

1959/60

# COMÉRCIO DE CABOTAGEM DO BRASIL

RIO DE JANEIRO • GB • BRASIL

317.094  
B82.3

• MINISTRO DA FAZENDA

*Walter Moreira Salles*

• DIRETOR-GERAL DA FAZENDA NACIONAL

*Afonso Almiro*

## SERVIÇO DE ESTATÍSTICA ECONÔMICA E FINANCEIRA

DIRETOR / *Afranio Melo*

SECRETÁRIA / *Maria Graciete Pessoa Loureiro*

Chefes de Seção:

ADMINISTRAÇÃO / *Luiz Ouro Preto Pinheiro*

ESTUDOS E ANÁLISES / *Gláucia Weinberger*

ECONÔMICA E FINANCEIRA / *Arno Jacy Lorenzoni*

COMÉRCIO INTERNO / *Mário Alves*

EXPORTAÇÃO / *Geraldo Woolf de Oliveira*

IMPORTAÇÃO / *Eduardo Abrahão*

MECANIZAÇÃO / *Cori Loureiro Acioli*



**COMÉRCIO DE CABOTAGEM DO BRASIL**

1959/60





## INTRODUÇÃO

1. PRELIMINARES — “O Comércio de Cabotagem compreende o intercâmbio de mercadorias entre portos de Unidades da Federação diferentes, seja por via marítima ou fluvial” (Art. 1.º da Resolução 630, da Assembléa-Geral do Conselho Nacional de Estatística, de 10 de julho de 1954).

A importação das Unidades da Federação é obtida pela soma dos destinos registrados nos mapas de exportação.

2. DOCUMENTO DE COLETA — Guia de Exportação para as localidades brasileiras (mod. A), a que se refere o art. 9.º do Regulamento das Guias de exportação, aprovado pelo Dec. 15 813, de 13 de novembro de 1922. São preenchidas pelo exportador e visadas pela repartição fiscal do lugar de exportação.

3. MERCADORIAS — Dividem-se em nacionais (as produzidas no Brasil) e nacionalizadas (as produzidas fora do território brasileiro).

4. CLASSIFICAÇÃO DAS MERCADORIAS — Até dezembro de 1952 era adotado o código decimal. A partir de janeiro de 1953 entrou em vigor a Nomenclatura Brasileira de Mercadorias (Resolução n.º 517, de 10 de julho de 1952, da Assembléa Ceral do Conselho Nacional de Estatística), a mesma para o comércio externo e interno.

Em virtude dessa alteração, os algarismos relativos aos anos anteriores a 1953, constantes do quadro III — “Resumo do Comércio de Cabotagem por Principais Mercadorias Nacionais” —, não são estritamente comparáveis aos dos anos subseqüentes.

5. UNIDADES DA FEDERAÇÃO DE PROCEDÊNCIA E DESTINO — As unidades de procedência e de destino são, respectivamente, as de embarque e desembarque das mercadorias.

6. QUANTIDADE — As quantidades expressas em quilos representam o pêso líquido real das mercadorias, separadas de seus envoltórios externos e internos; entretanto, o Decreto n.º 15 813, de 13 de novembro de 1922, faculta a declaração, pelo exportador, do pêso líquido legal ou bruto da mercadoria.

7. VALOR — Representa o valor comercial da mercadoria, isto é, o valor porque foi vendida, excluído o frete do local de embarque ao local de desembarque.

8. SINAIS CONVENCIONAIS E ABREVIACÕES — Nos quadros do presente volume são adotadas as seguintes convenções:

(—) — resultado nulo na apuração ou inexistente pela natureza do fato;

0 — falta de expressão de um dado na unidade adotada;


... — falta de informações a respeito.

n.e. — não especificado.

---

Deixa de figurar no presente boletim o quadro relativo ao resumo do comércio de cabotagem por principais mercadorias, segundo as Unidades da Federação, que constava de tôdas as publicações anteriores.

A omissão é devida ao fato de pretender o Serviço publicar, em separata, as principais mercadorias, segundo suas procedências e respectivos destinos, dando assim uma visão mais detalhada do intercâmbio comercial por cabotagem entre as diversas Unidades da Federação.



## I — RESUMO DO COMÉRCIO DE CABOTAGEM — 1921/1960

7

| ANOS      | QUANTIDADE<br>(t) |           |                | VALOR<br>(Cr\$ 1 000) |             |                |
|-----------|-------------------|-----------|----------------|-----------------------|-------------|----------------|
|           | Total             | Nacionais | Nacionalizadas | Total                 | Nacionais   | Nacionalizadas |
| 1921..... | 1 084 108         | 1 005 402 | 78 701         | 1 156 423             | 1 008 144   | 148 270        |
| 1922..... | 1 251 622         | 1 155 980 | 95 642         | 1 376 640             | 1 199 776   | 176 864        |
| 1923..... | 1 234 988         | 1 150 968 | 81 020         | 1 993 257             | 1 756 049   | 230 008        |
| 1924..... | 1 707 307         | 1 595 109 | 112 198        | 2 750 227             | 2 429 143   | 321 084        |
| 1925..... | 1 760 055         | 1 613 924 | 146 131        | 2 979 084             | 2 587 128   | 391 958        |
| 1926..... | 1 641 896         | 1 528 106 | 113 790        | 2 424 806             | 2 106 387   | 318 419        |
| 1927..... | 1 755 290         | 1 628 121 | 127 169        | 2 802 984             | 2 412 552   | 390 342        |
| 1928..... | 1 898 752         | 1 765 651 | 133 101        | 3 026 398             | 2 677 148   | 349 250        |
| 1929..... | 1 921 352         | 1 792 879 | 128 473        | 2 787 880             | 2 465 262   | 322 618        |
| 1930..... | 1 560 032         | 1 453 410 | 106 622        | 2 058 446             | 1 779 195   | 279 251        |
| 1931..... | 1 632 840         | 1 536 347 | 96 493         | 2 234 409             | 1 953 118   | 281 291        |
| 1932..... | 1 727 541         | 1 609 750 | 117 761        | 2 340 731             | 2 074 774   | 271 957        |
| 1933..... | 1 865 641         | 1 740 666 | 124 975        | 2 551 114             | 2 230 784   | 320 330        |
| 1934..... | 2 087 376         | 1 959 752 | 127 624        | 2 782 035             | 2 457 130   | 324 905        |
| 1935..... | 2 179 652         | 2 047 375 | 132 277        | 3 297 531             | 2 917 438   | 380 093        |
| 1936..... | 2 365 322         | 2 227 568 | 137 754        | 3 794 450             | 3 373 640   | 420 810        |
| 1937..... | 2 523 284         | 2 382 133 | 141 151        | 4 255 161             | 3 794 790   | 460 371        |
| 1938..... | 2 606 695         | 2 448 040 | 158 655        | 4 100 427             | 3 599 163   | 501 264        |
| 1939..... | 2 892 550         | 2 725 083 | 167 467        | 4 528 417             | 3 903 549   | 624 868        |
| 1940..... | 2 968 557         | 2 757 751 | 210 806        | 4 876 645             | 4 138 633   | 738 012        |
| 1941..... | 3 215 044         | 2 987 718 | 227 326        | 6 256 424             | 5 317 090   | 939 334        |
| 1942..... | 3 049 161         | 2 845 851 | 203 310        | 6 641 336             | 5 782 739   | 858 597        |
| 1943..... | 2 857 530         | 2 657 616 | 199 914        | 7 340 303             | 6 394 965   | 945 338        |
| 1944..... | 3 323 526         | 3 038 133 | 285 393        | 11 056 136            | 9 835 335   | 1 220 801      |
| 1945..... | 3 331 874         | 3 026 748 | 305 126        | 12 472 025            | 11 121 750  | 1 350 275      |
| 1946..... | 3 523 215         | 3 209 408 | 313 807        | 15 354 019            | 13 814 329  | 1 539 690      |
| 1947..... | 3 353 738         | 2 974 750 | 378 988        | 15 419 673            | 13 538 032  | 1 881 641      |
| 1948..... | 3 948 895         | 3 528 184 | 420 711        | 17 985 441            | 15 696 427  | 2 289 014      |
| 1949..... | 4 015 553         | 3 648 800 | 330 753        | 19 446 741            | 17 337 520  | 2 109 221      |
| 1950..... | 4 190 348         | 3 914 730 | 275 618        | 20 882 181            | 18 995 023  | 1 887 158      |
| 1951..... | 4 774 683         | 4 450 094 | 324 589        | 25 870 069            | 23 389 038  | 2 481 031      |
| 1952..... | 4 714 827         | 4 454 773 | 260 054        | 24 982 303            | 23 000 843  | 1 981 460      |
| 1953..... | 4 817 933         | 4 584 136 | 233 797        | 30 070 612            | 28 257 091  | 1 812 621      |
| 1954..... | 5 100 644         | 4 779 875 | 320 769        | 39 266 602            | 36 533 933  | 2 732 669      |
| 1955..... | 5 404 004         | 5 100 113 | 303 891        | 48 513 037            | 45 205 361  | 3 247 676      |
| 1956..... | 6 525 665         | 6 200 737 | 324 928        | 65 218 983            | 61 348 935  | 3 870 048      |
| 1957..... | 6 801 367         | 6 439 828 | 361 539        | 68 143 120            | 63 511 140  | 4 631 980      |
| 1958..... | 6 582 577         | 6 211 415 | 371 162        | 70 372 438            | 66 078 020  | 4 293 818      |
| 1959..... | 7 230 829         | 6 911 171 | 319 658        | 88 030 542            | 82 924 837  | 5 105 705      |
| 1960..... | 7 649 937         | 7 484 491 | 165 440        | 107 689 284           | 103 458 043 | 4 231 241      |

| ANOS      | TERRITÓRIO DE RONDÔNIA |            |                    |            | TERRITÓRIO DO ACRE |            |                    |            |
|-----------|------------------------|------------|--------------------|------------|--------------------|------------|--------------------|------------|
|           | Quantidade (t)         |            | Valor (Cr\$ 1 000) |            | Quantidade (t)     |            | Valor (Cr\$ 1 000) |            |
|           | Importação             | Exportação | Importação         | Exportação | Importação         | Exportação | Importação         | Exportação |
| 1921..... | ...                    | ...        | ...                | ...        | 7 937              | 5 094      | 8 353              | 6 322      |
| 1922..... | ...                    | ...        | ...                | ...        | 7 436              | 4 806      | 9 701              | 7 388      |
| 1923..... | ...                    | ...        | ...                | ...        | 5 877              | 5 919      | 14 566             | 14 699     |
| 1924..... | ...                    | ...        | ...                | ...        | 5 597              | 8 057      | 10 136             | 16 577     |
| 1925..... | ...                    | ...        | ...                | ...        | 7 979              | 7 963      | 17 192             | 26 611     |
| 1926..... | ...                    | ...        | ...                | ...        | 7 117              | 4 259      | 14 022             | 16 101     |
| 1927..... | ...                    | ...        | ...                | ...        | 7 798              | 8 798      | 12 377             | 23 051     |
| 1928..... | ...                    | ...        | ...                | ...        | 6 218              | 7 365      | 9 827              | 15 361     |
| 1929..... | ...                    | ...        | ...                | ...        | 5 046              | 8 085      | 8 623              | 12 961     |
| 1930..... | ...                    | ...        | ...                | ...        | 3 003              | 6 930      | 5 390              | 8 531      |
| 1931..... | ...                    | ...        | ...                | ...        | 2 268              | 8 140      | 4 380              | 7 321      |
| 1932..... | ...                    | ...        | ...                | ...        | 2 235              | 7 703      | 4 199              | 5 881      |
| 1933..... | ...                    | ...        | ...                | ...        | 1 532              | 6 582      | 3 321              | 5 561      |
| 1934..... | ...                    | ...        | ...                | ...        | 2 176              | 8 838      | 4 637              | 8 131      |
| 1935..... | ...                    | ...        | ...                | ...        | 2 620              | 7 823      | 5 578              | 10 031     |
| 1936..... | ...                    | ...        | ...                | ...        | 3 525              | 9 403      | 10 556             | 17 531     |
| 1937..... | ...                    | ...        | ...                | ...        | 5 300              | 9 625      | 16 896             | 28 631     |
| 1938..... | ...                    | ...        | ...                | ...        | 3 735              | 12 519     | 9 648              | 22 211     |
| 1939..... | ...                    | ...        | ...                | ...        | 6 040              | 7 291      | 17 346             | 17 281     |
| 1940..... | ...                    | ...        | ...                | ...        | 6 613              | 7 614      | 22 192             | 18 461     |
| 1941..... | ...                    | ...        | ...                | ...        | 9 174              | 5 588      | 31 926             | 19 041     |
| 1942..... | ...                    | ...        | ...                | ...        | 9 219              | 11 388     | 39 206             | 27 271     |
| 1943..... | ...                    | ...        | ...                | ...        | 6 533              | 5 129      | 36 113             | 39 391     |
| 1944..... | ...                    | ...        | ...                | ...        | 16 891             | 3 464      | 98 966             | 41 051     |
| 1945..... | 10 536                 | 3 634      | 58 491             | 62 717     | 12 318             | 4 710      | 85 137             | 53 561     |
| 1946..... | 10 706                 | 4 520      | 59 788             | 60 952     | 12 013             | 9 167      | 86 625             | 97 031     |
| 1947..... | 11 271                 | 5 977      | 80 879             | 88 462     | 13 302             | 8 262      | 104 178            | 94 411     |
| 1948..... | 9 658                  | 4 908      | 59 806             | 77 726     | 10 332             | 5 472      | 96 874             | 69 911     |
| 1949..... | 11 496                 | 4 598      | 90 260             | 58 980     | 12 630             | 10 062     | 120 377            | 70 281     |
| 1950..... | 12 491                 | 5 182      | 87 795             | 63 588     | 11 302             | 7 840      | 137 431            | 68 377     |
| 1951..... | 13 944                 | 5 878      | 33 929             | 91 454     | 16 278             | 6 538      | 190 084            | 81 051     |
| 1952..... | 18 210                 | 8 455      | 158 718            | 168 286    | 12 266             | 17 958     | 173 483            | 223 491    |
| 1953..... | 13 230                 | 6 798      | 116 928            | 152 238    | 14 673             | 14 969     | 152 229            | 227 541    |
| 1954..... | 11 860                 | 7 409      | 159 406            | 162 499    | 10 259             | 15 373     | 172 848            | 290 901    |
| 1955..... | 11 743                 | 7 688      | 177 848            | 211 093    | 12 647             | 15 491     | 254 155            | 393 373    |
| 1956..... | 14 245                 | 7 619      | 256 882            | 282 540    | 12 904             | 16 017     | 306 981            | 630 621    |
| 1957..... | 14 998                 | 9 295      | 354 555            | 371 243    | 13 356             | 16 542     | 392 723            | 706 618    |
| 1958..... | 15 202                 | 6 506      | 411 246            | 280 259    | 12 479             | 13 418     | 352 573            | 635 448    |
| 1959..... | 16 096                 | 7 950      | 580 701            | 472 475    | 14 223             | 17 002     | 545 157            | 770 528    |
| 1960..... | 24 738                 | 7 369      | 1 136 304          | 659 507    | 12 230             | 18 847     | 647 569            | 1 299 258  |

| ANOS | AMAZONAS          |            |                       |            | TERRITÓRIO DO RIO BRANCO |            |                       |            |
|------|-------------------|------------|-----------------------|------------|--------------------------|------------|-----------------------|------------|
|      | Quantidade<br>(t) |            | Valor<br>(Cr\$ 1 000) |            | Quantidade<br>(t)        |            | Valor<br>(Cr\$ 1 000) |            |
|      | Importação        | Exportação | Importação            | Exportação | Importação               | Exportação | Importação            | Exportação |
| 1921 | 6 142             | 24 631     | 7 744                 | 25 879     | ...                      | ...        | ...                   | ...        |
| 1922 | 7 008             | 24 295     | 8 603                 | 28 634     | ...                      | ...        | ...                   | ...        |
| 1923 | 29 994            | 7 569      | 59 476                | 12 551     | ...                      | ...        | ...                   | ...        |
| 1924 | 27 585            | 9 643      | 55 476                | 12 869     | ...                      | ...        | ...                   | ...        |
| 1925 | 35 480            | 10 537     | 97 122                | 22 114     | ...                      | ...        | ...                   | ...        |
| 1926 | 32 031            | 7 974      | 64 893                | 14 081     | ...                      | ...        | ...                   | ...        |
| 1927 | 32 756            | 11 067     | 63 388                | 15 005     | ...                      | ...        | ...                   | ...        |
| 1928 | 30 390            | 13 930     | 54 871                | 14 419     | ...                      | ...        | ...                   | ...        |
| 1929 | 29 778            | 19 544     | 53 252                | 15 694     | ...                      | ...        | ...                   | ...        |
| 1930 | 21 815            | 14 620     | 35 890                | 12 153     | ...                      | ...        | ...                   | ...        |
| 1931 | 24 598            | 12 344     | 40 066                | 9 198      | ...                      | ...        | ...                   | ...        |
| 1932 | 23 715            | 14 595     | 36 957                | 9 386      | ...                      | ...        | ...                   | ...        |
| 1933 | 28 372            | 12 828     | 50 587                | 10 080     | ...                      | ...        | ...                   | ...        |
| 1934 | 32 495            | 14 650     | 56 875                | 14 060     | ...                      | ...        | ...                   | ...        |
| 1935 | 35 885            | 12 294     | 64 353                | 15 287     | ...                      | ...        | ...                   | ...        |
| 1936 | 40 466            | 12 791     | 90 448                | 27 574     | ...                      | ...        | ...                   | ...        |
| 1937 | 42 979            | 14 323     | 107 009               | 35 640     | ...                      | ...        | ...                   | ...        |
| 1938 | 47 853            | 17 273     | 98 162                | 34 117     | ...                      | ...        | ...                   | ...        |
| 1939 | 51 269            | 12 209     | 103 665               | 33 635     | ...                      | ...        | ...                   | ...        |
| 1940 | 51 576            | 16 549     | 115 636               | 55 393     | ...                      | ...        | ...                   | ...        |
| 1941 | 63 514            | 15 242     | 169 867               | 84 731     | ...                      | ...        | ...                   | ...        |
| 1942 | 65 757            | 21 090     | 229 609               | 152 827    | ...                      | ...        | ...                   | ...        |
| 1943 | 67 954            | 15 915     | 388 912               | 141 453    | ...                      | ...        | ...                   | ...        |
| 1944 | 75 237            | 18 558     | 387 869               | 152 679    | ...                      | ...        | ...                   | ...        |
| 1945 | 68 270            | 19 617     | 395 691               | 162 308    | 1 201                    | —          | 6 960                 | —          |
| 1946 | 72 398            | 26 286     | 502 597               | 264 345    | 2 105                    | —          | 14 234                | —          |
| 1947 | 70 706            | 25 112     | 453 448               | 287 101    | 1 793                    | 0          | 17 499                | 1          |
| 1948 | 55 175            | 28 349     | 402 078               | 335 580    | 2 894                    | —          | 22 729                | —          |
| 1949 | 66 795            | 35 447     | 525 757               | 408 894    | 3 704                    | —          | 37 274                | —          |
| 1950 | 76 496            | 35 189     | 607 283               | 439 905    | 4 094                    | 37         | 42 855                | 51         |
| 1951 | 88 349            | 41 362     | 880 299               | 578 005    | 3 680                    | —          | 41 428                | —          |
| 1952 | 99 393            | 35 469     | 961 792               | 476 236    | 2 976                    | 57         | 33 733                | 959        |
| 1953 | 105 433           | 69 339     | 1 036 787             | 609 205    | 4 186                    | 200        | 41 325                | 1 184      |
| 1954 | 100 503           | 52 222     | 1 292 323             | 813 508    | 4 150                    | 1 344      | 62 207                | 10 622     |
| 1955 | 106 959           | 48 623     | 1 587 668             | 1 040 922  | 3 805                    | 2 050      | 77 290                | 13 987     |
| 1956 | 120 377           | 96 781     | 2 130 512             | 1 676 434  | 3 328                    | 2 207      | 67 367                | 18 220     |
| 1957 | 119 537           | 198 910    | 2 804 338             | 2 287 327  | 4 152                    | 1 836      | 73 017                | 20 251     |
| 1958 | 109 566           | 230 005    | 2 669 295             | 2 694 487  | 3 006                    | 3 520      | 72 649                | 53 735     |
| 1959 | 105 910           | 213 955    | 3 801 950             | 3 697 170  | 2 780                    | 3 012      | 101 408               | 57 439     |
| 1960 | 119 873           | 220 932    | 5 241 458             | 5 574 442  | 2 285                    | 3 805      | 112 721               | 74 154     |



| ANOS      | PARÁ              |            |                       |            | TERRITÓRIO DO AMAPÁ |            |                       |            |
|-----------|-------------------|------------|-----------------------|------------|---------------------|------------|-----------------------|------------|
|           | Quantidade<br>(t) |            | Valor<br>(Cr\$ 1 000) |            | Quantidade<br>(t)   |            | Valor<br>(Cr\$ 1 000) |            |
|           | Importação        | Exportação | Importação            | Exportação | Importação          | Exportação | Importação            | Exportação |
| 1921..... | 43 290            | 31 575     | 24 869                | 30 713     | ...                 | ...        | ...                   | ...        |
| 1922..... | 55 571            | 31 030     | 32 582                | 36 831     | ...                 | ...        | ...                   | ...        |
| 1923..... | 33 352            | 69 977     | 71 239                | 57 749     | ...                 | ...        | ...                   | ...        |
| 1924..... | 39 463            | 90 808     | 78 247                | 64 812     | ...                 | ...        | ...                   | ...        |
| 1925..... | 39 849            | 110 103    | 117 171               | 74 961     | ...                 | ...        | ...                   | ...        |
| 1926..... | 30 532            | 00 428     | 80 688                | 56 052     | ...                 | ...        | ...                   | ...        |
| 1927..... | 34 457            | 77 106     | 86 744                | 55 947     | ...                 | ...        | ...                   | ...        |
| 1928..... | 33 001            | 86 530     | 88 091                | 60 468     | ...                 | ...        | ...                   | ...        |
| 1929..... | 42 065            | 82 875     | 93 951                | 58 448     | ...                 | ...        | ...                   | ...        |
| 1930..... | 34 408            | 59 790     | 61 264                | 42 516     | ...                 | ...        | ...                   | ...        |
| 1931..... | 40 943            | 62 578     | 72 181                | 39 189     | ...                 | ...        | ...                   | ...        |
| 1932..... | 47 076            | 71 740     | 83 155                | 39 674     | ...                 | ...        | ...                   | ...        |
| 1933..... | 50 351            | 76 520     | 85 298                | 54 732     | ...                 | ...        | ...                   | ...        |
| 1934..... | 52 834            | 66 081     | 90 211                | 56 123     | ...                 | ...        | ...                   | ...        |
| 1935..... | 57 390            | 63 482     | 108 864               | 70 039     | ...                 | ...        | ...                   | ...        |
| 1936..... | 66 947            | 65 208     | 145 821               | 84 846     | ...                 | ...        | ...                   | ...        |
| 1937..... | 74 820            | 65 240     | 183 003               | 91 379     | ...                 | ...        | ...                   | ...        |
| 1938..... | 75 542            | 84 881     | 167 757               | 109 096    | ...                 | ...        | ...                   | ...        |
| 1939..... | 77 165            | 56 808     | 178 636               | 113 042    | ...                 | ...        | ...                   | ...        |
| 1940..... | 91 865            | 50 480     | 200 067               | 127 187    | ...                 | ...        | ...                   | ...        |
| 1941..... | 104 023           | 74 711     | 280 214               | 216 570    | ...                 | ...        | ...                   | ...        |
| 1942..... | 109 358           | 82 398     | 351 738               | 242 436    | ...                 | ...        | ...                   | ...        |
| 1943..... | 115 194           | 92 267     | 524 747               | 306 587    | ...                 | ...        | ...                   | ...        |
| 1944..... | 103 076           | 110 628    | 642 437               | 503 015    | ...                 | ...        | ...                   | ...        |
| 1945..... | 86 033            | 94 947     | 547 713               | 471 038    | 2 068               | 0          | 10 181                | 1          |
| 1946..... | 93 151            | 04 199     | 742 385               | 520 974    | 1 735               | 174        | 11 959                | 758        |
| 1947..... | 81 370            | 106 049    | 667 002               | 608 230    | 1 676               | 160        | 14 839                | 1 258      |
| 1948..... | 99 182            | 106 964    | 734 880               | 625 868    | 2 068               | 72         | 17 862                | 1 101      |
| 1949..... | 119 208           | 102 800    | 838 310               | 675 375    | 2 218               | 23         | 23 005                | 557        |
| 1950..... | 114 282           | 137 868    | 968 358               | 829 435    | 4 504               | 132        | 33 040                | 282        |
| 1951..... | 132 970           | 161 315    | 1 323 436             | 1 098 400  | 4 084               | 236        | 42 506                | 3 570      |
| 1952..... | 139 042           | 226 868    | 1 655 006             | 1 336 551  | 5 260               | 3 449      | 49 480                | 21 227     |
| 1953..... | 165 014           | 215 543    | 2 052 034             | 1 584 927  | 5 572               | 4 457      | 57 029                | 35 920     |
| 1954..... | 194 414           | 194 030    | 2 634 675             | 1 671 746  | 10 067              | 4 872      | 105 795               | 42 601     |
| 1955..... | 195 896           | 186 348    | 3 504 394             | 2 060 966  | 6 838               | 2 432      | 130 885               | 37 484     |
| 1956..... | 232 475           | 199 529    | 4 488 527             | 2 853 438  | 9 322               | 5 081      | 205 276               | 81 234     |
| 1957..... | 271 397           | 166 816    | 5 455 943             | 3 336 828  | 12 652              | 2 752      | 287 074               | 53 830     |
| 1958..... | 303 410           | 219 629    | 6 594 963             | 4 112 840  | 19 684              | 3 906      | 518 608               | 76 654     |
| 1959..... | 347 239           | 190 174    | 9 445 264             | 4 988 319  | 18 054              | 2 406      | 652 942               | 84 356     |
| 1960..... | 343 198           | 177 324    | 12 407 440            | 7 098 354  | 14 909              | 4 478      | 652 779               | 235 554    |

| ANOS      | MARANHÃO          |            |                       |            | PIAUI             |            |                       |            |
|-----------|-------------------|------------|-----------------------|------------|-------------------|------------|-----------------------|------------|
|           | Quantidade<br>(t) |            | Valor<br>(Cr\$ 1 000) |            | Quantidade<br>(t) |            | Valor<br>(Cr\$ 1 000) |            |
|           | Importação        | Exportação | Importação            | Exportação | Importação        | Exportação | Importação            | Exportação |
| 1921..... | 6 219             | 8 866      | 10 993                | 14 653     | 2 112             | 3 217      | 3 267                 | 5 469      |
| 1922..... | 7 507             | 10 095     | 11 510                | 22 453     | 2 602             | 4 732      | 3 399                 | 9 402      |
| 1923..... | 14 616            | 8 573      | 45 068                | 24 634     | 5 674             | 3 731      | 19 131                | 6 495      |
| 1924..... | 17 540            | 11 443     | 48 934                | 29 055     | 10 593            | 3 450      | 24 906                | 5 037      |
| 1925..... | 15 709            | 20 226     | 35 885                | 34 781     | 4 713             | 5 499      | 13 857                | 6 731      |
| 1926..... | 13 508            | 12 355     | 38 838                | 19 256     | 7 169             | 2 827      | 19 188                | 1 142      |
| 1927..... | 15 603            | 14 577     | 41 642                | 27 450     | 5 982             | 4 762      | 20 209                | 7 948      |
| 1928..... | 15 876            | 29 413     | 51 823                | 40 394     | 5 312             | 3 621      | 18 168                | 6 149      |
| 1929..... | 19 030            | 26 124     | 43 738                | 36 454     | 5 728             | 3 161      | 14 125                | 5 380      |
| 1930..... | 19 321            | 21 825     | 34 190                | 26 187     | 4 462             | 8 043      | 11 464                | 8 856      |
| 1931..... | 18 618            | 31 609     | 42 775                | 36 907     | 6 216             | 8 513      | 18 727                | 9 909      |
| 1932..... | 19 400            | 39 858     | 41 393                | 49 255     | 10 722            | 3 165      | 21 374                | 5 306      |
| 1933..... | 18 058            | 30 979     | 36 022                | 42 510     | 11 838            | 3 683      | 23 092                | 6 393      |
| 1934..... | 18 732            | 27 279     | 42 953                | 39 336     | 10 662            | 2 798      | 30 150                | 3 391      |
| 1935..... | 22 776            | 28 006     | 58 427                | 46 873     | 11 410            | 3 948      | 36 950                | 1 459      |
| 1936..... | 25 917            | 27 041     | 71 433                | 47 483     | 15 378            | 1 314      | 51 707                | 1 202      |
| 1937..... | 26 126            | 25 187     | 68 575                | 48 890     | 16 382            | 5 911      | 57 103                | 3 540      |
| 1938..... | 27 268            | 22 907     | 70 710                | 42 747     | 13 479            | 2 552      | 45 647                | 6 028      |
| 1939..... | 30 113            | 20 433     | 83 668                | 41 421     | 16 921            | 3 408      | 56 622                | 6 236      |
| 1940..... | 32 138            | 15 609     | 86 391                | 38 366     | 21 053            | 3 364      | 67 874                | 7 030      |
| 1941..... | 37 226            | 22 392     | 103 710               | 51 318     | 30 847            | 3 783      | 104 381               | 11 283     |
| 1942..... | 30 012            | 30 198     | 115 799               | 78 401     | 24 258            | 2 126      | 81 519                | 9 956      |
| 1943..... | 27 247            | 39 893     | 115 852               | 97 500     | 12 220            | 4 336      | 45 191                | 17 171     |
| 1944..... | 29 793            | 46 092     | 183 938               | 140 142    | 15 208            | 11 120     | 76 722                | 32 636     |
| 1945..... | 29 197            | 34 046     | 188 666               | 123 941    | 17 928            | 6 463      | 161 145               | 18 146     |
| 1946..... | 26 889            | 35 927     | 215 809               | 172 280    | 19 994            | 11 144     | 136 956               | 11 669     |
| 1947..... | 29 856            | 34 643     | 271 711               | 170 954    | 14 622            | 12 751     | 108 188               | 63 008     |
| 1948..... | 38 153            | 42 255     | 353 760               | 261 316    | 15 329            | 10 663     | 126 630               | 62 053     |
| 1949..... | 44 682            | 53 051     | 379 127               | 274 592    | 15 939            | 13 568     | 145 584               | 62 006     |
| 1950..... | 54 892            | 45 754     | 444 896               | 264 315    | 20 038            | 16 623     | 157 014               | 85 452     |
| 1951..... | 53 392            | 45 737     | 500 836               | 314 605    | 21 898            | 16 530     | 216 784               | 118 256    |
| 1952..... | 57 113            | 70 102     | 538 061               | 427 687    | 18 368            | 20 040     | 133 404               | 121 957    |
| 1953..... | 70 772            | 96 071     | 729 044               | 759 421    | 18 905            | 15 502     | 173 551               | 159 772    |
| 1954..... | 79 534            | 100 757    | 878 374               | 1 056 819  | 21 545            | 14 940     | 220 977               | 207 029    |
| 1955..... | 72 116            | 128 363    | 895 651               | 1 133 745  | 16 631            | 14 807     | 208 248               | 189 937    |
| 1956..... | 82 351            | 103 988    | 1 190 271             | 1 347 050  | 19 219            | 15 272     | 294 424               | 250 294    |
| 1957..... | 89 296            | 130 092    | 1 452 433             | 1 821 192  | 16 756            | 20 808     | 246 256               | 319 455    |
| 1958..... | 82 762            | 122 247    | 1 380 192             | 1 821 263  | 9 967             | 11 567     | 209 843               | 232 875    |
| 1959..... | 94 057            | 171 453    | 1 906 795             | 3 172 580  | 15 244            | 5 270      | 354 863               | 194 183    |
| 1960..... | 87 958            | 127 777    | 2 261 835             | 4 281 473  | 8 611             | 5 548      | 300 687               | 377 899    |



| ANOS      | CEARÁ             |            |                       |            | RIO GRANDE DO NORTE |            |                       |            |
|-----------|-------------------|------------|-----------------------|------------|---------------------|------------|-----------------------|------------|
|           | Quantidade<br>(t) |            | Valor<br>(Cr\$ 1 000) |            | Quantidade<br>(t)   |            | Valor<br>(Cr\$ 1 000) |            |
|           | Importação        | Exportação | Importação            | Exportação | Importação          | Exportação | Importação            | Exportação |
| 1921..... | 21 020            | 26 117     | 30 044                | 45 682     | 18 176              | 10 343     | 26 794                | 20 84      |
| 1922..... | 18 423            | 34 951     | 30 960                | 63 235     | 21 024              | 18 126     | 38 218                | 33 17      |
| 1923..... | 40 708            | 21 995     | 108 684               | 64 573     | 27 908              | 160 445    | 53 894                | 87 10      |
| 1924..... | 30 814            | 40 717     | 99 109                | 54 966     | 24 745              | 122 587    | 59 613                | 03 38      |
| 1925..... | 29 326            | 43 021     | 94 204                | 59 338     | 22 591              | 74 416     | 48 768                | 36 53      |
| 1926..... | 25 374            | 32 648     | 80 441                | 45 539     | 15 661              | 103 654    | 36 685                | 39 58      |
| 1927..... | 29 411            | 57 240     | 99 186                | 65 444     | 21 250              | 96 985     | 48 653                | 63 14      |
| 1928..... | 34 721            | 48 965     | 91 597                | 61 607     | 28 434              | 74 273     | 49 781                | 55 51      |
| 1929..... | 35 225            | 34 480     | 95 970                | 34 319     | 23 382              | 149 415    | 49 667                | 47 34      |
| 1930..... | 32 729            | 37 452     | 73 696                | 34 533     | 20 825              | 48 882     | 33 823                | 29 40      |
| 1931..... | 46 791            | 47 631     | 101 820               | 46 063     | 37 159              | 77 180     | 42 806                | 39 37      |
| 1932..... | 133 975           | 28 128     | 134 678               | 44 343     | 44 168              | 33 220     | 52 044                | 34 81      |
| 1933..... | 94 209            | 26 416     | 132 593               | 32 997     | 34 905              | 112 065    | 51 808                | 46 84      |
| 1934..... | 62 009            | 30 125     | 149 726               | 35 343     | 37 105              | 202 391    | 65 517                | 53 15      |
| 1935..... | 71 716            | 38 327     | 208 685               | 52 512     | 49 979              | 180 188    | 95 766                | 63 66      |
| 1936..... | 80 735            | 52 636     | 217 232               | 60 262     | 51 628              | 248 709    | 89 330                | 76 42      |
| 1937..... | 92 416            | 63 501     | 253 295               | 66 135     | 51 344              | 298 986    | 94 158                | 83 89      |
| 1938..... | 86 772            | 37 977     | 223 014               | 41 757     | 42 914              | 303 389    | 82 516                | 78 86      |
| 1939..... | 82 292            | 46 231     | 255 840               | 54 588     | 32 980              | 334 176    | 78 037                | 65 15      |
| 1940..... | 83 533            | 48 466     | 262 293               | 61 153     | 31 980              | 316 380    | 86 252                | 70 40      |
| 1941..... | 111 382           | 50 021     | 347 410               | 107 019    | 37 488              | 356 120    | 108 732               | 120 03     |
| 1942..... | 133 295           | 49 155     | 310 828               | 110 089    | 55 243              | 297 341    | 126 249               | 129 38     |
| 1943..... | 112 293           | 51 861     | 354 146               | 130 264    | 50 211              | 245 782    | 133 459               | 112 33     |
| 1944..... | 78 608            | 61 162     | 409 823               | 158 355    | 39 027              | 187 857    | 177 014               | 189 94     |
| 1945..... | 77 498            | 82 693     | 551 863               | 196 750    | 37 068              | 305 193    | 214 267               | 194 31     |
| 1946..... | 79 697            | 69 845     | 364 415               | 280 235    | 35 085              | 437 750    | 211 167               | 378 37     |
| 1947..... | 66 554            | 62 996     | 585 279               | 262 262    | 30 493              | 439 991    | 193 351               | 407 27     |
| 1948..... | 71 382            | 91 874     | 790 387               | 387 976    | 29 965              | 515 319    | 242 500               | 529 42     |
| 1949..... | 99 185            | 130 808    | 757 659               | 376 020    | 36 010              | 433 684    | 298 816               | 474 40     |
| 1950..... | 137 394           | 142 740    | 897 378               | 526 647    | 59 009              | 527 076    | 363 303               | 620 52     |
| 1951..... | 210 120           | 144 974    | 1 280 299             | 646 427    | 76 478              | 598 378    | 498 931               | 834 12     |
| 1952..... | 140 386           | 119 276    | 964 722               | 457 959    | 71 692              | 534 019    | 459 173               | 774 21     |
| 1953..... | 154 046           | 109 207    | 1 077 554             | 489 146    | 72 793              | 535 118    | 509 983               | 753 09     |
| 1954..... | 162 414           | 121 133    | 1 283 410             | 819 307    | 50 220              | 550 823    | 518 381               | 979 09     |
| 1955..... | 157 126           | 131 113    | 1 545 576             | 1 234 342  | 49 665              | 590 144    | 643 869               | 1 244 57   |
| 1956..... | 187 591           | 187 591    | 2 074 738             | 2 010 344  | 58 789              | 640 287    | 875 462               | 1 885 68   |
| 1957..... | 235 998           | 153 703    | 2 549 292             | 2 081 374  | 70 611              | 549 430    | 925 564               | 1 875 92   |
| 1958..... | 360 457           | 175 974    | 3 810 901             | 2 553 426  | 85 596              | 584 589    | 1 116 521             | 1 827 38   |
| 1959..... | 287 311           | 195 740    | 4 157 772             | 2 700 986  | 55 286              | 703 039    | 1 086 561             | 2 477 27   |
| 1960..... | 272 004           | 201 460    | 4 373 307             | 4 029 954  | 37 719              | 665 265    | 1 230 803             | 3 845 64   |

II — RESUMO DO COMÉRCIO DE CABOTAGEM POR UNIDADES DA FEDERAÇÃO — 1921/1960 13

| ANOS      | PARAÍBA           |            |                       |            | PERNAMBUCO        |            |                       |            |
|-----------|-------------------|------------|-----------------------|------------|-------------------|------------|-----------------------|------------|
|           | Quantidade<br>(t) |            | Valor<br>(Cr\$ 1 000) |            | Quantidade<br>(t) |            | Valor<br>(Cr\$ 1 000) |            |
|           | Importação        | Exportação | Importação            | Exportação | Importação        | Exportação | Importação            | Exportação |
| 1921..... | 13 841            | 10 319     | 23 933                | 16 414     | 163 299           | 62 301     | 170 225               | 113 712    |
| 1922..... | 16 916            | 28 439     | 31 979                | 28 831     | 138 712           | 80 100     | 142 873               | 155 372    |
| 1923..... | 22 618            | 20 977     | 37 834                | 87 571     | 96 656            | 126 113    | 224 670               | 224 709    |
| 1924..... | 17 945            | 21 212     | 38 711                | 81 696     | 98 983            | 224 794    | 245 210               | 350 844    |
| 1925..... | 19 468            | 21 170     | 40 814                | 56 297     | 102 963           | 273 194    | 266 868               | 366 287    |
| 1926..... | 15 738            | 28 053     | 29 161                | 39 027     | 82 210            | 259 237    | 206 792               | 324 896    |
| 1927..... | 12 310            | 30 436     | 31 397                | 57 490     | 80 154            | 242 781    | 240 977               | 315 671    |
| 1928..... | 15 660            | 29 291     | 33 463                | 70 660     | 92 949            | 273 687    | 255 086               | 354 294    |
| 1929..... | 16 910            | 25 443     | 43 471                | 44 960     | 76 459            | 350 654    | 237 776               | 399 550    |
| 1930..... | 14 690            | 17 917     | 31 960                | 46 586     | 72 484            | 265 148    | 188 642               | 227 319    |
| 1931..... | 25 305            | 25 950     | 39 595                | 63 105     | 89 438            | 270 174    | 189 495               | 282 363    |
| 1932..... | 31 729            | 35 824     | 55 291                | 61 204     | 98 068            | 218 405    | 210 446               | 295 168    |
| 1933..... | 32 139            | 34 127     | 59 895                | 58 096     | 120 215           | 227 997    | 274 926               | 286 760    |
| 1934..... | 35 435            | 32 389     | 62 119                | 67 753     | 136 331           | 235 322    | 274 936               | 293 179    |
| 1935..... | 42 078            | 26 276     | 92 707                | 81 436     | 148 279           | 259 025    | 362 927               | 350 840    |
| 1936..... | 38 316            | 32 530     | 89 148                | 116 717    | 156 988           | 257 092    | 375 985               | 388 923    |
| 1937..... | 46 764            | 40 690     | 92 888                | 113 776    | 117 839           | 195 700    | 402 351               | 386 311    |
| 1938..... | 30 308            | 49 908     | 77 502                | 94 486     | 134 868           | 264 585    | 375 046               | 434 711    |
| 1939..... | 34 209            | 50 018     | 81 192                | 115 177    | 144 877           | 334 858    | 441 793               | 504 433    |
| 1940..... | 33 919            | 63 064     | 92 203                | 132 854    | 162 516           | 315 008    | 491 633               | 500 027    |
| 1941..... | 35 917            | 72 276     | 116 658               | 182 781    | 182 743           | 365 698    | 629 056               | 667 001    |
| 1942..... | 32 648            | 53 913     | 105 797               | 147 235    | 178 331           | 288 738    | 741 838               | 681 768    |
| 1943..... | 34 520            | 29 046     | 166 869               | 134 160    | 167 259           | 264 458    | 913 723               | 687 421    |
| 1944..... | 33 415            | 42 787     | 198 325               | 181 355    | 180 514           | 326 707    | 1 338 669             | 1 042 430  |
| 1945..... | 33 098            | 42 089     | 228 801               | 166 127    | 177 810           | 339 556    | 1 523 603             | 1 307 393  |
| 1946..... | 38 809            | 48 812     | 255 031               | 304 603    | 200 177           | 332 787    | 1 757 780             | 1 650 323  |
| 1947..... | 29 854            | 39 193     | 241 321               | 357 226    | 182 565           | 300 114    | 1 729 331             | 1 571 855  |
| 1948..... | 32 012            | 71 771     | 287 807               | 545 271    | 207 863           | 345 754    | 2 133 575             | 1 685 809  |
| 1949..... | 44 793            | 92 602     | 345 881               | 687 029    | 268 543           | 449 676    | 2 540 607             | 2 062 600  |
| 1950..... | 50 787            | 75 613     | 394 721               | 769 590    | 280 754           | 450 730    | 2 743 194             | 2 249 988  |
| 1951..... | 76 154            | 62 151     | 587 262               | 922 466    | 335 338           | 535 673    | 3 352 761             | 2 657 669  |
| 1952..... | 67 262            | 52 133     | 511 164               | 633 989    | 280 191           | 405 945    | 2 919 587             | 2 302 598  |
| 1953..... | 68 803            | 72 946     | 583 300               | 610 912    | 276 973           | 401 202    | 3 462 989             | 2 452 397  |
| 1954..... | 52 074            | 107 378    | 614 059               | 1 050 683  | 276 576           | 475 299    | 4 441 248             | 3 298 110  |
| 1955..... | 63 101            | 122 643    | 826 563               | 1 656 087  | 313 341           | 446 600    | 5 870 343             | 4 000 715  |
| 1956..... | 63 310            | 128 159    | 922 774               | 1 764 575  | 374 482           | 677 028    | 7 385 975             | 6 131 102  |
| 1957..... | 70 468            | 101 690    | 1 016 762             | 1 665 864  | 405 314           | 520 920    | 8 396 948             | 5 632 122  |
| 1958..... | 86 473            | 103 420    | 1 254 705             | 1 429 529  | 437 304           | 457 138    | 8 545 395             | 4 698 240  |
| 1959..... | 68 542            | 86 729     | 1 347 390             | 1 526 682  | 371 860           | 512 052    | 10 001 444            | 5 952 552  |
| 1960..... | 75 271            | 94 335     | 1 726 536             | 1 780 202  | 362 338           | 577 593    | 13 079 207            | 7 332 186  |

| ANOS      | ALAGOAS           |            |                       |            | TERRITÓRIO DE FERNANDO DE NORONHA |            |                       |            |
|-----------|-------------------|------------|-----------------------|------------|-----------------------------------|------------|-----------------------|------------|
|           | Quantidade<br>(t) |            | Valor<br>(Cr\$ 1 000) |            | Quantidade<br>(t)                 |            | Valor<br>(Cr\$ 1 000) |            |
|           | Importação        | Exportação | Importação            | Exportação | Importação                        | Exportação | Importação            | Exportação |
| 1921..... | 50 574            | 15 089     | 49 630                | 25 397     | ...                               | ...        | ...                   | ...        |
| 1922..... | 51 611            | 15 734     | 48 327                | 30 652     | ...                               | ...        | ...                   | ...        |
| 1923..... | 18 358            | 38 520     | 41 880                | 64 782     | ...                               | ...        | ...                   | ...        |
| 1924..... | 24 264            | 66 165     | 61 576                | 103 127    | ...                               | ...        | ...                   | ...        |
| 1925..... | 19 238            | 83 512     | 53 355                | 101 383    | ...                               | ...        | ...                   | ...        |
| 1926..... | 16 238            | 72 267     | 39 572                | 78 197     | ...                               | ...        | ...                   | ...        |
| 1927..... | 15 851            | 99 616     | 43 473                | 100 123    | ...                               | ...        | ...                   | ...        |
| 1928..... | 20 454            | 100 299    | 60 840                | 111 111    | ...                               | ...        | ...                   | ...        |
| 1929..... | 23 134            | 121 798    | 54 483                | 121 057    | ...                               | ...        | ...                   | ...        |
| 1930..... | 15 312            | 130 942    | 41 448                | 83 689     | ...                               | ...        | ...                   | ...        |
| 1931..... | 22 358            | 100 752    | 44 864                | 85 228     | ...                               | ...        | ...                   | ...        |
| 1932..... | 21 767            | 94 486     | 49 879                | 86 413     | ...                               | ...        | ...                   | ...        |
| 1933..... | 28 619            | 78 241     | 57 722                | 80 312     | ...                               | ...        | ...                   | ...        |
| 1934..... | 31 522            | 96 551     | 59 591                | 109 447    | ...                               | ...        | ...                   | ...        |
| 1935..... | 36 895            | 98 042     | 82 125                | 124 703    | ...                               | ...        | ...                   | ...        |
| 1936..... | 35 683            | 81 902     | 79 658                | 110 783    | ...                               | ...        | ...                   | ...        |
| 1937..... | 37 699            | 87 942     | 81 059                | 129 829    | ...                               | ...        | ...                   | ...        |
| 1938..... | 33 507            | 86 421     | 81 335                | 105 486    | ...                               | ...        | ...                   | ...        |
| 1939..... | 34 712            | 182 490    | 90 574                | 134 891    | ...                               | ...        | ...                   | ...        |
| 1940..... | 34 941            | 119 102    | 93 914                | 129 576    | ...                               | ...        | ...                   | ...        |
| 1941..... | 30 585            | 117 207    | 95 600                | 150 182    | ...                               | ...        | ...                   | ...        |
| 1942..... | 29 721            | 70 589     | 103 136               | 139 877    | ...                               | ...        | ...                   | ...        |
| 1943..... | 21 753            | 94 367     | 108 148               | 171 855    | ...                               | ...        | ...                   | ...        |
| 1944..... | 26 623            | 107 780    | 164 123               | 244 677    | ...                               | ...        | ...                   | ...        |
| 1945..... | 33 612            | 101 527    | 196 695               | 313 805    | 0                                 | —          | 1                     | —          |
| 1946..... | 29 812            | 113 678    | 240 524               | 450 913    | 0                                 | —          | 6                     | —          |
| 1947..... | 27 450            | 111 665    | 232 456               | 441 399    | 8                                 | —          | 316                   | —          |
| 1948..... | 32 548            | 130 212    | 292 380               | 493 776    | —                                 | —          | —                     | —          |
| 1949..... | 46 960            | 150 720    | 437 160               | 597 358    | —                                 | —          | —                     | —          |
| 1950..... | 36 319            | 143 895    | 316 552               | 619 444    | —                                 | —          | —                     | —          |
| 1951..... | 44 254            | 119 819    | 440 385               | 742 172    | —                                 | —          | —                     | —          |
| 1952..... | 42 065            | 113 976    | 384 475               | 687 214    | —                                 | —          | —                     | —          |
| 1953..... | 44 178            | 102 273    | 447 194               | 739 702    | 82                                | —          | 652                   | —          |
| 1954..... | 45 682            | 128 568    | 513 393               | 816 159    | 69                                | —          | 552                   | —          |
| 1955..... | 39 968            | 111 074    | 612 736               | 972 354    | 322                               | —          | 1 700                 | —          |
| 1956..... | 42 496            | 172 460    | 809 784               | 2 027 343  | 193                               | —          | 2 001                 | —          |
| 1957..... | 45 967            | 117 129    | 934 898               | 1 406 639  | 80                                | —          | 965                   | —          |
| 1958..... | 42 235            | 77 421     | 929 849               | 952 170    | 218                               | —          | 3 458                 | —          |
| 1959..... | 46 571            | 125 308    | 1 146 465             | 1 571 263  | 65                                | —          | 1 283                 | —          |
| 1960..... | 69 219            | 105 980    | 1 566 697             | 1 583 889  | 83                                | —          | 1 460                 | —          |

## II — RESUMO DO COMÉRCIO DE CABOTAGEM POR UNIDADES DA FEDERAÇÃO — 1921/1960 15

| ANOS      | SERGIPE           |            |                       |            | BAHIA             |            |                       |            |
|-----------|-------------------|------------|-----------------------|------------|-------------------|------------|-----------------------|------------|
|           | Quantidade<br>(t) |            | Valor<br>(Cr\$ 1 000) |            | Quantidade<br>(t) |            | Valor<br>(Cr\$ 1 000) |            |
|           | Importação        | Exportação | Importação            | Exportação | Importação        | Exportação | Importação            | Exportação |
| 1921..... | 30 995            | 9 395      | 16 965                | 16 170     | 36 499            | 56 609     | 46 163                | 141 351    |
| 1922..... | 52 912            | 12 128     | 20 883                | 21 553     | 48 566            | 58 782     | 63 159                | 117 887    |
| 1923..... | 15 435            | 43 870     | 30 258                | 43 880     | 63 434            | 31 947     | 175 227               | 70 233     |
| 1924..... | 19 808            | 45 443     | 41 975                | 45 634     | 75 486            | 61 098     | 240 146               | 113 971    |
| 1925..... | 18 732            | 59 181     | 40 351                | 54 490     | 97 448            | 62 090     | 309 281               | 101 482    |
| 1926..... | 21 411            | 51 451     | 29 461                | 38 284     | 102 049           | 47 173     | 240 848               | 78 335     |
| 1927..... | 17 846            | 46 155     | 37 638                | 32 065     | 104 315           | 39 691     | 288 784               | 73 669     |
| 1928..... | 18 964            | 43 185     | 39 349                | 37 118     | 112 762           | 43 314     | 320 772               | 81 997     |
| 1929..... | 17 196            | 37 395     | 34 075                | 32 928     | 112 779           | 42 085     | 258 521               | 73 923     |
| 1930..... | 13 352            | 49 609     | 29 278                | 27 863     | 88 949            | 32 532     | 213 604               | 56 032     |
| 1931..... | 19 624            | 61 877     | 38 004                | 38 076     | 95 910            | 38 581     | 209 251               | 69 288     |
| 1932..... | 16 507            | 34 527     | 36 360                | 26 548     | 95 954            | 28 641     | 210 868               | 65 533     |
| 1933..... | 31 248            | 33 670     | 43 004                | 26 976     | 110 950           | 49 414     | 237 511               | 83 700     |
| 1934..... | 21 193            | 38 582     | 44 401                | 35 848     | 113 567           | 74 076     | 287 631               | 102 678    |
| 1935..... | 25 207            | 55 772     | 56 730                | 48 269     | 123 354           | 73 044     | 337 275               | 133 217    |
| 1936..... | 25 160            | 61 572     | 60 036                | 50 202     | 135 278           | 84 642     | 390 310               | 150 002    |
| 1937..... | 25 496            | 50 920     | 65 408                | 56 219     | 168 638           | 104 712    | 467 748               | 168 886    |
| 1938..... | 24 663            | 55 009     | 65 597                | 57 651     | 172 724           | 66 154     | 452 444               | 127 780    |
| 1939..... | 26 124            | 48 923     | 69 783                | 57 826     | 180 692           | 73 953     | 470 228               | 156 914    |
| 1940..... | 24 963            | 67 961     | 78 783                | 75 042     | 164 035           | 93 799     | 466 527               | 174 544    |
| 1941..... | 24 966            | 72 791     | 81 325                | 84 750     | 191 812           | 105 901    | 623 039               | 240 865    |
| 1942..... | 20 035            | 51 480     | 76 376                | 96 734     | 165 964           | 89 474     | 647 397               | 363 863    |
| 1943..... | 15 866            | 48 189     | 74 027                | 84 974     | 126 888           | 99 171     | 606 616               | 246 789    |
| 1944..... | 20 886            | 45 993     | 125 877               | 125 969    | 144 395           | 103 354    | 962 081               | 341 319    |
| 1945..... | 24 141            | 40 162     | 160 525               | 116 964    | 146 628           | 104 305    | 1 045 300             | 375 491    |
| 1946..... | 20 835            | 40 514     | 215 648               | 148 494    | 143 354           | 107 606    | 1 357 965             | 489 062    |
| 1947..... | 18 359            | 42 851     | 165 959               | 159 000    | 147 680           | 103 457    | 1 315 727             | 478 661    |
| 1948..... | 19 273            | 57 279     | 181 710               | 174 433    | 182 005           | 121 557    | 1 642 834             | 514 027    |
| 1949..... | 26 912            | 44 538     | 215 531               | 161 032    | 184 478           | 146 225    | 1 721 953             | 526 991    |
| 1950..... | 23 266            | 31 920     | 208 953               | 124 338    | 219 011           | 142 083    | 1 953 792             | 587 159    |
| 1951..... | 24 886            | 43 098     | 228 406               | 150 805    | 226 933           | 163 295    | 2 040 500             | 790 290    |
| 1952..... | 23 270            | 21 397     | 199 632               | 115 816    | 225 999           | 130 537    | 1 907 557             | 712 977    |
| 1953..... | 27 040            | 33 792     | 260 105               | 155 250    | 190 582           | 184 398    | 2 191 957             | 891 475    |
| 1954..... | 42 210            | 42 804     | 332 292               | 246 820    | 216 683           | 222 076    | 3 094 260             | 1 211 490  |
| 1955..... | 35 858            | 51 731     | 444 701               | 378 511    | 216 197           | 233 360    | 3 673 150             | 1 357 030  |
| 1956..... | 41 641            | 44 383     | 488 372               | 441 941    | 226 827           | 438 647    | 4 499 031             | 2 157 095  |
| 1957..... | 39 510            | 39 109     | 543 730               | 413 711    | 244 756           | 1 094 944  | 5 011 131             | 2 674 998  |
| 1958..... | 36 636            | 28 896     | 437 848               | 445 463    | 245 379           | 1 064 965  | 5 042 058             | 2 919 233  |
| 1959..... | 28 434            | 43 331     | 649 794               | 708 463    | 237 198           | 1 331 631  | 6 044 749             | 3 553 451  |
| 1960..... | 32 762            | 33 273     | 693 254               | 672 807    | 210 421           | 2 503 327  | 6 612 283             | 8 489 567  |



| ANOS      | MINAS GERAIS (1) |            |                    |            | ESPÍRITO SANTO |            |                    |            |
|-----------|------------------|------------|--------------------|------------|----------------|------------|--------------------|------------|
|           | Quantidade (t)   |            | Valor (Cr\$ 1 000) |            | Quantidade (t) |            | Valor (Cr\$ 1 000) |            |
|           | Importação       | Exportação | Importação         | Exportação | Importação     | Exportação | Importação         | Exportação |
| 1921..... | ...              | ...        | ...                | ...        | 31 307         | 32 064     | 15 528             | 33 485     |
| 1922..... | ...              | ...        | ...                | ...        | 27 819         | 31 549     | 13 306             | 38 799     |
| 1923..... | ...              | ...        | ...                | ...        | 25 177         | 21 816     | 38 865             | 14 525     |
| 1924..... | ...              | ...        | ...                | ...        | 41 406         | 19 026     | 86 894             | 17 766     |
| 1925..... | ...              | ...        | ...                | ...        | 57 098         | 19 262     | 117 365            | 25 772     |
| 1926..... | ...              | ...        | ...                | ...        | 63 299         | 19 718     | 90 912             | 20 947     |
| 1927..... | ...              | ...        | ...                | ...        | 59 224         | 21 025     | 95 010             | 27 114     |
| 1928..... | ...              | ...        | ...                | ...        | 50 986         | 18 411     | 106 433            | 28 176     |
| 1929..... | ...              | ...        | ...                | ...        | 50 774         | 16 814     | 96 788             | 21 877     |
| 1930..... | ...              | ...        | ...                | ...        | 37 319         | 17 042     | 61 320             | 15 776     |
| 1931..... | ...              | ...        | ...                | ...        | 34 839         | 18 543     | 55 859             | 17 325     |
| 1932..... | ...              | ...        | ...                | ...        | 35 882         | 27 775     | 65 338             | 20 820     |
| 1933..... | ...              | ...        | ...                | ...        | 28 220         | 31 270     | 60 561             | 17 650     |
| 1934..... | ...              | ...        | ...                | ...        | 58 755         | 24 000     | 85 629             | 17 114     |
| 1935..... | ...              | ...        | ...                | ...        | 36 667         | 31 536     | 63 555             | 25 187     |
| 1936..... | ...              | ...        | ...                | ...        | 35 904         | 28 818     | 73 541             | 20 682     |
| 1937..... | ...              | ...        | ...                | ...        | 39 687         | 44 638     | 85 931             | 33 513     |
| 1938..... | ...              | ...        | ...                | ...        | 42 202         | 35 895     | 73 921             | 34 870     |
| 1939..... | ...              | ...        | ...                | ...        | 44 839         | 37 966     | 75 599             | 36 626     |
| 1940..... | ...              | ...        | ...                | ...        | 35 507         | 39 764     | 60 464             | 32 761     |
| 1941..... | ...              | ...        | ...                | ...        | 45 231         | 36 779     | 95 753             | 37 949     |
| 1942..... | ...              | ...        | ...                | ...        | 27 934         | 33 680     | 56 893             | 39 140     |
| 1943..... | ...              | ...        | ...                | ...        | 15 225         | 32 974     | 39 189             | 44 240     |
| 1944..... | ...              | ...        | ...                | ...        | 55 325         | 47 311     | 126 761            | 87 131     |
| 1945..... | ...              | ...        | ...                | ...        | 38 681         | 42 681     | 138 175            | 102 385    |
| 1946..... | ...              | ...        | ...                | ...        | 46 667         | 83 471     | 200 706            | 244 613    |
| 1947..... | ...              | ...        | ...                | ...        | 50 601         | 72 592     | 194 444            | 237 879    |
| 1948..... | ...              | ...        | ...                | ...        | 64 329         | 70 643     | 232 922            | 209 824    |
| 1949..... | ...              | ...        | ...                | ...        | 65 769         | 85 057     | 287 437            | 336 926    |
| 1950..... | ...              | ...        | ...                | ...        | 81 171         | 81 873     | 342 282            | 439 909    |
| 1951..... | ...              | ...        | ...                | ...        | 80 999         | 100 491    | 368 748            | 544 973    |
| 1952..... | ...              | ...        | ...                | ...        | 91 429         | 74 807     | 459 108            | 472 443    |
| 1953..... | ...              | ...        | ...                | ...        | 87 520         | 79 375     | 587 575            | 596 920    |
| 1954..... | ...              | ...        | ...                | ...        | 127 437        | 61 853     | 809 223            | 547 040    |
| 1955..... | ...              | ...        | ...                | ...        | 133 417        | 67 574     | 856 126            | 767 008    |
| 1956..... | ...              | ...        | ...                | ...        | 130 838        | 59 072     | 964 093            | 596 531    |
| 1957..... | —                | 604        | —                  | 8 887      | 118 956        | 49 970     | 901 705            | 772 019    |
| 1958..... | —                | 1 433      | —                  | 11 126     | 29 303         | 51 044     | 479 296            | 836 725    |
| 1959..... | —                | 580        | —                  | 10 278     | 85 727         | 43 242     | 1 044 784          | 638 160    |
| 1960..... | —                | 74         | —                  | 2 179      | 175 653        | 26 264     | 1 789 939          | 449 277    |

(1) Os dados apresentados referem-se apenas ao pórtico de Januária.

## II — RESUMO DO COMÉRCIO DE CABOTAGEM POR UNIDADES DA FEDERAÇÃO — 1921/1960 17

| ANOS      | RIO DE JANEIRO    |            |                       |            | GUANABARA         |            |                       |            |
|-----------|-------------------|------------|-----------------------|------------|-------------------|------------|-----------------------|------------|
|           | Quantidade<br>(t) |            | Valor<br>(Cr\$ 1 000) |            | Quantidade<br>(t) |            | Valor<br>(Cr\$ 1 000) |            |
|           | Importação        | Exportação | Importação            | Exportação | Importação        | Exportação | Importação            | Exportação |
| 1921..... | 30 930            | 4 392      | 2 758                 | 2 591      | 294 544           | 384 931    | 385 283               | 261 951    |
| 1922..... | 40 722            | 5 978      | 2 901                 | 3 174      | 390 965           | 410 151    | 505 281               | 274 700    |
| 1923..... | 8 316             | 38 834     | 4 511                 | 2 788      | 375 702           | 250 001    | 409 501               | 695 455    |
| 1924..... | 12 683            | 78 494     | 10 420                | 7 000      | 624 027           | 329 952    | 648 840               | 955 054    |
| 1925..... | 10 950            | 78 594     | 8 541                 | 7 130      | 629 117           | 327 831    | 670 090               | 1 089 016  |
| 1926..... | 10 685            | 61 020     | 8 733                 | 7 124      | 559 322           | 318 103    | 517 348               | 836 737    |
| 1927..... | 14 801            | 52 164     | 12 907                | 6 686      | 624 552           | 340 440    | 675 312               | 954 839    |
| 1928..... | 25 589            | 51 283     | 21 381                | 5 886      | 691 939           | 381 936    | 723 174               | 1 073 572  |
| 1929..... | 17 844            | 51 132     | 14 661                | 6 213      | 624 536           | 336 260    | 626 515               | 910 779    |
| 1930..... | 22 650            | 54 051     | 18 660                | 5 468      | 554 506           | 246 472    | 478 440               | 649 036    |
| 1931..... | 18 854            | 65 482     | 17 350                | 7 172      | 551 170           | 254 113    | 517 517               | 678 687    |
| 1932..... | 18 235            | 35 807     | 18 711                | 4 329      | 602 409           | 306 903    | 588 880               | 710 053    |
| 1933..... | 18 704            | 38 713     | 15 837                | 5 236      | 639 048           | 313 008    | 590 171               | 793 978    |
| 1934..... | 39 366            | 48 735     | 26 476                | 9 054      | 781 769           | 339 690    | 610 797               | 889 191    |
| 1935..... | 31 265            | 45 646     | 22 943                | 7 245      | 788 121           | 238 011    | 653 905               | 1 023 844  |
| 1936..... | 25 203            | 70 919     | 21 258                | 13 705     | 772 279           | 356 291    | 782 363               | 1 142 541  |
| 1937..... | 23 541            | 65 410     | 19 970                | 25 866     | 780 988           | 403 377    | 839 692               | 1 303 852  |
| 1938..... | 36 192            | 57 224     | 29 708                | 22 176     | 892 752           | 372 732    | 833 853               | 1 230 574  |
| 1939..... | 38 348            | 53 143     | 30 526                | 18 511     | 1 041 765         | 390 841    | 939 139               | 1 303 759  |
| 1940..... | 42 330            | 58 501     | 34 843                | 17 439     | 1 061 091         | 398 037    | 1 014 945             | 1 354 375  |
| 1941..... | 27 508            | 75 118     | 22 186                | 22 232     | 1 137 441         | 448 352    | 1 302 093             | 1 793 590  |
| 1942..... | 12 551            | 73 377     | 14 752                | 26 537     | 1 155 397         | 404 776    | 1 475 624             | 1 839 631  |
| 1943..... | 35 087            | 15 923     | 44 687                | 54 776     | 1 043 591         | 354 839    | 1 556 695             | 2 166 130  |
| 1944..... | 55 335            | 12 278     | 63 706                | 60 333     | 1 284 677         | 457 111    | 2 607 736             | 3 146 190  |
| 1945..... | 29 849            | 23 279     | 67 584                | 119 694    | 1 225 435         | 455 531    | 2 823 089             | 3 419 659  |
| 1946..... | 51 399            | 26 150     | 152 352               | 116 945    | 1 294 201         | 439 531    | 3 421 542             | 4 142 253  |
| 1947..... | 53 266            | 17 130     | 170 971               | 120 300    | 1 234 241         | 460 830    | 3 608 090             | 3 817 613  |
| 1948..... | 73 538            | 24 428     | 183 059               | 137 542    | 1 573 618         | 543 011    | 4 177 689             | 4 636 052  |
| 1949..... | 81 162            | 20 454     | 241 502               | 126 523    | 1 502 457         | 467 285    | 4 274 757             | 4 546 703  |
| 1950..... | 66 141            | 25 059     | 153 119               | 140 156    | 1 531 821         | 470 114    | 4 682 939             | 4 730 837  |
| 1951..... | 67 210            | 23 147     | 174 159               | 151 655    | 1 729 555         | 490 717    | 5 634 723             | 5 560 197  |
| 1952..... | 128 547           | 24 463     | 578 664               | 152 124    | 1 838 880         | 451 024    | 5 408 636             | 3 978 632  |
| 1953..... | 118 214           | 17 635     | 609 036               | 165 671    | 1 740 383         | 431 562    | 6 976 883             | 5 191 935  |
| 1954..... | 118 899           | 22 370     | 534 121               | 258 188    | 1 768 985         | 549 936    | 9 320 146             | 7 480 247  |
| 1955..... | 121 865           | 30 818     | 527 994               | 293 316    | 1 709 549         | 583 121    | 10 953 781            | 9 594 827  |
| 1956..... | 101 615           | 17 740     | 596 893               | 272 518    | 2 039 743         | 530 921    | 15 057 463            | 11 006 690 |
| 1957..... | 113 178           | 24 143     | 586 010               | 453 877    | 1 928 112         | 412 201    | 15 699 364            | 11 102 245 |
| 1958..... | 235 943           | 40 162     | 639 880               | 616 276    | 1 852 434         | 406 305    | 15 121 180            | 11 761 137 |
| 1959..... | 417 200           | 34 069     | 1 354 394             | 778 694    | 1 953 731         | 377 804    | 19 158 232            | 15 012 700 |
| 1960..... | 526 623           | 41 626     | 2 514 862             | 1 009 441  | 1 824 974         | 382 960    | 22 685 434            | 17 875 458 |

| ANOS      | SÃO PAULO         |            |                       |            | PARANÁ            |            |                       |            |
|-----------|-------------------|------------|-----------------------|------------|-------------------|------------|-----------------------|------------|
|           | Quantidade<br>(t) |            | Valor<br>(Cr\$ 1 000) |            | Quantidade<br>(t) |            | Valor<br>(Cr\$ 1 000) |            |
|           | Importação        | Exportação | Importação            | Exportação | Importação        | Exportação | Importação            | Exportação |
| 1921..... | 56 313            | 212 500    | 102 980               | 152 590    | 35 033            | 29 740     | 20 786                | 34 396     |
| 1922..... | 65 187            | 265 051    | 165 763               | 178 234    | 52 648            | 40 272     | 25 638                | 41 533     |
| 1923..... | 256 104           | 68 823     | 298 939               | 232 136    | 36 027            | 80 113     | 54 291                | 38 444     |
| 1924..... | 394 763           | 72 069     | 449 873               | 313 986    | 50 601            | 99 655     | 84 761                | 48 484     |
| 1925..... | 386 748           | 77 843     | 445 579               | 324 444    | 56 639            | 90 634     | 94 100                | 47 579     |
| 1926..... | 392 226           | 75 996     | 390 465               | 299 683    | 54 671            | 59 402     | 79 361                | 39 403     |
| 1927..... | 426 470           | 88 843     | 475 123               | 422 546    | 57 666            | 63 821     | 81 176                | 39 212     |
| 1928..... | 454 449           | 101 679    | 528 671               | 403 176    | 54 563            | 73 817     | 83 992                | 46 692     |
| 1929..... | 525 448           | 101 223    | 473 870               | 385 349    | 68 018            | 63 859     | 96 397                | 42 652     |
| 1930..... | 338 307           | 96 169     | 287 712               | 308 816    | 57 607            | 51 988     | 70 540                | 35 793     |
| 1931..... | 331 149           | 114 348    | 309 584               | 359 715    | 49 870            | 50 708     | 62 492                | 34 220     |
| 1932..... | 273 772           | 127 199    | 277 650               | 340 198    | 54 749            | 55 634     | 78 470                | 40 367     |
| 1933..... | 326 676           | 135 246    | 300 796               | 442 616    | 51 767            | 71 502     | 70 405                | 40 574     |
| 1934..... | 337 924           | 139 609    | 328 352               | 474 328    | 54 247            | 69 858     | 76 646                | 47 182     |
| 1935..... | 358 099           | 140 448    | 387 815               | 590 199    | 49 644            | 69 733     | 80 323                | 51 881     |
| 1936..... | 472 168           | 157 117    | 488 061               | 633 284    | 81 655            | 81 325     | 94 173                | 65 948     |
| 1937..... | 478 003           | 171 952    | 547 016               | 664 636    | 60 861            | 94 601     | 96 090                | 71 509     |
| 1938..... | 513 606           | 197 668    | 505 193               | 698 996    | 61 428            | 99 679     | 95 139                | 73 830     |
| 1939..... | 557 752           | 229 375    | 571 421               | 818 795    | 65 890            | 103 166    | 98 346                | 77 754     |
| 1940..... | 590 269           | 264 286    | 633 926               | 1 008 199  | 72 404            | 117 792    | 112 012               | 95 711     |
| 1941..... | 595 098           | 300 371    | 835 997               | 1 304 330  | 77 907            | 141 337    | 103 639               | 125 745    |
| 1942..... | 523 654           | 340 340    | 879 841               | 1 367 948  | 65 167            | 122 725    | 110 703               | 139 453    |
| 1943..... | 591 395           | 257 525    | 918 651               | 1 452 901  | 50 222            | 180 632    | 123 780               | 206 298    |
| 1944..... | 733 205           | 361 141    | 1 485 665             | 2 364 272  | 62 982            | 175 677    | 197 597               | 269 201    |
| 1945..... | 713 827           | 255 405    | 1 735 844             | 2 361 856  | 84 953            | 179 877    | 250 263               | 369 503    |
| 1946..... | 713 558           | 245 349    | 2 109 545             | 2 639 690  | 90 081            | 169 213    | 315 610               | 366 466    |
| 1947..... | 664 350           | 216 774    | 2 229 708             | 2 558 483  | 93 209            | 132 348    | 358 806               | 355 321    |
| 1948..... | 715 820           | 231 738    | 2 724 207             | 2 976 651  | 93 112            | 112 945    | 315 490               | 307 788    |
| 1949..... | 768 796           | 251 024    | 3 047 101             | 3 374 558  | 125 428           | 137 480    | 392 934               | 341 059    |
| 1950..... | 807 322           | 256 745    | 3 364 026             | 3 407 192  | 97 139            | 131 645    | 338 572               | 353 742    |
| 1951..... | 944 179           | 304 027    | 4 331 950             | 4 200 970  | 109 630           | 134 657    | 378 880               | 481 851    |
| 1952..... | 870 740           | 228 386    | 4 102 749             | 4 338 219  | 82 270            | 106 378    | 375 714               | 404 179    |
| 1953..... | 1 018 923         | 275 740    | 5 444 822             | 4 018 574  | 62 615            | 86 600     | 321 195               | 358 081    |
| 1954..... | 1 118 285         | 325 623    | 7 063 865             | 5 816 140  | 58 754            | 105 105    | 383 204               | 485 615    |
| 1955..... | 1 203 721         | 571 126    | 8 536 597             | 8 137 509  | 134 856           | 96 591     | 812 488               | 565 443    |
| 1956..... | 1 600 520         | 983 725    | 13 289 154            | 11 548 935 | 207 888           | 89 776     | 1 261 914             | 707 634    |
| 1957..... | 2 157 097         | 947 690    | 13 185 954            | 11 503 085 | 151 748           | 96 730     | 766 843               | 867 209    |
| 1958..... | 1 820 467         | 827 214    | 13 301 437            | 12 061 690 | 141 640           | 96 884     | 637 180               | 751 870    |
| 1959..... | 2 154 593         | 1 190 992  | 15 438 432            | 16 294 579 | 223 302           | 104 796    | 1 285 299             | 1 572 326  |
| 1960..... | 2 574 463         | 822 973    | 19 005 072            | 18 155 624 | 182 053           | 97 079     | 1 135 396             | 1 560 502  |



## II — RESUMO DO COMÉRCIO DE CABOTAGEM POR UNIDADES DA FEDERAÇÃO — 1921/1960 19

| ANOS          | SANTA CATARINA |            |                    |            | RIO GRANDE DO SUL |            |                    |            |
|---------------|----------------|------------|--------------------|------------|-------------------|------------|--------------------|------------|
|               | Quantidade (t) |            | Valor (Cr\$ 1 000) |            | Quantidade (t)    |            | Valor (Cr\$ 1 000) |            |
|               | Importação     | Exportação | Importação         | Exportação | Importação        | Exportação | Importação         | Exportação |
| 1921.....     | 43 817         | 29 475     | 28 821             | 41 737     | 191 433           | 125 969    | 180 788            | 101 082    |
| 1922.....     | 45 290         | 26 642     | 32 784             | 41 199     | 198 648           | 147 474    | 187 123            | 241 743    |
| 1923.....     | 24 278         | 47 158     | 52 559             | 42 902     | 133 633           | 178 859    | 250 075            | 206 955    |
| 1924.....     | 32 550         | 101 836    | 78 008             | 71 306     | 157 359           | 297 753    | 383 299            | 390 299    |
| 1925.....     | 41 905         | 117 215    | 93 238             | 96 725     | 161 958           | 274 207    | 409 092            | 452 679    |
| 1926.....     | 41 794         | 84 000     | 80 589             | 66 032     | 148 757           | 308 169    | 312 204            | 387 392    |
| 1927.....     | 38 495         | 102 334    | 80 585             | 81 976     | 151 460           | 354 682    | 363 883            | 430 406    |
| 1928.....     | 41 768         | 133 268    | 88 023             | 86 094     | 162 821           | 383 322    | 396 631            | 470 194    |
| 1929.....     | 49 134         | 137 427    | 96 254             | 84 535     | 176 418           | 313 050    | 390 439            | 452 630    |
| 1930.....     | 47 130         | 102 210    | 78 847             | 69 184     | 159 362           | 298 066    | 291 970            | 390 217    |
| 1931.....     | 42 055         | 96 035     | 77 761             | 70 749     | 172 555           | 287 889    | 344 452            | 339 964    |
| 1932.....     | 41 845         | 130 622    | 83 244             | 90 851     | 153 517           | 369 452    | 291 012            | 415 193    |
| 1933.....     | 43 845         | 149 497    | 90 053             | 88 391     | 189 483           | 433 618    | 381 499            | 427 389    |
| 1934.....     | 47 152         | 166 053    | 103 493            | 101 643    | 207 466           | 469 739    | 377 648            | 430 785    |
| 1935.....     | 45 497         | 207 096    | 107 614            | 115 391    | 241 040           | 500 736    | 466 754            | 485 194    |
| 1936.....     | 55 188         | 236 201    | 132 602            | 135 176    | 261 951           | 499 504    | 526 348            | 650 718    |
| 1937.....     | 62 351         | 250 320    | 148 312            | 152 565    | 305 204           | 530 119    | 624 986            | 789 807    |
| 1938.....     | 70 745         | 273 782    | 157 139            | 165 187    | 292 472           | 566 139    | 654 408            | 719 628    |
| 1939.....     | 68 487         | 279 249    | 160 800            | 178 542    | 349 994           | 681 283    | 721 993            | 792 406    |
| 1940.....     | 72 188         | 297 635    | 175 572            | 192 210    | 348 889           | 673 270    | 775 314            | 775 757    |
| 1941.....     | 84 645         | 410 942    | 224 770            | 256 380    | 378 460           | 537 280    | 944 505            | 773 329    |
| 1942.....     | 63 877         | 508 965    | 203 572            | 320 707    | 342 148           | 516 491    | 965 587            | 826 090    |
| 1943.....     | 55 860         | 631 010    | 227 232            | 395 999    | 303 882           | 291 901    | 1 002 234          | 815 893    |
| 1944.....     | 73 345         | 769 624    | 369 017            | 627 360    | 292 170           | 434 882    | 1 428 782          | 1 348 037  |
| 1945 (1)..... | 88 015         | 761 032    | 441 073            | 736 581    | 391 588           | 435 039    | 1 634 220          | 1 809 313  |
| 1946 (1)..... | 98 267         | 761 189    | 567 021            | 834 411    | 427 924           | 465 737    | 2 139 921          | 2 157 836  |
| 1947.....     | 98 326         | 723 630    | 568 788            | 773 245    | 430 771           | 437 213    | 2 107 116          | 2 565 721  |
| 1948.....     | 106 291        | 878 913    | 603 914            | 781 853    | 513 245           | 554 768    | 2 351 235          | 3 171 462  |
| 1949.....     | 95 145         | 781 289    | 576 246            | 854 590    | 391 698           | 605 162    | 2 088 221          | 3 435 199  |
| 1950.....     | 81 634         | 857 010    | 491 448            | 891 639    | 420 439           | 605 220    | 2 153 046          | 3 589 565  |
| 1951.....     | 95 136         | 1 010 942  | 628 012            | 1 334 084  | 416 155           | 765 718    | 2 595 584          | 4 507 533  |
| 1952.....     | 93 439         | 1 154 779  | 561 669            | 1 326 299  | 400 285           | 915 309    | 2 433 526          | 5 489 245  |
| 1953.....     | 100 659        | 1 057 907  | 546 797            | 1 460 475  | 453 581           | 1 007 259  | 2 675 539          | 8 656 767  |
| 1954.....     | 127 314        | 1 043 472  | 845 590            | 1 868 246  | 501 378           | 933 257    | 3 972 031          | 10 121 719 |
| 1955.....     | 142 540        | 1 103 806  | 1 240 209          | 2 289 065  | 654 914           | 858 501    | 5 120 256          | 10 940 748 |
| 1956.....     | 147 996        | 1 043 858  | 1 285 808          | 2 570 466  | 806 572           | 1 065 521  | 5 745 126          | 14 958 289 |
| 1957.....     | 124 646        | 1 030 896  | 1 164 523          | 2 535 353  | 546 192           | 1 115 157  | 5 414 071          | 16 243 073 |
| 1958.....     | 163 356        | 981 602    | 1 396 856          | 2 997 624  | 488 236           | 1 074 732  | 5 430 553          | 16 602 990 |
| 1959.....     | 173 267        | 1 087 985  | 1 577 994          | 4 542 541  | 512 860           | 792 369    | 6 321 600          | 17 253 533 |
| 1960.....     | 218 277        | 941 118    | 2 040 394          | 4 910 301  | 473 672           | 590 530    | 6 453 231          | 16 391 614 |

(1) Para o Rio Grande do Sul inclusive os dados do Território de Ponta Porã.

| ANOS      | MATO GROSSO       |            |                       |            | GOIÁS             |            |                       |            |
|-----------|-------------------|------------|-----------------------|------------|-------------------|------------|-----------------------|------------|
|           | Quantidade<br>(t) |            | Valor<br>(Cr\$ 1 000) |            | Quantidade<br>(t) |            | Valor<br>(Cr\$ 1 000) |            |
|           | Importação        | Exportação | Importação            | Exportação | Importação        | Exportação | Importação            | Exportação |
| 1921..... | 622               | 1 386      | 499                   | 2 984      | —                 | —          | —                     | —          |
| 1922..... | 2 055             | 1 297      | 1 650                 | 1 831      | —                 | —          | —                     | —          |
| 1923..... | 1 091             | 1 188      | 2 526                 | 1 074      | —                 | —          | —                     | —          |
| 1924..... | 1 195             | 3 105      | 4 084                 | 3 765      | —                 | —          | —                     | —          |
| 1925..... | 2 144             | 3 497      | 4 711                 | 4 723      | —                 | —          | —                     | —          |
| 1926..... | 2 104             | 3 162      | 5 573                 | 3 953      | —                 | —          | —                     | —          |
| 1927..... | 1 879             | 2 767      | 4 430                 | 3 097      | —                 | —          | —                     | —          |
| 1928..... | 1 896             | 1 173      | 4 422                 | 1 700      | —                 | —          | —                     | —          |
| 1929..... | 2 448             | 528        | 5 004                 | 829        | —                 | —          | —                     | —          |
| 1930..... | 1 806             | 344        | 6 308                 | 483        | —                 | —          | —                     | —          |
| 1931..... | 3 120             | 363        | 5 059                 | 604        | —                 | —          | —                     | —          |
| 1932..... | 1 816             | 797        | 3 783                 | 1 303      | —                 | —          | —                     | —          |
| 1933..... | 5 462             | 265        | 4 888                 | 316        | —                 | —          | —                     | —          |
| 1934..... | 6 576             | 320        | 4 257                 | 288        | —                 | —          | —                     | —          |
| 1935..... | 4 730             | 219        | 4 230                 | 258        | —                 | —          | —                     | —          |
| 1936..... | 4 953             | 307        | 4 440                 | 447        | —                 | —          | —                     | —          |
| 1937..... | 6 846             | 121        | 3 671                 | 210        | —                 | —          | —                     | —          |
| 1938..... | 3 635             | 1          | 1 688                 | 236        | —                 | —          | —                     | —          |
| 1939..... | 5 081             | 729        | 3 209                 | 1 413      | —                 | —          | —                     | —          |
| 1940..... | 6 947             | 2 279      | 5 799                 | 4 153      | —                 | —          | —                     | —          |
| 1941..... | 9 077             | 3 127      | 7 633                 | 5 291      | —                 | —          | —                     | —          |
| 1942..... | 4 587             | 917        | 4 782                 | 1 986      | —                 | —          | —                     | —          |
| 1943..... | 3 630             | 2 309      | 10 032                | 4 157      | —                 | —          | —                     | —          |
| 1944..... | 2 834             | 0          | 11 028                | 36         | —                 | —          | —                     | —          |
| 1945..... | 2 120             | 88         | 5 538                 | 378        | —                 | —          | —                     | —          |
| 1946..... | 1 358             | 156        | 4 433                 | 792        | —                 | —          | —                     | —          |
| 1947..... | 1 406             | 0          | 676                   | 3          | —                 | —          | —                     | —          |
| 1948..... | 1 103             | —          | 2 010                 | —          | —                 | —          | —                     | —          |
| 1949..... | 1 101             | —          | 1 242                 | —          | —                 | —          | —                     | —          |
| 1950..... | 40                | —          | 184                   | —          | —                 | —          | —                     | —          |
| 1951..... | 61                | —          | 77                    | —          | —                 | —          | —                     | —          |
| 1952..... | 5 744             | —          | 12 070                | —          | —                 | —          | —                     | —          |
| 1953..... | 3 386             | —          | 10 715                | —          | 369               | —          | 5 389                 | —          |
| 1954..... | 1 051             | —          | 8 477                 | —          | 281               | —          | 5 745                 | —          |
| 1955..... | 739               | —          | 6 398                 | —          | 190               | —          | 4 411                 | —          |
| 1956..... | 554               | —          | 4 992                 | —          | 389               | —          | 6 163                 | —          |
| 1957..... | 145               | —          | 2 526                 | —          | 345               | —          | 6 495                 | —          |
| 1958..... | 95                | —          | 2 690                 | —          | 729               | —          | 12 362                | —          |
| 1959..... | 165               | —          | 6 255                 | —          | 1 115             | —          | 18 954                | —          |
| 1960..... | 59                | —          | 1 815                 | —          | 544               | —          | 18 801                | —          |

III — RESUMO DO COMÉRCIO DE CABOTAGEM POR PRINCIPAIS  
MERCADORIAS NACIONAIS — 1951/1960

21

1. Matérias-primas em bruto e preparadas

| ANOS  | Quantidade<br>(t) | Valor<br>(Cr\$ 1 000) | Valor por<br>unidade<br>(Cr\$/t) | ANOS   | Quantidade<br>(t) | Valor<br>(Cr\$ 1 000) | Valor por<br>unidade<br>(Cr\$/t) |
|---|-------------------|-----------------------|----------------------------------|--|-------------------|-----------------------|----------------------------------|
| <b>ALGODÃO EM BRUTO OU PREPARADO (total) (1)</b>                  |                   |                       |                                  | <b>FUMO EM CORDA E EM FÓLHAS (7) (conclusão)</b>               |                   |                       |                                  |
| 1951.....   | 80 755            | 2 050 694             | 25 394                           | 1955.....  | 35 001            | 569 069               | 18 330                           |
| 1952.....   | 51 625            | 1 450 701             | 28 101                           | 1956.....  | 32 334            | 694 602               | 21 482                           |
| 1953.....   | 32 113            | 1 250 424             | 23 994                           | 1957.....  | 35 946            | 946 033               | 26 318                           |
| 1954.....   | 73 435            | 1 876 246             | 25 550                           | 1958.....  | 22 001            | 650 570               | 29 570                           |
| 1955.....   | 77 045            | 2 516 343             | 32 661                           | 1959.....  | 21 191            | 776 093               | 36 624                           |
| 1956.....   | 85 674            | 3 216 946             | 37 549                           | 1960.....  | 12 474            | 711 435               | 57 033                           |
| 1957.....   | 73 490            | 2 854 600             | 40 650                           |  |                   |                       |                                  |
| 1958.....   | 58 192            | 3 075 470             | 52 850                           | <b>FIBRAS EM BRUTO E PREPARADAS (8)</b>                        |                   |                       |                                  |
| 1959.....   | 36 625            | 2 788 057             | 76 124                           | 1951.....  | 31 736            | 235 386               | 7 417                            |
| 1960.....   | 39 725            | 4 136 967             | 104 140                          | 1952.....  | 30 252            | 235 501               | 7 785                            |
| <b>ALGODÃO EM FIO (2)</b>   |                   |                       |                                  | 1953.....  | 76 193            | 427 136               | 5 606                            |
| 1951.....   | 370               | 44 732                | 120 987                          | 1954.....  | 49 632            | 459 328               | 9 255                            |
| 1952.....   | 773               | 97 314                | 125 891                          | 1955.....  | 50 685            | 572 133               | 11 287                           |
| 1953.....   | 1 106             | 93 233                | 84 297                           | 1956.....  | 61 602            | 1 066 484             | 17 312                           |
| 1954.....   | 2 385             | 59 534                | 24 962                           | 1957.....  | 51 984            | 971 350               | 18 686                           |
| 1955.....   | 1 313             | 67 907                | 51 719                           | 1958.....  | 75 247            | 1 410 221             | 18 741                           |
| 1956.....   | 1 001             | 74 089                | 74 015                           | 1959.....  | 55 734            | 1 559 552             | 27 982                           |
| 1957.....   | 708               | 56 815                | 80 248                           | 1960.....  | 71 640            | 3 257 324             | 45 468                           |
| 1958.....   | 693               | 66 858                | 96 491                           | <b>LÃ EM BRUTO (9)</b>   |                   |                       |                                  |
| 1959.....   | 1 048             | 89 607                | 85 503                           | 1951.....  | 7 894             | 430 573               | 54 544                           |
| 1960.....   | 361               | 76 069                | 210 717                          | 1952.....  | 4 789             | 146 116               | 30 511                           |
| <b>ALGODÃO EM RAMA OU PLUMA (3)</b>                               |                   |                       |                                  | 1953.....  | 13 001            | 492 080               | 37 089                           |
| 1951.....   | 74 317            | 1 926 108             | 25 917                           | 1954.....  | 12 397            | 758 357               | 61 173                           |
| 1952.....   | 45 420            | 1 288 732             | 28 374                           | 1955.....  | 11 784            | 793 924               | 67 373                           |
| 1953.....   | 47 825            | 1 131 806             | 23 666                           | 1956.....  | 11 914            | 893 626               | 75 006                           |
| 1954.....   | 67 445            | 1 775 564             | 26 326                           | 1957.....  | 9 440             | 1 015 208             | 107 543                          |
| 1955.....   | 70 812            | 2 393 623             | 33 803                           | 1958.....  | 12 029            | 1 195 719             | 99 403                           |
| 1956.....   | 78 900            | 3 086 077             | 39 114                           | 1959.....  | 5 890             | 606 321               | 102 941                          |
| 1957.....   | 65 560            | 2 757 108             | 42 055                           | 1960.....  | 5 265             | 849 068               | 161 266                          |
| 1958.....   | 53 487            | 2 953 564             | 55 220                           | <b>MADEIRAS EM BRUTO E PREPARADAS EXCLUSIVE<br/>PINHO (10)</b> |                   |                       |                                  |
| 1959.....   | 33 220            | 2 645 534             | 79 398                           | 1951.....  | 205 549           | 271 899               | 1 323                            |
| 1960.....   | 38 201            | 4 023 473             | 105 324                          | 1952.....  | 254 756           | 368 999               | 1 448                            |
| <b>BABAÇU (coquilhos) (4)</b>                                     |                   |                       |                                  | 1953.....  | 175 353           | 281 114               | 1 603                            |
| 1951.....   | 37 902            | 216 985               | 5 725                            | 1954.....  | 164 365           | 322 705               | 1 963                            |
| 1952.....   | 46 926            | 282 651               | 6 023                            | 1955.....  | 147 733           | 351 629               | 2 380                            |
| 1953.....   | 41 967            | 376 377               | 8 968                            | 1956.....  | 140 589           | 411 902               | 2 930                            |
| 1954.....   | 43 690            | 558 430               | 12 782                           | 1957.....  | 114 508           | 4 674 2               | 4 073                            |
| 1955.....   | 47 423            | 533 893               | 11 258                           | 1958.....  | 109 391           | 443 363               | 4 053                            |
| 1956.....   | 35 299            | 579 567               | 16 419                           | 1959.....  | 73 207            | 458 387               | 0 262                            |
| 1957.....   | 47 219            | 749 091               | 15 864                           | 1960.....  | 53 535            | 449 849               | 8 403                            |
| 1958.....   | 53 758            | 897 283               | 16 691                           | <b>ÓLEO DE BABAÇU (11)</b>                                     |                   |                       |                                  |
| 1959.....   | 45 289            | 1 392 877             | 30 757                           | 1951.....  | 6 461             | 69 490                | 10 741                           |
| 1960.....   | 67 188            | 3 140 106             | 45 806                           | 1952.....  | 7 679             | 83 806                | 10 914                           |
| <b>BORRACHAS NATURAIS, EM BRUTO, CREPADAS E<br/>PRENSADAS (5)</b> |                   |                       |                                  | 1953.....  | 10 342            | 161 323               | 15 599                           |
| 1951.....   | 29 539            | 804 386               | 27 231                           | 1954.....  | 8 106             | 200 188               | 24 696                           |
| 1952.....   | 38 933            | 1 080 635             | 27 756                           | 1955.....  | 8 446             | 186 027               | 22 025                           |
| 1953.....   | 37 305            | 1 097 119             | 29 409                           | 1956.....  | 7 898             | 244 329               | 30 936                           |
| 1954.....   | 35 744            | 1 110 508             | 31 068                           | 1957.....  | 9 365             | 291 096               | 31 404                           |
| 1955.....   | 31 494            | 1 335 673             | 42 410                           | 1958.....  | 9 943             | 304 260               | 30 600                           |
| 1956.....   | 34 494            | 1 972 941             | 57 197                           | 1959.....  | 9 741             | 557 660               | 57 249                           |
| 1957.....   | 38 231            | 2 386 222             | 62 416                           | 1960.....  | 14 258            | 1 149 663             | 80 633                           |
| 1958.....   | 32 052            | 2 151 361             | 67 121                           | <b>ÓLEO DE CAROÇO DE ALGODÃO (12)</b>                          |                   |                       |                                  |
| 1959.....   | 30 068            | 2 957 245             | 98 352                           | 1951.....  | 4 131             | 42 891                | 10 383                           |
| 1960.....   | 33 936            | 4 856 928             | 143 120                          | 1952.....  | 8 952             | 91 561                | 10 228                           |
| <b>FERRO E AÇO EM BARRAS E VERGALHÕES (6)</b>                     |                   |                       |                                  | 1953.....  | 8 035             | 111 656               | 12 496                           |
| 1951.....   | 48 145            | 243 009               | 5 047                            | 1954.....  | 7 494             | 152 603               | 20 363                           |
| 1952.....   | 36 088            | 178 351               | 4 942                            | 1955.....  | 10 051            | 180 060               | 17 915                           |
| 1953.....   | 34 605            | 207 242               | 5 989                            | 1956.....  | 16 370            | 320 770               | 19 595                           |
| 1954.....   | 41 527            | 372 018               | 8 958                            | 1957.....  | 17 5 0            | 519 149               | 29 594                           |
| 1955.....   | 43 075            | 362 184               | 8 408                            | 1958.....  | 11 218            | 354 260               | 31 580                           |
| 1956.....   | 44 107            | 436 673               | 9 900                            | 1959.....  | 4 562             | 189 168               | 41 496                           |
| 1957.....   | 44 163            | 555 822               | 12 586                           | 1960.....  | 13 513            | 1 040 665             | 77 012                           |
| 1958.....   | 34 090            | 573 838               | 16 833                           | <b>ÓLEO DE LINHAÇA (13)</b>                                    |                   |                       |                                  |
| 1959.....   | 35 135            | 939 428               | 26 738                           | 1951.....  | 6 218             | 84 904                | 13 655                           |
| 1960.....   | 35 813            | 878 382               | 24 527                           | 1952.....  | 8 810             | 121 379               | 13 777                           |
| <b>FUMO EM CORDA E EM FÓLHAS (7)</b>                              |                   |                       |                                  | 1953.....  | 6 525             | 111 559               | 17 097                           |
| 1951.....   | 32 306            | 324 353               | 10 040                           | 1954.....  | 7 039             | 209 901               | 29 820                           |
| 1952.....   | 26 976            | 302 151               | 11 201                           | 1955.....  | 5 434             | 201 526               | 37 085                           |
| 1953.....   | 27 107            | 351 604               | 12 971                           | 1956.....  | 5 951             | 228 541               | 38 404                           |
| 1954.....   | 34 715            | 559 506               | 16 117                           | 1957.....  | 6 957             | 190 092               | 27 324                           |
|   |                   |                       |                                  | 1958.....  | 5 927             | 221 099               | 37 304                           |
|   |                   |                       |                                  | 1959.....  | 2 420             | 209 677               | 86 643                           |
|   |                   |                       |                                  | 1960.....  | 3 335             | 437 772               | 131 260                          |



### III — RESUMO DO COMÉRCIO DE CABOTAGEM POR PRINCIPAIS MERCADORIAS NACIONAIS — 1951/1960

#### 1. Matérias-primas em bruto e preparadas

| ANOS  | Quantidade<br>(t) | Valor<br>(Cr\$ 1 000) | Valor por<br>unidade<br>(Cr\$/t) | ANOS   | Quantidade<br>(t) | Valor<br>(Cr\$ 1 000) | Valor por<br>unidade<br>(Cr\$/t) |
|---|-------------------|-----------------------|----------------------------------|--|-------------------|-----------------------|----------------------------------|
| <b>ÓLEOS VEGETAIS, N. E. (14)</b>                 |                   |                       |                                  | <b>PINHO EM BRUTO E PREPARADO (16) (conclusão)</b> |                   |                       |                                  |
| 1951.....   | 15 795            | 170 554               | 10 798                           | 1956.....  | 298 537           | 839 500               | 2 812                            |
| 1952.....   | 21 774            | 240 304               | 11 036                           | 1957.....  | 237 028           | 815 856               | 3 055                            |
| 1953.....   | 5 454             | 62 466                | 11 453                           | 1958.....  | 309 662           | 1 191 161             | 3 847                            |
| 1954.....   | 8 817             | 120 672               | 13 686                           | 1959.....  | 268 761           | 1 941 172             | 7 223                            |
| 1955.....   | 8 870             | 119 759               | 13 502                           | 1960.....  | 202 440           | 1 179 566             | 5 827                            |
| 1956.....   | 11 753            | 226 042               | 19 233                           | <b>SAL PARA USO INDUSTRIAL E CULINÁRIO (17)</b>    |                   |                       |                                  |
| 1957.....   | 6 581             | 162 533               | 24 697                           | 1951.....  | 661 856           | 287 060               | 434                              |
| 1958.....   | 9 794             | 225 362               | 23 010                           | 1952.....  | 544 521           | 247 024               | 454                              |
| 1959.....   | 6 743             | 265 486               | 39 372                           | 1953.....  | 527 372           | 255 062               | 484                              |
| 1960.....   | 8 072             | 402 646               | 49 882                           | 1954.....  | 530 354           | 267 503               | 504                              |
| <b>PELES E COUROES EM BRUTO E PREPARADAS (15)</b> |                   |                       |                                  | 1955.....  | 559 927           | 303 015               | 511                              |
| 1951.....   | 14 499            | 410 442               | 28 308                           | 1956.....  | 584 127           | 421 525               | 722                              |
| 1952.....   | 12 504            | 282 183               | 22 567                           | 1957.....  | 511 517           | 625 530               | 1 223                            |
| 1953.....   | 17 828            | 374 849               | 21 026                           | 1958.....  | 590 334           | 785 239               | 1 330                            |
| 1954.....   | 19 677            | 527 164               | 26 791                           | 1959.....  | 742 631           | 1 290 316             | 1 737                            |
| 1955.....   | 14 071            | 571 900               | 40 637                           | 1960.....  | 687 712           | 1 614 655             | 2 348                            |
| 1956.....   | 14 095            | 615 987               | 43 703                           | <b>SEBO COMUM OU GRAXA (18)</b>                    |                   |                       |                                  |
| 1957.....   | 11 484            | 524 890               | 45 706                           | 1951.....  | 8 451             | 78 604                | 9 301                            |
| 1958.....   | 10 930            | 457 273               | 41 837                           | 1952.....  | 8 787             | 87 410                | 9 948                            |
| 1959.....   | 8 560             | 397 926               | 46 487                           | 1953.....  | 10 068            | 129 591               | 12 871                           |
| 1960.....   | 5 830             | 386 350               | 66 269                           | 1954.....  | 10 469            | 221 563               | 21 164                           |
| <b>PINHO EM BRUTO E PREPARADO (16)</b>            |                   |                       |                                  | 1955.....  | 7 708             | 141 579               | 18 368                           |
| 1951.....   | 304 535           | 527 123               | 1 731                            | 1956.....  | 7 860             | 199 073               | 25 327                           |
| 1952.....   | 335 824           | 591 417               | 1 761                            | 1957.....  | 7 501             | 185 394               | 24 716                           |
| 1953.....   | 395 108           | 697 649               | 1 766                            | 1958.....  | 6 245             | 165 649               | 26 525                           |
| 1954.....   | 404 664           | 935 877               | 2 313                            | 1959.....  | 4 718             | 204 700               | 43 387                           |
| 1955.....   | 279 851           | 808 028               | 2 887                            | 1960.....  | 3 198             | 302 871               | 94 706                           |

A partir de 1953, reclassificação segundo a N.B.M.: (1) divisão 2.63; — (2) classes 2.63.50, 2.63.60 a 2.63.79; — (3) classe 2.63.01; — (4) classe 2.20.11; — (5) classes 2.21.01 a 2.21.27; — (6) classe 2.41.21; — (7) classes 2.28.8 e 2.28.83; — (8) divisões 2.64 e 2.66; — (9) classes 2.61.01 a 2.61.09; — (10) divisões 2.23 e 2.24; — (11) classe 2.73.08; — (12) 2.73.12; — (13) classe 2.73.28; — (14) divisão 2.73 exclusive classes 2.73.08, 2.73.12 e 2.73.38; — (15) divisões 2.01 a 2.04; — (16) divisão 2.22; — (17) divisão 2.33; — (18) classe 2.71.20.

#### 2. Gêneros alimentícios e bebidas

| ANOS                                     | Quantidade<br>(t) | Valor<br>(Cr\$ 1 000) | Valor por<br>unidade<br>(Cr\$/t) | ANOS   | Quantidade<br>(t) | Valor<br>(Cr\$ 1 000) | Valor por<br>unidade<br>(Cr\$/t) |
|--|-------------------|-----------------------|----------------------------------|--|-------------------|-----------------------|----------------------------------|
| <b>AÇÚCAR DE CANA REFINADO E NÃO (1)</b> |                   |                       |                                  | <b>AZEITE DE CAROÇO DE ALGODÃO (3) (conclusão)</b> |                   |                       |                                  |
| 1951.....                                | 550 008           | 1 729 443             | 3 144                            | 1956.....  | 12 917            | 406 728               | 31 488                           |
| 1952.....                                | 407 290           | 1 501 009             | 3 685                            | 1957.....  | 14 447            | 578 709               | 40 057                           |
| 1953.....                                | 431 632           | 1 602 008             | 3 712                            | 1958.....  | 9 118             | 411 209               | 45 099                           |
| 1954.....                                | 494 437           | 2 124 628             | 4 297                            | 1959.....  | 7 342             | 407 077               | 55 445                           |
| 1955.....                                | 473 503           | 2 764 000             | 5 850                            | 1960.....  | 7 927             | 783 918               | 98 892                           |
| 1956.....                                | 713 555           | 5 774 899             | 8 092                            | <b>BANHIA DE PORCO (4)</b>                         |                   |                       |                                  |
| 1957.....                                | 500 766           | 4 608 291             | 9 202                            | 1951.....  | 38 210            | 606 390               | 15 870                           |
| 1958.....                                | 413 931           | 3 905 323             | 9 435                            | 1952.....  | 41 844            | 698 308               | 16 641                           |
| 1959.....                                | 477 914           | 5 402 004             | 11 303                           | 1953.....  | 30 708            | 674 315               | 21 950                           |
| 1960.....                                | 502 481           | 6 923 277             | 13 778                           | 1954.....  | 32 756            | 849 007               | 25 919                           |
| <b>ARROZ SEM CASCA (2)</b>               |                   |                       |                                  | 1955.....  | 29 021            | 1 006 172             | 34 670                           |
| 1951.....                                | 146 155           | 549 583               | 3 760                            | 1956.....  | 27 595            | 1 138 300             | 41 250                           |
| 1952.....                                | 232 052           | 1 054 664             | 4 545                            | 1957.....  | 24 429            | 1 059 952             | 43 389                           |
| 1953.....                                | 351 521           | 2 962 053             | 8 426                            | 1958.....  | 13 792            | 670 023               | 48 581                           |
| 1954.....                                | 346 435           | 3 207 632             | 9 259                            | 1959.....  | 6 105             | 480 417               | 79 675                           |
| 1955.....                                | 339 828           | 2 907 028             | 8 554                            | 1960.....  | 2 475             | 313 803               | 126 789                          |
| 1956.....                                | 393 325           | 4 316 347             | 10 974                           | <b>BATATAS PARA ALIMENTAÇÃO (5)</b>                |                   |                       |                                  |
| 1957.....                                | 356 796           | 5 378 643             | 15 075                           | 1951.....  | 18 827            | 53 761                | 2 856                            |
| 1958.....                                | 387 817           | 6 240 691             | 16 092                           | 1952.....  | 14 135            | 40 838                | 2 889                            |
| 1959.....                                | 394 520           | 8 170 131             | 20 709                           | 1953.....  | 10 403            | 46 367                | 4 457                            |
| 1960.....                                | 279 774           | 6 391 005             | 22 843                           | 1954.....  | 5 420             | 23 676                | 4 368                            |
| <b>AZEITE DE CAROÇO DE ALGODÃO (3)</b>   |                   |                       |                                  | 1955.....  | 5 527             | 30 655                | 5 540                            |
| 1951.....                                | 4 818             | 76 083                | 15 791                           | 1956.....  | 9 106             | 48 021                | 5 274                            |
| 1952.....                                | 3 834             | 62 258                | 16 238                           | 1957.....  | 9 399             | 64 643                | 6 878                            |
| 1953.....                                | 8 004             | 155 440               | 19 420                           | 1958.....  | 7 231             | 62 887                | 8 694                            |
| 1954.....                                | 6 700             | 195 960               | 29 248                           | 1959.....  | 3 975             | 51 963                | 13 072                           |
| 1955.....                                | 11 868            | 327 247               | 27 574                           | 1960.....  | 3 481             | 48 802                | 14 020                           |

III - RESUMO DO COMÉRCIO DE CABOTAGEM POR PRINCIPAIS  
MERCADORIAS NACIONAIS - 1951/1960

23

2. Gêneros alimentícios e bebidas

| ANOS  | Quantidade<br>(t) | Valor<br>(Cr\$ 1 000) | Valor por<br>unidade<br>(Cr\$/t) | ANOS  | Quantidade<br>(t) | Valor<br>(Cr\$ 1 000) | Valor por<br>unidade<br>(Cr\$/t) |
|---|-------------------|-----------------------|----------------------------------|---|-------------------|-----------------------|----------------------------------|
| <b>CAFÉ EM GRÃO (saca) (6)</b>                            |                   |                       |                                  | <b>FARINHA DE MANDIOCA (12) (conclusão)</b> |                   |                       |                                  |
| 1951.....   | 335 872           | 368 857               | 1 095                            | 1955.....                                   | 94 010            | 247 574               | 2 633                            |
| 1952.....   | 301 241           | 332 229               | 1 103                            | 1956.....                                   | 75 907            | 362 577               | 4 777                            |
| 1953.....   | 410 064           | 476 385               | 1 162                            | 1957.....                                   | 48 058            | 366 378               | 7 624                            |
| 1954.....   | 276 067           | 480 695               | 1 741                            | 1958.....                                   | 100 880           | 734 550               | 7 281                            |
| 1955.....   | 450 167           | 650 137               | 1 443                            | 1959.....                                   | 87 106            | 651 258               | 7 477                            |
| 1956.....   | 321 600           | 562 639               | 1 733                            | 1960.....                                   | 62 294            | 473 814               | 7 609                            |
| 1957.....   | 331 778           | 733 906               | 1 907                            | <b>FARINHA DE TRIGO (13)</b>                |                   |                       |                                  |
| 1958.....   | 576 686           | 1 090 507             | 1 891                            | 1951.....                                   | 119 745           | 513 477               | 4 288                            |
| 1959.....   | 784 446           | 845 112               | 1 077                            | 1952.....                                   | 130 041           | 677 374               | 5 173                            |
| 1960.....   | 1 637 463         | 1 662 045             | 1 003                            | 1953.....                                   | 148 102           | 809 585               | 5 496                            |
| <b>CARNE DE BOI, CONGELADA (7)</b>                        |                   |                       |                                  | 1954.....                                   | 158 255           | 914 058               | 5 965                            |
| 1951.....   | 10 271            | 93 445                | 9 098                            | 1955.....                                   | 121 034           | 810 045               | 6 693                            |
| 1952.....   | 11 581            | 130 208               | 11 243                           | 1956.....                                   | 105 821           | 1 022 912             | 9 666                            |
| 1953.....   | 22 113            | 239 472               | 10 829                           | 1957.....                                   | 94 545            | 1 007 328             | 10 654                           |
| 1954.....   | 14 234            | 208 720               | 14 663                           | 1958.....                                   | 75 172            | 863 774               | 11 491                           |
| 1955.....   | 15 226            | 317 210               | 20 833                           | 1959.....                                   | 80 144            | 1 379 341             | 17 211                           |
| 1956.....   | 8 098             | 203 923               | 25 182                           | 1960.....                                   | 53 887            | 977 672               | 18 143                           |
| 1957.....   | 5 217             | 133 821               | 25 651                           | <b>FELJÃO (14)</b>                          |                   |                       |                                  |
| 1958.....   | 2 155             | 71 021                | 32 956                           | 1951.....                                   | 82 726            | 290 918               | 3 517                            |
| 1959.....   | 196               | 10 499                | 53 566                           | 1952.....                                   | 90 822            | 415 616               | 4 567                            |
| 1960.....   | 185               | 19 230                | 103 946                          | 1953.....                                   | 92 735            | 561 698               | 6 057                            |
| <b>CARNE DE PORCO, FRIGORIFICADA OU<br/>CONGELADA (8)</b> |                   |                       |                                  | 1954.....                                   | 56 083            | 239 254               | 4 266                            |
| 1951.....   | 4 040             | 46 437                | 11 494                           | 1955.....                                   | 35 119            | 308 034               | 8 771                            |
| 1952.....   | 11 571            | 64 535                | 13 929                           | 1956.....                                   | 37 350            | 551 495               | 14 766                           |
| 1953.....   | 5 905             | 104 796               | 17 747                           | 1957.....                                   | 45 137            | 649 652               | 14 393                           |
| 1954.....   | 5 237             | 122 608               | 23 412                           | 1958.....                                   | 112 935           | 1 221 330             | 10 814                           |
| 1955.....   | 5 696             | 167 032               | 29 324                           | 1959.....                                   | 56 039            | 1 159 564             | 20 666                           |
| 1956.....   | 5 191             | 186 520               | 35 931                           | 1960.....                                   | 32 763            | 1 193 282             | 36 422                           |
| 1957.....   | 5 520             | 193 078               | 34 975                           | <b>FRUTAS EM CONSERVA (15)</b>              |                   |                       |                                  |
| 1958.....   | 4 974             | 143 674               | 28 885                           | 1951.....                                   | 10 047            | 110 007               | 10 949                           |
| 1959.....   | 1 105             | 74 752                | 67 649                           | 1952.....                                   | 5 510             | 72 459                | 13 150                           |
| 1960.....   | 362               | 31 160                | 86 077                           | 1953.....                                   | 11 106            | 148 814               | 13 399                           |
| <b>CARNE-SÊCA OU CHARQUE (9)</b>                          |                   |                       |                                  | 1954.....                                   | 13 089            | 206 863               | 15 804                           |
| 1951.....   | 62 887            | 856 243               | 13 616                           | 1955.....                                   | 12 282            | 275 524               | 22 433                           |
| 1952.....   | 61 534            | 1 043 198             | 16 953                           | 1956.....                                   | 11 678            | 311 583               | 26 681                           |
| 1953.....   | 64 600            | 1 305 652             | 20 211                           | 1957.....                                   | 9 638             | 315 521               | 32 737                           |
| 1954.....   | 59 402            | 1 420 570             | 23 915                           | 1958.....                                   | 9 823             | 400 483               | 40 770                           |
| 1955.....   | 57 587            | 1 826 533             | 31 718                           | 1959.....                                   | 7 416             | 447 454               | 60 336                           |
| 1956.....   | 62 544            | 2 337 766             | 37 378                           | 1960.....                                   | 9 107             | 540 097               | 59 306                           |
| 1957.....   | 59 794            | 2 368 281             | 39 607                           | <b>LEITE SÊCO EM PÓ (16)</b>                |                   |                       |                                  |
| 1958.....   | 48 132            | 2 226 472             | 46 258                           | 1951.....                                   | 1 777             | 55 339                | 31 142                           |
| 1959.....   | 28 960            | 1 808 191             | 62 438                           | 1952.....                                   | 2 217             | 80 367                | 36 267                           |
| 1960.....   | 27 749            | 2 942 878             | 106 053                          | 1953.....                                   | 3 926             | 138 013               | 35 154                           |
| <b>CEBOLAS E CEBOLINHAS (10)</b>                          |                   |                       |                                  | 1954.....                                   | 4 751             | 233 590               | 49 166                           |
| 1951.....   | 54 590            | 182 659               | 3 346                            | 1955.....                                   | 3 844             | 241 147               | 63 514                           |
| 1952.....   | 60 272            | 190 919               | 3 161                            | 1956.....                                   | 5 066             | 409 019               | 80 738                           |
| 1953.....   | 50 787            | 259 682               | 5 113                            | 1957.....                                   | 7 399             | 699 333               | 94 517                           |
| 1954.....   | 49 007            | 331 625               | 6 767                            | 1958.....                                   | 6 049             | 590 643               | 97 643                           |
| 1955.....   | 46 888            | 367 501               | 7 838                            | 1959.....                                   | 5 397             | 723 130               | 133 987                          |
| 1956.....   | 33 687            | 251 424               | 7 464                            | 1960.....                                   | 3 301             | 626 009               | 189 933                          |
| 1957.....   | 38 288            | 254 092               | 6 636                            | <b>MANTEIGA (17)</b>                        |                   |                       |                                  |
| 1958.....   | 16 365            | 274 048               | 16 746                           | 1951.....                                   | 3 291             | 101 925               | 30 971                           |
| 1959.....   | 18 954            | 473 904               | 25 003                           | 1952.....                                   | 3 579             | 164 328               | 45 915                           |
| 1960.....   | 13 125            | 363 158               | 27 669                           | 1953.....                                   | 3 248             | 133 840               | 41 207                           |
| <b>CERVEJA (11)</b>                                       |                   |                       |                                  | 1954.....                                   | 3 554             | 170 975               | 50 640                           |
| 1951.....   | 34 999            | 233 747               | 6 679                            | 1955.....                                   | 3 500             | 247 737               | 70 782                           |
| 1952.....   | 32 492            | 260 271               | 8 010                            | 1956.....                                   | 3 086             | 233 700               | 75 720                           |
| 1953.....   | 39 137            | 331 512               | 8 471                            | 1957.....                                   | 2 340             | 193 478               | 82 683                           |
| 1954.....   | 44 863            | 440 922               | 9 828                            | 1958.....                                   | 1 962             | 244 539               | 124 738                          |
| 1955.....   | 51 913            | 607 818               | 11 708                           | 1959.....                                   | 1 832             | 232 576               | 126 952                          |
| 1956.....   | 46 077            | 675 248               | 14 655                           | 1960.....                                   | 1 037             | 207 554               | 200 149                          |
| 1957.....   | 41 668            | 852 405               | 20 458                           | <b>MASSA DE TOMATE (18)</b>                 |                   |                       |                                  |
| 1958.....   | 46 373            | 957 843               | 20 655                           | 1951.....                                   | 8 225             | 130 915               | 15 917                           |
| 1959.....   | 49 156            | 1 478 814             | 30 084                           | 1952.....                                   | 4 966             | 83 351                | 16 784                           |
| 1960.....   | 46 356            | 1 585 000             | 34 192                           | 1953.....                                   | 4 887             | 101 443               | 20 758                           |
| <b>FARINHA DE MANDIOCA (12)</b>                           |                   |                       |                                  | 1954.....                                   | 9 385             | 226 854               | 24 172                           |
| 1951.....   | 122 378           | 252 646               | 2 054                            | 1955.....                                   | 5 371             | 142 442               | 26 521                           |
| 1952.....   | 118 897           | 352 014               | 2 951                            | 1956.....                                   | 5 106             | 154 822               | 30 322                           |
| 1953.....   | 129 273           | 427 619               | 3 300                            | 1957.....                                   | 9 444             | 380 051               | 40 243                           |
| 1954.....   | 110 839           | 316 427               | 2 855                            | 1958.....                                   | 7 560             | 346 084               | 45 778                           |
|   |                   |                       |                                  | 1959.....                                   | 5 164             | 259 398               | 65 041                           |
|   |                   |                       |                                  | 1960.....                                   | 5 640             | 296 988               | 62 667                           |

### III — RESUMO DO COMÉRCIO DE CABOTAGEM POR PRINCIPAIS MERCADORIAS NACIONAIS — 1951/1960

#### 2. Gêneros alimentícios e bebidas

| ANOS                         | Quantidade<br>(t) | Valor<br>(Cr\$ 1 000) | Valor por<br>unidade<br>(Cr\$/t) | ANOS                              | Quantidade<br>(t) | Valor<br>(Cr\$ 1 000) | Valor por<br>unidade<br>(Cr\$/t) |
|------------------------------|-------------------|-----------------------|----------------------------------|-----------------------------------|-------------------|-----------------------|----------------------------------|
| MILHO COM OU SEM ESPIGA (19) |                   |                       |                                  | TRIGO EM GRÃO (21)                |                   |                       |                                  |
| 1951.....                    | 19 815            | 34 756                | 1 754                            | 1951.....                         | 143 786           | 419 116               | 2 915                            |
| 1952.....                    | 27 895            | 63 495                | 2 270                            | 1952.....                         | 47 170            | 144 636               | 3 066                            |
| 1953.....                    | 20 300            | 54 929                | 2 706                            | 1953.....                         | 68 844            | 248 987               | 3 617                            |
| 1954.....                    | 35 024            | 87 414                | 2 496                            | 1954.....                         | 88 312            | 395 013               | 4 473                            |
| 1955.....                    | 52 067            | 188 047               | 3 612                            | 1955.....                         | 95 348            | 577 761               | 6 059                            |
| 1956.....                    | 42 966            | 188 565               | 4 389                            | 1956.....                         | 235 517           | 1 916 397             | 8 137                            |
| 1957.....                    | 12 260            | 58 109                | 4 740                            | 1957.....                         | 313 035           | 2 181 636             | 6 969                            |
| 1958.....                    | 16 170            | 93 261                | 6 768                            | 1958.....                         | 268 431           | 2 297 552             | 8 559                            |
| 1959.....                    | 25 610            | 192 964               | 7 535                            | 1959.....                         | 76 533            | 898 914               | 11 745                           |
| 1960.....                    | 7 872             | 62 014                | 7 878                            | 1960.....                         | 71 352            | 1 023 871             | 14 350                           |
| PRODUTOS DE PESCA (20)       |                   |                       |                                  | VINHOS, EXCLUSIVE MEDICINAIS (22) |                   |                       |                                  |
| 1951.....                    | 15 968            | 203 691               | 12 756                           | 1951.....                         | 53 713            | 321 219               | 5 980                            |
| 1952.....                    | 20 442            | 241 100               | 11 794                           | 1952.....                         | 51 078            | 267 763               | 5 242                            |
| 1953.....                    | 21 485            | 313 485               | 14 591                           | 1953.....                         | 54 698            | 325 706               | 5 955                            |
| 1954.....                    | 23 652            | 432 900               | 18 303                           | 1954.....                         | 53 010            | 469 995               | 8 866                            |
| 1955.....                    | 22 299            | 454 232               | 20 370                           | 1955.....                         | 58 398            | 640 797               | 10 973                           |
| 1956.....                    | 19 942            | 486 995               | 24 421                           | 1956.....                         | 48 185            | 590 617               | 12 257                           |
| 1957.....                    | 19 228            | 625 725               | 32 542                           | 1957.....                         | 40 922            | 486 334               | 11 884                           |
| 1958.....                    | 19 757            | 695 237               | 35 189                           | 1958.....                         | 35 370            | 496 356               | 14 033                           |
| 1959.....                    | 22 196            | 1 034 188             | 46 593                           | 1959.....                         | 37 511            | 677 761               | 18 068                           |
| 1960.....                    | 16 053            | 1 146 282             | 71 406                           | 1960.....                         | 32 591            | 654 033               | 20 061                           |

A partir de 1953, reclassificação segundo a N.B.M.; (1) classes 4.60.01 a 4.60.29; — (2) classes 4.40.11 a 4.40.19; — (3) classes 4.76.06; — (4) classes 4.31.01 a 4.31.09; — (5) classe 4.73.00; — (6) classe 4.61.10; — (7) classe 4.10.01; — (8) classe 4.10.20; — (9) classe 4.11.21; — (10) classe 4.74.41; — (11) classe 4.03.00; — (12) classe 4.78.11 — (13) classe 4.46.04; — (14) divisão 4.70; — (15) divisão 4.56; — (16) classe 4.32.21; — (17) classe 4.32.40; — (18) classe 4.75.28; — (19) classes 4.42.00 e 4.42.05; — (20) seção 4.2; — (21) classe 4.43.00; — (22) divisão 4.04.

#### 3. Produtos químicos, farmacêuticos e semelhantes

| ANOS                                       | Quantidade<br>(t) | Valor<br>(Cr\$ 1 000) | Valor por<br>unidade<br>(Cr\$/t) | ANOS  | Quantidade<br>(t) | Valor<br>(Cr\$ 1 000) | Valor por<br>unidade<br>(Cr\$/t) |
|--|-------------------|-----------------------|----------------------------------|---|-------------------|-----------------------|----------------------------------|
| PERFUMARIAS E COSMÉTICOS (1)               |                   |                       |                                  | PRODUTOS QUÍMICOS E SEMELHANTES N. E. (3)<br>(conclusão)            |                   |                       |                                  |
| 1951.....                                  | 6 483             | 272 702               | 42 064                           | 1955.....   | 70 431            | 1 025 810             | 14 565                           |
| 1952.....                                  | 4 527             | 210 538               | 46 507                           | 1956.....   | 71 046            | 1 216 287             | 17 120                           |
| 1953.....                                  | 3 034             | 165 251               | 54 466                           | 1957.....   | 86 295            | 1 302 398             | 15 092                           |
| 1954.....                                  | 3 572             | 240 457               | 67 317                           | 1958.....   | 149 843           | 1 358 124             | 9 064                            |
| 1955.....                                  | 3 574             | 281 108               | 78 654                           | 1959.....   | 174 757           | 1 910 464             | 10 932                           |
| 1956.....                                  | 3 596             | 311 949               | 80 749                           | 1960.....   | 79 571            | 1 829 633             | 22 994                           |
| 1957.....                                  | 2 590             | 296 157               | 114 346                          | SABÕES, EXCLUSIVE PARA INDÚSTRIA TÊXTIL E<br>CREME PARA BARBEAR (4) |                   |                       |                                  |
| 1958.....                                  | 2 837             | 334 014               | 117 735                          | 1951.....   | 11 035            | 77 696                | 7 041                            |
| 1959.....                                  | 2 445             | 411 978               | 168 498                          | 1952.....   | 12 039            | 88 274                | 7 332                            |
| 1960.....                                  | 1 678             | 356 375               | 212 381                          | 1953.....   | 16 546            | 181 986               | 10 999                           |
| PREPARAÇÕES FARMACÊUTICAS E MEDICINAIS (2) |                   |                       |                                  | TINTAS PREPARADAS A ÓLEO (5)  |                   |                       |                                  |
| 1951.....                                  | 14 012            | 489 236               | 34 916                           | 1954.....   | 3 041             | 68 265                | 22 448                           |
| 1952.....                                  | 9 989             | 360 372               | 36 077                           | 1952.....   | 2 307             | 55 165                | 23 912                           |
| 1953.....                                  | 9 760             | 364 521               | 37 348                           | 1953.....   | 2 644             | 73 154                | 27 668                           |
| 1954.....                                  | 9 802             | 430 991               | 43 970                           | 1954.....   | 3 133             | 115 527               | 36 874                           |
| 1955.....                                  | 11 566            | 537 152               | 46 442                           | 1955.....   | 3 295             | 153 131               | 46 474                           |
| 1956.....                                  | 12 374            | 653 759               | 52 833                           | 1956.....   | 3 680             | 197 782               | 53 745                           |
| 1957.....                                  | 8 123             | 667 070               | 82 121                           | 1957.....   | 2 776             | 166 089               | 59 830                           |
| 1958.....                                  | 7 144             | 619 029               | 86 650                           | 1958.....   | 3 039             | 198 284               | 65 246                           |
| 1959.....                                  | 8 730             | 729 942               | 83 613                           | 1959.....   | 2 388             | 235 094               | 98 448                           |
| 1960.....                                  | 7 653             | 853 059               | 111 467                          | 1960.....   | 2 058             | 257 780               | 125 258                          |
| PRODUTOS QUÍMICOS E SEMELHANTES, N. E. (3) |                   |                       |                                  |   |                   |                       |                                  |
| 1951.....                                  | 16 882            | 167 113               | 9 899                            |   |                   |                       |                                  |
| 1952.....                                  | 20 645            | 171 007               | 8 283                            |   |                   |                       |                                  |
| 1953.....                                  | 56 343            | 518 643               | 9 205                            |   |                   |                       |                                  |
| 1954.....                                  | 63 005            | 792 992               | 12 467                           |   |                   |                       |                                  |

A partir de 1953, reclassificação segundo a N.B.M.; (1) divisão 5.63; — (2) seção 5.4; — (3) divisões 5.11 a 5.99, exclusive seção 5.4, divisões 5.63 e 5.65 e classe 5.58.50; — (4) divisão 5.65; — (5) classe 5.58.50.



III — RESUMO DO COMÉRCIO DE CABOTAGEM POR PRINCIPAIS  
MERCADORIAS NACIONAIS — 1951/1960

25

4. Maquinaria e veículos, seus pertences e acessórios

| ANOS                                      | Quantidade<br>(t) | Valor<br>(Cr\$ 1 000) | Valor por<br>unidade<br>(Cr\$/t) | ANOS                                      | Quantidade<br>(t) | Valor<br>(Cr\$ 1 000) | Valor por<br>unidade<br>(Cr\$/t) |
|---|-------------------|-----------------------|----------------------------------|---|-------------------|-----------------------|----------------------------------|
| MÁQUINAS, SEUS PERTENCES E ACESSÓRIOS (1) |                   |                       |                                  | VEÍCULOS, SEUS PERTENCES E ACESSÓRIOS (2) |                   |                       |                                  |
| 1951.....                                 | 15 481            | 448 225               | 28 953                           | 1951.....                                 | 5 455             | 85 721                | 15 714                           |
| 1952.....                                 | 15 576            | 493 981               | 31 714                           | 1952.....                                 | 3 977             | 99 116                | 24 922                           |
| 1953.....                                 | 12 684            | 462 310               | 36 448                           | 1953.....                                 | 4 637             | 122 275               | 20 369                           |
| 1954.....                                 | 17 217            | 844 481               | 49 049                           | 1954.....                                 | 3 943             | 141 022               | 35 765                           |
| 1955.....                                 | 16 423            | 1 076 379             | 65 553                           | 1955.....                                 | 4 260             | 167 290               | 30 270                           |
| 1956.....                                 | 16 974            | 1 413 986             | 83 303                           | 1956.....                                 | 6 585             | 227 125               | 34 401                           |
| 1957.....                                 | 16 805            | 1 677 658             | 99 831                           | 1957.....                                 | 8 503             | 520 973               | 61 260                           |
| 1958.....                                 | 17 343            | 1 689 473             | 97 415                           | 1958.....                                 | 5 929             | 536 003               | 90 414                           |
| 1959.....                                 | 13 850            | 1 963 423             | 141 763                          | 1959.....                                 | 4 842             | 600 381               | 130 372                          |
| 1960.....                                 | 12 955            | 2 788 804             | 215 269                          | 1960.....                                 | 7 901             | 1 750 951             | 221 011                          |

A partir de 1953, reclassificação segundo a N.B.M.; (1) seções 6.0 a 6.7; — (2) seção 6.8.

5. Manufaturas classificadas principalmente segundo a matéria-prima

| ANOS                                       | Quantidade<br>(t) | Valor<br>(Cr\$ 1 000) | Valor por<br>unidade<br>(Cr\$/t) | ANOS  | Quantidade<br>(t) | Valor<br>(Cr\$ 1 000) | Valor por<br>unidade<br>(Cr\$/t) |
|--|-------------------|-----------------------|----------------------------------|---|-------------------|-----------------------|----------------------------------|
| ARTIGOS DE VIDRO (1)                       |                   |                       |                                  | PAPEL PARA IMPRESSÃO (5) (conclusão)              |                   |                       |                                  |
| 1951.....                                  | 38 921            | 237 034               | 6 090                            | 1955.....   | 8 324             | 184 549               | 22 171                           |
| 1952.....                                  | 25 843            | 198 678               | 7 401                            | 1956.....   | 8 650             | 197 144               | 22 791                           |
| 1953.....                                  | 30 474            | 202 781               | 6 654                            | 1957.....   | 9 651             | 235 551               | 24 407                           |
| 1954.....                                  | 34 921            | 300 660               | 8 634                            | 1958.....   | 10 176            | 255 907               | 25 148                           |
| 1955.....                                  | 33 691            | 337 653               | 10 022                           | 1959.....   | 8 273             | 418 177               | 50 547                           |
| 1956.....                                  | 33 553            | 412 399               | 12 291                           | 1960.....   | 5 416             | 361 240               | 60 099                           |
| 1957.....                                  | 25 670            | 440 605               | 17 164                           | PNEUMÁTICOS E CÂMARAS-DE-AER PARA<br>VEÍCULOS (6) |                   |                       |                                  |
| 1958.....                                  | 25 268            | 412 719               | 16 334                           | 1951.....   | 2 458             | 136 117               | 55 377                           |
| 1959.....                                  | 24 902            | 588 983               | 23 652                           | 1952.....   | 2 250             | 128 519               | 57 120                           |
| 1960.....                                  | 22 286            | 551 159               | 24 731                           | 1953.....   | 2 201             | 141 850               | 61 363                           |
| CAIXAS, ESCRÍNIOS E ESTOJOS DE MADEIRA (2) |                   |                       |                                  | 1954.....   | 2 737             | 200 381               | 73 212                           |
| 1951.....                                  | 88 850            | 180 203               | 2 028                            | 1955.....   | 2 214             | 216 662               | 93 631                           |
| 1952.....                                  | 31 981            | 86 298                | 2 696                            | 1956.....   | 2 229             | 257 113               | 115 349                          |
| 1953.....                                  | 21 407            | 52 058                | 2 432                            | 1957.....   | 1 830             | 225 597               | 119 998                          |
| 1954.....                                  | 25 832            | 76 703                | 2 969                            | 1958.....   | 1 152             | 174 724               | 151 670                          |
| 1955.....                                  | 92 502            | 393 464               | 4 254                            | 1959.....   | 1 626             | 436 627               | 268 528                          |
| 1956.....                                  | 79 557            | 428 050               | 5 380                            | 1960.....   | 4 083             | 646 381               | 158 310                          |
| 1957.....                                  | 58 864            | 292 711               | 4 973                            | SACOS DE ALGODÃO (7)                              |                   |                       |                                  |
| 1958.....                                  | 53 282            | 321 317               | 6 030                            | 1951.....   | 3 300             | 146 410               | 44 367                           |
| 1959.....                                  | 47 790            | 502 203               | 10 509                           | 1952.....   | 2 671             | 123 854               | 46 370                           |
| 1960.....                                  | 28 923            | 306 362               | 10 592                           | 1953.....   | 2 654             | 110 705               | 41 713                           |
| CHAPAS E LÂMINAS DE FERRO E AÇO (3)        |                   |                       |                                  | 1954.....   | 2 684             | 151 077               | 56 288                           |
| 1951.....                                  | 2 525             | 29 207                | 11 567                           | 1955.....   | 2 789             | 185 819               | 66 020                           |
| 1952.....                                  | 8 866             | 73 742                | 8 317                            | 1956.....   | 2 580             | 188 208               | 72 949                           |
| 1953.....                                  | 29 997            | 183 827               | 6 138                            | 1957.....   | 2 167             | 168 407               | 77 714                           |
| 1954.....                                  | 30 008            | 236 168               | 7 537                            | 1958.....   | 2 156             | 199 754               | 92 650                           |
| 1955.....                                  | 39 047            | 414 985               | 10 628                           | 1959.....   | 1 811             | 269 894               | 149 030                          |
| 1956.....                                  | 41 517            | 596 525               | 14 368                           | 1960.....   | 1 600             | 305 162               | 190 726                          |
| 1957.....                                  | 30 731            | 489 898               | 15 941                           | SACOS DE JUTA (8)                                 |                   |                       |                                  |
| 1958.....                                  | 26 244            | 482 609               | 18 389                           | 1951.....   | 8 322             | 191 120               | 22 966                           |
| 1959.....                                  | 33 428            | 1 075 251             | 32 166                           | 1952.....   | 6 266             | 156 333               | 21 949                           |
| 1960.....                                  | 40 024            | 1 545 185             | 38 607                           | 1953.....   | 5 520             | 131 845               | 23 885                           |
| PAPEL PARA EMBRULHO (4)                    |                   |                       |                                  | 1954.....   | 8 140             | 223 279               | 27 430                           |
| 1951.....                                  | 16 268            | 169 084               | 10 394                           | 1955.....   | 9 457             | 322 152               | 34 065                           |
| 1952.....                                  | 16 847            | 159 569               | 9 472                            | 1956.....   | 12 237            | 605 510               | 49 482                           |
| 1953.....                                  | 14 847            | 136 924               | 9 222                            | 1957.....   | 8 465             | 405 576               | 47 912                           |
| 1954.....                                  | 13 8 7            | 201 499               | 14 531                           | 1958.....   | 7 390             | 400 143               | 51 103                           |
| 1955.....                                  | 21 514            | 325 046               | 15 109                           | 1959.....   | 6 379             | 475 276               | 74 506                           |
| 1956.....                                  | 22 273            | 404 208               | 18 148                           | 1960.....   | 6 455             | 820 141               | 127 055                          |
| 1957.....                                  | 21 250            | 420 153               | 19 772                           | TECIDOS COMUNS DE ALGODÃO (9)                     |                   |                       |                                  |
| 1958.....                                  | 16 117            | 358 499               | 22 244                           | 1951.....   | 24 047            | 2 117 110             | 88 041                           |
| 1959.....                                  | 18 585            | 715 763               | 38 513                           | 1952.....   | 17 447            | 1 327 618             | 76 094                           |
| 1960.....                                  | 20 247            | 797 306               | 39 379                           | 1953.....   | 27 724            | 1 785 193             | 64 392                           |
| PAPEL PARA IMPRESSÃO (5)                   |                   |                       |                                  | 1954.....   | 20 102            | 2 320 859             | 115 450                          |
| 1951.....                                  | 10 568            | 132 546               | 12 542                           | 1955.....   | 24 366            | 3 117 360             | 127 939                          |
| 1952.....                                  | 8 131             | 89 212                | 10 972                           | 1956.....   | 20 077            | 2 891 633             | 149 008                          |
| 1953.....                                  | 7 778             | 95 665                | 12 299                           | 1957.....   | 18 454            | 2 828 529             | 153 275                          |
| 1954.....                                  | 9 176             | 186 890               | 20 367                           | 1958.....   | 13 264            | 2 386 741             | 179 041                          |
|  |                   |                       |                                  | 1959.....   | 8 655             | 2 315 618             | 267 547                          |
|  |                   |                       |                                  | 1960.....   | 5 553             | 1 965 658             | 353 981                          |



### III — RESUMO DO COMÉRCIO DE CABOTAGEM POR PRINCIPAIS MERCADORIAS NACIONAIS — 1951/1960

#### 5. Manufaturas classificadas principalmente segundo a matéria-prima

| ANOS                    | Quantidade<br>(t) | Valor<br>(Cr\$ 1 000) | Valor por<br>unidade<br>(Cr\$/t) | ANOS  | Quantidade<br>(t) | Valor<br>(Cr\$ 1 000) | Valor por<br>unidade<br>(Cr\$/t) |
|-------------------------|-------------------|-----------------------|----------------------------------|---|-------------------|-----------------------|----------------------------------|
| TECIDOS DE "RAYON" (10) |                   |                       |                                  | TUBOS, CANOS E SEUS ACESSÓRIOS DE FERRO<br>E AÇO (11) |                   |                       |                                  |
| 1951.....               | 448               | 64 647                | 144 301                          | 1951.....   | 11 912            | 97 218                | 8 161                            |
| 1952.....               | 286               | 44 400                | 155 245                          | 1952.....   | 10 576            | 82 456                | 7 797                            |
| 1953.....               | 332               | 54 051                | 162 804                          | 1953.....   | 15 878            | 152 866               | 9 628                            |
| 1954.....               | 362               | 74 645                | 206 202                          | 1954.....   | 21 469            | 236 733               | 11 027                           |
| 1955.....               | 323               | 68 658                | 212 563                          | 1955.....   | 24 911            | 471 759               | 18 938                           |
| 1956.....               | 246               | 58 332                | 237 122                          | 1956.....   | 24 181            | 436 102               | 18 035                           |
| 1957.....               | 215               | 56 866                | 264 403                          | 1957.....   | 26 152            | 532 884               | 20 376                           |
| 1958.....               | 167               | 46 980                | 281 317                          | 1958.....   | 23 694            | 580 147               | 24 179                           |
| 1959.....               | 87                | 31 518                | 362 276                          | 1959.....   | 27 680            | 1 025 909             | 37 063                           |
| 1960.....               | 67                | 28 958                | 432 209                          | 1960.....   | 27 608            | 1 297 332             | 46 991                           |

A partir de 1953, reclassificação segundo a N.B.M.; (1) divisões 7.45 e 7.46; — (2) divisão 7.20; — (3) classes 7.70.01 a 7.70.35; — (4) classe 7.31.20; — (5) classes 7.31.00 e 7.31.12 — (6) divisão 7.14; — (7) classe 7.89.41; — (8) classe 7.89.42; — (9) divisão 7.80; — (10) classes 7.84.51 a 7.84.59; — (11) classes 7.71.01 a 7.71.19.

#### 6. Artigos manufaturados diversos

| ANOS                                 | Quantidade<br>(t) | Valor<br>(Cr\$ 1 000) | Valor por<br>unidade<br>(Cr\$/t) | ANOS                               | Quantidade<br>(t) | Valor<br>(Cr\$ 1 000) | Valor por<br>unidade<br>(Cr\$/t) |
|--------------------------------------|-------------------|-----------------------|----------------------------------|------------------------------------|-------------------|-----------------------|----------------------------------|
| CALÇADOS (1)                         |                   |                       |                                  | FÓSFOROS (3)                       |                   |                       |                                  |
| 1951.....                            | 439               | 45 836                | 104 410                          | 1951.....                          | 7 346             | 163 905               | 22 312                           |
| 1952.....                            | 404               | 30 139                | 74 601                           | 1952.....                          | 6 906             | 149 876               | 21 702                           |
| 1953.....                            | 952               | 24 403                | 25 633                           | 1953.....                          | 8 136             | 190 003               | 23 353                           |
| 1954.....                            | 369               | 41 509                | 112 491                          | 1954.....                          | 7 957             | 211 463               | 26 576                           |
| 1955.....                            | 447               | 60 166                | 134 600                          | 1955.....                          | 8 282             | 243 551               | 29 407                           |
| 1956.....                            | 366               | 58 744                | 160 503                          | 1956.....                          | 8 836             | 381 648               | 43 192                           |
| 1957.....                            | 307               | 62 877                | 204 811                          | 1957.....                          | 7 851             | 418 577               | 53 315                           |
| 1958.....                            | 289               | 55 318                | 191 412                          | 1958.....                          | 8 166             | 510 103               | 62 467                           |
| 1959.....                            | 250               | 69 031                | 276 124                          | 1959.....                          | 6 551             | 544 360               | 83 096                           |
| 1960.....                            | 177               | 59 861                | 338 198                          | 1960.....                          | 6 742             | 704 755               | 104 532                          |
| CHARUTOS, CIGARROS E CIGARRILHAS (2) |                   |                       |                                  | MÓVEIS DE MADEIRA E ACESSÓRIOS (4) |                   |                       |                                  |
| 1951.....                            | 1 566             | 131 101               | 83 717                           | 1951.....                          | 6 120             | 105 392               | 17 221                           |
| 1952.....                            | 1 152             | 115 882               | 100 592                          | 1952.....                          | 5 380             | 110 891               | 20 612                           |
| 1953.....                            | 1 267             | 166 166               | 131 149                          | 1953.....                          | 5 654             | 106 806               | 18 890                           |
| 1954.....                            | 1 334             | 197 446               | 148 010                          | 1954.....                          | 6 890             | 155 415               | 22 557                           |
| 1955.....                            | 1 058             | 201 443               | 190 400                          | 1955.....                          | 6 300             | 174 161               | 27 645                           |
| 1956.....                            | 321               | 45 810                | 142 804                          | 1956.....                          | 6 795             | 248 159               | 36 521                           |
| 1957.....                            | 448               | 123 153               | 274 895                          | 1957.....                          | 6 784             | 288 499               | 42 526                           |
| 1958.....                            | 528               | 151 132               | 285 235                          | 1958.....                          | 5 030             | 232 196               | 46 163                           |
| 1959.....                            | 491               | 209 020               | 425 703                          | 1959.....                          | 5 558             | 356 145               | 64 078                           |
| 1960.....                            | 576               | 342 843               | 595 214                          | 1960.....                          | 4 643             | 356 775               | 76 841                           |

A partir de 1953, reclassificação segundo a N.B.M.; (1) seção 8.4; — (2) classes 8.97.00 a 8.97.20; — (3) classe 8.99.71; — (4) classe 8.12.00.

IV — RESUMO DO COMÉRCIO DE CABOTAGEM, POR GRANDES CLASSES DE MERCADORIAS, SEGUNDO AS UNIDADES DA FEDERAÇÃO — 1959/1960

27

| UNIDADES DA FEDERAÇÃO | QUANTIDADE (t) |      |            |      | VALOR (Cr\$ 1 000) |      |            |      |
|-----------------------|----------------|------|------------|------|--------------------|------|------------|------|
|                       | Importação     |      | Exportação |      | Importação         |      | Exportação |      |
|                       | 1959           | 1960 | 1959       | 1960 | 1959               | 1960 | 1959       | 1960 |

ANIMAIS VIVOS

|                                     |               |               |               |               |                |                |                |                |
|-------------------------------------|---------------|---------------|---------------|---------------|----------------|----------------|----------------|----------------|
| Território de Rondônia.....         | 30            | 61            | —             | 1             | 400            | 803            | —              | 100            |
| Território do Acre.....             | 110           | 148           | —             | —             | 1 004          | 2 259          | —              | —              |
| Amazonas.....                       | 3 047         | 3 017         | —             | 1             | 42 326         | 44 750         | —              | 24             |
| Território do Rio Branco.....       | —             | —             | 2 219         | 3 012         | —              | —              | 30 892         | 44 510         |
| Pará.....                           | 20            | 86            | 49            | 33            | 303            | 1 849          | 790            | 758            |
| Território do Amapá.....            | —             | —             | —             | 48            | —              | —              | —              | 1 050          |
| Maranhão.....                       | 16            | —             | —             | 0             | 100            | —              | —              | 3              |
| Piauí.....                          | —             | —             | —             | —             | —              | —              | —              | —              |
| Ceará.....                          | 89            | 121           | 138           | 217           | 2 642          | 4 865          | 1 160          | 3 150          |
| Rio Grande do Norte.....            | 3             | —             | —             | —             | 11             | —              | —              | —              |
| Paraíba.....                        | 88            | 48            | —             | —             | 2 714          | 2 384          | —              | —              |
| Pernambuco.....                     | 11 066        | 6 556         | —             | 2             | 168 834        | 159 167        | —              | 200            |
| Alagoas.....                        | 560           | 219           | —             | —             | 17 529         | 9 118          | —              | —              |
| Território de Fernando de Noronha.. | —             | —             | —             | —             | —              | —              | —              | —              |
| Sergipe.....                        | —             | —             | 4 683         | 1 700         | —              | —              | 102 204        | 68 314         |
| Bahia.....                          | 0             | 1             | 7 899         | 5 152         | 1              | 48             | 99 367         | 101 720        |
| Minas Gerais.....                   | —             | —             | 0             | —             | —              | —              | 1              | —              |
| Espírito Santo.....                 | —             | —             | —             | —             | —              | —              | —              | —              |
| Rio de Janeiro.....                 | —             | —             | —             | —             | —              | —              | —              | —              |
| Guanabara.....                      | 2             | 6             | 26            | 108           | 88             | 346            | 1 336          | 4 023          |
| São Paulo.....                      | 40            | —             | 2             | —             | 1 660          | —              | 80             | —              |
| Paraná.....                         | —             | —             | —             | —             | —              | —              | —              | —              |
| Santa Catarina.....                 | —             | —             | —             | —             | —              | —              | —              | —              |
| Rio Grande do Sul.....              | 1             | —             | 56            | 19            | 200            | —              | 1 982          | 825            |
| Mato Grosso.....                    | —             | —             | —             | —             | —              | —              | —              | —              |
| Goiás.....                          | —             | —             | —             | —             | —              | —              | —              | —              |
| <b>BRASIL.....</b>                  | <b>15 072</b> | <b>10 293</b> | <b>15 072</b> | <b>10 293</b> | <b>237 812</b> | <b>225 589</b> | <b>237 812</b> | <b>225 589</b> |
| Nacionais.....                      | 15 072        | 10 288        | —             | —             | 237 812        | 225 089        | —              | —              |
| Nacionalizadas.....                 | —             | 5             | —             | —             | —              | 500            | —              | —              |

MATÉRIAS-PRIMAS EM BRUTO E PREPARADAS

|                                     |                  |                  |                  |                  |                   |                   |                   |                   |
|-------------------------------------|------------------|------------------|------------------|------------------|-------------------|-------------------|-------------------|-------------------|
| Território de Rondônia.....         | 5 145            | 10 594           | 5 325            | 4 860            | 70 826            | 133 666           | 427 828           | 604 908           |
| Território do Acre.....             | 4 658            | 3 443            | 9 998            | 10 528           | 68 561            | 58 922            | 641 328           | 940 613           |
| Amazonas.....                       | 26 199           | 29 494           | 200 385          | 204 787          | 673 418           | 821 086           | 3 112 446         | 4 667 830         |
| Território do Rio Branco.....       | 848              | 703              | 707              | 512              | 12 741            | 9 592             | 22 063            | 25 559            |
| Pará.....                           | 142 581          | 128 040          | 92 283           | 96 868           | 1 898 384         | 2 285 568         | 2 803 159         | 4 578 877         |
| Território do Amapá.....            | 3 397            | 3 396            | 802              | 1 274            | 65 511            | 66 732            | 17 316            | 24 565            |
| Maranhão.....                       | 38 055           | 26 776           | 94 949           | 92 376           | 467 024           | 471 697           | 1 539 941         | 3 409 592         |
| Piauí.....                          | 1 668            | 912              | 3 835            | 5 416            | 38 979            | 25 798            | 181 868           | 371 001           |
| Ceará.....                          | 104 024          | 99 244           | 162 564          | 181 705          | 1 391 635         | 1 152 795         | 1 651 982         | 3 008 642         |
| Rio Grande do Norte.....            | 21 118           | 10 737           | 684 954          | 651 278          | 217 756           | 184 328           | 2 295 885         | 3 687 338         |
| Paraíba.....                        | 34 696           | 45 768           | 13 779           | 15 610           | 286 972           | 478 423           | 712 821           | 1 064 682         |
| Pernambuco.....                     | 172 853          | 165 547          | 11 431           | 132 801          | 2 173 837         | 2 897 499         | 239 848           | 828 672           |
| Alagoas.....                        | 14 398           | 44 585           | 5 505            | 9 397            | 248 712           | 478 465           | 115 319           | 201 738           |
| Território de Fernando de Noronha.. | 4                | —                | —                | —                | 25                | —                 | —                 | —                 |
| Sergipe.....                        | 14 328           | 20 303           | 20 534           | 15 429           | 182 395           | 205 517           | 130 499           | 143 050           |
| Bahia.....                          | 88 669           | 67 883           | 1 265 942        | 2 461 631        | 1 153 857         | 1 126 058         | 2 145 960         | 7 323 030         |
| Minas Gerais.....                   | —                | —                | 74               | 2                | —                 | —                 | 713               | 49                |
| Espírito Santo.....                 | 49 286           | 152 739          | 12 433           | 6 823            | 290 090           | 1 232 015         | 55 121            | 37 653            |
| Rio de Janeiro.....                 | 367 451          | 493 014          | 7 009            | 6 875            | 917 915           | 1 854 826         | 132 058           | 92 398            |
| Guanabara.....                      | 1 306 615        | 1 304 036        | 130 513          | 128 911          | 8 123 409         | 12 087 316        | 3 097 031         | 3 064 788         |
| São Paulo.....                      | 1 786 447        | 2 368 720        | 945 599          | 581 133          | 8 719 268         | 14 370 329        | 5 714 905         | 4 335 209         |
| Paraná.....                         | 209 632          | 175 141          | 74 024           | 24 455           | 1 050 966         | 955 929           | 885 530           | 190 223           |
| Santa Catarina.....                 | 157 053          | 188 879          | 944 827          | 835 071          | 1 090 818         | 1 362 227         | 2 583 822         | 2 021 505         |
| Rio Grande do Sul.....              | 245 190          | 219 050          | 127 594          | 82 651           | 1 754 558         | 1 832 043         | 2 395 954         | 2 541 596         |
| Mato Grosso.....                    | 51               | 29               | —                | —                | 1 715             | 217               | —                 | —                 |
| Goiás.....                          | 709              | 260              | —                | —                | 4 631             | 2 472             | —                 | —                 |
| <b>BRASIL.....</b>                  | <b>4 815 066</b> | <b>5 550 393</b> | <b>4 815 066</b> | <b>5 550 393</b> | <b>30 904 003</b> | <b>44 083 518</b> | <b>30 904 003</b> | <b>44 083 518</b> |
| Nacionais.....                      | 4 529 177        | 5 414 722        | —                | —                | 27 161 909        | 41 337 613        | —                 | —                 |
| Nacionalizadas.....                 | 285 889          | 135 671          | —                | —                | 3 742 094         | 2 745 905         | —                 | —                 |

**IV — RESUMO DO COMÉRCIO DE CABOTAGEM, POR GRANDES CLASSES  
DE MERCADORIAS, SEGUNDO AS UNIDADES DA FEDERAÇÃO — 1959/1960**

| UNIDADES DA FEDERAÇÃO | QUANTIDADE (t) |      |            |      | VALOR (Cr\$ 1 000) |      |            |      |
|-----------------------|----------------|------|------------|------|--------------------|------|------------|------|
|                       | Importação     |      | Exportação |      | Importação         |      | Exportação |      |
|                       | 1959           | 1960 | 1959       | 1960 | 1959               | 1960 | 1959       | 1960 |

**GÊNEROS ALIMENTÍCIOS E BEBIDAS**

|  |                  |                  |                  |                  |                   |                   |                   |                   |
|--|------------------|------------------|------------------|------------------|-------------------|-------------------|-------------------|-------------------|
| Território de Rondônia.....            | 7 322            | 7 855            | 2 322            | 1 585            | 225 434           | 321 534           | 38 319            | 45 340            |
| Território do Acre.....                | 5 904            | 5 481            | 6 780            | 7 967            | 201 135           | 250 464           | 122 354           | 353 165           |
| Amazonas.....                          | 47 561           | 49 960           | 6 403            | 5 476            | 1 219 388         | 1 748 705         | 259 058           | 289 939           |
| Território do Rio Branco.....          | 1 138            | 776              | 48               | 193              | 39 592            | 35 629            | 1 201             | 3 090             |
| Pará.....                              | 122 166          | 120 480          | 79 063           | 62 980           | 3 202 965         | 4 282 324         | 1 098 568         | 1 193 627         |
| Território do Amapá.....               | 4 131            | 2 828            | 804              | 2 320            | 159 141           | 140 612           | 28 731            | 146 051           |
| Maranhão.....                          | 35 957           | 40 017           | 66 960           | 27 155           | 721 281           | 961 372           | 1 200 979         | 480 828           |
| Piauí.....                             | 5 839            | 3 251            | 1 121            | —                | 124 308           | 90 040            | 8 012             | —                 |
| Ceará.....                             | 124 313          | 115 108          | 19 959           | 12 140           | 1 584 161         | 1 706 957         | 334 381           | 439 648           |
| Rio Grande do Norte.....               | 26 118           | 17 035           | 13 534           | 9 109            | 491 321           | 468 900           | 151 999           | 129 191           |
| Paraíba.....                           | 19 278           | 15 653           | 19 782           | 20 336           | 500 238           | 561 307           | 287 609           | 353 820           |
| Pernambuco.....                        | 107 598          | 101 631          | 253 879          | 290 946          | 3 309 896         | 4 117 656         | 3 589 199         | 4 542 571         |
| Alagoas.....                           | 19 825           | 15 960           | 117 432          | 95 047           | 469 757           | 491 822           | 1 282 602         | 1 239 049         |
| Território de Fernando de Noronha..... | 59               | 72               | —                | —                | 1 236             | 1 111             | —                 | —                 |
| Sergipe.....                           | 5 173            | 3 157            | 16 059           | 14 554           | 149 924           | 166 336           | 233 351           | 223 748           |
| Bahia.....                             | 67 528           | 63 854           | 45 897           | 29 169           | 1 960 775         | 2 375 560         | 981 149           | 712 247           |
| Minas Gerais.....                      | —                | —                | 442              | 68               | —                 | —                 | 7 365             | 1 882             |
| Espírito Santo.....                    | 34 330           | 22 450           | 24 979           | 15 030           | 681 629           | 537 498           | 484 232           | 291 005           |
| Rio de Janeiro.....                    | 20 051           | 27 150           | 21 597           | 30 164           | 320 049           | 479 749           | 425 876           | 689 242           |
| Guanabara.....                         | 536 029          | 468 791          | 77 813           | 81 978           | 9 396 263         | 9 241 913         | 2 875 475         | 3 467 423         |
| São Paulo.....                         | 275 452          | 166 692          | 156 091          | 139 335          | 4 881 082         | 3 631 547         | 4 238 986         | 5 619 154         |
| Paraná.....                            | 7 222            | 4 198            | 17 757           | 65 760           | 126 001           | 80 097            | 310 016           | 1 117 165         |
| Santa Catarina.....                    | 9 478            | 20 766           | 73 349           | 47 649           | 183 155           | 263 183           | 908 467           | 929 737           |
| Rio Grande do Sul.....                 | 164 936          | 177 328          | 625 672          | 491 737          | 2 352 251         | 2 970 556         | 13 511 163        | 12 708 849        |
| Mato Grosso.....                       | 103              | 22               | —                | —                | 2 533             | 482               | —                 | —                 |
| Goiás.....                             | 232              | 183              | —                | —                | 4 977             | 5 352             | —                 | —                 |
| <b>BRASIL.....</b>                     | <b>1 647 743</b> | <b>1 450 698</b> | <b>1 647 743</b> | <b>1 450 698</b> | <b>32 209 092</b> | <b>35 036 766</b> | <b>32 309 092</b> | <b>35 036 766</b> |
| Nacionais.....                         | 1 641 199        | 1 440 695        | —                | —                | 32 127 961        | 34 732 104        | —                 | —                 |
| Nacionalizadas.....                    | 6 544            | 10 003           | —                | —                | 181 131           | 304 662           | —                 | —                 |

**PRODUTOS QUÍMICOS, FARMACÊUTICOS E SEMELHANTES**

|  |                |                |                |                |                  |                  |                  |                  |
|--|----------------|----------------|----------------|----------------|------------------|------------------|------------------|------------------|
| Território de Rondônia.....            | 853            | 1 177          | —              | —              | 62 389           | 116 182          | —                | —                |
| Território do Acre.....                | 914            | 950            | —              | —              | 73 381           | 97 314           | —                | —                |
| Amazonas.....                          | 4 127          | 4 067          | 265            | 333            | 292 631          | 402 151          | 22 751           | 32 466           |
| Território do Rio Branco.....          | 107            | 154            | —              | —              | 8 592            | 15 054           | —                | —                |
| Pará.....                              | 12 333         | 13 985         | 3 245          | 2 994          | 695 993          | 927 569          | 294 614          | 308 456          |
| Território do Amapá.....               | 730            | 749            | —              | —              | 54 057           | 55 437           | —                | —                |
| Maranhão.....                          | 4 020          | 2 108          | 886            | 1 982          | 135 301          | 130 599          | 21 838           | 15 842           |
| Piauí.....                             | 826            | 674            | 33             | 40             | 36 471           | 37 679           | 3 906            | 6 562            |
| Ceará.....                             | 5 183          | 3 968          | 1 244          | 640            | 217 499          | 192 510          | 44 183           | 37 483           |
| Rio Grande do Norte.....               | 2 172          | 1 876          | 2 776          | 2 920          | 97 289           | 122 833          | 430              | 295              |
| Paraíba.....                           | 4 798          | 4 846          | 524            | 369            | 99 344           | 118 343          | 10 122           | 6 373            |
| Pernambuco.....                        | 16 427         | 17 463         | 134 358        | 24 805         | 771 449          | 1 005 998        | 552 272          | 268 222          |
| Alagoas.....                           | 6 063          | 2 240          | 1 306          | 273            | 87 204           | 107 404          | 17 575           | 4 544            |
| Território de Fernando de Noronha..... | 2              | 2              | —              | —              | 22               | 32               | —                | —                |
| Sergipe.....                           | 2 565          | 1 560          | 66             | 41             | 72 069           | 81 048           | 2 260            | 2 072            |
| Bahia.....                             | 14 434         | 10 533         | 242            | 104            | 449 834          | 542 292          | 5 763            | 4 413            |
| Minas Gerais.....                      | —              | —              | 5              | —              | —                | —                | 70               | —                |
| Espírito Santo.....                    | 428            | 169            | 358            | 093            | 8 305            | 4 672            | 13 532           | 37 822           |
| Rio de Janeiro.....                    | 141            | 307            | 1 969          | 1 751          | 9 420            | 13 296           | 62 614           | 91 776           |
| Guanabara.....                         | 10 615         | 2 823          | 34 101         | 35 068         | 175 047          | 77 354           | 1 895 306        | 2 386 072        |
| São Paulo.....                         | 61 813         | 14 226         | 19 950         | 35 588         | 263 576          | 110 702          | 894 483          | 1 079 915        |
| Paraná.....                            | 5 375          | 838            | 90             | 28             | 30 884           | 13 454           | 2 306            | 753              |
| Santa Catarina.....                    | 1 286          | 889            | 909            | 1 001          | 47 150           | 31 737           | 26 282           | 36 008           |
| Rio Grande do Sul.....                 | 56 886         | 26 032         | 9 843          | 3 061          | 373 860          | 234 798          | 196 193          | 124 798          |
| Mato Grosso.....                       | 5              | 4              | —              | —              | 594              | 736              | —                | —                |
| Goiás.....                             | 67             | 51             | —              | —              | 4 139            | 4 678            | —                | —                |
| <b>BRASIL.....</b>                     | <b>212 170</b> | <b>111 691</b> | <b>212 170</b> | <b>111 691</b> | <b>4 066 500</b> | <b>4 443 872</b> | <b>4 066 500</b> | <b>4 443 872</b> |
| Nacionais.....                         | 202 163        | 107 107        | —              | —              | 3 825 624        | 4 262 479        | —                | —                |
| Nacionalizadas.....                    | 10 007         | 4 584          | —              | —              | 240 876          | 181 393          | —                | —                |



IV — RESUMO DO COMÉRCIO DE CABOTAGEM, POR GRANDES CLASSES DE MERCADORIAS, SEGUNDO AS UNIDADES DA FEDERAÇÃO — 1959/1960

29

| UNIDADES DA FEDERAÇÃO | QUANTIDADE (t) |      |            |      | VALOR (Cr\$ 1 000) |      |            |      |
|-----------------------|----------------|------|------------|------|--------------------|------|------------|------|
|                       | Importação     |      | Exportação |      | Importação         |      | Exportação |      |
|                       | 1959           | 1960 | 1959       | 1960 | 1959               | 1960 | 1959       | 1960 |

MAQUINARIA E VEÍCULOS, SEUS PERTENCES E ACESSÓRIOS

|  |               |               |               |               |                  |                  |                  |                  |
|--|---------------|---------------|---------------|---------------|------------------|------------------|------------------|------------------|
| Território de Rondônia.....            | 318           | 833           | —             | —             | 34 809           | 278 880          | —                | —                |
| Território do Acre.....                | 76            | 137           | 1             | 0             | 18 987           | 42 604           | 230              | 50               |
| Amazonas.....                          | 4 024         | 1 628         | 151           | 241           | 424 821          | 186 484          | 36 333           | 82 290           |
| Território do Rio Branco.....          | 36            | 42            | 10            | —             | 7 561            | 15 003           | 712              | —                |
| Pará.....                              | 4 922         | 5 895         | 2 952         | 344           | 997 782          | 1 555 069        | 181 210          | 98 031           |
| Território do Amapá.....               | 449           | 401           | 40            | 83            | 114 876          | 147 167          | 7 194            | 19 627           |
| Maranhão.....                          | 468           | 517           | —             | —             | 80 602           | 127 519          | —                | —                |
| Piauí.....                             | 130           | 124           | 0             | —             | 20 608           | 24 098           | 8                | —                |
| Ceará.....                             | 811           | 972           | 185           | 103           | 62 553           | 151 932          | 24 000           | 19 858           |
| Rio Grande do Norte.....               | 330           | 443           | 47            | 4             | 45 080           | 113 782          | 3 932            | 909              |
| Paraíba.....                           | 291           | 544           | 37            | 15            | 37 552           | 108 178          | 3 095            | 1 117            |
| Pernambuco.....                        | 4 241         | 7 168         | 399           | 226           | 576 724          | 1 294 381        | 73 595           | 56 713           |
| Alagoas.....                           | 285           | 569           | 2             | 1             | 45 614           | 110 254          | 81               | 57               |
| Território de Fernando de Noronha..... | —             | —             | —             | —             | —                | —                | —                | —                |
| Sergipe.....                           | 139           | 264           | 4             | 4             | 20 135           | 43 274           | 459              | 590              |
| Bahia.....                             | 2 356         | 2 240         | 169           | 496           | 296 397          | 381 835          | 29 652           | 123 362          |
| Minas Gerais.....                      | —             | —             | 3             | 0             | —                | —                | 175              | 45               |
| Espírito Santo.....                    | 38            | 0             | 11            | 258           | 4 630            | 71               | 1 726            | 7 290            |
| Rio de Janeiro.....                    | 27            | 2             | 413           | 51            | 1 402            | 294              | 38 550           | 10 553           |
| Guanabara.....                         | 386           | 532           | 5 891         | 6 377         | 51 708           | 93 659           | 1 219 741        | 1 740 023        |
| São Paulo.....                         | 217           | 166           | 10 062        | 13 733        | 22 614           | 20 806           | 1 369 268        | 2 781 748        |
| Paraná.....                            | 76            | 0             | 64            | 15            | 14 027           | 227              | 9 098            | 1 413            |
| Santa Catarina.....                    | 414           | 239           | 222           | 259           | 72 828           | 64 132           | 25 026           | 47 987           |
| Rio Grande do Sul.....                 | 1 148         | 350           | 531           | 860           | 133 895          | 65 158           | 70 535           | 133 821          |
| Mato Grosso.....                       | —             | 0             | —             | —             | —                | 10               | —                | —                |
| Goiás.....                             | 2             | 4             | —             | —             | 379              | 672              | —                | —                |
| <b>BRASIL.....</b>                     | <b>21 194</b> | <b>23 070</b> | <b>21 194</b> | <b>23 070</b> | <b>3 094 590</b> | <b>5 125 457</b> | <b>3 094 590</b> | <b>5 125 457</b> |
| Nacionais.....                         | 18 692        | 20 856        | —             | —             | 2 623 733        | 4 539 756        | —                | —                |
| Nacionalizadas.....                    | 2 502         | 2 214         | —             | —             | 470 857          | 585 701          | —                | —                |

MANUFATURAS CLASSIFICADAS PRINCIPALMENTE SEGUNDO A MATÉRIA-PRIMA

|  |                |                |                |                |                   |                   |                   |                   |
|--|----------------|----------------|----------------|----------------|-------------------|-------------------|-------------------|-------------------|
| Território de Rondônia.....            | 2 077          | 3 848          | —              | —              | 101 064           | 148 353           | —                 | —                 |
| Território do Acre.....                | 2 258          | 1 801          | 20             | 5              | 131 430           | 143 447           | 105               | 21                |
| Amazonas.....                          | 17 517         | 27 344         | 4 833          | 7 368          | 725 456           | 1 151 581         | 236 820           | 453 812           |
| Território do Rio Branco.....          | 610            | 576            | —              | —              | 27 297            | 31 268            | —                 | —                 |
| Pará.....                              | 54 831         | 67 979         | 5 804          | 4 992          | 2 000 454         | 2 669 347         | 216 607           | 316 892           |
| Território do Amapá.....               | 8 855          | 7 028          | 0              | 0              | 187 498           | 170 634           | 34                | 11                |
| Maranhão.....                          | 14 378         | 17 219         | 745            | 822            | 405 925           | 447 021           | 128 523           | 195 730           |
| Piauí.....                             | 6 386          | 3 298          | 280            | 92             | 108 286           | 91 806            | 240               | 336               |
| Ceará.....                             | 50 576         | 58 064         | 10 963         | 6 178          | 762 898           | 960 802           | 607 480           | 484 779           |
| Rio Grande do Norte.....               | 4 934          | 6 827          | 1 394          | 1 760          | 189 122           | 257 647           | 19 157            | 24 631            |
| Paraíba.....                           | 8 175          | 7 254          | 52 582         | 55 725         | 328 370           | 340 730           | 529 293           | 295 954           |
| Pernambuco.....                        | 54 023         | 59 457         | 111 146        | 127 778        | 2 578 905         | 3 184 108         | 1 500 880         | 1 589 096         |
| Alagoas.....                           | 4 447          | 4 758          | 573            | 379            | 205 837           | 285 801           | 148 485           | 121 006           |
| Território de Fernando de Noronha..... | —              | 9              | —              | —              | —                 | 317               | —                 | —                 |
| Sergipe.....                           | 5 729          | 7 042          | 1 249          | 920            | 175 484           | 151 414           | 208 366           | 219 857           |
| Bahia.....                             | 60 322         | 62 542         | 7 884          | 6 168          | 1 889 404         | 1 890 495         | 184 185           | 168 032           |
| Minas Gerais.....                      | —              | —              | 20             | —              | —                 | —                 | 1 019             | —                 |
| Espírito Santo.....                    | 690            | 183            | 5 390          | 3 425          | 33 969            | 11 876            | 80 403            | 73 448            |
| Rio de Janeiro.....                    | 8 736          | 3 033          | 3 062          | 2 775          | 102 866           | 159 096           | 117 303           | 124 299           |
| Guanabara.....                         | 91 109         | 36 161         | 120 596        | 121 173        | 1 175 601         | 869 663           | 5 111 108         | 6 146 035         |
| São Paulo.....                         | 16 069         | 15 501         | 52 123         | 47 002         | 1 040 225         | 645 145           | 3 464 438         | 3 604 191         |
| Paraná.....                            | 911            | 1 874          | 9 630          | 4 704          | 61 628            | 95 106            | 108 031           | 62 692            |
| Santa Catarina.....                    | 4 951          | 7 424          | 66 601         | 55 276         | 176 524           | 207 333           | 866 512           | 822 790           |
| Rio Grande do Sul.....                 | 43 838         | 50 305         | 6 617          | 6 021          | 1 645 250         | 1 291 603         | 528 265           | 504 310           |
| Mato Grosso.....                       | 3              | 3              | —              | —              | 630               | 209               | —                 | —                 |
| Goiás.....                             | 92             | 33             | —              | —              | 3 122             | 3 073             | —                 | —                 |
| <b>BRASIL.....</b>                     | <b>461 517</b> | <b>452 563</b> | <b>461 517</b> | <b>452 563</b> | <b>14 057 254</b> | <b>15 207 925</b> | <b>14 057 254</b> | <b>15 207 925</b> |
| Nacionais.....                         | 449 763        | 441 796        | —              | —              | 13 718 839        | 14 899 981        | —                 | —                 |
| Nacionalizadas.....                    | 11 754         | 10 767         | —              | —              | 338 415           | 307 944           | —                 | —                 |

**IV — RESUMO DO COMÉRCIO DE CABOTAGEM, POR GRANDES CLASSES  
DE MERCADORIAS, SEGUNDO AS UNIDADES DA FEDERAÇÃO — 1959/1960**

| UNIDADES DA FEDERAÇÃO                       | QUANTIDADE (t) |               |               |               | VALOR (Cr\$ 1 000) |                  |                  |                  |
|---|----------------|---------------|---------------|---------------|--------------------|------------------|------------------|------------------|
|   | Importação     |               | Exportação    |               | Importação         |                  | Exportação       |                  |
|   | 1959           | 1960          | 1959          | 1960          | 1959               | 1960             | 1959             | 1960             |
| <b>ARTIGOS MANUFATURADOS DIVERSOS</b>       |                |               |               |               |                    |                  |                  |                  |
| Território de Rondônia . . . . .            | 345            | 360           | —             | —             | 85 185             | 136 062          | —                | —                |
| Território do Acre . . . . .                | 293            | 264           | —             | —             | 49 859             | 52 069           | —                | —                |
| Amazonas . . . . .                          | 2 010          | 1 846         | 99            | 113           | 358 212            | 501 871          | 16 477           | 22 887           |
| Território do Rio Branco . . . . .          | 40             | 34            | —             | —             | 5 553              | 6 155            | —                | —                |
| Pará . . . . .                              | 3 083          | 3 335         | 992           | 1 187         | 384 343            | 502 538          | 281 190          | 433 269          |
| Território do Amapá . . . . .               | 472            | 501           | —             | —             | 67 397             | 70 249           | —                | —                |
| Maranhão . . . . .                          | 1 044          | 1 027         | 4             | 4             | 92 409             | 114 798          | 72               | 82               |
| Piauí . . . . .                             | 305            | 287           | —             | —             | 24 766             | 29 601           | —                | —                |
| Ceará . . . . .                             | 1 453          | 1 404         | 437           | 262           | 106 450            | 137 058          | 29 793           | 30 589           |
| Rio Grande do Norte . . . . .               | 500            | 654           | 3             | —             | 41 848             | 75 482           | 165              | —                |
| Paraíba . . . . .                           | 1 211          | 1 150         | 11            | 4             | 90 825             | 116 020          | 1 039            | 497              |
| Pernambuco . . . . .                        | 4 780          | 3 830         | 157           | 126           | 376 862            | 376 570          | 19 183           | 18 586           |
| Alagoas . . . . .                           | 945            | 867           | 4             | 1             | 69 395             | 81 562           | 660              | 217              |
| Território de Fernando de Noronha . . . . . | —              | —             | —             | —             | —                  | —                | —                | —                |
| Sergipe . . . . .                           | 476            | 410           | 31            | 63            | 39 180             | 44 131           | 3 634            | 6 192            |
| Bahia . . . . .                             | 3 720          | 2 861         | 940           | 121           | 285 627            | 282 680          | 32 339           | 15 254           |
| Minas Gerais . . . . .                      | —              | —             | 22            | 4             | —                  | —                | 744              | 203              |
| Espírito Santo . . . . .                    | 3              | 1             | 12            | 0             | 265                | 139              | 704              | 21               |
| Rio de Janeiro . . . . .                    | 785            | 78            | 17            | 7             | 307                | 2 383            | 1 595            | 853              |
| Guanabara . . . . .                         | 940            | 1 332         | 8 116         | 8 442         | 55 884             | 99 449           | 755 168          | 996 134          |
| São Paulo . . . . .                         | 115            | 59            | 6 694         | 5 638         | 4 013              | 2 729            | 588 946          | 698 736          |
| Paraná . . . . .                            | 1              | 0             | 3 171         | 2 107         | 228                | 2                | 255 602          | 188 094          |
| Santa Catarina . . . . .                    | 18             | 34            | 1 884         | 1 786         | 4 559              | 7 161            | 121 957          | 144 955          |
| Rio Grande do Sul . . . . .                 | 470            | 223           | 431           | 706           | 49 486             | 30 268           | 82 872           | 115 114          |
| Mato Grosso . . . . .                       | 3              | 1             | —             | —             | 783                | 152              | —                | —                |
| Goiás . . . . .                             | 13             | 13            | —             | —             | 1 704              | 2 554            | —                | —                |
| <b>BRASIL . . . . .</b>                     | <b>23 025</b>  | <b>20 571</b> | <b>23 025</b> | <b>20 571</b> | <b>2 195 140</b>   | <b>2 671 683</b> | <b>2 195 140</b> | <b>2 671 683</b> |
| Nacionais . . . . .                         | 22 963         | 20 536        | —             | —             | 2 178 911          | 2 655 976        | —                | —                |
| Nacionalizadas . . . . .                    | 62             | 35            | —             | —             | 16 229             | 15 707           | —                | —                |

| UNIDADES DA FEDERAÇÃO               | QUANTIDADE (t) |               |               |               | VALOR (Cr\$ 1 000) |                |                  |                |
|-------------------------------------|----------------|---------------|---------------|---------------|--------------------|----------------|------------------|----------------|
|                                     | Importação     |               | Exportação    |               | Importação         |                | Exportação       |                |
|                                     | 1959           | 1960          | 1959          | 1960          | 1959               | 1960           | 1959             | 1960           |
| OURO. MOEDAS. TRANSAÇÕES ESPECIAIS  |                |               |               |               |                    |                |                  |                |
| Território de Rondônia .....        | 6              | 10            | 303           | 923           | 594                | 815            | 0 328            | 9 159          |
| Território do Acre .....            | 9              | 6             | 203           | 347           | 791                | 490            | 6 541            | 5 409          |
| Amazonas.....                       | 1 415          | 2 517         | 1 819         | 2 613         | 65 695             | 84 830         | 13 285           | 25 194         |
| Território do Rio Branco.....       | 1              | 0             | 28            | 88            | 69                 | 20             | 1 571            | 989            |
| Pará.....                           | 7 303          | 3 398         | 5 786         | 7 926         | 265 040            | 183 176        | 112 181          | 168 441        |
| Território do Amapá.....            | 20             | 6             | 700           | 753           | 4 462              | 1 018          | 31 081           | 41 250         |
| Maranhão.....                       | 119            | 294           | 7 909         | 5 438         | 4 153              | 8 820          | 281 227          | 179 396        |
| Piauí.....                          | 90             | 65            | 1             | —             | 1 445              | 1 665          | 149              | —              |
| Geará.....                          | 862            | 2 023         | 250           | 215           | 29 934             | 66 388         | 8 007            | 5 810          |
| Rio Grande do Norte.....            | 111            | 147           | 331           | 194           | 4 134              | 7 771          | 6 111            | 3 258          |
| Paraíba.....                        | 5              | 8             | 14            | 2 276         | 1 375              | 1 101          | 2 703            | 37 779         |
| Pernambuco.....                     | 872            | 656           | 682           | 909           | 44 937             | 43 878         | 27 575           | 28 120         |
| Alagoas.....                        | 48             | 21            | 486           | 882           | 2 417              | 2 271          | 6 541            | 17 278         |
| Território de Fernando de Noronha.. | —              | —             | —             | —             | —                  | —              | —                | —              |
| Sergipe.....                        | 21             | 26            | 705           | 562           | 1 607              | 1 534          | 27 695           | 8 984          |
| Bahia.....                          | 178            | 507           | 2 658         | 486           | 8 854              | 13 315         | 75 030           | 41 503         |
| Minas Gerais.....                   | —              | —             | 14            | —             | —                  | —              | 191              | —              |
| Espírito Santo.....                 | 952            | 111           | 59            | 35            | 25 896             | 3 668          | 2 442            | 2 068          |
| Rio de Janeiro.....                 | 9              | 39            | 2             | 3             | 2 435              | 5 220          | 698              | 320            |
| Guanabara.....                      | 8 035          | 11 293        | 748           | 903           | 180 232            | 215 734        | 57 535           | 70 060         |
| São Paulo.....                      | 14 440         | 9 099         | 466           | 544           | 505 394            | 223 814        | 23 473           | 36 608         |
| Paraná.....                         | 85             | 2             | 60            | 10            | 1 565              | 581            | 1 743            | 162            |
| Santa Catarina.....                 | 67             | 46            | 193           | 76            | 2 960              | 4 621          | 7 475            | 7 319          |
| Rio Grande do Sul.....              | 391            | 384           | 11 565        | 5 475         | 12 160             | 22 805         | 466 569          | 202 301        |
| Mato Grosso.....                    | —              | —             | —             | —             | —                  | —              | —                | —              |
| Goiás.....                          | 0              | —             | —             | —             | 2                  | —              | —                | —              |
| <b>BRASIL.....</b>                  | <b>35 042</b>  | <b>30 658</b> | <b>35 042</b> | <b>30 658</b> | <b>1 166 151</b>   | <b>894 474</b> | <b>1 166 151</b> | <b>894 474</b> |
| <b>Nacionais.....</b>               | <b>32 142</b>  | <b>28 491</b> | —             | —             | <b>1 050 048</b>   | <b>805 045</b> | —                | —              |
| <b>Nacionalizadas.....</b>          | <b>2 900</b>   | <b>2 167</b>  | —             | —             | <b>116 103</b>     | <b>89 429</b>  | —                | —              |

| MESES             | QUANTIDADE (t)   |                  |                          |                  |                  |                          | VALOR (Cr\$ 1 000) |                   |                          |                    |                    |                          |
|-------------------|------------------|------------------|--------------------------|------------------|------------------|--------------------------|--------------------|-------------------|--------------------------|--------------------|--------------------|--------------------------|
|                   | 1959             |                  |                          | 1960             |                  |                          | 1959               |                   |                          | 1960               |                    |                          |
|                   | Total            | Nacio-<br>nais   | Nacio-<br>nali-<br>zadas | Total            | Nacio-<br>nais   | Nacio-<br>nali-<br>zadas | Total              | Nacio-<br>nais    | Nacio-<br>nali-<br>zadas | Total              | Nacio-<br>nais     | Nacio-<br>nali-<br>zadas |
| Janeiro.....      | 598 534          | 566 249          | 32 285                   | 547 869          | 534 224          | 13 645                   | 7 224 929          | 6 694 881         | 530 048                  | 8 110 315          | 7 827 282          | 283 033                  |
| Fevereiro.....    | 535 321          | 510 889          | 24 432                   | 569 916          | 551 557          | 18 359                   | 6 774 444          | 6 337 387         | 417 057                  | 7 812 225          | 7 455 341          | 386 884                  |
| Março.....        | 543 835          | 512 672          | 31 163                   | 518 946          | 505 865          | 13 081                   | 7 222 920          | 6 734 011         | 488 009                  | 7 603 353          | 7 371 995          | 321 358                  |
| Abril.....        | 531 856          | 504 604          | 27 252                   | 669 254          | 658 344          | 10 910                   | 7 020 515          | 6 560 576         | 459 939                  | 9 554 033          | 9 158 891          | 395 142                  |
| Maió.....         | 563 520          | 534 057          | 29 463                   | 500 388          | 482 146          | 18 242                   | 6 538 070          | 6 062 340         | 475 730                  | 8 972 948          | 8 511 735          | 461 213                  |
| Junho.....        | 592 314          | 563 783          | 28 531                   | 790 558          | 776 772          | 13 786                   | 7 977 556          | 7 520 731         | 456 825                  | 8 735 131          | 8 304 657          | 430 474                  |
| Julho.....        | 637 724          | 603 719          | 34 005                   | 629 565          | 617 859          | 11 706                   | 7 741 192          | 7 193 022         | 548 170                  | 8 320 765          | 8 001 930          | 318 835                  |
| Agosto.....       | 726 551          | 695 165          | 31 386                   | 744 978          | 733 455          | 11 523                   | 7 250 548          | 6 832 237         | 418 311                  | 8 608 994          | 8 259 857          | 349 137                  |
| Setembro.....     | 572 166          | 556 954          | 15 212                   | 647 595          | 629 522          | 18 073                   | 7 067 197          | 6 758 860         | 308 337                  | 0 038 437          | 8 678 593          | 359 844                  |
| Outubro.....      | 677 807          | 633 466          | 44 341                   | 734 552          | 723 647          | 10 905                   | 8 105 756          | 7 593 234         | 512 522                  | 9 964 669          | 9 670 107          | 294 562                  |
| Novembro.....     | 579 585          | 567 691          | 11 894                   | 671 755          | 659 878          | 11 877                   | 6 545 096          | 6 274 980         | 270 116                  | 8 969 979          | 8 682 191          | 287 788                  |
| Dezembro.....     | 671 616          | 661 922          | 9 694                    | 624 561          | 611 222          | 13 339                   | 8 562 319          | 8 341 678         | 220 641                  | 11 878 435         | 11 535 464         | 342 971                  |
| <b>TOTAL.....</b> | <b>7 230 829</b> | <b>6 911 171</b> | <b>319 658</b>           | <b>7 649 937</b> | <b>7 484 491</b> | <b>165 446</b>           | <b>88 030 542</b>  | <b>82 924 837</b> | <b>5 105 705</b>         | <b>107 689 284</b> | <b>103 458 043</b> | <b>4 231 241</b>         |

## VI — RESUMO DA IMPORTAÇÃO POR UNIDADES DA FEDERAÇÃO — 1959/1960

| UNIDADES<br>DA<br>FEDERAÇÃO         | QUANTIDADE (t)   |                  |                          |                  |                  |                          | VALOR (Cr\$ 1 000) |                   |                          |                    |                    |                          |
|-------------------------------------|------------------|------------------|--------------------------|------------------|------------------|--------------------------|--------------------|-------------------|--------------------------|--------------------|--------------------|--------------------------|
|                                     | 1959             |                  |                          | 1960             |                  |                          | 1959               |                   |                          | 1960               |                    |                          |
|                                     | Total            | Nacio-<br>nais   | Nacio-<br>nali-<br>zadas | Total            | Nacio-<br>nais   | Nacio-<br>nali-<br>zadas | Total              | Nacio-<br>nais    | Nacio-<br>nali-<br>zadas | Total              | Nacio-<br>nais     | Nacio-<br>nali-<br>zadas |
| Ter. de Rondônia..                  | 16 096           | 11 480           | 4 616                    | 24 738           | 14 098           | 10 640                   | 580 701            | 522 038           | 58 663                   | 1 136 304          | 823 165            | 313 139                  |
| Território do Acre..                | 14 222           | 10 531           | 3 691                    | 12 230           | 9 190            | 3 040                    | 545 157            | 489 414           | 55 743                   | 647 569            | 594 080            | 53 489                   |
| Amazonas.....                       | 105 910          | 91 356           | 14 554                   | 119 873          | 100 982          | 18 891                   | 3 801 950          | 3 433 422         | 368 528                  | 5 241 458          | 4 850 264          | 391 194                  |
| Ter. do Rio Branco                  | 2 780            | 2 177            | 603                      | 2 285            | 1 795            | 490                      | 101 408            | 90 360            | 11 048                   | 112 721            | 105 058            | 7 663                    |
| Pará.....                           | 347 238          | 271 962          | 75 277                   | 343 198          | 330 323          | 12 875                   | 9 445 264          | 8 492 421         | 952 843                  | 12 407 440         | 11 837 749         | 569 691                  |
| Ter. do Amapá....                   | 18 054           | 16 000           | 2 054                    | 14 009           | 12 608           | 2 301                    | 652 942            | 505 096           | 57 846                   | 652 779            | 602 700            | 50 079                   |
| Maranhão.....                       | 94 057           | 62 923           | 31 134                   | 87 958           | 81 940           | 6 018                    | 1 906 795          | 1 535 788         | 371 007                  | 2 261 835          | 2 105 588          | 156 247                  |
| Piauí.....                          | 15 214           | 14 462           | 782                      | 8 611            | 8 012            | 599                      | 354 863            | 330 431           | 24 432                   | 300 687            | 278 759            | 21 928                   |
| Ceará.....                          | 287 311          | 227 075          | 59 336                   | 272 004          | 258 688          | 13 316                   | 4 157 772          | 3 436 090         | 721 682                  | 4 373 307          | 4 045 363          | 327 944                  |
| Rio G. do Norte..                   | 55 286           | 49 305           | 5 981                    | 37 719           | 36 460           | 1 259                    | 1 086 561          | 996 846           | 89 715                   | 1 230 803          | 1 176 015          | 54 788                   |
| Paraíba.....                        | 68 542           | 63 489           | 5 053                    | 75 271           | 74 039           | 1 232                    | 1 347 390          | 1 263 869         | 83 521                   | 1 726 536          | 1 675 805          | 50 731                   |
| Pernambuco.....                     | 371 860          | 352 867          | 18 993                   | 362 338          | 345 859          | 16 479                   | 10 001 444         | 9 409 702         | 591 652                  | 13 079 207         | 12 362 395         | 716 812                  |
| Alagoas.....                        | 46 571           | 42 868           | 3 703                    | 69 219           | 67 353           | 1 866                    | 1 146 465          | 1 071 134         | 75 331                   | 1 566 697          | 1 496 388          | 70 309                   |
| Ter. de Fernando de<br>Noronha..... | 65               | 61               | 4                        | 83               | 83               | —                        | 1 283              | 1 258             | 25                       | 1 460              | 1 460              | —                        |
| Sergipe.....                        | 28 434           | 26 961           | 1 473                    | 32 762           | 31 036           | 1 726                    | 649 794            | 600 086           | 49 708                   | 693 254            | 654 773            | 38 481                   |
| Bahia.....                          | 237 198          | 222 539          | 14 659                   | 210 421          | 200 956          | 9 465                    | 6 044 749          | 5 556 486         | 488 263                  | 6 612 283          | 6 230 042          | 382 241                  |
| Minas Gerais.....                   | —                | —                | —                        | —                | —                | —                        | —                  | —                 | —                        | —                  | —                  | —                        |
| Espírito Santo....                  | 85 727           | 84 870           | 857                      | 175 653          | 169 881          | 5 772                    | 1 044 784          | 1 019 826         | 24 958                   | 1 789 939          | 1 754 310          | 35 629                   |
| Rio de Janeiro....                  | 417 200          | 416 861          | 339                      | 526 623          | 522 713          | 3 910                    | 1 354 394          | 1 352 225         | 2 169                    | 2 514 862          | 2 499 383          | 15 479                   |
| Guanabara.....                      | 1 953 731        | 1 942 253        | 11 478                   | 1 824 974        | 1 821 403        | 3 571                    | 19 158 232         | 19 012 873        | 145 359                  | 22 685 434         | 22 580 996         | 104 438                  |
| São Paulo.....                      | 2 154 593        | 2 147 154        | 7 439                    | 2 574 463        | 2 570 567        | 3 896                    | 15 438 432         | 15 343 745        | 04 687                   | 19 005 072         | 18 923 808         | 81 264                   |
| Paraná.....                         | 223 302          | 223 170          | 132                      | 182 053          | 180 104          | 1 949                    | 1 285 299          | 1 276 326         | 8 973                    | 1 135 396          | 1 127 127          | 8 269                    |
| Santa Catarina....                  | 173 267          | 131 436          | 41 831                   | 218 277          | 186 931          | 31 296                   | 1 577 994          | 1 204 395         | 373 599                  | 2 040 394          | 1 693 103          | 347 291                  |
| Rio G. do Sul....                   | 512 860          | 497 513          | 15 347                   | 473 672          | 459 007          | 14 665                   | 6 321 660          | 5 869 856         | 451 804                  | 6 453 231          | 6 021 290          | 431 941                  |
| Mato Grosso.....                    | 165              | 140              | 25                       | 59               | 59               | —                        | 6 255              | 5 777             | 478                      | 1 815              | 1 815              | —                        |
| Goiás.....                          | 1 115            | 818              | 297                      | 544              | 354              | 190                      | 18 954             | 15 283            | 3 671                    | 18 801             | 16 607             | 2 194                    |
| <b>BRASIL.....</b>                  | <b>7 230 829</b> | <b>6 911 171</b> | <b>319 658</b>           | <b>7 649 937</b> | <b>7 484 491</b> | <b>165 446</b>           | <b>88 030 542</b>  | <b>82 924 837</b> | <b>5 105 705</b>         | <b>107 689 284</b> | <b>103 458 043</b> | <b>4 231 241</b>         |



| UNIDADES DA<br>FEDERAÇÃO                 | QUANTIDADE (t)   |                  |                          |                  |                  |                          | VALOR (Cr\$ 1 000) |                   |                          |                    |                    |                          |
|--|------------------|------------------|--------------------------|------------------|------------------|--------------------------|--------------------|-------------------|--------------------------|--------------------|--------------------|--------------------------|
|  | 1959             |                  |                          | 1960             |                  |                          | 1959               |                   |                          | 1960               |                    |                          |
|  | Total            | Nacionais        | Nacio-<br>nali-<br>zadas | Total            | Nacionais        | Nacio-<br>nali-<br>zadas | Total              | Nacionais         | Nacio-<br>nali-<br>zadas | Total              | Nacionais          | Nacio-<br>nali-<br>zadas |
| Território de Rondônia.....              | 7 950            | 7 813            | 137                      | 7 369            | 6 741            | 628                      | 472 475            | 468 881           | 3 594                    | 659 507            | 652 967            | 0 540                    |
| Território do Acre.....                  | 17 002           | 17 002           | —                        | 18 847           | 18 847           | —                        | 770 528            | 770 528           | —                        | 1 299 258          | 1 299 258          | —                        |
| Amazonas.....                            | 213 955          | 68 837           | 145 118                  | 220 932          | 203 196          | 17 736                   | 3 697 170          | 2 442 222         | 1 254 948                | 5 574 442          | 5 247 401          | 327 041                  |
| Território do Rio Branco.....            | 3 012            | 3 003            | 9                        | 3 805            | 3 789            | 16                       | 57 439             | 56 987            | 452                      | 74 154             | 73 614             | 540                      |
| Pará.....                                | 190 174          | 153 329          | 36 845                   | 177 324          | 146 215          | 31 109                   | 4 988 319          | 4 483 128         | 505 191                  | 7 098 354          | 0 019 775          | 487 579                  |
| Território do Amapá.....                 | 2 406            | 2 327            | 79                       | 4 478            | 4 430            | 48                       | 84 356             | 76 129            | 8 227                    | 236 554            | 223 060            | 11 588                   |
| Maranhão.....                            | 171 453          | 171 453          | —                        | 127 777          | 127 777          | —                        | 3 172 580          | 3 172 580         | —                        | 4 281 473          | 4 281 473          | —                        |
| Piauí.....                               | 5 270            | 5 270            | —                        | 5 548            | 5 546            | 2                        | 194 183            | 194 183           | —                        | 377 899            | 377 738            | 161                      |
| Ceará.....                               | 195 740          | 192 212          | 3 528                    | 201 460          | 200 816          | 644                      | 2 700 986          | 2 584 675         | 116 311                  | 4 029 954          | 4 005 798          | 24 156                   |
| Rio Grande do Norte.....                 | 703 039          | 703 007          | 32                       | 665 265          | 664 461          | 804                      | 2 477 279          | 2 474 637         | 2 642                    | 3 815 642          | 3 841 662          | 3 980                    |
| Parnaíba.....                            | 86 729           | 86 721           | 8                        | 94 335           | 94 214           | 121                      | 1 526 682          | 1 524 582         | 2 100                    | 1 780 202          | 1 777 169          | 3 033                    |
| Pernambuco.....                          | 512 052          | 506 975          | 5 077                    | 577 593          | 576 754          | 839                      | 5 952 552          | 5 845 863         | 106 689                  | 7 332 186          | 7 283 952          | 48 234                   |
| Alagoas.....                             | 125 308          | 125 303          | 5                        | 105 980          | 105 976          | 4                        | 1 571 263          | 1 570 065         | 1 198                    | 1 583 889          | 1 583 229          | 660                      |
| Território de Pernambuco de Noronha..... | —                | —                | —                        | —                | —                | —                        | —                  | —                 | —                        | —                  | —                  | —                        |
| Sergipe.....                             | 43 331           | 43 149           | 182                      | 33 273           | 33 261           | 12                       | 708 468            | 688 904           | 19 564                   | 672 807            | 671 223            | 1 581                    |
| Bahia.....                               | 1 331 631        | 1 324 831        | 6 800                    | 2 503 327        | 2 499 450        | 3 847                    | 3 553 451          | 3 475 613         | 77 838                   | 8 489 597          | 8 319 809          | 160 068                  |
| Minas Gerais.....                        | 589              | 563              | 17                       | 74               | 74               | —                        | 10 278             | 9 238             | 1 040                    | 2 179              | 2 179              | —                        |
| Espírito Santo.....                      | 43 242           | 40 546           | 2 696                    | 26 294           | 24 187           | 2 077                    | 638 160            | 615 974           | 21 186                   | 449 277            | 433 219            | 10 058                   |
| Rio de Janeiro.....                      | 34 069           | 33 466           | 603                      | 41 626           | 41 457           | 169                      | 778 694            | 745 031           | 33 663                   | 1 009 441          | 1 001 916          | 7 525                    |
| Guanabara.....                           | 377 804          | 302 832          | 74 972                   | 382 960          | 313 264          | 69 696                   | 15 012 700         | 12 811 888        | 2 200 812                | 17 875 458         | 15 604 617         | 2 270 841                |
| São Paulo.....                           | 1 190 992        | 1 177 907        | 13 085                   | 822 973          | 790 974          | 31 999                   | 16 294 579         | 15 765 259        | 529 320                  | 18 155 624         | 17 378 943         | 770 681                  |
| Paraná.....                              | 104 796          | 104 164          | 632                      | 97 079           | 97 077           | 2                        | 1 572 326          | 1 571 512         | 814                      | 1 500 502          | 1 500 149          | 359                      |
| Santa Catarina.....                      | 1 087 985        | 1 087 734        | 251                      | 941 118          | 941 104          | 14                       | 4 542 541          | 4 540 662         | 1 879                    | 4 910 301          | 4 909 471          | 830                      |
| Rio Grande do Sul.....                   | 782 309          | 752 727          | 29 582                   | 590 530          | 584 851          | 5 679                    | 17 253 533         | 17 035 396        | 218 137                  | 16 391 614         | 16 317 431         | 74 183                   |
| Goias.....                               | —                | —                | —                        | —                | —                | —                        | —                  | —                 | —                        | —                  | —                  | —                        |
| <b>BRASIL.....</b>                       | <b>7 230 829</b> | <b>6 911 171</b> | <b>319 658</b>           | <b>7 649 937</b> | <b>7 484 491</b> | <b>165 446</b>           | <b>88 030 542</b>  | <b>82 924 837</b> | <b>5 105 705</b>         | <b>107 689 284</b> | <b>103 458 043</b> | <b>4 231 241</b>         |

## VIII — RESUMO DO COMÉRCIO DE CABOTAGEM POR GRANDES CLASSES — 1959/1960

| GRANDES<br>CLASSES   | QUANTIDADE (t)   |                  |                          |                  |                  |                          | VALOR (Cr\$ 1 000) |                   |                          |                    |                    |                          |
|--|------------------|------------------|--------------------------|------------------|------------------|--------------------------|--------------------|-------------------|--------------------------|--------------------|--------------------|--------------------------|
|  | 1959             |                  |                          | 1960             |                  |                          | 1959               |                   |                          | 1960               |                    |                          |
|  | Total            | Nacionais        | Nacio-<br>nali-<br>zadas | Total            | Nacionais        | Nacio-<br>nali-<br>zadas | Total              | Nacionais         | Nacio-<br>nali-<br>zadas | Total              | Nacionais          | Nacio-<br>nali-<br>zadas |
| CLASSE I<br>Animais vivos.....   | 15 072           | 15 072           | —                        | 10 293           | 10 288           | 5                        | 237 812            | 237 812           | —                        | 225 689            | 225 080            | 500                      |
| CLASSE II<br>Matérias-primas em<br>bruto e preparadas.....                                       | 4 815 065        | 4 329 177        | 285 889                  | 5 550 393        | 5 414 722        | 135 671                  | 30 904 003         | 27 161 909        | 3 742 094                | 44 083 518         | 41 337 613         | 2 745 005                |
| CLASSE IV<br>Gêneros alimentícios<br>e bebidas.....  | 1 647 743        | 1 641 199        | 6 544                    | 1 450 698        | 1 440 695        | 10 003                   | 32 309 092         | 32 127 961        | 181 131                  | 35 036 766         | 34 732 104         | 304 662                  |
| CLASSE V<br>Produtos químicos,<br>farmacêuticos e<br>semelhantes.....                            | 212 170          | 202 163          | 10 007                   | 111 691          | 107 107          | 4 584                    | 4 066 500          | 3 825 624         | 240 876                  | 4 443 872          | 4 262 479          | 181 393                  |
| CLASSE VI<br>Maquinaria e veí-<br>culos, seus pertences<br>e acessórios.....                     | 21 194           | 18 692           | 2 502                    | 23 070           | 20 856           | 2 214                    | 3 094 590          | 2 623 733         | 470 857                  | 5 125 457          | 4 539 756          | 585 701                  |
| CLASSE VII<br>Manufaturas classi-<br>ficadas principal-<br>mente segundo a<br>matéria-prima..... | 461 517          | 449 763          | 11 754                   | 452 563          | 441 796          | 10 767                   | 14 057 254         | 13 718 839        | 338 415                  | 15 207 925         | 14 899 981         | 307 941                  |
| CLASSE VIII<br>Artigos manufatura-<br>dos diversos.....  | 23 025           | 22 963           | 62                       | 20 571           | 20 536           | 35                       | 2 195 140          | 2 178 911         | 16 229                   | 2 671 683          | 2 655 976          | 15 707                   |
| CLASSE IX<br>Ouro Moedas Tran-<br>sações especiais.....  | 35 042           | 32 142           | 2 900                    | 30 658           | 28 491           | 2 167                    | 1 166 151          | 1 050 048         | 116 103                  | 894 474            | 805 045            | 89 429                   |
| <b>TOTAL GERAL</b>   | <b>7 230 829</b> | <b>6 911 171</b> | <b>319 658</b>           | <b>7 649 937</b> | <b>7 484 491</b> | <b>165 446</b>           | <b>88 030 542</b>  | <b>82 924 837</b> | <b>5 105 705</b>         | <b>107 689 284</b> | <b>103 458 043</b> | <b>4 231 241</b>         |

1. JANEIRO

| UNIDADES<br>FEDERADAS<br>EXPORTADORAS  | UNIDADES FEDERADAS     |                    |                  |                          |                  |                     |                  |                |                  |                     | QUANTO           |              |
|--|------------------------|--------------------|------------------|--------------------------|------------------|---------------------|------------------|----------------|------------------|---------------------|------------------|--------------|
|  | Território de Rondônia | Território do Acre | Amazonas         | Território do Rio Branco | Pará             | Território do Amapá | Maranhão         | Piauí          | Ceará            | Rio Grande do Norte |                  | Paraíba      |
| Território de Rondônia.....            | —                      | —                  | 3 453            | —                        | 2 118            | —                   | —                | —              | —                | —                   | —                | —            |
| Território do Acre.....                | 12                     | —                  | 5 941            | —                        | 11 049           | —                   | —                | —              | 0                | —                   | —                | —            |
| Amazonas.....                          | 6 006                  | 3 212              | —                | 2 037                    | 80 032           | 439                 | 12 363           | —              | 58 597           | 4 198               | 3 581            | —            |
| Território do Rio Branco.....          | —                      | —                  | 2 962            | —                        | 48               | —                   | —                | —              | —                | —                   | —                | —            |
| Pará.....                              | 6 219                  | 7 553              | 24 114           | 115                      | —                | 7 158               | 17 846           | 685            | 44 728           | 2 146               | 839              | —            |
| Território do Amapá.....               | —                      | —                  | —                | —                        | 1 912            | —                   | 2                | —              | 138              | —                   | —                | —            |
| Maranhão.....                          | —                      | 1                  | 43               | —                        | 9 946            | —                   | —                | 136            | 2 089            | 362                 | —                | —            |
| Piauí.....                             | —                      | —                  | —                | —                        | 4                | —                   | 316              | —              | 12               | —                   | —                | —            |
| Ceará.....                             | 272                    | 315                | 4 727            | 65                       | 23 645           | 155                 | 3 876            | 432            | —                | 151                 | 2 278            | —            |
| Rio Grande do Norte.....               | —                      | —                  | 25               | —                        | 5 074            | —                   | 3 735            | 520            | 2 777            | —                   | 3 529            | —            |
| Paraíba.....                           | 335                    | 281                | 7 091            | 125                      | 22 320           | 50                  | 8 873            | 2 790          | 17 372           | 318                 | —                | —            |
| Pernambuco.....                        | —                      | —                  | 14 901           | —                        | 50 894           | 2                   | 15 511           | 3 308          | 53 589           | 2 530               | 100              | —            |
| Alagoas.....                           | —                      | 1                  | 2 008            | 0                        | 9 788            | —                   | 2 604            | 1              | 12 865           | 110                 | —                | —            |
| Território de Fernando de Noronha..... | —                      | —                  | —                | —                        | —                | —                   | —                | —              | —                | —                   | —                | —            |
| Sergipe.....                           | —                      | 1                  | 6                | —                        | 32               | —                   | 9                | 0              | 140              | 9                   | 987              | —            |
| Bahia.....                             | 948                    | 1 219              | 5 690            | 3                        | 7 604            | 591                 | 1 169            | 31             | 12 758           | 5 998               | 4 100            | —            |
| Minas Gerais.....                      | —                      | —                  | —                | —                        | —                | —                   | —                | —              | —                | —                   | —                | —            |
| Espírito Santo.....                    | 4                      | —                  | 493              | 2                        | 14 130           | —                   | 352              | 5              | 1 386            | 612                 | 464              | —            |
| Rio de Janeiro.....                    | 7                      | 17                 | 1 221            | 0                        | 2 075            | 8                   | 422              | 157            | 526              | 434                 | 426              | —            |
| Distrito Federal.....                  | 568                    | 510                | 15 611           | 174                      | 48 164           | 8 928               | 13 271           | 4 844          | 27 532           | 7 581               | 9 626            | —            |
| São Paulo.....                         | 1 693                  | 1 105              | 13 634           | 258                      | 38 897           | 719                 | 7 913            | 1 590          | 25 445           | 13 329              | 18 081           | —            |
| Paraná.....                            | —                      | —                  | 42               | —                        | 174              | —                   | 190              | 150            | 1 592            | 126                 | 5 236            | —            |
| Santa Catarina.....                    | 2                      | 6                  | 157              | 1                        | 924              | 1                   | 730              | 204            | 12 319           | 7 608               | 7 904            | —            |
| Rio Grande do Sul.....                 | —                      | 1                  | 3 791            | —                        | 18 409           | 3                   | 4 869            | 391            | 13 446           | 9 671               | 11 391           | —            |
| Mato Grosso.....                       | —                      | —                  | —                | —                        | —                | —                   | —                | —              | —                | —                   | —                | —            |
| Goiás.....                             | —                      | —                  | —                | —                        | —                | —                   | —                | —              | —                | —                   | —                | —            |
| <b>BRASIL.....</b>                     | <b>16 096</b>          | <b>14 222</b>      | <b>105 910</b>   | <b>2 780</b>             | <b>347 239</b>   | <b>18 054</b>       | <b>94 057</b>    | <b>15 244</b>  | <b>287 311</b>   | <b>55 286</b>       | <b>68 542</b>    | <b>—</b>     |
|  |                        |                    |                  |                          |                  |                     |                  |                |                  |                     |                  | <b>VALOR</b> |
| Território de Rondônia.....            | —                      | —                  | 122 531          | —                        | 113 829          | —                   | —                | —              | —                | —                   | —                | —            |
| Território do Acre.....                | 732                    | —                  | 237 051          | —                        | 532 493          | —                   | —                | —              | 123              | —                   | —                | —            |
| Amazonas.....                          | 158 082                | 110 456            | —                | 59 191                   | 608 242          | 6 032               | 156 715          | —              | 567 621          | 39 744              | 32 429           | —            |
| Território do Rio Branco.....          | —                      | —                  | 57 337           | —                        | 65               | —                   | —                | —              | —                | —                   | —                | —            |
| Pará.....                              | 223 352                | 244 622            | 732 267          | 3 171                    | —                | 245 140             | 203 341          | 6 709          | 353 322          | 23 781              | 11 084           | —            |
| Território do Amapá.....               | —                      | —                  | —                | —                        | 77 804           | —                   | 350              | —              | 165              | —                   | —                | —            |
| Maranhão.....                          | —                      | 183                | 4 739            | —                        | 286 930          | —                   | —                | 3 916          | 55 590           | 6 814               | —                | —            |
| Piauí.....                             | —                      | —                  | —                | —                        | 254              | —                   | 414              | —              | 20               | —                   | —                | —            |
| Ceará.....                             | 44 257                 | 50 029             | 161 308          | 12 800                   | 264 530          | 12 640              | 99 058           | 5 469          | —                | 2 422               | 19 003           | —            |
| Rio Grande do Norte.....               | —                      | —                  | 1 275            | —                        | 59 323           | —                   | 45 628           | 6 734          | 32 612           | —                   | 1 061            | —            |
| Paraíba.....                           | 5 057                  | 2 534              | 59 559           | 1 105                    | 166 821          | 1 647               | 85 977           | 16 445         | 106 133          | 3 633               | —                | —            |
| Pernambuco.....                        | —                      | —                  | 248 641          | —                        | 847 537          | 568                 | 204 591          | 40 832         | 432 143          | 30 369              | 3 791            | —            |
| Alagoas.....                           | —                      | 281                | 29 323           | 26                       | 117 720          | —                   | 36 626           | 42             | 122 272          | 816                 | —                | —            |
| Território de Fernando de Noronha..... | —                      | —                  | —                | —                        | —                | —                   | —                | —              | —                | —                   | —                | —            |
| Sergipe.....                           | —                      | 157                | 1 871            | —                        | 6 087            | —                   | 368              | 90             | 3 562            | 51                  | 20 080           | —            |
| Bahia.....                             | 26 403                 | 4 463              | 101 722          | 261                      | 246 976          | 33 404              | 24 678           | 203            | 289 048          | 89 733              | 55 007           | —            |
| Minas Gerais.....                      | —                      | —                  | —                | —                        | —                | —                   | —                | —              | —                | —                   | —                | —            |
| Espírito Santo.....                    | 156                    | —                  | 11 285           | 42                       | 252 073          | —                   | 7 246            | 196            | 25 282           | 10 599              | 2 980            | —            |
| Rio de Janeiro.....                    | 647                    | 1 355              | 48 779           | 32                       | 85 299           | 609                 | 12 636           | 4 366          | 21 653           | 16 119              | 25 593           | —            |
| Distrito Federal.....                  | 44 664                 | 45 101             | 916 271          | 11 957                   | 2 854 020        | 316 835             | 540 842          | 169 313        | 1 064 990        | 327 813             | 379 239          | —            |
| São Paulo.....                         | 77 126                 | 85 366             | 926 758          | 12 632                   | 2 265 987        | 35 897              | 324 899          | 81 104         | 660 552          | 268 121             | 308 153          | —            |
| Paraná.....                            | —                      | —                  | 2 532            | —                        | 5 745            | —                   | 7 999            | 3 884          | 25 741           | 2 514               | 98 704           | —            |
| Santa Catarina.....                    | 225                    | 549                | 13 186           | 191                      | 43 604           | 110                 | 13 831           | 2 518          | 114 560          | 69 749              | 90 515           | —            |
| Rio Grande do Sul.....                 | —                      | 61                 | 125 515          | —                        | 549 925          | 60                  | 141 596          | 13 042         | 282 380          | 194 283             | 299 691          | —            |
| Mato Grosso.....                       | —                      | —                  | —                | —                        | —                | —                   | —                | —              | —                | —                   | —                | —            |
| Goiás.....                             | —                      | —                  | —                | —                        | —                | —                   | —                | —              | —                | —                   | —                | —            |
| <b>BRASIL.....</b>                     | <b>580 701</b>         | <b>545 157</b>     | <b>3 801 950</b> | <b>101 408</b>           | <b>9 445 264</b> | <b>652 942</b>      | <b>1 906 795</b> | <b>354 863</b> | <b>4 157 772</b> | <b>1 086 561</b>    | <b>1 347 390</b> | <b>—</b>     |

DEZEMBRO DE 1959

IMPORTADORAS

| Pernambuco   | Alagoas   | Território de Fernando de Noronha | Sergipe | Bahia     | Minas Gerais | Espirito Santo | Rio de Janeiro | Guana-<br>bara | São Paulo  | Paraná    | Santa Catarina | Rio Grande do Sul | Mato Grosso | GoIás  | BRASIL     |
|--------------|-----------|-----------------------------------|---------|-----------|--------------|----------------|----------------|----------------|------------|-----------|----------------|-------------------|-------------|--------|------------|
| —            | —         | —                                 | —       | —         | —            | —              | —              | 0              | 2 379      | —         | —              | —                 | —           | —      | 7 950      |
| —            | —         | —                                 | —       | —         | —            | —              | —              | 0              | —          | —         | —              | —                 | —           | —      | 17 002     |
| 7 434        | 3 197     | —                                 | —       | 357       | —            | 497            | 52             | 9 364          | 18 750     | 2 045     | 12             | 1 752             | 30          | —      | 213 965    |
| —            | —         | —                                 | —       | —         | —            | —              | —              | —              | 2          | —         | —              | —                 | —           | —      | 3 012      |
| 6 839        | 142       | —                                 | 73      | 1 298     | —            | 2 509          | 406            | 29 668         | 32 892     | 625       | 19             | 3 020             | 135         | 1 115  | 190 174    |
| —            | —         | —                                 | —       | —         | —            | —              | —              | 180            | 174        | —         | —              | —                 | —           | —      | 2 400      |
| 2 310        | 8         | —                                 | —       | 381       | —            | 1 672          | 358            | 92 676         | 60 438     | 4         | 5              | 1 024             | —           | —      | 171 453    |
| 20           | —         | —                                 | —       | —         | —            | 115            | —              | 3 866          | 937        | —         | —              | —                 | —           | —      | 5 270      |
| 1 867        | 78        | —                                 | —       | 17 744    | —            | 910            | 727            | 30 461         | 70 582     | 4 785     | 781            | 31 886            | —           | —      | 195 740    |
| 11 825       | 27        | —                                 | —       | 3 340     | —            | 1 808          | 2 560          | 196 220        | 331 581    | 32 763    | 9 413          | 97 836            | —           | —      | 703 039    |
| 1 165        | —         | —                                 | 90      | 281       | —            | 91             | 429            | 11 278         | 12 215     | 58        | 51             | 1 516             | —           | —      | 86 729     |
| —            | 4 328     | 65                                | 3 168   | 16 800    | —            | 2 434          | 31             | 118 551        | 124 547    | 5 371     | 325            | 95 497            | —           | —      | 512 052    |
| —            | —         | —                                 | —       | 7 301     | —            | 77             | 17             | 42 277         | 32 839     | 30        | 35             | 15 355            | —           | —      | 125 308    |
| —            | —         | —                                 | —       | —         | —            | —              | —              | —              | —          | —         | —              | —                 | —           | —      | —          |
| 5 565        | 4 226     | —                                 | —       | 4 549     | —            | 15             | 1 138          | 13 201         | 7 551      | 313       | 342            | 5 247             | —           | —      | 43 331     |
| 54 270       | 6 817     | —                                 | 11 905  | —         | —            | 4 349          | 1 228          | 138 935        | 1 071 367  | 118       | 58             | 2 473             | —           | —      | 1 331 031  |
| 213          | —         | —                                 | —       | 367       | —            | —              | —              | —              | —          | —         | —              | —                 | —           | —      | 580        |
| 6 684        | 199       | —                                 | 0       | 6 318     | —            | —              | —              | 8 777          | 306        | —         | —              | 3 510             | —           | —      | 43 242     |
| 3 472        | 303       | —                                 | 186     | 3 769     | —            | —              | —              | 2              | 270        | —         | —              | 18 440            | —           | —      | 31 069     |
| 68 706       | 9 347     | —                                 | 6 225   | 68 420    | —            | 314            | 1              | —              | 2 720      | 1 259     | 30 041         | 53 949            | —           | —      | 377 804    |
| 97 745       | 6 438     | —                                 | 2 789   | 50 881    | —            | 28 648         | —              | 467 890        | —          | 168 478   | 98 773         | 146 686           | —           | —      | 1 190 992  |
| 10 952       | 179       | —                                 | 256     | 6 014     | —            | 37             | 6 504          | 17 682         | 38 664     | —         | 4 307          | —                 | —           | —      | 104 790    |
| 27 996       | 1 061     | —                                 | 879     | 12 999    | —            | 10 356         | 387 542        | 454 276        | 140 950    | 92        | —              | 21 978            | —           | —      | 1 087 985  |
| 64 797       | 10 221    | —                                 | 2 860   | 36 379    | —            | 31 895         | 16 207         | 318 427        | 205 419    | 6 615     | 27 517         | —                 | —           | —      | 782 309    |
| —            | —         | —                                 | —       | —         | —            | —              | —              | —              | —          | —         | —              | —                 | —           | —      | —          |
| —            | —         | —                                 | —       | —         | —            | —              | —              | —              | —          | —         | —              | —                 | —           | —      | —          |
| 371 860      | 46 571    | 65                                | 28 434  | 237 198   | —            | 85 727         | 417 200        | 1 953 731      | 2 154 593  | 223 302   | 173 267        | 512 860           | 165         | 1 115  | 7 230 829  |
| (Cr\$ 1 000) |           |                                   |         |           |              |                |                |                |            |           |                |                   |             |        |            |
| —            | —         | —                                 | —       | —         | —            | —              | —              | 30             | 236 085    | —         | —              | —                 | —           | —      | 472 475    |
| —            | —         | —                                 | —       | —         | —            | —              | —              | 129            | —          | —         | —              | —                 | —           | —      | 770 528    |
| 144 831      | 29 943    | —                                 | —       | 24 878    | —            | 13 556         | 845            | 317 923        | 1 236 580  | 67 755    | 476            | 60 272            | 1 599       | —      | 3 697 170  |
| —            | —         | —                                 | —       | —         | —            | —              | —              | 37             | —          | —         | —              | —                 | —           | —      | 57 439     |
| 153 363      | 6 037     | —                                 | 5 794   | 69 403    | —            | 76 776         | 8 685          | 774 798        | 1 660 909  | 22 088    | 3 376          | 136 691           | 4 656       | 18 954 | 4 988 319  |
| —            | —         | —                                 | —       | —         | —            | —              | —              | 5 116          | 921        | —         | —              | —                 | —           | —      | 84 356     |
| 87 258       | 1 268     | —                                 | —       | 11 187    | —            | 33 751         | 7 282          | 2 230 432      | 407 801    | 275       | 321            | 34 833            | —           | —      | 3 172 580  |
| 140          | —         | —                                 | —       | —         | —            | 7 260          | —              | 138 626        | 47 469     | —         | —              | —                 | —           | —      | 194 183    |
| 12 887       | 182       | —                                 | —       | 142 174   | —            | 3 992          | 39 577         | 676 339        | 1 035 863  | 11 512    | 4 207          | 102 737           | —           | —      | 2 700 986  |
| 12 695       | 33        | —                                 | —       | 7 784     | —            | 2 126          | 7 465          | 868 135        | 1 143 626  | 74 290    | 21 736         | 192 756           | —           | —      | 2 477 279  |
| 5 484        | —         | —                                 | 1 046   | 6 521     | —            | 4 331          | 9 061          | 386 914        | 620 523    | 1 930     | 3 746          | 38 215            | —           | —      | 1 520 082  |
| —            | 8 893     | 1 283                             | 11 726  | 22 747    | —            | 51 496         | 1 349          | 1 226 942      | 1 659 091  | 38 356    | 15 068         | 907 123           | —           | —      | 5 952 552  |
| —            | —         | —                                 | —       | 84 534    | —            | 2 014          | 20             | 542 193        | 432 045    | 455       | 702            | 202 194           | —           | —      | 1 571 263  |
| —            | —         | —                                 | —       | —         | —            | —              | —              | —              | —          | —         | —              | —                 | —           | —      | —          |
| 102 621      | 62 988    | —                                 | —       | 19 731    | —            | 2 448          | 29 484         | 256 034        | 148 072    | 2 710     | 3 851          | 48 263            | —           | —      | 708 408    |
| 400 251      | 83 191    | —                                 | 108 069 | —         | —            | 36 559         | 7 714          | 873 101        | 1 065 532  | 4 457     | 4 349          | 98 330            | —           | —      | 3 553 451  |
| 3 515        | —         | —                                 | —       | 6 763     | —            | —              | —              | —              | —          | —         | —              | —                 | —           | —      | 10 278     |
| 111 187      | 9 787     | —                                 | 39      | 100 030   | —            | —              | —              | 22 476         | 3 140      | —         | —              | 81 642            | —           | —      | 638 160    |
| 156 124      | 12 086    | —                                 | 18 595  | 87 429    | —            | —              | —              | 250            | 630        | 12 900    | 16 287         | 257 305           | —           | —      | 778 694    |
| 2 886 199    | 402 752   | —                                 | 257 908 | 2 679 359 | —            | 11 574         | 106            | —              | 23 613     | 64 618    | 514 981        | 1 500 545         | —           | —      | 15 012 700 |
| 3 357 163    | 253 148   | —                                 | 140 908 | 1 305 856 | —            | 129 105        | —              | 2 006 966      | —          | 875 467   | 772 573        | 2 406 798         | —           | —      | 16 294 579 |
| 277 547      | 6 824     | —                                 | 4 290   | 105 036   | —            | 918            | 17 895         | 138 588        | 615 414    | —         | 58 034         | 200 598           | —           | —      | 1 572 320  |
| 407 537      | 17 395    | —                                 | 12 816  | 179 727   | —            | 27 060         | 906 640        | 2 197 334      | 390 106    | 1 536     | —              | 53 352            | —           | —      | 4 542 541  |
| 1 882 642    | 251 938   | —                                 | 88 693  | 991 590   | —            | 641 818        | 318 271        | 6 495 966      | 4 710 975  | 106 950   | 158 287        | —                 | —           | —      | 17 253 533 |
| —            | —         | —                                 | —       | —         | —            | —              | —              | —              | —          | —         | —              | —                 | —           | —      | —          |
| —            | —         | —                                 | —       | —         | —            | —              | —              | —              | —          | —         | —              | —                 | —           | —      | —          |
| 10 001 444   | 1 146 465 | 1 283                             | 649 794 | 6 044 749 | —            | 1 044 784      | 1 354 394      | 19 158 232     | 15 438 432 | 1 285 299 | 1 577 994      | 6 321 660         | 6 255       | 18 954 | 88 030 542 |



| UNIDADES<br>FEDERADAS<br>EXPORTADORAS       | UNIDADES FEDERADAS           |                          |                  |                                   |                   |                           |                  |                |                  |                              |                  |
|---|------------------------------|--------------------------|------------------|-----------------------------------|-------------------|---------------------------|------------------|----------------|------------------|------------------------------|------------------|
|   | Território<br>de<br>Rondônia | Território<br>do<br>Acre | Amazonas         | Território<br>do<br>Rio<br>Branco | Pará              | Território<br>do<br>Amapá | Maranhão         | Piauí          | Ceará            | Rio<br>Grande<br>do<br>Norte | Parafba          |
|   | QUANTI                       |                          |                  |                                   |                   |                           |                  |                |                  |                              |                  |
| Território de Rondônia.....                 | —                            | —                        | 3 322            | —                                 | 1 217             | —                         | —                | —              | —                | —                            | —                |
| Território do Acre.....                     | 0                            | —                        | 6 746            | —                                 | 12 101            | —                         | —                | —              | 0                | —                            | —                |
| Amazonas.....                               | 13 329                       | 3 176                    | —                | 1 812                             | 82 987            | 208                       | 13 697           | 2              | 49 273           | 3 712                        | 60               |
| Território do Rio Branco.....               | —                            | —                        | 3 745            | —                                 | 60                | —                         | —                | —              | —                | —                            | —                |
| Pará.....                                   | 7 850                        | 7 123                    | 28 196           | 44                                | —                 | 6 908                     | 6 646            | 334            | 41 162           | 2 352                        | 222              |
| Território do Amapá.....                    | —                            | 1                        | —                | 2                                 | 3 509             | —                         | 16               | —              | 125              | —                            | —                |
| Maranhão.....                               | 9                            | 1                        | 139              | —                                 | 5 865             | —                         | —                | 60             | 10 001           | 970                          | 1                |
| Piauí.....                                  | —                            | —                        | —                | —                                 | —                 | —                         | 92               | —              | —                | —                            | —                |
| Ceará.....                                  | 234                          | 538                      | 5 919            | 55                                | 22 477            | 75                        | 2 770            | 359            | —                | 175                          | 2 002            |
| Rio Grande do Norte.....                    | 56                           | 2                        | 33               | —                                 | 3 131             | —                         | 3 720            | 21             | 1 127            | —                            | 3 237            |
| Parafba.....                                | 317                          | 52                       | 4 516            | —                                 | 17 521            | 45                        | 11 806           | 1 148          | 21 803           | 514                          | —                |
| Pernambuco.....                             | —                            | 0                        | 30 173           | —                                 | 70 886            | 4                         | 18 176           | 1 935          | 54 568           | 2 078                        | 12               |
| Alagoas.....                                | 121                          | 0                        | 443              | —                                 | 7 477             | —                         | 1 770            | 29             | 12 943           | 3                            | —                |
| Território de Fernando de No-<br>ronha..... | —                            | —                        | —                | —                                 | —                 | —                         | —                | —              | —                | —                            | —                |
| Sergipe.....                                | —                            | 2                        | 2                | —                                 | 23                | —                         | 8                | —              | 378              | 229                          | 2 018            |
| Bahia.....                                  | 282                          | 8                        | 2 210            | 3                                 | 6 810             | 3                         | 2 863            | 1              | 14 032           | 5 583                        | 29 353           |
| Minas Gerais.....                           | —                            | —                        | —                | —                                 | —                 | —                         | —                | —              | —                | —                            | —                |
| Espírito Santo.....                         | —                            | —                        | 62               | 1                                 | 8 858             | —                         | 1 239            | —              | 4 993            | 195                          | 212              |
| Rio de Janeiro.....                         | 35                           | 16                       | 576              | 1                                 | 2 156             | 19                        | 220              | 178            | 1 795            | 476                          | 508              |
| Guanabara.....                              | 1 376                        | 458                      | 12 862           | 136                               | 51 023            | 7 287                     | 10 438           | 3 177          | 30 125           | 7 114                        | 8 948            |
| São Paulo.....                              | 1 129                        | 832                      | 16 667           | 231                               | 32 987            | 359                       | 7 564            | 1 055          | 12 065           | 6 221                        | 12 285           |
| Paraná.....                                 | 0                            | —                        | 5                | —                                 | 2 039             | 1                         | 26               | 47             | 1 825            | 53                           | 2 469            |
| Santa Catarina.....                         | —                            | —                        | 9                | —                                 | 15                | —                         | 162              | 12             | 3 819            | 1 563                        | 4 957            |
| Rio Grande do Sul.....                      | —                            | 21                       | 4 254            | —                                 | 12 056            | 0                         | 6 745            | 253            | 11 970           | 6 481                        | 8 987            |
| Mato Grosso.....                            | —                            | —                        | —                | —                                 | —                 | —                         | —                | —              | —                | —                            | —                |
| Goias.....                                  | —                            | —                        | —                | —                                 | —                 | —                         | —                | —              | —                | —                            | —                |
| <b>BRASIL.....</b>                          | <b>24 738</b>                | <b>12 230</b>            | <b>119 873</b>   | <b>2 285</b>                      | <b>343 198</b>    | <b>14 909</b>             | <b>87 958</b>    | <b>8 611</b>   | <b>272 004</b>   | <b>37 719</b>                | <b>75 271</b>    |
|   | VALOR                        |                          |                  |                                   |                   |                           |                  |                |                  |                              |                  |
| Território de Rondônia.....                 | —                            | —                        | 149 995          | —                                 | 80 621            | —                         | —                | —              | —                | —                            | —                |
| Território do Acre.....                     | 50                           | —                        | 418 727          | —                                 | 880 475           | —                         | —                | —              | 6                | —                            | —                |
| Amazonas.....                               | 314 187                      | 138 018                  | —                | 57 952                            | 770 484           | 4 047                     | 194 126          | 255            | 504 654          | 37 926                       | 8 690            |
| Território do Rio Branco.....               | —                            | —                        | 74 079           | —                                 | 75                | —                         | —                | —              | —                | —                            | —                |
| Pará.....                                   | 498 975                      | 306 626                  | 960 601          | 7 156                             | —                 | 245 151                   | 116 230          | 6 337          | 281 808          | 22 024                       | 1 841            |
| Território do Amapá.....                    | —                            | 509                      | —                | 1 019                             | 208 413           | —                         | 80               | —              | 188              | —                            | —                |
| Maranhão.....                               | 3 290                        | 361                      | 23 199           | —                                 | 267 547           | —                         | —                | 2 280          | 209 372          | 12 170                       | 69               |
| Piauí.....                                  | —                            | —                        | —                | —                                 | —                 | —                         | 336              | —              | —                | —                            | —                |
| Ceará.....                                  | 35 849                       | 49 072                   | 203 622          | 15 020                            | 429 467           | 14 118                    | 78 583           | 3 502          | —                | 2 173                        | 1 756            |
| Rio Grande do Norte.....                    | 7 396                        | 249                      | 4 441            | —                                 | 44 076            | —                         | 48 313           | 2 21           | 14 732           | —                            | 513              |
| Parafba.....                                | 6 372                        | 333                      | 40 731           | —                                 | 172 556           | 1 564                     | 133 917          | 5 025          | 127 884          | 2 109                        | —                |
| Pernambuco.....                             | —                            | 9                        | 491 758          | —                                 | 1 129 117         | 701                       | 252 788          | 29 444         | 566 388          | 14 789                       | 249              |
| Alagoas.....                                | 1 736                        | 19                       | 9 492            | —                                 | 123 354           | —                         | 30 574           | 335            | 145 351          | 199                          | —                |
| Território de Fernando de No-<br>ronha..... | —                            | —                        | —                | —                                 | —                 | —                         | —                | —              | —                | —                            | —                |
| Sergipe.....                                | —                            | 735                      | 496              | —                                 | 7 080             | —                         | 976              | —              | 6 075            | 3 642                        | 48 749           |
| Bahia.....                                  | 54 390                       | 629                      | 45 396           | 183                               | 316 181           | 669                       | 44 097           | 30             | 164 162          | 106 242                      | 276 380          |
| Minas Gerais.....                           | —                            | —                        | —                | —                                 | —                 | —                         | —                | —              | —                | —                            | —                |
| Espírito Santo.....                         | —                            | —                        | 2 891            | 76                                | 157 170           | —                         | 21 628           | —              | 73 268           | 10 256                       | 3 867            |
| Rio de Janeiro.....                         | 3 257                        | 1 364                    | 35 974           | 65                                | 83 353            | 3 045                     | 11 966           | 6 810          | 45 724           | 28 751                       | 34 641           |
| Guanabara.....                              | 219 501                      | 61 795                   | 1 105 202        | 13 414                            | 3 722 316         | 349 452                   | 622 591          | 160 578        | 1 244 211        | 432 012                      | 466 381          |
| São Paulo.....                              | 81 276                       | 86 354                   | 1 492 865        | 17 836                            | 3 367 595         | 33 880                    | 452 085          | 71 014         | 572 601          | 326 661                      | 409 650          |
| Paraná.....                                 | 25                           | —                        | 295              | —                                 | 40 912            | 49                        | 1 253            | 2 230          | 39 121           | 1 847                        | 74 155           |
| Santa Catarina.....                         | —                            | —                        | 1 069            | —                                 | 1 980             | —                         | 3 784            | 68             | 45 880           | 20 351                       | 61 876           |
| Rio Grande do Sul.....                      | —                            | 1 496                    | 180 622          | —                                 | 604 668           | 103                       | 248 508          | 12 555         | 331 882          | 209 651                      | 337 719          |
| Mato Grosso.....                            | —                            | —                        | —                | —                                 | —                 | —                         | —                | —              | —                | —                            | —                |
| Goias.....                                  | —                            | —                        | —                | —                                 | —                 | —                         | —                | —              | —                | —                            | —                |
| <b>BRASIL.....</b>                          | <b>1 136 304</b>             | <b>647 569</b>           | <b>5 241 458</b> | <b>112 721</b>                    | <b>12 407 440</b> | <b>652 779</b>            | <b>2 261 835</b> | <b>300 687</b> | <b>4 373 307</b> | <b>1 230 803</b>             | <b>1 726 536</b> |



DEZEMBRO DE 1960


IMPORTADORAS

| Pernambuco | Alagoas | Território de Fernando de Noronha | Sergipe | Bahia | Minas Gerais | Espírito Santo | Rio de Janeiro | Guana-<br>bara | São Paulo | Paraná | Santa Catarina | Rio Grande do Sul | Mato Grosso | Goiás | BRASIL |
|------------|---------|-----------------------------------|---------|-------|--------------|----------------|----------------|----------------|-----------|--------|----------------|-------------------|-------------|-------|--------|
|------------|---------|-----------------------------------|---------|-------|--------------|----------------|----------------|----------------|-----------|--------|----------------|-------------------|-------------|-------|--------|

| DADE (t) |        |    |        |         |   |         |         |           |           |         |         |         |       |     |           |
|----------|--------|----|--------|---------|---|---------|---------|-----------|-----------|---------|---------|---------|-------|-----|-----------|
| —        | —      | —  | —      | —       | — | —       | —       | —         | 2 830     | —       | —       | —       | —     | —   | 7 369     |
| 8 461    | 4      | —  | —      | 480     | — | 1 583   | 277     | 11 354    | 26 375    | 1 702   | —       | 21      | 2 384 | 35  | 18 847    |
| —        | —      | —  | —      | —       | — | —       | —       | —         | —         | —       | —       | —       | —     | —   | 220 032   |
| 7 355    | 102    | —  | 10     | 1 179   | — | 572     | 303     | 23 018    | 38 370    | 953     | —       | 9       | 4 048 | 24  | 3 805     |
| —        | —      | —  | —      | —       | — | —       | —       | 482       | 343       | —       | —       | —       | —     | —   | 177 324   |
| 3 702    | 1      | —  | 1      | 283     | — | —       | 76      | 65 458    | 39 700    | —       | 5       | 30      | 1 475 | —   | 4 478     |
| —        | —      | —  | —      | —       | — | —       | 30      | 4 375     | 941       | —       | —       | —       | 10    | —   | 127 777   |
| 3 714    | 46     | —  | —      | 15 001  | — | 2 052   | 1 592   | 29 813    | 90 111    | 4 360   | 966     | 19 701  | —     | —   | 5 518     |
| 9 736    | 48     | —  | —      | 1 793   | — | 597     | 26 203  | 157 538   | 327 581   | 29 636  | 18 792  | 82 014  | —     | —   | 291 460   |
| 159      | 50     | —  | 997    | 5 963   | — | —       | 50      | 9 225     | 11 835    | 1 114   | 626     | 6 600   | —     | —   | 665 265   |
| —        | 4 511  | 74 | 4 377  | 26 961  | — | 1 409   | 778     | 114 917   | 151 908   | 5 201   | 418     | 89 207  | —     | —   | 94 335    |
| —        | —      | —  | —      | 6 831   | — | 29      | 71      | 37 864    | 17 409    | 16      | 722     | 20 252  | —     | —   | 577 593   |
| —        | —      | —  | —      | —       | — | —       | —       | —         | —         | —       | —       | —       | —     | —   | 105 980   |
| —        | —      | —  | —      | —       | — | —       | —       | —         | —         | —       | —       | —       | —     | —   | —         |
| 3 210    | 5 283  | —  | —      | 3 649   | — | 7       | 34      | 11 181    | 6 602     | 302     | 2       | 313     | —     | —   | 33 273    |
| 67 381   | 337 38 | —  | 17 002 | —       | — | 119 094 | 75 297  | 433 924   | 1 683 022 | 551     | 1 094   | 11 076  | —     | —   | 2 503 327 |
| 26       | —      | —  | —      | 48      | — | —       | —       | —         | —         | —       | —       | —       | —     | —   | 74        |
| 2 502    | 348    | —  | 3      | 2 941   | — | —       | —       | 3 222     | —         | 1       | —       | 1 687   | —     | —   | 20 264    |
| 2 267    | 549    | —  | 280    | 2 731   | — | —       | —       | —         | —         | 572     | 1 953   | 27 294  | —     | —   | 41 626    |
| 81 544   | 10 307 | 9  | 6 091  | 69 134  | — | 3 853   | 5 837   | —         | 6         | 2 726   | 20 581  | 49 928  | —     | —   | 382 960   |
| 73 204   | 8 510  | —  | 2 376  | 29 562  | — | 12 774  | 5       | 196 297   | —         | 132 465 | 155 681 | 120 701 | —     | —   | 822 973   |
| 11 977   | 64     | —  | 25     | 3 490   | — | 12      | 13 590  | 23 466    | 4 742     | —       | 13 654  | 19 594  | —     | —   | 97 079    |
| 30 171   | 495    | —  | 1 065  | 10 506  | — | 11 425  | 387 094 | 413 695   | 58 772    | —       | —       | 17 358  | —     | —   | 941 118   |
| 56 929   | 5 163  | —  | 535    | 29 869  | — | 22 216  | 15 316  | 289 645   | 113 916   | 2 449   | 3 725   | —       | —     | —   | 590 530   |
| —        | —      | —  | —      | —       | — | —       | —       | —         | —         | —       | —       | —       | —     | —   | —         |
| —        | —      | —  | —      | —       | — | —       | —       | —         | —         | —       | —       | —       | —     | —   | —         |
| 362 338  | 69 219 | 83 | 32 762 | 210 421 | — | 175 653 | 526 623 | 1 824 974 | 2 574 463 | 182 053 | 218 277 | 473 672 | 59    | 541 | 7 649 937 |

(Cr\$ 1000)


|            |           |       |         |           |   |           |           |            |            |           |           |           |       |        |             |
|------------|-----------|-------|---------|-----------|---|-----------|-----------|------------|------------|-----------|-----------|-----------|-------|--------|-------------|
| —          | —         | —     | —       | —         | — | —         | —         | —          | 428 891    | —         | —         | —         | —     | —      | 659 507     |
| 417 860    | 243       | —     | —       | 31 319    | — | 75 592    | 10 092    | 476 719    | 2 292 555  | 118 442   | 814       | 119 417   | 1 050 | —      | 1 299 258   |
| —          | —         | —     | —       | —         | — | —         | —         | —          | —          | —         | —         | —         | —     | —      | 5 574 442   |
| 212 098    | 8 114     | —     | 2 390   | 81 631    | — | 34 911    | 19 856    | 996 796    | 3 043 886  | 49 845    | 1 813     | 270 099   | 705   | 18 801 | 74 154      |
| —          | —         | —     | —       | —         | — | —         | —         | 23 139     | 2 206      | —         | —         | —         | —     | —      | 7 098 354   |
| 168 432    | 218       | —     | 119     | 24 890    | — | —         | 2 098     | 2 714 258  | 765 766    | 492       | 1 200     | 85 712    | —     | —      | 235 554     |
| —          | —         | —     | —       | —         | — | 3 105     | 10 050    | 287 418    | 76 040     | —         | —         | 950       | —     | —      | 4 281 473   |
| 14 717     | 145       | —     | —       | 46 191    | — | 5 529     | 59 927    | 866 312    | 2 089 642  | 12 981    | 17 061    | 84 284    | —     | —      | 377 899     |
| 12 990     | 102       | —     | —       | 4 769     | — | 2 000     | 90 091    | 1 369 214  | 1 874 858  | 85 609    | 52 548    | 233 517   | —     | —      | 4 029 954   |
| 9 492      | 4 179     | —     | 7 909   | 22 316    | — | 5 200     | 461 370   | 639 470    | 14 981     | 56 194    | 68 600    | —         | —     | —      | 3 845 642   |
| —          | 12 640    | 1 143 | 18 458  | 223 735   | — | 26 896    | 3 436     | 1 575 326  | 1 888 544  | 26 181    | 16 639    | 153 915   | —     | —      | 1 780 202   |
| —          | —         | —     | —       | 97 587    | — | 741       | 3 273     | 590 962    | 278 057    | 740       | 2 341     | 299 128   | —     | —      | 7 332 186   |
| —          | —         | —     | —       | —         | — | —         | —         | —          | —          | —         | —         | —         | —     | —      | 1 583 889   |
| —          | —         | —     | —       | —         | — | —         | —         | —          | —          | —         | —         | —         | —     | —      | —           |
| 89 600     | 83 539    | —     | —       | 11 732    | — | 1 955     | 3 203     | 271 148    | 120 952    | 1 663     | 506       | 20 750    | —     | —      | 672 807     |
| 544 946    | 312 759   | —     | 144 698 | —         | — | 979 677   | 588 068   | 2 814 499  | 1 817 838  | 5 555     | 15 309    | 257 859   | —     | —      | 8 489 567   |
| 784        | —         | —     | —       | 1 395     | — | —         | —         | —          | —          | —         | —         | —         | —     | —      | 2 179       |
| 68 004     | 10 302    | —     | 194     | 69 117    | — | —         | —         | 11 527     | —          | 65        | —         | 20 819    | —     | —      | 449 277     |
| 118 841    | 24 538    | —     | 9 113   | 94 814    | — | —         | —         | —          | —          | 9 908     | 14 643    | 482 634   | —     | —      | 1 009 441   |
| 3 773 631  | 499 436   | 317   | 278 356 | 3 145 004 | — | 36 055    | 22 945    | —          | 680        | 56 931    | 469 936   | 1 194 714 | —     | —      | 17 875 458  |
| 4 597 108  | 408 478   | —     | 174 698 | 1 301 202 | — | 56 648    | 141       | 996 486    | —          | 709 546   | 1 130 593 | 1 868 905 | —     | —      | 18 155 624  |
| 303 357    | 2 151     | —     | 760     | 70 874    | — | 541       | 134 290   | 332 841    | 8 577      | —         | 221 640   | 325 578   | —     | —      | 1 560 502   |
| 498 800    | 7 064     | —     | 12 263  | 165 244   | — | 33 343    | 1 243 229 | 2 457 130  | 292 485    | —         | —         | 65 744    | —     | —      | 4 010 301   |
| 2 248 547  | 192 896   | —     | 44 260  | 1 220 463 | — | 532 946   | 318 972   | 6 440 289  | 3 384 625  | 42 457    | 39 155    | —         | —     | —      | 16 301 614  |
| —          | —         | —     | —       | —         | — | —         | —         | —          | —          | —         | —         | —         | —     | —      | —           |
| —          | —         | —     | —       | —         | — | —         | —         | —          | —          | —         | —         | —         | —     | —      | —           |
| 13 079 207 | 1 566 697 | 1 460 | 693 254 | 6 612 283 | — | 1 789 939 | 2 514 862 | 22 685 434 | 19 005 072 | 1 135 396 | 2 040 394 | 6 453 231 | 1 815 | 18 801 | 107 689 284 |



COMPOSTO E IMPRESSO NO  
SERVIÇO GRÁFICO DO IBGE,  
EM LUCAS — GB — BRASIL











Este livro deve ser devolvido na última  
data carimbada

|  |  |  |  |
|--|--|--|--|
|  |  |  |  |
|  |  |  |  |
|  |  |  |  |
|  |  |  |  |
|  |  |  |  |
|  |  |  |  |
|  |  |  |  |
|  |  |  |  |
|  |  |  |  |
|  |  |  |  |
|  |  |  |  |
|  |  |  |  |
|  |  |  |  |
|  |  |  |  |
|  |  |  |  |
|  |  |  |  |
|  |  |  |  |
|  |  |  |  |
|  |  |  |  |
|  |  |  |  |
|  |  |  |  |
|  |  |  |  |
|  |  |  |  |
|  |  |  |  |

DMF - 1900      Departamento de Imprensa Nacional — 100.406

|        |
|--------|
| U. PAZ |
| D /    |
| 14929  |
| CC     |



Biblioteca do Ministério da Fazenda

532/64

387.524  
B823

BRASIL. Serviço de Estatística Econô-  
micos e Financeira.  
Comércio de calotagem do Brasil 1959,  
1960

| DEVOLVER EM | NOME DO LEITOR |
|-------------|----------------|
|             |                |
|             |                |
|             |                |
|             |                |

532 / 64

387.524

1959 / 60

B 823

Brasil . . . .

