

SERVIÇO DE ESTATÍSTICA ECONÔMICA E FINANCEIRA
DO TESOIRO NACIONAL
MINISTÉRIO DA FAZENDA

(Membro do Instituto Nacional de Estatística)

COMERCIO DE CABOTAGEM
DO
BRASIL



N.º 8 - C.C.

ANOS — 1935 -- 1936 -- 1937

Tipografia do Serviço de Estatística Econômica e Financeira

RIO DE JANEIRO


1938

ENDERÊÇO :

SERVIÇO DE ESTATÍSTICA ECONÔMICA E FINANCEIRA

MINISTÉRIO DA FAZENDA

Rua Luiz de Camões, 68



Caixa Postal, 315

RIO DE JANEIRO
BRASIL

INTRODUÇÃO

Indicações gerais

A estatística do comércio de cabotagem, apurada por esta Diretoria, abrange somente o intercâmbio de mercadorias que circulam, por via marítima ou fluvial, entre os portos de um Estado e os portos de outro. Não é, pois, uma estatística integral do comércio interior. Compreendendo, porém, a parte mais vultuosa desse movimento, encerra, por isso mesmo, indicações altamente expressivas das situações econômicas regionais.

O documento de coleta primária sobre que assenta a sua elaboração é ainda, o manifesto a que o Decreto n. 7.473, de 29 de Julho de 1909, sujeitou todas as mercadorias, carregadas em cada porto, pelas embarcações da marinha mercante; esse manifesto, não sendo confeccionado diretamente pelo expedidor da mercadoria, muito deixa a desejar, em geral, quanto a minudência e precisão dos informes. Daí, a iniciativa tomada, pelo Decreto n. 4.555 de 10 de Agosto de 1922, no sentido de ser o manifesto substituído pela «Guia de Exportação», como documento mais adequado às finalidades estatísticas. Entretanto, a execução do «Regulamento das Guias de Exportação», aprovado pelo Decreto n. 15.813 de 13 de Novembro de 1922, foi sustada «até ulterior deliberação», pela ordem n. 78 de 19 de Março de 1923, da Diretoria da Receita, antes mesmo de ter entrado em vigor e após duas prorogações conseguidas pelos interessados, sob o pretexto de desejarem apresentar sugestões.

Continúa, assim, até agora, a ser o manifesto o documento básico das presentes estatísticas, em que o valor das mercadorias decorre, em parte, das declarações prestadas nesses manifestos pelos capitães ou mestres de embarcações e, na sua falta, pelos agentes das empresas, quer diretamente, quer por seus prepostos. Embora devidamente criticados, em face das listas de preços correntes organizadas semanalmente para os produtos de maior expressão, não é possível pretender que os valores consignados nos quadros desta publicação, apresentem todos o gráo de exatidão rigorosamente correspondente às operações comerciais, de cuja realização resulta o intercâmbio.

Aliás, não ignorando os que se dedicam ao estudo de tais estatísticas o quanto é delicada essa questão de fixação de valores, poderão reconhecer até que ponto se acha a coberto das críticas apressadamente formuladas o sistema em que se baseia a apuração ora divulgada. Ele é, sem dúvida, muito mais recomendável do que o recurso a esse valor de tarifa, a esse valor de pauta ou a esse valor de inquerito ocasional restrito, a que soem, de ordinário, recorrer serviços muitas vezes invocados como padrões de aferição da pretensa idoneidade dos levantamentos estatísticos brasileiros.

Relativamente ao seu conteúdo, introduziram-se no presente boletim novas indicações: de facto, além dos quadros normalmente constantes das publicações anteriores, pertencentes à série, ele apresenta, para o ano de 1937, resumos especiais, discriminando, por Estados, cada uma das duas correntes do movimento, segundo o total geral, segundo as quatro grandes classes e segundo as principais mercadorias, como tais consideradas todas aquelas cujo valor, no intercâmbio geral, haja excedido de 5.000 contos, no ano em apreço.

No trabalho ora publicado, ha ainda outra modificação de monta: uniformizou-se a classificação das mercadorias, que não era até então uma única para todos os serviços desta Diretoria. A da importação differia completamente da de exportação, e nenhuma das duas era idéntica á da cabotagem. Nada justificava essa pluralidade de classificação, que impedia as comparações tão necessarias a trabalhos dessa natureza.

A actual servirá tanto para o comércio exterior como para o de cabotagem.

Embora tivesse sido feita em 1938 a referida uniformização, já no presente boletim, as mercadorias aparecem com a numeração e as divisões novas, pelo que se tornou necessário, afim de permitir confrontos, reclassificar tanto as mercadorias como os seus agrupamentos, nos totais dos anos anteriores. E como na nova classificação, mercadorias que estavam entre as manufaturas, passaram para a classe de materias primas ou vice-versa, os dados deste boletim differem nos totais das grandes classes, e apenas nesses totais, dos algarismos que apareceram nos boletins já publicados.

A classificação actual tem as seguintes grandes divisões:

- 0-000 a 3-999 — Animais vivos e materias primas
- 4-000 a 4-999 — Generos alimenticios
- 5-000 a 9-999 — Manufaturas

Por sua vez essas grandes classes se sub-dividem nos agrupamentos abaixo:

- 00.00 a 00.99 — Animais vivos
- 01.00 a 09.99 — Materias primas de origem animal, exclusive as texteis
- 10.00 a 19.99 — » » » » vegetal, » » » » texteis
- 20.00 a 29.99 — » » » » mineral, » » » » »
- 30.00 a 39.99 — » » » » texteis e sinteticas
- 40.00 a 44.99 — Generos alimenticios de origem vegetal
- 45.00 a 47.99 — » » » » animal
- 48.00 a 49.99 — » » » » diversos
- 50.00 a 59.99 — Manufaturas de materias primas de origem animal, exclusive as texteis
- 60.00 a 69.99 — » » » » » » » » vegetal, » » » » »
- 70.00 a 79.99 — » » » » » » » » mineral, » » » » »
- 80.00 a 84.99 — » » » » » » » » texteis e sinteticas
- 85.00 a 89.99 — Produtos diversos, inclusive os quimicos e os farmaceuticos
- 90.00 a 97.99 — Maquinas, aparelhos, utensilios e armamentos
- 98.00 a 98.99 — Veiculos e seus accessorios
- 99.00 a 99.99 — Varios artigos

Ha além disso, outras divisões, pois cada milhar representa uma determinada «categoria», cada centena um «titulo», cada dezena um grupo, cabendo finalmente ao algarismo da unidade caracterizar individualmente a mercadoria.

BREVES COMENTARIOS DOS ALGARISMOS

O quadro relativo aos algarismos totais do comércio de cabotagem do Brasil, que figura no fim desta introdução, evidencia a tendencia francamente expansionista do intercâmbio entre os portos do país, pouco influindo sobre a direção ascendente da linha de longa duração, relativa ao periodo 1921-1937, as pequenas quedas ocorridas em 1923, 1926 e 1927, nas quantidades, e em 1926 e 1927, nos valores. De reflexo mais acentuado sobre essa direção foi, sem dúvida, o declínio observado, como consequencia da crise mundial, no ano de 1930, após o qual se inicia nova serie de quantidades e valores, sucessiva e progressivamente crescentes, até o ano de 1937; neste, se localizam os maximos do periodo de dezesseis anos considerado. Os numeros indices, a cada um deles relativos, salientam o ritmo seguido pelas variações, denotando, entre os extremos de 1921 e 1937, os acrescimos percentuais de 133%, 268% e 58%, respectivamente, nas quantidades, nos valores e nos preços unitarios.

Embora os valores globais não tenham apresentado, no periodo seguinte ao abalo de 1929, as majorações que os aumentos quantitativos lhes permitiriam atingir, si não fóra a depressão do preço médio das mercadorias, a situação já, sob esse ponto de vista, de todo auspiciosa, em virtude da alta observada no nivel das cotações unitarias, em 1936, continuou a firmar-se em 1937.

As mercadorias nacionais contribuíram para esse comércio, em 1935, com 2.047.375 toneladas e 2.917.438 contos; as nacionalizadas com 132.277 toneladas e 380.093 contos: em 1936, os algarismos foram, respectivamente, 2.227.569 toneladas e 3.373.640 contos, para as primeiras, ao lado de 137.753 toneladas e 420.810 contos, para as segundas, e finalmente, em 1937, a contribuição das mercadorias nacionais foi de 2.382.133 tons. e 3.794.790 contos ao passo que a das nacionalizadas atingiu apenas a 141.151 tons e 460.371 contos.

II

Quanto ás mercadorias nacionais, que representam, em 1937, 89,2% do valor da cabotagem total, o seu surto, a partir de 1921, é digno de destaque, como se comprova pelos dados a seguir:

COMÉRCIO DE CABOTAGEM DE MERCADORIAS NACIONAIS
MATERIAS PRIMAS

Ano	Tons.	Valor em Contos de réis	Preço médio por tonelada	ÍNDICES Base - 1921		
				Das toneladas	Dos contos	Do preço por tonelada
1921.....	387.181	200.490	517\$	100	100	100
1925.....	557.055	454.047	815\$	144	226	158
1929.....	619.230	437.133	705\$	160	218	136
1933.....	628.319	448.265	713\$	162	223	138
1934.....	826.484	464.271	561\$	213	231	108
1935.....	885.806	585.944	661\$	229	292	128
1936.....	937.523	711.066	758\$	242	355	147
1937.....	1.032.267	783.308	758\$	267	391	147

GENEROS ALIMENTICIOS

Ano	Tons.	Valor em Contos de réis	Preço médio por tonelada	ÍNDICES Base - 1921		
				Das toneladas	Dos contos	Do preço por tonelada
1921.....	519.320	384.469	740\$	100	100	100
1925.....	839.343	1.001.445	1.193\$	162	260	161
1929.....	1.000.243	1.029.616	1.029\$	193	268	139
1933.....	951.892	838.016	880\$	183	218	119
1934.....	939.819	843.574	897\$	181	219	121
1935.....	948.250	961.340	1.013\$	182	250	137
1936.....	1.053.935	1.153.195	1.094\$	203	300	148
1937.....	1.083.167	1.368.343	1.263\$	208	356	171

ARTIGOS MANUFATURADOS

Ano	Tons.	Valor em Contos de réis	Preço médio por tonelada	ÍNDICES Base - 1921		
				Das toneladas	Dos contos	Do preço por tonelada
1921.....	98.679	422.728	4:283\$	100	100	100
1925.....	215.617	1.129.086	5:236\$	218	267	122
1929.....	172.540	997.262	5:779\$	175	236	135
1933.....	160.008	942.868	5:892\$	162	223	137
1934.....	192.742	1.147.999	5:956\$	195	271	139
1935.....	212.416	1.367.994	6:440\$	215	324	150
1936.....	235.391	1.507.318	6:403\$	238	356	149
1937.....	266.008	1.641.512	6:170\$	269	388	144

A maior expansão se verificou na classe de materias primas com o aumento, entre os anos extremos, de 167% na quantidade e 291% no valor; os preços médios por unidade, nessa classe, aumentaram, em 1937, de 47%, em confronto com os que vigoravam para 1921.

A classe de produtos nacionais, que acusou menor desenvolvimento, foi a de generos alimenticios: sobre 1921, o ano de 1937 apresenta um crescimento de 108%, nas toneladas e de 256% no valor; foi, entretanto, a de maior elevação no nivel dos preços, nos quais apresenta um aumento de 71%.

Passando á classe de artigos manufaturados nota-se que, em média, o nivel dos preços em 1937 é superior ao de 1921, de 44%. Também nesse grupo de mercadorias nacionais, o volume dos artigos manufaturados subiu de 169%, quando comparado ao de 1921, sendo o aumento do valor, no mesmo periodo, de 288%.

Em confronto com 1936, o ano de 1937 acusa baixa de preço nos artigos manufaturados; o valor medio por tonelada passou de 6:403\$ para 6:170\$, em quanto ficou estacionario o de materias primas e subiu o de generos alimenticios.

Consideradas as principais mercadorias nacionais de cada uma das grandes classes a que pertencem, ao ponto de vista dos acréscimos verdadeiramente notáveis que, em relação a 1921, algumas delas acusam, tem-se o quadro abaixo que, ao lado da situação em 1937, apresenta a do ano em que, no período consignado, hajam ocorrido os máximos anteriores:

Mercadorias (Nacionais)	VARIAÇÕES PERCENTUAIS SOBRE 1921				
	Em 1937		No ano indicado		
	Quantidade	Valor	Ano	Quantidade	Valor
Materias primas					
Carvão de pedra.....	+ 751 %	+ 502 %	1935...	+ 1.291 %	+ 784 %
Ferro em verguinhas.....	+ 954 %	+ 1.437 %	1933...	+ 926 %	+ 837 %
Juta em fio.....	+ 2.241 %	+ 7.788 %	1929...	+ 5.593 %	+ 14.710 %
Lã em fio para bordar.....	+ 6.050 %	+ 18.930 %	1935...	+ 12.800 %	+ 22.365 %
Cimento.....	+ 23.717 %	+ 27.633 %	1936...	+ 11.683 %	+ 14.022 %
Generos alimentícios					
Vinhos comuns de mesa.....	+ 837 %	+ 1.346 %	1936...	+ 777 %	+ 1.257 %
Arroz.....	+ 370 %	+ 885 %	1936...	+ 336 %	+ 659 %
Farinha de trigo.....	+ 445 %	+ 672 %	1935...	+ 465 %	+ 447 %
Conservas e extratos de carne..	+ 397 %	+ 591 %	1935...	+ 478 %	+ 602 %
Leite em conserva.....	+ 776 %	+ 1.367 %	1936...	+ 608 %	+ 1.151 %
Artigos manufaturados					
Manufaturas de alumínio.....	+ 2.172 %	+ 2.287 %	1936...	+ 1.967 %	+ 1.932 %
» » borracha.....	+ 1.654 %	+ 1.919 %	1936...	+ 1.377 %	+ 1.526 %
Artigos de cristofle.....	+ 1.270 %	+ 3.306 %	1936...	+ 1.010 %	+ 2.429 %
Fios de cobre.....	+ 2.942 %	+ 2.549 %	1929...	+ 6.683 %	+ 3.444 %
Cutalaria de aço.....	+ 1.671 %	+ 3.473 %	1936...	+ 1.698 %	+ 3.544 %
Toneis de ferro.....	+ 1.666 %	+ 1.918 %	1936...	+ 1.277 %	+ 1.468 %
Algodão e gazes medicinais.....	+ 1.752 %	+ 1.610 %	1935...	+ 1.700 %	+ 1.304 %
Chapéus de feltro de lã.....	+ 5.400 %	+ 6.021 %	1935...	+ 7.028 %	+ 6.634 %
Papel para impressão.....	+ 1.248 %	+ 1.944 %	1934...	+ 1.542 %	+ 1.754 %
Ladrilhos.....	+ 521 %	+ 1.796 %	1936...	+ 386 %	+ 1.293 %
Tecidos de seda animal.....	+ 5.100 %	+ 3.822 %	1936...	+ 4.900 %	+ 3.499 %

São os seguintes os algarismos do total do nosso comercio de cabotagem nos ultimos dezeseite anos:

COMERCIO DE CABOTAGEM

ANOS	Peso líquido — Toneladas	Valor em contos de réis	Preço médio por quilograma em réis papel	NÚMEROS ÍNDICES 1921 = 100		
				Peso líquido — Toneladas	Valor em contos de réis	Preço por quilograma em réis papel
1921.....	1.034.103	1.156.423	1\$067	100	100	100
1922.....	1.251.622	1.376.640	1\$100	115	119	103
1923.....	1.234.988	1.993.257	1\$614	114	172	151
1924.....	1.707.307	2.750.227	1\$625	157	238	152
1925.....	1.760.055	2.979.084	1\$765	162	258	162
1926.....	1.641.896	2.424.806	1\$475	151	210	138
1927.....	1.755.290	2.802.894	1\$596	162	242	150
1928.....	1.898.752	3.026.398	1\$593	175	262	149
1929.....	1.921.352	2.787.880	1\$450	177	241	136
1930.....	1.560.032	2.058.446	1\$319	144	178	124
1931.....	1.632.840	2.234.409	1\$368	151	193	128
1932.....	1.727.541	2.346.731	1\$358	159	203	127
1933.....	1.865.641	2.551.114	1\$367	172	221	128
1934.....	2.087.376	2.782.036	1\$333	193	241	125
1935.....	2.179.652	3.297.531	1\$512	201	285	142
1936.....	2.365.322	3.794.450	1\$604	218	328	150
1937.....	2.523.284	4.255.161	1\$686	233	368	158

Léo de Affonseca

Diretor

**PRINCIPAIS MERCADORIAS NACIONAIS NAVEGADAS
POR CABOTAGEM,
NOS ANOS ABAIXO MENCIONADOS:**

MERCADORIAS E ANOS	Toneladas	Valor em Contos de réis	Valor por unidade — Em milréis	NÚMEROS ÍNDICES		
				das Toneladas	dos Contos de réis	do Valor por unidade
MATERIAS PRIMAS						
Total de Algodão						
1921.....	40.710	95.568	2.347	100	100	100
1925.....	37.331	165.201	4.425	92	173	188
1929.....	36.565	147.983	4.047	90	155	172
1933.....	42.675	189.386	4.437	105	198	189
1934.....	44.987	167.243	3.717	110	175	158
1935.....	44.578	205.404	4.608	109	215	190
1936.....	45.601	221.284	4.854	111	231	200
1937.....	47.024	225.121	4.787	115	235	204
Algodão em fio para costura						
1921.....	741	6.651	8.975	110	100	100
1925.....	830	17.417	20.984	112	262	234
1929.....	1.498	37.217	24.844	202	550	277
1933.....	1.398	43.055	30.797	189	617	343
1934.....	1.185	28.416	23.979	100	427	267
1935.....	1.306	36.223	27.735	176	545	309
1936.....	1.128	32.957	29.217	152	495	325
1937.....	1.258	35.060	27.874	170	527	310
Algodão em rama						
1921.....	36.479	83.146	2.279	100	100	100
1925.....	33.234	138.217	4.150	91	166	182
1929.....	31.587	103.901	3.289	87	125	144
1933.....	37.921	134.469	3.540	104	162	155
1934.....	40.625	120.078	3.103	111	152	130
1935.....	39.802	155.101	3.899	109	187	171
1936.....	40.754	173.433	4.255	111	208	186
1937.....	41.312	174.283	4.218	113	210	185
Carvão de pedra						
1921.....	18.517	1.043	89	100	100	100
1925.....	54.272	3.232	59	293	197	66
1929.....	10.377	993	96	56	60	103
1933.....	103.610	5.651	55	500	344	62
1934.....	184.310	10.533	57	995	641	64
1935.....	267.597	14.469	56	1.391	884	63
1936.....	150.267	8.099	60	811	547	66
1937.....	157.601	9.888	62	851	602	70
Ferro em verguinhas						
1921.....	1.009	994	985	100	100	100
1925.....	1.424	1.428	1.002	141	144	102
1929.....	2.955	2.377	804	293	230	82
1933.....	10.355	9.300	899	1.026	937	91
1934.....	6.206	6.187	983	624	622	99
1935.....	7.720	8.917	1.155	765	897	117
1936.....	9.566	11.674	1.221	948	1.174	123
1937.....	10.634	15.275	1.436	1.054	1.537	146
Juta em fio						
1921.....	29	33	1.137	100	100	100
1925.....	153	574	3.751	528	1.739	330
1929.....	1.051	4.887	2.960	5.693	14.810	260
1933.....	492	1.321	2.685	1.690	4.003	236
1934.....	1.311	3.782	2.885	4.621	11.401	254
1935.....	1.305	4.615	3.536	4.500	13.985	311
1936.....	1.170	4.868	4.160	4.034	14.751	300
1937.....	679	2.603	3.833	2.341	7.888	327
Lã em bruto						
1921.....	1.151	2.230	1.937	100	100	100
1925.....	1.164	8.090	6.950	101	363	359
1929.....	914	4.441	4.858	79	199	251
1933.....	3.032	8.270	2.727	263	371	141
1934.....	2.557	11.759	4.599	222	527	237
1935.....	3.454	14.330	4.140	300	643	214
1936.....	2.266	13.331	5.883	197	598	304
1937.....	3.121	25.137	8.054	271	1.127	416

V

**PRINCIPAIS MERCADORIAS NACIONAIS NAVEGADAS
POR CABOTAGEM,
NOS ANOS ABAIXO MENCIONADOS:**

MERCADORIAS E ANOS	Toneladas	Valor em Contos de réis	Valor por unidade — Em milréis	NÚMEROS ÍNDICES		
				das Toneladas	dos Contos de réis	do Valor por unidade

MATERIAS PRIMAS (Continuação)

Lã em fio para bordar						
1921.....	2	20	10.000	100	100	100
1925.....	70	1.184	16.914	3.500	5.920	169
1929.....	56	773	13.803	2.800	3.865	138
1933.....	243	3.874	15.942	12.150	19.370	159
1934.....	139	2.608	19.410	6.960	13.490	194
1935.....	258	4.493	17.415	12.000	22.465	174
1936.....	188	3.654	19.437	9.400	18.270	194
1937.....	123	2.806	22.813	6.150	19.030	228
Oleos vegetais						
1921.....	2.760	3.180	1.152	100	100	100
1925.....	6.094	10.543	1.575	242	332	137
1929.....	11.547	16.530	1.432	418	520	124
1933.....	8.901	13.872	1.558	323	436	135
1934.....	10.172	15.529	1.527	369	488	133
1935.....	10.528	18.680	1.774	381	567	154
1936.....	11.903	26.143	2.196	431	822	191
1937.....	10.465	29.935	2.800	370	941	248
Madeiras						
1921.....	73.174	11.188	153	100	100	100
1925.....	180.055	43.104	239	246	385	156
1929.....	204.238	49.533	242	270	443	158
1933.....	154.123	32.691	212	210	292	130
1934.....	187.096	40.244	241	228	360	157
1935.....	171.330	53.435	312	234	477	204
1936.....	188.859	52.666	300	258	471	166
1937.....	192.835	55.611	828	264	497	188
Cimento						
1921.....	232	54	233	100	100	100
1925.....	776	266	343	334	492	147
1929.....	637	203	319	274	376	137
1933.....	17.442	4.333	248	7.518	8.024	106
1934.....	25.830	6.637	256	11.138	12.291	110
1935.....	9.573	2.347	245	4.126	7.346	105
1936.....	27.336	7.026	278	11.783	14.122	119
1937.....	55.256	14.976	271	23.817	27.733	116
Peles e couros						
1921.....	4.133	19.832	4.798	100	100	100
1925.....	6.269	40.940	6.531	152	208	136
1929.....	6.706	43.808	6.533	102	221	136
1933.....	9.642	44.380	4.597	233	223	96
1934.....	9.427	45.960	4.875	228	232	102
1935.....	9.726	50.972	6.166	236	302	128
1936.....	9.654	76.221	7.895	233	384	164
1937.....	9.591	89.436	9.324	232	451	194
Fumo em corda e em folha						
1921.....	7.534	9.942	1.320	100	100	100
1925.....	8.088	25.055	3.098	107	252	235
1929.....	11.892	36.091	3.035	158	363	230
1933.....	13.462	35.893	2.668	179	361	202
1934.....	14.587	36.728	2.517	194	360	191
1935.....	16.162	48.001	2.970	216	483	225
1936.....	19.132	56.667	2.961	254	570	224
1937.....	19.556	63.342	3.239	260	637	245
Sabão e saponáceos						
1921.....	4.024	4.736	962	100	100	100
1925.....	4.718	6.465	1.370	96	137	142
1929.....	6.965	8.271	1.187	142	175	123
1933.....	5.834	6.633	1.137	110	141	118
1934.....	6.235	6.688	1.073	127	142	112
1935.....	7.573	8.310	1.097	154	170	114
1936.....	7.691	8.949	1.163	156	189	121
1937.....	7.667	9.738	1.270	156	206	132

PRINCIPAIS MERCADORIAS NACIONAIS NAVEGADAS
POR CABOTAGEM,
NOS ANOS ABAIXO MENCIONADOS:

MERCADORIAS E ANOS	Toneladas	Valor em Contos de réis	Valor por unidade — Em milréis	NÚMEROS ÍNDICES		
				das Toneladas	dos Contos de réis	do Valor por unidade
GENEROS ALIMENTICIOS						
Cerveja						
1921.....	18.054	7.187	398	100	100	100
1925.....	27.910	18.215	653	155	255	165
1929.....	28.808	18.555	644	160	260	162
1933.....	18.701	13.713	1.001	76	192	252
1934.....	18.077	13.330	1.014	100	257	250
1935.....	24.560	25.725	1.047	130	360	264
1936.....	27.974	29.405	1.051	155	409	264
1937.....	35.707	37.761	1.057	198	525	260
Vinhos comuns de mesa						
1921.....	4.649	3.140	675	100	100	100
1925.....	13.003	12.542	965	281	400	144
1929.....	16.773	17.005	1.014	362	542	161
1933.....	37.125	33.363	898	802	1.064	134
1934.....	36.307	33.939	935	784	1.083	139
1935.....	35.648	37.163	1.042	770	1.185	155
1936.....	40.752	42.612	1.045	877	1.357	155
1937.....	43.550	45.399	1.042	937	1.440	154
Outras bebidas						
1921.....	8.959	6.884	768	100	100	100
1925.....	15.984	20.448	1.279	179	299	168
1929.....	16.531	17.840	1.149	174	261	161
1933.....	9.018	11.837	1.313	101	173	172
1934.....	10.684	14.655	1.385	119	214	181
1935.....	11.330	17.359	1.531	127	253	201
1936.....	14.520	21.373	1.471	162	310	192
1937.....	14.654	22.658	1.540	164	329	201
Arroz						
1921.....	30.785	16.700	542	100	100	100
1925.....	76.027	92.755	1.220	247	556	226
1929.....	75.425	69.585	923	245	417	171
1933.....	84.105	60.221	710	273	361	132
1934.....	87.630	63.097	720	285	378	133
1935.....	47.153	33.280	706	163	199	131
1936.....	134.118	120.821	945	436	759	174
1937.....	144.768	164.553	1.136	470	985	210
Farinha de mandioca						
1921.....	40.758	10.206	253	100	100	100
1925.....	58.267	33.307	573	143	327	227
1929.....	57.444	21.679	377	141	212	149
1933.....	91.663	31.731	347	225	311	137
1934.....	67.232	17.655	263	165	173	104
1935.....	37.542	9.962	205	92	98	105
1936.....	58.771	21.712	309	144	211	146
1937.....	87.765	45.339	516	215	440	204
Farinha de trigo						
1921.....	19.944	17.673	886	100	100	100
1925.....	40.776	43.026	1.055	205	245	119
1929.....	87.630	67.183	707	440	383	87
1933.....	91.629	74.001	808	400	422	91
1934.....	96.370	73.852	766	484	421	87
1935.....	112.478	95.977	853	565	547	96
1936.....	94.036	102.744	1.092	472	581	123
1937.....	108.685	136.409	1.255	545	772	142
Feijão						
1921.....	29.205	13.200	551	100	100	100
1925.....	38.575	42.048	1.090	132	319	198
1929.....	44.076	39.828	891	153	302	162
1933.....	53.819	33.836	629	184	266	114
1934.....	30.607	14.840	485	105	112	88
1935.....	36.205	15.881	439	124	120	80
1936.....	50.673	35.648	703	173	270	128
1937.....	51.224	41.406	808	175	314	147

PRINCIPAIS MERCADORIAS NACIONAIS NAVEGADAS
POR CABOTAGEM,
NOS ANOS ABAIXO MENCIONADOS:

MERCADORIAS E ANOS	Toneladas	Valor em Contos de réis	Valor por unidade — Em milréis	NÚMEROS ÍNDICES		
				das Toneladas	dos Contos de réis	do Valor por unidade
GENEROS ALIMENTICIOS (Continuação)						
Banha						
1921.....	26.547	39.604	1.494	100	100	100
1925.....	27.791	102.728	3.696	105	260	248
1929.....	42.205	93.539	2.210	159	237	148
1933.....	35.806	55.313	1.545	135	140	104
1934.....	33.533	55.063	1.642	126	139	110
1935.....	33.110	75.027	2.266	125	190	152
1936.....	36.632	105.069	2.868	138	265	192
1937.....	37.935	119.215	3.142	143	301	210
Conservas e extratos de carne						
1921.....	1.369	2.030	1.483	100	100	100
1925.....	2.200	9.329	4.240	161	460	286
1929.....	3.676	8.800	2.418	269	438	163
1933.....	5.600	10.504	1.870	409	518	127
1934.....	6.045	12.095	1.742	508	590	118
1935.....	7.902	14.236	1.802	578	702	122
1936.....	7.274	15.279	2.100	531	753	142
1937.....	6.807	14.022	2.059	497	691	189
Peixe seco						
1921.....	3.646	2.934	805	100	100	100
1925.....	3.779	4.523	1.196	104	154	149
1929.....	4.304	5.333	1.239	118	182	154
1933.....	6.195	6.427	1.037	170	219	120
1934.....	5.547	6.220	1.121	152	212	130
1935.....	6.160	8.208	1.332	169	280	105
1936.....	7.924	10.461	1.320	217	357	164
1937.....	7.702	12.371	1.600	211	422	189
Xarque						
1921.....	34.838	64.293	1.845	100	100	100
1925.....	61.528	141.836	2.305	177	221	125
1929.....	51.304	117.671	2.294	147	183	124
1933.....	74.009	135.829	1.834	213	211	99
1934.....	74.025	130.190	1.759	214	202	95
1935.....	88.699	158.717	1.789	255	247	97
1936.....	80.205	150.998	1.882	230	235	102
1937.....	80.085	180.236	2.250	230	280	123
Frutas e frutos de mesa						
1921.....	10.375	4.108	396	100	100	100
1925.....	13.221	6.094	461	127	148	116
1929.....	19.089	8.795	461	184	214	116
1933.....	18.764	7.497	400	181	182	101
1934.....	20.202	8.840	438	195	215	111
1935.....	18.943	9.950	526	182	242	133
1936.....	18.689	10.933	584	180	260	147
1937.....	17.407	15.533	892	168	378	225
Leite em conserva						
1921.....	340	772	2.271	100	100	100
1925.....	1.450	4.352	2.989	428	594	132
1929.....	1.905	6.493	3.408	580	841	150
1933.....	1.029	6.071	3.727	479	786	104
1934.....	1.950	6.635	3.403	574	872	150
1935.....	2.225	8.760	3.940	654	1.136	173
1936.....	2.408	9.659	4.011	708	1.251	177
1937.....	2.810	11.325	4.030	876	1.487	177
Manteiga						
1921.....	1.928	6.563	3.404	100	100	100
1925.....	4.175	25.505	6.109	217	389	179
1929.....	3.550	20.669	5.822	184	315	171
1933.....	3.446	17.180	4.987	179	262	146
1934.....	4.249	20.455	4.824	220	312	142
1935.....	5.085	24.088	4.737	264	367	139
1936.....	4.780	23.762	5.022	245	362	148
1937.....	5.299	33.038	6.234	275	503	183

**PRINCIPAIS MERCADORIAS NACIONAIS NAVEGADAS
POR CABOTAGEM,
NOS ANOS ABAIXO MENCIONADOS:**

MERCADORIAS E ANOS	Toneladas	Valor em Contos de réis	Valor por unidade — Em milréis	NÚMEROS ÍNDICES		
				das Toneladas	dos Contos de réis	do Valor por unidade
GENEROS ALIMENTICIOS (Continuação)						
Queijo						
1921.....	808	2.356	2.010	100	100	100
1925.....	1.290	6.657	5.160	100	283	177
1929.....	1.166	6.250	5.360	144	265	184
1933.....	1.110	4.885	4.360	138	207	160
1934.....	1.346	5.088	4.440	107	254	153
1935.....	1.568	6.768	4.310	104	287	148
1936.....	1.712	7.590	4.438	212	323	152
1937.....	1.463	7.050	4.822	181	299	165
Açúcar						
1921.....	183.030	117.095	637	100	100	100
1925.....	313.722	278.602	888	171	288	130
1929.....	425.761	362.682	852	232	310	134
1933.....	287.888	209.708	720	157	170	114
1934.....	289.830	226.160	780	158	193	122
1935.....	336.888	273.770	813	183	234	128
1936.....	309.036	251.140	812	108	214	127
1937.....	247.408	251.804	1.017	135	215	100
Batatas						
1921.....	15.541	4.946	318	100	100	100
1925.....	16.742	8.458	505	108	171	150
1929.....	11.772	11.026	1.013	76	241	310
1933.....	22.052	10.820	401	142	210	154
1934.....	26.500	11.098	452	171	243	142
1935.....	25.754	12.363	480	106	250	161
1936.....	30.959	20.923	675	199	423	212
1937.....	25.163	16.257	646	162	320	203
Cebolas						
1921.....	17.736	7.064	398	100	100	100
1925.....	20.812	12.805	615	117	181	155
1929.....	21.748	15.463	711	123	210	170
1933.....	20.300	17.999	880	114	255	223
1934.....	21.320	16.060	782	120	236	190
1935.....	27.538	19.884	722	155	281	181
1936.....	26.000	26.014	998	147	368	251
1937.....	29.428	27.186	923	166	386	232
ARTIGOS MANUFATURADOS						
Tecidos de algodão						
1921.....	30.432	194.750	6.400	100	100	100
1925.....	31.816	530.445	16.800	104	275	263
1929.....	30.342	369.888	12.194	90	190	190
1933.....	32.680	412.900	12.631	107	212	197
1934.....	40.443	404.672	12.231	133	254	191
1935.....	42.737	572.809	13.405	140	294	209
1936.....	39.722	560.510	14.337	129	292	224
1937.....	40.961	587.735	14.348	135	302	224
Manufaturas de algodão						
1921.....	2.105	22.963	10.909	100	100	100
1925.....	3.984	66.757	16.750	189	201	153
1929.....	4.904	61.327	12.605	233	267	115
1933.....	4.575	55.002	12.153	217	242	111
1934.....	5.649	65.400	11.570	268	285	106
1935.....	6.693	78.005	11.668	318	340	107
1936.....	8.447	97.502	11.549	401	425	100
1937.....	8.580	97.953	11.416	408	427	105
Manufaturas de alumínio						
1921.....	18	194	10.778	100	100	100
1925.....	38	485	14.697	183	250	130
1929.....	174	1.526	8.770	967	787	81
1933.....	151	1.558	10.318	839	803	96
1934.....	246	2.500	10.439	1.367	1.324	97
1935.....	260	2.707	10.757	1.444	1.442	99
1936.....	372	3.942	10.506	2.067	2.032	98
1937.....	400	4.680	11.320	2.272	2.387	105

**PRINCIPAIS MERCADORIAS NACIONAIS NAVEGADAS
POR CABOTAGEM,
NOS ANOS ABAIXO MENCIONADOS:**

MERCADORIAS E ANOS	Toneladas	Valor em Contos de réis	Valor por unidade — Em milréis	NÚMEROS ÍNDICES		
				das Toneladas	dos Contos de réis	do Valor por unidade

ARTIGOS MANUFATURADOS (Continuação)

Manufaturas de borracha						
1921	108	1.024	9.481	100	100	100
1925	321	4.574	14.249	297	447	150
1929	1.154	12.712	11.015	1.068	1.241	116
1933	958	7.882	8.227	887	770	87
1934	1.201	11.497	9.251	1.112	1.123	98
1935	1.115	11.333	10.104	1.032	1.107	107
1936	1.595	16.651	10.430	1.477	1.626	110
1937	1.894	20.670	10.913	1.754	2.019	115
Artigos de cristofle						
1921	10	96	9.600	100	100	100
1925	23	282	12.260	230	294	128
1929	32	315	9.844	320	328	103
1933	05	1.102	11.000	950	1.148	121
1934	78	1.103	14.141	780	1.149	147
1935	85	1.749	20.576	850	1.822	214
1936	111	2.428	21.878	1.110	2.529	228
1937	137	3.270	23.868	1.370	3.406	249
Fios de cobre						
1921	12	118	9.833	100	100	100
1925	62	368	5.935	517	312	60
1929	814	4.300	5.282	0.783	3.644	54
1933	407	2.086	5.125	3.391	1.768	52
1934	484	2.132	4.405	4.033	1.807	45
1935	291	1.844	6.337	2.425	1.563	64
1936	203	1.410	6.945	1.692	1.195	71
1937	365	3.126	8.564	3.042	2.649	70
Arame de ferro						
1921	339	478	1.410	100	100	100
1925	251	501	1.906	74	105	141
1929	452	831	1.838	133	174	130
1933	2.396	2.878	1.201	707	602	85
1934	1.180	1.618	1.371	348	338	97
1935	573	1.054	1.839	169	221	130
1936	1.749	2.806	1.605	516	587	114
1937	1.369	2.748	2.007	404	575	142
Cutelaria de aço						
1921	24	174	7.250	100	100	100
1925	46	707	15.369	192	406	212
1929	08	487	7.162	283	280	99
1933	313	1.436	4.588	1.304	825	63
1934	260	2.133	7.929	1.121	1.226	109
1935	421	3.276	7.781	1.754	1.883	107
1936	431	6.350	14.733	1.796	3.649	203
1937	425	6.217	14.628	1.771	3.573	202
Fechaduras, cadeados e trincos						
1921	1.485	4.708	3.170	100	100	100
1925	2.877	10.725	3.728	194	228	118
1929	2.892	8.208	2.838	195	174	89
1933	1.857	6.517	3.509	125	138	111
1934	1.602	8.101	5.057	108	172	160
1935	1.618	8.620	5.513	109	189	174
1936	1.849	10.748	5.812	125	228	183
1937	1.863	12.362	6.680	125	262	209
Grampos, parafusos e rebites						
1921	360	973	2.703	100	100	100
1925	639	1.807	2.828	177	186	105
1929	651	1.591	2.444	181	164	90
1933	776	2.278	2.935	215	234	109
1934	1.017	3.083	3.031	282	317	112
1935	1.157	4.407	3.809	321	453	141
1936	1.279	5.585	4.366	355	574	162
1937	1.422	7.046	4.954	395	724	183

X

**PRINCIPAIS MERCADORIAS NACIONAIS NAVEGADAS
POR CABOTAGEM,
NOS ANOS ABAIXO MENCIONADOS:**

MERCADORIAS E ANOS	Toneladas	Valor em Contos de réis	Valor por unidade — Em milréis	NÚMEROS ÍNDICES		
				das Toneladas	dos Contos de réis	do Valor por unidade

ARTIGOS MANUFATURADOS (Continuação)

Obras de ferro esmaltado						
1921	405	1.354	3.343	100	100	100
1925	931	4.450	4.780	230	320	143
1929	941	3.080	3.283	232	228	98
1933	912	2.475	2.714	225	183	81
1934	1.063	4.030	2.968	411	305	89
1935	1.095	6.037	3.026	493	440	91
1936	2.240	9.202	4.108	553	680	123
1937	2.297	10.364	4.511	567	705	135
Pregos						
1921	1.039	2.214	1.351	100	100	100
1925	2.470	3.044	1.469	151	105	100
1929	1.633	2.036	1.246	100	92	92
1933	1.420	2.255	1.588	87	102	117
1934	1.498	2.440	1.632	91	110	121
1935	1.360	2.395	2.119	83	131	157
1936	1.525	3.618	2.372	93	163	176
1937	2.318	5.953	2.568	141	209	100
Tonéis de ferro						
1921	481	838	1.742	100	100	100
1925	1.685	4.650	2.705	350	559	100
1929	1.869	3.554	1.902	389	420	110
1933	2.400	5.123	2.129	500	616	123
1934	4.853	8.709	1.795	1.009	1.045	104
1935	5.634	12.098	2.251	1.172	1.524	130
1936	6.025	13.142	1.983	1.377	1.608	114
1937	8.497	16.896	1.988	1.766	2.018	114
Tubos e canos de ferro						
1921	393	1.060	2.697	100	100	100
1925	370	706	1.908	94	67	71
1929	1.757	2.755	1.568	448	202	58
1933	817	1.277	1.563	208	121	58
1934	1.044	2.384	1.450	419	220	54
1935	1.324	2.070	1.563	338	197	58
1936	1.077	1.987	1.844	274	187	68
1937	1.520	3.280	2.163	387	310	80
Outras manufaturas de ferro e aço						
1921	2.737	4.691	1.714	100	100	100
1925	6.523	16.221	2.487	230	347	145
1929	8.845	21.111	2.387	324	452	139
1933	6.801	16.961	2.404	249	393	140
1934	6.940	19.314	2.783	254	413	163
1935	8.347	24.951	2.989	305	534	175
1936	8.458	28.072	3.318	309	598	194
1937	9.591	32.075	3.406	350	696	190
Charutos, cigarrilhos e cigarros						
1921	2.206	17.759	8.050	100	100	100
1925	4.203	45.748	10.731	194	258	133
1929	4.565	44.431	9.733	207	251	121
1933	2.520	25.803	10.239	114	146	127
1934	3.225	35.122	10.897	140	198	135
1935	4.155	45.952	11.051	180	259	137
1936	4.150	50.589	12.163	188	285	151
1937	4.272	54.522	12.702	194	307	159
Rádio						
1921						
1925						
1929						
1933	22	602	30.091	100	100	100
1934	47	1.533	32.017	214	233	109
1935	49	1.903	33.039	223	290	130
1936	84	3.063	36.464	382	403	121
1937	95	4.288	45.136	432	648	150

PRINCIPAIS MERCADORIAS NACIONAIS NAVEGADAS
 POR CABOTAGEM,
 NOS ANOS ABAIXO MENCIONADOS:

MERCADORIAS E ANOS	Toneladas	Valor em Contos de réis	Valor por unidade — Em mil-réis	NÚMEROS ÍNDICES		
				das Toneladas	dos Contos de réis	do Valor por unidade

ARTIGOS MANUFATURADOS (Continuação)

Algodão e gazes medicinais						
1921	29	163	5.021	100	100	100
1925	97	600	6.186	335	368	110
1929	124	526	4.242	428	323	76
1933	280	1.198	4.145	997	735	74
1934	274	1.320	4.839	945	814	80
1935	522	2.288	4.383	1.800	1.404	78
1936	207	910	4.396	714	558	78
1937	537	2.787	5.189	1.852	1.710	92
Sacos de juta						
1921	2.720	11.000	4.033	100	100	100
1925	4.523	20.236	5.801	166	239	144
1929	4.434	18.377	4.145	163	167	103
1933	5.070	22.367	4.412	186	204	109
1934	4.808	18.454	3.838	170	168	95
1935	5.580	28.185	5.046	205	256	125
1936	5.405	30.002	5.550	198	272	138
1937	5.242	28.341	5.406	192	258	134
Tecidos de lã						
1921	175	3.745	21.400	100	100	100
1925	517	16.538	31.988	296	443	150
1929	754	18.853	25.004	431	505	117
1933	629	18.418	29.281	360	494	137
1934	620	18.488	29.819	355	495	140
1935	615	19.646	31.945	352	527	150
1936	638	31.099	34.114	536	854	159
1937	876	32.529	37.133	500	869	174
Chapéus de feltro de lã						
1921	9	232	25.778	100	100	100
1925	91	2.723	29.923	1.112	1.176	116
1929	185	4.596	24.843	2.057	1.085	96
1933	303	6.838	22.568	3.369	2.954	88
1934	382	8.355	21.872	4.248	3.609	85
1935	641	15.589	24.320	7.128	6.734	94
1936	487	13.202	27.232	5.411	5.716	106
1937	495	14.202	28.690	5.500	6.121	111
Chapéus de palha						
1921	248	806	3.250	100	100	100
1925	376	3.508	9.330	152	435	287
1929	452	3.918	8.668	152	486	267
1933	538	3.791	7.046	217	470	217
1934	463	3.687	7.963	187	457	245
1935	497	5.186	10.435	200	643	321
1936	669	6.869	10.252	270	851	315
1937	679	6.685	9.771	274	823	301
Chapéus não especificados						
1921	328	5.611	17.107	100	100	100
1925	838	23.603	28.237	255	422	165
1929	859	21.206	24.687	262	378	144
1933	354	8.335	23.545	108	149	138
1934	327	7.124	21.786	100	127	127
1935	353	8.588	24.320	108	153	142
1936	275	7.363	26.774	84	131	156
1937	207	5.666	27.371	63	101	160
Outras manufaturas de lã						
1921	184	3.977	21.614	100	100	100
1925	608	19.261	31.670	331	485	147
1929	930	23.449	24.972	511	591	116
1933	386	7.940	20.670	210	200	95
1934	540	11.067	20.494	294	279	95
1935	646	15.385	23.816	351	388	110
1936	463	13.680	29.546	252	344	137
1937	507	16.271	32.092	276	409	148

**PRINCIPAIS MERCADORIAS NACIONAIS NAVEGADAS
POR CABOTAGEM,
NOS ANOS ABAIXO MENCIONADOS:**

MERCADORIAS E ANOS	Toneladas	Valor em Contos de réis	Valor por unidade — Em milréis	NÚMEROS ÍNDICES		
				das Toneladas	dos Contos de réis	do Valor por unidade

ARTIGOS MANUFATURADOS (Continuação)

Tecidos de linho						
1921	40	410	10.475	100	100	100
1925	22	475	21.615	55	114	200
1929	20	583	29.150	50	139	278
1933	28	1.041	37.179	70	249	355
1934	64	1.810	28.422	160	435	271
1935	82	2.829	34.500	205	676	329
1936	105	4.338	41.314	262	1.035	394
1937	147	5.853	39.810	308	1.307	380
Garrafas de vidro						
1921	6.648	2.807	431	100	100	100
1925	9.457	6.048	703	143	232	104
1929	12.485	6.785	543	189	237	127
1933	8.642	4.477	518	130	150	121
1934	10.901	5.031	517	105	197	120
1935	11.058	6.065	520	178	212	121
1936	12.929	7.347	568	194	250	132
1937	20.615	14.887	722	310	519	108
Manufaturas não especificadas de louça, porcelana, vidro e cristal						
1921	2.026	4.227	2.080	100	100	100
1925	3.763	11.160	2.900	186	264	142
1929	4.454	11.500	2.582	220	272	124
1933	7.257	10.388	2.258	358	388	108
1934	7.576	18.380	2.420	374	435	116
1935	7.954	19.906	2.503	393	471	120
1936	8.182	22.652	2.768	404	536	132
1937	6.838	19.993	2.923	338	473	140
Lâmpadas elétricas						
1921	19	205	10.789	100	100	100
1925	45	722	16.044	237	352	149
1929	91	2.129	23.363	470	1.037	217
1933	81	2.482	30.642	426	1.211	284
1934	95	2.744	28.884	500	1.330	268
1935	128	4.125	32.220	674	2.012	290
1936	153	4.708	31.103	805	2.320	280
1937	154	4.529	29.409	811	2.209	273
Máquinas para lavoura						
1921	645	830	1.301	100	100	100
1925	352	1.168	3.403	55	143	262
1929	429	1.559	3.634	07	186	270
1933	1.141	2.809	2.462	177	335	189
1934	1.582	3.540	2.263	245	427	174
1935	2.105	5.288	2.512	320	630	193
1936	1.938	5.784	2.984	300	680	220
1937	2.008	7.181	3.576	311	856	275
Outras máquinas, aparelhos, etc						
1921	1.013	3.344	3.301	100	100	100
1925	1.713	6.870	4.010	109	205	121
1929	2.756	10.031	5.817	272	470	176
1933	1.840	8.548	4.045	182	255	141
1934	3.179	14.397	4.528	314	430	137
1935	2.809	10.395	5.714	283	400	173
1936	3.534	10.552	2.985	349	315	90
1937	4.325	24.690	8.022	426	1.037	243
Móveis de madeira						
1921	935	2.418	2.586	100	100	100
1925	1.564	5.974	3.820	167	247	148
1929	2.308	9.370	4.000	247	388	157
1933	1.736	5.616	3.235	186	232	125
1934	2.787	8.620	3.093	298	356	120
1935	3.448	11.017	3.195	369	456	124
1936	3.834	11.400	2.998	410	475	116
1937	4.790	14.719	3.072	512	608	119

**PRINCIPAIS MERCADORIAS NACIONAIS NAVEGADAS
POR CABOTAGEM,
NOS ANOS ABAIXO MENCIONADOS:**

MERCADORIAS E ANOS	Toneladas	Valor em Contos de réis	Valor por unidade — Em milréis	NÚMEROS ÍNDICES		
				das Toneladas	dos Contos de réis	do Valor por unidade

ARTIGOS MANUFATURADOS (Continuação)

Papel para embrulho						
1921	2.081	3.019	1.451	100	100	100
1925	5.088	8.980	1.765	244	297	122
1929	8.172	12.345	1.511	393	409	104
1933	7.857	10.980	1.397	378	304	90
1934	10.579	16.160	1.527	508	535	105
1935	10.588	18.262	1.725	509	605	110
1936	9.325	16.835	1.805	448	557	124
1937	11.227	20.260	1.804	540	671	124
Papel para impressão						
1921	350	582	1.663	100	100	100
1925	522	1.008	1.927	149	173	116
1929	1.895	3.811	2.011	541	655	121
1933	2.911	5.723	1.966	832	983	118
1934	5.747	10.787	1.877	1.042	1.854	113
1935	4.327	9.261	2.140	1.236	1.591	120
1936	4.416	10.280	2.327	1.262	1.766	140
1937	4.719	11.895	2.520	1.348	2.044	115
Papel para uso não especificado						
1921	2.601	4.910	1.888	100	100	100
1925	3.291	6.393	1.942	127	130	103
1929	8.206	15.593	1.900	315	318	101
1933	6.904	14.543	2.106	265	296	112
1934	4.994	10.702	2.143	192	218	114
1935	6.620	15.691	2.371	255	320	126
1936	6.471	14.937	2.308	249	304	122
1937	3.672	8.374	2.280	141	171	121
Ladrilhos						
1921	389	193	496	100	100	100
1925	600	472	775	157	245	156
1929	550	544	989	141	232	199
1933	1.243	1.627	1.228	320	791	248
1934	1.421	1.917	1.349	365	993	272
1935	1.790	2.661	1.486	460	1.379	300
1936	1.891	2.688	1.421	486	1.393	286
1937	2.414	3.660	1.516	621	1.896	306
Calçados de couro						
1921	878	13.946	15.884	100	100	100
1925	2.187	47.314	21.634	249	339	136
1929	2.425	37.703	15.548	276	270	98
1933	1.739	24.776	14.247	198	178	90
1934	2.137	30.788	14.407	243	221	91
1935	2.343	38.254	16.327	267	274	103
1936	2.276	39.664	17.427	250	284	110
1937	1.895	39.039	20.601	216	280	130
Perfumarias						
1921	417	3.534	8.475	100	100	100
1925	1.042	9.361	8.984	260	265	108
1929	1.181	11.393	9.647	283	322	114
1933	1.080	12.322	11.409	260	349	135
1934	1.188	14.921	12.560	285	422	148
1935	1.595	21.204	13.294	382	600	157
1936	1.753	28.075	14.874	420	738	175
1937	1.962	30.892	15.745	471	874	186
Sabonetes com perfume						
1921	316	1.384	4.380	100	100	100
1925	555	3.032	5.463	176	219	125
1929	720	4.396	6.106	228	318	139
1933	1.080	5.357	4.960	342	337	113
1934	830	6.026	7.260	263	435	166
1935	835	6.100	7.377	264	445	168
1936	908	7.599	8.368	287	549	191
1937	841	7.580	9.013	266	548	206

**PRINCIPAIS MERCADORIAS NACIONAIS NAVEGADAS
POR CABOTAGEM,
NOS ANOS ABAIXO MENCIONADOS:**

MERCADORIAS E ANOS	Toneladas	Valor em Contos de réis	Valor por unidade — Em milréis	NÚMEROS ÍNDICES		
				das Toneladas	dos Contos de réis	do Valor por unidade

ARTIGOS MANUFATURADOS (Continuação)

Produtos químicos						
1921	5.404	14.590	2.701	100	100	100
1925	9.045	38.236	3.845	184	262	142
1929	14.677	63.634	4.330	272	436	161
1933	12.788	56.863	4.447	237	390	165
1934	16.483	76.112	4.618	305	521	171
1935	17.501	99.517	5.686	324	682	211
1936	19.464	114.023	5.907	360	787	210
1937	25.251	128.839	5.102	467	888	189
Tecidos de seda animal						
1921	11	829	75.364	100	100	100
1925	21	1.020	77.148	101	105	102
1929	282	10.335	36.649	2.504	1.247	40
1933	214	13.518	63.168	1.945	1.631	84
1934	280	14.343	51.225	2.545	1.730	68
1935	531	23.440	44.143	4.827	2.828	50
1936	550	29.832	54.240	5.000	3.590	72
1937	572	32.516	56.846	5.200	3.022	75
Manufaturas de seda animal						
1921	19	1.434	75.474	100	100	100
1925	84	6.608	78.007	442	461	104
1929	101	5.221	51.093	532	364	68
1933	127	4.808	38.567	668	342	51
1934	115	4.094	35.000	605	285	47
1935	107	3.966	37.065	563	277	49
1936	115	6.346	55.182	605	443	73
1937	104	7.969	48.530	863	555	64
Artigos não especificados para armário						
1921	628	11.770	18.742	100	100	100
1925	1.138	30.213	26.540	181	257	142
1929	965	22.154	22.957	154	188	122
1933	886	16.491	18.613	141	140	69
1934	1.231	24.380	19.805	100	207	100
1935	1.395	20.100	20.860	222	247	111
1936	1.304	31.438	22.552	222	267	120
1937	1.610	35.816	22.122	258	304	118
Artigos não especificados para escritório						
1921	203	1.004	4.946	100	100	100
1925	605	3.070	5.074	298	306	103
1929	1.431	6.577	4.590	705	655	63
1933	1.270	6.630	5.220	626	600	106
1934	1.657	8.170	4.931	810	814	90
1935	1.372	7.688	5.003	676	700	113
1936	1.460	7.976	5.463	710	704	110
1937	1.135	6.923	6.099	559	689	128
Fósforo						
1921	4.821	18.151	3.765	100	100	100
1925	7.423	28.840	3.885	154	159	103
1929	5.440	26.016	4.782	113	143	127
1933	2.004	19.569	9.760	42	108	260
1934	3.046	33.684	11.058	63	186	204
1935	3.017	35.114	16.387	63	193	436
1936	3.845	37.553	11.226	69	207	208
1937	3.477	38.955	11.203	72	215	208
Velas de espermaceti e estearina						
1921	852	2.552	2.995	100	100	100
1925	1.386	5.053	3.640	164	198	122
1929	2.141	6.098	2.848	253	230	95
1933	1.350	5.102	2.744	219	200	92
1934	1.983	5.348	2.697	234	210	90
1935	1.469	4.596	3.129	173	180	105
1936	2.125	7.585	3.509	249	297	119
1937	2.020	7.052	3.491	237	276	116

COMÉRCIO DE CABOTAGEM

Índice alfabético

MERCADORIAS	MERCADORIAS	MERCADORIAS
- A -		
432.0 - Abacate.....	990.0 - Aparelhos desportivos.....	020.0 - Barbutana.....
431.0 - Abacaxis.....	950.0 - » elétricos, não especificados.....	243.1 - Barras de aço.....
200.9 - Abrasivos em pó ou granulados.....	951.1 - » eletro-dentários.....	250.1 - » » chumbo.....
700.9 - » (manufaturas).....	998.0 - » fotográficos.....	211.1 - » » ferro.....
152.0 - Acajú (madeira).....	999.0 - » ginásticos não especificados.....	999.3 - Barracas.....
159.0 - Achas de lenha.....	999.9 - » matemáticos.....	860.7 - Barrilha.....
850.0 - Acido acético.....	912.4 - » diversos não especificados.....	650.0 - Barris de madeira.....
870.5 - » azótico.....	912.4 - » ortopédicos.....	749.0 - » » ferro ou aço.....
870.2 - » clorídrico.....	999.9 - » óticos não especificados.....	449.1 - Batatas alimentícias.....
870.9 - » inorgânico não especificado.....	999.9 - » para indústrias, não especificados.....	952.0 - Baterias de acumuladores elétricos.....
870.9 - » minerais, não especificados.....	959.9 - » químicos não especificados.....	444.1 - Bauúilha.....
870.2 - » muriático.....	951.0 - » radiológicos.....	402.0 - Bebidas alcoólicas, não especificadas.....
870.5 - » nítrico.....	999.2 - » sonoros.....	402.0 - » aperitivas e quinadas.....
870.7 - » sulfúrico.....	980.0 - Arados.....	409.9 - » não especificadas.....
850.7 - » tânico.....	980.2 - » acessórios de.....	997.1 - Bengalas.....
850.0 - » orgânico não especificado.....	959.2 - Arame de cobre para eletricidade.....	854.2 - Benzina.....
952.0 - Acumuladores elétricos.....	741.2 - » farpado.....	619.4 - Bitas de cipó.....
749.9 - Aço em manufatura não especificada.....	704.1 - Ardósia em lâminas para escrever.....	230.0 - Botume líquido.....
240.9 - » não especificado.....	209.9 - Areias.....	088.2 - Bexigas natatórias.....
440.4 - Aguear demorara.....	228.1 - Areia monomica.....	938.0 - Bicicletas a motor.....
440.3 - » cristal.....	208.0 - Argilas.....	988.2 - » » pedal.....
440.5 - » mascavo.....	920.9 - Armas brancas e acessórios.....	988.8 - » acessórios de.....
440.9 - » não especificado.....	921.9 - Armas de fogo.....	658.3 - Bilhares.....
440.8 - » refinado.....	922.9 - Armamentos.....	486.1 - Biscoitos.....
952.0 - Acumuladores elétricos.....	929.9 - » não especificados.....	252.2 - Blocos de cobre.....
765.0 - Adereços de cobre para uso pessoal.....	742.0 - Arquivos de ferro ou aço.....	240.9 - » » ferro.....
710.0 - » » ouro » ».....	565.1 - Arreios de couro.....	486.1 - Bolachas.....
711.0 - » » prata para uso pessoal.....	410.0 - Arroz com casca.....	687.4 - Bolsas de borracha.....
712.0 - » » prata » ».....	410.1 - » sem.....	687.2 - » » borracha para fumo.....
830.0 - Adesivos.....	991.7 - Artigos de alfaiate.....	567.4 - » » couro para fumo.....
080.9 - Adultos animais.....	837.9 - » algodão para uso pessoal.....	610.9 - » » coures não lenhosos.....
893.0 - » químicos.....	994.4 - » » urmarinho.....	977.0 - Bombas hidráulicas.....
980.0 - Aeroplanos.....	999.1 - » » basar.....	977.3 - » não especificadas.....
980.4 - » acessórios de.....	687.9 - » » borracha para uso pessoal.....	977.2 - » para gasolina ou alcool motor.....
207.0 - Águas em bruto.....	919.1 - » » medicina e cirurgia.....	482.2 - Bombons.....
217.0 - » ».....	755.9 - » » cobre para ornamentação.....	188.1 - Borrã de azeite ou de vinho.....
400.9 - Águas minerais.....	755.9 - » » uso pessoal ou doméstico.....	327.3 - » » seda.....
889.0 - » » medicinais.....	507.9 - » » couro para uso pessoal.....	327.3 - » » rayon.....
108.0 - Água-raz natural.....	565.0 - » » » montaria e selaria.....	184.0 - Borracha catcho.....
748.0 - Agulhas de ferro ou aço para costura ou crochet, etc.....	993.9 - » » escritório.....	182.4 - » » entro fina.....
402.1 - Aguardente.....	744.9 - » » ferro ou aço para instalações e confecções.....	134.5 - » mangabeira.....
979.0 - Alambiques.....	996.9 - » » fumantes.....	134.6 - » massaranduba.....
805.0 - Alcantifas de algodão.....	993.9 - » » iluminação elétrica.....	182.9 - » não especificada.....
811.0 - » » cânhamo.....	998.5 - » » não especificados.....	182.2 - » fina.....
813.0 - » » juta.....	785.9 - » » louça para laboratórios.....	184.7 - » sernambi.....
892.0 - » » lã.....	665.9 - » » madeiras para construção.....	183.7 - » sernambi de catcho.....
815.0 - » » linho.....	658.1 - » » » jogos e esportes.....	184.8 - » sorva.....
188.0 - Alcool desnatado.....	999.2 - » » propaganda.....	994.3 - Bolões não especificados.....
239.0 - » » motor.....	994.8 - » » sapateiro.....	006.1 - Bovino (gado).....
192.0 - » não desnatado.....	998.7 - » » tenacido.....	233.1 - Breu mineral.....
495.0 - Alfafa.....	997.7 - » militares.....	185.7 - » de pinho negro.....
741.0 - Alfinetes de ferro ou aço.....	994.9 - » não especificados para confecções.....	748.1 - Brides de ferro ou aço.....
753.0 - » » cobre.....	950.9 - » » eletrotécnicos.....	757.1 - » » cobre.....
309.0 - Algodão com caroço.....	995.1 - » » para montaria.....	216.2 - Brilhantes.....
309.5 - » em pasta.....	995.9 - » » ornamentação.....	688.0 - Brinquedos e bonecas de borracha.....
309.4 - » » pluma.....	998.1 - » » selaria.....	998.0 - » » não especificados.....
309.4 - » » rama.....	998.6 - » » uso doméstico.....	232.2 - Briquetes.....
309.5 - » » cardado.....	997.9 - » » pessoal.....	742.1 - Burras de ferro ou aço.....
913.0 - » » hidrófilo.....	998.8 - » religiosos.....	
309.0 - » não especificado.....	230.9 - Asfalto líquido.....	
499.0 - Alimentação não especificada, para animais.....	008.0 - Asinino (gado).....	
448.0 - Alho.....	956.8 - Aspiradores de pó.....	
670.0 - Almanques.....	913.4 - Ataduras de gaze.....	
560.0 - Alpercatas de couro.....	070.0 - Autoclaves.....	
490.1 - Alpiste.....	981.1 - Automoveis de passageiros.....	
280.9 - Alumínio em bruto ou preparado.....	981.2 - » » carga.....	
880.2 - Alvaide de chumbo.....	982.9 - » acessórios de.....	
291.1 - » » titânio.....	410.2 - Aveia.....	
875.8 - » » zinco.....	430.2 - Avelãs.....	
430.0 - Amêndoas.....	003.9 - Aves para alimentação.....	
430.1 - Amendoim.....	002.0 - » de canto e de luxo.....	
104.0 - » » para extração de óleo.....	003.9 - » domésticas.....	
201.9 - Amianto em bruto.....	440.3 - Azeite de dendê.....	
701.2 - » » chapas e telhas.....	440.2 - » » caroço de algodão.....	
181.9 - Amidos, não especificados.....	440.8 - » » oliveira.....	
879.0 - Amônia líquida.....	440.3 - » » outros côcos.....	
879.1 - Amoníaco.....	440.8 - » » doce.....	
959.0 - Amperômetros para medidas elétricas.....	435.0 - Açucenas.....	
812.1 - Anagem de juta.....	205.0 - Açugue.....	
871.3 - Anidrido carbônico.....	201.0 - Azul ultramar.....	
191.5 - Anil.....	708.0 - Azelejos.....	
509.0 - Animais empalhados.....	782.0 - » de louça.....	
009.9 - » vivos, não especificados.....		
232.1 - Antracito.....		
069.1 - Aparas de couro.....		
689.1 - Aparas de papel, para fins industriais.....		
908.4 - Aparelhos cinematográficos.....		
914.9 - » de cinematografia, não especificados.....		
951.9 - » » cirurgia.....		
905.9 - » » electricidade médica.....		
919.9 - » » medicina, não especificadas.....		
972.0 - » » movimento e suas partes.....		
916.9 - » » odontologia.....		
972.0 - » » transmissão e suas partes.....		
905.9 - » » verificação.....		
919.9 - » » veterinária não especificados.....		
	- B -	
	464.3 - Bacalhão.....	056.4 - Cabos de cobre.....
	997.0 - Bagagem.....	659.3 - » » vassoura.....
	189.7 - Bagaço de fumo.....	441.9 - Cação não especificado.....
	979.1 - Balanças.....	441.4 - » em pasta ou massa.....
	928.0 - Balas de aço ou ferro.....	441.5 - » pulverizado.....
	482.2 - » » confeiteiro.....	703.1 - Caçarola de argila.....
	928.1 - » » chumbo.....	996.2 - Cachimbos.....
	185.9 - Bálsamos naturais não especificados.....	744.0 - Cadados de ferro ou aço.....
	111.9 - Bambús.....	752.0 - » » cobre.....
	431.2 - Bananas.....	970.1 - Cadeiras para barbeiros.....
	477.1 - Banha bovina.....	918.1 - » » dentista.....
	470.3 - » enlatada.....	672.0 - Cadernos escolares.....
	470.2 - » de porco em rama.....	442.3 - Café em grão.....
		442.5 - » torrado ou moído.....
		650.1 - Caixas de madeira para encaxotamento.....
		650.8 - » » » fósforos.....
		650.9 - » » » não especificadas.....
		678.3 - » » papellão.....
		908.2 - » não especificadas.....
		745.2 - Caixailharia de ferro ou aço.....
		089.1 - Cal marisco.....
		285.0 - Cal (óxido de cálcio).....
		560.9 - Calçados de couro.....
		687.6 - » » borracha.....
		979.2 - Caldeiras.....
		708.7 - Calhas de barro.....
		742.2 - Camas de ferro ou aço.....
		989.2 - Câmara de ar e acessórios.....
		461.2 - Camarões secos.....
		089.2 - Camurças.....
		111.9 - Cans da Índia.....
		444.4 - Canela (especiarias).....
		151.2 - Canela (madeira).....
		026.2 - Canela (ossos).....
		180.2 - Cânfora.....
		412.6 - Cangaia de milho.....
		412.1 - Cangaia ou sanga de arroz.....

MERCADORIAS	MERCADORIAS	MERCADORIAS
311.1 - Cânhamo em bruto.....	252.9 - Cobre não especificado.....	977.5 - Enxofradores.....
311.9 - » não especificado.....	252.7 - » velho.....	003.8 - Equino (gado).....
750.7 - Canos de chumbo.....	430.5 - Cêco.....	411.2 - Ervilhas.....
205.3 - Cantaria.....	438.5 - » ralado.....	511.0 - Escovas de cabelo não especificadas.....
249.0 - Cantoneiras de ferro ou aço.....	742.1 - Cofres de ferro ou aço.....	511.4 - » para dentes.....
625.2 - Capachos de fibra.....	809.3 - Coílas preparadas.....	621.0 - » de fibra.....
688.2 - » » borracha.....	807.4 - Colarinhos de algodão.....	078.3 - Eserínios de papelão.....
006.2 - Caprino (gado).....	817.4 - » » linho.....	098.2 - » não especificados.....
990.7 - Cápsulas.....	808.4 - Colehas de algodão.....	072.7 - Esferas para mancais.....
888.9 - » medicinais.....	444.3 - Cominho.....	573.0 - Espanadores de pena.....
102.1 - Caramelo (para uso industrial).....	158.5 - Compensadas de lei (madeira).....	444.0 - Especiarias não especificadas.....
860.9 - Carbonatos não especificados.....	159.9 - » não especificados (madeira).....	005.8 - Espelhos.....
219.1 - Carbonados.....	076.2 - Compressor de ar.....	033.2 - Espermacti.....
854.5 - Carboreto de cálcio.....	481.9 - Condimentos não especificados.....	024.0 - Espoletas.....
409.8 - Carnarilha.....	482.2 - Confeitos.....	748.1 - Esporas de ferro ou aço.....
451.6 - Carne de esmêto frigorificada.....	905.6 - Congoleus.....	757.1 - » » cobre.....
455.9 - » em conserva não especificada.....	402.4 - Conhaque.....	393.8 - Essências para licores e sorvetes.....
454.9 - » defumada não especificada.....	487.3 - Conservas alimentícias.....	397.3 - » » perfumáticas.....
451.0 - » frigorificada não especificada.....	455.9 - » de carne não especificadas.....	251.0 - Estanho.....
454.8 - » do porco defumada.....	402.0 - » crustáceos e moluscos.....	038.3 - Estearina em massa.....
451.8 - » » frigorificada.....	435.3 - » figo.....	029.5 - Estoras de fibra.....
452.8 - » » em salmoura.....	435.9 - » frutas não especificadas.....	610.0 - Estojos de caules não lenhosos.....
453.8 - » » seca.....	415.0 - » legumes.....	678.3 - » » papelão.....
453.9 - » seca não especificada.....	450.3 - » lingüas.....	008.2 - » não especificados.....
451.1 - » de vaca frigorificada.....	436.7 - » pécego.....	748.1 - Estribos de ferro ou aço.....
452.1 - » » em salmoura.....	406.0 - » » peixe não especificadas.....	757.1 - » » cobre.....
453.1 - » » seca.....	232.3 - Coque.....	309.3 - Estopa de algodão.....
120.1 - Carocá.....	109.0 - Coquilhos (plaguas).....	311.3 - » cânhamo.....
806.9 - Carrapaticida.....	809.4 - Cordoalha de algodão.....	318.3 - » » juta.....
983.9 - Carros de tração a vapor ou elétrica.....	819.4 - » cânhamo.....	315.3 - » » linho.....
087.9 - Cartão.....	050.3 - » cobre para eletricidade.....	025.9 - Estopim e semelhantes.....
079.2 - Cartas de jogar.....	741.4 - » ferro ou aço.....	078.0 - Estufas.....
887.4 - Carteiras de borracha.....	020.4 - » fibra.....	863.2 - Eter clorídrico.....
507.4 - » » couro.....	810.4 - » juta.....	863.7 - » sulfúrico.....
091.5 - » não especificadas.....	810.4 - » linho.....	863.9 - » e seus derivados.....
687.9 - Cartolina.....	201.9 - Cores ou corantes não especificadas (de origem mineral).....	077.4 - Estintor de incendio.....
928.0 - Cartuchos.....	191.9 - » » » (» » vegetal).....	487.3 - Extratos de carne.....
090.0 - Carvão animal.....	201.9 - » » orgânicos.....	109.4 - » corantes.....
190.0 - » ativo.....	201.4 - » metálicos em pó.....	109.9 - » para cortumo.....
957.2 - » mineral ou fósil preparado para eletricidade.....	139.9 - Corpos graxos não especificados.....	487.3 - » alimentícios.....
232.1 - » de pedra.....	086.1 - Correias de borracha para máquinas.....	190.2 - » de mangue.....
190.9 - » não especificado.....	749.3 - Correntes de ferro ou aço.....	407.3 - » » peixe.....
022.6 - Casaca de tartaruga.....	101.0 - Cortiça.....	190.3 - » quebrado.....
087.2 - Casaca em pó.....	001.3 - » em discos ou rolas para garrafas ou frascos.....	
430.4 - Castanhas estrangeiras.....	001.9 - » obras não especificadas.....	
430.8 - » de cajú.....	009.9 - Couros de vaca crusada ou vazada.....	
106.8 - » do Pará com casca.....	505.9 - » em manufaturas não especificadas.....	
430.3 - » » sem.....	064.9 - » salgados não especificados.....	
119.0 - Cavas não lenhosos em bruto ou preparado.....	169.2 - Corozó.....	
006.3 - Cavalari (gado).....	444.2 - Cravo da Índia.....	
443.2 - Cebolas.....	749.1 - » de ferro para ferradura.....	
152.1 - Cedro (madeira).....	747.7 - Cremalheira de ferro ou aço e acessórios.....	
843.5 - Celulose em lâminas.....	887.1 - Creollins.....	
100.1 - Celulose em lâminas placas ou massa.....	684.5 - Crepe sola.....	
081.0 - Ceras animais.....	012.0 - Crina animal.....	
131.2 - » de carnaúba.....	124.8 - » vegetal.....	
131.9 - » vegetais não especificadas.....	204.5 - Cristal de rocha.....	
011.0 - Cerdas do javali e semelhantes.....	079.3 - Cromos de papel.....	
415.0 - Cereais em conserva.....	009.4 - Crostas de couro.....	
412.0 - » não especificados.....	462.9 - Crustáceos em conserva.....	
400.9 - » para alimentação de pássaros.....	460.9 - » frigorificados.....	
408.2 - Cerveja.....	461.9 - » salgado ou em salmoura.....	
610.9 - Cestas de caules não lenhosos.....		
410.4 - Cevada.....		
418.4 - Cevada torrefada.....		
443.9 - Chá.....		
788.6 - Chambrim.....		
407.4 - Champagne.....		
740.5 - Chapas corrugadas de ferro ou aço.....		
008.1 - » para fotografia.....		
807.2 - Chapéus de algodão.....		
097.4 - » » chuva ou sol.....		
823.2 - » » feltro.....		
627.4 - » » palha de arroz.....		
627.4 - » » » aveia.....		
627.2 - » » » do Chile.....		
627.2 - » » » de manilha.....		
517.2 - » » » pelo de castor.....		
517.2 - » » » » coelho.....		
517.2 - » » » » lebre.....		
097.2 - » não especificados.....		
087.4 - Charuteiras de borracha.....		
507.4 - » couro.....		
003.3 - Charutos.....		
082.2 - Chassis para automóveis de carga.....		
082.1 - » » passageiros.....		
441.6 - Chocolate.....		
257.1 - Chumbo em liga.....		
928.4 - » miúdo para esca.....		
250.0 - » não especificado.....		
250.7 - » velho.....		
603.5 - Cigarros.....		
603.4 - Cigarritos.....		
749.0 - Cilindros de ferro ou aço.....		
998.2 - » para estamparia.....		
285.6 - Cimento comum.....		
285.4 - » de magnésio branco ou magnesiano.....		
285.5 - » portland ou romano branco.....		
008.4 - Cinematógrafos.....		
008.8 - » acessórios de.....		
282.3 - Cinzas de ourivesaria.....		
112.9 - Cipós.....		
883.3 - Cloreto de cal.....		
099.3 - Coalho.....		
808.4 - Cobertas de algodão.....		
808.1 - Cobertores de algodão.....		
823.1 - » » lã.....		
252.2 - Cobre coado ou fundido.....		
	960.3 - Debulhadores.....	403.3 - Farelo de arroz.....
	887.3 - Desinfetantes não especificados.....	403.2 - » » caroço de algodão.....
	938.9 - Despertadores.....	403.8 - » » trigo.....
	809.2 - Desperdiços de algodão.....	403.0 - » não especificado.....
	313.2 - » juta.....	417.8 - Farinhas compostas.....
	322.2 - » lã.....	417.1 - » do arroz.....
	315.2 - » linho.....	417.2 - » » aveia.....
	699.2 - » papel.....	437.0 - » » fruta.....
	029.0 - Despojos animais não especificados.....	417.5 - » » mandioca.....
	679.3 - Desenhos.....	417.0 - » » milho.....
	187.1 - Dextrina.....	417.0 - » » sagú.....
	210.2 - Diamantes.....	890.2 - » » sangue (adubo).....
	308.2 - Diluentes.....	417.7 - » » trigo.....
	020.3 - Dinamos elétricos.....	417.0 - » não especificadas.....
	243.5 - Discos de aço.....	070.8 - Faros.....
	241.5 - » ferro.....	070.8 - Faros.....
	708.3 - » para filtros.....	413.2 - Favas alimentícias.....
	934.3 - » gramofones.....	744.0 - Fechaduras de ferro ou aço.....
	308.2 - Dissolventes.....	752.0 - » » cobre.....
	909.9 - Diversos artigos não especificados.....	416.0 - Fécula de ararúta.....
	744.0 - Dobradiças de ferro ou aço.....	416.5 - » » mandioca.....
	752.0 - » » cobre.....	410.0 - Féculas não especificadas.....
	482.9 - Doces de confeiteiros não especificados.....	411.4 - Feijão não especificado.....
	435.4 - » » goiaba.....	411.3 - » preto.....
	435.5 - » » marmelo.....	483.3 - Feijoadas em lata.....
	187.2 - Dormentes de madeira.....	824.0 - Feltro de lã.....
	883.9 - Dráguas medicinais.....	300.4 - Fermento industrial.....
		240.0 - Ferro fundido.....
		240.9 - » não especificado.....
		240.7 - » velho.....
		749.9 - » em manufaturas não especificadas.....
		043.4 - Ferros de engomar e polir.....
		055.4 - » » elétricos.....
		044.0 - Ferramentas manuais para artes e ofícios.....
		041.9 - » grossas.....
		046.0 - » para máquinas.....
		045.0 - » » uso doméstico.....
		120.0 - Fibras vegetais não especificadas.....
		122.3 - » do cêco.....
		187.3 - Fibrina vegetal.....
		742.0 - Fichário de ferro ou aço.....
		054.4 - Filotes de madeira.....
		008.5 - Filmes cinematográficos impressos.....
		070.4 - Filtros.....
		806.9 - Fios de algodão não especificados.....
		306.4 - » » para bordar, coser, etc.....
		806.6 - » » » tocolagem.....
		810.9 - » cânhamo.....
		956.2 - » » cobre nu ou simples para eletricidade.....
		956.3 - » » » isolado para eletricidade.....
		741.6 - » nu de ferro ou aço.....
		312.6 - » do juta para tocolagem.....
		320.9 - » » lã não especificados.....
		320.4 - » » para bordar, coser, etc.....
		320.6 - » » » tocolagem.....
		314.4 - » » linho para coser, crochet, etc.....
		753.6 - » nu ou simples de cobre.....
		385.0 - » do rayon.....
		325.0 - » seda não especificados.....
		325.4 - » » » para bordar, coser e semelhantes.....


- F -

- D -

- E -

MERCADORIAS	MERCADORIAS	MERCADORIAS
325.6 - Fios de seda para tecelagem.....		432.4 - Maçãs.....
120.0 - » » fibras.....		944.5 - Maçaricos.....
826.4 - Fita de seda.....		159.8 - Madeiras artificiais.....
803.7 - » isolante.....		650.8 - » em lascas ou folhas para caixas.....
994.5 - Flores artificiais.....		159.1 - » » bruto.....
748.3 - Fogareiros, fogões, fornos de ferro ou aço.....		159.7 - » » táboas.....
757.3 - Fogareiros de cobre.....		159.0 - » não especificadas.....
991.4 - Fogos de artifício.....		157.4 - » para fabricação de fósforos.....
748.9 - Folhas de Flandres em obras.....		157.6 - » » palitos.....
748.5 - » » lâminas.....		525.5 - Madrepérola em lâminas.....
309.5 - » gomadas de algodão.....		418.6 - Maizena.....
710.5 - » de couro.....		569.5 - Malas de couro.....
712.5 - » » prata.....		678.5 - » » papelão.....
670.0 - Folhinhas de papel.....		209.7 - Malacacheta.....
934.2 - Fonógrafos.....		418.4 - Malte de cevada.....
934.4 - » acessórios de.....		309.8 - Manguieiras de lona.....
651.9 - Formas de qualquer madeira.....		133.1 - Manteiga de cacão.....
896.9 - Formicidas.....		472.9 - » » leite.....
495.9 - Fôrragens verdes ou secas.....		700.0 - Manufaturas de abrasivos.....
991.6 - Fósforos.....		749.9 - » » aço não especificadas.....
679.3 - Fotografias.....		705.9 - » » alabastro.....
669.1 - Fragmentos de papel para fins industriais.....		509.9 - » » algodão.....
788.2 - Frascos de vidro.....		760.9 - » » alumínio.....
153.2 - Freijó (madeira).....		701.0 - » » amianto.....
748.1 - Freios de ferro ou aço.....		520.0 - » » barbatana.....
757.1 - » » cobre.....		688.9 - » » borracha.....
309.2 - Fritas metálicas.....		519.9 - » » cabélo.....
808.4 - Fronhas de algodão.....		811.9 - » » cânhamo.....
435.0 - Frutas em conserva.....		848.9 - » » celulose não especificadas.....
436.9 - » secas ou passadas.....		524.9 - » » chifres não especificadas.....
432.0 - » verdes ou frescas, não especificadas.....		750.9 - » » chumbo não especificadas.....
109.9 - Frutos não especificados, para indústria.....		523.9 - » » coral.....
430.9 - » secos não especificados.....		569.9 - » » couro não especificadas.....
418.5 - Fubá de mandioca.....		529.9 - » » despojos animais, não especificadas.....
418.2 - » » milho.....		751.9 - » » estanho.....
603.1 - Fumo desfiado ou picado.....		749.9 - » » ferro não especificadas.....
103.2 - » » em corda.....		829.9 - » » fibras, não especificadas.....
103.3 - » » folha.....		813.9 - » » juta, não especificadas.....
603.9 - » não especificado.....		824.9 - » » lã, não especificadas.....
		818.9 - » » linho, não especificadas.....
		659.9 - » » madeira, não especificadas.....
		525.9 - » » madrepérola não especificadas.....
		526.9 - » » marfim.....
		705.7 - » » mármore.....
		629.9 - » » matérias filamentosas não especificadas.....
		709.9 - » » » minerais.....
		849.9 - » » » plásticas.....
		840.6 - » » » para uso doméstico.....
		524.9 - » » osso.....
		710.9 - » » ouro.....
		679.9 - » » papel.....
		678.9 - » » papelão.....
		709.9 - » » pedras.....
		569.9 - » » peles.....
		519.9 - » » pêlos.....
		579.9 - » » penas.....
		711.9 - » » platina.....
		705.9 - » » pórfiro.....
		712.0 - » » prata.....
		828.9 - » » seda não especificada.....
		522.9 - » » tartaruga.....
		838.9 - » » têxteis sintéticos.....
		768.0 - » » zinco.....
		960.9 - Máquinas agrícolas.....
		976.9 - » de ar comprimido e rarefeito.....
		978.2 - » » calcular.....
		978.0 - » » costura.....
		978.1 - » » escrever.....
		955.6 - » elétricas para uso doméstico não especificadas.....
		908.0 - » fotográficas.....
		978.3 - » germinadoras.....
		978.3 - » incubadoras.....
		975.0 - » moedores e gaz.....
		975.9 - » não especificadas.....
		978.9 - » a vapor.....
		979.9 - » não especificadas.....
		806.9 - » acessórios de algodão para.....
		680.9 - » » borracha.....
		566.9 - » » couro.....
		745.9 - » » ferro ou aço para.....
		969.9 - » para indústria não especificadas.....
		968.9 - Máquinas para indústria textil.....
		968.8 - » » acessórios de.....
		978.8 - Máquinas para tipografia.....
		978.6 - » » uso doméstico, não especificadas.....
		978.7 - » registradoras.....
		026.4 - Marfim.....
		169.2 - » vegetal.....
		479.4 - Margarina.....
		033.6 - » (óleo oil).....
		432.5 - Marmelos.....
		435.5 - » em doces e geleias.....
		205.7 - Mármore.....
		069.2 - Marroquim.....
		489.9 - Massas alimentícias, não especificadas.....
		920.0 - » explosivas não especificadas.....
		481.5 - Massa de tomate.....
		150.4 - Massaranduba (madeira).....
		666.3 - Mata-borrão.....
		445.9 - Mata.....
		239.9 - Matérias betuminosas não especificadas.....
		086.9 - » gelatinosas.....
		349.9 - » plásticas artificiais.....
		309.9 - » primas sintéticas não especificadas.....
		199.9 - » vegetais, não especificadas.....
		825.9 - Mechas e semelhantes.....
		807.7 - Meias de algodão.....


MERCADORIAS	MERCADORIAS	MERCADORIAS
837.7 - Meias de rayon.....	- P -	512.0 - Pincéis de cabelo.....
827.7 - » » seda.....	120.5 - Paço-paço.....	154.0 - Pinho (madeira).....
479.5 - Mel de abelhas.....	124.6 - Palma.....	430.7 - Pinhões.....
189.6 - » » fumo.....	249.5 - Palma de aço.....	744.6 - Pinos de ferro ou aço.....
449.6 - Melado.....	123.0 - » » canadiã.....	120.0 - Pita.....
265.9 - Mercúrio.....	125.3 - » » em fio.....	233.1 - Pixe de origem mineral.....
014.4 - Mesas para operações.....	125.0 - » » para chapéus, esteiras, etc.....	199.7 - » » » vegetal.....
279.9 - Metalóides não especificados.....	126.0 - » » cigarros.....	243.5 - Placas de aço.....
209.7 - Mica.....	127.0 - » » vasouras.....	241.5 - » » ferro.....
410.6 - Milho.....	114.7 - Palhinha de junco ou rotim.....	211.9 - Platina em bruto ou preparada.....
412.5 - » » para pipoca.....	658.7 - Palitos para dentes unhas e semelhantes.....	200.5 - Plumbagina.....
209.9 - Minerais não especificados.....	666.0 - Papel carbono ou indigo.....	089.3 - Pneumáticos e pertences.....
219.0 - » » preciosas, não especificados.....	609.4 - » » celofane.....	201.0 - Pó de sapato.....
223.0 - Minérios de cobre.....	662.3 - » » crepon.....	106.4 - Posia.....
225.0 - » » manganez.....	760.0 - » » de alumínio.....	181.4 - Polvilho.....
228.6 - » » zircônio.....	662.3 - » » seda.....	027.0 - Pólvora não especificada.....
220.9 - » » metálicos, não especificados.....	663.0 - » » forrar casas.....	022.8 - » » para guerra.....
875.2 - Minio.....	662.7 - » » estêncil para mimeógrafos.....	000.1 - Pontas de aço para arado.....
052.9 - Mobílias de madeira.....	665.2 - » » filtro.....	744.4 - Porcas de ferro ou aço.....
079.4 - Moíños.....	662.3 - » » guitrê.....	745.2 - Porções de ferro ou aço.....
075.5 - » » do vento.....	666.2 - » » higiénico.....	667.4 - Porta-chaves de couro.....
654.4 - Molduras de madeira.....	666.3 - » » mala-borrão.....	667.4 - Porta-moedas de couro.....
481.0 - Molhos temperados não especificados.....	669.9 - » » não especificado.....	745.0 - Pontes de ferro ou aço para cabos de transmissão elétrica.....
402.9 - Moluscos em conservas.....	665.5 - » » em tiras para cigarros.....	860.0 - Potassa.....
401.9 - » » salmoura.....	661.0 - » » para desenho.....	873.0 - » » cáustica.....
400.9 - » » refrigerados.....	661.4 - » » para embrulho.....	703.1 - Potes de argila.....
401.9 - » » salgados.....	661.1 - » » escrever.....	783.2 - » » vidro.....
072.5 - Martelhas para cigarros.....	661.2 - » » impressão.....	212.0 - Prata em bruto ou preparada.....
052.5 - Motores elétricos.....	668.8 - » » sensibilizado para fotografia.....	212.7 - » » obras inutilizadas.....
742.0 - Móveis de ferro ou aço.....	668.1 - » » Papelão em folha para cobertura de casas e outros fins.....	744.7 - Proços de ferro ou aço.....
652.0 - » » madeira.....	068.0 - » » Papelão não especificado.....	071.0 - Pressas.....
612.0 - Móveis de vime.....	234.7 - Parafina.....	887.4 - Preparações alimentícias dietéticas.....
006.5 - Miar (gado).....	744.4 - Parafusos porcas e semelhantes de ferro ou aço.....	887.4 - Preparações alimentícias nutritivas.....
	025.8 - Passadeiras de fibra.....	807.0 - » » para calçados.....
	804.0 - Passamanaria de algodão.....	807.0 - » » couros.....
	821.0 - » » li.....	807.5 - » » endurecer ou impermeabilizar cimento.....
	814.0 - » » linho.....	807.2 - » » metais e semelhantes.....
	826.0 - » » seda.....	897.2 - » » móveis e semelhantes.....
	994.0 - » » dourada e tratada.....	910.0 - » » obturar dentes.....
		897.1 - » » soalho.....
		889.0 - Preparados farmacêuticos.....
		455.4 - Presuntos.....
		080.0 - Produtos animais não especificados.....
		800.0 - » » diversos não especificados.....
		870.0 - » » químicos não especificados.....
		850.0 - » » orgânicos não especificados.....
		180.0 - » » vegetais não especificados.....
		077.5 - Pulverizadores.....
		807.4 - Punhos de algodão.....
		817.4 - » » linho.....
		- Q -
		005.3 - Quadros.....
		204.5 - Quartzos.....
		473.0 - Queijos.....
		230.3 - Queroseno.....
		412.0 - Quiroca de arroz.....
		- R -
		050.5 - Rádios.....
		050.0 - » » acessórios de.....
		449.7 - Rapadura.....
		003.0 - Rapé.....
		009.4 - Raspas de couro.....
		337.0 - Rayon em bruto ou preparado.....
		744.5 - Rebites de ferro ou aço.....
		007.1 - Rebenques.....
		050.5 - Receptores de rádio para uso doméstico.....
		050.4 - Receptores de rádio-telegrafia e radio-telegrafia.....
		050.3 - » » » » e acessórios.....
		800.2 - Redes de algodão.....
		400.7 - Refrigerantes não especificados.....
		070.4 - Refrigeradores.....
		070.5 - » » acessórios de.....
		037.0 - Relógios de alibetra e de pulso.....
		037.1 - » » cima da mesa e de pendurar.....
		037.0 - » » não especificados.....
		782.8 - Registros de cobre.....
		804.7 - Rendas de algodão.....
		826.7 - » » seda.....
		413.5 - Repolhos.....
		300.7 - Resíduos de algodão.....
		250.7 - » » chumbo.....
		189.7 - » » fumo.....
		262.7 - » » cobre.....
		322.3 - » » li.....
		337.3 - » » rayons.....
		327.3 - » » acia.....
		185.0 - Resinas vegetais não especificadas.....
		185.7 - » » de pinho.....
		349.0 - » » sintéticas não especificadas.....
		660.1 - Retalhos de papel para fins industriais.....
		069.7 - » » recordados de couro.....
		070.0 - Revistas.....
		238.0 - Rochas asfálticas.....
		238.0 - Rochas betuminosas.....



MERCADORIAS CUJA UNIDADE NÃO É QUILOGRAMA

1

Número da classificação	Mercadorias	Unidade
0039 a 0068	Animais vivos.....	Cabeça
2321 a 2329	Carvão mineral.....	Tonelada
2109 a 2199	Ouro, prata e platina.....	Grama
2856	Cimento.....	Tonelada
2259	Manganez.....	»
2162 a 2191	Pedras preciosas soltas.....	Grama
2053	Pedras para calçamento.....	Tonelada
9811 a 9822	Automoveis e auto-caminhões.....	Um
9336 a 9346	Pianolas, pianos automaticos e pianos comuns.....	»
9800	Aeroplanos.....	»
7100 a 7121	Ouro, prata e platina.....	Grama
7035	Tijolos para construção.....	Tonelada
9869	Navios a vapor e á véla.....	Um



PARTE I

COMÉRCIO DE CABOTAGEM

RESUMO POR CLASSES

**RESUMO POR CLASSES
DO COMÉRCIO DE CABOTAGEM DO BRASIL**

TONELADA METRICA (PESO LÍQUIDO)

CLASSES	1935			1936			1937		
	Nacionais	Naciona- lisadas	Total	Nacionais	Naciona- lisadas	Total	Nacionais	Naciona- lisadas	Total
CLASSE I (0-000 a 0-099).									
Animais vivos.....	908	8	911	719	18	737	691	31	722
CLASSE II (0-100 a 3-999).									
Materias primas.....	885.806	82.009	967.815	937.523	83.852	1.021.375	1.032.207	91.144	1.123.411
CLASSE III (4-000 a 4-999).									
Artigos destinados à alimentação e ferragens.	948.250	11.542	959.792	1.053.935	12.351	1.066.286	1.083.107	8.410	1.091.577
CLASSE IV (5-000 a 9-999).									
Artigos manufaturados.....	212.416	88.718	251.134	235.301	41.533	276.834	260.008	41.566	307.574
Total das mercadorias.....	2.047.375	132.277	2.179.652	2.227.568	137.754	2.365.322	2.382.133	141.151	2.523.284

VALOR EM CONTOS DE RÉIS


CLASSES	1935			1936			1937		
	Nacionais	Naciona- lisadas	Total	Nacionais	Naciona- lisadas	Total	Nacionais	Naciona- lisadas	Total
CLASSE I (0-000 a 0-099).									
Animais vivos.....	2.160	255	2.415	2.001	154	2.215	1.627	143	1.770
CLASSE II (0-100 a 3-999).									
Materias primas.....	585.944	122.489	708.433	711.066	125.529	836.595	783.308	133.818	917.126
CLASSE III (4-000 a 4-999).									
Artigos destinados à alimentação e ferragens.	961.340	24.055	985.395	1.153.195	28.494	1.181.689	1.868.343	24.105	1.892.448
CLASSE IV (5-000 a 9-999).									
Artigos manufaturados.....	1.367.994	233.294	1.601.288	1.507.318	266.633	1.773.951	1.641.512	302.305	1.943.817
Total das mercadorias.....	2.917.438	380.093	3.297.531	3.373.640	420.810	3.794.450	3.794.790	460.371	4.255.161

5

**RESUMO DO COMÉRCIO DE CABOTAGEM
DE 1921 A 1937**

TOTAL GERAL

ANOS	TONELADA METRICA			VALOR EM CONTOS DE RÉIS		
	Nacionais	Nacionalizadas	Total	Nacionais	Nacionalizadas	Total
1921.....	1.005.402	78.701	1.084.103	1.008.144	148.279	1.156.423
1922.....	1.155.980	95.642	1.251.622	1.199.776	176.864	1.376.640
1923.....	1.150.988	84.020	1.234.988	1.756.649	236.808	1.993.257
1924.....	1.595.109	112.198	1.707.307	2.429.143	321.084	2.750.227
1925.....	1.618.924	146.131	1.760.055	2.587.126	391.958	2.979.084
Soma do quinquênio.....	6.521.383	516.692	7.038.075	8.980.838	1.274.793	10.255.631
Média do quinquênio.....	1.304.277	103.338	1.407.615	1.796.167	254.959	2.051.126
1926.....	1.528.106	113.790	1.641.896	2.108.387	318.419	2.424.806
1927.....	1.628.121	127.169	1.755.290	2.412.552	390.342	2.802.894
1928.....	1.765.651	133.101	1.898.752	2.677.148	349.250	3.026.398
1929.....	1.792.879	128.473	1.921.352	2.465.262	322.618	2.787.880
1930.....	1.453.410	106.622	1.560.032	1.779.195	279.251	2.058.446
Soma do quinquênio.....	8.168.167	609.155	8.777.322	11.440.544	1.659.880	13.100.424
Média do quinquênio.....	1.634.053	121.831	1.755.884	2.288.108	331.976	2.620.084
1931.....	1.536.347	96.493	1.632.840	1.953.118	281.291	2.234.409
1932.....	1.609.780	117.761	1.727.541	2.074.774	271.957	2.346.731
1933.....	1.740.666	124.075	1.865.641	2.230.784	320.330	2.551.114
1934.....	1.959.752	127.624	2.087.376	2.457.130	324.905	2.782.035
1935.....	2.047.375	132.277	2.179.652	2.917.438	380.093	3.297.531
Soma do quinquênio.....	8.893.920	599.130	9.493.050	11.633.244	1.578.576	13.211.820
Média do quinquênio.....	1.778.784	119.826	1.898.610	2.326.648	319.644	2.642.304
1936.....	2.227.568	137.754	2.365.322	3.373.640	420.810	3.794.450
1937.....	2.382.133	141.151	2.523.284	3.794.790	460.371	4.255.161
Soma do biênio.....	4.609.701	278.905	4.888.606	7.168.430	881.181	8.049.611
Média do biênio.....	2.304.850	139.453	2.444.303	3.584.215	440.590	4.024.805
Total dos 17 anos.....	28.193.171	2.003.882	30.197.053	39.223.056	5.394.430	44.617.486
Média dos 17 anos.....	1.658.421	117.875	1.776.297	2.307.238	317.319	2.624.558



PARTE I

COMÉRCIO DE CABOTAGEM

RESUMO POR MÊSES

COMÉRCIO DE CABOTAGEM

TOTAL DAS MERCADORIAS

1933 - 1937

MÊSES	QUANTIDADE EM TONELADAS					VALOR EM CONTOS DE RÉIS				
	1933	1934	1935	1936	1937	1933	1934	1935	1936	1937
1 - Janeiro.....	192.233	163.582	182.596	175.286	106.073	252.841	212.080	240.742	277.110	305.749
2 - Fevereiro.....	171.581	132.518	176.283	186.586	104.620	231.720	195.307	262.804	304.307	277.267
3 - Março.....	188.454	152.539	171.806	109.645	214.013	251.088	221.432	246.124	319.344	396.439
1.º trimestre.....	552.268	448.639	530.685	561.517	575.606	736.549	628.909	749.670	900.761	979.455
4 - Abril.....	122.498	200.796	171.071	171.394	209.629	178.211	230.346	248.186	267.025	349.986
5 - Maio.....	126.461	191.366	196.800	227.075	194.432	181.347	247.447	268.007	342.028	341.770
6 - Junho.....	173.034	191.707	187.442	189.146	231.182	212.940	218.917	306.144	295.537	389.065
2.º trimestre.....	421.993	583.869	555.373	588.215	635.243	572.498	696.710	823.237	904.590	1.080.830
1.º semestre.....	974.261	1.032.508	1.086.058	1.140.732	1.210.849	1.309.047	1.325.619	1.572.907	1.805.351	2.060.285
7 - Julho.....	162.390	163.361	173.136	189.086	234.280	195.205	220.755	272.044	314.238	419.286
8 - Agosto.....	138.982	152.620	170.800	184.902	221.256	213.628	210.071	271.918	330.266	372.463
9 - Setembro.....	126.838	105.512	181.350	226.106	200.862	193.709	261.957	290.883	305.084	338.425
3.º trimestre.....	428.210	511.493	525.286	600.094	656.398	602.632	701.783	834.845	949.588	1.130.174
9 meses.....	1.402.471	1.544.001	1.611.344	1.749.828	1.867.247	1.911.679	2.027.402	2.407.752	2.754.939	3.190.469
10 - Outubro.....	133.435	164.521	202.515	194.693	215.055	201.481	248.307	314.025	330.741	377.124
11 - Novembro.....	157.013	179.134	163.382	199.043	227.614	204.264	243.010	257.718	341.783	324.856
12 - Dezembro.....	172.722	199.720	202.411	221.760	213.368	233.740	263.247	318.086	366.987	362.720
4.º trimestre.....	463.170	543.375	568.308	615.496	656.037	639.435	754.633	889.779	1.039.511	1.064.702
2.º semestre.....	891.380	1.054.868	1.093.594	1.215.500	1.312.485	1.242.007	1.468.416	1.784.624	1.989.000	2.194.876
12 meses.....	1.865.641	2.087.376	2.179.652	2.365.322	2.523.284	2.551.114	2.782.035	3.297.531	3.794.450	4.255.161

PARTE I

RESUMO DA IMPORTAÇÃO

POR

PORTOS DE DESTINO

IMPORTAÇÃO DE MERCADORIAS

PORTOS DE DESTINO	QUANTIDADE EM TONELADAS								
	1935			1936			1937		
	Nacionais	Naciona- lisadas	Total	Nacionais	Naciona- lisadas	Total	Nacionais	Naciona- lisadas	Total
TERRITÓRIO FEDERAL:									
Rio Branco.....	706	402	1.108	1.159	147	1.306	1.320	374	1.694
Xapuri.....	384	82	466	420	117	537	089	98	787
Purús.....	435	187	622	784	107	891	1.074	374	2.048
Turafacá.....	82	45	127	110	40	155	135	60	195
Juruá.....	222	75	297	410	150	560	457	119	576
Total.....	1.829	791	2.620	2.895	630	3.525	4.275	1.025	5.300
AMAZONAS:									
Porto Velho.....	327	7	334	301	50	351	1.058	48	1.106
Manós.....	30.044	1.074	32.318	30.101	1.344	37.535	37.478	1.390	38.874
Itacoatiara.....	1.514	107	1.621	1.279	90	1.375	1.294	105	1.399
Parintins.....	1.510	102	1.612	1.030	76	1.115	1.527	73	1.600
Total.....	33.995	1.890	35.885	38.900	1.566	40.466	41.357	1.622	42.979
PARÁ:									
Amapá.....				3		3			
Montenegro.....									
Óbidos.....	850	5	855	002	5	007	822	0	828
Belem.....	53.304	3.231	56.535	03.302	2.914	66.270	09.802	4.190	73.992
Vizeu.....				1		1			
Total.....	54.154	3.236	57.390	64.028	2.919	66.947	70.624	4.196	74.820
MARANHÃO:									
São Luiz.....	19.952	1.340	21.292	23.823	1.730	25.553	23.314	2.110	25.424
Tutóia.....	1.242	242	1.484	322	42	364	073	29	702
Total.....	21.194	1.582	22.776	24.145	1.772	25.917	23.987	2.139	26.126
PIAUI (Parnaíba):									
Piauí (Parnaíba).....	10.218	1.192	11.410	13.925	1.453	15.378	14.586	1.796	16.382
CEARÁ:									
Camocim.....	5.198	355	5.553	6.200	073	6.882	7.500	524	8.024
Chaval.....	32		32	20	5	31	3	15	18
Acará.....	48		48		10	10			
Fortaleza.....	57.457	6.348	63.805	64.248	0.653	70.001	73.708	7.383	81.091
Aracati.....	2.130	148	2.278	2.713	198	2.911	3.175	108	3.283
Total.....	64.865	6.851	71.716	73.196	7.539	80.735	84.386	8.030	92.416
RIO GRANDE DO NORTE:									
Mossoró.....	12.137	2.325	14.462	15.060	1.786	16.846	12.348	1.610	13.958
Macau.....	2.900	275	3.235	4.319	340	4.659	4.190	280	4.456
Natal.....	24.888	4.394	29.282	25.485	4.638	30.123	28.921	4.008	32.930
Total.....	39.985	6.994	46.979	44.864	6.764	51.628	45.465	5.879	51.344

POR PORTOS DE DESTINO

JANEIRO A DEZEMBRO — 1935-1937

VALOR EM CONTOS DE RÉIS									PORTOS DE DESTINO
1935			1936			1937			
Nacionais	Naciona- lisadas	Total	Nacionais	Naciona- lisadas	Total	Nacionais	Naciona- lisadas	Total	
									TERRITORIO FEDERAL:
2.123	339	2.462	3.342	429	3.771	5.100	897	5.997	Rio Branco.
695	169	864	958	201	1.159	1.997	187	2.184	Xapurá.
803	230	1.042	2.273	451	2.724	4.809	813	5.622	Purús.
167	57	224	262	85	347	517	117	634	Tarañacá.
861	125	986	2.272	288	2.555	2.251	208	2.459	Juruá.
4.649	929	5.578	9.107	1.449	10.556	14.674	2.222	16.896	Total.
									AMAZONAS:
675	31	706	1.547	140	1.687	3.008	352	3.955	Porto Velho.
55.747	3.256	59.003	79.556	4.454	84.010	92.393	5.073	97.466	Manós.
1.949	173	2.122	2.345	141	2.486	2.556	171	2.727	Itacoatiára.
2.362	161	2.523	2.122	143	2.265	2.710	151	2.861	Parintins.
60.733	3.621	64.354	85.570	4.878	90.448	101.262	5.747	107.009	Total.
									PARÁ:
2	1	3	3	3	9	9	Amapá.
1.089	11	1.100	1.394	12	1.406	1.504	52	1.556	Montenegro.
100.821	6.940	107.761	134.178	10.233	144.411	165.347	16.090	181.437	Óbidos.
.....	1	1	Belém.
.....	Vizeu.
101.912	6.952	108.864	135.576	10.245	145.821	166.861	16.142	183.003	Total.
									MARANHÃO:
51.566	4.725	56.291	63.822	6.716	70.538	59.063	6.719	65.782	São Luiz.
2.049	88	2.137	792	103	895	2.637	157	2.794	Tutoia.
53.615	4.813	58.428	64.614	6.819	71.433	61.700	6.876	68.576	Total.
									PIAUI (Parnaíba).
32.666	4.284	36.950	44.247	7.460	51.707	48.334	8.770	57.104	
									CEARÁ:
12.100	935	13.035	13.411	1.533	14.944	16.782	1.481	18.263	Camocim.
9	9	60	7	67	3	31	34	Chaval.
22	22	7	7	Acaraú.
170.816	21.026	191.842	172.432	25.405	197.837	202.407	28.535	230.942	Fortaleza.
3.351	425	3.776	3.600	777	4.377	3.703	353	4.056	Aracati.
186.298	22.386	208.684	189.503	27.729	217.232	222.895	30.400	253.295	Total.
									RIO GRANDE DO NORTE:
21.004	3.195	24.199	18.920	3.230	22.150	18.765	4.165	22.930	Mossoró.
5.585	721	6.286	4.824	723	5.547	5.946	707	6.653	Macau.
52.606	12.675	65.281	48.943	12.685	61.628	53.198	11.377	64.575	Natal.
79.175	16.591	95.766	72.692	16.638	89.330	77.909	16.249	94.158	Total.

IMPORTAÇÃO DE MERCADORIAS

PORTOS DE DESTINO	QUANTIDADE EM TONELADAS								
	1935			1936			1937		
	Nacionais	Naciona- lisadas	Total	Nacionais	Naciona- lisadas	Total	Nacionais	Naciona- lisadas	Total
PARAÍBA (Cabedelo).....	36.147	5.931	42.078	33.223	5.093	38.316	43.472	3.292	46.764
PERNAMBUCO (Recife).....	136.509	11.770	148.279	145.083	11.905	156.988	168.135	9.704	177.839
ALAGÔAS:									
Porto Calvo.....	16	9	25	41	2	43	32	4	36
Maceió.....	20.033	3.737	33.070	27.444	4.067	31.511	20.230	4.286	33.522
Penedo.....	2.898	302	3.200	3.450	670	4.120	3.001	480	4.141
Total.....	32.847	4.048	36.895	30.935	4.748	35.683	32.929	4.770	37.699
SERGIPE:									
Vila Nova.....	1.834	1.354	3.188	1.073	950	2.020	058	835	1.793
Aracajó.....	16.521	4.218	20.739	16.321	5.166	21.487	17.408	5.251	22.719
São Cristóvão.....									
Estância.....	508	772	1.280	587	1.057	1.644	383	601	984
Total.....	18.863	6.344	25.207	17.981	7.179	25.160	18.809	6.687	25.496
BAÍA:									
Salvador.....	90.449	11.543	101.992	92.399	14.001	106.400	111.203	18.705	130.058
Ibicoara.....	12.345	600	13.011	18.849	1.235	20.084	26.053	1.360	27.413
Canavieiras.....	630	16	646	478	21	499	513	24	537
Prado.....	10		10	04		04	117		117
Alcobaça.....				20		20	17		17
Caravelas.....	7.242	453	7.695	7.524	687	8.211	0.453	1.043	10.496
Viposa.....									
Total.....	110.676	12.678	123.354	119.334	15.944	135.278	147.416	21.222	168.638
ESPÍRITO SANTO:									
São Mateus.....	130	10	146	168	37	205	287	51	338
Santa Cruz.....									
Vitória.....	29.069	4.032	34.501	28.431	5.510	33.941	32.040	5.343	37.980
Guarapari.....									
Anchieta (Benevente).....	3		3						
Pídima (Iconha).....	214	1	215	72		72	57	4	61
Itapemirim.....	1.435	277	1.712	1.457	220	1.677	1.102	107	1.299
Total.....	31.741	4.926	36.667	30.128	5.776	35.904	34.182	5.505	39.687
RIO DE JANEIRO:									
São João da Barra.....	6.651	112	6.763	4.544	60	4.603	3.802	315	4.207
Macaé.....	18		18	216		216	20		29
Barra de São João.....	26	13	39						
Cabo Frio.....	432	222	654	528	372	900	140	45	185
Niterói.....	13.564	70	13.634	10.979	12	10.991	11.811	4	11.815
Angra dos Reis.....	9.876	207	10.083	8.442	25	8.467	7.217	1	7.218
Parati.....	63	11	74	18		18	70	8	78
Total.....	30.630	635	31.265	24.725	478	25.203	23.168	373	23.541

POR PORTOS DE DESTINO

JANEIRO A DEZEMBRO — 1935-1937

VALOR EM CONTOS DE RÉIS									PORTOS DE PROCEDENCIA
1935			1936			1937			
Nacionais	Naciona- lisadas	Total	Nacionais	Naciona- lisadas	Total	Nacionais	Naciona- lisadas	Total	
77.912	14.795	92.707	73.451	15.697	89.148	79.933	12.955	92.888	PARAÍBA (Cabedelo).
312.069	50.858	362.927	318.947	57.038	375.985	347.787	54.564	402.351	PERNAMBUCO (Recife).
									ALAGÓAS:
51	18	69	114	4	118	90	10	100	Porto Calvo.
63.653	10.502	74.155	55.998	11.127	67.125	56.868	10.117	66.985	Maceió.
6.802	1.099	7.901	10.844	1.571	12.415	12.421	1.553	13.974	Penedo.
70.506	11.619	82.125	66.956	12.702	79.658	69.379	11.680	81.059	Total.
									SERGIPE:
5.605	2.742	8.347	3.181	2.953	6.114	2.032	2.041	4.073	Vila Nova.
87.144	9.378	46.522	40.130	10.900	51.030	45.933	13.620	59.553	Aracajú.
829	1.032	1.861	1.376	1.510	2.892	979	803	1.782	São Cristóvão.
43.578	13.152	56.730	44.667	15.369	60.036	48.944	16.464	65.408	Estância.
									Total.
									BAÍA:
262.114	39.424	301.538	278.598	47.219	325.817	325.006	59.514	385.120	Salvador.
22.068	2.590	24.658	41.868	4.173	46.041	55.903	4.858	60.761	Ilhós.
709	10	725	1.463	69	1.532	1.623	109	1.732	Canavieiras.
8		8	56		56	35		35	Prado.
1		1	11		11	4		4	Alcobaça.
9.172	1.173	10.345	14.988	1.865	10.853	17.766	2.330	20.096	Caravelas.
									Viçosa.
294.072	43.203	337.275	336.984	53.326	390.310	400.937	66.811	467.748	Total.
									ESPIRITO SANTO:
524	63	587	916	148	1.064	1.465	206	1.671	São Matheus.
49.544	11.029	60.573	57.514	12.500	70.074	67.661	14.597	82.258	Santa Cruz.
4		4							Vitória.
56	10	66	6		6	27		33	Guarapari.
1.960	365	2.325	1.998	399	2.397	1.849	118	1.967	Anchieta (Benevente).
52.088	11.467	63.555	60.434	13.107	73.541	71.002	14.929	85.931	Piúma (Iconha).
									Itapemirim.
									Total.
									RIO DE JANEIRO:
6.623	101	6.724	6.856	70	6.926	6.593	428	7.021	São João da Barra.
45		45	629		629	77		77	Macaé.
55	15	70							Barra de São João.
628	316	944	1.167	402	1.569	172	81	253	Cabo Frio.
7.520	110	7.630	7.336	25	7.361	8.905	20	8.925	Niterói.
7.426	22	7.448	4.623	108	4.731	3.579	6	3.585	Angra dos Reis.
73	9	82	41	1	42	91	18	109	Parati.
22.370	573	22.943	20.652	606	21.258	19.417	553	19.970	Total.


IMPORTAÇÃO DE MERCADORIAS

PORTOS DE DESTINO	QUANTIDADE EM TONELADAS								
	1935			1936			1937		
	Nacionais	Naciona- lisadas	Total	Nacionais	Naciona- lisadas	Total	Nacionais	Naciona- lisadas	Total
CAPITAL FEDERAL	777.911	10.210	788.121	762.382	9.897	772.279	772.750	8.238	780.988
SÃO PAULO:									
Ubatuba.....	30		30	18	1	19	10		10
Caraguatatuba.....	14	4	18	8		8	1		1
Vila Bela.....	13		13	418	15	433	471	179	650
São Sebastião.....	1.036		1.036	119		119	120		120
Santos.....	352.796	3.943	356.739	467.313	3.592	471.405	473.580	3.255	476.835
Iguape.....	232	3	235	144	5	149	304	3	307
Cananéia.....	28		28	33	2	35	74	6	80
Total	354.149	3.950	358.099	468.553	3.615	472.168	474.560	3.443	478.003
PARANÁ:									
Quaraquessuba.....									
Paranaguá.....	13.140	4.254	17.394	20.017	4.644	24.661	26.750	4.808	31.558
Antonina.....	25.953	6.288	32.241	28.790	8.102	36.892	21.753	7.550	29.303
Guaratuba.....	5	1	6	12		12			12
Fóz do Iguaçu.....	3		3						
Total	39.101	10.543	49.644	48.819	12.836	61.655	48.503	12.358	60.861
SANTA CATARINA:									
São Francisco.....	11.032	2.839	13.871	9.442	3.042	12.484	10.088	3.751	13.839
Joinville.....	240		240						
Itajaí.....	9.448	2.075	11.523	14.329	2.647	16.976	15.479	2.553	18.032
Florianópolis.....	11.113	2.142	13.255	13.276	3.011	16.287	16.104	3.038	19.142
Imbituba.....	1.531	403	1.934	1.442	954	2.396	2.181	1.842	4.023
Laguna.....	4.234	380	4.614	6.551	404	7.045	6.841	454	7.295
Total	37.598	7.899	45.497	45.040	10.148	55.188	50.693	11.658	62.351
RIO GRANDE DO SUL:									
Rio Grande.....	35.172	2.561	37.733	35.522	2.215	37.737	54.863	4.079	58.942
Pelotas.....	44.639	5.784	50.423	54.157	4.248	58.405	51.976	4.682	56.658
Porto Alegre.....	128.338	22.150	150.488	142.622	20.768	163.390	163.579	20.292	183.871
Santa Vitória do Palmar.....	122		122	152	1	153	155		155
Jaguarão.....	330	17	347	177	12	189	180	12	192
Bagé.....	1		1						
Sant'Ana do Livramento.....	1.199		1.199	1.048		1.048	5.055		5.055
Quaraí.....							4		4
Uruguaiana.....	640		640	863		863	313		313
Itaquí.....	80		80	160		160			
São Borja.....				6		6			
Porto Xavier.....	1		1				5		5
Total	210.522	30.518	241.040	234.707	27.244	261.951	276.139	29.065	305.204
MATO GROSSO:									
Porto Murtinho.....	474	2	476	253	2	255	403		403
Porto Esperança.....	234		234	215		215	741		741
Corumbá.....	3.711	275	3.986	3.953	74	4.027	5.302	94	5.396
Cuiabá.....	22	12	34	279	172	451	161	55	216
Total	4.441	289	4.730	4.705	248	4.953	6.697	149	6.846
Total geral	2.047.376	132.277	2.179.652	2.227.568	137.754	2.365.322	2.362.133	141.151	2.523.284

POR PORTOS DE DESTINO

JANEIRO A DEZEMBRO — 1935-1937

VALOR EM CONTOS DE RÉIS									PORTOS DE DESTINO
1935			1936			1937			
Nacionais	Naciona- lisadas	Total	Nacionais	Naciona- lisadas	Total	Nacionais	Naciona- lisadas	Total	
624.251	29.654	653.905	754.282	28.081	782.363	811.002	28.693	839.695	CAPITAL FEDERAL.
									SÃO PAULO:
135	2	137	129	17	146	124	12	136	Ubatuba.
40	1	41	66		66	23		23	Caragatatuba.
40		49	143	72	215	144	80	224	Vila Bela.
112		112	153		153	50	5	55	São Sebastião.
377.636	9.361	386.997	478.568	8.411	486.979	537.399	8.126	545.525	Santos.
412	9	421	350	65	415	824	17	841	Iguape.
58		58	74	13	87	199	13	212	Cananéa.
378.442	9.373	387.815	479.483	8.578	488.061	538.763	8.253	547.016	Total.
									PARANÁ:
19.048	10.185	29.233	25.132	10.318	35.450	32.129	11.261	43.390	Góraquesaba.
39.014	12.068	51.082	44.500	14.221	58.721	39.256	13.441	52.697	Paranaguá.
6	4	10	2		2				Antonina.
3		3							Guaratuba.
58.071	22.257	80.328	69.634	24.539	94.173	71.385	24.702	96.087	Foz do Iguaçu.
									Total.
									SANTA CATARINA:
18.328	6.571	24.899	21.434	6.973	28.407	23.639	7.621	31.260	São Francisco.
17		17							Joinville.
22.011	8.267	30.278	28.677	8.271	36.948	31.904	9.127	41.031	Itajaí.
32.166	7.003	39.169	39.871	8.628	48.499	45.513	8.384	53.897	Florianópolis.
3.041	742	3.783	3.698	2.072	5.770	4.285	3.081	7.316	Imbituba.
8.129	1.340	9.469	11.746	1.232	12.978	13.794	1.014	14.808	Laguna.
83.692	23.923	107.615	105.426	27.176	132.602	119.135	29.177	148.312	Total.
									RIO GRANDE DO SUL:
30.412	6.653	37.065	34.595	6.384	40.979	40.514	8.564	49.078	Rio Grande.
67.150	11.577	78.727	82.174	12.319	94.493	92.658	14.559	107.217	Pelotas.
277.028	70.768	347.796	316.852	70.169	387.021	384.883	81.663	466.546	Porto Alegre.
220	1	220	190	14	204	306		306	Santa Vitória do Palmar.
674	49	723	926	80	1.006	800	108	908	Jaguarião.
2		2							Bagé.
1.608		1.608	1.643		1.643	559		559	Sant'Ana do Livramento.
						5		5	Quárai.
530		530	849		849	357		357	Uruguaiana.
68		68	138		138				Itaquí.
			15		15				São Borja.
4		4				9		9	Porto Xavier.
377.705	89.048	466.753	437.382	88.966	526.348	520.091	104.894	624.985	Total.
									MATO GROSSO:
154	1	155	183	2	185	163		163	Porto Murtinho.
37		37	33		33	195		195	Porto Esperança.
3.417	570	3.987	3.505	136	3.641	2.764	164	2.928	Corumbá.
26	24	50	312	269	581	258	126	384	Cuiabá.
3.634	595	4.229	4.033	407	4.440	3.380	290	3.670	Total.
2.917.438	380.093	3.297.531	3.373.640	420.810	3.794.450	3.794.790	460.371	4.255.161	Total geral.



PARTE I

RESUMO DA EXPORTAÇÃO

POR

PORTOS DE PROCEDENCIA

EXPORTAÇÃO DE MERCADORIAS

PORTOS DE PROCEDENCIA	QUANTIDADE EM TONELADAS								
	1935			1936			1937		
	Nacionais	Naciona- lisadas	Total	Nacionais	Naciona- lisadas	Total	Nacionais	Naciona- lisadas	Total
TERRITORIO FEDERAL:									
Rio Branco.....	5.200	535	5.735	5.714	151	5.865	6.374	215	6.589
Xapuri.....				37		37	23		23
Purús.....	1.437		1.437	1.240		1.240	1.637	2	1.639
Taracá.....	68		68						
Juruá.....	583		583	2.261		2.261	1.374		1.374
Total.....	7.288	535	7.823	9.252	151	9.403	9.408	217	9.625
AMAZONAS:									
Porto Velho.....	2.508		2.508	3.099	338	3.437	2.023	629	3.552
Manós.....	6.843	311	7.154	6.939	235	7.174	8.710	527	9.237
Itacatiara.....	2.629	3	2.632	2.009	1	2.010	1.433	2	1.435
Parintins.....				170		170	99		99
Total.....	11.980	314	12.294	12.217	574	12.791	13.165	1.158	14.323
PARÁ:									
Amapá.....									
Montenegro.....									
Obidos.....									
Belem.....	61.362	2.120	63.482	63.736	1.472	65.208	63.999	1.250	65.249
Vizeu.....									
Total.....	61.362	2.120	63.482	63.736	1.472	65.208	63.999	1.250	65.249
MARANHÃO:									
São Luiz.....	17.652	67	17.719	14.243	482	14.725	19.885	253	20.138
Tutoia.....	10.280	7	10.287	12.311	5	12.316	5.044	5	5.049
Total.....	27.932	74	28.006	26.554	487	27.041	24.929	258	25.187
PIAUI (Parnaíba).....	3.946	2	3.948	1.312	2	1.314	5.881	30	5.911
CEARÁ:									
Camocim.....	8.292		8.292	11.096		11.096	9.884		9.884
Chaval.....	8.976		8.976	8.738		8.738	7.228		7.228
Acará.....	1.396		1.396	2.209		2.209	2.309		2.309
Fortaleza.....	18.144	622	18.766	20.576	1.282	21.858	32.349	1.354	33.703
Aracati.....	897		897	8.662	13	8.675	10.310	7	10.317
Total.....	37.705	622	38.327	51.341	1.295	52.636	62.140	1.361	63.501
RIO GRANDE DO NORTE:									
Mossoró.....	111.238	4	111.242	142.089	2	142.091	182.074	5	182.079
Macau.....	58.741		58.741	96.593		96.593	102.669		102.669
Natal.....	9.984	221	10.205	9.523	502	10.025	13.563	675	14.238
Total.....	179.963	225	180.188	248.205	504	248.709	298.306	680	298.986

POR PORTOS DE PROCEDENCIA

JANEIRO A DEZEMBRO — 1935-1937

VALOR EM CONTOS DE RÉIS									PORTOS DE PROCEDENCIA
1935			1936			1937			
Nacionais	Naciona- lisadas	Total	Nacionais	Naciona- lisadas	Total	Nacionais	Naciona- lisadas	Total	
TERRITORIO FEDERAL:									
7.046	595	7.641	12.937	691	13.628	20.942	939	21.881	Rio Branco.
980		980	153		153	67		67	Xapurf.
150		150	1.963		1.963	8.208	3	3.211	Purús.
1.282		1.282	1.791		1.791	3.477		3.477	Taranacá.
									Juruá.
9.438	595	10.033	16.844	691	17.535	27.694	942	28.636	Total.
AMAZONAS:									
5.117		5.117	9.095	1.403	10.498	9.010	3.009	12.019	Porto Velho.
7.998	588	8.586	14.266	633	14.899	20.165	1.386	21.551	Manós.
1.577	8	1.585	1.838	1	1.839	1.828	3	1.831	Itacoatiara.
			338		338	239		239	Parintins.
14.692	596	15.288	25.537	2.037	27.574	31.242	4.398	35.640	Total.
PARÁ:									
66.916	3.123	70.039	81.676	3.170	84.846	88.246	3.133	91.379	Amapá.
									Montenegro.
									Obidos.
									Belém.
									Vizeu.
66.916	3.123	70.039	81.676	3.170	84.846	88.246	3.133	91.379	Total.
MARANHÃO:									
37.277	589	37.866	36.569	948	37.517	40.978	824	41.802	São Luiz.
8.813	195	9.008	9.763	203	9.966	6.923	164	7.087	Tutoia.
46.090	784	46.874	46.332	1.151	47.483	47.901	988	48.889	Total.
PIAUI (Parnaíba):									
1.405	54	1.459	1.165	37	1.202	3.325	215	3.540	
CEARÁ:									
5.604	1	5.605	6.529		6.529	5.909		5.909	Camocim.
433		433	406		406	352		352	Chaval.
143		143	347		347	359		359	Acarau.
41.217	2.798	44.015	44.552	3.839	48.391	49.065	5.518	54.583	Fortaleza.
2.316		2.316	4.507	82	4.589	4.909	23	4.932	Aracaty.
49.713	2.799	52.512	56.341	3.921	60.262	60.594	5.541	66.135	Total.
RIO GRANDE DO NORTE:									
25.596	48	25.644	25.713	135	25.848	26.316	19	26.335	Mossoró.
4.789		4.789	10.993	2	10.995	6.076		6.076	Macáu.
32.255	976	33.231	38.104	1.413	39.577	49.755	1.733	51.488	Natal.
62.640	1.024	63.664	74.870	1.550	76.420	82.147	1.752	83.899	Total.

EXPORTAÇÃO DE MERCADORIAS

PORTOS DE PROCEDENCIA	QUANTIDADE EM TONELADAS								
	1935			1936			1937		
	Nacionais	Naciona- lisadas	Total	Nacionais	Naciona- lisadas	Total	Nacionais	Naciona- lisadas	Total
PARAÍBA (Cabedelo).....	25.389	887	26.276	31.731	799	32.530	40.197	493	40.690
PERNAMBUCO (Recife).....	245.116	13.909	259.025	241.295	15.797	257.092	177.584	18.116	195.700
ALAGÓAS:									
Porto Calvo.....	297		297	163		163	4		4
Maceió.....	88.678	286	88.964	72.436	337	72.773	70.939	291	71.230
Penedo.....	8.777	24	8.801	8.960	6	8.966	10.092	16	10.108
Total.....	97.752	290	98.042	81.559	343	81.902	87.635	307	87.942
SERGIPE:									
Vila Nova.....	174		174	182		182	214		214
Aracajú.....	55.036	143	55.179	60.593	88	60.681	40.873	155	41.028
São Cristóvão.....									
Estância.....	398	21	419	635	74	709	651	27	678
Total.....	55.608	164	55.772	61.410	162	61.572	50.738	182	50.920
BAÍA:									
Salvador.....	47.320	6.025	53.345	51.148	7.181	58.329	75.468	4.499	79.967
Ilhéus.....	1.722	3	1.725	2.062	10	2.072	2.063	27	2.090
Canavieiras.....									
Prado.....	235		235	278		278	2.112		2.112
Alcobaça.....	13		13				120		120
Caravelas.....	17.121	5	17.126	23.944	10	23.954	20.421	2	20.423
Viposa.....									
Total.....	66.411	6.633	73.044	77.432	7.210	84.642	100.184	4.528	104.712
ESPÍRITO SANTO:									
São Mateus.....	5.370		5.370	8.001	11	8.012	11.008		11.008
Santa Cruz.....									
Vitória.....	25.619	547	26.166	20.814	492	20.806	33.317	313	33.630
Guarapari.....									
Anchieta (Benevente).....									
Piúma (Iconha).....									
Itapemirim.....									
Total.....	30.989	547	31.536	28.315	503	28.818	44.325	313	44.638
RIO DE JANEIRO:									
São João da Barra.....	2.978	6	2.984	5.800		5.800	6.482	21	6.503
Macaé.....									
Barra de São João.....									
Cabo Frio.....	41.762	1	41.763	64.941		64.941	58.446		58.446
Niterói.....									
Angra dos Reis.....	861	3	864	671	2	673	452		452
Parati.....	34	1	35	5		5	9		9
Total.....	45.635	11	45.646	70.917	2	70.919	65.389	21	65.410


EXPORTAÇÃO DE MERCADORIAS

PORTOS DE PROCEDENCIA	QUANTIDADE EM TONELADAS								
	1935			1936			1937		
	Nacionais	Naciona- lisadas	Total	Nacionais	Naciona- lisadas	Total	Nacionais	Naciona- lisadas	Total
CAPITAL FEDERAL.....	253.363	84.648	338.011	280.528	75.763	356.291	323.003	80.374	403.377
SÃO PAULO:									
Ubatuba.....									
Caraguatatuba.....									
Vila Bela.....									
São Sebastião.....									
Santos.....	120.980	14.878	135.858	128.373	26.076	154.449	144.443	25.722	170.165
Iguape.....	4.223		4.223	2.330		2.330	1.522		1.522
Cananéia.....	387		387	329		329	205		205
Total.....	125.570	14.878	140.448	131.041	26.076	157.117	146.230	25.722	171.952
PARANÁ:									
Quaraquessaba.....									
Paranaguá.....	24.113	503	24.616	30.538	920	31.458	50.944	929	51.873
Antonina.....	44.065	374	45.039	48.540	807	49.407	41.153	1.149	42.802
Guaratuba.....									
Fóz do Iguaçu.....	14	64	78	200	172	402	302	124	426
Total.....	68.792	941	69.733	79.366	1.959	81.325	92.399	2.202	94.601
SANTA CATARINA:									
São Francisco.....	82.590	438	83.028	79.958	107	80.125	89.776	680	90.406
Joinville.....									
Itajaí.....	61.252	40	61.292	45.180	81	45.261	48.435	99	48.534
Florianópolis.....	4.109	133	4.242	6.055	237	6.292	7.708	292	8.000
Imbituba.....	42.382	1	42.383	91.730	4	91.740	90.183	16	90.199
Laguna.....	16.132	19	16.151	12.764	19	12.783	13.175	0	13.181
Total.....	206.465	631	207.096	235.693	508	236.201	249.277	1.043	250.320
RIO GRANDE DO SUL:									
Rio Grande.....	159.481	869	160.350	102.138	1.042	103.180	116.539	599	117.138
Pelotas.....	63.831	408	64.239	75.108	319	75.487	74.743	346	75.089
Porto Alegre.....	205.240	3.561	208.801	314.737	2.755	317.492	320.286	1.909	331.195
Santa Vitória do Palmar.....	59		59						
Jaguarão.....									
Bagé.....	1		1						
Sant'Ana do Livramento.....	1.053	7	1.060	732	4	736	2.692	13	2.705
Quaraí.....									
Uruguaiana.....	6.184	1	6.185	2.591		2.591	3.003	29	3.999
Itaqui.....									
São Borja.....									
Porto Xavier.....	41		41	18		18			
Total.....	495.890	4.846	500.736	495.384	4.120	499.504	527.223	2.896	530.119
MATO GROSSO:									
Porto Murtinho.....	95		95	73		73	57		57
Porto Esperança.....									
Corumbá.....	122		122	207	27	234	64		64
Cuiabá.....	2		2						
Total.....	219		219	280	27	307	121		121
Total geral.....	2.047.375	132.277	2.179.652	2.227.668	137.754	2.365.322	2.382.133	141.151	2.523.284

POR PORTOS DE PROCEDENCIA

JANEIRO A DEZEMBRO — 1935-1937

VALOR EM CONTOS DE RÉIS									PORTOS DE PROCEDENCIA
1935			1936			1937			
Nacionais	Naciona- lisadas	Total	Nacionais	Naciona- lisadas	Total	Nacionais	Naciona- lisadas	Total	
815.465	208.378	1.023.843	914.891	227.650	1.142.541	1.053.393	250.459	1.303.852	CAPITAL FEDERAL.
				1	1				SÃO PAULO:
							3	3	Ubatuba.
									Caragatatuba.
									Vila Bela.
490.342	96.301	586.643	524.523	106.804	631.327	543.375	118.944	662.319	São Sebastião.
3.326	5	3.331	1.733		1.733	2.055		2.055	Santos.
225		225	223		223	259		259	Iguape.
									Cananéa.
493.893	96.306	590.199	526.479	106.805	633.284	545.689	118.947	664.636	Total.
									PARANÁ:
									Gúaraquessaba.
19.369	1.350	20.719	27.690	2.968	30.648	33.297	2.044	35.341	Paranáguá.
30.503	589	31.092	33.295	1.399	34.694	34.121	1.387	35.508	Antonina.
									Guaratuba.
9	61	70	337	269	606	410	250	660	Foz do Iguaçu.
49.881	2.000	51.881	61.322	4.626	65.948	67.828	3.681	71.509	Total.
									SANTA CATARINA:
									São Francisco.
27.570	642	28.212	33.276	381	33.657	41.620	540	42.160	Joinville.
									Itajaí.
57.782	146	57.928	63.254	229	63.483	67.142	212	67.354	Florianópolis.
5.002	444	5.446	8.047	798	8.845	10.767	979	11.746	Imbituba.
17.327	76	17.403	18.274	16	18.290	18.767	81	18.848	Laguna.
6.370	32	6.402	10.861	40	10.901	12.440	17	12.457	Total.
114.051	1.340	115.391	133.712	1.464	135.176	150.736	1.829	152.565	RIO GRANDE DO SUL:
									Rio Grande.
118.629	1.155	119.784	125.982	2.122	128.104	154.818	1.478	156.296	Pelotas.
82.658	826	83.484	97.453	757	98.210	126.266	840	127.106	Porto Alegre.
262.568	7.040	269.608	411.378	6.085	417.463	480.379	6.641	487.020	Santa Vitória do Palmar.
197		197							Jaguarão.
									Bagé.
1		1	298		298	694		694	Sant'Ana do Livramento.
1.040	38	1.078	1.678	26	1.704	8.812	9	8.821	Quaraí.
									Uruguafana.
10.898	17	10.915	4.024	8	4.032	9.863	67	9.930	Itaquí.
									São Borja.
117		117	7		7				Porto Xavier.
476.108	9.085	485.193	641.720	8.998	650.718	780.832	9.035	789.867	Total.
									MATO GROSSO:
									Porto Murinho.
105		105	115		115	69		69	Porto Esperança.
									Corumbá.
119		119	296	36	332	69		69	Cuiabá.
34		34				72		72	Total.
258		258	411	36	447	210		210	Total geral.
2.917.438	380.093	3.297.531	3.373.640	420.810	3.794.450	3.794.790	460.371	4.255.161	



PARTE I

COMÉRCIO DE CABOTAGEM

POR

MERCADORIAS

COMÉRCIO DE MOVIMENTO DE MERCADORIAS

CLASSE I - ANIMAIS VIVOS

MERCADORIAS	Unidade	QUANTIDADE								
		1935			1936			1937		
		Nacionais	Naciona- lizadas	Total	Nacionais	Naciona- lizadas	Total	Nacionais	Naciona- lizadas	Total
0-001 a 9-999 - Total geral da cabotagem.....	Tons.	2.047.376	132.277	2.179.652	2.227.568	137.754	2.365.322	2.382.133	141.151	2.523.284
0-001 a 0-099 - CLASSE I—Animais vivos.....	Cabeça	3.094	26	3.120	3.102	67	3.169	3.587	78	3.665
00.01 a 00.49—Aves.....	»	477		477	447		447	515	6	521
002.9 De canto e luxo.....	»	2		2						
003.9 Domésticas.....	»	475		475	447		447	515	6	521
00.60 a 00.69—Gado, exclusive para reprodução.....	»	2.617	26	2.643	2.655	67	2.722	3.072	72	3.144
006.0 Asinino.....	»	25		25	10		10	20	8	28
006.1 Vacum.....	»	1.571		1.571	1.540	53	1.602	1.336	1	1.336
006.2 Caprino.....	»	3		3	2		2	5		5
006.3 Cavalari.....	»	181	25	206	333	14	347	478	63	541
006.5 Muar.....	»	689		689	673		673	1.178		1.178
006.6 Lanígero.....	»	144	1	145	5		5	42		42
006.8 Suino.....	»	24		24	74		74	5		5
009.9 Animais vivos nfo especificados.....	»									
0-100 a 3-999—CLASSE II—Matérias primas.....	Tons.	885.806	82.009	967.815	937.523	83.852	1.021.375	1.032.267	91.144	1.123.411
01.00 a 09.99—De origem animal.....	»	24.142	121	24.263	30.158	171	30.329	28.431	87	28.518
01.00 a 01.99—Cabelos e pêlos.....	»	201	9	210	135	8	143	192	4	196
011.9 Cerdas.....	»	2		2	2		2	2		2
012.9 Crina.....	»	81		81	61		61	64		64
016.1 Pêlo de castor, lebre e semelhantes.....	»		8	8	1	8	9	1	3	4
019.9 Nfo especificados.....	»	118	1	119	71		71	125	1	126
02.00 a 02.99—Despojos animais.....	»	557		557	401		401	329		329
022.6 Cascos de tartaruga.....	»									
022.8 Garras ou unhas.....	»	15		15	3		3	6		6
026.8 Ossos.....	»	393		393	241		241	188		188
028.8 Sabugos de chifre.....	»							13		13
028.9 Chifres.....	»	140		140	157		157	122		122
03.00 a 03.99—Corpos graxos.....	»	8.399	76	8.475	12.534	48	12.582	13.163	15	13.178
031.9 Ceras.....	»	332	3	335	350	3	353	338	1	339
033.2 Espermaceti.....	»	276	7	283	181	2	183	156	2	158
033.5 Lubrificantes.....	»	2.330	17	2.353	5.092	8	5.095	7.391	5	7.396
033.6 Margarinas.....	»	273	9	282	255	3	258	205	1	206
033.7 Sebo comúm ou graxa.....	»	4.481	28	4.504	4.991	31	5.022	4.288		4.288
033.8 Óleo-estearina.....	»							178		178
035.0 Óleo de baleia.....	»	397	1	398	421		421	287		287

CABOTAGEM
NACIONAIS E NACIONALISADAS

29

JANEIRO A DEZEMBRO — 1935-1937

VALOR EM CONTOS DE RÉIS									Unidade	MERCADORIAS
1935			1936			1937				
Nacionais	Nacionalizadas	Total	Nacionais	Nacionalizadas	Total	Nacionais	Nacionalizadas	Total		
2.917.438	380.093	3.297.531	3.373.640	420.818	3.794.450	3.794.790	460.371	4.255.161	Tons.	0-001 a 9-999—Total geral.
2.160	255	2.415	2.061	154	2.215	1.627	143	1.770	Cabeça	0-001 a 0-099—CLASSE I—Animais vivos.
11		11	27	1	28	20		20	»	00.01 a 00.99—Aves.
			15	1	16	1		1	»	002.9 De canto e luxo.
11		11	12		12	19		19	»	003.9 Domésticas.
2.054	236	2.290	1.879	152	2.031	1.550	98	1.648	»	00.60 a 00.69—Gado, exclusiva para reprodução.
7		7	5		5	6	8	14	»	006.0 Asinino.
1.423		1.423	1.179	85	1.264	623	1	624	»	006.1 Vacum.
									»	006.2 Caprino.
460	231	691	470	67	537	647	89	736	»	006.3 Cavalari.
142		142	204		204	267		267	»	006.5 Muar.
15	5	20	1		1	6		6	»	006.6 Lanifero.
7		7	20		20	1		1	»	006.8 Suino.
95	19	114	155	1	156	57	45	102	»	009.9 Animais vivos não especificados.
585.944	122.489	708.433	711.066	125.529	836.595	783.308	133.818	917.126	Tons.	0-100 a 3-999—CLASSE II—Matérias primas.
77.814	1.129	78.943	104.787	1.290	106.077	118.160	915	119.075	»	01.00 a 09.99—De origem animal.
988	470	1.458	1.016	572	1.588	1.736	239	1.975	»	01.00 a 01.99—Cabelos e pêlos.
10	6	16	31		31	40		40	»	011.9 Cerdas
374		374	428		428	599		599	»	012.9 Crina.
	415	415	90	572	662	27	286	263	»	016.1 Pêlo de castor, lebre e semelhantes.
604	49	653	467		467	1.070	3	1.073	»	019.9 Não especificados.
197		197	196		196	142		142	»	02.00 a 02.99—Despojos animais.
			1		1				»	022.6 Cascos de tartaruga.
5		5	2		2	3		3	»	022.8 Garras ou unhas.
71		71	52		52	40		40	»	026.8 Ossos.
						10		10	»	028.8 Sabugos de chifre.
121		121	141		141	89		89	»	028.9 Chifres.
13.959	175	14.134	24.097	126	24.223	23.553	74	23.627	»	03.00 a 03.99—Corpos graxos.
1.622	18	1.640	2.751	19	2.770	1.631	3	2.634	»	031.9 Cêras.
522	25	547	422	6	428	363	6	369	»	033.2 Espermaceti.
3.384	23	3.407	10.441	2	10.443	11.442	15	11.457	»	033.5 Lubrificantes.
969	33	1.002	899	13	912	742	6	748	»	038.6 Margarina.
6.006	29	6.035	7.204	53	7.257	6.235		6.235	»	033.7 Sebo comum ou graxa.
						332		332	»	033.8 Óleo estearina.
549	1	550	739		739	611		611	»	035.0 Óleo de baleia.

CLASSE II - MATÉRIAS PRIMAS

MERCADORIAS	Unidade	QUANTIDADE									
		1935			1936			1937			
		Nacionais	Naciona- lisadas	Total	Nacionais	Naciona- lisadas	Total	Nacionais	Naciona- lisadas	Total	
03.00 a 03.99—Corpos graxos (continuação).											
035.3	Óleo de fígado de bacalhão.....	Tons.	75	2	77	101	3	104	110	6	116
036.3	Óleo de mocotó.....	»	38		38	180		180	38		38
036.9	Óleo não especificado.....	»	191	14	205	368	3	366	177		177
05.00 a 06.99—Peles e couros.....											
051.8	De veado.....	»	30		30	17		17	34		34
054.1	De vacum, salgadas.....	»	1.297		1.297	1.587		1.587	1.052		1.052
056.1	De vacum, secas.....	»	1.651		1.651	1.175		1.175	1.034		1.034
056.2	De caprino.....	»	189		189	102		192	228		228
056.6	De ovino.....	»	201		201	163		163	207	1	298
056.8	De suíno.....	»				401		461	533	2	535
059.9	Não especificados.....	»	2.940	15	2.955	874	11	885	702	26	728
066.1	De vacum curtidos e solas.....	»	1.503	5	1.508	1.578	2	1.580	1.898	4	1.702
066.3	De cavalari.....	»	13		13				1		1
069.1	Aparas.....	»	90		90	12		12	10		10
069.2	Camurças, marroquim e semelhantes.....	»	63		63	189	2	191	193	1	194
069.3	Vaquetas.....	»	286		286	240		249	244		244
069.4	Crosta, quadras e raspas.....	»				1.397	7	1.404	1.115	1	1.116
069.7	Retalhos de sola.....	»	1.451		1.451	70		70	87		87
069.8	Couros preparados tintos ou não.....	»				1.600	4	1.604	1.703	6	1.709
07.00 a 07.99—Penas.....											
072.5	De garça.....	»									
074.2	De ema.....	»	9		9	8		8	8		8
08.00 a 08.99—Produtos animais não classificados.....											
080.7	Cinza de ossos.....	»	802		802	35		35			
080.9	Adubos não especificados.....	»	2.393		2.393	2.240	75	2.315	1.085	10	1.095
086.9	Cola ou gelatina.....	»	664	14	678	580	12	592	690	11	710
087.2	Caseína.....	»	58		58	60		60	55		55
088.2	Buchos de peixe.....	»				1		1			
089.1	Cal de marisco.....	»	900		900	3.298		3.298	2.600		2.600
089.8	Umbigos.....	»	6		6						
089.9	Não especificados.....	»	331	1	332	1.158		1.158	588	3	591
09.00 a 09.99—Matérias primas animais, não classifica- das para as indústrias de perfu- maria, pintura e outros usos.....											
090.9	Carvão animal.....	»	36	1	37	54	2	56	61	3	64
10.00 a 19.99—De origem vegetal.....											
100.9	Plantas vivas.....	»	52		52	73		73	87		87
10.00 a 10.99—Vegetais e partes de vegetais.....											
100.9	Plantas vivas.....	»	18.244	452	18.696	21.153	331	21.484	20.495	432	20.927

CABOTAGEM

NACIONAIS E NACIONALISADAS

JANEIRO A DEZEMBRO — 1935-1937

VALOR EM CONTOS DE RÉIS									Unidade	MERCADORIAS
1935			1936			1937				
Nacionais	Nacionalizadas	Total	Nacionais	Nacionalizadas	Total	Nacionais	Nacionalizadas	Total		
571	29	600	765	27	792	843	43	886	Tons,	03.00 a 03.99—Corpos graxos (continuação).
69		69	258		258	62		62	»	035.3 Óleo de fígado de bacalhão.
267	17	284	618	6	624	292	1	293	»	036.3 Óleo de mocotó.
59.972	365	60.337	76.221	436	76.657	89.436	519	89.955	»	036.9 Óleo não especificado.
291		291	231	1	232	436	7	443	»	05.00 a 06.99—Pele e couros.
1.998		1.998	3.416		3.416	4.123		4.123	»	051.8 De veado.
4.409		4.409	3.391		3.391	3.552		3.552	»	054.1 De vacum, salgadas.
2.315		2.315	2.805		2.805	3.715		3.715	»	056.1 De vacum, secas.
2.137	26	2.163	1.296	13	1.309	3.651	14	3.665	»	056.2 De caprino.
			5.012		5.012	7.572	29	7.601	»	056.6 De ovino.
29.030	299	29.329	8.871	125	8.996	7.818	200	8.018	»	056.8 De suíno.
8.743	40	8.783	10.523	27	10.550	13.347	45	13.392	»	059.9 Não especificados.
36		36				3		3	»	066.1 De vacum curtidos ou solas.
372		372	16		16	19		19	»	066.3 De cavalari.
243		243	4.358	145	4.503	5.762	38	5.800	»	069.1 Aparas.
4.149		4.149	4.486		4.486	5.235		5.235	»	069.2 Camurças, marroquim e semelhantes.
			7.580	20	7.600	6.170	7	6.177	»	069.3 Vaquejas.
6.249		6.249	485		485	619		619	»	069.4 Crostas, quadras e raspas.
			23.751	105	23.856	27.414	179	27.593	»	069.7 Retalhos de sola.
177		177	201		201	165		165	»	069.8 Couros preparados tintos ou não.
177		177	201		201	165		165	»	07.00 a 07.99—Penas.
2.491	115	2.606	3.018	147	3.165	3.097	81	3.178	»	072.5 De garça.
185		185	12		12				»	074.2 De ema.
675		675	815	47	862	467	8	475	»	08.00 a 08.99—Produtos animais, não classificados.
1.309	112	1.421	1.357	98	1.455	1.949	69	2.018	»	080.7 Cinza de ossos.
91		91	78		78	104		104	»	080.9 Adubos não especificados.
3		3	2		2				»	086.9 Cola ou gelatina.
43		43	267		267	212		212	»	087.2 Caseína.
2		2							»	088.2 Buchos de peixe.
183	3	186	487	2	489	365	4	369	»	089.1 Cal de marisco.
30	4	34	38	9	47	31	2	33	»	089.8 Umbigos.
30	4	34	38	9	47	31	2	33	»	089.9 Não especificados.
187.581	6.585	194.166	226.775	7.394	234.169	242.117	7.661	249.778	»	09.00 a 09.99—Matérias primas animais, não classificadas para as indústrias de perfumaria, pintura e outros usos.
49.469	2.598	52.067	58.330	1.982	60.312	64.810	1.480	66.290	»	090.9 Carvão animal.
109		109	117		117	111		111	»	10.00 a 19.99—De origem vegetal.
									»	10.00 a 10.99—Vegetais e partes de vegetais.
									»	100.9 Plantas vivas.

CLASSE II - MATÉRIAS PRIMAS

MERCADORIAS	Unidade	QUANTIDADE									
		1935			1936			1937			
		Nacionais	Naciona- lizadas	Total	Nacionais	Naciona- lizadas	Total	Nacionais	Naciona- lizadas	Total	
100-00 a 10.99—Vegetais e partes de vegetais (conti- nuação).											
101.9	Cortiça em bruto.....	Tons.	193	193	178	178	331	331
103.2	Fumo em corda.....	»	2.182	110	2.301	2.430	2	2.432	3.190	1	3.200
103.3	Fumo em folha.....	»	13.980	66	14.046	16.702	80	16.782	10.357	34	16.391
105.4	Lúpulo.....	»	3	15	18	8	13	21	6	10	16
108.9	Plantas, flores, ervas e semelhantes para usos medicinais.....	»	111	42	153	219	47	266	193	37	230
109.9	Não especificados.....	»	1.016	17	1.033	1.721	11	1.732	653	19	672
11.00 a 11.99—Caulis não lenhosos.....											
111.9	Cana da índia e bambú.....	»	5	5
112.9	Cipós.....	»	11	11	10	10	11	11
114.7	Junco ou rotim em palhinha.....	»	2	3	5
114.9	Junco ou rotim não especificados.....	»	34	35	69	41	40	81	8	45	53
119.9	Não especificados.....	»	2	1	3	1	1
12.00 a 12.99—Materias filamentosas vegetais.....											
120.9	Palha em fio.....	»	3	3
122.6	Piassava.....	»	1.146	1.146	1.055	1.055	1.201	1.201
122.8	Tucum.....	»	13	13	41	41	29	29
124.6	Paina.....	»	128	128	160	160	129	129
124.8	Crina vegetal ou zosterá marina.....	»	1.762	1.762	2.866	8	2.874	2.831	2.831
125.3	Palha de carnaúba.....	»	15	15	8	8	19	19
125.9	Palha comum para chapéus e esteiras.....	»	1	1
126.9	Palha comum para cigarros.....	»	1	1	2	1	3	1	1	2
127.9	Palha comum para vassouras.....	»	125	125	159	159	90	90
129.1	Cará.....	»	155	155	375	375	379	379
129.5	Paco-paco.....	»	522	522	93	93	145	145
129.6	Pita.....	»	6	6	3	3	4	4
129.9	Não especificadas.....	»	2.060	3	2.063	475	1	476	99	3	102
13.00 a 13.99—Corpos graxos.....											
131.2	Cêra de carnaúba.....	»	555	555	545	545	469	469
131.9	Cêra não especificada.....	»	2.316	2.316	1.792	1.792	306	366
133.1	Manteiga de cacáo.....	»	676	676	659	659	498	498
134.4	Óleo de linhaça.....	»	1.617	51	1.668	2.004	79	2.083	2.470	50	2.520
134.5	Óleo de oiticica.....	»	363	363
136.1	Óleo de babaçú.....	»	891	891
136.2	Óleo de caroço de algodão.....	»	3.194	3.194	3.724	3.724	1.946	1.946
136.3	Óleo de côco.....	»	1.405	1.405	2.110	2.110	1.515	1.515
136.4	Óleo de colza.....	»	1	1	1	1	1	1

CABOTAGEM

NACIONAIS E NACIONALISADAS

JANEIRO A DEZEMBRO — 1935-1937

VALOR EM CONTOS DE RÉIS									Unidade	MERCADORIAS	
1935			1936			1937					
Nacionais	Nacionalisadas	Total	Nacionais	Nacionalisadas	Total	Nacionais	Nacionalisadas	Total			
											10.00 a 10.99—Vegetais e partes de vegetais (continuação).
	233	233		299	299		593	593	Tons.	101.9	Cortiça em bruto.
5.476	358	5.832	6.617	6	6.623	10.174	5	10.179	»	103.2	Fumo em corda.
42.525	1.552	44.077	50.050	1.225	51.275	53.168	542	53.710	»	103.3	Fumo em folha.
26	149	175	56	125	181	53	87	140	»	105.4	Lúpulo.
395	254	649	629	292	921	576	212	788	»	108.9	Plantas, flores, ervas e semelhantes para uso medicinais.
938	54	992	861	35	896	728	41	769	»	109.9	Não especificados.
76	153	229	109	144	253	89	158	247	»	11.00 a 11.99—Caules não lenhosos.	
			4		4				»	111.9	Cana da Índia e bambú.
14		14	34		34	21		21	»	112.9	Cipós.
						46	31	77	»	114.7	Junco ou rotim em palhinha.
49	127	176	63	115	178	22	127	149	»	114.9	Junco ou rotim não especificados.
18	26	39	8	29	37				»	119.9	Não especificados.
4.905	52	4.957	4.880	47	4.927	5.526	32	5.558	»	12.00 a 12.99—Matérias filamentosas vegetais.	
				8	8				»	120.9	Palha em fio.
1.193		1.193	1.371		1.371	1.932		1.932	»	122.6	Piassava.
69		69	94		94	103		103	»	122.8	Tucum.
173		173	270		270	259		259	»	124.6	Paina.
842		842	1.712	5	1.717	2.209		2.209	»	124.8	Crina vegetal ou zostera marina.
19		19	8		8	31		31	»	125.3	Palha de carnaúba.
18		18		2	2				»	125.9	Palha comum para chapéus e esteiras.
12	17	29	31	17	48	22	22	44	»	126.9	Palha comum para cigarros.
93		93	101		101	64		64	»	127.9	Palha comum para vassouras.
111		111	424		424	465		465	»	129.1	Carofé.
762		762	110		110	183		183	»	129.5	Paco-paco.
38		38	23		23	27		27	»	129.6	Pita.
1.575	35	1.610	736	15	751	231	10	241	»	129.9	Não especificadas.
27.250	247	27.497	37.027	384	37.411	29.935	289	30.224	»	13.00 a 13.99—Corpos graxos.	
8.798		8.798	5.850		5.850	4.889		4.889	»	131.2	Cêra de carnaúba.
2.560		2.560	2.457		2.457	764		764	»	131.9	Cêra não especificada.
1.651		1.651	2.146		2.146	1.949		1.949	»	133.1	Manteiga de cacáo.
4.845	156	5.001	6.393	273	6.666	7.581	154	7.735	»	134.4	Óleo de linhaça.
						987		987	»	134.5	Óleo de oiticica.
						2.916		2.916	»	136.1	Óleo de babaçú.
4.890		4.890	7.315		7.315	2.832		2.832	»	136.2	Óleo de caroço de algodão.
2.490		2.490	4.518		4.518	4.408		4.408	»	136.3	Óleo de côco.
2		2	2		2	3		3	»	136.4	Óleo de colza.

CLASSE II - MATÉRIAS PRIMAS

MERCADORIAS	Unidade	QUANTIDADE									
		1935			1936			1937			
		Nacionais	Naciona- lisadas	Total	Nacionais	Naciona- lisadas	Total	Nacionais	Naciona- lisadas	Total	
13.00 a 13.99—Corpos graxos (continuação).											
136.5	Óleo de copaliba.....	Tons.	46		46	46		46	63		63
136.7	Óleo de mamona e rfcino.....	»	1.041	27	1.068	888	35	923	1.000	23	1.023
136.9	Óleo não especificado.....	»	3.490	30	3.520	3.334	44	3.378	874	60	934
15.00 a 15.99—Madeiras.....			171.070	106	171.176	188.506	84	188.590	192.835	438	193.273
150.4	Massarandúba.....	»	1.609		1.609	1.461		1.461	771		771
150.7	Peroba.....	»	8.848		8.848	14.524		14.524	10.551		10.551
151.2	Canela.....	»	5.119		5.119	6.163		6.163	8.153		8.153
152.0	Acapú.....	»	223		223	240		240	35		35
152.2	Jacarandá.....	»	352		352	115		115	434		434
152.4	Páu Brasil.....	»				178		178	40		40
152.8	Vinhático.....	»	93		93	240		240	112		112
153.1	Cedro.....	»	3.348		3.348	3.530		3.530	3.530		3.530
153.6	Gonçalo Alves.....	»				32		32			
154.6	Pinho.....	»	70.882	75	70.957	80.020	37	80.060	01.033	387	02.320
157.2	Dormentes.....	»	1.658		1.658	101		101	115		115
157.4	Para fabricação de palitos ou fósforos.....	»	1.411		1.411	2.282		2.282	3.328		3.328
157.6	Para tamanhos.....	»	2		2	3		3	9		9
158.5	De lei, compensadas.....	»				1.324		1.324	2.932	7	2.939
158.9	Compensadas não especificadas.....	»									
159.0	Lenha.....	»	44		44	40		40			
159.8	Celotex e semelhantes.....	»							36	7	43
159.9	Não especificadas.....	»	77.421	31	77.452	60.145	47	60.192	64.806	37	64.843
16.00 a 16.99—Sementes, bagas, nozes, frutos e seme- lhantes.....			19.432	459	19.891	17.707	292	17.999	18.173	48	18.221
Frutos para extração de óleos: de palmeiras.											
161.1	Babaçu.....	»	11.650		11.650	7.174		7.174	6.173		6.173
161.3	Copra.....	»				56		56	87		87
162.2	Jarina ou marfim vegetal.....	»	1.168	459	1.627	1.293	182	1.475	804	28	832
162.6	Coquilhos.....	»				9		9	4		4
De outros vegetais.											
164.0	Amendoim.....	»	235		235	107		107	140		140
166.2	Caroço de algodão.....	»	2.570		2.570	1.750		1.750	3.280		3.280
166.3	Castanhas do Pará, com cascas.....	»	3.154		3.154	6.065		6.065	5.247		5.247
166.5	Caroço de oiticica.....	»	216		216	60		60	1		1
166.6	Caroço de cumará.....	»	18		18	26		26	30		39
166.7	Caroço de mamona ou rfcino.....	»	327		327	252		252	216		216
166.8	Caroço de ucuúba.....	»									
166.9	Não especificados.....	»	88		88	610		610	2.045		2.045
Para outros usos:											
169.9	Não especificadas.....	»				209	110	319	128	20	148

VALOR EM CONTOS DE RÉIS									Unidade	MERCADORIAS
1935			1936			1937				
Nacionais	Nacionalizadas	Total	Nacionais	Nacionalizadas	Total	Nacionais	Nacionalizadas	Total		
174		174	91		91	256		256	Tons.	03.00 a 03.99—Corpos graxos (continuação).
1.540	37	1.577	1.408	59	1.467	1.630	46	1.676	»	136.5 Óleo de copafba.
5.300	54	5.354	6.847	52	6.899	1.720	89	1.809	»	136.7 Óleo de mamona e rfcino.
53.229	35	53.264	52.454	44	52.498	55.611	138	55.749	»	136.9 Óleo não especificado.
334		334	360		360	171		171	»	15.00 a 15.99—Madeiras.
2.181		2.181	3.481		3.481	4.270		4.270	»	150.4 Massarandúba.
1.374		1.374	1.761		1.761	2.349		2.349	»	150.7 Peroba.
68		68	114		114	14		14	»	151.2 Canela.
109		109	34		34	123		123	»	152.0 Acajú.
			43		43	5		5	»	152.2 Jacarandá.
10		19	48		48	20		20	»	152.4 Páu Brasil.
1.862		1.362	1.370		1.370	1.515		1.515	»	152.8 Vinhático.
			4		4				»	153.1 Cedro.
16.904	22	16.926	22.762	9	22.771	23.937	92	24.029	»	153.6 Gongoalo Alves.
91		91	19		19	18		18	»	154.6 Pinho.
288		288	519		519	739		739	»	157.2 Dormentes.
1		1	2		2	11		11	»	157.4 Para fabricação de palitos ou fósforos.
			975	2	977	2.341	4	2.345	»	157.6 Para tamancos.
									»	158.5 De lei, compensadas.
1		1	1		1				»	158.9 Compensadas não especificadas.
						87	29	116	»	159.0 Lenha.
30.497	13	30.510	20.961	33	20.994	20.011	13	20.024	»	159.8 Celotex e semelhantes.
14.915	338	15.253	20.253	321	20.574	25.604	55	25.659	»	159.9 Não especificadas.
									»	16.00 a 16.99—Sementes, bagas, nozes, frutos e semelhantes.
									»	Frutos para extração de óleos: de palmeiras.
10.294		10.294	8.960		8.960	9.924		9.924	»	161.1 Babaçú.
			50		50	130		130	»	161.3 Copra.
796	338	1.134	1.130	181	1.311	845	30	875	»	162.2 Jarina ou marfim vegetal.
			14		14	3		3	»	162.6 Coquilhos.
									»	De outros vegetais:
159		159	158		158	135		135	»	164.0 Amendoim.
709		709	412		412	981		981	»	166.2 Caroco de algodão.
2.527		2.527	8.334		8.334	10.226		10.226	»	166.3 Castanhas do Pará, com cascas.
33		33	27		27	1		1	»	166.5 Caroco de oiticica.
162		162	346		346	464		464	»	166.6 Caroco de eumará.
136		136	133		133	85		85	»	166.7 Caroco de mamona ou rfcino.
									»	166.8 Caroco de ucutúba.
99		99	506		506	2.621		2.621	»	166.9 Não especificados.
									»	Para outros usos.
			183	140	323	189	25	214	»	169.9 Não especificadas.

CLASSE II - MATÉRIAS PRIMAS

MERCADORIAS	Unidade	QUANTIDADE								
		1935			1936			1937		
		Nacionais	Naciona- lisadas	Total	Nacionais	Naciona- lisadas	Total	Nacionais	Naciona- lisadas	Total
<i>18.00 a 18.99—Produtos vegetais não classificados..</i>	Tons.	14.850	1.467	16.317	18.833	1.608	20.441	18.855	1.441	20.296
Amidos:										
181.4 Polvilho.....	»	5.277	48	5.325	3.408	5	3.473	4.821	43	4.864
Borracha:										
182.0 Borracha, de qualquer especie.....	»	5.618	127	5.745	6.545	330	6.875	7.100	474	7.634
Gomas e resinas:										
185.3 Jatobá.....	»							1		1
185.7 Breu.....	»		1.214	1.214		1.183	1.183		836	836
185.9 Não especificadas.....	»	380	51	431	381	74	455	247	71	318
Sumos ou sucos vegetais:										
188.0 Alcool desnaturado.....	»	2.040		2.040	8.117		8.117	5.904		5.904
188.1 Borra de azeite e de vinho.....	»	24		24	1		1			
188.9 Não especificadas.....	»	1.435	27	1.462	251	10	267	430	17	453
Não classificados:										
189.4 Guaraná.....	»	74		74	67		67	80		80
189.6 Mel de fumo.....	»	2		2	3		3	8		8
189.7 Resíduos e bagaço de fumo.....	»							138		138
189.9 Não especificadas.....	»									
<i>19.00 a 19.99—Matérias primas vegetais, não classifi- cadas, para indústria de perfumaria, pintura, tinturaria, cortume e outros usos.....</i>	»	13.215	267	13.482	11.596	376	11.972	9.768	393	10.161
190.0 Carvão ativo.....	»							12	15	27
190.9 Carvão não especificado.....	»	38		38	12		12	51		51
191.5 Índigo ou anil.....	»	646	14	660	600	18	678	479	17	496
192.0 Alcool.....	»	12.284	31	12.315	10.606	23	10.629	8.091	101	8.192
196.2 Extrato de mangue.....	»	78		78	64	67	131	58	97	155
196.9 Extrato, não especificado, para cortume.....	»				130	14	144	152	27	179
198.0 Água-rás natural.....	»		106	106		48	48		82	82
199.1 Pasta de madeira para fabricação de papel... 199.7 Pixe de alcotão.....	»	161	111	272	103	203	306	152	50	202
199.9 Não especificadas.....	»	8	5	13	21	3	24	15	3	18
	»							758	1	759
<i>20.00 a 29.99—De origem mineral.....</i>	»	544.521	78.092	622.613	569.779	79.847	649.626	667.221	87.406	754.627
<i>20.00 a 20.99—Pedras e terras.....</i>	»	246.140	432	246.572	362.379	897	363.276	407.024	582	407.606
200.9 Abrasivos, naturais ou artificiais, em pó ou granulados.....	»	57	15	72	12	5	17	10	5	15
201.9 Amianto ou asbestos.....	»	12	3	15	54	4	58	33	2	35
203.9 Argilas ou areia de moldar.....	»	157	7	164	307	13	320	608	109	717
204.5 Quartzzo ou cristal de rocha.....	»	16		16	122		122	260		260
205.0 Alabastros, mármore, pórfiros e pedras se- melhantes.....	»	1.284	250	1.534	1.447	210	1.657	1.202	297	1.499
207.0 Ágata em bruto.....	»				10		10	0		9

CABOTAGEM

NACIONAIS E NACIONALISADAS

JANEIRO A DEZEMBRO — 1935-1937

VALOR EM CONTOS DE RÉIS									Unidade	MERCADORIAS
1935			1936			1937				
Nacionais	Nacionalizadas	Total	Nacionais	Nacionalizadas	Total	Nacionais	Nacionalizadas	Total		
20.172	2.629	22.801	37.558	3.825	41.383	44.945	4.638	49.583	Tons.	18.00 a 18.99—Produtos vegetais não classificados.
3.288	44	3.332	2.719	17	2.736	4.051	30	4.087	»	Amidos: 181.4 Polvilho.
13.180	332	13.512	26.022	1.637	27.659	32.735	2.571	35.306	»	Borracha: 182.9 Borracha, de qualquer especie.
						2		2	»	Gomas e resinas: 185.3 Jatobá.
	1.514	1.514		1.544	1.544		1.410	1.410	»	185.7 Breu.
896	490	1.386	687	486	1.173	577	477	1.054	»	185.9 Não especificadas.
1.695		1.695	7.320		7.320	6.373		6.373	»	Sumos ou sucos vegetais: 188.0 Alcool desnaturado.
4		4	1		1				»	188.1 Borra de azeite e de vinho.
704	249	953	441	141	582	754	144	898	»	188.9 Não especificados.
400		400	357		357	308		308	»	Não classificados: 189.4 Guaraná.
5		5	11		11	25		25	»	189.6 Mel de fumo.
						120		120	»	189.7 Resíduos e bagaço de fumo.
									»	189.9 Não especificados.
17.565	533	18.098	16.164	647	16.811	15.597	871	16.468	»	19.00 a 19.99—Matérias primas vegetais, não classificadas, para industria de perfumaria, pintura, tinturaria, cortume e outros usos.
94		94	24		24	63	74	137	»	190.0 Carvão ativo.
3.172	98	3.265	3.777	101	3.878	2.029	108	2.737	»	190.9 Carvão não especificado.
14.026	39	14.065	11.893	25	11.918	11.446	138	11.584	»	191.5 Índigo ou anil.
86		86	82	165	247	136	232	368	»	192.0 Alcool.
			255	32	287	274	66	340	»	196.2 Extrato de mangue.
	265	265		116	116		202	202	»	196.9 Extrato, não especificado, para cortume.
176	127	303	107	208	310	99	40	139	»	198.0 Água-rás natural.
11	9	20	26	5	31	22	10	32	»	199.1 Pasta de madeira para fabricação de papel.
						909	1	910	»	199.7 Fixe de alcairão.
									»	199.9 Não especificadas.
69.323	105.506	174.829	108.517	106.862	215.379	136.998	114.656	251.654	»	20.00 a 29.99—De origem mineral.
21.352	648	22.000	42.961	580	43.541	49.986	678	50.664	»	20.00 a 20.99—Pedras e terras.
99	91	190	58	44	102	60	49	109	»	200.9 Abrasivos, naturais ou artificiais, em pó ou granulados.
17	12	29	35	10	45	28	9	37	»	201.9 Amianto ou asbestos.
46	12	58	66	18	84	208	65	273	»	203.9 Argilas ou areia de moldar.
18		18	28		28	189		189	»	204.5 Quartzos ou cristal de rocha.
1.136	291	1.427	1.008	253	1.261	753	341	1.094	»	205.0 Alabastros, mármore, pórfiros e pedras semelhantes.
			18		18	20		20	»	207.0 Ágata em bruto.

CLASSE II - MATÉRIAS PRIMAS

MERCADORIAS	Unidade	QUANTIDADE									
		1936			1936			1937			
		Nacionais	Naciona- lisadas	Total	Nacionais	Naciona- lisadas	Total	Nacionais	Naciona- lisadas	Total	
20.00 a 20.99—Pedras e terras (continuação).											
208.5	Gesso em bruto.....	Tons.	13.650	55	13.705	18.979	202	19.271	22.243	64	22.307
208.7	Talco em bruto ou pulverizado.....	»	35	31	66	27	25	52	55	10	65
209.5	Grafite ou plumbagina natural ou artificial....	»	4	2	6	8	1	9	10	1	11
209.7	Mica ou malacacheta.....	»	13		13	20		20	40		49
209.8	Sal marinho ou gema.....	»	229.490		229.490	339.735	239	339.974	381.315		381.315
209.9	Não especificadas.....	»	1.422	69	1.491	1.658	108	1.766	1.221	94	1.315
21.00 a 21.99—Minerais preciosos, semi-preciosos e raros.....											
		Gramas	1.475.514		1.475.514	1.718.360		1.718.360	1.125.647		1.125.647
210.9	Ouro em barra.....	»	525.514		525.514	948.300		948.300	837.047		837.047
212.7	Prata em obras inutilizadas.....	»				255.000		255.000	288.000		288.000
212.9	Prata em bruto ou preparada.....	»				120.000		120.000			
216.9	Pedras preciosas soltas, não especificadas....	»				388.000		388.000			
217.0	Ágatas.....	»	950.000		950.000						
22.00 a 22.99—Minérios metálicos não classificados....											
		Tons.	76	8	84	48	7	55	111	2	113
223.9	Cobre.....	»									
225.9	Manganês.....	»				1		1			
228.1	Areias monásticas.....	»				2		2			
228.6	Zircônio.....	»	5		5	17		17	25		25
229.0	Não especificados.....	»	71	8	79	28	7	35	80	2	88
23.00 a 23.99—Combustíveis, óleos, matérias betuminosas e seus sub-produtos.....											
		»	259.807	69.572	329.379	153.244	72.940	226.184	162.387	80.371	242.758
230.9	Asfalto ou betume.....	»	77	571	648	103	189	292	107	384	491
232.1	Carvão de pedra.....	»	257.597	3.961	261.558	150.207	2.408	152.735	157.001	2.738	160.339
232.2	Briquetes.....	Tons.					50	50	20	52	72
232.3	Coque.....	»	191	812	1.003	234	540	783	482	522	1.004
233.1	Pixé mineral.....	»	628	28	656	677	73	750	500	83	673
234.2	Vaselina para fins industriais.....	»									
234.3	Vaselina para farmácia ou perfumaria.....	»	35	42	77	35	31	66	37	125	162
234.5	Graxa preta ou quasi preta, para lubrificação.	»		663	663		900	900		597	597
234.7	Parafina bruta ou impura.....	»	18	37	55	29	9	38	7	14	21
235.4	Gazolina acondicionada.....	»		37.594	37.594		41.374	41.374		43.605	43.605
235.9	Óleos refinados, combustíveis, não especificados.....	»		7.837	7.837		9.895	9.895		12.325	12.325
236.3	Querozêna.....	»		8.926	8.926		9.945	9.945		12.715	12.715
236.5	Óleos refinados, lubrificantes simples, compostos e emulsivos.....	»	368	3.859	4.227	1.207	5.498	6.705	1.044	5.059	7.303
236.6	Óleo para fabricação de gaz «Pintsch» e outros	»		202	202						
236.8	Óleo para transformadores, chaves, interruptores e para outros aparelhos elétricos.....	»							22	14	36
236.9	Óleos minerais, para fins não especificados....	»		5.081	5.081		1.957	1.957		1.444	1.444

CABOTAGEM

39

NACIONAIS E NACIONALISADAS

JANEIRO A DEZEMBRO — 1935-1937

VALOR EM CONTOS DE RÉIS									Unidade	MERCADORIAS
1935			1936			1937				
Nacionais	Naciona- lisadas	Total	Nacionais	Naciona- lisadas	Total	Nacionais	Naciona- lisadas	Total		
1.018	67	1.085	2.298	72	2.370	3.568	95	3.663	Tons.	20.00 a 20.99—Pedras e terras (continuação).
65	49	114	30	37	67	46	15	61	»	208.5 Gesso em bruto.
11	10	21	27	10	37	27	13	40	»	208.7 Talco em bruto ou pulverizado.
68		68	74		74	235		235	»	209.5 Grafite ou plumbagina natural ou artificial.
18.382		18.382	38.704	67	38.771	44.464		44.464	»	209.7 Mica ou malacacheta.
492	116	608	615	69	684	388	91	479	»	209.8 Sal marinho ou gema.
8.304		8.304	17.639		17.639	14.789		14.789	Gramas	209.9 Não especificadas.
8.300		8.300	17.648		17.648	14.755		14.755	»	21.00 a 21.99—Minerais preciosos, semi-preciosos e raros.
			26		26	34		34	»	210.9 Ouro em barra.
			11		11				»	212.7 Prata em obras inutilizadas.
			4		4				»	212.9 Prata em bruto ou preparada.
4		4							»	216.9 Pedras preciosas soltas, não especificadas.
38	14	52	26	10	36	62	4	66	Tons.	217.0 Ágatas.
									»	22.00 a 22.99—Minérios metálicos não classificados.
									»	223.9 Cobre.
									»	225.9 Manganês.
2		2	8		8	5		5	»	228.1 Areias monásticas.
36	14	50	18	10	28	57	4	61	»	228.6 Zircônio.
									»	229.9 Não especificados.
16.552	93.605	110.157	12.174	96.458	108.632	16.524	102.096	110.620	»	23.00 a 23.99—Combustíveis, óleos, matérias betuminosas e seus sub-produtos.
82	506	588	103	207	310	116	340	456	»	230.9 Asfalto ou betume.
14.460	356	14.825	8.990	480	9.479	9.888	401	10.289	»	232.1 Carvão de pedra.
									»	232.2 Briquetes.
54	253	307	81	207	288	181	214	395	»	232.3 Coque.
266	14	270	388	38	426	362	51	413	»	233.1 Fixa mineral.
									»	234.2 Vaselina para fins industriais.
141	168	304	121	100	221	136	209	345	»	234.3 Vaselina para farmácia ou perfumaria.
	948	948		1.403	1.403		910	910	»	234.5 Graza preta ou quasi preta, para lubrificação.
71	185	256	78	43	121	41	46	87	»	234.7 Parafina bruta ou impura.
	64.192	64.192		64.700	64.700		68.007	68.007	»	235.4 Gasolina acondicionada.
	4.589	4.589		6.378	6.378		7.357	7.357	»	235.9 Óleos refinados, combustíveis, não especificados.
	10.773	10.773		11.658	11.658		14.723	14.723	»	236.3 Querosene.
732	5.362	6.094	1.760	8.731	10.491	2.636	8.141	10.777	»	236.5 Óleos refinados, lubrificantes simples, compostos e emulsivos.
	299	299							»	236.6 Óleo para fabricação de gaz «Pintsch» e outros
						55	43	98	»	236.8 Óleo para transformadores, chaves, interruptores e para outros aparelhos elétricos.
	5.951	5.951		2.503	2.503		1.629	1.629	»	236.9 Óleos minerais, para fins não especificados.

CLASSE II - MATÉRIAS PRIMAS

MERCADORIAS	Unidade	QUANTIDADE									
		1935			1936			1937			
		Nacionais	Naciona- lisadas	Total	Nacionais	Naciona- lisadas	Total	Nacionais	Naciona- lisadas	Total	
23.00 a 23.99—Combustíveis, óleos, matérias betuminosas e seus sub-produtos (continuação).											
238.9	Betumes.....	Tons.	264	9	273	277	2	279	92	4	96
239.0	Alcool-motor.....	»	629		629	415		415	378		378
239.6	Mistura de gasolina e outros carburantes.....	»							1.407		1.407
24.00 a 24.99—Ferro e aço.....											
240.9	Ferro fundido, guza ou pudlado, em bruto, em blocos, em lingaços ou em fragmentos.....	»	3.772	75	3.847	4.831	283	5.114	10.431	170	10.601
241.1	Ferro em barra, vergalhões e verguinhas.....	»	7.720	1.961	9.681	9.500	2.080	11.646	10.034	2.632	13.266
241.5	Lâminas, placas, discos ou fundos.....	»	443	772	1.215	530	650	1.189	1.027	864	1.891
243.1	Aço em barras, vergalhões e verguinhas.....	»	108	160	268	00	100	202	130	126	256
243.5	Aço em lâminas, placas, discos ou fundos.....	»		18	18		12	12		9	9
249.7	Socata.....	»	8.407		8.407	4.814	74	4.888	13.416		13.416
249.8	Solda.....	»							11	11	22
249.9	Não especificados.....	»				45	3	48	11	6	17
25.00 a 25.99—Metais de uso corrente, não especificados.....											
Chumbo:											
250.1	Em barra, pães ou lâminas.....	»		326	326	328	131	459	338	104	437
250.7	Pedaços servidos (chumbo velho).....	»	109		109	130		180	101		101
250.9	Não especificado.....	»							1		1
Estanho:											
251.9	Não especificado.....	»	35	34	69	41	30	71	35	12	47
Cobre:											
252.2	Coado ou fundido, cubos.....	»		512	512		238	238		246	246
252.5	Laminado ou martelado.....	»		116	116		40	40		52	52
252.7	Pedaços servidos (cobre velho).....	»	137		137	40		40	232		232
252.9	Não especificado.....	»				0	2	8		8	8
Latão:											
256.9	Não especificado.....	»				278	114	392	203	29	322
Não classificados:											
257.1	Metais para tipografia.....	»	7	3	10	23		23	30		36
257.8	Solda de estanho com liga de chumbo.....	»							12	12	24
Zinco:											
258.9	Não especificado.....	»		123	123	76	53	129	71	48	119
26.00 a 26.99—Metais de uso especial.....											
260.9	Alumínio não especificado.....	»		29	29	14	4	18	25	5	30
265.9	Mercurio (azougue).....	»				1		1	1		1
267.9	Níquel.....	»					2	2		1	1

CABOTAGEM

NACIONAIS E NACIONALISADAS

JANEIRO A DEZEMBRO — 1935-1937

VALOR EM CONTOS DE RÉIS									Unidade	MERCADORIAS
1935			1936			1937				
Nacionais	Nacionalizadas	Total	Nacionais	Nacionalizadas	Total	Nacionais	Nacionalizadas	Total		
										23.00 a 23.99—Combustíveis, óleos, matérias betuminosas e seus sub-produtos (continuação).
242	14	256	292	4	296	150	9	159	Tons.	238.9 Betumes.
505		505	352		352	397		397	»	239.0 Alcool-motor.
						2.557		2.557	»	239.6 Mistura de gasolina e outros carburantes.
12.238	4.660	16.898	15.737	5.058	20.795	24.898	7.274	32.172	»	24.00 a 24.99—Ferro e aço.
1.549	54	1.603	2.059	107	2.166	4.705	118	4.823	»	240.9 Ferro fundido, guza, ou pudlado, em bruto em blocos em linguados ou em fragmentos.
8.917	2.520	11.437	11.674	2.863	14.537	15.275	4.516	19.791	»	241.1 Ferro em barra, vergalhões e verguinhas.
800	1.320	2.120	995	1.144	2.139	2.360	2.087	4.447	»	241.5 Lâminas, placas, discos ou fundos.
312	723	1.035	278	792	1.070	462	437	899	»	243.1 Aço em barras, vergalhões e verguinhas.
	43	43		49	49		38	38	»	243.5 Aço em lâminas, placas, discos ou fundos.
660		660	661	84	745	1.989		1.989	»	249.7 Socata.
						53	65	118	»	249.8 Solda.
			70	19	89	54	18	72	»	249.9 Não especificados.
836	4.357	5.193	3.422	3.051	6.473	4.672	2.910	7.582	»	25.00 a 25.99—Metais de uso corrente, não especificados.
	814	814	882	369	1.251	1.170	211	1.381	»	Chumbo:
88		88	70		70	108		108	»	250.1 Em barra, pães ou lâminas.
			1		1	2		2	»	250.7 Pedacos servidos (chumbo velho).
									»	250.9 Não especificado.
565	658	1.223	654	560	1.214	703	271	974	»	Estanho:
	1.999	1.999		1.125	1.125		1.488	1.488	»	251.9 Não especificado.
	521	521		256	256		420	420	»	Cobre:
163		163	72		72	526		526	»	252.2 Coado ou fundido, cubos.
			34	6	40		28	26	»	252.5 Laminado ou martelado.
			1.379	586	1.965	1.635	152	1.787	»	252.7 Pedacos servidos (cobre velho).
									»	252.9 Não especificado.
20	7	27	66	1	67	127	1	128	»	Estão:
						132	178	310	»	256.9 Não especificado.
	358	358	264	148	412	269	163	432	»	Não classificados:
	266	266	139	61	200	271	103	374	»	257.1 Metais para tipografia.
	259	259	115	17	132	253	59	312	»	257.8 Solda de estanho com liga de chumbo.
			24	9	33	18	15	33	»	Zinco:
	7	7		35	35		29	29	»	258.9 Não especificado.
									»	26.00 a 26.99—Metais de uso especial.
									»	260.9 Alumínio não especificado.
									»	265.9 Mercúrio (azougue).
									»	267.9 Níquel.

CLASSE II - MATÉRIAS PRIMAS

MERCADORIAS	Unidade	QUANTIDADE								
		1935			1936			1937		
		Nacionais	Naciona- lizadas	Total	Nacionais	Naciona- lizadas	Total	Nacionais	Naciona- lizadas	Total
27.00 a 27.99— <i>Metais e vários metais</i>	Tons.	835	418	1.253	1.070	460	1.530	1.304	397	1.701
270.7 Oxigênio.....	»	671	10	687	827	78	905	958	47	1.005
272.0 Enxofre em barras, canudos, cilindros, peda- ços ou fragmentos.....	»		303	303		289	289		210	210
279.7 Metais velhos.....	»				124	24	148	232	60	298
279.9 Não especificados.....	»	104	39	203	119	69	188	114	74	188
28.00 a 28.99— <i>Produtos não classificados</i>	»	14.616	3.476	18.092	29.712	1.566	31.278	56.769	1.663	53.432
282.3 Cinzas de ourivesaria.....	»	0		0	0		0	2		2
285.0 Cal.....	»	4.980	11	5.000	1.020	0	1.032	1.425	11	1.436
285.4 Cimento de magnésio branco.....	»	48	86	134	444	90	534	80	45	131
285.6 Cimento comum.....	»	9.573	3.379	12.952	27.336	1.470	28.806	55.250	1.007	56.803
29.00 a 29.99— <i>Matérias primas de origem mineral, não classificadas, para indústrias e preparações diversas: perfumaria, pintura, tinturaria e outros usos</i>	»	2.308	57	2.365	2.488	67	2.555	2.766	57	2.823
291.4 Córas metálicas.....	»							10		10
291.6 Negro de fumo e pó de sapato.....	»							4	5	9
298.8 Terras coloridas naturais ou artificiais.....	»	2.308	57	2.365	2.488	67	2.555	2.752	52	2.804
30.00 a 30.99— <i>Textéis e sintéticos</i>	»	60.010	898	60.908	59.386	931	60.317	60.986	714	61.700
30.00 a 30.99— <i>Algodão</i>	»	44.578	425	45.003	45.601	55	45.656	47.024	70	47.094
306.4 Em fio para coser, bordar, etc.....	»	1.306	23	1.329	1.128	40	1.168	1.257	25	1.282
306.6 Fio para tecelagem ou cordoalha.....	»	19		19	2		2	14		14
306.9 Fio não especificado.....	»	1.013	13	1.026	1.125	10	1.135	1.158	9	1.167
309.0 Em caroço.....	»				1		1			
309.2 Desperdícios.....	»	331		331	362		362	350	19	375
309.3 Estopa.....	»	712	4	716	837	5	842	615	5	620
309.4 Em rama ou pluma.....	»	39.802	326	40.128	40.754		40.754	41.312		41.312
309.5 Em pasta, cardado ou em folhas gomadas...	»	32		32	19		19	27	1	28
309.7 Resíduos.....	»	1.363	59	1.422	1.372		1.372	2.252	11	2.263
309.9 Não especificado.....	»				1		1	33		33
31.00 a 31.99— <i>Canhamo, juta, linho, ramia e outras fibras vegetais</i>	»	1.646	88	1.734	1.496	410	1.906	961	175	1.136
Canhamo:										
310.9 Em fio não especificado.....	»	73		73	36		36	62		62
311.1 Em bruto.....	»		3	3		1	1		21	21
311.3 Em estopa.....	»	63		63	69		69	100		100
Juta:										
312.6 Em fio simples para tecelagem.....	»	1.305	60	1.365	1.170	403	1.573	670	98	777
313.1 Em bruto.....	»		22	22		4	4		53	53
313.2 Desperdícios.....	»	33		33	2		2	1		1
313.3 Em estopa.....	»	134	1	135	121	1	122	84	2	86
313.9 Não especificada.....	»				31		31	3		3

CABOTAGEM

NACIONAIS E NACIONALISADAS

48

JANEIRO A DEZEMBRO — 1935-1937

VALOR EM CONTOS DE RÉIS									Unidade	MERCADORIAS
1935			1936			1937				
Nacionais	Nacionalisadas	Total	Nacionais	Nacionalisadas	Total	Nacionais	Nacionalisadas	Total		
3.121	579	3.700	3.698	854	4.552	4.739	747	5.486	Tons.	27.00 a 27.99—Metaloides e varios metais.
2.431	52	2.483	3.020	278	3.298	3.772	155	3.927	»	270.7 Oxigenio.
	339	339		261	201		173	173	»	272.0 Enxofre em barras, canudos, cilindros pedaços ou fragmentos.
			134	24	158	347	124	471	»	270.7 Metais velhos.
690	188	878	544	201	835	020	295	915	»	279.9 Não especificados.
2.837	1.195	4.032	8.215	626	8.841	15.384	682	16.066	»	28.00 a 28.99—Produtos não classificados.
8		8	17		17	3		3	»	282.3 Cinzas de ourivesaria.
430	3	442	380	2	382	333	5	338	»	285.0 CaI.
43	96	139	192	89	281	72	42	114	»	285.4 Cimento de magnésio branco.
2.347	1.090	3.448	7.020	535	8.101	14.070	635	15.611	»	285.6 Cimento comum.
4.045	182	4.227	4.456	164	4.620	5.673	162	5.835	»	29.00 a 29.99—Matérias primas de origem mineral, não classificadas, para indústrias e preparações diversas: perfumaria, pintura, tinturaria e outros usos.
						98	4	102	»	291.4 Óxos metálicas.
						8	14	22	»	291.6 Negro de fumo e pó de sapato.
4.045	182	4.227	4.450	104	4.620	5.507	144	5.711	»	298.8 Terras coloridas naturais ou artificiais.
251.226	9.269	260.495	270.987	9.983	280.970	286.033	10.586	296.619	»	30.00 a 39.99—Texteis e sintéticas.
205.464	2.117	207.581	221.284	1.365	222.649	225.121	969	226.090	»	30.00 a 30.99—Algodão.
30.223	657	30.880	32.057	1.182	34.139	35.060	779	35.845	»	306.4 Em fio para coser, bordar, etc.
92	0	92	52	5	57	201	5	206	»	306.6 Fio para tecelagem ou cordalha.
9.440	322	9.768	10.142	100	10.302	9.815	131	9.946	»	308.0 Fio não especificado.
									»	309.0 Em carço.
400		400	510		510	536	15	551	»	309.2 Desperdícios.
2.438	12	2.450	2.002	17	2.019	1.511	13	1.524	»	309.3 Estopa.
155.101	1.030	156.131	173.433		173.433	174.283		174.283	»	309.4 Em rama ou pluma.
141	1	142	96	1	97	128	13	141	»	309.5 Em pasta, cardado ou em folhas gomadas.
1.533	89	1.622	2.082		2.082	3.405	13	3.418	»	309.7 Resíduos.
			4		4	118		118	»	309.9 Não especificado.
6.138	396	6.534	6.757	1.667	8.424	4.280	607	4.887	»	31.00 a 31.99—Canhamo, juta, linho, ramia e outras fibras vegetais.
										Canhamo:
504	3	507	385		385	574		574	»	310.9 Em fio não especificado.
	14	14	8	7	15	1	70	71	»	311.1 Em bruto.
385		385	402		402	575	2	577	»	311.3 Em estopa.
										Juta:
4.015	216	4.231	4.808	1.017	5.825	2.608	342	2.950	»	312.6 Em fio simples para tecelagem.
	90	90		10	10		110	110	»	313.1 Em bruto.
24		24	2		2	2		2	»	313.2 Desperdícios.
243	0	243	235	2	237	218	4	222	»	313.3 Em estopa.
			135	1	136	4		4	»	313.9 Não especificada.

CLASSE II - MATÉRIAS PRIMAS

MERCADORIAS	Unidade	QUANTIDADE									
		1935			1936			1937			
		Nacionais	Naciona- lisadas	Total	Nacionais	Naciona- lisadas	Total	Nacionais	Naciona- lisadas	Total	
Linho:											
314.4	Em fio para coser, bordar, etc.....	Tons.	8	1	9	50	1	51	28	1	29
315.3	Em estopa.....	"	27	1	28	15		15	1		1
315.9	Não especificado.....	"	3		3	2		2	3		3
32.00 a 32.99	Texteis de origem animal.....	"	3.816	4	3.820	2.669	9	2.678	3.447	4	3.451
Lã:											
320.4	Em fio para bordar, etc.....	"	258	1	259	188	1	189	123		123
320.6	Em fio para tecelagem.....	"	10		10	50		50	02		02
320.9	Em fio não especificado.....	"				34	4	38	34	1	35
322.1	Em bruto.....	"	3.454		3.454	2.208	2	2.208	3.121		3.121
322.2	Desperdícios de lã.....	"	15	2	17	23		23	16		16
322.3	Estopa.....	"	4		4	3		3	1		1
322.9	Não especificada.....	"				3		3			
Seda:											
325.4	Em fio para coser, bordar, etc.....	"	73	1	74	42	1	43	40	1	41
325.6	Em fio para tecelagem.....	"	2		2	1		1	1		1
325.9	Em fio não especificado.....	"				34	1	35	30	2	41
327.2	Em casulos.....	"				25		25	10		10
33.00 a 33.99	Texteis sintéticos.....	"	39		39	53		53	53		53
335.9	«Rayon», «Viscose» e semelhantes não especificados.....	"	18		18	13		13	27		27
337.3	Resíduos ou borra de «Rayon», «Viscose».....	"	21		21	40		40	20		20
34.00 a 34.99	Matérias plásticas artificiais ou resinas sintéticas.....	"							1		1
349.9	Não especificadas.....	"							1		1
39.00 a 39.99	Matérias primas sintéticas, não classificadas, para indústria e preparações diversas para perfumarias, pintura, tinturaria, e outros usos.....	"	9.931	381	10.312	9.567	457	10.024	9.500	465	9.965
391.9	Anilinas.....	"	240	164	410	251	185	436	289	221	510
392.1	Tinta para escrever.....	"	320	4	333	251	4	255	267	10	277
392.2	Tinta para impressão.....	"	04	12	76	09	7	76	72	9	81
392.3	Tinta preparada a água.....	"	2		2	2		2	0	2	8
392.6	Tinta preparada a óleo.....	"	178	21	199	317	21	338	344	11	355
392.9	Tinta não especificada.....	"	442	66	508	591	47	638	530	52	582
397.3	Essências e óleos para perfumaria.....	"	19	8	27	11	8	19	8	8	16
398.7	Secantes líquidos ou em pó.....	"							187	0	193
398.8	Vernizes.....	"	19	8	27	18	6	24	25	16	41
399.2	Fritas metálicas.....	"							3	14	17
399.7	Sabões, sapólios e semelhantes não classificados.....	"	7.573	26	7.599	7.691	112	7.803	7.667	73	7.740
399.9	Não especificados.....	"	1.059	72	1.131	366	67	433	102	43	145

CABOTAGEM

NACIONAIS E NACIONALISADAS

JANEIRO A DEZEMBRO — 1935-1937

VALOR EM CONTOS DE RÉIS									Unidade	MERCADORIAS	
1935			1936			1937					
Nacionais	Nacionalizadas	Total	Nacionais	Nacionalizadas	Total	Nacionais	Nacionalizadas	Total			
											Linho:
134	58	192	547	30	577	287	64	351	Tons,	314.4	Em fio para coser, bordar, etc.
167	3	170	100	100	6	6	»	315.3	Em estopa.
6	6	15	15	10	10	»	315.9	Não especificado.
21.421	120	21.541	21.970	256	22.226	33.843	304	34.147	»	32.00 a 32.99	Texteis de origem animal.
											Lã:
4.408	21	4.514	3.654	23	3.677	2.806	1	2.807	»	320.4	Em fio para bordar, etc.
230	2	232	1.098	6	1.099	1.736	3	1.739	»	320.6	Em fio para tecelagem.
.....	688	76	764	742	20	762	»	320.9	Em fio não especificado.
14.330	1	14.331	13.331	3	13.334	25.137	25.137	»	322.1	Em bruto.
93	1	94	147	147	53	53	»	322.2	Desperdícios de lã.
14	2	16	25	3	28	8	8	»	322.3	Estopa.
.....	20	20	»	322.9	Não especificado.
											Seda:
2.204	53	2.257	1.543	29	1.572	1.847	88	1.935	»	325.4	Em fio para coser, bordar, etc.
57	40	97	37	37	25	26	51	»	325.6	Em fio para tecelagem.
.....	1.264	116	1.380	1.433	166	1.599	»	325.9	Em fio não especificado.
.....	168	168	56	56	»	327.2	Em casulos.
452	452	516	1	517	791	12	803	»	33.00 a 33.99	Texteis sintéticos.
340	340	332	332	639	12	651	»	335.9	«Rayon», «Viscose» e semelhantes não especificados.
112	112	184	1	185	152	152	»	337.3	Resíduos ou borra de «Rayon», «Viscose», etc.
.....	8	2	10	»	34.00 a 34.99	Matérias plásticas artificiais ou resinas sintéticas.
.....	8	2	10	»	349.9	Não especificadas.
17.751	6.636	24.387	20.460	6.694	27.154	21.990	8.692	30.682	»	39.00 a 39.99	Matérias primas sintéticas, não classificadas, para indústrias e preparações diversas para perfumarias, pintura, tinturaria e outros usos.
3.256	5.148	8.404	3.459	5.000	8.459	4.556	6.757	11.313	»	391.9	Anilinas.
681	12	693	573	18	591	767	46	813	»	392.1	Tinta para escrever.
323	113	436	306	88	454	389	117	506	»	392.2	Tinta para impressão.
19	1	20	18	1	19	46	10	56	»	392.3	Tinta preparada a água.
996	151	1.147	2.238	185	2.423	2.317	114	2.431	»	392.6	Tintas preparada a óleo.
2.470	478	2.948	3.865	438	4.303	3.103	621	3.724	»	392.9	Tintas não especificada.
143	214	357	210	292	502	199	245	444	»	397.3	Essências e óleos para perfumaria.
.....	237	9	246	»	398.7	Secantes líquidos ou em pó.
179	55	234	111	107	218	160	187	347	»	398.8	Vernizes.
.....	10	43	53	»	399.2	Fritas metálicas.
8.310	191	8.501	8.949	246	9.195	9.738	281	10.019	»	399.7	Sabões, sapólios e semelhantes, não classificados.
1.374	273	1.647	671	319	990	468	262	730	»	399.9	Não especificados.

CLASSE III - GÊNEROS ALIMENTÍCIOS

MERCADORIAS	Unidade	QUANTIDADE								
		1935			1936			1937		
		Nacionais	Naciona- lisadas	Total	Nacionais	Naciona- lisadas	Total	Nacionais	Naciona- lisadas	Total
4.400 a 4.999—CLASSE III—Gêneros alimentícios.	Ton	948.250	11.542	959.792	1.053.935	12.351	1.066.286	1.033.167	8.410	1.091.577
40.00 a 44.99—Gêneros de origem vegetal.....	»	763.237	9.621	772.859	865.639	9.710	875.349	881.616	6.417	888.023
40.00 a 40.99—Bebidas.....	»	71.538	411	71.949	83.246	517	83.763	93.911	460	94.371
400.0 Águas minerais.....	»	3.181	19	3.200	4.159	20	4.179	2.333	8	2.341
402.0 Vermouth e semelhantes.....	»	241	13	254	225	21	246	510	21	537
402.1 Aguardente.....	»	2.570	10	2.580	2.727	6	2.733	2.503	10	2.513
402.9 Bebidas alcoólicas, não especificadas.....	»	838	37	875	1.250	59	1.309	1.828	49	1.877
403.2 Cerveja.....	»	24.500	131	24.631	27.974	203	28.177	35.707	189	35.896
403.5 Guaraná refrigerante.....	»							2.390		2.390
404.9 Licores de qualquer qualidade.....	»	200	1	201	132		132	301	2	303
406.8 Sucos de uva.....	»	202	17	219	306	15	321	316	9	325
407.1 Vinhos comuns de mesa.....	»	35.648	120	35.777	40.752	110	40.862	43.550	115	43.665
407.5 Champagne e semelhantes.....	»	18	3	21	62	3	65	131	2	133
407.6 Vinhos licorosos.....	»	667	20	687	503	18	521	401	16	417
407.9 Vinhos não especificados.....	»	360	1	361	501	9	510	494	0	500
408.9 Xaropes.....	»	19		19	16		16	195		195
409.7 Refrigerantes.....	»							2.000	25	2.025
409.9 Bebidas não especificadas.....	»	3.034	30	3.064	4.639	47	4.686	1.240	8	1.248
41.00 a 41.99—Cereais, hortaliças, legumes e seus produtos.....	»	247.847	6.350	254.197	356.735	6.139	362.874	426.773	3.016	429.794
410.0 Arroz com casca.....	»	5		5	4		4	475		475
410.1 Arroz sem casca.....	»	47.148	5	47.153	134.114	3	134.117	144.293	2	144.295
410.2 Aveia.....	»	151	5	156	213	17	230	25	9	34
410.4 Cevada.....	»	421	103	524	485	107	592	130	380	475
410.6 Milho.....	»	3.252		3.252	5.190		5.190	17.040	33	17.073
410.7 Trigo.....	»	768	506	1.274	69	1.306	1.375	158	7	165
411.2 Ervilhas.....	»							63	20	83
411.3 Feijão preto.....	»	26.305		26.305	38.068		38.068	33.903		33.903
411.4 Feijão não especificado.....	»	9.000		9.000	12.605	55	12.660	17.321		17.321
412.6 Canjica.....	»	80		80	217		217	65		65
412.9 Cereais não especificados.....	»	949	36	985	905	59	964	1.888	24	1.912
413.2 Favas alimentícias.....	»									
413.5 Repolhos.....	»	26		26	9		9	13		13
413.6 Tomates.....	»	530		530	1.105		1.105	813		813
413.9 Hortaliças e legumes não especificados.....	»	206	4	210	380	2	382	125	8	133
415.9 Cereais, hortaliças e legumes em conserva....	»	1.130	6	1.142	1.427	5	1.432	1.519	7	1.526
416.0 Fécula de araruta.....	»	60	1	61	97	3	100	130	8	138
417.1 Farinha de arroz.....	»	2		2	2		2	9		9

CABOTAGEM

NACIONAIS E NACIONALISADAS

JANEIRO A DEZEMBRO — 1935-1937

VALOR EM CONTOS DE RÉIS									Unidade	MERCADORIAS
1935'			1936			1937				
Nacionais	Nacionalizadas	Total	Nacionais	Nacionalizadas	Total	Nacionais	Nacionalizadas	Total		
961.349	24.055	985.395	1.153.185	28.494	1.181.689	1.368.343	24.105	1.392.448	Tons.	4.000 a 4.999—CLASSE III—Gêneros alimentícios.
617.233	18.646	635.879	768.265	21.306	789.571	909.065	18.040	927.105	»	40.00 a 44.99—Gêneros de origem vegetal.
80.228	1.467	81.695	93.390	1.829	95.219	105.818	1.805	107.623	»	40.00 a 40.99—Bebidas.
3.008	25	3.033	4.020	36	4.056	2.044	16	2.060	»	400.0 Águas minerais.
733	109	842	687	213	900	1.468	152	1.620	»	402.0 Vermouth e semelhantes.
3.477	14	3.491	3.597	21	3.618	3.843	34	3.877	»	402.1 Aguardente.
2.004	260	2.273	2.861	430	3.300	4.370	473	4.852	»	402.9 Bebidas alcoólicas, não especificadas.
25.725	142	25.867	29.405	225	29.630	37.761	210	37.971	»	403.2 Cerveja.
						2.027		2.027	»	403.5 Guaraná refrigerante.
543	7	550	380	8	397	893	22	915	»	404.0 Licores de qualquer qualidade.
251	103	354	304	104	408	384	02	440	»	406.8 Sucos de uva.
37.153	541	37.694	42.012	408	43.105	45.300	575	45.974	»	407.1 Vinhos comuns de mesa.
126	50	185	440	59	508	767	41	808	»	407.5 Champagne e semelhantes.
1.088	03	1.781	1.283	83	1.366	056	98	1.054	»	407.6 Vinhos licorosos.
514	3	517	759	13	772	738	13	751	»	407.0 Vinhos não especificados.
48		48	37		37	490		490	»	408.9 Xaropes.
						2.208	58	2.326	»	400.7 Refrigerantes.
4.058	102	5.060	0.801	135	7.020	1.801	51	1.852	»	409.0 Bebidas não especificadas.
170.292	5.622	175.914	305.899	6.645	312.544	415.372	4.187	419.559	»	41.00 a 41.99—Cereais, hortaliças, legumes e seus produtos.
1		1	3		3	236		236	»	410.0 Arroz com casca.
33.279	3	33.282	126.818	3	126.821	164.317	4	164.321	»	410.1 Arroz sem casca.
341	9	350	140	29	178	20	14	34	»	410.2 Aveia.
244	100	434	422	188	610	217	464	681	»	410.4 Cevada.
998		998	1.754		1.754	8.035	15	8.050	»	410.6 Milho.
403	182	585	88	921	1.009	192	12	204	»	410.7 Trigo.
						102	60	162	»	411.2 Ervilhas.
10.272		10.272	24.260		24.260	26.150		26.150	»	411.3 Feijão preto.
5.000		5.000	11.379	48	11.427	15.250		15.250	»	411.4 Feijão não especificado.
72		72	196		196	72		72	»	412.0 Cangica.
668	106	774	637	175	812	1.292	76	1.368	»	412.9 Cereais não especificados.
									»	413.2 Favas alimentícias.
34		34	11		11	15		15	»	413.5 Repolhos.
310		310	434		434	404		404	»	413.6 Tomates.
91	12	103	203	7	210	75	21	96	»	413.0 Hortaliças e legumes não especificados.
3.476	35	3.511	4.027	34	4.061	4.397	45	4.442	»	415.9 Cereais, hortaliças e legumes em conserva.
74	2	76	112	4	116	149	10	159	»	416.0 Fécula de araruta.
6	1	7	6	1	7	24		24	»	417.1 Farinha de arroz.

CLASSE III - GÊNEROS ALIMENTÍCIOS

MERCADORIAS	Unidade	QUANTIDADE									
		1935			1936			1937			
		Nacionais	Naciona- lisadas	Total	Nacionais	Naciona- lisadas	Total	Nacionais	Naciona- lisadas	Total	
41.00 a 41.99—Cereais, hortaliças, legumes e seus produtos (continuação).											
417.2	Farinha de aveia.....	Tons.	394	12	406	378	15	393	337	21	358
417.5	Farinha de mandioca.....	»	37.542		37.542	58.771		58.771	87.765		87.765
417.6	Farinha de milho.....	»	76		76	159		159	1.142	6	1.148
417.7	Farinha de trigo.....	»	112.478	5.559	118.037	94.036	4.481	98.517	108.085	2.455	111.140
417.8	Farinhas compostas.....	»							522	11	533
417.9	Farinhas não especificadas.....	»	5.081	16	5.097	5.234	14	5.248	6.742	13	6.755
418.4	Cevada torrefata ou malte.....	»	1.010	97	1.107	2.864	72	2.936	2.200	52	2.348
418.6	Maisena.....	»							420	4	430
418.8	Tapioca.....	»	327		327	403		403	284		284
43.00 a 43.99—Frutas e seus produtos.....											
430.0	Amêndoas.....	»		19	19		30	30		34	34
430.2	Avelãs.....	»		7	7		16	16		9	9
430.3	Castanhas do Pará, descascadas.....	»	3.187	382	3.569	776	120	896	1.772	349	2.121
430.4	Castanhas estrangeiras.....	»		20	20		85	85		30	30
430.5	Côcos.....	»	9.257		9.257	9.790		9.790	7.032		7.032
430.6	Nozes.....	»	101	12	113	112	21	133	38	26	64
430.7	Pinhões.....	»	2		2				4		4
430.9	Frutos secos, não especificados.....	»	24	5	29	20	7	27	30	12	51
431.0	Abacaxis.....	»	186		186	259		259	187		187
431.2	Bananas.....	»	3.901		3.901	3.962		3.962	4.375		4.375
431.4	Laranjas.....	»	167		167	198		198	310		310
431.7	Tangerinas.....	»	2		2	5		5	10		10
432.0	Abacates.....	»	44		44	33		33	58		58
432.4	Maçãs.....	»	70	220	290	17	374	391	48	584	632
432.5	Marmelos.....	»							18		18
432.6	Peras.....	»	15	65	80	9	116	125	16	211	227
432.8	Uvas.....	»	909	154	1.063	1.210	110	1.329	1.388	103	1.551
432.9	Frutas verdes, não especificadas.....	»	1.078	470	1.548	2.289	636	2.925	1.207	256	1.403
435.0	Azeitonas.....	»		323	323		400	400		371	371
435.4	Goiabas em doces e em geleias.....	»	205		205	358		358	99		99
435.5	Marmelos em doces e em geleias.....	»	59		59	22		22	58		58
435.9	Frutas cristalizadas e preparadas.....	»	373	94	467	2.364	126	2.490	4.008	150	4.158
44.00 a 44.99—Outros comestíveis vegetais.....											
440.8	Açúcar.....	»	336.888	1.090	425.362	404.225	1.013	405.238	339.356	746	340.102
			336.888		336.888	309.036		309.036	247.498		247.498

CABOTAGEM

NACIONAIS E NACIONALISADAS

JANEIRO A DEZEMBRO — 1935-1937

VALOR EM CONTOS DE RÉIS									Unidade	MERCADORIAS
1935			1936			1937				
Nacionais	Nacionalizadas	Total	Nacionais	Nacionalizadas	Total	Nacionais	Nacionalizadas	Total		
										41.00 a 41.99—Cereais, hortaliças, legumes e seus produtos (continuação)
1.010	53	1.063	955	68	1.023	857	94	951	Tons.	417.2 Farinha de aveia.
9.982		9.982	21.712		21.712	45.339		45.339	»	417.5 Farinha de mandioca.
80		80	210		210	800	4	804	»	417.6 Farinha de milho.
95.077	4.720	100.697	102.744	4.026	107.670	130.409	3.009	139.508	»	417.7 Farinha de trigo.
						2.387	122	2.509	»	417.8 Farinhas compostas.
6.810	94	6.904	7.108	117	7.285	4.851	42	4.893	»	417.9 Farinhas não especificadas.
371	215	586	2.288	124	2.412	1.973	91	2.064	»	418.4 Cevada torrefata ou malte.
						1.558	14	1.572	»	418.6 Maisena.
192		192	308		308	245		245	»	418.8 Tapioca.
11.353	4.663	16.016	16.737	6.562	23.299	24.305	7.243	31.548	»	43.00 a 43.99—Frutas e seus produtos.
	112	112		195	195		214	214	»	430.0 Amêndoas.
	41	41		91	91		53	53	»	430.2 Avelãs.
3.426	289	3.715	2.793	354	3.147	6.258	1.222	7.480	»	430.3 Castanhas do Pará, descascadas.
	74	74		222	222		89	89	»	430.4 Castanhas estrangeiras.
3.025		3.025	5.140		5.140	6.396		6.396	»	430.5 Cocos.
282	78	360	373	110	483	112	143	255	»	430.6 Nozes.
1		1				1		1	»	430.7 Pinhões.
52	37	89	75	40	115	160	50	210	»	430.9 Frutos secos, não especificados.
81		81	121		121	99		99	»	431.0 Abacaxis.
900		900	881		881	909		909	»	431.2 Bananas.
63		63	85		85	145		145	»	431.4 Laranjas.
2		2	5		5	6		6	»	431.7 Tangerinas.
27		27	20		20	30		30	»	432.0 Abacates.
177	607	784	42	997	1.039	113	1.528	1.639	»	432.4 Maçãs.
						14		14	»	432.5 Marmelos.
43	189	232	16	352	368	42	600	642	»	432.6 Peras.
357	500	857	332	390	722	631	587	1.218	»	432.8 Uvas.
620	1.261	1.881	1.035	1.603	2.728	611	635	1.246	»	432.9 Frutas verdes, não especificadas.
	917	917		1.244	1.244		1.206	1.206	»	435.0 Azeitonas.
323		323	684		684	245		245	»	435.4 Goiabas em doces e em geleias.
110		110	61		61	169		169	»	435.5 Marmelos em doces e em geleias.
964	568	1.527	5.059	874	5.933	8.358	918	9.276	»	435.9 Frutas cristalizadas e preparadas.
355.360	6.894	362.254	352.239	6.270	358.509	363.570	4.805	368.375	»	44.00 a 44.99—Outros comestíveis vegetais.
273.770		273.770	251.140		251.140	251.804		251.804	»	440.8 Açúcar.

CLASSE III - GÊNEROS ALIMENTÍCIOS

MERCADORIAS	Unidade	QUANTIDADE									
		1935			1936			1937			
		Nacionais	Naciona- lisadas	Total	Nacionais	Naciona- lisadas	Total	Nacionais	Naciona- lisadas	Total	
44.00 a 44.99—Outros comestíveis vegetais (continua- ção).											
441.4	Cacau pasta ou massa.....	Tons.	303		303	204		204	170		179
441.5	Cacau pulverizado.....	»	94		94	12		12	7		7
441.6	Chocolate.....	»	535	2	537	652	4	656	581	3	584
441.9	Em favas não especificadas.....	»	808		808	1.286		1.286	1.121		1.121
442.3	Café em grão.....	»	28.782		28.782	31.126		31.126	28.655		28.655
442.5	Café torrado ou moído.....	»	3		3	7		7	6		6
443.9	Chá da Índia.....	»	80	22	102	72	19	91	143	16	159
444.1	Baunilha.....	»				1		1	9		9
441.9	Especiarias não especificadas.....	»	629	438	1.067	655	412	1.067	686	362	1.048
445.9	Mate.....	»	1.973		1.973	2.873		2.873	2.400		2.406
446.2	Azeite de caroço de algodão.....	»							2.720		2.720
446.3	Azeite de dendê e de outros côcos.....	»	760		760	984		984	151		151
446.8	Azeite de oliveira.....	»		538	538		484	484		290	290
448.0	Alhos.....	»	75	32	107	135	20	155	186	44	230
448.2	Cebolas e cebolinhas.....	»	27.538	8	27.546	26.066	30	26.096	29.428	1	29.429
449.1	Batatas.....	»	25.754	50	25.804	30.959	44	31.003	25.163	30	25.193
449.4	Gordura de côco.....	»							148		148
449.6	Melado.....	»	45		45	71		71	89		89
449.7	Rapadura.....	»	5		5	26		26	90		90
45.00 a 47.99—Gêneros de origem animal.....											
		»	151.060	1.781	152.841	149.482	2.413	151.895	154.146	1.855	156.001
45.00 a 45.99—Produtos de matadouro e de caça.....											
		»	99.044	107	99.151	91.75	122	91.880	93.354	136	93.490
451.9	Carnes frigorificadas.....	»	1.966	22	1.988	3.963		3.963	5.208		5.208
452.8	Carne de porco em salmoura.....	»							2.715	3	2.718
453.1	Xarque.....	»	88.699	80	88.779	80.205	116	80.321	80.085	123	80.208
455.4	Presuntos.....	»	199	1	200	142		142	136		136
455.7	Salsicharia.....	»							851	3	854
455.9	Carne em conserva, não especificada.....	»	7.902	4	7.906	7.274	6	7.280	4.092	7	4.099
456.1	Línguas secas e salgadas.....	»	34		34	3		3			
456.4	Tripas secas e salgadas.....	»	244		244	171		171	177		177
46.00 a 46.99—Produtos de pesca.....											
		»	7.667	1.581	9.248	10.047	2.248	12.295	10.382	1.677	12.059
461.2	Camarões secos.....	»	327		327	271		271	293		293
464.3	Bacalhão.....	»		1.489	1.489		2.090	2.090		1.441	1.441
464.9	Outros peixes secos-salgados.....	»	6.160	10	6.170	7.924	28	7.952	7.702	12	7.714
465.9	Outros peixes salgados ou em salmoura.....	»	57	3	60	189	13	152	126	51	177

CABOTAGEM

NACIONAIS E NACIONALISADAS

JANEIRO A DEZEMBRO — 1935-1937

VALOR EM CONTOS DE RÉIS									Unidade	MERCADORIAS
1935			1936			1937				
Nacionais	Naciona- lisadas	Total	Nacionais	Naciona- lisadas	Total	Nacionais	Naciona- lisadas	Total		
										44.00 a 44.99—Outros comestíveis vegetais (continua- ção).
471		471	484		484	456		456	Tons.	441.4 Cacao pasta ou massa.
104		104	12		12	9		9	»	441.5 Cacao pulverizado.
1.604	6	1.610	1.868	18	1.886	1.873	7	1.880	»	441.6 Chocolate.
1.195		1.195	1.993		1.993	2.335		2.335	»	441.9 Em favas não especificadas.
39.492		39.492	41.190		41.190	48.540		48.540	»	442.3 Café em grão.
7		7	19		19	18		18	»	442.5 Café torrado ou moído.
720	364	1.084	869	333	1.202	1.490	255	1.745	»	443.9 Chá da Índia.
2		2	2		2	13		13	»	444.1 Baunilha.
1.892	2.038	4.530	2.075	2.201	4.306	2.407	2.007	4.414	»	444.9 Especiarias não especificadas.
2.078		2.078	2.942		2.942	2.748		2.748	»	445.9 Mate.
						6.989		6.989	»	446.2 Azeite de caroço de algodão.
1.594		1.594	2.352		2.352	300		300	»	446.3 Azeite de dendê e de outros óleos.
	3.094	3.094		3.459	3.459		2.345	2.345	»	446.8 Azeite de oliveira.
151	137	288	295	85	380	402	158	560	»	448.0 Alhos.
19.884	7	19.891	20.014	34	20.048	27.186	4	27.190	»	448.2 Cebolas e cebolinhas.
12.363	48	12.411	20.923	50	20.973	16.257	29	16.286	»	449.1 Batatas.
						565		565	»	449.4 Gordura de óleo.
21		21	42		42	49		49	»	449.6 Melado.
3		3	19		19	69		69	»	449.7 Rapadura.
306.752	4.916	311.668	339.076	6.599	345.675	404.923	5.606	410.529	»	45.00 a 47.99—Gêneros de origem animal.
176.370	234	176.604	172.182	288	172.470	205.976	324	206.300	»	45.00 a 45.99—Produtos de matadouro e de caça.
2.255	21	2.276	4.975	1	4.976	8.086	1	8.087	»	451.9 Carnes frigorificadas.
						5.189	6	5.195	»	452.8 Carne de porco em salmoura.
158.717	195	158.912	150.998	207	151.205	180.236	289	180.525	»	453.1 Xarque.
647	5	652	607	2	609	612		612	»	455.4 Presuntos.
						2.784	11	2.795	»	455.7 Salsicharia.
14.236	10	14.246	15.279	18	15.297	8.833	17	8.850	»	455.9 Carne em conserva não especificada.
86		86	12		12	2		2	»	456.1 Línguas secas e salgadas.
429	3	432	311		311	234		234	»	456.4 Tripas secas e salgadas.
11.659	4.186	15.845	16.329	6.123	22.452	20.805	5.068	25.873	»	46.00 a 46.99—Produtos de pesca.
716		716	609		609	881		881	»	461.2 Camarões secos.
	3.653	3.653		5.309	5.309		4.131	4.131	»	464.3 Bacalhão.
8.208	43	8.251	10.461	50	10.511	12.371	41	12.412	»	464.9 Outros peixes secos salgados.
84	8	92	226	34	260	170	91	261	»	465.9 Outros peixes salgados ou em salmoura.

CLASSE III - GÊNEROS ALIMENTÍCIOS

MERCADORIAS	Unidade	QUANTIDADE									
		1935			1936			1937			
		Nacionais	Naciona- lisadas	Total	Nacionais	Naciona- lisadas	Total	Nacionais	Naciona- lisadas	Total	
46.00 a 46.99—Produtos de pesca (continuação).											
466.6	Sardinhas em lata.....	Tons.						113	160	273	
466.9	Peixes em conserva, não especificados.....	»	1.123	79	1.202	1.713	117	1.830	2.148	13	2.161
47.00 a 47.99—Outros comestíveis animais.....											
470.2	Banha de porco em rama.....	»	6		6	4		4	170		170
470.3	Banha de porco enlatada.....	»	33.110		33.110	36.632	2	36.634	37.035	15	37.950
471.9	Leite.....	»	2.225	80	2.261	2.408	14	2.422	2.810	7	2.817
472.9	Manteiga.....	»	5.085	35	5.120	4.730	9	4.739	5.299	11	5.310
473.9	Queijos.....	»	1.568	19	1.587	1.712	15	1.727	1.403	9	1.472
474.9	Outros laticínios.....	»	38		38	19		19	30		39
475.7	Ovas salgadas.....	»	56		56	8		8	133		133
476.9	Ovos.....	»	83		83	40		40	30		30
477.1	Banha bovina.....	»	14		14	30		30	415		415
478.1	Toucinho.....	»	1.884	3	1.887	1.581	3	1.584	1.849		1.849
479.5	Mel de abelhas.....	»	280		280	504		504	252		252
48.00 a 48.99—Produtos alimentícios não classificados.....											
481.5	Massa de tomates.....	»	29	1	30	445	5	450	883		883
482.2	Confeitos, balas e bonbons.....	»	1.001	5	1.006	1.172	10	1.182	1.526	6	1.532
482.9	Doces.....	»	3.253	15	3.268	7.156	44	7.200	8.040	32	8.072
483.3	Feijoadas.....	»	2		2	3		3	2		2
486.1	Biscoitos e bolachas.....	»	1.093	9	1.102	1.101	8	1.109	1.437	10	1.447
486.9	Massas alimentícias.....	»	327		327	283	2	285	413	1	414
487.3	Conservas não especificadas.....	»	7.490	35	7.525	4.321	27	4.348	2.527	30	2.557
489.7	Sal refinado.....	»	9.733		9.733	13.124	61	13.185	19.469	18	19.487
489.8	Vinagre.....	»	684	3	687	735	16	751	606	5	611
489.9	Gêneros alimentícios não especificados.....	»	1.167	62	1.229	1.472	53	1.525	1.691	34	1.725
49.00 a 49.99—Forragens e outros alimentos para ani- mais.....											
490.1	Alpiste.....	»	3.560	6	3.566	3.476	2	3.478	3.541	2	3.543
Farelos:											
493.2	De caroço de algodão.....	»	233		233	457		457	204		204
493.3	De arroz.....	»	3		3	122		122	19		19
493.8	De trigo.....	»	1.549		1.549	1.188		1.188	864		864
495.0	Alfafa.....	»	2.556	1	2.557	2.322		2.322	3.124		3.124
495.9	Forragens não especificadas.....	»	614	2	616	779		779	1.208		1.208
493.7	Torta de cacáu.....	»	544		544	548		548	604		604
499.3	Carnarinho.....	»	65		65	110		110	167		167

CABOTAGEM

NACIONAIS E NACIONALISADAS

JANEIRO A DEZEMBRO — 1935-1937

VALOR EM CONTOS DE RÉIS									Unidade	MERCADORIAS
1935			1936			1937				
Nacionais	Nacionalizadas	Total	Nacionais	Nacionalizadas	Total	Nacionais	Nacionalizadas	Total		
										46.00 a 46.99—Produtos de pesca (continuação).
						381	710	1.100	Tons.	466.6 Sardinhas em lata.
2.051	482	3.133	5.033	730	5.763	7.002	80	7.088	»	400.9 Peixes em conserva, não especificados.
118.723	496	119.219	150.565	188	150.753	178.142	214	178.356	»	47.00 a 47.99—Outros comestíveis animais.
12		12	9		9	522		522	»	470.2 Banha de porco em rama.
75.027		75.027	105.089	4	105.073	119.215	52	119.267	»	470.3 Banha de porco eulhada.
8.760	105	8.931	9.659	57	9.716	11.325	31	11.356	»	471.9 Leite.
24.088	100	24.278	23.762	42	23.804	33.038	81	33.119	»	472.9 Manteiga.
6.708	133	6.901	7.599	79	7.678	7.050	50	7.100	»	473.9 Queijos.
140	3	143	95		95	178		178	»	474.9 Outros laticínios.
95		95	18		18	201		201	»	475.7 Ovas salgadas.
150		150	80		80	112		112	»	476.9 Ovos.
15		15	76		76	873		873	»	477.1 Banha bovina.
3.409	5	3.414	3.850	6	3.862	5.304		5.304	»	478.1 Toucinho.
247		247	386		386	258		258	»	479.5 Mel de abelhas.
32.152	482	32.634	39.223	583	39.806	46.419	455	46.874	»	48.00 a 48.99—Produtos alimentícios não classificados
63	4	67	845	15	860	1.752	3	1.755	»	481.5 Massa de tomates.
2.889	35	2.924	3.413	58	3.471	4.736	86	4.772	»	482.2 Confeitos, balas e bombons.
7.998	32	8.030	15.247	100	15.347	19.273	76	19.349	»	482.9 Doces.
3		3	0		0	0		0	»	483.3 Feijoadas.
2.822	26	2.848	3.250	22	3.278	4.171	33	4.204	»	486.1 Biscoitos e bolachas.
479	1	480	401	4	405	710	4	720	»	486.9 Massas alimentícias.
14.510	89	14.608	0.326	99	0.425	0.329	146	0.475	»	487.3 Conservas não especificadas.
1.540	1	1.541	3.333	20	3.353	5.578	5	5.583	»	489.7 Sal refinado.
342	8	350	403	21	424	423	7	430	»	489.8 Vinagre.
1.497	280	1.783	2.903	244	3.147	3.435	145	3.580	»	489.9 Gêneros alimentícios não especificados.
5.203	11	5.214	6.631	6	6.637	7.936	4	7.940	»	49.00 a 49.99—Forragens e outros alimentos para animais.
3.144	7	3.151	4.528	5	4.533	5.466	4	5.470	»	490.1 Alpiste.
										Farelos.
99		99	204		204	147		147	»	493.2 De caroço de algodão.
1		1	38		38	7		7	»	493.3 De arroz.
432		432	464		464	375		375	»	493.8 De trigo.
726	3	729	527		527	963		963	»	495.0 Alfafa.
331	1	332	358	1	359	628		628	»	495.9 Forragens não especificadas.
431		431	405		405	276		276	»	498.7 Torta de cacáu.
39		39	47		47	74		74	»	499.3 Carnarina.

CLASSE IV - ARTIGOS MANUFATURADOS

MERCADORIAS	Unidade	QUANTIDADE								
		1935			1936			1937		
		Nacionais	Naciona- lisadas	Total	Nacionais	Naciona- lisadas	Total	Nacionais	Naciona- lisadas	Total
5.000 a 9.999—CLASSE IV—Manufaturas.....	Tons.	212.416	38.718	251.134	235.391	41.533	276.924	266.008	41.566	307.574
50.00 a 57.99—De origem animal.....	»	4.662	39	4.701	5.313	61	5.374	5.512	35	5.547
50.00 a 50.99—Animais e suas partes com preparo especial.....	»	1		1				2		2
509.0 Animais de qualquer especie empalhados, dessecados, conservados em qualquer processo	»	1		1				2		2
51.00 a 51.99—Manufaturas de cabêtos e pêlos.....	»	69	2	71	68	3	71	126	2	128
511.4 Escovas para dentes.....	»							28		28
511.9 Escovas não especificadas.....	»	28	1	29	30	1	37	13	1	14
512.9 Pinceis não especificados.....	»	18	1	19	19		10	24		24
517.2 Chapêos de pêlo de castor, coelho, lontra, lebre e semelhantes.....	»							47		47
519.8 Vassouras com ou sem cabo.....	»	2		2	2		2	2		2
519.9 Não especificadas.....	»	21		21	11	2	13	12	1	13
52.00 a 52.99—Manufaturas de despôjos animais.....	»				9	27	36	5	9	14
522.9 De cascos de tartaruga.....	»									
524.9 De chifres ou osos.....	»				3		3	2		2
525.5 Lâminas de madrepêrola.....	»					27	27		8	8
525.9 De madrepêrola.....	»								1	1
529.9 Não especificadas.....	»				0		6	3		3
53.00 a 53.99—Manufaturas de matérias graxas.....	»	1.590	17	1.607	2.263	14	2.277	2.277	6	2.283
531.8 Velas de cêra.....	»	61	1	62	125		125	230		230
533.2 Velas de espermaceti.....	»	1.409	16	1.485	2.125	14	2.139	2.020	6	2.026
533.7 Velas de sebo.....	»	56		56	12		12	17		17
539.5 Lamparinas.....	»	4		4	1		1	4		4
56.00 a 56.99—Manufaturas de peles e couros.....	»	2.999	20	3.019	2.968	17	2.985	3.094	18	3.112
560.0 Alpercatas e sandálias.....	»	274	1	275	255		255	744		744
560.9 Calçados.....	»	2.343	9	2.352	2.276	10	2.286	1.805	9	1.904
565.1 Arreios de qualquer qualidade.....	»	43		43	51		51	54		54
565.7 Pelégos.....	»	73		73	86		86	63		63
565.8 Selas e selins.....	»	23	1	24	20		20	15		15
566.9 Para máquinas não especificadas.....	»	63	6	69	61	4	65	74	5	79
567.4 Carteiras, charuteiras, porta-moedas, porta-chaves, e bolsas para fumo.....	»	30		30	27	1	28	51	1	52
569.5 Malas.....	»	36		36	51		51	60		60
569.9 Não especificadas.....	»	114	3	117	141	2	143	138	3	141
57.00 a 57.99—Manufaturas de penas.....	»	3		3	5		5	8		8
573.9 Espanadores.....	»	3		3	5		5	8		8

CABOTAGEM

NACIONAIS E NACIONALISADAS

JANEIRO A DEZEMBRO — 1935-1937

VALOR EM CONTOS DE RÉIS									Unidade	MERCADORIAS
1935			1936			1937				
Nacionais	Naciona- lisadas	Total	Nacionais	Naciona- lisadas	Total	Nacionais	Naciona- lisadas	Total		
1.367.994	233.294	1.601.288	1.597.318	266.633	1.773.951	1.641.512	302.305	1.943.817	Tons.	5.000 a 9.999—CLASSE IV — Manufaturas.
53.798	545	54.343	60.723	480	61.203	69.075	550	69.625	»	50.00 a 57.99—De origem animal.
1		1	1		1	6		6	»	50.00 a 50.99—Animais e suas partes com preparo especial.
1		1	1		1	0		0	»	509.0 Animais de qualquer especie empalhados, dessecados, conservados em qualquer processo
1.517	77	1.594	2.062	79	2.141	3.866	71	3.937	»	51.00 a 51.99—Manufaturas de cabêlos e pêlos.
						1.255	7	1.262	»	511.4 Escovas para dentes.
894	59	953	1.375	25	1.400	227	29	256	»	511.9 Escovas não especificadas.
298	13	311	428	4	432	614	11	625	»	512.9 Pinceis não especificados.
						1.533	8	1.541	»	517.2 Chapêos de pêlo de castor, coelho, lontra, labre e semelhantes.
13		13	20		20	19		19	»	519.8 Vassouras com ou sem cabo.
312	5	317	239	50	289	218	10	228	»	519.9 Não especificadas.
7	2	9	82	44	126	73	23	96	»	52.00 a 52.99—Manufaturas de despôjos animais.
	2	2		7	7				»	522.9 De cascos de tartaruga.
7		7	40	1	41	40		40	»	524.9 De chifre ou ossos.
				30	30		0	0	»	525.5 Lâminas de madreperôla.
						3	7	10	»	525.9 De madreperôla.
			42		42	30	10	40	»	529.9 Não especificadas.
5.097	53	5.150	8.221	47	8.268	8.134	32	8.166	»	53.00 a 53.99—Manufaturas de matérias graxas.
303	4	307	591	2	593	1.015	2	1.017	»	531.8 Velas de cêra.
4.590	40	4.642	7.585	45	7.630	7.052	30	7.082	»	533.2 Velas de espermaceti.
181		181	36		36	52		52	»	533.7 Velas de sebo.
17	3	20	0		9	15		15	»	539.5 Lamparinas.
47.121	413	47.534	50.294	310	50.604	56.870	424	57.294	»	56.00 a 56.99—Manufaturas de peles e couros.
3.180	5	3.185	3.147	2	3.149	9.113		9.113	»	560.0 Alpercatas e sandálias.
38.254	194	38.448	30.664	168	30.832	39.030	189	39.228	»	560.9 Calçados.
410		410	630	4	634	668		668	»	565.1 Arreios de qualquer qualidade.
692	3	695	1.244		1.244	1.105	2	1.107	»	565.7 Pelôgos.
174	7	181	186	1	187	185	1	186	»	565.8 Selas e selins.
1.152	121	1.273	1.236	80	1.316	1.550	109	1.659	»	566.9 Para máquinas não especificadas.
593	12	605	664	14	678	1.332	32	1.364	»	567.4 Carteiras, charuteiras, porta-moedas, porta-chaves e bolsas para fumo.
439		439	650	2	652	799	6	805	»	569.5 Malas.
2.227	71	2.298	2.873	39	2.912	2.980	85	3.074	»	569.9 Não especificadas.
55		55	63		63	126		126	»	57.00 a 57.99—Manufaturas de pênas.
55		55	63		63	120		120	»	573.9 Espanadores.

CLASSE IV - ARTIGOS MANUFATURADOS

MERCADORIAS	Unidade	QUANTIDADE								
		1935			1936			1937		
		Nacionais	Naciona- lisadas	Total	Nacionais	Naciona- lisadas	Total	Nacionais	Naciona- lisadas	Total
60.00 a 69.99—De origem vegetal.....	Tons.	60.519	1.334	61.853	73.781	1.453	75.234	88.951	1.732	90.683
60.00 a 60.99—Manufaturas de côco e de outras partes de vegetais.....	»	4.584	62	4.646	4.630	91	4.721	4.661	56	4.717
601.3 Rolhas de cortiça.....	»	22	22	44	20	10	42	24	17	41
603.1 Fumo desfiado e picado.....	»	37	1	38	48		48	82	1	83
603.3 Charutos.....	»	1.800	2	1.802	1.719	6	1.725	1.048	3	1.051
603.4 Cigarrilhos.....	»	257		257	303		303	207		207
603.5 Cigarros.....	»	2.101	33	2.134	2.137	61	2.198	2.327	35	2.362
603.6 Rapé.....	»	3		3						
603.9 Não especificadas.....	»	304	4	308	397	8	405	283		283
61.00 a 61.99—Manufaturas de caules não lenhosos...	»	50		50	43	1	44	40		40
610.9 Cestos, bolsas e estojos.....	»	1		1	2		2	3		3
612.9 Moveis.....	»	10		10	5		5	8		8
619.9 Quaesquer obras não classificadas.....	»	30		30	36	1	37	20		20
62.00 a 62.99—Manufaturas de fibras e matérias fila- mentosas.....	»	1.589	19	1.608	2.108	19	2.127	2.286	11	2.297
621.9 Esvoças.....	»	8		8	13		13	11		11
627.4 Chapéus de palha de arroz, simples.....	»	497	1	498	669	1	670	679	2	681
629.4 Cordoalha.....	»	616	13	629	717	14	731	635	6	641
629.5 Esteiras e esteirinhas.....	»	220		220	181	1	182	270	1	271
629.8 Vassouras com ou sem cabo.....	»	154	1	155	189	1	190	214	1	215
629.9 Não especificadas.....	»	94	4	98	339	2	341	177	1	178
63.00 a 63.99—Manufaturas de cêra e matérias oleosas	»				5		5			
631.8 Velas de carnaúba.....	»				5		5			
65.00 a 65.99—Manufaturas de madeiras.....	»	21.845	339	22.184	32.328	215	32.543	46.630	177	46.807
650.8 Caixas de qualquer qualidade.....	»	36		36	198		198	85		85
650.9 Caixas escrínios e estôjos não especificados...	»	13.565	54	13.619	25.090	7	25.097	36.069		36.069
652.9 Moveis não especificados.....	»	3.448	23	3.471	3.834	18	3.852	4.700	20	4.810
654.4 Molduras e filletes.....	»	256	1	257	210	1	217	232		232
655.5 Ladrilhos ou tacos.....	»							1.421		1.421
657.8 Tamancos.....	»	12		12	10		16	17		17
658.1 Para jogos e esportes.....	»							1		1
658.3 Bilhares.....	»	112	44	156	120	44	164	194	26	220
658.7 Palitos para mesa.....	»	30	13	52	53	11	64	44	10	60
659.0 Ancoretas, barricas e pipas.....	»	1.136	149	1.285	695	113	808	629	70	699
659.3 Cabos de vassouras.....	»	1.144		1.144	892		892	1.343		1.343
659.7 Geladeiras.....	»	79	23	102	61	5	66	56	16	72
659.9 Não especificadas.....	»	2.018	32	2.050	1.153	16	1.169	1.749	20	1.778

CABOTAGEM

NACIONAIS E NACIONALISADAS

JANEIRO A DEZEMBRO — 1935-1937

VALOR EM CONTOS DE RÉIS									Unidade	MERCADORIAS
1935			1936			1937				
Nacionais	Naciona- lisadas	Total	Nacionais	Naciona- lisadas	Total	Nacionais	Naciona- lisadas	Total		
152.263	6.111	158.374	174.608	6.591	181.199	198.433	6.763	205.196	Tons.	60.00 a 69.99—De origem vegetal.
49.405	808	50.213	55.524	1.217	56.741	58.905	839	59.744	»	60.00 a 60.99—Manufaturas de côco e de outras partes de vegetais.
174	240	420	204	213	477	306	244	550	»	601.3 Rolhas de cortiça.
290	7	300	401	5	406	768	8	771	»	603.1 Fumo desfiado e picado.
18.458	34	18.492	22.550	40	22.590	28.880	46	28.932	»	603.3 Charutos.
1.606	1.606	1.908	1.908	1.810	1.810	»	603.4 Cigarrilhos.
25.828	463	26.291	26.062	855	26.917	28.826	541	29.367	»	603.5 Cigarros.
4	4	»	603.6 Rapé.
2.970	58	3.034	4.210	104	4.314	3.309	5	3.314	»	603.9 Não especificadas.
174	7	181	101	28	129	111	2	113	»	61.00 a 61.99—Manufaturas de caules não lenhosos.
8	2	5	7	8	10	17	17	»	610.9 Cestos, bolsas e estojos.
45	1	46	31	31	47	47	»	612.9 Moveis.
126	4	130	63	25	88	47	2	49	»	619.9 Quaesquer obras não classificadas.
8.124	77	8.201	11.362	109	11.471	12.569	108	12.677	»	62.00 a 62.99—Manufaturas de fibras e matérias filamentosas.
99	1	100	58	1	59	57	57	»	621.9 Escovas.
5.186	6	5.192	6.859	17	6.876	6.635	37	6.672	»	627.4 Chapéus de palha de arroz, simples.
2.130	48	2.187	3.280	65	3.354	4.015	32	4.047	»	629.4 Cordoalha.
312	2	314	348	8	351	407	26	403	»	629.5 Esteiras e esteirinhas.
130	2	141	195	5	200	204	4	208	»	629.8 Vassouras com ou sem cabo.
249	18	267	613	18	631	501	9	510	»	629.9 Não especificadas.
.....	10	10	»	63.00 a 63.99—Manufaturas de cera e matérias oleosas
.....	10	10	»	631.8 Velas de carnaúba.
22.534	1.119	23.653	28.222	976	29.198	38.121	872	38.993	»	65.00 a 65.99—Manufaturas de madeiras.
9	9	73	73	46	46	»	650.8 Caixas de qualquer qualidade.
4.406	20	4.435	9.416	3	9.419	13.700	13.700	»	650.9 Caixas, escrínios e estojos não especificados.
11.017	92	11.100	11.496	155	11.651	14.719	155	14.874	»	652.9 Moveis não especificados.
554	6	560	824	3	827	987	1	988	»	654.4 Molduras e filetes.
.....	707	1	708	»	655.5 Ladrilhos ou tacos.
44	44	65	65	78	78	»	657.8 Tamancos.
.....	15	8	23	»	658.1 Para jogos e esportes.
617	255	872	709	353	1.062	1.337	194	1.531	»	658.3 Bilhares.
234	118	352	890	119	509	334	154	488	»	658.7 Palitos para mesa.
1.072	172	1.244	740	160	900	721	70	791	»	659.0 Ancoretas; barricas e pipas.
352	352	271	271	580	580	»	659.3 Cabos de vassouras.
338	244	582	322	74	396	297	137	434	»	659.7 Geladeiras.
3.891	203	4.094	3.916	109	4.025	4.650	152	4.802	»	659.9 Não especificadas.

CLASSE IV - ARTIGOS MANUFATURADOS

MERCADORIAS	Unidade	QUANTIDADE								
		1935			1936			1937		
		Nacionais	Naciona- lisadas	Total	Nacionais	Naciona- lisadas	Total	Nacionais	Naciona- lisadas	Total
66.00 a 66.99—Papel.....	Tons.	28.673	730	29.403	29.929	926	30.855	29.750	1.260	31.010
661.1 Para escrever.....	»	549	5	554	585	8	593	798	9	807
661.2 Para impressão.....	»	4.327	166	4.493	4.416	249	4.665	4.710	620	5.345
661.4 Para embrulho.....	»	10.588	119	10.707	9.325	70	9.401	11.227	57	11.284
662.3 Crepon, gaufré e semelhantes.....	»							221	6	227
663.9 Para forrar casas.....	»	26		26	19		19	30		30
666.0 Carbono.....	»							30	6	42
668.1 Papelão para coberturas.....	»		29	29		40	40		33	33
668.9 Papelão não especificado.....	»	2.627	26	2.653	2.937	54	2.991	3.250	26	3.276
669.2 Desperdícios.....	»	3.936	34	3.970	6.170	187	6.368	5.797	3	5.800
669.9 Não especificados.....	»	6.620	351	6.971	6.471	312	6.783	3.672	494	4.166
67.00 a 67.99—Manufaturas de papel.....	»	3.076	170	3.246	3.554	184	3.738	4.156	202	4.358
670.5 Livros para leitura.....	»	343	29	372	388	22	410	455	25	480
672.5 Papel para cigarros em livros ou em maços...	»	61	92	153	89	100	195	120	84	204
679.2 Baralhos.....	»	40		40	41		41	40		40
679.3 Cromos, desenhos e estampas.....	»	10	3	13	8	1	9	12	1	13
679.7 Obras impressas, litografadas.....	»	1.111	35	1.146	1.254	38	1.292	1.500	60	1.560
679.9 Não especificadas.....	»	1.511	11	1.522	1.774	17	1.791	2.014	32	2.046
68.00 a 69.99—Manufaturas de produtos vegetais.....	»	702	14	716	1.184	17	1.201	1.428	26	1.454
68.30 a 68.89—De borracha.										
684.5 Crepe sola, lençol de crepe, saltos e solas para sapatos.....	»							271	2	273
685.9 Em obras para laboratórios e medicina.....	»							9	1	10
686.9 Em obras para máquinas não especificadas.....	»							20	1	21
687.6 Calçados e galochas.....	»	255	2	257	672	2	674	714	2	716
687.9 Artigos de borracha para uso pessoal.....	»							25	1	26
688.0 Brinquedos e bonecas.....	»	33		33	35		35	69	1	70
688.2 Capachos e tapetes.....	»							22	5	27
688.3 Lâminas com ou sem tecidos.....	»	3		3	5		5	7		7
688.5 Objetos para escritório e uso doméstico.....	»							3		3
688.7 Tubos de qualquer qualidade.....	»	14	1	15	14	2	16	41	9	50
688.9 Manufaturas não especificadas.....	»	397	11	408	458	13	471	247	4	251
70.00 a 79.99—De matérias primas de origem mineral	»	47.248	18.192	65.440	54.260	17.707	72.967	64.375	17.241	81.616
70.00 a 70.99—Manufaturas de pedras e outras matérias minerais.....	»	5.059	143	5.202	7.780	171	7.951	6.661	131	6.792
700.9 Abrasivos e pedras de amolar.....	»				21	10	31	18	11	29
701.2 Chapas e telhas de amianto ou asbestos.....	»		6	6		2	2		31	31
1.9 Manufaturas não especificadas de amianto ou asbestos.....	»	7	21	28	9	9	18	23	7	30

CABOTAGEM

NACIONAIS E NACIONALISADAS

JANEIRO A DEZEMBRO — 1935-1937

VALOR EM CONTOS DE RÉIS									Unidade	MERCADORIAS
1935			1936			1937				
Nacionais	Nacionalizadas	Total	Nacionais	Nacionalizadas	Total	Nacionais	Nacionalizadas	Total		
50.018	2.227	52.245	50.139	2.310	52.449	51.825	2.601	54.426	Tons.	66.00 a 66.99—Papel.
1.845	23	1.808	2.103	45	2.148	3.024	49	3.073	»	661.1 Para escrever.
9.261	301	9.562	10.280	422	10.702	11.895	821	12.716	»	661.2 Para impressão.
18.262	217	18.479	10.835	137	10.972	20.260	117	20.377	»	661.4 Para embrulho.
						1.236	52	1.288	»	662.3 Crepon, gaufré e semelhantes.
125		125	105		105	138	1	139	»	663.9 Para forrar casas.
						368	109	477	»	666.0 Carbono.
	88	88		121	121		114	114	»	668.1 Papelão para coberturas.
3.804	85	3.880	4.250	154	4.410	5.024	119	5.143	»	668.9 Papelão não especificado.
1.030	12	1.042	1.623	159	1.782	1.506	2	1.508	»	669.2 Desperdícios.
15.691	1.501	17.192	14.937	1.272	16.209	8.374	1.217	9.591	»	669.9 Não especificados.
16.645	1.538	18.183	19.279	1.636	20.915	24.201	1.922	26.123	»	67.00 a 67.99—Manufaturas de papel.
2.724	420	3.153	2.748	255	3.003	3.736	359	4.095	»	670.5 Livros para leitura.
854	744	1.598	1.388	901	2.349	1.500	823	2.323	»	672.5 Papel para cigarros em livros ou em maços.
1.030	11	1.041	1.174		1.174	1.413	11	1.424	»	670.2 Baralhos.
168	24	192	126	16	142	137	32	169	»	670.3 Cromos, desenhos e estampas.
6.575	220	6.795	7.244	270	7.514	9.475	382	9.857	»	670.7 Obras impressas, litografadas.
5.204	110	5.404	6.599	134	6.733	7.940	315	8.255	»	670.9 Não especificadas.
5.363	335	5.698	9.971	315	10.286	12.701	419	13.120	»	68.00 a 69.99—Manufaturas de produtos vegetais.
										68.30 a 68.89—De borracha.
						1.582	31	1.613	»	684.5 Crepe sola, lençol de crepe, saltos e solas para sapatos.
						140	25	165	»	685.9 Em obras para laboratório e medicina.
						162	22	184	»	686.9 Em obras para máquinas não especificadas.
1.804	64	1.928	5.365	41	5.406	6.338	23	6.361	»	687.6 Calçados e galochoas.
						751	22	773	»	687.9 Artigos de borracha para uso pessoal.
165	4	169	198	16	214	434	10	444	»	688.0 Brinquedos e bonecas.
						169	33	202	»	688.2 Capachos e tapetes.
21	1	22	37	3	40	55	2	57	»	688.3 Lâminas com ou sem tecidos.
						41	1	42	»	688.5 Objetos para escritório e uso doméstico.
108	22	130	125	25	150	397	161	558	»	688.7 Tubos de qualquer qualidade.
3.205	244	3.449	4.240	230	4.470	2.632	89	2.721	»	688.9 Manufaturas não especificadas.
104.063	39.588	143.651	124.547	41.445	165.992	156.822	40.604	197.426	»	70.00 a 79.99—De matérias primas de origem mineral
4.515	586	5.101	6.097	540	6.637	6.624	575	7.199	»	70.00 a 70.99—Manufaturas de pedras e outras matérias minerais.
			180	143	323	193	156	349	»	700.9 Abrasivos e pedras de amolar.
	9	9		2	2		38	38	»	701.2 Chapas e telhas de amianto ou asbestos.
71	139	210	86	108	194	106	112	218	»	701.9 Manufaturas não especificadas de amianto ou asbestos.

CLASSE IV - ARTIGOS MANUFATURADOS

MERCADORIAS	Unidade	QUANTIDADE								
		1935			1936			1937		
		Nacionais	Naciona- lisadas	Total	Nacionais	Naciona- lisadas	Total	Nacionais	Naciona- lisadas	Total
70.00 a 70.99—Manufaturas de pedras e outras maté- rias minerais (continuação).										
703.1 Louça de argila.....	Tons.	185	1	186	305	2	307	401	1	402
703.2 Telhas de argila.....	»	1.589		1.589	2.398	8	2.406	1.055	3	1.058
703.3 Tijolos para limpar facas.....	»	68	4	72	36	4	40	30	3	33
703.4 Tijolos refratários.....	»	260	29	289	445	14	459	651	7	658
703.5 Tijolos de alvenaria.....	»	720		720	582	37	619	571		571
705.7 Marmore em obras.....	»	27	10	37	25	10	35	50	22	72
708.0 Azulejos ou ladrilhos.....	»	1.790	50	1.840	1.891	28	1.919	2.414	23	2.437
708.7 Tubos e calhas não especificados.....	»	87	4	91	1.703	30	1.733	410		410
709.9 Não especificadas.....	»	311	18	329	365	17	382	432	23	455
71.00 a 71.99—Manufaturas de minerais preciosos, se- mi-preciosos e raros.....	Gramas	133.850	473	134.323	164.500	541.000	705.500	164.000	1.273.800	1.437.800
71.00 a 71.09—De ouro.....	»									
710.0 Joalheria ou bijouteria com ou sem pedras preciosas.....	»	5.368	100	5.468	4.000		4.000		67.000	67.000
71.20 a 71.99—De prata.....	»									
712.0 Joalheria ou bijouteria, etc.....	»	128.482	373	128.855	160.500	541.000	701.500	164.000	1.206.800	1.370.800
74.00 a 74.99—Manufaturas de ferro e aço.....	Tons.	20.768	17.282	38.050	23.640	17.807	41.447	27.877	16.337	44.214
740.5 Chapas para coberturas de casas.....	»	70	152	222	177	138	315	214	85	299
741.0 Alfinetes.....	»	9		9	6		6	5		5
741.2 Arame farpado.....	»		1.832	1.832		1.048	1.048		1.327	1.327
741.4 Cabo ou cordoalha.....	»		40	40		170	170		53	53
741.6 Arame nú.....	»	578	894	1.467	1.740	986	2.726	1.360	720	2.105
742.0 Arquivos e fichários.....	»							67	22	89
742.1 Burras ou cofres.....	»	350	8	358	450	10	460	451	8	459
742.2 Camas.....	»	22		22	38	1	39	28		28
742.9 Moveis não especificados.....	»	135	32	167	190	40	230	131	20	157
743.5 Lâminas de folhas de Flandres.....	»		1.588	1.588		1.481	1.481		1.000	1.000
743.9 Folhas de Flandres não especificadas.....	»	479	59	538	631	53	684	728	103	831
744.0 Trincos, fechaduras e cadeados.....	»	1.618	527	2.145	1.849	688	2.537	1.803	489	2.352
744.4 Parafusos, porcas e semelhantes.....	»	1.157	217	1.374	1.279	229	1.508	1.422	160	1.582
744.7 Pregos.....	»	1.366	99	1.465	1.525	142	1.667	2.318	115	2.433
745.2 Caixilharia, grades e portões.....	»							161	21	182
745.6 Postes e torres para cabos de transmissão elé- trica.....	»	10	245	255	52	88	140	42	133	175
745.9 Peças não especificadas para construção.....	»	63	56	119	38	56	94	77	80	157
747.7 Trilhos e cremalheiras.....	»	147	621	768	124	155	279	345	851	1.196
748.0 Agulhas.....	»	1	1	2				1		1
748.1 Esporas e estribos.....	»	47		47	51		51	74		74
748.3 Fogareiros, fogões e fornos não especificados.....	»	750	14	770	968	13	976	1.120	16	1.136

CABOTAGEM
NACIONAIS E NACIONALISADAS

JANEIRO A DEZEMBRO — 1935-1937

VALOR EM CONTOS DE RÉIS									Unidade	MERCADORIAS
1935			1936			1937				
Nacionais	Nacionalizadas	Total	Nacionais	Nacionalizadas	Total	Nacionais	Nacionalizadas	Total		
										70.00 a 70.99—Manufaturas de pedras e outras matérias minerais (continuação).
390	12	402	634	10	644	824	13	837	Tons.	703.1 Louça de argila.
276		276	466	2	468	331	3	334	»	703.2 Telhas de argila.
55	7	62	31	6	37	37	5	42	»	703.3 Tijolos para limpar facas.
82	10	92	155	23	178	236	5	241	»	703.4 Tijolos refratários.
88		88	135	8	143	174		174	»	703.5 Tijolos de alvenaria.
121	63	184	125	52	177	190	94	284	»	705.7 Marmore em obras.
2.061	187	2.248	2.683	78	2.760	3.060	54	3.714	»	708.0 Azulejos ou ladrilhos.
50	1	51	1.021	9	1.030	210		210	»	708.7 Tubos e calhas não especificados.
721	152	873	576	99	675	657	95	752	»	709.0 Não especificadas.
158	45	203	104	16	120	33	523	556	Gramas	71.00 a 71.99—Manufaturas de minerais preciosos, semi-preciosos e raros.
									»	71.00 a 71.09—De ouro.
93	38	131	21		21	10	387	397	»	710.0 Joalheria ou bijouteria com ou sem pedras preciosas.
										71.20 a 71.99—De prata.
65	7	72	83	16	99	23	136	159	»	712.0 Joalheria ou bijouteria, etc.
60.334	35.370	95.704	72.786	37.096	109.882	91.323	35.326	126.649	Tons.	74.00 a 74.99—Manufaturas de ferro e aço.
104	317	421	420	338	758	629	247	876	»	740.5 Chapas para coberturas de casas.
104		104	67	1	68	76	1	77	»	741.0 Alfinetes.
	2.091	2.091		2.511	2.511		2.167	2.167	»	741.2 Arame farpado.
	176	176		616	616		261	261	»	741.4 Cabo ou cordoalha.
1.054	1.473	2.527	2.808	1.646	4.454	2.748	1.527	4.275	»	741.6 Arame nú.
						493	222	715	»	742.0 Arquivos e fichários.
1.076	30	1.106	1.436	35	1.471	1.380	26	1.406	»	742.1 Burras ou cofres.
89		89	167	4	171	119	3	122	»	742.2 Camas.
839	316	1.155	1.288	410	1.707	822	309	1.131	»	742.9 Moveis não especificados.
	3.152	3.152		3.238	3.238		3.861	3.861	»	743.5 Lâminas de folhas de Flandres.
2.090	178	2.268	3.162	189	3.351	3.840	472	4.312	»	743.9 Folhas de Flandres não especificadas.
8.920	3.071	11.991	10.748	4.082	14.830	12.352	3.331	15.683	»	744.0 Trincos, fechaduras e cadeados.
4.407	506	4.913	5.585	574	6.159	7.046	497	7.543	»	744.4 Parafusos, porcas e semelhantes.
2.895	378	3.273	3.618	416	4.034	5.053	333	5.386	»	744.7 Pregos.
						810	84	894	»	745.2 Caixilharia, grades e portões.
12	277	289	80	102	182	70	151	221	»	745.6 Postes e torres para cabos de transmissão elétrica.
190	99	289	63	100	163	193	164	357	»	745.9 Peças não especificadas para construção.
94	510	604	178	108	286	302	748	1.050	»	747.7 Trilhos e cremalheiras.
12	12	24	18	14	32	26	16	42	»	748.0 Agulhas.
373	2	375	397	6	403	650	1	651	»	748.1 Esporas e estribos.
2.263	82	2.345	2.755	64	2.819	3.323	128	3.451	»	748.3 Fogareiros, fogões e fornos não especificados

CLASSE IV - ARTIGOS MANUFATURADOS

MERCADORIAS	Unidade	QUANTIDADE								
		1935			1936			1937		
		Nacionais	Naciona- lisadas	Total	Nacionais	Naciona- lisadas	Total	Nacionais	Naciona- lisadas	Total
74.00 a 74.99—Manufaturas de ferro e aço (continua- ção).										
748.8 Tubos de qualquer feitio.....	Tons.	1.324	481	1.805	1.077	504	1.671	1.520	890	2.410
749.0 Recipientes para condução de líquidos ou ga- zozos.....	»	5.634	9.385	15.019	6.625	10.120	16.745	8.407	8.054	17.151
749.1 Cravos para ferraduras.....	»	137	5	142	123	3	126	106	4	170
749.4 Obras não classificadas douradas, prateadas, cromadas ou niqueladas.....	»							57		57
749.7 Obras esmaltadas não especificadas.....	»	1.995	39	2.034	2.240	31	2.271	2.207	20	2.317
749.9 Não especificadas.....	»	4.875	987	5.802	4.444	855	5.200	4.024	845	5.700
75.00 a 75.99—Manufaturas de outros metais de uso corrente.....	»	1.520	141	1.661	1.397	142	1.539	1.849	122	1.971
75.00 a 75.09—De chumbo.										
750.7 Tubos ou canos.....	»	442	30	472	460	37	503	501	14	515
750.9 Manufaturas não especificadas.....	»	50	2	52	37	4	41	39	4	43
75.10 a 75.19—De estanho.										
751.9 Manufaturas não especificadas.....	»	79	3	82	49	1	50	38	1	39
75.20 a 75.79—De cobre.										
752.0 Aldrabas, fechaduras, cadeados e trincos.....	»							37	1	38
752.5 Pinos, pregos, rebites e taxas.....	»				10	1	11	13	2	15
753.0 Alfinetes.....	»	3		3	6		6	10		10
753.6 Arame nú.....	»	201	45	336	203	37	240	365	32	397
755.0 Adereços e semelhantes para adorno pessoal..	»	8	2	10	6	3	9	13	5	18
755.3 Objetos de arte.....	»	3		3	2		2	3		3
757.0 De cristal, alfenide e outros metais brancos	»	85	2	87	111	1	112	137	1	138
757.1 Esporas, estribos, freios e bridões.....	»							37		37
757.3 Fogareiros.....	»							19	1	20
757.4 Obras de bronze e outras ligas.....	»				288	13	301	378	20	398
757.7 Tubos de qualquer feitio.....	»	13	13	26	22	14	36	37	8	45
757.9 Obras não especificadas.....	»	472	36	508	133	16	140	140	16	156
75.80 a 75.99—De zinco.										
758.9 Manufaturas não especificadas.....	»	62	5	67	50	3	53	55	4	59
759.8 Tipos para tipografia.....	»	12	3	15	14	12	26	27	13	40
76.00 a 76.99—Manufaturas de metais de uso especial										
760.9 De alumínio.....	»	260	5	265	373	5	378	410	6	416
767.9 De níquel.....	»				1		1	1		1
77.00 a 77.99—Manufaturas de metaloides e varios metais.....										
778.3 Rolhas metálicas.....	»	199	3	202	114	8	122	125	7	132
	»	199	3	202	114	8	122	125	7	132

CABOTAGEM

NACIONAIS E NACIONALISADAS

JANEIRO A DEZEMBRO — 1935-1937

VALOR EM CONTOS DE RÉIS									Unidade	MERCADORIAS
1935			1936			1937				
Nacionais	Nacionalizadas	Total	Nacionais	Nacionalizadas	Total	Nacionais	Nacionalizadas	Total		
										74.00 a 74.99—Manufaturas de ferro e aço (continuação).
2.070	1.230	3.300	1.087	1.421	3.408	3.280	2.355	5.644	Tons.	748.8 Tubos de qualquer feitio.
12.698	18.616	31.314	13.142	18.422	31.564	16.896	15.632	32.528	»	749.0 Recipientes para condução de líquidos e gases.
629	26	655	670	14	684	853	20	873	»	749.1 Crávos para ferraduras.
						782	9	791	»	749.4 Obras não classificadas, douradas, pratendas, cromadas ou niqueladas.
0.037	180	6.223	9.202	107	9.309	10.304	130	10.503	»	749.7 Obras esmaltadas não especificadas.
14.318	2.636	16.954	14.009	2.009	17.608	18.301	2.622	20.923	»	749.9 Não especificadas.
9.776	1.019	10.795	11.590	1.231	12.821	18.699	1.384	20.083	»	75.00 a 75.99—Manufaturas de outros metais de uso corrente.
										75.00 a 75.09—De chumbo.
797	55	852	1.042	81	1.123	1.432	40	1.472	»	750.7 Tubos ou canos.
183	17	200	105	25	130	201	29	230	»	750.9 Manufaturas não especificadas.
										75.10 a 75.19—De estanho.
406	29	435	350	8	358	282	4	286	»	751.9 Manufaturas não especificadas.
										75.20 a 75.79—De cobre.
						689	7	696	»	752.0 Aldrabas, fechaduras, cadeados e trincos.
			93	9	102	121	16	137	»	752.5 Pinos, pregos, rebites e taxas.
38		38	61	2	63	120		120	»	753.0 Alfinetes.
1.844	285	2.129	1.410	209	1.709	3.126	302	3.428	»	753.6 Arame nú.
212	106	318	215	112	327	403	216	619	»	755.0 Adereços e semelhantes para adorno pessoal.
64	2	66	48	1	49	46	2	48	»	755.3 Objetos de arte.
1.749	45	1.794	2.428	47	2.475	3.270	38	3.308	»	757.0 De cristofa, alfenide e outros metais brancos.
						707	1	708	»	757.1 Esporas, estribos, freios e bridões.
						254	32	286	»	757.3 Fogareiros.
			3.254	188	3.442	4.338	282	4.620	»	757.4 Obras de bronze e outras ligas.
94	83	177	149	112	261	309	82	451	»	757.7 Tubos de qualquer feitio.
3.088	320	4.308	1.067	132	2.099	2.754	113	2.867	»	757.9 Obras não especificadas.
										75.80 a 75.99—De zinco.
257	25	282	241	27	268	247	17	264	»	758.9 Manufaturas não especificadas.
144	52	196	167	188	355	280	203	483	»	759.8 Tipos para tipografia.
2.800	62	2.862	3.953	78	4.031	4.637	103	4.740	»	76.00 a 76.99—Manufaturas de metais de uso pessoal.
2.797	54	2.851	3.942	74	4.016	4.630	95	4.725	»	760.9 De alumínio.
3	8	11	11	4	15	7	8	15	»	767.9 De níquel.
1.020	17	1.037	572	50	622	626	40	666	»	77.00 a 77.99—Manufaturas de metaloides e varios metais.
1.020	17	1.037	572	50	622	626	40	666	»	778.3 Rolhas metálicas.

CLASSE IV - ARTIGOS MANUFATURADOS

MERCADORIAS	Unidade	QUANTIDADE								
		1935			1936			1937		
		Nacionais	Naciona- lisadas	Total	Nacionais	Naciona- lisadas	Total	Nacionais	Naciona- lisadas	Total
<i>78.00 a 78.99—Manufaturas de louça, vidro e outros produtos minerais.....</i>	Tona.	19.442	618	20.060	20.956	573	21.529	27.453	637	28.090
781.5 Vidros polidos sem ago.....	»	119	191	310	421	186	607	800	249	1.055
781.9 Vidros não especificados.....	»	69	77	146	82	52	134	50	39	89
785.9 Peças para laboratórios.....	»	26	11	37	44	11	55	30	22	61
787.9 Manufaturas não especificadas de louça e porcelana.....	»	5.145	152	5.297	5.199	161	5.360	4.790	164	4.944
788.2 Garrafas, frascos e potes.....	»	13.114	107	13.221	14.284	99	14.383	20.615	114	20.729
788.5 Mangas ou chaminés.....	»	2		2	1		1	3		3
788.6 Serviço de mesa, de vidro.....	»	16	2	18	31	1	32	25	1	26
788.7 Manufaturas de cristal.....	»	2	2	4	7	1	8	8	1	9
788.9 Manufaturas de vidros não especificadas.....	»	949	70	1.025	887	62	949	1.117	57	1.174
<i>80.00 a 84.99—De matérias primas têxteis e produtos sintéticos.....</i>	»	59.225	600	59.825	57.630	434	58.064	59.237	456	59.693
<i>80.00 a 80.99—Manufaturas de algodão.....</i>	»	49.430	430	49.860	48.169	292	48.461	49.541	301	49.842
800.9 Tecidos brancos.....	»	226		226	645	1	640	973	2	975
801.9 Tecidos ards.....	»	403		403	597		597	901		901
802.4 Tecidos estampados.....	»	167		167	1.240	3	1.243	2.703	9	2.712
802.7 Tecidos tintos.....	»	5.244	7	5.251	7.535	16	7.551	10.809	14	10.823
803.9 Tecidos não especificados.....	»	36.697	332	37.029	20.702	183	20.885	25.515	175	25.690
804.0 Passamanaria.....	»	194	1	195	101	1	102	200	3	212
805.0 Alcatifas e tapetes.....	»	127	26	153	160	21	181	175	16	191
806.9 Artigos para máquinas não especificados.....	»							25	20	51
807.4 Colarinhos e punhos.....	»	17	1	18	14		14	7		7
807.5 Gravatas.....	»	12		12	9		9	10		10
807.7 Meias.....	»	394	2	396	309	1	310	203	1	204
807.8 Roupas feitas.....	»	455	8	463	605	5	610	606	6	612
808.4 Lençóis, cobertas, colchas e fronhas.....	»	903	9	912	1.724	13	1.737	1.000	4	1.004
808.6 Toalhas e guardanapos.....	»	429	5	434	496	3	499	551	5	556
809.2 Rêdes.....	»	387	2	389	480		480	527		527
809.3 Sacos.....	»	1.900	4	1.904	2.596	12	2.608	2.382	9	2.391
809.4 Cordoalha.....	»	170	1	171	118	2	120	358	2	360
809.9 Não especificadas.....	»	1.705	32	1.737	1.739	31	1.770	1.687	29	1.716
<i>81.00 a 81.99—Manufaturas de fibras vegetais.....</i>	»	7.231	125	7.356	6.828	98	6.926	6.970	105	7.075
<i>81.00 a 81.99—De cânhamo:</i>										
810.9 Tecidos.....	»							2		2
811.0 Alcatifas e tapetes.....	»	2		2	2		2			
811.4 Cordoalha.....	»	78	1	79	83		83	122	4	126
811.9 Não especificadas.....	»	9	1	10	12	1	13	36		36

CABOTAGEM

NACIONAIS E NACIONALISADAS

JANEIRO A DEZEMBRO — 1935-1937

VALOR EM CONTOS DE RÉIS									Unidade	MERCADORIAS
1935			1936			1937				
Nacionais	Naciona- lisadas	Total	Nacionais	Naciona- lisadas	Total	Nacionais	Naciona- lisadas	Total		
25.460	2.489	27.949	29.445	2.434	31.879	34.880	2.653	37.533	Tons.	78.00 a 78.99—Manufaturas de louça, vidro e outros produtos minerais.
445	480	931	1.019	447	1.466	1.798	610	2.408	»	781.5 Vidros polidos sem apo.
188	144	332	196	118	314	135	94	229	»	781.9 Vidros não especificados.
319	215	534	559	260	819	490	526	1.016	»	785.9 Peças para laboratórios.
11.017	981	11.948	13.018	992	14.010	12.342	854	13.196	»	787.9 Manufaturas não especificadas de louça e porcelana.
9.282	174	9.456	10.475	142	10.617	14.887	133	15.020	»	788.2 Garrafas, frascos e potes.
6	1	7	2	1	3	12	2	14	»	788.5 Mangas ou chaminés.
70	12	88	106	3	109	89	5	94	»	788.6 Serviço de mesa, de vidro.
25	32	57	82	10	92	106	12	118	»	788.7 Manufaturas de cristal.
4.102	494	4.596	3.988	461	4.449	5.026	417	5.443	»	788.9 Manufaturas de vidros não especificadas.
896.763	33.694	930.457	958.702	32.383	991.085	1.011.134	33.323	1.044.457	»	80.00 a 84.99—De matérias primas têxteis e produtos sintéticos.
650.994	6.524	657.518	667.081	5.827	672.908	685.688	6.266	691.954	»	80.00 a 80.99—Manufaturas de algodão.
2.992	2.992	8.879	49	8.928	13.442	39	13.481	»	800.9 Tecidos brancos.
8.508	4	3.512	5.022	5	5.027	7.956	7.956	»	801.9 Tecidos crus.
2.634	2.634	18.161	30	18.191	37.820	96	37.916	»	802.4 Tecidos estampados.
73.779	138	73.917	102.121	229	102.350	149.360	251	149.611	»	802.7 Tecidos tintos.
489.986	4.905	494.891	434.736	3.071	437.807	379.157	3.875	383.032	»	803.9 Tecidos não especificados.
3.711	40	3.751	4.342	30	4.372	5.383	62	5.445	»	804.0 Passamanaria.
1.676	216	1.892	2.197	198	2.395	2.528	185	2.713	»	805.0 Alcatifas e tapetes.
.....	493	702	1.255	»	806.9 Artigos para máquinas não especificados.
551	32	583	483	12	495	265	7	272	»	807.4 Colarinhos e punhos.
461	9	470	347	19	366	330	21	351	»	807.5 Gravatas.
9.247	37	9.284	7.932	31	7.963	7.702	35	7.737	»	807.7 Meias.
8.414	140	8.554	11.300	112	11.412	12.762	128	12.890	»	807.8 Roupas feitas.
9.700	153	9.853	15.997	175	16.172	14.274	88	14.362	»	808.4 Lençóis, cobertas, colchas e fronhas.
6.237	122	6.359	6.994	55	7.049	7.350	72	7.422	»	808.6 Toalhas e guardanapos.
2.671	7	2.678	3.012	3.012	4.027	7	4.034	»	809.2 Rêdes.
13.437	22	13.459	19.139	81	19.220	16.707	57	16.764	»	809.3 Sacos.
1.234	18	1.247	881	27	908	2.202	24	2.226	»	809.4 Cordoalha.
20.756	686	21.442	24.338	803	25.141	23.930	557	24.487	»	809.9 Não especificadas.
39.065	3.017	42.082	42.814	3.392	46.206	44.265	4.098	48.363	»	81.00 a 81.99—Manufaturas de fibras vegetais.
.....	»	81.00 a 81.99—De cânhamo.
.....	25	25	»	810.9 Tecidos.
39	39	41	41	5	5	»	811.0 Alcatifas e tapetes.
500	4	504	914	7	921	1.347	38	1.385	»	811.4 Cordoalha.
97	23	120	142	5	147	320	7	327	»	811.9 Não especificadas.

CLASSE IV - ARTIGOS MANUFATURADOS

MERCADORIAS	Unidade	QUANTIDADE									
		1935			1936			1937			
		Nacionais	Naciona- lisadas	Total	Nacionais	Naciona- lisadas	Total	Nacionais	Naciona- lisadas	Total	
81.20 a 81.39—De juta:											
812.1	Aniagem.....	Tons.	90		90	130		130	243		243
812.9	Tecidos não especificados.....	»	727		727	536		536	578	3	581
813.0	Alcatifas e tapetes.....	»	10	1	11	21	1	22	21	1	22
813.3	Sacos.....	»	5.586	53	5.639	5.405	34	5.439	5.242	12	5.254
813.4	Cordoalha.....	»	464	13	477	505	2	507	510	3	512
813.9	Não especificadas.....	»	176		176	15		15	51		51
81.40 a 81.89—De linho ou ramia.											
814.0	Passamanaria.....	»							1		1
815.0	Alcatifas e tapetes.....	»		1	1						
816.9	Tecidos.....	»	82	54	136	105	50	164	147	80	227
817.4	Colarinhos e punhos.....	»									
817.6	Guardanapos, toalhas e lençóis.....	»				1		1		1	1
817.8	Roupa feita.....	»				1		1	1		1
818.4	Cordoalha.....	»	3		3	2		2	4		4
818.9	Não especificadas.....	»	4	1	5	1	1	2	3	1	4
82.00 a 82.99—De têxteis de origem animal.....											
82.00 a 82.49—De lã:											
820.9	Tecidos.....	»	615	17	632	938	14	952	876	24	900
821.0	Passamanaria.....	»									
822.0	Alcatifas e tapetes.....	»	17	3	20	22	0	22	24	5	29
823.1	Cobertores.....	»	133		133	143		143	104		104
823.2	Chapéus de feltro, simples.....	»	641	1	642	487	2	489	495	1	496
823.8	Roupa feita.....	»	204		204	211	1	212	236	1	237
824.6	Feltro.....	»	2		2	3	1	4	3	1	4
824.9	Não especificadas.....	»	290	2	292	84		84	80	1	81
82.50 a 82.99—De seda:											
825.9	Tecidos.....	»	531	9	540	550	13	563	572	9	581
826.0	Passamanaria.....	»	1		1	2		2	1		1
826.4	Fitas.....	»	5		5	4		4	6		6
826.7	Rendas.....	»									
827.5	Gravatas.....	»	4	1	5	9		9	10	1	11
827.7	Meias.....	»							96	1	97
827.8	Roupa feita.....	»	6		6	11		11	37		37
828.8	Véus para luz incandescente.....	»									
828.9	Não especificadas.....	»	91	1	92	120	1	120	14		14

CABOTAGEM

NACIONAIS E NACIONALISADAS

JANEIRO A DEZEMBRO — 1935-1937

VALOR EM CONTOS DE RÉIS									Unidade	MERCADORIAS	
1935			1936			1937					
Nacionais	Nacionalizadas	Total	Nacionais	Nacionalizadas	Total	Nacionais	Nacionalizadas	Total			
											81.20 a 81.39—De Juta:
454		454	807		807	1.334		1.334	Tons.	812.1	Aniagem.
3.546		3.546	3.245		3.245	3.307	15	3.322	»	812.9	Tecidos não especificados.
133	9	142	363	3	366	382	7	389	»	813.0	Alcatifas e tapetes.
28.185	308	28.493	30.002	175	30.177	28.341	55	28.396	»	813.3	Sacos.
2.384	62	2.446	2.770	26	2.796	3.037	20	3.057	»	813.4	Cordoalha.
691		691	90		90	121	1	122	»	813.9	Não especificadas.
											81.40 a 81.89—De linho ou ramia:
2		2	4		4	13	1	14	»	814.0	Passamanaria.
11	0	11					1	1	»	815.0	Alcatifas e tapetes.
2.829	2.562	5.391	4.338	3.157	7.495	5.853	3.905	9.758	»	816.9	Tecidos.
			7		7				»	817.4	Colarinhos e punhos.
5		5	24		24	12	24	36	»	817.6	Guardanapos, toalhas e lençóis.
21		21	32		32	23		23	»	817.8	Roupa feita.
10	2	12	11		11	22		22	»	818.4	Cordoalha.
80	41	121	24	19	43	123	24	147	»	818.9	Não especificadas.
78.024	1.579	79.603	95.119	1.862	96.981	103.477	2.172	105.649	»	82.00 a 82.99—De têxteis de origem animal.	
											82.00 a 82.49—De lã:
19.646	810	20.456	31.999	682	32.681	32.529	1.116	33.645	»	820.9	Tecidos.
3	5	8	1		1	9	2	11	»	821.0	Passamanaria.
486	198	684	674	112	786	805	171	976	»	822.0	Alcatifas e tapetes.
1.309	2	1.311	2.193	5	2.198	3.083		3.083	»	823.1	Cobertores.
15.589	26	15.615	13.262	57	13.319	14.202	51	14.253	»	823.2	Chapéus de feltro, simples.
8.389	5	8.394	8.921	32	8.953	10.265	53	10.318	»	823.8	Roupa feita.
22	2	24	57	18	75	36	38	74	»	824.6	Feltro.
5.174	34	5.208	1.834	11	1.845	2.073	26	2.099	»	824.9	Não especificadas.
											82.50 a 82.99—De seda:
23.440	446	23.886	20.832	846	30.678	32.516	501	33.107	»	825.0	Tecidos.
31		31	79	1	80	67		67	»	826.0	Passamanaria.
353	10	363	308	2	310	403	1	404	»	826.4	Fitas.
16		16	27		27	24	1	25	»	826.7	Rendas.
209	25	234	430	1	431	493	69	562	»	827.5	Gravatas.
						4.558	28	4.586	»	827.7	Meias.
174	1	175	755	24	779	1.734	13	1.747	»	827.8	Roupa feita.
				1	1		1	1	»	828.8	Vóos para luz incandescente.
3.183	15	3.198	4.747	70	4.817	680	11	691	»	828.9	Não especificadas.

CLASSE IV - ARTIGOS MANUFATURADOS

MERCADORIAS	Unidade	QUANTIDADE								
		1935			1936			1937		
		Nacionais	Naciona- lisadas	Total	Nacionais	Naciona- lisadas	Total	Nacionais	Naciona- lisadas	Total
83.00 a 83.99—D e têxteis sintéticos.....	Tons.	4		4	6		6	55		55
83.60 a 83.89—De «rayon», «viscose» e semelhantes:										
835.9 Tecidos.....	»				1		1	28		28
837.7 Meias.....	»	3		3	5		5	22		22
837.8 Roupa feita.....	»							3		3
838.9 Não especificadas.....	»	1		1				2		2
84.00 a 84.99—Manufaturas de matérias plásticas.....	»	20	11	31	34	6	40	57	6	63
843.9 Celulose em obras não especificadas.....	»	20	11	31	34	6	40	31	4	35
849.9 Quaisquer obras não classificadas.....	»							20	2	28
85.00 a 89.99—Produtos químicos e farmacêuticos....	»	19.816	4.769	24.585	22.198	4.388	26.586	25.251	4.317	29.568
85.00 a 85.99—Produtos químicos orgânicos.....	»	2.794	77	2.871	3.013	164	3.177	4.674	85	4.759
85.00 a 85.09—Ácidos:										
850.0 Acético.....	»	87	6	93	75	3	78	133	4	137
850.7 Cítrico.....	»	427	6	433	801	8	809	663	3	666
85.10 a 85.19 Alcoóis:										
851.5 Glicerina.....	»	253	11	264	303	16	319	280	3	289
85.30 a 85.39—Éteres e derivados:										
853.2 Cloreto de etila ou eter clorídrico.....	»		1	1						
85.40 a 85.49—Carbureto de hidrogênio:										
854.2 Benzina.....	»		27	27		20	20		4	4
854.5 Carbureto de cálcio.....	»	2.027	26	2.053	1.834	117	1.951	3.592	71	3.663
86.00 a 86.99—Sais minerais.....	»	90	239	329	121	202	323	211	271	482
86.00 a 86.10—Carbonatos:										
860.2 Alvaide de chumbo.....	»	8	2	10	2	2	4	2	1	3
860.7 Barrilha.....	»	55	175	230	95	167	262	197	235	432
86.30 a 86.39—Hipocloretos:										
863.3 Cloreto de cal.....	»	20	58	78	21	32	53	11	35	46
86.50 a 86.59—Sulfetos:										
865.4 De carbono.....	»	7	4	11	3	1	4	1		1
87.00 a 87.99—Produtos químicos não classificados....	»	2.085	1.554	3.639	5.527	2.549	8.076	5.710	2.796	8.506
87.00 a 87.09—Ácidos inorgânicos:										
870.5 Nítrico.....	»	25	4	29	20	4	24	45	4	49
870.7 Sulfúrico.....	»	720	21	741	767	45	812	855	41	896
870.9 Não especificados.....	»	897	134	1.031	1.174	104	1.278	1.098	81	1.179

CABOTAGEM

NACIONAIS E NACIONALISADAS

JANEIRO A DEZEMBRO — 1935-1937

VALOR EM CONTOS DE RÉIS									Unidade	MERCADORIAS
1935			1936			1937				
Nacionais	Naciona- lisadas	Total	Nacionais	Naciona- lisadas	Total	Nacionais	Naciona- lisadas	Total		
125	2	127	240	240	1.838	17	1.855	Tons.	83.00 a 83.99—De <i>textéis sintéticos</i> .
9	9	37	37	898	9	907	»	83.60 a 83.89—De «rayon», «viscose» e semelhantes.
92	2	94	178	178	685	7	692	»	835.0 Tecidos.
.....	142	142	»	837.7 Meias.
24	24	25	25	118	1	114	»	837.8 Roupa feita.
756	197	953	1.398	97	1.495	2.050	145	2.195	»	838.9 Não especificadas.
750	197	953	1.398	97	1.405	1.285	107	1.392	»	84.00 a 84.99—Manufaturas de <i>matérias plásticas</i> .
.....	765	38	803	»	843.9 Celuloide em obras não especificadas.
127.799	22.375	150.174	152.050	21.205	173.255	173.816	20.625	194.441	»	849.9 Quaesquer obras não classificadas.
4.021	206	4.227	4.452	392	4.844	6.630	177	6.807	»	85.00 a 89.99—Produtos químicos e farmacêuticos.
263	30	293	283	15	298	454	17	471	»	85.00 a 85.99—Produtos químicos orgânicos.
287	44	331	620	133	753	507	37	544	»	85.00 a 85.09—Ácidos:
1.101	39	1.140	1.420	58	1.487	1.417	19	1.436	»	850.0 Acético.
.....	1	1	2	2	4	4	»	850.7 Clórico.
.....	60	60	51	51	9	9	»	85.10 a 85.19—Alcooes:
2.370	32	2.402	2.118	135	2.253	4.248	95	4.343	»	851.5 Glicerina.
115	285	400	137	210	347	205	293	498	»	85.30 a 85.39—Éteres e derivados.
20	10	30	6	0	12	9	3	12	»	853.2 Cloreto de stila ou eter clorídrico.
50	152	202	83	145	228	176	211	387	»	85.40 a 85.49—Carbureto de hidrogênio.
29	114	143	41	58	99	19	78	97	»	854.2 Benzina.
16	9	25	7	1	8	1	1	2	»	854.5 Carbureto de calcio.
2.960	3.326	6.286	9.087	5.608	14.695	9.182	5.736	14.918	»	86.00 a 86.99—Sais minerais.
60	16	76	52	23	75	95	11	106	»	86.00 a 86.10—Carbonatos:
661	41	702	700	65	765	797	55	852	»	860.2 Alvaide de chumbo.
1.327	871	1.998	1.794	753	2.547	1.727	440	2.176	»	860.7 Barrilha.
.....	»	86.30 a 86.39—Hipocloretos:
.....	»	863.3 Cloreto de cal.
.....	»	86.50 a 86.59—Sulfetos:
.....	»	865.4 De carbono.
.....	»	87.00 a 87.99—Produtos químicos não classificados.
.....	»	87.00 a 87.09—Ácidos inorgânicos:
.....	»	870.5 Nítrico.
.....	»	870.7 Sulfúrico.
.....	»	870.9 Não especificados.

CLASSE IV - ARTIGOS MANUFATURADOS

MERCADORIAS	Unidade	QUANTIDADE								
		1935			1936			1937		
		Nacionais	Naciona- lisadas	Total	Nacionais	Naciona- lisadas	Total	Nacionais	Naciona- lisadas	Total
87.30 a 87.39—Hidratos e hidróxidos:										
873.6 Potassa cáustica.....	Tons.		2	2		5	5		1	1
873.7 Soda.....	»	198	1.177	1.375	471	1.099	1.570	566	828	1.394
87.50 a 87.59—Óxidos:										
875.2 Zarcão ou minio.....	»	81	18	99	79	7	86	40	20	60
875.8 Alvaiade de zinco.....	»	164	198	362	232	150	382	227	167	394
87.60 a 87.99—Não classificados:										
879.0 Amonea líquida.....	»				73	45	118	78	30	108
879.9 Não especificados.....	»				2.711	1.090	3.801	2.801	1.624	4.425
88.00 a 88.99—Drogas e produtos farmacêuticos.....	»	11.007	2.417	13.424	9.522	1.011	10.533	10.077	800	10.877
880.9 Adesivos e emplástricos.....	»				7	1	8	9	1	10
883.9 Capsulas, drágeas e semelhantes.....	»	28	1	29	24	2	26	34	2	36
887.1 Creolinas e semelhantes.....	»	796	26	822	688	21	709	736	47	783
889.0 Águas minerais.....	»	15	2	17	9		9	4		4
889.2 Elixires e licores medicinais.....	»	168	2	170	794	4	798	844	5	849
889.7 Sabonetes medicinais.....	»	7		7	10		10	12	2	14
889.9 Não especificados.....	»	9.093	2.386	12.379	7.090	983	8.973	8.438	743	9.181
89.00 a 89.99—Produtos diversos.....	»	3.840	482	4.322	4.015	462	4.477	4.579	365	4.944
89.00 a 89.39—Adubos organicos ou naturais.....	»	380	259	639	84	238	322	568	156	724
890.2 Farinha de sangue (adubo).....	»	3		3	2		2	0		6
890.7 Salitre do Chile.....	»		144	144		65	65		42	42
893.9 Não especificados.....	»	377	115	492	82	173	255	502	114	616
89.54 a 89.59—Perfumarias.....	»	2.700	83	2.783	3.100	48	3.148	3.005	54	3.059
895.4 Lança-perfume.....	»	270		270	430		430	202		202
895.7 Sabonetes sob qualquer forma ou estado.....	»	835	13	848	908	7	915	841	0	841
895.9 Não especificados.....	»	1.595	70	1.665	1.753	41	1.794	1.902	48	2.010
89.69 a 89.99—Diversos.....	»	760	140	900	831	176	1.007	1.006	155	1.161
896.9 Inseticidas.....	»	351	114	465	377	116	493	417	121	538
897.0 Preparações para lustrar ou polir calçados e couros.....	»	191	4	195	172	2	174	189	10	199
897.1 Preparações para lustrar soalhos.....	»	161	14	175	154	18	172	188	9	197
897.2 Preparações para lustrar e polir metais, mo- veis e semelhantes.....	»				65	18	83	74	5	79
897.5 Preparações impermeabilizantes.....	»				23	14	37	54	5	59
899.3 Colas preparadas.....	»							20		20
899.9 Não especificados.....	»	57	8	65	40	8	48	64	5	69

CABOTAGEM

NACIONAIS E NACIONALISADAS

JANEIRO A DEZEMBRO — 1935-1937

VALOR EM CONTOS DE RÉIS									Unidade	MERCADORIAS
1935			1936			1937				
Nacionais	Nacionalizadas	Total	Nacionais	Nacionalizadas	Total	Nacionais	Nacionalizadas	Total		
	5	5		15	15		2	2	Tons.	87.30 a 87.39—Hidratos e hidróxidos.
379	2.002	2.471	715	1.712	2.427	868	1.206	2.074	»	873.6 Potassa cáustica.
										873.7 Soda.
										87.50 a 87.59—Óxidos:
180	52	232	199	23	222	123	69	192	»	875.2 Zarcão ou minio.
353	449	802	463	359	822	514	379	893	»	875.8 Alvaide de zinco.
										87.60 a 87.99—Não classificados:
			133	150	283	130	168	298	»	879.0 Amonea líquida.
			5.031	2.502	7.533	4.928	3.397	8.325	»	879.9 Não especificados.
87.566	16.145	103.711	96.067	13.087	109.154	112.547	12.238	124.785	»	88.00 a 88.99—Drogas e produtos farmacêuticos.
			82	23	105	165	25	190	»	880.9 Adesivos e emplástricos.
829	27	856	731	50	787	1.377	59	1.436	»	883.9 Capsulas, drágeas e semelhantes.
1.510	100	1.610	1.500	103	1.603	1.683	120	1.803	»	887.1 Creolinas e semelhantes.
40	7	47	17		17	9	1	10	»	889.0 Águas minerais.
750	7	757	3.002	25	3.027	4.105	20	4.125	»	889.2 Elixires e licores medicinais.
30		30	48		48	48	7	55	»	889.7 Sabonetes medicinais.
84.395	15.044	100.339	89.907	12.880	102.847	105.160	12.000	117.160	»	889.9 Não especificados.
33.137	2.433	35.550	42.307	1.908	44.215	42.252	2.181	44.433	»	89.00 a 89.99—Produtos diversos.
142	486	628	69	343	412	275	299	574	»	89.00 a 89.39—Adubos orgânicos ou naturais.
7		7	4		4	0		0	»	890.2 Farinha de sangue (adubo).
	300	300		177	177		121	121	»	890.7 Salitre do Chile.
185	90	275	05	100	231	269	178	447	»	893.9 Não especificados.
29.959	1.286	31.245	38.744	773	39.517	40.817	1.028	41.845	»	89.54 a 89.59—Perfumarias.
2.595	1	2.596	5.070		5.070	2.345		2.345	»	895.4 Lança-perfume.
6.160	135	6.295	7.599	52	7.651	7.580	58	7.638	»	895.7 Sabonetes sob qualquer forma ou estado.
21.204	1.150	22.354	26.075	721	26.796	30.892	970	31.862	»	895.9 Não especificados.
3.036	641	3.677	3.494	792	4.286	4.160	854	5.014	»	89.69 a 89.99—Diversos.
1.528	545	2.073	1.533	502	2.035	1.028	672	2.300	»	890.9 Inseticidas.
692	20	712	680	14	694	801	35	836	»	897.0 Preparações para lustrar ou polir calçados e couros.
557	18	575	637	27	664	838	18	856	»	897.1 Preparações para lustrar soalhos.
			310	97	407	344	41	385	»	897.2 Preparações para lustrar e polir metais, móveis e semelhantes.
			93	40	133	233	37	270	»	897.5 Preparações impermeabilizantes.
						57	3	60	»	899.3 Colas preparadas.
259	52	311	252	52	304	259	48	307	»	899.9 Não especificados.

CLASSE IV - ARTIGOS MANUFATURADOS

MERCADORIAS	Unidade	QUANTIDADE								
		1935			1936			1937		
		Nacionais	Naciona- lisadas	Total	Nacionais	Naciona- lisadas	Total	Nacionais	Naciona- lisadas	Total
90.00 a 99.99—Manufaturas diversas.....	Tons.	20.946	13.784	34.730	22.209	16.490	38.699	22.682	17.785	40.467
90.00 a 90.99—Aparelhos, instrumentos, máquinas e objetos físicos, químicos, matemáticos e óticos.....	»	10	369	379	13	381	394	24	411	435
905.9 De medida, verificação e calibração, não especificados.....	»							3	7	10
De observação e de ótica:										
906.8 Vidros para óculos.....	»									
906.9 Não especificados.....	»	1	2	3	1	2	3	1	1	2
Para fotografia:										
908.0 Aparelhos fotográficos.....	»		138	138		130	130		102	102
908.4 Cinematógrafos.....	»		12	12		15	15		7	7
908.5 Filmes cinematográficos, impressos.....	»		162	162		179	179		188	188
908.8 Acessórios para cinematógrafos.....	»		35	35		22	22		21	21
909.9 Não especificados.....	»	9	20	29	12	33	45	20	25	45
91.00 a 91.99—Aparelhos, instrumentos e objetos de cirurgia, medicina, odontologia e veterinária.....	»	578	32	610	311	30	341	637	29	666
913.0 Algodão hidrófilo.....	»	522	3	525	207	1	208	537	1	538
Instrumentos e objetos de cirurgia:										
914.4 Mesas de aço ou ferro para operações.....	»				7	3	10	14	3	17
914.9 Não especificados.....	»	15	17	32	26	12	38	17	12	29
Instrumentos de odontologia:										
916.1 Cadeiras para dentista.....	»				37	2	39	32	2	34
916.9 Não especificados.....	»	41	12	53	34	12	46	37	11	48
92.00 a 92.99—Armamentos e outras obras de armamento, objetos de munição e petrecho de guerra.....	»	1.520	58	1.578	2.369	81	2.450	1.871	77	1.948
920.9 Armas brancas.....	»				1		1			
921.9 Armas de fogo.....	»		17	17		28	28		36	36
922.8 Pólvora.....	»	655	2	657	859	8	867	702	8	765
923.9 Cartuchos ou estojos.....	»	13	5	18	19	4	23	50	15	74
925.9 Estopim e mechas «Bickfords».....	»	13	1	14	11	1	12	14		14
926.3 Dinamite.....	»					1	1	3	1	4
926.9 Massas explosivas não especificadas.....	»	64	5	69	110	1	111	154	3	157
927.9 Pólvora de mina.....	»							1		1
928.0 Balas de aço ou ferro.....	»	3	2	5	2	1	3			
928.1 Balas de chumbo.....	»	30	4	34	21	5	26	17	3	20
928.4 Chumbo miúdo para caça.....	»	690	5	704	1.256	13	1.269	773	5	778
929.9 Não especificados.....	»	43	17	60	90	10	100	88	11	99

CABOTAGEM

NACIONAIS E NACIONALISADAS

JANEIRO A DEZEMBRO — 1935-1937

VALOR EM CONTOS DE RÉIS									Unidade	MERCADORIAS
1935			1936			1937				
Nacionais	Nacionalizadas	Total	Nacionais	Nacionalizadas	Total	Nacionais	Nacionalizadas	Total		
161.107	153.536	314.463	188.738	185.734	374.472	206.048	221.065	427.113	Tons.	90.00 a 99.99—Manufaturas diversas.
345	11.226	11.571	467	13.584	14.051	892	15.247	16.139	»	90.00 a 90.99—Aparelhos, instrumentos, máquinas e objetos físicos, químicos, matemáticos e óticos.
						124	195	319	»	905.9 De medida, verificação e calibração, não especificados.
									»	De observação e de ótica:
1	13	14							»	906.8 Vidros para óculos.
31	100	101	40	137	183	32	45	77	»	906.9 Não especificados.
									»	Para fotografia:
	3.213	3.213		3.438	3.438		4.205	4.205	»	908.0 Aparelhos fotográficos.
	200	200		451	451		200	200	»	908.4 Cinematógrafos.
	5.005	5.005		7.540	7.540		8.038	8.038	»	908.5 Filmas cinematográficos impressos.
	700	700		587	587		516	516	»	908.8 Acessórios para cinematógrafos.
318	876	1.180	421	1.425	1.846	736	1.058	1.794	»	909.9 Não especificados.
									»	91.00 a 91.99—Aparelhos, instrumentos e objetos de cirurgia, medicina, odontologia e veterinária.
3.352	932	4.284	2.646	980	3.626	4.857	946	5.803	»	913.0 Algodão hidrófilo.
2.288	24	2.312	910	15	925	2.787	6	2.793	»	Instrumentos e objetos de cirurgia:
			59	70	129	109	60	235	»	914.4 Mesas de aço ou ferro para operações.
207	482	770	491	327	818	429	314	743	»	914.9 Não especificados.
									»	Instrumentos de odontologia:
			267	29	296	220	52	272	»	916.1 Cadeiras para dentista.
707	420	1.108	929	539	1.468	1.252	508	1.760	»	916.9 Não especificados.
									»	92.00 a 92.99—Armamentos e outras obras de armamento, objetos de munição e petrecho de guerra.
4.435	1.416	5.851	8.533	2.079	10.612	8.130	2.273	10.403	»	920.9 Armas brancas.
2		2	60		60	40	2	42	»	921.9 Armas de fogo.
	510	510		850	850		1.268	1.268	»	922.8 Pólvora.
068	11	074	921	16	937	946	12	958	»	923.9 Cartuchos ou estojos.
376	278	054	688	288	906	1.484	434	1.918	»	925.0 Estopim e mechas «Bickforda».
50	11	61	67	18	85	68	3	66	»	926.3 Dinamite.
			5	20	25	44	21	65	»	926.9 Massas explosivas não especificadas.
572	48	616	768	20	788	948	38	976	»	927.9 Pólvora de mina.
1		1				3		3	»	928.0 Balas de aço ou ferro.
56	32	88	49	20	69	3		3	»	928.1 Balas de chumbo.
326	72	308	394	97	491	319	71	390	»	928.4 Chumbo miúdo para caça.
1.605	38	1.638	3.056	38	3.094	2.848	20	2.868	»	929.9 Não especificados.
784	426	1.210	1.935	717	2.652	1.437	409	1.846	»	

CLASSE IV - ARTIGOS MANUFATURADOS

MERCADORIAS	Unidade	QUANTIDADE								
		1935			1936			1937		
		Nacionais	Naciona- lisadas	Total	Nacionais	Naciona- lisadas	Total	Nacionais	Naciona- lisadas	Total
93.00 a 93.99—Instrumentos de música e seus acessórios. Relojoaria.....	Tons.	109	45	154	160	55	215	189	60	249
Aparelhos de mecanismo delicado:										
93.00 a 93.49—Instrumentos de música:										
930.9 De corda.....	»	3		3	11		11	13	1	14
932.9 De sopro.....	»							1		1
933.6 Pianos.....	Unidade	206	20	235	215	47	202	253	32	285
934.2 Máquinas falantes.....	Tons.		11	11		8	8		12	12
934.3 Discos para gramofone.....	»	20	3	23	22	4	20	22	0	28
934.6 Piano automático ou pianola.....	»								1	1
934.9 Quesquer instrumentos de música não especificados.....	»	32	5	37	42	4	40	47	5	52
93.60 a 93.89—Relojoaria:										
936.9 Despertadores.....	»	3	6	9	5	7	12	3	5	8
937.0 Relógios de algebeira ou pulso.....	»								1	1
937.1 Relógios de cima de mesa.....	»		13	13		14	14		16	16
94.00 a 94.99—Obras de cutelaria e acessórios. Ferramentas e utensílios diversos.....	»	3.370	392	3.762	3.207	377	3.584	3.029	338	3.367
940.9 Obras de cutelaria.....	»	421	14	435	431	21	452	425	15	440
94.10 a 94.69—Ferramentas e utensílios:										
941.9 Ferramentas grossas.....	»	1.838	293	2.131	1.741	200	2.010	1.527	224	1.751
943.4 Ferros de engomar exclusive os elétricos.....	»	947	11	958	896	14	910	830	7	840
949.9 Não especificados.....	»	164	74	238	139	73	212	238	92	330
95.00 a 95.99—Máquinas e aparelhos elétricos não classificados: Artigos eletrotécnicos.	»	771	2.325	3.096	905	2.572	3.477	1.214	2.722	3.936
95.00 a 95.09—Aparelhos de comunicação:										
950.5 Receptores de radio para uso doméstico.....	»	49	176	225	84	235	319	95	312	407
95.10 a 95.19—Aparelhos de electricidade médica:										
951.1 Aparelhos eletro-dentários.....	»							1	1	2
951.9 Não especificados de radiologia.....	»							6	18	24
95.20 a 95.29—Geradores, acumuladores e semelhantes:										
952.0 Acumuladores elétricos.....	»				123	46	169	248	84	332
952.2 Máquinas motrizes, dínamos elétricos.....	»		54	54		96	96		102	102
952.5 Motores não classificados.....	»		132	132		136	136		134	134
952.7 Transformadores estáticos de corrente elétrica	»		92	92		140	140		118	118

CABOTAGEM

NACIONAIS E NACIONALISADAS

JANEIRO A DEZEMBRO — 1935-1937

VALOR EM CONTOS DE RÉIS									Unidade	MERCADORIAS
1935			1936			1937				
Nacionais	Nacionalizadas	Total	Nacionais	Nacionalizadas	Total	Nacionais	Nacionalizadas	Total		
1.763	1.000	2.763	2.141	1.030	3.171	2.647	1.283	3.930	Tons.	93.00 a 93.99—Instrumentos de música e seus acessórios. Relojoaria.
										Aparelhos de mecanismo delicado:
										93.00 a 93.49—Instrumentos de música:
32		32	89	4	93	157	6	163	»	930.9 De corda.
3	6	9	12	3	15	38	9	47	»	932.9 De sopro.
917	99	1.016	961	159	1.120	1.223	116	1.339	Unidade	933.6 Pianos.
	204	264		228	228		293	293	Tons.	934.2 Máquinas falantes.
290	32	322	341	76	417	445	119	564	»	934.3 Discos para gramofone.
							10	10	»	934.6 Piano automático ou pianola.
460	160	620	611	107	718	718	157	875	»	934.9 Quaesquer instrumentos de música não especificados.
										93.60 a 93.89—Relojoaria:
61	118	179	127	158	285	60	103	163	»	936.9 Despertadores.
	51	51		14	14		100	100	»	937.0 Relógios de algibeira ou pulso.
	270	270		281	281		370	370	»	937.1 Relógios de cima de mesa.
9.971	1.951	11.922	13.707	2.466	16.173	14.061	2.162	16.223	»	94.00 a 94.99—Obras de cutelaria e seus acessórios. Ferramentas e utensílios diversos.
3.270	205	3.481	6.350	484	6.834	6.217	252	6.469	»	940.9 Obras de cutelaria.
										94.10 a 94.69—Ferramentas e utensílios:
4.221	985	5.206	4.800	1.097	5.897	4.500	898	5.404	»	941.9 Ferramentas grossas.
1.408	20	1.428	1.361	20	1.387	1.402	13	1.415	»	943.4 Ferros de engomar exclusive os elétricos.
1.060	741	1.807	1.106	859	1.965	1.876	999	2.875	»	949.9 Não especificados.
10.464	25.350	35.814	13.707	31.547	45.254	17.514	42.033	59.547	»	95.00 a 95.99—Máquinas e aparelhos elétricos não classificados: Artigos eletrotécnicos.
										95.00 a 95.09—Aparelhos de comunicação:
1.908	7.818	9.726	3.063	10.900	14.023	4.288	10.018	20.306	»	950.5 Receptores de radio para uso doméstico.
										95.10 a 95.19—Aparelhos de electricidade médica:
						27	114	141	»	951.1 Aparelhos eléto-dentários.
						304	629	933	»	951.9 Não especificados de radiologia.
										95.20 a 95.29—Geradores, acumuladores e semelhantes:
			636	299	935	1.355	671	2.026	»	952.0 Acumuladores elétricos
	555	555		536	536		1.354	1.354	»	952.2 Máquinas motrizes e dínamos elétricos.
	1.349	1.349		1.633	1.633		1.673	1.673	»	952.5 Motores não classificados.
	682	682		1.123	1.123		1.061	1.061	»	952.7 Transformadores estáticos de corrente elétrica

CLASSE IV - ARTIGOS MANUFATURADOS

MERCADORIAS	Unidade	QUANTIDADE									
		1935			1936			1937			
		Nacionais	Naciona- lisadas	Total	Nacionais	Naciona- lisadas	Total	Nacionais	Naciona- lisadas	Total	
95.30 a 95.39—Artigos para iluminação:											
958.4	Lâmpadas elétricas comuns.....	Tons.	128	22	150	153	41	194	154	32	186
95.60 a 95.69—Cabos e fios para instalações elétricas:											
956.2	Arame de cobre nú.....	»		179	179		203	203		223	223
956.3	Arame isolado de cobre.....	»		791	791		755	755		860	860
956.4	Cabo ou cordoalha de cobre.....	»		282	282		296	296		283	283
95.70 a 95.79—Isoladores:											
957.2	Carvões minerais ou fosséis.....	»		5	5		3	3		3	3
957.5	Isoladores de vidro comum.....	»	170	22	192	155	20	175	209	13	222
95.80 a 95.89—Peças para instalações elétricas:											
958.7	De louça ou vidro.....	»							16	5	21
959.4	Elevadores elétricos.....	»	43	40	83	55	53	108	64	77	141
959.9	Não especificados.....	»	381	530	911	335	548	883	421	448	869
96.00 a 96.99—Máquinas, aparelhos e utensílios para indústrias.....											
		»	531	255	786	658	519	1.177	923	491	1.414
96.00 a 96.09—Instrumentos e máquinas agrícolas:											
960.0	Arados e instrumentos aratórios.....	»	23	48	71	36	92	128	40	54	94
960.1	Pontas de aço para arados.....	»		1	1		1	1	1		1
960.2	Acessórios para arados.....	»	1	2	3	3	5	8	8	9	17
960.3	Debulhadores.....	»	4	1	5	13		13	27	2	29
960.5	Semeadeiras.....	»		1	1	1	1	2	1	3	4
960.6	Tratores.....	»							41	101	142
960.9	Não especificados.....	»	239	31	270	144	48	192	363	77	440
96.80 a 96.89—Para as indústrias têxteis:											
968.2	Cilindros para estamperia.....	»		3	3					17	17
968.6	Teares.....	»		10	10		140	149		2	2
968.8	Acessórios não especificados para fiapão.....	»	78	47	125	112	63	175	88	49	137
968.9	Máquinas não especificadas para fiapão.....	»		41	41		24	24		140	140
969.8	Tijelinhas.....	»	7		7	39		39	27		27
969.9	Não especificados.....	»	179	70	249	310	136	446	327	37	364
97.00 a 97.99—Outras máquinas e aparelhos não clas- sificados.....											
		»	2.026	2.065	4.091	2.464	3.883	6.347	2.799	3.167	5.966
70.8	Faróis, faroletes e lanternas.....	»	5	5	10	7	5	12	14	6	20

CABOTAGEM

NACIONAIS E NACIONALISADAS

JANEIRO A DEZEMBRO — 1935-1937

VALOR EM CONTOS DE RÉIS									Unidade	MERCADORIAS
1935			1936			1937				
Nacionais	Naciona- lisadas	Total	Nacionais	Naciona- lisadas	Total	Nacionais	Naciona- lisadas	Total		
4.125	553	4.678	4.768	988	5.756	4.529	834	5.363	Tons,	95.30 a 95.39—Artigos para iluminação:
										953.4 Lâmpadas elétricas comuns.
	882	882		1.291	1.291		1.693	1.693	»	95.60 a 95.69—Cabos e fios para instalações elétricas:
	4.756	4.756		5.019	5.019		8.116	8.116	»	956.2 Arame de cobre nú.
	1.180	1.180		1.535	1.535		1.690	1.690	»	956.3 Arame isolado de cobre.
										956.4 Cabo ou cordalha de cobre.
										95.70 a 95.79—Isoladores:
	99	99		108	108		116	116	»	957.2 Carvões minerais ou fosséis.
510	89	599	554	98	652	745	65	810	»	957.5 Isoladores de vidro comum.
										95.80 a 95.89—Peças para instalações elétricas:
						141	42	183	»	958.7 De louça ou vidro.
140	220	360	268	233	501	428	407	835	»	959.4 Elevadores elétricos.
3.781	7.167	10.948	4.418	7.129	11.547	5.697	7.550	13.247	»	959.9 Não especificados.
										96.00 a 96.99—Máquinas, aparelhos e utensílios para indústrias.
2.029	1.543	3.572	2.877	2.634	5.511	4.335	3.489	7.824	»	96.00 a 96.09—Instrumentos e máquinas agrícolas:
										960.0 Arados e instrumentos aratórios.
81	208	289	239	609	848	184	229	413	»	960.1 Pontas de aço para arados.
1	2	3	2	5	7	3		3	»	960.2 Acessórios para arados.
3	9	12	15	32	47	32	47	79	»	960.3 Debulhadores.
10	2	12	33	2	35	68	7	75	»	960.5 Semeadeiras.
	4	4	8	4	12	9	25	34	»	960.6 Tratores.
						488	943	1.426	»	960.9 Não especificados.
972	156	1.128	597	225	822	1.836	340	2.176	»	96.80 a 96.89—Para as indústrias têxteis:
										968.2 Cilindros para estamperia.
	14	14		3	3		55	55	»	968.6 Teares.
	56	56		268	268		1	1	»	968.8 Acessórios não especificados para fição.
617	736	1.353	877	918	1.795	699	731	1.430	»	968.9 Máquinas não especificadas para fição.
	165	165		155	155		828	828	»	969.8 Tijelinhas.
30	1	31	198		198	204		204	»	969.9 Não especificados.
315	190	505	908	413	1.321	817	283	1.100	»	97.00 a 97.99—Outras máquinas e aparelhos não classificados.
10.501	18.692	29.193	14.485	30.437	44.922	19.099	36.601	55.700	»	970.8 . . . Faróis, faroletes e lanternas.
56	69	125	80	60	140	218	95	313	»	

CLASSE IV - ARTIGOS MANUFATURADOS

MERCADORIAS	Unidade	QUANTIDADE									
		1936			1936			1937			
		Nacionais	Naciona- lisadas	Total	Nacionais	Naciona- lisadas	Total	Nacionais	Naciona- lisadas	Total	
97.10 a 97.19—Prensas exclusive para algodão:											
971.9	Não especificadas.....	Tons.	62	51	113	64	12	76	104	8	112
97.20 a 97.29—De transmissão, transporte e seme- lhantes:											
972.0	Aparelhos de transmissão.....	»							100	75	175
972.5	Guindastes.....	»		53	53		112	112		50	50
97.30 a 97.59—Máquinas motrizes:											
973.4	Locomóveis.....	»		17	17		81	81		49	49
973.9	A vapor não especificadas.....	»		1	1		1	1		13	13
974.9	Locomotivas.....	»		134	134		132	132		102	102
97.50 a 97.59—Não especificadas:											
975.0	A gaz, petróleo, alcool e nafta.....	»	4	62	66	7	42	49	97	114	211
975.5	Moinhos de vento.....	»		16	16		2	2		3	3
975.9	Não especificadas.....	»	115	65	180	20	80	100	40	42	82
97.60 a 97.89—Máquinas operatrizes:											
976.4	Geladeiras refrigeradores e semelhantes.....	»				77	282	359	117	289	406
977.0	Bombas hidráulicas.....	»	37	26	63	65	21	86	111	30	141
977.5	Pulverisadores e semelhantes.....	»							47	4	51
978.0	Para bordar ou coser.....	»		171	171		205	205		310	310
978.1	Para escrever.....	»		62	62		103	103		102	102
978.2	Para calcular.....	»		19	19		32	32		16	16
978.3	Para germinar ou incubar.....	»	2		2	4		4	3		3
978.7	Para registrar pagamentos.....	»							7	27	34
978.8	Para tipografia.....	»				43	72	115	94	88	182
97.90 a 97.99—Não classificadas:											
979.0	Alambiques.....	»				1		1	31	1	32
979.1	Balanças.....	»	400	14	414	468	15	483	432	10	442
979.2	Caldeiras.....	»	108	255	363	89	230	328	114	169	283
979.4	Moinhos.....	»	53	6	59	53	6	59	43	7	50
979.9	Não especificadas.....	»	1.240	1.108	2.348	1.560	2.441	4.007	1.445	1.652	3.097
98.00 a 98.99—Veículos e acessórios:											
980.0	Acroplanos.....	Unidade		2	2		1	1		1	1
980.4	Pertences para aviões.....	Tons.		17	17		10	10		22	22

CABOTAGEM

NACIONAIS E NACIONALISADAS

79

JANEIRO A DEZEMBRO — 1935-1937

VALOR EM CONTOS DE RÉIS									Unidade	MERCADORIAS
1935			1936			1937				
Nacionais	Naciona- lisadas	Total	Nacionais	Naciona- lisadas	Total	Nacionais	Naciona- lisadas	Total		
										97.10 a 97.19—Prensas exclusive para algodão:
221	280	507	209	71	280	484	40	533	Tons.	971.9 Não especificadas.
						508	822	1.420	»	97.20 a 97.29—De transmissão, transporte e seme- lhantes:
	00	00		200	200		140	140	»	972.0 Aparelhos de transmissão.
									»	972.5 Guindastes.
	01	01		205	205		188	188	»	97.30 a 97.59—Máquinas motrizes:
	7	7		9	9		163	163	»	973.4 Locomóveis.
	070	070		532	532		904	904	»	973.9 A vapor não especificadas.
									»	974.0 Locomotivas.
									»	97.50 a 97.59—Não especificadas:
34	300	433	132	550	682	554	1.198	1.752	»	975.0 A gaz, petróleo, álcool e nafta.
	44	44		7	7		35	35	»	975.5 Moinhos de vento.
539	704	1.303	261	1.078	1.339	676	758	1.434	»	975.9 Não especificadas.
									»	97.60 a 97.89—Máquinas operatrizes:
			801	4.463	5.264	1.203	4.137	5.340	»	976.4 Geladeiras, refrigeradores e semelhantes.
262	315	577	421	255	676	681	376	1.057	»	977.0 Bombas hidráulicas.
						284	35	319	»	977.5 Pulverizadores e semelhantes.
	1.082	1.082		2.608	2.608		4.027	4.027	»	978.0 Para bordar ou coser.
	2.310	2.310		3.834	3.834		4.166	4.166	»	978.1 Para escrever.
	808	808		1.046	1.046		1.521	1.521	»	978.2 Para calcular.
6		6	12	1	13	32		32	»	978.3 Para germinar ou incubar.
						238	1.205	1.533	»	978.7 Para registrar pagamentos.
			720	1.024	1.750	842	1.444	2.286	»	978.8 Para tipografia.
									»	97.90 a 97.99—Não classificadas:
3		3	8		8	53	21	74	»	979.0 Alambiques.
1.056	98	1.754	2.363	170	2.533	2.342	138	2.480	»	979.1 Balanças.
292	783	1.075	270	886	1.156	481	380	861	»	979.2 Caldeiras.
228	68	296	250	52	302	243	70	313	»	979.4 Moinhos.
7.204	10.214	17.418	8.052	12.630	21.682	10.170	14.844	24.814	»	979.9 Não especificadas.
6.966	79.873	86.839	8.868	89.103	97.971	9.408	106.144	115.552	»	98.00 a 98.99—Veiculos e acessórios.
	2.400	2.400		5	5		200	200	Unidade	980.0 Aeroplanos.
	017	017		689	689		878	878	Tons.	980.4 Pertences para aviões.

CLASSE IV - ARTIGOS MANUFATURADOS

MERCADORIAS	Unidade	QUANTIDADE									
		1935			1936			1937			
		Nacionais	Naciona- lizadas	Total	Nacionais	Naciona- lizadas	Total	Nacionais	Naciona- lizadas	Total	
98.10 a 98.29—Automóveis e acessórios:											
981.1	Automóveis para passageiros.....	Unidade	2.246		2.246	2.077		2.077	2.656		2.656
981.2	Automóveis para carga, ônibus e semelhantes	»	981		981	1.179		1.179	1.595		1.595
982.9	Não especificados.....	Tons.	1.113		1.113	1.266		1.266	1.592		1.592
98.30 a 98.39—Carros de tração a vapor ou elétrica para correr sobre trilhos:											
983.6	«Trucks».....	»	5	19	24	60	66	126	12	156	168
983.9	Não especificados.....	»		13	13		37	37	58	107	165
98.59 a 98.79—Embarcações:											
986.9	A vela ou a vapor.....	Unidade	2	1	3		1	1			
987.5	Pequenas, tais como: botes, caiques etc.....	Tons	36	9	45	37	50	96	40	30	85
98.80 a 98.89—Bicicletas e triciclos:											
988.0	Completos a motor.....	»		12	12		22	22		55	55
988.2	Completos a pedal.....	»		97	97		119	119		131	131
98.90 a 98.99—Outros veículos e acessórios não classificados:											
989.2	Câmaras de ar e seus pertences.....	»	413	613	1.026	411	926	1.337	406	912	1.378
989.4	Rodas maciças de borracha.....	»									
989.6	Acessórios de ferro e aço não especificados...	»	88	89	177	53	49	102	99	19	118
989.9	Veículos e acessórios não especificados.....	»	70	31	101	182	56	238	224	34	258
99.00 a 99.99—Vários artigos.....											
990.9	Aparelhos para desenvolvimento físico.....	»	7	1	8	12	1	13	11	2	13
991.4	Fogos artificiais.....	»	127	3	130	131	1	132	166	5	171
991.6	Fósforos.....	»	3.017	10	3.027	3.345	1	3.346	3.477	1	3.478
992.9	Jogos.....	»								1	1
Artigos para escritório:											
993.9	Não especificados.....	»	1.372	83	1.455	1.460	77	1.537	1.135	64	1.199
99.40 a 99.49—Material para confecção:											
994.0	Passamanaria dourada.....	»	1		1	1	1	2		1	1
994.3	Botões ou marcas.....	»	127	12	139	143	6	149	132	4	136
994.4	Artigos de armarinho.....	»	1.395	193	1.588	1.394	190	1.584	1.619	165	1.784
994.5	Flores artificiais.....	»	16		16	16		16	8		8
994.7	Artigos para alfaiate.....	»							13	4	17
994.8	Artigos para sapateiro.....	»				160	30	189	150	42	192

CABOTAGEM

NACIONAIS E NACIONALISADAS

JANEIRO A DEZEMBRO — 1935-1937

VALOR EM CONTOS DE RÉIS									Unidade	MERCADORIAS
1935			1936			1937				
Nacionais	Nacionalizadas	Total	Nacionais	Nacionalizadas	Total	Nacionais	Nacionalizadas	Total		
										98.10 a 98.29—Automóveis e acessórios.
	34.730	34.730		33.112	33.112		41.833	41.833	Unidade	981.1 Automóveis para passageiros.
	14.996	14.996		18.310	18.310		24.478	24.478	»	981.2 Automóveis para carga, ônibus e semelhantes.
	10.600	10.600		13.814	13.814		17.166	17.166	Tons.	982.9 Não especificados.
										98.30 a 98.39—Carros de tração a vapor ou elétrica para correr sobre trilhos:
16	21	37	114	142	256	18	193	211	»	983.6 «Trucks.»
1	30	31		23	23	116	246	362	»	983.9 Não especificados.
										98.59 a 98.79—Embarcações:
60	1.100	1.160	1.100		1.100				Unidade	986.9 A vela ou a vapor.
326	143	469	351	460	811	348	225	573	Tons.	987.5 Pequenas, tais como: botes, caíques, etc.
										98.80 a 98.89—Bicicletas ou triciclos:
	182	182		417	417		1.066	1.066	»	988.0 Completos á motor.
	1.105	1.105		1.612	1.612		1.900	1.900	»	988.2 Completos á pedal.
										98.90 a 98.99—Outros veículos e acessórios não classificados.
5.969	13.604	19.573	6.680	20.148	26.828	7.969	17.780	25.755	»	989.2 Câmaras de ar e seus pertencos.
				3	3	2	1	3	»	989.4 Rodas maciças de borracha.
224	262	486	131	136	267	248	51	299	»	989.6 Acessórios de ferro e aço não especificados.
370	83	453	492	232	724	707	121	828	»	989.9 Veículos e acessórios não especificados.
111.281	11.373	122.654	121.307	11.874	133.181	125.105	10.887	135.992	»	99.00 a 99.99—Vários artigos.
192	36	228	171	30	207	194	45	239	»	990.9 Aparelhos para desenvolvimento físico.
1.016	27	1.043	1.108	7	1.115	1.406	56	1.462	»	991.4 Fogos artificiais.
35.114	117	35.231	37.553	17	37.570	38.955	13	38.968	»	991.6 Fósforos.
						13	3	16	»	992.9 Jogos.
										Artigos para escritório:
7.688	308	8.496	7.976	772	8.748	6.923	650	7.573	»	993.9 Não especificados.
										99.40 a 99.49—Material para confecção:
21	15	36	24	20	44	21	11	32	»	994.0 Passamanaria dourada.
2.840	345	3.185	3.507	282	3.789	3.421	206	3.627	»	994.3 Botões ou marcas.
20.100	5.471	34.571	31.438	5.636	37.074	35.816	4.610	40.426	»	994.4 Artigos de armarinho.
81	5	86	77	15	92	59	7	66	»	994.5 Flores artificiais.
						229	224	453	»	994.7 Artigos para alfaiate.
			1.326	445	1.771	1.237	528	1.765	»	994.8 Artigos para sapateiro.

CLASSE IV - ARTIGOS MANUFATURADOS


MERCADORIAS	Unidade	QUANTIDADE									
		1935			1936			1937			
		Nacionais	Naciona- lisadas	Total	Nacionais	Naciona- lisadas	Total	Nacionais	Naciona- lisadas	Total	
99.50 a 99.59—Material para decoração e ornamen- tação:											
995.3	Espelhos e quadros.....	Tons.	254	7	261	236	16	252	207	6	213
995.6	Lincleum e semelhantes.....	»	9	54	63	39	58	97	33	60	93
996.2	Cachimbos e piteiras.....	»	40	4	44	42	3	45	41	2	43
99.70 a 99.79—Objetos para uso pessoal:											
997.1	Bengalas e rebonques.....	»	2		2	1		1	2		2
997.2	Chapéus simples.....	»	353	3	356	275	4	279	207	2	209
997.4	Chapéus para sol ou chuva.....	»	205	2	207	259	5	264	202	3	205
997.5	Carteiras e porta-moedas.....	»	11		11	8		8	1		1
997.6	Leques.....	»	1		1	1	1	2	1		1
997.7	Artigos militares.....	»				14		14	15	1	16
997.9	Não especificados.....	»	416	24	440	380	25	405	451	35	486
99.80 a 99.89—Artigos para usos diversos:											
998.0	Brinquedos e bonecas.....	»	219	29	248	251	27	278	233	25	258
998.2	Caixas, escrínios e estójos.....	»	7	1	8	15	1	16	25	3	28
998.3	Imagens.....	»	40	1	41	41	1	42	53	1	54
998.4	Lixa de qualquer qualidade.....	»	112	9	121	121	5	126	117	7	124
998.5	Para iluminação.....	»	13	3	16	19	4	23	18	3	21
998.7	Para toucador.....	»	32	1	33	38	1	39	33		33
998.8	Rosarios e outros artigos religiosos.....	»							10	1	11
99.90 a 99.99—Varios artigos não classificados:											
999.0	Amostras.....	»	205	12	217	225	13	238	274	12	286
999.1	Artigos de bazar.....	»				320	21	341	337	32	369
999.2	Artigos de propaganda.....	»				49	5	54	19	4	23
999.3	Barracas ou tendas de abrigo.....	»	7		7	15		15	10		10
999.6	Objetos sanitários.....	»	353	11	364	508	13	521	820	21	841
999.7	Obreias, capsulas e hostias.....	»							11		11
999.8	Objetos indígenas.....	»									
999.9	Não especificados.....	»	3.078	434	3.512	1.861	320	2.181	1.191	256	1.447

CABOTAGEM

NACIONAIS E NACIONALISADAS

JANEIRO A DEZEMBRO — 1935-1937

VALOR EM DONTOS DE RÉIS									Unidade	MERCADORIAS
1935			1936			1937				
Nacionais	Naciona- lisadas	Total	Nacionais	Naciona- lisadas	Total	Nacionais	Naciona- lisadas	Total		
1.470	36	1.506	1.271	101	1.372	1.168	35	1.203	Tons.	99.50 a 99.59—Material para decoração e ornamentação:
71	257	328	244	301	545	210	359	569	»	995.3 Espelhos e quadros.
504	83	587	391	53	444	464	47	511	»	995.6 Linoleum e semelhantes.
										996.2 Cachimbos ou piteiras.
										99.70 a 99.79—Objetos para uso pessoal:
28	4	32	37	4	41	71	2	73	»	997.1 Bengalas e rebênques.
8.588	67	8.055	7.363	121	7.484	5.066	56	5.722	»	997.2 Chapéus simples.
4.134	23	4.157	5.155	115	5.270	5.221	34	5.255	»	997.4 Chapéus para sol ou chuva.
190		190	120		120	18		18	»	997.5 Carteiras e porta-moedas.
20	3	23	45	16	61	23	6	29	»	997.6 Leques.
			468	4	472	530	30	560	»	997.7 Artigos militares.
2.276	189	2.465	2.007	204	3.201	3.769	471	4.240	»	997.9 Não especificados.
										99.80 a 99.89—Artigos para usos diversos:
1.603	399	2.002	2.136	461	2.597	2.137	428	2.565	»	998.0 Brinquedos e bonecas.
64	5	69	140	9	149	220	25	245	»	998.2 Caixas, escrínios e estôjos.
230	7	237	253	7	260	332	7	339	»	998.3 Imagens.
288	137	425	395	65	460	409	98	507	»	998.4 Lixa de qualquer qualidade.
126	45	171	205	68	273	233	40	282	»	998.5 Para iluminação.
946	9	955	1.168	14	1.182	974	4	978	»	998.7 Para toucador.
						214	23	237	»	998.8 Rosários e outros artigos religiosos.
										99.90 a 99.99—Vários artigos não classificados:
1.197	160	1.357	1.317	160	1.477	1.424	160	1.584	»	999.0 Amostras.
			2.256	182	2.438	2.656	307	3.023	»	999.1 Artigos de bazar.
			310	53	363	140	29	169	»	999.2 Artigos de propaganda.
69		69	76		76	158	1	159	»	999.3 Barracas ou tendas de abrigo.
1.042	102	1.144	1.812	101	1.913	2.891	130	3.021	»	999.6 Objetos sanitários.
						103	3	106	»	999.7 Obreias, capsulas e hostias.
2		2	1		1				»	999.8 Objetos indígenas.
12.381	3.023	15.404	9.967	2.605	12.572	7.800	2.170	9.970	»	999.9 Não especificados.



PARTE II

PRINCIPAIS MERCADORIAS DISCRIMINADAS

POR

ESTADOS DE DESTINO E DE PROCEDENCIA

COMÉRCIO DE CABOTAGEM

ANO DE 1937

ESTADOS DE DESTINO E PROCEDENCIA	CABEÇAS		VALOR EM CONTOS DE RÉIS		TONELADAS		VALOR EM CONTOS DE RÉIS	
	Importação	Exportação	Importação	Exportação	Importação	Exportação	Importação	Exportação
	0001 - 0099 - CLASSE I - ANIMAIS VIVOS - TOTAL GERAL				0.100-3.999-CLASSE II-MATÉRIAS PRIMAS-TOTAL GERAL			
1 - Território Federal.....	511		135		1.260	8.798	1.910	25.665
2 - Amazonas.....	160	45	60	10	9.448	9.885	19.053	22.520
3 - Pará.....	556	523	97	140	22.758	30.331	43.505	39.334
4 - Maranhão.....	204		142		6.519	14.370	9.095	27.213
5 - Piauí.....	7		4		3.856	5.767	6.070	3.203
6 - Ceará.....	443	403	219	135	25.391	46.962	34.348	32.079
7 - Rio Grande do Norte.....	246	5	108	2	12.677	294.207	11.958	78.395
8 - Paraíba.....		15		4	8.193	37.060	8.421	90.293
9 - Pernambuco.....	226	114	121	56	32.375	37.003	45.163	57.413
10 - Alagoas.....	15		10		10.420	5.000	14.637	8.262
11 - Sergipe.....	10	16	8	1	11.642	20.901	12.946	11.135
12 - Bahia.....	338	71	134	61	70.016	27.065	67.288	39.070
13 - Espírito Santo.....	45	38	3	1	10.317	21.102	14.175	0.436
14 - Rio de Janeiro.....		3			12.572	55.900	5.808	17.702
15 - Capital Federal.....	223	678	204	502	426.946	119.009	294.783	177.304
16 - São Paulo.....	500	917	142	407	240.334	52.387	170.349	91.032
17 - Paraná.....	91	12	64	14	20.072	42.735	25.500	17.352
18 - Santa Catarina.....	1	32	4	8	30.902	163.040	37.362	39.909
19 - Rio Grande do Sul.....	69	733	216	417	149.025	130.787	92.929	131.999
20 - Mato Grosso.....	11		9		5.170	121	1.217	210
Total.....	3.665	3.665	1.770	1.770	1.123.411	1.123.411	917.126	917.126

	Cabeças	Contos de réis	Toneladas	Contos de réis
Nacionais.....	3.587	1.627	1.032.267	783.308
Nacionalizadas.....	78	143	91.144	133.818

	4.000 - 4.999 - CLASSE III - GENEROS ALIMENTICIOS TOTAL GERAL				5.000 - 9.999 - CLASSE IV - ARTIGOS MANUFATURADOS TOTAL GERAL			
	Toneladas	Toneladas	Contos de réis	Contos de réis	Toneladas	Toneladas	Contos de réis	Contos de réis
1 - Território Federal.....	2.656	801	4.942	2.048	1.204	26	0.900	23
2 - Amazonas.....	27.820	3.442	37.822	8.076	5.684	988	49.474	5.029
3 - Pará.....	41.167	30.014	63.372	26.752	10.797	4.790	75.984	25.147
4 - Maranhão.....	14.391	8.543	20.342	7.850	5.171	2.265	39.042	13.317
5 - Piauí.....	7.627	73	12.243	44	4.898	71	38.787	293
6 - Ceará.....	50.379	11.836	66.449	4.372	16.544	4.615	152.279	29.540
7 - Rio Grande do Norte.....	32.401	3.210	35.880	719	6.205	1.668	46.212	4.783
8 - Paraíba.....	31.915	1.582	41.070	3.002	6.056	2.039	43.397	20.477
9 - Pernambuco.....	106.286	137.591	135.957	160.494	39.116	21.081	221.110	108.351
10 - Alagoas.....	21.716	77.225	29.951	71.718	5.502	5.711	36.461	49.849
11 - Sergipe.....	8.894	27.798	16.682	26.653	4.959	2.161	35.772	18.431
12 - Bahia.....	60.768	63.655	102.127	64.238	37.220	13.075	298.199	64.917
13 - Espírito Santo.....	16.535	21.844	24.104	24.556	6.835	1.602	47.049	2.520
14 - Rio de Janeiro.....	8.654	9.261	9.289	7.371	2.315	249	4.873	793
15 - Capital Federal.....	289.114	183.734	338.204	282.817	64.869	100.523	206.414	843.229
16 - São Paulo.....	223.496	44.063	274.045	76.737	14.091	75.301	102.480	496.460
17 - Paraná.....	26.608	20.820	30.147	15.191	7.258	31.038	40.367	38.952
18 - Santa Catarina.....	18.126	60.247	23.805	57.940	13.323	27.032	87.141	54.708
19 - Rio Grande do Sul.....	101.474	385.832	123.964	550.962	54.692	13.340	407.870	106.489
20 - Mato Grosso.....	1.550		2.053		115		301	
Total.....	1.091.577	1.091.577	1.392.448	1.392.448	307.574	307.574	1.943.817	1.943.817

	Toneladas	Contos de réis	Toneladas	Contos de réis
Nacionais.....	1.083.167	1.368.343	266.008	1.641.512
Nacionalizadas.....	8.410	24.105	41.566	302.305

COMÉRCIO DE CABOTAGEM

87

ANO DE 1937

CLASSE II

MATÉRIAS PRIMAS

ESTADOS DE DESTINO E PROCEDENCIA	TONELADAS		VALOR EM CONTOS DE RÉIS		TONELADAS		VALOR EM CONTOS DE RÉIS	
	Importação	Exportação	Importação	Exportação	Importação	Exportação	Importação	Exportação
	335 - LUBRIFICANTES DE ORIGEM ANIMAL				337 - SEBO COMUM OU GRAXA			
1 - Território Federal.....								
2 - Amazonas.....	7		10		29		38	
3 - Pará.....	31		53		1	47	1	85
4 - Maranhão.....	27	3	49	5	1		2	
5 - Piauí.....	7		13		4		7	
6 - Ceará.....	210		357		02		107	
7 - Rio Grande do Norte.....	225		362		110		146	
8 - Paraíba.....	315		531		113		175	
9 - Pernambuco.....	1.013	2	2.423	4	671		1.113	
10 - Alagoas.....	438		653		104		185	
11 - Sergipe.....	105		258		76		139	
12 - Bahia.....	226	1	362	1	613	35	973	66
13 - Espírito Santo.....	74		135		81		139	
14 - Rio de Janeiro.....	409		766		57		85	
15 - Capital Federal.....	2.375	32	3.707	56	2.181	145	2.895	246
16 - São Paulo.....	70	63	143	56	43	2.522	73	3.320
17 - Paraná.....	245		370		137	28	150	52
18 - Santa Catarina.....	834		1.203					
19 - Rio Grande do Sul.....	59	7.295	48	11.335	5	1.393	7	2.338
20 - Mato Grosso.....						118		128
Total.....	7.396	7.396	11.457	11.457	4.288	4.288	6.235	6.235

	Toneladas	Contos de réis	Toneladas	Contos de réis
Nacionais.....	7.391	11.442	4.288	6.235
Nacionalizadas.....	5	15		

ESTADOS DE DESTINO E PROCEDENCIA	TONELADAS		VALOR EM CONTOS DE RÉIS		TONELADAS		VALOR EM CONTOS DE RÉIS	
	Importação	Exportação	Importação	Exportação	Importação	Exportação	Importação	Exportação
	568 - COUROS DE SUINOS				541 e 561 - COUROS VACUNS, SECOS E SALGADOS			
1 - Território Federal.....								
2 - Amazonas.....	3		54	3	19	1.183	50	2.539
3 - Pará.....	9		150	1	930	25	2.476	96
4 - Maranhão.....	2		33		28	16	106	88
5 - Piauí.....	2		39		1		5	
6 - Ceará.....	24		348		1	69	2	286
7 - Rio Grande do Norte.....	6		34			79		412
8 - Paraíba.....	1		16			142		578
9 - Pernambuco.....	21		301		78	166	171	612
10 - Alagoas.....	1		23			245		547
11 - Sergipe.....	1		22			4		12
12 - Bahia.....	15		180	3	80	12	229	23
13 - Espírito Santo.....	1		9			79	2	206
14 - Rio de Janeiro.....								
15 - Capital Federal.....	182	1	2.723	14	1.447		4.078	3
16 - São Paulo.....	209		3.402		85	1	507	3
17 - Paraná.....	7	19	105	152	2	40	9	310
18 - Santa Catarina.....	1	41	14	62		21		77
19 - Rio Grande do Sul.....	50	474	82	7.366	15	545	41	1.686
20 - Mato Grosso.....								
Total.....	535	535	7.601	7.601	2.686	2.686	7.674	7.674

	Toneladas	Contos de réis	Toneladas	Contos de réis
Nacionais.....	533	7.572	2.686	7.674
Nacionalizadas.....	2	29		

COMÉRCIO DE CABOTAGEM

ANO DE 1937

CLASSE II

MATÉRIAS PRIMAS

ESTADOS DE DESTINO E PROCEDENCIA	TONELADAS		VALOR EM CONTOS DE RÉIS		TONELADAS		VALOR EM CONTOS DE RÉIS	
	Importação	Exportação	Importação	Exportação	Importação	Exportação	Importação	Exportação
	661 - COURO VACUNS CURTIDOS E SOLAS				518 a 599 - PELES E COURO NÃO ESPECIFICADOS			
1 - Território Federal.....	1		7		1	172	17	1.374
2 - Amazonas.....	30		194	1	45	234	208	2.028
3 - Pará.....	24	168	159	2.739	286	60	3.488	1.129
4 - Maranhão.....	3	357	34	2.286	2	54	38	781
5 - Piauí.....	3	6	46	43	1		9	
6 - Ceará.....	72	6	478	37	130	53	2.221	1.294
7 - Rio Grande do Norte.....	20		135		3	101	8	2.418
8 - Paraíba.....	14		95			60		378
9 - Pernambuco.....	149	3	1.043	30	16	17	175	320
10 - Alagoas.....	9	9	53	49		20	9	244
11 - Sergipe.....	5		29	3	1	22	13	270
12 - Bahia.....	140	4	986	15	4	201	71	4.087
13 - Espírito Santo.....	13	30	109	163	1	2	15	11
14 - Rio de Janeiro.....					1		8	
15 - Capital Federal.....	569	522	5.362	3.064	311	9	4.156	301
16 - São Paulo.....	115	211	1.586	1.529	457	11	4.070	141
17 - Paraná.....	26	53	178	336	3	26	23	358
18 - Santa Catarina.....	3	147	31	834	2	19	44	141
19 - Rio Grande do Sul.....	500	186	2.867	2.263	24	70	368	563
20 - Mato Grosso.....						1		3
Total.....	1.702	1.702	13.392	13.392	1.288	1.288	15.841	15.841

	Toneladas	Contos de réis	Toneladas	Contos de réis
Nacionais.....	1.698	13.347	1.261	15.620
Nacionalizadas.....	4	45	27	221

ESTADOS DE DESTINO E PROCEDENCIA	TONELADAS		VALOR EM CONTOS DE RÉIS		TONELADAS		VALOR EM CONTOS DE RÉIS	
	Importação	Exportação	Importação	Exportação	Importação	Exportação	Importação	Exportação
	692 - CAMURÇAS, MARROQUINS E SEMELHANTES				693 - VAQUETAS			
1 - Território Federal.....								
3 - Amazonas.....	1		21	5	11		258	2
3 - Pará.....	1		71	3	5	103	119	2.340
4 - Maranhão.....			6	5	2		61	
5 - Piauí.....			2		1		17	
6 - Ceará.....	1	2	18	62	4	33	90	877
7 - Rio Grande do Norte.....			4					
8 - Paraíba.....			7					
9 - Pernambuco.....	5	19	144	1.068	2	76	10	1.381
10 - Alagoas.....	1	1	46	7	1	13	61	163
11 - Sergipe.....			3		1	6	11	86
12 - Bahia.....	6	23	181	414			2	
13 - Espírito Santo.....			3		11		284	2
14 - Rio de Janeiro.....								
15 - Capital Federal.....	123	5	3.287	196	95		1.992	2
16 - São Paulo.....	44	7	1.451	341	95	1	2.066	7
17 - Paraná.....	1		57	3	12		148	1
18 - Santa Catarina.....	2		66				2	3
19 - Rio Grande do Sul.....	9	137	433	3.696	5	12	111	371
20 - Mato Grosso.....								
Total.....	194	194	5.800	5.800	244	244	5.235	5.235

	Toneladas	Contos de réis	Toneladas	Contos de réis
Nacionais.....	193	5.762	244	5.235
Nacionalizadas.....	1	38		

COMÉRCIO DE CABOTAGEM

89

ANO DE 1937

CLASSE II

MATÉRIAS PRIMAS

ESTADOS DE DESTINO E PROCEDENCIA	TONELADAS		VALOR EM CONTOS DE RÉIS		TONELADAS		VALOR EM CONTOS DE RÉIS	
	Importação	Exportação	Importação	Exportação	Importação	Exportação	Importação	Exportação
	694 - CROSTAS, QUADRAS E RASPAS DE COURO				698 - COUROS PREPARADOS, TINTOS OU NÃO			
1 - Território Federal.....			1					
2 - Amazonas.....	58		320	1	11		219	
3 - Pará.....	6	361	38	1.807	27	26	637	472
4 - Maranhão.....	2	94	11	461	12	21	250	404
5 - Piauí.....	5		62		11		194	
6 - Ceará.....	40	48	209	263	84	4	1.021	107
7 - Rio Grande do Norte.....	7	17	41	138	7	27	108	575
8 - Paraíba.....	15	70	77	672	2		47	1
9 - Pernambuco.....	93	151	526	979	14	589	395	10.290
10 - Alagoas.....	14		79	2	16	28	258	866
11 - Sergipe.....	2		14		10		204	2
12 - Bahia.....	27	52	171	161	71	772	1.793	6.589
13 - Espírito Santo.....	1		11		8		90	
14 - Rio de Janeiro.....			3					
15 - Capital Federal.....	219	281	1.378	1.126	793	114	11.266	3.485
16 - São Paulo.....	95	5	873	51	504	23	7.726	734
17 - Paraná.....		6		60	15	1	304	32
18 - Santa Catarina.....			1	3	10	7	246	150
19 - Rio Grande do Sul.....	532	31	2.362	453	194	157	2.337	4.386
20 - Mato Grosso.....								
Tot l.....	1.116	1.116	6.177	6.177	1.769	1.769	27.593	27.593
	Toneladas		Contos de réis		Toneladas		Contos de réis	
Nacionais.....	1.115		6.170		1.763		27.414	
Nacionalizadas.....	1		7		6		179	
	1.032 - FUMO EM CORDA				1.033 - FUMO EM FOLHA			
1 - Território Federal.....	5		23		48		228	1
2 - Amazonas.....	96		310	1	174	2	698	12
3 - Pará.....	59	19	194	68	277	188	629	835
4 - Maranhão.....	419	9	1.461	21	366	1	794	2
5 - Piauí.....	58	1	175	2	91		162	
6 - Ceará.....	1.225	35	3.703	150	337		763	
7 - Rio Grande do Norte.....	203	5	898	16	75	1	149	2
8 - Paraíba.....	205	191	637	549	206	9	368	32
9 - Pernambuco.....	703	4	2.148	9	1.466		4.197	
10 - Alagoas.....	47		145		8		17	
11 - Sergipe.....	3	890	9	3.394	100		219	
12 - Bahia.....	25	1.255	78	3.683	811	142	2.360	483
13 - Espírito Santo.....	41		235				1	
14 - Rio de Janeiro.....		3	1	9				
15 - Capital Federal.....	5	749	13	2.151	6.153	84	19.002	273
16 - São Paulo.....	2		5		6.146	24	23.321	464
17 - Paraná.....	42		135	2				
18 - Santa Catarina.....	2		7	1	5	504	9	985
19 - Rio Grande do Sul.....		89	2	123	128	15.436	793	50.621
20 - Mato Grosso.....								
Total.....	3.200	3.200	10.179	10.179	16.391	16.391	53.710	53.710
	Toneladas		Contos de réis		Toneladas		Contos de réis	
Nacionais.....	3.199		10.174		16.357		53.168	
Nacionalizadas.....	1		5		34		542	

COMÉRCIO DE CABOTAGEM

ANO DE 1937

CLASSE II

MATÉRIAS PRIMAS

ESTADOS DE DESTINO E PROCEDENCIA	TONELADAS		VALOR EM CONTOS DE RÉIS		TONELADAS		VALOR EM CONTOS DE RÉIS	
	Importação	Exportação	Importação	Exportação	Importação	Exportação	Importação	Exportação
	1.312 - CÉRA DE CARNAÚBA				1.344 - ÓLEO DE LINHAÇA			
1 - Território Federal.....					1		5	
2 - Amazonas.....					53	1	167	1
3 - Pará.....	20		235		111	1	311	5
4 - Maranhão.....	51	80	548	919	44		125	
5 - Piauí.....	32	11	307	121	28		78	
6 - Ceará.....	37	286	176	3.069	98		299	
7 - Rio Grande do Norte.....		54		488	44		131	
8 - Paraíba.....					51		155	
9 - Pernambuco.....	21		341		285	7	930	25
10 - Alagoas.....			2		54		161	
11 - Sergipe.....					57		172	
12 - Baía.....	5	18	59	178	277	2	875	5
13 - Espírito Santo.....					51		155	
14 - Rio de Janeiro.....					35		92	
15 - Capital Federal.....	176	0	1.915	69	142	1.505	308	4.870
16 - São Paulo.....	119		1.210		930	110	1.852	458
17 - Paraná.....	4	5	43	45	148	1	430	2
18 - Santa Catarina.....			3		115		370	
19 - Rio Grande do Sul.....	4		50		300	808	1.040	2.369
20 - Mato Grosso.....					1		4	
Total.....	469	469	4.889	4.889	2.520	2.520	7.735	7.735
	Toneladas		Contos de réis		Toneladas		Contos de réis	
Nacionais.....	469		4.889		2.470		7.581	
Nacionalizadas.....					50		154	
	1.504 a 1.536 - MADEIRAS EM BRUTO NÃO ESPECIFICADAS				1.546 - PINHO			
1 - Território Federal.....	2	56	4	7				
2 - Amazonas.....	56	547	7	270				
3 - Pará.....	3	838	1	266				
4 - Maranhão.....	126		17		220		83	
5 - Piauí.....	4		3		50		19	
6 - Ceará.....	387		179		1.714	16	483	2
7 - Rio Grande do Norte.....	78		41		460		172	
8 - Paraíba.....	50		22		801		372	
9 - Pernambuco.....	711		236		4.230	15	1.043	5
10 - Alagoas.....	67		27		347		143	
11 - Sergipe.....	508		210		642	1	271	1
12 - Baía.....	380	8.316	239	1.786	3.000		804	
13 - Espírito Santo.....	1	9.170	3	2.690	86		46	
14 - Rio de Janeiro.....	908		255		4.936		1.300	
15 - Capital Federal.....	25.885	46	7.048	43	07.841	208	10.853	80
16 - São Paulo.....	391	53	119	24	7.899	22	1.710	10
17 - Paraná.....	9	241	3	129		33.070		8.028
18 - Santa Catarina.....	1	10.400	2	3.245		58.132		14.908
19 - Rio Grande do Sul.....	109	3	51	1	79	255	34	95
20 - Mato Grosso.....								
Total.....	29.676	29.676	8.467	8.467	92.320	92.320	24.029	24.029
	Toneladas		Contos de réis		Toneladas		Contos de réis	
Nacionais.....	29.676		8.467		91.933		23.937	
Nacionalizadas.....					387		92	

COMÉRCIO DE CABOTAGEM

91

ANO DE 1937

CLASSE II

MATÉRIAS PRIMAS

ESTADOS DE DESTINO E PROCEDENCIA	TONELADAS		VALOR EM CONTOS DE RÉIS		TONELADAS		VALOR EM CONTOS DE RÉIS		
	Importação	Exportação	Importação	Exportação	Importação	Exportação	Importação	Exportação	
	1.599 - MADEIRAS DIVERSAS, PREPARADAS NÃO ESPECIFICADAS				1.611 - COCO DE BABAÇÚ				
1 - Território Federal.....	29	811	14	157					1
2 - Amazonas.....	830	2.707	166	648	1	10		10	2
3 - Pará.....	241	23.054	89	6.137	212	14	271	25	3
4 - Maranhão.....	1.342	1	304	1		4.753		7.953	4
5 - Piauí.....	480		220			1.370		1.890	5
6 - Ceará.....	8.922	8	2.203	3	524		772		6
7 - Rio Grande do Norte.....	2.075		871						7
8 - Paraíba.....	2.330	2	520	4					8
9 - Pernambuco.....	5.335	22	1.042	13	25		42		9
10 - Alagoas.....	122	206	57	94					10
11 - Sergipe.....	951	7	213	3					11
12 - Bahia.....	1.502	4.072	811	081	15	26	29	46	12
13 - Espírito Santo.....	17	3.380	16	1.578					13
14 - Rio de Janeiro.....	1.007	1	822	2					14
15 - Capital Federal.....	34.561	131	10.740	197	3.410		5.400		15
16 - São Paulo.....	2.371	368	838	247	1.986		3.350		16
17 - Paraná.....	53	3.808	19	1.940					17
18 - Santa Catarina.....	12	21.188	33	8.276					18
19 - Rio Grande do Sul.....	798	77	431	43					19
20 - Mato Grosso.....									20
Total.....	64.843	64.843	20.024	20.024	6.173	6.173	9.924	9.924	
	Toneladas		Contos de réis		Toneladas		Contos de réis		
Nacionais.....	64.806		20.011		6.173		9.924		
Nacionalizadas.....	37		13						
	1.663 - CASTANHAS DO PARÁ, COM CASCA				1.829 - BORRACHA				
1 - Território Federal.....		3.074		6.404		4.021		17.521	1
2 - Amazonas.....	1.038	1.573	2.504	3.822	1.870	1.971	7.750	9.821	2
3 - Pará.....	3.553		7.584		3.350	1.607	16.025	8.020	3
4 - Maranhão.....						1		1	4
5 - Piauí.....							15		5
6 - Ceará.....					3		47		6
7 - Rio Grande do Norte.....	31		37		17	2		5	7
8 - Paraíba.....									8
9 - Pernambuco.....					23	1	111	5	9
10 - Alagoas.....									10
11 - Sergipe.....									11
12 - Bahia.....					35	22	21	68	12
13 - Espírito Santo.....									13
14 - Rio de Janeiro.....									14
15 - Capital Federal.....	25		41		1.022	6	5.134	38	15
16 - São Paulo.....					1.210	3	5.729	26	16
17 - Paraná.....									17
18 - Santa Catarina.....							472	1	18
19 - Rio Grande do Sul.....					104				19
20 - Mato Grosso.....									20
Total.....	5.247	5.247	10.226	10.226	7.634	7.634	35.306	35.306	
	Toneladas		Contos de réis		Toneladas		Contos de réis		
Nacionais.....	5.247		10.226		7.160		32.735		
Nacionalizadas.....					474		2.571		

COMÉRCIO DE CABOTAGEM

ANO DE 1937

MATÉRIAS PRIMAS

CLASSE II

ESTADOS DE DESTINO E PROCEDENCIA	TONELADAS		VALOR EM CONTOS DE RÉIS		TONELADAS		VALOR EM CONTOS DE RÉIS	
	Importação	Exportação	Importação	Exportação	Importação	Exportação	Importação	Exportação
	1.880 - ALCOOL DESNATURADO				1.920 - ALCOOL NÃO DESNATURADO			
1 - Território Federal.....					4		11	
3 - Amazonas.....					357	2	544	8
3 - Pará.....	9		13		539	3	772	4
4 - Maranhão.....					382		576	
5 - Piauí.....					357		520	
6 - Ceará.....	1		2		999	0	1.453	15
7 - Rio Grande do Norte.....					185		270	
8 - Paraíba.....					7	109	9	137
9 - Pernambuco.....		4.600		5.038		6.903		9.830
10 - Alagoas.....		1.021		864	1	503	2	750
11 - Sergipe.....								
12 - Bahia.....					2.229		3.139	
13 - Espírito Santo.....					212		221	
14 - Rio de Janeiro.....								
15 - Capital Federal.....	5.611		5.887		1.533	455	2.005	615
16 - São Paulo.....	1		1		202	7	429	22
17 - Paraná.....	211		283		388		556	
18 - Santa Catarina.....		343		471	5	144	10	194
19 - Rio Grande do Sul.....	131		187		732		1.061	
20 - Mato Grosso.....								
Total.....	5.964	5.964	6.373	6.373	8.192	8.192	11.584	11.584
	Toneladas		Contos de réis		Toneladas		Contos de réis	
Nacionais.....	5.964		6.373		8.091		11.446	
Nacionalizadas.....					101		138	
	2.098 - SAL MARINHO OU GEMA				2.109 - OURO EM BARRA			
					Gramas	Gramas		
1 - Território Federal.....	87		20					
2 - Amazonas.....	1.672	67	189	22		54.480		976
3 - Pará.....	7.196	47	722	13		398.435		6.995
4 - Maranhão.....	27	2.575	1	351		30.723		535
5 - Piauí.....	209	4.054	21	297		139		2
6 - Ceará.....	35	35.695	1	6.235		9.350		160
7 - Rio Grande do Norte.....	176	260.127	39	14.361		150		3
8 - Paraíba.....		175		14				
9 - Pernambuco.....	1.868	3	161	1		32.127		549
10 - Alagoas.....	962		127			8.782		139
11 - Sergipe.....		18.835		4.029		4.745		85
12 - Bahia.....	16.617	605	3.424	42		230.691		4.082
13 - Espírito Santo.....	8.076	162	1.429	50				
14 - Rio de Janeiro.....	1.440	53.178	204	17.438				
15 - Capital Federal.....	101.472	5.708	14.267	1.583	837.647		14.755	
16 - São Paulo.....	126.669	84	9.533	28		3.010		69
17 - Paraná.....	9.937		1.343			098		13
18 - Santa Catarina.....	10.183		2.649			5.097		93
19 - Rio Grande do Sul.....	89.725		9.531			54.290		973
20 - Mato Grosso.....	4.964		803			4.015		72
Total.....	381.315	381.315	44.464	44.464	837.647	837.647	14.755	14.755
	Toneladas		Contos de réis		Gramas		Contos de réis	
Nacionais.....	381.315		44.464		837.647		14.755	
Nacionalizadas.....								

COMÉRCIO DE CABOTAGEM

93

ANO DE 1937

CLASSE II

MATÉRIAS PRIMAS

ESTADOS DE DESTINO E PROCEDENCIA	TONELADAS		VALOR EM CONTOS DE RÉIS		TONELADAS		VALOR EM CONTOS DE RÉIS	
	Importação	Exportação	Importação	Exportação	Importação	Exportação	Importação	Exportação
	2.321 - CARVÃO DE PEDRA				2.354 - GAZOLINA			
1 - Território Federal.....					237		335	
2 - Amazonas.....	50		10		235	146	327	188
3 - Pará.....	479	50	70	10	684	196	831	325
4 - Maranhão.....	610		85		260	34	317	30
5 - Piauí.....	5		4		385	14	594	50
6 - Ceará.....	230		62		3.153	92	5.130	149
7 - Rio Grande do Norte.....	248		89		1.745	105	2.013	111
8 - Paraíba.....	1.203		89		844	251	1.250	461
9 - Pernambuco.....	4.201	984	215	137	996	8.390	1.692	12.386
10 - Alagoas.....	441		25		1.348	17	2.068	35
11 - Sergipe.....	2		1		1.706		2.793	
12 - Bahia.....	1.388		126		8.397	289	13.584	496
13 - Espírito Santo.....	192		42		1.570	52	2.789	58
14 - Rio de Janeiro.....					182		273	
15 - Capital Federal.....	104.656	3.161	6.685	536	93	25.252	172	41.646
16 - São Paulo.....	44.293		2.583		1.010	8.346	1.723	11.298
17 - Paraná.....	349	2	25	1	6.791	352	10.235	513
18 - Santa Catarina.....		63.700		3.872	4.698	8	6.841	6
19 - Rio Grande do Sul.....	1.900	92.442	177	5.733	9.252	156	14.854	255
20 - Mato Grosso.....	2		1		103		186	
Total.....	160.339	160.339	10.289	10.289	43.695	43.695	68.007	68.007

	Tonelada	Contos de réis	Toneladas	Contos de réis
Nacionais.....	157.601	9.888		
Nacionalizadas.....	2.738	401	43.695	68.007

	2.359 - ÓLEOS COMBUSTÍVEIS DE ORIGEM MINERAL				2.363 - QUEROZENE			
1 - Território Federal.....	30		21		403	2	413	2
2 - Amazonas.....	230	16	147	6	219	212	222	223
3 - Pará.....	245	35	199	37	227	449	228	455
4 - Maranhão.....	123		88		33		38	
5 - Piauí.....	50		27		79		94	
6 - Ceará.....	753	36	535	33	78	79	82	94
7 - Rio Grande do Norte.....	159	4	128	4	111	39	142	43
8 - Paraíba.....	101		87		160	75	201	81
9 - Pernambuco.....	304	1.577	216	1.148		1.983		2.060
10 - Alagoas.....	434		246		909	68	926	75
11 - Sergipe.....	415		370		2.351	40	2.630	46
12 - Bahia.....	2.621	7	1.251	4	3.417	1.260	4.078	1.516
13 - Espírito Santo.....	603		528		964		1.225	
14 - Rio de Janeiro.....					67	9	91	14
15 - Capital Federal.....	9	8.302	22	5.085	40	7.195	46	8.851
16 - São Paulo.....	80	2.346	102	1.038	1	989	1	889
17 - Paraná.....	859	1	572	1	663	151	746	167
18 - Santa Catarina.....	527	1	278	1	593		676	
19 - Rio Grande do Sul.....	4.773		2.540		2.379	164	2.861	207
20 - Mato Grosso.....					21		23	
Total.....	12.325	12.325	7.357	7.357	12.715	12.715	14.723	14.723

	Toneladas	Contos de réis	Toneladas	Contos de réis
Nacionais.....	12.325	7.357		
Nacionalizadas.....			12.715	14.723

COMÉRCIO DE CABOTAGEM

ANO DE 1937

CLASSE II

MATÉRIAS PRIMAS

ESTADOS DE DESTINO E PROCEDENCIA	TONELADAS		VALOR EM CONTOS DE RÉIS		TONELADAS		VALOR EM CONTOS DE RÉIS	
	Importação	Exportação	Importação	Exportação	Importação	Exportação	Importação	Exportação
	2.365 - ÓLEOS REFINADOS, LUBRIFICANTES DE ORIGEM MINERAL				2.409 - FERRO FUNDIDO OU GUZA			
1 - Território Federal.....	25		83					
2 - Amazonas.....	122	17	140	20	10		7	
3 - Pará.....	221	98	271	117	107		75	
4 - Maranhão.....	91	5	140	10	2		2	
5 - Piauí.....	479	9	824	13	16		10	
6 - Ceará.....	328	3	450	7	110	2	57	1
7 - Rio Grande do Norte.....	193	405	331	700	9		5	
8 - Paraíba.....	159	33	262	58	7		0	
9 - Pernambuco.....	840	236	1.169	417	182	2	123	2
10 - Alagoas.....	211	32	317	74	2	50	2	25
11 - Sergipe.....	185	1	346	1	4	34	4	16
12 - Bahia.....	785	134	1.011	295	76	83	52	37
13 - Espírito Santo.....	249		393		2	3.040	2	1.340
14 - Rio de Janeiro.....	5		11					
15 - Capital Federal.....	93	5.786	244	8.129	91	7.22	93	3.204
16 - São Paulo.....	621	421	1.047	683	413	71	165	113
17 - Paraná.....	547	39	803	84	1.556	1	764	1
18 - Santa Catarina.....	663	9	1.059	22	1.929	92	770	83
19 - Rio Grande do Sul.....	1.486	15	1.917	48	6.085		2.716	1
20 - Mato Grosso.....								
Total.....	7.303	7.303	10.777	10.777	10.601	10.601	4.823	4.823

	Toneladas	Contos de réis	Toneladas	Contos de réis
Nacionais.....	1.644	2.636	10.431	4.705
Nacionalizadas.....	5.659	8.141	170	118

ESTADOS DE DESTINO E PROCEDENCIA	TONELADAS		VALOR EM CONTOS DE RÉIS		TONELADAS		VALOR EM CONTOS DE RÉIS	
	Importação	Exportação	Importação	Exportação	Importação	Exportação	Importação	Exportação
	2.411 - FERRO EM BARRAS E VERGUINHAS				2.409 a 2.499 - FERRO E AÇO NÃO ESPECIFICADOS			
1 - Território Federal.....			1		4		9	
2 - Amazonas.....	102		172		19		61	
3 - Pará.....	128	2	209	2	56	22	107	47
4 - Maranhão.....	230		423	1	39	80	108	19
5 - Piauí.....	281		467		38	50	89	3
6 - Ceará.....	684	11	1.037	21	99	210	211	49
7 - Rio Grande do Norte.....	477		803		137	518	247	211
8 - Paraíba.....	283	1	545	2	82	413	242	121
9 - Pernambuco.....	1.400	254	2.064	385	223	5.133	543	507
10 - Alagoas.....	293		488	1	99	534	214	62
11 - Sergipe.....	265	5	437	7	130	60	202	14
12 - Bahia.....	2.291	16	3.477	24	352	4.073	916	680
13 - Espírito Santo.....	320		571		113	65	287	45
14 - Rio de Janeiro.....						33	1	9
15 - Capital Federal.....	44	12.522	98	18.663	6.372	2.041	1.080	5.011
16 - São Paulo.....	72	426	119	643	6.039	98	950	277
17 - Paraná.....	1.004	16	1.623	15	530	1	575	2
18 - Santa Catarina.....	975	3	1.467	2	254		542	
19 - Rio Grande do Sul.....	4.409	10	5.792	25	514	2.279	1.067	410
20 - Mato Grosso.....	8		23		2		11	
Total.....	13.266	13.266	19.791	19.791	15.611	15.611	7.558	7.558

	Toneladas	Contos de réis	Toneladas	Contos de réis
Nacionais.....	10.634	15.275	14.595	4.918
Nacionalizadas.....	2.632	4.516	1.016	2.640

COMÉRCIO DE CABOTAGEM

95

ANO DE 1937

CLASSE II

MATÉRIAS PRIMAS

ESTADOS DE DESTINO E PROCEDENCIA	TONELADAS		VALOR EM CONTOS DE RÉIS		TONELADAS		VALOR EM CONTOS DE RÉIS	
	Importação	Exportação	Importação	Exportação	Importação	Exportação	Importação	Exportação
	2.856 - CIMENTO COMUM				2.988-TERRAS COLORIDAS, NATURAIS OU ARTIFICIAIS			
1 - Território Federal.....	86		38		1		1	
2 - Amazonas.....	235	60	73	33	37		89	1
3 - Pará.....	1.085	53	282	20	171	2	319	5
4 - Maranhão.....	1.079	8	313	3	49		86	
5 - Piauí.....	403		144		60		150	
6 - Ceará.....	2.958	60	808	34	257		384	1
7 - Rio Grande do Norte.....	3.115		1.005		73		123	
8 - Paraíba.....	129	10.510	50	4.348	129		182	
9 - Pernambuco.....	490	921	133	408	421	9	739	31
10 - Alagoas.....	1.758		493		123		183	
11 - Sergipe.....	2.581	4	731	1	71		104	1
12 - Bahia.....	18.052	28	5.035	9	366	19	808	33
13 - Espírito Santo.....	362		96		34		61	
14 - Rio de Janeiro.....					11		21	
15 - Capital Federal.....	155	18.384	44	3.822	5	2.457	18	3.826
16 - São Paulo.....	312	25.826	78	6.933	263	290	677	1.749
17 - Paraná.....	737		196		109	1	246	4
18 - Santa Catarina.....	5.795		1.632		157		311	
19 - Rio Grande do Sul.....	16.631		4.400		407	26	1.089	60
20 - Mato Grosso.....								
Total.....	56.863	56.863	15.611	15.611	2.804	2.804	5.711	5.711

	Toneladas	Contos de réis	Toneladas	Contos de réis
Nacionais.....	55.256	14.976	2.752	5.567
Nacionalizadas.....	1.607	635	52	144

ESTADOS DE DESTINO E PROCEDENCIA	TONELADAS		VALOR EM CONTOS DE RÉIS		TONELADAS		VALOR EM CONTOS DE RÉIS	
	Importação	Exportação	Importação	Exportação	Importação	Exportação	Importação	Exportação
	3.064 - ALGODÃO EM FIO PARA COSTURA				3.069 - ALGODÃO EM FIO NÃO ESPECIFICADO			
1 - Território Federal.....	7		102				4	
2 - Amazonas.....	51		1.527	2	40		370	2
3 - Pará.....	71	58	1.557	1.058	82	58	477	420
4 - Maranhão.....	34		1.019		33	171	129	953
5 - Piauí.....	3		61		40		243	
6 - Ceará.....	230	34	6.068	1.039	38	65	281	408
7 - Rio Grande do Norte.....	17		544		13	6	90	44
8 - Paraíba.....			3		2	31	13	94
9 - Pernambuco.....	224	17	6.512	540	22	74	185	619
10 - Alagoas.....	39		983			147	3	965
11 - Sergipe.....	17		537		3	4	37	20
12 - Bahia.....	259	18	7.451	563	53	2	374	27
13 - Espírito Santo.....	10		275		2		19	
14 - Rio de Janeiro.....							2	
15 - Capital Federal.....	1	50	33	1.410	87	206	475	2.403
16 - São Paulo.....	2	1.093	35	30.135	141	364	1.077	3.714
17 - Paraná.....	2	14	54	484	12		94	
18 - Santa Catarina.....	22	1	673	1	327	36	3.571	171
19 - Rio Grande do Sul.....	293	1	8.351	13	263	3	2.502	96
20 - Mato Grosso.....								
Total.....	1.282	1.282	35.845	35.845	1.167	1.167	9.946	9.946

	Toneladas	Contos de réis	Toneladas	Contos de réis
Nacionais.....	1.257	35.066	1.158	9.815
Nacionalizadas.....	25	79	9	131

COMÉRCIO DE CABOTAGEM

ANO DE 1937

CLASSE II

MATÉRIAS PRIMAS

ESTADOS DE DESTINO E PROCEDENCIA	TONELADAS		VALOR EM CONTOS DE RÉIS		TONELADAS		VALOR EM CONTOS DE RÉIS	
	Importação	Exportação	Importação	Exportação	Importação	Exportação	Importação	Exportação
	3.094 - ALGODÃO EM RAMA OU PLUMA				3.221 - LÃ EM BRUTO			
1 - Território Federal.....		1		1				
2 - Amazonas.....								
3 - Pará.....	354	202	1.322	1.088				
4 - Maranhão.....	3	2.271	11	7.410				
5 - Piauí.....		97		314				
6 - Ceará.....	4	3.649	9	13.610				1
7 - Rio Grande do Norte.....		12.865	5	54.677				
8 - Paraíba.....	215	17.812	720	70.330				
9 - Pernambuco.....	302	1.123	1.117	4.369		25		57
10 - Alagoas.....	406	516	2.043	2.118				
11 - Sergipe.....		431		2.377		2		4
12 - Bahia.....	1	355	4	1.261				95
13 - Espírito Santo.....		2	3	11		50		
14 - Rio de Janeiro.....								
15 - Capital Federal.....	25.742	424	108.506	1.888	204		1.957	
16 - São Paulo.....	11.996	1.407	49.865	5.749	2.857		23.170	1
17 - Paraná.....	1	17	3	68				
18 - Santa Catarina.....	1.734		8.278					1
19 - Rio Grande do Sul.....	554		2.397			3.038	1	24.978
20 - Mato Grosso.....								
Total.....	41.312	41.312	174.283	174.283	3.121	3.121	25.137	25.137
	Toneladas		Contos de réis		Toneladas		Contos de réis	
Nacionais.....	41.312		174.283		3.121		25.137	
Nacionalizadas.....								

ESTADOS DE DESTINO E PROCEDENCIA	TONELADAS		VALOR EM CONTOS DE RÉIS	
	Importação	Exportação	Importação	Exportação
	3.919 - CORES OU CORANTES ORGÂNICOS			
1 - Território Federal.....				
2 - Amazonas.....	2		12	1
3 - Pará.....	8	1	131	4
4 - Maranhão.....	10		253	2
5 - Piauí.....	2		22	
6 - Ceará.....	27	1	385	28
7 - Rio Grande do Norte.....	6		49	
8 - Paraíba.....	30		189	3
9 - Pernambuco.....	159	17	3.476	504
10 - Alagoas.....	9	1	109	2
11 - Sergipe.....	22		518	2
12 - Bahia.....	90	19	1.600	517
13 - Espírito Santo.....	1		9	
14 - Rio de Janeiro.....				
15 - Capital Federal.....	9	357	344	8.758
16 - São Paulo.....	4	109	60	1.380
17 - Paraná.....	4		22	
18 - Santa Catarina.....	51		2.180	
19 - Rio Grande do Sul.....	76	5	1.795	103
20 - Mato Grosso.....				
Total.....	510	510	11.313	11.313
	Toneladas		Contos de réis	
Nacionais.....	289		4.556	
Nacionalizadas.....	221		6.757	

COMÉRCIO DE CABOTAGEM

97

ANO DE 1937

CLASSE II

MATÉRIAS PRIMAS

ESTADOS DE DESTINO E PROCEDENCIA	TONELADAS		VALOR EM CONTOS DE RÉIS		TONELADAS		VALOR EM CONTOS DE RÉIS		
	Importação	Exportação	Importação	Exportação	Importação	Exportação	Importação	Exportação	
	3.997 - SABÕES E SAPÓLIOS PARA USO DOMÉSTICO				OUTRAS MATÉRIAS PRIMAS				
1 - Território Federal.....	250	1	429	1	48	1	135	2	1
2 - Amazonas.....	192	71	280	163	946	1.055	2.449	1.904	2
3 - Pará.....	28	571	38	787	1.022	1.882	3.345	3.309	3
4 - Maranhão.....	282	257	276	322	584	3.580	1.304	4.645	4
5 - Piauí.....	302		373		355	155	1.068	467	5
6 - Ceará.....	234	330	290	352	1.312	6.119	3.648	3.677	6
7 - Rio Grande do Norte.....	1.004		1.410		670	19.733	1.481	4.088	7
8 - Paraíba.....	62	40	114	72	668	1.067	1.421	1.977	8
9 - Pernambuco.....	207	20	500	39	4.844	3.723	8.075	4.773	9
10 - Alagoas.....	405	3	628	5	1.750	1.529	3.821	1.742	10
11 - Sergipe.....	27	7	47	11	1.343	564	2.250	836	11
12 - Bahia.....	2.091	9	2.484	17	3.382	5.949	7.759	11.681	12
13 - Espírito Santo.....	1.027		1.226		2.199	114	4.027	284	13
14 - Rio de Janeiro.....	329	2	397	1	2.223	2.674	1.472	229	14
15 - Capital Federal.....	24	4.024	36	6.413	32.028	16.014	30.648	30.247	15
16 - São Paulo.....	132	1.428	168	1.441	22.686	5.668	17.611	17.450	16
17 - Paraná.....	455	355	543	377	2.104	3.883	4.774	3.272	17
18 - Santa Catarina.....	112		207		1.890	8.249	4.173	6.307	18
19 - Rio Grande do Sul.....	478	13	558	18	5.962	5.633	17.040	11.869	19
20 - Mato Grosso.....	9		15		69	2	150	7	20
Total.....	7.740	7.740	10.019	10.019	87.594	87.594	117.266	117.266	
	Toneladas		Contos de réis		Toneladas		Contos de réis		
Nacionais.....	7.667		9.738		68.192		94.770		
Nacionalizadas.....	73		281		19.402		22.496		

COMÉRCIO DE CABOTAGEM

ANO DE 1937

CLASSE III

GÊNEROS ALIMENTÍCIOS

ESTADOS DE DESTINO E PROCEDENCIA	TONELADAS		VALOR EM CONTOS DE RÉIS		TONELADAS		VALOR EM CONTOS DE RÉIS	
	Importação	Exportação	Importação	Exportação	Importação	Exportação	Importação	Exportação
	4.029 - BEBIDAS ALCOOLICAS, NÃO ESPECIFICADAS				4.032 - CERVEJA			
1 - Território Federal.....	47		128		160		208	
2 - Amazonas.....	93	20	109	56	1.591	27	1.824	49
3 - Pará.....	26	97	92	188	2.080	67	2.394	76
4 - Maranhão.....	112		341		1.470		1.692	
5 - Piauí.....	114		359		1.133		1.278	
6 - Ceará.....	273	27	729	63	4.331	1	4.769	1
7 - Rio Grande do Norte.....	78		240		1.162		1.308	
8 - Paraíba.....	78		204		1.990		2.243	
9 - Pernambuco.....	40	10	190	59	3.091	2	3.074	5
10 - Alagoas.....	30	2	98	3	1.025		1.093	
11 - Sergipe.....	54		120		634		685	
12 - Bahia.....	270	2	647	7	7.622	8	7.307	9
13 - Espírito Santo.....	46	8	138	17	796		805	
14 - Rio de Janeiro.....	2		2		0		0	
15 - Capital Federal.....	251	1.150	292	3.300	5	26.396	4	27.751
16 - São Paulo.....	75	140	170	569	2.386	9.393	2.621	10.045
17 - Paraná.....	24		96		1.730	15	1.707	16
18 - Santa Catarina.....	33	4	148	15	2.056	2	2.281	2
19 - Rio Grande do Sul.....	226	417	645	569	2.478	15	2.614	17
20 - Mato Grosso.....	10		26		132		150	
Total.....	1.877	1.877	4.852	4.852	35.896	35.896	37.971	37.971
	Toneladas		Contos de réis		Toneladas		Contos de réis	
Nacionais.....	1.828		4.379		35.707		37.761	
Nacionalizadas.....	49		473		189		210	
	4.071 - VINHOS COMUNS DE MESA				4.101 - ARROZ SEM CASCA			
1 - Território Federal.....	50		101		92	2	95	3
2 - Amazonas.....	561	13	820	26	2.038	13	2.151	16
3 - Pará.....	1.505	37	1.080	65	3	11.808	3	11.241
4 - Maranhão.....	471		561			6.053		6.911
5 - Piauí.....	235		524		87		48	3
6 - Ceará.....	718	115	1.329	365	6.182	65	6.525	56
7 - Rio Grande do Norte.....	373		699		1.138		1.304	
8 - Paraíba.....	375	9	461	8	1.420		1.693	
9 - Pernambuco.....	1.274	1	1.524	2	3.845	82	5.122	93
10 - Alagoas.....	217	1	316	1	69	7.851	84	8.377
11 - Sergipe.....	104		154		19		23	
12 - Bahia.....	2.406	2	2.926	10	3.102		3.757	
13 - Espírito Santo.....	866		1.069	1	1.805	33	2.203	36
14 - Rio de Janeiro.....	810		791		1.859		2.201	
15 - Capital Federal.....	13.916	572	13.794	1.703	74.491	198	81.178	259
16 - São Paulo.....	18.927	377	17.876	717	47.704	1.403	57.345	1.230
17 - Paraná.....	323	13	448	21	222		240	
18 - Santa Catarina.....	393	43	482	54	240	8.071	280	9.046
19 - Rio Grande do Sul.....	141	42.482	419	43.001		108.053		127.050
20 - Mato Grosso.....								
Total.....	43.665	43.685	45.974	45.974	144.295	144.295	164.321	164.321
	Toneladas		Contos de réis		Toneladas		Contos de réis	
Nacionais.....	43.550		45.399		144.293		164.317	
Nacionalizadas.....	115		575		2		4	

COMÉRCIO DE CABOTAGEM

99

ANO DE 1937

CLASSE III

GÊNEROS ALIMENTÍCIOS

ESTADOS DE DESTINO E PROCEDENCIA	TONELADAS		VALOR EM CONTOS DE RÉIS		TONELADAS		VALOR EM CONTOS DE RÉIS	
	Importação	Exportação	Importação	Exportação	Importação	Exportação	Importação	Exportação
	4.106 - MILHO				4.113 e 4.114 - FEIJÃO			
1 - Território Federal.....	11		4		62		70	
2 - Amazonas.....	2	1	2	1	990	29	1.026	35
3 - Pará.....		692		303	2.523	131	2.380	144
4 - Maranhão.....		719		289	261		249	
5 - Piauí.....					220		192	
6 - Ceará.....	108	90	43	31	3.061	158	3.166	120
7 - Rio Grande do Norte.....	1.351		594		2.402	150	2.217	107
8 - Paraíba.....	1.745		844		3.133	261	2.801	205
9 - Pernambuco.....	12.586	6	5.800	3	6.840	191	5.068	126
10 - Alagoas.....	570	3.310	288	1.440	272	44	217	37
11 - Sergipe.....		347		140	0	6	8	5
12 - Bahia.....	56	1.528	22	663	1.974	1.648	1.060	1.205
13 - Espírito Santo.....		6.127		2.818	547	206	454	251
14 - Rio de Janeiro.....					782		646	
15 - Capital Federal.....	973	4.010	386	1.961	24.468	4.050	18.068	3.786
16 - São Paulo.....	7	619	2	317	2.077	1.303	2.322	1.072
17 - Paraná.....		4		4		1.039		655
18 - Santa Catarina.....		220		80	1	3.423	1	2.252
19 - Rio Grande do Sul.....	204		115		324	38.405	261	31.406
20 - Mato Grosso.....								
Total.....	17.673	17.673	8.050	8.050	51.224	51.224	41.406	41.406

	Toneladas	Contos de réis	Toneladas	Contos de réis
Nacionais.....	17.640	8.035	51.224	41.406
Nacionalizadas.....	33	15		

ESTADOS DE DESTINO E PROCEDENCIA	4.175 - FARINHA DE MANDIOCA				4.177 - FARINHA DE TRIGO			
	Importação	Exportação	Importação	Exportação	Importação	Exportação	Importação	Exportação
1 - Território Federal.....	48	7	34	3	353		440	
2 - Amazonas.....	47	89	22	38	4.350	49	5.673	36
3 - Pará.....	114	8.369	45	5.201	7.920	131	9.932	162
4 - Maranhão.....	35	552	23	346	2.093	5	3.327	4
5 - Piauí.....	4	70	7	40	659		882	
6 - Ceará.....	3.418	374	1.946	209	7.158		9.293	
7 - Rio Grande do Norte.....	11.391		6.085		5.354		6.543	
8 - Paraíba.....	7.342	12	4.124	1	7.102		8.647	
9 - Pernambuco.....	25.885	148	14.004	95	13.895	6.681	17.340	8.536
10 - Alagoas.....	6.510	615	3.871	389	5.992		7.761	
11 - Sergipe.....		64		39	3.610		5.029	
12 - Bahia.....	11	19.536	7	11.840	11.560	6.073	14.863	7.766
13 - Espírito Santo.....		5.113		2.663	4.297	31	5.501	14
14 - Rio de Janeiro.....	1.820		819		211		241	
15 - Capital Federal.....	26.026	979	12.026	656	1.127	86.368	992	110.432
16 - São Paulo.....	4.145	172	1.970	103	23.547	5.340	29.315	6.812
17 - Paraná.....	760	20	270	10	3.186	5.434	3.851	4.724
18 - Santa Catarina.....	4	25.195	2	10.016	5.879	1.012	7.023	1.003
19 - Rio Grande do Sul.....	205	25.950	84	13.690	1.981	16	2.563	19
20 - Mato Grosso.....					266		302	
Total.....	87.765	87.765	45.339	45.339	111.140	111.140	139.508	139.508

	Toneladas	Contos de réis	Toneladas	Contos de réis
Nacionais.....	87.765	45.339	108.685	136.409
Nacionalizadas.....			2.455	3.099

COMÉRCIO DE CABOTAGEM

ANO DE 1937

CLASSE III

GÊNEROS ALIMENTÍCIOS

ESTADOS DE DESTINO E PROCEDENCIA	TONELADAS		VALOR EM CONTOS DE RÉIS		TONELADAS		VALOR EM CONTOS DE RÉIS	
	Importação	Exportação	Importação	Exportação	Importação	Exportação	Importação	Exportação
	4.179 - FARINHAS E FÉCULAS NÃO ESPECIFICADAS				4.303 - CASTANHAS DO PARÁ DESCASCADAS			
1 - Território Federal.....	242	7	106	6		747		2.888
2 - Amazonas.....	161	20	83	10	21	1.311	54	4.256
3 - Pará.....	13	2.532	17	1.357	2.017	57	0.985	314
4 - Maranhão.....	38		33				1	
5 - Piauí.....	41		38					
6 - Ceará.....	1.841	1	1.003	8				
7 - Rio Grande do Norte.....	272		124					
8 - Paraíba.....	151	18	93	14				
9 - Pernambuco.....	489	10	370	17	3		13	
10 - Alagoas.....	18		22	1		1		3
11 - Sergipe.....	4	218	4	558				
12 - Bahia.....	67	247	145	110	1		2	
13 - Espírito Santo.....	38		40					
14 - Rio de Janeiro.....	19		16					
15 - Capital Federal.....	2.250	379	1.625	436	40	5	252	19
16 - São Paulo.....	904	62	927	204	18		98	
17 - Paraná.....	11	2	32	2	1		5	
18 - Santa Catarina.....	38	2.835	32	1.941	1		4	
19 - Rio Grande do Sul.....	158	424	183	229	10		65	
20 - Mato Grosso.....								
Total.....	6.755	6.755	4.893	4.893	2.121	2.121	7.480	7.480
	Toneladas		Contos de réis		Toneladas		Contos de réis	
Nacionais.....	6.742		4.851		1.772		6.258	
Nacionalizadas.....	13		42		349		1.022	
	4.305 - CÔCOS				4.359 - FRUTAS DE MESA NÃO ESPECIFICADAS			
1 - Território Federal.....							2	
3 - Amazonas.....	57		41		32		65	
3 - Pará.....					15	4	44	19
4 - Maranhão.....					60	4	148	13
5 - Piauí.....					7		41	
6 - Ceará.....	95		79		15	1	63	5
7 - Rio Grande do Norte.....		7		2	6		38	
8 - Paraíba.....					7	17	52	30
9 - Pernambuco.....		1.935		1.758	14	3.633	91	0.843
10 - Alagoas.....		4.136		3.287	4	1	25	3
11 - Sergipe.....		927		704	8		55	
12 - Bahia.....		904		627	117		324	3
13 - Espírito Santo.....	204	12	147	7	31		123	
14 - Rio de Janeiro.....	167		139		5		13	
15 - Capital Federal.....	3.573	11	2.873	11	1.075	151	2.105	991
16 - São Paulo.....	2.635		2.102		2.306	62	4.732	282
17 - Paraná.....	201		225		41		192	2
18 - Santa Catarina.....	202		140		73	0	305	16
19 - Rio Grande do Sul.....	703		650		338	270	844	1.110
20 - Mato Grosso.....					4		14	
Total.....	7.932	7.932	6.396	6.396	4.158	4.158	9.276	9.276
	Toneladas		Contos de réis		Toneladas		Contos de réis	
Nacionais.....	7.932		6.396		4.008		8.358	
Nacionalizadas.....					150		918	

COMÉRCIO DE CABOTAGEM

101

ANO DE 1937

CLASSE III

GÊNEROS ALIMENTÍCIOS

ESTADOS DE DESTINO E PROCEDENCIA	TONELADAS		VALOR EM CONTOS DE RÉIS		TONELADAS		VALOR EM CONTOS DE RÉIS		
	Importação	Exportação	Importação	Exportação	Importação	Exportação	Importação	Exportação	
	4.408 e 4.409 - AÇUCAR				4.423 - CAFÉ EM GRÃO				
1 - Território Federal.....	375	1	506	1	191	30	353	36	1
2 - Amazonas.....	7.276	100	8.551	244	2.155	44	3.709	97	2
3 - Pará.....	10.298	2.071	11.687	1.616	3.518	478	5.776	902	3
4 - Maranhão.....	4.807		5.364		1.810	5	2.973	11	4
5 - Piauí.....	2.023		3.117		690		1.132		5
6 - Ceará.....	11.245	4	11.089	4	3.297	43	5.091	69	6
7 - Rio Grande do Norte.....	2.163	221	2.447	181	2.238	11	3.526	19	7
8 - Paraíba.....	142	164	159	205	1.529		2.560		8
9 - Pernambuco.....	2	113.484	11	121.482	2.388	189	4.255	371	9
10 - Alagoas.....	31	60.344	27	56.517	515		807		10
11 - Sergipe.....		25.307		24.192	26	33	37	64	11
12 - Bahia.....	477	16.630	613	15.127		14.132		21.961	12
13 - Espírito Santo.....	2.550	12	2.651	14		9.993		18.271	13
14 - Rio de Janeiro.....	828	6.290	784	5.896		189		225	14
15 - Capital Federal.....	43.094	17.611	41.698	21.795	1.194	1.802	2.277	3.221	15
16 - São Paulo.....	74.778	364	67.216	417	239	938	613	1.091	16
17 - Paraná.....	16.248	20	15.508	23		773		1.302	17
18 - Santa Catarina.....	3.418	4.737	4.006	4.059	670		1.008		18
19 - Rio Grande do Sul.....	66.015	48	74.941	31	8.192		13.817		19
20 - Mato Grosso.....	510		709		3		6		20
Total.....	247.498	247.498	251.804	251.804	28.655	28.655	48.540	48.540	

	Toneladas	Contos de réis	Toneladas	Contos de réis
Nacionais.....	247.498	251.804	28.655	48.540
Nacionalizadas.....				

	4.462 - AZEITE DE CAROÇO DE ALGODÃO				4.482 - CEBOLAS				
1 - Território Federal.....					24		32		1
3 - Amazonas.....	11		24		310	6	362	13	2
3 - Pará.....	13	1	29	33	808	17	813	18	3
4 - Maranhão.....	24		45		288		296		4
5 - Piauí.....	6		16		7		7		5
6 - Ceará.....	40	3	98	5	230		239		6
7 - Rio Grande do Norte.....	20	3	54	5	74		75		7
8 - Paraíba.....		932		2.218	202		198		8
9 - Pernambuco.....	8	57	27	103	882	2	838	2	9
10 - Alagoas.....	44		115		196		191		10
11 - Sergipe.....	37		40		55		46		11
12 - Bahia.....	91	1	233	2	1.915	1	1.891	1	12
13 - Espírito Santo.....	71		182		539	10	498	8	13
14 - Rio de Janeiro.....	4		7		669		622		14
15 - Capital Federal.....	676	81	1.036	95	12.377	215	10.927	249	15
16 - São Paulo.....	23	1.019	62	4.519	10.507	320	9.781	245	16
17 - Paraná.....	535	2	1.378	3	226	263	242	143	17
18 - Santa Catarina.....	109	2	224	2	83	753	91	427	18
19 - Rio Grande do Sul.....	1.008	1	2.813	4		27.842		26.084	19
20 - Mato Grosso.....					37		41		20
Total.....	2.720	2.720	6.989	6.989	29.429	29.429	27.190	27.190	

	Toneladas	Contos de réis	Toneladas	Contos de réis
Nacionais.....	2.720	6.989	29.428	27.186
Nacionalizadas.....			1	4

COMÉRCIO DE CABOTAGEM

ANO DE 1937

CLASSE III

GÊNEROS ALIMENTÍCIOS

ESTADOS DE DESTINO E PROCEDENCIA	TONELADAS		VALOR EM CONTOS DE RÉIS		TONELADAS		VALOR EM CONTOS DE RÉIS		
	Importação	Exportação	Importação	Exportação	Importação	Exportação	Importação	Exportação	
	4.491 - BATATAS				4.519 - CARNES FRIGORIFICADAS				
1 - Território Federal.....	11		17						1
2 - Amazonas.....	400	1	449	2					2
3 - Pará.....	1.563	10	1.246	16					3
4 - Maranhão.....	345	12	298	15					4
5 - Piauí.....	4		4						5
6 - Ceará.....	253		219						6
7 - Rio Grande do Norte.....	68		58						7
8 - Paraíba.....	77	14	56	12	58		57		8
9 - Pernambuco.....	1.578	2	1.198	2	2.133	8	2.208	14	9
10 - Alagoas.....	174		139						10
11 - Sergipe.....	71		52						11
12 - Bahia.....	1.062	11	1.200	11	2		2		12
13 - Espírito Santo.....	629		457		2		5		13
14 - Rio de Janeiro.....	226		150						14
15 - Capital Federal.....	17.109	1.905	10.044	1.010	1.002	15	1.080	46	15
16 - São Paulo.....	907	1.164	596	1.022	2.101	1.087	4.135	1.003	16
17 - Paraná.....	45	6.262	34	2.895					17
18 - Santa Catarina.....	2	209	2	91					18
19 - Rio Grande do Sul.....	9	15.603	7	10.001			3.588	6.364	19
20 - Mato Grosso.....									20
Total.....	25.193	25.193	16.286	16.286	5.298	5.298	8.087	8.087	

	Toneladas	Contos de réis	Toneladas	Contos de réis
Nacionais.....	25.163	16.257	5.298	8.086
Nacionalizadas.....	30	29		1

ESTADOS DE DESTINO E PROCEDENCIA	TONELADAS		VALOR EM CONTOS DE RÉIS		TONELADAS		VALOR EM CONTOS DE RÉIS		
	Importação	Exportação	Importação	Exportação	Importação	Exportação	Importação	Exportação	
	4.528 - CARNE DE PORCO EM SALMOURA				4.531 - XARQUE				
1 - Território Federal.....	1		2		110		292		1
2 - Amazonas.....	1	1	3	2	703	34	1.517	70	2
3 - Pará.....	5		16		2.244	57	5.880	166	3
4 - Maranhão.....					93		204		4
5 - Piauí.....	1		3		93		203		5
6 - Ceará.....	13		31		2.289	132	5.507	300	6
7 - Rio Grande do Norte.....					1.088	41	4.290	106	7
8 - Paraíba.....					5.000	20	11.100	45	8
9 - Pernambuco.....	30		59		23.116	269	52.199	736	9
10 - Alagoas.....					4.295	74	10.035	153	10
11 - Sergipe.....					3.315	112	7.398	317	11
12 - Bahia.....			1		18.571	109	40.500	514	12
13 - Espírito Santo.....	5		13		1.769	5	3.090	14	13
14 - Rio de Janeiro.....					53		118		14
15 - Capital Federal.....	2.530	3	4.817	10	14.184	9.713	31.813	25.887	15
16 - São Paulo.....	122	3	231	7	434	8.277	973	15.064	16
17 - Paraná.....	1	751	1	1.758	601	1	1.210	3	17
18 - Santa Catarina.....	7	868	12	1.469	1.644	12	3.083	22	18
19 - Rio Grande do Sul.....	2	1.092	6	1.949			01.262	136.462	19
20 - Mato Grosso.....									20
Total.....	2.718	2.718	5.195	5.195	80.208	80.208	180.525	180.525	

	Toneladas	Contos de réis	Toneladas	Contos de réis
Nacionais.....	2.715	5.189	80.085	180.236
Nacionalizadas.....	3	6	123	289

COMÉRCIO DE CABOTAGEM

103

ANO DE 1937

CLASSE III

GÊNEROS ALIMENTÍCIOS

ESTADOS DE DESTINO E PROCEDENCIA	TONELADAS		VALOR EM CONTOS DE RÉIS		TONELADAS		VALOR EM CONTOS DE RÉIS	
	Importação	Exportação	Importação	Exportação	Importação	Exportação	Importação	Exportação
	4.559 - OUTRAS CARNES EM CONSERVA				4.649 - PEIXES, SECOS SALGADOS, NÃO ESPECIFICADOS			
1 - Território Federal.....	18		46		20		32	
2 - Amazonas.....	180	10	473	29		1.148		1.859
3 - Pará.....	259	2	636	8	760	520	1.234	856
4 - Maranhão.....	22		87	2	3	15	0	24
5 - Piauí.....	4		14					
6 - Ceará.....	50		158		390	1	639	14
7 - Rio Grande do Norte.....	45		84		40		64	
8 - Paraíba.....	23		35		104		165	
9 - Pernambuco.....	1.393	4	2.216	10	560	6	949	16
10 - Alagoas.....	215		405		41		88	
11 - Sergipe.....	9		22					
12 - Bahia.....	559		953		688		1.147	
13 - Espírito Santo.....	28		107		195	8	345	14
14 - Rio de Janeiro.....	16		40		26	56	46	71
15 - Capital Federal.....	904	113	2.438	216	2.266	1.342	3.293	2.022
16 - São Paulo.....	288	1.556	937	2.739	2.390	9	4.024	11
17 - Paraná.....	10	7	37	19	85		126	
18 - Santa Catarina.....	50	187	105	357	40	159	62	177
19 - Rio Grande do Sul.....	25	2.220	48	5.470	100	4.450	192	6.748
20 - Mato Grosso.....	1		3					
Total.....	4.099	4.099	8.850	8.850	7.714	7.714	12.412	12.412

	Toneladas	Contos de réis	Toneladas	Contos de réis
Nacionais.....	4.092	8.833	7.702	12.371
Nacionalizadas.....	7	17	12	41

ESTADOS DE DESTINO E PROCEDENCIA	TONELADAS		VALOR EM CONTOS DE RÉIS		TONELADAS		VALOR EM CONTOS DE RÉIS	
	Importação	Exportação	Importação	Exportação	Importação	Exportação	Importação	Exportação
	4.669 - PEIXES EM CONSERVA NÃO ESPECIFICADOS				4.703 - BANHA ENLATADA			
1 - Território Federal.....	4		13		198		739	
3 - Amazonas.....	34	1	145	2	610	36	2.489	112
3 - Pará.....	82	2	206	7	404	70	1.585	282
4 - Maranhão.....	3		12		14		48	
5 - Piauí.....	7		22		3		10	
6 - Ceará.....	67		209		513	2	1.874	6
7 - Rio Grande do Norte.....	27		81		273	1	754	2
8 - Paraíba.....	17		54		161		563	
9 - Pernambuco.....	123	22	343	100	1.046	2	3.359	8
10 - Alagoas.....	3		9		86		264	
11 - Sergipe.....	2		9		10		29	
12 - Bahia.....	188		538		42	34	154	120
13 - Espírito Santo.....	23		72		340		1.090	
14 - Rio de Janeiro.....	17		53		590		1.914	
15 - Capital Federal.....	170	300	631	1.350	21.391	190	65.452	657
16 - São Paulo.....	1.144	1	3.551	6	12.094	93	38.374	287
17 - Paraná.....	112		303	1	139	5	453	24
18 - Santa Catarina.....	47	55	165	271		6.645		16.887
19 - Rio Grande do Sul.....	90	1.780	518	5.351		30.866		100.882
20 - Mato Grosso.....	1		4		36		116	
Total.....	2.161	2.161	7.088	7.088	37.950	37.950	119.267	119.267

	Toneladas	Contos de réis	Toneladas	Contos de réis
Nacionais.....	2.148	7.002	37.935	119.215
Nacionalizadas.....	13	86	15	52

COMÉRCIO DE CABOTAGEM

ANO DE 1937

CLASSE III

GÊNEROS ALIMENTÍCIOS

ESTADOS DE DESTINO E PROCEDENCIA	TONELADAS		VALOR EM CONTOS DE RÉIS		TONELADAS		VALOR EM CONTOS DE RÉIS	
	Importação	Exportação	Importação	Exportação	Importação	Exportação	Importação	Exportação
	4.719 - LEITE EM CONSERVA				4.729 - MANTEIGA			
1 - Território Federal.....	80		301		34		220	
2 - Amazonas.....	394	13	1.406	52	267	9	1.825	54
3 - Pará.....	486	30	1.786	118	581	17	3.931	107
4 - Maranhão.....	149		557		144		1.010	
5 - Piauí.....	61		270		130		800	
6 - Ceará.....	146		651		461	1	3.075	7
7 - Rio Grande do Norte.....	92		422		189		1.234	
8 - Paraíba.....	104		477		300		2.574	
9 - Pernambuco.....	285	10	1.324	60	1.134	19	0.203	115
10 - Alagoas.....	44		185		313	1	1.841	6
11 - Sergipe.....	18		79		237	1	1.483	9
12 - Bahia.....	401	1	1.558	2	1.007	52	0.448	282
13 - Espírito Santo.....	29		119		50		338	
14 - Rio de Janeiro.....			1			10		68
15 - Capital Federal.....	3	1.436	24	5.258	122	4.140	553	27.031
16 - São Paulo.....	2	1.327	6	5.874	109	148	606	877
17 - Paraná.....	105		428		1		4	3
18 - Santa Catarina.....	34		131			003		3.960
19 - Rio Grande do Sul.....	384		1.571	2	151		770	
20 - Mato Grosso.....								
Total.....	2.817	2.817	11.356	11.356	5.310	5.310	33.119	33.119

	Toneladas	Contos de réis	Toneladas	Contos de réis
Nacionais.....	2.810	11.325	5.299	33.038
Nacionalizadas.....	7	31	11	81

ESTADOS DE DESTINO E PROCEDENCIA	TONELADAS		VALOR EM CONTOS DE RÉIS		TONELADAS		VALOR EM CONTOS DE RÉIS	
	Importação	Exportação	Importação	Exportação	Importação	Exportação	Importação	Exportação
	4.739 - QUEIJOS				4.781 - TOUCINHO			
1 - Território Federal.....	3		11					
2 - Amazonas.....	25	1	133	3	18		64	
3 - Pará.....	103	5	910	26	30		127	
4 - Maranhão.....	53		210					
5 - Piauí.....	4		20					
6 - Ceará.....	21	4	105	15	11	3	34	10
7 - Rio Grande do Norte.....	22		116		9		30	2
8 - Paraíba.....	36		181		1		3	
9 - Pernambuco.....	321	2	1.594	19	8		25	
10 - Alagoas.....	43		208					
11 - Sergipe.....	19		94					
12 - Bahia.....	369		1.792	2	1		4	
13 - Espírito Santo.....	28		145		2		7	
14 - Rio de Janeiro.....		5		20	28		71	
15 - Capital Federal.....	40	1.161	210	5.028	1.034	3	2.880	7
16 - São Paulo.....	104	69	746	207	701		2.053	
17 - Paraná.....	3	1	18	7				
18 - Santa Catarina.....	12	248	68	1.157				206
19 - Rio Grande do Sul.....	116	6	540	23		88		5.079
20 - Mato Grosso.....						1.755		
Total.....	1.472	1.472	7.106	7.106	1.849	1.849	5.304	5.304

	Toneladas	Contos de réis	Toneladas	Contos de réis
Nacionais.....	1.463	7.056	1.849	5.304
Nacionalizadas.....	9	50		

COMÉRCIO DE CABOTAGEM

105

ANO DE 1937

CLASSE III

GÊNEROS ALIMENTÍCIOS

ESTADOS DE DESTINO E PROCEDENCIA	TONELADAS		VALOR EM CONTOS DE RÉIS		TONELADAS		VALOR EM CONTOS DE RÉIS	
	Importação	Exportação	Importação	Exportação	Importação	Exportação	Importação	Exportação
	4.829 - DOCES				4.873 - EXTRATOS E CONSERVAS			
1 - Território Federal.....	14		39		2		13	
2 - Amazonas.....	225	3	532	14	34	3	101	12
3 - Pará.....	237	73	532	231	18		50	
4 - Maranhão.....	128		330		17		45	
5 - Piauí.....	228		495		15		50	
6 - Ceará.....	627	1	1.605	4	30		116	
7 - Rio Grande do Norte.....	269		574		11		40	
8 - Paraíba.....	52	32	219	60	4		14	
9 - Pernambuco.....	194	0.269	022	11.432	55	1.538	189	2.929
10 - Alagoas.....	81	40	210	104	7		25	
11 - Sergipe.....	96	19	200	13	9		29	
12 - Bahia.....	817	4	2.105	12	100		292	
13 - Espírito Santo.....	135		337		29		78	
14 - Rio de Janeiro.....	35		76		2		6	
15 - Capital Federal.....	1.775	906	3.226	2.337	718	125	1.652	498
16 - São Paulo.....	1.350	1.277	2.462	4.307	1.309	33	3.251	102
17 - Paraná.....	162		345		34		101	
18 - Santa Catarina.....	122	121	374	141	47	56	134	112
19 - Rio Grande do Sul.....	2.370	167	4.970	634	74	802	202	2.822
20 - Mato Grosso.....	50		90		33		87	
Total.....	8.972	8.972	19.349	19.349	2.557	2.557	6.475	6.475

	Toneladas	Contos de réis	Toneladas	Contos de réis
Nacionais.....	8.940	19.273	2.527	6.329
Nacionalizadas.....	32	76	30	146

ESTADOS DE DESTINO E PROCEDENCIA	TONELADAS		VALOR EM CONTOS DE RÉIS	
	Importação	Exportação	Importação	Exportação
	4.879 - SAL PARA USO CULINARIO			
1 - Território Federal.....	31	2	24	1
2 - Amazonas.....	3.075	30	901	23
3 - Pará.....	1.005	3	385	2
4 - Maranhão.....	1	146	1	16
5 - Piauí.....				
6 - Ceará.....		10.578	1	2.553
7 - Rio Grande do Norte.....	1	2.746	1	266
8 - Paraíba.....	1		1	
9 - Pernambuco.....	3	3	6	1
10 - Alagoas.....	33		9	
11 - Sergipe.....		387		142
12 - Bahia.....	681		245	
13 - Espírito Santo.....	32		12	
14 - Rio de Janeiro.....	7	2.625	2	1.050
15 - Capital Federal.....	4.242	2.964	1.295	1.526
16 - São Paulo.....	1.481	3	1.044	3
17 - Paraná.....	575		209	
18 - Santa Catarina.....	1.654		496	
19 - Rio Grande do Sul.....	5.375		951	
20 - Mato Grosso.....				
Total.....	19.487	19.487	5.583	5.583

	Toneladas	Contos de réis
Nacionais.....	19.469	5.578
Nacionalizadas.....	18	5

COMÉRCIO DE CABOTAGEM

ANO DE 1937

CLASSE III

GÊNEROS ALIMENTÍCIOS

ESTADOS DE DESTINO E PROCEDENCIA	TONELADAS		VALOR EM CONTOS DE RÉIS		TONELADAS		VALOR EM CONTOS DE RÉIS		
	Importação	Exportação	Importação	Exportação	Importação	Exportação	Importação	Exportação	
	4.901 - ALPISTE				OUTROS GÊNEROS ALIMENTÍCIOS				
1 - Território Federal.....					468	5	1.047	10	1
2 - Amazonas.....	7		14		1.492	432	3.135	957	2
3 - Pará.....	27		45		1.724	2.210	2.861	3.204	3
4 - Maranhão.....	12		23		1.338	432	2.455	220	4
5 - Piauí.....	4		8		1.208		2.538		5
6 - Ceará.....	41	1	51	5	2.855	231	5.455	462	6
7 - Rio Grande do Norte.....	15		26		1.570	20	2.841	20	7
8 - Paraíba.....	32		51		628	104	1.364	197	8
9 - Pernambuco.....	235		369		2.830	3.005	4.677	5.574	9
10 - Alagoas.....	44		74		845	805	1.545	1.398	10
11 - Sergipe.....	25		34		522	280	1.031	470	11
12 - Bahia.....	235		370		5.707	2.041	10.453	3.064	12
13 - Espírito Santo.....	44		68		1.397	190	3.110	427	13
14 - Rio de Janeiro.....	80		122		389	80	334	35	14
15 - Capital Federal.....	1.345	18	1.060	40	14.128	15.383	10.140	30.813	15
16 - São Paulo.....	1.247		1.997		6.768	6.280	11.000	15.434	16
17 - Paraná.....	79		121		1.069	6.214	2.398	3.572	17
18 - Santa Catarina.....	71		122		1.187	4.393	3.034	4.182	18
19 - Rio Grande do Sul.....		3.524		5.425	10.724	14.005	14.159	19.044	19
20 - Mato Grosso.....					458		505		20
Total.....	3.543	3.543	5.470	5.470	57.427	57.427	90.991	90.991	
	Toneladas		Contos de réis		Toneladas		Contos de réis		
Nacionais.....	3.541		5.466		52.684		74.358		
Nacionalizadas.....	2		4		4.743		16.633		

COMÉRCIO DE CABOTAGEM

107

ANO DE 1937

CLASSE IV

MANUFATURAS

ESTADOS DE DESTINO E PROCEDENCIA	TONELADAS		VALOR EM CONTOS DE RÉIS		TONELADAS		VALOR EM CONTOS DE RÉIS	
	Importação	Exportação	Importação	Exportação	Importação	Exportação	Importação	Exportação
	5.332 - VELAS DE ESPERMACE				5.600 - ALPERCATAS E SANDÁLIAS DE COURO			
1 - Território Federal.....	9		42					
2 - Amazonas.....	118	3	474	17	10		136	
3 - Pará.....	61	3	233	12	4		70	
4 - Maranhão.....	92		305		8		115	
5 - Piauí.....	38		138		2		80	
6 - Ceará.....	48	2	181	20	7		127	2
7 - Rio Grande do Norte.....	26		101		7		118	
8 - Paraíba.....	50		174		8		125	
9 - Pernambuco.....	222	15	712	53	34		531	
10 - Alagoas.....	18		67		7		92	1
11 - Sergipe.....	20		80		11		121	
12 - Bahia.....	408	78	1.400	335	99		1.125	2
13 - Espírito Santo.....	86		254		20		226	
14 - Rio de Janeiro.....	28		77		8		93	
15 - Capital Federal.....	385	754	1.203	2.085	355	9	4.038	192
16 - São Paulo.....	91	365	265	1.268	131	4	1.511	65
17 - Paraná.....	37	376	112	1.104	25		337	3
18 - Santa Catarina.....	17	410	30	1.454	14		263	1
19 - Rio Grande do Sul.....	212	20	704	74	3	731	55	8.847
20 - Mato Grosso.....	56		200					
Total.....	2.026	2.026	7.082	7.082	744	744	9.113	9.113

	Toneladas	Contos de réis	Toneladas	Contos de réis
Nacionais.....	2.020	7.052	744	9.113
Nacionalizadas.....	6	30		

ESTADOS DE DESTINO E PROCEDENCIA	TONELADAS		VALOR EM CONTOS DE RÉIS		TONELADAS		VALOR EM CONTOS DE RÉIS	
	Importação	Exportação	Importação	Exportação	Importação	Exportação	Importação	Exportação
	5.609 - CALÇADOS DE COURO, NÃO ESPECIFICADOS				5.651 a 5.699 - OUTRAS MANUFATURAS DE PELES E COUROS			
1 - Território Federal.....	33		470				2	
2 - Amazonas.....	108	4	2.220	40	14		277	
3 - Pará.....	51	84	1.425	1.440	10	2	235	18
4 - Maranhão.....	36		853	4	10		202	1
5 - Piauí.....	30		694		6		85	
6 - Ceará.....	109	9	2.743	198	27	2	622	13
7 - Rio Grande do Norte.....	45	1	997	16	7		160	1
8 - Paraíba.....	55	1	1.385	12	10		203	2
9 - Pernambuco.....	173	10	3.995	238	53	8	1.163	122
10 - Alagoas.....	39	1	888	14	12		202	7
11 - Sergipe.....	32		695	2	11		255	
12 - Bahia.....	378	5	7.575	137	79		1.632	4
13 - Espírito Santo.....	84		1.385	4	6		82	
14 - Rio de Janeiro.....	3		24		1		27	
15 - Capital Federal.....	127	932	1.809	22.707	50	136	914	3.214
16 - São Paulo.....	180	226	2.528	4.540	117	70	1.857	1.335
17 - Paraná.....	78	7	1.515	78	4	19	62	331
18 - Santa Catarina.....	126	3	2.462	33	26	1	462	4
19 - Rio Grande do Sul.....	217	621	5.565	9.756	21	226	451	3.901
20 - Mato Grosso.....								
Total.....	1.904	1.904	39.228	39.228	464	464	8.953	8.953

	Toneladas	Contos de réis	Toneladas	Contos de réis
Nacionais.....	1.895	39.039	455	8.178
Nacionalizadas.....	9	189	9	235

COMÉRCIO DE CABOTAGEM

ANO DE 1937

CLASSE IV

MANUFATURAS

ESTADOS DE DESTINO E PROCEDENCIA	TONELADAS		VALOR EM CONTOS DE RÉIS		TONELADAS		VALOR EM CONTOS DE RÉIS	
	Importação	Exportação	Importação	Exportação	Importação	Exportação	Importação	Exportação
	6.033 - CHARUTOS				6.035 - CIGARROS			
1 - Território Federal.....	3		49		13		150	
2 - Amazonas.....	24		376	7	123	2	1.500	32
3 - Pará.....	51	1	490	13	146	27	1.470	371
4 - Maranhão.....	21		287	2	19	2	1.971	18
5 - Piauí.....	7		109		191		1.730	
6 - Ceará.....	103	1	1.412	15	328	11	3.559	91
7 - Rio Grande do Norte.....	55		791		55		664	
8 - Paraíba.....	59	5	915	60	25		365	1
9 - Pernambuco.....	118		1.407		157	220	2.205	2.156
10 - Alagoas.....	14		217		43		654	
11 - Sergipe.....	2	13	32	69	132		930	4
12 - Bahia.....	10	1.508	71	21.715	220	122	3.413	754
13 - Espírito Santo.....	18		177		59		716	2
14 - Rio de Janeiro.....								
15 - Capital Federal.....	825	4	11.172	41	5	1.940	47	25.050
16 - São Paulo.....	245	1	4.706	11	71	25	1.129	278
17 - Paraná.....	18		319		106		1.566	
18 - Santa Catarina.....	14	12	237	81	271	1	3.054	10
19 - Rio Grande do Sul.....	64	46	1.164	1.918	220		3.620	
20 - Mato Grosso.....			1					
Total.....	1.651	1.651	23.932	23.932	2.362	2.362	29.367	29.367

	Toneladas	Contos de réis	Toneladas	Contos de réis
Nacionais.....	1.648	23.886	2.327	28.826
Nacionalizadas.....	3	46	35	541

	6.274 - CHAPÉUS DE PALHA DE ARROZ				6.294 - CORDOALHA			
1 - Território Federal.....	2		27		0		32	
2 - Amazonas.....	22		276	1	42	4	227	10
3 - Pará.....	95	1	920	12	4	224	17	1.087
4 - Maranhão.....	32		373	3	54		276	
5 - Piauí.....	7		120		21		113	
6 - Ceará.....	10	504	326	3.373	87	24	413	56
7 - Rio Grande do Norte.....	3		59		50		277	
8 - Paraíba.....	4		95		17	1	87	3
9 - Pernambuco.....	30	2	592	57	48	303	220	1.651
10 - Alagoas.....	4	1	81	8	17	2	78	8
11 - Sergipe.....	4		104		4		22	
12 - Bahia.....	39		837	4	51	13	200	17
13 - Espírito Santo.....	6		92		11		58	
14 - Rio de Janeiro.....	1		7					
15 - Capital Federal.....	175	15	1.183	196	158	310	701	1.565
16 - São Paulo.....	103	147	732	2.955	146	51	754	226
17 - Paraná.....	4		29		9		62	
18 - Santa Catarina.....	15	2	100	13	41		226	
19 - Rio Grande do Sul.....	119	9	710	50	169	3	756	18
20 - Mato Grosso.....							2	
Total.....	681	681	6.672	6.672	941	941	4.647	4.647

	Toneladas	Contos de réis	Toneladas	Contos de réis
Nacionais.....	679	6.635	935	4.615
Nacionalizadas.....	2	37	6	32

COMÉRCIO DE CABOTAGEM

109

ANO DE 1937

CLASSE IV

MANUFATURAS

ESTADOS DE DESTINO E PROCEDENCIA	TONELADAS		VALOR EM CONTOS DE RÉIS		TONELADAS		VALOR EM CONTOS DE RÉIS	
	Importação	Exportação	Importação	Exportação	Importação	Exportação	Importação	Exportação
	6.509 - CAIXAS, ESCRÍNIOS E ESTOJOS DE MADEIRA				6.529 - MOVEIS DE MADEIRA			
1 - Território Federal.....	64		16		9		10	
2 - Amazonas.....	31		18		19	2	89	12
3 - Pará.....		583		273	60	18	201	56
4 - Maranhão.....	62	1	19	1	70	1	214	6
5 - Piauí.....	47		17		41	1	217	4
6 - Ceará.....	300		148		309	1	954	6
7 - Rio Grande do Norte.....	68		53		147	1	497	3
8 - Paraíba.....	781		240		220	5	601	25
9 - Pernambuco.....	5.653		2.621		873	21	2.808	106
10 - Alagoas.....	254		112		175	1	542	5
11 - Sergipe.....	219		117		62	5	269	13
12 - Bahia.....	1.146		578	2	1.079	43	4.060	216
13 - Espírito Santo.....	61		25		40	2	140	11
14 - Rio de Janeiro.....	1.106		429		3		19	
15 - Capital Federal.....	25.382	17	8.071	12	544	541	1.817	3.446
16 - São Paulo.....	831		320		208	2.826	789	6.301
17 - Paraná.....		10.021		7.093	2	215	11	882
18 - Santa Catarina.....	62	16.382	13	5.404	41	686	181	1.505
19 - Rio Grande do Sul.....	2	65	3	15	299	441	765	2.277
20 - Mato Grosso.....								
Total.....	36.069	36.069	13.700	13.700	4.810	4.810	14.874	14.874

	Toneladas	Contos de réis	Toneladas	Contos de réis
Nacionais.....	36.069	13.700	4.790	14.719
Nacionalizadas.....			20	155

	6.544 a 6.599 - OUTRAS MANUFATURAS DE MADEIRA				6.612 - PAPEL PARA IMPRESSÃO			
1 - Território Federal.....	3		11					
2 - Amazonas.....	36	20	190	23	50		147	
3 - Pará.....	56	254	209	120	288		078	
4 - Maranhão.....	63	4	134	18	71		183	
5 - Piauí.....	61	1	180	3	42		116	
6 - Ceará.....	154	25	548	87	236		566	
7 - Rio Grande do Norte.....	80	5	228	5	68		165	
8 - Paraíba.....	72	1	213	7	164		349	
9 - Pernambuco.....	361	196	905	351	572	8	1.419	18
10 - Alagoas.....	98	1	176	3	98		246	
11 - Sergipe.....	221	1	313	10	60		130	
12 - Bahia.....	583	243	1.306	229	575	2	1.569	7
13 - Espírito Santo.....	34	429	187	220	90		279	
14 - Rio de Janeiro.....	30		46		2		5	
15 - Capital Federal.....	3.242	984	3.129	3.782	61	2.761	135	6.560
16 - São Paulo.....	299	473	555	1.143	17	2.571	55	0.128
17 - Paraná.....	21	1.564	154	1.768	424	3	907	3
18 - Santa Catarina.....	141	1.427	409	1.475	211		518	
19 - Rio Grande do Sul.....	397	300	1.370	1.169	2.307		5.249	
20 - Mato Grosso.....								
Total.....	5.928	5.928	10.419	10.419	5.345	5.345	12.716	12.716

	Toneladas	Contos de réis	Toneladas	Contos de réis
Nacionais.....	5.771	9.702	4.719	11.895
Nacionalizadas.....	157	717	626	821

COMÉRCIO DE CABOTAGEM

ANO DE 1937

CLASSE IV

MANUFATURAS

ESTADOS DE DESTINO E PROCEDENCIA	TONELADAS		VALOR EM CONTOS DE RÉIS		TONELADAS		VALOR EM CONTOS DE RÉIS	
	Importação	Exportação	Importação	Exportação	Importação	Exportação	Importação	Exportação
	6.614 - PAPEL PARA EMBRULHO				6.699 - PAPEL PARA USO NÃO ESPECIFICADO			
1 - Território Federal.....	9		17		4		12	
2 - Amazonas.....	317	3	554	9	68	2	220	4
3 - Pará.....	1.337	7	2.165	11	100	27	401	61
4 - Maranhão.....	348		558		84	1	166	4
5 - Piauí.....	123		211		4		23	
6 - Ceará.....	676	4	1.200	6	145		400	1
7 - Rio Grande do Norte.....	415	1	622	1	51		80	1
8 - Paraíba.....	165		312		51		114	
9 - Pernambuco.....	1.489	2.881	3.098	4.030	802	22	1.850	60
10 - Alagoas.....	283	1	508	3	116		228	1
11 - Sergipe.....	231		376	1	54		125	
12 - Bahia.....	2.575	2	4.079	3	423	5	1.237	28
13 - Espírito Santo.....	213		366		135		208	1
14 - Rio de Janeiro.....	253		388		5		10	
15 - Capital Federal.....	835	2.374	1.295	4.056	711	1.616	949	4.344
16 - São Paulo.....	56	3.115	82	8.179	20	1.700	40	4.040
17 - Paraná.....	469	1.303	1.066	1.515	189	608	404	632
18 - Santa Catarina.....	339	979	417	1.774	112	94	334	104
19 - Rio Grande do Sul.....	1.151	614	3.093	789	1.020	1	2.781	4
20 - Mato Grosso.....								
Total.....	11.284	11.284	20.377	20.377	4.166	4.166	9.591	9.591

	Toneladas	Contos de réis	Toneladas	Contos de réis
Nacionais.....	11.227	20.260	3.672	8.374
Nacionalizadas.....	57	117	494	1.217

ESTADOS DE DESTINO E PROCEDENCIA	6.797 - OBRAS IMPRESSAS OU LITOGRAFADAS				6.792 a 6.799 - OUTRAS MANUFATURAS DE PAPEL			
	Importação	Exportação	Importação	Exportação	Importação	Exportação	Importação	Exportação
1 - Território Federal.....	1		16		1		6	
2 - Amazonas.....	43		297	4	42	1	282	4
3 - Pará.....	78	17	380	180	65	14	643	81
4 - Maranhão.....	60	1	330	6	52	2	208	4
5 - Piauí.....	21		94	1	48		204	
6 - Ceará.....	133	5	802	27	139	4	930	61
7 - Rio Grande do Norte.....	39		214	3	26	2	192	18
8 - Paraíba.....	38	1	206	5	252	82	840	28
9 - Pernambuco.....	224	58	1.353	523	460	110	2.530	1.447
10 - Alagoas.....	53	8	280	64	42	1	233	9
11 - Sergipe.....	26		154	5	60		407	2
12 - Bahia.....	253	10	2.167	61	434	12	2.250	110
13 - Espírito Santo.....	34		175		80		410	2
14 - Rio de Janeiro.....	1		5	1			4	1
15 - Capital Federal.....	51	959	352	5.381	126	1.273	663	7.378
16 - São Paulo.....	20	395	101	2.879	73	704	318	3.001
17 - Paraná.....	78	50	344	432	40	44	254	92
18 - Santa Catarina.....	62	5	327	30	50	99	322	340
19 - Rio Grande do Sul.....	351	57	2.179	255	589	141	3.133	465
20 - Mato Grosso.....								
Total.....	1.566	1.566	9.857	9.857	2.588	2.588	13.943	13.943

	Toneladas	Contos de réis	Toneladas	Contos de réis
Nacionais.....	1.506	9.475	2.530	13.226
Nacionalizadas.....	60	382	58	717

COMERCIO DE CABOTAGEM

111

ANO DE 1937

CLASSE IV

MANUFATURAS

ESTADOS DE DESTINO E PROCEDENCIA	TONELADAS		VALOR EM CONTOS DE RÉIS		TONELADAS		VALOR EM CONTOS DE RÉIS	
	Importação	Exportação	Importação	Exportação	Importação	Exportação	Importação	Exportação
	6.876 - CALÇADOS E GALOCHAS DE BORRACHA				7.440 - TRINCOS, FECHADURAS E CADEADOS DE FERRO OU AÇO			
1 - Território Federal.....	3		24		78		388	
2 - Amazonas.....	40		334		58	21	278	203
3 - Pará.....	41	5	331	37	58	71	475	252
4 - Maranhão.....	13		124		64	4	516	38
5 - Piauí.....	23		232		60		577	
6 - Ceará.....	53	1	388	4	217	14	1.558	127
7 - Rio Grande do Norte.....	17		145		103	1	612	8
8 - Paraíba.....	26		245		116		727	3
9 - Pernambuco.....	123		1.044		156	120	1.102	442
10 - Alagoas.....	18		180		67		351	2
11 - Sergipe.....	17		158		69		511	2
12 - Bahia.....	130		1.171	1	328	323	2.587	2.161
13 - Espírito Santo.....	14		125		143		925	
14 - Rio de Janeiro.....					4		29	
15 - Capital Federal.....	1	50	6	557	108	1.145	576	8.286
16 - São Paulo.....	3	658	10	5.749	68	497	347	3.124
17 - Paraná.....	1		12		54	8	286	27
18 - Santa Catarina.....	7		71		292	14	1.915	14
19 - Rio Grande do Sul.....	180	2	1.752	13	299	125	1.935	994
20 - Mato Grosso.....					1		8	
Total.....	716	716	6.361	6.361	2.352	2.352	15.683	15.683

	Toneladas	Contos de réis	Toneladas	Contos de réis
Nacionais.....	714	6.338	1.863	12.352
Nacionalizadas.....	2	23	489	3.331

ESTADOS DE DESTINO E PROCEDENCIA	TONELADAS		VALOR EM CONTOS DE RÉIS		TONELADAS		VALOR EM CONTOS DE RÉIS	
	Importação	Exportação	Importação	Exportação	Importação	Exportação	Importação	Exportação
	7.444 - PARAFUSOS, PORCAS E SEMELHANTES DE FERRO OU AÇO				7.447 - PREGOS DE FERRO OU AÇO			
1 - Território Federal.....			1		10		26	
2 - Amazonas.....	30		135	2	120	8	318	8
3 - Pará.....	164	6	632	20	32	27	127	90
4 - Maranhão.....	30		133	1	156		319	
5 - Piauí.....	17		79		62		137	
6 - Ceará.....	100		420	1	239	2	574	7
7 - Rio Grande do Norte.....	37		97		120		305	
8 - Paraíba.....	25		147		89		204	
9 - Pernambuco.....	221	63	1.112	112	488	47	1.337	136
10 - Alagoas.....	55		201		42		133	
11 - Sergipe.....	66		209		130		236	
12 - Bahia.....	264	41	1.207	84	190	342	566	627
13 - Espírito Santo.....	37		128		372		762	
14 - Rio de Janeiro.....					10		12	
15 - Capital Federal.....	112	749	849	3.201	105	900	285	2.672
16 - São Paulo.....	95	211	541	1.116	30	39	111	125
17 - Paraná.....	94	2	428	14	14		48	
18 - Santa Catarina.....	93	2	480	2	59	381	158	975
19 - Rio Grande do Sul.....	135	508	739	2.900	154	687	535	1.637
20 - Mato Grosso.....	1		5		2		3	
Total.....	1.582	1.582	7.543	7.543	2.433	2.433	6.286	6.286

	Toneladas	Contos de réis	Toneladas	Contos de réis
Nacionais.....	1.422	7.046	2.318	5.953
Nacionalizadas.....	160	497	115	333

COMÉRCIO DE CABOTAGEM

ANO DE 1937

CLASSE IV

MANUFATURAS

ESTADOS DE DESTINO E PROCEDENCIA	TONELADAS		VALOR EM CONTOS DE RÉIS		TONELADAS		VALOR EM CONTOS DE RÉIS	
	Importação	Exportação	Importação	Exportação	Importação	Exportação	Importação	Exportação
	7.488 - TUBOS DE FERRO DE QUALQUER FEITIO				7.490 - RECIPIENTES PARA CONDUÇÃO DE LÍQUIDOS E GASOZOS DE FERRO OU AÇO			
1 - Território Federal.....	2		4					
2 - Amazonas.....	23		93		27	127	120	281
3 - Pará.....	50	14	137	80	35	430	59	733
4 - Maranhão.....	21	4	66	10	10	284	13	627
5 - Piauí.....	41		126		95	24	140	76
6 - Ceará.....	108	1	386	6	226	018	206	2.070
7 - Rio Grande do Norte.....	74	8	190	17	103	582	246	1.159
8 - Paraíba.....	86	3	200	16	343	214	675	360
9 - Pernambuco.....	210	59	485	198	4.874	516	8.040	1.409
10 - Alagoas.....	76	6	218	15	289	620	472	1.862
11 - Sergipe.....	48	5	137	10	70	301	74	484
12 - Bahia.....	415	10	836	14	239	2.062	432	5.577
13 - Espírito Santo.....	122		308		1	740	3	1.254
14 - Rio de Janeiro.....	38		47		36	37	57	59
15 - Capital Federal.....	37	1.610	140	3.950	0.143	2.339	10.075	3.916
16 - São Paulo.....	14	667	65	1.233	1.153	1.171	1.648	2.022
17 - Paraná.....	390	2	709	4	8	2.310	11	3.476
18 - Santa Catarina.....	214	4	587	15	122	1.377	216	2.024
19 - Rio Grande do Sul.....	488	17	902	61	371	2.172	003	3.883
20 - Mato Grosso.....	3		8					
Total.....	2.410	2.410	5.644	5.644	17.151	17.151	22.528	32.528

	Toneladas	Contos de réis	Toneladas	Contos de réis
Nacionais.....	1.520	3.289	8.497	16.896
Nacionalizadas.....	890	2.355	8.654	15.632

ESTADOS DE DESTINO E PROCEDENCIA	TONELADAS		VALOR EM CONTOS DE RÉIS		TONELADAS		VALOR EM CONTOS DE RÉIS	
	Importação	Exportação	Importação	Exportação	Importação	Exportação	Importação	Exportação
	7.497 - OBRAS ESMALTADAS, DE FERRO OU AÇO NÃO ESPECIFICADAS				7.405 - 7.499 - MANUFATURAS DE FERRO E AÇO NÃO ESPECIFICADAS			
1 - Território Federal.....	4		24		108		415	
2 - Amazonas.....	77		445		277	127	677	255
3 - Pará.....	213	3	980	18	495	132	1.757	476
4 - Maranhão.....	43		230	3	308	9	885	19
5 - Piauí.....	47		226		398	1	1.001	4
6 - Ceará.....	156	6	778	38	894	42	3.208	118
7 - Rio Grande do Norte.....	40		209		689	10	1.688	58
8 - Paraíba.....	36		184		373	20	1.151	88
9 - Pernambuco.....	291	21	1.308	103	1.265	814	4.505	1.854
10 - Alagoas.....	49		219	1	504	0	1.374	26
11 - Sergipe.....	42		194		445	5	1.301	10
12 - Bahia.....	497	1	2.166	8	2.036	362	7.080	888
13 - Espírito Santo.....	73		346		465	5	1.470	10
14 - Rio de Janeiro.....	3		20		101		123	
15 - Capital Federal.....	135	488	858	1.026	783	8.737	2.339	22.059
16 - São Paulo.....	56	1.229	277	5.435	684	3.974	2.443	15.140
17 - Paraná.....	36		116	2	1.203	70	3.074	212
18 - Santa Catarina.....	119		563		2.240	246	4.550	388
19 - Rio Grande do Sul.....	400	569	1.359	3.269	2.670	1.885	8.912	6.001
20 - Mato Grosso.....			1		31		50	
Total.....	2.317	2.317	10.503	10.503	15.969	15.969	48.462	48.462

	Toneladas	Contos de réis	Toneladas	Contos de réis
Nacionais.....	2.297	10.264	9.960	35.423
Nacionalizadas.....	20	139	6.009	13.039

COMÉRCIO DE CABOTAGEM

113

ANO DE 1937

CLASSE IV

MANUFATURAS

ESTADOS DE DESTINO E PROCEDENCIA	TONELADAS		VALOR EM CONTOS DE RÉIS		TONELADAS		VALOR EM CONTOS DE RÉIS			
	Importação	Exportação	Importação	Exportação	Importação	Exportação	Importação	Exportação		
7.879 - MANUFATURAS DE LOUÇA E PORCELANA					7.882 - GARRAFAS, FRASCOS E POTES					
1 - Território Federal.....	8		46							
2 - Amazonas.....	163	2	476	16		20		5		1
3 - Pará.....	319	8	798	39	300		342			2
4 - Maranhão.....	138		328		938	170	926			3
5 - Piauí.....	103		266		124	456	234			4
6 - Ceará.....	399	1	1.157	8	51	31	117			5
7 - Rio Grande do Norte.....	126		341	1	171	645	378			6
8 - Paraíba.....	106	1	383	2	51	498	110			7
9 - Pernambuco.....	578	10	1.431	103	45		83			8
10 - Alagoas.....	170		433	7	433	276	523			9
11 - Sergipe.....	117		323	2	38	239	81			10
12 - Bahia.....	1.094	10	2.822	58	65	86	134			11
13 - Espírito Santo.....	177	1	493	5	349	3.040	645	1.403		12
14 - Rio de Janeiro.....	12		23		41	375	95	208		13
15 - Capital Federal.....	40	707	155	3.232						14
16 - São Paulo.....	3	4.127	25	9.499	6.055	5.516	2.853	6.061		15
17 - Paraná.....	25	7	96	15	1.547	8.407	752	5.628		16
18 - Santa Catarina.....	348	12	995	23	94	204	99	196		17
19 - Rio Grande do Sul.....	652	62	2.605	186	422	351	384	247		18
20 - Mato Grosso.....					10.004	256	7.204	100		19
Total.....	4.944	4.944	13.196	13.196	20.729	20.729	15.020	15.020		20
Toneladas Contos de réis					Toneladas Contos de réis					
Nacionais.....	4.790		12.342		Nacionais.....	20.615		14.887		
Nacionalizadas.....	154		854		Nacionalizadas.....	114		133		
7.889 - MANUFATURAS DE VIDRO NÃO ESPECIFICADAS					8.009 - TECIDOS BRANCOS DE ALGODÃO					
1 - Território Federal.....			4				6			1
2 - Amazonas.....	49		142				292			2
3 - Pará.....	63		308		22		598			3
4 - Maranhão.....	26		104		21	6	302	5		4
5 - Piauí.....	31		117		38		506	69		5
6 - Ceará.....	85		394	2	121		1.677	35		6
7 - Rio Grande do Norte.....	45		191	6	24	2	281	2		7
8 - Paraíba.....	37		211	1	8		93			8
9 - Pernambuco.....	130	57	540	141	64	311	939	4.216		9
10 - Alagoas.....	47		202	1	7	274	124	3.306		10
11 - Sergipe.....	61		239	2	1	246	11	3.572		11
12 - Bahia.....	208	14	1.003	74	263		3.474	16		12
13 - Espírito Santo.....	32		131		9		169			13
14 - Rio de Janeiro.....			1							14
15 - Capital Federal.....	7	369	50	2.070						15
16 - São Paulo.....	4	687	26	3.040	172	57	2.340	1.069		16
17 - Paraná.....	15	20	79	37	93	72	1.292	1.074		17
18 - Santa Catarina.....	23	20	154	27	5		64			18
19 - Rio Grande do Sul.....	311	7	1.541	42	5	2	65	25		19
20 - Mato Grosso.....					78	5	1.240	98		20
Total.....	1.174	1.174	5.443	5.443	975	975	13.481	13.481		
Toneladas Contos de réis					Toneladas Contos de réis					
Nacionais.....	1.117		5.026		Nacionais.....	973		13.442		
Nacionalizadas.....	57		417		Nacionalizadas.....	2		39		

COMÉRCIO DE CABOTAGEM

ANO DE 1937

CLASSE IV

MANUFATURAS

ESTADOS DE DESTINO E PROCEDENCIA	TONELADAS		VALOR EM CONTOS DE RÉIS		TONELADAS		VALOR EM CONTOS DE RÉIS	
	Importação	Exportação	Importação	Exportação	Importação	Exportação	Importação	Exportação
	8.019 - TECIDOS CRÚS DE ALGODÃO				8.024 - TECIDOS ESTAMPADOS DE ALGODÃO			
1 - Território Federal.....	1		8		1		15	
2 - Amazonas.....	6	1	70	9	27	1	231	15
3 - Pará.....	38	1	307	8	60		692	
4 - Maranhão.....	14	6	134	69	53		540	
5 - Piauí.....	29		251		11		153	
6 - Ceará.....	78	38	761	321	244	1	3.353	29
7 - Rio Grande do Norte.....	17		155		25		524	3
8 - Paraíba.....	2		23		10		193	
9 - Pernambuco.....	9	447	88	3.318	46	2.270	907	20.510
10 - Alagoas.....	3	7	25	51	30		483	
11 - Sergipe.....	1	23	14	247	7		144	10
12 - Bahia.....	110	29	938	233	416	1	0.108	5
13 - Espírito Santo.....	14		157		15		203	
14 - Rio de Janeiro.....	6		54		2		20	
15 - Capital Federal.....	190	13	1.501	163	930	173	11.050	3.342
16 - São Paulo.....	26	330	234	3.022	588	323	7.720	4.930
17 - Paraná.....	8		68		4		70	
18 - Santa Catarina.....	30		258	6	8	1	133	26
19 - Rio Grande do Sul.....	315	1	2.820	9	280	2	4.477	31
20 - Mato Grosso.....								
Total.....	901	901	7.956	7.956	2.772	2.772	37.916	37.916

	Toneladas	Contos de réis	Toneladas	Contos de réis
Nacionais.....	901	7.956	2.763	37.820
Nacionalizadas.....			9	96

ESTADOS DE DESTINO E PROCEDENCIA	TONELADAS		VALOR EM CONTOS DE RÉIS		TONELADAS		VALOR EM CONTOS DE RÉIS	
	Importação	Exportação	Importação	Exportação	Importação	Exportação	Importação	Exportação
	8.027 - TECIDOS TINTOS DE ALGODÃO				8.039 - TECIDOS DE ALGODÃO NÃO ESPECIFICADOS			
1 - Território Federal.....	59		932		122		1.842	
2 - Amazonas.....	178		2.557	7	780	39	11.633	359
3 - Pará.....	320	79	4.392	1.244	1.328	79	10.400	973
4 - Maranhão.....	135	238	1.845	2.199	559	708	9.010	7.264
5 - Piauí.....	98		1.409		748	1	10.726	13
6 - Ceará.....	906	76	12.853	920	2.811	572	43.096	8.099
7 - Rio Grande do Norte.....	161	9	2.357	217	685	63	10.613	414
8 - Paraíba.....	98	207	1.422	2.557	422	1.107	0.500	13.223
9 - Pernambuco.....	742	3.477	13.046	40.292	2.001	2.224	35.701	20.108
10 - Alagoas.....	161	187	2.421	1.851	411	3.119	6.055	35.683
11 - Sergipe.....	62	477	1.047	5.472	349	680	6.310	7.039
12 - Bahia.....	1.776	995	24.681	11.214	3.540	682	57.234	7.395
13 - Espírito Santo.....	158		2.500		605	4	9.319	58
14 - Rio de Janeiro.....	16		168		34	1	245	8
15 - Capital Federal.....	1.820	742	22.785	13.068	2.532	13.047	20.477	220.016
16 - São Paulo.....	971	3.963	11.482	63.001	1.075	2.980	21.232	46.599
17 - Paraná.....	115		1.895	4	283	1	4.114	29
18 - Santa Catarina.....	218	286	2.576	4.904	1.494	280	21.703	4.437
19 - Rio Grande do Sul.....	2.831	87	30.743	1.881	5.252	97	78.001	1.715
20 - Mato Grosso.....							2	
Total.....	10.823	10.823	149.611	149.611	25.690	25.690	383.032	383.032

	Toneladas	Contos de réis	Toneladas	Contos de réis
Nacionais.....	10.809	149.360	25.515	379.157
Nacionalizadas.....	14	251	175	3.875

COMERCIO DE CABOTAGEM

115

ANO DE 1937

CLASSE IV

MANUFATURAS

ESTADOS DE DESTINO E PROCEDENCIA	TONELADAS		VALOR EM CONTOS DE RÉIS		TONELADAS		VALOR EM CONTOS DE RÉIS	
	Importação	Exportação	Importação	Exportação	Importação	Exportação	Importação	Exportação
8.040 - PASSAMANARIA DE ALGODÃO				8.077 - MEIAS DE ALGODÃO				
1 - Território Federal.....			7				8	
2 - Amazonas.....	4		67				216	3
3 - Pará.....	4		97	6			109	2
4 - Maranhão.....	1		6				87	3
5 - Piauí.....			4				22	5
6 - Ceará.....	2	5	45	52	18		477	1
7 - Rio Grande do Norte.....			24		3		77	5
8 - Paraíba.....	1		17		4		94	7
9 - Pernambuco.....	30		1.033	5	38	7	1.220	83
10 - Alagoas.....	2		37	2	3		96	2
11 - Sergipe.....	1		42		4		92	10
12 - Bahia.....	17		461	4	27		775	3
13 - Espírito Santo.....			11		2		40	13
14 - Rio de Janeiro.....								14
15 - Capital Federal.....	47	71	1.450	2.250				15
16 - São Paulo.....	27	30	486	911	94	83	2.194	2.296
17 - Paraná.....	1		40		8	85	510	2.106
18 - Santa Catarina.....	3	100	91	2.211			6	17
19 - Rio Grande do Sul.....	72		1.527	4	2	109	46	2.385
20 - Mato Grosso.....					73	10	1.650	848
Total.....	212	212	5.445	5.445	294	294	7.737	7.737
Toneladas				Contos de réis				
Nacionais.....	209		5.383		Toneladas			
Nacionalizadas.....	3		62		Contos de réis			
					Nacionais.....	293		7.702
					Nacionalizadas.....	1		35
8.078 - ROUPAS FEITAS DE ALGODÃO				8.084 - LENÇÕES, COBERTORES, COLCHAS E FRONHAS				
1 - Território Federal.....	2		41				32	
2 - Amazonas.....	34		648	20	3		182	3
3 - Pará.....	48	1	738	17	17	1	250	4
4 - Maranhão.....	16		235	1	26		71	14
5 - Piauí.....	10		202		9	2	148	5
6 - Ceará.....	40	2	816	16	20		705	1
7 - Rio Grande do Norte.....	6		136	8	90		169	6
8 - Paraíba.....	7		160		24		209	7
9 - Pernambuco.....	40	157	1.014	2.053	25	12	1.435	4.174
10 - Alagoas.....	10		191		181	617	251	10
11 - Sergipe.....	9	5	150	04	33		244	11
12 - Bahia.....	128		2.084	2	28		3.780	9
13 - Espírito Santo.....	13		237		486	1	651	12
14 - Rio de Janeiro.....					50			13
15 - Capital Federal.....	42	305	676	6.800				14
16 - São Paulo.....	12	135	206	2.777	157	274	924	3.621
17 - Paraná.....	18		225	4	85	750	608	6.225
18 - Santa Catarina.....	20	58	516	805	12		97	17
19 - Rio Grande do Sul.....	109	9	4.009	254	59	3	609	27
20 - Mato Grosso.....					383	34	3.847	103
Total.....	672	672	12.890	12.890	1.694	1.694	14.362	14.362
Toneladas				Contos de réis				
Nacionais.....	666		12.762		Toneladas			
Nacionalizadas.....	6		128		Contos de réis			
					Nacionais.....	1.690		14.274
					Nacionalizadas.....	4		88

COMÉRCIO DE CABOTAGEM

ANO DE 1937

CLASSE IV

MANUFATURAS

ESTADOS DE DESTINO E PROCEDENCIA	TONELADAS		VALOR EM CONTOS DE RÉIS		TONELADAS		VALOR EM CONTOS DE RÉIS	
	Importação	Exportação	Importação	Exportação	Importação	Exportação	Importação	Exportação
	8.086 - TOALHAS E GUARDANAPOS DE ALGODÃO				8.093 - SACOS DE ALGODÃO			
1 - Território Federal.....	1		0					
2 - Amazonas.....	13		193				2	
3 - Pará.....	12		149	2	10	150	80	939
4 - Maranhão.....	4	2	54	20	15	25	99	117
5 - Piauí.....	5		03		4		25	
6 - Ceará.....	19	03	312	445	121	3	908	13
7 - Rio Grande do Norte.....	5		72		128		837	
8 - Paraíba.....	5		83		7		25	
9 - Pernambuco.....	29	101	514	903	218	1.015	1.590	6.074
10 - Alagoas.....	1	180	30	1.777	13	33	03	211
11 - Sergipe.....	7	1	84	0	7	0	45	60
12 - Bahia.....	81		1.135	1	100	48	1.180	318
13 - Espírito Santo.....	9		138		115		740	
14 - Rio de Janeiro.....					100	4	1.221	17
15 - Capital Federal.....	104	117	1.578	2.442	534	430	3.630	2.008
16 - São Paulo.....	70	04	050	1.340	02	000	040	5.424
17 - Paraná.....	2		21		107		870	
18 - Santa Catarina.....	28	28	548	408	270		1.842	4
19 - Rio Grande do Sul.....	101		1.702		382	8	2.910	24
20 - Mato Grosso.....								
Total.....	556	556	7.422	7.422	2.391	2.391	16.784	16.784

	Toneladas	Contos de réis	Toneladas	Contos de réis
Nacionais.....	551	7.350	2.382	16.706
Nacionalizadas.....	5	72	9	58

ESTADOS DE DESTINO E PROCEDENCIA	TONELADAS		VALOR EM CONTOS DE RÉIS		TONELADAS		VALOR EM CONTOS DE RÉIS	
	Importação	Exportação	Importação	Exportação	Importação	Exportação	Importação	Exportação
	8.050 - 8.099 - MANUFATURAS DE ALGODÃO NÃO ESPECIFICADAS				8.133 - SACOS DE JUTA			
1 - Território Federal.....	170		802		0		24	
2 - Amazonas.....	240	116	2.409	270	33	3	100	7
3 - Pará.....	355	08	3.097	413	14	732	47	4.227
4 - Maranhão.....	88	30	858	205	01	47	480	271
5 - Piauí.....	59		024		167		003	2
6 - Ceará.....	113	093	1.217	6.035	032	17	3.498	04
7 - Rio Grande do Norte.....	38	6	300	44	74	1	438	4
8 - Paraíba.....	22	194	380	2.577	43		150	2
9 - Pernambuco.....	110	54	1.704	057	34	913	140	4.701
10 - Alagoas.....	25	189	381	1.804	55	375	302	2.041
11 - Sergipe.....	20	31	320	327	4	5	15	37
12 - Bahia.....	229	21	3.037	343	937	4	5.305	24
13 - Espírito Santo.....	23		330		950	3	5.134	16
14 - Rio de Janeiro.....			0		106	204	1.141	700
15 - Capital Federal.....	549	357	7.324	7.134	200	1.935	018	10.935
16 - São Paulo.....	257	299	3.610	4.177	244	767	880	4.427
17 - Paraná.....	43	2	464	20	410	1	2.428	2
18 - Santa Catarina.....	55	751	700	10.204	125	7	701	22
19 - Rio Grande do Sul.....	460	45	6.034	1.032	1.030	240	5.840	824
20 - Mato Grosso.....			1					
Total.....	2.862	2.862	35.338	35.338	5.254	5.254	28.396	28.396

	Toneladas	Contos de réis	Toneladas	Contos de réis
Nacionais.....	2.789	33.775	5.242	28.341
Nacionalizadas.....	73	1.563	12	55

COMÉRCIO DE CABOTAGEM

117

ANO DE 1937

CLASSE IV

MANUFATURAS

ESTADOS DE DESTINO E PROCEDENCIA	TONELADAS		VALOR EM CONTOS DE RÉIS		TONELADAS		VALOR EM CONTOS DE RÉIS		
	Importação	Exportação	Importação	Exportação	Importação	Exportação	Importação	Exportação	
	8.169 - TECIDOS DE LINHO				8.209 - TECIDOS DE LÃ				
1 - Território Federal.....			13				12		1
2 - Amazonas.....			382						2
3 - Pará.....	12		420		5		218		3
4 - Maranhão.....	13	1	287	28	15		583	2	4
5 - Piauí.....	6		121		4		160		5
6 - Ceará.....	3		1.458		1		40		6
7 - Rio Grande do Norte.....	29	7	379	153	17	1	708	22	7
8 - Paraíba.....	8		124	4	6		214	8	8
9 - Pernambuco.....	3		1.300	874	10		282		9
10 - Alagoas.....	28	18	272		38	9	1.093	226	10
11 - Sergipe.....	0		270		3		134	4	11
12 - Bahia.....	5		2.300	141	4		177	1	12
13 - Espírito Santo.....	52	3	145		66	1	2.767	31	13
14 - Rio de Janeiro.....	8				3	1	87	16	14
15 - Capital Federal.....	1	174	78	7.691					15
16 - São Paulo.....	1	24	60	830	136	208	4.301	10.142	16
17 - Paraná.....	1		18		105	351	5.355	12.347	17
18 - Santa Catarina.....	1		202		28	3	1.135	80	18
19 - Rio Grande do Sul.....	7		1.761	29	26		1.141	1	19
20 - Mato Grosso.....	44				373	331	14.658	10.748	20
Total.....	227	227	9.758	9.758	900	900	33.645	33.645	

	Toneladas	Contos de réis	Toneladas	Contos de réis
Nacionais.....	147	5.853	876	32.529
Nacionalizadas.....	80	3.905	24	1.116

ESTADOS DE DESTINO E PROCEDENCIA	TONELADAS		VALOR EM CONTOS DE RÉIS		TONELADAS		VALOR EM CONTOS DE RÉIS		
	Importação	Exportação	Importação	Exportação	Importação	Exportação	Importação	Exportação	
	8.232 - CHAPÉOS DE FELTRO, SIMPLES				8.238 - ROUPA FEITA, DE LÃ				
1 - Território Federal.....			43				1		1
2 - Amazonas.....			191				12		2
3 - Pará.....	14		355	4			2		3
4 - Maranhão.....	8	1	181	8			6		4
5 - Piauí.....	7		213				2		5
6 - Ceará.....	58	1	1.563	17			268		6
7 - Rio Grande do Norte.....	7		192		4		51	2	7
8 - Paraíba.....	32		933		1		40		8
9 - Pernambuco.....	161	9	4.554	244	1		419	21	9
10 - Alagoas.....	15		477		11	1	28		10
11 - Sergipe.....	15		475		1		29		11
12 - Bahia.....	101		2.808	38	45		1.526	10	12
13 - Espírito Santo.....	6		240		2		110		13
14 - Rio de Janeiro.....							5		14
15 - Capital Federal.....	17	98	401	2.770	59	22	2.660	789	15
16 - São Paulo.....	2	357	80	10.361	88	19	4.253	580	16
17 - Paraná.....	2		56		6	1	226	29	17
18 - Santa Catarina.....	10		483	18	8		313	2	18
19 - Rio Grande do Sul.....	27	30	948	787	10	104	367	8.883	19
20 - Mato Grosso.....									20
Total.....	496	496	14.253	14.253	237	237	10.318	10.318	

	Toneladas	Contos de réis	Toneladas	Contos de réis
Nacionais.....	495	14.202	236	10.265
Nacionalizadas.....	1	51	1	53

COMÉRCIO DE CABOTAGEM

ANO DE 1937

CLASSE IV

MANUFATURAS

ESTADOS DE DESTINO E PROCEDENCIA	TONELADAS		VALOR EM CONTOS DE RÉIS		TONELADAS		VALOR EM CONTOS DE RÉIS	
	Importação	Exportação	Importação	Exportação	Importação	Exportação	Importação	Exportação
	8.259 - TECIDOS DE SEDA				8.799 - PRODUTO QUÍMICOS			
1 - Território Federal.....	5		137		1		2	
2 - Amazonas.....	5		246	22	24	67		
3 - Pará.....	15	4	582	71	108	15	181	33
4 - Maranhão.....	9		520	10	303	7	308	11
5 - Piauí.....	7		390		107		112	
6 - Ceará.....	69	2	3.539	143	216	1	378	10
7 - Rio Grande do Norte.....	11		703	19	62		113	
8 - Paraíba.....	9		634	4	66		80	
9 - Pernambuco.....	168	27	9.982	1.075	531	183	1.033	412
10 - Alagoas.....	12		843	1			141	5
11 - Sergipe.....	12		780	1	91	1	209	24
12 - Bahia.....	141	7	8.744	210	124	83	632	344
13 - Espírito Santo.....	3		124		384	138	152	
14 - Rio de Janeiro.....					155			
15 - Capital Federal.....	6	137	304	8.808			908	4.770
16 - São Paulo.....	21	397	798	22.546	322	2.603	742	1.805
17 - Paraná.....			12	1	271	1.105	438	1
18 - Santa Catarina.....	7	1	323	45	245		803	27
19 - Rio Grande do Sul.....	81	6	4.406	142	452	16	1.810	874
20 - Mato Grosso.....					903	153		
Total.....	581	581	33.107	33.107	4.425	4.425	8.325	8.325
	Toneladas		Contos de réis		Toneladas		Contos de réis	
Nacionais.....	572		32.516		2.801		4.928	
Nacionalizadas.....	9		591		1.624		3.397	
	8.899 - PREPARADOS FARMACÊUTICOS				8.957 - SABONETES			
1 - Território Federal.....	48		547		1		13	
2 - Amazonas.....	335	24	4.370	251	31		307	6
3 - Pará.....	440	211	4.081	2.000	42	3	380	10
4 - Maranhão.....	227	79	3.174	531	15		121	
5 - Piauí.....	213	2	2.033	7	10		127	
6 - Ceará.....	684	29	8.013	406	55	2	493	13
7 - Rio Grande do Norte.....	203	3	2.540	40	24		223	
8 - Paraíba.....	157	5	1.877	45	20	38	263	189
9 - Pernambuco.....	1.034	332	15.279	1.706	141	1	1.313	10
10 - Alagoas.....	244	2	2.402	22	21	1	171	5
11 - Sergipe.....	217	2	1.777	12	22	1	177	6
12 - Bahia.....	1.484	99	16.319	745	166	1	1.401	8
13 - Espírito Santo.....	264	5	2.510	42	19		165	
14 - Rio de Janeiro.....	10		25				3	1
15 - Capital Federal.....	153	5.077	1.539	85.037	30	443	256	4.347
16 - São Paulo.....	97	2.300	1.225	19.186	8	270	70	2.348
17 - Paraná.....	263	12	3.772	137	10		98	
18 - Santa Catarina.....	320	28	4.431	531	27	10	255	42
19 - Rio Grande do Sul.....	2.033	236	35.128	1.266	190	68	1.802	644
20 - Mato Grosso.....	2		4					
Total.....	8.446	8.446	112.930	112.930	847	847	7.638	7.638
	Toneladas		Contos de réis		Toneladas		Contos de réis	
Nacionais.....	7.779		101.362		841		7.580	
Nacionalizadas.....	667		11.568		8		58	

COMÉRCIO DE CABOTAGEM

119

ANO DE 1937

CLASSE IV

MANUFATURAS

ESTADOS DE DESTINO E PROCEDENCIA	TONELADAS		VALOR EM CONTOS DE RÉIS		TONELADAS		VALOR EM CONTOS DE RÉIS	
	Importação	Exportação	Importação	Exportação	Importação	Exportação	Importação	Exportação
	8.959 - PERFUMARIAS				9.085 - FILMS CINEMATOGRAFICOS			
1 - Território Federal.....	13		147					
2 - Amazonas.....	107	16	1.498					
3 - Pará.....	89	110	1.101	71	12	11	443	500
4 - Maranhão.....	60	1	820	1.470	13	13	557	361
5 - Piauí.....	73		1.070	2	6	7	228	348
6 - Ceará.....	181	27	2.824	385	3	1	179	55
7 - Rio Grande do Norte.....	68	1	986	11	10	13	478	258
8 - Paraíba.....	66	2	1.114	17	1		21	51
9 - Pernambuco.....	206	11	4.270	158			2	
10 - Alagoas.....	55		849	6	52	55	2.114	2.422
11 - Sergipe.....	82		1.108	5			4	
12 - Bahia.....	402	7	6.150	90			30	26
13 - Espírito Santo.....	33		432		31	9	2.363	204
14 - Rio de Janeiro.....					1		29	
15 - Capital Federal.....	10	1.274	340	22.825				
16 - São Paulo.....	4	551	65	6.752	31	57	1.050	4.128
17 - Paraná.....	10		293	2	1		25	21
18 - Santa Catarina.....	93		1.214	5	1		38	2
19 - Rio Grande do Sul.....	384	4	7.467	51	5	7	113	88
20 - Mato Grosso.....					21	15	1.263	474
Total.....	2.010	2.010	31.862	31.862	188	188	8.938	8.938

	Toneladas	Contos de réis
Nacionais.....	1.962	30.892
Nacionalizadas.....	48	970

	Toneladas	Contos de réis
Nacionais.....	188	8.938
Nacionalizadas.....		

ESTADOS DE DESTINO E PROCEDENCIA	TONELADAS		VALOR EM CONTOS DE RÉIS		TONELADAS		VALOR EM CONTOS DE RÉIS	
	Importação	Exportação	Importação	Exportação	Importação	Exportação	Importação	Exportação
	9.409 - OBRAS DE CUTELARIA				9.419 - FERRAMENTAS GROSSAS			
1 - Território Federal.....			3					
2 - Amazonas.....	10		187		6		56	
3 - Pará.....	12	1	187	11	25	2	202	17
4 - Maranhão.....	8		94	1	30	18	126	204
5 - Piauí.....	17		100		11	1	49	5
6 - Ceará.....	54	1	719	19	48		154	
7 - Rio Grande do Norte.....	14		155		136	2	483	10
8 - Paraíba.....	7		88		97	3	344	10
9 - Pernambuco.....	29	9	444	39	40		110	
10 - Alagoas.....	5		91	3	400	152	959	510
11 - Sergipe.....	14	1	189	6	25		80	
12 - Bahia.....	05	12	1.301	100	80	1	246	3
13 - Espírito Santo.....	5		74		505	36	1.522	185
14 - Rio de Janeiro.....	2		20		79		377	
15 - Capital Federal.....	77	49	1.182	1.107				
16 - São Paulo.....	47	34	706	503	16	234	62	1.041
17 - Paraná.....	5		86		12	1.302	60	3.470
18 - Santa Catarina.....	23		206		30		108	
19 - Rio Grande do Sul.....	16	333	472	4.611	38		131	
20 - Mato Grosso.....					112		391	
Total.....	440	440	6.469	6.469	1.751	1.751	5.464	5.464

	Toneladas	Contos de réis
Nacionais.....	425	6.217
Nacionalizadas.....	15	252

	Toneladas	Contos de réis
Nacionais.....	1.527	4.566
Nacionalizadas.....	224	898

COMÉRCIO DE CABOTAGEM

ANO DE 1937

CLASSE IV

MANUFATURAS

ESTADOS DE DESTINO E PROCEDENCIA	TONELADAS		VALOR EM CONTOS DE RÉIS		TONELADAS		VALOR EM CONTOS DE RÉIS	
	Importação	Exportação	Importação	Exportação	Importação	Exportação	Importação	Exportação
	9.505 - RECEPTORES DE RADIO PARA USO DOMÉSTICO				9.534 - LÂMPADAS ELÉTRICAS			
1 - Território Federal.....			7				1	
2 - Amazonas.....	6		193	13	4		110	
3 - Pará.....	8	2	459	51	11		395	5
4 - Maranhão.....	7	1	359	58	3		60	
5 - Piauí.....	4		174	14	2		69	
6 - Ceará.....	13	3	683	102	7		239	11
7 - Rio Grande do Norte.....	5	2	262	50	3		92	
8 - Paraíba.....	3		155	18	2		60	
9 - Pernambuco.....	80	21	3.941	1.379	32	2	984	43
10 - Alagoas.....	5		234	11	4		133	2
11 - Sergipe.....	11	1	429	45	3		83	
12 - Bahia.....	80	8	3.956	360	29		615	7
13 - Espírito Santo.....	16		762	4	3		121	
14 - Rio de Janeiro.....								
15 - Capital Federal.....	20	313	1.078	16.028	1	180	18	5.218
16 - São Paulo.....	6	48	333	1.753		4		76
17 - Paraná.....	11	1	609	53	7		303	
18 - Santa Catarina.....	22	2	1.176	61	12		379	1
19 - Rio Grande do Sul.....	110	5	5.496	306	63		1.751	
20 - Mato Grosso.....								
Total.....	407	407	20.306	20.306	186	186	5.363	5.363

	Toneladas	Contos de réis	Toneladas	Contos de réis
Nacionais.....	95	4.288	154	4.529
Nacionalizadas.....	312	16.018	32	834

	9.563 - ARAME ISOLADO DE COBRE		9.599 - MÁQUINAS E APARELHOS ELÉTRICOS NÃO ESPECIFICADOS	
	Toneladas	Contos de réis	Toneladas	Contos de réis
1 - Território Federal.....				
2 - Amazonas.....	6	57	0	109
3 - Pará.....	5	63	18	250
4 - Maranhão.....	3	33	15	189
5 - Piauí.....		5	10	206
6 - Ceará.....	16	109	55	607
7 - Rio Grande do Norte.....	3	34	28	503
8 - Paraíba.....	5	59	17	200
9 - Pernambuco.....	109	1.076	151	2.824
10 - Alagoas.....	6	62	25	338
11 - Sergipe.....	2	23	31	305
12 - Bahia.....	49	474	157	2.273
13 - Espírito Santo.....	4	44	22	323
14 - Rio de Janeiro.....	2	19		10
15 - Capital Federal.....	478	4.226	28	514
16 - São Paulo.....		110	11	83
17 - Paraná.....	2	7.987	22	140
18 - Santa Catarina.....	4	16	56	308
19 - Rio Grande do Sul.....	175	42	208	722
20 - Mato Grosso.....		1.714		3.326
Total.....	869	8.116	869	13.247

	Toneladas	Contos de réis	Toneladas	Contos de réis
Nacionais.....			421	5.697
Nacionalizadas.....	869	8.116	448	7.550

COMÉRCIO DE CABOTAGEM

121

ANO DE 1937

CLASSE IV

MANUFATURAS

ESTADOS DE DESTINO E PROCEDENCIA	TONELADAS		VALOR EM CONTOS DE RÉIS		UNIDADE		VALOR EM CONTOS DE RÉIS	
	Importação	Exportação	Importação	Exportação	Importação	Exportação	Importação	Exportação
	9.799 - MÁQUINAS E APARELHOS NÃO ESPECIFICADOS (exclusive os elétricos)				9.811 - AUTOMOVEIS			
1 - Território Federal.....	5		21					
2 - Amazonas.....	38	7	275					
3 - Pará.....	104	24	919	35	34	4	412	47
4 - Maranhão.....	36	62	422	93	72	8	1.138	94
5 - Piauí.....	99		503	87	20	2	332	3
6 - Ceará.....	172	15	1.405	221	47		717	5
7 - Rio Grande do Norte.....	92	7	636	89	153	6	2.279	52
8 - Paraíba.....	120	0	805	157	86	4	1.376	51
9 - Pernambuco.....	254	262	2.567	2.061	206	1	2.895	12
10 - Alagoas.....	108	35	1.006	408	442	16	7.353	205
11 - Sergipe.....	77	3	627	42	26	2	462	18
12 - Bahia.....	384	189	2.800	702	79	1	1.366	20
13 - Espírito Santo.....	73	19	707	52	297	21	5.221	370
14 - Rio de Janeiro.....	7		38		43	2	694	11
15 - Capital Federal.....	300	1.175	2.077	13.929				
16 - São Paulo.....	142	818	1.023	5.450	56	470	799	8.287
17 - Paraná.....	194	242	2.054	588	25	2.072	200	32.051
18 - Santa Catarina.....	330	107	2.612	235	12	4	207	55
19 - Rio Grande do Sul.....	467	123	4.306	670	60	4	847	46
20 - Mato Grosso.....	1		11		998	39	15.445	513
Total.....	3.097	3.097	24.814	24.814	2.656	2.656	41.833	41.833

	Toneladas	Contos de réis	Unidade	Contos de réis
Nacionais.....	1.445	10.170		
Nacionalizadas.....	1.652	14.644		
			Nacionais.....	2.656
			Nacionalizadas.....	41.833

	9.812 - AUTO-CAMINHÕES				9.829 - ACESSÓRIOS PARA AUTOMOVEIS			
	Unidade	Unidade	Contos de réis	Contos de réis	Toneladas	Toneladas	Contos de réis	Contos de réis
1 - Território Federal.....								
2 - Amazonas.....								
3 - Pará.....	12	1	158	4	6	2	107	3
4 - Maranhão.....	54	1	946	6	24	4	281	37
5 - Piauí.....	15		226		9		115	6
6 - Ceará.....	50		882		26		355	4
7 - Rio Grande do Norte.....	198	3	2.780	27	117	3	1.547	168
8 - Paraíba.....	81		1.329		52	2	671	12
9 - Pernambuco.....	147		2.066		119	6	1.292	66
10 - Alagoas.....	257	2	3.061	12	235	41	2.333	614
11 - Sergipe.....	27		407		34	3	333	18
12 - Bahia.....	48	2	862	33	30	1	338	16
13 - Espírito Santo.....	235	10	3.799	220	175	5	1.840	50
14 - Rio de Janeiro.....	25		388		42		478	3
15 - Capital Federal.....								
16 - São Paulo.....	10	171	603	3.631	36	400	260	5.410
17 - Paraná.....	4	1.397	46	20.438	28	1.070	275	10.406
18 - Santa Catarina.....	4		8		15		95	
19 - Rio Grande do Sul.....	40	4	743	45	65	2	771	18
20 - Mato Grosso.....	382	4	5.274	56	576	46	6.173	246
Total.....	1.595	1.595	24.478	24.478	1.592	1.592	17.166	17.166

	Unidade	Contos de réis	Toneladas	Contos de réis
Nacionais.....				
Nacionalizadas.....	1.595	24.478		
			Nacionais.....	1.592
			Nacionalizadas.....	17.166

