


DIRECTORIA DE ESTATISTICA ECONOMICA E FINANCEIRA  
DO  
THESOIRO NACIONAL  
MINISTERIO DA FAZENDA

---

COMMERCIO DE CABOTAGEM  
DO  
BRASIL

---



N.º 7-C. C.

---

ANNOS — 1934 -- 1935 -- 1936

---

Typographia da Directoria de Estatistica Economica e Financeira  
RIO DE JANEIRO  
1937


8/140 18 M 48

**ENDEREÇO :**

**DIRECTORIA DE ESTATISTICA ECONOMICA E FINANCEIRA**

MINISTERIO DA FAZENDA

Rua Luiz de Camões, 68



Caixa Postal, 315

**RIO DE JANEIRO**  
**BRASIL**

# INTRODUÇÃO

## Indicações Geraes

A estatística do commercio de cabotagem, apurada por esta Directoria, abrange somente o intercambio de mercadorias que circulam, por via marítima ou fluvial, entre os portos de um Estado e os portos de outro. Não é, pois, uma estatística integral do commercio interior. Compreendendo, porem, a parte mais vultuosa desse movimento, encerra, pois isso mesmo, indicações altamente expressivas das situações economicas regionaes.

O documento de collecta primaria sobre que assenta a sua elaboração é ainda, o manifesto a que o Decreto n. 7.473, de 29 de Julho de 1909, sujeitou todas as mercadorias, carregadas em cada porto, pelas embarcações da marinha mercante; esse manifesto, não sendo confeccionado directamente pelo expedidor da mercadoria, muito deixa a desejar, em geral, quanto a minudencia e precisão dos informes. Dahi, a iniciativa tomada, pelo Decreto n. 4.555 de 10 de Agosto de 1922, no sentido de ser o manifesto substituido pela «Guia de Exportação», como documento mais adequado ás finalidades estatisticas. Entretanto, a execução do «Regulamento das Guias de Exportação», approvedo pelo Decreto n. 15.813 de 13 de Novembro de 1923, foi sustada «até ulterior deliberação», pela ordem n. 78 de 19 de Março de 1923, da Directoria da Receita, antes mesmo de ter entrado em vigor e após duas prorrogações conseguidas pelos interessados, sob o pretexto de desejarem apresentar suggestões.

Continúa, assim, até agora, a ser o manifesto o documento basico das presentes estatisticas, em que o valor das mercadorias decorre, em parte, das declarações prestadas nesses manifestos pelos capitães ou mestres de embarcações e, na sua falta, pelos agentes das empresas, quer directamente, quer por seus prepostos. Embora devidamente criticados, em face das listas de preços correntes organizadas semanalmente para os productos de maior expressão, não é possível pretender que os valores consignados nos quadros desta publicação, apresentem todos o gráo de exactidão rigorosamente correspondente ás operações commerciaes, de cuja realização resulta o intercambio.

Aliás, não ignorando os que se dedicam ao estudo de taes estatisticas o quanto é delicada essa questão de fixação de valores, poderão reconhecer até que ponto se acha a coberto das criticas apressadamente formuladas o systema em que se baseia a apuração ora divulgada. Elle é, sem duvida, muito mais recommendavel do que o recurso a esse valor de tarifa, a esse valor de pauta ou a esse valor de inquerito occasional restricto, a que soem, de ordinario, recorrer serviços muitas vezes invocados como padrões de aferição da pretensa inidoneidade dos levantamentos estatisticos brasileiros.

Relativamente ao seu conteúdo, introduziram-se novas indicações no presente boletim: de facto, alem dos quadros normalmente constantes das publicações anteriores, pertencentes á serie, elle apresenta, para o anno de 1936, resumos especiaes, discriminando, por Estados, cada uma das duas correntes do movimento, segundo o total geral, segundo as quatro grandes classes e segundo as principaes mercadorias, como tais consideradas todas aquellas cujo valor, no intercambio geral, haja excedido de 10.000 contos, no anno em apreço.

## BREVES COMMENTARIOS DOS ALGARISMOS

O quadro relativo aos algarismos totaes do commercio de cabotagem do Brasil, que figura no fim desta introdução, evidencia a tendencia francamente expansionista do intercambio entre os portos do paiz, pouco influindo sobre a direcção ascendente da linha de longa duração, relativa ao periodo 1921-1936, as pequenas quedas occorridas em 1923, 1926 e 1927, nas quantidades, e em 1926 e 1927, nos valores. De reflexo mais accentuado sobre essa direcção foi, sem duvida, o declinio observado, como consequencia da crise mundial, no anno de 1930, após o qual se inicia nova serie de quantidades e valores, successiva e progressivamente crescentes, até o anno de 1936; neste, se localizam os maximos do periodo de dezesseis annos considerado. Os numeros indices, a cada um delles relativos, salientam o rythmo seguido pelas variações, denotando, entre os extremos de 1921 e 1936, os acrescimos percentuaes de 118%, 228% e 50%, respectivamente nas quantidades, nos valores e nos preços unitarios.

Embora os valores globaes não tenham apresentado, no periodo seguinte ao abalo de 1929, as majorações que os augmentos quantitativos lhes permitiriam attingir, si não fóra a depressão do preço médio das mercadorias, a situação já, sob esse ponto de vista, de todo auspiciosa, em virtude da alta observada no nivel das cotações unitarias, em 1935, continuou a firmar-se em 1936.

As mercadorias nacionaes contribuíram para esse commercio, em 1935, com 2.047.375 toneladas e 2.917.438 contos; as nacionalizadas com 132.277 toneladas e 380.093 contos: em 1936, os algarismos foram, respectivamente, 2.227.569 toneladas e 3.373.640 contos, para as primeiras, ao lado de 137.753 toneladas e 420.810 contos, para as segundas.

Quanto ás mercadorias nacionaes, que representam, em media, 88% do valor da cabotagem total, o seu surto, a partir de 1921, é digno de destaque, como se comprova pelos dados a seguir.

## COMMERCIO DE CABOTAGEM DE MERCADORIAS NACIONAES MATERIAS PRIMAS

Anno	Tons.	Valor em Contos de réis	Preço médio por tonelada	INDICES Base - 1921		
				Das toneladas	Dos contos	Do preço por tonelada
1921.....	188.390	178.771	948\$0	100	100	100
1925.....	360.445	410.591	1.139\$0	191	230	120
1929.....	377.970	382.721	1.012\$0	201	214	107
1933.....	446.169	407.052	912\$0	237	228	96
1934.....	570.046	420.510	737\$0	303	235	78
1935.....	637.336	529.346	830\$0	338	296	87
1936.....	578.540	618.850	1.069\$0	307	346	113

## ARTIGOS MANUFACTURADOS

Anno	Tons.	Valor em Contos de réis	Preço médio por tonelada	INDICES Base - 1921		
				Das toneladas	Dos contos	Do preço por tonelada
1921.....	108.822	434.280	3.991\$0	100	100	100
1925.....	234.892	1.156.320	4.923\$0	216	266	123
1929.....	196.809	1.031.768	5.242\$0	181	238	131
1933.....	181.199	976.415	5.389\$0	107	225	135
1934.....	213.375	1.184.599	5.552\$0	106	273	139
1935.....	237.248	1.411.205	5.948\$0	218	325	148
1936.....	262.254	1.569.060	5.982\$0	241	361	150

## GENEROS ALIMENTICIOS

Anno	Tons.	Valor em Contos de réis	Preço médio por tonelada	INDICES Base - 1921		
				Das toneladas	Dos contos	Do preço por tonelada
1921.....	707.968	394.636	557\$0	100	100	100
1925.....	1.016.677	1.017.667	1.001\$0	144	258	180
1929.....	1.217.234	1.049.522	862\$0	173	266	155
1933.....	1.112.851	845.682	760\$0	158	214	136
1934.....	1.175.624	850.735	724\$0	107	216	130
1935.....	1.171.888	974.726	831\$7	166	248	140
1936.....	1.386.055	1.183.669	853\$0	196	300	153

A maior expansão se verificou na classe de materias primas com o augmento, entre os annos extremos, de 207% na quantidade e 240% valor; os preços médios por unidade, nessa classe, augmentaram, em 1936, de 13%, em confronto com os que vigoravam para 1921.

Passando á classe de artigos manufacturados nota-se que, em média, o nivel dos preços em 1936 é superior ao de 1921, de 50%. Tam nesse grupo de mercadorias nacionaes, o volume dos artigos manufacturados subiu de 141%, quando comparado ao de 1921, sendo o augmento valor, no mesmo periodo, de 261%.

A classe de productos nacionaes, que accusou menor desenvolvimento, foi a de generos alimenticios: sobre 1921, o anno de 1936 apres um crescimento de 96%, nas toneladas e de 200% no valor; foi, entretanto, a de maior elevação no nivel dos preços, nos quacs apresenta augmento de 53%.

Consideradas as principais mercadorias nacionaes de cada uma das grandes classes a que pertencem, ao ponto de vista dos accrescimos verdadeiramente notaveis que, em relação a 1921, algumas dellas apresenta, tem-se o quadro abaixo que, ao lado da situação em 1936, apresenta a do anno em que, no periodo consignado, hajam occorrido os maximos anteriores:

Mercadorias (Nacionaes)	VARIACÕES PERCENTUAES SOBRE 1921				
	Em 1936		No anno indicado		
	Quantidade	Valor	Anno	Quantidade	Valor
<b>Materias primas</b>					
Carvão de pedra.....	+ 711 %	+ 447 %	1935...	+ 1.291 %	+ 784 %
Ferro em verguinhas.....	+ 848 %	+ 1.074 %	1933...	+ 926 %	+ 837 %
Juta em fio.....	+ 3.934 %	+14.651 %	1929...	+ 5.593 %	+ 14.710 %
Lã em fio para bordar.....	+ 9.300 %	+18.170 %	1935...	+12.800 %	+ 22.365 %
Cimento.....	+11.683 %	+14.022 %	1934...	+11.038 %	+ 12.191 %
<b>Artigos manufacturados</b>					
Manufacturas de aluminio.....	+ 1.967 %	+ 1.932 %	1935...	+ 1.344 %	+ 1.342 %
» » borracha.....	+ 1.377 %	+ 1.526 %	1934...	+ 1.012 %	+ 1.023 %
Artigos de christoffe.....	+ 1.010 %	+ 2.429 %	1925...	+ 750 %	+ 1.722 %
Fios de cobre.....	+ 1.592 %	+ 1.095 %	1929...	+ 6.683 %	+ 3.544 %
Cutalaria de aço.....	+ 1.696 %	+ 3.549 %	1935...	+ 1.654 %	+ 1.783 %
Toneis de ferro.....	+ 1.277 %	+ 1.468 %	1935...	+ 1.072 %	+ 1.424 %
Algodão e gazes medicinaes....	+ 614 %	+ 458 %	1935...	+ 1.700 %	+ 1.304 %
Chapéos de feltro de lã.....	+ 5.311 %	+ 5.616 %	1935...	+ 7.028 %	+ 6.634 %
Papel para impressão.....	+ 1.162 %	+ 1.666 %	1934...	+ 1.542 %	+ 1.754 %
Ladrilhos.....	+ 386 %	+ 1.293 %	1935...	+ 360 %	+ 1.279 %
Tecidos de seda animal.....	+ 4.900 %	+ 3.499 %	1935...	+ 4.727 %	+ 2.728 %
<b>Generos alimenticios</b>					
Vinhos communs de mesa.....	+ 777 %	+ 1.257 %	1935...	+ 760 %	+ 1.085 %
Arroz.....	+ 336 %	+ 659 %	1925...	+ 147 %	+ 456 %
Farinha de trigo.....	+ 372 %	+ 481 %	1935...	+ 465 %	+ 447 %
Conservas e extractos de carne.	+ 431 %	+ 653 %	1935...	+ 478 %	+ 602 %
Leite em conserva.....	+ 608 %	+ 1.151 %	1935...	+ 554 %	+ 1.036 %

São os seguintes os algarismos do total do nosso commercio de cabotagem nos ultimos dezeseis annos:

COMMERCIO DE CABOTAGEM

ANNOS	Peso liquido — Toneladas	Valor em contos de réis	Preço médio por kilogramma em réis papel	NUMEROS INDICES 1921 = 100		
				Peso liquido — Toneladas	Valor em contos de réis	Preço por kilogramma em réis papel
1921.....	1.084.103	1.156.423	1\$067	100	100	100
1922.....	1.251.622	1.376.640	1\$100	115	119	103
1923.....	1.284.988	1.993.257	1\$614	114	172	151
1924.....	1.707.307	2.750.227	1\$625	157	238	152
1925.....	1.760.055	2.979.084	1\$765	162	258	162
1926.....	1.641.896	2.424.806	1\$475	151	210	138
1927.....	1.755.290	2.802.894	1\$596	162	242	150
1928.....	1.898.752	3.026.398	1\$593	175	262	149
1929.....	1.921.352	2.787.880	1\$450	177	241	136
1930.....	1.560.032	2.058.446	1\$319	144	178	124
1931.....	1.632.840	2.234.409	1\$368	151	193	128
1932.....	1.727.541	2.346.731	1\$358	159	203	127
1933.....	1.865.641	2.551.114	1\$367	172	221	128
1934.....	2.087.376	2.782.036	1\$333	193	241	125
1935.....	2.179.652	3.297.531	1\$512	201	285	142
1936.....	2.365.322	3.794.450	1\$604	218	328	150

Léo de Affonseca  
Director

**PRINCIPAES MERCADORIAS NACIONAES NAVEGADAS  
POR CABOTAGEM,  
NOS ANNOS ABAIXO MENCIONADOS:**

MERCADORIAS E ANNOS	Toneladas	Valor em Contos de réis	Valor por unidade — Em milréis	NUMEROS INDICES		
				das Toneladas	dos Contos de réis	do Valor por unidade
<b>MATERIAS PRIMAS</b>						
<b>Total de Algodão</b>						
1921	40.719	95.568	2.347	100	100	100
1925	37.331	165.201	4.425	92	173	188
1929	36.565	147.983	4.047	90	155	172
1933	42.675	189.366	4.437	105	198	189
1934	44.987	167.243	3.717	110	175	158
1935	44.578	205.404	4.608	109	215	196
1936	45.601	221.284	4.854	111	231	206
<b>Algodão em fio para costura</b>						
1921	741	6.651	8.975	110	100	100
1925	830	17.417	20.984	112	262	234
1929	1.498	37.217	24.844	202	560	277
1933	1.398	43.055	30.797	189	647	343
1934	1.185	28.416	23.979	100	427	267
1935	1.306	36.223	27.735	176	545	309
1936	1.128	32.957	29.217	152	495	325
<b>Algodão em rama</b>						
1921	36.479	83.146	2.279	100	100	100
1925	33.234	138.217	4.159	91	166	182
1929	31.587	103.901	3.289	87	125	144
1933	37.921	134.450	3.546	104	162	155
1934	40.625	126.078	3.103	111	152	136
1935	39.802	155.191	3.899	109	187	171
1936	40.754	173.433	4.255	111	208	186
<b>Carvão de pedra</b>						
1921	18.517	1.643	89	100	100	100
1925	54.272	3.232	59	293	197	66
1929	10.377	993	96	56	60	103
1933	103.616	5.651	55	560	344	62
1934	184.316	10.533	57	905	641	64
1935	267.507	14.469	56	1.391	884	63
1936	150.267	8.999	59	811	547	66
<b>Ferro em verguinhas</b>						
1921	1.009	994	985	100	100	100
1925	1.424	1.428	1.002	141	144	102
1929	2.955	2.377	804	293	239	82
1933	10.355	9.309	899	1.026	937	91
1934	6.266	6.187	983	624	622	99
1935	7.720	8.917	1.155	765	897	117
1936	9.566	11.074	1.221	948	1.174	123
<b>Juta em fio</b>						
1921	29	33	1.137	100	100	100
1925	153	574	3.751	528	1.739	330
1929	1.051	4.887	2.990	5.093	14.810	260
1933	492	1.321	2.685	1.096	4.003	236
1934	1.311	3.782	2.885	4.521	11.461	254
1935	1.305	4.615	3.536	4.500	13.985	311
1936	1.170	4.868	4.160	4.034	14.751	366
<b>Lã em bruto</b>						
1921	1.151	2.230	1.937	100	100	100
1925	1.164	8.090	6.950	101	363	359
1929	914	4.441	4.858	79	199	251
1933	3.032	8.270	2.727	263	371	141
1934	2.557	11.759	4.599	222	527	237
1935	3.454	14.330	4.149	300	643	214
1936	2.266	13.331	5.883	197	598	304
<b>Lã em fio para bordar</b>						
1921	2	20	10.000	100	100	100
1925	70	1.184	16.914	3.500	5.920	169
1929	56	773	13.803	2.800	3.865	138
1933	243	3.874	15.942	12.150	19.370	159
1934	139	2.698	19.410	6.950	13.490	104
1935	258	4.493	17.415	12.900	22.465	174
1936	188	3.654	19.437	9.400	18.270	194

V

**PRINCIPAES MERCADORIAS NACIONAES NAVEGADAS  
POR CABOTAGEM,  
NOS ANNOS ABAIXO MENCIONADOS:**

MERCADORIAS E ANNOS	Toneladas	Valor em Contos de réis	Valor por unidade — Em milréis	NUMEROS INDICES		
				das Toneladas	dos Contos de réis	do Valor por unidade

**MATERIAS PRIMAS (Continuação)**

	Toneladas	Valor em Contos de réis	Valor por unidade — Em milréis	das Toneladas	dos Contos de réis	do Valor por unidade
<b>Madeiras</b>						
1921.....	73.174	11.188	153	100	100	100
1925.....	180.055	43.104	239	240	385	156
1929.....	204.238	49.533	242	279	443	158
1933.....	154.123	32.691	212	210	292	139
1934.....	167.096	40.244	241	228	360	157
1935.....	171.330	53.435	312	234	477	204
1936.....	188.859	52.666	300	258	471	196
<b>Cimento</b>						
1921.....	232	54	233	100	100	100
1925.....	776	206	343	334	492	147
1929.....	637	208	319	271	376	137
1933.....	17.442	4.333	248	7.518	8.024	106
1934.....	25.839	6.637	256	11.138	12.291	110
1935.....	9.573	2.347	245	4.126	7.346	105
1936.....	27.336	7.626	278	11.783	14.122	119
<b>Pelles e couros</b>						
1921.....	4.133	19.832	4.798	100	100	100
1925.....	6.269	40.940	6.531	152	206	136
1929.....	6.706	43.808	6.533	162	221	136
1933.....	9.642	44.330	4.597	233	223	96
1934.....	9.427	45.960	4.875	228	232	102
1935.....	9.726	59.972	6.166	235	302	128
1936.....	9.654	76.221	7.895	233	384	164
<b>Fumo em corda e em folha</b>						
1921.....	7.534	9.942	1.320	100	100	100
1925.....	8.088	25.055	3.098	107	252	235
1929.....	11.892	36.091	3.035	158	363	230
1933.....	13.462	35.893	2.666	179	361	202
1934.....	14.587	36.728	2.517	194	369	191
1935.....	16.162	48.001	2.970	215	483	225
1936.....	19.132	56.667	2.961	254	570	224

**ARTIGOS MANUFACTURADOS**

	Toneladas	Valor em Contos de réis	Valor por unidade — Em milréis	das Toneladas	dos Contos de réis	do Valor por unidade
<b>Tecidos de algodão</b>						
1921.....	30.432	194.759	6.400	100	100	100
1925.....	31.816	536.445	16.860	104	275	263
1929.....	30.342	369.988	12.194	99	190	190
1933.....	32.689	412.906	12.631	107	212	197
1934.....	40.443	494.672	12.231	133	254	191
1935.....	42.737	572.899	13.405	140	294	209
1936.....	39.722	569.519	14.337	129	292	224
<b>Manufacturas de algodão</b>						
1921.....	2.105	22.963	10.909	100	100	100
1925.....	3.984	66.757	16.756	189	291	153
1929.....	4.904	61.327	12.505	233	267	115
1933.....	4.575	55.602	12.153	217	242	111
1934.....	5.649	65.409	11.579	268	285	106
1935.....	6.693	78.095	11.668	318	340	107
1936.....	8.447	97.562	11.549	401	425	108
<b>Manufacturas de aluminio</b>						
1921.....	18	194	10.778	100	100	100
1925.....	33	485	14.697	183	250	136
1929.....	174	1.526	8.770	967	787	81
1933.....	151	1.558	10.318	839	803	96
1934.....	246	2.560	10.439	1.367	1.324	97
1935.....	260	2.797	10.757	1.444	1.442	99
1936.....	372	3.942	10.596	2.067	2.032	98

**PRINCIPAES MERCADORIAS NACIONAES NAVEGADAS  
POR CABOTAGEM,  
NOS ANNOS ABAIXO MENCIONADOS:**

MERCADORIAS E ANNOS	Toneladas	Valor em Contos de réis	Valor por unidade — Em milréis	NUMEROS INDICES		
				das Toneladas	dos Contos de réis	do Valor por unidade
<b>ARTIGOS MANUFACTURADOS (Continuação)</b>						
<b>Manufacturas de borracha</b>						
1921.....	108	1.024	9.481	100	100	100
1925.....	321	4.574	14.249	297	447	150
1929.....	1.154	12.712	11.015	1.068	1.241	116
1933.....	958	7.882	8.227	887	770	87
1934.....	1.201	11.497	9.251	1.112	1.123	98
1935.....	1.115	11.333	10.164	1.032	1.107	107
1936.....	1.595	16.651	10.439	1.477	1.626	110
<b>Artigos de christoffe</b>						
1921.....	10	96	9.600	100	100	100
1925.....	23	282	12.260	230	294	128
1929.....	32	315	9.844	320	328	103
1933.....	95	1.102	11.600	950	1.148	121
1934.....	78	1.103	14.141	780	1.149	147
1935.....	85	1.749	20.676	850	1.822	214
1936.....	111	2.428	21.873	1.110	2.529	228
<b>Fios de cobre</b>						
1921.....	12	118	9.833	100	100	100
1925.....	62	368	5.935	517	312	60
1929.....	814	4.300	5.282	6.783	3.644	54
1933.....	407	2.086	5.125	3.391	1.768	52
1934.....	484	2.132	4.405	4.033	1.307	45
1935.....	291	1.844	6.337	2.425	1.563	64
1936.....	203	1.410	6.945	1.692	1.195	71
<b>Arame de ferro</b>						
1921.....	339	478	1.410	100	100	100
1925.....	251	501	1.996	74	105	141
1929.....	452	831	1.838	133	174	130
1933.....	2.396	2.878	1.201	707	602	85
1934.....	1.180	1.618	1.371	348	338	97
1935.....	673	1.054	1.839	169	221	130
1936.....	1.749	2.808	1.605	516	587	114
<b>Cutelaria de aço</b>						
1921.....	24	174	7.250	100	100	100
1925.....	46	707	15.369	192	406	212
1929.....	68	487	7.162	283	280	99
1933.....	313	1.436	4.588	1.304	825	63
1934.....	269	2.183	7.020	1.121	1.226	109
1935.....	421	3.276	7.781	1.754	1.883	107
1936.....	431	6.350	14.733	1.796	3.649	203
<b>Fechaduras, cadeados e trincos</b>						
1921.....	1.485	4.708	3.170	100	100	100
1925.....	2.877	10.725	3.728	104	228	118
1929.....	2.802	8.208	2.838	195	174	89
1933.....	1.857	6.517	3.509	125	138	111
1934.....	1.602	8.101	5.057	108	172	160
1935.....	1.018	8.920	5.513	109	189	174
1936.....	1.849	10.748	5.812	125	228	183
<b>Grampos, parafusos e rebites</b>						
1921.....	360	973	2.703	100	100	100
1925.....	639	1.807	2.828	177	186	105
1929.....	651	1.591	2.444	181	164	90
1933.....	776	2.278	2.935	215	234	109
1934.....	1.017	3.083	3.031	282	317	112
1935.....	1.157	4.407	3.809	321	453	141
1936.....	1.279	5.585	4.366	355	574	162
<b>Obras de ferro esmaltado</b>						
1921.....	405	1.354	3.343	100	100	100
1925.....	981	4.450	4.780	230	329	143
1929.....	941	3.089	3.283	232	228	98
1933.....	912	2.475	2.714	225	183	81
1934.....	1.663	4.936	2.968	411	365	89
1935.....	1.995	6.037	3.026	493	446	91
1936.....	2.240	9.202	4.108	553	680	123



PRINCIPAES MERCADORIAS NACIONAES NAVEGADAS  
POR CABOTAGEM,  
NOS ANNOS ABAIXO MENCIONADOS:

MERCADORIAS E ANNOS	Toneladas	Valor em Contos de réis	Valor por unidade — Em milréis	NUMEROS INDICES		
				das Toneladas	dos Contos de réis	do Valor por unidade
<b>ARTIGOS MANUFACTURADOS (Continuação)</b>						
Pregos						
1921	1.639	2.214	1.351	100	100	100
1925	2.479	3.044	1.409	151	165	109
1929	1.633	2.036	1.246	100	92	92
1933	1.420	2.255	1.588	87	102	117
1934	1.498	2.446	1.632	91	110	121
1935	1.366	2.895	2.119	83	131	157
1936	1.525	3.618	2.372	93	163	176
Toneis de ferro						
1921	481	838	1.742	100	100	100
1925	1.085	4.659	2.765	350	559	160
1929	1.800	3.554	1.902	389	426	110
1933	2.406	5.123	2.129	500	615	123
1934	4.853	8.709	1.795	1.009	1.045	104
1935	5.034	12.698	2.254	1.172	1.524	130
1936	6.625	13.142	1.983	1.377	1.568	114
Tubos e canos de ferro						
1921	393	1.060	2.697	100	100	100
1925	370	706	1.908	94	67	71
1929	1.757	2.755	1.568	448	262	58
1933	817	1.277	1.503	208	121	58
1934	1.644	2.384	1.450	419	226	54
1935	1.324	2.070	1.563	388	197	58
1936	1.077	1.987	1.844	274	187	68
Outras manufacturas de ferro e aço						
1921	2.737	4.691	1.714	100	100	100
1925	6.523	16.221	2.487	289	347	145
1929	8.845	21.111	2.387	324	452	139
1933	6.801	16.961	2.494	249	363	146
1934	6.940	19.314	2.783	254	413	163
1935	8.347	24.951	2.989	305	534	175
1936	8.458	28.072	3.318	309	598	194
Charutos, cigarrilhos e cigarros						
1921	2.206	17.759	8.050	100	100	100
1925	4.203	45.748	10.731	194	258	133
1929	4.565	44.431	9.733	207	251	121
1933	2.520	25.803	10.280	114	146	127
1934	3.225	35.122	10.897	146	198	135
1935	4.158	45.952	11.051	189	259	137
1936	4.159	50.589	12.163	188	285	151
Radio						
1921						
1925						
1929						
1933	22	662	30.091	100	100	100
1934	47	1.533	32.617	214	233	109
1935	49	1.908	38.939	223	290	130
1936	84	3.063	36.464	382	463	121
Algodão e gazes medicinaes						
1921	29	103	5.621	100	100	100
1925	97	600	6.180	335	368	110
1929	124	526	4.242	428	323	76
1933	289	1.198	4.145	997	735	74
1934	274	1.326	4.839	945	814	86
1935	522	2.288	4.383	1.800	1.404	78
1936	207	910	4.396	714	558	78
Saccos de juta						
1921	2.729	11.006	4.033	100	100	100
1925	4.523	26.236	5.801	166	239	144
1929	4.434	18.377	4.145	163	167	103
1933	5.070	22.367	4.412	186	204	100
1934	4.308	18.464	3.838	176	168	95
1935	5.586	28.185	5.046	205	256	125
1936	5.405	30.002	5.550	198	272	138

**PRINCIPAES MERCADORIAS NACIONAES NAVEGADAS  
POR CABOTAGEM,  
NOS ANNOS ABAIXO MENCIONADOS:**

MERCADORIAS E ANNOS	Toneladas	Valor em Contos de réis	Valor por unidade — Em milréis	NUMEROS INDICES		
				das Toneladas	dos Contos de réis	do Valor por unidade
<b>ARTIGOS MANUFACTURADOS (Continuação)</b>						
<b>Tecidos de lã</b>						
1921.....	175	3.745	21.400	100	100	100
1925.....	517	16.538	31.988	296	443	150
1929.....	754	18.853	25.004	431	505	117
1933.....	029	18.418	29.281	360	494	137
1934.....	620	18.488	29.819	355	495	140
1935.....	615	19.646	31.945	352	527	150
1936.....	938	31.999	34.114	536	854	159
<b>Chapéos de feltro de lã</b>						
1921.....	9	232	25.778	100	100	100
1925.....	91	2.723	29.923	1.112	1.176	116
1929.....	185	4.596	24.843	2.057	1.985	96
1933.....	303	6.838	22.568	3.309	2.054	88
1934.....	382	8.355	21.872	4.248	3.009	85
1935.....	641	15.580	24.320	7.128	6.734	94
1936.....	487	13.262	27.232	5.411	5.716	106
<b>Chapéos de palha</b>						
1921.....	248	806	3.250	100	100	100
1925.....	376	3.508	9.330	152	435	287
1929.....	452	3.918	8.668	182	486	287
1933.....	538	3.791	7.046	217	470	217
1934.....	463	3.687	7.963	187	457	245
1935.....	497	5.186	10.435	200	643	321
1936.....	669	6.859	10.252	270	851	315
<b>Chapéos não especificados</b>						
1921.....	328	5.611	17.107	100	100	100
1925.....	838	23.663	28.237	255	422	165
1929.....	859	21.206	24.087	262	378	144
1933.....	354	8.335	23.545	108	149	138
1934.....	327	7.124	21.786	100	127	127
1935.....	353	8.588	24.320	108	153	142
1936.....	275	7.363	26.774	84	131	156
<b>Outras manufacturas de lã</b>						
1921.....	184	3.077	21.614	100	100	100
1925.....	608	19.261	31.679	331	485	147
1929.....	939	23.440	24.972	511	591	116
1933.....	386	7.940	20.570	210	200	95
1934.....	540	11.067	20.494	204	279	95
1935.....	646	15.385	23.816	351	388	110
1936.....	463	13.680	29.546	252	344	137
<b>Tecidos de linho</b>						
1921.....	40	419	10.475	100	100	100
1925.....	22	475	21.615	55	114	206
1929.....	20	583	29.150	50	139	278
1933.....	28	1.041	37.179	70	249	355
1934.....	64	1.819	28.422	160	435	271
1935.....	82	2.829	34.500	205	676	329
1936.....	105	4.838	41.314	262	1.035	394
<b>Garrafas de vidro</b>						
1921.....	6.648	2.867	431	100	100	100
1925.....	9.457	6.648	703	143	232	164
1929.....	12.485	6.785	543	189	237	127
1933.....	8.642	4.477	518	130	150	121
1934.....	10.901	5.631	517	165	197	120
1935.....	11.658	6.065	520	176	212	121
1936.....	12.929	7.347	568	194	256	132
<b>Manufacturas não especificada de louça, porcellana, vidro e crystal</b>						
1921.....	2.026	4.227	2.086	100	100	100
1925.....	3.763	11.160	2.966	186	264	142
1929.....	4.454	11.500	2.582	220	272	124
1933.....	7.257	16.388	2.258	368	388	108
1934.....	7.576	18.380	2.420	374	435	116
1935.....	7.954	19.006	2.503	393	471	120
1936.....	8.182	22.652	2.708	404	536	132

**PRINCIPAES MERCADORIAS NACIONAES NAVEGADAS  
POR CABOTAGEM,  
NOS ANNOS ABAIXO MENCIONADOS:**

MERCADORIAS E ANNOS	Toneladas	Valor em Contos de réis	Valor por unidade — Em milréis	NUMEROS INDICES		
				das Toneladas	dos Contos de réis	do Valor por unidade
<b>ARTIGOS MANUFACTURADOS (Continuação)</b>						
<b>Lampadas electricas</b>						
1921.....	19	205	10.789	100	100	100
1925.....	45	722	16.044	237	352	149
1929.....	91	2.126	23.363	479	1.037	217
1933.....	81	2.482	30.642	426	1.211	284
1934.....	95	2.744	28.884	500	1.339	268
1935.....	128	4.125	32.220	674	2.012	299
1936.....	153	4.708	31.103	805	2.326	289
<b>Machinas para lavoura</b>						
1921.....	645	839	1.301	100	100	100
1925.....	352	1.198	3.403	55	143	262
1929.....	429	1.559	3.634	67	180	279
1933.....	1.141	2.809	2.462	177	335	189
1934.....	1.582	3.540	2.263	245	427	174
1935.....	2.105	5.288	2.512	326	630	193
1936.....	1.938	5.784	2.984	300	689	229
<b>Outras machinas, aparelhos, etc</b>						
1921.....	1.013	3.344	3.301	100	100	100
1925.....	1.713	6.870	4.010	169	205	121
1929.....	2.756	10.031	5.817	272	479	176
1933.....	1.840	8.548	4.645	182	255	141
1934.....	3.179	14.397	4.528	314	430	137
1935.....	2.869	10.395	5.714	283	490	173
1936.....	3.534	10.552	2.985	349	315	90
<b>Movéis de madeira</b>						
1921.....	935	2.418	2.586	100	100	100
1925.....	1.504	5.974	3.820	167	247	148
1929.....	2.308	9.370	4.000	247	338	157
1933.....	1.736	5.616	3.235	186	232	125
1934.....	2.787	8.020	3.093	298	356	120
1935.....	3.448	11.017	3.195	369	456	124
1936.....	3.834	11.496	2.998	410	475	116
<b>Oleos vegetaes</b>						
1921.....	2.760	3.180	1.152	100	100	100
1925.....	6.094	10.543	1.575	242	332	137
1929.....	11.547	16.530	1.432	418	520	124
1933.....	8.901	13.872	1.558	323	436	135
1934.....	10.172	15.529	1.527	369	483	133
1935.....	10.528	18.030	1.774	381	587	154
1936.....	11.903	26.143	2.196	431	822	191
<b>Papel para embrulho</b>						
1921.....	2.081	3.019	1.451	100	100	100
1925.....	5.088	8.980	1.765	244	297	122
1929.....	8.172	12.345	1.511	398	409	104
1933.....	7.857	10.980	1.397	378	364	96
1934.....	10.579	16.160	1.527	508	535	105
1935.....	10.588	18.262	1.725	509	605	119
1936.....	9.325	16.835	1.805	448	557	124
<b>Papel para impressão</b>						
1921.....	350	582	1.663	100	100	100
1925.....	522	1.006	1.927	149	173	116
1929.....	1.895	3.811	2.011	541	655	121
1933.....	2.911	5.723	1.966	832	983	118
1934.....	5.747	10.787	1.877	1.642	1.854	113
1935.....	4.327	9.261	2.140	1.236	1.591	129
1936.....	4.410	10.280	2.327	1.262	1.766	140
<b>Papel para uso não especificado</b>						
1921.....	2.601	4.910	1.888	100	100	100
1925.....	3.291	6.393	1.942	127	130	103
1929.....	8.206	15.593	1.900	315	318	101
1933.....	6.004	14.543	2.106	265	296	112
1934.....	4.994	10.702	2.143	192	218	114
1935.....	6.620	15.601	2.371	265	320	126
1936.....	6.471	14.937	2.308	249	304	122

**PRINCIPAES MERCADORIAS NACIONAES NAVEGADAS  
POR CABOTAGEM,  
NOS ANNOS ABAIXO MENCIONADOS:**

MERCADORIAS E ANNOS	Toneladas	Valor em Contos de réis	Valor por unidade — Em milréis	NUMEROS INDICES		
				das Toneladas	dos Contos de réis	do Valor por unidade
<b>ARTIGOS MANUFACTURADOS (Continuação)</b>						
<b>Ladrilhos</b>						
1921.....	389	193	496	100	100	100
1925.....	609	472	775	157	245	156
1929.....	550	544	089	141	282	199
1933.....	1.243	1.527	1.228	320	791	248
1934.....	1.421	1.917	1.349	365	993	272
1935.....	1.790	2.661	1.486	460	1.379	300
1936.....	1.891	2.688	1.421	480	1.393	286
<b>Calçados de couro</b>						
1921.....	878	13.940	15.884	100	100	100
1925.....	2.187	47.314	21.634	240	339	186
1929.....	2.425	37.703	15.548	276	270	98
1933.....	1.739	24.776	14.247	198	178	90
1934.....	2.137	30.788	14.407	243	221	91
1935.....	2.343	38.254	16.327	267	274	103
1936.....	2.276	39.604	17.427	259	284	110
<b>Perfumarias</b>						
1921.....	417	3.534	8.475	100	100	100
1925.....	1.042	9.361	8.984	250	265	106
1929.....	1.181	11.393	9.647	283	322	114
1933.....	1.080	12.322	11.409	260	349	135
1934.....	1.188	14.921	12.500	285	422	148
1935.....	1.595	21.204	13.294	382	600	157
1936.....	1.753	26.075	14.874	420	738	175
<b>Sabonetes com perfume</b>						
1921.....	316	1.384	4.380	100	100	100
1925.....	555	3.032	5.463	170	219	125
1929.....	720	4.396	6.106	228	318	139
1933.....	1.080	5.357	4.960	342	387	113
1934.....	830	6.026	7.260	263	435	166
1935.....	835	6.160	7.377	264	445	168
1936.....	908	7.509	8.368	287	540	101
<b>Productos chimicos</b>						
1921.....	5.404	14.596	2.701	100	100	100
1925.....	9.945	38.236	3.845	184	262	142
1929.....	14.677	63.634	4.386	272	436	161
1933.....	12.788	56.863	4.447	237	390	165
1934.....	16.483	76.112	4.618	305	521	171
1935.....	17.501	99.517	5.686	324	682	211
1936.....	19.454	114.923	5.907	360	787	219
<b>Tecidos de seda animal</b>						
1921.....	11	820	75.364	100	100	100
1925.....	21	1.620	77.143	191	195	102
1929.....	282	10.335	38.649	2.564	1.247	49
1933.....	214	13.518	63.168	1.945	1.631	84
1934.....	280	14.343	51.225	2.545	1.730	68
1935.....	531	23.440	44.143	4.827	2.828	59
1936.....	550	29.832	54.240	5.000	3.599	72
<b>Manufacturas de seda animal</b>						
1921.....	19	1.434	75.474	100	100	100
1925.....	84	6.608	78.667	442	461	104
1929.....	101	5.221	51.693	532	364	68
1933.....	127	4.898	38.567	668	342	51
1934.....	115	4.094	35.800	605	285	47
1935.....	107	3.966	37.065	563	277	49
1936.....	115	6.346	55.182	605	443	73
<b>Artigos não especificados para armarinho</b>						
1921.....	628	11.770	18.742	100	100	100
1925.....	1.138	30.213	26.549	181	257	142
1929.....	905	22.154	22.957	154	188	122
1933.....	886	10.491	18.613	141	140	99
1934.....	1.281	24.380	19.805	196	207	106
1935.....	1.395	29.100	20.860	222	247	111
1936.....	1.394	31.438	22.552	222	287	120

**PRINCIPAES MERCADORIAS NACIONAES NAVEGADAS  
POR CABOTAGEM,  
NOS ANNOS ABAIXO MENCIONADOS:**

MERCADORIAS E ANNOS	Toneladas	Valor em Contos de réis	Valor por unidade — Em milréis	NUMEROS INDICES		
				das Toneladas	dos Contos de réis	do Valor por unidade

**ARTIGOS MANUFACTURADOS (Continuação)**

<b>Artigos não especificados para escriptorio</b>						
1921	203	1.004	4.946	100	100	100
1925	605	3.070	5.074	298	306	103
1929	1.431	6.577	4.596	705	655	93
1933	1.270	6.630	5.220	628	660	106
1934	1.657	8.170	4.931	816	814	99
1935	1.372	7.688	5.603	676	766	113
1936	1.460	7.976	5.463	719	794	110
<b>Phosphoro</b>						
1921	4.821	18.151	3.765	100	100	100
1925	7.423	28.840	3.885	154	150	103
1929	5.440	26.016	4.782	113	143	127
1933	2.004	19.559	9.700	42	108	260
1934	3.046	33.684	11.058	63	188	294
1935	3.017	35.114	16.387	63	193	436
1936	3.345	37.553	11.226	69	207	298
<b>Sabão e saponaceos</b>						
1921	4.924	4.736	962	100	100	100
1925	4.718	6.465	1.370	96	137	142
1929	6.965	8.271	1.187	142	175	123
1933	5.834	6.633	1.137	119	141	118
1934	6.235	6.688	1.073	127	142	112
1935	7.573	8.310	1.097	154	176	114
1936	7.691	8.949	1.163	166	189	121
<b>Velas de espermacete e stearina</b>						
1921	852	2.552	2.995	100	100	100
1925	1.386	5.053	3.646	164	198	122
1929	2.141	6.098	2.848	253	239	95
1933	1.359	5.102	2.744	219	200	92
1934	1.983	5.348	2.697	234	210	90
1935	1.469	4.596	3.120	173	180	105
1936	2.125	7.585	3.569	249	297	119

**GENEROS ALIMENTICIOS**

<b>Cerveja</b>						
1921	18.054	7.187	398	100	100	100
1925	27.910	18.215	653	155	255	165
1929	28.808	18.555	644	160	200	162
1933	13.701	13.713	1.001	76	192	252
1934	18.077	18.330	1.014	100	257	256
1935	24.560	25.725	1.047	136	300	264
1936	27.974	29.405	1.051	155	409	264
<b>Vinhos communs de mesa</b>						
1921	4.649	3.140	675	100	100	100
1925	13.003	12.542	965	281	400	144
1929	16.773	17.005	1.014	362	542	151
1933	37.125	33.353	898	802	1.064	134
1934	36.307	33.939	935	784	1.083	139
1935	35.648	37.153	1.042	770	1.185	155
1936	40.752	42.612	1.045	877	1.357	155
<b>Outras bebidas</b>						
1921	8.959	6.884	768	100	100	100
1925	15.984	20.448	1.279	179	299	168
1929	15.531	17.846	1.149	174	261	151
1933	9.018	11.837	1.313	101	173	172
1934	10.584	14.655	1.385	119	214	181
1935	11.330	17.350	1.531	127	253	201
1936	14.520	21.373	1.471	162	310	192

**PRINCIPAES MERCADORIAS NACIONAES NAVEGADAS  
POR CABOTAGEM,  
NOS ANOS ABAIXO MENCIONADOS:**

MERCADORIAS E ANNOS	Toneladas	Valor em Contos de réis	Valor por unidade — Em milréis	NUMEROS INDICES		
				das Toneladas	dos Contos de réis	do Valor por unidade
<b>GENEROS ALIMENTICIOS (Continuação)</b>						
<b>Arroz</b>						
1921.....	30.785	16.700	542	100	100	100
1925.....	76.027	92.755	1.220	247	556	226
1929.....	75.425	69.585	923	245	417	171
1933.....	84.105	60.221	716	273	361	132
1934.....	87.630	63.097	720	285	378	133
1935.....	47.153	33.280	706	153	199	131
1936.....	134.118	126.821	945	436	750	174
<b>Farinha de mandioca</b>						
1921.....	40.758	10.206	253	100	100	100
1925.....	58.207	33.397	573	143	327	227
1929.....	57.444	21.679	377	141	212	149
1933.....	91.563	31.731	347	225	311	137
1934.....	67.232	17.655	263	165	173	104
1935.....	37.542	9.962	265	92	98	105
1936.....	58.771	21.712	300	144	211	146
<b>Farinha de trigo</b>						
1921.....	19.944	17.673	886	100	100	100
1925.....	40.776	43.026	1.055	205	245	119
1929.....	87.630	67.183	767	440	383	87
1933.....	91.629	74.001	808	460	422	91
1934.....	96.370	73.852	766	484	421	87
1935.....	112.478	95.977	853	565	547	96
1936.....	94.036	102.744	1.092	472	581	123
<b>Feijão</b>						
1921.....	29.295	13.200	551	100	100	100
1925.....	38.575	42.048	1.090	132	319	198
1929.....	44.676	30.828	801	153	302	102
1933.....	53.819	33.836	629	184	256	114
1934.....	30.607	14.840	485	105	112	88
1935.....	36.205	15.881	439	124	120	80
1936.....	50.673	35.648	703	173	270	128
<b>Banha</b>						
1921.....	26.547	39.664	1.494	100	100	100
1925.....	27.791	102.728	3.696	105	260	248
1929.....	42.205	93.530	2.216	150	237	143
1933.....	35.806	55.313	1.545	135	140	104
1934.....	33.533	55.063	1.642	126	139	110
1935.....	33.110	75.027	2.266	125	190	152
1936.....	36.632	105.060	2.868	138	265	192
<b>Conservas e extractos de carne</b>						
1921.....	1.369	2.030	1.483	100	100	100
1925.....	2.200	9.329	4.240	161	400	286
1929.....	3.676	8.800	2.418	269	438	163
1933.....	5.600	10.504	1.876	409	518	127
1934.....	6.045	12.095	1.742	508	596	118
1935.....	7.902	14.236	1.802	578	702	122
1936.....	7.274	15.279	2.100	531	753	142
<b>Peixe secco</b>						
1921.....	3.646	2.034	805	100	100	100
1925.....	3.779	4.523	1.106	104	154	149
1929.....	4.304	5.333	1.239	118	182	154
1933.....	6.195	6.427	1.037	170	219	129
1934.....	5.547	6.220	1.121	152	212	139
1935.....	6.160	8.208	1.332	169	280	165
1936.....	7.924	10.461	1.320	217	357	164
<b>Xarque</b>						
1921.....	34.838	64.293	1.845	100	100	100
1925.....	61.528	141.836	2.305	177	221	125
1929.....	51.304	117.671	2.204	147	183	124
1933.....	74.069	135.829	1.834	213	211	99
1934.....	74.025	130.190	1.759	214	202	95
1935.....	88.699	158.717	1.789	255	247	97
1936.....	80.205	150.998	1.882	230	235	102

**PRINCIPAES MERCADORIAS NACIONAES NAVEGADAS  
POR CABOTAGEM,  
NOS ANNOS ABAIXO MENCIONADOS:**

MERCADORIAS E ANNOS	Toneladas	Valor em Contos de réis	Valor por unidade — Em milréis	NUMEROS INDICES		
				das Toneladas	dos Contos de réis	do Valor por unidade
<b>GENEROS ALIMENTICIOS (Continuação)</b>						
<b>Fructas e fructos de mesa</b>						
1921.....	10.375	4.108	396	100	100	100
1925.....	13.221	6.094	461	127	148	116
1929.....	19.089	8.795	461	184	214	116
1933.....	18.764	7.497	400	181	182	101
1934.....	20.202	8.849	438	195	215	111
1935.....	18.943	9.956	526	182	242	133
1936.....	18.689	10.933	584	180	266	147
<b>Leite em conserva</b>						
1921.....	340	772	2.271	100	100	100
1925.....	1.456	4.352	2.989	428	564	132
1929.....	1.905	6.493	3.408	560	841	150
1933.....	1.629	6.071	3.727	479	786	164
1934.....	1.950	6.685	3.403	574	872	150
1935.....	2.225	8.766	3.940	654	1.136	173
1936.....	2.408	9.659	4.011	708	1.251	177
<b>Manteiga</b>						
1921.....	1.928	6.563	3.404	100	100	100
1925.....	4.175	25.505	6.109	217	359	179
1929.....	3.550	20.669	5.822	184	316	171
1933.....	3.440	17.186	4.987	179	262	146
1934.....	4.249	20.455	4.824	220	312	142
1935.....	5.085	24.088	4.737	264	367	139
1936.....	4.730	23.762	5.023	245	362	148
<b>Queijo</b>						
1921.....	808	2.356	2.916	100	100	100
1925.....	1.200	6.657	5.100	160	283	177
1929.....	1.166	6.260	5.300	144	265	184
1933.....	1.119	4.855	4.366	138	207	150
1934.....	1.346	5.088	4.449	167	254	153
1935.....	1.568	6.768	4.316	194	287	148
1936.....	1.712	7.599	4.438	212	323	152
<b>Assucar</b>						
1921.....	183.636	117.095	637	100	100	100
1925.....	313.722	278.602	888	171	288	139
1929.....	425.761	362.582	852	232	310	134
1933.....	287.888	209.798	729	157	170	114
1934.....	289.830	226.166	780	158	193	122
1935.....	336.888	273.770	813	183	234	128
1936.....	309.036	251.140	812	168	214	127
<b>Batatas</b>						
1921.....	15.541	4.946	318	100	100	100
1925.....	16.742	8.458	505	108	171	159
1929.....	11.772	11.926	1.013	76	241	319
1933.....	22.052	10.820	491	142	219	154
1934.....	26.566	11.998	452	171	243	142
1935.....	25.754	12.363	480	166	250	151
1936.....	30.959	20.923	675	199	423	212
<b>Cebolas</b>						
1921.....	17.736	7.064	398	100	100	100
1925.....	20.812	12.805	615	117	181	155
1929.....	21.748	15.463	711	123	219	179
1933.....	20.309	17.999	886	114	255	223
1934.....	21.326	16.669	782	120	236	196
1935.....	27.538	19.884	722	155	281	181
1936.....	26.066	26.014	998	147	368	251

MERCADORIAS	Unidade	Paginas	MERCADORIAS	Unidade	Paginas
94 - Sabugos de chifres.....	Kilog.	34-35	151 - Lenha (combustivel).....	Kilog.	36-37
95 - Sangue de boi (Adubo).....	»	»	152 - [ Acapú.....	»	»
96 - Sebo.....	»	»	153 - [ Canela.....	»	»
97 - Tripas seccas e salgadas.....	»	»	154 - [ Cedro.....	»	»
98 - Umbigos.....	»	»	155 - [ Gonçalo Alves.....	»	»
99 -			156 - [ Jacarandá.....	»	38-39
100 -			157 - Madeiras..... [ Massaranduba.....	»	»
101 -			158 - [ Pau Brasil.....	»	»
102 - Não especificados.....	»	»	159 - [ Pau Ferro.....	»	»
<b>Ferro e aço:</b>			160 - [ Peroba.....	»	»
103 - Aço em barras e vergalhões.....	Kilog.	34-35	161 - [ Pinho.....	»	»
104 - Aço em chapas.....	»	»	162 - [ Sebastião de Arruda.....	»	»
105 - Ferro em barras e verguinhas.....	»	»	163 - [ Vinhatico.....	»	»
106 - Ferro em chapas.....	»	»	164 - Madeiras em bruto para fabricação de phosphoros.....	»	»
107 - Ferro fundido ou guza, pudlado e em limalha.....	»	»	165 - Palitos e caixas de phosphoros.....	»	»
108 - Ferro velho.....	»	»	166 - Pasta de madeira para fabricação de papel.....	»	»
109 - Socata.....	»	»	167 - Madeiras diversas em bruto, serradas, lavradas, folheadas, etc	»	»
110 -			168 - Compensados de lei.....	»	»
111 - Não especificados.....	»	»	169 -		
<b>Fructos para extracção de oleos:</b>			170 -		
112 - Amendoim.....	Kilog.	34-35	<b>Materias ou substancias para perfumarias, pintura, tinturaria e outros usos:</b>		
113 - Babassú.....	»	»	171 - Alvaiade de chumbo.....	Kilog.	38-39
114 - Baga de mamona.....	»	»	172 - Alvaiade de zinco.....	»	»
115 - Baga de ucuhuba.....	»	»	173 - Anil (Indigo, azul ultramar).....	»	»
116 - Caroco de algodão.....	»	»	174 - Carvão animal.....	»	»
117 - Caroco de oiticica.....	»	36-37	175 - Côres de anilina ou fuchsina.....	»	»
118 - Castanhas.....	»	»	176 - Essencias e oleos artificiaes de qualquer qualidade.....	»	»
119 - Copra.....	»	»	177 - Extracto de mangue.....	»	»
120 - Coquilhos.....	»	»	178 - Potassa ou barrilha.....	»	»
121 - Favas de cumarú.....	»	»	179 - Terobinthina e agua-raz.....	»	»
122 -			180 - Tintas em pó.....	»	»
123 -			181 - Vermelhão, zarcão ou minio.....	»	»
124 -			182 - Extracto vegetal para cortume.....	»	»
125 - Não especificados.....	»	»	183 -		
<b>Juta:</b>			184 -		
126 - Em bruto.....	Kilog.	36-37	185 - Não especificados.....	»	»
127 - Em fio para tecelagem.....	»	»	<b>Metalloides e varios metaes:</b>		
128 - Estopa.....	»	»	186 - Alumínio em barra, lamina e fio.....	Kilog.	38-39
129 - Desperdicios.....	»	»	187 - Enxofre.....	»	»
130 -			188 - Mercurio metalico ou azougue.....	»	»
131 - Não especificados.....	»	»	189 - Nickel em cubos e em laminas.....	»	»
<b>Lã:</b>			190 - Metaes velhos.....	»	»
132 - Em bruto e cardada.....	Kilog.	36-37	191 -		
133 - Em fio para bordar.....	»	»	192 -		
134 - Em fio para tecelagem.....	»	»	193 - Não especificados.....	»	»
135 - Estopa.....	»	»	<b>Ouro, prata e platina:</b>		
136 - Desperdicios.....	»	»	194 - Ouro em barra, pó ou mina, em bruto e em obras inutilizadas.....	Grams	38-39
137 - Em fio não especificados.....	»	»	195 - Ouro em folha para dourar e para dentistas.....	»	»
138 -			196 - Platina em barra, lamina e fio.....	»	40-41
139 - Não especificados.....	»	»	197 - Prata em barras.....	»	»
<b>Linho:</b>			198 - Prata em obras inutilizadas.....	»	»
140 - Em bruto e preparado.....	Kilog.	36-37	199 - Prata em folhas para pratear.....	»	»
141 - Em fio torcido ou linha.....	»	»	200 -		
142 - Estopa.....	»	»	201 -		
143 - Desperdicios.....	»	»	202 - Não especificados.....	»	»
144 -			<b>Palha, esparto, cairo, pita, piassava, paina e outras materias filamentosas:</b>		
145 -			203 - Carof.....	Kilog.	40-41
146 - Não especificados.....	»	»	204 - Crina vegetal ou zostera marina.....	»	»
<b>Madeiras:</b>			205 - Pao-paco.....	»	»
147 - Aduellas e arcos.....	Kilog.	36-37	206 - Paina de qualquer qualidade.....	»	»
148 - Cortiça ou cascas de sobreiro.....	»	»	207 - Palha de carnaúba.....	»	»
149 - Dormentes.....	»	»	208 - Palha para cigarros.....	»	»
150 - Formas para tamancos.....	»	»	209 - Palha para chapéos.....	»	»
			210 - Palha para esteiras.....	»	»



## INDICE DA PARTE I

### MERCADORIAS DISCRIMINADAS POR QUANTIDADE E VALOR

	Paginas	Classes
Classe I — ANIMAES VIVOS.....	28 e 29	1 a 14
Classe II — MATERIAS PRIMAS.....	28 a 43	15 a 302
Classe III — ARTIGOS MANUFACTURADOS.....	44 a 67	303 a 777
Classe IV — ARTIGOS DESTINADOS A' ALIMENTAÇÃO E FORRAGENS.....	68 a 75	778 a 910

MERCADORIAS	Unidade	Paginas	MERCADORIAS	Unidade	Paginas
<b>CLASSE I — ANIMAES VIVOS.</b>			<b>Canhamo:</b>		
<b>Aves:</b>			45 - Em bruto.....	Kilog.	32-33
1 - De canto e de luxo.....	Cabeças	30-31	46 - Em fio.....	" "	" "
2 - Domesticas.....	" "	" "	47 - Estopa.....	" "	" "
3 -			48 -		
4 -			49 -		
5 -			50 - Não especificados.....	" "	" "
<b>Gado:</b>			<b>Canna da India, bambú, junco, rotim, vime e outros cipós:</b>		
6 - Asinino.....	Cabeças	30-31	51 - Canna da India e bambú.....	Kilog.	32-33
7 - Caprino.....	" "	" "	52 - Junco, rotim e vime.....	" "	" "
8 - Cavalhar.....	" "	" "	53 - Cipós.....	" "	" "
9 - Lanigero.....	" "	" "	54 -		
10 - Muar.....	" "	" "	55 -		
11 - Suino.....	" "	" "	56 - Não especificados.....	" "	" "
12 - Vaccum.....	" "	" "	<b>Carvão mineral:</b>		
13 -			57 - Briquettes (Patent Fuel).....	Tons.	32-33
14 - Animas vivos, não especificados.....	" "	" "	58 - Carvão de pedra.....	" "	" "
			59 - Coke.....	" "	" "
			60 -		
			61 -		
			62 - Não especificados.....	" "	" "
<b>CLASSE II — MATERIAS PRIMAS.</b>			<b>Chumbo, estanho, zinco e suas ligas:</b>		
<b>Algodão:</b>			63 - Chumbo em barras, pães e laminas.....	Kilog.	32-33
15 - Em caroço.....	Kilog.	30-31	64 - Chumbo e zinco velhos.....	" "	" "
16 - Em fio para costura.....	" "	" "	65 - Estanho em barras, verguinhas, folhas e chapas.....	" "	" "
17 - Em fio para tecelagem.....	" "	" "	66 - Metaes para typographia.....	" "	" "
18 - Em fio não especificado.....	" "	" "	67 - Zinco em chapas, barras, folhas.....	" "	" "
19 - Em pasta e cardado.....	" "	" "	68 -		
20 - Em rama.....	" "	" "	69 -		
21 - Estopa.....	" "	" "	70 - Não especificados.....	" "	" "
22 - Residuo.....	" "	" "	<b>Cobre e suas ligas:</b>		
23 - Desperdicios.....	" "	" "	71 - Chapas e fundos de cobre.....	Kilog.	32-33
24 -			72 - Cobre fundido, coado, em limalha, etc.....	" "	" "
25 -			73 - Cobre e latão velhos.....	" "	" "
26 - Não especificados.....	" "	" "	74 - Latão e outras ligas de cobre, em barras, chapas, etc.....	" "	" "
<b>Borracha:</b>			75 -		
27 - Caucho.....	Kilog.	30-31	76 - Não especificados.....	" "	" "
28 - Mangabeira.....	" "	" "	<b>Despojos e residuos animais:</b>		
29 - Maniçoba.....	" "	" "	77 - Adubos animais.....	Kilog.	34-35
30 - Massaranduba (Balata gum).....	" "	" "	78 - Barbatanas preparadas ou em bruto.....	" "	" "
31 -			79 - Buchos de peixes.....	" "	" "
32 - Sorva.....	" "	" "	80 - Cal de marisco.....	" "	" "
33 - Sernamby.....	" "	" "	81 - Canellas (ossos).....	" "	" "
34 - Sernamby de caucho.....	" "	" "	82 - Cascos de tartarugas.....	" "	" "
35 - Não especificados.....	" "	" "	83 - Cera preparada ou em bruto.....	" "	" "
<b>Cabellos, pellos e pennas:</b>			84 - Chifres.....	" "	" "
36 - Cerdas.....	Kilog.	32-33	85 - Cinzas de ossos.....	" "	" "
37 - Crina.....	" "	" "	86 - Colla ou gelatina.....	" "	" "
38 - Pello de castor, de lebre, etc.....	" "	" "	87 - Crina animal.....	" "	" "
39 - Pennas de ema.....	" "	" "	88 - Espermacete e stearina.....	" "	" "
40 - Pennas de garça.....	" "	" "	89 - Garras ou unhas.....	" "	" "
41 -			90 - Madreperola em folhas.....	" "	" "
42 -			91 - Marfim em bruto.....	" "	" "
43 -			92 - Ossos.....	" "	" "
44 - Não especificados.....	" "	" "	93 - Pontas de chifres.....	" "	" "

MERCADORIAS	Unidade	Paginas	MERCADORIAS	Unidade	Paginas
94 - Sabugos de chifres.....	Kilog.	34-35	151 - Lenha (combustível).....	Kilog.	36-37
95 - Sangue de boi (Adubo).....	»	»	152 - Acapú.....	»	»
96 - Sebo.....	»	»	153 - Canela.....	»	»
97 - Tripas seccas e salgadas.....	»	»	154 - Cedro.....	»	»
98 - Umbigos.....	»	»	155 - Gonçalo Alves.....	»	»
99 -	»	»	156 - Jacarandá.....	»	38-39
100 -	»	»	157 - Madeiras.....	»	»
101 -	»	»	158 - Pau Brasil.....	»	»
102 - Não especificados.....	»	»	159 - Pau Ferro.....	»	»
<b>Ferro e aço:</b>			160 - Peroba.....	»	»
103 - Aço em barras e vergalhões.....	Kilog.	34-35	161 - Pinho.....	»	»
104 - Aço em chapas.....	»	»	162 - Sebastião de Arruda.....	»	»
105 - Ferro em barras e verguinhas.....	»	»	163 - Vinhatico.....	»	»
106 - Ferro em chapas.....	»	»	164 - Madeiras em bruto para fabricação de phosphoros.....	»	»
107 - Ferro fundido ou guza, pudlado e em limalha.....	»	»	165 - Palitos e caixas de phosphoros.....	»	»
108 - Ferro velho.....	»	»	166 - Pasta de madeira para fabricação de papel.....	»	»
109 - Socata.....	»	»	167 - Madeiras diversas em bruto, serradas, lavradas, folheadas, etc	»	»
110 -	»	»	168 - Compensados de lei.....	»	»
111 - Não especificados.....	»	»	169 -		
<b>Fructos para extracção de oleos:</b>			170 -		
112 - Amendoim.....	Kilog.	34-35	<b>Materias ou substancias para perfumarias, pintura, tinturaria e outros usos:</b>		
113 - Babassú.....	»	»	171 - Alvaiade de chumbo.....	Kilog.	38-39
114 - Baga de mamona.....	»	»	172 - Alvaiade de zinco.....	»	»
115 - Baga de ueuhuba.....	»	»	173 - Anil (Indigo, azul ultramar).....	»	»
116 - Caroco de algodão.....	»	»	174 - Carvão animal.....	»	»
117 - Caroco de oiticocas.....	»	30-37	175 - Côres de anilina ou fuchsina.....	»	»
118 - Castanhas.....	»	»	176 - Essencias e oleos artificiaes de qualquer qualidade.....	»	»
119 - Copra.....	»	»	177 - Extracto de mangue.....	»	»
120 - Coquilhos.....	»	»	178 - Potassa ou barrilha.....	»	»
121 - Favas de cumará.....	»	»	179 - Terebinthina e agua-raz.....	»	»
122 -	»	»	180 - Tintas em pó.....	»	»
123 -	»	»	181 - Vermelho, zarcão ou minio.....	»	»
124 -	»	»	182 - Extracto vegetal para cortume.....	»	»
125 - Não especificados.....	»	»	183 -		
<b>Juta:</b>			184 -		
126 - Em bruto.....	Kilog.	36-37	185 - Não especificados.....	»	»
127 - Em fio para tecelagem.....	»	»	<b>Metalloides e varios metaes:</b>		
128 - Estopa.....	»	»	186 - Alumínio em barra, lamina e fio.....	Kilog.	38-39
129 - Desperdicios.....	»	»	187 - Enxofre.....	»	»
130 -	»	»	188 - Mercurio metallico ou azogue.....	»	»
131 - Não especificados.....	»	»	189 - Nickel em cubos e em laminas.....	»	»
<b>Lã:</b>			190 - Metaes velhos.....	»	»
132 - Em bruto e cardada.....	Kilog.	36-37	191 -		
133 - Em fio para bordar.....	»	»	192 -		
134 - Em fio para tecelagem.....	»	»	193 - Não especificados.....	»	»
135 - Estopa.....	»	»	<b>Ouro, prata e platina:</b>		
136 - Desperdicios.....	»	»	194 - Ouro em barra, pó ou mina, em bruto e em obras inutilizadas.....	Grams	38-39
137 - Em fio não especificados.....	»	»	195 - Ouro em folha para dourar e para dentistas.....	»	»
138 -	»	»	196 - Platina em barra, lamina e fio.....	»	40-41
139 - Não especificados.....	»	»	197 - Prata em barras.....	»	»
<b>Linho:</b>			198 - Prata em obras inutilizadas.....	»	»
140 - Em bruto e preparado.....	Kilog.	36-37	199 - Prata em folhas para pratear.....	»	»
141 - Em fio torcido ou linha.....	»	»	200 -		
142 - Estopa.....	»	»	201 -		
143 - Desperdicios.....	»	»	202 - Não especificados.....	»	»
144 -	»	»	<b>Palha, esparto, cairo, pita, piassava, paina e outras materias filamentosas:</b>		
145 -	»	»	203 - Carof.....	Kilog.	40-41
146 - Não especificados.....	»	»	204 - Crina vegetal ou zostera marina.....	»	»
<b>Madeiras:</b>			205 - Paco-paco.....	»	»
147 - Aduellas e arcos.....	Kilog.	36-37	206 - Paina de qualquer qualidade.....	»	»
148 - Cortiça ou cascas de sobreiro.....	»	»	207 - Palha de carnatiba.....	»	»
149 - Dormentes.....	»	»	208 - Palha para cigarros.....	»	»
150 - Formas para tamancos.....	»	»	209 - Palha para chapéos.....	»	»
			210 - Palha para esteiras.....	»	»

MERCADORIAS	Unidade	Paginas	MERCADORIAS	Unidade	Paginas
211 - Palha para vassouras.....	Kilog.	40-41	276 - Marfim vegetal (Jarina).....	Kilog.	44-45
212 - Palha em fio simples.....	"	" "	277 - Plantas vivas.....	"	" "
213 - Piassava.....	"	" "	278 - Sementes de qualquer qualidade.....	"	" "
214 - Pita.....	"	" "	279 -	"	" "
215 - Tecum.....	"	" "	280 -	"	" "
216 -	"	" "	281 - Não especificadas.....	"	" "
217 -	"	" "	<b>Seda animal:</b>		
218 - Desperdícios e massa de papel.....	"	" "	282 - Em casulo, rama e borra.....	Kilog.	44-45
219 - Não especificadas.....	"	" "	283 - Em fio para bordar ou para costura.....	"	" "
<b>Pedras, terras e outros minerais semelhantes:</b>			283 A - Em fio não especificado.....	"	" "
220 - Amianto ou asbestos em bruto ou preparado.....	Kilog.	40-41	284 - Em fio para tecelagem.....	"	" "
221 - Areia monazítica.....	"	" "	<b>Seda artificial:</b>		
222 - Argilla, areia de moldar e barro em bruto.....	"	" "	284 A - Em fio.....	"	" "
223 - Asphalto.....	"	" "	284 B - Resíduos.....	"	" "
224 - Betumes.....	"	" "	<b>Summos, succos, residuos e resinas vegetaes:</b>		
225 - Cal de pedra.....	"	" "	285 - Pasta ou massa de cacão.....	Kilog.	44-45
226 - Cimento.....	Tons	" "	286 - Pó de cacão.....	"	" "
227 - Cizas de ourivesarias.....	Kilog.	" "	287 - Resíduos e torta de cacão.....	"	" "
228 - Crystal.....	"	" "	288 - Alcatrão ou pixo de alcatrão.....	"	" "
229 - Esmêrl e pó de vidro.....	"	" "	289 - Alcool não desnatado.....	"	" "
230 - Giz e gesso em bruto ou preparado.....	"	" "	290 - Borra de azoito ou de vinho.....	"	" "
231 - Graphite.....	"	" "	291 - Breu.....	"	" "
232 - Manganez.....	Tons	" "	292 - Cera de carnaúba.....	"	" "
233 - Mica.....	Kilog.	" "	293 - Cera de sebo vegetal não especificado.....	"	" "
234 - Mineraes de cobre.....	"	42-43	294 - Gomma copal.....	"	" "
235 - Mineraes diversos.....	"	" "	295 - Gommaz, rosinas e balsamos naturaes.....	"	" "
236 -	Grams	" "	296 - Guaraná.....	"	" "
237 -	"	" "	297 - Jatobá.....	"	" "
238 -	"	" "	298 - Residuo ou pasta de caroço de algodão.....	"	" "
239 - Pedras preciosas soltas.....	"	" "	299 - Alcool-motor.....	"	" "
240 -	"	" "	300 - Alcool desnatado.....	"	" "
241 -	"	" "	301 - Manteiga de cacão.....	"	" "
242 -	"	" "	302 - Não especificadas.....	"	" "
243 - Pedras para calçamento.....	Tons	" "	<b>CLASSE III — ARTIGOS MANUFACTURADOS.</b>		
244 - Pixe mineral.....	Kilog.	" "	<b>Algodão com ou sem mescla:</b>		
245 - Salitre.....	"	" "	303 - Alcatifas, oleados e tapetes.....	Kilog.	46-47
246 - Talco.....	"	" "	304 - Cobertores e colchas.....	"	" "
247 - Zircônio.....	"	" "	305 - Cordoalha.....	"	" "
248 - Marmore, alabastro e porphyro.....	"	" "	306 - Gravatas.....	"	" "
249 - Cimento branco.....	"	" "	307 - Meins.....	"	" "
250 - Agatha em bruto.....	"	" "	308 - Passamanaria, rondas, tiras, etc.....	"	" "
251 - Não especificados.....	"	" "	309 - Redes.....	"	" "
<b>Pelles e couros:</b>			310 - Roupas feitas.....	"	" "
252 - Aparas de couro.....	Kilog.	42-43	311 - Saccos vasios.....	"	" "
253 - Couros de cavallo.....	"	" "	312 - Tecidos brancos.....	"	" "
254 - Couros vaccuns curtidos e sola.....	"	" "	313 - Tecidos crus.....	"	" "
255 - Couros vaccuns salgados.....	"	" "	314 - Tecidos estampados.....	"	" "
256 - Couros vaccuns seccos.....	"	" "	315 - Tecidos tintos.....	"	" "
257 - Pelles de cabra.....	"	" "	316 - Não especificados.....	"	" "
258 - Pelles de carneiro e ovelhas.....	"	" "	317 - Toalhas, guardanapos, lençoes e lençoes.....	"	" "
259 - Carneiras, pellicas e outros preparados.....	"	" "	318 - Collarinhos e puchos.....	"	" "
260 - Pelles de vendo.....	"	" "	319 -	"	" "
261 - Retalhos de sola.....	"	" "	320 -	"	" "
262 - Vaquetas.....	"	" "	321 - Manufacturas não especificadas.....	"	" "
263 - Couros de porco.....	"	" "	<b>Aluminio:</b>		
264 - Couros preparados tintos ou não.....	"	" "	322 -	"	" "
265 - Crostas, quadras e raspas.....	"	" "	323 -	"	" "
266 - Não especificados.....	"	" "	324 - Manufacturas não especificadas.....	Kilog.	46-47
<b>Plantas, folhas, flores, fructos, grãos, sementes, raizes, cascas, etc:</b>			<b>Armamento e munição de caça e guerra:</b>		
267 - Alpiste.....	Kilog.	42-43	325 - Armamento de artilharia.....	Kilog.	46-47
268 - Baunilha.....	"	" "	326 - Balas de chumbo.....	"	" "
269 - Cana de assucar.....	"	" "	327 - Balas de ferro e aço.....	"	" "
270 - Cevada torrefacta ou malte.....	"	" "	328 - Carabinas, revolveres, pistolas e outras armas de fogo.....	"	" "
271 - Folhas, flores, hervas, caules, musgos, talos, raizes, etc; para usos medicinaes e de tinturaria.....	"	" "	329 - Chumbo de munição.....	"	" "
272 - Fumo em corda.....	"	44-45	330 - Espadas, floretes e outras armas brancas.....	"	" "
273 - Fumo em folha.....	"	" "	331 - Espoletas, cartuchos, capsulas, etc.....	"	" "
274 - Ipeacuanha.....	"	" "	332 - Polyora.....	"	" "
275 - Lupulo.....	"	" "	333 -	"	" "

MERCADORIAS	Unidade	Paginas	MERCADORIAS	Unidade	Paginas
334 -			338 - Fio de cobre nú para electricidade.....	Kilog.	50-51
335 -			339 - Fio de cobre isolado para electricidade.....	"	"
336 - Não especificados.....	Kilog.	46-47	390 - Fios ou cabos electricos não especificados.....	"	"
<b>Borracha:</b>			391 - Fio de cobre para uso não especificado.....	"	"
337 - Brinquedos.....	Kilog.	46-47	392 - Objectos de arte (Estatuas, medalhões, etc).....	"	"
338 - Calçados.....	"	"	393 - Tubos e canos.....	"	"
339 - Camaras de ar e capas para automoveis.....	"	"	394 - Manufacturas de latão, bronze e outras ligas de cobre.....	"	"
340 - Lençol de borracha.....	"	"	395 - Pregos, tachas, rebites e semelhantes de cobre.....	"	"
341 - Rodas massiças para automoveis.....	"	"	396 -	"	"
342 - Tubos.....	"	"	397 - Manufacturas não especificadas.....	"	"
343 -			<b>Ferro e aço:</b>		
344 -			398 - Agulhas.....	Kilog.	50-51
345 -			399 - Alfinetes.....	"	"
346 - Manufacturas não especificadas.....	"	48-49	400 - Arame de ferro e aço.....	"	"
<b>Cabellos, pellos e pennas:</b>			401 - Arame farpado.....	"	"
347 - Escovas.....	Kilog.	48-49	402 - Camas de ferro.....	"	"
348 - Espanadores.....	"	"	403 - Chapas galvanizadas para cobrir cascas.....	"	"
349 - Pinceis e brochas.....	"	"	404 - Cofres de ferro.....	"	"
350 - Vassouras.....	"	"	405 - Cravos de ferro.....	"	"
351 -			406 - Cutelaria.....	"	"
352 -			407 - Eixos, rodas e pertences para carros de estradas de ferro.....	"	"
353 -			408 - Eixos, rodas e pertences para carroças e outros vehiculos.....	"	"
354 - Manufacturas não especificadas.....	"	"	409 - Esporas, estribos, fivellas, freios, etc.....	"	"
<b>Canhamo:</b>			410 - Fechaduras, cadeados, trincos, dobradiças, etc.....	"	"
355 - Alcatifas e tapetes.....	Kilog.	48-49	411 - Ferros de engommar.....	"	"
356 - Barbante.....	"	"	412 - Fogareiros e fogões.....	"	"
357 - Cordoalha.....	"	"	413 - Folhas de Flandres em laminas.....	"	"
358 -			414 - Folhas de Flandres em obras.....	"	"
359 -			415 - Grampos, parafusos e rebites.....	"	"
360 -			416 - Moveis de ferro não especificados.....	"	"
361 - Manufacturas não especificadas.....	"	"	417 - Obras de ferro esmaltadas.....	"	"
<b>Canna da India, bambú, junco, rotim, vime, etc:</b>			418 - Peças para construção de edificios.....	"	"
362 - Cestos, cestas e balaios.....	Kilog.	48-49	419 - Postes telegraphicos, peças para construção de pontes, cercas, etc.....	"	"
363 - Moveis.....	"	"	420 - Pregos.....	"	"
364 - Cordoalha ou bétas.....	"	"	421 - Tijelinhas.....	"	"
365 -			422 - Tonéis de ferro.....	"	"
366 -			423 - Trilhos e talas de junção.....	"	"
367 - Manufacturas não especificadas.....	"	"	424 - Tubos, canos e junções.....	"	"
<b>Carros e outros vehiculos:</b>			425 - Cabos de aço e ferro.....	"	"
368 - Automoveis.....	Um	48-49	426 - Rolhas metallicas.....	"	52-53
369 - Accessorios para automoveis.....	Kilog.	"	427 -	"	"
370 - Bicycletas e accesorios.....	"	"	428 - Manufacturas não especificadas.....	"	"
371 - Carros para estradas de ferro (Wagons).....	"	"	<b>Fumo e seus preparados:</b>		
372 - Motocycletas e accesorios.....	"	"	429 - Charutos.....	Kilog.	52-53
373 - Auto-caminhões.....	Um	"	430 - Cigarrilhos.....	"	"
374 -			431 - Cigarros.....	"	"
375 -			432 - Fumo desfiado e picado.....	"	"
376 - Carros e outros vehiculos não especificados.....	Kilog.	"	433 - Mel de fumo.....	"	"
<b>Chumbo, estanho, zinco e suas ligas:</b>			434 - Rapé.....	"	"
377 - Canos de chumbo.....	Kilog.	48-49	435 -	"	"
378 - Typos para typographia.....	"	"	436 -	"	"
379 -			437 -	"	"
380 -			438 - Não especificados.....	"	"
381 -			<b>Instrumentos de musica:</b>		
382 - Manufacturas não especificadas de chumbo e suas ligas.....	"	"	439 - Phonographs e accesorios.....	Kilog.	52-53
383 - Manufacturas não especificadas de estanho e suas ligas.....	"	"	440 - Pianolas.....	Um	"
384 - Manufacturas não especificadas de zinco e suas ligas.....	"	"	441 - Pianos automaticos.....	"	"
<b>Cobre e suas ligas:</b>			442 - Pianos communs.....	"	"
385 - Alfinetes.....	Kilog.	48-49	443 - Instrumentos de corda.....	Kilog.	"
386 - Artigos de cristofle, alfenide e outros metaes brancos.....	"	"	444 - Instrumentos de sopro.....	"	"
387 - Bijouteria.....	"	50-51	445 - Chapas ou discos para phonographs.....	"	"
			446 - Radio e accesorios.....	"	"
			447 -	"	"
			448 - Não especificados.....	"	"

MERCADORIAS	Unidade	Paginas	MERCADORIAS	Unidade	Paginas
<b>Instrumentos e objectos chirurgicos e dentarios:</b>			503 - Manufacturas de crystal, não especificadas.....	Kilog.	54-55
449 - Algodão e gazes medicinaes.....	Kilog.	52-53	504 -		
450 - Adhesivos e esparadrapos.....	»	»	505 -	»	»
451 - Cadeiras para dentistas e accessorios.....	»	»	506 - Manufacturas de louça e porcellana não especificadas.....	»	»
452 - Moveis para cirurgia.....	»	»	507 - Manufacturas de vidro não especificadas.....	»	»
453 - Instrumentos e objectos chirurgicos.....	»	»	<b>Machinas, apparatus e accessorios, utensilios e ferramentas:</b>		
454 - Instrumentos e objectos dentarios.....	»	»	<b>Cinematographia:</b>		
<b>Instrumentos e objectos mathematicos, physicos, chimicos e opticos:</b>			508 - Apparhos ou machinas cinematographicas.....	Kilog.	56-57
455 - Instrumentos e objectos opticos.....	Kilog.	52-53	509 - Fitas cinematographicas (films).....	»	»
456 -	»	»	510 - Fitas para cinema fallantes.....	»	»
457 -	»	»	511 -	»	»
458 -	»	»	512 - Accessorios não especificados para apparatus cinematogra-	»	»
459 - Não especificados.....	»	»	phicos.....	»	»
<b>Juta:</b>			<b>Electricidade</b>		
460 - Alcatifas e tapetes.....	Kilog.	52-53	513 - Carvão para electricidade.....	Kilog.	56-57
461 - Aniagem.....	»	»	514 - Dynamos e geradores electricos.....	»	»
462 - Barbante.....	»	»	515 - Lampadas electricas.....	»	»
463 - Cordoalha (corda de mealhar).....	»	54-55	516 - Motores electricos.....	»	»
464 - Saccos vasios.....	»	»	517 - Transformadores electricos.....	»	»
465 - Tecidos.....	»	»	518 - Accumuladores e pertences.....	»	»
466 -	»	»	519 - Refrigeradores e pertences.....	»	»
467 -	»	»	520 - Machinas, apparatus e accessorios não especificados para	»	»
468 -	»	»	electricidade e iluminação electrica.....	»	»
469 - Manufacturas não especificadas.....	»	»	<b>Industria</b>		
<b>Lã, com ou sem mescla:</b>			521 - Cylindros para estamperia.....	Kilog.	56-57
470 - Alcatifas e tapetes.....	Kilog.	54-55	522 - Teares.....	»	»
471 - Alpacas, cassas, merinós, cachemiras e quaesquer outros te-	»	»	523 -	»	»
cidos.....	»	»	524 -	»	»
472 - Chapéos de feltro.....	»	»	525 - Machinas não especificadas para fiação e tecelagem.....	»	»
473 - Cobertores.....	»	»	526 - Accessorios não especificados para machinas de fiação e teca-	»	»
474 - Feltro não especificados e sarçaneta.....	»	»	lagem.....	»	»
475 - Passamanaria de lã, gregas, cadarços, tranças, etc.....	»	»	527 - Machinas não especificadas para industria.....	»	»
476 - Pellegos e cochins.....	»	»	<b>Lavoura</b>		
477 - Roupa feita.....	»	»	528 - Arados.....	Kilog.	56-57
478 -	»	»	529 - Pontas de aço para arados.....	»	»
479 -	»	»	530 - Accessorios não especificados para arados.....	»	»
480 -	»	»	531 - Machinas e apparatus aratorios não especificados.....	»	»
481 - Manufacturas não especificadas.....	»	»	532 - Debulhadores.....	»	»
<b>Linho:</b>			533 - Semeadeiras.....	»	»
482 - Alcatifas e tapetes.....	Kilog.	54-55	534 - Ferramentas e utensilios agrarios (pás, enxadas, picaretas, etc)	»	»
483 - Barbante.....	»	»	535 -	»	»
484 - Collarinhos e punhos.....	»	»	536 -	»	»
485 - Cordoalha.....	»	»	537 - Machinas não especificadas para lavoura.....	»	»
486 - Lençóes, colchas, toalhas, guardanapos, lenços, etc.....	»	»	<b>Diversas</b>		
487 - Passamanaria, rendas, tiras, etc.....	»	»	538 - Aeroplanos.....	Um	56-57
488 - Roupa feita.....	»	»	539 - Pertences para aeroplanos.....	Kilog.	»
489 - Tecidos.....	»	»	540 - Alambiques.....	»	»
490 -	»	»	541 - Balanças e pertences.....	»	58-59
491 -	»	»	542 - Bombas hydraulicas e accessorios.....	»	»
492 -	»	»	543 - Caldeiras.....	»	»
493 - Manufacturas não especificadas.....	»	»	544 - Chocadeiras e criadeiras.....	»	»
<b>Louça, porcellana, vidro e crystal:</b>			545 - Guindastes.....	»	»
494 - Chaminés de vidro.....	Kilog.	54-55	546 - Locomotivas e pertences.....	»	»
495 - Copos e calices.....	»	»	547 - Locomoveis e pertences.....	»	»
496 - Garrafas e garrafões.....	»	»	548 - Machinas, apparatus e accessorios para photographia.....	»	»
497 - Isoladores.....	»	»	549 - Machinas de costura e pertences.....	»	»
498 - Potes, frascos e vidros.....	»	»	550 - Machinas de escrever e accessorios.....	»	»
499 - Tubos para machinas, copos graduados, funis, lubrificadores	»	»	551 - Machinas de contabilidade.....	»	»
para machinas, conta gottas, syphons, vasos para pilhas e	»	»	552 - Moinhos de vento.....	»	»
outros objectos semelhantes para laboratorios chimicos e	»	»	553 - Moinhos não especificados.....	»	»
pharmaceuticos e applicação á electricidade.....	»	»	554 - Motores a vapor.....	»	»
500 - Vidros para olhos e pinco-nez.....	»	»	555 - Motores a petroleo, a gazolina, etc.....	»	»
501 - Vidros para vidraças.....	»	»	556 - Motores não especificados.....	»	»
502 - Vidros polidos sem aço.....	»	»	557 - Pharóes maritimos e boias illuminativas, etc.....	»	»

MERCADORIAS	Unidade	Paginas	MERCADORIAS	Unidade	Paginas
558 - Pressas de qualquer qualidade.....	Kilog.	58-59	Ouro, prata e platina:		
559 - Elevadores e pertences.....	»	»	612 - Joalheria e bijouteria de ouro com ou sem pedras preciosas..	Grams	60-61
560 - Machinas typographicas e accessorios.....	»	»	613 - Joalheria e bijouteria de prata.....	»	»
561 -	»	»	614 - Joalheria e bijouteria de platina com ou sem pedras preciosas.	»	»
562 - Ferramentas e utensilios não especificados.....	»	»	615 -		
563 - Machinas e aparelhos não especificados.....	»	»	616 -		
			617 -		
<b>Madeiras</b>			<b>Palha, esparto, cairo, pits, piassava, paina e outras materias fila-</b>		
564 - Caixas abatidas.....	Kilog.	58-59	<b>mentosas:</b>		
565 - Cabos de vassouras.....	»	»	618 - Chapéos de palha.....	Kilog.	60-61
566 - Moveis e mobilias.....	»	»	619 - Cordoalha.....	»	»
567 - Palitos para mesa.....	»	»	620 - Escovas.....	»	»
568 - Pipas e toneis vasio.....	»	»	621 - Esteiras e capachos.....	»	»
569 - Rolhas de cortiça.....	»	»	622 - Tecidos de seda vegetal.....	»	»
570 - Tamancos.....	»	»	623 - Vassouras.....	»	»
571 - Molduras.....	»	»	624 - Manufacturas não especificadas de seda vegetal.....	»	62-63
572 -	»	»	625 - Meius de seda vegetal.....	»	»
573 -	»	»	626 - Roupas feitas de seda vegetal.....	»	»
574 - Manufacturas não especificadas.....	»	»	627 -		
			628 - Manufacturas não especificadas.....	»	»
<b>Marfim, madreperola, tartaruga e outros despojos animaes:</b>			<b>Papel e suas applicações:</b>		
575 - Manufacturas de barbatanas.....	Kilog.	58-59	629 - Cartas de jogar.....	Kilog.	62-63
576 - Manufacturas de chifres.....	»	»	630 - Estampas, desenhos e photographias.....	»	»
577 - Manufacturas de coral.....	»	»	631 - Livros impressos, jornaes, revistas, musicas, mappas ou		
578 - Manufacturas de madreperola.....	»	»	cartas geographicas, hydrographicas e semelhantes.....	»	»
579 - Manufacturas de marfim.....	»	»	632 - Obras impressas ou lithographadas, circulares, facturas,		
580 - Manufacturas de osso.....	»	60-61	conhecimentos, cartazes, cartões-postaes, rotulos, folhi-		
581 - Manufacturas de tartaruga.....	»	»	nhas, etc.....	»	»
582 -	»	»	633 - Papel para cigarros.....	»	»
583 -	»	»	634 - Papel para embrulho.....	»	»
584 - Manufacturas de outros despojos animaes.....	»	»	635 - Papel para escrever.....	»	»
			636 - Papel para forração de casas.....	»	»
<b>Nickel</b>			637 - Papel para impressão.....	»	»
585 -			638 - Papel para usos não especificados.....	»	»
586 -			639 - Papelão e cartão.....	»	»
587 - Manufacturas de nickel.....	Kilog.	60-61	640 -		
			641 -		
<b>Oleos e graxas.</b>			642 -		
			643 - Manufacturas não especificadas.....	»	»
<b>Animaes:</b>			<b>Pedras, terras e outros mineraes semelhantes:</b>		
588 - Oleo de baleia.....	Kilog.	60-61	644 - Canos e tubos.....	Kilog.	62-63
589 - Oleo de mocotó.....	»	»	645 - Ladrilhos e azulejos.....	»	»
590 -	»	»	646 - Louças de barro, panelas, talhas, etc.....	»	»
591 -	»	»	647 - Marmore em obras.....	»	»
592 - Oleos não especificados.....	»	»	648 - Telhas de amiantho ou asbestos.....	»	»
593 - Graxa animal para lubrificação.....	»	»	649 - Manufacturas não especificadas do amiantho ou asbestos....	»	»
			650 - Telhas de barro.....	»	»
<b>Mineraes:</b>			651 - Tijolos de arear.....	»	»
594 - Gazolina.....	Kilog.	60-61	652 - Tijolos para construção.....	Tons	»
595 - Graxa mineral para lubrificação.....	»	»	653 - Tijolos refractarios.....	Kilog.	»
596 - Kerozene.....	»	»	654 - Manufacturas de esmeril (excepto lixa).....	»	»
597 - Oleos combustiveis.....	»	»	655 -		
598 - Oleos para fabricação de gaz.....	»	»	656 -		
599 - Oleos para lubrificação.....	»	»	657 - Manufacturas não especificadas.....	»	»
600 -	»	»			
601 -	»	»	<b>Pelless e couros:</b>		
602 - Oleos não especificados.....	»	»	658 - Bolsas, saccoes e indispensaveis.....	Kilog.	62-63
			659 - Calçado.....	»	»
<b>Vegetaes:</b>			660 - Correias para machinas.....	»	»
603 - Oleo de caroço de algodão.....	Kilog.	60-61	661 - Malas.....	»	»
604 - Oleo de cōco.....	»	»	662 - Pellegos.....	»	»
605 - Oleo de colza.....	»	»	663 - Sellins e sellas.....	»	»
606 - Oleo de copahyba.....	»	»	664 - Arreios não especificados.....	»	»
607 - Oleo de linhaça.....	»	»	665 -		
608 - Oleo de mamona.....	»	»	666 -		
609 -	»	»	667 -		
610 -	»	»	668 - Manufacturas não especificadas.....	»	»
611 - Oleos não especificados.....	»	»			

MERCADORIAS	Unidade	Paginas	MERCADORIAS	Unidade	Paginas
<b>Perfumarias e artigos de tinturaria, pintura e outros usos:</b>			727 C - Artigos de sapateiro.....	Kilog.	66-67
669 - Graza para calçado.....	Kilog.	64-65	728 - Barcos e embarcações miudas.....	»	»
670 - Lança perfume.....	»	»	729 - Barracas para acampamentos militares ou civis, camas e carros leitos de campanha e hospitaes portateis.....	»	»
671 - Perfumarias e preparados de toucador e toilette.....	»	»	730 - Bengalas.....	»	»
672 - Sabonetes perfumados.....	»	»	731 - Bilhares e accessorios.....	»	»
673 - Tintas para escrever.....	»	»	732 - Botões de qualquer qualidade.....	»	»
674 - Tintas preparadas a agua.....	»	»	733 - Brinquedos (exclusive de borracha).....	»	»
675 - Tintas preparadas a oleo.....	»	»	734 - Cachimbos, piteiras e quaesquer artigos para fumantes.....	»	»
676 - Tintas preparadas não especificadas.....	»	»	735 - Caixas frigorificas.....	»	»
677 - Tinta para impressão.....	»	»	736 - Caixas e bocetas de qualquer qualidade.....	»	»
678 - Vernizes de qualquer qualidade.....	»	»	737 - Canotilho, vidrilho e obras de passamanaria dourada, etc.....	»	»
679 - Cera para soalho ou para encerar.....	»	»	738 - Carteiras e porta-moedas de qualquer qualidade.....	»	»
680 - Preparações impermeabilizantes e protectoras de madeiras, metaes, correntes e semelhantes.....	»	»	739 - Carvão vegetal.....	»	»
680 A - Preparações para limpar, lustrar e polir metaes.....	»	»	740 - Chapéos não especificados para cabeça.....	»	68-69
681 - Não especificados.....	»	»	741 - Chapéos de chuva ou sol (exceptuando capas e tecidos).....	»	»
<b>Productos químicos, drogas e especialidades pharmaceuticas:</b>			742 - Chicotes.....	»	»
682 - Acido acetico.....	Kilog.	64-65	743 - Despertadores.....	»	»
683 - Acido nitrico.....	»	»	744 - Dynamite.....	»	»
684 - Acido sulphurico.....	»	»	745 - Estopim.....	»	»
685 - Acido tannico (tannino).....	»	»	746 - Explosivos não especificados (exclusive polvora para arre-bentação de pedras).....	»	»
686 - Acidos não especificados.....	»	»	747 - Espartilhos.....	»	»
687 - Adubos químicos.....	»	»	748 - Flores artificiaes.....	»	»
688 - Aguas mineraes medicinaes, naturaes e artificiaes.....	»	»	749 - Fogos de artificio.....	»	»
689 - Benzina.....	»	»	750 - Imagens.....	»	»
690 - Carbureto de calcio.....	»	»	751 - Lamparinas.....	»	»
691 - Caseina.....	»	»	752 - Leques.....	»	»
692 - Capsulas, drageas, confeitos e globulos medicinaes.....	»	»	753 - Lixa de qualquer qualidade.....	»	»
693 - Chlorureto de calcio.....	»	»	754 - Manufacturas de celluloides.....	»	»
694 - Chlorureto de ethyla.....	»	»	755 - Navios a vapor e a vela.....	Um	»
695 - Creolina e similares.....	»	»	756 - Objectos indigenas.....	Kilog.	»
696 - Formicidas e insecticidas.....	»	»	757 - Parafina.....	»	»
697 - Glicerina.....	»	»	758 - Phosphoros.....	»	»
698 - Oleo de figado de bacalhão e emulsão.....	»	»	759 - Polvilho.....	»	»
699 - Oleo de ricino.....	»	»	760 - Polvora para arrebenção de pedras.....	»	»
700 - Oxigeno.....	»	»	761 - Quadros e espelhos com molduras.....	»	»
701 - Potassa caustica.....	»	»	762 - Relogios de algibeira.....	»	»
702 - Sabão e sabonetes medicinaes.....	»	»	763 - Relogios de parede e de mesa.....	»	»
703 - Soda caustica.....	»	»	764 - Ruberoide em chapas ou em lençol.....	»	»
704 - Sulfureto de carbono (puro).....	»	»	765 - Sabão e saponaceos sem perfume.....	»	»
705 - Vaselina.....	»	66-67	766 - Especimens para museu.....	»	»
706 - Xaropes elixires einhos medicinaes.....	»	»	767 - Velas de cera animal.....	»	»
707 - Ammonia.....	»	»	768 - Velas de carnaúba.....	»	»
708 - Preparados pharmaceuticos e especialidades medicinaes.....	»	»	769 - Velas de espermacote e stearina.....	»	»
709 - Productos químicos industriaes.....	»	»	770 - Velas de sebo.....	»	»
710 - Não especificados.....	»	»	771 - Véos incandescentes.....	»	»
<b>Seda com ou sem mescla:</b>			772 - Margarina.....	»	»
711 - Fitas.....	Kilog.	66-67	773 - Pentas de qualquer qualidade e outros artigos de toucador e toilette.....	»	»
712 - Gravatas.....	»	»	774 - Lanternas.....	»	»
713 - Passamanaria de seda, alamares, tranças, etc.....	»	»	775 - Congoleum, linoleum e semelhantes.....	»	»
714 - Rendas e entremeios.....	»	»	776 - Objectos de uso.....	»	»
715 - Roupa feita.....	»	»	777 - Varios artigos não especificados.....	»	»
716 - Tecidos.....	»	»	<b>CLASSE IV — ARTIGOS DESTINADOS Á ALIMENTAÇÃO E FORRAGENS.</b>		
717 -	»	»	Artigos destinados á alimentação.		
718 -	»	»	Bebidas:		
719 -	»	»	778 - Aguardente.....	Kilog.	70-71
720 - Manufacturas não especificadas.....	»	»	779 - Aguas mineraes de mesa, naturaes e artificiaes.....	»	»
<b>Varios artigos:</b>			780 - Cerveja.....	»	»
721 - Alpercatas.....	Kilog.	66-67	781 - Licores.....	»	»
722 - Amostras de qualquer qualidade.....	»	»	782 - Succo de uvas.....	»	»
723 - Apparelhos gymnasticos e artigos de sport e jogos athleticos.....	»	»	783 - Vermouth, bitter e semelhantes.....	»	»
724 - Apparelhos sanitarios.....	»	»	784 - Vinho champagne e outros vinhos espumantes.....	»	»
724 A - Artigos de bazar.....	»	»	785 - Vinhos finos (Porto e semelhantes).....	»	»
725 - Artigos de armario não especificados.....	»	»	786 - Vinhos communs de mesa.....	»	»
726 - Artigos para escriptorios e para collegios.....	»	»	787 - Vinhos de fructas.....	»	»
727 - Artigos para iluminação.....	»	»	788 - Xaropes de fructas.....	»	»
727 A - Artigos militares.....	»	»	789 - Bebidas alcoolicas não especificadas.....	»	»
727 B - Artigos de propaganda.....	»	»			

MERCADORIAS	Unidade	Paginas	MERCADORIAS	Unidade	Paginas
790 -			852 -		
791 -			853 -		
792 -			854 -		
793 - Não especificadas.....	Kilog.	70-71	855 - Fructos seccos. { Amendoas.....	Kilog.	74-75
<b>Cereaes, farinhas e grãos alimenticios:</b>			856 -		
794 - Arroz com casca.....	Kilog.	70-71	857 -		
795 - Arroz sem casca.....	»	»	858 -		
796 - Aveia.....	»	»	859 -		
797 - Cangica.....	»	»	{ Fructos seccos não especificados.....	»	»
798 - Cevada (Exclusive cevada torrefacta ou malte).....	»	»	<b>Legumes e verduras:</b>		
799 - Farinha de araruta.....	»	»	860 - Repolhos.....	Kilog.	74-75
800 - Farinha de arroz.....	»	»	861 - Tomates.....	»	»
801 - Farinha de aveia.....	»	»	862 -		
802 - Farinha de mandioca.....	»	»	863 -		
803 - Farinha de milho.....	»	»	864 - Legumes e verduras verdes não especificados.....	»	»
804 - Farinha de tapioca.....	»	»	865 - Legumes e verduras seccas não especificados.....	»	»
805 - Farinha de trigo.....	»	»			
806 -			<b>Leite e seus derivados:</b>		
807 -			866 - Leite em conserva.....	Kilog.	74-75
808 - Farinhas e feculas não especificadas.....	»	»	867 - Leite fresco.....	»	»
809 - Favas.....	»	»	868 - Manteiga.....	»	»
810 - Feijão preto.....	»	»	869 - Queijos.....	»	»
811 - Feijão de côcos.....	»	»	870 -		
812 - Milho.....	»	»	871 -		
813 - Trigo em grão.....	»	»	872 - Leite e seus derivados não especificados.....	»	»
814 -			<b>Diversos generos alimenticios:</b>		
815 -			873 - Alhos.....	Kilog.	74-75
816 -			874 -		
817 - Cereaes e grãos alimenticios não especificados.....	»	»	{ Crystal.....	»	»
<b>Conservas e extractos:</b>			{ Demorara.....	»	»
818 - Azeitonas.....	Kilog.	72-73	875 - Assucar.....	»	»
819 - Bacalhão.....	»	»	{ Mascavo.....	»	»
820 - Banha enlatada.....	»	»	{ Refinado.....	»	»
821 - Banha em rama.....	»	»	876 - Assucar não especificado.....	»	»
822 - Camarão secco.....	»	»	877 -		
823 - Conservas e extractos de carne.....	»	»	878 - Assucar não especificado.....	»	»
824 - Conservas e extractos de fructas (inclusive fructas passadas).....	»	»	879 - Azeite de oliveira.....	»	»
825 - Conservas e extractos de legumes.....	»	»	880 - Azeite de dendê e de outros côcos.....	»	»
826 - Conservas e extractos de peixe (exclusive peixes seccos e em salmoura).....	»	»	881 - Batatas.....	»	»
827 - { De goiaba.....	»	»	882 - Biscoutos e bolachas.....	»	»
828 - Doces e geléas: { De marmello.....	»	»	883 - Cacao.....	»	»
829 - { Não especificados.....	»	»	884 - Café em grão.....	»	76-77
830 - Feijoadas.....	»	»	885 - Café em pó.....	»	»
831 - Línguas seccas e salgadas.....	»	»	886 - Cebolas.....	»	»
832 - Massa de tomates.....	»	»	887 - Chá.....	»	»
833 - Ovas salgadas.....	»	»	888 - Chocolate e cacao em pó.....	»	»
834 - Peixes seccos e frescos não especificados.....	»	»	889 - Confeitos, balas e bombons.....	»	»
835 - Peixes em salmoura.....	»	»	890 - Especiarias.....	»	»
836 - Presuntos.....	»	»	891 - Herva matte.....	»	»
837 - Toucinho (salgado e defumado-Bacon).....	»	»	892 - Massas alimenticias.....	»	»
838 - Xarque.....	»	»	893 - Mel de abelhas.....	»	»
839 - Banha bovina.....	»	»	894 - Melado.....	»	»
840 -			895 - Ostras frescas.....	»	»
841 - Conservas e extractos não especificados.....	»	»	896 - Ovos.....	»	»
<b>Fructas e fructos de mesas:</b>			897 - Rapadura.....	»	»
842 - { Abacates.....	Kilog.	72-73	898 - Sal commum.....	»	»
843 - { Abacaxis.....	»	»	899 - Vinagre.....	»	»
844 - { Bananas.....	»	»	900 - Carnes resfriadas e congeladas.....	»	»
845 - { Laranjas.....	»	»	901 - Sal moído.....	»	»
846 - Fructas verdes. { Maças.....	»	»	902 -		
847 - { Marmellos.....	»	»	903 - Generos alimenticios não especificados.....	»	»
848 - { Peras.....	»	»	<b>Forragens:</b>		
849 - { Tangerinas.....	»	»	904 - Alfafa.....	Kilog.	70-77
850 - { Uvas.....	»	»	905 - Farelo de arroz.....	»	»
851 - { Fructas verdes não especificadas.....	»	»	906 - Farelo de caroço de algodão.....	»	»
			907 - Farelo de trigo.....	»	»
			908 - Carnarina.....	»	»
			909 -		
			910 - Forragens não especificadas.....	»	»




## PRINCIPAES MERCADORIAS DISCRIMINADAS POR ESTADOS DE DESTINO E DE PROCEDENCIA

MERCADORIAS	Paginas	MERCADORIAS	Paginas
Total da Classe I.....	80	566 - Moveis de madeira.....	89
Total da Classe II.....	»	564 } Outras manufacturas de madeiras.....	»
Total da Classe III.....	»	574 }	
Total da Classe IV.....	»		
CLASSE II.		593 - Graza animal para lubrificação.....	90
16 - Algodão em fio para costura.....	81	594 - Gazolina.....	»
20 - Algodão em rama.....	»	596 - Kerozene.....	»
35 - Borracha.....	»	597 - Oleo combustivel.....	»
58 - Carvão de pedra.....	»	599 - Oleo mineral para lubrificação.....	91
105 - Ferro em barra.....	82	634 - Papel para embrulho.....	»
103 } Outras materias primas de ferro e aço.....	»	637 - Papel para impressão.....	»
a }		629 } Outras manufacturas de papel.....	»
111 }		643 }	
112 } Fructos oleaginosos.....	»	659 - Calçados de couro.....	92
a }		658 } Outras manufacturas de pelles e couros.....	»
125 }		668 }	
132 - Lã em bruto.....	»	671 - Perfumarias.....	»
147 } Madeiras.....	83	708 - Preparados pharmaceuticos.....	»
a }		682 } Outros productos chimicos.....	93
170 }		710 }	
194 - Ouro em barra.....	»	716 - Tecidos de seda.....	»
254 - Couros curtidos.....	»	725 - Artigos de armarinho.....	»
264 - Couros preparados, tintos ou não.....	»	758 - Phosphoros.....	94
273 - Fumo em folha.....	84	Outros artigos manufacturados.....	»
289 - Alcool desnaturado.....	»		
Outras materias primas.....	»		
CLASSE III.		CLASSE IV.	
304 - Cobertores e colchas de algodão.....	85	780 - Cerveja.....	95
310 - Roupa feita de algodão.....	»	786 - Vinhos communs de mesa.....	»
311 - Saccos de algodão.....	»	795 - Arroz sem casca.....	»
312 - Tecidos de algodão.....	»	802 - Farinha de mandioca.....	»
303 } Outras manufacturas de algodão.....	86	805 - Farinha de trigo.....	96
a }		810 - Feijão preto.....	»
321 }		811 - Feijão de côres.....	»
339 - Camaras de ar e pneumaticos.....	»	820 - Banha de porco.....	»
368 - Automoveis.....	»	823 - Conservas e extractos de carne.....	97
369 - Accessorios para automoveis.....	»	827 } Doces.....	»
373 - Auto-caminhões.....	87	a }	
410 - Fechaduras, cadeados e trincos de ferro.....	»	829 }	
422 - Toneis de ferro.....	»	838 - Xarque.....	»
398 } Outras manufacturas de ferro e aço.....	»	868 - Manteiga.....	»
a }		874 } Assucar.....	98
428 }		877 }	
429 - Charutos.....	88	881 - Batatas.....	»
431 - Cigarros.....	»	884 - Café em grão.....	»
446 - Radios e accessorios.....	»	886 - Cebolas.....	»
464 - Saccos de juta.....	»	898 - Sal commum.....	99
471 - Tecidos de lã.....	89	Outros generos alimenticios.....	»
472 - Chapéos de feltro.....	»		

## MERCADORIAS CUJA UNIDADE NÃO É KILOGRAMMA

Numero da classificação	Mercadorias	Unidade
1 a 14	Animaes vivos.....	Cabeça
57 a 59	Carvão mineral.....	Tonelada
194 a 199	Ouro, prata e platina.....	Gramma
226	Cimento.....	Tonelada
232	Manganez.....	»
236 a 242	Pedras preciosas soltas.....	Gramma
243	Pedras para calçamento.....	Tonelada
368 e 373	Automoveis e auto-caminhões.....	Um
440 a 442	Pianolas, pianos automaticos e pianos communs.....	»
538	Aeroplanos.....	»
612 a 614	Ouro, prata e platina.....	Gramma
652	Tijolos para construção.....	Tonelada
755	Navios a vapor e à véla.....	Um



**PARTE I**

**COMMERCIO DE CABOTAGEM**

**RESUMO POR CLASSES**

## RESUMO POR CLASSES DO COMMERCIO DE CABOTAGEM DO BRASIL DE 1921 A 1936

### CLASSE I — ANIMAES VIVOS

ANNOS	TONELADA METRICA			VALOR EM CONTOS DE RÉIS		
	Nacionais	Nacionalizadas	Total	Nacionais	Nacionalizadas	Total
1921 .....	222	65	287	457	109	566
1922 .....	417	10	427	1.022	65	1.087
1923 .....	1.231	3	1.234	1.593	86	1.679
1924 .....	1.734	7	1.741	3.398	31	3.429
1925 .....	1.909	6	1.915	2.548	44	2.592
<b>Somma do quinquennio.....</b>	<b>5.513</b>	<b>91</b>	<b>5.604</b>	<b>9.018</b>	<b>335</b>	<b>9.353</b>
<b>Média do quinquennio.....</b>	<b>1.103</b>	<b>18</b>	<b>1.121</b>	<b>1.804</b>	<b>67</b>	<b>1.871</b>
1926 .....	1.243	22	1.265	2.837	202	3.039
1927 .....	933	45	978	2.007	124	2.131
1928 .....	648	11	659	1.439	115	1.554
1929 .....	866	42	908	1.251	164	1.415
1930 .....	226	8	234	440	86	526
<b>Somma do quinquennio.....</b>	<b>3.916</b>	<b>128</b>	<b>4.044</b>	<b>7.974</b>	<b>691</b>	<b>8.665</b>
<b>Média do quinquennio.....</b>	<b>783</b>	<b>26</b>	<b>809</b>	<b>1.595</b>	<b>138</b>	<b>1.733</b>
1931 .....	324	17	341	788	142	930
1932 .....	557	5	562	1.112	140	1.252
1933 .....	447	15	462	1.035	170	1.205
1934 .....	707	17	724	1.286	171	1.457
1935 .....	903	8	911	2.100	255	2.355
<b>Somma do quinquennio.....</b>	<b>2.938</b>	<b>62</b>	<b>3.000</b>	<b>6.981</b>	<b>878</b>	<b>7.859</b>
<b>Média do quinquennio.....</b>	<b>587</b>	<b>12</b>	<b>600</b>	<b>1.396</b>	<b>175</b>	<b>1.571</b>
<b>1936 .....</b>	<b>719</b>	<b>18</b>	<b>737</b>	<b>2.061</b>	<b>154</b>	<b>2.215</b>
<b>Total dos 16 annos.....</b>	<b>13.086</b>	<b>299</b>	<b>13.385</b>	<b>26.034</b>	<b>2.058</b>	<b>28.092</b>
<b>Média dos 16 annos.....</b>	<b>817</b>	<b>12</b>	<b>836</b>	<b>1.627</b>	<b>128</b>	<b>1.755</b>

### CLASSE II — MATERIAS PRIMAS

1921 .....	188.300	25.400	213.880	178.771	10.916	195.687
1922 .....	218.738	24.366	243.104	223.048	20.204	243.252
1923 .....	276.323	18.400	294.723	439.595	27.097	466.692
1924 .....	402.902	27.862	430.764	472.535	31.430	504.015
1925 .....	360.445	44.305	404.750	410.591	34.746	445.337
<b>Somma do quinquennio.....</b>	<b>1.446.798</b>	<b>140.432</b>	<b>1.587.230</b>	<b>1.724.540</b>	<b>130.443</b>	<b>1.854.983</b>
<b>Média do quinquennio.....</b>	<b>289.360</b>	<b>28.086</b>	<b>317.446</b>	<b>344.908</b>	<b>26.089</b>	<b>370.997</b>
1926 .....	340.458	28.105	368.563	330.844	28.452	359.296
1927 .....	375.166	27.985	403.151	443.821	41.071	484.892
1928 .....	360.107	32.328	392.435	440.395	33.656	474.051
1929 .....	377.970	31.425	409.395	382.721	27.828	410.549
1930 .....	317.738	24.410	342.148	302.544	24.014	326.558
<b>Somma do quinquennio.....</b>	<b>1.771.439</b>	<b>144.203</b>	<b>1.915.642</b>	<b>1.900.325</b>	<b>155.021</b>	<b>2.055.346</b>
<b>Média do quinquennio.....</b>	<b>354.288</b>	<b>28.841</b>	<b>383.128</b>	<b>380.065</b>	<b>31.004</b>	<b>411.069</b>
1931 .....	347.543	13.512	361.055	361.165	21.949	383.114
1932 .....	341.888	18.375	360.263	357.527	24.971	382.498
1933 .....	446.169	16.307	462.476	407.052	26.583	433.635
1934 .....	570.046	16.242	586.288	420.510	24.100	444.610
1935 .....	637.330	18.144	655.480	520.347	29.872	550.219
<b>Somma do quinquennio.....</b>	<b>2.342.982</b>	<b>82.580</b>	<b>2.425.562</b>	<b>2.075.601</b>	<b>127.475</b>	<b>2.203.076</b>
<b>Média do quinquennio.....</b>	<b>468.596</b>	<b>16.516</b>	<b>485.112</b>	<b>415.120</b>	<b>25.495</b>	<b>440.615</b>
<b>1936 .....</b>	<b>578.540</b>	<b>14.233</b>	<b>592.773</b>	<b>618.850</b>	<b>29.170</b>	<b>648.020</b>
<b>Total dos 16 annos.....</b>	<b>6.139.759</b>	<b>381.448</b>	<b>6.521.207</b>	<b>6.319.316</b>	<b>442.109</b>	<b>6.761.425</b>
<b>Média dos 16 annos.....</b>	<b>383.734</b>	<b>23.840</b>	<b>407.575</b>	<b>394.957</b>	<b>27.631</b>	<b>422.589</b>

**RESUMO POR CLASSES DO COMMERCIO DE CABOTAGEM DO BRASIL  
DE 1921 A 1936**

**CLASSE III — ARTIGOS MANUFACTURADOS**

ANNOS	TONELADA METRICA			VALOR EM CONTOS DE RÉIS		
	Nacionais	Nacionalizadas	Total	Nacionais	Nacionalizadas	Total
1921.....	108.822	43.457	152.279	434.280	116.146	550.426
1922.....	153.673	61.346	215.019	582.389	140.311	722.700
1923.....	134.284	52.022	186.906	807.677	186.060	993.727
1924.....	171.834	68.646	240.480	1.055.251	259.278	1.314.529
1925.....	234.893	70.203	314.096	1.156.320	315.842	1.472.162
Somma do quinquennio.....	803.506	305.274	1.108.780	4.035.917	1.017.627	5.053.544
Média do quinquennio.....	160.701	61.055	221.756	807.183	203.525	1.010.708
1926.....	154.104	70.530	224.634	878.466	259.463	1.137.929
1927.....	192.602	84.553	277.215	1.038.392	320.430	1.358.822
1928.....	210.572	80.673	291.245	1.138.047	279.860	1.417.907
1929.....	196.800	83.613	280.422	1.031.768	268.310	1.300.078
1930.....	155.306	70.523	225.829	746.660	232.661	979.320
Somma do quinquennio.....	909.453	389.892	1.299.345	4.833.342	1.360.724	6.194.066
Média do quinquennio.....	181.891	77.978	259.869	966.668	272.145	1.238.813
1931.....	160.891	71.457	241.348	859.824	239.418	1.099.242
1932.....	165.726	78.211	243.937	860.087	221.264	1.081.351
1933.....	181.199	90.356	271.555	976.415	266.865	1.243.280
1934.....	213.375	99.718	313.093	1.184.599	278.072	1.462.671
1935.....	237.248	102.686	339.934	1.411.205	326.136	1.737.341
Somma do quinquennio.....	967.439	442.428	1.409.867	5.292.130	1.331.755	6.623.885
Média do quinquennio.....	193.487	88.485	281.973	1.058.426	266.351	1.324.777
1936.....	262.254	110.987	373.241	1.569.060	363.054	1.932.114
Total dos 16 annos.....	<b>2.942.652</b>	<b>1.248.581</b>	<b>4.191.233</b>	<b>15.730.449</b>	<b>4.073.160</b>	<b>19.803.609</b>
Média dos 16 annos.....	183.915	78.036	261.952	983.153	254.572	1.237.725

**CLASSE IV — ARTIGOS DESTINADOS À ALIMENTAÇÃO**

1921.....	707.968	9.680	717.648	394.636	15.108	409.744
1922.....	783.152	9.920	793.072	393.317	16.284	409.601
1923.....	739.130	12.995	752.125	507.784	23.375	531.159
1924.....	1.018.639	15.683	1.034.322	897.959	30.295	928.254
1925.....	1.016.677	22.617	1.039.294	1.017.667	41.326	1.058.993
Somma do quinquennio.....	4.265.566	70.895	4.336.461	3.211.363	126.388	3.337.751
Média do quinquennio.....	853.113	14.179	867.292	642.272	25.278	667.550
1926.....	1.032.301	15.133	1.047.434	894.240	30.302	924.542
1927.....	1.059.360	14.636	1.073.996	928.332	28.717	957.049
1928.....	1.194.324	20.089	1.214.413	1.097.267	35.619	1.132.886
1929.....	1.217.234	13.393	1.230.627	1.049.522	26.316	1.075.838
1930.....	980.140	11.681	991.821	729.542	22.490	752.032
Somma do quinquennio.....	5.483.359	74.932	5.558.291	4.698.903	143.444	4.842.347
Média do quinquennio.....	1.096.672	14.986	1.111.658	939.780	28.689	968.469
1931.....	1.018.589	11.507	1.030.096	731.341	19.782	751.123
1932.....	1.101.609	21.170	1.122.779	856.048	25.582	881.630
1933.....	1.112.851	18.297	1.131.148	845.682	26.712	872.394
1934.....	1.175.624	11.647	1.187.271	850.735	22.562	873.297
1935.....	1.171.888	11.430	1.183.327	974.726	23.830	998.556
Somma do quinquennio.....	5.580.561	74.060	5.654.621	4.258.532	118.468	4.377.000
Média do quinquennio.....	1.116.112	14.812	1.130.924	851.706	23.693	875.400
1936.....	1.386.055	12.516	1.398.571	1.183.669	28.432	1.212.101
Total dos 16 annos.....	<b>16.715.541</b>	<b>232.403</b>	<b>16.947.944</b>	<b>13.352.467</b>	<b>416.732</b>	<b>13.769.199</b>
Média dos 16 annos.....	1.044.721	14.525	1.059.246	834.529	26.045	860.574

**RESUMO POR CLASSES DO COMMERCIO DE CABOTAGEM DO BRASIL  
DE 1921 A 1936**

**TOTAL GERAL**

ANNOS	TONELADA METRICA			VALOR EM CONTOS DE RÉIS		
	Nacionais	Nacionalizadas	Total	Nacionais	Nacionalizadas	Total
1921.....	1.005.402	78.701	1.084.108	1.008.144	148.279	1.156.423
1922.....	1.155.980	95.642	1.251.622	1.199.776	176.864	1.376.640
1923.....	1.150.968	84.020	1.234.988	1.766.640	236.608	1.903.257
1924.....	1.595.109	112.198	1.707.307	2.429.143	321.084	2.750.227
1925.....	1.613.924	146.131	1.760.055	2.587.126	391.958	2.979.084
Somma do quinquennio.....	6.521.383	516.692	7.038.075	8.980.838	1.274.793	10.255.631
Média do quinquennio.....	1.304.277	103.338	1.407.615	1.796.167	254.959	2.051.126
1926.....	1.528.106	113.790	1.641.896	2.106.387	318.419	2.424.806
1927.....	1.628.121	127.169	1.755.290	2.412.552	390.342	2.802.894
1928.....	1.765.651	133.101	1.898.752	2.677.148	349.250	3.026.398
1929.....	1.792.879	128.478	1.921.357	2.465.262	322.618	2.787.880
1930.....	1.453.410	106.622	1.560.032	1.779.195	279.251	2.058.446
Somma do quinquennio.....	8.168.167	609.155	8.777.322	11.440.544	1.659.880	13.100.424
Média do quinquennio.....	1.634.053	121.831	1.755.884	2.288.108	331.976	2.620.084
1931.....	1.536.347	96.493	1.632.840	1.053.118	281.291	2.234.409
1932.....	1.609.780	117.761	1.727.541	2.074.774	271.957	2.346.731
1933.....	1.740.666	124.975	1.865.641	2.230.784	320.330	2.551.114
1934.....	1.959.752	127.624	2.087.376	2.467.130	324.905	2.792.035
1935.....	2.047.375	132.277	2.179.652	2.917.438	380.093	3.297.531
Somma do quinquennio.....	8.893.920	599.130	9.493.050	11.633.244	1.578.576	13.211.820
Média do quinquennio.....	1.778.784	119.826	1.898.610	2.326.648	319.644	2.646.292
1936.....	2.227.568	137.754	2.365.322	3.373.640	420.810	3.794.450
Total dos 16 annos.....	25.811.038	1.862.731	27.673.769	35.428.266	4.934.059	40.362.325
Média dos 16 annos.....	1.613.189	116.420	1.729.604	2.214.266	308.378	2.522.645

**RESUMO POR CLASSES  
DO COMMERCIO DE CABOTAGEM DO BRASIL**

TONELADA METRICA (PESO LIQUIDO)

CLASSES	1934			1935			1936		
	Nacionais	Nacionalizadas	Total	Nacionais	Nacionalizadas	Total	Nacionais	Nacionalizadas	Total
<b>CLASSE I (1 a 14).</b>									
Animas vivos.....	707	17	724	903	8	911	719	18	737
<b>CLASSE II (15 a 302).</b>									
Materias primas.....	570.046	16.242	586.288	637.336	18.144	655.480	578.540	14.233	592.773
<b>CLASSE III (303 a 777).</b>									
Artigos manufacturados.....	213.375	99.718	313.093	237.248	102.686	339.934	262.254	110.987	373.241
<b>CLASSE IV (778 a 910).</b>									
Artigos destinados á alimentação e forragens.	1.175.624	11.647	1.187.271	1.171.888	11.439	1.183.327	1.386.055	12.516	1.398.571
<b>Total das mercadorias.....</b>	<b>1.959.752</b>	<b>127.624</b>	<b>2.087.376</b>	<b>2.047.375</b>	<b>132.277</b>	<b>2.179.652</b>	<b>2.227.568</b>	<b>137.754</b>	<b>2.365.322</b>

**VALOR EM CONTOS DE RÉIS**

CLASSES	1934			1935			1936		
	Nacionais	Nacionalizadas	Total	Nacionais	Nacionalizadas	Total	Nacionais	Nacionalizadas	Total
<b>CLASSE I (1 a 14).</b>									
Animas vivos.....	1.286	171	1.457	2.160	255	2.415	2.061	154	2.215
<b>CLASSE II (15 a 302).</b>									
Materias primas.....	420.510	24.100	444.610	529.347	29.872	559.219	618.850	29.170	648.020
<b>CLASSE III (303 a 777).</b>									
Artigos manufacturados.....	1.184.599	278.072	1.462.671	1.411.205	326.136	1.737.341	1.569.060	363.054	1.932.114
<b>CLASSE IV (778 a 910).</b>									
Artigos destinados á alimentação e forragens.	850.735	22.562	873.297	974.726	23.830	998.556	1.183.669	28.432	1.212.101
<b>Total das mercadorias.....</b>	<b>2.457.130</b>	<b>324.905</b>	<b>2.782.035</b>	<b>2.917.438</b>	<b>380.093</b>	<b>3.297.531</b>	<b>3.373.640</b>	<b>420.810</b>	<b>3.794.450</b>





The page contains extremely faint and illegible text, likely bleed-through from the reverse side of the document. The text is arranged in several columns and is too light to be transcribed accurately.

**PARTE I**

**COMMERCIO DE CABOTAGEM**

**RESUMO POR MEZES**

## COMMERCIO DE CABOTAGEM

## MERCADORIAS NACIONAES

1932 - 1936

MEZES	QUANTIDADE EM TONELADAS					VALOR EM CONTOS DE R\$				
	1932	1933	1934	1935	1936	1932	1933	1934	1935	1936
1 - Janeiro.....	137.603	181.361	154.581	172.783	105.282	172.052	225.176	188.413	214.025	245.592
2 - Fevereiro.....	134.176	161.761	122.834	166.605	174.779	175.070	203.833	171.086	230.757	260.872
3 - Março.....	136.950	176.107	142.561	162.493	187.017	175.052	222.070	196.010	222.983	281.725
1.º trimestre.....	408.729	519.229	419.976	501.971	527.978	524.574	651.079	555.465	674.665	794.189
4 - Abril.....	137.440	114.110	191.281	160.200	160.327	181.840	153.580	204.674	218.021	234.883
5 - Maio.....	143.203	114.868	180.790	184.519	214.307	174.075	156.228	210.547	237.979	302.752
6 - Junho.....	117.142	160.918	181.397	175.958	178.020	151.600	184.544	191.943	271.525	202.350
2.º trimestre.....	397.794	389.905	553.468	520.737	552.714	508.214	494.361	613.164	728.425	799.991
1.º semestre.....	808.553	809.134	873.444	1.022.708	1.080.692	1.032.788	1.145.440	1.168.620	1.403.000	1.594.180
7 - Julho.....	104.028	151.905	153.265	162.880	177.286	120.070	170.234	195.165	239.546	282.056
8 - Agosto.....	100.566	128.859	140.634	158.771	174.054	118.145	185.202	190.750	235.409	295.210
9 - Setembro.....	105.893	118.907	182.470	170.298	214.880	138.530	169.959	230.304	254.830	271.126
3.º trimestre.....	310.487	399.671	476.369	491.949	566.220	376.745	525.395	616.315	729.854	848.392
9 mezes.....	1.117.070	1.508.808	1.449.813	1.514.657	1.646.912	1.409.533	1.670.885	1.784.944	2.132.044	2.442.572
10 - Outubro.....	162.855	123.870	153.539	191.029	183.007	219.254	175.784	220.201	276.351	296.564
11 - Novembro.....	149.117	148.324	169.288	154.679	187.938	212.457	180.813	217.384	231.072	305.044
12 - Dezembro.....	181.238	159.667	187.112	187.010	209.052	233.530	203.352	234.001	277.071	328.860
4.º trimestre.....	492.710	431.861	509.939	532.718	580.657	665.241	559.949	672.186	784.494	931.068
2.º semestre.....	803.197	831.532	988.308	1.024.667	1.146.377	1.041.980	1.085.344	1.288.501	1.514.348	1.779.460
12 mezes.....	1.609.780	1.740.666	1.959.752	2.047.376	2.227.569	2.074.774	2.230.784	2.457.130	2.917.438	3.373.640

COMMERCIO DE CABOTAGEM

11

MERCADORIAS NACIONALISADAS

1932 - 1936

MEZES	QUANTIDADE EM TONELADAS					VALOR EM CONTOS DE RÊIS				
	1932	1933	1934	1935	1936	1932	1933	1934	1935	1936
	1 - Janeiro.....	8.001	10.872	9.001	9.813	10.004	17.484	27.665	23.667	25.817
2 - Fevereiro.....	8.340	9.820	9.684	9.688	11.807	18.927	27.887	24.361	26.047	37.435
3 - Março.....	8.252	12.347	9.078	9.313	11.728	20.355	20.918	25.416	23.141	37.619
1.º trimestre.....	24.593	33.039	28.663	28.714	33.539	56.766	85.470	73.444	75.005	106.572
4 - Abril.....	6.823	8.370	9.515	10.811	11.067	20.761	24.622	25.672	20.265	32.142
5 - Maio.....	7.894	11.593	10.576	12.341	13.308	21.246	25.119	30.900	30.928	39.276
6 - Junho.....	10.520	12.116	10.310	11.484	11.120	22.983	28.306	26.074	34.610	33.181
2.º trimestre.....	25.246	32.088	30.401	34.636	35.501	64.990	78.137	83.546	94.812	104.599
1.º semestre.....	49.839	65.127	59.064	63.350	69.040	121.756	163.607	166.990	169.817	211.171
7 - Julho.....	6.963	10.485	10.096	10.256	11.800	16.427	25.061	25.590	32.408	32.182
8 - Agosto.....	7.512	10.123	11.986	12.020	10.848	16.765	28.426	28.315	36.449	35.056
9 - Setembro.....	8.057	7.031	13.042	11.052	11.220	10.926	23.750	31.563	36.044	33.958
3.º trimestre.....	22.532	28.539	35.124	33.337	33.874	53.118	77.237	85.468	104.991	101.196
9 mezes.....	72.371	93.666	94.188	96.687	102.914	174.874	240.844	242.468	274.808	312.367
10 - Outubro.....	13.501	9.565	10.982	11.486	11.626	26.032	25.647	28.166	37.674	34.177
11 - Novembro.....	10.285	8.689	9.846	8.703	11.105	35.962	23.451	25.635	26.646	36.139
12 - Dezembro.....	12.604	13.055	12.608	15.401	12.108	35.089	30.388	28.646	40.965	38.127
4.º trimestre.....	45.390	31.309	33.436	35.590	34.839	97.083	79.486	82.447	105.285	108.443
2.º semestre.....	67.022	59.848	63.660	68.027	68.713	150.201	156.723	167.915	210.276	209.639
12 mezes.....	117.761	124.975	127.624	132.277	137.753	271.957	320.330	324.905	380.093	420.810

## COMMERCIO DE CABOTAGEM

## TOTAL DAS MERCADORIAS

1932 - 1936

MEZES	QUANTIDADE EM TONELADAS					VALOR EM CONTOS DE RÉIS				
	1932	1933	1934	1935	1936	1932	1933	1934	1935	1936
1 - Janeiro.....	145.064	192.233	163.582	182.596	175.286	190.436	252.841	212.080	240.742	277.110
2 - Fevereiro.....	142.516	171.581	132.518	176.283	186.586	194.507	231.720	195.397	262.804	304.307
3 - Março.....	145.202	188.454	152.530	171.806	199.645	196.307	251.088	221.432	246.124	319.344
1.º trimestre.....	433.382	552.268	448.639	530.685	561.517	581.340	736.549	628.909	749.670	900.761
4 - Abril.....	144.272	122.498	200.796	171.071	171.304	202.610	178.211	230.346	248.186	267.025
5 - Maio.....	151.097	126.461	191.366	196.800	227.675	195.921	181.347	247.447	268.907	342.028
6 - Junho.....	127.671	173.034	191.707	187.442	189.146	174.673	212.940	218.917	306.144	295.537
2.º trimestre.....	423.040	421.993	583.869	555.373	588.215	573.204	572.498	696.710	823.237	904.590
1.º semestre.....	856.422	974.261	1.032.508	1.086.058	1.149.732	1.154.544	1.309.047	1.325.619	1.572.907	1.805.351
7 - Julho.....	110.991	162.390	163.361	173.136	189.086	136.497	195.295	220.755	272.044	314.238
8 - Agosto.....	108.078	138.982	152.620	170.800	184.902	134.910	213.628	219.071	271.918	330.266
9 - Setembro.....	113.950	126.838	105.512	181.350	226.106	158.456	193.700	261.957	290.883	305.084
3.º trimestre.....	333.019	428.210	511.493	525.286	600.094	429.863	602.632	701.783	834.845	949.588
9 mezes.....	1.189.441	1.402.471	1.544.001	1.611.344	1.749.826	1.584.407	1.911.679	2.027.408	2.407.752	2.754.939
10 - Outubro.....	175.856	133.435	164.521	202.515	194.693	245.286	201.431	248.367	314.025	330.741
11 - Novembro.....	168.402	157.013	179.134	163.382	199.043	248.419	204.284	243.019	267.718	341.783
12 - Dezembro.....	193.842	172.722	199.720	202.411	221.760	268.619	233.740	263.247	318.036	366.987
4.º trimestre.....	538.100	463.170	543.375	568.308	615.496	762.324	639.435	754.633	889.779	1.039.511
2.º semestre.....	871.110	891.380	1.054.888	1.088.594	1.215.590	1.198.187	1.248.007	1.460.416	1.724.624	1.980.000
12 mezes.....	1.727.541	1.865.641	2.087.376	2.179.652	2.365.322	2.346.731	2.551.114	2.782.035	3.297.531	3.794.450

**PARTE I**

**RESUMO DA IMPORTAÇÃO**

**POR**

**PORTOS DE DESTINO**

## IMPORTAÇÃO DE MERCADORIAS

PORTOS DE DESTINO	QUANTIDADE EM TONELADAS								
	1934			1935			1936		
	Nacionais	Naciona- lisadas	Total	Nacionais	Naciona- lisadas	Total	Nacionais	Naciona- lisadas	Total
<b>TERRITORIO FEDERAL:</b>									
Rio Branco.....	629	214	843	706	402	1.108	1.150	147	1.308
Xapuri.....	576	87	663	384	82	466	420	117	537
Purús.....	192	75	267	435	187	622	784	107	891
Tarasuca.....	19	6	25	82	45	127	110	49	159
Juruá.....	266	112	378	222	75	297	410	150	560
Total.....	1.682	494	2.176	1.829	791	2.620	2.895	630	3.525
<b>AMAZONAS:</b>									
Porto Velho.....	141	12	153	327	7	334	301	50	351
Manfós.....	26.892	1.090	28.982	30.044	1.074	32.118	30.191	1.344	31.535
Itacoatiara.....	1.755	124	1.879	1.514	107	1.621	1.270	90	1.360
Parintins.....	1.634	238	1.872	1.510	102	1.612	1.039	76	1.115
Total.....	30.422	2.073	32.495	33.995	1.890	35.885	38.900	1.568	40.468
<b>PARÁ:</b>									
Amapá.....							3		3
Montenegro.....									
Obidos.....	603	4	607	850	5	855	602	5	607
Belem.....	50.133	2.094	52.227	53.304	3.231	56.535	63.362	2.014	65.376
Vizeu.....							1		1
Total.....	50.736	2.098	52.834	54.154	3.236	57.390	64.028	2.919	66.947
<b>MARANHÃO:</b>									
São Luiz.....	16.390	2.042	18.432	19.952	1.340	21.292	23.823	1.730	25.553
Tutoya.....	204	36	240	1.242	242	1.484	322	42	364
Total.....	16.594	2.078	18.672	21.194	1.582	22.776	24.145	1.772	25.917
<b>PIAUHY (Parnahyba):</b>									
Total.....	9.772	890	10.662	10.218	1.192	11.410	13.925	1.453	15.378
<b>CEARÁ:</b>									
Camocim.....	5.504	417	5.921	5.108	355	5.463	6.209	673	6.882
Chaval.....	5	3	8	32		32	20	5	25
Acarahú.....				48		48		10	58
Fortaleza.....	47.876	4.482	52.358	57.457	6.348	63.805	64.248	6.653	70.901
Aracaty.....	3.623	99	3.722	2.130	148	2.278	2.713	108	2.821
Total.....	57.008	5.001	62.009	64.865	6.851	71.716	73.196	7.539	80.735
<b>RIO GRANDE DO NORTE:</b>									
Mossoró.....	10.072	791	10.863	12.137	2.325	14.462	15.000	1.788	16.788
Macau.....	3.084	211	3.295	2.900	275	3.175	4.319	340	4.659
Natal.....	18.252	4.755	23.007	24.888	4.394	29.282	25.485	4.638	30.123
Total.....	31.408	5.757	37.165	39.985	6.994	46.979	44.864	6.764	51.628

POR PORTOS DE DESTINO

JANEIRO A DEZEMBRO — 1934-1936

VALOR EM CONTOS DE RÉIS									PORTOS DE DESTINO
1934			1935			1936			
Nacionais	Naciona- lisadas	Total	Nacionais	Naciona- lisadas	Total	Nacionais	Naciona- lisadas	Total	
									TERRITORIO FEDERAL.
1.220	282	1.502	2.123	339	2.462	3.342	429	3.771	Rio Branco.
915	150	1.065	695	109	804	958	201	1.159	Xapuri.
497	140	637	803	239	1.042	2.273	451	2.724	Purús.
20	8	28	167	57	224	262	85	347	Tarauacá.
1.217	188	1.405	801	125	926	2.272	283	2.555	Juruá.
3.869	768	4.637	4.649	929	5.578	9.107	1.449	10.556	Total.
									AMAZONAS.
362	70	432	675	31	706	1.547	140	1.687	Porto Velho
47.503	4.104	51.607	55.747	3.250	59.003	79.550	4.454	84.010	Manáos.
2.149	176	2.325	1.049	173	1.222	2.345	141	2.486	Itacoatiara.
2.195	256	2.451	2.302	161	2.463	2.122	143	2.265	Parintins.
52.269	4.606	56.875	60.733	3.621	64.353	85.570	4.878	90.448	Total.
									PARÁ.
			2	1	3	3		3	Amapá.
636	15	651	1.089	11	1.100	1.394	12	1.406	Montenegro.
84.334	5.226	89.560	100.821	6.940	107.761	134.178	10.233	144.411	Obidos.
						1		1	Belem.
									Vizeu.
84.970	5.241	90.211	101.912	6.952	108.864	135.576	10.245	145.821	Total.
									MARANHÃO.
38.483	3.820	42.303	51.566	4.725	56.290	63.822	6.716	70.538	São Luiz.
593	57	650	2.040	88	2.127	792	103	895	Tutoya.
39.076	3.877	42.953	53.615	4.813	58.427	64.614	6.819	71.433	Total.
									PIAUIHY (Parnahyba).
27.049	3.101	30.150	32.666	4.284	36.950	44.247	7.460	51.707	
									CEARÁ.
9.823	921	10.744	12.100	935	13.035	13.411	1.533	14.944	Camocim.
11	2	13	9		9	60	7	67	Chaval.
			22		22		7	29	Acarahú.
121.754	13.985	135.739	170.810	21.030	191.842	172.432	25.405	217.837	Fortaleza.
3.076	214	3.290	3.351	425	3.777	3.600	777	4.377	Aracaty.
134.604	15.122	149.726	186.298	22.386	208.685	189.503	27.729	217.232	Total.
									RIO GRANDE DO NORTE.
14.084	1.701	15.785	21.004	3.195	24.199	18.920	3.230	22.150	Mossoró.
3.741	378	4.119	5.595	721	6.316	4.824	723	5.547	Macaú.
87.941	7.072	95.013	52.006	12.675	64.681	48.948	12.085	61.033	Natal.
55.766	9.751	65.517	79.175	16.591	95.766	72.692	16.638	89.330	Total.



## IMPORTAÇÃO DE MERCADORIAS

PORTOS DE DESTINO	QUANTIDADE EM TONELADAS								
	1934			1935			1936		
	Nacionais	Naciona- lisadas	Total	Nacionais	Naciona- lisadas	Total	Nacionais	Naciona- lisadas	Total
PARAHYBA (Cabedello).....	31.087	4.348	35.435	36.147	5.931	42.078	33.223	5.093	38.316
PERNAMBUCO (Recife).....	127.798	8.533	136.331	136.509	11.770	148.279	145.083	11.905	156.988
<b>ALAGOAS:</b>									
Porto Calvo.....	34	12	46	10	9	25	41	2	43
Macaió.....	26.196	2.477	28.673	29.933	3.737	33.670	27.444	4.067	31.511
Penedo.....	2.479	324	2.803	2.898	302	3.200	3.460	879	4.129
Total.....	28.709	2.813	31.522	32.847	4.048	36.895	30.935	4.748	35.683
<b>SERGIPE:</b>									
Villa Nova.....	1.222	668	1.890	1.834	1.354	3.188	1.078	950	2.029
Aracajú.....	13.542	4.869	17.911	16.521	4.218	20.739	16.321	5.160	21.487
São Christovão.....	497	895	1.392	508	772	1.280	587	1.057	1.644
Estancia.....									
Total.....	15.261	5.932	21.193	18.863	6.344	25.207	17.981	7.179	25.160
<b>BAHIA:</b>									
Salvador.....	81.608	10.256	91.864	90.440	11.548	101.988	92.399	14.001	106.400
Ibêos.....	12.608	882	13.488	12.345	900	13.011	18.849	1.235	20.084
Cannavieiras.....	414	3	417	630	10	640	478	21	499
Prado.....	78		78	10		10	04		64
Aleobaça.....									20
Caravellas.....	7.153	567	7.720	7.242	453	7.695	7.524	687	8.211
Viposa.....									
Total.....	101.859	11.708	113.567	110.676	12.678	123.354	119.334	15.944	135.278
<b>ESPIRITO SANTO:</b>									
São Matheus.....	223	62	285	130	16	146	168	37	205
Santa Cruz.....									
Victoria.....	49.160	6.111	55.261	29.959	4.632	34.591	28.431	5.510	33.941
Guarapary.....									
Anchieta (Benevente).....	21	4	25	3		3			
Piuma.....	178	2	180	214	1	215	72		72
Itapemirim.....	2.513	491	3.004	1.435	277	1.712	1.467	220	1.686
Total.....	52.085	6.670	58.755	31.741	4.926	36.667	30.128	5.776	35.904
<b>RIO DE JANEIRO:</b>									
São João da Barra.....	14.372	221	14.593	6.651	112	6.763	4.544	69	4.613
Macahé.....		38	38	18		18	216		216
Barra de São João.....				26	13	39			
Cabo Frio.....	1.154	290	1.444	432	222	654	526	372	898
Angra dos Reis.....	7.905	16	7.921	9.876	207	10.083	8.442	25	8.467
Paraty.....	109	16	125	63	11	74	18		18
Nitheroy.....	15.198	47	15.245	13.564	70	13.634	10.979	12	10.991
Total.....	38.738	628	39.366	30.630	635	31.265	24.725	478	25.203

## POR PORTOS DE DESTINO

JANEIRO A DEZEMBRO — 1934-1936

VALOR EM CONTOS DE RÉIS									PORTOS DE DESTINO
1934			1935			1936			
Nacionais	Naciona- lisadas	Total	Nacionais	Naciona- lisadas	Total	Nacionais	Naciona- lisadas	Total	
53.415	8.704	62.119	77.912	14.795	92.707	73.451	15.697	89.148	PARAHYBA (Cabedello).
238.369	36.557	274.926	312.069	50.858	362.927	318.947	57.038	375.985	FERNAMBUCO (Recife).
ALAGOAS:									
44	18	62	51	18	69	114	4	118	Porto Calvo.
47.001	6.842	53.843	63.653	10502	74.155	55.998	11.127	67.125	Maceió.
4.822	804	5.626	6.802	1.009	7.811	10.844	1.571	12.415	Penedo.
51.867	7.724	59.591	70.506	11.619	82.125	66.956	12.702	79.658	Total.
SERGIPE:									
3.930	1.341	5.271	5.005	2.742	7.747	3.161	2.953	6.114	Villa Nova.
30.776	6.302	37.078	37.144	9.378	46.522	40.130	10.900	51.030	Aracajú.
1.099	953	2.052	829	1.032	1.861	1.370	1.510	2.882	São Christovão.
35.805	8.596	44.401	43.578	13.152	56.730	44.667	15.369	60.036	Estancia.
Total.									
BAHIA:									
215.800	32.319	248.119	282.114	39.424	321.538	278.598	47.219	325.817	Salvador.
23.021	2.502	25.523	22.068	2.590	24.658	41.868	4.173	46.041	Ilhéus.
630	23	653	709	16	725	1.403	69	1.532	Cannavieiras.
12	12	24	8	8	16	50	11	61	Prado.
10.851	1.745	12.596	9.172	1.173	10.345	14.988	1.865	16.853	Alcobaça.
2	2	4	1	1	2	1	1	2	Caravellas.
250.982	36.649	287.631	294.072	43.203	337.275	336.984	53.326	390.310	Viçosa.
Total.									
ESPIRITO SANTO:									
882	100	1.078	524	63	587	910	148	1.064	São Matheus.
64.554	10.043	74.597	49.544	11.029	60.573	57.514	12.560	70.074	Santa Cruz.
110	17	127	4	4	8	4	4	8	Victoria.
132	8	140	50	10	60	0	0	0	Guarapary.
2.831	856	3.687	1.900	305	2.205	1.098	399	1.497	Anchieta (Benevente).
68.509	17.120	85.629	52.088	11.467	63.555	60.434	13.107	73.541	Pluma.
Total.									
RIO DE JANEIRO:									
9.917	290	10.207	6.023	101	6.124	6.856	70	6.926	São João da Barra.
.....	35	35	45	.....	45	629	.....	629	Macahé.
2.302	390	2.692	55	15	70	1.107	402	1.509	Barra de São João.
6.178	24	6.202	628	316	944	4.023	108	4.131	Cabo Frio.
108	14	122	73	9	82	41	1	42	Angra dos Reis.
7.154	04	7.218	7.520	110	7.630	7.386	25	7.411	Paraty.
25.659	817	26.476	22.370	573	22.943	20.652	606	21.258	Nitheroy.
Total.									

## IMPORTAÇÃO DE MERCADORIAS


PORTOS DE DESTINO	QUANTIDADE EM TONELADAS								
	1934			1935			1936		
	Nacionais	Nacionalizadas	Total	Nacionais	Nacionalizadas	Total	Nacionais	Nacionalizadas	Total
CAPITAL FEDERAL.....	766.598	15.171	781.769	777.911	10.210	788.121	762.382	9.897	772.279
<b>SÃO PAULO:</b>									
Ubatuba.....	49	1	50	30		30	18	1	19
Caraguatatuba.....	212		212	14	4	18	8		8
Villa Bella.....		20	20	13		13	418	15	433
São Sebastião.....	24	1	25	1.036		1.036	110		119
Santos.....	331.413	5.652	337.065	352.798	3.043	356.730	407.813	3.502	471.405
Iguape.....	420	7	427	232	3	235	144	5	149
Cananéia.....	124	1	125	28		28	33	2	35
Total.....	332.242	5.682	337.924	354.149	3.950	358.099	468.553	3.615	472.168
<b>PARANÁ:</b>									
Quaracessaba.....									
Paranaguá.....	15.728	4.713	20.441	13.140	4.264	17.394	20.017	4.044	24.061
Antonina.....	27.907	5.879	33.786	25.953	6.288	32.241	28.700	8.192	36.892
Fóz do Iguassú.....				3		3			
Guaratuba.....	20		20	5	1	6	12		12
Total.....	43.655	10.592	54.247	39.101	10.543	49.644	48.819	12.836	61.655
<b>SANTA CATHARINA:</b>									
Joinville.....				240		240			
São Francisco.....	8.926	2.224	11.150	11.032	2.839	13.871	9.442	3.042	12.484
Itajshy.....	12.732	2.204	14.936	9.448	2.075	11.523	14.329	2.047	16.376
Florianopolis.....	11.910	2.519	14.429	11.113	2.142	13.255	13.270	3.011	16.287
Laguna.....	4.813	381	5.194	4.234	380	4.614	6.551	494	7.045
Imbituba.....	1.184	259	1.443	1.531	403	1.934	1.442	954	2.396
Total.....	39.565	7.587	47.152	37.598	7.899	45.497	45.040	10.148	55.188
<b>RIO GRANDE DO SUL:</b>									
Rio Grande.....	20.130	3.083	23.213	35.172	2.501	37.673	35.522	2.215	37.737
Pelotas.....	36.362	3.836	40.198	44.039	5.784	50.423	54.157	4.248	58.405
Porto Alegre.....	113.079	22.379	135.458	128.338	22.150	150.488	142.622	20.708	163.330
Jaguarião.....	102	13	115	330	17	347	177	12	189
Bagé.....				1		1			
Sant'Anna do Livramento.....	2.221		2.221	1.199		1.199	1.048		1.048
Quarahy.....									
Santa Victoria do Palmar.....	103	5	108	122		122	152	1	153
Uruguayana.....	153		153	640		640	863		863
Itaqui.....				80		80	100		100
São Borja.....							0		0
Porto Xavier.....				1		1			
Total.....	178.150	29.316	207.466	210.522	30.518	241.040	234.707	27.244	261.951
<b>MATTO GROSSO:</b>									
Porto Murtinho.....	433	1	434	474	2	476	253	2	255
Porto Esperança.....	1.896		1.896	234		234	215		215
Corumbá.....	3.994	252	4.246	3.711	275	3.986	3.958	74	4.032
Cuyabá.....				22	12	34	279	172	451
Total.....	6.323	253	6.576	4.441	289	4.730	4.705	248	4.953
Total geral.....	1.959.752	127.624	2.087.376	2.047.376	132.277	2.179.652	2.227.568	137.754	2.365.322

## CABOTAGEM

## POR PORTOS DE DESTINO

JANEIRO A DEZEMBRO — 1934-1936

VALOR EM CONTOS DE RÉIS									PORTOS DE DESTINO
1934			1935			1936			
Nacionais	Nacionalizadas	Total	Nacionais	Nacionalizadas	Total	Nacionais	Nacionalizadas	Total	
580.789	30.008	610.797	624.251	29.654	653.905	754.282	28.081	782.363	CAPITAL FEDERAL:
									SÃO PAULO:
184	8	192	135	2	137	129	17	146	Ubatuba.
128	2	130	40	1	41	66	.....	66	Caraguatatuba.
59	110	175	49	.....	49	143	72	215	Villa Bella.
151	6	157	112	.....	112	153	.....	153	São Sebastião.
315.028	11.744	326.772	377.636	9.361	386.997	478.568	8.411	486.979	Santos.
751	17	768	412	9	421	350	65	415	Iguape.
150	8	158	58	.....	58	74	13	87	Cananéia.
316.451	11.901	328.352	378.442	9.373	387.815	479.483	8.578	488.061	Total.
									PARANÁ:
17.240	9.579	26.819	19.048	10.185	29.233	25.132	10.318	35.450	Quaracessaba.
38.100	11.700	49.800	39.014	12.068	51.082	44.500	14.221	58.721	Paranaguá.
.....	.....	.....	3	.....	3	.....	.....	.....	Antonina.
21	.....	21	0	4	10	2	.....	2	Fóz do Iguaçu.
55.361	21.285	76.646	58.071	22.257	80.328	69.634	24.539	94.173	Guaratuba.
									Total.
									SANTA CATHARINA:
.....	.....	.....	17	.....	17	.....	.....	.....	Joinville.
15.783	6.165	21.948	18.328	6.571	24.899	21.434	6.973	28.407	São Francisco.
21.847	8.707	30.554	22.011	8.207	30.217	28.677	8.271	36.948	Itajahy.
32.008	6.645	38.653	32.166	7.003	39.169	39.871	8.628	48.499	Florianópolis.
7.976	1.197	9.173	8.129	1.340	9.469	11.746	1.232	12.978	Laguna.
2.523	642	3.165	3.041	742	3.783	3.698	2.072	5.770	Imbituba.
80.137	23.356	103.493	83.692	23.923	107.614	105.426	27.176	132.602	Total.
									RIO GRANDE DO SUL:
26.235	6.579	32.814	30.412	6.653	37.065	34.595	6.384	40.979	Rio Grande.
57.044	9.893	66.937	67.150	11.577	78.727	82.174	12.319	94.493	Polotas.
213.741	62.766	276.507	277.028	70.768	347.796	316.852	70.169	387.021	Porto Alegre.
425	63	488	674	49	724	920	80	1.006	Jaguarião.
3	.....	3	2	.....	2	.....	.....	.....	Bagé.
393	.....	393	1.608	.....	1.608	1.643	.....	1.643	Sant'Anna do Livramento.
345	11	356	229	1	230	190	14	204	Quaray.
150	.....	150	530	.....	530	849	.....	849	Santa Victoria do Palmar.
.....	.....	.....	68	.....	68	138	.....	138	Uruguayana.
.....	.....	.....	.....	.....	.....	15	.....	15	Itaqui.
.....	.....	.....	4	.....	4	.....	.....	.....	São Borja.
298.336	79.312	377.648	377.705	89.048	466.754	437.382	88.966	526.348	Porto Xavier.
									Total.
									MATTO GROSSO:
126	3	129	154	1	155	183	2	185	Porto Murtinho.
133	2	135	37	.....	37	33	.....	33	Porto Esperança.
3.588	405	3.993	3.417	570	3.987	3.505	136	3.641	Corumbá.
.....	.....	.....	26	24	49	312	269	581	Cuyabá.
3.847	410	4.257	3.634	595	4.230	4.033	407	4.440	Total.
2.457.130	324.905	2.782.035	2.917.438	380.093	3.297.531	3.373.640	420.816	3.794.456	Total geral.



**PARTE I**

**RESUMO DA EXPORTAÇÃO**

**POR**

**PORTOS DE PROCEDENCIA**

## EXPORTAÇÃO DE MERCADORIAS

PORTOS DE PROCEDENCIA	QUANTIDADE EM TONELADAS								
	1934			1935			1936		
	Nacionais	Nacionalizadas	Total	Nacionais	Nacionalizadas	Total	Nacionais	Nacionalizadas	Total
<b>TERRITORIO FEDERAL:</b>									
Rio Branco.....	6.745	428	7.173	5.200	535	5.735	5.714	151	5.865
Xapuri.....							37		37
Purús.....	987		987	1.437		1.437	1.240		1.240
Tarauacá.....	120		120	68		68			
Juruá.....	549		549	583		583	2.261		2.261
<b>Total.....</b>	<b>8.410</b>	<b>428</b>	<b>8.838</b>	<b>7.288</b>	<b>535</b>	<b>7.823</b>	<b>9.252</b>	<b>151</b>	<b>9.403</b>
<b>AMAZONAS:</b>									
Porto Velho.....	2.273		2.273	2.508		2.508	3.099	338	3.437
Mnáos.....	9.618	150	9.768	6.843	311	7.154	6.939	235	7.174
Itacoatiara.....	2.607	2	2.609	2.629	3	2.632	2.009	1	2.010
Parintins.....							170		170
<b>Total.....</b>	<b>14.498</b>	<b>152</b>	<b>14.650</b>	<b>11.980</b>	<b>314</b>	<b>12.294</b>	<b>12.217</b>	<b>574</b>	<b>12.791</b>
<b>PARÁ:</b>									
Amapá.....									
Montenegro.....									
Obidos.....	1		1						
Belem.....	63.821	2.259	66.080	61.362	2.120	63.482	63.736	1.472	65.208
Vizeu.....									
<b>Total.....</b>	<b>63.822</b>	<b>2.259</b>	<b>66.081</b>	<b>61.362</b>	<b>2.120</b>	<b>63.482</b>	<b>63.736</b>	<b>1.472</b>	<b>65.208</b>
<b>MARANHÃO:</b>									
São Luiz.....	20.731	94	20.825	17.652	67	17.719	14.243	482	14.725
Tutoya.....	6.430	15	6.445	10.280	7	10.287	12.311	5	12.316
<b>Total.....</b>	<b>27.170</b>	<b>109</b>	<b>27.279</b>	<b>27.932</b>	<b>74</b>	<b>28.006</b>	<b>26.554</b>	<b>487</b>	<b>27.041</b>
PIAUHY (Parnahyba).....	2.784	14	2.798	3.946	2	3.948	1.312	2	1.314
<b>CEARÁ:</b>									
Camocim.....	6.212	7	6.219	8.202		8.202	11.096		11.096
Chaval.....	4.255		4.255	8.976		8.976	8.738		8.738
Acarahú.....	958		958	1.306		1.306	2.209		2.209
Fortaleza.....	16.940	419	17.359	18.144	622	18.766	20.576	1.282	21.858
Aracaty.....	1.333	1	1.334	897		897	8.662	13	8.675
<b>Total.....</b>	<b>29.698</b>	<b>427</b>	<b>30.125</b>	<b>37.705</b>	<b>622</b>	<b>38.327</b>	<b>51.341</b>	<b>1.295</b>	<b>52.636</b>
<b>RIO GRANDE DO NORTE:</b>									
Mossoró.....	128.769	3	128.772	111.238	4	111.242	142.089	2	142.091
Macaú.....	62.380		62.380	58.741		58.741	96.593		96.593
Natal.....	10.953	286	11.239	9.984	221	10.205	9.523	502	10.025
<b>Total.....</b>	<b>202.102</b>	<b>289</b>	<b>202.391</b>	<b>179.963</b>	<b>225</b>	<b>180.188</b>	<b>248.205</b>	<b>504</b>	<b>248.709</b>

## CABOTAGEM

## POR PORTOS DE PROCEDENCIA

JANEIRO A DEZEMBRO — 1934-1936

VALOR EM CONTOS DE RÉIS									PORTOS DE PROCEDENCIA
1934			1935			1936			
Nacionais	Nacionalizadas	Total	Nacionais	Nacionalizadas	Total	Nacionais	Nacionalizadas	Total	
5.600	532	6.132	7.040	595	7.641	12.937	601	13.628	<b>TERRITORIO FEDERAL:</b>
670		670	930		930	153		153	Rio Branco.
255		255	150		150	1.963		1.963	Xapuri.
1.053	22	1.075	1.262		1.262	1.791		1.791	Purús.
									Tarauacá.
									Juruá.
7.578	554	8.132	9.438	595	10.033	16.844	691	17.535	Total.
									<b>AMAZONAS:</b>
2.462	4	2.466	5.117		5.117	9.095	1.403	10.498	Porto Velho.
9.452	572	10.024	7.998	588	8.585	14.266	633	14.899	Manós.
1.566	4	1.570	1.577	8	1.585	1.838	1	1.839	Itacoatiara.
						338		338	Parintins.
13.480	580	14.060	14.692	596	15.287	25.537	2.037	27.574	Total.
									<b>PARÁ:</b>
									Amapá.
									Montenegro.
									Obidos.
53.151	2.972	56.123	66.916	3.123	70.039	81.676	3.170	84.846	Belem.
									Vizeu.
53.151	2.972	56.123	66.916	3.123	70.039	81.676	3.170	84.846	Total.
									<b>MARANHÃO:</b>
33.065	1.032	34.097	37.277	589	37.867	36.569	948	37.517	São Luiz.
4.258	81	4.339	8.813	195	9.008	9.763	203	9.966	Tutoya.
38.223	1.113	39.336	46.090	784	46.873	46.332	1.151	47.483	Total.
									<b>PIAUHY (Parnahyba):</b>
3.354	37	3.391	1.405	54	1.459	1.165	37	1.202	
									<b>CEARÁ:</b>
									Camocim.
3.578	10	3.588	5.004	1	5.005	6.520		6.520	Chaval.
224		224	433		433	406		406	Acarajú.
165		165	143		143	347		347	Fortaleza.
27.598	2.043	29.641	41.217	2.798	44.015	44.552	3.839	48.391	Araçaty.
1.662	57	1.719	2.316		2.316	4.507	82	4.589	
33.227	2.116	35.343	49.713	2.799	52.512	56.341	3.921	60.262	Total.
									<b>RIO GRANDE DO NORTE:</b>
17.436	55	17.491	25.506	48	25.554	25.713	135	25.848	Mossoró.
2.101		2.101	4.789		4.789	10.993	2	10.995	Macaú.
32.179	1.384	33.563	32.255	976	33.231	38.164	1.413	39.577	Natal.
51.716	1.439	53.155	62.640	1.024	63.664	74.870	1.550	76.420	Total.



## EXPORTAÇÃO DE MERCADORIAS

PORTOS DE PROCEDENCIA	QUANTIDADE EM TONELADAS								
	1934			1935			1936		
	Nacionais	Naciona- lisadas	Total	Nacionais	Naciona- lisadas	Total	Nacionais	Naciona- lisadas	Total
PARAHYBA (Cabedello).....	31.786	603	32.389	25.389	887	26.276	31.731	799	32.530
PERNAMBUCO (Recife).....	223.044	12.278	235.322	245.116	13.909	259.025	241.295	15.797	257.092
<b>ALAGOAS:</b>									
Porto Calvo.....	168	6	174	297		297	103		163
Maceió.....	85.621	300	85.927	88.678	260	88.944	72.436	337	72.773
Penedo.....	10.630	20	10.650	8.777	24	8.801	8.060	0	8.060
Total.....	96.419	332	96.751	97.752	290	98.042	81.559	343	81.902
<b>SERGIPE:</b>									
Villa Nova.....	163		163	174		174	182		182
Aracajú.....	37.818	182	37.980	55.036	143	55.179	60.693	88	60.681
São Christovão.....									
Estancia.....	440		440	398	21	419	635	74	709
Total.....	38.420	162	38.582	55.608	164	55.772	61.410	162	61.572
<b>BAHIA:</b>									
Salvador.....	50.290	6.094	56.384	47.320	6.625	53.945	51.148	7.181	58.329
Ihéos.....	1.794		1.794	1.722	3	1.725	2.002	10	2.072
Cannavieiras.....									
Prado.....				235		235	278		278
Alcobaga.....	46		46	19		19			
Caravellas.....	15.851	1	15.852	17.121	5	17.126	23.044	10	23.063
Vigosa.....									
Total.....	67.981	6.095	74.076	66.411	6.633	73.044	77.432	7.210	84.642
<b>ESPIRITO SANTO:</b>									
São Matheus.....	3.523		3.523	5.370		5.370	8.001	11	8.012
Santa Cruz.....									
Victoria.....	19.987	579	20.566	25.619	547	26.166	20.314	492	20.806
Guarapary.....	1		1						
Anchieta (Benevente).....									
Piuma.....									
Itapemirim.....									
Total.....	23.511	579	24.090	30.989	547	31.536	28.315	503	28.818
<b>RIO DE JANEIRO:</b>									
São João da Barra.....	5.456	3	5.459	2.978	6	2.984	5.300		5.300
Macahé.....									
Barra de São João.....									
Cabo Frio.....	41.992		41.992	41.762	1	41.763	64.041		64.041
Angra dos Reis.....	1.121		1.121	861	3	864	671	2	673
Paraty.....	163		163	34	1	35	5		5
Niotheroy.....									
Total.....	48.732	3	48.735	45.635	11	45.646	70.917	2	70.919

## CABOTAGEM

## POR PORTOS DE PROCEDENCIA

JANEIRO A DEZEMBRO — 1934-1936

VALOR EM CONTOS DE RÉIS									PORTOS DE PROCEDENCIA
1934			1935			1936			
Nacionais	Nacionalizadas	Total	Nacionais	Nacionalizadas	Total	Nacionais	Nacionalizadas	Total	
61.015	738	61.753	79.159	2.277	81.436	115.260	1.457	116.717	PARAHYBA (Cabedello).
270.444	22.735	293.179	321.916	28.924	350.840	351.805	37.118	388.923	PERNAMBUCO (Recife).
ALAGOAS.									
23	29	52	25	.....	25	37	.....	37	Porto Calvo.
87.300	889	88.249	99.805	755	100.560	87.879	1.014	88.890	Maceió.
21.036	110	21.146	23.958	160	24.118	21.834	22	21.856	Penedo.
108.419	1.028	109.447	123.788	915	124.703	109.747	1.036	110.783	Total.
SERGIPE.									
204	.....	264	150	.....	150	806	.....	806	Villa Nova.
32.399	222	32.621	44.655	547	45.202	45.557	297	45.854	Aracajú.
2.960	3	2.963	2.890	27	2.917	3.426	116	3.542	São Christovão.
35.623	225	35.848	47.695	574	48.269	49.789	413	50.202	Estancia.
Total.									
BAHIA.									
80.081	13.914	93.995	103.109	18.374	121.483	112.002	17.356	129.358	Salvador.
1.827	14	1.841	2.286	16	2.302	3.413	142	3.555	Ilhéus.
.....	.....	.....	78	.....	78	103	.....	103	Cannavieiras.
10	.....	10	11	.....	11	16.939	47	16.986	Prado.
6.813	19	6.832	9.308	35	9.343	.....	.....	.....	Alcobaça.
.....	.....	.....	.....	.....	.....	.....	.....	.....	Caravellas.
88.731	13.947	102.678	114.792	18.425	133.217	132.457	17.545	150.002	Vigosa.
Total.									
ESPIRITO SANTO.									
893	.....	893	1.540	.....	1.540	2.207	36	2.243	São Mathus.
14.992	1.229	16.221	20.802	2.845	23.647	17.382	1.057	18.439	Santa Cruz.
.....	.....	.....	.....	.....	.....	.....	.....	.....	Victoria.
.....	.....	.....	.....	.....	.....	.....	.....	.....	Guarapary.
.....	.....	.....	.....	.....	.....	.....	.....	.....	Anchieta (Benevente).
.....	.....	.....	.....	.....	.....	.....	.....	.....	Pluma.
.....	.....	.....	.....	.....	.....	.....	.....	.....	Itapemirim.
15.885	1.229	17.114	22.342	2.845	25.187	19.589	1.093	20.682	Total.
RIO DE JANEIRO.									
5.602	11	5.613	2.454	25	2.479	3.689	.....	3.689	São João da Barra.
.....	.....	.....	.....	.....	.....	.....	.....	.....	Macaé.
2.809	2	2.811	3.733	.....	3.733	9.239	.....	9.239	Barra de São João.
774	1	775	892	22	914	757	10	767	Cabo Frio.
55	.....	55	17	2	19	8	2	10	Angra dos Reis.
.....	.....	.....	.....	.....	.....	.....	.....	.....	Paraty.
.....	.....	.....	.....	.....	.....	.....	.....	.....	Nitheroy.
9.040	14	9.054	7.196	49	7.245	13.693	12	13.705	Total.


## EXPORTAÇÃO DE MERCADORIAS

PORTOS DE PROCEDENCIA	QUANTIDADE EM TONELADAS								
	1934			1935			1936		
	Nacionais	Naciona- lisadas	Total	Nacionais	Naciona- lisadas	Total	Nacionais	Naciona- lisadas	Total
CAPITAL FEDERAL:.....	258.095	81.595	339.690	253.363	84.648	338.011	280.528	75.763	356.291
SÃO PAULO:									
Ubatuba.....									
Caraguatatuba.....									
Villa Bella.....									
São Sebastião.....									
Santos.....	123.465	13.995	137.460	120.000	14.878	135.838	128.373	20.070	154.449
Iguape.....	1.803		1.803	4.223		4.223	2.330		2.330
Cananéia.....	346		346	387		387	320		320
Total.....	125.614	13.995	139.609	125.570	14.878	140.448	131.041	26.076	157.117
PARANÁ:									
Quarakessaba.....									
Parangá.....	24.068	578	24.646	24.113	503	24.610	30.536	920	31.456
Antonina.....	43.880	503	44.383	44.665	374	45.039	48.540	807	40.407
Fóz do Iguaçu.....	775	54	829	14	64	78	200	172	402
Guaratuba.....									
Total.....	68.723	1.135	69.858	68.792	941	69.733	79.366	1.959	81.325
SANTA CATHARINA:									
Joinville.....									
São Francisco.....	65.179	593	65.772	82.590	438	83.028	70.058	167	80.125
Itajahy.....	47.542	40	47.582	61.252	40	61.292	45.180	81	45.261
Florianópolis.....	6.202	240	6.442	4.109	133	4.242	6.055	237	6.292
Laguna.....	18.855	1	18.856	16.132	19	16.151	12.764	19	12.783
Imbituba.....	27.396	5	27.401	42.382	1	42.383	91.736	4	91.740
Total.....	165.174	879	166.053	206.465	631	207.096	235.693	508	236.201
RIO GRANDE DO SUL:									
Rio Grande.....	106.693	1.171	107.864	159.481	800	160.281	102.138	1.042	103.180
Pelotas.....	63.384	773	64.157	63.831	408	64.239	75.108	319	75.427
Porto Alegre.....	286.348	4.333	290.681	205.240	3.561	208.801	314.737	2.755	317.492
Jaguarião.....									
Bagé.....									
Sant'Anna do Livramento.....	2.956	5	2.961	1.053	7	1.060	782	4	786
Quarahy.....									
Santa Victoria do Palmar.....	94		94	59		59			
Uruguayana.....	3.974	8	3.982	6.184	1	6.185	2.501		2.501
Itaqui.....									
São Borja.....									
Porto Xavier.....				41		41	18		18
Total.....	463.449	6.290	469.739	495.890	4.846	500.736	495.384	4.120	499.504
MATTO GROSSO:									
Porto Murtinho.....	206		206	95		95	78		78
Porto Esperança.....	61		61						
Corumbá.....	53		53	122		122	207	27	234
Cuyabá.....				2		2			
Total.....	320		320	219		219	280	27	307
Total geral.....	1.959.752	127.624	2.087.376	2.047.375	132.277	2.179.652	2.227.568	137.754	2.365.322

POR PORTOS DE PROCEDENCIA

JANEIRO A DEZEMBRO — 1934-1936

VALOR EM CONTOS DE RÉIS									PORTOS DE PROCEDENCIA
1934			1935			1936			
Nacionais	Naciona- lisadas	Total	Nacionais	Naciona- lisadas	Total	Nacionais	Naciona- lisadas	Total	
697.712	191.479	889.191	815.465	208.378	1.023.844	914.891	227.650	1.142.541	<b>CAPITAL FEDERAL.</b>
							1	1	<b>SÃO PAULO:</b>
									Ubatuba.
									Caraguatatuba.
									Villa Bella.
									São Sebastião.
									Santos.
									Iguape.
									Cananéa.
403.584	69.071	472.655	490.342	96.301	586.643	524.523	106.804	631.327	<b>Total.</b>
1.456	4	1.460	3.326	5	3.331	1.733		1.733	
213		213	225		225	223		223	
405.253	69.075	474.328	493.893	96.306	590.199	526.479	106.805	633.284	
									<b>PARANÁ:</b>
									Quarakessaba.
									Paranaguá.
									Antonina.
									Fóz do Iguaçu.
									Guaratuba.
19.365	1.559	20.924	19.869	1.350	20.719	27.690	2.958	30.648	<b>Total.</b>
25.319	847	26.166	30.503	589	31.092	33.295	1.399	34.694	
13	79	92	9	61	70	337	269	606	
44.697	2.485	47.182	49.881	2.000	51.881	61.322	4.626	65.948	
									<b>SANTA CATHARINA:</b>
									Joinville.
									São Francisco.
									Itajahy.
									Florianópolis.
									Laguna.
									Imbituba.
22.417	439	22.856	27.570	642	28.212	33.276	381	33.657	<b>Total.</b>
48.258	97	48.355	57.782	146	57.928	63.254	229	63.483	
4.900	639	5.539	5.002	444	5.446	8.047	798	8.845	
8.286	4	8.290	6.370	32	6.402	10.861	40	10.901	
16.530	18	16.548	17.327	76	17.403	18.274	16	18.290	
100.451	1.197	101.648	114.051	1.340	115.391	133.712	1.464	135.176	
									<b>RIO GRANDE DO SUL:</b>
									Rio Grande.
									Pelotas.
									Porto Alegre.
									Jaguarão.
									Bagé.
									Sant'Anna do Livramento.
									Quarayhy.
									Santa Victoria do Palmar.
									Uruguayana.
									Itaquí.
									São Borja.
									Porto Xavier.
95.700	1.855	97.555	118.629	1.155	119.785	125.982	2.122	128.104	<b>Total.</b>
71.168	1.308	72.476	82.658	826	83.484	97.453	757	98.210	
242.539	8.715	251.254	262.568	7.049	269.617	411.378	6.085	417.463	
2.494	9	2.503	1.040	38	1.078	1.078	26	1.704	
455		455	197		197				
6.487	55	6.542	10.898	17	10.915	4.924	8	4.932	
418.843	11.942	430.785	476.108	9.085	485.194	641.720	8.998	650.718	
									<b>MATTO GROSSO:</b>
									Porto Murinho.
									Porto Esperança.
									Corumbá.
									Cuyabá.
170		170	105		105	115		115	<b>Total.</b>
49		49							
69		69	119		119	296	36	332	
			34		34				
288		288	258		258	411	36	447	
2.457.130	324.905	2.782.035	2.917.438	380.093	3.297.531	3.373.640	420.810	3.794.450	<b>Total geral.</b>



**PARTE I**

**COMMERCIO DE CABOTAGEM**

**POR**

**MERCADORIAS**

## COMMERCCIO DE MOVIMENTO DE MERCADORIAS

### CLASSES I - ANIMAES VIVOS

MERCADORIAS	Unidade	QUANTIDADE								
		1934			1935			1936		
		Nacionais	Naciona- lisadas	Total	Nacionais	Naciona- lisadas	Total	Nacionais	Naciona- lisadas	Total
<b>CLASSE I—Animas vivos.</b>										
<b>Aves:</b>										
1 de canto e de luxo.....	Cabeça				2		2			
2 domesticas.....	»	984	30	1.020	475		475	447		447
Total de aves.....	»	984	36	1.020	477		477	447		447
<b>Gado:</b>										
6 asinino.....	Cabeça	10		10	25		25	19		19
7 caprino.....	»				3		3	2		2
8 cavallar.....	»	174	43	217	181	25	200	333	14	347
9 lanigero.....	»	88		88	144	1	145	5		5
10 muar.....	»	803		803	609		609	673		673
11 suino.....	»	28		28	24		24	74		74
12 vaccum.....	»	999	9	1.008	1.571		1.571	1.540	53	1.602
Total de gado.....	»	2.102	52	2.154	2.617	26	2.643	2.655	67	2.722
14 animas vivos não especificados.....	»									
Total da classe I.....	Cabeça	3.086	88	3.174	3.094	26	3.120	3.102	67	3.169
<b>CLASSE II—Materias primas e artigos com applicação ás artes e industrias.</b>										
<b>Algodão:</b>										
15 em caroço.....	Tons.	5		5				1		1
16 em fio para costura.....	»	1.185	25	1.210	1.300	23	1.329	1.128	40	1.168
17 em fio para tecelagem.....	»	8	1	9	19		19	2		2
18 em fio não especificado.....	»	1.228	6	1.234	1.013	13	1.026	1.125	10	1.135
19 em pasta e cardado.....	»	215		215	32		32	10		10
20 em rama.....	»	40.625	48	40.673	39.802	320	40.128	40.754		40.754
21 estopa.....	»	701	23	724	712	4	716	837	5	842
22 residuos ou pasta.....	»	950	8	958	1.303	59	1.422	1.372		1.372
23 desperdicios.....	»	70		70	331		331	302		302
36 algodão não especificado.....	»							1		1
Total.....	»	44.987	111	45.098	44.578	425	45.003	45.601	55	45.656
<b>Borracha:</b>										
27 caucho.....	Tons.	7		7						
28 mangabeira.....	»	14		14						
29 maniçoba.....	»	2		2						
30 massaranduba.....	»	19		19	1		1			
31 fina e entrefina.....	»	5.958	210	6.168	5.002	124	5.720			
32 sorva.....	»					3	3			
33 sernamby.....	»	8		8	13		13			
34 sernamby de caucho.....	»				2		2			
35 não especificados.....	»							0.545	330	0.875
Total.....	»	6.008	210	6.218	5.618	127	5.745	6.545	330	6.875

# CABOTAGEM

## NACIONAES E NACIONALISADAS

JANEIRO A DEZEMBRO — 1934-1936

VALOR EM CONTOS DE RÉIS									Unidade	MERCADORIAS	
1934			1935			1936					
Nacionais	Nacionalizadas	Total	Nacionais	Nacionalizadas	Total	Nacionais	Nacionalizadas	Total			
											CLASSE I—Animas vivos.
											Aves:
4		4				15	1	16	Cabeça	1	de canto e de luxo.
29	2	31	11		11	12		12	»	2	domesticas.
33	2	35	11		11	27	1	28	»		Total de aves.
3		3	7		7	5		5	Cabeça	6	asinino.
									»	7	caprino.
327	150	477	460	231	691	470	67	537	»	8	cavallar.
10		10	15	5	20	1		1	»	9	lanigero.
168		168	142		142	204		204	»	10	muar.
8		8	7		7	20		20	»	11	suino.
590	11	501	1.423		1.423	1.179	85	1.264	»	12	vaccum.
1.106	161	1.267	2.054	236	2.290	1.879	152	2.031	»		Total de gado.
147	8	155	95	19	114	155	1	156	»	14	animas vivos não especificados.
1.286	171	1.457	2.160	255	2.415	2.061	154	2.215	Cabeça		Total da classe I.
											CLASSE II—Materias primas e artigos com applicação ás artes e industrias.
											Algodão:
4		4							Tons.	15	em caroço.
28.416	744	29.160	36.223	657	36.880	32.957	1.182	34.139	»	16	em fio para costura.
48	1	49	92	6	98	52	5	57	»	17	em fio para tecelagem.
9.761	78	9.839	9.446	322	9.768	10.142	160	10.302	»	18	em fio não especificado.
806	1	807	141	1	142	96	1	97	»	19	em pasta e cardado.
120.078	182	120.260	155.191	1.030	156.221	173.433		173.433	»	20	em rama.
1.220	50	1.270	2.438	12	2.450	2.002	17	2.019	»	21	estopa.
836	3	839	1.533	89	1.622	2.082		2.082	»	22	residuo ou pasta.
74		74	400		400	516		516	»	23	desperdicios.
						4		4	»	26	algodão não especificado.
167.243	1.059	168.302	205.464	2.117	207.581	221.284	1.635	222.649	»		Total.
											Borracha:
7		7							Tons.	27	caucho.
54		54							»	28	mangabeira.
3		3							»	29	manicoba.
37		37	2		2				»	30	massaranduba.
11.237	357	11.594	13.156	276	13.432	26.022	1.637	27.659	»	31	fina e entrefina.
				55	55				»	32	sorva.
21		21	19		19				»	33	sernamby.
			3	1	4				»	34	sernamby de caucho.
									»	35	não especificados.
11.359	357	11.716	13.180	332	13.512	26.022	1.637	27.659	»		Total.



## CLASSE II — MATERIAS PRIMAS

MERCADORIAS	Unidade	QUANTIDADE								
		1934			1935			1936		
		Nacionais	Naciona- lizadas	Total	Nacionais	Naciona- lizadas	Total	Nacionais	Naciona- lizadas	Total
<b>Cabellos, pellos e pennas:</b>										
36	cerdas.....	Tons.			2		2	2		2
37	crina.....	»	151		151	71		71	61	
38	pello de castor, de lebre, e outros.....	»		6	6		8	8	1	8
39	pennas de ema.....	»	7		7	9		9	8	
40	pennas de garça.....	»				118	1	119		
44	não especificados.....	»	29		29				71	
	<b>Total.....</b>	»	187	6	193	200	9	209	143	8
<b>Canhamo:</b>										
45	em bruto.....	Tons.		10	10		3	3		1
46	em fio.....	»	16	2	18	73		73	35	
47	estopa.....	»	31		31	63		63	60	
50	canhamo não especificado.....	»							1	
	<b>Total.....</b>	»	47	12	59	136	3	139	105	1
<b>Canna da India, bambú, junco, rotim, vime e outros cipós:</b>										
51	canna da India e bambú.....	Tons.							5	
52	junco, rotim e vime.....	»	21	31	52	34	35	69	41	40
53	cipós.....	»	8		8	11	1	12	19	
56	não especificados.....	»				2		2		1
	<b>Total.....</b>	»	29	31	60	47	36	83	65	41
<b>Carvão mineral:</b>										
57	briquetes.....	Tons.		12	12					50
58	carvão de pedra.....	»	184.316	3.369	187.685	257.597	3.961	261.558	150.207	2.468
59	coke.....	»	194	435	629	191	812	1.003	234	540
62	carvão não especificado.....	»								
	<b>Total.....</b>	»	184.510	3.816	188.326	257.788	4.773	262.561	150.501	3.067
<b>Chumbo, estanho, zinco e suas ligas:</b>										
63	chumbo em barras.....	Tons.		432	432		320	320	328	181
64	chumbo e zinco velhos.....	»	92		92	109		109	130	
65	estanho em barras e em chapas.....	»	27	30	60	35	34	69	41	30
66	metaes para typographia.....	»	1		1	7	3	10	23	
67	zinco em chapas, barras.....	»		98	98		123	123	70	53
70	chumbo não especificado.....	»								
	<b>Total.....</b>	»	120	569	689	151	486	637	598	214
<b>Cobre e suas ligas:</b>										
71	chapas e fundos de cobre.....	Tons.		317	317		116	116	278	114
72	cobre fundido, coado.....	»		114	114		512	512		40
73	cobre e latão velhos.....	»	150		150	137		137		238
74	latão e outras ligas de cobre em barras, chapas, etc.....	»							49	
76	cobre não especificado.....	»							6	2
	<b>Total.....</b>	»	150	431	581	137	628	765	333	394

## CABOTAGEM

## NACIONAES E NACIONALISADAS

JANEIRO A DEZEMBRO — 1934-1936

VALOR EM CONTOS DE RÉIS									Unidade	MERCADORIAS
1934			1935			1936				
Nacionais	Nacionalizadas	Total	Nacionais	Nacionalizadas	Total	Nacionais	Nacionalizadas	Total		
8		8	10	6	16	31		31	Tons.	Cabellos, pellos e pennas.
409		409	337		337	428		428	»	36 cerdas.
	155	155		415	415	90	572	662	»	37 orina.
125		125	177		177	201		201	»	38 pello de castor, de lebre e outros.
									»	39 pennas de ema.
218		218	604	49	653	467		467	»	40 pennas de garça.
									»	44 não especificados.
755	155	910	1.128	470	1.598	1.217	572	1.789	»	Total.
	48	48		14	14		7	7	Tons.	Canhamo:
121	10	131	584	3	587	385		385	»	45 em bruto.
141	2	143	385		385	462		462	»	46 em fio.
						8		8	»	47 estopa.
262	60	322	949	17	966	855	7	862	»	50 canhamo não especificado.
									»	Total.
						4		4	Tons.	Canna da India, bambú, junco, rotim, vime e outros cipós:
34	80	114	49	127	176	63	115	178	»	51 canna da India e bambú.
10		10	14		14	34		34	»	52 junco, rotim e vime.
			13	26	39	8	29	37	»	53 cipós.
44	80	124	76	153	229	109	144	253	»	56 não especificados.
	2	2					6	6	Tons.	Total.
10.533	341	10.874	14.469	356	14.825	8.999	480	9.479	»	Carvão mineral:
48	136	184	54	253	307	81	207	288	»	57 briquettes.
									»	58 carvão de pedra.
10.581	479	11.060	14.523	609	15.132	9.080	693	9.773	»	59 coke.
									»	62 carvão não especificado.
	702	702		814	814	882	369	1.251	Tons.	Total.
54		54	88		88	70		70	»	Chumbo, estanho, zinco e suas ligas:
359	619	978	565	658	1.223	654	560	1.214	»	63 chumbo em barras.
2		2	20	7	27	66	1	67	»	64 chumbo e zinco velhos.
	268	268		358	358	264	148	412	»	65 estanho em barras e em chapas.
						1		1	»	66 metaes para typographia.
415	1.589	2.004	673	1.837	2.510	1.937	1.078	3.015	»	67 zinco em chapas, barras.
	1.291	1.291		521	521		256	256	Tons.	70 chumbo não especificado.
	352	352		1.999	1.999		1.125	1.125	»	Total.
151		151	163		163	72		72	»	Cobre e suas ligas:
						1.379	586	1.965	»	71 chapas e fundos de cobre.
						34	6	40	»	72 cobre fundido, coado.
151	1.643	1.794	163	2.520	2.683	1.485	1.973	3.458	»	73 cobre e latão velhos.
									»	74 latão e outras ligas de cobre, em barras, chapas, etc.
									»	76 cobre não especificado.
									»	Total.

## CLASSE II — MATERIAS PRIMAS

MERCADORIAS	Unidade	QUANTIDADE								
		1934			1935			1936		
		Nacionais	Naciona- lisadas	Total	Nacionais	Naciona- lisadas	Total	Nacionais	Naciona- lisadas	Total
<b>Despojos e residuos animais:</b>										
77 adubos animais.....	Tons.	2.180	60	2.240	2.393		2.393	2.240	75	2.315
78 barbatanas preparadas ou em bruto.....	»									
79 buchos de peixes.....	»	1		1				1		1
80 cal de marisco.....	»	4.112		4.112	900		900	3.208		3.208
81 canellas (ossos).....	»									
82 cascos de tartarugas.....	»									
83 cera preparada ou em bruto.....	»	385	4	389	332	3	335	350	3	353
84 chifres.....	»	154		154	148		148	150		150
85 cinzas de ossos.....	»	1.488		1.488	802		802	35		35
86 colla ou gelatina.....	»	692	31	723	664	14	678	580	12	592
87 orina animal.....	»				10		10			
88 espermacete e stearina.....	»	307	8	315	270	7	283	181	2	183
89 garras ou unhas.....	»	5		5	15		15	3		3
90 madreperola em folhas.....	»								27	27
91 marfim em bruto.....	»									
92 ossos.....	»	180		180	393		393	241		241
93 pontas de chifres.....	»	9		9	1		1	1		1
94 sabugos de chifres.....	»	1		1						
95 sangue de boi (adubo).....	»	5		5	3		3	2		2
96 sebo.....	»	8.901	15	8.916	4.481	23	4.504	4.991	31	5.022
97 tripas seccas e salgadas.....	»	340	2	342	244		244	171		171
98 umbigos.....	»				6		6			
102 não especificados.....	»	110	1	111	331	1	332	1.158		1.158
<b>Total.....</b>	»	<b>18.888</b>	<b>130</b>	<b>19.018</b>	<b>11.053</b>	<b>48</b>	<b>11.107</b>	<b>13.408</b>	<b>150</b>	<b>13.558</b>
<b>Ferro e aço:</b>										
103 aço em barras e vergalhões.....	Tons.	103	204	307	108	160	268	90	190	282
104 aço em chapas.....	»		17	17		18	18		12	12
105 ferro em barras e verguinhas.....	»	6.290	1.204	7.494	7.720	1.961	9.681	9.500	2.080	11.580
106 ferro em chapas.....	»	371	710	1.081	443	772	1.215	539	650	1.189
107 ferro fundido ou guza.....	»	3.933	62	3.995	3.772	75	3.847	4.831	283	5.114
108 ferro velho.....	»	10.166		10.166	8.407		8.407	3.079		3.079
109 socata de ferro e aço.....	»							835	74	909
111 ferro e aço não especificados.....	»							45	3	48
<b>Total.....</b>	»	<b>20.869</b>	<b>2.257</b>	<b>23.126</b>	<b>20.450</b>	<b>2.986</b>	<b>23.436</b>	<b>19.891</b>	<b>3.298</b>	<b>23.189</b>
<b>Fructos para extracção de oleos:</b>										
112 amendoim.....	Tons.	673		673	235		235	107		197
113 babassá.....	»	9.098		9.098	11.650		11.650	7.174		7.174
114 baga de mamona.....	»	314		314	327		327	252		252
115 baga de uouhuba.....	»									
116 caroço de algodão.....	»	2.087		2.087	2.570		2.570	1.750		1.750

CABOTAGEM

NACIONAES E NACIONALISADAS

JANEIRO A DEZEMBRO — 1934-1936

VALOR EM CONTOS DE RÉIS									Unidade	MERCADORIAS
1934			1935			1936				
Nacionaes	Naciona- lisadas	Total	Nacionaes	Naciona- lisadas	Total	Nacionaes	Naciona- lisadas	Total		
449	35	484	675		675	815	47	862	Tons.	Despojos e residuos animais:
1		1							»	77 adubos animais.
3		3	3		3	2		2	»	78 barbatanas preparadas ou em bruto.
201		201	43		43	267		267	»	79 buchos de peixes.
									»	80 cal de marisco.
						1		1	»	81 canellas (ossos).
1.546	8	1.554	1.622	18	1.640	2.751	19	2.770	»	82 cascos de tartaruga.
118		118	121		121	136		136	»	83 cera preparada ou em bruto.
169		169	185		185	12		12	»	84 chifres.
1.187	69	1.256	1.309	112	1.421	1.357	98	1.455	»	85 cinzas de ossos.
			37		37				»	86 colla ou gelatina.
532	20	552	522	25	547	422	6	428	»	87 orina animal.
1		1	5		5	2		2	»	88 espermacete e stearina.
	1	1					30	30	»	89 garras ou unhas.
									»	90 madreperola em folhas.
23		23	71		71	52		52	»	91 marfim em bruto.
3		3				5		5	»	92 ossos.
			7		7	4		4	»	93 pontas de chifres.
9.804	19	9.823	6.006	29	6.035	7.204	53	7.257	»	94 sabugos de chifres.
575	14	589	429	3	432	311		311	»	95 sangue de boi (adubo).
			2		2				»	96 sebo.
89	0	89	183	3	186	487	2	489	»	97 tripas seccas e salgadas.
14 707	175	14.882	11.220	190	11.410	13.828	261	14.089	»	98 umbigos.
									»	102 não especificados.
									»	Total.
									»	Ferro e aço:
202	547	809	312	723	1.035	278	792	1.070	Tons.	103 aço em barras e vergalhões
	49	49		43	43		40	40	»	104 aço em chapas.
6.187	1.552	7.739	8.917	2.520	11.437	11.074	2.863	14.537	»	105 ferro em barras e verguinhas.
637	1.045	1.682	800	1.320	2.120	995	1.144	2.139	»	106 ferro em chapas.
1.516	28	1.544	1.549	54	1.603	2.059	107	2.166	»	107 ferro fundido ou guza.
1.152		1.152	660		660	508		508	»	108 ferro velho.
						153	84	237	»	109 socata de ferro e aço.
						70	19	89	»	111 ferro e aço não especificados.
9.754	3.221	12.975	12.238	4.660	16.898	15.737	5.058	20.795	»	Total.
									»	Fructos para extracção de oleos:
348		348	159		159	158		158	Tons.	112 amendoim.
5.987		5.987	10.294		10.294	8.980		8.980	»	113 babassú.
163		163	136		136	133		133	»	114 baga de mamona.
									»	115 baga de uculuba.
288		288	709		709	412		412	»	116 caroço de algodão.

## CLASSE II — MATERIAS PRIMAS

MERCADORIAS	Unidade	QUANTIDADE									
		1934			1935			1936			
		Nacionais	Naciona- lisadas	Total	Nacionais	Naciona- lisadas	Total	Nacionais	Naciona- lisadas	Total	
<b>Fructos para extracção de oleos (continuação)</b>											
117	caroço de castanha	Tons.	6		6	216		216	60		60
118	castanhas	»	5.921		5.921	3.154		3.154	6.065		6.065
119	copra	»	5		5				56		56
120	coquilhos	»							9		9
121	favas de cumarú	»	33		33	18		18	20		20
125	não especificados	»	207		207	88		88	610		616
	<b>Total</b>	»	18.344		18.344	18.264		18.264	16.205		16.205
<b>Juta:</b>											
126	em bruto	Tons.		330	330		22	22		4	4
127	em fio para tecelagem	»	1.311	107	1.418	1.305	60	1.305	1.170	403	1.573
128	estopa	»	69		69	134	1	135	121	1	122
129	desperdícios de juta	»	13		13	33		33	2		2
131	juta não especificada	»							31		31
	<b>Total</b>	»	1.393	443	1.836	1.472	83	1.555	1.324	408	1.732
<b>Lã:</b>											
132	em bruto e cardada	Tons.	2.557		2.557	3.454		3.454	2.200	2	2.208
133	em fio para bordar	»	139		139	258	1	259	188	1	189
134	em fio para tecelagem	»	20	1	27	10		10	50		50
135	estopa	»	8	1	9	4		4	3		3
136	desperdícios	»	5		5	15	2	17	23		23
137	lã em fio não especificada	»							34	4	38
139	lã não especificada	»							3		3
	<b>Total</b>	»	2.735	2	2.737	3.741	3	3.744	2.567	7	2.574
<b>Linho:</b>											
140	em bruto e preparado	Tons.				3		3	1		1
141	em fio torcido ou linha	»	4	3	7	8	1	9	50	1	51
142	estopa	»	4	1	5	27	1	28	15		15
143	desperdícios	»									
146	linho não especificado	»							1		1
	<b>Total</b>	»	8	4	12	38	2	40	67	1	68
<b>Madeiras:</b>											
147	aduelas e arcos	Tons.	138	2	136	63	4	67	52		52
148	coiça ou casca de sobreiro	»		43	43		193	193		178	178
149	dormentes	»	3.200		3.200	1.058		1.058	101		191
150	formas para tamanços	»				2		2	3		3
151	lenha (combustível)	»	41		41	44		44	40		40
152	acapul	»	298		298	223		223	240		240
153	canella	»	4.219		4.219	5.119		5.119	6.163		6.163
154	cedro	»	5.048		5.048	3.348		3.348	3.539		3.539
155	gonçalo alves	»							32		32

## CABOTAGEM

## NACIONAES E NACIONALISADAS

JANEIRO A DEZEMBRO — 1934-1936

VALOR EM CONTOS DE RÉIS									Unidade	MERCADORIAS
1934			1935			1936				
Nacionaes	Naciona- lisadas	Total	Nacionaes	Naciona- lisadas	Total	Nacionaes	Naciona- lisadas	Total		
										Fructos para extracção de oleos (continuação)
1		1	33		33	27		27	Tons.	117 caroço de oiticica.
3.778		3.778	2.527		2.527	8.334		8.334	»	118 castanhas.
2		2				50		50	»	119 copra.
						14		14	»	120 coquilhos.
180		180	162		162	346		346	»	121 favas de cumará.
148		148	99		99	506		506	»	125 não especificados.
10.895		10.895	14.119		14.119	18.940		18.940	»	Total.
	803	803		96	96		10	10	Tons.	Juta.
3.782	323	4.105	4.615	216	4.831	4.868	1.617	6.485	»	126 em bruto.
105		105	243	0	249	235	2	237	»	127 em fio para tecelagem.
22		22	24		24	2		2	»	128 estopa.
						135	1	136	»	129 desperdícios de juta.
3.909	1.126	5.035	4.882	318	5.200	5.240	1.630	6.870	»	131 Juta não especificada.
									»	Total.
11.759		11.759	14.330	1	14.331	20		20	Tons.	Lã.
2.698	4	2.702	4.493	21	4.514	13.331	3	13.334	»	132 em bruto e cardada.
528	0	528	230	2	232	3.654	23	3.677	»	133 em fio para bordar.
23	5	28	14	2	16	1.093	6	1.099	»	134 em fio para tecelagem.
39		39	93	1	94	25	3	28	»	135 estopa.
						147		147	»	136 desperdícios.
						688	76	764	»	137 lã em fio não especificada.
15.047	18	15.065	19.160	27	19.187	18.958	111	19.069	»	13e lã não especificada.
									»	Total.
			6		6	13		13	Tons.	Linho.
40	90	130	134	58	192	547	30	577	»	140 em bruto e preparado.
8	3	11	167	3	170	100		100	»	141 em fio torcido ou linha.
									»	142 estopa.
									»	143 desperdícios.
						2		2	»	146 linho não especificado.
57	93	150	307	61	368	662	30	692	»	Total.
									»	Madeiras.
53	2	55	21	2	23	32		32	Tons.	147 aduellas e arcos.
	57	57		233	233		299	299	»	148 cortiça ou casca de sobreiro.
569		569	91		91	19		19	»	149 dormentes.
			1		1	2		2	»	150 formas para tamancos.
1		1	1		1	1		1	»	151 lenha (combustível).
69		69	68		68	114		114	»	152 acapú.
1.117		1.117	1.374		1.374	1.761		1.761	»	153 canella.
1.613		1.613	1.362		1.362	1.370		1.370	»	154 cedro.
						4		4	»	155 gongalo alves.



## CABOTAGEM

## NACIONAES E NACIONALISADAS

JANEIRO A DEZEMBRO — 1934-1936

VALOR EM CONTOS DE RÉIS									Unidade	MERCADORIAS
1934			1935			1936				
Nacionaes	Naciona- lisadas	Total	Nacionaes	Naciona- lisadas	Total	Nacionaes	Naciona- lisadas	Total		
										Madeiras (continuação)
120		120	109		109	34		34	Tons.	156 jacarandá.
321		321	334		334	360		360	»	157 massaranduba.
						43		43	»	158 pau Brasil.
									»	159 pau ferro.
2.027		2.027	2.181		2.181	3.481		3.481	»	160 peroba.
14.842	50	14.901	18.904	22	16.926	22.762	9	22.771	»	161 pinho.
									»	162 sebastião de arruda.
58		58	19		19	48		48	»	163 vinhatico.
189		189	288		288	519		519	»	164 em bruto para fabricação de phosphoros.
48		48	9		9	73		73	»	165 palitos e caixas para phosphoros.
46	44	90	176	127	303	107	203	310	»	166 pasta de madeira para fabricação de papel.
19.171	4	19.175	30.497	13	30.510	20.961	33	20.994	»	167 madeiras diversas em bruto.
						975	2	977	»	168 compensados de lei.
40.244	166	40.410	53.435	397	53.832	52.666	546	53.212	»	Total.
										Materias ou substancias para perfumaria, tintu- raria e outros usos:
4	5	9	20	10	30	6	6	12	Tons.	171 alvaiade de chumbo.
271	563	834	353	449	802	463	359	822	»	172 alvaiade de zinco.
2.579	24	2.603	3.172	93	3.265	3.777	101	3.878	»	173 anil ou azul ultramar.
6	18	24	30	4	34	38	9	47	»	174 carvão animal.
3.632	4.419	8.051	3.256	5.148	8.404	3.459	5.000	8.459	»	175 cores de anilina ou fuchsina.
120	188	308	143	214	357	210	292	502	»	176 essencias e oleos artificiaes.
			86		86	82	165	247	»	177 extracto de mangue.
45	151	196	50	152	202	83	145	228	»	178 potassa ou barrilha.
	103	193		265	265		116	116	»	179 terebintina e agua-raz.
3.363	141	3.504	4.045	182	4.227	4.456	164	4.620	»	180 tintas em pó.
216	49	265	180	52	232	199	23	222	»	181 vermelhão, zarcão ou minio.
						255	32	287	»	182 extracto vegetal para corlume.
1.425	186	1.611	1.374	273	1.647	671	319	990	»	185 não especificados.
11.661	5.937	17.598	12.709	6.842	19.551	13.689	6.731	20.430	»	Total.
										Metalloides e varios metaes:
	335	335		259	259	115	17	132	Tons.	186 aluminio em barra.
	228	228		339	339		261	261	»	187 enxofre.
	3	3				24	9	33	»	188 mercurio metallico ou azougue.
	4	4		7	7		35	35	»	189 nickel em cubos ou laminas.
						134	24	158	»	190 metaes velhos.
144	46	190	690	188	878	544	291	835	»	193 não especificados.
144	616	760	690	793	1.483	817	637	1.454	»	Total.
										Ouro, prata e platina:
508		508	8.300		8.300	17.048		17.048	Grammas	194 ouro em barra.
									»	195 ouro em folha.



## CLASSE II — MATERIAS PRIMAS

MERCADORIAS	Unidade	QUANTIDADE								
		1934			1935			1936		
		Nacionais	Naciona- lizadas	Total	Nacionais	Naciona- lizadas	Total	Nacionais	Naciona- lizadas	Total
Ouro, prata e platina (continuação)										
196	platina em barra.....	Grammas								
197	prata em barra.....	»						120.000		120.000
198	prata em obras inutilizadas.....	»	32.500		32.500			255.000		255.000
199	prata em folhas para pratear.....	»								
202	ouro, prata, platina, não especificados.....	»								
	Total.....	»	76.531		76.531	525.514		525.514	1.332.360	1.332.360
Palha, esparto, pita, piassava, paina e outras mate- rias filamentosas:										
203	caroá.....	Tons.	210		210	155		155	375	375
204	orina vegetal.....	»	1.190		1.190	1.762		1.762	2.806	8 2.874
205	paco-paco.....	»	625		625	522		522	93	93
206	paina de qualquer qualidade.....	»	167		167	128		128	160	160
207	palha de carnaúba.....	»	6		6	15		15	8	8
208	palha para cigarros.....	»		1	1	1		1	2	1 3
209	palha para chapéus.....	»				1		1		
210	palha para esteiras.....	»								
211	palha para vassouras.....	»	40		40	125		125	159	159
212	palha em fio simples.....	»							3	3
213	piassava.....	»	937		937	1.146		1.146	1.055	1.055
214	pita.....	»	5		5	6		6	3	3
215	ticum.....	»	27		27	13		13	41	41
216	fio de seda vegetal.....	»								
218	desperdícios e massa de papel.....	»	5.256	1	5.257	3.936	34	3.970	6.176	187 6.363
219	não especificados.....	»	1.404	20	1.433	2.060	3	2.063	475	1 476
	Total.....	»	9.876	31	9.907	9.870	37	9.907	11.413	200 11.613
Pedras, terras e outros minerais semelhantes:										
220	amianto ou asbestos.....	Tons.	17	11	28	12	3	15	54	4 58
221	areia monazítica.....	»							2	2
222	argilla, areia de moldar e barro.....	»	233	37	270	157	7	164	307	13 320
223	asfalto.....	»	88	323	411	77	571	648	103	189 292
224	betumes.....	»	142	11	153	264	0	273	277	2 279
225	cal de pedra.....	»	1.093	6	1.099	4.080	11	5.000	1.926	0 1.932
226	cimento.....	»	25.839	3.552	29.391	9.573	3.379	12.952	27.336	1.470 28.806
227	cinzas de ourivesarias.....	»	1		1	0		0	0	0
228	crystal.....	»	25		25	16		16	122	122
229	esmeril e pó de vidro.....	»	12	9	21	57	15	72	12	5 17
230	giz ou gesso em bruto ou preparado.....	»	14.548	68	14.616	13.650	55	13.705	18.979	292 19.271
231	graphite.....	»	5	2	7	4	2	6	8	1 9
232	manganez.....	»							1	1
233	mica.....	»	10		10	13		13	20	20

## CABOTAGEM

## NACIONAES E NACIONALISADAS

JANEIRO A DEZEMBRO — 1934-1936

VALOR EM CONTOS DE RÉIS									Unidade	MERCADORIAS		
1934			1935			1936						
Nacionais	Nacionalizadas	Total	Nacionais	Nacionalizadas	Total	Nacionais	Nacionalizadas	Total				
									Grammas	Ouro, prata e platina (continuação)		
										196	platina em barra.	
								11		11	» 197	prata em barra.
3		3						26		26	» 198	prata em obras inutilizadas.
											» 199	prata em folhas para pratear.
											» 202	ouro, prata, platina, não especificados.
												Total.
511		511	8.300		8.300	17.685		17.685				Palha, esparto, pita, piassava, paina e outras matérias filamentosas:
143		143	111		111	424		424	Tons.	203	caroá.	
411	2	413	842		842	1.712	5	1.717		» 204	erina vegetal.	
674		674	762		762	110		110		» 205	paco-paco.	
220		220	173		173	270		270		» 206	paina de qualquer qualidade.	
14		14	10		10	8		8		» 207	palha de carnaúba.	
8	17	25	12	17	29	31	17	48		» 208	palha para cigarros.	
4		4	18		18		2	2		» 209	palha para chapéus.	
										» 210	palha para esteiras.	
40		40	93		93	101		101		» 211	palha para vassouras.	
	2	2					8	8		» 212	palha em fio simples.	
870		870	1.193		1.193	1.371		1.371		» 213	piassava.	
24		24	38		38	23		23		» 214	pita.	
61		61	69		69	94		94		» 215	tioum.	
										» 216	fio de seda vegetal.	
1.213	12	1.225	1.030	12	1.042	1.623	159	1.782		» 218	desperdiços e massa de papel.	
1.421	53	1.474	1.575	35	1.610	736	15	751		» 219	não especificados.	
5.103	86	5.189	5.935	64	5.999	6.503	206	6.709		»	Total.	
												Pedras, terras e outros minerais semelhantes:
30	21	51	17	12	29	35	10	45	Tons.	220	amiantho ou asbestos.	
										» 221	areia monazítica.	
67	31	98	46	12	58	66	18	84		» 222	argilla, areia de moldar e barro.	
79	211	290	82	506	588	103	207	310		» 223	asfalto.	
165	15	180	242	14	256	292	4	296		» 224	betumes.	
343	3	346	430	3	442	380	2	382		» 225	cal de pedra.	
6.637	1.209	7.846	2.347	1.006	3.443	7.026	535	8.161		» 226	cimento.	
1		1	8		8	17		17		» 227	cinzas de ourivesarias.	
42		42	18		18	28		28		» 228	crystal.	
75	101	176	99	91	190	58	44	102		» 229	esmeril e pó de vidro.	
791	77	868	1.018	67	1.085	2.298	72	2.370		» 230	giz ou gesso em bruto ou preparado.	
8	7	15	11	10	21	27	10	37		» 231	graphite.	
										» 232	manganez.	
25		25	68		68	74		74		» 233	micos.	

## CLASSE II — MATERIAS PRIMAS

MERCADORIAS	Unidade	QUANTIDADE									
		1934			1935			1936			
		Nacionais	Naciona- lizadas	Total	Nacionais	Naciona- lizadas	Total	Nacionais	Naciona- lizadas	Total	
Pedras, terras e outros minerais semelhantes (con- tinação)											
234	minerios de cobre.....	Tons.									
235	minerios diversos.....	»	4		4	71	8	79	28	7	35
236	agathas..... carbonados..... pedras preciosas soltas... diamantes..... turmalinas..... nãõ especificadas...	Grammas	4.191		4.191	950.000		950.000			
237		»									
238		»									
239		»									
242	»	»									
243	pedras para calçamento.....	Tons.									
244	pixe mineral.....	»	626	48	674	628	28	656	677	73	750
245	salitre.....	»		101	161		144	144		65	65
246	taleo.....	»	47	45	92	35	31	66	27	25	52
247	zirconio.....	»				5		5	17		17
248	marmore, alabastro e porphyro.....	»	1.124	285	1.409	1.284	250	1.534	1.447	210	1.657
249	cimento branco.....	»				48	86	134	444	90	534
250	agatha em bruto.....	»	1		1				10		10
251	nãõ especificados.....	»	1.285	63	1.348	1.422	69	1.491	1.658	108	1.766
	Total.....	»	46.000	4.621	50.621	32.312	4.668	36.980	53.461	2.560	56.021
Pelles e couros:											
252	aparas de couro.....	Tons.	1.047		1.047	96		96	12		12
253	couros de cavallo.....	»				13		13			
254	couros vaccuns curtidos e sola.....	»	1.706	6	1.712	1.503	5	1.508	1.578	2	1.580
255	couros vaccuns salgados.....	»	1.275		1.275	1.207		1.207	1.587		1.587
256	couros vaccuns seccos.....	»	1.154		1.154	1.051		1.051	1.175		1.175
257	pelles de cabra.....	»	185		185	189		189	192		192
258	pelles de carneiro.....	»	245	4	249	201		201	163		163
259	pelles de ovelha.....	»	46	2	48	63		63	180	2	191
260	pelles de veado.....	»	45		45	36		36	17		17
261	retalhos de sola.....	»	254		254	1.451		1.451	70		70
262	vaquetas.....	»	313		313	280		280	249		249
263	couro de porco.....	»							461		461
264	couros preparados tintos ou nãõ.....	»							1.690	4	1.694
265	crostas, quadras e raspas de couro.....	»							1.307	7	1.404
266	nãõ especificados.....	»	3.157	18	3.175	2.040	15	2.055	874	11	885
	Total.....	»	9.427	30	9.457	9.726	20	9.746	9.654	26	9.680
Plantas, folhas, flores, fructos, grãõs, sementes, raizes e cascas:											
267	alpisto.....	Tons.	3.374	11	3.385	3.560	6	3.566	3.476	2	3.478
268	baunilha.....	»	3		3				1		1
269	canna de assucar.....	»				4		4	1		1
270	cevada torrefacta ou malte.....	»	1	1	2	1.010	97	1.107	2.804	72	2.936
271	folhas, flores para usos medicinaes e de tintu- raria.....	»	70	31	101	111	42	153	219	47	266



## CLASSE II — MATERIAS PRIMAS

MERCADORIAS	Unidade	QUANTIDADE								
		1934			1935			1936		
		Nacionais	Naciona- lizadas	Total	Nacionais	Naciona- lizadas	Total	Nacionais	Naciona- lizadas	Total
Plantas, folhas, flores, fructos, grãos, sementes, raízes e cascas (continuação).										
272 fumo em corda.....	Tons.	1.712	4	1.716	2.182	119	2.301	2.430	2	2.432
273 fumo em folha.....	»	12.875	115	12.990	13.980	66	14.046	16.702	80	16.782
274 ipecaouanha.....	»									
275 lupulo.....	»	6	13	19	3	15	18	8	13	21
276 marfim vegetal (Jarina).....	»	1.045	406	1.451	1.168	459	1.627	1.293	182	1.475
277 plantas vivas.....	»	154		154	52		52	73		73
278 sementes de qualquer qualidade.....	»							200	110	310
281 não especificados.....	»	619	15	634	1.012	17	1.029	1.721	11	1.732
Total.....	»	19.859	596	20.455	23.982	821	24.803	28.997	519	29.516
Seda animal:										
282 em casulo, rama e borra.....	Tons.	20		20				25		25
283 em fio para bordar.....	»	73	1	74	73	1	74	42	1	43
283 A seda em fio não especificada.....	»							34	1	35
284 em fio para tecelagem.....	»	2		2	2		2	1		1
Total.....	»	95	1	96	75	1	76	102	2	104
Seda artificial:										
284 A em fio.....	Tons.	19		19	18		18	13		13
284 B residuos.....	»				21		21	40		40
Total.....	»	19		19	39		39	53		53
Summos, succos, residuos e resinas vegetaes, exclu- sive oleos:										
285 pasta ou massa de cacão.....	Tons.	46		46	303		303	264		264
286 pó de cacão.....	»				94		94	12		12
287 residuos e torta de cacão.....	»	65		65	544		544	548		548
288 alcatrão ou pixe de alcatrão.....	»	11	13	24	8	5	13	21	3	24
289 alcool não desnatado.....	»	9.737	7	9.744	12.284	31	12.315	10.600	23	10.623
290 borra de azeite ou de vinho.....	»	6		6	24		24	1		1
291 breu.....	»		1.183	1.183		1.214	1.214		1.183	1.183
292 cera de carnaúba.....	»	649		649	555		555	545		545
293 cera ou sebo vegetal.....	»	773		773	2.316		2.316	1.792		1.792
294 gomma copal.....	»									
295 gomas, resinas e balsamos.....	»	343	54	397	380	51	431	381	74	455
296 guaraná.....	»	85		85	74		74	67		67
297 jatobá.....	»	19		19						
298 residuos ou pasta de caroço de algodão.....	»	42		42	97		97	270		270
299 alcool motor.....	»	912		912	629		629	415		415
300 alcool desnatado.....	»	54		54	2.040		2.040	8.117		8.117
301 manteiga de cacão.....	»	1.305		1.305	676		676	650		650
302 não especificados.....	»	360	61	421	1.435	27	1.462	251	16	267
Total.....	»	14.407	1.318	15.725	21.459	1.328	22.787	23.958	1.299	25.257
Total da classe II — Materias primas.....	»	570.046	16.242	586.288	637.336	18.144	655.480	678.540	14.233	692.773

## CABOTAGEM

## NACIONAES E NACIONALISADAS

JANEIRO A DEZEMBRO — 1934-1936

VALOR EM CONTOS DE RÉIS									Unidade	MERCADORIAS
1934			1935			1936				
Nacionais	Nacionalizadas	Total	Nacionais	Nacionalizadas	Total	Nacionais	Nacionalizadas	Total		
										Plantas, folhas, flores, fructos, grãos, sementes, raízes e cascas (continuação).
4.514	14	4.528	5.476	356	5.832	0.617	6	6.623	Tons.	272 fumo em corda.
32.214	2.117	34.331	42.525	1.552	44.077	50.050	1.225	51.275	»	273 fumo em folha.
1		1							»	274 ipecacuanha.
97	122	219	26	149	175	58	125	181	»	275 lupulo.
717	248	965	796	338	1.134	1.130	181	1.311	»	276 marfim vegetal (Jarina).
133		133	109		109	117		117	»	277 plantas vivas.
						183	140	323	»	278 sementes de qualquer qualidade.
791	59	850	937	54	991	861	35	896	»	281 não especificados.
41.743	2.770	44.513	53.782	2.925	56.707	66.461	2.133	68.594	»	Total.
80		80				168		168	Tons.	Seda animal:
2.266	90	2.356	2.204	53	2.257	1.543	29	1.572	»	282 em casulo, rama e borra.
						1.264	116	1.380	»	283 em fio para bordar.
75		75	57	40	97	37		37	»	283 A seda em fio não especificada.
2.421	90	2.511	2.261	93	2.354	3.012	145	3.157	»	284 em fio para tecelagem.
414		414	340		340	332		332	Tons.	Total.
			112		112	184	1	185	»	Seda artificial:
414		414	452		452	516	1	517	»	284 A em fio.
									»	284 B resíduos.
									»	Total.
										Summos, succos, resíduos e resinas vegetaes, exclusive oleos:
40		40	471		471	484		484	Tons.	285 pasta ou massa de cacão.
			104		104	12		12	»	286 pó de cacão.
35		35	431		431	405		405	»	287 resíduos e torta de cacão.
10	18	28	11	9	20	26	5	31	»	288 alcatrão ou pixe de alcatrão.
10.030	22	10.052	14.026	39	14.065	11.893	25	11.918	»	289 alcool não desnaturado.
6	2	8	4		4	1		1	»	290 borra de azeite ou de vinho.
	1.114	1.114		1.514	1.514		1.544	1.544	»	291 breu.
2.720		2.720	3.798		3.798	5.850		5.850	»	292 cera de carnaúba.
829		829	2.560		2.560	2.457		2.457	»	293 cera ou sebo vegetal.
									»	294 gomma copal.
401	311	712	896	490	1.386	687	486	1.173	»	295 gommas, resinas e balsamos.
503		503	400		400	357		357	»	296 guaraná.
20		20							»	297 jatobá.
28		28	44		44	200		200	»	298 resíduos ou pasta do caroço de algodão.
726		726	505		505	352		352	»	299 alcool motor.
50		50	1.695		1.695	7.320		7.320	»	300 alcool desnaturado.
1.737		1.737	1.651		1.651	2.146		2.146	»	301 manteiga de cacão.
294	158	452	704	249	953	441	141	582	»	302 não especificados.
17.489	1.625	19.114	27.300	2.301	29.601	32.631	2.201	34.832	»	Total.
420.510	24.100	444.610	529.347	29.872	559.219	618.850	29.170	648.020	»	Total da classe II — Materias primas.

## CLASSE III — ARTIGOS MANUFACTURADOS

MERCADORIAS	Unidade	QUANTIDADE									
		1934			1935			1936			
		Nacionais	Naciona- lisadas	Total	Nacionais	Naciona- lisadas	Total	Nacionais	Naciona- lisadas	Total	
<b>CLASSE III—Artigos manufacturados.</b>											
<b>Algodão com ou sem mescla:</b>											
303	aleafifas, oleados e tapetes.....	Tons.	94	36	130	127	26	153	160	21	181
304	cobertores e colchas.....	»	910	17	933	903	9	912	1.724	13	1.737
305	cordoalha.....	»	97	2	99	170	1	171	118	2	120
306	gravatas.....	»	12		12	12		12	9		9
307	meias.....	»	489	4	493	394	2	396	309	1	310
308	passamanaria, rendas.....	»	162	2	164	194	1	195	101	1	192
309	redes.....	»	305		305	387	2	389	486		486
310	roupa feita.....	»	441	5	446	455	8	463	605	5	610
311	sacos varios.....	»	1.251	4	1.255	1.000	4	1.004	2.596	12	2.608
312	tecidos brancos.....	»	156		156	220		220	648	1	649
313	tecidos crús.....	»	429	1	430	403		403	597		597
314	tecidos estampados.....	»	369		369	107		107	1.240	3	1.243
315	tecidos tintos.....	»	4.052	5	4.057	5.244	7	5.251	7.535	10	7.545
316	tecidos, não especificados.....	»	34.537	303	34.900	36.697	332	37.029	29.702	183	29.885
317	toalhas, guardanapos.....	»	399	10	409	420	5	424	400	3	403
318	collarinhos e punhos.....	»	18	1	19	17	1	18	14		14
321	manufacturas não especificadas.....	»	1.465	47	1.512	1.705	32	1.737	1.730	31	1.761
	<b>Total.....</b>	»	<b>46.092</b>	<b>497</b>	<b>46.589</b>	<b>49.430</b>	<b>430</b>	<b>49.860</b>	<b>48.169</b>	<b>292</b>	<b>48.461</b>
<b>Aluminio:</b>											
324	manufacturas de aluminio.....	Tons.	246	4	250	260	5	265	372	5	377
	<b>Total.....</b>	»	<b>246</b>	<b>4</b>	<b>250</b>	<b>260</b>	<b>5</b>	<b>265</b>	<b>372</b>	<b>5</b>	<b>377</b>
<b>Armamento e munição de caça e guerra:</b>											
325	armamento de artilharia.....	Tons.									
326	balas de chumbo.....	»	23	13	36	30	4	34	21	5	26
327	balas de ferro e aço.....	»	27	8	35	3	2	5	2	1	3
328	carabinas, revolvers, pistolas.....	»		25	25		17	17		28	28
329	chumbo de munições.....	»	894	10	904	999	5	1.004	1.250	13	1.263
330	espadas, floretes.....	»	1		1				1		1
331	espoletas, cartuchos.....	»	32	12	44	13	5	18	19	4	23
332	polvora.....	»	731	3	734	655	2	657	850	8	858
336	não especificados.....	»	27	19	46	43	17	60	90	19	109
	<b>Total.....</b>	»	<b>1.735</b>	<b>90</b>	<b>1.825</b>	<b>1.443</b>	<b>52</b>	<b>1.495</b>	<b>2.248</b>	<b>78</b>	<b>2.326</b>
<b>Borracha:</b>											
337	brinquedos.....	Tons.	28		28	33		33	35		35
338	calçado.....	»	380	1	381	255	2	257	672	2	674
339	camaras de ar e pneumaticos.....	»	425	547	972	413	613	1.026	411	620	1.031
340	lençol de borracha.....	»	2	1	3	3		3	5		5
341	rodas massicas para autos.....	»		4	4						
342	tubos.....	»	19	4	23	14	1	15	14	2	16

## CABOTAGEM

## NACIONAES E NACIONALISADAS

JANEIRO A DEZEMBRO — 1934-1936

VALOR EM CONTOS DE RÉIS									Unidade	MERCADORIAS	
1934			1935			1936					
Nacionais	Nacionalizadas	Total	Nacionais	Nacionalizadas	Total	Nacionais	Nacionalizadas	Total			
CLASSE III—Artigos manufacturados.											
Algodão com ou sem mescla:											
1.014	203	1.277	1.076	216	1.892	2.197	198	2.395	Tons.	303	alcatifas, oleados e tapetes.
8.595	240	8.835	9.700	153	9.853	15.997	175	16.172	»	304	cobertores e colchas.
747	29	776	1.234	13	1.247	881	27	908	»	305	cordoalha.
335	2	337	461	9	470	347	19	366	»	306	gravatas.
9.980	71	10.051	9.247	37	9.284	7.932	31	7.963	»	307	meias.
2.642	64	2.706	3.711	40	3.751	4.342	30	4.372	»	308	passamanaria, rendas.
1.982	11	1.993	2.071	7	2.078	3.612	.....	3.612	»	309	redes.
7.295	104	7.399	8.414	140	8.554	11.300	112	11.412	»	310	roupa feita.
8.157	29	8.186	13.437	22	13.459	19.139	81	19.220	»	311	sacos vasios.
2.059	2	2.061	2.992	.....	2.992	8.879	49	8.928	»	312	tecidos brancos.
3.154	4	3.158	3.508	4	3.512	5.622	5	5.627	»	313	tecidos corás.
6.070	.....	6.076	2.634	.....	2.634	18.101	30	18.191	»	314	tecidos estampados.
65.328	92	65.420	73.779	138	73.917	102.121	229	102.350	»	315	tecidos tintos.
418.055	6.173	424.228	489.986	4.905	494.891	434.736	3.971	438.707	»	316	tecidos, não especificados.
5.127	169	5.296	6.237	122	6.359	6.994	55	7.049	»	317	tonhas, guardanapos.
516	24	540	551	32	583	483	12	495	»	318	collarinhos e punhos.
19.019	875	19.894	20.756	686	21.442	24.338	803	25.141	»	321	manufacturas não especificadas.
560.081	8.152	568.233	650.994	6.524	657.518	667.081	5.827	672.908	»		Total.
Aluminio:											
2.560	34	2.594	2.797	54	2.851	3.942	74	4.016	Tons.	324	manufacturas de aluminio.
2.560	34	2.594	2.797	54	2.851	3.942	74	4.016	»		Total.
Armamento e munição de caça e guerra:											
Tons.											
203	260	553	326	72	398	394	97	491	»	325	armamento de artilharia.
435	103	598	56	32	88	49	20	69	»	326	balas de chumbo.
.....	688	688	.....	510	510	.....	850	850	»	327	balas de ferro e aço.
1.586	39	1.625	1.605	33	1.638	3.656	38	3.694	»	328	carabinas, revolvers, pistolas.
2	1	3	2	.....	2	60	.....	60	»	329	chumbo de munição.
665	587	1.252	376	278	654	683	283	966	»	330	espadas, floretes.
778	12	790	663	11	674	921	16	937	»	331	espoletas, cartuchos.
522	490	1.012	784	426	1.210	1.935	717	2.652	»	332	polvora.
4.281	2.240	6.521	3.812	1.362	5.174	7.698	2.021	9.719	»	336	não especificados.
Total.											
Borracha:											
172	4	176	105	4	109	198	16	214	Tons.	337	brinquedos.
2.725	42	2.767	1.864	64	1.928	5.365	41	5.406	»	338	calçado.
5.902	10.606	16.508	5.969	13.604	19.573	6.680	20.148	26.828	»	339	camaras de ar e pneumáticos.
20	12	32	21	1	22	37	3	40	»	340	lençol de borracha.
5	28	33	.....	.....	.....	.....	3	3	»	341	rodas massiças para autos.
148	79	227	108	22	130	125	25	150	»	342	tubos



## CLASSE III — ARTIGOS MANUFACTURADOS

MERCADORIAS	Unidade	QUANTIDADE										
		1934			1935			1936				
		Nacionais	Naciona- lisadas	Total	Nacionais	Naciona- lisadas	Total	Nacionais	Naciona- lisadas	Total		
<b>Borracha (continuação)</b>												
346	manufaturas não especificadas.....	Tons.	347	17	364	307	11	408	458	13	471	
	Total.....	»	1.201	574	1.775	1.115	627	1.742	1.595	943	2.538	
<b>Cabellos, pellos e penas.</b>												
347	escovas.....	Tons.	29	1	30	28	1	29	30	1	37	
348	espanadores.....	»	3		3	3		3	5		5	
349	pinceis e brochas.....	»	14		14	18	1	19	19		19	
350	vassouras.....	»	2		2	2		2	2		2	
354	manufaturas não especificadas.....	»	3		3	21		21	11	2	13	
	Total.....	»	51	1	52	72	2	74	73	3	76	
<b>Canhamo:</b>												
355	alcatifas e tapetes.....	Tons.				2		2	2		2	
356	barbante.....	»	34		34	44		44	72		72	
357	cordoalha.....	»	23		23	34		34	11		11	
361	manufaturas não especificadas.....	»	52	1	53	9	1	10	12	1	13	
	Total.....	»	109	1	110	89	1	90	97	1	98	
<b>Canna da India, bambú, junco, etc:</b>												
362	cestos, cestas e balaios.....	Tons.	1		1	1		1	2		2	
363	moveis.....	»	4		4	10		10	5		5	
364	cordoalha ou bétas.....	»	8		8	35		35	28		28	
367	manufaturas não especificadas.....	»	4	1	5	4		4	8	1	9	
	Total.....	»	17	1	18	50		50	43	1	44	
<b>Carros e outros vehiculos:</b>												
368	automoveis.....	Unidade		1.888	1.888		2.240	2.240		2.077	2.077	
369	accessorios para automoveis.....	Tons.		1.096	1.096		1.113	1.113		1.200	1.200	
370	bicycletas e accessorios.....	»		84	84		97	97		22	22	
371	carros para estradas de ferro.....	»		3	3		13	13		119	119	
372	motocycletas e accessorios.....	»		6	6		12	12		37	37	
373	auto-caminhões.....	Unidade		485	485		981	981		1.179	1.179	
376	carros e outros vehiculos não especificados.....	Tons.		27	63		70	31		182	56	238
	Total.....	»		30	5.051		70	6.597		182	6.650	6.832
<b>Chumbo, estanho, zinco e suas ligas:</b>												
377	canos de chumbo.....	Tons.	489	21	510	442	30	472	406	37	503	
378	typos para typographia.....	»	14	8	22	12	3	15	14	12	20	
382	manufaturas não especificadas de chumbo.....	»	43	3	46	50	2	52	37	4	41	
383	manufaturas não especificadas de estanho.....	»	25	3	28	79	3	82	49	1	50	
384	manufaturas não especificadas de zinco.....	»	94	14	108	62	5	67	50	3	53	
	Total.....	»	665	49	714	645	43	688	616	57	673	
<b>Cobre e suas ligas:</b>												
385	alfinetes.....	»	2		2	3		3	6		6	
386	artigos de christoffe.....	»	78	2	80	85	2	87	111	1	112	

## CABOTAGEM

## NACIONAES E NACIONALISADAS

JANEIRO A DEZEMBRO — 1934-1936

VALOR EM CONTOS DE RÉIS									Unidade	MERCADORIAS
1934			1935			1936				
Nacionais	Nacionalizadas	Total	Nacionais	Nacionalizadas	Total	Nacionais	Nacionalizadas	Total		
2.525	340	2.865	3.206	244	3.450	4.246	230	4.476	Tons.	Borracha (continuação)
11.497	11.111	22.608	11.333	13.939	25.272	16.651	20.466	37.117	»	346 manufacturas não especificadas.
099	23	722	894	59	953	1.375	25	1.400	Tons.	Total.
30	.....	30	55	.....	55	63	.....	63	»	Cabellos, pellos e pennas:
249	7	250	298	13	311	428	4	432	»	347 escovas.
14	.....	14	13	.....	13	20	.....	20	»	348 espanadores.
09	1	70	312	5	317	239	50	289	»	349 pinceis e brochas.
1.061	31	1.092	1.572	77	1.649	2.125	79	2.204	»	350 vassouras.
.....	.....	.....	39	.....	39	41	.....	41	Tons.	354 manufacturas não especificadas.
253	.....	253	432	2	434	839	7	846	»	Total.
135	.....	135	137	2	139	75	.....	75	»	Canhamo:
292	10	302	97	23	120	142	5	147	»	355 alcatifas e tapetes.
680	10	690	705	27	732	1.097	12	1.109	»	356 barbante.
4	.....	4	3	2	5	7	3	10	Tons.	357 cordoalha.
15	.....	15	45	1	46	31	.....	31	»	361 manufacturas não especificadas.
10	2	12	93	.....	93	38	.....	38	»	Total.
8	13	21	33	4	37	25	25	50	»	Canha da Índia, bambú, junco, etc:
37	15	52	174	7	181	101	28	129	»	362 cestos, cestas e balaios.
.....	21.133	21.133	.....	34.730	34.730	.....	33.112	33.112	Tons.	363 moveis.
.....	9.333	9.333	.....	10.600	10.600	.....	13.814	13.814	Tons.	364 cordoalha ou bétas.
.....	830	830	.....	1.105	1.105	.....	1.612	1.612	»	367 manufacturas não especificadas.
4	.....	4	1	30	31	.....	23	23	»	Total.
.....	72	72	.....	182	182	.....	417	417	»	Carros e outros vehiculos:
.....	5.380	5.380	.....	14.996	14.996	.....	18.310	18.310	Unidade	368 automoveis.
97	183	280	370	83	453	492	232	724	Tons.	369 accessorios para automoveis.
101	36.931	37.032	371	61.726	62.097	492	67.520	68.012	»	370 bicicletas e accessorios.
634	37	671	797	55	852	1.042	81	1.123	Tons.	371 carros para estradas de ferro.
149	116	265	144	52	196	107	188	355	»	372 motocicletas e accessorios.
130	17	147	183	17	200	165	25	190	»	373 auto-caminhões.
157	30	187	406	29	435	350	8	358	»	376 carros e outros vehiculos não especificados.
315	46	361	257	25	282	241	27	208	»	Total.
1.385	246	1.631	1.787	178	1.965	1.965	329	2.294	»	Chumbo, estanho, zinco e suas ligas.
23	3	26	38	.....	38	61	2	63	»	377 canos de chumbo.
1.103	42	1.145	1.749	45	1.794	2.428	47	2.475	»	378 typos para typographia.
.....	.....	.....	.....	.....	.....	.....	.....	.....	»	382 manufacturas não especificadas de chumbo.
.....	.....	.....	.....	.....	.....	.....	.....	.....	»	383 manufacturas não especificadas de estanho.
.....	.....	.....	.....	.....	.....	.....	.....	.....	»	384 manufacturas não especificadas de zinco.
.....	.....	.....	.....	.....	.....	.....	.....	.....	»	Total.
.....	.....	.....	.....	.....	.....	.....	.....	.....	»	Cobre e suas ligas:
.....	.....	.....	.....	.....	.....	.....	.....	.....	»	385 alfinetes.
.....	.....	.....	.....	.....	.....	.....	.....	.....	»	386 artigos de christoffle.

## CLASSE III — ARTIGOS MANUFACTURADOS

MERCADORIAS	Unidade	QUANTIDADE								
		1934			1935			1936		
		Nacionais	Naciona- lisadas	Total	Nacionais	Naciona- lisadas	Total	Nacionais	Naciona- lisadas	Total
387 bijouteria.....	Tons.	16	11	27	8	2	10	6	3	9
388 fio de cobre n.º para electricidade.....	»		121	121		179	179		203	203
389 fio de cobre isolado para electricidade.....	»		517	517		791	791		755	755
390 fios ou cabos electricos n.º especificados.....	»		600	600		282	282		290	290
391 fio de cobre para uso n.º especificados.....	»	484	47	531	291	45	336	203	37	240
392 objectos de arte.....	»	10	1	11	3		3	2		2
393 tubos e canos.....	»	0	24	33	13	13	26	22	14	36
394 manufacturas de latão e outras ligas de cobre.....	»							288	13	301
395 pregos, taxas, rebites e semelhantes de cobre.....	»							10	1	11
397 manufacturas n.º especificadas.....	»	491	98	589	472	30	502	133	10	143
<b>Total.....</b>	»	<b>1.090</b>	<b>1.421</b>	<b>2.511</b>	<b>875</b>	<b>1.350</b>	<b>2.225</b>	<b>781</b>	<b>1.339</b>	<b>2.120</b>
<b>Ferro e aço:</b>										
398 agulhas.....	Tons.		1	1	1	1	2			
399 alfinetes.....	»	7		7	9		9	0		0
400 arame de ferro e aço.....	»	1.180	701	1.941	573	894	1.407	1.749	980	2.735
401 arame farpado.....	»		1.820	1.820		1.832	1.832		1.948	1.948
402 camas de ferro.....	»	30	5	35	22		22	38	1	39
403 chapas galvanizadas para cobrir casa.....	»	85	240	325	70	152	222	177	138	315
404 cofres de ferro.....	»	178	12	190	350	8	358	459	10	469
405 cravos de ferro.....	»	158	13	171	137	5	142	123	3	126
406 eutalaria.....	»	269	17	286	421	14	435	431	21	452
407 pertences para carros de estrada de ferro.....	»	7	15	22	5	19	24	00	00	120
408 pertences para carroças e outros vehiculos.....	»	14	49	63	88	80	177	53	49	102
409 esporas, fivellas, trincos, etc.....	»	24		24	47		47	51		51
410 fechaduras, cadeados, trincos.....	»	1.602	729	2.331	1.018	527	2.145	1.840	688	2.527
411 ferros de engommar.....	»	591	14	605	947	11	958	896	14	910
412 fogareiros e fogões.....	»	603	13	616	756	14	770	963	13	976
413 folhas de Flandres em laminas.....	»		1.658	1.658		1.588	1.588		1.481	1.481
414 folhas de Flandres em obras.....	»	517	83	600	479	59	538	631	53	684
415 grampos, parafusos e rebites.....	»	1.017	200	1.217	1.157	217	1.374	1.279	220	1.508
416 moveis de ferro n.º especificados.....	»	96	24	120	135	32	167	190	40	230
417 obras de ferro esmaltadas.....	»	1.063	31	1.094	1.095	30	2.034	2.240	31	2.271
418 peças para construção de edificios.....	»	161	197	358	63	56	119	38	56	94
419 postes telegraphicos, etc.....	»	7	6	13	10	245	255	52	88	140
420 pregos.....	»	1.498	154	1.652	1.306	99	1.405	1.525	142	1.667
421 tijellinhas.....	»	19		19	7		7	39		39
422 toneis de ferro.....	»	4.853	9.057	13.910	5.034	9.385	15.019	0.025	10.120	16.745
423 trilhos e talas de junção.....	»	438	147	585	147	621	768	124	155	279
424 tubos, canos e junções.....	»	1.644	524	2.168	1.324	481	1.805	1.077	594	1.671
425 cabos de aço e ferro.....	»		183	183		40	40		176	176

## CABOTAGEM

## NACIONAES E NACIONALISADAS

JANEIRO A DEZEMBRO — 1934-1936

VALOR EM CONTOS DE RÉIS									Unidade	MERCADORIAS
1934			1935			1936				
Nacionaes	Naciona- lisadas	Total	Nacionaes	Naciona- lisadas	Total	Nacionaes	Naciona- lisadas	Total		
369	306	675	212	100	318	215	112	327	Tons.	387 bijouteria.
	552	552		882	882		1.201	1.201	»	388 fio de cobre nú para electricidade.
	2.702	2.702		4.756	4.756		5.619	5.619	»	389 fio de cobre isolado para electricidade.
	2.100	2.100		1.180	1.180		1.535	1.535	»	390 fios ou cabos electricos não especificados.
2.132	201	2.333	1.844	285	2.129	1.410	299	1.709	»	391 fio de cobre para uso não especificado.
56	14	70	64	2	66	48	1	49	»	392 objectos de arte.
62	137	199	94	83	177	149	112	261	»	393 tubos e canos.
						3.254	188	3.442	»	394 manufacturas de latão e outras ligas de cobre.
						93	9	102	»	395 Pregos, taxas, rebites e semelhantes de cobre.
3.739	611	4.350	3.988	320	4.308	1.067	132	2.099	»	397 manufacturas não especificadas.
7.484	6.668	14.152	7.989	7.659	15.648	9.625	9.347	18.972	»	Total.
										Ferro e aço:
13	17	30	12	12	24	18	14	32	Tons.	398 agulhas.
70	5	75	104		104	67	1	68	»	399 alfinetes.
1.618	1.125	2.743	1.054	1.473	2.527	2.808	1.646	4.454	»	400 arame de ferro e aço.
	1.848	1.848		2.091	2.091		2.511	2.511	»	401 arame farpado.
93	10	103	89		89	167	4	171	»	402 camas de ferro.
131	462	593	104	317	421	420	338	758	»	403 chapas galvanizadas para cobrir casa.
599	51	650	1.076	30	1.106	1.436	35	1.471	»	404 cofres de ferro.
658	31	689	629	26	655	670	14	684	»	405 cravos de ferro.
2.133	189	2.322	3.276	205	3.481	6.350	484	6.834	»	406 cutelaria.
16	41	57	16	21	37	114	142	256	»	407 pertences para carros de estrada de ferro.
54	142	196	224	262	486	131	136	267	»	408 pertences para carroças e outros vehiculos.
162	5	167	373	2	375	397	6	403	»	409 esporas, fivellas, trincos, etc.
8.101	3.389	11.490	8.920	3.071	11.991	10.748	4.082	14.830	»	410 fechaduras, cadeados, trincos
919	25	944	1.408	20	1.428	1.361	26	1.387	»	411 ferro de engommar.
1.591	78	1.669	2.263	82	2.345	2.755	64	2.819	»	412 fogareiros e fogões.
	2.772	2.772		3.152	3.152		3.238	3.238	»	413 folhas de Flandres em laminas.
1.951	200	2.151	2.090	178	2.268	3.152	189	3.341	»	414 folhas de Flandres em obras.
3.083	527	3.610	4.407	506	4.913	5.535	574	6.109	»	415 grampos, parafusos e rebites.
517	206	723	839	316	1.155	1.288	419	1.707	»	416 moveis de ferro não especificados.
4.936	170	5.106	6.037	186	6.223	9.202	167	9.369	»	417 obras de ferro esmaltadas.
324	236	560	190	99	289	63	100	163	»	418 peças para construção de edificios.
10	10	20	12	277	289	80	102	182	»	419 postes telegraphicos, etc.
2.446	526	2.972	2.895	378	3.273	3.618	416	4.034	»	420 pregos.
84		84	30	1	31	198		198	»	421 tijellinhas.
8.709	17.214	25.923	12.698	18.616	31.314	13.142	18.422	31.564	»	422 toneis de ferro.
253	147	400	94	510	604	178	108	286	»	423 trilhos e talas de junção.
2.384	1.151	3.535	2.070	1.236	3.306	1.987	1.421	3.408	»	424 tubos, canos e junções.
	651	651		176	176		616	616	»	425 cabos de aço e ferro.

## CLASSE III — ARTIGOS MANUFACTURADOS

MERCADORIAS	Unidade	QUANTIDADE									
		1934			1935			1936			
		Nacionais	Naciona- lizadas	Total	Nacionais	Naciona- lizadas	Total	Nacionais	Naciona- lizadas	Total	
<b>Ferro e aço (continuação).</b>											
426	rolhas metálicas.....	Tons.	174	1	175	109	3	202	114	8	122
428	manufacturas não especificadas.....	»	3.831	1.280	5.117	4.875	987	5.862	4.444	855	5.299
	<b>Total.....</b>	»	20.666	17.240	37.906	22.435	17.418	39.853	25.233	17.965	43.198
<b>Fumo e seus preparados:</b>											
429	charutos.....	Tons.	1.346		1.346	1.800	2	1.802	1.719	6	1.725
430	cigarrilhos.....	»	240		240	257		257	303		303
431	cigarros.....	»	1.633	41	1.674	2.101	33	2.134	2.137	61	2.198
432	fumo desfiado e picado.....	»	106		106	37	1	38	48		48
433	mel de fumo.....	»	3		3	2		2	3		3
434	rapé.....	»				3		3			
438	não especificados.....	»	566	8	574	304	5	309	307	8	405
	<b>Total.....</b>	»	3.900	49	3.949	4.564	41	4.605	4.607	75	4.682
<b>Instrumentos de musica:</b>											
439	phonographs e accessorios.....	Tons.		13	13		11	11		8	8
440	pianolas.....	Unidade									
441	pianos automaticos.....	»									
442	pianos comuns.....	»	201	50	251	206	29	235	215	47	262
443	instrumentos de corda.....	Tons.	3		3	3		3	11		11
444	instrumentos de sopro.....	»									
445	chapas ou discos para phonographo.....	»	26	5	31	20	3	23	22	4	26
446	radio e accessorios.....	»	47	144	191	49	176	225	84	235	319
448	não especificados.....	»	23	3	26	32	5	37	42	4	46
	<b>Total.....</b>	»	149	178	327	155	202	357	239	269	508
<b>Instrumentos e objectos cirurgicos e dentarios:</b>											
449	algodão e gazes medicinaes.....	Tons.	274	2	276	522	3	525	207	1	208
450	adhesivos e esparadrapos.....	»							7	1	8
451	cadeiras para dentistas e accessorios.....	»							37	2	39
452	moveis para cirurgia.....	»							7	3	10
453	instrumentos e objectos cirurgicos.....	»	15	12	27	15	17	32	26	12	38
454	instrumentos e objectos dentarios.....	»	56	13	69	41	12	53	34	12	46
	<b>Total.....</b>	»	345	27	372	578	32	610	318	31	349
<b>Instrumentos e objectos mathematicos, physicos, chimicos e opticos:</b>											
455	instrumentos e objectos opticos.....	Tons.		2	2	1	2	3	1	2	3
459	instrumentos scientificos não especificados.....	»	18	32	50	9	20	29	12	33	45
	<b>Total.....</b>	»	18	34	52	10	22	32	13	35	48
<b>Juta:</b>											
460	alcatifas e tapetes.....	Tons.	5		5	10	1	11	21	1	22
461	anagem.....	»	395	2	397	90		90	139		139
462	barbante.....	»	260	7	267	250	6	256	256	2	258

## CABOTAGEM

## NACIONAES E NACIONALISADAS

JANEIRO A DEZEMBRO — 1934-1936

VALOR EM CONTOS DE RÉIS									Unidade	MERCADORIAS	
1934			1935			1936					
Nacionaes	Naciona- lisadas	Total	Nacionaes	Naciona- lisadas	Total	Nacionaes	Naciona- lisadas	Total			
849	11	860	1.020	17	1.037	572	50	622	Tons.	Ferro e aço (continuação).	
11.020	2.977	13.997	14.318	2.636	16.954	14.999	2.609	17.608	»	426 rolhas metallicas.	
52.724	34.216	86.940	66.308	35.896	102.204	81.512	37.934	119.446	»	428 manufacturas não especificadas.	
											Total.
											Fumo e seus preparados:
13.683	2	13.685	18.458	34	18.492	22.559	40	22.599	Tons.	429 charutos.	
1.414		1.414	1.666		1.666	1.968		1.968	»	430 cigarrilhos.	
20.025	600	20.625	25.828	463	26.291	26.062	855	26.917	»	431 cigarros.	
789		789	200	7	207	461	5	466	»	432 fumo desfiado e picado.	
5		5	5		5	11		11	»	433 mel de fumo.	
			4		4				»	434 rapé.	
4.526	132	4.658	2.976	58	3.034	4.210	104	4.314	»	438 não especificados.	
40.442	734	41.176	49.236	562	49.798	55.271	1.004	56.275	»	Total.	
	255	255		264	264		228	228	Tons.	Instrumentos de musica:	
									Unidade	439 phonographos e accessorios.	
									»	440 pianolas.	
									»	441 pianos automaticos.	
813	153	966	917	99	1.016	961	150	1.120	»	442 pianos communs.	
30	5	44	32		32	89	4	93	Tons.	443 instrumentos de corda.	
1		1	3	6	9	12	3	15	»	444 instrumentos de sopro.	
324	90	414	200	32	232	341	76	417	»	445 chapas ou discos para phonographo.	
1.533	5.774	7.307	1.908	7.818	9.726	3.063	10.960	14.023	»	446 radio e accessorios.	
352	57	409	460	160	620	611	107	718	»	448 não especificados.	
3.062	6.334	9.396	3.610	8.379	11.989	5.077	11.537	16.614	»	Total.	
1.326	52	1.378	2.288	24	2.312	910	15	925	Tons.	Instrumentos e objectos cirurgicos e dentarios:	
						491	327	818	»	449 algodão e gazes medicinaes.	
						929	539	1.468	»	450 adhesivos e esparadrapos.	
						82	23	105	»	451 cadeiras para dentista e accessorios.	
325	341	666	297	482	779	257	29	286	»	452 moveis para cirurg a.	
810	584	1.403	767	426	1.193	59	70	129	»	453 instrumentos e objectos cirurgicos.	
2.470	977	3.447	3.352	932	4.284	2.728	1.003	3.731	»	454 instrumentos e objectos dentarios.	
									»	Total.	
											Instrumentos e objectos mathematicos, physicos, chimicos e opticos:
25	140	165	31	160	191	46	137	183	Tons.	455 instrumentos e objectos opticos.	
371	858	1.229	313	876	1.189	421	1.425	1.846	»	459 instrumentos scientificos não especificados.	
396	998	1.394	344	1.036	1.380	467	1.562	2.029	»	Total.	
											Juta:
53	3	56	133	9	142	363	3	366	Tons.	460 alcatifas e tapetes.	
1.493	5	1.498	454		454	807		807	»	461 aniagem.	
1.783	18	1.801	1.739	36	1.775	1.844	24	1.868	»	462 barbante.	

## CLASSE III — ARTIGOS MANUFACTURADOS

MERCADORIAS	Unidade	QUANTIDADE								
		1934			1935			1936		
		Nacionais	Naciona- lisadas	Total	Nacionais	Naciona- lisadas	Total	Nacionais	Naciona- lisadas	Total
Juta (continuação).										
463 cordoalha.....	Tons.	167		167	214	7	221	240		240
464 saccos varios.....	»	4.808	45	4.853	5.586	53	5.639	5.405	34	5.439
465 tecidos.....	»	540		540	727		727	536		536
469 manufacturas não especificadas.....	»	250		250	176		176	15		15
Total.....	»	6.434	54	6.488	7.053	67	7.120	6.621	37	6.658
Lã com ou sem mescla:										
470 alcatifas e tapetes.....	Tons.	15	4	19	17	3	20	22	6	28
471 tecidos.....	»	620	31	651	615	17	632	638	14	652
472 chapéus de feltro.....	»	382	1	383	641	1	642	487	2	489
473 cobertores.....	»	203		203	133		133	143		143
474 feltro e sarçaneta.....	»	1	1	2	2		2	3	1	4
475 passamanaria de lã.....	»									
476 pellegos e cochios.....	»	1		1						
477 roupa feita.....	»	100		100	204		204	211	1	212
481 manufacturas não especificadas.....	»	211	1	212	200	2	202	84		84
Total.....	»	1.542	38	1.580	1.902	23	1.925	1.888	24	1.912
Linho:										
482 alcatifas e tapetes.....	Tons.					1	1			
483 barbante.....	»				1		1			
484 collarinhos e punhos.....	»	1		1						
485 cordoalha.....	»	4		4	2		2	2		2
486 lençóis, colchas, tonhas.....	»							1		1
487 passamanaria, rendas, tiras.....	»									
488 roupa feita.....	»							1		1
489 tecidos.....	»	64	40	104	82	54	136	105	50	164
493 manufacturas não especificadas.....	»	3	1	4	4	1	5	1	1	2
Total.....	»	72	41	113	89	56	145	110	60	170
Louça, porcellana, vidro e crystal:										
494 chaminés de vidro.....	Tons.	3	1	4	2		2	1		1
495 copos e calices.....	»	15		15	16	2	18	31	1	32
496 garrafas e garrafões.....	»	10.001	58	10.059	11.058	55	11.713	12.020	68	12.092
497 isoladores.....	»	145	24	169	170	22	192	155	20	175
498 potes, frascos e vidros.....	»	910	14	924	1.456	52	1.508	1.355	36	1.391
499 objectos para laboratorios chimicos, pharmaceu- ticos e applicação á electricidade.....	»	7	5	12	20	11	37	44	11	55
500 vidros para oculos e nasoculos.....	»									
501 vidros para vidraças.....	»	102	261	363	60	77	140	82	52	134
502 vidros polidos sem aço.....	»	24	40	64	119	101	310	421	186	607
503 manufacturas de crystal.....	»	2	2	4	2	2	4	7	1	8
506 manufacturas de louça e porcellana não especif.	»	4.634	170	4.804	5.145	152	5.297	5.109	161	5.270
507 manufacturas de vidro não especificadas.....	»	1.734	154	1.888	949	76	1.025	887	62	949
Total.....	»	18.477	729	19.206	19.612	640	20.252	21.111	593	21.704

## CABOTAGEM

## NACIONAES E NACIONALISADAS

JANEIRO A DEZEMBRO — 1934-1936

VALOR EM CONTOS DE RÉIS									Unidade	MERCADORIAS
1934			1935			1936				
Nacionaes	Naciona- lisadas	Total	Nacionaes	Naciona- lisadas	Total	Nacionaes	Naciona- lisadas	Total		
489		489	645	26	671	926	2	928	Tons.	Juta (continuação):
18.454	261	18.715	28.185	308	28.493	30.002	175	30.177	»	463 cordoalha.
2.068		2.068	3.546		3.546	3.245		3.245	»	464 saccos vassios.
871	6	877	691		691	90		90	»	465 tecidos.
25.211	293	25.504	35.393	379	35.772	37.277	204	37.481	»	469 manufacturas não especificadas.
									»	Total.
443	85	528	486	198	684	674	112	786	Tons.	Lã com ou sem mescla:
18.488	991	19.479	19.646	810	20.456	31.999	682	32.681	»	470 alcatifas e tapetes.
8.355	14	8.369	15.580	26	15.615	13.202	57	13.319	»	471 tecidos.
2.109	1	2.110	1.309	2	1.311	2.103	5	2.198	»	472 chapéos de feltro.
18	6	24	22	2	24	57	18	75	»	473 cobertores.
			3	5	8	1		1	»	474 feltro e sarçaneta.
9		9	2		2				»	475 passamanaria de lã.
4.527	4	4.531	8.380	5	8.384	8.921	32	8.953	»	476 pellegos e cochins.
3.961	35	3.996	5.174	34	5.208	1.834	11	1.845	»	477 roupa feita.
37.910	1.136	39.046	50.620	1.082	51.702	58.941	917	59.858	»	481 manufacturas não especificadas.
									»	Total.
			11	6	17				Tons.	Linho:
2		2	8	1	9				»	482 alcatifas e tapetes.
39	3	42				7		7	»	483 barbante.
32	2	34	11	1	12	11		11	»	484 collarinhos e punhos.
2		2	5		5	24		24	»	485 cordoalha.
			2		2	4		4	»	486 lenções, colchas, toalhas.
			21		21	32		32	»	487 passamanaria, rendas, tiras.
1.819	1.522	3.341	2.829	2.562	5.391	4.338	3.157	7.495	»	488 roupa feita.
65	41	106	80	41	121	24	19	43	»	489 tecidos.
1.959	1.568	3.527	2.967	2.611	5.578	4.440	3.176	7.616	»	493 manufacturas não especificadas.
									»	Total.
13	3	16	6	1	7	2	1	3	Tons.	Louça, porcellana, vidro e crystal:
57	2	59	76	12	88	106	3	109	»	494 chaminés de vidro.
5.631	38	5.669	6.065	28	6.093	7.34	41	7.388	»	495 copos e calicos.
401	63	464	510	89	599	554	98	652	»	496 garrafas e garraffes.
2.068	82	2.145	3.217	146	3.363	3.128	101	3.229	»	497 isoladores.
86	104	190	310	215	525	559	260	819	»	498 potes, frascos e vidros.
	5	5	1	13	14				»	499 objectos para laboratorios chimicos, pharmaceuticos e applicação á electricidade.
413	608	1.021	188	144	332	106	118	314	»	500 vidros para olhos e nasoculos.
98	102	200	445	486	931	1.019	447	1.466	»	501 vidros para vidraças.
8	34	42	25	32	57	82	10	92	»	502 vidros polidos sem aço.
10.973	1.095	12.068	11.017	931	11.948	13.018	992	14.010	»	503 manufacturas de crystal.
4.268	711	4.979	4.102	494	4.596	3.988	461	4.449	»	506 manufacturas de louça e porcellana não especific.
24.011	2.847	26.858	25.971	2.591	28.562	29.999	2.532	32.531	»	507 manufacturas de vidro não especificadas.
									»	Total.



## CLASSE III — ARTIGOS MANUFACTURADOS

MERCADORIAS	Unidade	QUANTIDADE								
		1934			1935			1936		
		Nacionais	Naciona- lisadas	Total	Nacionais	Naciona- lisadas	Total	Nacionais	Naciona- lisadas	Total
<b>Machinas, aparelhos e accessorios, utensilios e ferramentas:</b>										
<b>Cinematographia:</b>										
508	apparehos ou machinas cinematographicas.....	Tons.	6	6	6	12	12	15	15	
509	fitas cinematographicas.....	»	141	141	141	152	152	178	178	
510	fitas para cinema falantes.....	»	38	38	38	10	10	1	1	
512	accessorios não especificados para cinematographia.....	»	13	13	13	35	35	22	22	
	<b>Total.....</b>	»	198	198	198	209	209	216	216	
<b>Electricidade:</b>										
513	carvão para electricidade.....	Tons.	2	2	2	5	5	3	3	
514	dynamos e geradores electricos.....	»	33	33	33	54	54	90	90	
515	lampadas electricas.....	»	95	48	143	128	22	153	41	104
516	motores electricos.....	»	184	184	184	132	132	130	130	
517	transformadores electricos.....	»	42	42	42	92	92	140	140	
518	accumuladores e pertences electricos.....	»						123	46	169
519	refrigeradores e pertences electricos.....	»						77	282	359
520	machinas e aparelhos não especificados.....	»	584	367	951	381	530	335	548	883
	<b>Total.....</b>	»	679	676	1.355	509	835	688	1.292	1.980
<b>Industria:</b>										
521	cylindros para estamperia.....	Tons.	4	4	4	3	3			
522	teares.....	»	30	30	30	10	10	140	140	
525	machinas não especificadas para fição e tece- lagem.....	»	21	21	21	41	41	24	24	
526	accessorios não especificados para fição e tece- lagem.....	»	40	75	115	78	47	112	63	175
527	machinas não especificadas para industria.....	»	327	97	424	179	70	310	136	446
	<b>Total.....</b>	»	367	227	594	257	171	422	372	794
<b>Lavoura:</b>										
528	arados.....	Tons.	5	19	24	14	18	11	44	55
529	pontas de aço para arados.....	»	1	1	2	1	1	1	1	1
530	accessorios não especificados para arados.....	»	1	1	2	1	2	3	5	8
531	machinas e aparelhos aratorios não especifi- cados.....	»	3	4	7	9	30	25	48	73
532	debulhadores.....	»	10	3	13	4	1	13		13
533	semeadeiras.....	»				1	1	1	1	2
534	ferramentas e utensilios agrarios.....	»	1.488	223	1.711	1.838	293	1.741	260	2.010
537	machinas não especificadas para lavoura.....	»	74	67	141	239	31	144	48	192
	<b>Total.....</b>	»	1.582	317	1.899	2.105	377	1.938	416	2.354
<b>Diversas:</b>										
538	aeroplanos.....	Unidade				2	2	1	1	
539	pertences para aeroplanos.....	Tons.	8	8	8	17	17	10	10	
540	alambiques.....	»	2	8	10			1		1
541	balanças e pertences.....	»	269	11	280	400	14	408	15	483

## CABOTAGEM

## NACIONAES E NACIONALISADAS

JANEIRO A DEZEMBRO — 1934-1936

VALOR EM CONTOS DE RÉIS									Unidade	MERCADORIAS	
1934			1935			1936					
Nacionaes	Naciona- lisadas	Total	Nacionaes	Naciona- lisadas	Total	Nacionaes	Naciona- lisadas	Total			
											Machinas, aparelhos e accessorios, utensilios e ferramentas.
	185	185		299	299		451	451	Tons.	508	apparehos ou machinas cinematographicas.
	4.574	4.574		5.683	5.683		7.525	7.525	»	509	fitas cinematographicas.
	928	928		282	282		21	21	»	510	fitas para cinema falantes.
	391	391		700	700		587	587	»	512	accessorios não especificados para cinematographia.
	6.078	6.078		6.964	6.964		8.584	8.584	»		Total.
	40	40		99	99		103	103	Tons.	513	carvão para electricidade.
	332	332		555	555		536	536	»	514	dynamos e geradores electricos.
	2.744	995	3.739	4.125	553	4.678	4.768	988	»	515	lampadas electricas.
		914	914		1.340	1.340		1.633	»	516	motores electricos.
		307	307		682	682		1.123	»	517	transformadores electricos.
							636	299	»	518	accumuladores e pertences electricos.
							801	4.463	»	519	refrigeradores e pertences electricos.
	3.766	3.870	7.636	3.781	7.167	10.048	4.418	7.129	»	520	machinas e aparelhos não especificados.
	6.510	6.458	12.968	7.906	10.405	18.311	10.623	16.274	»		Total.
		18	18		14	14		3	Tons.	521	cylindros para estamperia.
		82	82		56	56		268	»	522	teares.
		113	113		165	165		155	»	525	machinas não especificadas para fição e tecelagem.
	345	642	987	617	736	1.353	877	918	»	526	accessorios não especificados para fição e tecelagem.
	788	326	1.114	315	190	505	908	413	»	527	machinas não especificadas para industria.
	1.133	1.181	2.314	932	1.161	2.093	1.785	1.757	»		Total.
	19	60	79	46	78	124	40	185	Tons.	528	arados.
	1		1	1	2	3	2	5	»	529	pontas de aço para arados.
	2	3	5	3	9	12	15	32	»	530	accessorios não especificados para arados.
	20	10	30	35	130	165	103	424	»	531	machinas e aparelhos aratorios não especificados.
	22	8	30	10	2	12	38	2	»	532	debulhadores.
					4	4	8	4	»	533	semeadeiras.
	3.216	706	3.922	4.221	985	5.206	4.890	1.097	»	534	ferramentas e utensilios agrarios.
	260	372	632	972	156	1.128	597	225	»	537	machinas não especificadas para lavoura.
	3.540	1.159	4.699	5.288	1.366	6.654	5.784	1.974	»		Total.
					2.400	2.400		5	Unidade	538	aeroplanos.
		285	285		617	617		689	Tons.	539	pertences para aeroplanos.
	11	235	246	3		3	8		»	540	alambiques.
	1.156	97	1.253	1.656	98	1.754	2.363	170	»	541	balanças e pertences.



## CABOTAGEM

## NACIONAES E NACIONALISADAS

JANEIRO A DEZEMBRO — 1934-1936

VALOR EM CONTOS DE RÉIS									Unidade	MERCADORIAS
1934			1935			1936				
Nacionaes	Nacionalisadas	Total	Nacionaes	Nacionalisadas	Total	Nacionaes	Nacionalisadas	Total		
245	448	693	262	315	577	421	255	676	Tons.	Diversas: (Continuação)
151	141	292	292	783	1.075	270	886	1.156	»	542 bombas hydraulicas e accessorios.
22	1	23	6	.....	6	12	1	13	»	543 caldeiras.
.....	18	18	.....	66	66	.....	266	266	»	544 chocadeiras e oriadeiras.
.....	30	30	.....	679	679	.....	532	532	»	545 guindastes.
.....	80	80	.....	91	91	.....	295	295	»	546 locomotivas e pertences.
.....	2.605	2.605	.....	3.213	3.213	.....	3.438	3.438	»	547 locomoveis e pertences.
.....	2.650	2.650	.....	1.682	1.682	.....	2.608	2.608	»	548 machinas para photographia.
.....	1.656	1.656	.....	2.319	2.319	.....	3.834	3.834	»	549 machinas de costura.
.....	707	707	.....	808	808	.....	1.646	1.646	»	550 machinas de escrever.
.....	4	4	.....	44	44	.....	7	7	»	551 machinas de contabilidade.
231	81	312	228	68	296	250	52	302	»	552 moinhos de vento.
.....	.....	.....	.....	7	7	.....	9	9	»	553 moinhos não especificados.
51	258	309	34	309	433	132	550	682	»	554 motores a vapor.
750	490	1.240	530	764	1.303	261	1.078	1.339	»	555 motores a petroleo.
3	9	12	31	17	48	22	18	40	»	556 motores não especificados.
95	53	148	221	286	507	209	71	280	»	557 pharões marítimos.
179	212	391	140	220	360	268	233	501	»	558 prensas de qualquer qualidade.
.....	.....	.....	.....	.....	.....	726	1.024	1.750	»	559 elevadores e pertences.
1.604	1.072	2.676	1.066	741	1.807	1.106	859	1.965	»	560 machinas typographicas e accessorios.
5.000	9.541	14.541	7.204	10.214	17.418	8.952	12.630	21.582	»	562 ferramentas e utensilios não especificadas.
9.498	20.673	30.171	11.682	25.831	37.513	15.000	31.156	46.156	»	563 machinas e apparatus não especificados.
<b>20.681</b>	<b>35.549</b>	<b>56.230</b>	<b>25.808</b>	<b>45.727</b>	<b>71.535</b>	<b>33.192</b>	<b>59.745</b>	<b>92.937</b>	»	Total.
.....	.....	.....	.....	.....	.....	.....	.....	.....	»	Total das machinas.
501	4	505	4.406	29	4.435	9.416	3	9.419	Tons.	Madeiras:
279	.....	279	352	.....	352	271	.....	271	»	564 caixas abatidas.
8.620	276	8.896	11.017	92	11.109	11.496	155	11.651	»	565 cabos de vassoura.
165	115	280	234	118	352	390	119	509	»	566 moveis e mobilias.
1.290	282	1.572	1.051	170	1.221	708	160	868	»	567 palitos para mesa.
222	190	412	174	246	420	264	213	477	»	568 pipas e toneis vasio.
42	.....	42	44	.....	44	65	.....	65	»	569 rolhas de cortiça.
577	3	580	554	6	560	824	3	827	»	570 tamancos.
4.217	197	4.414	3.891	203	4.094	3.916	109	4.025	»	571 molduras.
15.913	1.067	16.980	21.723	864	22.587	27.350	762	28.112	»	574 manufacturas não especificadas.
.....	.....	.....	.....	.....	.....	.....	.....	.....	»	Total.
.....	.....	.....	.....	.....	.....	.....	.....	.....	»	Marfim, madreperola, tartaruga e outros despojos animaes:
78	.....	78	2	.....	2	11	.....	11	Tons.	575 manufacturas de barbatanas.
.....	.....	.....	.....	.....	.....	.....	.....	.....	»	576 manufacturas de chifres.
.....	.....	.....	.....	.....	.....	.....	.....	.....	»	577 manufacturas de coral.
.....	.....	.....	.....	.....	.....	.....	.....	.....	»	578 manufacturas de madreperola.
1	1	2	.....	.....	.....	.....	.....	.....	»	579 manufacturas de marfim.

## CLASSE III — ARTIGOS MANUFACTURADOS

MERCADORIAS	Unidade	QUANTIDADE								
		1934			1935			1936		
		Nacionais	Naciona- lisadas	Total	Nacionais	Naciona- lisadas	Total	Nacionais	Naciona- lisadas	Total
Marfim, madreperola, tartaruga e outros despojos animaes (continuação).										
580 manufacturas de osso.....	Tons.							2		2
581 manufacturas de tartaruga.....	»									
584 manufacturas de outros despojos animaes.....	»	1		1				6		6
Total.....	»	4		4				9		9
Nickel:										
587 manufacturas de nickel.....	Tons.	1		1				1		1
Total.....	»	1		1				1		1
Oleos e graxas:										
Animaes:										
588 oleo de baleia.....	Tons.	217	6	223	397	1	398	421		421
589 oleo de mocólo.....	»	99		99	38		38	180		180
592 oleos não especificados.....	»	132	9	141	191	14	205	363	3	366
593 graxa animal para lubrificação.....	»	2.533	54	2.587	2.336	17	2.353	5.092	3	5.095
Total.....	»	2.981	69	3.050	2.962	32	2.994	6.656	6	6.662
Mineraes:										
594 gasolina.....	Tons.		35.396	35.396		37.594	37.594		41.374	41.374
595 graxa mineral para lubrificação.....	»		806	806		663	663		900	900
596 kerozone.....	»		10.752	10.752		8.926	8.926		9.045	9.045
597 oleo combustivel.....	»		5.140	5.140		7.837	7.837		9.895	9.895
598 oleo para fabricação de gaz.....	»		109	109		202	202			
599 oleo para lubrificação.....	»	490	1.642	2.132	368	3.859	4.227	1.207	5.408	6.705
602 oleos não especificados.....	»		8.350	8.350		5.031	5.031		1.957	1.957
Total.....	»	490	62.195	62.685	368	64.112	64.480	1.207	69.569	70.776
Vegetaes:										
603 oleo de caroço de algodão.....	Tons.	2.610		2.610	3.194		3.194	3.724		3.724
604 oleo de coco.....	»	1.912		1.912	1.405		1.405	2.110		2.110
605 oleo de colza.....	»	12		12	1		1	1		1
606 oleo de copahyba.....	»	11		11	46		46	46		46
607 oleo de linhaga.....	»	1.598	71	1.669	1.617	51	1.668	2.004	79	2.083
608 oleo de mamona.....	»	979	10	989	775	24	799	684	30	714
611 oleos não especificados.....	»	3.050	106	3.156	3.490	30	3.520	3.334	44	3.378
Total.....	»	10.172	187	10.359	10.528	105	10.633	11.903	153	12.056
Ouro, prata e platina:										
612 joalheria e bijouteria de ouro.....	Grammas	50		50	5.368	100	5.468	4.000		4.000
613 joalheria e bijouteria de prata.....	»	86.000	90.090	176.090	128.482	373	128.855	180.500	541.000	701.500
614 joalheria e bijouteria de platina.....	»									
Total.....	»	86.050	90.090	176.140	133.850	473	134.323	184.500	541.000	705.500
Palha, esparto e outras materias filamentosas:										
618 chapéos de palha.....	Tons.	463	1	464	497	1	498	609	1	670
619 cordoalha.....	»	583	8	591	616	13	629	717	14	731
620 escovas.....	»	5		5	8		8	13		13
621 esteiras e capachos.....	»	153		153	220		220	181	1	182
622 tecidos de seda vegetal.....	»	23	1	24				1		1
623 vassouras.....	»	209		209	154	1	155	189	1	190

## CABOTAGEM

## NACIONAES E NACIONALISADAS

JANEIRO A DEZEMBRO — 1934-1936

VALOR EM CONTOS DE RÉIS									Unidade	MERCADORIAS
1934			1935			1936				
Nacionais	Nacionalizadas	Total	Nacionais	Nacionalizadas	Total	Nacionais	Nacionalizadas	Total		
1		1	5		5	29	1	30	Tons.	Marfim, madreperola, tartaruga e outros despojos animais (continuação).
				2	2		7	7	»	580 manufacturas de osso.
15		15				42		42	»	581 manufacturas de tartaruga.
									»	584 manufacturas de outros despojos animais.
95	1	96	7	2	9	82	8	90	»	Total.
4	2	6	3	8	11	11	4	15	Tons.	Nickel.
									»	587 manufacturas de nickel.
4	2	6	3	8	11	11	4	15	»	Total.
										Oleos e graxas.
324	9	333	549	1	550	739		739	Tons.	Animas:
189		139	99		60	258		258	»	588 oleo de baleia.
164	21	185	207	17	284	618	6	624	»	589 oleo de mocotó.
3.816	71	3.887	3.384	28	3.407	10.441	2	10.443	»	592 oleos não especificados (animas).
									»	593 graxa animal para lubrificação.
3.943	101	4.044	4.269	41	4.310	12.056	8	12.064	»	Total.
	59.140	59.140		64.192	64.192		64.700	64.700	Tons.	Mineraes:
	1.035	1.035		948	948		1.403	1.403	»	594 gazolina.
	11.038	11.038		10.773	10.773		11.658	11.658	»	595 graxa mineral para lubrificação.
	2.844	2.844		4.589	4.589		6.378	6.378	»	596 kerozene.
	170	170		299	299				»	597 oleo combustivel.
730	2.604	3.394	732	5.302	6.094	1.760	8.731	10.491	»	598 oleo para fabricação de gaz.
	8.330	8.330		5.951	5.951		2.503	2.503	»	599 oleo para lubrificação.
730	85.236	85.966	732	92.114	92.846	1.760	95.373	97.133	»	602 oleos não especificados (mineraes).
									»	Total.
2.907		2.807	4.890		4.890	7.315		7.315	Tons.	Vegetaes:
2.840		2.840	2.400		2.490	4.518		4.518	»	603 oleo de caroço de algodão
5		5	2		2	2		2	»	604 oleo de coco.
27		27	174		174	91		91	»	605 oleo de colza.
4.437	227	4.664	4.845	150	5.001	6.393	273	6.666	»	606 oleo de copahyba.
1.081	16	1.097	979	30	1.009	977	45	1.022	»	607 oleo de linhaça.
4.332	115	4.447	5.300	54	5.354	6.847	52	6.899	»	608 oleo de mamona.
15.529	358	15.887	18.680	240	18.920	26.143	370	26.513	»	611 oleos não especificados (vegetaes).
									»	Total.
1		1	93	38	131	21		21	Grammas	Ouro, prata e platina:
15	5	20	65	7	72	83	16	99	»	612 joalheria e bijouteria de ouro.
									»	613 joalheria e bijouteria de prata.
									»	614 joalheria e bijouteria de platina.
16	5	21	158	45	203	104	16	120	»	Total.
										Palha, esparto e outras materias filamentosas:
3.687	1	3.688	5.186	0	5.192	6.859	17	6.870	Tons.	618 chapéus de palha.
1.644	41	1.685	2.139	48	2.187	3.289	65	3.354	»	619 cordoalha.
27		27	99	1	100	58	1	59	»	620 escovas.
271	2	273	312	2	314	348	3	351	»	621 esteiras e capachos.
700	16	716	9		9	37		37	»	622 tecidos de seda vegetal.
210	1	211	139	2	141	195	5	200	»	623 vassouras.



## CABOTAGEM

## NACIONAES E NACIONALISADAS

JANEIRO A DEZEMBRO — 1934-1936

VALOR EM CONTOS DE RÉIS									Unidade	MERCADORIAS
1934			1935			1936				
Nacionaes	Naciona- lisadas	Total	Nacionaes	Naciona- lisadas	Total	Nacionaes	Naciona- lisadas	Total		
745	3	748	24	.....	24	25	.....	25	Tons.	Palha, esparto e outras materias filamentosas (con tinuação)
18	.....	18	92	2	94	178	.....	178	»	624 manufacturas não especificadas de seda vegetal
444	29	473	249	18	267	613	18	631	»	625 meias de seda vegetal.
7.746	93	7.839	8.249	79	8.328	11.602	109	11.711	»	628 manufacturas não especificadas
491	2	493	1.030	11	1.041	1.174	.....	1.174	Tons.	Total.
81	27	108	168	24	192	126	16	142	»	Papel e suas applicações:
2.031	554	2.585	2.724	429	3.153	2.748	255	3.003	»	629 cartas de jogar.
5.978	287	6.265	6.575	220	6.795	7.244	270	7.514	»	630 estampas e desenhos.
626	559	1.185	854	744	1.598	1.388	961	2.349	»	631 livros impressos.
16.160	225	16.385	18.202	217	18.470	16.835	137	16.972	»	632 obras impressas.
1.851	49	1.900	1.845	23	1.868	2.103	45	2.148	»	633 papel para cigarros.
38	.....	38	125	.....	125	105	.....	105	»	634 papel para embrulho.
10.787	237	11.024	9.261	301	9.562	10.280	422	10.702	»	635 papel para escrever.
10.702	775	11.477	15.691	1.501	17.192	14.937	1.272	16.209	»	636 papel para forração de casa.
3.437	112	3.549	3.804	85	3.889	4.256	154	4.410	»	637 papel para impressão.
3.392	125	3.517	5.294	110	5.404	6.599	134	6.733	»	638 papel para uso não especificado.
55.574	2.952	58.526	65.633	3.665	69.298	67.795	3.666	71.461	»	639 papelão e cartão.
203	.....	203	50	1	51	1.021	9	1.030	Tons.	643 manufacturas não especificadas.
1.917	133	2.050	2.661	187	2.848	2.688	78	2.766	»	Total.
347	16	363	390	12	402	634	10	644	»	Pedras, terras e outros mineraes semelhantes:
128	7	135	121	63	184	125	52	177	»	644 canos e tubos.
.....	48	48	.....	9	9	.....	2	2	»	645 ladrilhos e azulejos.
99	102	201	71	139	210	86	108	194	»	646 louça de barro.
230	31	261	276	.....	276	466	2	468	»	647 marmore em obras.
80	11	91	55	7	62	31	6	37	»	648 telhas de amiantho.
32	8	40	88	.....	88	135	8	143	»	649 manufacturas não especificadas de amiantho.
63	33	96	82	16	98	155	23	178	»	650 telhas de barro.
.....	.....	.....	.....	.....	.....	180	143	323	»	651 tijolos de arear.
497	136	633	721	152	873	576	99	675	»	652 tijolos para construção
3.596	525	4.121	4.515	586	5.101	6.097	540	6.637	»	653 tijolos refractarios.
805	8	813	593	12	605	664	14	678	Tons.	654 manufacturas de esmeril.
30.738	279	31.067	38.254	194	38.448	39.664	168	39.832	»	657 manufacturas não especificadas.
637	167	804	1.152	121	1.273	1.236	80	1.316	»	Total.
169	10	179	439	.....	439	650	2	652	»	Peltes e couros:
511	.....	511	689	3	692	1.244	.....	1.244	»	658 bolsas, saccos e indispensaveis.
372	1	373	174	7	181	136	1	137	»	659 calçado.
308	5	313	410	.....	410	630	4	634	»	660 correias para machinas.
2.062	110	2.172	2.227	71	2.298	2.873	39	2.912	»	661 malas.
35.152	580	35.732	43.938	408	44.346	47.147	308	47.455	»	662 pellegos.
.....	.....	.....	.....	.....	.....	.....	.....	.....	»	663 sellins e sellas.
.....	.....	.....	.....	.....	.....	.....	.....	.....	»	664 arrelos não especificados.
.....	.....	.....	.....	.....	.....	.....	.....	.....	»	668 manufacturas não especificadas.
.....	.....	.....	.....	.....	.....	.....	.....	.....	»	Total.



## CLASSE III — ARTIGOS MANUFACTURADOS

MERCADORIAS	Unidade	QUANTIDADE									
		1934			1935			1936			
		Nacionais	Naciona- lisadas	Total	Nacionais	Naciona- lisadas	Total	Nacionais	Naciona- lisadas	Total	
<b>Perfumaria e artigos de tinturaria, pintura e outros usos:</b>											
669	graxa para calçado.....	Tons.	237	4	241	191	4	195	172	2	174
670	lança-perfume.....	»	288		288	270		270	439		439
671	perfumarias e preparados de toucador e toilette.	»	1.188	46	1.234	1.595	70	1.665	1.753	41	1.794
672	sabonetes perfumados.....	»	830	12	842	835	13	848	908	7	915
673	tintas para escrever.....	»	281	3	284	329	4	333	251	4	255
674	tintas preparadas a agua.....	»	2		2	2		2	2		2
675	tintas preparadas a oleo.....	»	183	18	201	178	21	199	317	21	338
676	tintas preparadas não especificadas.....	»	454	70	524	442	66	508	591	47	638
677	tinta para impressão.....	»	85	24	109	64	12	76	69	7	76
678	vernizes de qualquer qualidade.....	»	26	16	42	19	8	27	18	6	24
679	cera para soalho ou para encerar.....	»	200	6	206	161	14	175	154	18	172
680	preparações impermeabilizantes protectoras de cimento.....	»							23	14	37
680 A	preparações para limpar, polir e lustrar metaes.	»							65	18	83
681	perf. e artigos de tint. pintura etc. não especif..	»				57	8	65	40	8	48
	<b>Total.....</b>	»	<b>3.724</b>	<b>199</b>	<b>3.923</b>	<b>4.143</b>	<b>220</b>	<b>4.363</b>	<b>4.802</b>	<b>193</b>	<b>4.995</b>
<b>Productos quimicos, drogas e especialidades pharmaceuticas:</b>											
682	acido acetico.....	Tons.	94	4	98	87	0	87	75	3	78
683	acido nitrico.....	»	18	5	23	25	4	29	20	4	24
684	acido sulphurico.....	»	653	37	690	720	21	741	767	45	812
685	acido tannico (tannino).....	»	511	7	518	427	6	433	801	8	809
686	acidos não especificados.....	»	743	60	803	897	134	1.031	1.174	104	1.278
687	adubos quimicos.....	»	589	53	642	377	115	492	82	173	255
688	aguas minerais.....	»	0		0	15	2	17	9		9
689	benzina.....	»		12	12		27	27		20	20
690	carbureto de calcio.....	»	2.763	34	2.797	2.027	26	2.053	1.834	117	1.951
691	caseina.....	»	21		21	58		58	60		60
692	capsulas e drageas.....	»	23	1	24	28	1	29	24	2	26
693	chlorureto de cal.....	»	48	55	103	20	58	78	21	32	53
694	chlorureto de ethyla.....	»					1	1			
695	creolina e similares.....	»	689	45	734	796	26	822	688	21	709
696	formicidas e insecticidas.....	»	222	156	378	351	114	465	377	116	493
697	glycerina.....	»	310	28	344	253	11	264	303	16	319
698	oleo de figado de bacalháo.....	»	62	2	64	75	2	77	101	3	104
699	oleo de ricino.....	»	282	18	300	266	3	269	204	5	209
700	oxigenio.....	»	648	20	668	671	16	687	827	78	905
701	potassa caustica.....	»					2	2		5	5
702	sabão e sabonete medicinaes.....	»	4		4	7		7	10		10
703	soda caustica.....	»	275	908	1.183	198	1.177	1.375	471	1.099	1.570
704	sulfureto de carbono (puro).....	»	10	10	20	7	4	11	3	1	4

## CABOTAGEM

## NACIONAES E NACIONALISADAS

JANEIRO A DEZEMBRO — 1934-1936

VALOR EM CONTOS DE RÉIS									Unidade	MERCADORIAS
1934			1935			1936				
Nacionais	Nacionalizadas	Total	Nacionais	Nacionalizadas	Total	Nacionais	Nacionalizadas	Total		
873	18	891	092	20	718	009	14	083	Tons.	669 graxa para calçado.
3.151		3.151	2.595	1	2.596	5.070		5.070	»	670 lança-perfume.
14.921	693	15.614	21.204	1.150	22.354	26.075	721	26.796	»	671 perfumarias e preparados de toucador e toilette.
0.026	70	0.102	0.100	135	0.295	7.599	52	7.651	»	672 sabonetes perfumados.
581	13	594	081	12	093	573	18	591	»	673 tintas para escrever.
7	1	8	19	1	20	18	1	19	»	674 tintas preparadas a agua.
821	110	937	900	151	1.147	2.233	185	2.423	»	675 tintas preparadas a oleo.
2.222	508	2.730	2.470	478	2.948	3.865	438	4.303	»	676 tintas preparadas não especificadas.
163	150	322	323	113	430	360	88	454	»	677 tinta para impressão.
161	274	435	179	55	234	111	107	218	»	678 vernizes de qualquer qualidade.
701	13	714	557	18	575	637	27	664	»	679 cera para soalho ou para encerar.
						93	40	133	»	680 preparações impermeabilizantes protectoras de cimento.
						310	07	407	»	680 A preparações para limpar, polir, lustrar metaes.
			259	52	311	252	52	304	»	681 perf. e artigos de tint.pintura etc não especif.
29.627	1.871	31.498	36.135	2.192	38.327	47.876	1.840	49.716	»	Total.
										Productos chimicos, drogas e especialidades pharmaceuticas:
239	22	261	203	30	293	283	15	298	Tons.	682 acido acetico.
40	8	48	60	16	76	52	23	75	»	683 acido nitrico.
584	45	629	601	41	702	700	65	765	»	684 acido sulphurico.
224	112	336	287	44	331	620	133	753	»	685 acido tannico (tannino).
1.377	220	1.597	1.327	071	1.998	1.794	753	2.547	»	686 acidos não especificados.
109	32	201	135	06	231	65	166	231	»	687 adubos chimicos.
6		6	40	7	47	17		17	»	688 aguas mineraes.
	21	21		00	60		51	51	»	689 benzina.
3.321	39	3.360	2.370	32	2.402	2.118	135	2.253	»	690 carbureto de calcio.
43		43	91		91	78		78	»	691 caseina.
568	16	584	829	27	856	731	56	787	»	692 capsulas e dragens.
79	130	209	29	114	143	41	58	99	»	693 chlorureto de cal.
1		1		1	1	2		2	»	694 chlorureto de ethyla.
1.175	198	1.373	1.516	160	1.676	1.560	103	1.663	»	695 creolinas e similares.
974	987	1.961	1.528	515	2.073	1.533	562	2.095	»	696 formicidas e insecticidas.
701	50	760	1.101	39	1.140	1.429	58	1.487	»	697 glicerina.
461	17	478	571	29	600	765	27	792	»	698 oleo de figado de bacalhão.
416	14	430	501	7	508	431	14	445	»	699 oleo de ricino.
2.281	61	2.342	2.431	52	2.483	3.020	278	3.298	»	700 oxigenio.
				5	5		15	15	»	701 potassa caustica.
8	2	10	30		30	48		48	»	702 sabão e sabonetes medicinaes.
460	1.501	1.961	379	2.092	2.471	715	1.712	2.427	»	703 soda caustica.
26	13	39	16	9	25	7	1	8	»	704 sulfureto de carbono (puro).

## CLASSE III — ARTIGOS MANUFACTURADOS

MERCADORIAS	Unidade	QUANTIDADE									
		1934			1935			1936			
		Nacionais	Naciona- lisadas	Total	Nacionais	Naciona- lisadas	Total	Nacionais	Naciona- lisadas	Total	
Productos químicos, drogas e especialidades pharmaceuticas (continuação).											
705	vaselina.....	Tons.	21	41	62	35	42	77	35	31	66
706	xaropes medicinaes.....	"	82		82	168	2	170	704	4	708
707	ammonia.....	"							73	45	118
708	preparações pharmaceuticas e especialidades medicinaes.....	"							6.901	819	7.780
709	productos chimicos industriaes.....	"							2.711	1.090	3.801
710	não especificados.....	"	8.403	2.271	10.674	9.993	2.386	12.379	1.020	104	1.193
	Total.....	"	16.483	3.767	20.250	17.501	4.186	21.687	19.454	4.005	23.459
Seda com ou sem mescla:											
711	fitas.....	Tons.	6		6	5		5	4		4
712	gravatas.....	"	5		5	4	1	5	9		9
713	passamanaria de seda.....	"	2		2	1		1	2		2
714	rendas e entremeios.....	"									
715	roupas feitas.....	"	1		1	6		6	11		11
716	tecidos.....	"	280	9	289	531	9	540	550	13	563
720	manufacturas não especificadas.....	"	101	1	102	91	1	92	120	1	130
	Total.....	"	395	10	405	638	11	649	705	14	719
Varios artigos:											
721	alpercatas.....	Tons.	336	1	337	274	1	275	255		255
722	amostras de qualquer qualidade.....	"	310	34	344	205	12	217	255	13	268
723	apparelhos gymnasticos.....	"	10	2	12	7	1	8	12	1	13
724	apparelhos sanitarios.....	"	304	15	319	353	11	364	508	13	521
724 A	artigos de bazar.....	"							320	21	341
725	artigos para armarinho.....	"	1.231	227	1.458	1.395	193	1.588	1.394	190	1.584
726	artigos para escriptorios.....	"	1.657	135	1.792	1.372	83	1.455	1.400	77	1.537
727	artigos para illuminação a gaz.....	"	27	9	36	13	3	16	19	4	23
727 B	artigos militares.....	"							14		14
727 B	artigos de propaganda.....	"							49	5	54
727 C	artigos de sapateiro.....	"							159	30	189
728	barcos e embarcações miudas.....	"	25	13	38	30	9	45	37	59	96
729	barracas para acampamentos.....	"	17	1	18	7		7	15		15
730	bengalas.....	"	1		1	1		1			
731	bilhares e accessorios.....	"	85	32	117	112	44	156	120	44	164
732	botões de qualquer qualidade.....	"	110	15	124	127	12	139	143	6	149
733	brinquedos (exclusive de borracha).....	"	233	34	267	219	29	248	251	27	278
734	cachimbos e piteiras.....	"	29	6	35	40	4	44	42	3	45
735	caixas frigorificas.....	"	102	113	215	79	23	102	61	6	66
736	caixas e bocetas.....	"	15		15	7	1	8	15	1	16
737	canotilhos e vidrilhos.....	"				1		1	1	1	2
738	carteiras e porta-moedas.....	"	27		27	11		11	8		8
739	carvão vegetal.....	"	8		8	38		38	12		12

## CABOTAGEM

## NACIONAES E NACIONALISADAS

JANEIRO A DEZEMBRO — 1934-1936

VALOR EM CONTOS DE RÉIS									Unidade	MERCADORIAS
1934			1935			1936				
Nacionais	Nacionalizadas	Total	Nacionais	Nacionalizadas	Total	Nacionais	Nacionalizadas	Total		
										Productos químicos, drogas e especialidades farmacêuticas (continuação).
82	167	249	141	163	304	121	100	221	Tons.	705 vaselina.
375		375	750	7	763	3.662	25	3.687	»	706 xaropes medicinaes.
						133	156	289	»	707 ammonia.
						84.987	12.102	97.089	»	708 preparações farmacêuticas e especialidade medicinaes.
						5.031	2.502	7.533	»	709 Productos químicos industriais.
62.502	16.530	79.032	84.395	15.944	100.339	4.980	778	5.758	»	710 não especificados.
76.112	20.194	96.306	99.517	20.191	119.708	114.923	19.888	134.811	»	Total.
										Seda com ou sem mescla:
324	11	335	353	10	363	308	2	310	Tons.	711 fitas.
277	3	280	209	25	234	430	1	431	»	712 gravatas.
48	4	52	31		31	79	1	80	»	713 passamanaria de seda.
14		14	16		16	27		27	»	714 rendas e entremelos.
68		68	174	1	175	755	24	779	»	715 roupas feitas.
14.343	468	14.811	23.440	440	23.880	20.832	846	30.678	»	716 tecidos.
3.303	23	3.326	3.183	15	3.198	4.747	70	4.817	»	720 manufacturas não especificadas.
18.437	509	18.946	27.406	497	27.903	36.178	944	37.122	»	Total.
										Varios artigos:
2.947	7	2.954	3.180	5	3.185	3.147	2	3.149	Tons.	721 alpercatas.
1.780	230	2.010	1.107	100	1.357	1.317	160	1.477	»	722 amostras de qualquer qualidade.
196	35	231	102	30	228	171	30	207	»	723 aparelhos gymnasticos.
						1.812	101	1.913	»	724 aparelhos sanitarios.
1.061	84	1.145	1.042	102	1.144	2.256	182	2.438	»	724 A artigos de bazar.
24.380	5.080	29.460	29.100	5.471	34.571	31.438	5.636	37.074	»	725 artigos para armarinho.
8.170	1.041	9.211	7.688	808	8.490	7.970	772	8.748	»	726 artigos para escriptorios.
						205	68	273	»	727 artigos para iluminação a gaz.
						468	4	472	»	727 A artigos militares.
						310	53	363	»	727 B artigos de propaganda.
184	81	265	126	45	171	1.320	445	1.771	»	727 C artigos de sapateiro.
161	153	314	326	143	469	351	400	811	»	728 barcos e embarcações miudas.
124	9	133	69		69	76		76	»	729 barracas para acampamentos.
14	1	15	5	4	9		2	2	»	730 bengalas.
477	285	762	617	255	872	709	353	1.062	»	731 bilhares e accessorios.
2.097	453	2.550	2.840	345	3.185	3.507	282	3.789	»	732 botões de qualquer qualidade.
1.674	495	2.169	1.603	399	2.002	2.136	461	2.597	»	733 brinquedos (excluse os de borracha).
183	145	328	504	83	587	391	53	444	»	734 cachimbos e piteiras.
685	1.035	1.720	338	244	582	322	74	396	»	735 caixas frigorificas.
44		44	04	5	69	140	9	149	»	736 caixas e bocetas.
13		13	21	15	36	24	20	44	»	737 canotilhos e vidrilhos.
350	8	358	100		100	120		120	»	738 cartelas e porta-moedas.
8		8	94		94	24		24	»	739 carvão vegetal.

## CLASSE III — ARTIGOS MANUFACTURADOS

MERCADORIAS	Unidade	QUANTIDADE								
		1934			1935			1936		
		Nacionais	Naciona- lisadas	Total	Nacionais	Naciona- lisadas	Total	Nacionais	Naciona- lisadas	Total
Varios artigos (continuação)										
740 chapéus não especificados de cabeça.....	Tons.	327	2	329	353	3	356	275	4	279
741 chapéus de chuva ou sol.....	»	149	2	151	205	2	207	259	5	264
742 chicotes.....	»				1		1	1		1
743 despertadores.....	»	1	3	4	3	6	9	5	7	12
744 dynamite.....	»	25	5	30					1	1
745 estopim.....	»	16	4	20	13	1	14	11	1	12
746 explosivos não especificados.....	»	94		94	64	5	69	110	1	111
747 espartilhos.....	»									
748 flores artificiais.....	»	35		35	16		16	16		16
749 fogos de artifício.....	»	56		56	127	3	130	131	1	132
750 imagens.....	»	33	1	34	40	1	41	41	1	42
751 lamparinas.....	»	2		2	4		4	1		1
752 leques.....	»	1		1	1		1	1	1	2
753 lixa de qualquer qualidade.....	»	136	5	141	112	9	121	121	5	126
754 manufacturas de cellulóide.....	»	14	13	27	20	11	31	34	0	34
755 navios a vapor e á vela.....	Unidade				2	1	3		1	1
756 objectos indigenas.....	Tons.									
757 parafina.....	»	27	73	100	18	37	55	29	9	38
758 phosphoros.....	»	3.046	10	3.056	3.017	10	3.027	3.345	1	3.346
759 polvilho.....	»	4.208	21	4.229	5.277	48	5.325	3.468	5	3.473
760 polvora para arrebentação de pedras.....	»									
761 quadros e espelhos com molduras.....	»	174	11	185	254	7	261	236	10	246
762 relógios de algibeira.....	»		1	1						
763 relógios de parede e de mesa.....	»		11	11		13	13		14	14
764 ruberoide em chapas e lençol.....	»		20	20		29	29		40	40
765 sabão e saponaceos sem perfume.....	»	6.235	29	6.264	7.573	26	7.599	7.091	112	7.203
766 especimens para museu.....	»	2		2	1		1			
767 velas de cera animal.....	»	37	1	38	61	1	62	125		125
768 velas de carnaúba.....	»	1		1				5		5
769 velas de espermacete e stearina.....	»	1.983	20	2.003	1.469	16	1.485	2.125	14	2.139
770 velas de sebo.....	»	31		31	56		56	12		12
771 véos incandescentes.....	»									
772 margarina.....	»	369	3	372	273	9	282	255	3	258
773 pentes de qualquer qualidade e outros artigos de toucador e toilette.....	»	25	1	26	32	1	33	38	1	39
774 lanternas.....	»	2	2	4	2	4	6	4	3	7
775 congoleum e linoleum.....	»	14	77	91	9	54	63	39	58	97
776 objectos de uso.....	»	476	27	503	416	24	440	380	25	405
777 varios artigos não especificados.....	»	3.342	569	3.911	3.078	434	3.512	1.861	320	2.181
Total de varios artigos.....	»	25.457	1.548	27.005	26.792	1.180	27.972	25.739	1.155	26.894
Total da classe III — Art. manufacturados	»	213.376	99.718	313.093	237.248	102.686	339.934	262.254	110.987	373.241

## CABOTAGEM

## NACIONAES E NACIONALISADAS

JANEIRO A DEZEMBRO — 1934-1936

VALOR EM CONTOS DE RÉIS									Unidade	MERCADORIAS
1934			1935			1936				
Nacionais	Nacionalizadas	Total	Nacionais	Nacionalizadas	Total	Nacionais	Nacionalizadas	Total		
7.124	52	7.176	8.588	07	8.655	7.363	121	7.484	Tons.	740 chapéus não especificados, de cabeça.
2.939	53	2.992	4.134	23	4.157	5.155	115	5.270	»	741 chapéus de chuva ou sol.
11	.....	11	23	.....	23	37	2	39	»	742 chicotes.
19	73	92	61	118	179	127	158	285	»	743 despertadores.
171	51	222	.....	.....	.....	5	20	25	»	744 dynamite.
94	01	155	50	11	61	67	18	85	»	745 estopim.
842	2	844	572	43	615	763	20	783	»	746 explosivos não especificados
.....	.....	.....	.....	.....	.....	.....	.....	.....	»	747 espartilhos.
183	.....	183	81	5	86	77	15	92	»	748 flores artificiaes.
379	.....	379	1.016	27	1.043	1.108	7	1.115	»	749 fogos de artifício.
226	7	233	230	7	237	253	7	260	»	750 imagens.
7	1	8	17	3	20	9	.....	9	»	751 lamparinas.
20	3	32	20	3	23	45	16	61	»	752 loques.
330	45	375	288	137	425	395	65	460	»	753 lixa de qualquer qualidade
460	205	665	756	107	863	1.398	97	1.495	»	754 manufacturas de celluloides.
.....	.....	.....	60	1.100	1.160	1.100	.....	1.100	Unidade	755 navios a vapor e á vela.
.....	.....	.....	2	.....	2	1	.....	1	Tons.	756 objectos indigenas.
58	343	401	71	185	256	78	43	121	»	757 parafina.
33.684	116	33.800	35.114	117	35.231	37.553	17	37.570	»	758 phosphoros.
3.042	30	3.081	3.288	44	3.332	2.719	17	2.736	»	759 polvilho.
.....	.....	.....	1	.....	1	.....	.....	.....	»	760 polvora para arrebentação de pedras.
975	101	1.076	1.470	36	1.506	1.271	101	1.372	»	761 quadros e espelhos com molduras.
.....	33	33	.....	51	51	.....	14	14	»	762 relógios de algibeira.
.....	236	236	.....	270	270	.....	281	281	»	763 relógios de parede e de mesa.
.....	40	40	.....	88	88	.....	121	121	»	764 ruberoide em chapas e lençol.
6.688	109	6.797	8.310	191	8.501	8.949	246	9.195	»	765 sabão e saponaceos sem perfume.
16	1	17	1	.....	1	1	.....	1	»	766 especimens para museu.
162	4	166	303	4	307	591	2	593	»	767 velas de cera animal.
1	.....	1	.....	.....	.....	10	.....	10	»	768 velas de carnaúba.
5.348	71	5.419	4.506	46	4.642	7.585	45	7.630	»	769 velas de espermacete e stearina.
68	.....	68	181	.....	181	36	.....	36	»	770 velas de sebo.
.....	.....	.....	.....	.....	.....	.....	1	1	»	771 véos incandescentes.
1.215	11	1.226	969	33	1.002	899	13	912	»	772 margarina.
524	21	545	946	9	955	1.168	14	1.182	»	773 pentes de qualquer qualidade e outros artigos de toucador e toilette.
19	27	46	25	52	77	58	42	100	»	774 lanternas.
99	277	376	71	257	328	244	301	545	»	775 congoleum e linoleum.
2.446	186	2.632	2.276	189	2.465	2.997	204	3.201	»	776 objectos de uso.
12.385	3.178	15.563	12.381	3.023	15.404	9.967	2.605	12.572	»	777 varios artigos não especificados.
124.092	14.488	138.580	135.097	14.456	149.553	150.255	13.901	164.156	»	Total de varios artigos
1.184.599	278.072	1.462.671	1.411.205	326.136	1.737.341	1.569.060	363.054	1.932.114	»	Total da classe III — Art. manufacturados.

CLASSE IV — ARTIGOS DESTINADOS A ALIMENTAÇÃO E FORRAGENS

MERCADORIAS	Unidade	QUANTIDADE									
		1934			1935			1936			
		Nacionais	Naciona- lisadas	Total	Nacionais	Naciona- lisadas	Total	Nacionais	Naciona- lisadas	Total	
<b>CLASSE IV — Artigos destinados à alimentação e forragens.</b>											
<b>Artigos destinados à alimentação:</b>											
<b>Bebidas:</b>											
778	aguardente.....	Tons.	3.112	5	3.117	2.570	10	2.580	2.727	6	2.733
779	aguas minerais de mesa.....	»	2.740	24	2.773	3.181	19	3.200	4.150	20	4.170
780	cerveja.....	»	18.077	65	18.142	24.500	131	24.631	27.074	203	28.177
781	licores.....	»	163	1	164	200	1	201	132	.....	132
782	succo de uvas.....	»	158	18	176	202	17	219	306	15	321
783	vermuth, bitter e semelhantes.....	»	209	31	240	241	13	254	225	21	246
784	Champagne e outros vinhos espumantes.....	»	54	1	55	18	3	21	62	3	65
785	vinhos finos (Porto e semelhantes).....	»	741	21	762	667	20	687	503	18	521
786	vinhos communs de mesa.....	»	36.307	110	36.417	35.643	129	35.772	40.752	116	40.868
787	vinhos de fructas.....	»	386	5	391	360	1	361	501	9	510
788	xaropes de fructas.....	»	26	.....	26	19	.....	19	16	.....	16
789	bebidas alcoolicas não especificadas.....	»	711	21	732	838	37	875	1.250	59	1.309
793	outras bobidas não especificadas.....	»	2.275	26	2.301	3.034	30	3.064	4.630	47	4.686
	<b>Total.....</b>	»	<b>64.968</b>	<b>328</b>	<b>65.296</b>	<b>71.538</b>	<b>411</b>	<b>71.949</b>	<b>83.246</b>	<b>517</b>	<b>83.763</b>
<b>Cerezas, farinhas e grãos alimenticios:</b>											
794	arroz com casca.....	Tons.	92	.....	92	5	.....	5	4	.....	4
795	arroz sem casca.....	»	87.538	31	87.569	47.148	5	47.153	134.114	3	134.117
796	aveia.....	»	66	4	70	151	5	156	213	17	230
797	cangica.....	»	148	.....	148	80	.....	80	217	.....	217
798	cevada (exclusiva cevada torrefacta).....	»	118	143	261	421	103	524	485	107	592
799	farinha de araruta.....	»	90	2	92	60	1	61	97	3	100
800	farinha de arroz.....	»	2	.....	2	2	.....	2	2	.....	2
801	farinha de aveia.....	»	164	47	211	304	12	316	378	15	393
802	farinha de mandioca.....	»	67.232	.....	67.232	37.542	.....	37.542	58.771	.....	58.771
803	farinha de milho.....	»	539	2	541	76	.....	76	159	.....	159
804	farinha de tapioca.....	»	252	.....	252	327	.....	327	403	.....	403
805	farinha de trigo.....	»	96.370	5.339	101.709	112.478	5.559	118.037	04.036	4.481	08.517
808	farinhas e feculas não especificadas.....	»	4.499	24	4.523	5.081	10	5.091	5.234	14	5.248
809	favas.....	»	.....	.....	.....	.....	.....	.....	.....	.....	.....
810	feijão preto.....	»	23.242	.....	23.242	26.305	.....	26.305	38.068	.....	38.068
811	feijão de cores.....	»	7.365	3	7.368	9.900	.....	9.900	12.605	55	12.660
812	milho.....	»	19.491	65	19.556	3.252	.....	3.252	5.190	.....	5.190
813	trigo em grão.....	»	68	9	77	768	506	1.274	69	1.306	1.375
817	cerezas e grãos alimenticios não especificados...	»	1.631	141	1.772	949	36	985	905	59	964
	<b>Total.....</b>	»	<b>308.907</b>	<b>5.860</b>	<b>314.767</b>	<b>244.939</b>	<b>6.243</b>	<b>251.182</b>	<b>350.960</b>	<b>6.050</b>	<b>357.010</b>

## CABOTAGEM

## NACIONAES E NACIONALISADAS

JANEIRO A DEZEMBRO — 1934-1936

VALOR EM CONTOS DE RÉIS									Unidade	MERCADORIAS
1934			1935			1936				
Nacionais	Nacionalizadas	Total	Nacionais	Nacionalizadas	Total	Nacionais	Nacionalizadas	Total		
										CLASSE IV — Artigos destinados á alimentação e forragens.
										Artigos destinados á alimentação:
										Bebidas:
3.747	26	3.773	3.477	14	3.491	3.597	21	3.618	Tons.	778 aguardente.
2.580	23	2.603	3.008	25	3.033	4.026	36	4.062	»	779 aguas mineraes de mesa.
18.330	68	18.398	25.725	142	25.867	29.405	225	29.630	»	780 cerveja.
429	14	443	543	7	550	389	8	397	»	781 licores.
215	05	310	251	103	354	394	104	498	»	782 succo de uvas.
615	263	878	733	109	842	687	213	900	»	783 vermouth, bitter e semelhantes.
158	20	178	126	59	185	449	59	508	»	784 Champagne e outros vinhos espumantes
1.331	01	1.422	1.688	93	1.781	1.283	83	1.366	»	785 vinhos finos (Porto e semelhantes).
33.939	393	34.332	37.153	541	37.694	42.612	403	43.105	»	786 vinhos communs de mesa.
515	7	522	514	3	517	759	13	772	»	787 vinhos de fructas.
44	.....	44	48	.....	48	37	.....	37	»	788 xaropes de fructas.
1.521	170	1.691	2.004	269	2.273	2.861	439	3.300	»	789 bebidas alcoolicas não especificadas.
3.500	109	3.609	4.058	102	5.060	6.891	135	7.026	»	793 outras bebidas não especificadas.
66.924	1.279	68.203	80.228	1.467	81.695	93.390	1.829	95.219	»	Total.
										Cereaes, farinhas e grãos alimenticios:
43	.....	43	1	.....	1	3	.....	3	Tons.	794 arroz com casca.
63.054	22	63.076	33.279	3	33.282	126.818	3	126.821	»	795 arroz sem casca.
103	11	114	341	9	350	149	29	178	»	796 aveia.
94	.....	94	72	.....	72	196	.....	196	»	797 cevada.
95	100	285	244	100	434	422	188	610	»	798 cevada (exclusive cevada torrefacta).
105	3	108	74	2	76	112	4	116	»	799 farinha de araruta.
3	.....	3	6	1	7	6	1	7	»	800 farinha de arroz.
325	181	506	1.010	53	1.063	955	68	1.023	»	801 farinha de aveia.
17.655	.....	17.655	9.962	.....	9.962	21.712	.....	21.712	»	802 farinha de mandioca.
895	4	899	86	.....	86	216	.....	216	»	803 farinha de milho.
149	.....	149	192	.....	192	308	.....	308	»	804 farinha de tapioca.
73.852	4.204	78.056	95.977	4.720	100.697	102.744	3.026	107.670	»	805 farinha de trigo.
5.493	160	5.653	6.810	94	6.904	7.168	177	7.285	»	808 farinhas e feoulas não especificadas.
.....	.....	.....	.....	.....	.....	.....	.....	.....	»	809 favas.
11.021	.....	11.021	10.272	.....	10.272	24.269	.....	24.269	»	810 feijão preto.
3.819	2	3.821	5.609	.....	5.609	11.379	48	11.427	»	811 feijão de cores.
5.108	13	5.121	998	.....	998	1.754	.....	1.754	»	812 milho.
65	9	74	403	182	585	88	921	1.009	»	813 trigo em grão.
1.416	240	1.656	668	106	774	637	175	812	»	817 cereaes e grãos alimenticios não especificados.
183.295	5.039	188.334	166.004	5.360	171.364	298.936	6.480	305.416	»	Total.



CLASSE IV — ARTIGOS DESTINADOS A ALIMENTAÇÃO E FORRAGENS

MERCADORIAS	Unidade	QUANTIDADE									
		1934			1935			1936			
		Nacionais	Naciona- lisadas	Total	Nacionais	Naciona- lisadas	Total	Nacionais	Naciona- lisadas	Total	
<b>Conservas e extractos:</b>											
818	azeitonas.....	Tons.		433	433		323	323		400	400
819	bacalhão.....	»		2.083	2.083		1.489	1.489		2.090	2.090
820	banha de porco, enlatada.....	»	33.533	1	33.534	33.110		33.110	36.632	2	36.634
821	banha de porco, em rama.....	»	64		64	6		6	4		4
822	camarão secco.....	»	475		475	327		327	271		271
823	conservas e extractos de carne.....	»	0.945	1	6.046	7.902	4	7.000	7.274	6	7.280
824	conservas e extractos de frutas.....	»	326	63	389	373	94	467	2.364	126	2.490
825	conservas e extractos de legumes.....	»	990	5	995	1.136	6	1.142	1.427	5	1.432
826	conservas e extractos de peixe.....	»	734	74	808	1.123	70	1.202	1.713	117	1.830
827	.....	»	124		124	205		205	358		358
828	Doces e geleias.....	»	21		21	59		59	22		22
829	.....	»	2.076	16	2.092	3.253	15	3.268	7.156	44	7.200
830	feijoadas.....	»				2		2	3		3
831	linguas secas e salgadas.....	»	35		35	34		34	3		3
832	massa de tomates.....	»	53	3	80	20	1	30	445	5	450
833	ovas salgadas.....	»	12		12	56		56	8		8
834	peixes secos e frescos, não especificados.....	»	5.547	9	5.556	6.160	10	6.170	7.024	28	7.052
835	peixes em salmoura.....	»	174	5	179	57	3	60	130	13	162
836	presuntos.....	»	176		176	109	1	200	142		142
837	toucinho salgado ou bacon.....	»	1.733		1.733	1.884	3	1.887	1.581	3	1.584
838	xarque.....	»	74.025	183	74.208	88.699	80	88.779	80.205	116	80.321
839	banha bovina.....	»	6		6	14		14	30		39
841	conservas e extractos não especificados.....	»	8.062	90	8.152	7.490	35	7.525	4.321	27	4.348
	<b>Total.....</b>	»	<b>135.141</b>	<b>2.966</b>	<b>138.107</b>	<b>152.118</b>	<b>2.143</b>	<b>154.261</b>	<b>152.031</b>	<b>2.982</b>	<b>155.013</b>
<b>Fructas e fructos de mesa:</b>											
842	abacates.....	Tons.	17		17	44		44	33		33
843	abacaxis.....	»	247		247	186		186	259		259
844	bananas.....	»	4.036		4.036	3.901		3.901	3.962		3.962
845	laranjas.....	»	106		106	167		167	198		198
846	fructas.....	»	58	208	266	70	220	290	17	374	391
847	marmelos.....	»	1		1						
848	peras.....	»	19	62	81	15	65	80	9	116	125
849	tangerinas.....	»	2		2	2		2	5		5
850	uvas.....	»	1.631	135	1.766	909	154	1.063	1.210	110	1.329
851	não especificadas.....	»	1.892	489	2.380	1.078	470	1.548	2.289	636	2.925
	<b>Total de fructas.....</b>	»	<b>8.009</b>	<b>893</b>	<b>8.902</b>	<b>6.372</b>	<b>909</b>	<b>7.281</b>	<b>7.991</b>	<b>1.236</b>	<b>9.227</b>

CABOTAGEM

73

NACIONAES E NACIONALISADAS

JANEIRO A DEZEMBRO — 1934-1936

VALOR EM CONTOS DE RÉIS									Unidade	MERCADORIAS	
1934			1935			1936					
Nacionaes	Naciona- lisadas	Total	Nacionaes	Naciona- lisadas	Total	Nacionaes	Naciona- lisadas	Total			
											Conservas e extractos:
	990	990		917	917		1.244	1.244	Tons.	818	azeitonas.
	4.067	4.067		3.653	3.653		5.309	5.309	»	819	bacalhão.
55.068	3	55.068	75.027		75.027	105.069	4	105.073	»	820	banha de porco, enlatada.
116		116	12		12	9		9	»	821	banha de porco, em rama.
994		994	716		716	609		609	»	822	camarão secco.
12.095	3	12.098	14.236	10	14.246	15.279	18	15.297	»	823	conservas e extractos de carne.
836	328	1.164	964	503	1.527	5.059	874	5.933	»	824	conservas e extractos de fructas.
3.234	28	3.262	3.476	35	3.511	4.027	34	4.061	»	825	conservas e extractos de legumes.
1.625	306	1.931	2.651	482	3.133	5.033	730	5.763	»	826	conservas e extractos de peixe.
217	2	219	323		323	684		684	»	827	de goiaba.
45	1	46	110		110	61		61	»	828	Doces e geléas... de marmelo.
4.067	41	4.708	7.998	32	8.030	15.247	100	15.347	»	829	não especificados.
			3		3	6		6	»	830	feijoadas.
67		67	86		86	12		12	»	831	linguas secas e salgadas.
154	16	170	63	4	67	845	15	860	»	832	massa de tomates.
17		17	95		95	18		18	»	833	ovas salgadas.
6.220	29	6.249	8.208	43	8.251	10.461	50	10.511	»	834	peixes secos e frescos não especificados.
218	17	235	84	8	92	226	34	260	»	835	peixes em salmoura.
593	2	595	647	5	652	607	2	609	»	836	presuntos.
2.895		2.895	3.409	5	3.414	3.856	6	3.862	»	837	toucinho salgado ou bacon.
130.100	336	130.526	158.717	195	158.912	150.998	267	151.265	»	838	xarque.
11		11	15		15	76		76	»	839	banha bovina.
13.535	230	13.765	14.519	89	14.608	9.326	99	9.425	»	841	conservas e extractos não especificados.
232.792	6.399	239.191	291.359	6.041	297.400	327.508	8.786	336.294	»		Total.
											Fructas e fructos de mesa:
13		13	27		27	29		29	Tons.	842	abacates.
88		88	81		81	121		121	»	843	abacaxis.
1.038		1.038	900		900	881		881	»	844	bananas.
59		59	63		63	85		85	»	845	laranjas.
176	461	637	177	607	784	42	997	1.039	»	846	fructas ..... maçãs.
									»	847	marmelos.
42	173	215	43	189	232	16	352	368	»	848	peras.
1		1	2		2	5		5	»	849	tangerinas.
559	365	924	357	500	857	332	390	722	»	850	uvas.
849	1.293	2.142	620	1.261	1.881	1.035	1.693	2.728	»	851	não especificadas.
2.825	2.292	5.117	2.270	2.557	4.827	2.546	3.432	5.978	»		Total de fructas.

## CLASSE IV — ARTIGOS DESTINADOS A ALIMENTAÇÃO E FORRAGENS

MERCADORIAS	Unidade	QUANTIDADE									
		1934			1935			1936			
		Nacionais	Naciona- lisadas	Total	Nacionais	Naciona- lisadas	Total	Nacionais	Naciona- lisadas	Total	
<b>Fructas e fructos de mesa (continuação)</b>											
852	amendoas.....	Tons.	24	24	19	19	30	30			
853	avellãs.....	»	8	8	7	7	16	16			
854	castanhas do Pará.....	»	8.211	220	3.431	3.187	382	3.569	776	120	896
855	castanhas européas.....	»		23	23		20	20		85	85
856	fructos de mesa... cocos.....	»	8.862		8.862	9.257		9.257	9.790		9.790
857	dozes.....	»	91	15	106	101	12	113	112	21	133
858	pinhões.....	»				2		2			
859	não especificados.....	»	20	17	46	24	5	29	20	7	27
	Total de fructos de mesa.....	»	12.193	307	12.500	12.571	445	13.016	10.698	279	10.977
	Total de fructas e fructos.....	»	20.202	1.200	21.402	18.943	1.354	20.297	18.689	1.516	20.204
<b>Legumes e verduras:</b>											
860	repolhos.....	Tons.	22		22	26		26	9		9
861	tomates.....	»	852		852	530		530	1.105		1.105
864	legumes e verduras verdes não especificados....	»	582	3	585	206	3	209	377	2	379
865	legumes e verduras seccos não especificados....	»	17		17		1	1	3		3
	Total.....	»	1.473	3	1.476	762	4	766	1.494	2	1.496
<b>Leite e seus derivados:</b>											
866	leite em conserva.....	Tons.	1.950	7	1.957	2.225	36	2.261	2.408	14	2.422
867	leite fresco.....	»									
868	manteiga.....	»	4.249	16	4.265	5.085	35	5.120	4.730	9	4.739
869	queijo.....	»	1.346	16	1.362	1.568	19	1.587	1.712	15	1.727
872	outros sub-productos.....	»	40	14	54	38		38	10		19
	Total.....	»	7.585	53	7.638	8.916	90	9.006	8.869	38	8.907
<b>Diversos generos alimenticios:</b>											
873	alhos.....	Tons.	176	32	208	75	32	107	135	20	155
874	{ crystal.....	»									
875	{ demerara.....	»									
876	{ mascavo.....	»									
877	{ refinado.....	»	289.754		289.754	336.885		336.885	300.031		300.031
878	assucar não especificado.....	»	76		76	3		3	5		5
879	azeite de oliveira.....	»		687	687		538	538		484	484
880	azeite de dendê e de outros cocos.....	»	1.007		1.007	760		760	984		984
881	batatas.....	»	26.566	26	26.592	25.754	50	25.804	30.959	44	31.003
882	biscoutos e bolachas.....	»	1.130	1	1.131	1.093	9	1.102	1.101	8	1.109
883	cacáo.....	»	608		608	808		808	1.286		1.286

## CABOTAGEM

## NACIONAES E NACIONALISADAS

JANEIRO A DEZEMBRO — 1934-1936

VALOR EM CONTOS DE RÉIS									Unidade	MERCADORIAS	
1934			1935			1936					
Nacionaes	Naciona- lisadas	Total	Nacionaes	Naciona- lisadas	Total	Nacionaes	Naciona- lisadas	Total			
	121	121		112	112		195	195	Tons.	852	Fructas e fructos de mesa (continuação)
	34	34		41	41		91	91	»	853	amendoas.
2.044	174	2.218	3.426	289	3.715	2.793	354	3.147	»	854	avellãs.
	63	63		74	74		222	222	»	855	castanhas do Pará.
3.689		3.689	3.025		3.025	5.146		5.146	»	856	fructos de mesa... castanhas europeas.
195	80	281	282	73	355	373	110	483	»	857	cocos.
			1		1				»	858	nozes.
96	80	182	52	37	89	75	40	115	»	859	pinhões.
6.024	564	6.588	7.686	626	8.312	8.387	1.012	9.399	»		não especificados.
8.849	2.856	11.705	9.956	3.183	13.139	10.933	4.444	15.377	»		Total de fructos de mesa.
											Total de fructas e fructos.
											Legumes e verduras:
28		28	34		34	11		11	Tons.	860	repolhos.
209		209	316		316	434		434	»	861	tomates.
211	7	218	90	8	98	193	6	199	»	864	legumes e verduras verdes, não especificados.
9	1	10	1	4	5	10	1	11	»	865	legumes e verduras secos, não especificados.
517	8	525	441	12	453	648	7	655	»		Total.
											Leite e seus derivados:
6.635	51	6.686	8.786	165	8.951	9.659	57	9.716	Tons.	866	leite em conserva.
									»	867	leite fresco.
20.455	87	20.542	24.088	100	24.278	23.762	42	23.804	»	868	manteiga.
5.988	82	6.070	6.768	133	6.901	7.599	79	7.678	»	869	queijo.
167	88	255	140	3	143	95		95	»	872	outros sub-productos.
33.245	308	33.553	39.762	491	40.253	41.115	178	41.293	»		Total.
											Diversos generos alimenticios:
228	77	305	151	137	288	295	85	380	Tons.	873	alhos.
									»	874	crystal.
									»	875	demerara.
									»	876	assucar... mascavo.
226.094		226.094	273.758		273.758	251.128		251.128	»	877	refinado.
72		72	12		12	12		12	»	878	assucar não especificado.
	3.941	3.941		3.604	3.604		3.459	3.459	»	879	azeite de oliveira.
1.798		1.798	1.504		1.504	2.352		2.352	»	880	azeite de dendê e de outros cocos.
11.998	27	12.025	12.363	48	12.411	20.923	50	20.973	»	881	batatas.
2.917	13	2.930	2.822	26	2.848	3.236	22	3.278	»	882	biscutos e bolachas.
675		675	1.195		1.195	1.993		1.993	»	883	café.

## CLASSE IV — ARTIGOS DESTINADOS A ALIMENTAÇÃO E FORRAGENS


MERCADORIAS	Unidade	QUANTIDADE									
		1934			1935			1936			
		Nacionais	Naciona- lisadas	Total	Nacionais	Naciona- lisadas	Total	Nacionais	Naciona- lisadas	Total	
<b>Diversos generos alimenticios (continuação)</b>											
884	café em grão.....	Tons.	24.421		24.421	28.782		28.782	31.126		31.126
885	café em pó.....	»	12		12	3		3	7		7
886	cebolas.....	»	21.326	5	21.331	27.538	8	27.546	26.066	30	26.096
887	chá.....	»	38	37	75	80	22	102	72	19	91
888	chocolate e cacão em pó.....	»	628	2	630	535	2	537	652	4	656
889	confeitos, balas e bombons.....	»	700	11	801	1.001	5	1.006	1.172	10	1.182
890	especiarias.....	»	620	282	902	620	438	1.057	655	412	1.067
891	herva-mato.....	»	2.201		2.201	1.073		1.073	2.873		2.873
892	massas alimenticias.....	»	371	1	372	327		327	283	2	285
893	mel de abelhas.....	»	333		333	280		280	504		504
894	melado.....	»	66		66	45		45	71		71
895	ostras frescas.....	»									
896	ovos.....	»	202		202	83		83	40		40
897	rapadura.....	»	4		4	5		5	20		25
898	sal commum.....	»	239.682	5	239.687	229.400		229.400	330.735	230	330.974
899	vinagre.....	»	692	5	697	684	3	687	735	16	751
900	carnes resfriadas e congeladas.....	»	1.449		1.449	1.066	22	1.088	3.063		3.963
901	sal moído.....	»	11.364	23	11.387	0.783		0.783	13.124	61	13.185
903	generos alimenticios não especificados.....	»	1.532	115	1.647	1.167	62	1.229	1.472	53	1.525
	<b>Total.....</b>	»	<b>625.048</b>	<b>1.232</b>	<b>626.280</b>	<b>669.749</b>	<b>1.191</b>	<b>670.940</b>	<b>766.077</b>	<b>1.402</b>	<b>767.479</b>
<b>Forragens:</b>											
904	alfafa.....	Tons.	6.157	4	6.161	2.556	1	2.557	2.322		2.322
905	farelo de arroz.....	»	66		66	3		3	122		122
906	farelo de caroço de algodão.....	»	669		669	136		136	178		178
907	farelo de trigo.....	»	2.625		2.625	1.549		1.549	1.188		1.188
908	caruarinha.....	»	98		98	65		65	110		110
910	forragens não especificadas.....	»	2.685	1	2.686	614	2	616	779		779
	<b>Total.....</b>	»	<b>12.300</b>	<b>5</b>	<b>12.305</b>	<b>4.923</b>	<b>3</b>	<b>4.926</b>	<b>4.699</b>		<b>4.699</b>
	<b>Total da classe IV.....</b>	»	<b>1.175.624</b>	<b>11.647</b>	<b>1.187.271</b>	<b>1.171.888</b>	<b>11.439</b>	<b>1.183.327</b>	<b>1.386.055</b>	<b>12.516</b>	<b>1.398.571</b>
	<b>Total geral da cabotagem.....</b>	»	<b>1.959.752</b>	<b>127.624</b>	<b>2.087.376</b>	<b>2.047.375</b>	<b>132.277</b>	<b>2.179.652</b>	<b>2.227.568</b>	<b>137.754</b>	<b>2.365.322</b>

## CABOTAGEM

## NACIONAES E NACIONALISADAS

JANEIRO A DEZEMBRO — 1934-1936

VALOR EM CONTOS DE RÉIS									Unidade	MERCADORIAS
1934			1935			1936				
Nacionais	Nacionalizadas	Total	Nacionais	Nacionalizadas	Total	Nacionais	Nacionalizadas	Total		
Diversos generos alimenticios (continuação)										
35.443		35.443	39.492		39.492	41.190		41.190	Tons.	884 café em grão.
25		25	7		7	19		19	»	885 café em pó.
16.069	7	16.076	19.884	7	19.891	26.014	34	26.048	»	886 cebolas.
452	550	1.002	729	304	1.033	809	333	1.202	»	887 chá.
1.841	6	1.847	1.604	0	1.604	1.868	18	1.886	»	888 chocolate e cacão em pó.
2.044	62	2.106	2.889	35	2.924	3.413	58	3.471	»	889 confeitos, balas e bonbons.
1.458	1.477	2.935	1.892	2.038	4.530	2.075	2.201	4.306	»	890 especiarias.
2.143		2.143	2.078		2.078	2.042		2.042	»	891 herva-mate.
484	8	492	479	1	480	491	4	495	»	892 massas alimenticias.
309		309	247		247	336		336	»	893 mel de abelhas.
23		23	21		21	42		42	»	894 melado.
									»	895 ostras frescas
380		380	156		156	86		86	»	896 ovos.
5		5	3		3	19		19	»	897 rapadura.
10.868	2	10.870	18.382		18.382	38.704	67	38.771	»	898 sal commum.
309	6	315	342	8	350	403	21	424	»	899 viragre.
1.623		1.623	2.255	21	2.276	4.975	1	4.976	»	900 carnes resfriadas e congeladas.
882	0	882	1.540	1	1.541	3.333	20	3.353	»	901 sal moido.
2.532	487	3.019	1.497	286	1.783	2.003	244	3.147	»	903 generos alimenticios não especificados.
321.272	6.669	327.941	385.392	7.272	392.664	409.641	6.707	416.348	»	Total.
Forragens:										
1.075	2	1.077	726	3	729	527		527	Tons.	904 alfafa.
11		11	1		1	38		38	»	905 farelo de arroz.
203		203	55		55	64		64	»	906 farelo de caroço de algodão.
649		649	432		432	464		464	»	907 farelo de trigo.
47		47	39		39	47		47	»	908 carnarinha.
956	2	958	331	1	332	358	1	359	»	910 forragens não especificadas.
3.841	4	3.845	1.584	4	1.588	1.493	1	1.499	»	Total.
850.735	22.562	873.297	974.726	23.830	998.556	1.183.669	28.432	1.212.101	»	Total da classe IV.
2.457.130	324.905	2.782.035	2.917.438	380.093	3.297.531	3.373.640	420.810	3.794.450	»	Total geral da cabotagem.



**PARTE II**

**PRINCIPAES MERCADORIAS DISCRIMINADAS**

**POR**

**ESTADOS DE DESTINO E DE PROCEDENCIA**



## COMMERCIO DE CABOTAGEM

ANNO DE 1936

ESTADOS DE DESTINO E PROCEDENCIA	CABEÇAS		VALOR EM CONTOS DE RÉIS		TONELADAS		VALOR EM CONTOS DE RÉIS	
	Importação	Exportação	Importação	Exportação	Importação	Exportação	Importação	Exportação
	CLASSE I - ANIMAES VIVOS - TOTAL GERAL				CLASSE II - MATERIAS PRIMAS - TOTAL GERAL			
1 - Territorio Federal.....	188		59		346	9.064	478	16.320
2 - Amazonas.....	183	10	61	6	6.937	9.595	12.069	21.083
3 - Pará.....	614	403	218	160	11.272	37.383	30.032	35.243
4 - Maranhão.....	172	11	60	11	4.024	12.043	6.048	26.066
5 - Piauí.....	6		5		2.142	452	3.006	650
6 - Ceará.....	305	426	114	129	14.944	7.415	22.828	22.203
7 - Rio Grande do Norte.....	141	34	68	15	8.999	26.984	6.195	52.313
8 - Paraíba.....	26		18		6.160	25.787	4.100	90.828
9 - Pernambuco.....	695	147	538	104	32.989	26.037	33.414	40.093
10 - Alagoas.....	70	7	8	3	5.605	2.594	6.718	5.631
11 - Sergipe.....	53	3	145	5	7.328	1.251	7.897	3.018
12 - Bahia.....	213	178	105	78	19.640	21.937	30.169	30.853
13 - Espírito Santo.....	1	2	1	2	1.045	13.047	2.753	3.817
14 - Rio de Janeiro.....		5			9.051	3.875	2.791	377
15 - Capital Federal.....	186	402	270	782	310.006	52.301	270.731	72.377
16 - São Paulo.....	167	1.121	85	584	102.614	25.432	131.647	71.936
17 - Paraná.....	21	6	11	2	6.703	37.649	9.351	16.178
18 - Santa Catharina.....	50	21	6	36	10.420	157.541	21.003	34.622
19 - Rio Grande do Sul.....	78	333	383	208	30.257	121.429	44.050	102.487
20 - Matto Grosso.....					101	298	340	427
Total.....	3.169	3.169	2.215	2.215	592.773	592.773	648.020	648.020

	Cabeças	Contos de réis	Toneladas	Contos de réis
Nacionais.....	3.102	2.061	578.540	618.850
Nacionalizadas.....	67	154	14.233	29.170

	CLASSE III - ARTIGOS MANUFATURADOS TOTAL GERAL				CLASSE IV - ARTIGOS DESTINADOS À ALIMENTAÇÃO E FORRAGENS - TOTAL GERAL			
	Toneladas	Toneladas						
1 - Territorio Federal.....	1.518	13	7.495	22	1.020	320	2.524	1.193
2 - Amazonas.....	6.736	637	48.761	2.259	20.748	2.556	29.557	4.226
3 - Pará.....	10.520	7.961	60.928	30.131	45.053	19.738	48.043	19.312
4 - Maranhão.....	7.391	4.030	48.221	16.173	13.574	10.904	16.504	4.633
5 - Piauí.....	5.610	212	38.260	520	7.025	650	9.830	32
6 - Ceará.....	20.178	5.592	141.088	31.857	45.521	39.555	53.202	6.570
7 - Rio Grande do Norte.....	12.485	1.785	53.301	4.185	30.103	219.033	29.766	19.907
8 - Paraíba.....	10.471	3.537	55.226	22.076	216.78	3.200	20.804	3.218
9 - Pernambuco.....	39.709	30.755	236.797	162.667	84.090	200.262	105.236	180.059
10 - Alagoas.....	9.340	5.137	44.884	47.282	20.737	74.171	28.048	57.867
11 - Sergipe.....	8.564	2.278	36.936	16.161	0.264	58.042	15.058	30.118
12 - Bahia.....	46.516	17.521	277.353	74.667	69.000	45.138	82.023	44.404
13 - Espírito Santo.....	10.864	1.210	50.011	2.273	23.395	13.960	20.770	14.590
14 - Rio de Janeiro.....	3.268	105	4.904	384	12.884	66.039	13.503	12.944
15 - Capital Federal.....	65.244	138.095	208.918	845.782	396.324	165.755	302.444	228.000
16 - São Paulo.....	17.544	87.271	105.293	484.303	351.903	44.150	251.030	76.401
17 - Paraná.....	15.235	26.122	55.166	35.010	39.715	17.553	29.845	14.158
18 - Santa Catharina.....	17.530	21.527	90.008	48.945	27.235	57.132	20.985	51.573
19 - Rio Grande do Sul.....	64.085	19.444	361.022	106.097	167.563	358.541	120.293	441.236
20 - Matto Grosso.....	433	9	1.542	20	4.419		2.558	
Total.....	373.241	373.241	1.932.114	1.932.114	1.398.571	1.398.571	1.212.101	1.212.101

	Toneladas	Contos de réis	Toneladas	Contos de réis
Nacionais.....	262.254	1.569.060	1.386.055	1.183.669
Nacionalizadas.....	110.987	363.054	12.516	28.432

COMMERCIO DE CABOTAGEM

81

ANNO DE 1936

CLASSE II

MATERIAS PRIMAS

ESTADOS DE DESTINO E PROCEDENCIA	TONELADAS		VALOR EM CONTOS DE RÉIS		TONELADAS		VALOR EM CONTOS DE RÉIS	
	Importação	Exportação	Importação	Exportação	Importação	Exportação	Importação	Exportação
	16 - ALGODÃO EM FIO PARA COSTURA				20 - ALGODÃO EM RAMA			
1 - Territorio Federal.....	7		107					
2 - Amazonas.....	40		1.161		5		47	
3 - Pará.....	79	40	1.813	1.179		469		1.045
4 - Maranhão.....	39		1.175	3	41	2.306	141	8.672
5 - Piauí.....	4		103		5		10	
6 - Ceará.....	197	44	5.588	1.250	2	3.461	13	12.951
7 - Rio Grande do Norte.....	14		383	2		10.222		45.775
8 - Parahyba.....	1		15			19.198	2	84.597
9 - Pernambuco.....	224	37	6.956	878	211	877	748	3.585
10 - Alagoas.....	30	2	777	22	112	566	482	1.929
11 - Sergipe.....	20		591		9	391	40	1.056
12 - Bahia.....	219	21	6.865	615	252	50	1.008	123
13 - Espírito Santo.....	13		364				2	
14 - Rio de Janeiro.....								
15 - Capital Federal.....	5	82	129	1.819	27.755	322	116.587	1.367
16 - São Paulo.....	5	919	117	27.653	9.885	2.912	43.839	11.703
17 - Paraná.....	2	23	46	710		10		30
18 - Santa Catharina.....	35		987	1	1.857		7.985	
19 - Rio Grande do Sul.....	284		6.904	7	620		2.543	
20 - Matto Grosso.....								
Total.....	1.168	1.168	34.139	34.139	40.754	40.754	173.433	173.433

	Toneladas	Contos de réis	Toneladas	Contos de réis
Nacionais.....	1.128	32.957	40.754	173.433
Nacionalizadas.....	40	1.182		

ESTADOS DE DESTINO E PROCEDENCIA	TONELADAS		VALOR EM CONTOS DE RÉIS		TONELADAS		VALOR EM CONTOS DE RÉIS	
	Importação	Exportação	Importação	Exportação	Importação	Exportação	Importação	Exportação
	35 - BORRACHA				58 - CARVÃO DE PEDRA			
1 - Territorio Federal.....		2.745		9.555	1		2	1
2 - Amazonas.....	1.310	2.520	4.096	11.102	6		1	
3 - Pará.....	2.809	1.550	12.312	6.849	33	1	2	
4 - Maranhão.....	1		6		4		1	
5 - Piauí.....			1					
6 - Ceará.....	4		23					
7 - Rio Grande do Norte.....	2		3		50		11	
8 - Parahyba.....					1.027		135	
9 - Pernambuco.....	18	2	79	3	6.797	543	344	114
10 - Alagoas.....					361		23	
11 - Sergipe.....			2		996		259	
12 - Bahia.....	2	30	11	52	910	109	48	33
13 - Espírito Santo.....					116		32	
14 - Rio de Janeiro.....					51		6	
15 - Capital Federal.....	639	12	2.941	47	99.813	1.990	5.006	421
16 - São Paulo.....	1.882	7	7.702	44	41.420	30	2.378	6
17 - Paraná.....			6		330		68	
18 - Santa Catharina.....	3		6			62.665		3.748
19 - Rio Grande do Sul.....	124		477	1	4.320	87.397	263	5.156
20 - Matto Grosso.....		3		6				
Total.....	6.875	6.875	27.659	27.659	152.735	152.735	9.479	9.479

	Toneladas	Contos de réis	Toneladas	Contos de réis
Nacionais.....	6.545	26.022	150.267	8.999
Nacionalizadas.....	330	1.637	2.488	480

## COMMERCIO DE CABOTAGEM

ANNO DE 1936

CLASSE II

MATERIAS PRIMAS

ESTADOS DE DESTINO E PROCEDENCIA	TONELADAS		VALOR EM CONTOS DE RÉIS		TONELADAS		VALOR EM CONTOS DE RÉIS	
	Importação	Exportação	Importação	Exportação	Importação	Exportação	Importação	Exportação
	105 - FERRO EM BARRA				103 & 111 - OUTRAS MATERIAS PRIMAS DE FERRO E AÇO			
1 - Territorio Federal.....	1		2		4		8	
2 - Amazonas.....	108		136		34		59	
3 - Pará.....	94	3	105	5	181	4	70	8
4 - Maranhão.....	117		157		38	199	58	78
5 - Piauí.....	236		356		102		171	
6 - Ceará.....	386		538		182	178	175	23
7 - Rio Grande do Norte.....	418	41	471	77	115	168	237	57
8 - Paraíba.....	411	10	507	6	54	280	104	87
9 - Pernambuco.....	931	302	1.215	312	449	1.657	435	210
10 - Alagoas.....	299		514		75	13	135	2
11 - Sergipe.....	366		491		80		152	
12 - Bahia.....	1.296	3	1.609	5	315	1.853	509	345
13 - Espírito Santo.....	355	1	470	1	122	1	206	2
14 - Rio de Janeiro.....	2		4		4		2	
15 - Capital Federal.....	156	11.066	139	13.838	2.550	6.481	350	5.145
16 - São Paulo.....	83	200	133	262	2.114	70	378	239
17 - Paraná.....	1.440	1	1.938	1	935	11	1.009	10
18 - Santa Catharina.....	1.013	12	1.230	11	1.025	9	631	8
19 - Rio Grande do Sul.....	3.925	7	4.441	19	3.153	613	1.558	43
20 - Matto Grosso.....	9		15		5		11	
Total.....	11.646	11.646	14.537	14.537	11.543	11.543	6.258	6.258
	Toneladas		Contos de réis		Toneladas		Contos de réis	
Nacionais.....	9.565		11.674		10.325		4.063	
Nacionalizadas.....	2.080		2.863		1.218		2.195	
	112 & 125 - FRUCTOS OLEAGINOSOS				132 - LÃ EM BRUTO			
1 - Territorio Federal.....		4.335	3	5.004				
3 - Amazonas.....	2.105	1.745	2.630	3.021				
3 - Pará.....	4.611	38	6.498	74				
4 - Maranhão.....	53	6.831	33	8.423				
5 - Piauí.....		441		583				
6 - Ceará.....	299	52	291	32				
7 - Rio Grande do Norte.....	5	121	5	41				
8 - Paraíba.....	2	34	3	17				
9 - Pernambuco.....	350	1.381	431	269		13	2	18
10 - Alagoas.....	30	5	60	3		1		3
11 - Sergipe.....	2	3	3	2				
12 - Bahia.....	103	580	142	448		47		85
13 - Espírito Santo.....	3	20	3	12				
14 - Rio de Janeiro.....	1		1					
15 - Capital Federal.....	4.436	71	5.349	74	391	1	1.897	4
16 - São Paulo.....	4.191	245	3.478	102	1.874		11.428	
17 - Paraná.....	2		1			1		1
18 - Santa Catharina.....	9	114	6	77				2
19 - Rio Grande do Sul.....	3	183	3	158	3	2.204	7	13.216
20 - Matto Grosso.....						1		2
Total.....	16.205	16.205	18.940	18.940	2.268	2.268	13.334	13.334
	Toneladas		Contos de réis		Toneladas		Contos de réis	
Nacionais.....	16.205		18.940		2.226		13.331	
Nacionalizadas.....					2		3	

COMMERCIO DE CABOTAGEM

83

ANNO DE 1936

CLASSE II

MATERIAS PRIMAS

ESTADOS DE DESTINO E PROCEDENCIA	TONELADAS		VALOR EM CONTOS DE RÊIS		GRAMMAS		VALOR EM CONTOS DE RÊIS		
	Importação	Exportação	Importação	Exportação	Importação	Exportação	Importação	Exportação	
	147 & 170 - MADEIRAS				194 - OURO EM BARRA				
1 - Territorio Federal.....	202	1.828	32	335					1
2 - Amazonas.....	1.856	3.130	347	870		52.857		1.022	2
3 - Pará.....	136	30.211	74	7.785		293.871		5.656	3
4 - Maranhão.....	2.005	1	411			45.954		883	4
5 - Piauí.....	538		224			617		18	5
6 - Ceará.....	8.615	1	2.436	10		17.780		347	6
7 - Rio Grande do Norte.....	4.543	6	1.193	4		1.389		24	7
8 - Parahyba.....	3.005		1.044						8
9 - Pernambuco.....	12.106	163	3.607	76		35.534		681	9
10 - Alagoas.....	1.154	215	450	42		12.896		258	10
11 - Sergipe.....	1.726	5	634	2		10.380		200	11
12 - Bahia.....	3.852	12.019	1.525	2.747		405.282		7.203	12
13 - Espírito Santo.....	212	13.492	105	3.254		12.841		246	13
14 - Rio de Janeiro.....	8.562	9	2.267	7					14
15 - Capital Federal.....	129.615	683	34.502	767	948.360		17.647		15
16 - São Paulo.....	9.768	538	3.181	375		1.609		32	16
17 - Paraná.....	54	36.380	16	11.497		1.601		30	17
18 - Santa Catharina.....	439	90.577	398	25.392		5.508		101	18
19 - Rio Grande do Sul.....	904	66	750	49		50.181		946	19
20 - Matto Grosso.....	32		16						20
Total.....	189.324	189.324	53.212	53.212	948.360	948.360	17.647	17.647	

	Toneladas	Contos de réis	Grammas	Contos de réis
Nacionais.....	188.859	52.665	948.360	17.647
Nacionalizadas.....	465	546		

	254 - COUROS CURTIDOS				264 - COUROS PREPARADOS TINTOS OU NÃO				
	Toneladas	Toneladas	Contos de réis	Contos de réis	Toneladas	Toneladas	Contos de réis	Contos de réis	
1 - Territorio Federal.....	3		17				4		1
2 - Amazonas.....	22	2	163	12	12		230	2	2
3 - Pará.....	30	172	169	2.235	30	18	577	280	3
4 - Maranhão.....	3	317	40	1.848	16	11	313	168	4
5 - Piauí.....	16	3	46	19	11		193		5
6 - Ceará.....	58		339	3	62	2	967	37	6
7 - Rio Grande do Norte.....	51		266		7	20	113	290	7
8 - Parahyba.....	21		112		5		65		8
9 - Pernambuco.....	152	4	821	25	33	522	571	8.488	9
10 - Alagoas.....	19		102		9	11	138	107	10
11 - Sergipe.....	5		22		19		307	4	11
12 - Bahia.....	94	47	541	176	63	607	1.527	4.742	12
13 - Espírito Santo.....	9	21	68	106	5		51		13
14 - Rio de Janeiro.....							6		14
15 - Capital Federal.....	608	366	4.573	1.961	787	129	9.442	3.372	15
16 - São Paulo.....	131	268	1.433	1.531	466	24	7.031	624	16
17 - Paraná.....	3	58	27	271	13	2	296	22	17
18 - Santa Catharina.....	2	174	27	1.022	9	96	251	91	18
19 - Rio Grande do Sul.....	353	148	1.755	1.341	147	252	1.774	5.589	19
20 - Matto Grosso.....									20
Total.....	1.580	1.580	10.550	10.550	1.694	1.694	23.856	23.856	

	Toneladas	Contos de réis	Toneladas	Contos de réis
Nacionais.....	1.578	10.523	1.690	23.751
Nacionalizadas.....	2	27	4	105

**COMMERCIO DE CABOTAGEM**  
ANNO DE 1936

CLASSE II

MATERIAS PRIMAS

ESTADOS DE DESTINO E PROCEDENCIA	TONELADAS		VALOR EM CONTOS DE RÉIS		TONELADAS		VALOR EM CONTOS DE RÉIS	
	Importação	Exportação	Importação	Exportação	Importação	Exportação	Importação	Exportação
	273 - FUMO EM FOLHA				289 - ALCOOL DESNATURADO			
1 - Territorio Federal.....	29		124		3		3	
2 - Amazonas.....	103	5	380	8	243	1	305	2
3 - Pará.....	190	104	411	449	523	3	594	3
4 - Maranhão.....	531		1.048		323		380	
5 - Piahy.....	52		94		301		450	
6 - Ceará.....	318	3	592	5	1.000		1.228	
7 - Rio Grande do Norte.....	67		125		211		202	
8 - Parahyba.....	182	9	285	32	42	418	27	409
9 - Pernambuco.....	1.184		3.331			1.159		10.103
10 - Alagoas.....	8		19			451		482
11 - Sergipe.....	128		207					
12 - Bahia.....	729	280	2.225	406	2.087		2.374	
13 - Espirito Santo.....	1		0		110		121	
14 - Rio de Janeiro.....								
15 - Capital Federal.....	6.394	107	18.905	684	2.496	355	2.924	521
16 - São Paulo.....	6.724	60	21.997	1.203	1.337	4	1.044	13
17 - Paraná.....	1	14	5	29	413		534	
18 - Santa Catharina.....		518	2	1.032	10	287	11	264
19 - Rio Grande do Sul.....	141	15.616	1.453	47.337	1.434	1	1.057	1
20 - Matto Grosso.....								
Total.....	16.782	16.782	51.275	51.275	10.629	10.629	11.918	11.918

	Toneladas	Contos de réis	Toneladas	Contos de réis
Nacionais.....	16.702	50.050	10.606	11.893
Nacionalizadas.....	80	1.225	23	25

ESTADOS DE DESTINO E PROCEDENCIA	TONELADAS		VALOR EM CONTOS DE RÉIS	
	Importação	Exportação	Importação	Exportação
	OUTRAS MATERIAS PRIMAS			
1 - Territorio Federal.....	96	150	116	825
2 - Amazonas.....	1.003	2.102	2.509	5.043
3 - Pará.....	2.406	4.770	7.407	9.075
4 - Maranhão.....	1.753	2.378	2.879	6.591
5 - Piahy.....	787	8	1.952	30
6 - Ceará.....	3.815	3.674	10.642	7.548
7 - Rio Grande do Norte.....	3.516	10.406	3.120	6.043
8 - Parahyba.....	1.410	5.838	1.741	5.015
9 - Pernambuco.....	10.534	11.377	14.874	15.271
10 - Alagoas.....	3.508	1.330	4.018	2.723
11 - Sergipe.....	3.977	882	5.189	2.654
12 - Bahia.....	9.718	6.272	11.785	13.780
13 - Espirito Santo.....	699	113	1.319	196
14 - Rio de Janeiro.....	431	3.806	505	370
15 - Capital Federal.....	38.523	30.636	40.400	42.357
16 - São Paulo.....	22.734	20.149	27.508	28.149
17 - Paraná.....	3.510	1.149	5.411	3.577
18 - Santa Catharina.....	0.018	3.138	10.069	2.873
19 - Rio Grande do Sul.....	14.926	14.942	21.035	28.644
20 - Matto Grosso.....	55	294	298	419
Total.....	129.569	129.569	181.783	181.783

	Toneladas	Contos de réis
Nacionais.....	122.048	162.901
Nacionalizadas.....	7.521	18.882

COMMERCIO DE CABOTAGEM  
ANNO DE 1936

85

CLASSE III

ARTIGOS MANUFATURADOS

ESTADOS DE DESTINO E PROCEDENCIA	TONELADAS		VALOR EM CONTOS DE RÉIS		TONELADAS		VALOR EM CONTOS DE RÉIS	
	Importação	Exportação	Importação	Exportação	Importação	Exportação	Importação	Exportação
	304 - COBERTORES E COLCHAS DE ALGODÃO				310 - ROUPA FEITA DE ALGODÃO			
1 - Territorio Federal.....	5		42		1		14	
2 - Amazonas.....	23		217	5	36		660	
3 - Pará.....	37	1	423	13	56	1	883	12
4 - Maranhão.....	13		126	3	22		323	
5 - Piauhy.....	21		178		9		172	
6 - Ceará.....	66	1	488	11	44		745	9
7 - Rio Grande do Norte.....	26	7	200	43	10		240	
8 - Parahyba.....	49	2	410	14	7	2	148	22
9 - Pernambuco.....	170	727	1.509	5.368	68	85	1.240	1.170
10 - Alagoas.....	65		555	2	11		184	
11 - Sergipe.....	17	3	181	23	12	4	177	46
12 - Bahia.....	477	4	3.870	45	88		1.800	9
13 - Espirito Santo.....	60		791		14		270	
14 - Rio de Janeiro.....							5	
15 - Capital Federal.....	249	334	1.949	4.497	14	366	224	6.958
16 - São Paulo.....	57	632	517	5.840	9	97	164	2.022
17 - Paraná.....	14		118		8	3	213	29
18 - Santa Catharina.....	50	2	694	28	19	48	511	812
19 - Rio Grande do Sul.....	322	24	3.507	271	192	14	3.349	328
20 - Matto Grosso.....	16		298					
Total.....	1.737	1.737	16.172	16.172	610	610	11.412	11.412

	Toneladas	Contos de réis	Toneladas	Contos de réis
Nacionais.....	1.724	15.997	605	11.300
Nacionalizadas.....	13	175	5	112

ESTADOS DE DESTINO E PROCEDENCIA	TONELADAS		VALOR EM CONTOS DE RÉIS		TONELADAS		VALOR EM CONTOS DE RÉIS	
	Importação	Exportação	Importação	Exportação	Importação	Exportação	Importação	Exportação
	311 - SACCOS DE ALGODÃO				312 - TECIDOS DE ALGODÃO			
1 - Territorio Federal.....	1		4		190		2.294	
2 - Amazonas.....	1		5		1.204	37	16.933	283
3 - Pará.....	4	168	36	1.014	1.775	215	24.945	2.754
4 - Maranhão.....	15	3	77	22	1.188	1.014	18.090	9.563
5 - Piauhy.....	30	8	160	19	906		13.024	
6 - Ceará.....	58	6	406	30	3.566	743	52.685	9.942
7 - Rio Grande do Norte.....	161		1.180		938	27	13.607	415
8 - Parahyba.....	8	6	37	17	746	1.326	11.051	17.396
9 - Pernambuco.....	149	441	1.179	2.918	3.028	7.489	59.617	92.399
10 - Alagoas.....	77	100	551	597	597	3.387	10.140	39.223
11 - Sergipe.....	7	3	50	20	390	1.285	6.851	13.599
12 - Bahia.....	335	23	2.154	175	5.694	1.693	88.436	20.588
13 - Espirito Santo.....	88		542		801	1	11.476	14
14 - Rio de Janeiro.....	23		77		61	1	664	6
15 - Capital Federal.....	735	855	5.797	6.109	5.221	14.083	64.154	232.635
16 - São Paulo.....	259	980	2.038	8.247	3.092	7.887	40.088	122.644
17 - Paraná.....	84	4	584	26	458	12	6.411	187
18 - Santa Catharina.....	222		1.660	1	1.804	538	25.875	8.487
19 - Rio Grande do Sul.....	351	7	2.718	25	7.652	187	112.344	3.718
20 - Matto Grosso.....					8		118	
Total.....	2.608	2.608	19.220	19.220	39.925	39.925	573.803	573.803

	Toneladas	Contos de réis	Toneladas	Contos de réis
Nacionais.....	2.596	19.139	39.722	569.519
Nacionalizadas.....	12	81	203	4.284

## COMMERCIO DE CABOTAGEM

ANNO DE 1936

## CLASSE III

## ARTIGOS MANUFACTURADOS

ESTADOS DE DESTINO E PROCEDENCIA	TONELADAS		VALOR EM CONTOS DE RÉIS		TONELADAS		VALOR EM CONTOS DE RÉIS	
	Importação	Exportação	Importação	Exportação	Importação	Exportação	Importação	Exportação
	303 & 321 - OUTRAS MANUFACTURAS DE ALGODÃO				339 - CAMARAS DE AR E PNEUMATICOS			
1 - Territorio Federal.....	30		305				3	
3 - Amazonas.....	225		2.419	0	9		191	8
3 - Pará.....	297	49	2.732	348	19	240	409	3.122
4 - Maranhão.....	109	4	1.246	60	19	1	450	26
5 - Piahy.....	59		720		9		205	
6 - Ceará.....	152	647	2.233	5.276	135	31	3.015	551
7 - Rio Grande do Norte.....	35	2	457	17	48	5	1.042	101
8 - Parahyba.....	42	44	689	546	31	9	725	183
9 - Pernambuco.....	214	350	4.572	3.859	252	106	5.540	4.717
10 - Alagoas.....	30	252	532	2.860	16	1	448	29
11 - Sergipe.....	30	53	503	520	20	3	472	69
12 - Bahia.....	349	8	5.744	144	118	31	2.600	571
13 - Espirito Santo.....	53		925		25	3	515	55
14 - Rio de Janeiro.....	5		30					
15 - Capital Federal.....	721	651	10.169	13.007	144	467	2.270	10.839
16 - São Paulo.....	454	485	6.628	8.676	106	332	1.428	6.361
17 - Paraná.....	30	2	332	39	25	1	592	20
18 - Santa Catharina.....	83	979	1.119	14.179	57	10	1.421	50
19 - Rio Grande do Sul.....	654	55	10.752	1.861	304	7	5.403	126
20 - Matto Grosso.....	9		194					
Total.....	3.581	3.581	52.301	52.301	1.337	1.337	26.828	26.828

	Toneladas	Contos de réis	Toneladas	Contos de réis
Nacionais.....	3.522	51.127	411	6.681
Nacionalizadas.....	59	1.174	926	20.148

	368 - AUTOMOVEIS				369 - ACCESSORIOS PARA AUTOMOVEIS			
	Unidade	Unidade	Unidade	Unidade	Unidade	Unidade	Unidade	Unidade
1 - Territorio Federal.....	1		15		1		7	
2 - Amazonas.....	23		247		4	1	48	7
3 - Pará.....	46	6	764	100	32	3	346	30
4 - Maranhão.....	11	1	175	15	9	1	93	10
5 - Piahy.....	44		700		14		164	
6 - Ceará.....	136	4	2.217	33	87	9	1.020	126
7 - Rio Grande do Norte.....	102	2	1.710	29	50	2	537	15
8 - Parahyba.....	171		2.866		112	7	1.220	80
9 - Pernambuco.....	483	28	7.970	286	219	33	2.287	461
10 - Alagoas.....	58	7	948	84	39	2	407	19
11 - Sergipe.....	55		843		18	1	183	14
12 - Bahia.....	255	20	4.284	200	130	7	1.370	56
13 - Espirito Santo.....	43	4	602	60	26	2	267	27
14 - Rio de Janeiro.....								
15 - Capital Federal.....	51	311	641	4.903	30	310	258	4.527
16 - São Paulo.....	17	1.665	185	27.111	31	868	357	8.315
17 - Paraná.....	8	3	73	14	5	2	44	7
18 - Santa Catharina.....	62	4	964	43	68	1	759	13
19 - Rio Grande do Sul.....	511	22	7.908	234	391	17	4.445	107
20 - Matto Grosso.....							3	
Total.....	2.077	2.077	33.112	33.112	1.266	1.266	13.814	13.814

	Unidade	Contos de réis	Tonelada	Contos de réis
Nacionais.....	2.077	33.112	1.266	13.814
Nacionalizadas.....				

COMMERCIO DE CABOTAGEM

87

ANNO DE 1936

CLASSE III

ARTIGOS MANUFATURADOS

ESTADOS DE DESTINO E PROCEDENCIA	UNIDADE		VALOR EM CONTOS DE RÉIS		TONELADAS		VALOR EM CONTOS DE RÉIS	
	Importação	Exportação	Importação	Exportação	Importação	Exportação	Importação	Exportação
	373 - AUTO CAMINHÕES				410 - FECHADURAS, CADEADOS E TRINCOS DE FERRO			
1 - Territorio Federal.....	2		36		20		165	
2 - Amazonas.....	8	1	95	4	28	6	197	59
3 - Pará.....	30	5	437	70	66	18	354	135
4 - Maranhão.....	20		288		74		358	2
5 - Piauhy.....	45		790		122		600	
6 - Ceará.....	138		2.117		199	2	1.117	24
7 - Rio Grande do Norte.....	68		1.081		147	2	705	14
8 - Parahyba.....	95		1.412		128		643	2
9 - Pernambuco.....	244	7	3.898	92	192	124	1.185	425
10 - Alagoas.....	32	2	493	10	82	1	410	10
11 - Sergipe.....	31		524		93	1	520	6
12 - Bahia.....	173	2	2.791	6	343	391	2.282	1.581
13 - Espirito Santo.....	18		305		161		858	1
14 - Rio de Janeiro.....					24		91	
15 - Capital Federal.....	8	141	81	2.528	65	1.206	393	7.877
16 - São Paulo.....	3	1.014	19	15.504	59	650	289	3.754
17 - Paraná.....	2		30		42	9	238	44
18 - Santa Catharina.....	49	1	807	6	399	8	2.383	26
19 - Rio Grande do Sul.....	213	6	3.106	90	286	119	1.896	870
20 - Matto Grosso.....					7		62	
Total.....	1.179	1.179	18.310	18.310	2.537	2.537	14.830	14.830

Unidade	Contos de réis	Toneladas	Contos de réis
Nacionaes.....		1.849	10.748
Nacionalizadas.....	1.179	688	4.082

ESTADOS DE DESTINO E PROCEDENCIA	Toneladas		Contos de réis		Toneladas		Contos de réis	
	Importação	Exportação	Importação	Exportação	Importação	Exportação	Importação	Exportação
	422 - TONEIS DE FERRO				398 à 428 - OUTRAS MANUFACTURAS DE FERRO E AÇO			
1 - Territorio Federal.....	2		3		156		624	
2 - Amazonas.....	16	119	65	180	476	40	1.707	124
3 - Pará.....	40	296	80	589	754	280	2.635	952
4 - Maranhão.....	29	185	39	388	619	28	1.778	99
5 - Piauhy.....	82	15	116	42	793		2.120	
6 - Ceará.....	236	834	318	2.139	1.745	129	5.878	294
7 - Rio Grande do Norte.....	207	364	219	906	1.902	20	3.638	38
8 - Parahyba.....	258	575	560	836	718	68	2.282	71
9 - Pernambuco.....	6.010	464	8.984	1.440	2.368	1.574	8.573	3.435
10 - Alagoas.....	232	280	280	881	992	20	2.603	58
11 - Sergipe.....	140	204	183	409	653	27	1.835	66
12 - Bahia.....	337	2.693	491	5.609	2.888	939	10.079	1.840
13 - Espirito Santo.....	2	579	6	1.078	764	11	2.033	26
14 - Rio de Janeiro.....	10	18	18	10	52	1	155	
15 - Capital Federal.....	7.873	3.464	17.843	4.608	1.168	11.963	4.671	30.768
16 - São Paulo.....	1.026	1.172	1.929	2.076	1.044	5.437	4.008	18.982
17 - Paraná.....	7	1.785	16	3.283	2.073	83	4.935	200
18 - Santa Catharina.....	155	1.089	268	2.512	1.524	409	3.971	882
19 - Rio Grande do Sul.....	83	2.609	171	4.577	3.142	2.875	9.385	15.207
20 - Matto Grosso.....					85	3	142	10
Total.....	16.745	16.745	31.564	31.564	23.916	23.916	73.052	73.052

Toneladas	Contos de réis	Toneladas	Contos de réis
Nacionaes.....	6.625	13.142	57.622
Nacionalizadas.....	10.120	18.422	15.430



## COMMERCIO DE CABOTAGEM

ANNO DE 1936

## CLASSE III

## ARTIGOS MANUFACTURADOS

ESTADOS DE DESTINO E PROCEDENCIA	TONELADAS		VALOR EM CONTOS DE RÉIS		TONELADAS		VALOR EM CONTOS DE RÉIS	
	Importação	Exportação	Importação	Exportação	Importação	Exportação	Importação	Exportação
	429 - CHARUTOS				431 - CIGARROS			
1 - Territorio Federal.....	1		15		8		67	
2 - Amazonas.....	21		317		93		1.167	3
3 - Pará.....	47	1	474	3	120	17	1.236	234
4 - Maranhão.....	17		207		167	3	1.684	14
5 - Piauí.....	8		118		140		1.133	1
6 - Ceará.....	94	1	1.045	4	378	7	4.042	54
7 - Rio Grande do Norte.....	52		655		73	2	753	2
8 - Parahyba.....	58		851	8	22		293	
9 - Pernambuco.....	149		1.820		118	325	1.800	2.984
10 - Alagoas.....	20	1	272	4	47	1	630	7
11 - Sergipe.....	9	11	72	78	115		809	3
12 - Bahia.....	8	1.058	62	21.019	195	79	2.977	460
13 - Espírito Santo.....	18		140		77	1	907	8
14 - Rio de Janeiro.....								
15 - Capital Federal.....	882	3	10.484	42	8	1.728	75	22.781
16 - São Paulo.....	240		4.442	2	90	28	1.346	336
17 - Paraná.....	15	3	227	40	164		2.534	1
18 - Santa Catharina.....	14	12	202	72	223	5	2.537	29
19 - Rio Grande do Sul.....	63	35	1.190	1.327	160	2	2.837	20
20 - Matto Grosso.....								
Total.....	1.725	1.725	22.599	22.599	2.198	2.198	26.917	26.917

	Toneladas	Contos de réis	Toneladas	Contos de réis
Nacionais.....	1.719	22.559	2.137	26.062
Nacionalizadas.....	6	40	61	855

ESTADOS DE DESTINO E PROCEDENCIA	TONELADAS		VALOR EM CONTOS DE RÉIS		TONELADAS		VALOR EM CONTOS DE RÉIS	
	Importação	Exportação	Importação	Exportação	Importação	Exportação	Importação	Exportação
	446 - RADIOS E ACCESSORIOS				464 - SACCOS DE JUTA			
1 - Territorio Federal.....					5		26	
2 - Amazonas.....	1	1	59	17	62	1	118	2
3 - Pará.....	5		245	14	1	700	2	4.318
4 - Maranhão.....	5	1	231	61	78	4	435	25
5 - Piauí.....	3		122		185		1.016	
6 - Ceará.....	11	3	699	109	498	6	2.988	30
7 - Rio Grande do Norte.....	3	1	133	74	83		510	2
8 - Parahyba.....	9	1	429	43	54	9	270	52
9 - Pernambuco.....	53	9	1.812	390	224	550	1.528	3.150
10 - Alagoas.....	4	1	180	44	89	308	595	1.701
11 - Sergipe.....	5	1	251	51	18	14	105	99
12 - Bahia.....	58	4	2.837	190	1.137	34	6.417	232
13 - Espírito Santo.....			17	17	960	91	5.377	287
14 - Rio de Janeiro.....			2		59	74	338	268
15 - Capital Federal.....	14	205	543	10.372	205	2.284	802	12.574
16 - São Paulo.....	3	85	118	2.434	135	1.092	493	6.650
17 - Paraná.....	14	1	608	23	329	20	1.937	47
18 - Santa Catharina.....	20	3	942	77	154	6	924	17
19 - Rio Grande do Sul.....	111	3	4.895	100	1.161	156	6.254	653
20 - Matto Grosso.....				7	2		3	
Total.....	319	319	14.023	14.023	5.439	5.439	30.177	30.177

	Toneladas	Contos de réis	Toneladas	Contos de réis
Nacionais.....	84	3.063	5.405	30.002
Nacionalizadas.....	235	10.960	34	175

COMMERCIO DE CABOTAGEM

89

ANNO DE 1936

CLASSE III

ARTIGOS MANUFACTURADOS

ESTADOS DE DESTINO E PROCEDENCIA	TONELADAS		VALOR EM CONTOS DE RÉIS		TONELADAS		VALOR EM CONTOS DE RÉIS	
	Importação	Exportação	Importação	Exportação	Importação	Exportação	Importação	Exportação
	471 - TECIDOS DE LÃ				472 - CHAPÉOS DE FELTRO			
1 - Territorio Federal.....			5		1		16	
2 - Amazonas.....	7		280		2		55	
3 - Pará.....	12		527	3	12		286	9
4 - Maranhão.....	4	1	140	17	16		286	
5 - Piahy.....			11		9		245	
6 - Ceará.....	15		601	2	41	1	1.032	16
7 - Rio Grande do Norte.....	2		94		10		330	
8 - Parahyba.....	7		318		14		392	
9 - Pernambuco.....	70	6	2.792	122	162	7	4.587	179
10 - Alagoas.....	4		167	6	14		411	15
11 - Sergipe.....	4		196	1	18		577	
12 - Bahia.....	93	3	3.055	105	101		2.844	
13 - Espirito Santo.....	3		94		9		277	1
14 - Rio de Janeiro.....						2		61
15 - Capital Federal.....	124	227	3.552	10.805	24	134	379	3.782
16 - São Paulo.....	212	342	6.026	11.323	2	235	52	7.397
17 - Paraná.....	40	1	1.051	45	5		124	
18 - Santa Catharina.....	27		1.033	3	24		595	4
19 - Rio Grande do Sul.....	319	372	12.139	10.749	25	110	831	1.855
20 - Matto Grosso.....								
Total.....	952	952	32.681	32.681	489	489	13.319	13.319

	Toneladas	Contos de réis	Toneladas	Contos de réis
Nacionais.....	938	31.999	487	13.262
Nacionalizadas.....	14	682	2	57

ESTADOS DE DESTINO E PROCEDENCIA	TONELADAS		VALOR EM CONTOS DE RÉIS		TONELADAS		VALOR EM CONTOS DE RÉIS	
	Importação	Exportação	Importação	Exportação	Importação	Exportação	Importação	Exportação
	566 - MOVEIS DE MADEIRA				564 & 574 - OUTRAS MANUFACTURAS DE MADEIRAS			
1 - Territorio Federal.....	2		4		94		40	
2 - Amazonas.....	22		70	1	24	51	99	31
3 - Pará.....	37	7	117	15	37	567	149	341
4 - Maranhão.....	40	2	142	9	103	2	165	3
5 - Piahy.....	25		127		36		98	
6 - Ceará.....	234	1	685	3	494	23	612	89
7 - Rio Grande do Norte.....	149	1	504	5	206	1	301	4
8 - Parahyba.....	249	2	692	9	507	1	400	1
9 - Pernambuco.....	692	23	2.556	114	3.717	207	2.318	523
10 - Alagoas.....	229	2	695	8	482		381	10
11 - Sergipe.....	72	6	287	27	231	3	204	1
12 - Bahia.....	1.219	40	3.143	199	1.071	140	1.284	166
13 - Espirito Santo.....	29	2	98	11	57	124	128	99
14 - Rio de Janeiro.....	4		39		1.483		548	
15 - Capital Federal.....	470	472	1.328	2.068	18.628	561	7.796	2.517
16 - São Paulo.....	154	2.035	507	4.823	780	166	828	604
17 - Paraná.....	7	235	48	601	19	14.731	115	7.387
18 - Santa Catharina.....	34	681	178	1.019	72	11.334	207	3.742
19 - Rio Grande do Sul.....	184	343	431	1.839	192	282	815	943
20 - Matto Grosso.....					20		17	
Total.....	3.852	3.852	11.651	11.651	28.253	28.253	16.461	16.461

	Toneladas	Contos de réis	Toneladas	Contos de réis
Nacionais.....	3.834	11.496	28.089	15.854
Nacionalizadas.....	18	155	164	607

## COMMERCIO DE CABOTAGEM

ANNO DE 1936

CLASSE III

ARTIGOS MANUFACTURADOS

ESTADOS DE DESTINO E PROCEDENCIA	TONELADAS		VALOR EM CONTOS DE RÉIS		TONELADAS		VALOR EM CONTOS DE RÉIS	
	Importação	Exportação	Importação	Exportação	Importação	Exportação	Importação	Exportação
	593 - GRAXA ANIMAL PARA LUBRIFICAÇÃO				594 - GAZOLINA			
1 - Territorio Federal.....					102		143	
2 - Amazonas.....	3		5		111	33	166	36
3 - Pará.....	3	7	5	12	488	221	343	344
4 - Maranhão.....					341	275	462	94
5 - Piahy.....					140		232	
6 - Ceará.....	73		120		2.015	18	3.991	30
7 - Rio Grande do Norte.....	182		354		1.556	133	1.986	231
8 - Parahyba.....	305		555		1.983	220	2.772	374
9 - Pernambuco.....	1.308	5	2.270	14	1.552	7.310	2.501	10.165
10 - Alagoas.....	272	1	515	1	1.304	3	1.818	6
11 - Sergipe.....	115		192		775		1.295	
12 - Bahia.....	210		370		6.953	419	11.460	681
13 - Espirito Santo.....	42		78		2.650		4.484	
14 - Rio de Janeiro.....	267		482		170		232	
15 - Capital Federal.....	1.809	19	3.480	42	62	24.813	94	40.959
16 - São Paulo.....	155	48	274	41	722	7.444	1.237	11.049
17 - Paraná.....	282	20	484	57	5.141	338	8.109	484
18 - Santa Catharina.....	619	1	1.148	1	4.348	37	7.013	63
19 - Rio Grande do Sul.....	45	5.594	40	10.275	10.259	101	16.102	184
20 - Matto Grosso.....	19		56		95		170	
Total.....	5.695	5.695	10.443	10.443	41.374	41.374	64.700	64.700

	Toneladas	Contos de réis	Toneladas	Contos de réis
Nacionais.....	5.692	10.441		
Nacionalizadas.....	3	2	41.374	64.700

ESTADOS DE DESTINO E PROCEDENCIA	TONELADAS		VALOR EM CONTOS DE RÉIS		TONELADAS		VALOR EM CONTOS DE RÉIS	
	Importação	Exportação	Importação	Exportação	Importação	Exportação	Importação	Exportação
	596 - KEROZENE				597 - OLEO COMBUSTIVEL			
1 - Territorio Federal.....	239		258		11		15	
2 - Amazonas.....	216	62	288	73	286	29	215	38
3 - Pará.....	55	523	54	595	303	5	321	14
4 - Maranhão.....	115	54	107	52	196		145	
5 - Piahy.....					10		13	
6 - Ceará.....	27		24		601	15	411	1
7 - Rio Grande do Norte.....	200	41	201	45	168	10	83	8
8 - Parahyba.....	124	3	160	3	344		247	
9 - Pernambuco.....	96	1.148	114	1.120	88	1.132	49	854
10 - Alagoas.....	371	1	384	2	137	2	227	2
11 - Sergipe.....	2.281	19	2.710	22	226		159	
12 - Bahia.....	2.016	2.011	2.403	2.492	1.057	26	951	25
13 - Espirito Santo.....	375	16	473	9	249		147	
14 - Rio de Janeiro.....	132		112					
15 - Capital Federal.....	17	4.688	10	5.028		5.703	1	4.185
16 - São Paulo.....	1	1.063	1	953	170	2.909	243	1.207
17 - Paraná.....	518	103	687	165	640	1	468	1
18 - Santa Catharina.....	695	11	784	16	254	3	133	3
19 - Rio Grande do Sul.....	2.390	142	2.791	174	5.065		2.550	
20 - Matto Grosso.....	77		97					
Total.....	9.945	9.945	11.658	11.658	9.895	9.895	6.378	6.378

	Toneladas	Contos de réis	Toneladas	Contos de réis
Nacionais.....				
Nacionalizadas.....	9.945	11.658	9.895	6.378

COMMERCIO DE CABOTAGEM

91

ANNO DE 1936

CLASSE III

ARTIGOS MANUFACTURADOS

ESTADOS DE DESTINO E PROCEDENCIA	TONELADAS		VALOR EM CONTOS DE RÉIS		TONELADAS		VALOR EM CONTOS DE RÉIS	
	Importação	Exportação	Importação	Exportação	Importação	Exportação	Importação	Exportação
	599 - OLEO MINERAL PARA LUBRIFICAÇÃO				634 - PAPEL PARA EMBRULHO			
1 - Territorio Federal.....	16		33		8		14	
2 - Amazonas.....	112	6	147	17	306	5	496	8
3 - Pará.....	249	69	351	98	1.006	12	1.530	18
4 - Maranhão.....	85		128	2	400	2	724	1
5 - Piauhy.....	26		59		160		278	
6 - Ceará.....	257	7	374	15	868	2	1.411	3
7 - Rio Grande do Norte.....	203	19	358	42	287	5	449	8
8 - Parahyba.....	252	66	390	164	123		271	
9 - Pernambuco.....	696	137	1.110	499	681	3.436	1.088	4.835
10 - Alagoas.....	167	11	455	31	307		586	
11 - Sergipe.....	184	7	345	16	171	3	291	2
12 - Bahia.....	720	125	913	276	2.137	4	3.357	6
13 - Espirito Santo.....	322	5	609	5	191		335	
14 - Rio de Janeiro.....	5		13		108		290	
15 - Capital Federal.....	159	5.702	306	8.406	850	1.008	1.321	2.927
16 - São Paulo.....	818	483	1.108	784	69	2.547	124	6.570
17 - Paraná.....	478	38	626	82	397	890	750	1.061
18 - Santa Catharina.....	576	9	940	18	147	698	235	1.354
19 - Rio Grande do Sul.....	1.379	21	2.224	36	1.065	189	2.763	179
20 - Matto Grosso.....	1		2					
Total.....	6.705	6.705	10.491	10.491	9.401	9.041	16.972	16.972

	Toneladas	Contos de réis	Toneladas	Contos de réis
Nacionais.....	1.207	1.760	9.325	16.835
Nacionalizadas.....	5.498	8.731	76	137

	637 - PAPEL PARA IMPRESSÃO				629 & 643 - OUTRAS MANUFACTURAS DE PAPEL			
1 - Territorio Federal.....					10		74	
2 - Amazonas.....	64		170		223	3	1.100	14
3 - Pará.....	151	2	420	2	522	65	1.729	381
4 - Maranhão.....	62		159	3	246	4	849	28
5 - Piauhy.....	84		98		93		399	
6 - Ceará.....	167		435		439	14	2.095	135
7 - Rio Grande do Norte.....	43		109	1	187	4	944	33
8 - Parahyba.....	71		188		377	2	1.189	14
9 - Pernambuco.....	605	4	1.416	13	1.894	465	6.402	2.575
10 - Alagoas.....	81		182		254	4	955	28
11 - Sergipe.....	42		101		189	1	911	7
12 - Bahia.....	438	5	1.030	15	1.546	99	6.172	251
13 - Espirito Santo.....	91		236		232	1	801	2
14 - Rio de Janeiro.....	4		9		21		46	
15 - Capital Federal.....	916	2.020	1.902	4.957	3.065	4.613	6.308	18.991
16 - São Paulo.....	28	2.628	111	5.711	258	5.472	718	16.231
17 - Paraná.....	344		687		506	2.480	1.406	3.038
18 - Santa Catharina.....	101		223		305	579	1.102	1.310
19 - Rio Grande do Sul.....	1.428		3.226		3.166	318	10.585	749
20 - Matto Grosso.....					1		4	
Total.....	4.665	4.665	10.702	10.702	14.124	14.124	43.787	43.787

	Toneladas	Contos de réis	Toneladas	Contos de réis
Nacionais.....	4.416	10.280	13.568	40.680
Nacionalizadas.....	249	422	558	3.107

## COMMERIO DE CABOTAGEM

ANNO DE 1936

CLASSE III

ARTIGOS MANUFACTURADOS

ESTADOS DE DESTINO E PROCEDENCIA	TONELADAS		VALOR EM CONTOS DE RÉIS		TONELADAS		VALOR EM CONTOS DE RÉIS		
	Importação	Exportação	Importação	Exportação	Importação	Exportação	Importação	Exportação	
	659 - CALÇADOS DE COURO				658 à 658 - OUTRAS MANUFACTURAS DE PELLAS E COUROS				
1 - Território Federal.....	27		350		3		27		1
2 - Amazonas.....	80	2	1.537	18	12	1	205	1	2
3 - Pará.....	52	77	1.254	1.137	8	3	104	25	3
4 - Maranhão.....	59		1.062	6	11		200	8	4
5 - Piauí.....	47		770		0		113		5
6 - Ceará.....	99	11	2.154	239	32		548	7	6
7 - Rio Grande do Norte.....	69	1	1.435	11	9		184	3	7
8 - Paraíba.....	101	2	1.901	43	13		297		8
9 - Pernambuco.....	257	31	5.007	524	47	9	970	202	9
10 - Alagoas.....	60	1	1.222	13	9		184		10
11 - Sergipe.....	60		1.006		11		212		11
12 - Bahia.....	501	8	8.524	284	58	1	1.107	20	12
13 - Espírito Santo.....	95		1.375		5	1	94	3	13
14 - Rio de Janeiro.....	5		52		1		23		14
15 - Capital Federal.....	278	891	3.135	10.790	46	142	701	3.078	15
16 - São Paulo.....	70	248	992	4.413	120	33	1.066	622	16
17 - Paraná.....	108	5	1.769	49	11	22	112	346	17
18 - Santa Catharina.....	138	5	2.380	32	24	6	387	11	18
19 - Rio Grande do Sul.....	174	1.004	3.861	13.273	18	220	339	3.297	19
20 - Mato Grosso.....									20
Total.....	2.286	2.286	39.832	39.832	444	444	7.623	7.623	
	Toneladas		Contos de réis		Toneladas		Contos de réis		
Nacionais.....	2.276		39.664		437		7.483		
Nacionalizadas.....	10		158		7		140		
	671 - PERFUMARIAS				708 - PREPARADOS PHARMACEUTICOS				
1 - Território Federal.....	12		89		40		508		1
3 - Amazonas.....	80	14	1.256	65	310	16	3.743	192	2
3 - Pará.....	72	106	971	1.180	373	229	4.128	3.060	3
4 - Maranhão.....	75	1	904	5	257	70	2.597	559	4
5 - Piauí.....	71		959		187		1.489	1	5
6 - Ceará.....	163	21	2.657	258	685	35	8.427	435	6
7 - Rio Grande do Norte.....	57		811	7	225	1	2.378	33	7
8 - Paraíba.....	61	1	1.013	12	250	5	2.877	34	8
9 - Pernambuco.....	301	12	4.272	202	1.078	278	15.607	1.510	9
10 - Alagoas.....	48		604	8	227	3	2.169	20	10
11 - Sergipe.....	68	1	971	4	178	2	1.531	30	11
12 - Bahia.....	322	15	4.584	190	1.224	99	14.008	801	12
13 - Espírito Santo.....	25		350	6	238	2	2.040	24	13
14 - Rio de Janeiro.....					13	1	26	9	14
15 - Capital Federal.....	23	1.101	299	18.928	155	4.843	1.566	72.072	15
16 - São Paulo.....	7	510	80	5.834	102	1.969	1.202	16.066	16
17 - Paraná.....	17		337		347	7	3.880	72	17
18 - Santa Catharina.....	62		881	4	277	21	3.158	398	18
19 - Rio Grande do Sul.....	321	12	5.638	93	1.606	100	25.726	1.167	19
20 - Mato Grosso.....					8		49		20
Total.....	1.794	1.794	26.796	26.796	7.780	7.780	97.089	97.089	
	Toneladas		Contos de réis		Toneladas		Contos de réis		
Nacionais.....	1.753		26.075		6.961		84.987		
Nacionalizadas.....	41		721		819		12.102		

COMMERCIO DE CABOTAGEM

93

ANNO DE 1936

CLASSE III

ARTIGOS MANUFACTURADOS

ESTADOS DE DESTINO E PROCEDENCIA	TONELADAS		VALOR EM CONTOS DE RÉIS		TONELADAS		VALOR EM CONTOS DE RÉIS	
	Importação	Exportação	Importação	Exportação	Importação	Exportação	Importação	Exportação
	682 & 710 - OUTROS PRODUCTOS CHIMICOS				716 - TECIDOS DE SEDA			
1 - Territorio Federal.....	8		26				9	
2 - Amazonas.....	213	7	762	18	10		482	
3 - Pará.....	570	22	1.219	83	22		903	
4 - Maranhão.....	231	2	622	13	10		687	4
5 - Piauí.....	248		593		6		250	
6 - Ceará.....	584	55	1.627	192	65	5	3.804	156
7 - Rio Grande do Norte.....	273	5	708	23	11	1	662	32
8 - Paraíba.....	399	2	809	12	18		1.127	
9 - Pernambuco.....	1.989	497	4.347	1.106	149	5	8.745	207
10 - Alagoas.....	396	8	931	13	12		775	6
11 - Sergipe.....	248	2	649	3	7		550	
12 - Bahia.....	1.434	166	4.087	451	150	2	7.121	161
13 - Espírito Santo.....	355		568		2		44	
14 - Rio de Janeiro.....	92		335					
15 - Capital Federal.....	1.302	8.918	3.077	24.632	9	125	201	8.545
16 - São Paulo.....	1.100	4.308	2.646	7.932	3	417	147	21.424
17 - Paraná.....	683	78	1.651	115	1		44	
18 - Santa Catharina.....	1.192	1.167	2.745	1.225	9		500	28
19 - Rio Grande do Sul.....	4.349	442	10.092	1.904	79	8	4.627	115
20 - Matto Grosso.....	13		28					
Total.....	15.679	15.679	37.722	37.722	563	563	30.678	30.678

	Toneladas	Contos de réis	Toneladas	Contos de réis
Nacionais.....	12.493	29.936	550	29.832
Nacionalizadas.....	3.186	7.786	13	846

ESTADOS DE DESTINO E PROCEDENCIA	TONELADAS		VALOR EM CONTOS DE RÉIS	
	Importação	Exportação	Importação	Exportação
	725 - ARTIGOS DE ARMARINHO			
1 - Territorio Federal.....	29		400	
2 - Amazonas.....	63		1.636	
3 - Pará.....	67	22	1.383	290
4 - Maranhão.....	57	1	1.239	7
5 - Piauí.....	55		1.472	
6 - Ceará.....	113	46	2.867	1.272
7 - Rio Grande do Norte.....	30		769	2
8 - Paraíba.....	37	8	955	35
9 - Pernambuco.....	172	10	4.231	194
10 - Alagoas.....	34		831	9
11 - Sergipe.....	35		918	
12 - Bahia.....	345	3	8.698	49
13 - Espírito Santo.....	82		1.348	4
14 - Rio de Janeiro.....				
15 - Capital Federal.....	3	1.036	120	26.653
16 - São Paulo.....	10	443	148	8.260
17 - Paraná.....	16		392	
18 - Santa Catharina.....	39	13	892	256
19 - Rio Grande do Sul.....	397	2	8.725	37
20 - Matto Grosso.....				
Total.....	1.584	1.584	37.074	37.074

	Toneladas	Contos de réis
Nacionais.....	1.394	31.438
Nacionalizadas.....	190	5.636

## COMMERCCIO DE CABOTAGEM

ANNO DE 1936

CLASSE III

ARTIGOS MANUFACTURADOS

ESTADOS DE DESTINO E PROCEDENCIA	TONELADAS		VALOR EM CONTOS DE RÉIS		TONELADAS		VALOR EM CONTOS DE RÉIS		
	Importação	Exportação	Importação	Exportação	Importação	Exportação	Importação	Exportação	
	758 - PHOSPHOROS				OUTROS ARTIGOS MANUFACTURADOS				
1 - Territorio Federal.....	18		174		473	13	1.024	22	1
2 - Amazonas.....	159	5	2.028	28	2.180	187	9.526	1.018	2
3 - Pará.....	173	7	1.902	79	2.830	3.020	18.141	8.725	3
4 - Maranhão.....	104		1.156		2.495	2.362	10.778	5.074	4
5 - Piauí.....	74		810		1.843	194	8.826	457	5
6 - Ceará.....	219		2.388		4.603	2.915	23.944	9.872	6
7 - Rio Grande do Norte.....	140		1.565		4.440	1.128	12.419	2.041	7
8 - Paraíba.....	282		3.230		2.295	1.107	11.557	2.705	8
9 - Pernambuco.....	493		5.611	5	8.083	3.558	46.690	14.001	9
10 - Alagoas.....	141		1.534		2.333	737	10.564	1.485	10
11 - Sergipe.....	80		903		1.891	024	9.360	1.045	11
12 - Bahia.....	560		6.215		11.522	6.704	52.688	15.820	12
13 - Espírito Santo.....	112		1.197		2.566	366	9.818	556	13
14 - Rio de Janeiro.....			2		003	8	1.320	24	14
15 - Capital Federal.....	522	1.519	5.707	17.305	18.779	30.381	47.133	172.277	15
16 - São Paulo.....	122	526	1.348	5.874	6.001	20.311	21.891	108.132	16
17 - Paraná.....	0	999	97	10.877	2.407	4.215	12.858	7.270	17
18 - Santa Catharina.....	117	320	1.297	3.312	3.500	3.520	19.140	8.912	18
19 - Rio Grande do Sul.....	21		400		15.741	3.941	66.777	30.314	19
20 - Matto Grosso.....					72	6	299	3	20
Total.....	3.346	3.346	37.570	37.570	95.323	95.323	390.353	390.353	
	Toneladas		Contos de réis		Toneladas		Contos de réis		
Nacionais.....	3.346		37.553		82.333		292.525		
Nacionalizadas.....	1		17		12.990		97.828		

COMMERCIO DE CABOTAGEM

95

ANNO DE 1936

CLASSE IV

ARTIGOS DESTINADOS À ALIMENTAÇÃO E FORRAGENS

ESTADOS DE DESTINO E PROCEDENCIA	TONELADAS		VALOR EM CONTOS DE RÉIS		TONELADAS		VALOR EM CONTOS DE RÉIS		
	Importação	Exportação	Importação	Exportação	Importação	Exportação	Importação	Exportação	
	780 - CERVEJA				786 - VINHOS COMMUNS DE MESA				
1 - Territorio Federal.....	85		96		24		48		1
2 - Amazonas.....	767	13	891	17	423	3	557	9	2
3 - Pará.....	1.402	97	1.608	99	997	55	1.151	67	3
4 - Maranhão.....	1.303		1.454		439		530	1	4
5 - Piauhy.....	905		1.027		170		323		5
6 - Ceará.....	3.911		4.235		479	17	739	35	6
7 - Rio Grande do Norte.....	1.176		1.315		321	1	522	3	7
8 - Parahyba.....	2.005		2.238		359	3	450	3	8
9 - Pernambuco.....	3.025	4	2.917	6	1.532	48	1.772	209	9
10 - Alagôas.....	839		899		287	2	312	3	10
11 - Sergipe.....	503		546		115		170		11
12 - Bahia.....	5.789	5	5.380	2	1.879	17	2.246	40	12
13 - Espírito Santo.....	1.054		1.035		726	1	863	2	13
14 - Rio de Janeiro.....	13		12		792		809		14
15 - Capital Federal.....	7	22.846	5	23.854	14.672	388	15.226	1.196	15
16 - São Paulo.....	2.253	5.137	2.516	5.567	16.787	224	16.277	449	16
17 - Paraná.....	712	52	742	59	314	1	415	3	17
18 - Santa Catharina.....	840		943		352	46	431	56	18
19 - Rio Grande do Sul.....	1.166	23	1.291	26	99	40.062	245	41.029	19
20 - Matto Grosso.....	422		480		1		1		20
Total.....	28.177	28.177	29.630	29.630	40.868	40.868	43.105	43.105	

	Toneladas	Contos de réis	Toneladas	Contos de réis
Nacionais.....	27.974	29.405	40.752	42.612
Nacionalizadas.....	203	225	116	493

ESTADOS DE DESTINO E PROCEDENCIA	TONELADAS		VALOR EM CONTOS DE RÉIS		TONELADAS		VALOR EM CONTOS DE RÉIS		
	Importação	Exportação	Importação	Exportação	Importação	Exportação	Importação	Exportação	
	795 - ARROZ SEM CASCA				802 - FARINHA DE MANDIOCA				
1 - Territorio Federal.....	57		54	1	14	13	25	2	1
2 - Amazonas.....	2.182	14	1.742	16	440	3	186	1	2
3 - Pará.....	10	12.165	11	10.836	626	1.058	211	511	3
4 - Maranhão.....	25	3.085	26	2.999	69	1.435	24	540	4
5 - Piauhy.....	142		145			30		1	5
6 - Ceará.....	8.000	3	6.926	2	473	819	194	342	6
7 - Rio Grande do Norte.....	1.436	3	1.260	3	9.447		3.382		7
8 - Parahyba.....	1.490		1.335		765		385		8
9 - Pernambuco.....	4.194		4.113		13.000		5.336		9
10 - Alagôas.....	84	3.889	68	3.893	2.715	301	1.407	151	10
11 - Sergipe.....	4	11	3	7	7	222	2	116	11
12 - Bahia.....	2.793	33	2.594	12	63	4.810	36	2.159	12
13 - Espírito Santo.....	1.555	42	1.575	47		3.491		1.745	13
14 - Rio de Janeiro.....	2.247		2.235		1.370		454		14
15 - Capital Federal.....	61.623	156	57.432	109	25.117	1.013	8.389	488	15
16 - São Paulo.....	46.768	2.626	45.878	1.743	2.231	50	883	23	16
17 - Paraná.....	1.256	96	1.186	82	1.786		604		17
18 - Santa Catharina.....	251	8.756	238	6.996	10	22.575	3	6.973	18
19 - Rio Grande do Sul.....		103.238		100.075	638	22.951	191	8.560	19
20 - Matto Grosso.....									20
Total.....	134.117	134.117	126.821	126.821	58.771	58.771	21.712	21.712	

	Toneladas	Contos de réis	Toneladas	Contos de réis
Nacionais.....	134.114	126.818	58.771	21.712
Nacionalizadas.....	3	3		



## COMMERCIO DE CABOTAGEM

ANNO DE 1936

CLASSE IV

ARTIGOS DESTINADOS Á ALIMENTAÇÃO E FORRAGENS

ESTADOS DE DESTINO E PROCEDENCIA	TONELADAS		VALOR EM CONTOS DE RÉIS		TONELADAS		VALOR EM CONTOS DE RÉIS		
	Importação	Exportação	Importação	Exportação	Importação	Exportação	Importação	Exportação	
	805 - FARINHA DE TRIGO				810 - FEIJÃO PRETO				
1 - Territorio Federal.....	184		194		11		15		1
2 - Amazonas.....	4.562	26	5.283	39	451	13	491	15	2
3 - Pará.....	7.423	283	8.361	280	1.107	510	1.057	474	3
4 - Maranhão.....	2.652		2.888		131	19	107	28	4
5 - Piauí.....	743		884		187		127		5
6 - Ceará.....	7.035		8.109		2.415	20	2.055	21	6
7 - Rio Grande do Norte.....	5.969		6.783		763	20	532	17	7
8 - Parahyba.....	7.358		8.123		1.007		686		8
9 - Pernambuco.....	11.158	8.051	12.300	9.633	4.773	40	3.288	45	9
10 - Alagoas.....	7.323		8.136		222	95	212	78	10
11 - Sergipe.....	3.711		4.189			158		131	11
12 - Bahia.....	11.591	5.316	12.762	6.021	34	5.795	32	3.790	12
13 - Espírito Santo.....	4.033	123	4.292	61	231	103	179	92	13
14 - Rio de Janeiro.....	437		449		624	1	402	1	14
15 - Capital Federal.....	1.040	75.558	937	82.922	23.024	2.708	13.197	2.702	15
16 - São Paulo.....	11.555	3.151	12.016	3.437	2.098	934	1.590	871	16
17 - Paraná.....	4.380	4.337	4.437	3.736	24	26	14	22	17
18 - Santa Catharina.....	5.428	816	5.654	791		2.775		1.639	18
19 - Rio Grande do Sul.....	1.683	856	1.702	750	416	24.845	276	14.343	19
20 - Matto Grosso.....	252		221						20
Total.....	98.517	98.517	107.670	107.670	38.068	38.068	24.269	24.269	
	Toneladas		Contos de réis		Toneladas		Contos de réis		
Nacionais.....	94.036		102.744		38.068		24.269		
Nacionalizadas.....	4.481		4.926						
	811 - FEIJÃO DE CORES				820 - BANHA DE PORCO				
1 - Territorio Federal.....					95		300		1
2 - Amazonas.....	410		393		625	28	2.335	58	2
3 - Pará.....	1.144	17	1.070	14	353	109	1.202	283	3
4 - Maranhão.....	142		124		1		2		4
5 - Piauí.....	50		49		2		7		5
6 - Ceará.....	1.559	7	1.433	7	289		918		6
7 - Rio Grande do Norte.....	609	420	539	386	189		601		7
8 - Parahyba.....	201		177		37	1	127	2	8
9 - Pernambuco.....	938	39	884	34	495	3	1.473	9	9
10 - Alagoas.....	66		53		65		183		10
11 - Sergipe.....						38		74	11
12 - Bahia.....	3	512	3	301	95	45	323	82	12
13 - Espírito Santo.....	3	19	2	18	669		1.988		13
14 - Rio de Janeiro.....	31		18		1.480		4.362		14
15 - Capital Federal.....	1.718	1.072	1.248	1.047	22.224	30	62.387	114	15
16 - São Paulo.....	5.779	204	5.423	216	9.959	304	28.711	938	16
17 - Paraná.....					50	72	154	238	17
18 - Santa Catharina.....						7.133		17.807	18
19 - Rio Grande do Sul.....	7	10.370	6	9.344		28.871		85.468	19
20 - Matto Grosso.....									20
Total.....	12.660	12.660	11.427	11.427	36.634	36.634	105.073	105.073	
	Toneladas		Contos de réis		Toneladas		Contos de réis		
Nacionais.....	12.605		11.379		36.632		105.069		
Nacionalizadas.....	55		48		2		4		

COMMERCIO DE CABOTAGEM

97

ANNO DE 1936

CLASSE IV

ARTIGOS DESTINADOS Á ALIMENTAÇÃO E FORRAGENS

ESTADOS DE DESTINO E PROCEDENCIA	TONELADAS		VALOR EM CONTOS DE RÉIS		TONELADAS		VALOR EM CONTOS DE RÉIS	
	Importação	Exportação	Importação	Exportação	Importação	Exportação	Importação	Exportação
	823 - CONSERVAS E EXTRACTOS DE CARNE				827 & 829 - DOCES			
1 - Territorio Federal.....	3		9		14		30	
2 - Amazonas.....	110	1	285	2	192	1	417	3
3 - Pará.....	110	4	380	12	143	120	843	238
4 - Maranhão.....	15		59		129	3	323	7
5 - Piauí.....	5		18		150		304	
6 - Ceará.....	29		128		300	1	1.082	2
7 - Rio Grande do Norte.....	8		35		306	1	731	3
8 - Paraíba.....	22		50		81	11	296	18
9 - Pernambuco.....	1.351	14	1.974	40	188	4.965	675	8.812
10 - Alagoas.....	171		231		125	1	327	1
11 - Sergipe.....	4		14		61		121	2
12 - Bahia.....	256	1	609	2	598	86	1.352	149
13 - Espírito Santo.....	43		128		33	7	193	33
14 - Rio de Janeiro.....	17		42	1	22		45	
15 - Capital Federal.....	4.262	86	8.676	184	1.497	876	2.014	1.963
16 - São Paulo.....	807	922	2.490	2.314	1.464	1.009	2.734	8.830
17 - Paraná.....	9	1.220	34	2.512	191	17	410	38
18 - Santa Catharina.....	54	1.201	107	2.180	136	57	394	70
19 - Rio Grande do Sul.....	4	3.831	19	8.059	1.756	335	3.641	923
20 - Matto Grosso.....					24		55	
Total.....	7.280	7.280	15.297	15.297	7.580	7.580	16.092	16.092

	Toneladas	Contos de réis	Toneladas	Contos de réis
Nacionais.....	7.274	15.279	7.536	15.992
Nacionalizadas.....	6	18	44	100

	838 - XARQUE				868 - MANTEIGA			
1 - Territorio Federal.....	49		126		26		144	
3 - Amazonas.....	696	10	1.200	25	212	6	1.184	27
3 - Pará.....	2.003	68	3.669	142	473	37	2.463	200
4 - Maranhão.....	68		109		116		628	
5 - Piauí.....	79		211		93		520	
6 - Ceará.....	2.550	19	4.873	41	358	1	1.929	4
7 - Rio Grande do Norte.....	1.088	52	3.749	142	196	1	1.017	3
8 - Paraíba.....	5.373	5	10.430	9	315		1.557	
9 - Pernambuco.....	25.448	254	47.876	610	1.210	5	5.818	28
10 - Alagoas.....	5.675	43	10.681	95	385	11	1.813	58
11 - Sergipe.....	3.577	26	7.070	48	191		989	
12 - Bahia.....	17.276	118	32.336	269	700	95	3.566	408
13 - Espírito Santo.....	1.636	22	2.997	58	54		266	
14 - Rio de Janeiro.....	78	60	150	132		11		53
15 - Capital Federal.....	11.717	10.678	21.581	24.684	80	3.467	411	18.003
16 - São Paulo.....	27	14.997	69	24.905	125	100	635	507
17 - Paraná.....	688		1.108		4	2	20	14
18 - Santa Catharina.....	1.698	26	2.916	36		912		4.140
19 - Rio Grande do Sul.....		53.943		100.060	201	91	846	364
20 - Matto Grosso.....								
Total.....	80.321	80.321	151.265	151.265	4.739	4.739	23.804	23.804

	Toneladas	Contos de réis	Toneladas	Contos de réis
Nacionais.....	80.205	150.998	4.730	23.762
Nacionalizadas.....	116	267	9	42

## COMMERCIO DE CABOTAGEM

ANNO DE 1936

CLASSE IV

ARTIGOS DESTINADOS À ALIMENTAÇÃO E FORRAGENS

ESTADOS DE DESTINO E PROCEDENCIA	TONELADAS		VALOR EM CONTOS DE RÉIS		TONELADAS		VALOR EM CONTOS DE RÉIS	
	Importação	Exportação	Importação	Exportação	Importação	Exportação	Importação	Exportação
	874 à 877 - ASSUCAR				881 - BATATAS			
1 - Territorio Federal.....	230		219		0		11	
2 - Amazonas.....	6.472	76	6.472	65	444	0	471	31
3 - Pará.....	10.090	1.286	10.104	828	1.204	17	1.083	17
4 - Maranhão.....	4.381		3.909		282	1	242	2
5 - Piauí.....	2.669		2.614		14		15	
6 - Ceará.....	11.199		9.775		171		100	
7 - Rio Grande do Norte.....	2.180	183	1.737	96	73		56	
8 - Parahyba.....	451	2.745	324	2.400	54	13	30	12
9 - Pernambuco.....	84	174.726	64	149.710	1.087	15	1.803	2
10 - Alagoas.....	121	63.497	110	49.038	177	10	140	9
11 - Sergipe.....	51	36.008	20	23.596	57		46	
12 - Bahia.....	1.194	9.341	1.003	6.041	1.020	25	1.205	18
13 - Espírito Santo.....	3.302		2.351		283		213	
14 - Rio de Janeiro.....	4.220	4.092	3.350	3.380	130		93	
15 - Capital Federal.....	55.974	13.182	43.800	12.728	21.533	1.555	13.542	1.494
16 - São Paulo.....	106.853	332	78.560	290	2.074	1.201	2.031	1.268
17 - Paraná.....	17.909	2	14.000	2	170	5.741	114	2.781
18 - Santa Catharina.....	3.041	2.900	3.314	2.054	3	205	2	82
19 - Rio Grande do Sul.....	76.553	6	68.326	6	41	22.214	28	15.312
20 - Mato Grosso.....	847		851		2		3	
Total.....	309.036	309.036	251.140	251.140	31.003	31.003	20.973	20.973

	Toneladas	Contos de réis	Toneladas	Contos de réis
Nacionais.....	309.036	251.140	30.959	20.923
Nacionalizadas.....			44	50

ESTADOS DE DESTINO E PROCEDENCIA	TONELADAS		VALOR EM CONTOS DE RÉIS		TONELADAS		VALOR EM CONTOS DE RÉIS	
	Importação	Exportação	Importação	Exportação	Importação	Exportação	Importação	Exportação
	884 - CAFÉ EM GRÃO				886 - CEBOLAS			
1 - Territorio Federal.....	171	44	200	49	15		20	
2 - Amazonas.....	2.054	47	2.072	67	322	3	376	6
3 - Pará.....	4.348	145	5.708	232	678	44	759	46
4 - Maranhão.....	1.617	3	2.005	4	248		273	
5 - Piauí.....	655		888		10		8	
6 - Ceará.....	1.924	1	2.427	1	230		259	
7 - Rio Grande do Norte.....	1.048		2.108		93		106	
8 - Parahyba.....	204		232		186		207	
9 - Pernambuco.....	1.142	316	1.378	496	952	2	1.018	2
10 - Alagoas.....	147	1	183	2	277		285	
11 - Sergipe.....	58		68		45	1	51	1
12 - Bahia.....		15.261		19.050	1.558	2	1.655	2
13 - Espírito Santo.....		9.091		11.975	416		407	
14 - Rio de Janeiro.....		231		166	439		420	
15 - Capital Federal.....	5.447	4.497	6.442	6.496	9.166	322	9.165	348
16 - São Paulo.....	30	193	75	393	10.946	350	10.472	325
17 - Paraná.....		1.296		1.659	302	22	314	38
18 - Santa Catharina.....	597		852		125	693	143	318
19 - Rio Grande do Sul.....	11.084		15.742			24.657		24.967
20 - Mato Grosso.....					88		99	
Total.....	31.126	31.126	41.190	41.190	26.096	26.096	26.048	26.048

	Toneladas	Contos de réis	Toneladas	Contos de réis
Nacionais.....	31.126	41.190	26.066	26.014
Nacionalizadas.....			30	34

COMMERCIO DE CABOTAGEM

99

ANNO DE 1936

CLASSE IV

ARTIGOS DESTINADOS Á ALIMENTAÇÃO E FORRAGENS

ESTADOS DE DESTINO E PROCEDENCIA	TONELADAS		VALOR EM CONTOS DE RÉIS		TONELADAS		VALOR EM CONTOS DE RÉIS		
	Importação	Exportação	Importação	Exportação	Importação	Exportação	Importação	Exportação	
	898 - SAL COMMUM				OUTROS GENEROS ALIMENTICIOS				
1 - Territorio Federal.....	103		23		530	209	950	1.141	1
2 - Amazonas.....	1.125	86	119	18	5.261	2.220	4.434	3.827	2
3 - Pará.....	7.413	27	642	8	4.863	3.696	8.731	4.925	3
4 - Maranhão.....	71	5.634	5	566	1.885	784	3.643	486	4
5 - Piauhy.....	428	620	43	31	1.373		2.653		5
6 - Ceará.....		29.880		4.127	4.509	8.787	7.900	1.988	6
7 - Rio Grande do Norte.....	103	218.102	24	19.035	3.843	1.150	5.269	219	7
8 - Parahyba.....	92		0		1.678	428	3.127	774	8
9 - Pernambuco.....	5.184	0	577	2	7.729	11.768	12.380	16.417	9
10 - Alagoas.....	695		141		1.413	6.321	2.802	4.539	10
11 - Sergipe.....		18.064		4.201	880	3.454	1.751	1.942	11
12 - Bahia.....	16.204		3.490		7.431	3.076	13.881	4.498	12
13 - Espirito Santo.....	7.522	72	935	22	1.785	989	3.348	537	13
14 - Rio de Janeiro.....	90	61.183	11	9.000	870	761	690	205	14
15 - Capital Federal.....	110.764	6.278	10.781	1.752	26.659	21.043	26.551	43.516	15
16 - São Paulo.....	110.821	2	10.846	1	20.536	12.324	29.803	29.389	16
17 - Paraná.....	7.699		1.387		4.221	4.609	4.706	3.029	17
18 - Santa Catharina.....	10.809		1.628		3.291	9.037	4.362	8.431	18
19 - Rio Grande do Sul.....	58.509	20	7.767	8	15.406	22.228	20.213	31.951	19
20 - Matto Grosso.....	2.342		348		441		500		20
<b>Total.....</b>	<b>339.974</b>	<b>339.974</b>	<b>38.771</b>	<b>38.771</b>	<b>113.604</b>	<b>113.604</b>	<b>157.814</b>	<b>157.814</b>	
	Toneladas		Contos de réis		Toneladas		Contos de réis		
Nacionais.....	339.735		38.704		Nacionais.....	106.436	135.659		
Nacionalizadas.....	339		67		Nacionalizadas.....	7.168	22.155		

