


51767

DIRECTORIA DE ESTATISTICA ECONOMICA E FINANCEIRA
DO
THEOURO NACIONAL
MINISTERIO DA FAZENDA

COMMERCIO DE CABOTAGEM
DO
BRASIL




ANNOS — 1933 - 1934 - 1935

ENDEREÇO :

DIRECTORIA DE ESTATISTICA ECONOMICA E FINANCEIRA

MINISTERIO DA FAZENDA

Rua Luiz de Camões, 68



Caixa Postal, 315

RIO DE JANEIRO
BRASIL

INTRODUÇÃO

O serviço de estatística do commercio de cabotagem, que existiu no tempo do Imperio, foi reiniciado, na Republica, no anno de 1921.

Até essa época, a extincta Directoria de Estatística Commercial só apurava os dados do commercio exterior do Brasil.

Impunha-se a reorganização daquelle serviço, dadas a actividade commercial entre os diversos Estados do paiz, a sua expansão economica, o augmento de produção em muitos delles, e particularmente a criação de determinadas industrias.

O augmento da produção e o progresso industrial fizeram com que se dispensasse grande parte da importação estrangeira, ou melhor, grande numero de mercadorias de que até então nos iam abastecer fóra de nossas fronteiras. Desta forma, incrementou-se o commercio interestadual, ampliaram-se as negociações dentro do paiz, e o intercambio de cabotagem passou a exigir, um serviço de estatística especial.

Este serviço, que data apenas de quinze annos, foi apresentado pela primeira vez, em boletim, com os algarismos do anno de 1928 a 1930.

Os dados relativos aos annos anteriores não foram publicados em volume, mas figuraram nas mensagens presidenciaes e nos relatorios dos ministros da Fazenda.

Esta estatística abrange somente o commercio que se faz, por via maritima e fluvial, de portos de um Estado para portos de outros.

O quadro relativo aos algarismos totaes do commercio de cabotagem do Brasil, que figura no fim desta introdução, evidencia a tendencia francamente expansionista do intercambio entre os portos do paiz, pouco influido sobre a direcção ascendente da linha de longa duração, relativa ao periodo 1921-1935, as pequenas quedas occorridas em 1923, 1926 e 1927, nas quantidades, e em 1926 e 1927, nos valores. De reflexo mais accentuado sobre essa direcção foi, sem duvida, o declinio observado, como consequencia da crise mundial, no anno de 1930, após o qual se inicia nova serie de quantidades e valores, successiva e progressivamente crescentes, até o anno de 1935; neste, se localizam os maximos do periodo de quinze annos considerado. Os numeros indices, a cada um delles relativos, salientam o rythmo seguido pelas variações, denotando, entre os extremos de 1921 e 1935, os acrescimos percentuaes de 101%, 185% e 42%, respectivamente nas quantidades, nos valores e nos preços unitarios.

Embora os valores globaes não tenham apresentado, no periodo seguinte ao abalo de 1929, as majorações que os augmentos quantitativos lhes permittiriam attingir, si não fóra a depressão do preço médio das mercadorias, a situação em 1935 é, sob esse ponto de vista, de todo auspiciosa, em virtude da alta observada no nivel das cotações unitarias.

As mercadorias nacionaes contribuíram para esse commercio, em 1935, com 2.047.375 toneladas e 2.917.438 contos; as nacionalizadas com 132.277 toneladas e 380.093 contos.

Quanto ás mercadorias nacionaes, que representam, em conjuncto, 88% do valor da cabotagem total, o seu surto, a partir de 1921, é digno de destaque, como se comprova pelos dados a seguir.

COMMERCIO DE CABOTAGEM DE MERCADORIAS NACIONAES MATERIAS PRIMAS

Anno	Tons.	Valor em Contos de réis	Preço médio por tonelada	INDICES Base - 1921		
				Das toneladas	Dos contos	Do preço por tonelada
1921.....	188.300	178.771	948\$0	100	100	100
1925.....	360.445	410.591	1.139\$0	191	230	120
1929.....	377.970	382.721	1.012\$0	201	214	107
1933.....	446.109	407.052	912\$0	237	228	96
1934.....	570.046	420.510	737\$0	303	235	78
1935.....	637.336	529.346	830\$0	338	296	87

ARTIGOS MANUFACTURADOS

Anno	Tons.	Valor em Contos de réis	Preço médio por tonelada	INDICES Base - 1921		
				Das toneladas	Dos contos	Do preço por tonelada
1921.....	108.822	434.280	3.991\$0	100	100	100
1925.....	234.892	1.156.320	4.923\$0	216	266	123
1929.....	196.809	1.031.768	5.242\$0	181	238	131
1933.....	181.199	976.415	5.389\$0	167	225	135
1934.....	213.375	1.184.599	5.552\$0	196	273	139
1935.....	237.248	1.411.205	5.948\$0	218	325	148

GENEROS ALIMENTICIOS

Anno	Tons.	Valor em Contos de réis	Preço médio por tonelada	INDICES Base - 1921		
				Das toneladas	Dos contos	Do preço por tonelada
1921.....	707.968	394.636	557\$0	100	100	100
1925.....	1.016.677	1.017.667	1.001\$0	144	258	180
1929.....	1.217.234	1.049.522	862\$0	173	266	155
1933.....	1.112.851	845.682	760\$0	158	214	136
1934.....	1.175.624	850.735	724\$0	167	216	130
1935.....	1.171.888	974.726	1.202\$0	166	248	215

A maior expansão se verificou na classe de materias primas com o augmento, entre os annos extremos, de 238% na quantidade e 196% no valor; os preços médios por unidade, nessa classe, cabiram, em 1935, de 13%, em confronto com os que vigoravam para 1921.

Já na classe de artigos manufacturados se nota que, em média, o nivel dos preços em 1935 é superior ao de 1921, de 48%. Tambem nesse grupo de mercadorias nacionaes, o volume dos artigos manufacturados subiu de 118%, quando comparado ao de 1921, sendo o augmento do valor, no mesmo periodo, de 225%.

A classe de productos nacionaes, que accusou menor desenvolvimento, foi a de generos alimenticios: sobre 1921, o anno de 1935 apresenta um crescimento de 66%, nas toneladas e de 148% no valor; foi, entretanto, a de maior elevação no nivel dos preços, nos quaes apresenta um augmento de 115%.

Consideradas as principaes mercadorias nacionaes de cada uma das grandes classes a que pertencem, apresentam-se no anno findo com variações verdadeiramente notaveis, em relação a 1921, as seguintes:

- Na classe das materias primas: o carvão de pedra, com os accrescimos de 1.291% na quantidade e 784% no valor; o ferro em verguinhas, com os accrescimos de 665% na quantidade, (após ter sido de 926%, em 1933) e 797% no valor, a juta em fio, com os accrescimos de 4.400% na quantidade e 13.885% no valor; a lã em fio para bordar, com os accrescimos de 12.800% na quantidade e 22.365% no valor e, finalmente, o cimento com os accrescimos de 11.038% na quantidade e 12.191% no valor.

- Na classe dos artigos manufacturados: as manufacturas de aluminio, com os accrescimos de 1.344% na quantidade e 1.342% no valor; as manufacturas de borracha, com os accrescimos de 932% na quantidade e 1.007% no valor; os fios de cobre, com os accrescimos de 2.325% (após ter sido de 3.933% em 1934) na quantidade e 1.463% no valor; a cutelaria de aço com o accrescimo de 1.654% na quantidade e 1.783% no valor; os toneis de ferro, com os accrescimos de 1.072% na quantidade e 1.424% no valor; o algodão e as gazes medicinaes, com os accrescimos de 1.700% na quantidade e 1.304% no valor; o papel para impressão com os accrescimos de 1.136% na quantidade e 1.491% no valor; os chapéus de feltro de lã, com os accrescimos de 7.028% na quantidade e 6.634% no valor, e, finalmente, os tecidos de seda animal, com os accrescimos de 4.727% na quantidade e 2.728% no valor.

- Na classe dos generos alimenticios: os vinhos communs de mesa, com os accrescimos de 670% na quantidade e 1.085% no valor; o leite em conserva, com os accrescimos de 554% na quantidade e 1.036% no valor; a farinha de trigo, com os accrescimos de 465% na quantidade e 447% no valor e, finalmente, as conservas e extractos de carne, com os accrescimos de 478% na quantidade e 602% no valor.

São os seguintes os algarismos do total do nosso commercio de cabotagem nos ultimos quinze annos:

COMMERCIO DE CABOTAGEM

ANNOS	Peso liquido — Toneladas	Valor em contos de réis	Preço médio por kilogramma em réis papel	NUMEROS INDICES 1921 = 100		
				Peso liquido — Toneladas	Valor em contos de réis	Preço por kilogramma em réis papel
1921.....	1.084.103	1.156.423	1\$067	100	100	100
1922.....	1.251.622	1.376.640	1\$100	115	119	103
1923.....	1.234.988	1.993.257	1\$614	114	172	151
1924.....	1.707.307	2.750.227	1\$625	157	238	152
1925.....	1.760.055	2.979.084	1\$765	162	258	162
1926.....	1.641.896	2.424.806	1\$475	151	210	138
1927.....	1.755.290	2.802.894	1\$596	162	242	150
1928.....	1.895.752	3.026.398	1\$593	175	262	149
1929.....	1.921.352	2.787.880	1\$450	177	241	136
1930.....	1.560.032	2.058.446	1\$319	144	178	124
1931.....	1.632.840	2.234.409	1\$368	151	193	128
1932.....	1.727.541	2.346.731	1\$358	159	203	127
1933.....	1.865.641	2.551.114	1\$367	172	221	128
1934.....	2.087.376	2.732.036	1\$333	193	241	125
1935.....	2.179.652	3.297.531	1\$512	201	285	142

Léo de Affonseca

Director

III

**PRINCIPAES MERCADORIAS NACIONAES NAVEGADAS
POR CABOTAGEM,
NOS ANNOS ABAIXO MENCIONADOS:**

MERCADORIAS E ANNOS	Toneladas	Valor em Contos de réis	Valor por unidade — Em milréis	NUMEROS INDICES		
				das Toneladas	dos Contos de réis	do Valor por unidade
MATERIAS PRIMAS						
Total de Algodão						
1921.....	40.710	95.568	2.347	100	100	100
1925.....	37.331	105.201	4.425	92	173	188
1929.....	36.565	147.983	4.047	90	155	172
1933.....	42.075	189.306	4.437	105	198	189
1934.....	44.987	167.243	3.717	110	175	158
1935.....	44.573	205.404	4.608	109	215	190
Algodão em fio para costura						
1921.....	741	6.651	8.975	110	100	100
1925.....	830	17.417	20.984	112	262	234
1929.....	1.498	37.217	24.844	202	560	277
1933.....	1.308	43.055	30.797	189	647	343
1934.....	1.185	28.416	23.979	160	427	267
1935.....	1.306	36.223	27.735	176	545	309
Algodão em rama						
1921.....	36.470	83.140	2.279	100	100	100
1925.....	33.234	138.217	4.159	91	166	182
1929.....	31.587	103.001	3.289	87	125	144
1933.....	37.921	134.459	3.546	104	162	155
1934.....	40.025	126.078	3.103	111	152	130
1935.....	39.803	155.191	3.899	109	187	171
Carvão de pedra						
1921.....	18.517	1.643	89	100	100	100
1925.....	54.272	3.232	59	293	197	66
1929.....	10.377	993	96	56	60	108
1933.....	103.616	5.651	55	500	344	62
1934.....	184.316	10.533	57	995	641	64
1935.....	257.597	14.523	56	1.391	884	63
Ferro em verguinhas						
1921.....	1.000	994	985	100	100	100
1925.....	1.424	1.428	1.002	141	144	102
1929.....	2.955	2.377	804	293	239	82
1933.....	10.355	9.309	899	1.026	937	91
1934.....	6.296	6.187	983	624	622	99
1935.....	7.720	8.917	1.155	765	897	117
Juta em fio						
1921.....	29	33	1.137	100	100	100
1925.....	153	574	3.751	528	1.789	330
1929.....	1.051	4.887	2.960	5.693	14.810	260
1933.....	492	1.321	2.685	1.696	4.003	236
1934.....	1.311	3.782	2.855	4.521	11.461	254
1935.....	1.305	4.615	3.536	4.500	13.985	311
Lã em bruto						
1921.....	1.151	2.230	1.937	100	100	100
1925.....	1.164	8.090	6.950	101	363	359
1929.....	914	4.441	4.858	79	199	251
1933.....	3.032	8.270	2.727	263	371	141
1934.....	2.557	11.759	4.599	222	527	237
1935.....	3.454	14.330	4.149	300	643	214
Lã em fio para bordar						
1921.....	2	20	10.000	100	100	100
1925.....	70	1.184	10.914	3.500	5.920	169
1929.....	50	773	13.803	2.800	3.865	138
1933.....	243	3.874	15.942	12.150	19.370	159
1934.....	139	2.698	19.410	6.960	13.490	104
1935.....	258	4.493	17.415	12.900	22.465	174

**PRINCIPAES MERCADORIAS NACIONAES NAVEGADAS
POR CABOTAGEM,
NOS ANNOS ABAIXO MENCIONADOS:**

MERCADORIAS E ANNOS	Toneladas	Valor em Contos de réis	Valor por unidade — Em milréis	NUMEROS INDICES		
				das Toneladas	dos Contos de réis	do Valor por unidade
MATERIAS PRIMAS (Continuação)						
Madeiras						
1921.....	73.174	11.188	153	100	100	100
1925.....	180.055	43.104	239	246	385	166
1929.....	204.238	49.533	242	279	443	158
1933.....	154.123	32.001	212	210	202	139
1934.....	107.096	40.244	241	228	300	157
1935.....	171.330	53.435	312	234	477	204
Cimento						
1921.....	232	54	233	100	100	100
1925.....	776	266	343	334	402	147
1929.....	637	203	319	274	376	137
1933.....	17.442	4.333	248	7.518	8.024	106
1934.....	25.839	6.637	256	11.138	12.201	110
1935.....						
Pelles e couros						
1921.....	4.133	19.832	4.798	100	100	100
1925.....	6.269	40.940	6.531	152	206	136
1929.....	6.706	43.808	6.533	162	221	136
1933.....	9.642	44.330	4.597	233	223	96
1934.....	9.427	45.060	4.875	228	232	102
1935.....	9.726	50.972	6.166	235	302	128
Fumo em corda e em folha						
1921.....	7.534	9.942	1.320	100	100	100
1925.....	8.088	25.055	3.098	107	252	235
1929.....	11.892	36.091	3.035	158	363	230
1933.....	13.462	35.893	2.666	179	301	202
1934.....	14.587	36.728	2.517	194	300	191
1935.....	10.162	48.001	2.970	215	483	225

ARTIGOS MANUFACTURADOS

Tecidos de algodão						
1921.....	30.432	194.759	6.400	100	100	100
1925.....	31.816	536.445	16.860	104	275	203
1929.....	30.342	369.988	12.194	99	190	190
1933.....	32.689	412.906	12.631	107	212	197
1934.....	40.443	494.672	12.231	133	254	191
1935.....	42.737	572.890	13.405	140	294	209
Manufacturas de algodão						
1921.....	2.105	22.963	10.909	100	100	100
1925.....	3.984	66.757	16.756	189	201	153
1929.....	4.904	61.327	12.505	233	207	115
1933.....	4.575	55.602	12.153	217	242	111
1934.....	5.649	65.409	11.579	268	285	106
1935.....	6.693	78.095	11.668	318	340	107
Manufacturas de aluminio						
1921.....	18	194	10.778	100	100	100
1925.....	33	485	14.697	183	250	136
1929.....	174	1.526	8.770	987	787	81
1933.....	151	1.558	10.318	839	803	96
1934.....	246	2.568	10.439	1.367	1.324	97
1935.....	200	2.797	10.757	1.444	1.442	99

V

**PRINCIPAES MERCADORIAS NACIONAES NAVEGADAS
POR CABOTAGEM,
NOS ANNOS ABAIXO MENCIONADOS:**

MERCADORIAS E ANNOS	Toneladas	Valor em Contos de réis	Valor por unidade — Em milréis	NUMEROS INDICES		
				das Toneladas	dos Contos de réis	do Valor por unidade
ARTIGOS MANUFACTURADOS (Continuação)						
Manufacturas de borracha						
1921.....	108	1.024	9.481	100	100	100
1925.....	321	4.574	14.249	297	447	150
1929.....	1.154	12.712	11.015	1.088	1.241	116
1933.....	958	7.882	8.227	887	770	87
1934.....	1.201	11.111	9.261	1.112	1.085	98
1935.....	1.115	11.333	10.164	1.032	1.107	107
Artigos de christoffe						
1921.....	10	96	9.600	100	100	100
1925.....	23	282	12.260	230	294	128
1929.....	32	315	9.844	320	328	103
1933.....	95	1.102	11.600	950	1.148	121
1934.....	78	1.103	14.141	780	1.149	147
1935.....	85	1.740	20.576	850	1.822	214
Fios de cobre						
1921.....	12	118	9.833	100	100	100
1925.....	62	308	5.935	517	312	60
1929.....	814	4.300	5.282	6.783	3.644	54
1933.....	407	2.080	5.125	3.391	1.768	52
1934.....	484	2.132	4.405	4.033	1.807	45
1935.....	291	1.844	6.337	2.425	1.568	64
Arame de ferro						
1921.....	339	478	1.410	100	100	100
1925.....	251	501	1.996	74	105	141
1929.....	452	831	1.838	133	174	130
1933.....	2.396	2.878	1.201	707	602	86
1934.....	1.180	1.618	1.371	348	338	97
1935.....	573	1.054	1.839	169	221	130
Cutalaria de aço						
1921.....	24	174	7.250	100	100	100
1925.....	46	707	15.369	192	406	212
1929.....	98	487	7.162	283	280	99
1933.....	313	1.486	4.588	1.304	825	63
1934.....	299	2.133	7.929	1.121	1.226	109
1935.....	421	3.276	7.781	1.754	1.883	107
Fechaduras, cadeados e trincos						
1921.....	1.485	4.708	3.170	100	100	100
1925.....	2.877	10.725	3.728	104	228	118
1929.....	2.802	8.208	2.838	105	174	89
1933.....	1.857	6.517	3.509	125	138	111
1934.....	1.602	8.101	5.057	108	172	160
1935.....	1.618	8.020	5.513	100	189	174
Grampos, parafusos e rebites						
1921.....	300	973	2.703	100	100	100
1925.....	639	1.807	2.828	177	186	105
1929.....	661	1.591	2.444	181	164	90
1933.....	776	2.278	2.935	215	284	109
1934.....	1.017	3.083	3.031	282	317	112
1935.....	1.157	4.407	3.809	321	453	141
Obras de ferro esmaltado						
1921.....	405	1.354	3.343	100	100	100
1925.....	931	4.450	4.780	230	329	143
1929.....	941	3.089	3.283	232	228	98
1933.....	912	2.475	2.714	225	183	81
1934.....	1.063	4.036	2.968	411	365	89
1935.....	1.995	6.037	3.026	493	446	91

**PRINCIPAES MERCADORIAS NACIONAES NAVEGADAS
POR CABOTAGEM,
NOS ANNOS ABAIXO MENCIONADOS:**

MERCADORIAS E ANNOS	Toneladas	Valor em Contos de réis	Valor por unidade — Em milréis	NUMEROS INDICES		
				das Toneladas	dos Contos de réis	do Valor por unidade
ARTIGOS MANUFACTURADOS (Continuação)						
Pregos						
1921	1.639	2.214	1.351	100	100	100
1925	2.479	3.644	1.469	151	165	109
1929	1.633	2.086	1.246	100	92	92
1933	1.420	2.255	1.588	87	102	117
1934	1.498	2.446	1.632	91	110	121
1935	1.866	2.895	2.119	83	131	157
Toneis de ferro						
1921	481	838	1.742	100	100	100
1925	1.685	4.659	2.765	350	559	160
1929	1.809	3.554	1.902	389	426	110
1933	2.406	5.123	2.129	500	615	123
1934	4.853	8.709	1.795	1.009	1.045	104
1935	5.634	12.698	2.254	1.172	1.624	130
Tubos e canos de ferro						
1921	393	1.060	2.697	100	100	100
1925	370	706	1.908	94	67	71
1929	1.757	2.755	1.568	448	282	58
1933	817	1.277	1.563	208	121	58
1934	1.644	2.384	1.450	419	226	54
1935	1.324	2.070	1.563	338	197	58
Outras manufacturas de ferro e aço						
1921	2.737	4.601	1.714	100	100	100
1925	6.523	16.221	2.487	239	347	145
1929	8.845	21.111	2.387	324	452	139
1933	6.801	16.961	2.494	249	363	146
1934	6.940	19.314	2.783	254	413	163
1935	8.347	24.951	2.989	305	534	175
Charutos, cigarrilhos e cigarros						
1921	2.206	17.769	8.050	100	100	100
1925	4.263	45.748	10.731	194	258	133
1929	4.565	44.431	9.733	207	251	121
1933	2.620	25.803	10.239	114	146	127
1934	3.223	35.122	10.897	146	198	135
1935	4.158	45.952	11.051	189	259	137
Radio						
1921						
1925						
1929						
1933	22	662	30.091	100	100	100
1934	47	1.533	32.617	214	233	109
1935	49	1.908	38.939	223	290	130
Algodão e gazes medicinaes						
1921	29	163	5.621	100	100	100
1925	97	600	6.186	335	368	110
1929	124	526	4.242	428	323	76
1933	289	1.198	4.145	997	735	74
1934	274	1.326	4.839	945	814	86
1935	522	2.285	4.383	1.800	1.404	7
Saccos de juta						
1921	2.729	11.006	4.033	100	100	100
1925	4.523	26.236	5.801	166	239	144
1929	4.434	18.377	4.145	163	187	103
1933	5.070	22.367	4.412	186	204	109
1934	4.808	18.454	3.838	176	168	95
1935	5.586	28.185	5.046	205	256	125

PRINCIPAES MERCADORIAS NACIONAES NAVEGADAS
POR CABOTAGEM,
NOS ANNOS ABAIXO MENCIONADOS:

MERCADORIAS E ANNOS	Toneladas	Valor em Contos de réis	Valor por unidade — Em milréis	NUMEROS INDICES		
				das Toneladas	dos Contos de réis	do Valor por unidade
ARTIGOS MANUFACTURADOS (Continuação)						
Tecidos de lã						
1921.....	175	3.745	21.400	100	100	100
1925.....	517	18.538	31.988	296	443	150
1929.....	754	18.853	25.004	431	505	117
1933.....	620	18.418	29.281	300	404	137
1934.....	620	18.488	29.810	355	495	140
1935.....	615	19.046	31.945	352	527	150
Chapéus de feltro de lã						
1921.....	9	232	25.778	100	100	100
1925.....	91	2.723	29.923	1.112	1.176	116
1929.....	185	4.596	24.843	2.057	1.985	96
1933.....	303	6.838	22.568	3.369	2.954	88
1934.....	382	8.855	21.872	4.248	3.609	85
1935.....	641	15.589	24.320	7.128	6.734	94
Chapéus de palha						
1921.....	248	806	3.250	100	100	100
1925.....	376	3.508	9.330	152	435	287
1929.....	452	3.918	8.608	182	486	267
1933.....	538	3.791	7.046	217	470	217
1934.....	463	3.087	7.963	187	457	245
1935.....	497	5.186	10.435	200	643	321
Chapéus não especificados						
1921.....	328	5.611	17.107	100	100	100
1925.....	838	23.603	28.237	255	422	165
1929.....	850	21.206	24.687	262	378	144
1933.....	354	8.335	23.545	108	149	138
1934.....	327	7.124	21.786	100	127	127
1935.....	353	8.588	24.329	108	153	142
Outras manufacturas de lã						
1921.....	184	3.977	21.614	100	100	100
1925.....	608	19.261	31.679	331	485	147
1929.....	930	23.449	24.972	511	591	116
1933.....	380	7.940	20.570	210	200	95
1934.....	540	11.067	20.494	294	279	95
1935.....	646	15.385	23.816	351	388	110
Tecidos de linho						
1921.....	40	419	10.475	100	100	100
1925.....	22	475	21.615	55	114	206
1929.....	20	583	29.150	50	139	278
1933.....	28	1.041	37.170	70	249	355
1934.....	64	1.819	28.422	160	435	271
1935.....	82	2.820	34.500	205	676	320
Garrafas de vidro						
1921.....	6.048	2.807	431	100	100	100
1925.....	9.457	6.048	703	143	232	164
1929.....	12.485	6.785	543	189	237	127
1933.....	8.042	4.477	518	130	156	121
1934.....	10.901	5.631	517	165	197	120
1935.....	11.658	6.065	520	176	212	121
Manufacturas não especificada de louça, porcellana, vidro e crystal						
1921.....	2.020	4.227	2.086	100	100	100
1925.....	3.763	11.160	2.966	186	264	142
1929.....	4.454	11.500	2.582	220	272	124
1933.....	7.257	16.388	2.258	358	388	108
1934.....	7.570	18.380	2.426	374	435	116
1935.....	7.954	19.906	2.503	393	471	120

**PRINCIPAES MERCADORIAS NACIONAES NAVEGADAS
POR CABOTAGEM,
NOS ANNOS ABAIXO MENCIONADOS:**

MERCADORIAS E ANNOS	Toneladas	Valor em Contos de réis	Valor por unidade — Em milréis	NUMEROS INDICES		
				das Toneladas	dos Contos de réis	do Valor por unidade
ARTIGOS MANUFACTURADOS (Continuação)						
Lampadas electricas						
1921	19	205	10.789	100	100	100
1925	45	722	16.044	237	352	149
1929	91	2.126	23.363	479	1.037	217
1933	81	2.482	30.642	426	1.211	284
1934	95	2.744	28.884	500	1.339	268
1935	128	4.125	32.226	674	2.012	299
Machinas para lavoura						
1921	645	839	1.301	100	100	100
1925	352	1.198	3.403	55	143	202
1929	429	1.559	3.034	67	186	279
1933	1.141	2.809	2.462	177	335	189
1934	1.582	3.580	2.263	245	427	174
1935	2.105	5.288	2.512	326	630	198
Outras machinas, apparatus, etc						
1921	1.013	3.344	3.301	100	100	100
1925	1.713	6.870	4.010	169	205	121
1929	2.756	10.031	5.817	272	479	176
1933	1.517	5.018	3.308	150	150	100
1934	2.459	8.179	3.326	243	245	101
1935	2.504	9.029	3.606	247	270	109
Moveis de madeira						
1921	935	2.418	2.586	100	100	100
1925	1.564	5.974	3.820	167	247	148
1929	2.308	9.370	4.060	247	388	157
1933	1.736	5.816	3.235	180	232	125
1934	2.787	8.620	3.093	298	356	120
1935	3.448	11.017	3.195	369	450	124
Oleos vegetaes						
1921	2.700	3.180	1.152	100	100	100
1925	6.694	10.543	1.575	242	332	137
1929	11.547	16.530	1.432	418	520	124
1933	8.901	13.872	1.558	323	436	135
1934	10.172	15.529	1.527	369	488	133
1935	10.528	18.680	1.774	381	587	154
Papel para embrulho						
1921	2.081	3.019	1.451	100	100	100
1925	5.088	8.980	1.765	244	207	122
1929	8.172	12.345	1.511	393	409	104
1933	7.857	10.980	1.397	378	304	96
1934	10.579	16.160	1.527	508	535	105
1935	30.588	18.202	1.725	509	605	119
Papel para impressão						
1921	350	582	1.663	100	100	100
1925	522	1.006	1.927	149	173	116
1929	1.895	3.811	2.011	541	655	121
1933	2.911	5.723	1.966	832	983	118
1934	5.747	10.787	1.877	1.042	1.854	113
1935	4.327	9.261	2.140	1.236	1.591	129
Papel para uso não especificado						
1921	2.001	4.910	1.888	100	100	100
1925	3.291	6.393	1.942	127	130	103
1929	8.206	15.593	1.900	315	318	101
1933	6.904	14.543	2.106	265	266	112
1934	4.994	10.702	2.143	192	218	114
1935	6.620	15.697	2.371	255	320	126

IX

**PRINCIPAES MERCADORIAS NACIONAES NAVEGADAS
POR CABOTAGEM,
NOS ANNOS ABAIXO MENCIONADOS:**

MERCADORIAS E ANNOS	Toneladas	Valor em Contos de réis	Valor por unidade — Em milréis	NUMEROS INDICES		
				das Toneladas	dos Contos de réis	do Valor por unidade
ARTIGOS MANUFACTURADOS (Continuação)						
Ladrilhos						
1921.....	380	193	496	100	100	100
1925.....	600	472	775	167	245	156
1929.....	550	544	989	141	282	199
1933.....	1.243	1.527	1.228	320	701	248
1934.....	1.421	1.917	1.349	365	903	272
1935.....	1.700	2.661	1.486	400	1.379	300
Calçados de couro						
1921.....	878	13.046	15.884	100	100	100
1925.....	2.187	47.314	21.634	240	339	136
1929.....	2.426	37.703	15.548	276	270	98
1933.....	1.730	24.776	14.247	198	178	90
1934.....	2.137	30.788	14.407	243	221	91
1935.....	2.343	38.254	16.327	267	274	103
Perfumarias						
1921.....	417	3.534	8.475	100	100	100
1925.....	1.042	9.301	8.984	260	265	106
1929.....	1.181	11.303	9.047	283	322	114
1933.....	1.080	12.322	11.409	260	349	135
1934.....	1.188	14.921	12.500	285	422	148
1935.....	1.695	21.204	13.294	382	600	157
Sabonetes com perfume						
1921.....	316	1.384	4.380	100	100	100
1925.....	555	3.032	5.463	176	219	125
1929.....	720	4.306	6.106	228	318	139
1933.....	1.080	5.357	4.000	342	387	113
1934.....	830	6.026	7.260	263	435	166
1935.....	835	6.100	7.377	264	445	168
Productos químicos						
1921.....	5.404	14.500	2.701	100	100	100
1925.....	9.045	38.236	3.845	184	262	142
1929.....	14.077	68.634	4.336	272	436	161
1933.....	12.788	56.863	4.447	237	390	105
1934.....	16.483	76.112	4.618	305	521	171
1935.....	17.601	99.517	5.086	324	682	211
Tecidos de seda animal						
1921.....	11	829	75.364	100	100	100
1925.....	21	1.620	77.143	191	195	102
1929.....	282	10.335	36.649	2.564	1.247	49
1933.....	214	13.518	63.108	1.945	1.631	84
1934.....	280	14.343	51.225	2.545	1.730	68
1935.....	531	23.440	44.143	4.827	2.828	59
Manufacturas de seda animal						
1921.....	19	1.434	75.474	100	100	100
1925.....	84	6.608	78.067	442	461	104
1929.....	101	5.221	51.603	532	364	68
1933.....	127	4.808	38.567	668	342	51
1934.....	115	4.094	35.600	605	285	47
1935.....	107	3.066	37.065	563	277	49
Artigos não especificados para armarinho						
1921.....	628	11.770	18.742	100	100	100
1925.....	1.138	30.213	26.549	181	257	142
1929.....	965	22.154	22.057	154	188	122
1933.....	886	16.491	18.613	141	140	99
1934.....	1.231	24.380	19.805	196	207	106
1935.....	1.305	29.100	20.800	222	247	111

X

**PRINCIPAES MERCADORIAS NACIONAES NAVEGADAS
POR CABOTAGEM,
NOS ANNOS ABAIXO MENCIONADOS:**

MERCADORIAS E ANNOS	Toneladas	Valor em Contos de réis	Valor por unidade — Em milréis	NUMEROS INDICES		
				das Toneladas	dos Contos de réis	do Valor por unidade

ARTIGOS MANUFACTURADOS (Continuação)

Artigos não especificados para escriptorio						
1921.....	203	1.004	4.940	100	100	100
1925.....	605	3.070	5.074	298	306	103
1929.....	1.431	6.577	4.590	705	655	93
1933.....	1.270	6.630	5.220	626	660	106
1934.....	1.657	8.170	4.931	816	814	99
1935.....	1.372	7.688	5.603	676	706	113
Phosphoro						
1921.....	4.821	18.151	3.765	100	100	100
1925.....	7.423	28.340	3.885	154	150	103
1929.....	5.440	26.016	4.782	113	143	127
1933.....	2.004	19.569	9.790	42	108	260
1934.....	3.046	33.684	11.058	63	180	294
1935.....	3.017	35.114	16.397	63	193	436
Sabão e saponaceos						
1921.....	4.024	4.786	962	100	100	100
1925.....	4.718	6.495	1.370	96	137	142
1929.....	6.965	8.271	1.187	142	175	123
1933.....	5.334	6.633	1.137	119	141	118
1934.....	6.235	6.688	1.073	127	142	112
1935.....	7.573	8.310	1.097	154	176	114
Velas de espermacete e stearina						
1921.....	852	2.552	2.995	100	100	100
1925.....	1.386	5.053	3.646	104	108	122
1929.....	2.141	6.098	2.848	253	239	95
1933.....	1.350	5.102	2.744	219	200	92
1934.....	1.983	5.348	2.697	234	210	90
1935.....	1.469	4.596	3.129	173	180	105

GENEROS ALIMENTICIOS

Cerveja						
1921.....	18.054	7.187	398	100	100	100
1925.....	27.910	18.215	653	155	255	165
1929.....	28.808	18.555	644	160	260	162
1933.....	13.701	13.713	1.001	76	102	252
1934.....	18.077	18.330	1.014	100	257	256
1935.....	24.560	25.725	1.047	136	360	264
Vinhos communs de mesa						
1921.....	4.649	3.140	675	100	100	100
1925.....	13.003	12.542	965	281	400	144
1929.....	16.773	17.006	1.014	362	542	151
1933.....	37.125	33.353	898	802	1.064	134
1934.....	36.307	33.939	935	784	1.083	139
1935.....	35.648	37.153	1.042	770	1.185	155
Outras bebidas						
1921.....	8.959	6.884	768	100	100	100
1925.....	15.984	20.448	1.279	179	299	168
1929.....	15.531	17.846	1.149	174	261	151
1933.....	9.018	11.837	1.313	101	173	172
1934.....	10.584	14.656	1.385	119	214	181
1935.....	11.390	17.350	1.531	127	253	201

PRINCIPAES MERCADORIAS NACIONAES NAVEGADAS
 POR CABOTAGEM,
 NOS ANNOS ABAIXO MENCIONADOS:

XI

MERCADORIAS E ANNOS	Toneladas	Valor em Contos de réis	Valor por unidade — Em milréis	NUMEROS INDICES		
				das Toneladas	dos Contos de réis	do Valor por unidade
GENEROS ALIMENTICIOS (Continuação)						
Arroz						
1921.....	30.785	16.700	542	100	100	100
1925.....	76.027	92.755	1.220	247	556	223
1929.....	75.425	60.585	923	245	417	171
1933.....	84.105	60.221	716	273	361	132
1934.....	87.030	63.097	720	285	378	133
1935.....	47.153	33.280	706	133	199	131
Farinha de mandioca						
1921.....	40.758	10.206	253	100	100	100
1925.....	58.267	33.397	573	143	327	227
1929.....	57.444	21.079	377	141	212	149
1933.....	91.503	31.731	347	225	311	137
1934.....	67.232	17.055	203	105	173	104
1935.....	37.542	9.902	265	92	98	105
Farinha de trigo						
1921.....	10.044	17.073	886	100	100	100
1925.....	40.776	43.026	1.055	205	245	119
1929.....	87.690	67.183	707	440	383	87
1933.....	91.029	74.001	808	400	422	91
1934.....	96.370	73.852	766	484	421	87
1935.....	112.478	95.977	853	565	547	90
Feijão						
1921.....	29.205	13.200	551	100	100	100
1925.....	38.575	42.048	1.090	132	319	198
1929.....	44.076	30.828	891	153	302	162
1933.....	53.810	33.836	629	184	256	114
1934.....	30.607	14.840	485	105	112	88
1935.....	30.205	15.881	439	124	120	80
Banha						
1921.....	26.547	30.064	1.494	100	100	100
1925.....	27.701	102.728	3.696	105	260	245
1929.....	42.205	93.530	2.216	159	237	148
1933.....	35.800	55.313	1.545	135	140	104
1934.....	33.533	55.063	1.642	126	139	110
1935.....	33.110	75.027	2.266	125	100	152
Conservas e extractos de carne						
1921.....	1.300	2.030	1.483	100	100	100
1925.....	2.200	9.329	4.240	101	400	286
1929.....	3.070	8.800	2.418	209	438	163
1933.....	5.000	10.504	1.876	409	518	127
1934.....	0.945	12.095	1.742	508	598	118
1935.....	7.902	14.236	1.802	678	702	122
Peixe secco						
1921.....	3.040	2.934	805	100	100	100
1925.....	3.779	4.523	1.106	104	154	149
1929.....	4.304	5.333	1.239	118	182	154
1933.....	6.195	6.427	1.037	170	219	129
1934.....	5.547	6.220	1.121	152	212	130
1935.....	6.160	8.208	1.332	169	250	165
Xarque						
1921.....	34.838	64.293	1.845	100	100	100
1925.....	61.528	141.836	2.305	177	221	125
1929.....	51.304	117.071	2.294	147	183	124
1933.....	74.069	135.829	1.834	213	211	99
1934.....	74.025	130.100	1.750	214	202	95
1935.....	88.699	158.717	1.789	255	247	97

PRINCIPAES MERCADORIAS NACIONAES NAVEGADAS
POR CABOTAGEM,
NOS ANNOS ABAIXO MENCIONADOS:

MERCADORIAS E ANNOS	Toneladas	Valor em Contos de réis	Valor por unidade — Em milréis	NUMEROS INDICES		
				das Toneladas	dos Contos de réis	do Valor por unidade
GENEROS ALIMENTICIOS (Continuação)						
Fructas e fructos de mesa						
1921.....	10.375	4.108	396	100	100	100
1925.....	13.221	6.094	461	127	148	116
1929.....	19.080	8.795	461	184	214	116
1933.....	18.764	7.497	400	181	182	101
1934.....	20.202	8.840	438	195	215	111
1935.....	18.934	9.956	526	182	242	133
Leite em conserva						
1921.....	340	772	2.271	100	100	100
1925.....	1.456	4.352	2.989	428	564	132
1929.....	1.905	6.493	3.408	500	841	150
1933.....	1.620	6.071	3.727	479	786	164
1934.....	1.950	6.635	3.403	574	872	150
1935.....	2.225	8.766	3.940	654	1.136	173
Manteiga						
1921.....	1.928	6.563	3.404	100	100	100
1925.....	4.175	25.505	6.109	217	389	170
1929.....	3.550	20.669	5.822	184	315	171
1933.....	3.446	17.186	4.987	179	262	146
1934.....	4.249	20.455	4.824	220	312	142
1935.....	5.085	24.088	4.737	264	367	139
Queijo						
1921.....	808	2.356	2.916	100	100	100
1925.....	1.290	6.657	5.160	160	283	177
1929.....	1.166	6.250	5.360	144	265	184
1933.....	1.119	4.885	4.366	138	207	150
1934.....	1.846	5.988	4.449	167	254	153
1935.....	1.568	6.708	4.316	104	287	148
Assucar						
1921.....	183.636	117.095	637	100	100	100
1925.....	313.722	278.602	888	171	288	189
1929.....	425.761	362.582	852	232	310	134
1933.....	287.888	200.798	729	157	179	114
1934.....	289.830	226.166	780	158	193	122
1935.....	336.888	273.770	813	183	234	128
Batatas						
1921.....	15.541	4.046	318	100	100	100
1925.....	16.742	8.458	505	108	171	159
1929.....	11.772	11.926	1.013	76	241	319
1933.....	22.052	10.820	491	142	219	154
1934.....	26.566	11.998	452	171	243	142
1935.....	25.754	12.363	480	166	250	151
Cebolas						
1921.....	17.736	7.064	398	100	100	100
1925.....	20.812	12.805	615	117	181	155
1929.....	21.748	15.463	711	123	219	179
1933.....	20.809	17.999	886	114	255	223
1934.....	21.326	16.669	782	120	236	196
1935.....	27.538	19.884	722	155	281	181

INDICE DAS MERCADORIAS

XIII

	Paginas	Classes
Classe I — ANIMAES VIVOS.....	22 e 23	1 a 14
Classe II — MATERIAS PRIMAS.....	22 a 37	15 a 302
Classe III — ARTIGOS MANUFACTURADOS.....	38 a 61	303 a 777
Classe IV — ARTIGOS DESTINADOS A' ALIMENTAÇÃO E FORRAGENS.....	62 a 69	778 a 910

MERCADORIAS	Unidade	Paginas	MERCADORIAS	Unidade	Paginas
CLASSE I — ANIMAES VIVOS.			Canhamo:		
Aves:			45 - Em bruto..... Kilog. 24-25		
1 - De canto e de luxo.....	Cabeças	22-23	46 - Em fio..... » 24-25		
2 - Domesticas.....	»	22-23	47 - Estopa..... » 24-25		
3 -			48 -		
4 -			49 -		
5 -			50 -		
Gado:			Canna da India, bambú, junco, rotim, vime e outros cipós:		
6 - Asinino.....	Cabeças	22-23	51 - Canna da India e bambú..... Kilog. 24-25		
7 - Caprino.....	»	22-23	52 - Junco, rotim e vime..... » 24-25		
8 - Cavallar.....	»	22-23	53 - Cipós..... » 24-25		
9 - Lanigero.....	»	22-23	54 -		
10 - Muar.....	»	22-23	55 -		
11 - Suino.....	»	22-23	56 - Não especificados..... » 24-25		
12 - Vacuum.....	»	22-23	Carvão mineral:		
13 -			57 - Briquettes (Patent Fuel)..... Tons 24-25		
14 - Animacs vivos, não especificados.....	»	22-23	58 - Carvão de pedra..... » 24-25		
CLASSE II — MATERIAS PRIMAS.			59 - Coko..... » 24-25		
Algodão:			60 -		
15 - Em caroço.....	Kilog.	22-23	61 -		
16 - Em fio para costura.....	»	22-23	62 -		
17 - Em fio para tecelagem.....	»	22-23	Chumbo, estanho, zinco e suas ligas:		
18 - Em fio não especificado.....	»	22-23	63 - Chumbo em barras, pães e laminas..... Kilog. 24-25		
19 - Em pasta e cardado.....	»	22-23	64 - Chumbo e zinco velhos..... » 24-25		
20 - Em rama.....	»	22-23	65 - Estanho em barras, verguinhas, folhas e chapas..... » 24-25		
21 - Estopa.....	»	22-23	66 - Metaes para typographia..... » 24-25		
22 - Residuo.....	»	22-23	67 - Zinco em chapas, barras, folhas..... » 24-25		
23 - Desperdiços.....	»	22-23	68 -		
24 -			69 -		
25 -			70 -		
26 -			Cobre e suas ligas:		
Jorracha:			71 - Chapas e fundos de cobre..... Kilog. 24-25		
27 - Caucho.....	Kilog.	22-23	72 - Cobre fundido, coado, em limalha, etc..... » 24-25		
28 - Mangabeira.....	»	22-23	73 - Cobre e latão velhos..... » 24-25		
29 - Maniçoba.....	»	22-23	74 -		
30 - Massaranduba (Balata gum).....	»	22-23	75 -		
31 - Fina e entre fina.....	»	22-23	76 -		
32 - Serva.....	»	22-23	77 -		
33 - Sernamby.....	»	22-23	Despojos e residuos animacs:		
34 - Sernamby de caucho.....	»	22-23	77 - Adubos animacs..... Kilog. 26-27		
35 -			78 - Barbatanas preparadas ou em bruto..... » 26-27		
Labellos, pellos e pennas:			79 - Buchos de peixes..... » 26-27		
36 - Cerdas.....	Kilog.	24-25	80 - Cal de marisco..... » 26-27		
37 - Crina.....	»	24-25	81 - Canellas (ossos)..... » 26-27		
38 - Pello de castor, de lebre, etc.....	»	24-25	82 - Cascos de tartarugas..... » 26-27		
39 - Pennas de ema.....	»	24-25	83 - Cera preparada ou em bruto..... » 26-27		
40 - Pennas de garça.....	»	24-25	84 - Chifres..... » 26-27		
41 -			85 - Cinzas de ossos..... » 26-27		
42 -			86 - Colla ou gelatina..... » 26-27		
43 -			87 - Crina animal..... » 26-27		
44 - Não especificados.....	»	24-25	88 - Espermacete e stearina..... » 26-27		
			89 - Garras ou unhas..... » 26-27		
			90 - Madreperola em folhas..... » 26-27		
			91 - Marfim em bruto..... » 26-27		
			92 - Ossos..... » 26-27		
			93 - Pontas de chifres..... » 26-27		

MERCADORIAS	Unidade	Paginas	MERCADORIAS	Unidade	Paginas
94 - Sabugos de chifres.....	Kilog.	26-27	151 - Lenha (combustível).....	Kilog.	28-29
95 - Sangue de boi (Adubo).....	»	26-27	152 - { Acapú.....	»	28-29
96 - Sebo.....	»	26-27	153 - { Canella.....	»	28-29
97 - Tripas secas e salgadas.....	»	26-27	154 - { Cedro.....	»	30-31
98 - Umbigos.....	»	26-27	155 - { Gonçalo Alves.....	»	30-31
99 -			156 - { Jacarandá.....	»	30-31
100 -			157 - Madeiras..... { Massaranduba.....	»	30-31
101 -			158 - { Pau Brasil.....	»	30-31
102 - Não especificados.....	»	26-27	159 - { Pau Ferro.....	»	30-31
Ferro e aço:			160 - { Peroba.....	»	30-31
103 - Aço em barras e vergalhões.....	Kilog.	26-27	161 - { Pinho.....	»	30-31
104 - Aço em chapas.....	»	26-27	162 - { Sebastião de Arruda.....	»	30-31
105 - Ferro em barras e verguinhas.....	»	26-27	163 - { Vinhatico.....	»	30-31
106 - Ferro em chapas.....	»	26-27	164 - Madeiras em bruto para fabricação de phosphoros.....	»	30-31
107 - Ferro fundido ou guza, pudlado e em limalha.....	»	26-27	165 - Palitos e caixas de phosphoros.....	»	30-31
108 - Ferro velho.....	»	26-27	166 - Pasta de madeira para fabricação de papel.....	»	30-31
109 -			167 - Madeiras diversas em bruto, serradas, lavradas, folheadas, etc	»	30-31
110 -			168 -		
111 -			169 -		
			170 -		
Fructos para extracção de oleos:			Materias ou substancias para perfumarias, pintura, tinturaria e outros usos:		
112 - Amendoim.....	Kilog.	26-27	171 - Alvaiade de chumbo.....	Kilog.	30-31
113 - Babassú.....	»	26-27	172 - Alvaiade de zinco.....	»	30-31
114 - Baga de memona.....	»	26-27	173 - Anil (Indigo, azul ultramar).....	»	30-31
115 - Baga de ucubaba.....	»	26-27	174 - Carvão animal.....	»	30-31
116 - Carogo de algodão.....	»	26-27	175 - Côres de anilina ou fuchsina.....	»	30-31
117 - Carogo de ótica.....	»	28-29	176 - Essencias e oleos artificiaes de qualquer qualidade.....	»	30-31
118 - Castanhas.....	»	28-29	177 - Extracto de mangue.....	»	30-31
119 - Copra.....	»	28-29	178 - Potassa ou barrilha.....	»	30-31
120 - Coquilhos.....	»	28-29	179 - Terebinthina e agua-raz.....	»	30-31
121 - Favas de cumará.....	»	28-29	180 - Tintas em pó.....	»	30-31
122 -			181 - Vermelhão, zarcão ou minio.....	»	30-31
123 -			182 -		
124 -			183 -		
125 - Não especificados.....	»	28-29	184 -		
			185 - Não especificados.....	»	30-31
Juta:			Metalloides e varios metaes:		
126 - Em bruto.....	Kilog.	28-29	186 - Alumínio em barra, lamina e fio.....	Kilog.	30-31
127 - Em fio para tecelagem.....	»	28-29	187 - Enxofre.....	»	30-31
128 - Estopa.....	»	28-29	188 - Mercurio metallico ou azougue.....	»	30-31
129 - Desperdícios.....	»	28-29	189 - Nickel em cubos e em laminas.....	»	30-31
130 -			190 -		
131 -			191 -		
			192 -		
Lã:			193 - Não especificados.....	»	30-31
132 - Em bruto e cardada.....	Kilog.	28-29	Ouro, prata e platina:		
133 - Em fio para bordar.....	»	28-29	194 - Ouro em barra, pó ou mina, em bruto e em obras inutilizadas.....	Grams	32-33
134 - Em fio para tecelagem.....	»	28-29	195 - Ouro em folha para dourar e para dentistas.....	»	32-33
135 - Estopa.....	»	28-29	196 - Platina em barra, lamina e fio.....	»	32-33
136 - Desperdícios.....	»	28-29	197 - Prata em barras.....	»	32-33
137 -			198 - Prata em obras inutilizadas.....	»	32-33
138 -			199 - Prata em folhas para pratear.....	»	32-33
139 -			200 -		
			201 -		
Linho:			202 -		
140 - Em bruto e preparado.....	Kilog.	28-29	Palha, esparto, cairo, pita, piassava, paina e outras materias filamentosas:		
141 - Em fio torcido ou linha.....	»	28-29	203 - Carof.....	Kilog.	32-33
142 - Estopa.....	»	28-29	204 - Crina vegetal ou zostera marina.....	»	32-33
143 - Desperdícios.....	»	28-29	205 - Faco-paco.....	»	32-33
144 -			206 - Pains de qualquer qualidade.....	»	32-33
145 -			207 - Palha de carnaúba.....	»	32-33
146 -			208 - Palha para cigarros.....	»	32-33
Madeiras:			209 - Palha para chapéus.....	»	32-33
147 - Aduellas e arcos.....	Kilog.	28-29	210 - Palha para esteiras.....	»	32-33
148 - Cortiça ou cascas de sobreiro.....	»	28-29			
149 - Dormentes.....	»	28-29			
150 - Formas para tamancos.....	»	28-29			

MERCADORIAS	Unidade	Paginas	MERCADORIAS	Unidade	Paginas
211 - Palha para vassouras.....	Kilog.	32-33	276 - Marfim vegetal (Jarina).....	Kilog.	36-37
212 - Palha em fio simples.....	»	32-33	277 - Plantas vivas.....	»	36-37
213 - Piassava.....	»	32-33	278 -		
214 - Pita.....	»	32-33	279 -		
215 - Tioum.....	»	32-33	280 -		
216 -			281 - Não especificadas.....	»	36-37
217 -					
218 - Desperdícios e massa de papel.....	»	32-33	Seda animal:		
219 - Não especificadas.....	»	32-33	282 - Em casulo, rama e borra.....	Kilog.	36-37
Pedras, terras e outros minerais semelhantes:			283 - Em fio para bordar ou para costura.....	»	36-37
220 - Amianto ou asbestos em bruto ou preparado.....	Kilog.	32-33	284 - Em fio para tecelagem.....	»	36-37
221 - Areia monazítica.....	»	32-33			
222 - Argilla, areia de moldar e barro em bruto.....	»	32-33	Seda artificial:		
223 - Asfalto.....	»	32-33	284 A - Em fio.....		
224 - Betumes.....	»	32-33	284 B - Resíduos.....		
225 - Cal de pedra.....	»	32-33			
226 - Cimento.....	Tons	32-33	Summos, succos, residuos e resinas vegetaes:		
227 - Cinzas de ourivesarias.....	Kilog.	32-33	285 - Pasta ou massa de cacão.....	Kilog.	36-37
228 - Crystal.....	»	32-33	286 - Pó de cacão.....	»	36-37
229 - Esmeril e pó de vidro.....	»	32-33	287 - Resíduos e torta de cacão.....	»	36-37
230 - Giz e gesso em bruto ou preparado.....	»	34-35	288 - Alcatrão ou pixe de alcatrão.....	»	36-37
231 - Graphite.....	»	34-35	289 - Alcool.....	»	36-37
232 - Manganez.....	Tons	34-35	290 - Borra de azeite ou de vinho.....	»	36-37
233 - Mica.....	Kilog.	34-35	291 - Breu.....	»	36-37
234 - Mineraes de cobre.....	»	34-35	292 - Cera de carnaúba.....	»	36-37
235 - Mineraes diversos.....	»	34-35	293 - Cera de sebo vegetal não especificado.....	»	36-37
236 -	Grams	34-35	294 - Gomma copal.....	»	36-37
237 -	»	34-35	295 - Gommias, resinas e balsamos naturais.....	»	36-37
238 -	»	34-35	296 - Guaraná.....	»	36-37
239 - Pedras preciosas soltas.....	»	34-35	297 - Jatobá.....	»	36-37
240 -	»	34-35	298 - Resíduo ou pasta de caroço de algodão.....	»	36-37
241 -	»	34-35	299 - Alcool-motor.....	»	36-37
242 -	»	34-35	300 - Alcool desaturado.....	»	36-37
243 - Pedras para calçamento.....	Tons	34-35	301 - Manteiga de cacão.....	»	36-37
244 - Fixo mineral.....	Kilog.	34-35	302 - Não especificadas.....	»	36-37
245 - Salitre.....	»	34-35			
246 - Talco.....	»	34-35	CLASSE III — ARTIGOS MANUFACTURADOS.		
247 - Zircónio.....	»	34-35	Algodão com ou sem mescla:		
248 - Marmore, alabastro e porphyro.....	»	34-35	303 - Alentifas, oleados e tapetes.....	Kilog.	38-39
249 - Cimento branco.....	»	34-35	304 - Cobertores e colchas.....	»	38-39
250 - Agatha em bruto.....	»	34-35	305 - Cordoalha.....	»	38-39
251 - Não especificados.....	»	34-35	306 - Gravatas.....	»	38-39
			307 - Meias.....	»	38-39
Peltes e couros:			308 - Passamanaria, rendas, tiras, etc.....	»	38-39
252 - Aparas de couro.....	Kilog.	34-35	309 - Redes.....	»	38-39
253 - Couros de cavallo.....	»	34-35	310 - Roupas feitas.....	»	38-39
254 - Couros vacouns curtidos e sola.....	»	34-35	311 - Saccos vasios.....	»	38-39
255 - Couros vacouns salgados.....	»	34-35	312 - Tecidos brancos.....	»	38-39
256 - Couros vacouns seccos.....	»	34-35	313 - Tecidos crús.....	»	38-39
257 - Peltes de cabra.....	»	34-35	314 - Tecidos estampados.....	»	38-39
258 - Peltes de carneiro.....	»	34-35	315 - Tecidos tintos.....	»	38-39
259 - Peltes de ovelha.....	»	34-35	316 - Não especificados.....	»	38-39
260 - Peltes de veado.....	»	34-35	317 - Toalhas, guardarapos, lençoes e lenços.....	»	38-39
261 - Rotalhos de sola.....	»	34-35	318 - Collarinhos e pufhos.....	»	38-39
262 - Vaquetas.....	»	34-35	319 -		
263 -			320 -		
264 -			321 - Manufaturas não especificadas.....	»	38-39
265 -					
266 - Não especificados.....	»	34-35	Aluminio:		
			322 -		
			323 -		
Plantas, folhas, flores, fructos, grãos, sementes, raizes, cascas, etc:			324 - Manufaturas não especificadas.....	Kilog.	38-39
267 - Alpisto.....	Kilog.	34-35	Armamento e munição de caça e guerra:		
268 - Baunilha.....	»	34-35	325 - Armamento de artilharia.....	Kilog.	38-39
269 - Canna de assucar.....	»	34-35	326 - Balas de chumbo.....	»	38-39
270 - Cevada torrefacta ou malta.....	»	36-37	327 - Balas de ferro e aço.....	»	38-39
271 - Folhas, flores, hervas, caules, musgos, talos, raizes, etc; para usos medicinaes e de tinturaria.....	»	36-37	328 - Carabinas, revolvers, pistolas e outras armas de fogo.....	»	38-39
272 - Fumo em corda.....	»	36-37	329 - Chumbo de munição.....	»	38-39
273 - Fumo em folha.....	»	36-37	330 - Espadas, floretes e outras armas brancas.....	»	38-39
274 - Ipecacuanha.....	»	36-37	331 - Espoletas, cartuchos, capsulas, etc.....	»	38-39
275 - Lupulo.....	»	36-37	332 - Polvora.....	»	38-39
			333 -		

MERCADORIAS	Unidade	Paginas	MERCADORIAS	Unidade	Paginas
334 -			388 - Fio de cobre n.º para electricidade.....	Kilog.	42-43
335 -			389 - Fio de cobre isolado para electricidade.....	»	42-43
336 - Não especificadas.....	Kilog.	38-39	390 - Fios ou cabos electricos não especificados.....	»	42-43
Borracha:			391 - Fio de cobre para uso não especificado.....	»	42-43
337 - Brinquedos.....	Kilog.	38-39	392 - Objectos de arte (Estatuas, medalhões, etc).....	»	42-43
338 - Calçados.....	»	38-39	393 - Tubos e canos.....	»	42-43
339 - Camaras de ar e capas para automoveis.....	»	38-39	394 -		
340 - Lençol de borracha.....	»	40-41	395 -		
341 - Rodas massiças para automoveis.....	»	40-41	396 -		
342 - Tubos.....	»	40-41	397 - Manufacturas não especificadas.....	»	42-43
343 -					
344 -			Ferro e aço:		
345 -			398 - Agulhas.....	Kilog.	42-43
346 - Manufacturas não especificadas.....	»	40-41	399 - Alfinetes.....	»	42-43
Cabellos, pellos e pennas:			400 - Arame de ferro e aço.....	»	42-43
347 - Escovas.....	Kilog.	40-41	401 - Arame farpado.....	»	42-43
348 - Espanadores.....	»	40-41	402 - Camas de ferro.....	»	42-43
349 - Pinceis e brochas.....	»	40-41	403 - Chapas galvanizadas para cobrir casas.....	»	42-43
350 - Vassouras.....	»	40-41	404 - Cofres de ferro.....	»	42-43
351 -			405 - Cravos de ferro.....	»	42-43
352 -			406 - Cutelaria.....	»	42-43
353 -			407 - Eixos, rodas e pertences para carros de estradas do ferro.....	»	42-43
354 - Manufacturas não especificadas.....	»	40-41	408 - Eixos, rodas e pertences para carroças e outros vehiculos.....	»	42-43
Canhamo:			409 - Esporas, estribos, fivellas, freios, etc.....	»	42-43
355 - Alcatifas e tapetes.....	Kilog.	40-41	410 - Fechaduras, encaixados, trincos, dobradiças, etc.....	»	42-43
356 - Barbante.....	»	40-41	411 - Ferros de engommar.....	»	42-43
357 - Cordoalha.....	»	40-41	412 - Fogareiros e fogões.....	»	42-43
358 -			413 - Folhas de Flandres em laminas.....	»	42-43
359 -			414 - Folhas de Flandres em obras.....	»	42-43
360 -			415 - Grampos, parafusos e rebites.....	»	42-43
361 - Manufacturas não especificadas.....	»	40-41	416 - Moveis de ferro não especificados.....	»	42-43
Canna da India, bambó, junco, rotim, vime, etc:			417 - Obras de ferro esmaltadas.....	»	42-43
362 - Cestos, cestas e balaios.....	Kilog.	40-41	418 - Peças para construção de edificios.....	»	42-43
363 - Moveis.....	»	40-41	419 - Postes telegraphicos, peças para construção de pontes, cercas, etc.....	»	42-43
364 - Cordoalha ou betas.....	»	40-41	420 - Pregos.....	»	42-43
365 -			421 - Tijelinhãs.....	»	42-43
366 -			422 - Toneis de ferro.....	»	42-43
367 - Manufacturas não especificadas.....	»	40-41	423 - Trilhos e talas de junção.....	»	42-43
Carros e outros vehiculos:			424 - Tubos, canos e junções.....	»	42-43
368 - Automoveis.....	Um	40-41	425 - Cabos de aço e ferro.....	»	44-45
369 - Accessorios para automoveis.....	Kilog.	40-41	426 - Rolhas metallicas.....	»	44-45
370 - Bicycletas e accessorios.....	»	40-41	427 -		
371 - Carros para estradas de ferro (Wagons).....	»	40-41	428 - Manufacturas não especificadas.....	»	45-45
372 - Motoicycletas e accessorios.....	»	40-41			
373 - Auto-caminhões.....	Um	40-41	Fumo e seus preparados:		
374 -			429 - Charutos.....	Kilog.	44-45
375 -			430 - Cigarrillos.....	»	44-45
376 - Carros e outros vehiculos não especificados.....	Kilog.	40-41	431 - Cigarros.....	»	44-45
Chumbo, estanho, zinco e suas ligas:			432 - Fumo desfiado e picado.....	»	44-45
377 - Canos de chumbo.....	Kilog.	40-41	433 - Mel de fumo.....	»	44-45
378 - Typos para typographia.....	»	40-41	434 - Rapé.....	»	44-45
379 -			435 -		
380 -			436 -		
381 -			437 -		
382 - Manufacturas não especificadas de chumbo e suas ligas.....	»	40-41	438 - Não especificados.....	»	44-45
383 - Manufacturas não especificadas de estanho e suas ligas.....	»	40-41	Instrumentos de musica:		
384 - Manufacturas não especificadas de zinco e suas ligas.....	»	40-41	439 - Phonographos e accessorios.....	Kilog.	44-45
Cobre e suas ligas:			440 - Pianolas.....	Um	44-45
385 - Alfinetes.....	Kilog.	42-43	441 - Pianos automaticos.....	»	44-45
386 - Artigos de cristofle, alfenide e outros metaes brancos.....	»	42-43	442 - Pianos communs.....	»	44-45
387 - Bijouteria.....	»	42-43	443 - Instrumentos de corda.....	Kilog.	44-45
			444 - Instrumentos de sopro.....	»	44-45
			445 - Chapas ou discos para phonographos.....	»	44-45
			446 - Radio e accessorios.....	»	44-45
			447 -		
			448 - Não especificados.....	»	44-45

INDICE DAS MERCADORIAS

XVII

MERCADORIAS	Unidade	Páginas	MERCADORIAS	Unidade	Páginas
Instrumentos e objectos cirurgicos e dentarios:			503 - Manufacturas de crystal.....	Kilog.	48-49
440 - Algodão e gazes medicinaes.....	Kilog.	44-45	504 -		
450 -			505 -		
451 -			506 - Manufacturas de louça e porcellana não especificadas.....	»	48-49
452 -			507 - Manufacturas de vidro não especificadas.....	»	48-49
453 - Instrumentos e objectos cirurgicos.....	»	44-45	Machinas, aparelhos e accessorios, utensilios e ferramentas:		
454 - Instrumentos e objectos dentarios.....	»	44-45	Cinematographia:		
Instrumentos e objectos mathematicos, physicos, chimicos e opticos:			508 - Apparelhos ou machinas cinematographicas.....	Kilog.	48-49
455 - Instrumentos e objectos opticos.....	Kilog.	44-45	509 - Fitas cinematographicas (films).....	»	48-49
456 -			510 - Fitas para cinema fallantes.....	»	48-49
457 -			511 -		
458 -			512 - Accessorios não especificados para aparelhos cinematographicos.....	»	48-49
459 - Não especificados.....	»	44-45	Electricidade		
Juta:			513 - Carvão para electricidade.....	Kilog.	48-49
460 - Alcatifas e tapetes.....	Kilog.	44-45	514 - Dynamos e geradores electricos.....	»	48-49
461 - Anigem.....	»	44-45	515 - Lampadas electricas.....	»	48-49
462 - Barbante.....	»	44-45	516 - Motores electricos.....	»	48-49
463 - Cordoalha (corda de mealhar).....	»	46-47	517 - Transformadores electricos.....	»	48-49
464 - Saccos vasios.....	»	46-47	518 -		
465 - Tecidos.....	»	46-47	519 -		
466 -			520 - Machinas, aparelhos e accessorios não especificados para electricidade e iluminação electrica.....	»	48-49
467 -			Industria		
468 -			521 - Cylindros para estamperia.....	Kilog.	48-49
469 - Manufacturas não especificadas.....	»	46-47	522 - Teares.....	»	48-49
Lã, com ou sem mescla:			523 -		
470 - Alcatifas e tapetes.....	Kilog.	46-47	524 -		
471 - Alpacas, cassas, merinós, cachemiras e quaesquer outros teidos.....	»	46-47	525 - Machinas não especificadas para fiapção e tecelagem.....	»	48-49
472 - Chapéos de feltro.....	»	46-47	526 - Accessorios não especificados para machinas de fiapção e tecelagem.....	»	48-49
473 - Cobertores.....	»	46-47	527 - Machinas não especificadas para industria.....	»	48-49
474 - Feltro não especificados e sarpaneta.....	»	46-47	Lavoura		
475 - Passamanaria de lã, gregas, cadarços, tranças, etc.....	»	46-47	528 - Arados.....	Kilog.	48-49
476 - Pellegos e cochins.....	»	46-47	529 - Pontas de aço para arados.....	»	48-49
477 - Roupa feita.....	»	46-47	530 - Accessorios não especificados para arados.....	»	48-49
478 -			531 - Machinas e aparelhos aratorios não especificados.....	»	48-49
479 -			532 - Debulhadores.....	»	48-49
480 -			533 - Semeadeiras.....	»	48-49
481 - Manufacturas não especificadas.....	»	46-47	534 - Ferramentas e utensilios agrarios (pás, enxadas, picaretas, etc).....	»	48-49
Linho:			535 -		
482 - Alcatifas e tapetes.....	Kilog.	46-47	536 -		
483 - Barbante.....	»	46-47	537 - Machinas não especificadas para lavoura.....	»	48-49
484 - Collarinhos e punhos.....	»	46-47	Diversas		
485 - Cordoalha.....	»	46-47	538 - Aeroplanos.....	Um	50-51
486 - Lençóes, colchas, toalhas, guardanapos, lenços, etc.....	»	46-47	539 - Pertences para aeroplanos.....	Kilog.	50-51
487 - Passamanaria, rendas, tiras, etc.....	»	46-47	540 - Alambiques.....	»	50-51
488 - Roupa feita.....	»	46-47	541 - Balanças e pertences.....	»	50-51
489 - Tecidos.....	»	46-47	542 - Bombas hydraulicas e accessorios.....	»	50-51
490 -			543 - Caldeiras.....	»	50-51
491 -			544 - Chocadeiras e criadeiras.....	»	50-51
492 -			545 - Guindastes.....	»	50-51
493 - Manufacturas não especificadas.....	»	46-47	546 - Locomotivas e pertences.....	»	50-51
Louça, porcellana, vidro e crystal:			547 - Locomoveis e pertences.....	»	50-51
494 - Chaminés de vidro.....	Kilog.	46-47	548 - Machinas, aparelhos e accessorios para photographia.....	»	50-51
495 - Copos e calices.....	»	46-47	549 - Machinas de costura e pertences.....	»	50-51
496 - Garrafas e garrafões.....	»	46-47	550 - Machinas de escrever e accessorios.....	»	50-51
497 - Isoladores.....	»	46-47	551 - Machinas de contabilidade.....	»	50-51
498 - Potes, frascos e vidros.....	»	46-47	552 - Moinhos de vento.....	»	50-51
499 - Tubos para machinas, copos graduados, funis, lubrificadores para machinas, conta gottas, syphons, vasos para pilhas e outros objectos semelhantes para laboratorios chimicos e pharmaceuticos e applicação á electricidade.....	»	46-47	553 - Moinhos não especificados.....	»	50-51
500 - Vidros para oculos e pince-nez.....	»	46-47	554 - Motores a vapor.....	»	50-51
501 - Vidros para vidraças.....	»	46-47	555 - Motores a petroleo, a gazolina, etc.....	»	50-51
502 - Vidros polidos sem aço.....	»	48-49	556 - Motores não especificados.....	»	50-51
			557 - Pharóes marítimos e boias illuminativas, etc.....	»	50-51

MERCADORIAS	Unidade	Paginas	MERCADORIAS	Unidade	Paginas
558 - Pressas de qualquer qualidade.....	Kilog.	50-51	Ouro, prata e platina:		
559 - Elevadores e pertences.....	»	50-51	612 - Joalheria e bijouteria de ouro com ou sem pedras preciosas..	Grams	52-53
560 -			613 - Joalheria e bijouteria de prata.....	»	52-53
561 -			614 - Joalheria e bijouteria de platina com ou sem pedras preciosas..	»	52-53
562 - Ferramentas e utensilios não especificados.....	»	50-51	615 -		
563 - Machinas e aparelhos não especificados.....	»	50-51	616 -		
Madeiras			617 -		
564 - Caixas abatidas.....	Kilog.	50-51	Palha, esparto, cairo, pita, piassava, paina e outras materias fila-		
565 - Cabos de vassouras.....	»	50-51	mentosas:		
566 - Moveis e mobilias.....	»	50-51	618 - Chapéus de palha.....	Kilog.	54-55
567 - Palitos para mesa.....	»	50-51	619 - Cordoalha.....	»	54-55
568 - Pipas e toneis vasio.....	»	50-51	620 - Escovas.....	»	54-55
569 - Rolhas de cortiça.....	»	50-51	621 - Esteiras e capachos.....	»	54-55
570 - Tamancos.....	»	50-51	622 - Tecidos de seda vegetal.....	»	54-55
571 - Molduras.....	»	50-51	623 - Vassouras.....	»	54-55
572 -			624 - Manufacturas não especificadas de seda vegetal.....	»	54-55
573 -			625 - Meias de seda vegetal.....	»	54-55
574 - Manufacturas não especificadas.....	»	50-51	626 - Roupa feita de seda vegetal.....	»	54-55
Marfim, madreperola, tartaruga e outros despojos animaes:			627 -		
575 - Manufacturas de barbatanas.....	Kilog.	50-51	628 - Manufacturas não especificadas.....	»	54-55
576 - Manufacturas de chifres.....	»	50-51	Papel e suas applicações:		
577 - Manufacturas de coral.....	»	52-53	629 - Cartas de jogar.....	Kilog.	54-55
578 - Manufacturas de madreperola.....	»	52-53	630 - Estampas, desenhos e photographias.....	»	54-55
579 - Manufacturas de marfim.....	»	52-53	631 - Livros impressos, jornaes, revistas, musicas, mappas ou		
580 - Manufacturas de osso.....	»	52-53	cartas geographicas, hydrographicas e semelhantes.....		54-55
581 - Manufacturas de tartaruga.....	»	52-53	632 - Obras impressas ou lithographadas, circulares, facturas,		
582 -			conhecimentos, cartazes, cartões-postaes, rotulos, folhi-		
583 -			nhas, etc.....	»	54-55
584 - Manufacturas de outros despojos animaes.....	»	52-53	633 - Papel para cigarros.....	»	54-55
Nickel			634 - Papel para embrulho.....	»	54-55
585 -			635 - Papel para escrever.....	»	54-55
586 -			636 - Papel para forração de casas.....	»	54-55
587 - Manufacturas de nickel.....	Kilog.	52-53	637 - Papel para impressão.....	»	54-55
Oleos e grazas.			638 - Papel para usos não especificados.....	»	54-55
Animaes:			639 - Papelão e cartão.....	»	54-55
588 - Oleo de baleia.....	Kilog.	52-53	640 -		
589 - Oleo de mocotó.....	»	52-53	641 -		
590 -			642 -		
591 -			643 - Manufacturas não especificadas.....	»	54-55
592 - Oleos não especificados (Animaes).....	»	52-53	Pedras, terras e outros mineraes semelhantes:		
593 - Graza animal para lubrificação.....	»	52-53	644 - Canos e tubos.....	Kilog.	54-55
Mineraes:			645 - Ladrilhos e azulejos.....	»	54-55
594 - Gazolina.....	Kilog.	52-53	646 - Louças de barro, panelas, talhas, etc.....	»	54-55
595 - Graza mineral para lubrificação.....	»	52-53	647 - Marmore em obras.....	»	54-55
596 - Kerozene.....	»	52-53	648 - Telhas de amiantho ou asbestos.....	»	54-55
597 - Oleos combustiveis.....	»	52-53	649 - Manufacturas não especificadas de amiantho ou asbestos....	»	54-55
598 - Oleos para fabricação de gaz.....	»	52-53	650 - Telhas de barro.....	»	54-55
599 - Oleos para lubrificação.....	»	52-53	651 - Tijolos de arear.....	»	54-55
600 -			652 - Tijolos para construção.....	Tons	54-55
601 -			653 - Tijolos refractarios.....	Kilog.	54-55
602 - Oleos não especificados (Mineraes).....	»	52-53	654 -		
Vegetaes:			655 -		
603 - Oleo de caroço de algodão.....	Kilog.	52-53	656 -		
604 - Oleo de côco.....	»	52-53	657 - Manufacturas não especificadas.....	»	54-55
605 - Oleo de colza.....	»	52-53	Pelles e couros:		
606 - Oleo de copahyba.....	»	52-53	658 - Bolsas, saccos e indispensaveis.....	Kilog.	56-57
607 - Oleo de linhaça.....	»	52-53	659 - Calçado.....	»	56-57
608 - Oleo de mamona.....	»	52-53	660 - Correias para machinas.....	»	56-57
609 -			661 - Malas.....	»	56-57
610 -			662 - Pellegos.....	»	56-57
611 - Oleos não especificados (Vegetaes).....	»	52-53	663 - Sellins e sellas.....	»	56-57
			664 - Arreios não especificados.....	»	56-57
			665 -		
			666 -		
			667 -		
			668 - Manufacturas não especificadas.....	»	56-57

INDICE DAS MERCADORIAS

XIX


MERCADORIAS	Unidade	Paginas	MERCADORIAS	Unidade	Paginas
Perfumarias e artigos de tinturaria, pintura e outros usos:					
669 - Graza para calçado.....	Kilog.	56-57	732 - Botões de qualquer qualidade.....	Kilog.	58-59
670 - Lança perfume.....	»	56-57	733 - Brinquedos (exclusivo de borracha).....	»	58-59
671 - Perfumarias e preparados de toucador e toilette.....	»	56-57	734 - Caçimbos, biteiras e quaesquer artigos para fumantes.....	»	58-59
672 - Sabonetes perfumados.....	»	56-57	735 - Caixas frigorificas.....	»	58-59
673 - Tintas para escrever.....	»	56-57	736 - Caixas e bocetas de qualquer qualidade.....	»	58-59
674 - Tintas preparadas a agua.....	»	56-57	737 - Canotilho, vidrilho e obras de passamanaria dourada, etc.....	»	58-59
675 - Tintas preparadas a oleo.....	»	56-57	738 - Carteiras e porta-moedas de qualquer qualidade.....	»	58-59
676 - Tintas preparadas não especificadas.....	»	56-57	739 - Carvão vegetal.....	»	58-59
677 - Tinta para impressão.....	»	56-57	740 - Chapéus não especificados para cabeça.....	»	60-61
678 - Vernizes de qualquer qualidade.....	»	56-57	741 - Chapéus de chuva ou sol (exceptuando capas e tecidos).....	»	60-61
679 - Cera para soalho ou para encerar.....	»	56-57	742 - Chicotes.....	»	60-61
680 -			743 - Despertadores.....	»	60-61
681 -			744 - Dynamite.....	»	60-61
Productos chimicos, drogas e especialidades pharmaceuticas:					
682 - Acido acetico.....	Kilog.	56-57	745 - Estopim.....	»	60-61
683 - Acido nitrico.....	»	56-57	746 - Explosivos não especificados (exclusivo polvora para arre- bentação de pedras).....	»	60-61
684 - Acido sulphurico.....	»	56-57	747 - Espartilhos.....	»	60-61
685 - Acido tannico (tannino).....	»	56-57	748 - Flores artificiaes.....	»	60-61
686 - Acidos não especificados.....	»	56-57	749 - Fogos de arteificio.....	»	60-61
687 - Adubos chimicos.....	»	56-57	750 - Imagens.....	»	60-61
688 - Aguas mineraes medicinaes, naturaes e artificiaes.....	»	56-57	751 - Lamparinas.....	»	60-61
689 - Benzina.....	»	56-57	752 - Leques.....	»	60-61
690 - Carburato de calcio.....	»	56-57	753 - Lixa de qualquer qualidade.....	»	60-61
691 - Caseina.....	»	56-57	754 - Manufacturas de celluloides.....	Um	60-61
692 - Capsulas, drageas, confeitos e globulos medicinaes.....	»	56-57	755 - Navios a vapor e a vela.....	Kilog.	60-61
693 - Chlorureto de calcio.....	»	56-57	756 - Objectos indigenas.....	»	60-61
694 - Chlorureto de ethyla.....	»	56-57	757 - Paraffina.....	»	60-61
695 - Creolina e similares.....	»	56-57	758 - Phosphoros.....	»	60-61
696 - Formicidas e insecticidas.....	»	56-57	759 - Polvilho.....	»	60-61
697 - Glycerina.....	»	56-57	760 - Polvora para arrebetentação de pedras.....	»	60-61
698 - Oleo de figado de bacalháo e emulsão.....	»	58-59	761 - Quadros e espelhos com molduras.....	»	60-61
699 - Oleo de ricino.....	»	58-59	762 - Relogios de algibeira.....	»	60-61
700 - Oxigeneo.....	»	58-59	763 - Relogios de parede e de mesa.....	»	60-61
701 - Potassa caustica.....	»	58-59	764 - Ruberoide em chapas ou em lençol.....	»	60-61
702 - Sabão e sabonetes medicinaes.....	»	58-59	765 - Sabão e saponaceos sem perfume.....	»	60-61
703 - Soda caustica.....	»	58-59	766 - Especimens para museu.....	»	60-61
704 - Sulfureto de carbono (puro).....	»	58-59	767 - Velas de cera animal.....	»	60-61
705 - Vaselina.....	»	58-59	768 - Velas de carnaúba.....	»	60-61
706 - Xaropes medicinaes.....	»	58-59	769 - Velas de espermacete e stearina.....	»	60-61
707 -			770 - Velas de sebo.....	»	60-61
708 -			771 - Véos incandescentes.....	»	60-61
709 -			772 - Margarina.....	»	60-61
710 - Não especificados.....	»	58-59	773 - Pentes de qualquer qualidade e outros artigos de toucador e toilette.....	»	60-61
Seda com ou sem mescla:					
711 - Fitas.....	Kilog.	58-59	774 - Lanternas.....	»	60-61
712 - Gravatas.....	»	58-59	775 - Congoleum, linoleum e semelhantes.....	»	60-61
713 - Passamanaria de seda, alamares, tranças, etc.....	»	58-59	776 - Objectos de uso.....	»	60-61
714 - Rendas e entremeios.....	»	58-59	777 - Varios artigos não especificados.....	»	60-61
715 - Roupa feita.....	»	58-59	CLASSE IV — ARTIGOS DESTINADOS Á ALIMENTAÇÃO E FORRAGENS.		
716 - Tecidos.....	»	58-59	Artigos destinados á alimentação		
717 -			Bebidas:		
718 -			778 - Aguardente.....	Kilog.	62-63
719 -			779 - Aguas mineraes de mesa, naturaes e artificiaes.....	»	62-63
720 - Manufacturas não especificadas.....	»	58-59	780 - Cerveja.....	»	62-63
Varios artigos:			781 - Licores.....	»	62-63
721 - Alprocatas.....	Kilog.	58-59	782 - Sucoo de uvas.....	»	62-63
722 - Amostras de qualquer qualidade.....	»	58-59	783 - Vermouth, bitter e semelhantes.....	»	62-63
723 - Apparelhos gymnasticos e artigos de sport e jogos athleticos.....	»	58-59	784 - Vinho champagne e outros vinhos espumantes.....	»	62-63
724 - Apparelhos sanitarios.....	»	58-59	785 - Vinhos finos (Porto e semelhantes).....	»	62-63
725 - Artigos de armarinho não especificados.....	»	58-59	786 - Vinhos communs de mesa.....	»	62-63
726 - Artigos para escriptorios e para collegios.....	»	58-59	787 - Vinhos de fructas.....	»	62-63
727 - Artigos para iluminação a gaz, a alcool e a petroleo.....	»	58-59	788 - Xaropes de fructas.....	»	62-63
728 - Barcos e embarcações miudas.....	»	58-59	789 - Bebidas alcoolicas não especificadas.....	»	62-63
729 - Barracas para acampamentos militares ou civis, camas e carros leitos de campanha e hospitaes portateis.....	»	58-59	790 -		
730 - Bengalas.....	»	58-59	791 -		
731 - Bilhares e accessorios.....	»	58-59	792 -		
			793 - Não especificadas.....	»	62-63

MERCADORIAS	Unidade	Paginas	MERCADORIAS	Unidade	Paginas
Cereaes, farinhas e grãos alimentícios:			852 - Amendoas.....	Kilog.	66-67
794 - Arroz com casca.....	Kilog.	62-63	853 - Avellãs.....	»	66-67
795 - Arroz sem casca.....	»	62-63	854 - Castanhas do Pará.....	»	66-67
796 - Aveia.....	»	62-63	855 - Frutos secos. } Castanhas estrangeiras.....	»	66-67
797 - Cangica.....	»	62-63	856 - Cocos.....	»	66-67
798 - Cevada (Exclusive cevada torrefacta ou malte).....	»	62-63	857 - Nozes.....	»	66-67
799 - Farinha de araruta.....	»	62-63	858 - Pinhões.....	»	66-67
800 - Farinha de arroz.....	»	62-63	859 - Frutos secos não especificados.....	»	66-67
801 - Farinha de aveia.....	»	62-63	Legumes e verduras:		
802 - Farinha de mandioca.....	»	62-63	860 - Repolhos.....	Kilog.	66-67
803 - Farinha de milho.....	»	62-63	861 - Tomates.....	»	66-67
804 - Farinha de tapioca.....	»	62-63	862 -		
805 - Farinha de trigo.....	»	62-63	863 -		
806 -			864 - Legumes e verduras verdes não especificados.....	»	66-67
807 -			865 - Legumes e verduras secas não especificados.....	»	66-67
808 - Farinhas e seculas não especificadas.....	»	62-63	Leite e seus derivados:		
809 - Favas.....	»	62-63	866 - Leite em conserva.....	Kilog.	66-67
810 - Feijão preto.....	»	62-63	867 - Leite fresco.....	»	66-67
811 - Feijão de cores.....	»	62-63	868 - Manteiga.....	»	66-67
812 - Milho.....	»	62-63	869 - Queijos.....	»	66-67
813 - Trigo em grão.....	»	62-63	870 -		
814 -			871 -		
815 -			872 - Leite e seus derivados não especificados.....	»	66-67
816 -			Diversos generos alimentícios:		
817 - Cereaes e grãos alimentícios não especificados.....	»	62-63	873 - Alhos.....	Kilog.	66-67
Conservas e extractos:			874 -	»	66-67
818 - Azeitonas.....	Kilog.	64-65	875 - Assucar. } Crystal.....	»	66-67
819 - Bacalhão.....	»	64-65	876 - Assucar. } Demerara.....	»	66-67
820 - Banha enlatada.....	»	64-65	877 - Assucar. } Mascavo.....	»	66-67
821 - Banha em rama.....	»	64-65	878 - Assucar não especificado.....	»	66-67
822 - Camarão seco.....	»	64-65	879 - Azeite de oliveira.....	»	66-67
823 - Conservas e extractos de carne.....	»	64-65	880 - Azeite de dendê e de outros óleos.....	»	66-67
824 - Conservas e extractos de frutas (inclusive frutas passadas).....	»	64-65	881 - Batatas.....	»	66-67
825 - Conservas e extractos de legumes.....	»	64-65	882 - Biscuitos e bolachas.....	»	66-67
826 - Conservas e extractos de peixe (exclusive peixes secos e em salmoura).....	»	64-65	883 - Cacão.....	»	66-67
827 - De goiaba.....	»	64-65	884 - Café em grão.....	»	66-67
828 - Doces e geléas: De marmello.....	»	64-65	885 - Café em pó.....	»	66-67
829 - Não especificados.....	»	64-65	886 - Cebolas.....	»	66-67
830 - Feijoadas.....	»	64-65	887 - Chá.....	»	66-67
831 - Línguas secas e salgadas.....	»	64-65	888 - Chocolate e cacão em pó.....	»	66-67
832 - Massa de tomates.....	»	64-65	889 - Confeitos, balas e bombons.....	»	66-67
833 - Ovas salgadas.....	»	64-65	890 - Especiarias.....	»	66-67
834 - Peixes secos e frescos não especificados.....	»	64-65	891 - Herva matte.....	»	66-67
835 - Peixes em salmoura.....	»	64-65	892 - Massas alimenticias.....	»	66-67
836 - Presuntos.....	»	64-65	893 - Mel de abelhas.....	»	66-67
837 - Toucinho (salgado e defumado-Bacon).....	»	64-65	894 - Melado.....	»	66-67
838 - Xarque.....	»	64-65	895 - Ostras frescas.....	»	66-67
839 - Banha bovina.....	»	64-65	896 - Ovos.....	»	66-67
840 -			897 - Rapadura.....	»	66-67
841 - Conservas e extractos não especificados.....	»	64-65	898 - Sal commum.....	»	66-67
Frutas e frutos de mesa:			899 - Vinagre.....	»	66-67
842 - Abacates.....	Kilog.	64-65	900 - Carnes resfriadas e congeladas.....	»	66-67
843 - Abacaxis.....	»	64-65	901 - Sal moido.....	»	66-67
844 - Babanas.....	»	64-65	902 -		
845 - Laranjas.....	»	64-65	903 - Generos alimentícios não especificados.....	»	66-67
846 - Frutas verdes. } Maçãs.....	»	64-65	Forragens:		
847 - Marmellos.....	»	64-65	904 - Alfafa.....	Kilog.	68-69
848 - Peras.....	»	64-65	905 - Farelo de arroz.....	»	68-69
849 - Tangerinas.....	»	64-65	906 - Farelo de caroço de algodão.....	»	68-69
850 - Uvas.....	»	64-65	907 - Farelo de trigo.....	»	68-69
851 - Frutas verdes não especificadas.....	»	64-65	908 - Carnarina.....	»	68-69
			909 -		
			910 - Forragens não especificadas.....	»	68-69

MERCADORIAS CUJA UNIDADE NÃO É KILOGRAMMA

1

Numero da classificação	Mercadorias	Unidade
1 a 14	Animaes vivos.....	Cabeça
57 a 59	Carvão mineral.....	Tonelada
194 a 199	Ouro, prata e platina.....	Gramma
226	Cimento.....	Tonelada
232	Manganez.....	»
236 a 242	Pedras preciosas soltas.....	Gramma
243	Pedras para calçamento.....	Tonelada
368 e 373	Automoveis e auto-caminhões.....	Um
440 a 442	Pianofas, pianos automaticos e pianos communs.....	»
538	Aeroplanos.....	»
612 a 614	Ouro, prata e platina.....	Gramma
652	Tijolos para construcção.....	Tonelada
755	Navios a vapor e à véla.....	Um



COMMERCCIO DE CABOTAGEM

RESUMO POR CLASSES

Pags. 4 - 7

**RESUMO POR CLASSES DO COMMERCIO DE CABOTAGEM DO BRASIL
DE 1921 A 1935**

CLASSE I — ANIMAES VIVOS

ANNOS	TONELADA METRICA			VALOR EM CONTOS DE RÊIS		
	Nacionais	Nacionalizadas	Total	Nacionais	Nacionalizadas	Total
1921.....	222	65	287	457	109	566
1922.....	417	10	427	1.022	65	1.087
1923.....	1.231	3	1.234	1.593	80	1.679
1924.....	1.734	7	1.741	3.308	31	3.429
1925.....	1.909	6	1.915	2.548	44	2.592
Somma do quinquennio.....	5.513	91	5.604	9.018	335	9.353
Média do quinquennio.....	1.103	18	1.121	1.804	67	1.871
1926.....	1.243	22	1.265	2.837	202	3.039
1927.....	933	45	978	2.007	124	2.131
1928.....	648	11	659	1.439	115	1.554
1929.....	866	42	908	1.251	164	1.415
1930.....	226	8	234	440	80	526
Somma do quinquennio.....	3.916	128	4.044	7.974	691	8.665
Média do quinquennio.....	783	26	809	1.595	138	1.733
1931.....	324	17	341	788	142	930
1932.....	557	5	562	1.112	140	1.252
1933.....	447	15	462	1.035	170	1.205
1934.....	707	17	724	1.280	171	1.457
1935.....	903	8	911	2.160	255	2.415
Somma do quinquennio.....	2.938	62	3.000	6.981	878	7.859
Média do quinquennio.....	587	12	600	1.396	175	1.571
Total dos 15 annos.....	12.367	281	12.648	23.973	1.904	25.877
Média dos 15 annos.....	825	18	843	1.598	127	1.725

CLASSE II — MATERIAS PRIMAS

1921.....	188.890	25.400	213.890	178.771	10.916	189.687
1922.....	218.738	24.366	243.104	223.048	20.204	243.252
1923.....	276.323	18.400	294.723	439.595	27.097	466.692
1924.....	402.002	27.862	430.764	472.535	31.480	504.015
1925.....	360.445	44.305	404.750	410.501	34.746	445.337
Somma do quinquennio.....	1.446.798	140.432	1.587.230	1.724.540	130.443	1.854.983
Média do quinquennio.....	289.360	28.086	317.446	344.908	26.089	370.997
1926.....	340.458	28.105	368.563	330.844	28.452	359.296
1927.....	375.166	27.935	403.101	443.821	41.071	484.892
1928.....	260.107	32.328	292.435	440.395	33.656	474.051
1929.....	377.970	31.425	409.395	382.721	27.828	410.549
1930.....	317.738	24.410	342.148	302.544	24.014	326.558
Somma do quinquennio.....	1.771.439	144.203	1.915.642	1.900.325	155.021	2.055.346
Média do quinquennio.....	354.288	28.841	383.128	380.065	31.004	411.069
1931.....	347.543	13.512	361.055	301.105	21.949	323.054
1932.....	341.888	18.375	360.263	357.527	24.971	382.498
1933.....	446.169	16.307	462.476	407.052	28.583	435.635
1934.....	570.046	16.242	586.288	420.510	24.100	444.610
1935.....	637.336	18.144	655.480	529.347	20.872	550.219
Somma do quinquennio.....	2.342.982	82.580	2.425.562	2.075.601	127.475	2.203.076
Média do quinquennio.....	468.596	16.516	485.112	415.120	25.495	440.615
Total dos 15 annos.....	5.561.219	367.215	5.928.434	5.700.466	412.939	6.113.405
Média dos 15 annos.....	370.747	24.481	395.228	380.031	27.529	407.560

RESUMO POR CLASSES DO COMMERCIO DE CABOTAGEM DO BRASIL
DE 1921 A 1935

CLASSE III — ARTIGOS MANUFACTURADOS

ANNOS	TONELADA METRICA			VALOR EM CONTOS DE RÉIS		
	Nacionais	Nacionalizadas	Total	Nacionais	Nacionalizadas	Total
1921.....	108.822	43.457	152.279	434.280	116.146	550.426
1922.....	153.673	61.346	215.019	582.389	140.311	722.700
1923.....	134.284	52.022	186.906	807.677	186.050	993.727
1924.....	171.834	68.646	240.480	1.055.251	259.278	1.314.529
1925.....	234.893	79.203	314.096	1.156.320	315.842	1.472.162
Somma do quinquennio.....	803.506	305.274	1.108.780	4.035.917	1.017.627	5.053.544
Média do quinquennio.....	160.701	61.055	221.756	807.183	203.525	1.010.708
1926.....	154.104	70.530	224.634	878.466	259.463	1.137.929
1927.....	192.662	84.553	277.215	1.038.392	320.430	1.358.822
1928.....	210.572	80.073	290.645	1.138.047	279.860	1.417.907
1929.....	196.800	83.613	280.422	1.081.788	268.310	1.350.098
1930.....	155.306	70.523	225.829	746.669	232.661	979.330
Somma do quinquennio.....	909.453	389.892	1.299.345	4.833.342	1.360.724	6.194.066
Média do quinquennio.....	181.891	77.978	259.869	966.668	272.145	1.238.813
1931.....	169.891	71.457	241.348	859.824	239.418	1.099.242
1932.....	165.726	78.211	243.937	860.087	212.264	1.072.351
1933.....	181.199	90.356	271.555	976.415	266.865	1.243.280
1934.....	213.375	99.718	313.093	1.184.599	278.072	1.462.671
1935.....	237.248	102.686	339.934	1.411.205	326.136	1.737.341
Somma do quinquennio.....	967.439	442.428	1.409.867	5.292.130	1.331.755	6.623.885
Média do quinquennio.....	193.487	88.485	281.973	1.058.426	266.351	1.324.777
Total dos 15 annos.....	2.680.398	1.137.594	3.817.992	14.161.389	3.710.106	17.871.495
Média dos 15 annos.....	178.693	75.839	254.532	944.092	247.340	1.191.432

CLASSE IV — ARTIGOS DESTINADOS À ALIMENTAÇÃO

1921.....	707.968	9.680	717.648	394.686	15.108	409.794
1922.....	783.152	9.920	793.072	393.317	16.284	409.601
1923.....	739.130	12.995	752.125	507.784	23.375	531.159
1924.....	1.018.639	15.683	1.034.322	807.295	30.295	928.254
1925.....	1.016.677	22.617	1.039.294	1.017.667	41.826	1.058.993
Somma do quinquennio.....	4.265.566	70.895	4.336.461	3.211.363	126.388	3.337.751
Média do quinquennio.....	853.113	14.179	867.292	642.272	25.278	667.550
1926.....	1.032.301	15.133	1.047.434	894.240	30.302	924.542
1927.....	1.069.360	14.636	1.073.996	928.332	28.717	957.049
1928.....	1.194.324	20.089	1.214.413	1.097.267	35.619	1.132.886
1929.....	1.217.234	13.393	1.230.627	1.049.522	26.316	1.075.838
1930.....	980.140	11.681	991.821	729.542	22.490	752.032
Somma do quinquennio.....	5.483.359	74.932	5.558.291	4.698.903	143.444	4.842.347
Média do quinquennio.....	1.096.672	14.986	1.111.658	939.780	28.689	968.469
1931.....	1.018.589	11.507	1.030.096	731.341	19.782	751.123
1932.....	1.101.609	21.170	1.122.779	856.048	25.582	881.630
1933.....	1.112.851	18.297	1.131.148	845.682	26.712	872.394
1934.....	1.175.624	11.647	1.187.271	850.735	22.562	873.297
1935.....	1.171.888	11.439	1.183.327	974.726	23.830	998.556
Somma do quinquennio.....	5.580.561	74.060	5.654.621	4.258.532	118.468	4.377.000
Média do quinquennio.....	1.116.112	14.812	1.130.924	851.706	23.693	875.400
Total dos 15 annos.....	15.329.486	219.887	15.549.373	12.168.798	388.300	12.557.098
Média dos 15 annos.....	1.021.965	14.659	1.036.624	811.253	25.886	837.139

RESUMO POR CLASSES DO COMMERCIO DE CABOTAGEM DO BRASIL
DE 1921 A 1935

TOTAL GERAL

ANNOS	TONELADA METRICA			VALOR EM CONTOS DE RÉIS		
	Nacionais	Nacionalizadas	Total	Nacionais	Nacionalizadas	Total
1921.....	1.005.402	78.701	1.084.103	1.008.144	148.279	1.156.423
1922.....	1.155.980	95.642	1.251.622	1.199.776	176.864	1.376.640
1923.....	1.150.968	84.020	1.234.988	1.756.649	230.608	1.987.257
1924.....	1.595.109	112.198	1.707.307	2.429.143	321.084	2.750.227
1925.....	1.613.924	146.131	1.760.055	2.587.126	391.958	2.979.084
Somma do quinquennio.....	6.521.383	516.692	7.038.075	8.980.838	1.274.793	10.255.631
Média do quinquennio.....	1.304.277	103.338	1.407.615	1.796.167	254.959	2.051.126
1926.....	1.528.106	113.700	1.641.896	2.106.387	318.419	2.424.806
1927.....	1.628.121	127.169	1.755.290	2.412.552	390.342	2.802.894
1928.....	1.765.651	133.101	1.898.752	2.677.148	340.250	3.017.398
1929.....	1.792.879	128.473	1.921.352	2.465.262	322.618	2.787.880
1930.....	1.453.410	106.622	1.560.032	1.779.195	279.251	2.058.446
Somma do quinquennio.....	8.168.167	609.155	8.777.322	11.440.544	1.659.880	13.100.424
Média do quinquennio.....	1.634.033	121.831	1.755.864	2.288.108	331.976	2.620.084
1931.....	1.536.347	96.493	1.632.840	1.953.118	281.291	2.234.409
1932.....	1.609.780	117.761	1.727.541	2.074.774	271.957	2.346.731
1933.....	1.740.866	124.975	1.865.841	2.230.784	320.330	2.551.114
1934.....	1.959.732	127.624	2.087.356	2.457.130	324.905	2.782.035
1935.....	2.047.375	132.277	2.179.652	2.917.438	380.093	3.297.531
Somma do quinquennio.....	8.893.920	599.130	9.493.050	11.633.244	1.578.576	13.211.820
Média do quinquennio.....	1.778.784	119.826	1.898.610	2.326.648	319.644	2.646.292
Total dos 15 annos.....	23.583.470	1.724.977	25.308.447	32.054.626	4.513.249	36.567.875
Média dos 15 annos.....	1.572.231	114.998	1.687.229	2.136.975	300.883	2.437.858


RESUMO POR CLASSES
DO COMMERCIO DE CABOTAGEM DO BRASIL

TONELADA METRICA (PESO LIQUIDO)

CLASSES	1933			1934			1935		
	Nacionais	Naciona- lisadas	Total	Nacionais	Naciona- lisadas	Total	Nacionais	Naciona- lisadas	Total
CLASSE I (1 a 14).									
Animas vivos.....	447	15	462	707	17	724	903	8	911
CLASSE II (15 a 302).									
Materias primas.....	446.160	16.307	462.467	570.046	16.242	586.288	637.336	18.144	655.480
CLASSE III (303 a 777).									
Artigos manufacturados.....	181.100	90.356	271.556	213.375	99.718	313.093	237.248	102.686	339.934
CLASSE IV (778 a 910).									
Artigos destinados á alimentaçãõ e ferragens.	1.112.851	18.207	1.131.148	1.175.624	11.647	1.187.271	1.171.888	11.439	1.183.327
Total das mercadorias.....	1.740.666	124.975	1.865.641	1.959.752	127.624	2.087.376	2.047.375	132.277	2.179.652

VALOR EM CONTOS DE RÉIS

CLASSES	1933			1934			1935		
	Nacionais	Naciona- lisadas	Total	Nacionais	Naciona- lisadas	Total	Nacionais	Naciona- lisadas	Total
CLASSE I (1 a 14).									
Animas vivos.....	1.635	170	1.805	1.286	171	1.457	2.160	255	2.415
CLASSE II (15 a 302).									
Materias primas.....	407.052	26.583	433.635	420.510	24.100	444.610	529.347	29.872	559.219
CLASSE III (303 a 777).									
Artigos manufacturados.....	976.415	266.865	1.243.280	1.184.599	278.072	1.462.671	1.411.205	326.136	1.737.341
CLASSE IV (778 a 910).									
Artigos destinados á alimentaçãõ e ferragens.	845.682	26.712	872.394	850.735	22.562	873.297	974.726	23.830	998.556
Total das mercadorias.....	2.230.784	320.330	2.551.114	2.457.130	324.905	2.782.035	2.917.438	380.093	3.297.531



COMMERCCIO DE CABOTAGEM

RESUMO POR MEZES

Pags. 10—12

COMMERCIO DE CABOTAGEM

MERCADORIAS NACIONAES

1931 - 1935

MEZES	QUANTIDADE EM TONELADAS					VALOR EM CONTOS DE REIS				
	1931	1932	1933	1934	1935	1931	1932	1933	1934	1935
1 - Janeiro.....	161.416	137.603	181.361	154.581	172.783	107.500	172.952	225.176	188.413	214.925
2 - Fevereiro.....	128.692	134.176	161.761	122.834	106.605	152.089	175.070	203.833	171.036	230.767
3 - Março.....	137.578	136.950	176.107	142.561	162.493	103.985	175.952	222.070	190.010	222.983
1.º trimestre.....	427.686	408.789	519.229	419.976	501.971	483.673	524.574	651.079	555.465	674.665
4 - Abril.....	133.498	137.449	114.110	191.281	100.200	163.702	181.849	153.580	204.074	218.021
5 - Maio.....	136.594	143.203	114.808	180.790	184.519	170.103	174.675	156.228	210.547	237.070
6 - Junho.....	102.508	117.142	160.918	181.397	175.958	147.412	151.690	181.544	191.043	271.525
2.º trimestre.....	372.600	397.794	389.905	553.468	520.737	481.277	508.214	494.361	613.164	728.425
1.º semestre.....	800.286	806.683	909.134	973.444	1.022.708	664.960	1.032.788	1.145.440	1.168.629	1.403.090
7 - Julho.....	105.088	104.028	151.905	153.265	102.880	139.500	120.070	170.234	195.166	230.540
8 - Agosto.....	107.297	100.566	128.859	140.634	158.771	151.958	118.145	185.202	190.756	235.469
9 - Setembro.....	109.273	105.893	118.907	182.470	170.298	151.233	138.530	109.059	230.304	254.839
3.º trimestre.....	321.658	310.487	399.671	476.369	491.949	442.781	376.745	525.395	616.315	729.854
9 mezes.....	1.121.944	1.117.070	1.308.805	1.449.813	1.514.057	1.407.731	1.409.633	1.670.835	1.784.944	2.132.944
10 - Outubro.....	135.582	162.355	123.870	153.539	191.020	173.000	219.254	175.784	220.201	276.361
11 - Novembro.....	128.795	149.117	148.324	109.288	154.079	108.192	212.457	180.813	217.384	231.072
12 - Dezembro.....	150.026	181.238	159.667	187.112	187.010	204.135	233.530	203.352	234.001	277.071
4.º trimestre.....	414.403	492.710	431.861	509.939	532.718	545.387	665.241	559.949	672.186	784.494
2.º semestre.....	736.061	803.197	831.532	980.208	1.024.067	688.198	1.041.989	1.086.344	1.288.501	1.514.348
12 mezes.....	1.536.347	1.609.780	1.740.666	1.959.752	2.047.375	1.953.118	2.074.774	2.230.784	2.457.130	2.917.438

COMMERCIO DE CABOTAGEM
MERCADORIAS NACIONALISADAS

11

1931 - 1935

MEZES	QUANTIDADE EM TONELADAS					VALOR EM CONTOS DE RÉIS				
	1931	1932	1933	1934	1935	1931	1932	1933	1934	1935
1 - Janeiro.....	8.079	8.001	10.872	9.001	9.813	23.282	17.484	27.065	23.067	25.817
2 - Fevereiro.....	9.350	8.340	9.820	9.084	9.588	20.707	18.927	27.887	24.301	26.047
3 - Março.....	12.452	8.252	12.347	9.978	9.313	31.470	20.855	29.918	25.416	23.141
1.º trimestre.....	29.881	24.593	33.039	28.663	28.714	81.459	56.766	85.470	73.444	75.005
4 - Abril.....	9.286	6.823	8.379	9.515	10.811	27.834	20.761	24.622	25.672	29.205
5 - Maio.....	8.215	7.804	11.593	10.570	12.341	24.296	21.246	25.119	30.900	30.028
6 - Junho.....	8.341	10.529	12.116	10.310	11.484	23.740	22.983	28.396	26.974	34.610
2.º trimestre.....	25.842	25.246	32.088	30.401	34.636	75.860	64.990	78.137	83.546	94.812
1.º semestre.....	55.723	49.839	65.127	59.064	63.350	157.319	121.756	163.607	156.990	169.817
7 - Julho.....	5.458	6.963	10.485	10.096	10.256	18.422	16.427	25.001	25.590	32.498
8 - Agosto.....	7.603	7.512	10.123	11.986	12.029	21.181	16.765	28.426	28.315	36.449
9 - Setembro.....	6.020	8.057	7.931	13.042	11.052	20.010	19.926	23.750	31.563	36.044
3.º trimestre.....	20.050	22.532	28.539	35.124	33.337	59.613	53.118	77.237	85.468	104.991
9 mezes.....	75.773	72.371	88.666	94.188	96.687	216.932	174.874	240.844	242.458	274.808
10 - Outubro.....	6.065	13.501	9.565	10.982	11.486	21.750	26.032	25.647	28.166	37.674
11 - Novembro.....	6.433	10.285	8.080	9.846	8.703	19.943	35.962	23.451	25.635	26.046
12 - Dezembro.....	7.322	12.004	13.055	12.608	15.401	22.666	35.089	30.388	28.646	40.965
4.º trimestre.....	20.720	45.390	31.309	33.436	35.590	64.359	97.083	79.486	82.447	105.285
2.º semestre.....	40.770	67.022	69.848	68.500	68.027	123.972	150.201	156.723	167.915	210.270
12 mezes.....	96.493	117.761	124.975	127.624	132.277	281.291	271.957	320.330	324.905	380.093

COMMERCIO DE CABOTAGEM

TOTAL DAS MERCADORIAS

1931 - 1935

MEZES	QUANTIDADE EM TONELADAS					VALOR EM CONTOS DE RÉIS				
	1931	1932	1933	1934	1935	1931	1932	1933	1934	1935
1 - Janeiro.....	169.495	145.064	192.233	163.592	182.506	190.881	190.436	252.841	212.080	240.742
2 - Fevereiro.....	138.042	142.516	171.581	132.518	176.283	178.796	194.597	231.720	105.397	262.804
3 - Março.....	150.030	145.202	188.454	152.539	171.806	195.455	196.307	251.988	221.432	240.124
1.º trimestre.....	457.567	433.382	552.268	448.639	530.685	565.132	581.340	736.549	628.909	749.670
4 - Abril.....	142.784	144.272	122.498	200.796	171.071	191.586	202.610	178.211	230.346	248.186
5 - Maio.....	144.809	151.097	126.461	191.306	190.860	104.809	195.921	181.347	247.447	268.007
6 - Junho.....	110.849	127.671	173.034	191.707	187.442	171.152	174.673	212.940	218.917	306.144
2.º trimestre.....	398.442	423.040	421.993	583.869	555.373	557.137	573.204	572.498	696.710	823.237
1.º semestre.....	856.009	856.422	974.261	1.032.508	1.086.058	1.122.269	1.154.544	1.309.047	1.325.619	1.572.907
7 - Julho.....	110.546	110.991	162.390	163.361	173.136	158.012	136.497	195.295	220.755	272.044
8 - Agosto.....	114.960	108.078	138.982	152.620	170.800	173.139	134.910	213.628	219.071	271.018
9 - Setembro.....	116.202	118.950	126.838	195.512	181.350	171.243	158.456	193.709	261.957	290.883
3.º trimestre.....	341.708	333.019	428.210	511.493	525.286	502.394	429.863	602.632	701.783	834.845
9 mezes.....	1.187.717	1.189.441	1.402.471	1.544.001	1.611.344	1.624.663	1.584.407	1.911.679	2.027.402	2.407.752
10 - Outubro.....	142.547	175.866	133.435	164.521	202.515	194.810	245.286	201.431	248.367	314.026
11 - Novembro.....	135.228	168.402	157.013	179.134	163.882	188.135	248.419	204.264	243.019	257.718
12 - Dezembro.....	157.348	193.842	172.722	199.720	202.411	226.801	268.619	283.740	263.247	318.030
4.º trimestre.....	435.123	538.100	463.170	543.375	568.308	609.746	762.324	639.435	754.633	889.779
2.º semestre.....	776.831	871.119	801.580	1.064.868	1.098.694	1.112.140	1.192.187	1.242.087	1.466.416	1.724.624
12 mezes.....	1.632.840	1.727.541	1.865.641	2.087.376	2.179.652	2.234.409	2.346.731	2.551.114	2.782.035	3.297.531

COMMERCCIO DE CABOTAGEM
POR PORTOS
DE DESTINO E DE PROCEDENCIA

Pags. 14-19

IMPORTAÇÃO DE MERCADORIAS POR PORTOS DE DESTINO

DESTINOS E PROCEDENCIAS									
PORTOS DE DESTINO	VALOR EM CONTOS DE RÉIS								
	1933			1934			1935		
	Nacionais	Naciona- lisadas	Total	Nacionais	Naciona- lisadas	Total	Nacionais	Naciona- lisadas	Total
TERRITORIO FEDERAL:									
Rio Branco.....	528	98	626	1.220	282	1.502	2.123	330	2.462
Xapuri.....	387	145	532	915	150	1.065	605	160	804
Purús.....	800	142	942	497	140	637	803	230	1.042
Tharauacá.....	40	13	59	20	8	28	107	57	224
Juruá.....	957	205	1.162	1.217	188	1.405	801	125	986
Total.....	2.718	603	3.321	3.869	768	4.637	4.649	929	5.578
AMAZONAS:									
Porto Velho.....	352	66	418	302	70	432	675	31	706
Manóas.....	40.896	5.190	46.092	47.563	4.104	51.667	55.747	3.250	59.003
Itacatiara.....	2.157	147	2.304	2.149	176	2.325	1.940	173	2.122
Parintins.....	1.600	167	1.773	2.195	256	2.451	2.362	161	2.523
Total.....	45.011	5.576	50.587	52.269	4.606	56.875	60.733	3.621	64.354
PARÁ:									
Amapá.....							2	1	3
Montenegro.....		2	2						
Obidos.....	648	41	689	636	15	651	1.089	11	1.100
Belem.....	77.291	7.313	84.604	84.334	5.220	89.500	100.821	6.940	107.761
Vizeu.....		3	3						
Total.....	77.939	7.359	85.298	84.970	5.241	90.211	101.912	6.952	108.864
MARANHÃO:									
São Luiz.....	30.493	4.456	34.949	38.483	3.820	42.303	51.566	4.725	56.291
Tutoya.....	977	90	1.078	593	57	650	2.049	88	2.137
Total.....	31.470	4.552	36.022	39.076	3.877	42.953	53.615	4.813	58.428
PIAUHY (Parnabybe):									
Total.....	19.956	3.136	23.092	27.049	3.101	30.150	32.666	4.284	36.950
CEARÁ:									
Camocim.....	11.345	1.073	12.418	9.823	921	10.744	12.100	935	13.035
Chaval.....	4	1	5	11	2	13	9		9
Acarahú.....							22		22
Fortaleza.....	101.919	14.977	116.896	121.754	13.985	135.739	170.810	21.026	191.842
Aracaty.....	3.026	248	3.274	3.016	214	3.230	3.351	425	3.776
Total.....	116.294	16.299	132.593	134.604	15.122	149.726	186.298	22.386	208.684
RIO GRANDE DO NORTE:									
Mossoró.....	12.717	1.538	14.255	14.084	1.701	15.785	21.004	3.195	24.199
Macau.....	2.403	565	2.968	3.741	378	4.119	5.565	721	6.286
Natal.....	27.980	6.605	34.585	37.941	7.672	45.613	52.606	12.675	65.281
Total.....	43.100	8.708	51.808	55.766	9.751	65.517	79.175	16.591	95.766


EXPORTAÇÃO DE MERCADORIAS POR PORTOS DE PROCEDENCIA									JANEIRO A DEZEMBRO — 1933-1935
VALOR EM CONTOS DE RÉIS									PORTOS DE PROCEDENCIA
1933			1934			1935			
Nacionais	Naciona- lisadas	Total	Nacionais	Naciona- lisadas	Total	Nacionais	Naciona- lisadas	Total	
TERRITORIO FEDERAL:									
3.427	800	4.230	5.000	532	6.132	7.046	595	7.641	Rio Branco.
524		524	670		670	980		980	Xapuri.
145		145	255		255	150		150	Purdá.
061		061	1.053	22	1.075	1.262		1.262	Tarauacá.
									Juruá.
4.757	809	5.566	7.578	554	8.132	9.433	595	10.033	Total.
AMAZONAS:									
2.248	0	2.254	2.402	4	2.466	5.117		5.117	Porto Velho.
6.007	323	6.330	9.452	572	10.024	7.008	588	8.586	Manáos.
1.491	5	1.496	1.500	4	1.570	1.577	8	1.585	Itacatiara.
									Parintins.
9.746	334	10.080	13.480	580	14.060	14.692	596	15.288	Total.
PARÁ:									
52.047	2.678	54.725	53.151	2.972	56.123	66.916	3.123	70.039	Amapá.
									Montenegro.
									Obidos.
									Belem.
									Vizeu.
52.054	2.678	54.732	53.151	2.972	56.123	66.916	3.123	70.039	Total.
MARANHÃO:									
33.370	2.048	35.418	33.965	1.032	34.997	37.277	580	37.866	São Luiz.
6.063	129	7.092	4.258	81	4.339	8.813	195	9.008	Tutoya.
40.333	2.177	42.510	38.223	1.113	39.336	46.090	784	46.874	Total.
PIAUHY (Parnahyba).									
6.379	14	6.393	3.354	37	3.391	1.405	54	1.459	
CEARÁ:									
2.173	1	2.174	3.578	16	3.594	5.604	1	5.605	Camocim.
766		766	224		224	433		433	Chaval.
218		218	165		165	143		143	Acarahú.
25.735	2.165	27.900	27.598	2.043	29.641	41.217	2.798	44.015	Fortaleza.
1.834	105	1.939	1.602	87	1.719	2.316		2.316	Aracaty.
30.726	2.271	32.997	33.227	2.116	35.343	49.713	2.799	52.512	Total.
RIO GRANDE DO NORTE:									
14.458	274	14.732	17.436	55	17.491	25.596	48	25.644	Mossoró.
			2.101		2.101	4.789		4.789	Macaú.
31.331	779	32.110	32.179	1.384	33.563	32.255	070	33.281	Natal.
45.789	1.053	46.842	51.716	1.439	53.155	62.640	1.024	63.664	Total.

IMPORTAÇÃO DE MERCADORIAS POR PORTOS DE DESTINO									
DESTINOS E PROCEDENCIAS									
PORTOS DE DESTINO	VALOR EM CONTOS DE RÉIS								
	1933			1934			1935		
	Nacionais	Naciona- lisadas	Total	Nacionais	Naciona- lisadas	Total	Nacionais	Naciona- lisadas	Total
PARAHYBA (Cabedello).....	51.462	8.433	59.895	53.415	8.704	62.119	77.912	14.795	92.707
PERNAMBUCO (Recife).....	214.186	32.865	247.051	238.369	36.557	274.926	312.069	50.858	362.927
ALAGOAS:									
Porto Calvo.....	75	24	99	44	18	62	51	18	69
Maceió.....	43.860	6.671	50.531	47.001	6.842	53.843	63.653	10.502	74.155
Penedo.....	5.938	1.154	7.092	4.822	864	5.686	6.802	1.099	7.901
Total.....	49.873	7.849	57.722	51.867	7.724	59.591	70.506	11.619	82.125
SERGIPE:									
Villa Nova.....	2.560	1.750	4.310	3.030	1.341	5.271	5.605	2.742	8.347
Aracaju.....	29.266	6.826	36.092	30.776	6.302	37.078	37.144	9.378	46.522
São Cristóvão.....	30		30						
Estancia.....	1.897	1.145	2.542	1.099	953	2.052	829	1.032	1.861
Total.....	33.253	9.751	43.004	35.805	8.596	44.401	43.578	13.152	56.730
BAHIA:									
Salvador.....	179.719	27.223	206.942	215.866	32.319	248.185	262.114	30.424	301.538
Ihéos.....	20.200	2.415	22.615	23.621	2.562	26.183	22.068	2.590	24.658
Cannavieiras.....	325	22	347	630	23	653	709	16	725
Prado.....	22		22	12		12	8		8
Alcobaça.....	6		6				1		1
Caravellas.....	6.226	1.353	7.579	10.851	1.745	12.596	9.172	1.173	10.345
Viçosa.....				2		2			
Total.....	206.498	31.013	237.511	250.982	36.649	287.631	294.072	43.203	337.275
ESPIRITO SANTO:									
São Mathews.....	654	156	810	832	106	1.078	524	63	587
Santa Cruz.....									
Victoria.....	45.786	12.343	58.129	64.554	16.043	80.597	49.544	11.029	60.573
Guarapary.....									
Anchieta (Benevente).....	25		25	110	17	127			
Piuma.....	58	4	62	132	8	140	4		4
Itapemirim.....	1.249	286	1.535	2.831	860	3.697	1.900	10	66
Total.....	47.772	12.789	60.561	68.509	17.120	85.629	52.088	11.467	63.555
RIO DE JANEIRO:									
São João da Barra.....	4.681	503	5.184	9.917	290	10.207	6.623	101	6.724
Mucabé.....		102	102		35	35	45		45
Barra de São João.....							55	15	70
Cabo Frio.....	2.778	567	3.345	2.802	390	2.692	628	310	944
Angra dos Reis.....	1.209	231	1.440	6.178	24	6.202	7.426	22	7.448
Paraty.....	271	89	360	108	14	122	73	0	82
Nitheroy.....	5.395	8	5.406	7.154	64	7.218	7.520	110	7.630
Total.....	14.337	1.500	15.837	25.659	817	26.476	22.370	573	22.943

EXPORTAÇÃO DE MERCADORIAS POR PORTOS DE PROCEDENCIA									JANEIRO A DEZEMBRO — 1933-1935		
VALOR EM CONTOS DE RÉIS									PORTOS DE PROCEDENCIA		
1933			1934			1935					
Nacionais	Naciona- lisadas	Total	Nacionais	Naciona- lisadas	Total	Nacionais	Naciona- lisadas	Total			
56.958	1.138	58.096	61.015	738	61.753	79.159	2.277	81.436	PARAHYBA (Cebedello).		
269.336	17.424	286.760	270.444	22.735	293.179	321.916	28.924	350.840	PERNAMBUCO (Recife).		
ALAGOAS:											
80		80	23	29	52	25		25	Porto Calvo.		
70.200	1.143	71.343	87.360	880	88.240	99.805	755	100.560	Maceió.		
8.815	74	8.889	21.030	110	21.140	23.958	100	24.118	Penedo.		
79.095	1.217	80.312	108.419	1.028	109.447	123.788	915	124.703	Total.		
SERGIPE:											
26		26	264		264	150		150	Villa Nova.		
23.251	404	23.745	32.390	222	32.612	44.055	547	45.202	Aracajá.		
3.205		3.205	2.900	3	2.903	2.800	27	2.917	São Christovão.		
26.482	494	26.976	35.623	225	35.848	47.695	574	48.269	Estância.		
Total.											
BAHIA:											
63.802	15.058	78.860	80.081	13.914	93.995	103.109	18.374	121.483	Salvador.		
3.771	21	3.792	1.827	14	1.841	2.286	16	2.302	Ilhós.		
148		148	10		10	78		78	Cannavieiras.		
			6.813	19	6.832	9.308	35	9.343	Prado.		
67.721	15.979	83.700	88.731	13.947	102.678	114.792	18.425	133.217	Alcobaga.		
Total.											
ESPIRITO SANTO:											
1.185	2	1.187	803		803	1.540		1.540	São Matheus.		
15.305	1.148	16.453	14.992	1.220	16.212	20.802	2.843	23.645	Santa Cruz.		
									Victoria.		
									Guarapary.		
									Anchieta (Benevente).		
									Piuma.		
									Itapemirim.		
16.500	1.150	17.650	15.885	1.220	17.105	22.342	2.845	25.187	Total.		
RIO DE JANEIRO:											
852		852	5.602	11	5.613	2.454	25	2.479	São João da Barra.		
2.448	4	2.452	2.609	2	2.611	3.733		3.733	Macabé.		
1.906	6	1.912	774	1	775	992	22	1.014	Barra de São João.		
17	3	20	55		55	17	2	19	Cabo Frio.		
5.223	13	5.236	9.040	14	9.054	7.196	49	7.245	Angra dos Reis.		
Total.											

DESTINOS E PROCEDENCIAS		IMPORTAÇÃO DE MERCADORIAS POR PORTOS DE DESTINO								
		VALOR EM CONTOS DE RÉIS								
		1933			1934			1935		
		Nacionais	Naciona- lizadas	Total	Nacionais	Naciona- lizadas	Total	Nacionais	Naciona- lizadas	Total
PORTOS DE DESTINO										
CAPITAL FEDERAL.....		561.899	28.272	590.171	580.789	30.008	610.797	624.251	29.654	653.905
SÃO PAULO:										
Ubatuba.....	126	22	148	154	8	162	135	2	137	
Caraguatatuba.....	116	1	117	128	2	130	40	1	41	
Villa Bella.....	53		53	50	110	175	49		49	
São Sebastião.....	73	7	80	151	6	157	112		112	
Santos.....	354.842	14.802	209.644	315.028	11.744	326.772	377.036	9.301	386.997	
Iguape.....	487	74	561	751	17	768	412	9	421	
Cananéia.....	131	60	191	150	8	158	58		58	
Total.....	285.830	14.966	300.796	316.451	11.901	328.352	378.442	9.373	387.815	
PARANÁ:										
Quaracessaba.....	8		8							
Paranaguá.....	18.716	9.795	28.511	17.240	9.579	26.819	19.048	10.185	29.233	
Antonina.....	30.310	11.573	50.883	38.100	11.706	49.806	39.014	12.068	51.082	
Fóz do Iguassú.....	3		3				3		3	
Guaratuba.....				21		21	6		6	
Total.....	58.037	21.368	79.405	55.361	21.285	76.646	58.071	22.257	80.328	
SANTA CATHARINA:										
Joinville.....										
São Francisco.....							17		17	
Itajaby.....	15.027	6.310	21.337	15.783	6.165	21.948	18.328	6.571	24.899	
Florianópolis.....	18.552	6.692	25.244	21.847	8.707	30.554	22.011	8.267	30.278	
Laguna.....	26.506	5.221	31.727	32.008	6.645	38.653	32.166	7.003	39.169	
Imbituba.....	7.238	1.524	8.762	7.076	1.197	8.273	8.129	1.340	9.469	
Total.....	2.135	848	2.983	2.523	642	3.165	3.041	742	3.783	
RIO GRANDE DO SUL:										
Rio Grande.....	26.498	7.782	34.280	26.235	6.579	32.814	30.412	6.653	37.065	
Pelotas.....	57.306	10.611	67.917	57.044	9.893	66.937	67.150	11.577	78.727	
Porto Alegre.....	211.351	65.149	276.500	213.741	62.766	276.507	277.028	70.708	347.796	
Bagé.....	457	129	586	425	63	488	674	40	723	
Sant'Anna do Livramento.....	814		814	3		3	2		2	
Quaray.....				393		393	1.008		1.008	
Santa Victoria do Palmar.....	304	18	322							
Uruguayana.....	991		991	345	11	356	229	1	230	
Itaqui.....	89		89	150		150	530		530	
São Borja.....							68		68	
Porto Xavier.....										
Total.....	297.810	83.689	381.499	298.336	79.312	377.648	377.705	89.048	466.753	
MATTO GROSSO:										
Porto Murtinho.....	137	11	148	126	3	129	154	1	155	
Porto Esperança.....	128	1	129	133	2	135	37		37	
Corumbá.....	3.606	993	4.599	3.588	405	3.993	3.417	570	3.987	
Cuyabá.....	10	2	12				28	24	50	
Total.....	3.881	1.007	4.888	3.847	410	4.257	3.634	595	4.229	
Total geral.....	2.230.784	320.330	2.551.114	2.467.130	324.905	2.792.035	2.917.438	380.093	3.297.531	

EXPORTAÇÃO DE MERCADORIAS POR PORTOS DE PROCEDENCIA									JANEIRO A DEZEMBRO — 1933-1935
VALOR EM CONTOS DE RÉIS									PORTOS DE PROCEDENCIA
1933			1934			1935			
Nacionais	Nacionalizadas	Total	Nacionais	Nacionalizadas	Total	Nacionais	Nacionalizadas	Total	
592.379	201.599	793.978	697.712	191.479	889.191	815.465	208.378	1.023.843	CAPITAL FEDERAL.
1		1							SÃO PAULO:
383.500	59.512	442.018	403.584	69.071	472.655	490.342	96.301	586.643	Ubatuba.
370		370	1.459	4	1.460	3.326	5	3.331	Caraguatatuba.
227		227	213		213	225		225	Villa Bella.
									São Sebastião.
									Santos.
									Iguape.
									Cananéia.
384.104	59.512	442.616	405.253	69.075	474.328	493.893	96.306	590.199	Total.
									PARANÁ:
14.710	390	15.100	19.355	1.559	20.924	19.309	1.350	20.719	Quaracessaba.
25.016	290	25.312	25.319	847	26.166	30.593	569	31.092	Paranaguá.
8	154	162	13	79	92	9	61	70	Antonina.
									Fóz do Iguaçu.
									Quaratuba.
39.734	840	40.574	44.697	2.435	47.182	49.881	2.000	51.881	Total.
									SANTA CATHARINA:
20.520	490	21.016	22.417	439	22.856	27.570	642	28.212	São Francisco.
41.944	61	42.005	48.258	97	48.355	57.782	146	57.928	Itajahy.
4.243	747	4.990	4.960	639	5.599	5.002	444	5.446	Florianópolis.
7.769	27	7.796	8.286	4	8.290	6.370	32	6.402	Laguna.
12.564	20	12.584	16.530	18	16548	17.327	76	17.403	Imbituba.
87.040	1.351	88.391	100.451	1.197	101.648	114.051	1.340	115.391	Total.
									RIO GRANDE DO SUL:
106.276	1.165	107.441	95.700	1.855	97.555	118.629	1.155	119.784	Rio Grande.
68.045	1.202	69.247	71.168	1.308	72.476	82.658	826	83.484	Pelotas.
228.199	8.750	236.949	242.539	8.716	251.254	202.598	7.049	209.647	Porto Alegre.
11		11							Jaguari.
3.587	24	3.611	2.404	9	2.503	1.040	38	1.078	Bagé.
									Sant'Anna do Livramento.
547		547	455		455	197		197	Quarahy.
9.178	40	9.218	6.487	55	6.542	10.898	17	10.915	Santa Victoria do Palmar.
209		209							Uruguayana.
									Itaqui.
									São Borja.
									Porto Xavier.
416.112	11.277	427.389	418.843	11.942	430.785	476.108	9.085	485.193	Total.
									MATTO GROSSO:
316		316	170		170	105		105	Porto Murtinho.
			49		49				Porto Esperança.
			69		69	119		119	Corumbá.
						34		34	Cuyabá.
316		316	288		288	258		258	Total.
2.230.784	320.330	2.551.114	2.457.130	324.905	2.782.035	2.917.438	399.693	3.297.631	Total geral.



COMMERCIO DE CABOTAGEM

POR

MERCADORIAS

Pags. 22 - 69

COMMERCIO DE MOVIMENTO DE MERCADORIAS

CLASSES I - ANIMAES VIVOS

MERCADORIAS	Unidade	QUANTIDADE									
		1933			1934			1935			
		Nacionais	Nacionalizadas	Total	Nacionais	Nacionalizadas	Total	Nacionais	Nacionalizadas	Total	
CLASSE I—Animas vivos.											
Aves:											
1	de canto e de luxo.....	Cabeça	47		47				2		2
2	domesticas.....	»	418	10	428	984	36	1.020	475		475
	Total de aves.....	»	465	10	475	984	36	1.020	477		477
Gado:											
6	asinino.....	Cabeça	93		93	10		10	25		25
7	caprino.....	»	18		18				3		3
8	cavallar.....	»	139	15	154	174	43	217	181	25	206
9	lanigero.....	»	917		917	88		88	144	1	145
10	muar.....	»	180		180	803		803	660		660
11	suino.....	»	310	15	325	28		28	24		24
12	vaccum.....	»	504	21	525	999	9	1.008	1.571		1.571
	Total de gado.....	»	2.257	51	2.308	2.102	52	2.154	2.617	26	2.643
14	animas vivos não especificados.....	»									
	Total da classe I.....	Cabeça	2.722	61	2.783	3.086	88	3.174	3.664	26	3.120
CLASSE II—Materias primas e artigos com applicação ás artes e industrias.											
Algodão:											
15	em caroço.....	Tons.	199		199	5		5			
16	em fio para costura.....	»	1.390	49	1.439	1.185	25	1.210	1.306	23	1.329
17	em fio para tecelagem.....	»	25		25	8	1	9	19		10
18	em fio não especificado.....	»	1.104	20	1.124	1.228	6	1.234	1.013	13	1.026
19	em pasta e cardado.....	»	617		617	215		215	32		32
20	em rama.....	»	37.921	112	38.033	40.025	48	40.073	39.802	326	40.128
21	estopa.....	»	492	10	502	701	23	724	712	4	716
22	resíduos ou pasta.....	»	848		848	950	8	958	1.303	50	1.422
23	desperdícios.....	»	79		79	70		70	331		331
	Total.....	»	42.675	191	42.866	44.987	111	45.098	44.578	425	45.003
Borracha:											
27	caucho.....	Tons.	3		3	7		7			
28	mangabeira.....	»	2		2	14		14			
29	manicoba.....	»	12		12	2		2			
30	massaranduba.....	»	19		19	10		10	1		1
31	fina e entrefina.....	»	5.244	319	5.563	5.958	210	6.168	5.602	124	5.726
32	sorva.....	»								3	3
33	sernamby.....	»	30		30	8		8	13		13
34	sernamby de caucho.....	»							2		2
	Total.....	»	5.310	319	5.629	6.008	210	6.218	5.618	127	5.745

CABOTAGEM
NACIONAES E NACIONALISADAS

23

JANEIRO A DEZEMBRO — 1933-1935

VALOR EM CONTOS DE RÉIS									Unidade	MERCADORIAS
1933			1934			1935				
Nacionaes	Naciona- lisadas	Total	Nacionaes	Naciona- lisadas	Total	Nacionaes	Naciona- lisadas	Total		
										CLASSE I—Animaes vivos.
										Aves:
14	2	10	4	4	Cabeça	1 de canto e de luxo.
9	1	10	29	2	31	11	11	»	2 domesticas.
23	3	26	33	2	35	11	11	»	Total de aves.
18	18	3	3	7	7	Cabeça	Gado:
2	2	»	6 asinino.
762	113	875	327	150	477	460	231	691	»	7 caprino.
31	31	10	10	15	5	20	»	8 cavallar.
47	47	108	108	142	142	»	9 lanigero.
38	2	40	8	8	7	7	»	10 muar.
644	26	670	590	11	601	1.423	1.423	»	11 suino.
1.542	141	1.683	1.106	161	1.267	2.054	236	2.290	»	12 vaccum.
70	26	96	147	8	155	95	19	114	»	Total de gado.
1.635	170	1.805	1.236	171	1.457	2.169	255	2.415	Cabeça	14 animaes vivos não especificados.
										Total da classe I.
										CLASSE II—Materias primas e artigos com applicação ás artes e industrias.
										Algodão:
48	48	4	4	Tons.	15 em caroço.
43.055	1.022	44.077	28.416	744	20.160	36.223	657	36.880	»	16 em fio para costura.
150	1	151	48	1	49	92	6	98	»	17 em fio para tecelagem.
8.220	444	8.664	9.701	78	9.839	9.446	322	9.768	»	18 em fio não especificado.
1.713	1.713	806	1	807	141	1	142	»	19 em pasta e cardado.
134.459	382	134.841	126.078	182	126.260	155.191	1.030	156.221	»	20 em rama.
907	21	928	1.220	50	1.270	2.438	12	2.450	»	21 estopa.
745	1	746	836	3	839	1.533	89	1.622	»	22 residuo ou pasta.
69	69	74	74	400	400	»	23 desperdicios.
189.366	2.471	191.837	167.243	1.059	168.302	205.464	2.117	207.581	»	Total.
										Borracha:
1	1	7	7	Tons.	27 caucho.
18	18	54	54	»	28 mangabeira.
10	10	3	3	»	29 manjoca.
48	48	37	37	2	2	»	30 massaranduba.
6.488	420	6.908	11.237	357	11.594	13.156	276	13.432	»	31 fina e entrefina.
.....	55	55	»	32 sorva.
18	18	21	21	19	19	»	33 sernamby.
.....	3	1	4	»	34 sernamby de caucho.
6.583	420	7.003	11.359	357	11.716	13.180	332	13.512	»	Total.

CLASSE II — MATERIAS PRIMAS

MERCADORIAS	Unidade	QUANTIDADE									
		1933			1934			1935			
		Nacionais	Naciona- lisadas	Total	Nacionais	Naciona- lisadas	Total	Nacionais	Naciona- lisadas	Total	
Cabellos, pellos e pennas:											
36	cerdas.....	Tons.	1		1				2		2
37	crina.....	»	87		87	151		151	71		71
38	pello de castor, de lebre, e outros.....	»		4	4		0	0		8	8
39	pennas de ema.....	»	10		10	7		7	0		0
40	pennas de garça.....	»							118	1	119
44	não especificados.....	»	10		10	29		29			
	Total.....	»	108	4	112	187	6	193	200	9	209
Canhamo:											
45	em bruto.....	Tons.		2	2		10	10		3	3
46	em fio.....	»	23	6	29	10	2	18	73		73
47	estopa.....	»				31		31	03		03
	Total.....	»	23	8	31	47	12	59	136	3	139
Canna da Índia, bambú, junco, rotim, vime e outros cipós:											
51	canna da Índia e bambú.....	Tons.									
52	junco, rotim e vime.....	»	15	23	38	21	31	52	34	35	69
53	cipós.....	»	9		9	8		8	11	1	12
56	não especificados.....	»	1		1				2		2
	Total.....	»	25	23	48	29	31	60	47	36	83
Carvão mineral:											
57	briquettes.....	Tons.					12	12			
58	carvão de pedra.....	»	103.616	1.024	105.540	184.310	3.309	187.685	257.597	3.001	201.558
59	coque.....	»	238	265	503	194	435	629	191	812	1.003
	Total.....	»	103.854	2.189	106.043	184.510	3.816	188.326	257.788	4.773	262.561
Chumbo, estanho, zinco e suas ligas:											
63	chumbo em barras.....	Tons.		344	344		432	432		326	326
64	chumbo e zinco velhos.....	»	105		105	92		92	109		109
65	estanho em barras e em chapas.....	»	15	50	65	27	39	66	35	34	69
66	metaes para typographia.....	»	13	1	14	1		1	7	3	10
67	zinco em chapas, barras.....	»		82	82		98	98		123	123
	Total.....	»	133	477	610	120	569	689	151	486	637
Cobre e suas ligas:											
71	chapas e fundos de cobre.....	Tons.		314	314		317	317		116	116
72	cobre fundido, coado.....	»		116	116		114	114		512	512
73	cobre e latão velhos.....	»	169		169	150		150	137		137
	Total.....	»	169	430	599	150	431	581	137	628	765

CABOTAGEM
NACIONAES E NACIONALISADAS

JANEIRO A DEZEMBRO — 1933-1935

VALOR EM CONTOS DE RÉIS									Unidade	MERCADORIAS
1933			1934			1935				
Nacionaes	Naciona- lisadas	Total	Nacionaes	Naciona- lisadas	Total	Nacionaes	Naciona- lisadas	Total		
5		5	3		3	10	6	16	Tons.	Cabellos, pellos e pennas.
276		276	400		400	337		337	»	36 cerdas.
	133	133		155	155		415	415	»	37 crina.
190		190	125		125	177		177	»	38 pello de castor, de lebre e outros.
									»	39 pennas de ema.
75	17	92	218		218	604	49	653	»	40 pennas de garça.
546	150	696	755	155	910	1.128	470	1.598	»	44 não especificados.
									»	Total.
										Canhamo:
	9	9		48	48		14	14	Tons.	45 em bruto.
140	45	185	121	10	131	504	3	507	»	46 em fio.
			141	2	143	385		385	»	47 estopa.
140	54	194	262	60	322	949	17	966	»	Total.
										Canna da India, bambú, junco, rotim, vime e ou- tros cipós:
									Tons.	51 canna da India e bambú.
35	47	82	34	80	114	49	127	176	»	52 junco, rotim e vime.
5		5	10		10	14		14	»	53 cipós.
1		1				13	26	39	»	56 não especificados.
41	47	88	44	80	124	76	153	229	»	Total.
				2	2				Tons.	Carvão mineral:
5.651	327	5.978	10.533	341	10.874	14.469	356	14.825	»	57 briquetes.
47	70	117	48	130	184	54	253	307	»	58 carvão de pedra.
5.698	397	6.095	10.581	479	11.060	14.523	609	15.132	»	59 coque.
									»	Total.
										Chumbo, estanho, zinco e suas ligas:
	617	617		702	702		814	814	Tons.	63 chumbo em barras.
40		49	54		54	88		88	»	64 chumbo e zinco velhos.
145	556	701	359	619	978	565	658	1.223	»	65 estanho em barras e em chapas.
26	3	29	2		2	20	7	27	»	66 metaes para typographia.
	195	195		208	208		358	358	»	67 zinco em chapas, barras.
220	1.371	1.591	415	1.589	2.004	673	1.837	2.510	»	Total.
										Cobre e suas ligas:
	1.226	1.226		1.201	1.201		521	521	Tons.	71 chapas e fundos de cobre.
	408	408		352	352		1.909	1.909	»	72 cobre fundido, coado.
228		228	151		151	163		163	»	73 cobre e latão velhos.
228	1.634	1.862	151	1.643	1.794	163	2.520	2.683	»	Total.

CLASSE II — MATERIAS PRIMAS

MERCADORIAS	Unidade	QUANTIDADE									
		1933			1934			1935			
		Nacionais	Nacionalizadas	Total	Nacionais	Nacionalizadas	Total	Nacionais	Nacionalizadas	Total	
Despojos e residuos animais:											
77	adubos animais.....	Tons.	344	2	346	2.180	60	2.240	2.393		2.393
78	barbatanas preparadas ou em bruto.....	»									
79	buchos de peixes.....	»	1		1	1		1			
80	cal de marisco.....	»	4.716		4.716	4.112		4.112	000		900
81	cancellas (ossos).....	»									
82	cascos de tartarugas.....	»									
83	cera preparada ou em bruto.....	»	270	2	272	385	4	389	332	3	335
84	chifres.....	»	127		127	154		154	148		148
85	cinzas de ossos.....	»	552		552	1.488		1.488	802		802
86	colla ou gelatina.....	»	647	14	661	692	31	723	664	14	678
87	crina animal.....	»							10		10
88	espermacete e stearina.....	»	227	1	228	307	8	315	276	7	283
89	garras ou unhas.....	»				5		5	15		15
90	madreperola em folhas.....	»									
91	marfim em bruto.....	»									
92	ossos.....	»	63		63	186		186	393		393
93	pontas de chifres.....	»				9		9	1		1
94	sabugos de chifres.....	»				1		1			
95	sangue de boi (adubo).....	»	4		4	5		5	3		3
96	sebo.....	»	11.102	5	11.107	8.001	15	8.016	4.481	23	4.504
97	tripas secas e salgadas.....	»	197	1	198	346	2	348	244		244
98	umbigos.....	»	3		3				0		0
102	não especificados.....	»	374	1	375	116	1	117	331	1	332
	Total.....	»	18.627	26	18.653	18.838	130	19.018	11.059	48	11.107
Ferro e aço:											
103	aço em barras e vergalhões.....	Tons.	219	173	392	103	204	307	108	100	208
104	aço em chapas.....	»		61	61		17	17		18	18
105	ferro em barras e verguinhas.....	»	10.355	933	11.288	6.206	1.264	7.500	7.720	1.961	9.681
106	ferro em chapas.....	»	298	538	836	371	710	1.081	443	772	1.215
107	ferro fundido ou guza.....	»	2.686	254	2.940	3.033	62	3.095	3.772	75	3.847
108	ferro velho.....	»	8.272		8.272	10.160		10.160	8.407		8.407
	Total.....	»	21.830	1.959	23.789	20.869	2.257	23.126	20.450	2.986	23.436
Fructos para extracção de oleos:											
112	amendoim.....	Tons.	303		303	673		673	235		235
113	babassú.....	»	6.495		6.495	9.008		9.008	11.650		11.650
114	baga de mamona.....	»	795		795	314		314	327		327
115	baga de ucuhuba.....	»									
116	caroço de algodão.....	»	5.486		5.486	2.087		2.087	2.576		2.576

CABOTAGEM

NACIONAES E NACIONALISADAS

JANEIRO A DEZEMBRO — 1933-1935

VALOR EM CONTOS DE RÉIS									Unidade	MERCADORIAS
1933			1934			1935				
Nacionais	Nacionalisadas	Total	Nacionais	Nacionalisadas	Total	Nacionais	Nacionalisadas	Total		
60	1	61	449	35	484	675		675	Tons.	Despojes e residuos animais:
			1		1				»	77 adubos animais.
1		1	3		3	3		3	»	78 barbatanas preparadas ou em bruto.
251		251	201		201	43		43	»	79 buchos de peixes.
									»	80 cal de marisco.
									»	81 canellas (ossos).
042	10	053	1.540	8	1.554	1.022	18	1.040	»	82 cascos de tartaruga.
61		61	118		118	121		121	»	83 cera preparada ou em bruto.
38		38	109		109	185		185	»	84 chifres.
1.277	83	1.360	1.187	69	1.256	1.309	112	1.421	»	85 cinzas de ossos.
						37		37	»	86 colla ou gelatina.
320	0	320	532	20	552	522	25	547	»	87 crina animal.
			1		1	5		5	»	88 espermacete e stearina.
				1	1				»	89 garras ou unhas.
									»	90 madreperola em folhas.
									»	91 marfim em bruto.
5		5	23		23	71		71	»	92 ossos.
			3		3				»	93 pontas de chifres.
									»	94 sabugos de chifres.
4		4	6		6	7		7	»	95 sangue de boi (adubo).
13.758	7	13.765	9.804	19	9.823	6.005	29	6.035	»	96 sebo.
358	18	376	575	14	589	429	3	432	»	97 tripas seccas e salgadas.
2		2				2		2	»	98 umbigos.
282	7	289	89	0	89	133	3	136	»	102 não especificados.
17.365	138	17.503	14.707	175	14.882	11.220	190	11.410	»	Total.
										Ferro e aço:
319	452	771	202	547	809	312	723	1.035	Tons.	103 aço em barras e vergalhões
	68	68		49	49		43	43	»	104 aço em chapas.
9.309	1.032	10.341	6.187	1.552	7.739	8.917	2.520	11.437	»	105 ferro em barras e verguinhas.
372	749	1.121	637	1.045	1.682	800	1.320	2.120	»	106 ferro em chapas.
1.030	251	1.281	1.516	28	1.544	1.549	54	1.603	»	107 ferro fundido ou guza.
841		841	1.152		1.152	600		600	»	108 ferro velho.
11.871	2.552	14.423	9.754	3.221	12.975	12.238	4.660	16.898	»	Total.
										Fructos para extracção de oleos:
139		139	348		348	159		159	Tons.	112 amendoim.
4.292		4.292	5.987		5.987	10.294		10.294	»	113 babassú.
310		310	163		163	130		130	»	114 baga de mamona.
									»	115 baga de uculuba.
997		997	288		288	709		709	»	116 caroço de algodão.

CLASSE II — MATERIAS PRIMAS

MERCADORIAS	Unidade	QUANTIDADE								
		1933			1934			1935		
		Nacionais	Naciona- lizadas	Total	Nacionais	Naciona- lizadas	Total	Nacionais	Naciona- lizadas	Total
Fructos para extracção de oleos (continuação)										
117	caroço de oiticica.....	Tons.			0	0	216		216	
118	castanhas.....	»	76	70	5.921	5.921	3.154		3.154	
119	copra.....	»	4	4	5	5				
120	coquilhos.....	»								
121	favas de cumarú.....	»	18	18	33	33	18		18	
125	não especificados.....	»	266	266	207	207	88		88	
	Total.....	»	13.443	13.443	18.344	18.344	18.264		18.264	
Juta:										
126	em bruto.....	Tons.		83	83	330	330		22	22
127	em fio para tecelagem.....	»	492	708	1.195	1.311	107	1.418	1.305	60
128	estopa.....	»	18	18	60	60	134	1	135	
129	desperdícios de juta.....	»	31	2	33	13	13	33		33
	Total.....	»	541	788	1.329	1.393	443	1.836	1.472	83
Lã:										
132	em bruto e cardada.....	Tons.	3.032		3.032	2.557		2.557	3.454	
133	em fio para bordar.....	»	243	1	244	139		139	258	1
134	em fio para tecelagem.....	»	8		8	26	1	27	10	
135	estopa.....	»	25		25	8	1	9	4	
136	desperdícios.....	»	14		14	5		5	15	2
	Total.....	»	3.322	1	3.323	2.735	2	2.737	3.741	3
Linho:										
140	em bruto e preparado.....	Tons.	1		1				3	
141	em fio torcido ou linha.....	»	12	4	16	4	3	7	8	1
142	estopa.....	»				4	1	5	27	1
143	desperdícios.....	»								
	Total.....	»	13	4	17	8	4	12	38	2
Madeiras:										
147	aduelas e arcos.....	Tons.	40		40	133	2	135	63	4
148	cortiça ou casca de sobreiro.....	»		13	13		43	43		193
149	dormentes.....	»	1.563		1.563	3.206		3.206	1.058	
150	formas para tamancos.....	»							2	
151	lenha (combustível).....	»	1		1	41		41	44	
152	acapú.....	»	199		199	298		298	223	
153	canella.....	»	4.045		4.045	4.219		4.219	5.119	

CABOTAGEM

NACIONAES E NACIONALISADAS

JANEIRO A DEZEMBRO — 1933-1935

VALOR EM CONTOS DE RÉIS									Unidade	MERCADORIAS	
1933			1934			1935					
Nacionais	Nacionalizadas	Total	Nacionais	Nacionalizadas	Total	Nacionais	Nacionalizadas	Total			
											Fructos para extracção de oleos (continuação)
			1		1	33		33	Tons.	117	caroço de oiticica.
47		47	3.778		3.778	2.527		2.527	»	118	castanhas.
4		4	2		2				»	119	copra.
									»	120	coquilhos.
26		26	180		180	102		102	»	121	favas de cumaró.
227		227	148		148	99		99	»	125	não especificados.
6.042		6.042	10.895		10.895	14.119		14.119	»		Total.
											Juta:
	189	189		803	803		98	98	Tons.	126	em bruto.
1.321	1.471	2.792	3.782	323	4.105	4.615	216	4.831	»	127	em fio para tecelagem.
21		21	105		105	243	6	249	»	128	estopa.
23	1	24	22		22	24		24	»	129	desperdícios de juta.
1.365	1.661	3.026	3.909	1.126	5.035	4.822	318	5.200	»		Total.
											Lã:
8.270	1	8.271	11.759		11.759	14.330	1	14.331	Tons.	132	em bruto e cardada.
3.874	14	3.888	2.698	4	2.702	4.493	21	4.514	»	133	em fio para bordar.
104		104	528	9	537	230	2	232	»	134	em fio para tecelagem.
62		62	23	5	28	14	2	16	»	135	estopa.
70		70	39		39	93	1	94	»	136	desperdícios.
12.446	15	12.461	15.047	18	15.065	19.160	27	19.187	»		Total.
											Linho:
3		3				6		6	Tons.	140	em bruto e preparado.
321	120	441	49	90	139	134	58	192	»	141	em fio torcido ou linha.
	2	2	8	3	11	167	3	170	»	142	estopa.
									»	143	desperdícios.
324	122	446	57	93	150	307	61	368	»		Total.
											Madeiras:
16		16	53	2	55	21	2	23	Tons.	147	aduellas e arcos.
	28	28		57	57		233	233	»	148	cortiça ou casca de sobreiro.
292		292	569		569	91		91	»	149	dormentes.
						1		1	»	150	formas para tamancos.
			1		1	1		1	»	151	lenha (combustível).
91		91	69		69	68		68	»	152	acapá.
938		938	1.117		1.117	1.374		1.374	»	153	canella.

CLASSE II — MATERIAS PRIMAS

MERCADORIAS	Unidade	QUANTIDADE									
		1933			1934			1935			
		Nacionais	Naciona- lisadas	Total	Nacionais	Naciona- lisadas	Total	Nacionais	Naciona- lisadas	Total	
Madeiras (continuação)											
154	cedro.....	Tons.	4.369		4.369	5.048		5.048	3.348		3.348
155	gonçalo alves.....	»	17		17						
156	jacarandá.....	»	28		28	368		368	352		352
157	massaranduba.....	»	2.822		2.822	2.029		2.029	1.669		1.669
158	pau Brasil.....	»									
159	pau ferro.....	»									
160	peroba.....	»	4.443		4.443	8.054		8.054	8.848		8.848
161	pinho.....	»	71.070	78	71.148	67.231	369	67.600	70.882	75	70.957
162	sebastião de arruda.....	»	5		5						
163	viuhatico.....	»				416		416	93		93
164	em bruto para fabricação de phosphoros.....	»	2.222		2.222	1.060		1.060	1.411		1.411
165	palitos e caixas para phosphoros.....	»	7		7	182		182	36		36
166	pasta de madeira para fabricação de papel.....	»		104	104	102	41	143	101	111	212
167	madeiras diversas em bruto.....	»	63.292	60	63.352	73.800	5	73.814	77.421	31	77.452
	Total.....	»	154.123	255	154.378	167.096	460	167.556	171.330	414	171.744
Materias ou substancias para perfumaria, tintu- raria e outros usos:											
171	alvaiade de chumbo.....	Tons.		4	4	2	2	4	8	2	10
172	alvaiade de zinco.....	»	107	266	373	137	283	420	104	108	302
173	anil ou azul ultramar.....	»	440	4	440	542	3	545	646	14	660
174	carvão animal.....	»	5	1	6	5	4	9	36	1	37
175	cores de anilina ou fuchsina.....	»	239	225	464	200	152	442	246	164	410
176	essencias e oleos artificiaes.....	»	6	7	13	12	7	19	19	8	27
177	extracto de mangue.....	»	1		1	2		2	78		78
178	potassa ou barrilha.....	»	86	239	325	46	104	240	55	175	230
179	terebinthina e agua-raz.....	»		275	275		90	90		106	106
180	tintas em pó.....	»	1.859	81	1.940	2.383	48	2.431	2.308	57	2.365
181	vermelhão, zarcão ou minio.....	»	44	18	62	114	18	132	81	18	99
185	não especificados.....	»	2.986	135	3.121	1.416	67	1.483	1.059	72	1.131
	Total.....	»	5.779	1.255	7.034	4.949	374	5.823	4.700	315	5.515
Metalloides e varios metaes:											
186	aluminio em barra.....	Tons.		19	19		38	38		29	29
187	enxofre.....	»		330	330		245	245		363	363
188	mercurio metallico ou azougue.....	»									
189	nickel em cubos ou laminas.....	»		1	1						
193	não especificados.....	»	55	38	93	43	6	49	164	39	203
	Total.....	»	55	388	443	43	289	332	164	431	595

CABOTAGEM

NACIONAES E NACIONALISADAS

JANEIRO A DEZEMBRO — 1933-1935

VALOR EM CONTOS DE RÉIS									Unidade	MERCADORIAS
1933			1934			1935				
Nacionais	Nacionalizadas	Total	Nacionais	Nacionalizadas	Total	Nacionais	Nacionalizadas	Total		
										Madeiras (continuação)
1.304		1.304	1.613		1.613	1.362		1.362	Tons.	154 cedro.
4		4							»	155 gongalo alves.
8		8	120		120	109		109	»	156 jacarandá.
394		394	321		321	334		334	»	157 massaranduba.
									»	158 pau Brasil.
									»	159 pau ferro.
1.078		1.078	2.027		2.027	2.181		2.181	»	160 peroba.
13.520	25	13.554	14.842	50	14.901	16.904	22	16.926	»	161 pinho.
5		5							»	162 sebastião de arruda.
			58		58	19		19	»	163 vinhatico.
317		317	180		180	288		288	»	164 em bruto para fabricação de phosphoros.
5		5	48		48	9		9	»	165 palitos e caixas para phosphoros.
	44	44	46	44	90	176	127	303	»	166 pasta de madeira para fabricação de papel.
14.620	37	14.657	19.171	4	19.175	30.407	13	30.510	»	167 madeiras diversas em bruto.
32.691	134	32.825	40.244	166	40.410	53.435	397	53.832	»	Total.
										Materias ou substancias para perfumaria, tinturaria e outros usos:
	10	10	4	5	9	20	10	30	Tons.	171 alvaiade de chumbo.
246	461	707	271	563	834	353	440	802	»	172 alvaiade de zinco.
2.400	25	2.431	2.570	24	2.603	3.172	98	3.265	»	173 anil ou azul ultramar.
3	5	8	6	18	24	30	4	34	»	174 carvão animal.
2.269	5.703	7.072	3.632	4.419	8.051	3.256	5.148	8.404	»	175 cores de anilina ou fuchsina.
101	168	269	120	188	308	143	214	357	»	176 essencias e oleos artificiaes.
						86		86	»	177 extracto de mangue.
59	171	230	45	151	196	50	152	202	»	178 potassa ou barrilha.
	490	490		198	198		265	265	»	179 terebintina e agua-raz.
2.745	232	2.977	3.363	141	3.504	4.046	182	4.227	»	180 tintas em pó.
102	106	208	216	40	265	180	52	232	»	181 vermelhão, zarcão ou minio.
1.158	309	1.467	1.425	186	1.611	1.374	273	1.647	»	185 não especificados.
9.089	7.680	16.769	11.661	5.937	17.598	12.709	6.842	19.551	»	Total.
										Metalloides e varios metaes:
	148	148		335	335		259	259	Tons.	186 aluminio em barra.
	255	255		228	228		339	339	»	187 enxofre.
	1	1		3	3				»	188 mercurio metallico ou azougue.
	4	4		4	4		7	7	»	189 nickel em cubos ou laminas.
330	79	409	144	46	190	690	188	878	»	193 não especificados.
330	487	817	144	616	760	690	793	1.483	»	Total.

CLASSE II — MATERIAS PRIMAS

MERCADORIAS	Unidade	QUANTIDADE								
		1933			1934			1935		
		Nacionais	Naciona- lisadas	Total	Nacionais	Naciona- lisadas	Total	Nacionais	Naciona- lisadas	Total
Ouro, prata e platina:										
194	ouro em barra.....	Grammas			44.031		44.031	525.514		525.514
195	ouro em folha.....	»								
196	platina em barra.....	»								
197	prata em barra.....	»								
198	prata em obras inutilizadas.....	»	35.090		32.500		32.500			
199	prata em folhas para pratear.....	»								
	Total.....	»	35.090		76.531		76.531	525.514		525.514
Palha, esparto, pita, piassava, paina e outras mate- rias filamentosas:										
203	caroá.....	Tons.	320		219		219	155		155
204	orina vegetal.....	»	1.597		1.190		1.190	1.702		1.702
205	paco-paco.....	»	96		625		625	522		522
206	paina de qualquer qualidade.....	»	256	1	167		167	128		128
207	palha de carnaúba.....	»	17		6		6	15		15
208	palha para cigarros.....	»	1			1	1	1		1
209	palha para chapéus.....	»						1		1
210	palha para esteiras.....	»								
211	palha para vassouras.....	»	16		40		40	125		125
212	palha em fio simples.....	»	2							
213	piassava.....	»	921		937		937	1.140		1.140
214	pita.....	»	3		5		5	6		6
215	tioum.....	»	44		27		27	13		13
218	desperdícios e massa de papel.....	»	2.673	205	5.256	1	5.257	3.036	34	3.970
219	não especificados.....	»	1.617	38	1.404	20	1.433	2.000	3	2.063
	Total.....	»	7.563	244	9.876	31	9.907	9.870	37	9.907
Pedras, terras e outros minerais semelhantes:										
220	amianto ou asbestos.....	Tons.	54	11	17	11	28	12	3	15
221	areia monazítica.....	»								
222	argilla, areia do moidar e barro.....	»	225	28	233	37	270	157	7	164
223	asfalto.....	»	82	368	88	323	411	77	571	648
224	betumes.....	»	197	12	142	11	153	264	9	273
225	cal de pedra.....	»	1.220	2	1.093	6	1.099	4.989	11	5.000
226	cimento.....	»	17.442	5.147	25.839	3.552	29.391	9.573	3.379	12.952
227	cinzas de ourivesarias.....	»	1		1		1	6		6
228	orystal.....	»	25		25		25	16		16
229	esmeril e pó de vidro.....	»	9	0	12	9	21	57	16	72

CABOTAGEM

NACIONAES E NACIONALISADAS

JANEIRO A DEZEMBRO — 1933-1935

VALOR EM CONTOS DE RÉIS									Unidade	MERCADORIAS		
1933			1934			1935						
Nacionaes	Naciona- lisadas	Total	Nacionaes	Naciona- lisadas	Total	Nacionaes	Naciona- lisadas	Total				
											Ouro, prata e platina:	
			508		508	8.300		8.300	Grammas	194	ouro em barra.	
										»	195	ouro em folha.
										»	196	platina em barra.
										»	197	prata em barra.
9		9	3		3					»	198	prata em obras inutilizadas.
										»	199	prata em folhas para pratear.
9		9	511		511	8.300		8.300				Total.
												Palha, esparto, pita, piassava, paina e outras mate- rias filamentosas:
210		210	143		143	111		111	Tons.	203	caroá.	
072		072	411	2	413	842		842		»	204	crina vegetal.
102		102	074		074	702		702		»	205	paco-paco.
349	2	351	220		220	173		173		»	206	paina de qualquer qualidade.
25		25	14		14	10		10		»	207	palha de carnaúba.
7	8	15	8	17	25	12	17	20		»	208	palha para cigarros.
			4		4	18		18		»	209	palha para chapéus.
										»	210	palha para esteiras.
17		17	40		40	93		93		»	211	palha para vassouras.
10	5	24		2	2					»	212	palha em fio simples.
838		838	870		870	1.193		1.193		»	213	piassava.
13		13	24		24	38		38		»	214	pita.
80		80	61		61	69		69		»	215	tioum.
056	84	1.040	1.213	12	1.225	1.030	12	1.042		»	218	desperdícios e massa de papel.
1.156	65	1.221	1.421	53	1.474	1.575	35	1.610		»	219	não especificados.
4.450	164	4.614	5.103	86	5.189	5.935	64	5.999				Total.
												Pedras, terras e outros mineraes semelhantes:
46	30	76	30	21	51	17	12	29	Tons.	220	amianto ou asbestos.	
										»	221	areia monazítica.
91	17	108	67	31	98	40	12	58		»	222	argilla, areia de moldar e barro.
138	245	383	79	211	290	82	500	588		»	223	asfalto.
135	11	146	165	15	180	242	14	256		»	224	betumes.
300	1	301	343	3	346	439	3	442		»	225	cal de pedra.
4.333	1.744	6.077	6.637	1.209	7.846	2.347	1.096	3.443		»	226	cimento.
4		4	1		1	8		8		»	227	cinzas de ourivesarias.
46		46	42		42	18		18		»	228	crystal.
39	47	86	75	101	176	99	91	190		»	229	esmeril e pó de vidro.

CABOTAGEM

NACIONAES E NACIONALISADAS

JANEIRO A DEZEMBRO — 1933-1935

VALOR EM CONTOS DE RÉIS									Unidade	MERCADORIAS
1933			1934			1935				
Nacionaes	Naciona- lisadas	Total	Nacionaes	Naciona- lisadas	Total	Nacionaes	Naciona- lisadas	Total		
473	129	602	791	77	868	1.018	67	1.085	Tons.	230
5	4	9	8	7	15	11	10	21	»	231
									»	232
9		9	25		25	68		68	»	233
									»	234
6		6	10	1	11	36	14	50	»	235
21		21	7		7	4		4	Grammas	236
									»	237
									»	238
									»	239
2		2							»	242
10		19							Tons.	243
204	12	306	221	22	243	256	14	270	»	244
	256	256		297	297		300	390	»	245
63	9	72	96	38	134	65	49	114	»	246
						2		2	»	247
312	412	724	555	298	853	1.136	291	1.427	»	248
						43	96	139	»	249
			1		1				»	250
380	71	451	488	79	567	492	116	608	»	251
6.716	2.988	9.704	9.641	2.410	12.051	6.429	2.781	9.210	»	Total.
										Peltes e couros:
1.052		1.052	3.605		3.605	372		372	Tons.	252
						36		36	»	253
6.000	29	6.689	7.701	42	7.743	8.743	40	8.783	»	254
1.318		1.318	1.656		1.656	1.998		1.998	»	255
2.372		2.372	2.553		2.553	4.400		4.400	»	256
3.275	1	3.276	1.966	3	1.969	2.315		2.315	»	257
2.333	33	2.366	2.871	35	2.906	2.137	26	2.163	»	258
79	7	86	100	9	109	243		243	»	259
590		590	405		405	291		291	»	260
932		932	748		748	6.249		6.249	»	261
3.504		3.504	3.983		3.983	4.149		4.149	»	262
21.315	595	21.910	20.372	256	20.628	29.030	299	29.329	»	266
44.330	665	44.995	45.960	345	46.305	59.972	365	60.337	»	Total.
										Plantas, folhas, flores, fructos, grãos, sementes, raizes e cascas:
2.680	10	2.690	3.023	14	3.037	3.144	7	3.151	Tons.	267
21		21	4		4	2		2	»	268
1		1	2		2	1		1	»	269

CLASSE II — MATERIAS PRIMAS

MERCADORIAS	Unidade	QUANTIDADE								
		1933			1934			1935		
		Nacionais	Naciona- lisadas	Total	Nacionais	Naciona- lisadas	Total	Nacionais	Naciona- lisadas	Total
Plantas, folhas, flores, fructos, grãos, sementes, raízes e cascas (continuação).										
270 cevada torrefacta ou malte.....	Tons.	2	20	22	1	1	2	1.010	97	1.107
271 folhas, flores para usos medicinaes e de tintu- raria.....	»	54	22	76	70	31	101	111	42	153
272 fumo em corda.....	»	1.457	6	1.463	1.712	4	1.716	2.182	119	2.301
273 fumo em folha.....	»	12.005	99	12.104	12.875	115	12.990	13.980	66	14.046
274 ipecacuanha.....	»									
275 lupulo.....	»	2	10	21	0	13	10	3	15	18
276 marfim vegetal (Jarina).....	»	1.317		1.317	1.045	406	1.451	1.108	459	1.627
277 plantas vivas.....	»	187		187	154		154	52		52
281 não especificados.....	»	682	20	702	610	15	634	1.012	17	1.029
Total.....	»	18.418	193	18.611	19.859	596	20.455	23.982	821	24.803
Seda animal:										
282 em casulo, rama e borra.....	Tons.				20		20			
283 em fio para bordar.....	»	60	5	65	73	1	74	73	1	74
284 em fio para tecelagem.....	»	1		1	2		2	2		2
Total.....	»	61	5	66	95	1	96	75	1	76
Seda artificial:										
284 A em fio.....	Tons.	24	1	25	19		19	18		18
284 B residuos.....	»							21		21
Total.....	»	24	1	25	19		19	39		39
Summos, succos, residuos e resinas vegetaes, exclu- sive oleos:										
285 pasta ou massa de cacáo.....	Tons.				46		46	303		303
286 pó de cacáo.....	»							94		94
287 residuos e torta de cacáo.....	»				65		65	544		544
288 alcatrão ou pixe de alcatrão.....	»	20	0	20	11	13	24	8	5	13
289 alcool.....	»	7.378	26	7.404	9.737	7	9.744	12.284	31	12.315
290 borra de azeite ou de vinho.....	»	83	2	85	0		0	24		24
291 breu.....	»		1.071	1.071		1.183	1.183		1.214	1.214
292 cera de carnaúba.....	»	858		858	640		640	555		555
293 cera ou sebo vegetal.....	»	319		319	773		773	2.316		2.316
294 gomma copal.....	»									
295 gomas, resinas e balsamos.....	»	107	41	148	343	54	397	380	51	431
296 guaraná.....	»	98		98	85		85	74		74
297 jatobá.....	»	9		9	10		10			
298 residuos ou pasta de caroço de algodão.....	»	84		84	42		42	97		97
299 alcool motor.....	»	1.092		1.092	912		912	629		629
300 alcool desnatado.....	»	72		72	54		54	2.040		2.040
301 manteiga de cacáo.....	»	908		908	1.305		1.305	676		676
302 não especificados.....	»	222	13	235	360	61	421	1.435	27	1.462
Total.....	»	11.250	1.162	12.412	14.407	1.318	15.725	21.459	1.328	22.787
Total da classe II — Materias primas.....	»	446.169	16.307	462.476	570.046	16.242	586.288	637.336	18.144	655.480

CABOTAGEM

NACIONAES E NACIONALISADAS

JANEIRO A DEZEMBRO — 1933-1935

VALOR EM CONTOS DE RÉIS									Unidade	MERCADORIAS
1933			1934			1935				
Nacionaes	Naciona- lisadas	Total	Nacionaes	Naciona- lisadas	Total	Nacionaes	Naciona- lisadas	Total		
2	26	28	2	2	4	371	215	586	Tons.	Plantas, folhas, flores, fructos, grãos, sementes, raizes e cascas (continuação).
121	120	241	247	194	441	395	254	649	»	270 cevada torrefacta ou malte.
4.043	12	4.055	4.514	14	4.528	5.476	356	5.832	»	271 folhas, flores para usos medicinaes e de tinturaria.
31.850	1.707	33.557	32.214	2.117	34.331	42.525	1.552	44.077	»	272 fumo em corda.
1	1	1	1	»	273 fumo em folha.
9	135	144	97	122	219	26	149	175	»	274 ipecaouanha.
631	631	717	248	965	796	338	1.134	»	275 lupulo.
148	148	133	133	109	109	»	276 marfim vegetal (Jarina).
300	52	361	791	59	850	937	54	991	»	277 plantas vivas.
39.817	2.062	41.879	41.743	2.770	44.513	53.782	2.925	56.707	»	281 não especificados.
5	5	80	80	Tons.	Total.
2.492	222	2.714	2.266	90	2.356	2.204	53	2.257	»	Seda animal:
43	3	46	75	75	57	40	97	»	282 em casulo, rama e borra.
2.540	225	2.765	2.421	90	2.511	2.261	93	2.354	»	283 em fio para bordar.
620	14	634	414	414	340	340	Tons.	284 em fio para tecelagem.
.....	112	112	»	Total.
620	14	634	414	414	452	452	»	Seda artificial:
.....	40	40	471	471	Tons.	284 A em fio.
.....	104	104	»	284 B residuos.
.....	35	35	431	431	»	Total.
13	12	25	10	18	28	11	9	20	»	Summos, succos, residuos e resinas vegetaes, exclusive oleos:
7.232	26	7.258	10.030	22	10.052	14.026	30	14.056	»	285 pasta ou massa de cacão.
49	9	58	6	2	8	4	4	»	286 pó de cacão.
.....	841	841	1.114	1.114	1.514	1.514	»	287 residuos e torta de cacão.
2.850	2.850	2.720	2.720	3.798	3.798	»	288 alcatrão ou pixe de alcatrão.
373	373	829	829	2.560	2.560	»	289 alcool.
.....	»	290 borra de azeite ou de vinho.
190	175	365	401	311	712	896	490	1.386	»	291 breu.
232	232	563	563	400	400	»	292 cera de carnaúba.
14	14	20	20	»	293 cera ou sebo vegetal.
24	24	28	28	44	44	»	294 gomme copal.
1.062	1.062	726	726	505	505	»	295 gommas, resinas e balsamos.
49	49	50	50	1.695	1.695	»	296 guaraná.
1.925	1.925	1.737	1.737	1.651	1.651	»	297 jatobá.
212	69	281	294	153	452	704	249	953	»	298 residuos ou pasta do caroço de algodão.
14.225	1.132	15.357	17.489	1.625	19.114	27.300	2.301	29.601	»	299 alcool motor.
407.052	26.583	433.635	420.510	24.100	444.610	529.347	29.872	559.219	»	300 alcool desnaturado.
.....	»	301 manteiga de cacão.
.....	»	302 não especificados.
.....	»	Total.
.....	»	Total da classe II — Materias primas.

CLASSE III — ARTIGOS MANUFACTURADOS

MERCADORIAS	Unidade	QUANTIDADE									
		1933			1934			1935			
		Nacionais	Naciona- lisadas	Total	Nacionais	Naciona- lisadas	Total	Nacionais	Naciona- lisadas	Total	
CLASSE III—Artigos manufacturados.											
Algodão com ou sem mescla:											
303	alcantifas, oleados e tapetas.....	Tons.	70	24	100	94	36	130	127	26	153
304	cobertores e colchas.....	»	609	9	618	910	17	933	903	9	912
305	cordoalha.....	»	74	2	76	97	2	99	170	1	171
306	gravatas.....	»	2	1	3	12		12	12		12
307	meias.....	»	448	5	453	489	4	493	394	2	396
308	passamanaria, rendas.....	»	146	4	150	162	2	164	194	1	195
309	redes.....	»	259	1	260	305		305	387	2	389
310	roupa feita.....	»	366	5	371	441	5	446	455	8	463
311	sacos vasios.....	»	1.200	8	1.208	1.251	4	1.255	1.900	4	1.904
312	tecidos brancos.....	»	75	1	76	156		156	220		220
313	tecidos corás.....	»	419	1	420	420	1	421	403		403
314	tecidos estampados.....	»	179		179	369		369	167		167
315	tecidos tintos.....	»	2.873	84	2.957	4.952	5	4.957	5.244	7	5.251
316	tecidos, não especificados.....	»	20.143	376	20.519	34.537	363	34.900	36.097	332	36.429
317	toalhas, guardanapos.....	»	257	5	262	309	10	319	420	5	425
318	collarinhos e punhos.....	»	20	3	23	18	1	19	17	1	18
321	manufacturas não especificadas.....	»	1.028	20	1.048	1.465	47	1.512	1.705	32	1.737
	Total.....	»	37.264	499	37.763	46.092	497	46.589	49.430	430	49.860
Alumínio:											
324	manufacturas de alumínio.....	Tons.	151	12	163	246	4	250	260	5	265
	Total.....	»	151	12	163	246	4	250	260	5	265
Armamento e munição de caça e guerra:											
325	armamento de artilharia.....	Tons.									
326	balas de chumbo.....	»	15	7	22	23	13	36	30	4	34
327	balas de ferro e aço.....	»	20	4	24	27	8	35	3	2	5
328	carabinas, revolvers, pistolas.....	»		16	16		25	25		17	17
329	chumbo de munições.....	»	857	17	874	894	10	904	699	5	704
330	espadas, floretes.....	»				1		1			
331	espoletas, cartuchos.....	»	58	10	68	32	12	44	13	5	18
332	polvora.....	»	588	20	608	781	3	784	655	2	657
336	não especificados.....	»	49	16	65	27	10	37	43	17	60
	Total.....	»	1.582	108	1.690	1.735	90	1.825	1.443	52	1.495
Borracha:											
337	brinquedos.....	Tons.	13	1	14	28		28	33		33
338	calçado.....	»	204	4	208	380	1	381	255	2	257
339	camaras de ar e pneumaticos.....	»	275	750	1.025	425	547	972	413	613	1.026

CABOTAGEM

NACIONAES E NACIONALISADAS

JANEIRO A DEZEMBRO — 1933-1935

VALOR EM CONTOS DE RÉIS									Unidade	MERCADORIAS	
1933			1934			1935					
Nacionais	Nacionalizadas	Total	Nacionais	Nacionalizadas	Total	Nacionais	Nacionalizadas	Total			
CLASSE III—Artigos manufacturados.											
Algodão com ou sem mescla:											
908	232	1.230	1.014	263	1.277	1.676	216	1.892	Tons.	303	alcatifas, oleados e tapetes.
0.045	151	6.196	8.595	240	8.835	9.700	153	9.853	»	304	cobertores e colchas.
609	33	732	747	29	776	1.234	13	1.247	»	305	cordoalha.
59	12	71	335	2	337	401	9	470	»	306	gravatas.
9.143	125	9.268	9.980	71	10.051	9.247	37	9.284	»	307	meias.
2.805	93	2.898	2.642	64	2.706	3.711	40	3.751	»	308	passamanaria, rendas.
1.891	14	1.905	1.982	11	1.993	2.671	7	2.678	»	309	redes.
6.028	122	6.750	7.295	104	7.399	8.414	140	8.554	»	310	roupa feita.
9.418	39	9.457	8.157	29	8.186	13.437	22	13.459	»	311	sacos vazios.
1.007	0	1.016	2.059	2	2.061	2.992		2.992	»	312	tecidos brancos.
3.241	0	3.250	3.154	4	3.158	3.508	4	3.512	»	313	tecidos crus.
2.727	0	2.733	6.070		6.070	2.634		2.634	»	314	tecidos estampados.
35.658	711	36.369	65.328	92	65.420	73.779	138	73.917	»	315	tecidos tintos.
370.273	7.975	378.248	418.055	6.173	424.228	489.986	4.905	494.891	»	316	tecidos, não especificados.
3.707	125	3.892	5.127	169	5.296	6.237	122	6.359	»	317	toalhas, guardanapos.
689	104	773	516	24	540	551	32	583	»	318	collarinhos e punhos.
13.485	404	13.889	19.019	875	19.894	20.750	686	21.442	»	321	manufacturas não especificadas.
468.508	10.164	478.672	560.081	8.152	568.233	650.994	6.524	657.518	»		Total.
Alumínio:											
1.558	121	1.679	2.500	34	2.594	2.797	54	2.851	Tons.	324	manufacturas de alumínio.
1.558	121	1.679	2.500	34	2.594	2.797	54	2.851	»		Total.
Armamento e munição de caça e guerra:											
Tons.											
325 armamento de artilharia.											
188	100	354	293	200	553	326	72	398	»	326	balas de chumbo.
277	80	357	435	103	598	50	32	88	»	327	balas de ferro e aço.
	374	374		688	688		510	510	»	328	carabinas, revolvers, pistolas.
1.465	51	1.516	1.580	39	1.625	1.605	33	1.638	»	329	chumbo de munição.
			2	1	3	2		2	»	330	espadas, floretes.
548	715	1.263	665	587	1.252	370	278	654	»	331	espoletas, cartuchos.
1.031	29	1.060	778	12	790	663	11	674	»	332	polvora.
207	378	585	522	490	1.012	784	426	1.210	»	336	não especificados.
3.716	1.793	5.509	4.281	2.240	6.521	3.812	1.362	5.174	»		Total.
Borracha:											
89	15	104	172	4	176	165	4	169	Tons.	337	brinquedos.
1.404	81	1.485	2.725	42	2.767	1.864	64	1.928	»	338	calçado.
3.677	14.055	17.732	5.902	10.606	16.508	5.969	13.604	19.573	»	339	camaras de ar e pneumáticos.

CLASSE III — ARTIGOS MANUFACTURADOS

MERCADORIAS	Unidade	QUANTIDADE								
		1933			1934			1935		
		Nacionais	Naciona- lisadas	Total	Nacionais	Naciona- lisadas	Total	Nacionais	Naciona- lisadas	Total
Borracha (continuação)										
340 lençol de borracha.....	Tons.	4	1	5	2	1	3	3		3
341 rodas massiças para autos.....	»	1	3	4		4	4			
342 tubos.....	»	14	8	22	19	4	23	14	1	15
346 manufacturas não especificadas.....	»	447	33	480	347	17	364	397	11	408
Total.....	»	958	800	1.758	1.201	574	1.775	1.115	627	1.742
Cabellos, pellos e pennas.										
347 escovas.....	Tons.	25	2	27	29	1	30	28	1	29
348 espanadores.....	»	2	1	3	3		3	3		3
349 pinceis e brochas.....	»	11	2	13	14		14	18	1	19
350 vassouras.....	»	1		1	2		2	2		2
354 manufacturas não especificadas.....	»	3		3	3		3	21		21
Total.....	»	42	5	47	51	1	52	72	2	74
Canhamo:										
355 alcatifas e tapetes.....	Tons.							2		2
356 barbante.....	»	69		69	34		34	44		44
357 cordoalha.....	»	17		17	23		23	34		34
361 manufacturas não especificadas.....	»	15	1	16	52	1	53	0	1	10
Total.....	»	101	1	102	109	1	110	89	1	90
Canna da India, bambú, junco, etc:										
362 cestos, cestas e balaio.....	Tons.	2		2	1		1	1		1
363 moveis.....	»	3		3	4		4	10		10
364 cordoalha ou betas.....	»	0		0	8		8	35		35
367 manufacturas não especificadas.....	»	2	1	3	4	1	5	4		4
Total.....	»	13	1	14	17	1	18	50		50
Carros e outros vehiculos:										
368 automoveis.....	Unidade		1.213	1.213		1.888	1.888		2.246	2.246
369 accessorios para automoveis.....	Tons.		872	872		1.006	1.006		1.113	1.113
370 bicicletas e accessorios.....	»		52	52		84	84		97	97
371 carros para estradas de ferro.....	»		2	2	3		3		13	13
372 motocicletas e accessorios.....	»		7	7		0	0		12	12
373 auto-caminhões.....	Unidade		447	447		485	485		981	981
376 carros e outros vehiculos não especificados.....	Tons.	96	16	112	27	63	90	70	31	101
Total.....	»	96	3.661	3.757	30	5.051	5.081	70	6.597	6.667
Chumbo, estanho, zinco e suas ligas:										
377 canos de chumbo.....	Tons.	332	23	355	489	21	510	442	30	472
378 typos para typographia.....	»	14	11	25	14	8	22	12	3	15
382 manufacturas não especificadas de chumbo.....	»	17	2	19	43	3	46	50	2	52
383 manufacturas não especificadas de estanho.....	»	23	9	32	25	3	28	79	3	82
384 manufacturas não especificadas de zinco.....	»	43	5	48	94	14	108	62	5	67
Total.....	»	429	50	479	665	49	714	645	43	688

CABOTAGEM

NACIONAES E NACIONALISADAS

JANEIRO A DEZEMBRO — 1933-1935

VALOR EM CONTOS DE RÉIS									Unidade	MERCADORIAS	
1933			1934			1935					
Nacionais	Nacionalizadas	Total	Nacionais	Nacionalizadas	Total	Nacionais	Nacionalizadas	Total			
											Borracha (continuação)
20	7	33	20	12	32	21	1	22	Tons.	340	lençol de borracha.
7	27	34	5	28	33				»	341	rodas massiças para autos.
97	87	184	148	79	227	108	22	130	»	342	tubos
2.582	400	3.072	2.525	340	2.865	3.206	244	3.450	»	346	manufacturas não especificadas.
7.882	14.762	22.644	11.497	11.111	22.608	11.333	13.939	25.272	»		Total.
											Cabellos, pellos e pennas:
528	30	507	099	23	722	894	59	953	Tons.	347	escovas.
29	4	33	30		30	55		55	»	348	espanadores.
141	43	184	240	7	250	298	13	311	»	349	pinceis e brochas.
3		3	14		14	13		13	»	350	vassouras.
18	3	21	60	1	70	312	5	317	»	354	manufacturas não especificadas.
719	89	808	1.061	31	1.092	1.572	77	1.649	»		Total
											Canhamo:
3		3				30		30	Tons.	355	alcatifas e tapetes.
463		463	253		253	432	2	434	»	356	barbante.
98		98	135		135	137	2	139	»	357	cordoalha.
120	6	120	292	10	302	97	23	120	»	361	manufacturas não especificadas.
684	6	690	680	10	690	705	27	732	»		Total.
											Canna da India, bambú, junco, etc:
5	1	6	4		4	3	2	5	Tons.	362	cestos, cestas e balaios.
17		17	15		15	45	1	40	»	363	moveis.
4		4	10	2	12	93		93	»	364	cordoalha ou betas.
23	5	28	8	13	21	33	4	37	»	367	manufacturas não especificadas.
49	6	55	37	15	52	174	7	181	»		Total.
											Carros e outros vehiculos:
	13.803	13.803		21.133	21.133		34.730	34.730	Unidade	368	automoveis.
	0.401	0.401		0.333	0.333		10.000	10.000	Tons.	369	accessorios para automoveis.
	510	510		830	830		1.105	1.105	»	370	biocicletas e accessorios.
	2	2	4		4	1	30	31	»	371	carros para estradas de ferro.
	70	70		72	72		182	182	»	372	motocicletas e accessorios.
	5.207	5.207		5.380	5.380		14.996	14.996	Unidade	373	auto-caminhões.
270	57	327	97	183	280	370	83	453	Tons.	376	carros e outros vehiculos não especificados.
270	29.239	29.509	101	36.931	37.032	371	61.726	62.097	»		Total.
											Chumbo, estanho, zinco e suas ligas.
455	35	490	634	37	671	797	55	852	Tons.	377	casos de chumbo.
152	137	289	149	116	265	144	52	196	»	378	tipos para typographia.
80	11	91	130	17	147	183	17	200	»	382	manufacturas não especificadas de chumbo.
172	62	234	157	30	187	406	20	426	»	383	manufacturas não especificadas de estanho.
137	22	159	315	46	361	257	25	282	»	384	manufacturas não especificadas de zinco.
995	267	1.263	1.385	246	1.631	1.787	178	1.965	»		Total

CLASSE III — ARTIGOS MANUFACTURADOS

MERCADORIAS	Unidade	QUANTIDADE								
		1933			1934			1935		
		Nacionais	Naciona- lisadas	Total	Nacionais	Naciona- lisadas	Total	Nacionais	Naciona- lisadas	Total
Cobre e suas ligas:										
385 alfinetes.....	Tons.	2		2	2		2	3		3
386 artigos de christofle.....	»	95	3	98	78	2	80	85	2	87
387 bijouteria.....	»	16	11	27	16	11	27	8	2	10
388 fio de cobre nú para electricidade.....	»		71	71		121	121		179	179
389 fio de cobre isolado para electricidade.....	»		304	304		517	517		791	791
390 fios ou cabos electricos não especificados.....	»		277	277		600	600		282	282
391 fio de cobre para uso não especificados.....	»	407	136	543	484	47	531	201	45	330
392 objectos de arte.....	»	5	1	6	10	1	11	3		3
393 tubos e canos.....	»	2	9	11	9	24	33	13	13	20
397 manufacturas não especificadas.....	»	447	167	614	401	98	589	472	30	508
Total.....		974	979	1.953	1.090	1.421	2.511	875	1.350	2.225
Ferro e aço:										
398 agulhas.....	Tons.	1	2	3		1	1	1	1	2
399 alfinetes.....	»	7		7	7		7	9		9
400 arame de ferro e aço.....	»	2.390	648	3.044	1.180	701	1.941	573	804	1.407
401 arame farpado.....	»		990	990		1.820	1.820		1.832	1.832
402 camas de ferro.....	»	30	2	32	30	5	35	22		22
403 chapas galvanizadas para cobrir casa.....	»	113	223	336	85	240	325	70	152	222
404 cofres de ferro.....	»	115	13	128	178	12	190	350	8	358
405 cravos de ferro.....	»	104	7	111	158	13	171	137	5	142
406 cutelaria.....	»	313	6	319	269	17	286	421	14	435
407 pertences para carros de estrada de ferro.....	»	1	15	16	7	15	22	5	10	24
408 pertences para carroças e outros vehiculos.....	»	16	37	53	14	40	63	88	89	177
409 esporas, fivellas, trincos, etc.....	»	14	2	16	24		24	47		47
410 fechaduras, cadeados, trincos.....	»	1.867	1.622	3.479	1.002	720	2.331	1.018	527	2.145
411 ferros de engommar.....	»	362	36	398	591	14	605	947	11	958
412 fogareiros e fogões.....	»	345	14	359	603	13	616	756	14	770
413 folhas de Flandres em laminas.....	»		2.180	2.180		1.658	1.658		1.588	1.588
414 folhas de Flandres em obras.....	»	422	54	476	517	83	600	470	50	538
415 grampos, parafusos e rebites.....	»	776	161	937	1.017	200	1.217	1.157	217	1.374
416 moveis de ferro não especificados.....	»	53	20	73	96	24	120	135	32	167
417 obras de ferro esmaltadas.....	»	912	28	940	1.663	31	1.694	1.995	30	2.034
418 peças para construção de edificios.....	»	284	106	390	161	197	358	63	56	119
419 postes telegraphicos, etc.....	»		10	10	7	6	13	10	245	255
420 pregos.....	»	1.420	142	1.562	1.498	154	1.652	1.366	99	1.465
421 tijellinhas.....	»	3		3	10		19	7		7
422 toneis de ferro.....	»	2.406	5.049	7.455	4.853	9.057	13.910	5.634	9.385	15.019
423 trilhos e talas de junção.....	»	660	631	1.291	438	147	585	147	621	768
424 tubos, canos e junções.....	»	817	677	1.494	1.644	524	2.168	1.324	481	1.805

CABOTAGEM

NACIONAES E NACIONALISADAS

JANEIRO A DEZEMBRO — 1933-1935

VALOR EM CONTOS DE RÉIS									Unidade	MERCADORIAS
1933			1934			1935				
Nacionaes	Naciona- lisadas	Total	Nacionaes	Naciona- lisadas	Total	Nacionaes	Naciona- lisadas	Total		
20	0	32	23	3	26	38	38	Tons.	Cobre e suas ligas:
1.102	25	1.127	1.103	42	1.145	1.749	45	1.794	»	385 alfinetes.
310	350	660	309	306	675	212	100	318	»	386 artigos de christoffe.
.....	295	295	552	552	882	882	»	387 bijouteria.
.....	1.711	1.711	2.702	2.702	4.756	4.756	»	388 fio de cobre nú para electricidade.
.....	1.232	1.232	2.100	2.100	1.180	1.180	»	389 fio de cobre isolado para electricidade.
2.086	486	2.572	2.132	201	2.333	1.844	285	2.129	»	390 fios ou cabos electricos não especificados.
69	11	80	50	14	70	64	2	66	»	391 fio de cobre para uso não especificado.
20	67	87	62	137	199	94	83	177	»	392 objectos de arte.
2.068	647	3.015	3.730	611	4.350	3.988	320	4.308	»	393 tubos e canos.
6.587	5.130	11.717	7.484	6.668	14.152	7.989	7.659	15.648	»	397 manufacturas não especificadas.
										Total.
										Ferro e aço:
33	69	102	13	17	30	12	12	24	Tons.	398 agulhas.
69	69	70	5	75	104	104	»	399 alfinetes.
2.878	917	3.795	1.618	1.125	2.743	1.054	1.473	2.527	»	400 arame de ferro e aço.
.....	1.034	1.034	1.848	1.848	2.091	2.091	»	401 arame farpado.
78	0	84	93	10	103	89	89	»	402 camas de ferro.
208	385	593	131	462	593	164	317	481	»	403 chapas galvanizadas para cobrir casa.
352	33	385	599	51	650	1.076	30	1.106	»	404 cofres de ferro.
498	28	526	658	31	689	629	26	655	»	405 cravos de ferro.
1.436	131	1.567	2.133	180	2.323	3.276	205	3.481	»	406 cutelaria.
5	20	25	10	41	57	16	21	37	»	407 pertences para carros de estrada de ferro.
34	107	141	54	142	196	224	262	486	»	408 pertences para carroças e outros vehiculos.
80	13	102	162	5	167	373	2	375	»	409 esporas, fivellas, trincos, etc.
6.517	5.897	12.414	8.101	3.389	11.490	8.920	3.071	11.991	»	410 fechaduras, cadeados, trincos
546	133	679	619	25	644	1.408	20	1.428	»	411 ferro de engommar.
806	74	880	1.591	78	1.669	2.263	82	2.345	»	412 fogareiros e fogões.
.....	2.946	2.946	2.772	2.772	3.152	3.152	»	413 folhas de Flandres em laminas.
1.701	150	1.850	1.951	200	2.151	2.090	178	2.268	»	414 folhas de Flandres em obras.
2.278	396	2.674	3.088	527	3.615	4.407	506	4.913	»	415 grampos, parafusos e rebites.
271	263	534	517	206	723	839	316	1.155	»	416 moveis de ferro não especificados.
2.475	128	2.603	4.936	170	5.106	6.037	186	6.223	»	417 obras de ferro esmaltadas.
361	146	507	324	236	560	190	99	289	»	418 peças para construção de edificios.
.....	16	16	10	10	20	12	277	289	»	419 postes telegraphicos, etc.
2.255	380	2.635	2.446	526	2.972	2.895	378	3.273	»	420 pregos.
11	11	84	84	30	1	31	»	421 tijellinhas.
5.123	8.909	14.032	8.709	17.214	25.923	12.698	18.616	31.314	»	422 toneis de ferro.
432	321	753	253	147	400	94	510	604	»	423 trilhos e talas de junção.
1.277	1.356	2.633	2.384	1.151	3.535	2.070	1.236	3.306	»	424 tubos, canos e junções.

CLASSE III — ARTIGOS MANUFACTURADOS

MERCADORIAS	Unidade	QUANTIDADE								
		1933			1934			1935		
		Nacionais	Nacionalizadas	Total	Nacionais	Nacionalizadas	Total	Nacionais	Nacionalizadas	Total
Ferro e aço (continuação).										
425 cabos de aço e ferro.....	Tons.		49	49		183	183		40	40
426 rolhas metálicas.....	»	138	8	146	174	1	175	190	3	202
428 manufacturas não especificadas.....	»	4.133	3.080	7.213	3.831	1.286	5.117	4.875	987	5.862
Total.....	»	17.698	15.812	33.510	20.666	17.240	37.906	22.435	17.418	39.853
Fumo e seus preparados:										
429 charutos.....	Tons.	1.263	13	1.276	1.346		1.346	1.800	2	1.802
430 cigarrilhos.....	»	198		198	246		246	257		257
431 cigarros.....	»	1.059	30	1.089	1.633	41	1.674	2.101	33	2.134
432 fumo desfiado e picado.....	»	89	5	94	106		106	37	1	38
433 mel de fumo.....	»	6		6	3		3	2		2
434 rapé.....	»	2	2	4				3		3
438 não especificados.....	»	905	19	924	566	8	574	364	5	369
Total.....	»	3.522	69	3.591	3.900	49	3.949	4.564	41	4.605
Instrumentos de musica:										
439 phonographos e accessorios.....	Tons.		18	18		13	13		11	11
440 pianolas.....	Unidade									
441 pianos automaticos.....	»									
442 pianos communs.....	»	126	40	166	201	50	251	206	29	235
443 instrumentos de corda.....	Tons.	3		3	3		3	3		3
444 instrumentos de sopro.....	»									
445 chapas ou discos para phonographo.....	»	23	7	30	26	5	31	20	3	23
446 radio e accessorios.....	»	22	101	123	47	144	191	49	170	219
448 não especificados.....	»	21	4	25	23	3	26	32	5	37
Total.....	»	100	140	240	149	178	327	155	202	357
Instrumentos e objectos cirurgicos e dentarios:										
449 algodão e gazes medicinaes.....	Tons.	289	7	296	274	2	276	522	3	525
453 instrumentos e objectos cirurgicos.....	»	13	14	27	15	12	27	15	17	32
454 instrumentos e objectos dentarios.....	»	21	14	35	56	13	69	41	12	53
Total.....	»	323	35	358	345	27	372	578	32	610
Instrumentos e objectos mathematicos, physicos, chimicos e opticos:										
455 instrumentos e objectos opticos.....	Tons.	1	2	3		2	2	1	2	3
459 instrumentos scientificos não especificados.....	»	18	41	59	18	32	50	9	20	29
Total.....	»	19	43	62	18	34	52	10	22	32
Juta:										
460 alcatifas e tapetes.....	Tons.	6	1	7	5		5	10	1	11
461 anilagem.....	»	319		319	395	2	397	90		90
462 barbante.....	»	236	3	239	260	7	267	250	6	256

CABOTAGEM

NACIONAES E NACIONALISADAS

JANEIRO A DEZEMBRO — 1933-1935

VALOR EM CONTOS DE RÉIS									Unidade	MERCADORIAS	
1933			1934			1935					
Nacionaes	Naciona- lisadas	Total	Nacionaes	Naciona- lisadas	Total	Nacionaes	Naciona- lisadas	Total			
											Ferro e aço (continuação).
	200	200		651	651		176	176	Tons.	425	cabos de aço e ferro.
006	36	642	849	11	860	1.020	17	1.037	»	426	rolhas metallicas.
10.861	5.686	16.547	11.020	2.977	13.997	14.318	2.636	16.954	»	428	manufacturas não especificadas.
41.200	29.794	70.994	52.724	34.216	86.940	66.308	35.896	102.204	»		Total.
											Fumo e seus preparados:
12.230	200	12.430	13.683	2	13.685	18.458	34	18.492	Tons.	429	charutos.
1.175		1.175	1.414		1.414	1.600		1.600	»	430	cigarrilhos.
12.398	375	12.773	20.025	600	20.625	25.828	463	26.291	»	431	cigarros.
677	25	602	789		789	299	7	306	»	432	fumo desfiado e picado.
11		11	5		5	5		5	»	433	mel de fumo.
4	4	8				4		4	»	434	rapé.
7.995	275	8.270	4.520	132	4.658	2.976	58	3.034	»	438	não especificados.
34.390	879	35.269	40.442	734	41.176	49.236	562	49.798	»		Total.
											Instrumentos de musica:
	310	310		255	255		264	264	Tons.	439	phonographs e accessorios.
									Unidade	440	pianolas.
									»	441	pianos automaticos.
544	129	673	813	153	966	917	99	1.016	»	442	pianos communs.
26	2	28	30	5	44	32		32	Tons.	443	instrumentos de corda.
2		2	1		1	3	6	9	»	444	instrumentos de sopro.
350	114	464	324	90	414	230	32	322	»	445	chapas ou discos para phonographo.
662	3.462	4.124	1.533	5.774	7.307	1.908	7.818	9.726	»	446	radio e accessorios.
287	108	395	352	57	409	460	160	620	»	448	não especificados.
1.871	4.125	5.996	3.062	6.334	9.396	3.610	8.379	11.989	»		Total.
											Instrumentos e objectos cirurgicos e dentarios:
1.198	86	1.284	1.326	52	1.378	2.288	24	2.312	Tons.	449	algodão e gazes medicinaes.
219	268	487	325	341	666	297	482	779	»	453	instrumentos e objectos cirurgicos.
369	521	890	810	584	1.403	767	426	1.193	»	454	instrumentos e objectos dentarios.
1.786	875	2.661	2.470	977	3.447	3.352	932	4.284	»		Total.
											Instrumentos e objectos mathematicos, physicos, chimicos e opticos:
47	89	136	25	140	165	31	160	191	Tons.	455	instrumentos e objectos opticos.
394	1.006	1.400	371	858	1.229	313	876	1.189	»	459	instrumentos scientificos não especificados.
441	1.095	1.536	396	998	1.394	344	1.036	1.380	»		Total.
											Juta:
87	8	95	53	3	56	133	9	142	Tons.	460	alcatifas e tapetes.
1.291	3	1.294	1.493	5	1.498	454		454	»	461	aniagem.
1.378	14	1.392	1.733	18	1.801	1.739	36	1.775	»	462	barbante.

CLASSE III — ARTIGOS MANUFACTURADOS

MERCADORIAS	Unidade	QUANTIDADE									
		1933			1934			1935			
		Nacionais	Naciona- lizadas	Total	Nacionais	Naciona- lizadas	Total	Nacionais	Naciona- lizadas	Total	
Juta (continuação).											
463	cordoalha.....	Tons.	246	1	247	107	107	214	7	221
464	saccos vazio.....	»	5.070	15	5.085	4.808	45	4.853	5.586	53	5.039
465	tecidos.....	»	209	1	270	549	549	727	727
469	manufacturas não especificadas.....	»	211	3	214	250	250	176	176
	Total.....	»	6.357	24	6.381	6.434	54	6.488	7.053	67	7.120
Lã com ou sem mescla:											
470	alcantifas e tapetes.....	Tons.	8	6	14	15	4	19	17	3	20
471	tecidos.....	»	629	34	663	620	31	651	615	17	632
472	chapéus de feltro.....	»	303	3	306	382	1	383	641	1	642
473	cobertores.....	»	145	3	148	203	203	133	133
474	feltro e sarpaneta.....	»	2	5	7	1	1	2	2	2
475	passamanaria de lã.....	»
476	pellegos e cochins.....	»	1	1
477	roupa feita.....	»	90	96	109	109	204	204
481	manufacturas não especificadas.....	»	135	2	137	211	1	212	200	2	202
	Total.....	»	1.318	53	1.371	1.542	38	1.580	1.902	23	1.925
Linho:											
482	alcantifas e tapetes.....	Tons.	1	1
483	barbante.....	»	1	1
484	collarinhos e punhos.....	»	4	1	5	1	1
485	cordoalha.....	»	2	1	3	4	4	2	2
486	lençóis, colchas, toalhas.....	»	1	1
487	passamanaria, rendas, tiras.....	»
488	roupa feita.....	»
489	tecidos.....	»	28	32	60	64	40	104	82	54	136
493	manufacturas não especificadas.....	»	2	3	5	3	1	4	4	1	5
	Total.....	»	36	38	74	72	41	113	89	56	145
Louça, porcellana, vidro e crystal:											
494	chaminés de vidro.....	Tons.	2	1	3	3	1	4	2	2
495	copos e calices.....	»	20	1	21	15	15	16	2	18
496	garrafas e garrações.....	»	8.642	136	8.778	10.901	58	10.959	11.658	55	11.713
497	isoladores.....	»	87	31	118	145	24	169	170	22	192
498	potes, frascos e vidros.....	»	1.011	14	1.025	910	14	924	1.456	52	1.508
499	objectos para laboratorios chimicos, pharmaceu- ticos e applicação á electricidade.....	»	7	4	11	7	5	12	26	11	37
500	vidros para oculos e nasoculos.....	»
501	vidros para vidraças.....	»	147	246	393	102	261	363	69	77	146

CABOTAGEM

NACIONAES E NACIONALISADAS

JANEIRO A DEZEMBRO — 1933-1935

VALOR EM CONTOS DE RÉIS									Unidade	MERCADORIAS
1933			1934			1935				
Nacionaes	Naciona- lisadas	Total	Nacionaes	Naciona- lisadas	Total	Nacionaes	Naciona- lisadas	Total		
										Juta (continuação).
865	5	870	489	489	645	26	671	Tons.	463 cordoalha.
22.367	80	22.447	18.454	261	18.715	28.185	308	28.493	»	464 saccos varios.
1.194	4	1.198	2.068	2.068	3.546	3.546	»	465 tecidos.
755	20	775	871	6	877	691	691	»	469 manufacturas não especificadas.
27.937	134	28.071	25.211	293	25.504	35.393	379	35.772	»	Total.
										Lã com ou sem mescla:
290	168	458	443	85	528	486	198	684	Tons.	470 alcatifas e tapetes.
18.418	1.258	19.676	18.488	991	19.479	10.646	810	20.456	»	471 tecidos.
6.838	25	6.863	8.355	14	8.369	15.580	26	15.615	»	472 chapéos de feltro.
1.339	20	1.359	2.109	1	2.110	1.309	2	1.311	»	473 cobertores.
20	34	54	18	6	24	22	2	24	»	474 feltro e sarçaneta.
3	3	3	5	8	»	475 passamanaria de lã.
.....	9	9	2	2	»	476 pellegos e coohins.
3.520	16	3.536	4.527	4	4.531	8.389	5	8.394	»	477 roupa feita.
2.768	60	2.827	3.961	35	3.996	5.174	34	5.208	»	481 manufacturas não especificadas.
33.196	1.590	34.786	37.910	1.136	39.046	50.620	1.082	51.702	»	Total.
										Linho:
.....	11	6	17	Tons.	482 alcatifas e tapetes.
.....	6	6	2	2	8	1	9	»	483 barbante.
152	19	171	39	3	42	»	484 collarinhos e punhos.
10	17	27	32	2	34	11	1	12	»	485 cordoalha.
.....	9	9	2	2	5	5	»	486 lençoes, colchas, tonhas.
6	4	10	2	2	»	487 passamanaria, rendas, tiras.
.....	21	21	»	488 roupa feita.
1.041	1.248	2.289	1.819	1.522	3.341	2.820	2.502	5.301	»	489 tecidos.
48	92	140	65	41	106	80	41	121	»	493 manufacturas não especificadas.
1.266	1.395	2.661	1.959	1.568	3.527	2.967	2.611	5.578	»	Total.
										Louça, porcellana, vidro e crystal:
12	4	16	13	3	16	6	1	7	Tons.	494 chaminés de vidro.
82	4	86	57	2	59	76	12	88	»	495 copos e calices.
4.477	89	4.566	5.631	38	5.669	6.065	28	6.093	»	496 garrafas e garrafões.
212	80	292	401	68	469	510	89	599	»	497 isoladores.
2.002	44	2.046	2.063	82	2.145	3.217	140	3.357	»	498 potes, frascos e vidros.
77	69	146	86	104	190	319	215	534	»	499 objectos para laboratorios chimicos, pharmaceuticos e applicação á electricidade.
.....	5	5	1	13	14	»	500 vidros para oculos e nasoculos.
487	668	1.155	413	608	1.021	188	144	332	»	501 vidros para vidraças.

CLASSE III — ARTIGOS MANUFACTURADOS

MERCADORIAS	Unidade	QUANTIDADE								
		1933			1934			1935		
		Nacionais	Nacionalizadas	Total	Nacionais	Nacionalizadas	Total	Nacionais	Nacionalizadas	Total
Louça, porcellana, vidro e crystal (continuação).										
502 vidros polidos sem aço.....	Tons.	30	46	76	24	40	64	119	191	310
503 manufacturas de crystal.....	»	7	2	9	2	2	4	2	2	4
506 manufacturas de louça e porcellana.....	»	4.985	141	5.126	4.634	170	4.804	5.145	162	5.297
507 manufacturas de vidro não especificadas.....	»	961	103	1.064	1.734	154	1.888	949	70	1.025
Total.....	»	15.899	725	16.624	18.477	729	19.206	19.612	640	20.252
Machinas, aparelhos e accessorios, utensilios e ferramentas:										
Cinematographia:										
508 aparelhos ou machinas cinematographicas.....	Tons.		6	6		6	6		12	12
509 fitas cinematographicas.....	»		115	115		141	141		152	152
510 fitas para cinema falantes.....	»		60	60		38	38		10	10
512 accessorios não especificados para cinematographia.....	»		16	16		13	13		35	35
Total.....	»		197	197		198	198		209	209
Electricidade:										
513 carvão para electricidade.....	Tons.		2	2		2	2		5	5
514 dynamos e geradores electricos.....	»		21	21		33	33		54	54
515 lampadas electricas.....	»	81	57	138	95	48	143	128	22	150
516 motores electricos.....	»		83	83		184	184		132	132
517 transformadores electricos.....	»		37	37		42	42		92	92
520 machinas e aparelhos não especificados.....	»	355	420	784	584	367	951	381	530	911
Total.....	»	436	629	1.065	679	676	1.355	509	835	1.344
Industria:										
521 cylindros para estamperia.....	Tons.		19	19		4	4		3	3
522 teares.....	»		8	8		30	30		10	10
525 machinas não especificadas para fição e tece- lagem.....	»		66	66		21	21		41	41
526 accessorios não especificados para fição e tece- lagem.....	»	55	146	201	40	75	115	78	47	125
527 machinas não especificadas para industria.....	»	36	57	93	327	97	424	170	70	240
Total.....	»	91	296	387	367	227	594	257	171	428
Lavoura:										
528 arados.....	Tons.	5	14	19	5	10	24	14	18	32
529 pontas de aço para arados.....	»		1	1	1		1		1	1
530 accessorios não especificados para arados.....	»		4	4	1	1	2	1	2	3
531 machinas e aparelhos aratorios não especifi- cados.....	»	2	14	16	3	4	7	9	30	39
532 debulhadores.....	»	12	1	13	10	3	13	4	1	5
533 semeadeiras.....	»		1	1					1	1
534 ferramentas e utensilios agrarios.....	»	1.052	264	1.316	1.488	223	1.711	1.838	298	2.131
537 machinas não especificadas para lavoura.....	»	70	41	111	74	67	141	239	31	270
Total.....	»	1.141	340	1.481	1.582	317	1.899	2.105	377	2.482

CABOTAGEM

NACIONAES E NACIONALISADAS

JANEIRO A DEZEMBRO — 1933-1935

VALOR EM CONTOS DE RÉIS									Unidade	MERCADORIAS
1933			1934			1935				
Nacionaes	Naciona- lisadas	Total	Nacionaes	Naciona- lisadas	Total	Nacionaes	Naciona- lisadas	Total		
114	116	230	98	102	200	445	486	931	Tons.	Louça, porcellana, vidro e crystal (continuação).
30	20	50	8	34	42	25	32	57	»	502 vidros polidos sem aço.
10.218	855	11.073	10.073	1.095	12.068	11.017	931	11.948	»	503 manufacturas de crystal.
3.184	707	3.841	4.268	711	4.979	4.102	494	4.596	»	506 manufacturas de louça e porcellana.
20.815	2.656	23.471	24.011	2.847	26.858	25.971	2.591	28.562	»	507 manufacturas de vidro não especificadas.
										Total.
										Machinas, aparelhos e accessorios, utensilios e ferramentas.
										Cinematographia:
	101	191		185	185		200	200	Tons.	508 aparelhos ou machinas cinematographicas.
	5.502	5.502		4.574	4.574		5.683	5.683	»	509 fitas cinematographicas.
	1.927	1.927		928	928		282	282	»	510 fitas para cinema falantes.
	451	451		391	391		700	700	»	512 accessorios não especificados para cinematographia.
	8.071	8.071		6.078	6.078		6.964	6.964	»	Total.
										Electricidade:
	41	41		40	40		99	99	Tons.	513 carvão para electricidade.
	160	160		332	332		555	555	»	514 dynamos e geradores electricos.
2.482	1.270	3.761	2.744	995	3.739	4.125	553	4.678	»	515 lampadas electricas.
	614	614		914	914		1.349	1.349	»	516 motores electricos.
	222	222		307	307		682	682	»	517 transformadores electricos.
2.140	4.713	6.852	3.766	3.870	7.636	3.781	7.167	10.948	»	520 machinas e aparelhos não especificados.
4.631	7.029	11.660	6.510	6.458	12.968	7.906	10.405	18.311	»	Total.
										Industria:
	65	65		18	18		14	14	Tons.	521 cylindros para estamperia.
	37	37		82	82		56	56	»	522 teares.
	112	112		113	113		165	165	»	525 machinas não especificadas para fiação e tecelagem.
236	600	926	345	642	987	617	736	1.353	»	526 accessorios não especificados para fiação e tecelagem.
150	186	336	788	326	1.114	315	190	505	»	527 machinas não especificadas para industria.
386	1.090	1.476	1.133	1.181	2.314	932	1.161	2.093	»	Total.
										Lavoura:
15	45	60	19	60	79	46	78	124	Tons.	528 arados.
1	1	2	1		1	1	2	3	»	529 pontas de aço para arados.
	15	15	2	3	5	3	9	12	»	530 accessorios não especificados para arados.
6	11	17	20	10	30	35	180	165	»	531 machinas e aparelhos aratorios não especificados.
29	1	30	22	8	30	10	2	12	»	532 debulhadores.
	1	1					4	4	»	533 semeadeiras.
2.432	670	3.102	3.216	706	3.922	4.221	955	5.206	»	534 ferramentas e utensilios agrarios.
326	181	507	260	372	632	972	156	1.128	»	537 machinas não especificadas para lavoura.
2.809	925	3.734	3.540	1.159	4.699	5.288	1.366	6.654	»	Total.

CLASSE III — ARTIGOS MANUFACTURADOS

MERCADORIAS	Unidade	QUANTIDADE								
		1933			1934			1935		
		Nacionais	Naciona- lisadas	Total	Nacionais	Naciona- lisadas	Total	Nacionais	Naciona- lisadas	Total
Diversas:										
538 aeroplanos.....	Unidade								2	2
539 pertences para aeroplanos.....	Tons.		20	20		8	8		17	17
540 alambiques.....	»	1		1	2	8	10			
541 balanças e pertences.....	»	223	16	239	289	11	280	400	14	414
542 bombas hydraulicas e accessorios.....	»	20	35	64	36	44	80	37	26	63
543 caldeiras.....	»	58	84	142	40	40	88	108	255	363
544 chocadeiras e criadeiras.....	»	2	1	3	4		4	2		2
545 guindastes.....	»		4	4		8	8		53	53
546 locomotivas e pertences.....	»		50	50		16	16		134	134
547 locomoveis e pertences.....	»		14	14		23	23		17	17
548 machinas para photographia.....	»		103	103		120	120		138	138
549 machinas de costura.....	»		191	191		270	270		171	171
550 machinas de escrever.....	»		51	51		51	51		62	62
551 machinas de contabilidade.....	»		19	19		13	13		19	19
552 moinhos de vento.....	»		4	4		1	1		16	16
553 moinhos não especificados.....	»	42	9	51	54	13	67	53	6	59
554 motores a vapor.....	»		8	8					1	1
555 motores a petroleo.....	»	2	18	20	6	24	30	4	62	66
556 motores não especificados.....	»	11	82	93	169	43	212	115	65	180
557 pharóes maritimos.....	»	19	1	20		1	1	3	1	4
558 prensas de qualquer qualidade.....	»	37	10	47	21	18	39	62	51	113
559 elevadores e pertences.....	»	37	20	57	66	68	134	43	40	83
562 ferramentas e utensilios.....	»	150	97	247	326	129	455	104	74	238
563 machinas e aparelhos.....	»	783	1.040	1.823	1.220	1.906	3.126	1.240	1.108	2.348
Total.....	»	1.394	1.877	3.271	2.228	2.842	5.070	2.231	2.332	4.563
Total das machinas.....	»	3.062	3.339	6.401	4.856	4.260	9.116	5.102	3.924	9.026
Madeiras:										
564 caixas abatidas.....	Tons.	1.815		1.815	997	5	1.002	13.565	54	13.619
565 cabos de vassoura.....	»	1.039		1.039	808		808	1.144		1.144
566 moveis e mobillias.....	»	1.730	29	1.759	2.787	37	2.824	3.448	23	3.471
567 palitos para mesa.....	»	15	11	26	27	13	40	39	13	52
568 pipas e toneis vasios.....	»	2.757	143	2.900	1.872	410	2.282	1.073	145	1.218
569 rolhas de cortiça.....	»	38	19	57	30	16	46	22	22	44
570 tamancos.....	»	13		13	13		13	12		12
571 molduras.....	»	162	2	164	192	1	193	256	1	257
574 manufacturas não especificadas.....	»	818	23	841	2.762	33	2.795	2.018	32	2.050
Total.....	»	8.393	227	8.620	9.488	521	10.009	21.577	290	21.867
Marfim, madreperola, tartaruga e outros despojos animaes:										
575 manufacturas de barbatanas.....	Tons.									
576 manufacturas de chifres.....	»	1		1	3		3			

CABOTAGEM

NACIONAES E NACIONALISADAS

JANEIRO A DEZEMBRO — 1933-1935

VALOR EM CONTOS DE RÉIS									Unidade	MERCADORIAS
1933			1934			1935				
Nacionaes	Nacionalisadas	Total	Nacionaes	Nacionalisadas	Total	Nacionaes	Nacionalisadas	Total		
							2.400	2.400	Unidade	Diversas:
	245	245		285	285		617	617	Tons.	538 aeroplanos.
0		0	11	235	246	3		3	»	539 pertences para aeroplanos.
895	153	1.053	1.156	97	1.253	1.056	98	1.754	»	540 alambiques.
177	302	470	245	448	693	262	315	577	»	541 balanças e pertences.
115	102	307	151	141	292	292	783	1.075	»	542 bombas hydraulicas e accessorios.
14	7	21	22	1	23	0		0	»	543 caldeiras.
	13	13		18	18		66	66	»	544 chocadeiras e criadeiras.
	91	91		30	30		679	679	»	545 guindastes.
	86	86		80	80		91	91	»	546 locomotivas e pertences.
	2.487	2.487		2.005	2.005		3.213	3.213	»	547 locomoveis e pertences.
	1.830	1.830		2.650	2.650		1.682	1.682	»	548 machinas para photographia.
	1.404	1.404		1.656	1.656		2.319	2.319	»	549 machinas de costura.
	750	750		707	707		808	808	»	550 machinas de escrever.
	15	15		4	4		44	44	»	551 machinas de contabilidade.
167	94	201	231	81	312	228	08	296	»	552 moinhos de vento.
	9	9					7	7	»	553 moinhos não especificados.
8	210	218	51	258	309	34	399	433	»	554 motores a vapor.
107	534	641	750	400	1.240	539	764	1.303	»	555 motores a petroleo.
14	4	18	3	9	12	31	17	48	»	556 motores não especificados.
124	54	178	95	53	148	221	286	507	»	557 pharões marítimos.
82	66	148	179	212	391	140	220	360	»	558 prensas de qualquer qualidade.
733	694	1.427	1.604	1.072	2.676	1.066	741	1.807	»	559 elevadores e pertences.
3.571	7.215	10.786	5.000	9.541	14.541	7.204	10.214	17.418	»	562 ferramentas e utensillos.
6.013	16.570	22.583	9.498	20.673	30.171	11.682	25.831	37.513	»	563 machinas e apparatus.
13.839	33.685	47.524	20.681	35.549	56.230	25.808	45.727	71.535	»	Total.
									»	Total das machinas.
										Madeiras:
548	1	549	501	4	505	4.406	20	4.426	Tons.	564 caixas abatidas.
363		363	279		279	352		352	»	565 cabos de vassoura.
5.016	200	5.816	8.620	276	8.896	11.017	92	11.109	»	566 moveis e mobílias.
68	84	152	165	115	280	234	118	352	»	567 palitos para mesa.
2.315	133	2.448	1.290	282	1.572	1.051	170	1.221	»	568 pipas e toneis vasios.
191	216	407	222	190	412	174	246	420	»	569 rolhas de cortiça.
36		36	42		42	44		44	»	570 tamancos.
552	7	559	577	3	580	554	6	560	»	571 molduras.
2.206	169	2.465	4.217	197	4.414	3.891	203	4.094	»	574 manufacturas não especificadas.
11.985	810	12.795	15.913	1.067	16.980	21.723	864	22.587	»	Total.
										Marfim, madreperola, tartaruga e outros despojos animaes:
									Tons.	575 manufacturas de barbatanas.
12		12	78		78	2		2	»	576 manufacturas de chifres.

CLASSE III — ARTIGOS MANUFACTURADOS

MERCADORIAS	Unidade	QUANTIDADE								
		1933			1934			1935		
		Nacionais	Naciona- lisadas	Total	Nacionais	Naciona- lisadas	Total	Nacionais	Naciona- lisadas	Total
Marfim, madreperola, tartaruga e outros despojos animaes (continuação).										
577	manufacturas de coral.....	Tons.								
578	manufacturas de madreperola.....	»								
579	manufacturas de marfim.....	»								
580	manufacturas de osso.....	»								
581	manufacturas de tartaruga.....	»								
584	manufacturas de outros despojos animaes.....	»				1		1		
	Total.....	»	1		1	4		4		
Nickel:										
587	manufacturas de nickel.....	Tons.	1	1	2	1		1		
	Total.....	»	1	1	2	1		1		
Oleos e graxas: Animaes:										
588	oleo de baleia.....	Tons.	68	2	70	217	6	223	397	1
589	oleo de mocotó.....	»	80		80	99		99	38	
592	oleos não especificados (animaes).....	»	153	12	165	132	9	141	191	14
593	graxa animal para lubrificação.....	»	1.725	29	1.754	2.533	51	2.587	2.336	17
	Total.....	»	2.026	43	2.069	2.981	69	3.050	2.962	32
Mineraes:										
594	gasolina.....	Tons.		20.380	20.380		35.396	35.396		37.504
595	graxa mineral para lubrificação.....	»		482	482		806	806		603
596	kerozone.....	»		10.600	10.600		10.752	10.752		8.926
597	oleo combustível.....	»		6.543	6.543		5.140	5.140		7.837
598	oleo para fabricação de gaz.....	»		125	125		109	109		202
599	oleo para lubrificação.....	»	408	2.463	2.871	490	1.642	2.132	368	3.859
602	oleos não especificados (mineraes).....	»		5.851	5.851		8.350	8.350		5.031
	Total.....	»	408	55.513	55.921	490	62.195	62.685	368	64.112
Vegetaes:										
603	oleo de caroço de algodão.....	Tons.	1.789		1.789	2.610		2.610	3.194	
604	oleo de coco.....	»	2.567		2.567	1.012		1.012	1.405	
605	oleo de colza.....	»				12		12	1	
606	oleo de copahyba.....	»	7		7	11		11	40	
607	oleo de linhaça.....	»	1.267	182	1.449	1.598	71	1.669	1.617	51
608	oleo de mamona.....	»	371	6	377	979	10	989	775	24
611	oleos não especificados (vegetaes).....	»	2.900	161	3.061	3.050	106	3.156	3.490	30
	Total.....	»	8.901	349	9.250	10.172	187	10.359	10.528	105
Ouro, prata e platina:										
612	joalheria e bijouteria de ouro.....	Grammas				50		50	5.368	100
613	joalheria e bijouteria de prata.....	»	151.000	181.000	332.000	86.000	90.000	176.000	128.482	373
614	joalheria e bijouteria de platina.....	»								
	Total.....	»	151.000	181.000	332.000	86.050	90.090	176.140	133.850	473

CABOTAGEM

NACIONAES E NACIONALISADAS

JANEIRO A DEZEMBRO — 1933-1935

VALOR EM CONTOS DE RÉIS									Unidade	MERCADORIAS
1933			1934			1935				
Nacionais	Naciona- lisadas	Total	Nacionais	Naciona- lisadas	Total	Nacionais	Naciona- lisadas	Total		
										Marfim, madreperola, tartaruga e outros despojos animaes (continuação).
									Tons.	577 manufacturas de coral.
									»	578 manufacturas de madreperola.
			1	1	2				»	579 manufacturas de marfim.
9		9	1		1	5		5	»	580 manufacturas de osso.
							2	2	»	581 manufacturas de tartaruga.
1		1	15		15				»	584 manufacturas de outros despojos animaes.
22		22	95	1	96	7	2	9	»	Total.
										Nickel.
10	11	21	4	2	6	3	8	11	Tons.	587 manufacturas de nickel.
10	11	21	4	2	6	3	8	11	»	Total.
										Oleos e graxas.
										Animaes:
93	4	97	324	0	333	549	1	550	Tons.	588 oleo de baleia.
150		150	130		130	69		69	»	589 oleo de mocotó.
220	10	248	164	21	185	287	17	284	»	592 oleos não especificados (animaes).
2.407	50	2.547	3.316	71	3.387	3.384	23	3.407	»	593 graxa animal para lubrificação.
2.978	73	3.051	3.943	101	4.044	4.269	41	4.310	»	Total.
										Mineraes:
	48.582	48.582		50.140	50.140		64.192	64.192	Tons.	594 gasolina.
	615	615		1.035	1.035		048	048	»	595 graxa mineral para lubrificação.
	12.260	12.260		11.038	11.038		10.773	10.773	»	596 kerozene.
	3.558	3.558		2.844	2.844		4.589	4.589	»	597 oleo combustivel.
	37	37		170	170		209	209	»	598 oleo para fabricação de gaz.
766	3.832	4.598	730	2.064	3.304	732	5.362	6.094	»	599 oleo para lubrificação.
	6.320	6.320		8.339	8.339		5.951	5.951	»	602 oleos não especificados (mineraes).
766	75.210	75.976	730	85.236	85.966	732	92.114	92.846	»	Total.
										Vegetaes:
2.530		2.530	2.807		2.807	4.800		4.890	Tons.	603 oleo de caroço de algodão
3.619		3.619	2.840		2.840	2.490		2.490	»	604 oleo de coco.
			5		5	2		2	»	605 oleo de colza.
12		12	27		27	174		174	»	606 oleo de copahyba.
3.197	308	3.505	4.437	227	4.664	4.845	156	5.001	»	607 oleo de linhaça.
430	6	436	1.081	16	1.097	979	30	1.009	»	608 oleo de mamona.
4.084	251	4.335	4.332	115	4.447	5.300	54	5.354	»	611 oleos não especificados (vegetaes).
13.872	565	14.437	15.529	358	15.887	18.680	240	18.920	»	Total.
										Ouro, prata e platina:
			1		1	93	38	131	Grammas	612 joalheria e bijouteria de ouro.
14	22	36	15	5	20	65	7	72	»	613 joalheria e bijouteria de prata.
									»	614 joalheria e bijouteria de platina.
14	22	36	16	5	21	158	45	203	»	Total.

CLASSE III — ARTIGOS MANUFACTURADOS

MERCADORIAS	Unidade	QUANTIDADE									
		1933			1934			1935			
		Nacionais	Naciona- lisadas	Total	Nacionais	Naciona- lisadas	Total	Nacionais	Naciona- lisadas	Total	
Palha, esparto e outras materias filamentosas:											
618	chapéus de palha.....	Tons.	538	1	539	403	1	404	497	1	498
619	cordoalha.....	»	818	40	858	583	8	591	616	13	629
620	escovas.....	»	4	1	5	5		5	8		8
621	esteiras e capachos.....	»	212	2	214	153		153	220		220
622	tecidos de seda vegetal.....	»	4		4	23	1	24			
623	vassouras.....	»	158	2	160	200		200	154	1	155
624	manufacturas não especificadas de seda vegetal.....	»	20		20	28		28	1		1
625	meias de seda vegetal.....	»				1		1	3		3
628	manufacturas não especificadas.....	»	513	5	518	509	4	513	94	4	98
	Total.....	»	2.267	51	2.318	1.974	14	1.988	1.593	19	1.612
Papel e suas applicções:											
629	cartas de jogar.....	Tons.	20		20	21		21	40		40
630	estampas e desenhos.....	»	17	1	18	8	3	11	10	3	13
631	livros impressos.....	»	207	46	253	290	43	342	343	20	372
632	obras impressas.....	»	973	46	1.019	1.075	57	1.132	1.111	35	1.146
633	papel para cigarros.....	»	90	80	170	67	83	150	61	92	153
634	papel para embrulho.....	»	7.857	104	7.961	10.570	114	10.683	10.588	119	10.707
635	papel para escrever.....	»	558	31	589	609	13	622	549	5	554
636	papel para forração de casa.....	»	13	2	15	10		10	26		26
637	papel para impressão.....	»	2.011	134	3.045	5.747	110	5.856	4.327	160	4.487
638	papel para usos não especificados.....	»	6.904	266	7.170	4.994	120	5.114	6.620	351	6.971
639	papelão e cartão.....	»	2.802	42	2.844	2.986	32	3.018	2.627	26	2.653
643	manufacturas não especificadas.....	»	1.136	62	1.198	1.004	26	1.030	1.511	11	1.522
	Total.....	»	23.488	814	24.302	27.399	610	28.009	27.813	837	28.650
Pedras, terras e outros mineraes semelhantes:											
644	canos e tubos.....	Tons.	470	1	471	492		492	37	4	41
645	ladrilhos e azulejos.....	»	1.243	71	1.314	1.421	73	1.494	1.790	50	1.840
646	louça de barro.....	»	194	1	195	199	5	204	185	1	186
647	marmore em obras.....	»	18	7	25	29	1	30	27	10	37
648	telhas de amiantho.....	»		52	52		43	43		6	6
649	manufacturas não especificadas de amiantho.....	»	3	12	15	9	8	17	7	21	28
650	telhas de barro.....	»	1.710	12	1.722	1.586	17	1.603	1.539		1.539
651	tijolos de arear.....	»	42	9	51	63	6	69	68	4	72
652	tijolos para construção.....	»	100	28	128	131	15	146	726		726
653	tijolos refractarios.....	»	305	4	309	261	27	288	269	20	289
657	manufacturas não especificadas.....	»	199	23	227	404	29	433	311	18	329
	Total.....	»	4.344	225	4.569	4.595	224	4.819	5.059	143	5.202

CABOTAGEM

NACIONAES E NACIONALISADAS

JANEIRO A DEZEMBRO — 1933-1935

VALOR EM CONTOS DE RÉIS									Unidade	MERCADORIAS
1933			1934			1935				
Nacionais	Nacionalizadas	Total	Nacionais	Nacionalizadas	Total	Nacionais	Nacionalizadas	Total		
Palha, esparto e outras materias filamentosas:										
3.791	17	3.808	3.687	1	3.688	5.186	0	5.192	Tons.	618 chapéus de palha.
2.484	129	2.613	1.044	41	1.085	2.139	48	2.187	»	619 cordoalha.
19	2	21	27	27	90	1	100	»	620 escovas.
250	5	255	271	2	273	312	2	314	»	621 esteiras e capuchos.
190	4	194	700	10	710	0	0	»	622 tecidos de seda vegetal.
175	8	183	210	1	211	130	2	141	»	623 vassouras.
553	4	557	745	3	748	24	24	»	624 manufacturas não especificadas de seda vegetal.
.....	18	18	92	2	94	»	625 meias de seda vegetal.
690	30	720	444	20	473	240	18	267	»	626 manufacturas não especificadas
8.158	199	8.357	7.746	93	7.839	8.249	79	8.328	»	Total.
Papel e suas applicações:										
502	1	503	491	2	493	1.030	11	1.041	Tons.	629 cartas de jogar.
115	11	126	81	27	108	108	24	192	»	630 estampas e desenhos.
1.471	529	2.000	2.031	554	2.585	2.724	429	3.153	»	631 livros impressos.
4.040	231	5.171	5.078	287	6.265	6.575	220	6.795	»	632 obras impressas.
712	568	1.280	626	559	1.185	854	744	1.598	»	633 papel para cigarros.
10.080	204	11.184	16.100	225	16.325	18.262	217	18.479	»	634 papel para embrulho.
1.734	114	1.848	1.851	49	1.900	1.845	23	1.868	»	635 papel para escrever.
55	17	72	38	38	125	125	»	636 papel para forração de casa.
5.723	346	6.069	10.787	237	11.024	9.261	301	9.562	»	637 papel para impressão.
14.543	1.080	15.623	10.702	775	11.477	15.691	1.501	17.192	»	638 papel para usos não especificados.
3.033	142	3.175	3.437	112	3.549	3.804	85	3.889	»	639 papelão e cartão.
3.561	211	3.772	3.392	125	3.517	5.294	110	5.404	»	643 manufacturas não especificadas.
47.369	3.463	50.832	55.574	2.952	58.526	65.633	3.665	69.298	»	Total.
Pedras, terras e outros mineraes semelhantes:										
101	4	105	203	203	50	1	51	Tons.	644 canos e tubos.
1.527	213	1.740	1.917	133	2.050	2.661	187	2.848	»	645 ladrilhos e azulejos.
312	0	312	347	16	363	390	12	402	»	646 louça de barro.
86	37	123	128	7	135	121	63	184	»	647 marmore em obras.
.....	99	99	48	48	9	9	»	648 telhas de amiantho.
20	152	181	00	102	201	71	139	210	»	649 manufacturas não especificadas de amiantho.
295	23	318	230	31	261	276	276	»	650 telhas de barro.
50	13	63	80	11	91	55	7	62	»	651 tijolos de arear.
21	5	26	32	8	40	88	88	»	652 tijolos para construção
132	4	136	63	33	96	82	16	98	»	653 tijolos refractarios.
364	137	501	497	136	633	721	152	873	»	657 manufacturas não especificadas.
2.983	693	3.676	3.596	525	4.121	4.515	586	5.101	»	Total.

CLASSE III — ARTIGOS MANUFACTURADOS

MERCADORIAS	Unidade	QUANTIDADE									
		1933			1934			1935			
		Nacionais	Naciona- lisadas	Total	Nacionais	Naciona- lisadas	Total	Nacionais	Naciona- lisadas	Total	
Pelles e couros:											
653	bolsas saccos e indispensaveis.....	Tons.	10		10	16	1	17	30		30
659	calçado.....	»	1.739	14	1.753	2.137	18	2.155	2.343	9	2.352
660	correias para machinas.....	»	41	12	53	45	8	53	63	6	69
661	malas.....	»	20	1	21	30	1	31	36		36
662	pellegos.....	»	28	1	29	46		46	73		73
663	sellins e sellas.....	»	44	1	45	56		56	23	1	24
664	arreios não especificados.....	»	16		16	40	1	41	43		43
668	manufacturas não especificadas.....	»	106	4	110	147	6	153	114	3	117
	Total.....	»	2.004	33	2.037	2.517	35	2.552	2.725	19	2.744
Perfumaria e artigos de tinturaria, pintura e outros usos:											
669	graxa para calçado.....	Tons.	254	7	261	237	4	241	191	4	195
670	lança-perfume.....	»	286	2	288	288		288	270		270
671	perfumarias e preparados de toucador e toilette.....	»	1.080	84	1.164	1.188	46	1.234	1.595	70	1.665
672	sabonetes perfumados.....	»	741	20	761	830	12	842	835	13	848
673	tintas para escrever.....	»	223	6	229	281	3	284	329	4	333
674	tintas preparadas a agua.....	»	3		3	2		2	2		2
675	tintas preparadas a oleo.....	»	108	20	128	183	18	201	178	21	199
676	tintas preparadas não especificadas.....	»	417	77	494	454	70	524	442	66	508
677	tinta para impressão.....	»	23	30	53	35	24	59	64	12	76
678	vernizes de qualquer qualidade.....	»	33	16	49	26	16	42	19	8	27
679	cera para soalho ou para encerar.....	»	94	5	99	200	6	206	161	14	175
681	perf. e artigos de tint. pintura etc. não especificados.....	»							57	8	65
	Total.....	»	3.262	267	3.529	3.724	199	3.923	4.143	220	4.363
Productos químicos, drogas e especialidades pharmaceuticas:											
682	acido acetico.....	Tons.	20	10	30	94	4	98	87	6	93
683	acido nitrico.....	»	10	3	13	18	5	23	25	4	29
684	acido sulphurico.....	»	535	40	575	653	37	690	720	21	741
685	acido tannico (tannino).....	»	837	9	846	511	7	518	42	6	433
686	acidos não especificados.....	»	701	79	780	743	60	803	807	134	1.031
687	adubos chimicos.....	»	155	383	538	580	53	633	377	115	492
688	aguas minerais.....	»	6		6	6		6	15	2	17
689	benzina.....	»		5	5		12	12		27	27
690	carbureto de calcio.....	»	1.668	98	1.766	2.763	34	2.797	2.027	26	2.053
691	caseina.....	»	11		11	21		21	58		58
692	capsulas e drageas.....	»	22	2	24	23	1	24	28	1	29
693	chlorureto de cal.....	»	12	52	64	48	55	103	20	58	78
694	chlorureto de ethyla.....	»								1	1
695	oreolina e similares.....	»	557	91	648	689	45	734	796	26	822
696	formicidas e insecticidas.....	»	223	136	359	222	156	378	351	114	465
697	glycerina.....	»	336	3	339	316	28	344	258	11	269

CABOTAGEM

NACIONAES E NACIONALISADAS

JANEIRO A DEZEMBRO — 1933-1935

VALOR EM CONTOS DE RÉIS									Unidade	MERCADORIAS
1933			1934			1935				
Nacionais	Nacionalizadas	Total	Nacionais	Nacionalizadas	Total	Nacionais	Nacionalizadas	Total		
186	10	196	305	8	313	593	12	605	Tons.	Peltes e couros:
24.776	208	25.044	30.789	270	31.067	38.254	104	38.448	»	658 bolsas, saccos e indispensaveis.
493	233	726	637	107	804	1.152	121	1.273	»	659 calçado.
132	5	137	100	10	179	439	439	»	660 correias para machinas.
208	8	211	511	511	689	3	692	»	661 malas.
233	25	258	372	1	373	174	7	181	»	662 pellegos.
104	1	105	308	5	313	410	410	»	663 sellins e sellas.
1.614	107	1.721	2.002	110	2.172	2.227	71	2.298	»	664 arreios não especificados.
27.741	657	28.398	35.152	580	35.732	43.938	408	44.346	»	668 manufacturas não especificadas.
										Total.
1.000	32	1.038	873	18	891	692	26	718	Tons.	Perfumaria e artigos de tinturaria, pintura e outros usos:
2.927	29	2.956	3.151	3.151	2.595	1	2.596	»	669 graxa para calçado.
12.322	1.208	13.500	14.921	603	15.614	21.204	1.150	22.354	»	670 lança-perfume.
5.357	67	5.424	6.026	76	6.102	6.160	135	6.295	»	671 perfumarias e preparados de toucador e toilette.
508	21	529	581	13	594	681	12	693	»	672 sabonetes perfumados.
25	1	26	7	1	8	19	1	20	»	673 tintas para escrever.
467	113	580	821	116	937	996	151	1.147	»	674 tintas preparadas a agua.
1.817	409	2.226	2.222	508	2.730	2.470	478	2.948	»	675 tintas preparadas a oleo.
134	200	334	163	150	322	323	113	436	»	676 tintas preparadas não especificadas.
164	184	348	161	274	435	179	55	234	»	677 tinta para impressão.
317	11	328	701	13	714	557	18	575	»	678 vernizes de qualquer qualidade.
						250	52	311	»	679 cera para soalho ou para encerar.
										681 perf. e artigos de tint.pintura etc não especific.
25.044	2.335	27.379	29.627	1.871	31.498	36.135	2.192	38.327	»	Total.
										Productos chimicos, drogas e especialidades pharmaceuticas:
59	32	91	239	22	261	263	30	293	Tons.	682 acido acetico.
26	4	30	40	8	48	60	16	76	»	683 acido nitrico.
478	56	534	584	45	629	661	41	702	»	684 acido sulphurico.
450	48	507	224	112	336	287	44	331	»	685 acido tannico (tannino).
1.277	244	1.521	1.377	220	1.597	1.327	671	1.998	»	686 acidos não especificados.
70	216	286	169	32	201	135	96	231	»	687 adubos chimicos.
15	15	6	6	40	7	47	»	688 aguas mineraes.
	14	14	21	21	60	60	»	689 benzina.
2.283	144	2.427	3.321	39	3.360	2.370	32	2.402	»	690 carbureto de calcio.
31	31	43	43	91	91	»	691 caseina.
610	52	662	568	16	584	829	27	856	»	692 capsulas e drageas.
19	124	143	79	130	209	29	114	143	»	693 chlorureto de cal.
1	1	1	1	1	1	»	694 chlorureto de ethyla.
954	190	1.150	1.175	198	1.373	1.516	160	1.676	»	695 creolinas e similares.
930	801	1.731	974	987	1.961	1.528	545	2.073	»	696 formicidas e insecticidas.
600	6	705	701	59	760	1.101	30	1.140	»	697 glicerina.

CLASSE III — ARTIGOS MANUFACTURADOS

MERCADORIAS	Unidade	QUANTIDADE									
		1933			1934			1935			
		Nacionais	Naciona- lisadas	Total	Nacionais	Naciona- lisadas	Total	Nacionais	Naciona- lisadas	Total	
Produtos químicos, drogas e especialidades farmacêuticas (continuação).											
698	oleo de fígado de bacalhão.....	Tons.	46		46	62	2	64	75	2	77
699	oleo de ricino.....	»	449	5	454	282	18	300	206	3	209
700	oxigenio.....	»	472	29	501	648	20	668	671	16	687
701	potassa caustica.....	»		1	1					2	2
702	sabão e sabonete medicinaes.....	»	8	1	9	4		4	7		7
703	soda caustica.....	»	148	892	1.040	275	908	1.183	108	1.177	1.376
704	sulfureto de carbono (puro).....	»	2	1	3	10	10	20	7	4	11
705	vaselina.....	»	25	18	43	21	41	62	35	42	77
706	xaropes medicinaes.....	»	102	2	104	8		82	168	2	170
710	não especificados.....	»	6.443	2.778	9.221	8.408	2.271	10.674	9.093	2.386	12.379
	Total.....	»	12.788	4.638	17.426	16.483	3.767	20.250	17.501	4.186	21.687
Seda com ou sem mescla:											
711	fitas.....	Tons.	5	1	6	0		6	5		5
712	gravatas.....	»	11	1	12	5		5	4	1	5
713	passamanaria de seda.....	»	1	2	3	2		2	1		1
714	rondas e entremelos.....	»	1		1						
715	roupas feitas.....	»	1		1	1		1	0		0
716	tecidos.....	»	214	17	231	280	9	289	531	9	540
720	manufacturas não especificadas.....	»	108	2	110	101	1	102	91	1	92
	Total.....	»	341	23	364	395	10	405	638	11	649
Varios artigos:											
721	alpercatas.....	Tons.	354	2	356	336	1	337	274	1	275
722	amostras de qualquer qualidade.....	»	216	30	246	310	34	344	205	12	217
723	apparelhos gymnasticos.....	»	19	4	23	10	2	12	7	1	8
724	apparelhos sanitarios.....	»	330	23	353	304	15	319	353	11	364
725	artigos para armarinho.....	»	880	380	1.272	1.231	227	1.458	1.395	103	1.588
726	artigos para escriptorios.....	»	1.270	271	1.541	1.057	135	1.192	1.372	83	1.455
727	artigos para illuminação a gaz.....	»	25	14	39	27	9	36	13	3	16
728	barcos e embarcações miudas.....	»	31	11	42	25	13	38	30	9	45
729	barracas para acampamentos.....	»	13		13	17	1	18	7		7
730	bengalas.....	»		1	1	1		1	1		1
731	bilhares e accessorios.....	»	65	22	87	85	32	117	112	44	156
732	botões de qualquer qualidade.....	»	75	13	88	119	15	134	127	12	139
733	brinquedos (exclusivo de borracha).....	»	165	62	227	233	34	267	219	29	248
734	caclimbos e piteiras.....	»	78	3	81	29	6	35	40	4	44
735	caixas frigorificas.....	»	45	58	103	102	113	215	79	23	102
736	caixas e bocetas.....	»	60		60	15		15	7	1	8
737	canotilhos e vidrilhos.....	»	1	1	2				1		1
738	carteiras e porta-moedas.....	»	53	1	54	27		27	11		11
739	cairão vegetal.....	»	19		19	8		8	38		38

CABOTAGEM

NACIONAES E NACIONALISADAS

JANEIRO A DEZEMBRO — 1933-1935

VALOR EM CONTOS DE RÉIS									Unidade	MERCADORIAS	
1933			1934			1935					
Nacionais	Nacionalizadas	Total	Nacionais	Nacionalizadas	Total	Nacionais	Nacionalizadas	Total			
											Productos químicos, drogas e especialidades farmacêuticas (continuação).
361	2	363	461	17	478	571	29	600	Tons.	698	oleo de fígado de bacalhão.
643	10	653	416	14	430	561	7	568	»	699	oleo de ricino.
1.050	75	1.734	2.281	61	2.342	2.431	52	2.483	»	700	oxigenio.
.....	1	1	5	5	»	701	potassa caustica.
16	1	17	8	2	10	30	30	»	702	sabão e sabonetes medicinaes.
205	1.297	1.502	460	1.501	1.961	379	2.002	2.471	»	703	soda caustica.
4	1	5	26	13	39	16	9	25	»	704	sulfureto de carbono (puro).
105	80	185	82	107	240	141	163	304	»	705	vaselina.
506	27	533	375	375	756	7	763	»	706	xaropes medicinaes.
45.453	21.585	67.038	62.502	16.530	79.032	84.395	15.944	100.339	»	710	não especificados.
56.863	25.016	81.879	76.112	20.194	96.306	99.517	20.191	119.708	»		Total.
											Seda com ou sem mescla:
303	21	324	324	11	335	353	10	363	Tons.	711	fitas.
675	47	722	277	3	280	209	25	234	»	712	gravatas.
35	115	150	48	4	52	31	31	»	713	passamanaria de seda.
31	31	14	14	16	16	»	714	rendas e entremeios.
50	56	68	68	174	1	175	»	715	roupas feitas.
18.518	924	14.442	14.343	468	14.811	23.440	446	23.886	»	716	tecidos.
3.738	120	3.858	3.303	23	3.326	3.183	15	3.198	»	720	manufacturas não especificadas.
18.416	1.227	19.643	18.437	509	18.946	27.406	497	27.903	»		Total.
											Varios artigos:
2.408	21	2.429	2.047	7	2.054	3.180	5	3.185	Tons.	721	alpercatas.
1.258	270	1.528	1.780	230	2.010	1.197	160	1.357	»	722	amostras de qualquer qualidade.
288	69	357	196	35	231	192	36	228	»	723	apparelhos gymnasticos.
346	95	441	1.061	84	1.145	1.042	102	1.144	»	724	apparelhos sanitarios.
16.401	3.040	25.437	24.380	5.080	29.460	29.100	5.471	34.571	»	725	artigos para armatinho.
6.030	1.700	8.420	8.170	1.041	9.211	7.688	808	8.496	»	726	artigos para escriptorios.
169	140	318	184	81	265	128	45	171	»	727	artigos para illuminação a gaz.
196	60	256	161	153	314	326	143	469	»	728	barcos e embarcações miudas.
198	2	200	124	9	133	69	69	»	729	barracas para acampamentos.
8	7	15	14	1	15	5	4	9	»	730	bengalas.
340	125	465	477	285	762	617	255	872	»	731	bilhares e accessorios.
1.452	552	2.004	2.097	453	2.550	2.840	345	3.185	»	732	botões de qualquer qualidade.
1.246	877	2.123	1.674	495	2.169	1.603	399	2.002	»	733	brinquedos (excluzive os de borracha).
413	50	463	183	145	328	504	83	587	»	734	cachimbo e piteiras.
231	615	846	685	1.035	1.720	338	244	582	»	735	caixas frigorificas.
225	4	229	44	44	64	5	69	»	736	caixas e bocetas.
22	21	43	13	13	21	15	36	»	737	canotilhos e vidrilhos.
459	3	462	350	8	358	190	190	»	738	carteiras e porta-moedas.
14	14	8	8	94	94	»	739	carvão vegetal.

CLASSE III — ARTIGOS MANUFACTURADOS

MERCADORIAS	Unidade	QUANTIDADE								
		1933			1934			1935		
		Nacionais	Naciona- lisadas	Total	Nacionais	Naciona- lisadas	Total	Nacionais	Naciona- lisadas	Total
Varios artigos (continuação)										
740 chapéus não especificados de cabeça.....	Tons.	354	3	357	327	2	329	353	3	356
741 chapéus de chuva ou sol.....	»	84	2	86	149	2	151	205	2	207
742 chicotes.....	»	1		1				1		1
743 despertadores.....	»	1	1	2	1	3	4	3	6	9
744 dynamite.....	»	30	8	38	25	5	30			
745 estopim.....	»	17	3	20	16	4	20	13	1	14
746 explosivos não especificados.....	»	51		51	94		94	94	5	99
747 espartilhos.....	»									
748 flores artificiais.....	»	36		36	35		35	16		16
749 fogos de artifício.....	»	53		53	50		50	127	3	130
750 imagens.....	»	29	1	30	33	1	34	40	1	41
751 lamparinas.....	»	3		3	2		2	4		4
752 leques.....	»	2		2	1		1	1		1
753 lixa de qualquer qualidade.....	»	106	7	113	136	5	141	112	9	121
754 manufacturas de celluloides.....	»	9	8	17	14	13	27	20	11	31
755 navios a vapor e á vela.....	Unidade							2	1	3
756 objectos indigenas.....	Tons.									
757 parafina.....	»	23	17	40	27	73	100	18	37	55
758 phosphoros.....	»	2.004	10	2.014	3.046	10	3.056	3.017	10	3.027
759 polvilho.....	»	4.700	16	4.800	4.208	21	4.229	5.277	48	5.325
760 pólvora para arrebentação de pedras.....	»	4		4						
761 quadros e espelhos com molduras.....	»	141	19	160	174	11	185	254	7	261
762 relógios de algibeira.....	»		1	1		1	1			
763 relógios de parede e de mesa.....	»		7	7		11	11		13	13
764 ruberoide em chapas e lençol.....	»		39	39		20	20		29	29
765 sabão e saponaceos sem perfume.....	»	5.834	82	5.916	6.235	29	6.264	7.573	26	7.600
766 especimens para museu.....	»	1		1	2		2	1		1
767 velas de óbra animal.....	»	37	1	38	37	1	38	61	1	62
768 velas de carnaúba.....	»				1		1			
769 velas de espermacete e stearina.....	»	1.859	4	1.863	1.983	20	2.003	1.469	16	1.485
770 velas de sebo.....	»	19		19	31		31	56		56
771 véos incandescentes.....	»									
772 margarina.....	»	335	9	344	369	3	372	273	9	282
773 pentes de qualquer qualidade e outros artigos de toicador e toilette.....	»	25	2	27	25	1	26	32	1	33
774 lanternas.....	»	1	8	9	2	2	4	2	4	6
775 congoleum e linoleum.....	»	12	65	77	14	77	91	9	54	63
776 objectos de uso.....	»	453	80	533	476	27	503	416	24	440
777 varios artigos não especificados.....	»	3.000	488	3.488	3.342	569	3.911	3.078	434	3.512
Total de varios artigos.....	»	23.031	1.778	24.809	25.457	1.548	27.005	26.792	1.180	27.972
Total da classe III — Art. manufacturados	»	181.199	90.356	271.555	213.375	99.718	313.093	237.248	102.886	339.934

CABOTAGEM

NACIONAES E NACIONALISADAS

JANEIRO A DEZEMBRO — 1933-1935

VALOR EM CONTOS DE RÉIS									Unidade	MERCADORIAS
1933			1934			1935				
Nacionais	Nacionalizadas	Total	Nacionais	Nacionalizadas	Total	Nacionais	Nacionalizadas	Total		
8.335	58	8.393	7.124	52	7.176	8.588	67	8.655	Tons.	Varios artigos (continuação)
1.888	50	1.938	2.930	53	2.982	4.134	23	4.157	»	740 chapéus não especificados, de cabeça.
9	9	11	11	23	23	»	741 chapéus de chuva ou sol.
13	34	47	10	78	92	61	118	179	»	742 chicotes.
208	30	238	171	51	222	»	743 despertadores.
90	42	138	94	61	155	50	11	61	»	744 dynamite.
398	398	842	2	844	572	43	615	»	745 estopim.
.....	»	746 explosivos não especificados
167	167	183	183	81	5	86	»	747 espartilhos.
335	335	379	379	1.016	27	1.043	»	748 flores artificiaes.
176	6	182	226	7	233	230	7	237	»	749 fogos de arteificio.
15	2	17	7	1	8	17	3	20	»	750 imagens.
46	13	59	29	3	32	20	3	23	»	751 lamparinas.
258	58	316	330	45	375	288	137	425	»	752 leques.
235	172	407	400	205	605	756	197	953	»	753 lixa de qualquer qualidade
.....	60	1.100	1.160	Unidade	754 manufacturas de celluloides.
.....	2	2	Tons.	755 navios a vapor e á vela.
37	72	109	58	348	401	71	185	256	»	756 objectos indigenas.
19.559	127	19.686	33.634	116	33.800	35.114	117	35.231	»	757 parafina.
3.448	33	3.481	3.042	30	3.081	3.288	44	3.332	»	758 phosphoros.
27	1	28	1	1	»	759 polvilho.
755	104	859	675	101	1.076	1.470	36	1.506	»	760 polvora para arrebentação de pedras.
.....	51	51	33	33	51	51	»	761 quadros e espelhos com molduras.
.....	92	92	230	236	270	270	»	762 relógios de algibeira.
.....	101	101	40	40	88	88	»	763 relógios de parede e de mesa.
6.633	202	6.835	6.038	109	6.797	8.310	191	8.501	»	764 ruberoides em chapas e lençol.
5	5	10	1	17	1	1	»	765 sabão e saponaceos sem perfume.
190	2	192	162	4	166	303	4	307	»	766 especimens para museu.
.....	1	1	»	767 velas de cera animal.
5.102	18	5.120	5.348	71	5.419	4.596	46	4.642	»	768 velas de carnaúba.
50	50	68	68	181	181	»	769 velas de espermacete e stearina.
.....	»	770 velas de sebo.
1.262	34	1.296	1.215	11	1.226	960	33	1.002	»	771 véos incandescentes.
573	29	602	524	21	545	946	9	955	»	772 margarina.
14	30	44	19	27	46	25	52	77	»	773 pentes de qualquer qualidade e outros artigos de toucador e toilette.
97	264	361	99	277	376	71	257	328	»	774 lanternas.
1.856	372	2.228	2.440	186	2.632	2.276	189	2.465	»	775 congoleum e linoleum.
7.803	3.126	10.929	12.385	3.178	15.563	12.381	3.028	15.404	»	776 objectos de uso.
92.484	18.779	111.263	124.092	14.488	138.580	135.097	14.456	149.553	»	777 varios artigos não especificados.
976.415	266.865	1.243.280	1.184.599	278.072	1.462.671	1.411.205	326.136	1.737.341	»	Total de varios artigos
.....	»	Total da classe III — Art. manufacturados.

COMMERCIO DE
MOVIMENTO DE MERCADORIAS

CLASSE IV — ARTIGOS DESTINADOS A ALIMENTAÇÃO E FORRAGENS

MERCADORIAS	Unidade	QUANTIDADE									
		1933			1934			1935			
		Nacionais	Naciona- lisadas	Total	Nacionais	Naciona- lisadas	Total	Nacionais	Naciona- lisadas	Total	
CLASSE IV — Artigos destinados á alimentação e forragens.											
Artigos destinados á alimentação:											
Bebidas:											
778	aguardente.....	Tons.	3.328	4	3.332	3.112	5	3.117	2.570	10	2.580
779	aguas minerais de mesa.....	»	2.240	25	2.265	2.740	21	2.773	3.181	10	3.200
780	cerveja.....	»	13.701	111	13.812	18.077	05	18.142	24.500	131	24.601
781	licores.....	»	178	1	179	103	1	104	200	1	201
782	succo de uvas.....	»	109	14	123	158	18	176	202	17	219
783	vermuth, bitter e semelhantes.....	»	546	50	596	209	31	240	241	13	254
784	Champagne e outros vinhos espumantes.....	»	24	1	25	54	1	55	18	3	21
785	vinhos finos (Porto e semelhantes).....	»	304	19	323	741	21	762	607	20	687
786	vinhos communs de mesa.....	»	37.125	105	37.230	36.307	110	36.417	35.048	129	35.777
787	vinhos de fructas.....	»	178	2	180	386	5	391	300	1	301
788	xaropes de fructas.....	»	11		11	26		26	19		19
789	bebidas alcoolicas não especificadas.....	»	533	40	573	711	21	732	838	37	875
791	outras bebidas não especificadas.....	»	1.507	27	1.534	2.275	26	2.301	3.034	30	3.064
	Total.....	»	59.844	399	60.243	64.968	328	65.296	71.538	411	71.949
Cereaes, farinhas e grãos alimenticios:											
794	arroz com casca.....	Tons.	15		15	92		92	5		5
795	arroz sem casca.....	»	84.090	63	84.153	87.538	31	87.509	47.148	5	47.153
796	aveia.....	»	100	7	107	66	4	70	151	5	156
797	oangica.....	»	62		62	148		148	80		80
798	cevada (exclusive cevada torrefacta).....	»	40	170	216	118	143	261	121	103	224
799	farinha de araruta.....	»	64	5	69	90	2	92	60	1	61
800	farinha de arroz.....	»	24		24	2		2	2		2
801	farinha de aveia.....	»	37	12	49	164	47	211	394	12	406
802	farinha de mandioca.....	»	91.503		91.503	67.232		67.232	37.542		37.542
803	farinha de milho.....	»	543	6	549	530	2	532	76		76
804	farinha de tapioca.....	»	283		283	252		252	327		327
805	farinha de trigo.....	»	91.620	7.907	99.527	96.370	5.380	101.750	112.478	5.559	118.037
808	farinhas e feculas não especificadas.....	»	2.045	70	2.115	4.490	24	4.523	5.081	16	5.097
809	favas.....	»	6		6						
810	feijão preto.....	»	43.209		43.209	23.242		23.242	26.305		26.305
811	feijão de cores.....	»	10.610	44	10.654	7.365	3	7.368	9.000		9.000
812	milho.....	»	17.737	20	17.757	19.491	65	19.556	3.252		3.252
813	trigo em grão.....	»	87	2.458	2.545	68	9	77	768	506	1.274
817	cereaes e grãos alimenticios não especificados.....	»	1.851	47	1.898	1.631	141	1.772	940	30	985
	Total.....	»	344.001	10.807	354.808	308.907	5.860	314.767	244.939	6.243	251.182

CABOTAGEM

63

NACIONAES E NACIONALISADAS

JANEIRO A DEZEMBRO — 1933-1935

VALOR EM CONTOS DE RÉIS									Unidade	MERCADORIAS	
1933			1934			1935					
Nacionais	Nacionalizadas	Total	Nacionais	Nacionalizadas	Total	Nacionais	Nacionalizadas	Total			
											CLASSE IV — Artigos destinados à alimentação e forragens.
											Artigos destinados à alimentação:
											Bebidas:
3.310	23	3.333	3.747	20	3.773	3.477	14	3.491	Tons.	778	aguardente.
2.120	32	2.152	2.590	23	2.603	3.008	25	3.033	»	779	aguas minerais de mesa.
13.713	140	13.853	18.330	08	18.398	25.725	142	25.807	»	780	cerveja.
424	15	439	420	14	443	543	7	550	»	781	licores.
104	73	207	215	05	310	251	103	354	»	782	suco de uvas.
1.057	209	1.056	015	263	878	733	109	842	»	733	vermuth, bitter e semelhantes.
83	13	96	158	20	178	126	50	185	»	784	Champagne e outros vinhos espumantes
556	73	629	1.331	91	1.422	1.088	93	1.731	»	785	vinhos finos (Porto e semelhantes).
33.353	372	33.725	33.030	398	34.332	37.153	541	37.694	»	786	vinhos comuns de mesa.
207	4	301	515	7	522	514	3	517	»	787	vinhos de frutas.
25	1	26	44	44	48	48	»	788	xaropes de frutas.
1.075	264	1.339	1.521	170	1.691	2.004	269	2.273	»	789	bebidas alcoolicas não especificadas.
2.096	156	2.252	3.500	109	3.609	4.958	102	5.060	»	793	outras bebidas não especificadas.
58.903	1.465	60.368	66.924	1.279	68.203	80.228	1.467	81.695	»		Total.
											Cereaes, farinhas e grãos alimentícios:
5	5	43	43	1	1	Tons.	794	arroz com casca.
60.210	44	60.200	63.054	22	63.076	33.270	3	33.282	»	795	arroz sem casca.
210	21	240	103	11	114	341	0	350	»	796	aveia.
51	51	94	94	72	72	»	797	cangica.
40	224	270	95	100	285	244	190	434	»	798	cevada (exclusive cevada torrefacta).
68	0	74	105	3	108	74	2	76	»	799	farinha de araruta.
22	1	23	3	3	6	1	7	»	800	farinha de arroz.
88	48	136	325	181	506	1.010	53	1.063	»	801	farinha de aveia.
31.731	31.731	17.655	17.655	9.062	9.062	»	802	farinha de mandioca.
754	0	700	895	4	899	80	80	»	803	farinha de milho.
180	180	149	149	192	192	»	804	farinha de tapioca.
74.001	6.399	80.400	73.852	4.204	78.056	95.977	4.720	100.697	»	805	farinha de trigo.
2.978	227	3.205	5.493	160	5.653	6.810	94	6.904	»	808	farinhas e feculas não especificadas
4	4	»	809	favas.
24.848	24.848	11.021	11.021	10.272	10.272	»	810	feijão preto.
8.988	45	9.033	3.810	2	3.821	5.609	5.609	»	811	feijão de cores.
5.643	9	5.652	5.108	13	5.121	998	998	»	812	milho.
80	1.058	1.747	65	0	74	403	182	585	»	813	trigo em grão.
1.093	118	1.811	1.410	240	1.650	608	109	774	»	817	cereaes e grãos alimentícios não especificados.
211.630	8.806	220.436	183.295	5.039	188.334	166.004	5.360	171.364	»		Total.

CLASSE IV — ARTIGOS DESTINADOS A ALIMENTAÇÃO E FORRAGENS

MERCADORIAS	Unidade	QUANTIDADE									
		1933			1934			1935			
		Nacionais	Naciona- lisadas	Total	Nacionais	Naciona- lisadas	Total	Nacionais	Naciona- lisadas	Total	
Conservas e extractos:											
818	azeitonas.....	Tons.		321	321		433	433		323	323
819	bacalhão.....	»		2.551	2.551		2.083	2.083		1.480	1.480
820	banha de porco, enlatada.....	»	35.806	13	35.819	33.533	1	33.534	33.110		33.110
821	banha de porco, em rama.....	»				04		04	0		0
822	camarão secco.....	»	201		201	475		475	327		327
823	conservas e extractos de carne.....	»	5.600	1	5.601	6.945	1	6.946	7.002	4	7.006
824	conservas e extractos de fructas.....	»	401	55	456	320	63	383	373	94	467
825	conservas e extractos de legumes.....	»	631	5	636	900	5	905	1.130	0	1.132
826	conservas e extractos de peixe.....	»	779	102	881	734	74	808	1.123	70	1.202
827	de goiaba.....	»	67		67	124		124	205		205
828	Doces e gelés... de marmelo.....	»	31		31	21		21	59		59
829	não especificados.....	»	4.652	16	4.668	2.076	16	2.092	3.253	15	3.268
830	feijoadas.....	»							2		2
831	línguas secas e salgadas.....	»	34		34	35		35	34		34
832	massa de tomates.....	»	299	3	302	83	3	86	29	1	30
833	ovas salgadas.....	»	33		33	12		12	56		56
834	peixes secos e frescos, não especificados.....	»	6.195	30	6.225	5.547	9	5.556	6.100	10	6.170
835	peixes em salmoura.....	»	241	11	252	174	5	179	57	3	60
836	presuntos.....	»	235	1	236	176		176	199	1	200
837	toucinho salgado ou bacon.....	»	1.315		1.315	1.733		1.733	1.884	3	1.887
838	xarque.....	»	74.069	348	74.417	74.025	183	74.208	88.099	80	88.779
839	banha bovina.....	»	227		227	0		0	14		14
841	conservas e extractos não especificados.....	»	4.930	14	4.944	8.062	90	8.152	7.400	35	7.525
	Total.....	»	135.806	3.471	139.277	135.141	2.966	138.107	152.118	2.143	154.261
Fructas e fructos de mesa:											
842	abacates.....	Tons.	20		20	17		17	44		44
843	abacaxis.....	»	119		119	247		247	186		186
844	bananas.....	»	3.160		3.160	4.030		4.030	3.901		3.901
845	laranjas.....	»	55		55	109		109	167		167
846	fructas..... maçãs.....	»	30	342	378	58	208	266	70	220	290
847	marmelos.....	»				1		1			
848	peras.....	»	5	102	107	19	62	81	15	65	80
849	tangerinas.....	»	5		5	2		2	2		2
850	uvas.....	»	1.460	190	1.650	1.631	135	1.766	900	154	1.053
851	não especificadas.....	»	1.332	257	2.089	1.892	488	2.380	1.078	470	1.548
	Total de fructas.....	»	6.698	891	7.589	8.009	893	8.902	6.372	909	7.281

VALOR EM CONTOS DE RÉIS									Unidade	MERCADORIAS	
1933			1934			1935					
Nacionaes	Naciona- lisadas	Total	Nacionaes	Naciona- lisadas	Total	Nacionaes	Naciona- lisadas	Total			
											Conservas e extractos:
	743	743		990	990		917	917	Tons.	818	azeítonas.
	4.055	4.055		4.067	4.067		3.653	3.653	»	819	bacalháo.
55.313	10	55.332	55.063	3	55.066	75.027		75.027	»	820	banha de porco, enlatada.
			110		110	12		12	»	821	banha de porco, em rama.
035		035	094		094	710		710	»	822	camarão secco.
10.504	5	10.509	12.095	3	12.098	14.236	10	14.246	»	823	conservas e extractos de carne.
876	280	1.156	830	328	1.158	964	503	1.527	»	824	conservas e extractos de frutas.
1.652	20	1.672	3.231	28	3.259	3.476	35	3.511	»	825	conservas e extractos de legumes.
1.501	400	1.901	1.625	306	1.931	2.651	482	3.133	»	826	conservas e extractos de peixe.
134		134	217	2	219	323		323	»	827	{ de goiaba.
58		58	45	1	46	110		110	»	828	Doces e geléas... { de marmelo.
9.412	42	9.454	4.067	41	4.708	7.098	32	8.030	»	829	{ não especificados.
						3		3	»	830	feijoadas.
50		50	67		67	86		86	»	831	linguas secas e salgadas.
050	21	080	154	16	170	63	4	67	»	832	massa de tomates.
50		50	17		17	95		95	»	833	ovas salgadas.
6.427	53	6.480	6.220	20	6.240	8.208	43	8.251	»	834	peixes secos e frescos não especificados.
267	30	297	218	17	235	84	8	92	»	835	peixes em salmoura.
029	4	033	503	2	505	647	5	652	»	836	presuntos.
2.518		2.518	2.895		2.895	3.400	5	3.414	»	837	toucinho salgado ou bacon.
135.820	770	136.590	130.100	336	130.436	158.717	195	158.912	»	838	xarque.
334		334	11		11	15		15	»	839	banha bovina.
10.108	80	10.188	13.535	230	13.765	14.519	89	14.608	»	841	conservas e extractos não especificados.
237.262	7.131	244.393	232.792	6.399	239.191	291.359	6.041	297.400	»		Total.
											Fructas e fructos de mesa:
14		14	13		13	27		27	Tons.	842	abacates.
91		91	88		88	81		81	»	843	abacaxis.
785		785	1.038		1.038	900		900	»	844	bananas.
28		28	59		59	63		63	»	845	laranjas.
65	747	812	176	461	637	177	607	784	»	846	fructas maçãs.
									»	847	marmelos.
8	300	308	42	173	215	43	180	232	»	848	peras.
5		5	1		1	2		2	»	849	tangerinas.
603	547	1.210	559	365	924	357	500	857	»	850	uvas.
678	748	1.426	840	1.293	2.142	620	1.261	1.881	»	851	não especificadas.
2.337	2.342	4.679	2.825	2.292	5.117	2.270	2.557	4.827	»		Total de fructas.

CLASSE IV — ARTIGOS DESTINADOS A ALIMENTAÇÃO E FORRAGENS

MERCADORIAS	Unidade	QUANTIDADE									
		1933			1934			1935			
		Nacionais	Naciona- lisadas	Total	Nacionais	Naciona- lisadas	Total	Nacionais	Naciona- lisadas	Total	
Fructas e fructos de mesa (continuação)											
852	amendoas.....	Tons.	18	18	24	24	10	10	19	19	
853	avelãs.....	»	6	6	8	8	7	7	7	7	
854	castanhas do Pará.....	»	4.750	846	5.596	3.211	220	3.431	3.187	3.369	
855	castanhas européas.....	»	66	66	23	23	20	20	20	20	
856	fructos de mesa... cocos.....	»	7.303	7.303	8.862	8.862	9.257	9.257	9.257	9.257	
857	pozes.....	»	93	93	91	15	100	101	12	113	
858	pinhões.....	»					2	2	2	2	
859	não especificados.....	»	13	26	39	29	17	46	24	5	29
	Total de fructos de mesa.....	»	12.068	1.055	13.121	12.193	307	12.500	12.571	445	13.016
	Total de fructas e fructos.....	»	18.764	1.946	20.710	20.202	1.200	21.402	18.943	1.354	20.297
Legumes e verduras:											
860	repolhos.....	Tons.	23	23	22	22	26	26	26	26	
861	tomates.....	»	2.120	2.120	852	852	530	530	530	530	
864	legumes e verduras verdes não especificados....	»	548	3	548	582	3	585	206	3	209
865	legumes e verduras seccos não especificados....	»	22	22	17	17	1	1	1	1	
	Total.....	»	2.708	3	2.711	1.473	3	1.476	762	4	766
Leite e seus derivados:											
866	leite em conserva.....	Tons.	1.029	54	1.683	1.950	7	1.957	2.225	36	2.261
867	leite fresco.....	»									
868	manteiga.....	»	3.446	64	3.510	4.249	16	4.265	5.085	35	5.120
869	queijo.....	»	1.119	17	1.136	1.346	16	1.362	1.508	19	1.587
872	outros sub-productos.....	»	6	6	40	14	54	38	38	38	
	Total.....	»	6.200	135	6.335	7.585	53	7.638	8.916	90	9.006
Diversos generos alimenticios:											
873	alhos.....	Tons.	142	84	226	176	32	208	75	32	107
874	assucar..... crystal.....	»	34.521	34.521							
875	demerara.....	»	27.088	27.088							
876	mascavo.....	»	23.867	23.867							
877	refinado.....	»	198.026	198.026	289.754	289.754	336.885	336.885	336.885	336.885	
878	assucar não especificado.....	»	4.386	4.386	76	76	3	3	3	3	
879	azeite de oliveira.....	»	429	429	687	687	538	538	538	538	
880	azeite de dendê e de outros cocos.....	»	1.052	1.052	1.007	1.007	700	700	700	700	
881	batatas.....	»	22.052	152	22.204	26.566	26	26.592	25.754	50	25.804
882	biscoutos e bolachas.....	»	1.129	2	1.131	1.130	1	1.131	1.093	9	1.102
883	cacão.....	»	1.176	1.176	608	608	808	808	808	808	

VALOR EM CONTOS DE RÉIS									Unidade	MERCADORIAS		
1933			1934			1935						
Nacionaes	Naciona- lisadas	Total	Nacionaes	Naciona- lisadas	Total	Nacionaes	Naciona- lisadas	Total				
	92	92		121	121		112	112	Tons.	852	Fructas e fructos de mesa (continuação)	
	25	25		34	34		41	41	»	853		amendoas.
2.351	367	2.718	2.044	174	2.218	3.426	289	3.715	»	854		avelãs.
	124	124		63	63		74	74	»	855		castanhas do Pará.
2.765		2.765	3.689		3.689	3.925		3.925	»	856		fructos de mesa... castanhas européas.
	240	240	195	86	281	282	73	355	»	857		cocos.
						1		1	»	858		nozes.
44	141	185	96	86	182	52	37	89	»	859		pinhões.
5.160	989	6.149	6.024	564	6.588	7.686	626	8.312	»			não especificados.
7.497	3.331	10.828	8.849	2.856	11.705	9.956	3.183	13.139	»			Total de fructos de mesa.
												Total de fructas e fructos.
												Legumes e verduras:
30		30	28		28	34		34	Tons.	860	repolhos.	
570		570	269		269	316		316	»	861	tomates.	
300	5	305	211	7	218	90	8	98	»	864	legumes e verduras verdes, não especificados.	
18		18	9	1	10	1	4	5	»	865	legumes e verduras secos, não especificados.	
918	5	923	517	8	525	441	12	453	»		Total.	
												Leite e seus derivados:
6.071	253	6.324	6.635	51	6.686	8.766	165	8.931	Tons.	866	leite em conserva.	
									»	867	leite fresco.	
17.186	355	17.541	20.455	87	20.542	24.088	100	24.278	»	868	manteiga.	
4.885	85	4.970	5.988	82	6.070	6.768	133	6.901	»	869	queijo.	
31	2	33	107	88	255	140	3	143	»	872	outros sub-productos.	
28.173	695	28.868	33.245	308	33.553	39.762	491	40.253	»		Total.	
												Diversos generos alimentícios:
207	163	370	228	77	305	151	137	288	Tons.	873	alhos.	
25.022		25.022							»	874	crystal.	
17.397		17.397							»	875	demerara.	
13.330		13.330							»	876	assucar..... mascavo.	
151.086		151.086	226.094		226.094	273.758		273.758	»	877	refinado.	
2.963		2.963	72		72	12		12	»	878	assucar não especificado.	
	2.167	2.167		3.941	3.941		3.694	3.694	»	879	azeite de oliveira.	
1.389		1.389	1.798		1.798	1.594		1.594	»	880	azeite de dendé e de outros cocos.	
10.820	163	10.983	11.998	27	12.025	12.363	48	12.411	»	881	batatas.	
2.711	6	2.717	2.917	13	2.930	2.822	26	2.848	»	882	biscoutos e bolachas.	
1.228		1.228	675		675	1.195		1.195	»	883	cacão.	

CLASSE IV — ARTIGOS DESTINADOS A ALIMENTAÇÃO E FORRAGENS

MERCADORIAS	Unidade	QUANTIDADE									
		1933			1934			1935			
		Nacionais	Naciona- lisadas	Total	Nacionais	Naciona- lisadas	Total	Nacionais	Naciona- lisadas	Total	
Diversos generos alimenticios (continuação)											
884	café em grão.....	Tons.	20.947		20.947	24.421		24.421	28.782		28.782
885	café em pó.....	»	8		8	12		12	3		3
886	cebolas.....	»	20.309	3	20.312	21.326	5	21.331	27.538	8	27.546
887	chá.....	»	10	15	25	38	37	75	80	22	102
888	chocolate e cacão em pó.....	»	513	2	515	628	2	630	535	2	537
889	confeitos, balas e bombons.....	»	693	26	719	790	11	801	1.001	5	1.006
890	especiarias.....	»	419	387	806	620	282	902	629	438	1.067
891	herva-mate.....	»	4.115		4.115	2.201		2.201	1.973		1.973
892	massas alimenticias.....	»	412	2	414	371	1	372	327		327
893	mel de abelhas.....	»	200		200	333		333	280		280
894	melado.....	»	49		49	66		66	45		45
895	ostras frescas.....	»	1		1						
896	ovos.....	»	107		107	202		202	83		83
897	rapadura.....	»	20		20	4		4	5		5
898	sal commum.....	»	163.948	83	164.031	239.682	5	239.687	229.490		229.490
899	vinagre.....	»	463	2	465	692	5	697	684	3	687
900	carnes resfriadas e congeladas.....	»	1.036		1.036	1.449		1.449	1.906	22	1.988
901	sal moído.....	»	3.773	9	3.782	11.364	23	11.387	9.783		9.783
903	generos alimenticios não especificados.....	»	2.797	322	3.119	1.532	115	1.647	1.167	62	1.229
	Total.....	»	533.258	1.518	534.776	625.048	1.232	626.280	669.749	1.191	670.940
Forragens:											
904	alfafa.....	Tons.	5.431	8	5.439	6.157	4	6.161	2.556	1	2.557
905	farelo de arroz.....	»	30		30	66		66	3		3
906	farelo de caroço de algodão.....	»	629		629	669		669	190		190
907	farelo de trigo.....	»	4.166		4.166	2.625		2.625	1.549		1.549
908	caruarinha.....	»	91		91	98		98	65		65
910	forragens não especificadas.....	»	1.923	10	1.933	2.085	1	2.086	614	2	616
	Total.....	»	12.270	18	12.288	12.300	5	12.305	4.923	3	4.926
	Total da classe IV.....	»	1.112.851	18.297	1.131.148	1.175.624	11.647	1.187.271	1.171.888	11.439	1.183.327
	Total geral da cabotagem.....	»	1.740.666	124.975	1.865.641	1.959.752	127.624	2.087.376	2.047.375	132.277	2.179.652

VALOR EM CONTOS DE RÉIS									Unidade	MERCADORIAS
1933			1934			1935				
Nacionais	Nacionalizadas	Total	Nacionais	Nacionalizadas	Total	Nacionais	Nacionalizadas	Total		
Diversos generos alimenticios (continuação)										
26.482		20.482	35.443		35.443	39.492		39.492	Tons.	884 café em grão.
10		16	25		25	7		7	»	885 café em pó.
17.900	4	18.003	10.000	7	10.070	19.884	7	19.891	»	886 cebolas.
124	218	342	452	550	1.002	729	364	1.093	»	887 chá.
1.538	7	1.545	1.841	6	1.847	1.604	6	1.610	»	888 chocolate e cacão em pó.
2.051	120	2.180	2.041	62	2.100	2.889	35	2.924	»	889 confeitos, balas e bombons.
1.223	1.206	2.519	1.458	1.477	2.935	1.892	2.038	4.530	»	890 especiarias.
4.181		4.181	2.143		2.143	2.078		2.078	»	891 herva-mate.
533	10	543	481	8	492	479	1	480	»	892 massas alimenticias.
182		182	309		309	247		247	»	893 mel de abelhas.
20		20	23		23	21		21	»	894 melado.
142		142	380		380	156		156	»	895 ostras frescas.
29		29	5		5	3		3	»	896 ovos.
10.751	10	10.761	10.868	2	10.870	18.382		18.382	»	897 rapadura.
247	3	250	300	6	315	342	8	350	»	898 sal commum.
884		884	1.623		1.623	2.255	21	2.276	»	899 vinagre.
560	3	563	882	6	888	1.540	1	1.541	»	900 carnes resfriadas e congeladas.
4.271	1.086	5.357	2.532	487	3.019	1.497	286	1.783	»	901 sal moído.
297.386	5.265	302.651	321.272	6.669	327.941	385.392	7.272	392.664	»	903 generos alimenticios não especificados.
Total.										
Forragens:										
2.025	7	2.032	1.075	2	1.077	726	3	729	Tons.	904 alfafa.
7		7	11		11	1		1	»	905 farelo de arroz.
100		100	203		203	55		55	»	906 farelo de caroço de algodão.
910		910	649		649	432		432	»	907 farelo de trigo.
40		40	47		47	30		30	»	908 carnarinha.
750	7	757	956	2	958	331	1	332	»	910 forragens não especificadas.
3.913	14	3.927	3.841	4	3.845	1.584	4	1.588	»	Total.
845.682	26.712	872.394	859.735	22.562	873.297	974.726	23.830	998.556	»	Total da classe IV.
230.784	320.330	2.551.114	2.467.130	324.905	2.782.035	2.917.438	380.093	3.297.351	»	Total geral da cabotagem.