


RECENSEAMENTO DE 1920

4º Censo geral da população do Brazil, 1º da Agricultura e das Industrias e 11º da população da cidade do Rio de Janeiro (Districto Federal)



DR. FRANCISCO PEREIRA PASSOS
Ex-Prefeito do Districto Federal e reformador da cidade do Rio de Janeiro

MINISTERIO DA AGRICULTURA, INDUSTRIA E COMMERCIO

DIRECTORIA GERAL DE ESTATISTICA

RECENSEAMENTO DO BRAZIL

Realizado em 1 de Setembro de 1920

VOLUME II (1ª PARTE)

POPULAÇÃO DO RIO DE JANEIRO

(DISTRICTO FEDERAL)

Historico da cidade e dos inqueritos censitarios.

Crescimento, densidade e distribuição da população segundo o sexo, o estado civil, a nacionalidade, a idade, o gráo de instrução, os defeitos phisicos e as profissões




RIO DE JANEIRO
TYP. DA ESTATISTICA
1923

— ARMAS DA CIDADE DO RIO DE JANEIRO —

1826-1896



1826-1858



1858-1889



1889-1893



1893-1896



1896

HISTORICO DO RIO DE JANEIRO

CENSO E RECONTAGEM da população realizado, no Districto Federal, em 1 de Setembro de 1920, foi a undécima operação censitaria levada a effeito na capital do Brazil. Os seus resultados, em confronto com as cifras apuradas nos censos anteriores, põem em evidencia o progresso incessante da metropole brasileira no ponto de vista de sua expansão demographica. Na verdade, o desenvolvimento do Rio de Janeiro e a situação invejavel, que occupa na hierarchia dos mais importantes centros civilizados do universo, não decorrem de factores imprevisos, ou de natureza passageira, que determinaram, alhures, a ephemera prosperidade de outras agglomerações urbanas, surgidas ao influxo de causas historicas ou economicas occasionaes, a que não lograram sobreviver. O pugillo de heróes portuguezes que constituíram a primeira expedição de MEM DE SÁ, aportando á bahia de Guanabara, em 1560, trazia não só o designio de reaver uma parcella dos dominios lusitanos usurpada por intrusos, como ainda o de proporcionar aos incolas os beneficios permanentes do christianismo e da civilização, nas praticas dos padres da Companhia de Jesus, que acompanharam ou succederam o apostolo JOSÉ DE ANCHIETA na sua missão evangelica

A expedição de ESTACIO DE SÁ, em 1566, propunha-se a completar a obra iniciada, seis annos antes, por seu tio, o governador geral MEM DE SÁ; seu principal objectivo era estabelecer a séde de um governo forte e permanente, capaz de amparar e assegurar definitivamente o progresso da civilização portugueza na região meridional do Brazil, de modo a garantir a defesa das capitánias do sul e assim facilitar o seu desenvolvimento sob a hegemonia de um grande centro protector commum. As demonstrações militares contra os francezes, embora acarretassem a irreparavel perda do fundador da cidade, não assumiram, entretanto, o vulto de uma verdadeira batalha em que o numero de victimas se conta por milhares... Basta recordar que a primeira victoria alcançada pelo governador, em 1560, foi devida unicamente á bravura de 260 guerreiros, dos quaes apenas 120 portuguezes. "Nunca houve guerra", pondera ROBERTO SOUTHEY, "em que, empenhando-se tão poucas forças de cada lado, se obtivessem tão importantes resultados" (1)

Os altos destinos do Rio de Janeiro decorrem de sua singular situação geographica, entre as latitudes de 22°-43' e 23°-6'S e as longitudes de 43°-45' e 43°6'W, de GREENWICH, á margem de uma das mais vastas e bellas bahias do mundo, o que torna a capital do Brazil o entreposto natural do commercio para as immensas e ricas regiões dos Estados vizinhos, e a escala forçada da navegação atlantica entre o sul do continente e os grandes emporios commerciaes da Europa e dos Estados Unidos. Embora situada na zona tropical, é a cidade do Rio de

Janeiro, sem contestação, a mais adeantada, a mais prospera e a mais salubre das capitães localizadas fóra das zonas temperadas

A impressionante magnificencia da bahia do Rio de Janeiro, descoberta por ANDRÉ GONÇALVES, em 1501, ou, segundo outra versão, por GONÇALO COELHO, em 1502, não podia passar despercebida aos navegadores que, a serviço da Hespanha, a visitaram no decurso do seculo XVI, entre os quaes o celebre FERNÃO DE MAGALHÃES, que a denominou Santa Luzia na sua famosa viagem em torno do globo. A possibilidade de uma incursão castelhana, não obstante os termos do concerto de Tordesilhas, e a frequencia de contrabandistas de outras nacionalidades no sul do Atlantico, deviam inquietar a côrte de Lisbôa, a qual, todavia, só em 1530 enviou a expedição colonizadora de MARTIM AFFONSO DE SOUZA ás paragens meridionaes do Brazil. Comquanto houvesse aportado á bahia de Guanabara, a que deu o nome de Rio de Janeiro, o futuro donatario de São Vicente poucos vestigios deixou de sua passagem pelo local, que mais tarde devia ser a séde das possessões portuguezas no novo mundo.

A audacia de NICOLÃO DURAND DE VILLEGaignon, capitão francez, obcecado pelo fanatismo religioso e imbuído pelo sonho fallaz de fundar um imperio calvinista — a França Antartica — a expensas dos domínios portuguezes na America, chamou D. JOÃO III á realidade, estimulando-lhe o interesse pela “terra de Santa Cruz”, supplantada, até então, nas cogitações do monarcha, pelas perspectivas mais seductoras das vantagens immediatas offerecidas pelo commercio com as Indias Orientaes, através das vias maritimas recentemente descobertas por VASCO DA GAMA. Desde 1555 estabelecera-se VILLEGaignon no Rio de Janeiro, onde pretendia fundar a cidade de Henriville, para o que obtivera recursos do Almirante GASPAR DE COLIGNY, senhor de Chatillon, chefe dos huguenotes francezes, conseguindo depois, em 1557, novos auxilios por intermedio de Bois LE COMTE.

D. JOÃO III veiu a fallecer, sem nada haver comprehendido de efficaz no sentido de reprimir a invasão franceza, gloria que devia caber á regente D. CATHARINA, no começo do reinado de D. SEBASTIÃO. MEM DE SÁ, 3º governador geral do Brazil iniciára, desde 1558, os preparativos para reagir contra os invasores, de modo que pôde atacal-os em 1560, sendo-lhe favoravel a sorte das armas. Destruidas as fortificações do inimigo e posto este em fuga para o continente, retirou-se MEM DE SÁ para São Vicente e dali para a séde do seu governo, na Bahia. A pertinacia gauleza, prevalecendo-se da ausencia das tropas lusas, logrou em breve annullar os effeitos da recente derrota, preparando a resistencia com que mais tarde enfrentou a ESTACIO DE SÁ, ao desembarcar este, em 20 de Janeiro de 1566, junto ao Pão de Assucar, na Praia Vermelha, para fundar a cidade a que deu o nome de São Sebastião, em homenagem ao soberano de Portugal. A guerra iniciada sob tão brilhantes auspícios prolongou-se durante o resto do anno, sem resultado decisivo para qualquer dos belligerantes.

A 18 de Janeiro de 1567, o governador geral MEM DE SÁ, informado da situação embaraçosa em que se encontrava ESTACIO DE SÁ, surgia deante da barra com uma frota, afim de prestar os socorros indispensaveis a seu sobrinho e expulsar definitivamente os invasores. Conjugadas as forças de MEM DE SÁ com as do fundador da cidade, conseguiram os dous, a 20 de Janeiro, desbaratar completamente os francezes e seus alliados os *Tamoyos* e *Tupinambás*, tomando-lhes as fortificações de *Uruçumirim* (Praia do Flamengo) e *Paranapucuy* (Ilha do Governador) e obrigando-os a voltar para a Europa ou a se



GOMES FREIRE DE ANDRADE, DO CONSELHO DE SUA Magestade, Mestre de Campo General dos seus exercitos, vice rei e capitão general das capitãias do Rio de Janeiro, Minas Geraes, Matto Grosso, e São Paulo

ARTE REGIT POPULOS, BELLO PRÆCEPTA MINISTRAT MAVORTEM
CERNIS MILIT. PACE NUMAN. (*Textual*)




LUIZ DE VASCONCELLOS E SOUZA



O PALACIO DE RESIDENCIA DOS GOVERNADORES EM 1763



D. JOSÉ LUIZ DE CASTRO
CONDE DE REZENDE



MORTE DE ESTACIO DE SÁ (Quadro a oleo de A. PARREIRAS)

homislar nas mattas littoraneas da bahia. O preço dessa victoria foi a morte de ESTACIO DE SÁ um mez depois, em consequencia do ferimento que lhe produziu no rosto uma setta atirada pelos indios inimigos. Seu corpo foi sepultado junto ao morro do Pão de Assucar, na Praia Vermelha, e dahi, mais tarde, removido por SALVADOR CORRÊA DE SÁ para o templo construido no morro do Castello. Os primeiros actos de MEM DE SÁ, após o definitivo triumpho alcançado pelas forças portuguezas, foram a transferencia do nucleo da cidade para o morro de São Januario (Castello) e a distribuição de cargos e recompensas aos que mais se distinguiram durante a peleja. O celebre indio ARARYGBOIA, cujo concurso foi assás valioso por occasião do combate, recebeu, como premio, sesmarias de terras em Nicheroy. A SALVADOR CORRÊA DE SÁ, sobrinho do governador, coube, por morte de ESTACIO, a elevada patente de capitão mór.

Os progressos do Rio de Janeiro, no primeiro seculo de sua existencia, foram, como era natural, morosos: a população augmentou lentamente, embora desde logo se tornasse virtualmente a cidade carioca a capital das capitancias do sul, assumindo sobre as demais povoações a supremacia que fôra um dos objectivos visados pelos seus fundadores. Desde 1566 foram creados por ESTACIO DE SÁ os principaes cargos da administração municipal, sendo delimitado o perimetro da povoação dentro de um raio de 6 leguas para o interior, perimetro que, a principio, se restringia á superficie comprehendida entre o morro do Castello e as zonas immediatamente subjacentes. Em 1568, SALVADOR CORRÊA DE SÁ permittiu que os moradores construíssem casas onde bem lhes parecesse, tendo sido nesse mesmo anno edificada uma ermida na varzea vizinha ao morro do Castello, na Praia da Piassaba, a qual se extendia do forte de Santiago (Ponta do Calabouço) á Lagôa Grande (Passeio Publico). Em 1569 foi creada a freguezia de São Sebastião, que teve como primeiros vigarios os padres MATHEUS NUNES e MANOEL DA NOBREGA. (1) Em 1572, foi o Brazil dividido em duas administrações, ficando o Rio de Janeiro como capital do governo do sul e continuando São Salvador como séde das capitancias do norte. (2) No fim do seculo XVI, começou a entrada no paiz de escravos africanos (1583), os quaes, em 1585, não iam além de uma centena em toda a capitania, cuja área colonizada limitava-se, então, quasi que exclusivamente ao territorio da cidade. O resto da população era constituido por 750 brancos e 3 000 indios civilizados, ao todo cerca de 3.850 habitantes. (3) Como principal fonte de vida, prevalecia na colonia a agricultura, registrando as chronicas antigas a existencia de 3 engenhos de assucar.

No começo do seculo XVII, a cidade do Rio de Janeiro ultrapassava os limites do antigo bairro da Misericordia e se extendia pela varzea comprehendida entre os morros do Castello, São Bento e Santo Antonio, embora a administração municipal continuasse a funcionar no Alto da Sé. Em meados do mesmo seculo, dous bairros abrangiam o centro commercial o da Misericordia e o de Santo Antonio, ou Nossa Senhora da Ajuda, perimetro esse que, pouco a pouco, foi se dilatando para os lados da Igreja de São Bento. (4) Ainda no decurso do referido seculo occorreram, como factos principaes, a criação da ouvidoria geral do Rio de

(1) NORONHA SANTOS — *Chorographia do Districto Federal*, 3ª edição, pags 13 e 14; MOREIRA PINTO — *op cit*, vol 3, pag 396

(2) Em 1578 passou outra vez o Rio de Janeiro á jurisdicção da Bahia. No governo de SALVADOR CORRÊA DE SÁ e BENEVIDES (1658), foi novamente concedida autonomia administrativa á capitania do Rio de Janeiro

(3) BARÃO DO RIO BRANCO — *Esquisse de l'histoire du Brésil*, pag 116

(4) NORONHA SANTOS, — *op cit*, pags 16 e 17

Janeiro (1619) e a elevação da prelazia existente á categoria de bispado pela bulla *Romani Pontifici Pastoralis sollicitudo* do Papa Innocencio XI (1676).

A cidade não permaneceu, entretanto, estacionaria, não obstante as difficuldades financeiras com que luctava a Camara, obrigada a auxiliar a Corôa no custeio das fortificações do littoral. No anno de 1659, a receita da Camara orçava em 12.000 cruzados. (1) O espirito publico, nessa época, não gozava de tranquillidade, registrando-se desintelligencias graves entre a Camara e o Governador, assim como a má vontade do povo contra os jesuitas, difficuldades ainda aggravadas pela creação da Companhia Geral do Commercio, cujo monopolio levantára os mais justificados protestos. A deposição do governador SALVADOR CORRÊA DE SÁ E BENEVIDES deu motivo a um movimento revolucionario, em tempo dominado, graças á prudencia e firmeza das auctoridades constituídas.

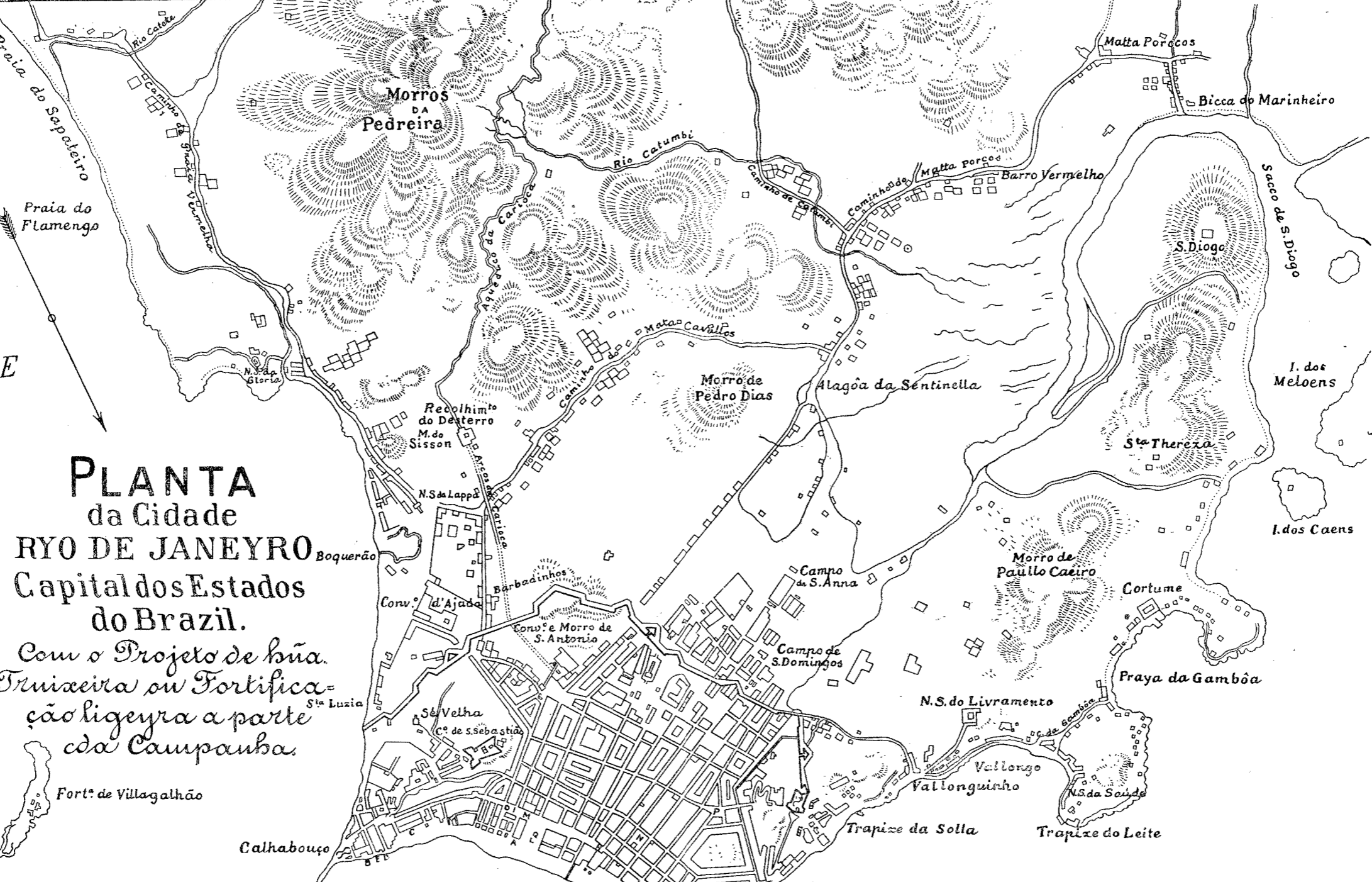
Em Novembro de 1695, aportou ao Rio de Janeiro a expedição de GÈNNES, de que fazia parte o engenheiro FROGER, auctor de algumas notas de viagem, em que se encontram interessantes informações sobre o aspecto da cidade na ultima decada do seculo XVII. Na vista panoramica que illustra a obra do viajante francez, aprecia-se o littoral entre o morro de São Bento e o antigo Arsenal de Guerra, notando-se em destaque o mosteiro constituído naquelle morro e a Igreja de São Sebastião, edificada em 1583, por SALVADOR CORRÊA DE SÁ, no morro do Castello, templo ulteriormente denominado Igreja dos Barbadinhos, a Igreja de Santo Ignacio de Loyola e o grande edificio do Collegio dos Jesuitas, o Hospital da Conceição, mais tarde transformado em Palacio Archiepiscopal; os edificios da Misericordia, o convento dos religiosos do Carmo, actual cathedral do Brazil, a antiga Igreja da Cruz dos Militares, visivel apenas na sua torre, o templo da Candelaria, então séde da segunda freguezia da cidade, além de outros monumentos da architectura colonial. Nessa época, o centro urbano do Rio de Janeiro não ia além da rua dos Ourives, communicando-se pela rua da Ajuda com os bairros nascentes da Ajuda, Desterro, Gloria, Carioca e Botafogo. (2)

O seculo XVIII alvoreceu sob a atmospherá de apprehensões e receios pela adhesão de Portugal á politica das potencias que, na guerra da successão de Hespanha, combatiam os direitos de FELIPPE DE ANJOU e os designios imperialistas de LUIZ XIV, rei de França. Em 1710 e 1711 realizaram-se as expedições de DUCLERC e DUGUAY-TROUIN. O primeiro, com uma frota de 5 navios e cerca de 1 000 homens de desembarque, tentou forçar, em Agosto de 1710, a bahia do Rio de Janeiro. Não logrando esse objectivo, desembarcou em Guaratiba, marchando para a cidade, afim de atacar o palacio do governador, situado na rua Direita. Infeliz ainda nessa tentativa, encerrou-se no interior de um trapiche, onde afinal capitulou e se entregou ás forças portuguezas como prisioneiro de guerra. Tendo sido DUCLERC assassinado em 1711, na casa em que residia á rua de São Pedro, serviu a sua morte de pretexto para a expedição de DUGUAY-TROUIN, o qual, em Setembro do mesmo anno, forçou a entrada da barra, commandando uma esquadra de 18 navios de alto bordo e cerca de 4 500 homens de desembarque. O governador FRANCISCO CASTRO DE MORAES retirou-se para o Engenho Velho e dahi para Iguassú, ao envez de tentar a sorte das armas, certo de que lhe seria desfavoravel, tal a penuria de recursos bellicos de que podia

(1) *Anuario de Estatística Municipal da Cidade do Rio de Janeiro*, vol. IV, 1922. Edição commemorativa do centenario da independencia nacional, pag. VI.

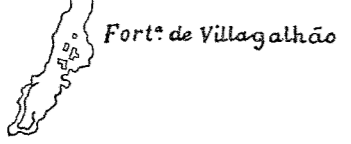
(2) *Seculo XX*, «Revista de Lettras, Artes e Sciencias». Anno I, n. 1; Outubro de 1905, págs. 18 a 22.

“Mappa levantado pelo sargento-mór de Enge-
nheiros Francisco José Roscio, em 1769, e
apresentado em 6 de Janeiro de 1770
com o fim de se levantar uma
Trincheira de fortificação á
Cidade do Rio de Janeiro.”



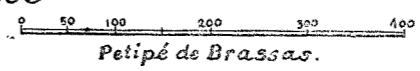
PLANTA
da Cidade
RIO DE JANEIRO
Capital dos Estados
do Brazil.

*Com o Projeto de hña.
Trinxeira ou Fortifica-
ção ligeira a parte
da Campanha.*



- A. Palacio e Casa da moeda
- B. Trem
- C. Coarteis de Infantaria e Artilharia
- D. Coartel de Cavalaria
- E. Ospital militar
- F. Coarteis das Goarniçens da Marinha
- G. Arcenal e Estaleiro
- H. Alfandega e Casa do Provedor da Fazen.

- I. Cadeya e Casa da Rellação
- L. Xafarizes
- M. Convento do Carmo
- N. N.S. da Candelaria Freguexia
- O. S. José Freguexia
- P. S.ª Ritta Freguexia
- Q. Aljube



dispôr, apesar dos avisos e pedidos que dirigira, opportunamente, á Côrte de Portugal. DUGUAY-THOUIN, prevalecendo-se da fraqueza das auctoridades, apossou-se rapidamente dos principaes pontos estrategicos; iniciou o saque dos mais importantes edificios da cidade e, afinal, sob a ameaça de incendiar e arrazar o Rio de Janeiro, obteve uma contribuição de guerra elevadissima, representada por 610 mil cruzados em dinheiro, 100 caixas de açucar e 200 bois

Da série de governadores e capitães-generaes que administraram o Rio de Janeiro na primeira metade do seculo XVIII, a figura mais proeminente é a de GOMES FREIRE DE ANDRADE, Conde de Bobadella, a quem deve o Rio de Janeiro, entre outros melhoramentos, a definitiva conclusão do aqueducto de Santa Thereza. O Conde de Bobadella falleceu em 1 de Janeiro de 1763, exactamente no anno da elevação do Brazil a Vice-Reino e definitiva transferencia da capital da colonia para a cidade de São Sebastião, pela carta régia de 27 do mesmo mez e anno. Influíram para essa medida da mais alta relevancia politica, não só a importancia strategica do Rio de Janeiro, em consequencia das guerras com os hespanhóes do Rio da Prata, como também motivos de ordem economica, isto é, o desenvolvimento da colonização no sul do Brazil, a descoberta das primeiras minas e o grande movimento de penetração continental, que já determinára, em 1709, a criação da capitania de São Paulo e Minas Geraes

A população que, em 1710, orçava em 12 000 habitantes, foi avaliada em 25 000 almas no anno de 1750 e em 30 000 dez annos depois, (1) Em 1748, foi concedido á Camara Municipal o titulo de Senado e augmentado o numero de freguezias da cidade com a criação das parochias de Santa Rita e São José, accrescidas á da Candelaria, existente desde 1600, e ao curato da Sé, em que se transformára a antiga freguezia creada em 1569, na igreja de São Sebastião (2) Em 1751, foi promulgado o decreto creando a Relação do Rio de Janeiro. (3)

A era dos Vice-Reis, inaugurada no reinado de D. JOSÉ I com a administração do Conde ANTONIO ALVARES DA CUNHA, organizador dos arsenaes de Marinha e Guerra, terminou com a chegada do Principe Regente D. JOÃO, no governo de DOM MARCOS DE NORONHA, Conde de Arcos. Ao Conde da Cunha succedeu D. ANTONIO ROLIM DE MOURA, que, em 1769, se exonerou, sendo substituido por D. LUIZ DE ALMEIDA PORTUGAL SOARES D'ELCA ALARCÃO SILVA MASCARENHAS, Marquez de Lavradio, cuja administração se estendeu por espaço de um decennio. No começo de seu governo, preocupou-se o Marquez de Lavradio em imprimir maior eficiencia ás leis e regulamentos da policia municipal, organizou o regimento de milicias; poz o ultimo remate a algumas obras de fortificação em torno da cidade e mandou construir o forte do Pico para completar a defesa da barra, estimulou a municipalidade a promover o calçamento das ruas e a fazer passeios de lagedo ao longo das casas, mandou construir um matadouro á beira mar, proximo ao Convento da Ajuda, ordenou que a venda de escravos se fizesse na rua do Vallongo, que, então, se achava fóra da cidade e se reduzia a um simples caminho, sem edificações, tendo essa providencia evitado o desenvolvimento de molestias contagiosas, trazidas pelos negros amontoados nos porões dos navios.

(1) *Recenseamento do Brazil em 1890* (Districto Federal), pag IX e X

(2) Posteriormente, mas ainda no seculo XVIII, foram creadas as freguezias da Ilha do Governador, Paquetá e Engenho Novo, datando de época anterior as de Itajá, Jacarépaguá, Campo Grande, Inhaúma e Guaratiba (*Recenseamento do Rio de Janeiro 1906*, pages 19 e 26 *Anuario Estatístico Municipal da Cidade do Rio de Janeiro*, vol IV pag VIII)

(3) *Anuario Estatístico Municipal da Cidade do Rio de Janeiro*, vol IV, pag VIII

Visando ainda o saneamento da cidade, promoveu o aterramento de pantanos e lagoas, entre as quaes a da Pavuna, situada no local onde hoje se encontra o largo de São Francisco e extendendo-se até á rua do Rosario, e a de Santo Antonio, no ponto occupado mais tarde pelo largo da Carioca Afim de facilitar o transitio, por meio de varias vias de communicação, e de assim contribuir para a maior expansão do commercio e augmento da área edificada, fez o terceiro Vice-Rei a abertura de novos caminhos, sendo de sua iniciativa a actual rua do Lavradio, ligando a do Piolho (Carioca) á de Matta Cavallos (Riachuelo). Fôra da capital, não foi menos proveitosa a acção desse administrador clarividente e operoso, que procurou desenvolver por toda a parte a lavoura, estimulando as plantações de arroz e café, rubiacea introduzida no Rio de Janeiro, como fonte de riqueza agricola, desde o tempo de GOMES FREIRE DE ANDRADE (1)

Ao Marquez de Lavradio succedeu, como 4º Vice-Rei do Brazil, LUIZ DE VASCONCELLOS E SOUZA, o qual se revelou digno emulo do seu illustre predecessor. No começo de seu governo teve de attender á situação alarmante causada por violenta epidemia, que se manifestou na cidade e a que o povo appellidou *Zamperine* pela coincidencia do seu apparecimento com o successo obtido nas platéas de Lisboa por uma artista celebre. Reparou os aqueductos da Carioca, parcialmente destruidos em consequencia do peso das aguas, augmentadas pelas chuvas torrencias que desabaram então sobre o Rio de Janeiro, produzindo innumerous damnos. Fez arrazar o morro das Mangueiras, cujas terras aproveitou para entulhar a Lagoa do Boqueirão e transformal-a, com auxilio de Mestre VALENTIM, em bellissimo parque, terminando num terraço sobre o mar, como era até bem pouco tempo o actual Passeio Publico. Abriu em frente ao portão desse pittoresco logradouro a rua das Bellas Noites (Marrecas). Melhorou, finalmente, a praça do Carmo (Largo do Paço), dotando-a de um elegante caés de desembarque. O Vice-Rei LUIZ DE VASCONCELLOS E SOUZA foi, no dizer de JOAQUIM MANOEL DE MACEDO, "potente alavanca de progresso e fonte de civilização da capital do Brazil, além de habilissimo administrador geral da colonia. (2)

D. JOSÉ LUIZ DE CASTRO, Conde de Rezende (1790-1801) foi o 5º Vice-Rei do Brazil. No seu governo iniciou-se o entulhamento do Campo de Sant'Anna e do Largo do Rocío. Na mesma época foi construida a fonte do Largo do Moura, tendo sido realizado, em 1799, o primeiro censo regular da população urbana do Rio de Janeiro. A limpeza das ruas e a hygiene das casas constituiram uma das principaes preocupações desse administrador cuidadoso, que, aliás, não logrou conquistar as sympathias do povo durante os 11 annos em que estiveram sob a sua guarda os destinos do Brazil. O incendio do Senado da Camara, em 1790, e a execução de Tiradentes, em 21 de Abril de 1792, concorreram muito para augmentar a impopularidade do Conde de Rezende, a quem, todavia, deve o Rio de Janeiro muitos serviços relevantes. (3)

Em Outubro de 1801 assumiu o governo o 6º Vice-Rei, D. FERNANDO DE SOUZA PORTUGAL, Marquez de Aguiar, substituido, em 1806, por D. MARCOS DE NORONHA, Conde de Arcos, o qual administrou a colonia até á chegada do Regente D. JOÃO VI.


(1) MILLET DE SAINT ADOLPHE e DR. CAETANO LOPES DE MOURA — *Diccionario geographico, historico e descriptivo do Imperio do Brazil*, 1845, pags 412 e seguintes

(2) MELLO MORAES FILHO — *Arquivo do Districto Federal*, 1895, vol. II


(3) SAINT ADOLPHE e DR. CAETANO LOPES DE MOURA. — *op. cit.*, vol II, pag 414



ENTRADA DA BARRA DO RIO DE JANEIRO



FORTALEZA DE SANTA CRUZ



FORTALEZA DE VILLEGaignON

O seculo das luzes começou a raiar no Brazil, sob os melhores auspícios, graças á politica liberal adoptada por D. João, ao transferir para o Rio de Janeiro a cõrte portugueza, por occasião da entrada em Lisbõa das tropas francezas commandadas pelo general JUNOT, as quaes, rapidamente, conquistaram quasi todo o reino, como represalia á attitude dubia do regente na questão do bloqueio continental.

O primeiro acto de D. João, ao chegar á America, foi a abertura dos portos do Brazil ao commercio do mundo (28 de Janeiro de 1808), acto seguido de outras medidas, administrativas e economicas, no sentido de tornar a cidade em condições de servir de séde ás principaes auctoridades do reino. Assim, para melhorar o aspecto dos logradouros publicos, prohibiram-se as rotulas e gelosias, que enfeivavam as fachadas de certas habitações particulares, e cuidou-se com maior esmero da limpeza das ruas, as quaes, estreitas e mal calçadas, offereciam ao transeunte uma desagradavel impressão, produzindo á noite lugubre perspectiva e sombrio aspecto a illuminação deficiente, feita com lampadas de azeite de peixe. Foram creadas a Imprensa Regia e a Academia Militar. Em 1812, foi installado um Laboratorio de Chimica, a que se seguiu a Juncta Medico-Cirurgica, nucleo da futura Escola de Medicina. Datam de 1813 o Theatro São João e de 1814 a Bibliotheca, o Real Horto e o Museu.

E' farta a mèsse de documentos historicos que permitem avaliar o gráo de desenvolvimento da cidade no começo do seculo XIX. O arrolamento do Conde de Rezende apresenta-nos o quadro da população em 1799 (43.376 habitantes) e uma planta referente ao anno de 1808 o desenvolvimento da área construida naquella época. Os limites officiaes do Rio de Janeiro, estabelecidos pelo Senado da Camara, em carta de 15 de Outubro de 1808, foram approvados por D. FERNANDO JOSÉ DE PORTUGAL, em 25 do mesmo mez, (1) coincidindo as demarcações com o rio das Laranjeiras, o Rio Comprido e a linha do littoral, nas proximidades da actual rua Barão do Flamengo, até a embocadura do canal do Mangue, que constituia então o sacco de São Diogo, onde existiam ainda naquella tempo as ilhas dos Cães e dos Melões, desaparecidas com os aterros mais tarde realizados na zona da Praia Formosa.

Em 1808, o Rio de Janeiro possuía 6 beccos, 19 largos e praças, 46 ruas e 4 travessas. (2) Na obra do viajante WALSH, intitulada *Notices of Brazil in 1828 and 1829*, encontra-se um resumo dos logradouros publicos, existentes segundo o auctor, na capital do Imperio, no anno de 1828. Figuram nesse catalogo 35 beccos, 1 ladeira, 11 largos, 2 praças, 13 praias, 90 ruas, 16 travessas e 6 morros. (3) Entre os edificios mais importantes, destacavam-se o Paço Imperial, o Palacio Episcopal, o Palacio da Justiça, os palacios do Senado, do Corpo Legislativo e do Senado da Camara, 11 igrejas, 6 conventos, 21 capellas, 2 seminarios, 6 quarteis, etc. (4) Economicamente, o progresso do Rio de Janeiro se revelava de modo expressivo no constante augmento do movimento commercial do porto,

(1) MELLO MORAES FILHO — *op cit.*, 1895, vol II, pag 520

(2) «*Recenseamento do Rio de Janeiro, realizado em 20 de Setembro de 1906*», pags XXIV-XXV

(3) Em 31 de Março de 1922, segundo registo official, existiam no Districto Federal, 2 592 logradouros: 35 avenidas, 2 boulevards, 1 908 ruas, 107 praças, 1 adro, 53 largos, 189 travessas, 44 beccos, 38 ladeiras, 45 praias, 150 estradas, 2 campos, 15 caminhos e 3 pontas (*Annuario de Estatistica Municipal da Cidade do Rio de Janeiro*, vol IV, 1922, pag 13)

(4) R. WALSH. — *Notices of Brazil in 1828 and 1829*, vol II, pag. 537.

crescendo as exportações devido ás grandes saídas de café, cuja producção se incrementava de dia a dia

Segundo WALSH, de 1818 a 1828, foi o seguinte, em libras peso, o movimento da exportação de café no porto do Rio de Janeiro:

1818	11 874 304	1823	29 599 168
1819	8 600 548	1824.	36.688.673
1820...	14 910.240	1825	29 291 664
1821	16 861 892	1826.	41 600.000
1822	24 318 304	1828	58.871.360

Em 1828, para uma exportação equivalente a 10 131 161\$000, concorriam o café com 5 151:244\$000, o assucar com 3 607.800\$000, os couros e pelles com 1.243 662\$000, o algodão com 55 400\$000, etc , etc. (1)

Em 26 de Abril, voltando D. João VI para Portugal, deixou o Brazil em plena effervescencia politica, em consequencia da attitude reaccionaria das côrtes de Lisboa, dispostas a neutralizar as medidas liberaes que haviam assignalado a permanencia do monarcha na America do Sul. Nas agitações revolucionarias para a independencia nacional, o Rio de Janeiro tomou sempre parte saliente, constituindo um dos fôcos mais intensos do movimento libertador, que teve o seu brilhante epilogo na proclamação do Ypiranga. Foi o Senado da Camara da cidade que, assumindo a direcção desse movimento, conseguiu a permanencia no Brazil do principe D. PEDRO, contra as ordens expressas da côrte, conferindo mais tarde ao futuro monarcha, em reconhecimento de sua sympathia á causa nacional, o titulo de Defensor Perpetuo do Brazil

Assegurada a emancipação politica do territorio patrio e proclamada a primeira constituição monarchica, foi ainda o Rio de Janeiro o principal theatro dos grandes acontecimentos que assignalaram gloriosamente a phase da fundação do Imperio. Após os agitados periodos de luctas politicas que terminaram com a abdicación do primeiro Imperador, em 7 de Abril de 1831, seguiram-se os governos das regencias em que se destacaram grandes estadistas, dentre os quaes o Padre Diogo ANTONIO FEIJÓ, notavel pela attitude energica assumida na repressão do espirito de indisciplina e desordem, generalizado quer na população civil quer nas classes armadas. Promulgado, em 1834, o Acto Addicional, passou a cidade do Rio de Janeiro a constituir um *municipio neutro*, designação que o uso foi consagrando e que se tornou por fim official. Com a proclamação da maioria de D. PEDRO II, em 1840, normalizou-se a situação politica do paiz, apenas perturbada por movimentos revolucionarios, isolados em uma ou outra provincia, — todos, porém, facilmente reprimidos, a não ser a guerra dos Farrapos, no Rio Grande do Sul, onde a habilidade e a prudencia do Duque de Caxias conseguiram afinal restabelecer a ordem e a auctoridade do governo imperial. Essa atmospheria benefica de tranquillidade devia favorecer as iniciativas da administração publica, no sentido de melhorar as condições de habitabilidade da cidade quanto ao conforto material da sua população. O decennio de 1850 a 1860 registra, nesse ponto de vista, uma série de datas memoriaes: a inauguração, em 1852, do telegrapho nacional, cujas linhas, até 1867, se extendiam apenas ao sul do paiz e só, em 1874 permitiram communicações com a Europa; a illuminação por combustores a gaz, em 1854, graças ao genio comprehendedor de IRINEU

(1) R. WALSH — *op cit.*, vol II, pags 535-536

Planta da cidade de S. Sebastião do Rio de Janeiro levantada em 1808 e impressa em 1812

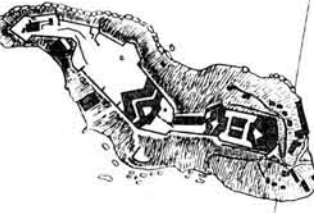
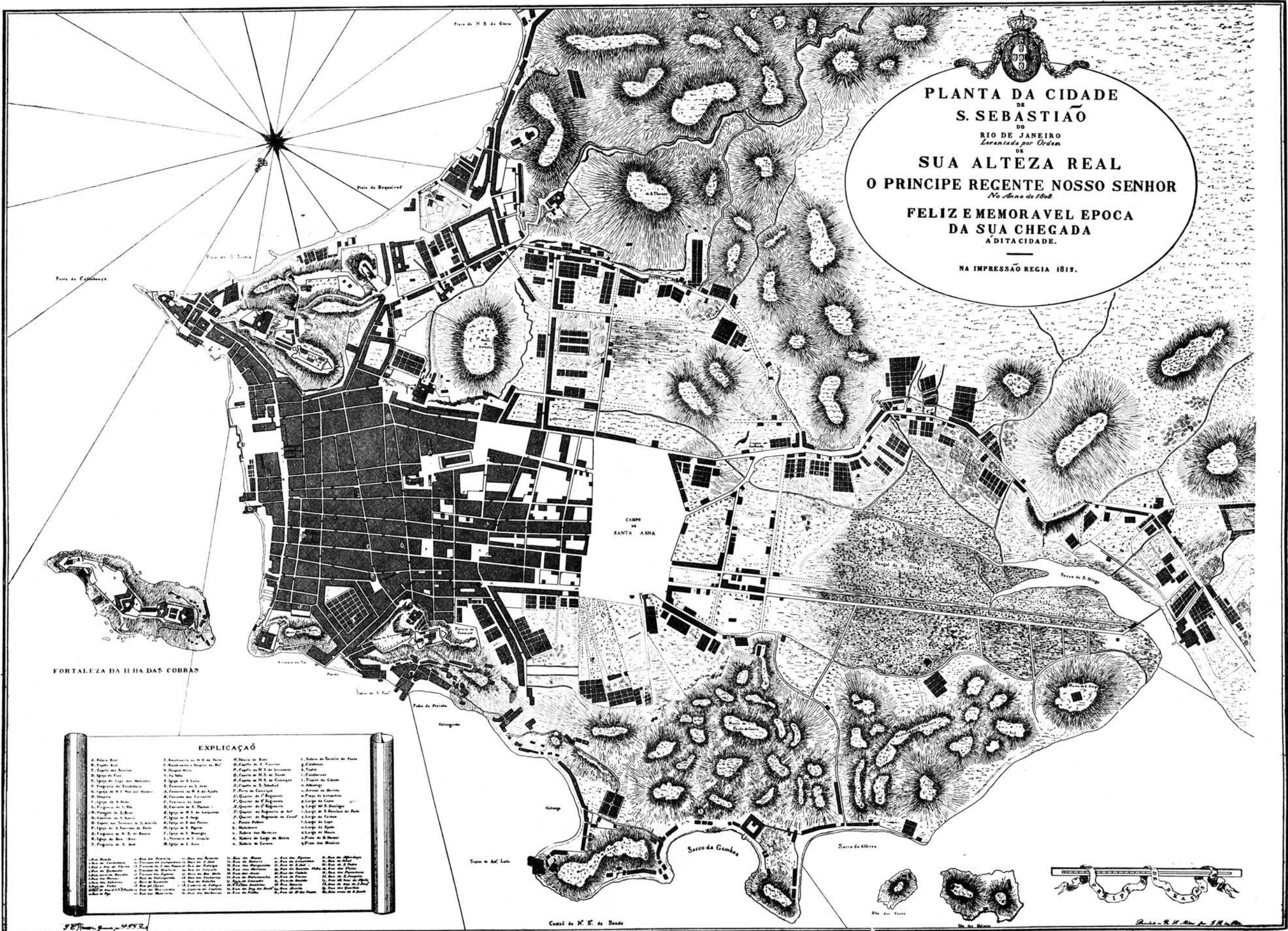
EXPLICAÇÃO (*textual*)

A	Palacio Real	A,	Convento de N. S da Ajuda	a	Paceio Publico		
B	Capella Real	B,	Convento dos Carmelitas	b	Matadouro		
C	Capella dos Terceiros	C,	Seminario da Lapa	c	Nafanis das Marrecas		
D	Igreja da Cruz	D,	Convento de S. Thereza	d	Nafanis do Largo de Moura		
E	Igreja da Lapa dos Mascates	E,	Igreja de N. S da Lampadoza	e	Nafanis da Carioca		
F	Freguezia da Candellaria	F,	Igreja de S. Jorge	f	Nafanis do Fereiro do Passo		
G	Igreja de N. S. May dos Homens	G,	Igreja do S. dos Passos	g	Calabouço		
H	Hospicio	H,	Igreja de S. Ifigenia	h	Theatro		
I	Igreja de S. Pedro	I,	Igreja de S. Domingos	i	Cavalhariços		
L	Freguezia de S. Rita	L,	Seminario de S. Joaquim	j	Trapixe da cidade		
M	Convento de S. Bento	M,	Igreja de S. Anna	m	Alfandega		
N	Convento de S. Antonio	N,	Palacio do Bispo	n	Arcenal da Marinha		
O	Capella dos Terceiros de S. Antonio	O,	Capella de S. Francisco	o	Praça da Lampadoza		
P	Igreja de S. Francisco de Paula	P,	Capella de N. S. do Livramento	p	Largo do Capim		
Q	Freguezia de N. S. do Rozario	Q,	Capella de N. S. da Saude	q	Largo de S. Domingos		
R	Igreja do Bom Jezus	R,	Capella de N. S. da Conceição	r	Largo de S. Francisco de Paula		
S	Freguezia de S. José	S,	Capella de S. Sebastião	s	Largo da Carioca		
T	Recolhimento de N. S. do Patto	T,	Forto da Conceição	t	Largo da Lapa		
U	Recolhimento e Hospital da Mizidã	U,	Quartel do 19 Regimento	u	Largo da Ajuda		
V	Hospital Militar	V,	Quartel do 29 Regimento	x	Largo de Moura		
X	Sé Velha	X,	Quartel do 39 Regimento	z	Praia de D. Manoel		
Z	Igreja de S. Luzia	Z,	Quartel do Regimento de Artillã	v	Praia dos Mineiros		
Y	Seminario de S. José	Y	Quartel do Regimento de Cavallã				
1	Rua Direita	16	Rua de Vallonguinho	31	Rua da Gloria	46	Rua do Carmo
2	Rua da Candellaria	17	Beco do Guidaste	32	Rua do Desterro	47	Rua do Ouvidor
3	Rua a tras do Caiuco	18	Rua da Ajuda	33	Rua das Mangueiras	48	Rua Rozario
4	Rua da Quitanda	19	Rua da Mizericordia	34	Rua das Marrecas	49	Rua Alecrim
5	Rua nova do Ouvidor	20	Rua dos Madeiros	35	Rua dos Arcos	50	Rua do St. dos Passos
6	Rua dos Ourives	21	Beco dos Ferreiros	36	Rua de Matabalvos	51	Rua da Alfandega
7	Rua dos Latoeiros	22	Beco de S. José	37	Rua do Lavradio	52	Rua do Sabão
8	Rua da Valla	23	Rua da Fidalga	38	Rua dos Invalidos	53	Rua de São Pedro
9	R de tras d'S Fr co d'Paula	24	Rua do Cotovello	39	Rua da Lag da Sentidã	54	Rua das Violas
10	Rua do Fogo	25	Beco da Boa Morite	40	Rua do Piolho	55	Rua dos Pescadores
11	Rua da Pedreira	26	Beco dos Cachorros	41	Rua dos Siganos	56	Rua de S. Joaquim
12	Travessa da Lampadoza	27	Rua da Batalha	42	Rua da Lampadoza	57	Rua de tras do Aljube
13	Travessa do S. dos Passos	28	Ladeira do Collegio	43	Rua de S. José	58	Rua de tras de S. Joaq ^m
14	Travessa do Oratorio	29	Ladeira do Castello	44	Rua da Guarda Velha	59	Rua dos Quarteis
15	Travessa dos Siganos	30	Rua dos Barbonios	45	Rua da Cadeia	60	Rua nova de S. Bento



PLANTA DA CIDADE
DE
S. SEBASTIAO
 DO
 RIO DE JANEIRO
Levantada por Ordem
 DE
SUA ALTEZA REAL
O PRINCIPE RECENTE NOSSO SENHOR
No Anno de 1808
FELIZ E MEMORAVEL EPOCA
DA SUA CHEGADA
 A DITACIDADE.

NA IMPRESSÃO REGIA 1812.



FORTALEZA DA ILHA DAS COBRAS

EXPLICAÇÃO

A. Palácio Real	T. Realidade em N. S. do Patro	W. Igreja de São	1. Igreja de Santa Anna
B. Capela Real	V. Realidade e Realidade de São	X. Igreja de São	2. Igreja de São
C. Capela dos Reis	V. Realidade	Y. Igreja de São	3. Igreja de São
D. Igreja de São	V. Pa. Velho	Z. Igreja de São	4. Igreja de São
E. Igreja de São	X. Igreja de São	AA. Igreja de São	5. Igreja de São
F. Igreja de São	Y. Realidade de São	BB. Igreja de São	6. Igreja de São
G. Igreja de São	Z. Realidade de São	CC. Igreja de São	7. Igreja de São
H. Igreja de São	AA. Realidade de São	DD. Igreja de São	8. Igreja de São
I. Igreja de São	BB. Realidade de São	EE. Igreja de São	9. Igreja de São
J. Igreja de São	CC. Realidade de São	FF. Igreja de São	10. Igreja de São
K. Igreja de São	DD. Realidade de São	GG. Igreja de São	11. Igreja de São
L. Igreja de São	EE. Realidade de São	HH. Igreja de São	12. Igreja de São
M. Igreja de São	FF. Realidade de São	II. Igreja de São	13. Igreja de São
N. Igreja de São	GG. Realidade de São	JJ. Igreja de São	14. Igreja de São
O. Igreja de São	HH. Realidade de São	KK. Igreja de São	15. Igreja de São
P. Igreja de São	II. Realidade de São	LL. Igreja de São	16. Igreja de São
Q. Igreja de São	JJ. Realidade de São	MM. Igreja de São	17. Igreja de São
R. Igreja de São	KK. Realidade de São	NN. Igreja de São	18. Igreja de São
S. Igreja de São	LL. Realidade de São	OO. Igreja de São	19. Igreja de São
T. Igreja de São	MM. Realidade de São	PP. Igreja de São	20. Igreja de São
U. Igreja de São	NN. Realidade de São	QQ. Igreja de São	21. Igreja de São
V. Igreja de São	OO. Realidade de São	RR. Igreja de São	22. Igreja de São
W. Igreja de São	PP. Realidade de São	SS. Igreja de São	23. Igreja de São
X. Igreja de São	QQ. Realidade de São	TT. Igreja de São	24. Igreja de São
Y. Igreja de São	RR. Realidade de São	UU. Igreja de São	25. Igreja de São
Z. Igreja de São	SS. Realidade de São	VV. Igreja de São	26. Igreja de São
AA. Igreja de São	TT. Realidade de São	WW. Igreja de São	27. Igreja de São
BB. Igreja de São	UU. Realidade de São	XX. Igreja de São	28. Igreja de São
CC. Igreja de São	VV. Realidade de São	YY. Igreja de São	29. Igreja de São
DD. Igreja de São	WW. Realidade de São	ZZ. Igreja de São	30. Igreja de São
EE. Igreja de São	XX. Realidade de São	AAA. Igreja de São	31. Igreja de São
FF. Igreja de São	YY. Realidade de São	BBB. Igreja de São	32. Igreja de São
GG. Igreja de São	ZZ. Realidade de São	CCC. Igreja de São	33. Igreja de São
HH. Igreja de São	AAA. Realidade de São	DDD. Igreja de São	34. Igreja de São
II. Igreja de São	BBB. Realidade de São	EEE. Igreja de São	35. Igreja de São
JJ. Igreja de São	CCC. Realidade de São	FFF. Igreja de São	36. Igreja de São
KK. Igreja de São	DDD. Realidade de São	GGG. Igreja de São	37. Igreja de São
LL. Igreja de São	EEE. Realidade de São	HHH. Igreja de São	38. Igreja de São
MM. Igreja de São	FFF. Realidade de São	III. Igreja de São	39. Igreja de São
NN. Igreja de São	GGG. Realidade de São	JJJ. Igreja de São	40. Igreja de São
OO. Igreja de São	HHH. Realidade de São	KKK. Igreja de São	41. Igreja de São
PP. Igreja de São	III. Realidade de São	LLL. Igreja de São	42. Igreja de São
QQ. Igreja de São	JJJ. Realidade de São	MMM. Igreja de São	43. Igreja de São
RR. Igreja de São	KKK. Realidade de São	NNN. Igreja de São	44. Igreja de São
SS. Igreja de São	LLL. Realidade de São	OOO. Igreja de São	45. Igreja de São
TT. Igreja de São	MMM. Realidade de São	PPP. Igreja de São	46. Igreja de São
UU. Igreja de São	OOO. Realidade de São	QQQ. Igreja de São	47. Igreja de São
VV. Igreja de São	PPP. Realidade de São	RRR. Igreja de São	48. Igreja de São
WW. Igreja de São	QQQ. Realidade de São	SSS. Igreja de São	49. Igreja de São
XX. Igreja de São	RRR. Realidade de São	TTT. Igreja de São	50. Igreja de São
YY. Igreja de São	SSS. Realidade de São	UUU. Igreja de São	51. Igreja de São
ZZ. Igreja de São	TTT. Realidade de São	VVV. Igreja de São	52. Igreja de São
AAA. Igreja de São	UUU. Realidade de São	WWW. Igreja de São	53. Igreja de São
BBB. Igreja de São	VVV. Realidade de São	XXX. Igreja de São	54. Igreja de São
CCC. Igreja de São	WWW. Realidade de São	YYY. Igreja de São	55. Igreja de São
DDD. Igreja de São	XXX. Realidade de São	ZZZ. Igreja de São	56. Igreja de São
EEE. Igreja de São	YYY. Realidade de São	AAA. Igreja de São	57. Igreja de São
FFF. Igreja de São	ZZZ. Realidade de São	BBB. Igreja de São	58. Igreja de São
GGG. Igreja de São	AAA. Realidade de São	CCC. Igreja de São	59. Igreja de São
HHH. Igreja de São	BBB. Realidade de São	DDD. Igreja de São	60. Igreja de São
III. Igreja de São	CCC. Realidade de São	EEE. Igreja de São	61. Igreja de São
JJJ. Igreja de São	DDD. Realidade de São	FFF. Igreja de São	62. Igreja de São
KKK. Igreja de São	EEE. Realidade de São	GGG. Igreja de São	63. Igreja de São
LLL. Igreja de São	FFF. Realidade de São	HHH. Igreja de São	64. Igreja de São
MMM. Igreja de São	GGG. Realidade de São	III. Igreja de São	65. Igreja de São
NNN. Igreja de São	HHH. Realidade de São	JJJ. Igreja de São	66. Igreja de São
OOO. Igreja de São	III. Realidade de São	KKK. Igreja de São	67. Igreja de São
PPP. Igreja de São	JJJ. Realidade de São	LLL. Igreja de São	68. Igreja de São
QQQ. Igreja de São	KKK. Realidade de São	MMM. Igreja de São	69. Igreja de São
RRR. Igreja de São	LLL. Realidade de São	NNN. Igreja de São	70. Igreja de São
SSS. Igreja de São	MMM. Realidade de São	OOO. Igreja de São	71. Igreja de São
TTT. Igreja de São	NNN. Realidade de São	PPP. Igreja de São	72. Igreja de São
UUU. Igreja de São	OOO. Realidade de São	QQQ. Igreja de São	73. Igreja de São
VVV. Igreja de São	PPP. Realidade de São	RRR. Igreja de São	74. Igreja de São
WWW. Igreja de São	QQQ. Realidade de São	SSS. Igreja de São	75. Igreja de São
XXX. Igreja de São	RRR. Realidade de São	TTT. Igreja de São	76. Igreja de São
YYY. Igreja de São	SSS. Realidade de São	UUU. Igreja de São	77. Igreja de São
ZZZ. Igreja de São	TTT. Realidade de São	VVV. Igreja de São	78. Igreja de São
AAA. Igreja de São	UUU. Realidade de São	WWW. Igreja de São	79. Igreja de São
BBB. Igreja de São	VVV. Realidade de São	XXX. Igreja de São	80. Igreja de São
CCC. Igreja de São	WWW. Realidade de São	YYY. Igreja de São	81. Igreja de São
DDD. Igreja de São	XXX. Realidade de São	ZZZ. Igreja de São	82. Igreja de São
EEE. Igreja de São	YYY. Realidade de São	AAA. Igreja de São	83. Igreja de São
FFF. Igreja de São	ZZZ. Realidade de São	BBB. Igreja de São	84. Igreja de São
GGG. Igreja de São	AAA. Realidade de São	CCC. Igreja de São	85. Igreja de São
HHH. Igreja de São	BBB. Realidade de São	DDD. Igreja de São	86. Igreja de São
III. Igreja de São	CCC. Realidade de São	EEE. Igreja de São	87. Igreja de São
JJJ. Igreja de São	DDD. Realidade de São	FFF. Igreja de São	88. Igreja de São
KKK. Igreja de São	EEE. Realidade de São	GGG. Igreja de São	89. Igreja de São
LLL. Igreja de São	FFF. Realidade de São	HHH. Igreja de São	90. Igreja de São
MMM. Igreja de São	GGG. Realidade de São	III. Igreja de São	91. Igreja de São
NNN. Igreja de São	HHH. Realidade de São	JJJ. Igreja de São	92. Igreja de São
OOO. Igreja de São	III. Realidade de São	KKK. Igreja de São	93. Igreja de São
PPP. Igreja de São	JJJ. Realidade de São	LLL. Igreja de São	94. Igreja de São
QQQ. Igreja de São	KKK. Realidade de São	MMM. Igreja de São	95. Igreja de São
RRR. Igreja de São	LLL. Realidade de São	NNN. Igreja de São	96. Igreja de São
SSS. Igreja de São	MMM. Realidade de São	OOO. Igreja de São	97. Igreja de São
TTT. Igreja de São	NNN. Realidade de São	PPP. Igreja de São	98. Igreja de São
UUU. Igreja de São	OOO. Realidade de São	QQQ. Igreja de São	99. Igreja de São
VVV. Igreja de São	PPP. Realidade de São	RRR. Igreja de São	100. Igreja de São



EVANGELISTA DE SOUZA, posteriormente Visconde de Mauá; os calçamentos a paralelepípedos, em 1856, e o contracto para estabelecimento da rede de exgottos, em 1857; a inauguração da Estrada de Ferro Central do Brazil, antiga D. Pedro II, até Queimados, em 1858. (1) Nas decadas seguintes foram levados a effeito outros melhoramentos urbanos, taes como as linhas de bondes, que começaram a funcionar em 1868, facilitando o transporte do centro para os diversos arrabaldes. Nesse anno iniciou a Botanical Garden o seu trafego regular de carris no Cattete e em Botafogo. No anno de 1872 a Companhia Villa Izabel inaugurou as suas primeiras linhas. O serviço dos telegraphos foi se desenvolvendo cada vez mais, permitindo rapidas communições com o sul do paiz e com a Europa, após a inauguração do cabo submarino. Em 1876 completou-se o systema de abastecimento d'agua com o aproveitamento dos rios do Ouro, Santo Antonio e São Pedro.

Ao mesmo tempo que se realizavam esses melhoramentos, de tão inestimavel alcance para o progresso do Rio de Janeiro, o Imperador procurava estimular a litteratura, as artes e as sciencias com a protecção dispensada aos institutos fundados para o seu aperfeioamento. Apesar do interesse com que o soberano acompanhava o movimento intellectual do paiz, não foram, entretanto, assás notaveis os progressos do ensino primario na capital do Brazil, durante o periodo de quasi meio seculo em que se prolongou o longo reinado de PEDRO II.

A' Republica, proclamada em 15 de Novembro de 1889, deve o Rio de Janeiro grandes beneficios materiaes, o bello aspecto que apresenta actualmente, graças aos esforços das ultimas administrações municipaes, modificando a topographia dos logradouros publicos, no sentido de tornar mais apraziveis os differentes bairros, providenciando sobre a limpeza das ruas, sobre a construcção mais apropriada dos edificios e sobre as condições necessarias á salubridade e ao conforto da população. Para essa obra benemerita muito concorreram os bons administradores de que se soube cercar o Presidente RODRIGUES ALVES, no quadriennio governamental de 1902 a 1906. O governo federal e a municipalidade conjugaram utilmente os seus esforços para tornar uma realidade o plano de remodelação da cidade que tinham em vista realizar no curto prazo de 4 annos. Ao mesmo tempo que se completavam as grandes obras do porto, com os trabalhos effectuados no canal do Mangue, o Dr. PAULO DE FRONTIN rasgava no coração da cidade a sumptuosa Avenida Central, OSWALDO CRUZ conseguia debellar a febre amarella, adaptando ao nosso meio os mais modernos processos da prophylaxia scientifica, e o Prefeito PEREIRA PASSOS abria a Avenida Beira Mar, alargava e prolongava innumerous logradouros, multiplicava por toda parte os parques, jardins e monumentos, fazendo sentir simultaneamente, nos bairros mais centraes como nos mais remotos arrabaldes, os beneficios de sua prodigiosa e fecunda actividade. Os successores desse inesquecivel administrador não descuraram da obra grandiosa que elle havia empreendido e executára em grande parte; porfiaram em completal-a, empregando os meios a seu alcance para a satisfacção desse *desideratum*. De 1918 a 1922 importantes melhoramentos foram emprehendidos nas administrações dos Prefeitos PAULO DE FRONTIN e CARLOS SAMPAIO,

(1) NORONHA SANTOS. — *Chorographia do Districto Federal*, onde se encontram informações completas e minuciosas sobre o desenvolvimento do municipio, através todos os aspectos de sua vida politica, economica e social.

salientando-se entre as obras de maior vulto a abertura de novas avenidas, o saneamento da Lagôa Rodrigo de Freitas e o arrazamento do morro do Castello, com ampliação da área da Avenida Beira Mar, no espaço comprehendido entre a ponta do Calabouço e o fim da enseada da Gloria.

Ao lado dos melhoramentos materiaes que se realizaram na capital do Brazil durante o regimen republicanô, outras conquistas foram obtidas no sentido de elevar o nivel intellectual dos municipes. Assim, o numero de escolas publicas de ensino primario, infimo na Monarchia, insignificante no começo da Republica, foi paulatinamente augmentando e attrahindo maior attenção dos poderes municipaes, o que contribuiu para reduzir as taxas de analfabetos, conforme se verificará do estudo analytico dos algarismos censitarios. Em 1907, a matricula nas escolas primarias do Districto Federal attingia a 57 523 alumnos, ou a relação de 70,9‰ comparativamente com a população da cidade do Rio de Janeiro em 1906 (811.443 habitantes). Em 1920, a matricula de alumnos nas escolas primarias (officiaes ou mantidas pela iniciativa privada) elevava-se a cifras muito mais consideraveis, as quaes, postas em confronto com a população recenseada em 1920, revelam a relação de 98‰, o que indica que cerca de 10% do numero total de habitantes do Districto Federal cursam as aulas do ensino primario, publico e particular. Sob o ponto de vista economico é assás notavel o rapido desenvolvimento das rendas municipaes durante o periodo de 1783 a 1920. “O balanço do Senado da Camara relativo ao exercicio de 1783, o mais antigo documento dessa especie conservado no Archivo Municipal, registra a receita de 11:069\$231 e a despeza de 10 514\$461”; em 1835, a receita da Camara Municipal pouco excedia de 78 000\$000, attingindo, em 1836, a 139:779\$285; “em 1843, consegue a Camara arrecadar quantia superior a 200:000\$000”. No anno de 1889, após a queda da monarchia, a Camara arrecadava pouco mais de 2.000:000\$000; em 1894, a receita municipal começa a elevar-se, orçando nesse anno em cerca de 11.000:000\$000, para attingir, em 1921, a renda bruta de 65.588:386\$098. (1)

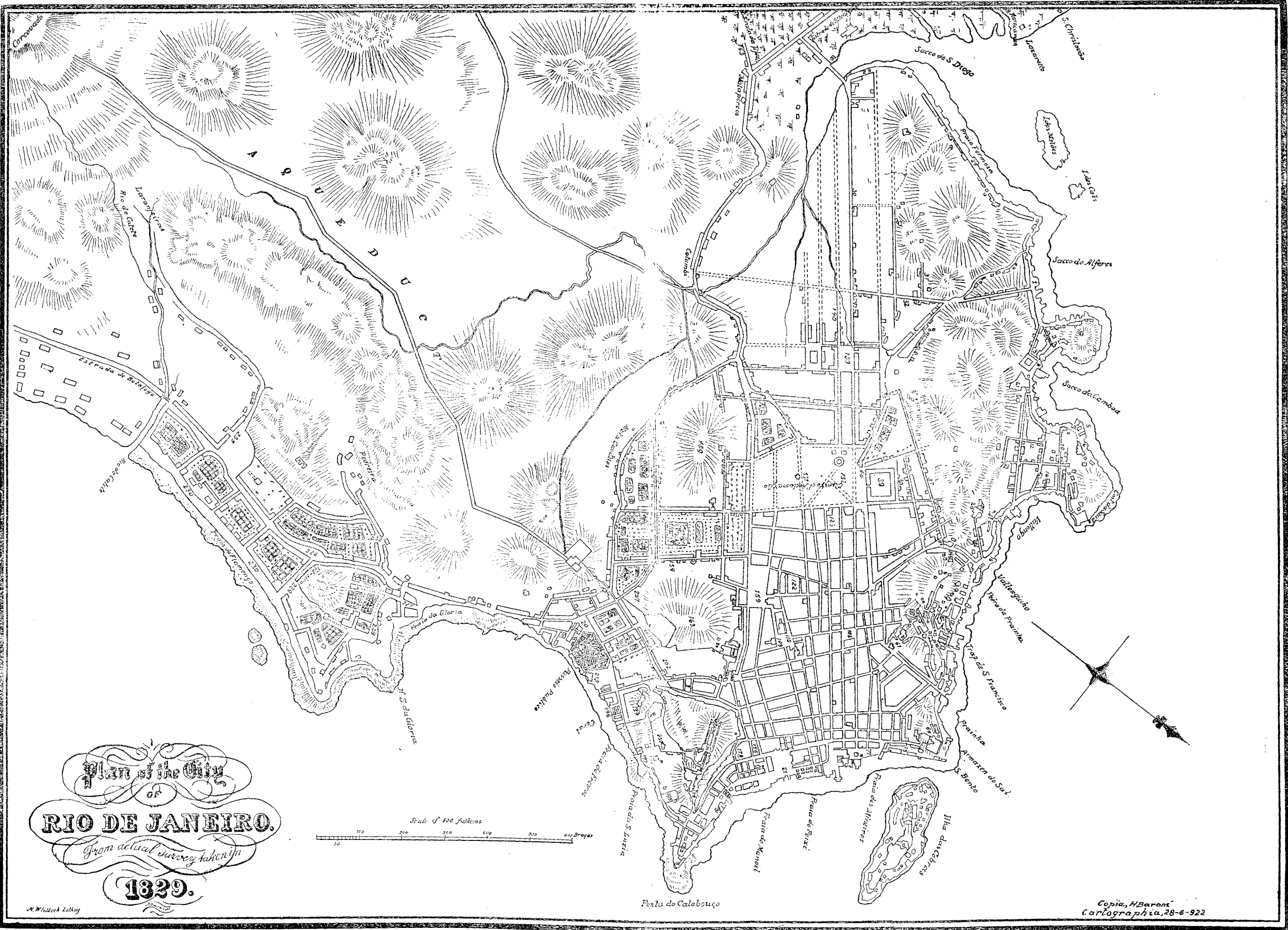
Este rapido resumo historico não tem o intuito de narrar minudentemente as successivas phases das grandes transformações materiaes por que passou a metropole brasileira desde a época colonial até os nossos dias. Visa apenas traçar um esboço geral da obra emprehendida pelos nossos administradores, quer do passado quer do actual regimen, em prol do desenvolvimento do Rio de Janeiro, — obra esta que melhor se reflectirá nos algarismos censitarios, ora divulgados, os quaes, por traduzirem factos e não palavras, com segurança attestam o quanto progrediu, material e economicamente, a capital do Brazil, considerada hoje uma das mais bellas e adeantadas cidades do mundo.

(1) *Anuario de Estatística Municipal da Cidade do Rio de Janeiro* - Vol 4º Edição commemorativa do primeiro centenario da independencia nacional, 1922, pags IX, XI e XV

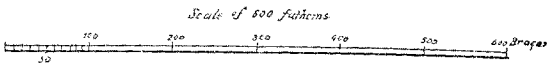
PLANTA DA CIDADE DO RIO DE JANEIRO

SEGUNDO UM LEVANTAMENTO FEITO EM 1829

Extrahida da obra « *Notices of Brazil in 1828 and 1829* by the
Rev. R. WALSH » — Londres 1830



Plan of the City
of
RIO DE JANEIRO.
From actual survey taken in
1829.



M. Whitlock Lithog.

Copia, H. Baron
Cartographia, 28-6-922

**Names of the streets, &c. and number of houses, in the city of Rio de Janeiro,
in the year 1829**

N.º ON MAP	BRAÇAS HOUSES	N.º ON MAP.	BRAÇAS HOUSES	N.º ON MAP	BRAÇAS HOUSES					
8		226	Rua do Catete	710	264	141	Trav. do Rocio	130	2	
		88	- de Traz do Carmo.			105	- do Rosario	20	13	
225	Bairro (District)	115	- da Conceição	125	130	121	- de S Sacramento			
	da Gloria	148	- do Conde	268	117		to	48	1	
114	Becco (Alley) dos	54	- do Coreto	370	313	215	- de Santa The- reza	32	14	
	Afflicto	43	- do Costa	125	106					
50	- da Alfama	173	- do Cotovello	205	40					
79	- da Alfandega	35	- de S. Diogo	95	79					
79	- dos Barbeiros	22	35	345	112					
87	- da Batalha	31	85	307	233	152	Capella (Chapel) de Sto. Antonio dos Pobres			
185	- dos Cachorros	79	160	- do Espirito San- to	85	48	56 - da Conceição			
69	- do Calabouço	64	138	- das Flores	304	81	210 - do Menino Deus			
187	- do Carmo	32	108	- do Fogo	250	155	116 - dos Domingos			
168	- das Cancellas	35	42	- Formosa	360	161	118 - de Santa Efigenia			
89	- dos Ferreiros	50	18	111	- de S Francisco de Paula	185	142	51 - de S Francisco		
177	- da Fidalga	34	16	51	- de Traz de S Francisco	30	24	228 - de N S da Gloria		
97	- do Fisco	21	41	52	- do Fundo.	26	26	128 - de S Gonçalo Garcia		
6	- da Gambôa.	96	21	3	- da Gambôa	95	25	86 - Imperial (Sé)		
131	- do Guindaste	24	28	11	- da Gambôa.	150	27	203 - de Jerusalem		
49	- do Ignacio	66	31	191	- da Guarda Velha	132	61	102 - do Bom Jesus		
216	- do Imperio	32	18	228	- da Gloria.	—	—	125 - de S Jorge		
31	- do Bom Jardim	80	5	66	- dos Quarteis.	70	73	82 - de N S da Lapa das Necessidades		
60	- de João Baptista	28	18	97	- de Traz do Hos- picio	526	428	120 - da Lampadosa		
83	- da Lapa	17	30	234	- do Infante	82	22	20 - da Senhora do Livramento		
19	- do Livramento	14	17	153	- dos Invalidos.	300	132	197 - de Santa Luzia		
193	- de Manoel Car- valho	31	29	32	- do Bom Jardim	206	72	94 - de N S Mãe dos Homens		
18	- da Boa Morte	29	30	59	- de S Joaquim	313	225	124 - de N S dos Passos		
184	- do Moura	23	18	125	- de S Jorge	137	65	146 - de Mata Porcos		
182	- da Muzica	23	17	170	- de S José	180	205	87 - do Terceiros do Carmo		
57	- da Pedreira	29	22	224	- da Lapa	125	110	7 - da Saude		
161	e 162 - do Piohlo	50	48	225	- da Laranjeira	200	21	201 - Convento (Convent) de N S, da Ajuda		
236	- da Praya	80	4	221	- da Trav da La- pa	26	8	164 - de Santo Antonio		
192	- do Proposito	37	18	101	- dos Latoeiros	144	130	64 - de S Bento		
67	- dos Quarteis	63	57	154	- do Lavradio	334	188	220 - do Carmo		
106	- do Rosario...	21	15	143	- de S Leopoldo	285	25	109 - de S Francisco de Paula		
70	- de Santa Rita	16	16	188	- do Recolhimento	45	14	213 - de Santa Thereza		
14	- da Saude	24	8	12	- do Livramento	260	133	40 Freguezia (Parish Church) de Sant'- Anna		
12	- do Suspiro	83	13	41	- de S. Lourenço	145	58	90 - da Candelaria		
186	- dos Tambores.	61	25	196	- de Santa Luzia	32	21	175 - de S José		
175	- da Torre de S José	35	15	206	- das Mangueiras	88	80	71 - de S Rita		
219	Boqueirão (Glen) da Lapa.	33	21	205	- das Marrecas	78	48	211 - de S Sacramento		
131	Campo (Plain) da Acclamação.	180	133	211	- de Mata Caval- los.	670	254	93 Hospicio (Monks Retreat)		
189	Castello (Castle).	510	104	146	- de Mata Porcos	552	131	164 Hospital (Hospital) de Santo An- tonio		
53	Ladeira (Slope) da Conceição.	120	73	174	- da Misericordia	232	238	220 - do Carmo		
183	Largo (Square) da Batalha.	160	30	100	- dos Ouveis	375	319	109 - de S Francisco de Paula		
103	- do Capim	142	55	99	- do Ouvidor.	276	229	238 - Militar		
166	- da Carioca	115	29	92	- Nova do Ouvi- dor.	68	58	185 - da Misericordia		
116	- de S Domingos	65	24	217	- do Passeio	182	74	170 - de N S, do Parto		
110	- de S Francisco de Paula	140	31	124	- do Sr dos Pas- sos.	283	228	115 Igreja (Church) de N S da Con- ceição e Boa Morte		
220	- da Lapa	130	15	232	- da Pedreira	300	80	83 - da Cruz		
185	- da Misericordia	70	15	74	136 30 - de S Pe- dro	1	323	202 - Ingleza		
81	- do Paço	315	26	72	- dos Pescadores	150	157	74 - de S Pedro		
71	- de Santa Rita	65	34	165	- do Piohlo	156	164	104 - do Rosario		
139	- do Rocio	315	44	63	- da Prainha	188	73	200 - de S Sebastião (Sé Velha)		
104	- do Rosario.	110	50	42	- do Principe.	214	80	59 - Seminario (Seminary) de S Joa- quim		
46	Morro (Hill) da Conceição	56	22	229	- do Principe, Cat- tete.	100	24	199 - de S José		
47	- da Conceição	50	21	37	- da Princeza	224	138	122 Academia (Academy) das Bellas Ar- tes		
228	- da Gloria	—	—	231	- da Princeza, Cat- tete.	120	34	185 - Medico-Cirurgica		
212	- da S Thereza	—	—	10	- do Proposito	146	78	112 - Militar		
18	e 17 - do Livra- mento.	142	55	33	- da Providencia	86	50	112 Archivo (Archives) Militar		
163	- de S Antonio.	—	—	91	- da Quitanda	355	227	78 Alfandega (Custom House)		
159	Praça (Place) da Constituição.	735	111	98	- do Rosario	270	220	186 Arsenal (Arsenal) do Exercito		
27	Praia (Shore) For- mosa	440	199	95	135 140 - do Sa- bão	765	619	75 - da Marinha		
230	- do Flamengo	650	44	24	34 - do Sacco	507	198	113 Aula (Hall) dos Mutuos		
4	- da Gambôa	405	146	119	- de S Sacramen- to	120	63	85 Banco (Bank) Nacional		
222	- da Lapa.	110	54	151	- do Senado	300	84	86 Bibliotheca (Library) Imperial		
196	e 197 - de Sta Lu- zia.	430	114	152	- do Senado	96	57	21 Cemiterio (Burying Ground) dos Inglezes.		
179	- de Manoel	125	101	150	- Nova do Senado	57	2	195 - da Misericordia		
77	- dos Mineiros	92	81	158	- dos Ciganos	127	71	198 Carrai (Butchery)		
29	- da Pedreira	135	8	9	- da Saude	140	31	174 Correio (Post Office); Geral		
80	- do Peixe	85	79	214	- de Sta Thereza	176	54	122 Erario (Mint)		
48	- da Prainha	182	167	25	- de S. Union	50	17	147 Estrada (Road) Catumby		
15	- da Saude	190	167	2	- da Uniao	332	300	145 - de Tijuca		
49	- do Valongo.	105	101	73	- das Violas	308	289	144 - de S. Christovão		
16	- do Valonguinho	170	41	44	- do Valongo	335	225	176 Ilha (Island) das Cobras		
96	Rua (Street) da Alfandega	527	503	1	- Sacco (Bay) do Alferes	390	229	157 Intendencia (Office) da Policia		
58	- do Aljube	142	79	38	Travessa (Cross Street) de Sant'- Anna	95	2	5 Moinho (Mill) a vapor		
194	- da Ajuda	330	267	178	- da Assembliã	11	15	130 Museu (Museum)		
36	- de Santa Anna	121	45	117	- dos Domingos	23	9	84 Paço (Court)		
199	- de Santo Anto- nio.	90	43	109	- de S. Francisco de Paula.	46	31	56 Palacio (Palace) do Bispaço		
82	- do Arco dos Tel- les	50	29	126	1ª - de S Joa- quim.	265	78	174 - do Corpo Legislativo		
207	- dos Arcos	133	56	127	2ª - de S. Joa- quim	260	45	155 - da Justicia		
208	- dos Arcos ou do Rezende	110	17	223	- da Lapa	37	23	133 - do Senado		
209	- dos Arcos	200	57	222	- da Praia da La- pa	37	23	129 - do Senado da Camara		
134	- do Areal	173	45	13	- do Livramento	145	58	131 - Palacete		
68	- de S. Bento	93	96	123	- da Moeda	37	1	218 Passeio (Walk) Publico		
204	- dos Barbonos	270	136	128	- do Paço	62	40	61 Prisão (Prison) do Aljube		
55	- do Jogo da Bola	115	83	178	- do Moço	62	1	186 - do Calabouço		
169	- da Cadeia	179	186	233	- da Pedreira	160	41	171 - do Castello		
90	- da Candelaria	175	94					39 - Quartel (Barracks) do Campo da Acclamação		
142	- da Cantaria	117	62					203 - dos Barbonos		
167	- do Cano	297	303					64 - de S Bento		
								65 - dos Quarteis		
								191 - Velho		
								185 Recolhimento (Retreat)		
								113 Theatro (Theatre)		
								122 Thesouraria (Treasury)		
								7 Trapixe (Public Store)		

POPULAÇÃO DA CIDADE DO RIO DE JANEIRO
(DISTRICTO FEDERAL) RECENSEADA EM 1920



Palacio Monroe



Palacio das Festas



Pavilhão do Distrito Federal



DR. CARLOS SAMPAIO
Ex-Prefeito do Distrito Federal



Pavilhão de Estatística



Pavilhão das Pequenas Industrias



Pavilhão dos Estados



POPULAÇÃO DO RIO DE JANEIRO

E' muito commum a tendencia para considerar deficientes os algarismos censitarios, assim como é frequente a propensão inversa para o exaggero das estimativas, em geral não confirmadas pelas previsões nem pelos resultados dos censos. A historia da estatistica demographica no Brazil confirma a regra, e esta não se pôde dizer que seja privilegio nosso ou um criterio exclusivamente adoptado entre os brasileiros.

O total de 1.157.873 habitantes apurado no recenseamento de 1920 representa muito approximadamente a verdadeira população do Districto Federal. Um numero mais avultado poderia agradar a vaidade nacional, mas não exprimiria a realidade, sendo facilmente comprovada a sua inexactidão pelo confronto com as cifras normaes da natalidade e da mortalidade, — comparação essa que demonstra, ao contrario, de modo evidente, a exactidão approximada dos resultados obtidos no recenseamento effectuado em Setembro de 1920. Comparando-se o numero de nascimentos occorridos, nesse anno, na cidade do Rio de Janeiro (33 718) com o total dos habitantes em 1920 (1.157 873), obtem-se o coefferiente de 29,1 ‰, mais elevado que os coefferientes das cidades de Paris (16,8), Londres (24,5), Bruxellas (17,5), Copenhague (23,3), Stockholm (19,7), Christiania (22,9), Vienna (17,0), Berlim (19,2), Petrogrado (25,6), Roma (26,6), Lisbôa (27,0), Madrid (27,2), Hamburgo (21,5), Glasgow (27,9), Tokio (26,6), Montevidéo (27,5), Washington (20,3), New York (25,2), Philadelphia (24,8) e Mexico (16,3) nos annos de 1913 e 1914, isto é, antes da guerra, num periodo por consequente normal. O confronto da população recenseada em 1920 com o obituario occorrido no mesmo anno (22 154 fallecimentos) revela o coefferiente de 19,1 obitos por 1 000 habitantes, taxa mortuaria inferior aos coefferientes de mortalidade verificados, nos annos de 1918 a 1920, em Berlim (19,2), Hamburgo (20,7), Vienna (22,1) e Lisbôa (23,3), mais ou menos equivalente aos de Londres (16,5), Paris (17,5), Bruxellas (19,1), New York (16,7) e assás razoavel para uma cidade localizada, como é a do Rio de Janeiro, na zona tropical.

Segundo os elementos historicos até agora colligidos, o primeiro recenseamento da população do Rio de Janeiro effectuou-se em 1799, por ordem do Vice-Rei Conde de Rezende, apurando o inquerito censitario 43 376 habitantes na zona urbana, isto é, nas freguezias da Sé, de Nossa Senhora da Candelaria, de São José e de Santa Rita. Os algarismos anteriormente mencionados em varias publicações no decurso dos seculos XVI a XVIII, “não offerecem grande interesse sob o ponto de vista estatistico, por não se prestarem a comparações com os numeros mais recentes, apurados em censos regulares e perfeitamente definidos quanto ao territorio a que se referem Assim, os 3.850 habitantes da cidade em 1585, os 12 000 existentes em 1710 e os 24 397 em 1750 a que alludem SOUTHEY e BALTHAZAR DA SILVA LISBÔA não podem ser cotejados com as cifras depois verificadas nos arrolamentos officiaes, levados a effecto quando a futura capital do Brazil, expan-

dindo-se gradualmente, graças á sua situação geographica, começou a revelar o seu aspecto definitivo e a assumir no continente a preponderancia que a devia tornar, no seculo XIX, o primeiro emporio commercial da America do Sul" (1)

O segundo arrolamento dos habitantes do Rio de Janeiro realizou-se em 1821, no reinado de D. JOÃO VI, de conformidade com o aviso de 16 de Abril e sob a direcção do ouvidor da comarca JOAQUIM JOSÉ DE QUEIROZ, verificando-se naquella data a população de 112.695 almas num total de 13.580 fogos. A zona urbana era então constituída pelas freguezias de Santa Rita, Sant'Anna, Sacramento, Candelaria e São José, onde existiam 10.151 fogos, occupados por 79.321 moradores. A zona rural era formada pelas freguezias de Irajá, Jacarépaguá, São João da Lagôa, Engenho Velho, Inhaúma, Ilha do Governador, Paquetá, Guaratiba e Campo Grande, povoadas por 33.374 habitantes, distribuidos por 3.429 fogos. A quasi coincidência do recenseamento de 1821 com a data da proclamação da independencia nacional faculta aos demographistas uma base segura para o estudo do progresso da população da cidade do Rio de Janeiro, principalmente quanto á zona suburbana, do que não cogitára, em 1799, o arrolamento do Conde de Rezende.

Em 1838, 17 annos depois do inquerito effectuado em 1821, foi feita por ordem do Ministro e Conselheiro de Estado BERNARDO PEREIRA DE VASCONCELLOS uma nova operação censitaria na capital do Imperio, pesquisa que se realizou, primeiramente, em 8 freguezias urbanas (Sacramento, São José, Candelaria, Santa Rita, Sant'Anna, Gloria, Engenho Velho e Lagôa), e se estendeu mais tarde ás freguezias chamadas "de fóra" (Paquetá, Ilha do Governador, Inhaúma, Irajá, Jacarépaguá, Campo Grande, Santa Cruz e Guaratiba), averiguando-se a existencia em toda área recenseada de 17.356 fogos e 137.078 habitantes.

Por iniciativa do Dr. ROBERTO JORGE HADDOCK LOBO e sob o patrocínio do Ministro da Justiça, EUZEBIO DE QUEIROZ COUTINHO MATTOSO CAMARA, realizou-se, em 1849, o quarto recenseamento da população do Rio de Janeiro, tendo sido apurado o total de 266.466 habitantes (2), dos quaes 205.906 recenseados nas freguezias da área urbana e 60.560 nas freguezias situadas fóra dos limites da cidade. O exaggero desses algarismos se evidencia, não só pelo confronto com os verificados em arrolamentos anteriores, como ainda pela comparação com os resultados obtidos nos censos ulteriormente realizados.

Em 1856, com o auxilio das auctoridades policiaes, o chefe de policia Dr. ANTONIO THOMAZ DE GODOY tentou um novo arrolamento da população do Municipio Neutro, verificando a existencia de 151.776 habitantes, cifra provadamente deficiente, tendo-se em vista que não foram colligidas as informações referentes ás freguezias do Sacramento, de Jacarépaguá e de Paquetá, sendo muito incompletos os elementos obtidos em relação ás freguezias de São José, da Candelaria, de Sant'Anna e de Santo Antonio. (3)

Por ordem do Ministro do Imperio, Conselheiro PAULINO JOSÉ SOARES DE SOUZA, e de accôrdo com as instrucções de 2 de Abril de 1870, effectuou-se nesse

(1) RECENSEAMENTO DO BRAZIL — *Resumo historico dos inqueritos demographicos realizados no Brazil* Vol 1º pag 424

(2) Numero que representa o total dos habitantes recenseados, com o acrescimo da taxa de 5 %, afim de compensar possiveis deficiencias

(3) Algarismo constante do *Relatorio do Ministerio da Justiça* (1857), abrangendo resultados mais completos do que os mencionados pelo Sr JOAQUIM NORBERTO DE SOUSA E SILVA, na sua memoria annexa ao Relatorio do Ministerio do Imperio, publicado em 1870

EXPOSIÇÃO INTERNACIONAL DO CENTENÁRIO DA INDEPENDÊNCIA
1922 - 1923



Portão principal



Pavilhão de Honra da Argentina



Pavilhão de Honra da Inglaterra



Parque das Diversões



Restaurante



Um aspecto da Exposição

anno um novo recenseamento do Municipio da Côrte, cujos resultados revelaram, nas 19 freguezias até então existentes, o total de 235.381 habitantes, dos quaes 191.002 residentes na cidade (34.792 fogos) e 44 379 domiciliados nos suburbios (6.408 fogos).

O recenseamento geral de 1872, confirmando plenamente os resultados censitarios obtidos dous annos antes na capital do Imperio, apurou para a mesma metropole a cifra de 274 972 habitantes, dos quaes 230.454 domiciliados nas freguezias urbanas (37.481 fogos) e 44.518 nas freguezias ruraes (6 730 fogos). Foi este o ultimo censo do Municipio da Côrte realizado na monarchia.

O primeiro recenseamento demographico feito no regimen republicano effectuou-se em 31 de Dezembro de 1890, sob a responsabilidade da Directoria Geral de Estatistica, repartição creada em 1871 com o objectivo de facilitar a execução dos inqueritos censitarios e á qual já havia sido, por decreto de 30 de Dezembro do mesmo anno, confiado o encargo de superintender o censo marcado para o dia 1º de Agosto de 1872. Pelos resultados do inquerito de 1890, a população da capital da Republica attingia naquella época a 522.651 habitantes, dos quaes 425 386 recenseados na zona urbana (60 619 fogos), 92 906 na zona suburbana (11 188 fogos) e 4 359 a bordo de embarcações, nacionaes e estrangeiras, surtas no porto do Rio de Janeiro

A precipitada divulgação dos resultados do inquerito demographico a que se procedeu no Districto Federal em 31 de Dezembro de 1900, concomitantemente com o recenseamento geral feito nos varios Estados, deu motivo a severas criticas sobre os algarismos publicados pela Directoria de Estatistica, o que forçou o governo a cancellar o inquerito censitario de 1900, na parte relativa á capital do Brazil. Para supprir esta lacuna, realizou a Municipalidade, durante a administração do inolvidavel Prefeito FRANCISCO PEREIRA PASSOS, um novo recenseamento, em 20 de Setembro de 1906, o qual verificou a existencia de 811.443 habitantes em todo o Districto Federal (621 933 recenseados na zona urbana, em 58 638 domicilios, 183 402 na zona suburbana, em 25 048 domicilios, e 6 108 nos navios ancorados no porto)

Finalmente, em 1º de Setembro de 1920, foi levada a effeito a ultima operação censitaria no Districto Federal, ao mesmo tempo em que era realizado um inquerito geral em todo paiz, o qual apurou para a capital do Brazil, naquella anno, a população de 1.157.873 habitantes, dos quaes 790.823 residentes no perimetro urbano (81.312 domicilios), 356.776 nos suburbios (48.487 domicilios) e 10.274 recenseados a bordo dos navios da marinha de guerra e mercante.

POPULAÇÃO DE FACTO E DE DIREITO

As informações collectadas no boletim censitario discriminam os presentes, os hospedes e os ausentes, o que permite distinguir da população de facto a população de direito, representando a primeira a somma dos presentes com os hospedes, excluidos os ausentes, e a segunda a somma dos presentes com os ausentes, excluidos os hospedes.

Sendo a cifra da população de facto a que mais expressivamente indica a totalidade dos habitantes recenseados, limitar-se-á a esse algarismo e aos seus derivados a analyse dos elementos demographicos colligidos em 1920 no recenseamento do Districto Federal

CRESCIMENTO DA POPULAÇÃO

Excluidos os algarismos, assás incompletos do inquerito censitario de 1799, — pois representam apenas a população de 4 freguezias urbanas, com o accrescimento de 1.208 pessoas recenseadas á parte nos conventos da cidade, — verifica-se que a população do Rio de Janeiro teve, durante o periodo que vae de 1821 a 1920, o augmento absoluto de 1.045.178 habitantes, o que corresponde, em numeros proporcionaes, ao accrescimento de 927,44 % em 100 annos. E' esse um facto digno de registro, por não ser muito commum no desenvolvimento das grandes cidades da Europa e da America. Exceptuadas New York e Chicago, cuja evolução assume proporções verdadeiramente assombrosas, poucos centros urbanos do velho e do novo continentes revelam phenomeno identico ao succedido na capital do Brazil. Londres e Paris, por exemplo, no decurso de um seculo, conseguiram apenas quadruplicar as suas populações. Berlin é uma das raras cidades do mundo que excedem o progresso demographico do Rio de Janeiro, pois augmentou em 100 annos cerca de 12 vezes o numero dos seus habitantes. O augmento da população de Buenos Aires representa um facto ainda mais extraordinario. De 1822 a 1914, isto é, no periodo de 93 annos, a sua população cresceu cerca de 28 vezes. ALBERTO MARTINEZ attribue esse rapido e surprehendente progresso ao facto de ser a cidade de Buenos Aires “a chave de um systema geographico que se liga pela navegação fluvial ao Paraguay e por via terrestre ao alto Perú e ao Chile, limitrophe do Brazil e situada em face do cabo da Bôa Esperança”, o que, na sua opinião, a torna, por natureza, o centro commercial da America do Sul. (1) A prosperidade de Buenos Aires parece, entretanto, ligada ao facto de ser a adeantada capital da Argentina o centro para onde converge toda a immigração, o unico porto commercial de grande importancia como ponto de attracção para as correntes migratorias, internas e externas.

Ao contrario da Argentina, existem no Brazil, tanto na zona meridional, como na região septentrional, diversas agglomerações urbanas importantes, mais ou menos favorecidas pelo factor demographico, estando a 500 kilometros da capital da Republica a cidade de São Paulo, a terceira em população na America do Sul. Nas proximidades do Rio de Janeiro encontram-se varias cidades que constituem verdadeiros suburbios da metropole brasileira. (2) “A capital do Brazil nunca foi nem podia ser a unica porta de entrada e sahida de homens e productos de riqueza naquelle paiz. São muito numerosos os portos que favorecem as suas costas no Atlantico, estabelecendo tres zonas principais do movimento demographico e commercial: a do norte, que tem seu centro em Recife (Pernambuco); a do centro, Rio de Janeiro e sua bahia; a do sul, em Santos, porto de São Paulo, e esta ultima cidade o centro de irradiação dos ferro-car-ris” (3)

(1) ALBERTO MARTINEZ — *Recensement général de la population, de l'édification, du commerce et de l'industrie de la ville de Buenos Aires*, Tom 1^o 1910, pag. XIII

(2) BUIHÕES CARVALHO — *Discorso pronunciado na sessão solemne para a distribuição das medalhas commemorativas do censo effectuado na cidade do Rio de Janeiro em 1^o de Setembro de 1920* Anno 1921, pag. 5

(3) MARIO RIVAROLA — *Sud America del Atlantico: Brazil, Uruguay e Argentina* (“Las capitales: Buenos Aires, Rio de Janeiro e Montevideo. Las ciudades y los puertos”) Cap. VI, pag. 35 — “Rev. Argentina de Ciencias Politicas” Anno XXIII—XXIV, n. 147, 12 de Abril de 1923

EXPOSIÇÃO INTERNACIONAL DO CENTENÁRIO DA INDEPENDENCIA
1922—1923



Pavilhão de Honra da Noruega



Pavilhão de Honra do Mexico



Pavilhão de Honra de Portugal



Pavilhão das Grandes Industrias Portuguezas



Pavilhão da Tcheco Slovaquia



Pavilhão de Honra da Italia



Pavilhão das Industrias Particulares

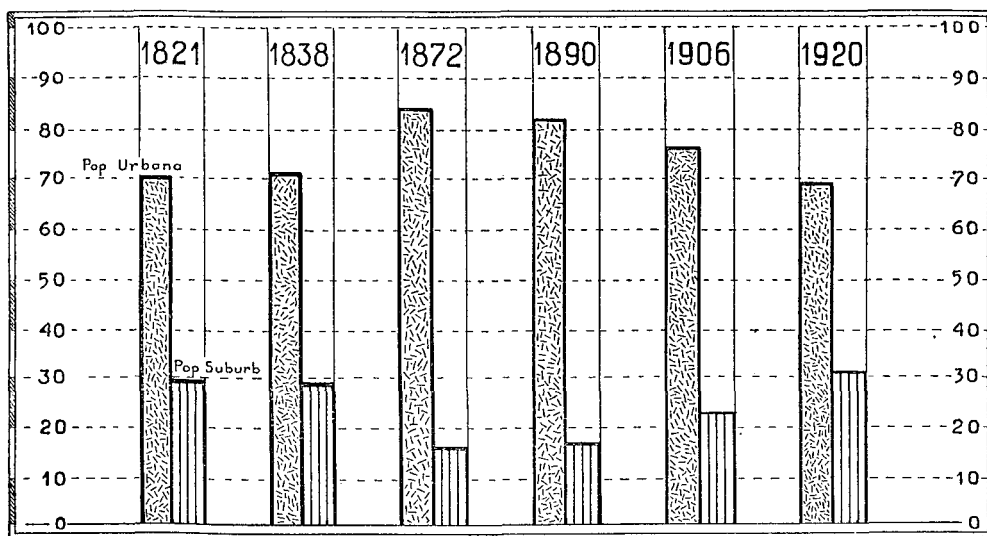


Palacio da Viação e Agricultura

Eis, segundo os recenseamentos realizados no Districto Federal (antigo Municipio Neutro ou da Côrte), a distribuição da população, absoluta e relativa, nas zonas urbana e suburbana ou rural.

ANNOS	POPULAÇÃO					
	ABSOLUTA			RELATIVA %		
	Urbana (1)	Suburbana	Total	Urbana	Suburbana	Total
1821	79 321	33 374	112 695	70,39	29,61	100,00
1838	97 162	39 916	137 078	70,88	29,12	100,00
1849	205 906	60 560	266 466	77,27	22,73	100,00
1856	115 226	36 550	151 776	75,92	24,08	100,00
1870	191 002	44 379	235 381	81,15	18,85	100,00
1872	230 454	44 518	274 972	83,81	16,19	100,00
1890	429 745	92 906	522 651	82,22	17,78	100,00
1906	628 041	183 402	811 443	77,40	22,60	100,00
1920	801 097	356 776	1 157 873	69,19	30,81	100,00

Pondo de parte os algarismos dos dois primeiros censos de 1821 e 1838, correspondentes a um periodo em que a cidade de São Sebastião estava ainda nos seus primordios, e os apurados nos inqueritos de 1849 e 1856, — os primeiros pelo seu evidente exaggero e os segundos pela sua comprovada deficiencia, — demonstram os elementos estatisticos do periodo comprehendido entre 1872 e 1920 o augmento progressivo da população suburbana, accrescimo indicado expressivamente pelos numeros relativos: 16,19 % em 1872, 17,78 % em 1890, 22,60 % em 1906 e, finalmente, 30,81 % em 1920. Estas taxas proporcionaes confirmam o facto já bem averiguado do notavel desenvolvimento operado nas áreas suburbana e rural, graças á emigração em massa para essas circumscripções dos habitantes outr'ora domiciliados em varios logradouros e nas visinhanças da parte commercial da área propriamente urbana, — facto mais suggestivamente demonstrado pelo seguinte graphico.



(1) Inclusive a população marítima

O confronto da população do Districto Federal recenseada em 1920 com a existente em 1906 revela que o numero de habitantes augmentou, durante o intervallo de 14 annos, na proporção de 43 %, isto é, passou de 811 443, em 1906, a 1 157 873, em 1920, porcentagem inferior á de 55 % correspondente ao accrescimento da população verificado no espaço de 16 annos, entre 1890 e 1906, e muitissimo inferior á de 90 %, equivalente ao augmento do numero de habitantes no intervallo dos inqueritos censitarios effectuados em 1872 e 1890, augmento notavel para o qual influiram circumstancias assás favoraveis e bem conhecidas.

Durante os 34 annos decorridos de 1838 a 1872, o accrescimento relativo da população do Rio de Janeiro excede de 100 %, o que se explica pelo desenvolvimento natural da cidade, em consequencia das grandes transformações por que foi successivamente passando a capital do Brazil, graças ao longo periodo de ordem e tranquillidade na vigencia do segundo Imperio

PERIODOS	CRESCIMENTO PERIODICO DA POPULAÇÃO					
	Urbana	Suburbana	Total	Urbana	Suburbana	Total
	NUMEROS ABSOLUTOS			NUMEROS RELATIVOS %		
1821 a 1838	17 841	6 542	24 383	22,49	19,60	21,64
1838 a 1872	133 292	4 602	137 894	137,19	11,53	100,60
1872 a 1890	199 291	48 388	247 679	86,48	103,69	90,07
1890 a 1906	198 296	90 496	288 792	46,14	97,41	55,26
1906 a 1920	173 056	173 374	346 430	27,55	94,53	42,69

Os accrescimos demographicos, absolutos e relativos, nos 26 districtos municipaes, segundo os resultados apurados no recenseamento de 1920, são, em geral, maiores nos districtos suburbanos do que nos urbanos, occurencia que se observa, aliás, como regra, no desenvolvimento das grandes cidades, isto é, o accrescimento mais accentuado na periphèria, ou zona rural, do que propriamente no centro, ou zona urbana. Exceptuados os districtos da Candelaria, de Santa Rita e de São José, nos quaes foi negativo o crescimento das respectivas populações, nos demais districtos oscillam as taxas: na zona urbana, entre o maximo de 73,35 %, no longinquo bairro do Andarahy, e o minimo de 4,45 %, no bairro central de Santa Thereza; na zona suburbana, entre o maximo de 263,37 %, em Irajá, e o minimo de 7,32 %, em Santa Cruz.

A diminuição do numero de habitantes, nos tres districtos do centro commercial (Candelaria, Santa Rita e São José), se explica pela grande valorização dos terrenos nessa parte da cidade, completamente transformada após a abertura da Avenida Rio Branco e o desaparecimento dos casebres e domicilios collectivos que alli existiam e eram habitados antigamente por numerosos individuos das classes proletarias. Não succedeu o mesmo no districto de Sacramento, — visinho dos outros tres districtos quasi exclusivamente commerciaes, — porque é na sua maior parte aquella circumscripção occupada por habitações e casas de negocio da numerosa colonia syria, já representada no Districto Federal, segundo o recenseamento de 1920, por mais de 6.000 habitantes.

EXPOSIÇÃO INTERNACIONAL DO CENTENÁRIO DA INDEPENDÊNCIA
1922-1923




Pavilhão de Honra da França



Pavilhão das Grandes Industrias Francezas



Pavilhão de Honra da Belgica



Pavilhão das Grandes Industrias Belgas



Pavilhão de Honra do Japão



Pavilhão de Honra da Dinamarca



Pavilhão de Honra da Suecia



Pavilhão de Honra dos Estados Unidos



Pavilhão das Grandes Industrias Norte-Americanas

Crescimento da população districtal no periodo de 1906 a 1920

DISTRICTOS	POPULAÇÃO		CRESCIMENTO NO PERIODO		CRESCIMENTO MÉDIO ANNUAL			
	1906	1920	Absoluto	Relativo %	Aritmetico	Geometrico	Wappaeus	
Candelaria	4 454	3 962	- 492	- 11,05	- 0,79	- 0,84	- 0,84	
Santa Rita	45 929	38 164	- 7 765	- 16,91	- 1,21	- 1,32	- 1,32	
Sacramento	24 612	27 370	2 758	11,21	0,80	0,76	0,76	
São José	42 980	27 714	- 15 266	- 35,52	- 2,54	- 3,09	- 3,09	
Santo Antonio	38 996	49 325	10 329	26,49	1,90	1,70	1,68	
Santa Thereza	7 971	8 326	355	4,45	0,32	0,31	0,31	
Gloria	57 477	68 330	10 853	18,88	1,35	1,25	1,24	
Lagôa	47 992	57 558	35 027	57,84	4,14	3,32	3,21	
Gavea	12 570	15 270						
Copacabana	—	22 761						
Sant Anna	37 266	40 632	3 366	9,03	0,65	0,62	0,62	
Gambôa	42 019	50 699	8 650	20,57	1,47	1,35	1,34	
Esprito Santo	57 682	77 798	20 116	34,87	2,50	2,17	2,13	
São Christovão	45 098	59 332	14 234	31,56	2,26	1,99	1,95	
Engenho Velho	37 695	48 948	11 253	29,85	2,14	1,89	1,86	
Andaraí	48 556	84 171	35 615	73,35	5,25	4,02	3,84	
Tijuca	7 708	11 484	3 776	48,99	3,51	2,90	2,82	
Engenho Novo	28 422	41 727	13 305	46,81	3,35	2,79	2,72	
Meyer	34 476	57 252	22 776	66,06	4,73	3,70	3,56	
Inhaúma	67 478	131 856	64 408	95,45	6,84	4,92	4,63	
Irajá	27 406	59 586	72 180	263,37	18,87	9,68	8,14	
Jacarépaguá	14 980	19 751	4 771	31,85	2,28	2,00	1,97	
Campo Grande	31 248	52 405	21 157	67,71	4,85	3,71	3,62	
Guaratiba	17 923	23 609	5 681	31,69	2,27	1,99	1,96	
Santa Cruz	15 380	16 506	1 126	7,32	0,52	0,51	0,51	
ILHAS	Paqueta	2 283	2 916	633	27,73	1,99	1,77	1,74
	Governador	5 616	8 785	3 169	56,43	4,04	3,26	3,15
	Outias	1 083	1 332	249	22,99	1,65	1,49	1,48
	TOTAL	8 982	13 033	4 051	45,10	3,23	2,70	2,64

Para comparar as taxas de crescimento relativo, observadas no intervalo dos censos de 1890 e 1906, com as encontradas no periodo de 1906 a 1920, torna-se necessario distribuir a população de 1920 pelas diversas freguezias do Districto Federal, segundo a divisão territorial adoptada no inquerito censitario de 1890, como se procedeu em 1906 para estabelecer o confronto entre a população recenseada nesse anno e a arrolada, anteriormente, em 1890.

Do confronto das áreas correspondentes, em 1906, aos diversos districtos municipaes (*Recenseamento de 1906, quadro da pagina 28*), com as das freguezias então existentes (*Anuario de 1912, quadro da pagina 255*), resulta o seguinte: a área do districto municipal de Santa Thereza (4,km²9280) deve ser distribuida pelas freguezias de São José (1,km² 1734), de Santo Antonio (1,km² 8628), da Gloria (1,km² 0046) e do Espirito Santo (0,km² 8872);

— a área do districto municipal da Tijuca (40,km² 5610) deve ser distribuida pelas freguezias da Gavea (0,km² 9472), do Engenho Velho (27,km² 5897) e de Jacarépaguá (12,km² 0241);

— a área do districto municipal da Gambôa (1,km² 5170) deve ser incluída integralmente na freguezia de Sant'Anna, assim como devem ser incluídas: a do

districto de Andarahy (15,km² 2820), na do Engenho Velho, e a do districto do Meyer (13,km² 8560), na do Engenho Novo;

— a área do districto municipal das Ilhas, excluidas as Ilhas de Paqueta (1,km² 0961) e do Governador (28,km² 0216), deve ser distribuida, na parte restante (3,km² 9923), á freguezia de Inhaúma (3,km² 9775) e á de Irajá (0,km² 0148).

Em resumo, as áreas desdobradas devem ser assim distribuidas:

DISTRICTOS	São José	Santo Antonio	Gloria	Espirito Santo	Gavea	Engenho Velho	Jacarépa-guá	Inhaúma	Irajá	Total
	ÁREA EM Km ²									
Santa Thereza	1,1734	1,8628	1,0046	0,8872	—	—	—	—	—	4,9280
Tijuca	—	—	—	—	0,9472	27,5897	12,0241	—	—	40,5610
Diversas Ilhas	—	—	—	—	—	—	—	3,9775	0,0148	3,9923
TOTAL	1,1734	1,8628	1,0046	0,8872	0,9472	27,5897	12,0241	3,9775	0,0148	49,4813

Adoptando-se para as diversas parcelas de cada uma das áreas as densidades demographicas verificadas nos respectivos districtos, isto é: para Santa Thereza a densidade de 1689,529 (8326÷4,9280); para Tijuca, a de 283,129 (11.484÷40,5610); e, finalmente, para as diversas Ilhas, a de 333,642 (1332÷3,9923), assim se transforma o quadro supra:

DISTRICTOS	São José	Santo Antonio	Gloria	Espirito Santo	Gavea	Engenho Velho	Jacarépa-guá	Inhaúma	Irajá	Total
	POPULAÇÃO									
Santa Thereza	1 983	3 147	1 697	1.499	—	—	—	—	—	8 326
Tijuca	—	—	—	—	268	7.811	3 405	—	—	11 484
Diversas Ilhas.	—	—	—	—	—	—	—	1 327	5	1 332
TOTAL	1 983	3 147	1.697	1 499	268	7 811	3 405	1 327	5	21 142

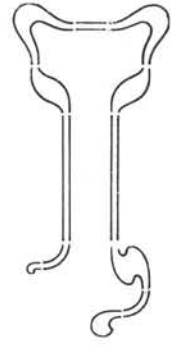
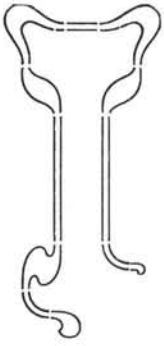
Pela distribuição das populações referentes áquellas áreas, obter-se-á, por simples somma, o numero de habitantes das 21 freguezias do Districto Federal em 1920, notando-se apenas que apparecem reunidas as populações da Lagôa e da Gavea, por não se saber precisamente a parte da área que cada uma das duas freguezias cedeu ao districto de Copacabana. Pondo de parte as differenças do tempo decorrido entre os dois periodos censitarios de 1890 a 1906 e de 1906 a 1920 (15^a-8^m e 20^a contra 13^a-11^m e 10^a), verificam-se as seguintes divergencias:

Na freguezia da Candelaria é menor a taxa de redução do numero de habitantes durante o ultimo periodo (— 11,05 % contra — 54,09 %).


Nas freguezias de Santa Rita e São José, o crescimento foi negativo (— 16,91 % e — 33,83 %, em 1920, contra 4,85 % e 12,16 %, em 1906).

Na freguezia do Sacramento, ao contrario, houve acrescimo em vez de deficit (11,21 % contra — 19,73 %), o que encontra explicação no progresso cada vez mais notavel da colonia syria.

Na freguezia da Gloria é muito menor a taxa de crescimento no periodo de 1906 a 1920 que no de 1890 a 1906 (18,48 % contra 34,00 %)



Excelsior (Tijuca)



Praça Serzedello Corrêa (Copacabana)



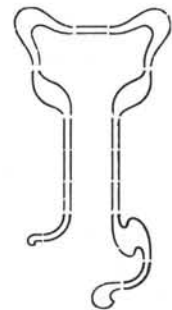

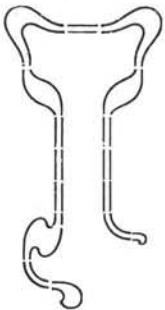
Praça Mauá



Pico da Tijuca



Estrada da Vista Chinesa



Chafariz colonial da Carioca

Na freguezia de Sant'Anna, a que está incorporado o districto municipal de Gambôa, quasi se equivalem as taxas de crescimento nos dois periodos (17,45 %, de 1890 a 1906, contra 15,15 %, de 1906 a 1920).

Na freguezia de Santo Antonio o augmento, em 1920, é maior que em 1906 (24,91 % contra 11,55 %).

Nas freguezias do Espirito Santo, Engenho Velho (inclusive o districto de Andarahy), São Christovão, Engenho Novo (inclusive o districto do Meyer), as taxas de accrescimo verificadas no recenseamento de 1920 são muito menores que as observadas no inquerito de 1906 (34,14 %, 54,03 %, 31,56 % e 57,36 % contra 88,34 %, 147,36 %, 103,13 e 125,66 %), o que se justifica pelos deslocamentos da população, em virtude não só do progresso commercial e industrial, como ainda em consequencia das grandes obras de reconstrucção, no centro da cidade, realizadas durante a administração do Prefeito PEREIRA PASSOS

Na área abrangida pelas freguezias da Lagôa e Gavea, de cujo territorio se desmembrou o de Copacabana, a taxa de crescimento relativo é muito menor no periodo de 1906 a 1920 que no de 1890 a 1906 (57,81 % contra 81,57 %), o que se explica pelo extraordinario augmento da população no districto da Gavea, no periodo de 1890 a 1906, transformando esse longinquo e quasi despovoado arrabalde num populoso centro industrial, como succedeu tambem, na mesma época, em São Christovão, onde o numero de habitantes teve o accrescimo relativo de mais de 103 %, inferior, entretanto, ao da Gavea, que foi além de 170 %.

Na freguezia de Inhaúma, a taxa de accrescimo verificada no recenseamento de 1920 fica muito áquem da encontrada no inquerito de 1906, mas, em compensação, realizou-se o contrario nas freguezias de Irajá e Jacarépaguá (94,31 %, 263,34 % e 34,12 %, em 1920, contra 292,92, 108,76 % e 7,44 %, em 1906).

Nas freguezias de Campo Grande, Guaratiba e Santa Cruz, o augmento relativo, no periodo de 1906 a 1920, é inferior ao do periodo de 1890 a 1906 (67,71 %, 31,69 % e 7,32 % contra 95,91 %, 41,68 % e 40,41 %), o que se explica ainda pelos maiores deslocamentos da população do centro para a periphéria, no periodo de 1890 a 1906, facto analogo ao que tem succedido, aliás, na área suburbana de outras cidades com desenvolvimento equivalente ao do Rio de Janeiro.

Emfim, nas freguezias das Ilhas do Governador e Paquetá, verifica-se sensível accrescimo no numero de habitantes no periodo de 1906 a 1920, sobretudo na Ilha de Paquetá, que teve crescimento negativo no periodo de 1890 a 1906 (56,43 % e 27,73 % contra 40,72 % e — 15,73 %).

No intervallo de 1890 a 1906, excluidas as freguezias da Candelaria, de Sacramento e de Paquetá, houve em todas as outras accrescimos da população, occorrendo o maior augmento absoluto na freguezia do Engenho Velho. Proporcionalmente, porém, cabe o primeiro lugar á freguezia de Inhaúma, cujo accrescimo, no alludido periodo, representa quasi o triplo do total de habitantes recenseados em 1890. No intervallo de 1906 a 1920, excluidas as freguezias da Candelaria, de Santa Rita e de São José, nas quaes foi negativo o crescimento da população, o maior augmento, absoluto e relativo, occorre no districto de Irajá, cujo numero de habitantes, em 1920, representa mais do triplo dos recenseados em 1906.

Eis de accôrdo com as modificações estabelecidas quanto ás áreas das diversas freguezias, urbanas e suburbanas, o crescimento periodico correspondente a cada uma das freguezias no periodo de 1890 a 1906 e de 1906 a 1920

FREGUEZIAS	POPULAÇÃO			CRESCIMENTO NO PERIODO			
	1890	1906	1920	1890 a 1906		1906 a 1920	
				Absoluto	%	Absoluto	%
Candelaria	9 701	4 454	3 962	- 5 247	- 54,09	- 492	- 11,05
S José	40 014	44 878	29 697	4 864	12 16	- 15 181	- 33 83
Santa Rita	43 805	45 929	38 164	2 124	4,85	- 7 765	- 16,91
Sacramento	30 663	24 612	27 370	- 6 051	- 19,73	2 758	11 21
Gloria	41 105	59 102	70 027	14 997	34,00	10 925	18,48
Sant'Anna	67 533	79 315	91 331	11 782	17,45	12 016	15,15
Santo Antonio	37 660	42 009	52 472	4 349	11,55	10 463	24 91
Espirito Santo	31 389	59 117	79 297	27 728	88,34	20 180	34 14
Engenho Velho	36 988	91 494	140 930	51 506	147,36	49 436	54,03
Lagôa	28 741	47 992	95 857	27 289	81,57	35 115	57,81
Gavea	4 712	12 750					
S Christovão	22 202	45 098	59 332	22 896	103,13	14 234	31,56
Engenho Novo	27 873	62 898	98 979	35 035	125,66	36 081	57,36
Itajá	13 130	27 410	99 591	14 280	108,76	72 181	263,34
Jacarépaguá	16 070	17 265	23 156	1 195	7,44	5 891	34,12
Inhaúma	17 448	68 557	133 213	51 109	292,92	64 656	94,31
Guaratiba	12 654	17 928	23 609	5 274	41,68	5 681	31,69
Campo Grande	15 950	31 243	52 405	15 298	95,91	21 157	67,71
Santa Cruz	10 954	15 380	16 505	4 426	40,41	1 126	7,32
Ilha do Governador	3 991	5 616	8 785	1 625	40,72	3 169	56 43
» de Paquetá	2 709	2 283	2 916	- 426	- 15 73	633	27,73
POPULAÇÃO TERRESTRE	518 292	805 335	1 147 599	287 043	55,38	342 264	42,50
» MARITIMA	4 359	6 108	10 274	1 749	40,12	4 165	68,21
TOTAL .	522 651	811 443	1 157 873	288 792	55,26	346 430	42 69

O crescimento médio annual do numero de habitantes no Rio de Janeiro, em varios periodos, confirma positivamente o progresso da população na capital do Brazil. Em 1920, a taxa de crescimento médio atinge a 3,06 % pela calculo arithmetico, a 2,58 % pelo calculo geometrico e a 2,52 % pela formula de WAPPAEUS. Essas taxas de crescimento são inferiores ás encontradas no periodo de 1872 a 1890 (5,00 %, 3,63 % e 3,45 %) e pouco menores que as verificadas no periodo de 1890 a 1906 (3,52 %, 2,84 % e 2,75 %), — o que está de accôrdo com a regra geral: em condições normaes, quanto maior fôr o augmento da população em um certo numero de annos, tanto menor deve ser a taxa de crescimento nos periodos subsequentes. Mas, mesmo não levando em conta o que se observa geralmente, isto é, a natural regularidade com que, de ordinario, occorrem os factos sociaes, causas incidentes podem ser invocadas para justificar a diminuição do crescimento demographico na capital da Republica no periodo de 1906 a 1920, avultando entre ellas a grande reduccão do numero de immigrants durante a guerra de que estamos soffrendo ainda as consequencias, a sahida de



Palácio da Presidência



Ministerio do Exterior



Ministerio da Guerra



Ministerio da Marinha



Ministerio da Viação



Ministerio da Agricultura



Ministerio da Fazenda



Ministerio da Justiça

trabalhadores para o interior atraídos pelas vantagens offerecidas á exploração agricola em varios Estados e, finalmente, a excessiva mortandade da grippe em 1918, causadora de notavel desfalque na população carioca.

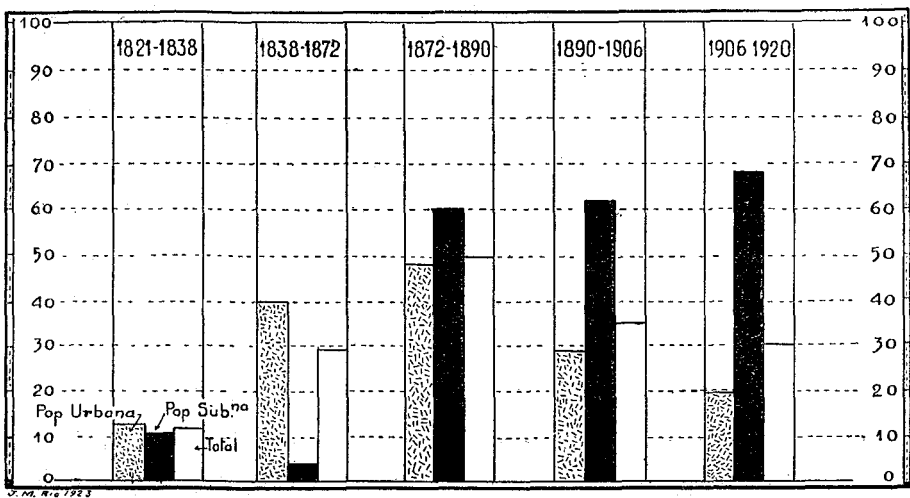
No longo intervallo de 1821 a 1920, foi o seguinte o crescimento médio annual da população do Rio de Janeiro:

PERIODOS	CRESCIMENTO MEDIO ANNUAL %			PERIODOS	CRESCIMENTO MEDIO ANNUAL %		
	Arithmetico	Geometrico	Wappaeus		Arithmetico	Geometrico	Wappaeus
1821 a 1848	1.27	1.16	1.15	1890 a 1906	3,52	2,84	2,75
1838 a 1872	2.96	2,47	1.97	1906 a 1920	3,06	2,58	2,52
1872 a 1890	5,00	3,63	3.45				


A regularidade do crescimento da população da cidade do Rio de Janeiro, nos periodos censitarios de 1821 a 1920, de accôrdo com todas as previsões demographicas, mais se salienta a partir de 1872, principalmente tendo-se em vista o desenvolvimento isolado de cada uma das zonas, urbana e suburbana, conforme demonstra o crescimento médio annual arithmetico, constante do quadro que se segue:

PERIODOS	CRESCIMENTO MEDIO ANNUAL DA POPULAÇÃO			PERIODOS	CRESCIMENTO MEDIO ANNUAL DA POPULAÇÃO		
	Urbana	Suburbana	Total		Urbana	Suburbana	Total
1821 a 1838	13,23	11,53	12,73	1890 a 1905	29,35	61,97	35,15
1838 a 1872	40,35	3,39	29,59	1906 a 1920	19,74	67,72	30,58
1872 a 1890	48,04	60,38	50,04				


Pelos algarismos reunidos no quadro supra, se verifica que, nos periodos de 1872 a 1890, 1890 a 1906 e 1906 a 1920, á medida que diminuem as taxas de crescimento da zona urbana (48,04 %, 29,35 % e 19,74 %), augmentam, successivamente, as taxas da zona suburbana (60,38 %, 61,97 % e 67,72 %). E' o que numericamente demonstra o continuo e forte deslocamento da população dos bairros centraes para os da peripheria e o que tambem registra, mais suggestivamente, o seguinte diagramma:



O confronto do crescimento médio anual do numero de habitantes, durante os periodos de 1890 a 1906 e 1906 a 1920, nos diversos districtos municipaes, além de confirmar o progresso mais notavel da população nas zonas suburbana e rural do que na zona urbana, revela igualmente que, em vez de diminuir as taxas de crescimento no periodo de 1906 a 1920, comparativamente com as verificadas no intervalo de 1890 a 1906, — conforme se verifica em quasi todos os districtos da área urbana, — o contrario se realiza em varios districtos suburbanos



Segundo os elementos fornecidos pelos dois ultimos recenseamentos (1906 e 1920), a população da capital do Brazil deverá estar duplicada em 1953, 1947



Ilha das Cobras



Enseada de Botafogo



Praia do Leme



Praia do Flamengo



Avenida Atlântica



Praça Saenz Peña



Copacabana



Ipanema

ou 1946, isto é, dentro de 33, 27 ou 26 annos, conforme o calculo tenha por base a formula arithmetica, a geometrica, ou de WAPPAEUS.

PERIODO DE DUPLICAÇÃO PELO CRESCIMENTO

Arithmetico	Geometrico	Wappaeus
32 ^a 8 ^m 5d	27 ^a 2 ^m 16d	26 ^a 5 ^m 14d

Dos algarismos correspondentes ás varias formulas, é facil deduzir que augmenta o espaço de tempo para a duplicação do numero de habitantes quando se reduzem as taxas de crescimento, o que é natural, como é tambem razoavel a successiva redução das mesmas taxas quando resultam do calculo baseado no confronto de grandezas cada vez maiores.

Pelas taxas de crescimento encontradas para o periodo de 1890 a 1906, a população do Rio de Janeiro deveria estar duplicada no prazo de 24 a 28 annos, isto é, no intervallo de 1930 a 1934, conjectura que é de presumir venha a realizar-se, pois está mais ou menos confirmada pelos resultados do censo de 1920, elementos estatisticos que parecem dar á previsão de 1906 probabilidades de que seja em breve um facto consumado.

Processos	Taxa de crescimento	Tempo	Anno	População
Arithmetico	3,06	28 annos	1934	1 653 906
Geometrico	2,58	25 »	1931	1 532 324
de Wappaeus	2,52	24 »	1930	1 491 688

De accôrdo com os coefficients de accrescimo, verificados nas zonas urbana e suburbana, pelos processos arithmetico, geometrico e de WAPPAEUS, a população do Rio de Janeiro ficará assim representada nos annos comprehendidos no periodo de 1906 a 1920.

ANNO	DIA	PROCESSOS		
		Arithmetico	Geometrico	Wappaeus
1906 (Recenseamento)	20 de Setembro	—	811 443	—
1905	31 de Dezembro	818 446	817 025	816 921
1907	»	843 264	837 202	836 713
1908	»	868 150	858 075	857.184
1909	»	892 968	879 555	878 254
1910	»	917.786	901 725	900 023
1911	»	942 604	924 612	922 534
1912	»	967 490	948 310	945 900
1913	»	992 307	972 720	970 046
1914	»	1 017 126	997 937	995 096
1915	»	1 041 943	1 023 993	1 021 114
1916	»	1 066 829	1 050 998	1 048 249
1917	»	1 091 646	1 078 839	1 076 434
1918	»	1 116 465	1 107 627	1 105 833
1919	»	1 141 282	1 137 401	1 136 548
1920 (Recenseamento)	1 de Setembro	—	1 157 873	—

Sob o ponto de vista do accrescimento médio annual no numero de habitantes, a população do Rio de Janeiro (Districto Federal) não está em situação inferior á das populações de outras capitales e cidades importantes da Europa e da America, conforme demonstram as informações numericas, referentes ás 23 cidades (americanas e europeas) e abaixo confrontadas. Por ellas se verifica que a cidade do Rio de Janeiro é a que apresenta a taxa mais favoravel quanto ao crescimento relativo do numero de habitantes. No tocante ao crescimento médio da população, não são menos vantajosas as actuaes condições da capital do Brazil, pois figura, no cotejo internacional, entre as cidades que offerecem taxas mais elevadas, tanto na America como na Europa.

Crescimento da população do Rio de Janeiro comparado com o de varias cidades estrangeiras

CIDADES	Anno	População	CRESCIMENTO PERIODICO		CRESCIMENTO MÉDIO ANNUAL %		
			Absoluto	Relativo %	Arithmetico	Geométrico	Wappaeus
Buenos Aires (<i>capital federal</i>) (1)	1909	1 231 698	—	—	—	—	—
	1914	1 575 814	344 115	27,94	5,59	5,05	4,90
Mexico (<i>districto federal</i>) (2)	1900	541 516	—	—	—	—	—
	1910	720 753	179 237	33,10	3,31	2,90	2,84
	1921	868 000	147 247	20,57	2,06	1,83	1,87
Montevideo (<i>departamento</i>) (3)	1900	258 334	—	—	—	—	—
	1905	309 231	40 897	15,24	1,91	1,79	1,77
	1916	373 964	64 733	20,93	2,62	2,40	2,37
Santiago (<i>departamento</i>) (4)	1895	312 467	—	—	—	—	—
	1907	403 775	91 308	29,22	2,44	2,16	2,12
	1920	553 496	149 721	37,08	2,85	2,46	2,41
Washington (<i>district of Columbia</i>) (5)	1910	341 059	—	—	—	—	—
	1920	437 571	105 502	32,17	3,22	2,83	2,77
Washington (<i>metropolitan district</i>) (5)	1910	330 503	—	—	—	—	—
	1920	505 588	126 080	33,13	3,31	2,90	2,84
Chicago (<i>metropolitan district</i>) (5)	1910	2 455 912	—	—	—	—	—
	1920	3 178 924	722 982	29,44	2,94	2,61	2,57
Chicago (<i>cidade</i>) (5)	1910	2 185 233	—	—	—	—	—
	1920	2 701 705	516 422	23,63	2,36	2,14	2,11
New York (<i>metropolitan district</i>) (5)	1910	6 565 839	—	—	—	—	—
	1920	7 910 415	1 343 556	20,45	2,05	1,88	1,86
New York (<i>cidade</i>) (5)	1910	4 766 833	—	—	—	—	—
	1920	5 620 043	853 165	17,90	1,79	1,66	1,64
Philadelphia (<i>metropolitan district</i>) (5)	1910	1 933 305	—	—	—	—	—
	1920	2 407 234	423 928	21,37	2,14	1,96	1,93
Philadelphia (<i>cidade</i>)	1910	1 519 003	—	—	—	—	—
	1920	1 823 719	274 771	17,74	1,77	1,65	1,63
Rio de Janeiro (<i>Districto Federal</i>)	1905	811 443	—	—	—	—	—
	1920	1 157 873	346 430	42,69	3,05	2,58	2,52
Rio de Janeiro (<i>zona urbana</i>)	1905	628 011	—	—	—	—	—
	1920	801 097	173 056	27,55	1,97	1,76	1,73
Berlim (6)	1900	1 834 151	—	—	—	—	—
	1910	2 071 257	187 106	9,93	0,99	0,95	0,95
Berne (<i>cidade</i>) (7)	1900	65 326	—	—	—	—	—
	1910	87 011	21 675	33,14	3,32	2,91	2 85
	1920	105 585	15 574	21,36	2,14	1,96	1,93
Berne (<i>cidade</i>) (7)	1900	590 914	—	—	—	—	—
	1910	617 235	56 321	9,53	0,95	0,91	0,91
	1920	675 517	28 282	4,37	0,44	0,43	0,43
Bruxellas (<i>arrondissement administratif</i>) (8)	1900	830 493	—	—	—	—	—
	1910	1 026 454	135 961	15,27	1,53	1,43	1,42
	1920	1 077 642	51 188	4,99	0,50	0,49	0,49
Bruxellas (<i>communa</i>) (8)	1900	185 798	—	—	—	—	—
	1910	130 944	— 4 855	— 2,61	— 0,26	— 0,26	— 0,26
	1920	154 801	— 26 142	— 1,45	— 1,45	— 1,55	— 1,56

(*) População calculada

(1) *Censo General de Poblacion*, 1907, Vol III, pag 306 *Tercer Censo Nacional* 1914 Vol. II, pag 3 (2) *Tercer Censo de Poblacion*, 1910, Vol I pag 16 *Résultats Statistiques de France*, 1923 Tom I pag. 123 (3) *Anuarios Estadísticos*, 1904 a 1905 (pag. 44), 1907, 1903 (pag. 175) e 1-16 (pag. 16) (4) *Censo de Chile*, 1907, pag. 405 *Anuario Estadístico de Chile*, 1920 Vol I, pag 11 (5) *Fifteenth Census of The United States*, 1920, Vol I, pages 24, 63, 64 e 76 (6) *The Statesmen's Year-Book*, 1901 pag 620. *Recenseamento da População* 1910, Vol I pag 5 (7) *Recensement Fédéral*, 1900, (Vol I, pages 16 e 195) e 1910 (Vol I pages 02 e 538 *Annuaire Statistique*, 1920 pages 42, 43 e 46 (8) *Population du Royaume*, 1909, pag. 4 *Recensement Général*, 1900 Vol I, pag 13, *Recensement Général*, 1910, Vol II pages 13 e 19 *Recensement Général*, 1920, pages 2 e 3

Crescimento da população do Rio de Janeiro comparado com o de varias cidades estrangeiras (CONCLUSÃO)

CIDADES	Anno	População	CRESCIMENTO NO PERIODO		CRESCIMENTO MÉDIO ANNUAL %		
			Absoluto	Relativo %	Arithmetico	Geometrico	Wappacus
Christiania (capital) (9)	1910	241 834	—	—	—	—	—
	1920	258 483	16 649	6,88	0,69	0,67	0,67
Copenhague (capital) (10)	1901	476 806	—	—	—	—	—
	1911	559 398	82 592	17,32	1,73	1,61	1,59
	1916	605 772	46 374	8,29	1,66	1,61	1,59
	1920	700 610	94 838	15,66	3,91	3,70	3,63
Haya (communa) (11)	1899	206 022	—	—	—	—	—
	1909	271 280	65 258	31,68	3,17	2,79	2,73
	1920	351 987	83 707	28,05	2,81	2,48	2,43
Lisbôa (districto) (12)	1900	709 509	—	—	—	—	—
	1911	852 354	142 845	20,13	1,83	1,68	1,66
	1920	933 568	81 214	9,53	1,06	1,02	1,01
Lisbôa (cidade) (12)	1900	356 009	—	—	—	—	—
	1911	434 436	78 427	22,03	2,00	1,84	1,80
	(*) 1919	493 252	58 816	13,54	1,69	1,60	1,59
Londres (greater) (13)	1901	6 581 402	—	—	—	—	—
	1911	7 251 353	669 956	10,18	1,02	0,97	0,97
	1921	7 476 168	224 810	3,10	0,31	0,31	0,31
Londres (county) (13)	1901	4 536 267	—	—	—	—	—
	1911	4 521 685	— 14 582	— 0,32	— 0,03	— 0,03	— 0,03
	1921	4 484 523	— 37 162	— 0,82	— 0,08	— 0,08	— 0,08
Madrid (capital) (14)	1900	539 835	—	—	—	—	—
	1910	599 807	59 972	11,11	1,11	1,04	1,05
	19.0	751 352	151 545	25,27	2,53	2,28	2,24
Madrid (provincia) (14)	1900	775 034	—	—	—	—	—
	1910	878 641	103 607	13,37	1,34	1,26	1,25
	1920	1 075 961	197 340	22,46	2,25	2,03	2,02
Paris (15)	1901	2 657 335	—	—	—	—	—
	1911	2 843 094	185 759	6,99	0,70	0,68	0,68
	1921	2 906 472	63 378	2,23	0,22	0,22	0,22
Roma (cidade) (16)	1901	424 860	—	—	—	—	—
	1911	491 802	66 942	15,76	1,58	1,47	1,46
	1921	—	—	—	—	—	—
Roma (communa) (16)	1901	462 743	—	—	—	—	—
	1911	542 123	79 380	17,15	1,72	1,60	1,58
	1921	691 314	149 191	27,52	2,75	2,46	2,42
Stockolmo (17)	1900	300 624	—	—	—	—	—
	1910	342 323	41 699	13,87	1,39	1,31	1,30
	1920	419 440	77 117	22,53	2,25	2,05	2,02
Vienna (18)	1900	1 674 957	—	—	—	—	—
	1910	2 031 498	356 541	21,29	2,13	1,97	1,92
	1920	1 841 326	— 190 172	— 9,36	— 0,94	— 0,98	— 0,98
Tokio (departamento) (19)	1908	3 053 946	—	—	—	—	—
	1913	3 145 365	91 419	2,99	0,60	0,59	0,59
	1918	3 719 335	573 970	18,25	3,65	3,41	3,34
	1920	3 699 428	— 19 907	— 0,54	— 0,27	— 0,27	— 0,27
Tokio (cidade) (19)	1908	2 185 079	—	—	—	—	—
	1913	2 050 126	— 135 953	— 1,24	— 2,81	— 1,28	—
	1918	2 347 442	297 316	2,90	2,75	2,70	—
	1920	2 173 201	— 174 241	— 3,71	— 3,78	— 3,85	—

(*) População calculada

(9) *Statistisk Aarboc*, 1917 (pag 5) e 1921 (pag 5) (10) *Statistisk Aarboc*, 1922, pag 9 (11) *Statistisk Year-book de Amsterdam* 1909, pag 54 *Annuaire International de Statistique*, 1916, pag 35 *Statistique des Pays-Bas* Recensement de 1920, n.º 352, pag 256 (12) *Censo de 1900*, pags 2 e 30 *Censo de 1911*, Parte I pag 4 *Censo*, Revisão, pag 14 *Folha para a vulgarização dos resultados do 6º censo*, 1920 (13) *Census of England*, 1921 *Preliminary Report* pag 58 *The Statesmen's Year-book*, 1916, pag 17 *Census of England and Wales*, 1911, pag 13 *Census*, 1921, Vol I, pag 80 (14) *Censo de la Poblacion de España*, 1900, Tomo I, pags 182 e 185 *Anuarios Estadísticos* 1919, pag 12, e 1920, pag 12 (15) *Recensement de la Population*, 1901, Tomo I pag 311 *Résultats Statistiques du Recensement de 1911*, Tomo II, pag 2, e 1921 Tomo I, pag 86 (16) *Censimento della popolazione d l Regno d'Italia*, 1901, Vol. I, pag 306, e 1911, Vol I, pags 305 e 443 *Informação do Ministério do Exterior* (17) *Statistisk Aarboc*, 1922, pag 8 (18) *Osterreichisches Statistisches Handbuch*, 1902 (pag 8), 1912 (pag 10) e 1921 (pag 6) (19) *Résumés Statistiques*, 1915 (pags 11 e 12), 1917 (pags 10 e 12), 1920 (pags 8 e 10) e 1922 (pags 9 e 10)

DENSIDADE DA POPULAÇÃO

E' muito irregular a distribuição dos habitantes da cidade do Rio de Janeiro pelas diversas circumscripções territoriaes que constituem a capital da Republica. Alguns districtos municipaes, urbanos e suburbanos, não satisfazem, quanto ao numero de habitantes, a exigencia da lei de 20 de Setembro de 1892 que organizou o Districto Federal e, segundo a qual, a população de cada um dos districtos não deve ser de menos de 10.000 nem exceder a 40.000 habitantes. Entretanto, ha districtos, quer na área urbana quer na suburbana, cuja população é inferior ou muito superior ao total estabelecido na lei organica. A má distribuição dos municipios na vasta área da Capital Federal é, todavia, uma consequencia da enorme extensão da cidade do Rio de Janeiro, circumstancia que favorece o povoamento disseminado, graças á redução das distancias pelo augmento e maior facilidade dos meios de transporte do centro para os longinquos arrabaldes, onde a vida é, em geral, menos cara e mais confortavel.

E' muito difficil precisar onde acaba a cidade e começam os suburbios. "A continuidade da cidade propriamente dita é tal que, em grande parte, se torna impossivel estabelecer os limites entre as parochias *urbanas* e as chamadas *suburbanas*. Todo o percurso da Estrada de Ferro Central do Brazil, até além da estação de Cascadura, é marginado de habitações, formando, sem quebra de continuidade, immensas ruas, que a frequencia e a rapidez do transporte incorporam naturalmente á cidade. O mesmo se dá em relação á vasta planicie servida pelas linhas suburbanas do Norte, da Melhoramentos do Brazil (hoje Auxiliar) e do Rio do Ouro. Esses suburbios não têm existencia propria, independente do centro da cidade; pelo contrario, a sua vida é commum, as suas relações intimas e frequentes; é a mesma população que moreja, no centro commercial da cidade, com a que reside neste, sendo naturalmente impossivel separal-as"... "Com mais justiça poder-se-iam excluir da zona urbana de Buenos Aires os povoados de Belgrano, Flôres e outros, que lhe foram incorporados em 1887 e cuja continuidade com a parte verdadeiramente urbana da metropole platina não é tão completa e perfeita como a dos nossos denominados suburbios com a chamada zona urbana do Rio de Janeiro" (1)

Em Buenos Aires se dá o mesmo que no Rio de Janeiro. "Graças ao custo mais barato das terras, á rapidez e economia das communições pelos tramways electricos, a população e a edificação se dispersam em todas as direcções, unindo zonas muito afastadas umas das outras e fazendo desaparecer a solução de continuidade antes existente entre algumas parochias da capital argentina." (2)

A falta de uniformidade nas divisões administrativas torna difficil o confronto numerico dos elementos colligidos nos inqueritos censitarios, quer se trate especialmente do recenseamento da população, quer se trate de estatisticas de outra natureza. Assim, a divergencia nos limites topographicos das circumscripções ecclesiastica, judiciaria e municipal difficultou, em 1906, a comparação dos resultados do inquerito censitario effectuado nesse anno com os dos recenseamentos realizados anteriormente na capital do Brazil, sendo necessario restabelecer, mais ou menos, a divisão territorial que serviu de base ao censo de 1890,

(1) AURELIANO PORTUGAL — *Recenseamento de 1900 no Congresso Scientifico Latino Americano* ("Recenseamento do Rio de Janeiro realizado em 20 de Setembro de 1906", pag 27)

(2) ALBERTO MARTINEZ — *Censo general de la ciudad de Buenos Aires*, realizado em Setembro de 1904 pag XXXII



CONSELHO MUNICIPAL,



PREFEITURA MUNICIPAL,

afim de verificar, tão approximadamente quanto possível, as alterações havidas na população de cada um dos districtos urbanos e suburbanos, durante o periodo decorrido entre as duas datas (1890 e 1906).

Tendo sido feitas as duas ultimas operações censitarias de accôrdo com a mesma divisão territorial, são agora perfeitamente comparaveis os resultados do recenseamento de 1920 com os do inquerito de 1906, pouco influido para diminuir o valor do confronto o facto da criação de mais um districto, pela desagregação de territorios pertencentes ás circumscripções municipaes da Lagôa e Gavea, para formar o districto de Copacabana

Eis, segundo os elementos apurados nos recenseamentos de 1906 e 1920, a densidade da população por kilometro quadrado nos varios districtos municipaes:

DISTRICTOS	ÁREA EM Km. ²		POPULAÇÃO		DENSIDADE POR Km. ²		
	1906	1920	1906	1920	1906	1920	
Candelaria	0,302000	0,360000	4 454	3 962	14748,344	11005,556	
Santa Rita	1,117000 (1)	1,781300	45 929	38 164	41118,174	18617,863	
Sacramento .	0,596000	0,640000	24 612	27 370	41295,302	42765,625	
São José	0,995000	1,073961	42 980	27 714	43195,980	25805,406	
Santo Antonio	1,330000	1,333551	38 996	49 325	29320,301	36987,712	
Santa Thereza	4,928000	5,915753	7 971	8 326	1617,492	1407,429	
Gloria	5,688000	5,698409	57 477	68 330	10104,958	11991,066	
Lagôa	12,071000	7,734127	47 992	57 558	3975,810	7442,081	
Gavea	34,685000	34,036559	12 570	15 270	362,404	448,635	
Copacabana (2)	—	8,081360	—	22 761	—	2816,481	
Sant'Anna . .	1,280000	1,283418	37 266	40 632	29114,063	31659,210	
Gambôa ..	1,517000	1,707658	42 049	50 699	27718,523	29689,200	
Espirito Santo .	4,481000	4,692595	57 682	77 798	12872,573	16578,887	
São Christovão .	4,901000	4,957231	45 098	59 332	9201,796	11968,779	
Engenho Velho .	6,440000	6,457195	37 695	48 948	5853,261	7580,381	
Andarahy	15,282000	15,909060	48 556	84 171	3177,333	5290,759	
Tijuca	40,561000	40,635226	7 708	11 484	190,035	282,612	
Engenho Novo. .	8,286000	8,291163	28 422	41 727	3430,123	5032,708	
Meyer	13,856000	13,881356	34 476	57 252	2488,164	4124,381	
ZONA URBANA	158,316000	164,469922	621 933	790 823	3928,428	4808,314	
Inhaúma	43,039000	43,117761	67 478	131 886	1567,834	3058,740	
Irajá	129,094000	129,379242	27 406	99 586	212,295	769,722	
Jacarépaguá	215,786000	216,750558	14 980	19 751	69,421	91,123	
Campo Grande .	245,822000	261,781232	31 248	52 405	127,116	200,186	
Guaratiba . .	181,100000	185,772792	17 928	23 609	98,995	127,085	
Santa Cruz . .	110,326000	128,234420	15 380	16 506	139,405	128,717	
ILHAS	Paquetá	1,093750	2 283	2 916	2087,314	2666,057	
	Governador	28,906250	28,906250	5 616	8 785	194,283	303,914
	Outras	3,110000	4 427073	1 083	1 332	348,232	300,876
TOTAL	33,110000	34,427073	8 982	13 033	271,278	378,568	
ZONA SUBURBANA	958,277000	999,463078	183 402	356 776	191,387	356,968	
» TERRESTRE . . .	1116,593000	1163,933000	805 335	1 147 599	721,243	985,967	
» MARITIMA	—	—	6 108	10 274	—	—	
DISTRICTO FEDERAL . . .	1116,593000	1163,933000	811 443	1 157 873	721 243	985 967	

(1) Inclusive a área das Ilhas Federaes (0km².221300).

(2) Districto creado pelo Decreto n 1.698, de 5 de Agosto de 1915.

Pelos algarismos constantes do quadro supra, se verifica que, na zona urbana, o districto de Sacramento é o que attinge a densidade maxima (42 766 habitantes por km²) e o da Tijuca o que revela a densidade minima (283 habitantes por km²), figurando, na zona suburbana, com a maior densidade os districtos de Inhaúma (3.059 habitantes por km²) e da Ilha de Paquetá (2.666 habitantes por km²), e com a menor densidade o districto de Jacarépaguá (91 habitantes por km²). Em 1906 são ainda os districtos de Inhaúma e Paquetá, na zona suburbana, os que apresentam as maiores densidades da população por km² (1.568 e 2.087 habitantes) e tambem o districto de Jacarépaguá o que se apresenta com a menor densidade por km² (69 habitantes); passando, na zona urbana, a densidade maxima do districto de Sacramento (41.295 habitantes por km²) para o de São José (43.196 habitantes por km²) e mantendo-se a densidade minima no districto da Tijuca (190 habitantes por km²).

Estes coefficients decorrem naturalmente da desigualdade notavel entre as populações dos diversos districtos, assim como entre as respectivas áreas, nas zonas urbana e suburbana, — o que justifica o apparente absurdo de apresentarem districtos suburbanos, taes como os de Inhaúma e Paquetá, densidades mais elevadas que os districtos urbanos da Gavea e da Tijuca. A explicação é facil, todavia, attendendo-se a que as áreas dos dous ultimos districtos têm a extensão de mais de 34 e 40 kilometros quadrados, em contraste com as superficies de menos, pouco mais de 1 ou cerca de 2 kilometros quadrados de outros districtos urbanos, taes como os de Candelaria, Sacramento, São José, Santo Antonio, Sant'Anna, Santa Rita e Gambôa, ou de cêrca de 5 a 16 kilometros quadrados, correspondentes ás áreas dos restantes districtos urbanos Espirito Santo, São Christovão, Gloria, Santa Thereza, Engenho Velho, Lagôa, Copacabana, Engenho Novo, Meyer e Andarahy. Ao passo que isto succede na zona urbana, variam na suburbana as superficies dos seus 7 districtos entre o limite de pouco mais de 1 kilometro quadrado em Paquetá até o maximo de 261,km²781 232 em Campo Grande; tendo o districto de Inhaúma a extensão de pouco mais de 43 kilometros quadrados, isto é, uma área quasi igual ás áreas consideradas urbanas da Gavea e da Tijuca.

Os motivos já allegados para explicar o accrescimo da população no districto de Sacramento, assim como o decrescimento do numero de habitantes nos districtos de São José, Candelaria e Santa Rita, justificam igualmente a maior densidade da população no districto de Sacramento em contraste com a redução do mesmo coefficiente demographico nos tres alludidos districtos.

As divergencias notaveis, quer quanto ás áreas dos diversos districtos quer quanto á densidade das respectivas populações, estão indicando a conveniencia de uma nova divisão territorial, no sentido de facilitar, administrativamente, a melhor execução de todos os serviços publicos a cargo da Prefeitura ou do governo federal. Na reconstituição dos districtos municipaes deve-se delimitar, de conformidade com os elementos fornecidos pelo recenseamento de 1920, a área propriamente urbana, separando-a, tanto quanto possivel, da área rural. Assim desaparecerá a distincção anachronica e injustificada entre área urbana e área suburbana, conservada pela Municipalidade como a principal divisão administrativa a que se sujeitam as suas posturas, ou decretos legislativos. A separação mais ou menos completa do territorio urbano do territorio rural, além de obedecer aos intuitos da lei organica do municipio, tornaria mais perfeita a comparação,

no ponto de vista estatístico, da cidade do Rio de Janeiro com outras cidades da Europa e da America, favorecendo tambem, sob o mesmo ponto de vista e com igual vantagem, os confrontos internos.

Em materia administrativa, ha nos Estados Unidos a preocupação de separar em dous grupos a população que vive propriamente na cidade, zona urbana, e a que vive nos campos, ou zona rural. Por isso, o *Bureau of the Census* classifica como urbana a população que reside nas localidades incorporadas, com 2.500 ou mais habitantes, indistinctamente conhecidas sob o nome de cidades, villas, povoados, districtos, etc ; classificando como ruraes as populações que vivem em localidades não incorporadas, escassamente povoadas, com menos de 2.500 habitantes. O districto metropolitano representa uma unidade politica, constituída pela população que reside dentro dos limites municipaes. E' o districto séde, formado pelas localidades incorporadas, accrescidas dos suburbios circumvizinhos, densamente povoados. No ponto de vista censitario, é este o criterio que deveria prevalecer, em geral, nos diversos paizes, para tornar mais perfeito o confronto do modo por que as agglomerações humanas se distribuem, progridem e se condensam nas localidades mais ou menos populosas. Infelizmente, nem sempre é possivel estabelecer com rigor essa comparação, porque varia muito, na maioria das metropoles, o criterio da distincção entre zona urbana e zona rural.

Pelos elementos cartographicos da planta levantada pela Directoria de Estatistica como base para a execução do censo, toda a área do Districto Federal attinge, approximadamente, a 1 163 933 000 metros quadrados, dos quaes apenas 164.469.922 correspondem ao perimetro denominado *urbano*. Nessa área a densidade da população, segundo o recenseamento de 1920, é de 4.808 habitantes por km², não ultrapassando de 357 habitantes por kilometro quadrado na chamada zona *suburbana*, — o que prova que, na sua maior parte, é ella formada á custa de territorio rural, escassamente povoado.

Em conjuncto, a densidade da população de todo Districto Federal não vae além de 986 habitantes por kilometro quadrado.

E' relativamente escassa a densidade demographica da cidade do Rio de Janeiro em comparação com a de outras capitaes de igual importancia:

Segundo os ultimos recenseamentos effectuados na Europa e na America, em 1920 e 1921, a população de Paris é cerca de 38 vezes mais densa que a do Rio de Janeiro (Districto Federal), a de Berlim 33 vezes, a de Christiania 16 vezes, a de Copenhague 10 vezes, a de Haya cerca de 9 vezes, a de Vienna cerca de 7 vezes, a de Londres (*greater*) 4 vezes, a de Stockolmo 3 vezes, a de Chicago (*metrop. dist*) e a de New York (*metrop. dist*) cerca de 2 vezes. De accôrdo com o censo realizado em 1914, a população de Buenos Aires é mais densa 8 vezes que a do Rio de Janeiro (Districto Federal). Tambem é cerca de 2 vezes mais densa a população do Departamento de Tokio, segundo o ultimo recenseamento de 1920.

Fazendo-se o confronto apenas em relação á área urbana do Rio de Janeiro, verifica-se que a densidade da sua população (4 808 habitantes por km²) é ainda inferior á de muitas cidades do Velho e Novo Mundo. A de Paris é cerca de 8 vezes mais densa, a de Berlim cerca de 7 vezes, a de Christiania e Londres (*county*) mais de 3 vezes, a de Bruxellas (*communa*) 3 vezes, a de Madrid (*cidade*) e a de Copenhague mais de 2 vezes; as de Buenos Aires, Haya (*communa*), New York (*cidade*), Lisboa (*cidade*), Philadelphia (*cidade*) e Chicago

(*cidade*) mais de 1 vez São, porém, inferiores quanto á densidade, as populações do Mexico (*dist fed*), de Montevidéo (*depart*), de Santiago (*depart.*), de Washington (*metrop. dist*), de Berne (*cidade e cantão*), de Bruxellas (*ar-rond*) de Lisbôa (*dist*) de Madrid (*provincia*), de Roma (*communa*) e de Tokio (*cidade*), conforme indicam os algarismos constantes do quadro seguinte:

CIDADES	ANNOS	POPULAÇÃO	ÁREA KM ²	DENSIDADE
Buenos Aires (<i>capital federal</i>)	1914	1 575 814	185,12	8512,39
Mexico (<i>districto federal</i>)	1921	868 000	1498,80	579,05
Montevidéo (<i>departamento</i>)	1916	373 964	664,00	563,20
Santiago (<i>departamento</i>)	1920	553 496	3867,00	143,13
Washington (<i>district of columbia</i>)	1920	437 571	155,39	2815,95
Washington (<i>metropolitan district</i>)	1920	506 588	688,41	735,88
Chicago (<i>metropolitan district</i>)	1920	3 178 924	1899,88	1673,22
Chicago (<i>cidade</i>)	1920	2 701 705	499,21	5411,96
New York (<i>metropolitan district</i>)	1920	7 910 415	3042,14	2600,28
New York (<i>cidade</i>)	1920	5 620 048	774,24	7258,79
Philadelphia (<i>metropolitan district</i>)	1920	2 407 234	1956,00	1230,69
Philadelphia (<i>cidade</i>)	1920	1 823 779	331,45	5502,40
Rio de Janeiro (<i>Districto Federal</i>) (1)	1920	1 147 599	1163,93	985,97
Rio de Janeiro (<i>zona urbana</i>)	1920	790 823	164,47	4808,31
Berlim	1910	2 071 257	63,41	32664,52
Berne (<i>cidade</i>)	1920	105 585	31,20	3384,13
Berne (<i>cantão</i>)	1920	675 517	6883,52	98,14
Bruxellas (<i>arondissement</i>)	1920	1 077 642	1107,02	973,46
Bruxellas (<i>communa</i>)	1920	154 801	10,72	14440,39
Christiania (<i>capital</i>)	1920	259 364	16,1	16094,80
Copenhague (<i>capital</i>)	1920	700 610	69,64	10060,45
Haya (<i>communa</i>)	1920	354 987	42,00	8452,06
Lisbôa (<i>districto</i>)	1920	852 354	7941,00	107,34
Lisbôa (<i>cidade</i>)	1919	493 252	87,70	5624,31
Londres (<i>greater</i>)	1921	7 476 168	1794,00	4167,32
Londres (<i>county</i>)	1921	4 484 523	302,78	14811,15
Madrid (<i>provincia</i>)	1920	1 075 981	8002,11	134,46
Madrid (<i>capital</i>)	1920	751 352	66,76	11254,52
Paris	1921	2 906 472	78,15	37,190,94
Roma (<i>communa</i>)	1921	691 314	2074,62	333,22
Roma (<i>cidade</i>)	1921	—	157,11	—
Stockolmo	1920	419 440	131,90	3179,98
Vienna	1920	1 841 326	278,00	6623,47
Tokio (<i>departamento</i>)	1920	3 699 428	1948,60	1898,51
Tokio (<i>cidade</i>)	1920	2 173 201	78,35	2777,09

Exceptuadas, portanto, as capitães do Mexico, do Uruguay, do Chile, da Suissa, da Italia e do Japão, inclusive a capital administrativa dos Estados Unidos (dist de Washington), todas as demais cidades acima reunidas offerecem, comparativamente com a do Rio de Janeiro, maior coefferente quanto ao numero de habitantes por km², na área propriamente urbana

POPULAÇÃO POR SEXOS

Segundo os resultados obtidos no recenseamento realizado em 1º de Setembro de 1920, a população do Rio de Janeiro era constituída naquella data por 598 307 homens e 559.566 mulheres. Estes algarismos revelam a desigual proporcionali-

(1) Excluída a população marítima

DIRECTORIA GERAL DE ESTADISTICA

RECENSEAMENTO DE 1920


POPULAÇÃO DO RIO DE JANEIRO (DISTRICTO FEDERAL)

HOMENS

MULHERES

Segundo o SEXO

e o ESTADO CIVIL



SOLTEIROS



CASADOS



VIUVOS



E. CIVIL IGNORADO

4.240

1.389

Enrico Reilly
1922

dade com que os dous sexos concorrem para o numero total de habitantes da capital da Republica Dos 1.157.873 individuos ultimamente recenseados, 51,8 % pertencem ao sexo masculino e apenas 48,2 % ao sexo feminino. Para esse desequilibrio, na composiçao sexual da populaçao carioca, contribuem, principalmente, as correntes immigratorias, externas e internas, pelo facto de preponderar em taes contingentes populacionistas o elemento masculino.

No periodo decorrido de 1906 a 1920, entraram no porto do Rio de Janeiro 1.135.135 passageiros de 1ª e 3ª classes, dos quaes 895.341, ou cerca de 79 %, do sexo masculino e somente 239.794, ou 21 %, do sexo feminino, verificando-se no excedente de 216.510 entradas sobre as sahidas, durante o mesmo periodo, o total de 144.546 individuos do sexo masculino (67 %) e somente 71.964 do sexo feminino (33 %) A estatistica do porto do Rio de Janeiro demonstra ainda que, no movimento de passageiros, são principalmente os portuguezes que figuram em maior numero. No periodo de 1906 a 1920, o excesso de entradas sobre as sahidas dos passageiros de origem portugueza elevou-se a 158.853, ou mais de 73 % da cifra de 216.510, que representa o excedente geral das entradas sobre as sahidas durante o alludido periodo. Maior seria certamente aquella porcentagem, se não tivesse occorrido, no intervallo de 1906 a 1920, o terrivel conflicto europeu, que não só extinguiu quasi completamente a immigração para a America do Sul, como interrompeu por espaço de 4 annos (1914 a 1917) a consideravel corrente immigratoria dos portuguezes para o Rio de Janeiro. Ora, sendo na capital do Brazil muito numerosa a colonia lusitana e predominando nella, exaggeradamente, o elemento masculino, é natural que a notavel desigualdade entre a quantidade de homens e mulheres, pertencentes á mesma colonia, concorra em grande parte para o desequilibrio observado na composiçao sexual da populaçao da cidade do Rio de Janeiro.

Movimento demographico do porto do Rio de Janeiro no periodo de 1906 a 1920 (1)

ANNO	TOTAL									PORTUGUEZES		
	ENTRADA			SAHIDA			DIFFERENÇA			Entrada	Sahida	Diferença
	H	M	T	H	M	T	H	M	T			
1906	44 677	11 221	55 898	36 070	9 229	45 299	8 607	1 992	10 599	17 107	11 059	6 048
1907	53 419	12 531	65 950	43 896	9 539	53 435	9 523	2 992	12 515	20 665	14 166	6 499
1908	63 796	18 178	81 974	59 963	11 237	71 200	3 833	6 941	10.774	24 863	21.155	3 708
1909	58 691	18 588	77 279	57 038	11 092	68 130	1 653	7 496	9 149	20 810	17 091	3.719
1910	58 960	16 487	75 447	54 540	9 473	64 013	4 420	7 014	11 434	34 725	25 920	8 805
1911	83 493	26 064	109 557	65 889	10 052	75 941	17 604	16 012	33 616	52 070	23 417	28 653
1912	100 546	23 126	123 672	61 290	12 805	74 095	39 256	10 321	49 577	79 548	21 703	57 845
1913	103 052	22 610	125 662	71.697	19 193	90 890	31 355	3 417	34 772	82 090	35 254	46 836
1914	63 687	16 432	80 119	67 723	14 495	82 218	-4 036	1 937	-2 099	31 532	43 371	-11 839
1915	42 638	11 105	53 743	46 176	9 943	56 119	-3 538	1 162	-2 376	18 555	27 746	-9 191
1916	34 114	10 089	44 203	34 766	8 941	43 707	-652	1 148	496	13 185	15 120	-1 935
1917	30 467	7 982	38 449	30 599	7 074	37 673	-132	908	776	8 076	8 994	-918
1918	33 460	8 689	42 149	26 449	6 540	32 989	7.011	2 149	9 160	10 330	5 437	4 893
1919	52 067	14 568	66 635	43 813	11 978	55 791	8.254	2 590	10 844	14 864	10 515	4 349
1920	72 274	22 124	94 398	50 886	16 239	67 125	21 388	5 885	27 273	25 627	14 246	11 381
	895 341	239 794	1 135 135	750 795	167 830	918 625	144 546	71 964	216 510	454 047	295.194	158 853

(1) Os dados de 1906 a 1909 foram extrahidos do *Anuario de Estatistica Demographo Sanitaria da Drectoria Geral de Saude Publica* e os de 1910 a 1920 fornecidos pela *Inspectoria de Policia Maritima*.

“Embora seja um facto verificado em toda parte pelos demographistas o excesso dos nascimentos masculinos em relação aos femininos, é de regra observar geralmente, nas collectividades humanas, maior numero de mulheres do que de homens. Assim, na Europa, o coefficiente que representava a proporção entre os dois sexos, antes da guerra, era de cêrca de 1 020 mulheres para cada 1.000 homens. Ora nascendo mais individuos do sexo masculino do que do feminino, naturalmente deveria haver a tendencia para o equilibrio. Isso, porém, não acontece, porque é um facto tambem, em geral, verificado que os homens morrem mais do que as mulheres, conforme demonstram as estatísticas mortuarias; concorrendo ainda para a diminuição do elemento masculino, nos paizes da Europa, a influencia da emigração. Excluida a Italia, no que diz respeito propriamente ás cidades, em todos os outros paizes emigrantistas a população feminina é, de ordinario, mais avultada do que a masculina, dando-se justamente o contrario nas partes do mundo para onde afflue o excedente das populações européas. E’ o que se observa nos Estados Unidos, na Republica Argentina, essencialmente immigrantistas, e tambem no Brazil, sobretudo em certos Estados da zona meridional, para onde se dirige a corrente migratoria.

“Nos Estados Unidos (1), em 1900, e na Republica Argentina (2), em 1914, a cada grupo de 1 000 mulheres correspondiam, respectivamente, 1 060 e 1 155 homens; reduzindo-se a 1 040 o mesmo coefficiente relativamente ao Brazil em 1900 (3) — por ser apenas notavel a corrente immigratoria para os Estados do Sul, dominando entre os immigrants, como é natural, os elementos do sexo forte. O que se nota na composição sexual da população quanto á totalidade do territorio dos paizes immigrantistas, se revela igualmente, com maior evidencia, nas suas principaes agglomerações urbanas, onde é mais sensivel ainda o predominio da quantidade dos homens em confronto com a das mulheres. Na cidade de Buenos Aires, por exemplo, o censo realizado em 1914 verificou que em cada 1 000 habitantes a proporção era de 461 mulheres para 539 homens; no Districto Federal, segundo o recenseamento effectuado em 1906, em cada 1 000 habitantes 571 pertenciam ao sexo masculino e sómente 429 ao sexo feminino” (4)

O confronto dos algarismos apurados no recenseamento do Rio de Janeiro, em 1920, com os elementos estatísticos obtidos no censo realizado na mesma cidade, em 1906, mostra que persiste ainda, na composição sexual da população, o predominio dos individuos do sexo masculino relativamente aos do sexo feminino. Entretanto, convém assignalar que a differença entre os dous sexos é menos accentuada em 1920 do que em 1906 (518 homens e 482 mulheres, contra 571 homens e 429 mulheres, em cada 1 000 habitantes), — o que representa uma modificação favoravel sob o ponto de vista demographico “Os recenseamentos anteriores verificaram sempre no Rio de Janeiro maior numero de homens do que de mulheres. A maior attenuação dessa differença deu-se nos annos de 1838 e 1856, nos quaes a população masculina representa apenas 54,3 % e 54,7 % do total de habitantes, inferior ás taxas de 54,2 e 57,4 verificadas nos outros annos” (5).

(1) ESTADOS UNIDOS — *The Thirteenth Census of United States*, 1900

(2) REPUBLICA ARGENTINA — *Terceiro Censo Nacional*, 1914

(3) DIRECTORIA GERAL DE ESTATISTICA — *Anuario Estatístico do Brazil* Anno I 1908-1912, «Territorio e População», vol I, pags 290-291

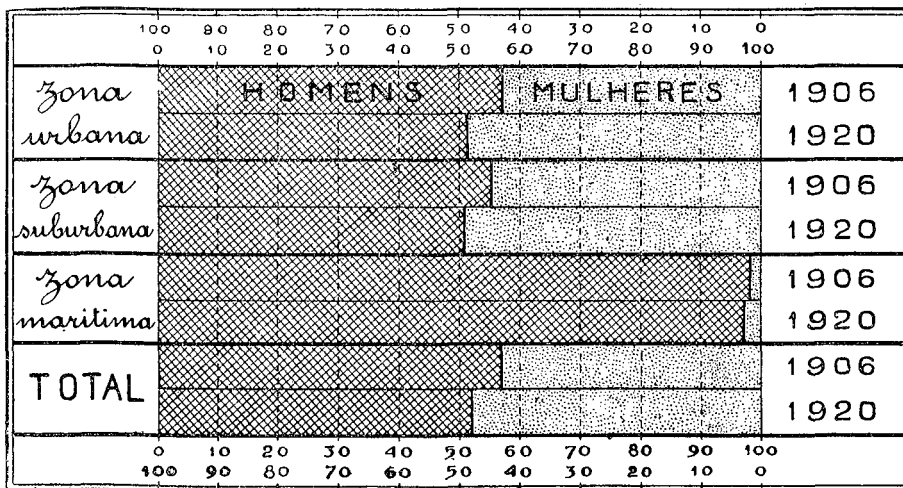
(4) BULHÕES CARVALHO — *Recenseamento de 1920 Inquerito economico e demographico* «Conferencias de propaganda», realizadas em 13 e 30 de Agosto de 1920

(5) *Recenseamento realizado no Rio de Janeiro* (Districto Federal) em 19 de Setembro de 1906, pag 43

Eis, em numeros absolutos e relativos, de accôrdo com os elementos fornecidos pelos dous ultimos recenseamentos, como se distribue a população do Rio de Janeiro, segundo o sexo, as zonas censitarias e o numero de habitantes:

POPULAÇÃO	NUMEROS	ANNOS					
		1906			1920		
		H	M	T	H	M	T
URBANA.	absolutos	355 501	266 432	621 933	406 003	384 820	790 823
	relativos (1)	572	428	1 000	515	485	1 000
SUBURBANA	absolutos	101 909	81 493	183 402	182 287	174 489	356 776
	relativos (1)	556	444	1 000	510	490	1 000
MARITIMA	absolutos	6 043	65	6 108	10 017	257	10 274
	relativos (1)	989	11	1 000	975	25	1 000
TOTAL	absolutos	463 453	347 990	811.443	598 307	559 566	1 157 873
	relativos (1)	571	429	1 000	518	482	1 000

Em 100 habitantes quantos homens e quantas mulheres



Tanto em 1906, como em 1920, é na população maritima que se observa maior numero de homens que de mulheres, attingindo os coefficients do sexo feminino, nos dous alludidos annos, á proporção minima de 11 e 25 mulheres por 1 000 habitantes, — o que, aliás, é perfeitamente explicavel Nas zonas urbana e suburbana, as porcentagens correspondentes aos dous sexos não offerecem notavel divergencia. Em 1920, a porcentagem sexual é de 51,5 homens e 48,5 mulheres, na zona urbana, para 51,0 homens e 49,0 mulheres na zona suburbana; em 1906, as mesmas porcentagens correspondem a 57,2 homens e 42,8 mulheres, na zona urbana, para 55,6 homens e 44,4 mulheres, na zona suburbana. Do confronto ora feito resalta, porém, que a proporcionalidade por 1.000 habitantes dos homens em relação ás mulheres é, em 1920, muito menor do que em

(1) Em 1 000 homens. em 1 000 mulheres, em 1 000 habitantes

1906, verificando-se exactamente o mesmo quer na zona urbana quer na suburbana.

O quadro seguinte registra, segundo o sexo, a população recenseada em 1906 e em 1920 nos districtos municipaes, com a indicação dos respectivos coefficients de sexualidade por 1.000 habitantes.

DISTRICTOS	1906					1920				
	POPULAÇÃO			EM 1.000 HABITANTES		POPULAÇÃO			EM 1.000 HABITANTES	
	H	M	T	H	M	H	M	T	H	M
Candelaria	3 378	1 076	4 454	758	242	2 763	1 199	3 962	704	296
Santa Rita	28 043	17 886	45 929	611	389	24 334	13 830	38 164	650	350
Sacramento	16 230	8 382	24 612	659	341	16 761	10 609	27 370	623	377
S José	28 238	14 742	42 980	657	343	17 548	10 166	27 714	648	352
Santo Antonio	21 516	17 480	38 996	552	448	27 783	21 542	49 325	566	434
Santa Thereza	3 994	3 977	7 971	501	499	3 914	4 412	8 326	464	536
Gloria	32 240	25 237	57 477	561	439	32 484	35 846	68 330	475	525
Lagôa	25 428	22 564	47 992	530	470	26 771	30 787	57 558	466	534
Gavea	7 110	5 460	12 570	566	434	7 962	7 308	15 270	522	478
Sant'Anna	21 773	15 493	37 266	584	416	23 009	17 623	40 632	571	429
Gambôa	23 347	18 702	42 049	555	445	28 701	21 998	50 699	564	436
Espirito Santo	31 728	25 954	57 682	550	450	39 095	38 703	77 798	503	497
S Christovão	25 195	19 903	45 098	559	441	29 257	30 075	59 332	493	507
Engenho Velho	20 836	16 859	37 695	553	447	23 492	25 456	48 948	480	520
Andarahy	26 360	22 196	48 556	543	457	39 356	44 815	84 171	467	533
Tijuca	3 936	3 772	7 708	511	489	5 540	5 944	11 484	480	520
Engenho Novo	16 708	11 714	28 422	588	412	19 649	22 078	41 727	472	528
Meyer	19 441	15 035	34 476	564	436	27 144	30 108	57 252	474	526
Inhaúma	37 696	29 782	67 478	559	441	65 280	66.606	131 886	492	508
Irajá	15 108	12 298	27 406	551	449	52 246	47 340	99 586	524	476
Jacarépaguá	8 363	6 617	14 980	558	442	10 164	9 587	19 751	511	489
Campo Grande	17 541	13 707	31 248	561	439	26 864	25 541	52 405	513	487
Guaratiba	9 157	8 771	17 928	511	489	12 189	11 420	23 609	516	484
Santa Cruz	8 874	6 506	15 380	577	423	8 534	7 972	16 506	520	480
ILHAS	Paquetá	—	—	—	—	1 314	1 602	2 916	450	550
	Governador	—	—	—	—	4 910	3 875	8 785	566	434
	Outras	—	—	—	—	786	546	1 332	589	411
TOTAL	5 170	3 812	8 982	576	424	7 010	6 023	13 033	543	457
Copacabana	—	—	—	—	—	10 440	12 321	22 761	453	547
População Terrestre	457 410	347 925	805 335	568	432	588 290	559 309	1 147 599	513	487

Ao contrario do que apurou o inquerito de 1906, isto é, maior numero de homens que de mulheres em todas as circumscripções civis do Districto Federal, verificou o recenseamento de 1920 o excesso de habitantes do sexo feminino em 10 districtos urbanos (Santa Thereza, Gloria, Lagôa, Copacabana, São Christovão, Engenho Velho, Andarahy, Tijuca, Engenho Novo e Meyer) e em 1 districto suburbano (Inhaúma). Na Ilha de Paquetá, que constitue com outras ilhas o 25º districto municipal, verificou-se tambem em 1920, como já occorrêra em 1906, que as mulheres eram mais numerosas que os homens, correspondendo o excesso em favor do sexo feminino a 550 unidades por 1.000 habitantes.



- 1) Igreja de S. Francisco de Paula
- 2) Igreja do Outeiro da Gloria



1



2




3

- 3) Igreja da Candelaria
- 4) Igreja da Gloria
- 5) Igreja da Cruz dos Militares



4



5

A' semelhança do que succedeu no censo municipal de 1906, registrou tambem o recenseamento de 1920 maiores coeſſicientes da população masculina por 1.000 habitantes nos districtos de Candelaria, Santa Rita, Sacramento e São José, o que se explica naturalmente por constituirem esses districtos em 1906, como na actualidade, ou em 1920, a área onde existem os mais importantes estabelecimentos commerciaes do Rio de Janeiro. Nas outras circumscrições municipaes, os resultados colligidos no inquerito censitario de 1920 são, em geral, mais satisfactorios que os apurados pelo censo municipal de 1906, relativamente á composição sexual da população, quer na zona urbana, quer na suburbana. Na primeira zona, exceptuados os districtos de Santa Rita, Santo Antonio e Gambôa, onde em 1906 é maior do que em 1920 a proporção das mulheres por 1.000 habitantes, nos restantes districtos, todas as taxas proporçionaes do numero de mulheres por 1.000 habitantes são maiores em 1920 do que em 1906. Na 2ª zona, excluido o districto de Guaratiba, no qual o numero de mulheres por 1 000 habitantes, segundo o censo de 1906, é maior que a mesma taxa proporçional apurada no inquerito de 1920, nos demais districtos suburbanos, as relações proporçionaes do sexo feminino por 1 000 habitantes são, em 1920, maiores e muito mais satisfactorias que as verificadas em 1906

A analyse dos elementos estatisticos referentes aos 8 recenseamentos, effectuados no longo periodo de 1838 a 1920, demonstra o predominio continuo do numero dos homens em relação ao das mulheres, conforme facilmente se verifica pela comparação dos resultados censitarios apurados em varias épocas na cidade do Rio de Janeiro.

ANNOS	POPULAÇÃO			EM 1 000 HABITANTES	
	H	M	T	H	M
1838	74 430	62 648	137 078	543	457
1849	152 965	113 501	266 466	574	426
1856	83 051	68 725	151 776	547	453
1870	133 320	102 061	235 381	566	434
1872	158 766	116 206	274 972	577	423
1890	293 657	228 994	522 651	562	438
1906	463 453	347 990	811 443	571	429
1920	598 307	559 566	1 157 873	518	482

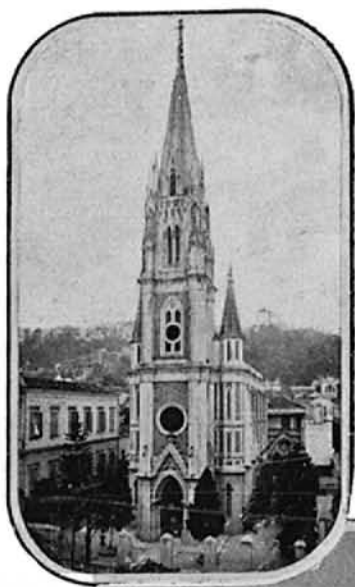
Os algarismos relativos mostram não ter havido até 1906 grandes modificações na composição da população sob o ponto de vista da sexualidade, variando a porcentagem dos habitantes do sexo masculino entre o maximo de 57,7, em 1872, e o minimo de 54,3 em 1838. Os resultados do recenseamento realizado em 1 de Setembro de 1920 demonstram, porém, accentuada tendencia para o equilibrio dos dous sexos no total de habitantes do Rio de Janeiro, o que parece indicar o progressivo accrescimento physiologico da população, graças ao excesso dos nascimentos sobre o numero dos obitos. Segundo o ultimo censo, o total dos homens em relação ao das mulheres corresponde, em algarismos proporçionaes, a 51,8 % contra 48,2 %, taxas porcentuaes que revelam maior estabilidade na composição demographica da capital do Brazil

Pelos resultados dos recenseamentos realizados ultimamente na Europa e na America, continuam as mulheres a predominar, numericamente, na maior

parte das nações do velho continente, taes como a Inglaterra, a Austria, a Belgica, a Suissa, a Suecia, a Hollanda, a Hespanha e, provavelmente, noutros paizes que ainda não divulgaram os algarismos censitarios colligidos nos recentes inqueritos de 1920 e 1921. Assim, em Londres e Vienna, os censos effectuados em 19 de Junho de 1921 e 31 de Janeiro de 1920 registraram, em cada 1.000 habitantes, 462 do sexo masculino e 538 do sexo feminino; na capital da Belgica, segundo o recenseamento de 1920, havia, proporcionalmente a 1.000 habitantes, no districto de Bruxellas, 470 homens e 530 mulheres e, propriamente na communa, 447 homens e 553 mulheres; em Berne, o recenseamento federal, levado a effeito em 20 de Setembro de 1920, verificou, na cidade, a proporção de 465 homens para 535 mulheres e, no cantão, os coefficients de 496 homens e 504 mulheres por 1 000 habitantes; em Stockolmo, capital da Suecia, o inquerito censitario, realizado em 1920, apurou a existencia de 447 homens e 553 mulheres em cada 1 000 habitantes; em Haya verificou o censo de 1920, na communa, a proporção de 458 homens para 542 mulheres por 1.000 habitantes; finalmente, o recenseamento a que se procedeu na Hespanha, em 1920, registrou na capital os coefficients de 456 homens e 544 mulheres e, na provincia de Madrid, os numeros relativos de 473 homens e 527 mulheres, por 1.000 habitantes. Na cidade de Berlim (1910), em Copenhague e em Paris (1911), os inqueritos censitarios apuraram tambem, naquellas épocas, respectivamente, 480, 448 e 468 homens contra 520, 552 e 532 mulheres, por 1 000 habitantes. Na capital de Portugal, segundo o ultimo recenseamento, effectuado em 1911, o numero proporcional de individuos do sexo masculino prevalecia no districto de Lisboa (502 homens e 498 mulheres ‰ hab.), mas era inferior no perimetro propriamente urbano (485 homens e 515 mulheres ‰ hab.) Na capital da Italia, os algarismos censitarios, apurados no inquerito de 1911, accusaram, na communa de Roma, em 1 000 habitantes maior numero de individuos do sexo masculino (502 homens contra 498 mulheres).

CIDADES	ANNO	EM 1 000 HABITANTES		CIDADES	ANNO	EM 1 000 HABITANTES	
		H	M			H	M
Buenos Aires (<i>capital federal</i>)	1914	539	461	Roma (<i>communa</i>)	1911	509	491
Montevidéo	1908	511	489	Christiania (<i>capital</i>)	1920	453	547
Santiago	1907	457	543	Copenhague (<i>capital</i>)	1911	448	552
Rio de Janeiro (<i>Dist. Federal</i>)	1920	518	482	Stockolmo	1920	447	553
Rio de Janeiro (<i>zona urbana</i>)	1920	515	485	Haya (<i>communa</i>)	1920	458	542
Mexico (<i>districto federal</i>)	1910	474	526	Bruxellas (<i>arrondissement</i>)	1920	470	530
Washington (<i>dist. of Columb</i>)	1920	465	535	Bruxellas (<i>communa</i>)	1920	447	553
Chicago (<i>cidade</i>)	1920	507	493	Berne (<i>cidade</i>)	1910	465	535
New-York (<i>cidade</i>)	1920	499	501	Berne (<i>cantão</i>)	1920	496	504
Philadelphia (<i>cidade</i>)	1920	498	502	Madrid (<i>capital</i>)	1920	456	544
Londres (<i>county</i>)	1921	462	538	Madrid (<i>provincia</i>)	1920	473	527
Paris	1911	468	532	Lisbõa (<i>districto</i>)	1920	502	498
Berlim	1910	480	520	Lisbõa (<i>cidade</i>)	1911	485	515
Vienna	1920	462	538	Tokio (<i>departamento</i>)	1920	528	472

Na America, tendo em vista os resultados constantes do quadro supra, igualmente se observa em algumas cidades importantes a proporção maior das mulheres em relação á dos homens. Assim, nos annos de 1907 e 1911, havia, nas



1

2



3



4



5

1) Igreja do Sagrado Coração de Jesus. 2) Igreja de Santo Afonso. 3) Igreja de N. S. da Penha. 4) Cathedral e Igreja de N. S. do Carmo. 5) Igreja do Santíssimo Sacramento.

capitães do Chile e do Mexico, 457 e 474 homens contra 543 e 526 mulheres, por 1.000 habitantes; exceptuada a cidade de Chicago, quer em Washington (*dist. of Columbia*), quer em New York e Philadelphia, segundo o recenseamento effectuado em Janeiro de 1920, os homens eram proporcionalmente um pouco menos numerosos que as mulheres (Chicago — 507 homens e 493 mulheres, Washington — 465 homens e 535 mulheres; New-York — 499 homens e 501 mulheres; Philadelphia — 498 homens e 502 mulheres, por 1 000 habitantes). No Rio de Janeiro, na cidade de Buenos Aires e em Montevideo, os coefficients por 1.000 habitantes são maiores no sexo masculino, correspondendo as taxas proporcioneas a 518 homens e 482 mulheres, na capital do Brazil (Districto Federal), em 1920, a 539 homens e 461 mulheres, em 1914, na capital da Argentina, e a 511 homens e 489 mulheres, em 1908, na capital da Republica do Uruguay. Na capital do Japão (departamento de Tokio), o recenseamento feito em 1920 verificou também, proporcionalmente a 1.000 habitantes, maior numero de homens que de mulheres (528 homens contra 472 mulheres).

POPULAÇÃO POR ESTADO CIVIL

Todos os demographistas salientam a influencia que os varios estados civis exercem naturalmente sobre a natalidade e a mortalidade, social e moralmente sobre a emigração, a legitimidade dos nascimentos, a criminalidade, a tendencia ao suicidio; proclamando, em geral, os sociologos e moralistas a acção benéfica do casamento como poderoso modificador da sociedade e também como condição favoravel para o prolongamento da vida.

Dos 1.157.873 habitantes, recenseados em 1º de Setembro de 1920, eram solteiros 744.463 (404.176 homens e 340.287 mulheres); casados 324 926 (171.575 homens e 153.351 mulheres); viuvos 82.855 (18 316 homens e 64.539 mulheres); e de estado civil ignorado 5.629 (4.240 homens e 1 389 mulheres).

Excluidos os individuos de estado civil ignorado, fica assim constituida a população do Districto Federal proporcionalmente aos sexos dos habitantes e aos respectivos estados civis: solteiros — 68,0 % homens e 61,0 % mulheres, casados — 28,9 % homens e 27,5 % mulheres; viuvos — 3,1 % homens e 11,5 % mulheres

Separando os habitantes nas varias zonas onde foram recenseados, verifica-se a seguinte distribuição da população em 1920, segundo o estado civil:

ESTADO CIVIL	POPULAÇÃO											
	URBANA			SUBURBANA			MARITIMA			TOTAL		
	H	M	T	H	M	T	H	M	T	H	M	T
	NUMEROS ABSOLUTOS											
Solteiros	271 477	231 472	502 949	127 560	108 709	236 269	5 139	106 5 245	404 176	340 287	744 463	
Casados	120 963	106 242	227.205	48 544	47 056	95 600	2 068	53 2 121	171 575	153 351	324 926	
Viuvos	12 457	46 158	58 615	5 718	18 338	24 056	141 43	184 18 316	64 539	82 855		
Estado civil ignorado	1 106	948	2 054	465	386	851	2 669	55 2 724	4 240	1 389	5 629	
TOTAL	406 003	384 820	790 823	182 287	174 489	356 776	10 017	257 10 274	598 307	559 566	1 157 873	
	NUMEROS PROPORCIONAES											
Solteiros	343	293	636	358	305	663	500	11 511	349	294	643	
Casados	153	135	288	136	132	268	201	5 206	148	132	280	
Viuvos	16	58	74	16	51	67	14	4 18	16	56	72	
Estado civil ignorado	1	1	2	1	1	2	260	5 265	4	1	5	
TOTAL..	513	487	1.000	511	489	1 000	975	25 1 000	517	483	1 000	

Pondo de parte a população marítima, quasi exclusivamente constituida por homens (10 017 homens e 257 mulheres) e onde é natural sejam, no sexo masculino, muito mais numerosos os solteiros do que os casados (5 139 solteiros contra 2 668 casados), demonstra o confronto dos algarismos o predominio dos celibatarios nas populações urbana e suburbana (636 e 663 %), quer em relação aos homens quer em relação ás mulheres, o que, aliás, é natural, por estarem incluídos entre os solteiros os menores de 15 annos. Demonstra ainda a comparação dos algarismos, absolutos e relativos, que o numero dos solteiros é muito maior no sexo masculino que no sexo feminino (404 176 homens solteiros, ou 349 %, contra 340 287 mulheres solteiras, ou 294 %), tanto na população terrestre como na marítima; occorrendo entre elles o inverso do que se observa entre os viúvos, muito mais numerosos no sexo feminino que no sexo masculino (64 539 mulheres viúvas, ou 56 %, contra 18 316 homens viúvos, ou 16 %).

Quanto aos casados e viúvos, observa-se que figuram mais ou menos uniformemente nas circumscripções civis, urbanas e suburbanas; sendo os primeiros mais numerosos no sexo masculino que no sexo feminino (171 575 homens casados, ou 148 %, contra 153 351 mulheres casadas, ou 132 %) e os segundos, ao contrario, muito mais numerosos entre as mulheres do que entre os homens. Fazendo-se o confronto entre as relações proporcionaes, mais expressivos se tornam os numeros, conforme evidenciam os algarismos relativos, constantes do quadro ora analysado.

Em 1906 era assim composta a população nas zonas urbana, suburbana e marítima, segundo o estado civil

ESTADO CIVIL	POPULAÇÃO											
	URBANA			SUBURBANA			MARÍTIMA			TOTAL		
	H	M	T	H	M	T	H	M	T	H	M	T
NUMEROS ABSOLUTOS												
Solteiros	238 714	159 872	398 586	71 007	53 394	124 401	4 657	31 468	314 378	213 297	527 675	
Casados	98 795	70 721	169 516	24 845	19 079	43 924	1 264	26 129	124 904	89 826	214 730	
Viúvos	10 721	31 086	41 807	3 384	7 383	10 767	122	8 130	14 227	38 477	52 704	
Estado civil ignorado	7 271	4 753	12 024	2 673	1 637	4 310	—	—	9 944	6 390	16 334	
TOTAL	355 501	266 432	621 933	101 909	81 493	183 402	6 043	65 610	463 451	347 990	811 443	
NUMEROS PROPORCIONAES												
Solteiros	384	257	641	337	291	678	763	5 768	387	263	650	
Casados	159	114	273	136	104	240	207	4 211	154	111	265	
Viúvos	17	50	67	18	40	58	20	1 21	18	47	65	
Estado civil ignorado	12	7	19	15	9	24	—	—	12	8	20	
TOTAL	572	428	1 000	556	444	1 000	990	10 1 000	571	429	1 000	

Os elementos estatísticos colligidos no censo de 1906 confirmam as deducções tiradas dos resultados apurados no inquerito de 1920, revelando o confronto entre os dous recenseamentos, não só a salutar redução proporcional dos solteiros do sexo masculino, quer na população urbana quer na suburbana (384 e 387 %, em 1906, contra 343 e 358 %, em 1920), como ainda o augmento das mulheres casadas nas duas populações (114 e 104 %, em 1906, contra 135 e 132 %, em 1920), o que contribue para elevar em todo Districto Federal o numero de habitantes ligados pelos laços do matrimonio (324 926, ou 280 %, em 1920, contra 214 730, ou 265 %, em 1906).



VISTA GERAL, DA AVENIDA RIO BRANCO



VISTA GERAL, DA RUA MARECHAL FLORIANO

Eis, em relação a cada 1 000 homens e em relação a cada 1 000 mulheres, o numero de solteiros, de casados e de viuvos, correspondente ás populações terrestre e marítima em 1906 e 1920:

ANNOS	POPULAÇÃO	EM 1 000 HOMENS QUANTOS				EM 1 000 MULHERES QUANTAS			
		Solteiros	Casados	Viuvos	Estado civil ignorado	Solteiras	Casadas	Viúvas	Estado civil ignorado
1906	Urbana	671	278	30	21	600	265	117	18
	Suburbana	697	244	33	26	655	234	91	20
	Marítima	771	209	20	—	477	400	123	—
	TOTAL	678	270	30	22	613	258	111	18
1920.....	Urbana	669	298	31	2	602	276	120	2
	Suburbana	700	266	31	3	623	270	105	2
	Marítima . . .	513	206	14	267	413	206	167	214
	TOTAL	676	287	30	7	608	274	115	3

Estes coefficients demonstram:

1º — Que, em 1 000 homens, os solteiros são em maior numero que as solteiras em 1 000 mulheres, quer na população terrestre quer na população marítima, tanto em 1906 como em 1920; que, em 1 000 homens e em 1 000 mulheres, os solteiros são mais numerosos que os individuos de outros estados civis, tanto em 1906 como em 1920, quer na população terrestre, urbana e suburbana, quer na marítima; que, excluída do confronto a população marítima, onde os homens solteiros figuram em maior numero em 1906, predominam os celibatarios do sexo masculino e feminino na população suburbana, quer em 1906 quer em 1920; que os solteiros soffreram, em geral, redução numerica proporcional em 1920, comparando-se os resultados obtidos no inquerito effectuado nesse anno com os apurados anteriormente em 1906

2º — Que, em 1.000 homens, os casados existem em maior proporção que as casadas em 1.000 mulheres, nos districtos urbanos, tanto em 1906 como em 1920, sendo, entretanto, proporcionalmente menos numerosos nos districtos suburbanos em 1920, o que não se verifica em 1906; que, em 1 000 homens e em 1.000 mulheres, os casados são em 1906 e em 1920, mais numerosos que os viuvos; que, excluída a população marítima, onde figuram em maior proporção as mulheres casadas em 1906, avulta o numero dos casados nos dois sexos, na população terrestre, tanto em 1906 como em 1920, sendo a relação proporcional maior nas circumscripções civis urbanas do que nas suburbanas; que, envez da diminuição observada entre os solteiros, revelam os Algarismos relativos dos inqueritos censitarios de 1906 e 1920 o accrescimento dos casados no ultimo anno, tanto no sexo masculino como no sexo feminino, quer na população urbana quer na população suburbana.

3º — Que, em 1.000 homens e em 1 000 mulheres, o numero proporcional dos viuvos manteve-se mais ou menos o mesmo em 1920 e 1906, quer na população urbana quer na suburbana, sendo mais elevado o coefficiente em 1920, nas populações terrestre e marítima do sexo feminino, sobretudo na ultima; que os viuvos, em 1 000 mulheres, são muito mais numerosos que em 1 000 homens, o que se observa, nos dois ultimos inqueritos censitarios de 1906 e 1920, tanto na população terrestre, urbana e suburbana, como na população marítima.

4º — Que, finalmente, em 1 000 homens e em 1 000 mulheres, excluída do confronto a população marítima, onde não figuram homens nem mulheres de estado civil ignorado em 1906, são os mesmos muito menos numerosos na população terrestre em 1920 de que em 1906, o que prova ter sido melhor executado o ultimo recenseamento no que diz respeito á collecta das informações

Em 1 000 habitantes de cada um dos estados civis, são as seguintes as taxas proporcionaes dos dois sexos, correspondentes, ás populações, terrestre e marítima, em 1906 e 1920:

ANNOS	POPULAÇÃO	EM 1 000 HABITANTES					
		SOLTEIROS		CASADOS		VIUVOS	
		QUANTOS HOMENS E QUANTAS MULHERES					
		H	M	H	M	H	M
1906	Urbana ..	599	401	583	417	256	744
	Suburbana	571	429	566	434	314	686
	Maritima	993	7	980	20	938	62
	TOTAL	596	404	582	418	270	730
1920	Urbana	540	460	532	468	213	787
	Suburbana	540	460	508	492	238	762
	Maritima	980	20	975	25	766	234
	TOTAL ..	543	457	528	472	221	779

Excluidos os individuos de estado civil ignorado, os coefficients que representam as relações numericas por 1.000 habitantes dos solteiros, casados e viuvos, em 1906 e 1920, confirmam as seguintes conclusões:

E' notavel o excesso dos celibatarios do sexo masculino em relação aos do sexo feminino, quer na população terrestre, quer na população marítima, avultando ainda mais nesta ultima os do sexo masculino, por ser nella o numero dos homens muitissimo maior que o das mulheres.

SEXO	POPULAÇÃO					
	URBANA		SUBURBANA		MARITIMA	
	1906	1920	1906	1920	1906	1920
Homens .	599	540	571	540	993	980
Mulheres	401	460	429	460	7	20

Os casados são mais numerosos no sexo masculino do que no sexo feminino, quer na população terrestre (urbana e suburbana), quer na população marítima, na qual é assás notavel a predominancia do sexo forte.

SEXO	POPULAÇÃO					
	URBANA		SUBURBANA		MARITIMA	
	1906	1920	1906	1920	1906	1920
Homens .	583	532	566	508	980	975
Mulheres .	417	468	434	492	20	25

Os viuvos, ao contrario dos casados, são muitissimo mais numerosos no sexo feminino do que no sexo masculino, quer nas circumscripções civis urbanas,

quer nas suburbanas, observando-se o inverso na população marítima pelo facto já assinalado da grande maioria dos homens relativamente ao total das mulheres.

SEXO	POPULAÇÃO					
	URBANA		SUBURBANA		MARÍTIMA	
	1906	1920	1906	1920	1906	1920
Homens	256	213	314	238	938	766
Mulheres	744	787	686	762	62	234

No que diz respeito a cada um dos districtos municipaes, a distribuição proporcional dos varios estados civis é representada, em 1906 e 1920, pelos seguintes coefficients por 1.000 habitantes.

DISTRICTOS	EM 1 000 HABITANTES																	
	SOLTEIROS			CASADOS			VIUVOS			SOLTEIROS			CASADOS			VIUVOS		
	QUANTOS HOMENS E QUANTAS MULHERES																	
	em 1906						em 1920											
H	M	H	M	H	M	H	M	H	M	H	M	H	M					
Candelaria .	803	197	694	306	368	632	750	250	666	334	314	686						
Santa Rita .	655	345	561	439	274	726	688	312	591	409	320	680						
Sacramento .	698	302	630	370	379	621	658	342	585	415	283	717						
São José	689	311	656	344	311	689	672	328	615	385	310	690						
Santo Antonio . . .	589	411	554	446	248	752	607	393	552	448	246	754						
Santa Thereza	522	478	533	467	195	805	486	514	502	498	196	804						
Gloria	579	421	596	404	260	740	498	502	512	488	178	822						
Lagôa	541	459	573	427	216	784	475	525	522	478	177	823						
Gavea	591	409	575	425	254	746	547	453	528	472	235	765						
Sant'Anna	625	375	570	430	251	749	594	406	574	426	267	733						
Gambôa	582	418	564	436	279	721	600	400	556	444	292	708						
Espirito Santo . .	580	420	572	428	239	761	539	461	514	486	190	810						
São Christovão .	585	415	572	428	219	781	519	481	517	483	201	799						
Engenho Velho	576	424	581	419	228	772	499	501	517	483	181	819						
Andarahy	566	434	562	438	255	745	488	512	506	494	165	835						
Tijuca	521	479	551	449	279	721	486	514	528	472	257	743						
Engenho Novo	607	393	625	375	256	744	490	510	502	498	200	800						
Meyer	584	416	591	409	256	744	494	506	507	493	196	804						
Inhaúma	581	419	574	426	281	719	525	475	503	497	211	789						
Irajá	571	429	560	440	298	702	560	440	512	488	233	767						
Jacarépaguá . .	559	441	568	432	495	505	540	460	512	488	252	748						
Campo Grande . .	579	421	572	428	294	706	539	461	505	495	241	759						
Guaratiba	519	481	511	489	379	621	528	472	505	495	389	611						
Santa Cruz	576	424	579	421	399	601	531	469	524	476	299	701						
ILHAS	Paquetá	—	—	—	—	—	463	537	493	507	201	799						
	Governador	—	—	—	—	—	597	403	518	482	289	711						
	Outras	—	—	—	—	—	616	384	568	432	370	630						
	Total	604	396	549	451	306	694	569	431	519	481	270	730					
Copacabana . . .	—	—	—	—	—	—	465	535	508	492	179	821						
População terrestre .	592	408	579	421	268	732	540	460	508	492	238	762						

Os algarismos relativos, acima confrontados, mostram que houve modificações notaveis na população de alguns districtos municipaes, relativamente ao estado

civil dos seus habitantes Assim, ao inverso do que occorreu em 1906, observa-se, em 1920, maior numero proporcional de solteiros no sexo feminino em 9 districtos urbanos (Santa Thereza, Gloria, Lagôa, Copacabana, Engenho Velho, Andarahy, Tijuca, Engenho Novo e Meyer) e na Ilha de Paquetá (parte do districto suburbano das Ilhas), — o que não se verifica, em 1906, em nenhum districto urbano ou suburbano.

As diferenças observadas nos dous sexos, quanto ao numero de solteiros, oscillam, em 1906, entre os coefficients maximos de 803 homens e 481 mulheres por 1 000 habitantes, nos districtos da Candelaria e Guaratiba, e, inversamente, as relações proporcioneas minimas de 519 homens e 197 mulheres por 1 000 habitantes, nos districtos de Guaratiba e Candelaria, contra os coefficients maximos de 750 homens e 537 mulheres por 1.000 habitantes, nos districtos da Candelaria e Paquetá, e, inversamente, as relações proporcioneas minimas de 463 homens e 250 mulheres, por 1 000 habitantes, nos districtos de Paquetá e Candelaria.

Quanto aos casados, exceptuada a Ilha de Paquetá, onde em 1920 existiam 507 mulheres casadas para 493 homens do mesmo estado civil, manteve-se nas demais circumscripções civis, urbanas e suburbanas, nos dois alludidos annos, a supremacia numerica conquistada pelo sexo masculino, variando os coefficients da matrimonialidade, em 1906, entre as proporções maximas de 694 homens casados e 489 mulheres casadas por 1.000 habitantes, nos districtos de Candelaria e Guaratiba, e, inversamente, entre as proporções minimas de 511 homens casados e 306 mulheres casadas, nos districtos de Guaratiba e Candelaria, contra os coefficients maximos de 666 homens casados e 507 mulheres casadas, nos districtos de Candelaria e Paquetá, e os coefficients minimos de 502 homens casados, nos districtos de Santa Thereza e Engenho Novo, e 334 mulheres casadas no districto de Candelaria. Finalmente, no tocante aos viuvos, conservou-se tambem em todos os districtos municipaes, urbanos e suburbanos, em 1906, como em 1920, a preponderancia geralmente observada das viuvas sobre os viuvos, registrando em 1906, os districtos de Jacarépaguá e Santa Thereza os coefficients maximos de viuvez nos dous sexos (495 homens e 805 mulheres por 1.000 habitantes) e, ao contrario, os districtos de Santa Thereza e Jacarépaguá os coefficients minimos de viuvez nos sexos masculino e feminino (195 homens e 505 mulheres por 1.000 habitantes), — contra os coefficients maximos de 389 viuvos e 835 viuvas, por 1.000 habitantes, nos districto de Guaratiba e Andarahy e, inversamente, as proporções minimas de 165 viuvos e 611 viuvas por 1.000 habitantes, nos districtos de Andarahy e Guaratiba, em 1920.

No conjuncto da população terrestre, os individuos dos varios estados civis são assim representados, em cada 1 000 habitantes: 540 solteiros do sexo masculino e 460 do sexo feminino, 508 casados do sexo masculino e 492 do sexo feminino; 238 viuvos do sexo masculino e 762 do sexo feminino, em 1920; contra 592 solteiros do sexo masculino e 408 do sexo feminino, 579 casados do sexo masculino e 421 do sexo feminino e 268 viuvos do sexo masculino e 732 do sexo feminino, em 1906

A comparação, ora feita, dos resultados apurados no recenseamento de 1920 com os resultados anteriormente colligidos no inquerito censitario de 1906, demonstra que reduziram-se, em 1920, no sexo masculino, as taxas proporcioneas dos solteiros, dos casados e dos viuvos; tendo augmentado, ao contrario, no sexo feminino, a proporção dos solteiros, casados e viuvos.



PALACE HOTEL



COPACABANA PALACE HOTEL

Em todos os districtos municipaes observa-se, no inquerito de 1920, relativamente ao de 1906, a diminuição no numero dos individuos de estado civil ignorado, o que revela, como já foi assignalado, melhor collecta das informações no ultimo recenseamento.

CIDADES	Anno	Em 1.000 homens			Em 1.000 mulheres			Em 1.000 habitantes			Em 1.000 solteiros		Em 1.000 casados		Em 1.000 viuvos	
		S	C	V	S	C	V	S	C	V	H	M	H	M	H	M
		Buenos-Aires (<i>capital federal</i>).....	1914	642	336	22	585	339	76	616	337	47	562	438	537	463
Mexico (<i>districto federal</i>).....	1910	737	233	30	675	209	116	704	221	75	496	504	501	499	187	813
Montevideo.....	1908	695	279	25	643	275	82	669	277	54	530	470	515	485	249	751
Santiago.....	1907	662	305	33	617	272	111	637	287	76	474	526	485	515	201	799
Washington (<i>district of Columbia</i>).....	1910	549	411	40	493	385	122	520	397	83	504	496	494	506	228	772
Chicago (<i>cidade</i>).....	1910	579	396	25	522	406	72	551	401	48	541	459	509	491	264	736
New-York (<i>cidade</i>).....	1910	590	384	26	546	377	77	568	380	52	519	481	505	495	254	746
Philadelphia (<i>cidade</i>).....	1910	563	402	35	525	384	91	544	393	63	508	492	503	497	273	727
Rio de Janeiro (<i>Districto Federal</i>).....	1920	683	287	30	611	274	115	648	281	71	544	456	528	472	221	779
» » » (<i>zona urbana</i>).....	1920	671	298	31	604	276	120	639	287	74	540	460	532	468	213	787
Berlim.....	1910	569	410	21	517	385	98	542	397	61	504	496	496	504	166	834
Berne (<i>cidade</i>).....	1910	608	368	24	602	323	75	605	343	52	467	533	497	503	218	782
» (<i>cantão</i>).....	1910	644	323	33	596	326	78	621	324	55	523	477	499	501	303	697
Bruxellas (<i>arrondissement</i>).....	1910	551	416	33	535	381	84	543	398	59	483	517	497	503	263	737
» (<i>communa</i>).....	1910	533	428	39	535	363	102	534	393	73	454	546	496	504	240	760
Copenhague (<i>capital</i>).....	1911	578	394	28	572	332	96	575	359	66	451	549	491	509	194	806
Haya (<i>communa</i>).....	1920	558	415	27	570	359	71	564	385	51	452	548	494	506	244	756
Lisbõa (<i>districto</i>).....	1911	634	332	34	591	317	92	612	325	63	520	480	514	486	271	729
» (<i>cidade</i>).....	1911	631	335	34	599	293	108	615	313	72	498	502	518	482	228	772
Londres (<i>county</i>).....	1921	546	418	36	543	363	94	544	389	67	464	536	497	503	248	752
Madrid (<i>capital</i>).....	1900	594	359	47	559	304	137	575	329	96	474	526	501	499	224	776
» (<i>provincia</i>).....	1900	593	361	46	549	325	126	570	342	88	496	504	503	497	251	749
Paris.....	1911	503	459	38	456	412	132	478	434	88	492	508	495	505	204	796
Roma (<i>communa</i>).....	1911	615	350	35	559	347	94	588	349	63	533	467	512	488	276	724
Stockolmo.....	1910	652	327	21	640	278	82	645	300	55	455	545	490	510	172	828
Vienna.....	1920	536	416	48	503	362	135	518	387	95	478	522	497	503	235	765

No Rio de Janeiro e, em geral, no Brazil, é notavel o numero de solteiros em confronto com o de casados e viuvos, verificando-se em 1.000 habitantes um coefficiente relativamente mais elevado que as taxas proporcionaes de outros paizes e de outras capitães, não só na Europa como até mesmo na America. Segundo o censo de 1920, em 1.000 habitantes do Districto Federal, 648 são solteiros, 281 casados e 71 viuvos, correspondendo á zona propriamente urbana coefficientes mais ou menos identicos, — 639 solteiros, 287 casados e 74 viuvos por 1.000 habitantes. Nas mais importantes capitães da Europa, taes como Londres, Paris, Berlim, Vienna, Madrid, Lisbõa, Roma, Bruxellas, Haya, Copenhague, Berne e Stockolmo, as relações proporcionaes dos varios estados civis, em cada 1.000 habitantes, são menos favoraveis aos solteiros, variando os coefficientes entre os extremos de 645 solteiros, 300 casados e 55 viuvos, em Stockolmo, e 478 solteiros, 434 casados e 88 viuvos, em Paris. Na America, o mesmo succede em algumas cidades dos Estados Unidos, taes como Washington, Chicago, New York, Philadelphia, etc., nas quaes os coefficientes dos solteiros correspondem, respectivamente, a 520, 551, 568 e 544, em cada 1.000 habitantes. Na cidade de Buenos Aires, a quota concernente aos solteiros é um pouco menor

que no Rio de Janeiro (616 solteiros, 337 casados e 47 viuvos, por 1.000 habitantes), ao contrario do que se observa nas cidades do Mexico e Montevidéo, onde os coefficients dos celibatarios por 1.000 habitantes são mais elevados que as taxas correspondentes verificadas na capital do Brazil (704 solteiros, 221 casados e 75 viuvos, por 1.000 habitantes, na capital do Mexico; 669 solteiros, 277 casados e 54 viuvos, por 1.000 habitantes, na capital da Republica do Uruguay) Na cidade de Santiago, os algarismos que representam proporcionalmente os solteiros, os casados e os viuvos, em 1.000 habitantes, são muito semelhantes aos numeros proporcionaes dos mesmos estados civis no Rio de Janeiro (637 solteiros, 287 casados e 76 viuvos, por 1.000 habitantes), convindo assignalar, todavia, que os celibatarios do sexo masculino são menos numerosos na capital do Chile do que na capital do Brazil (662 contra 683, em cada 1.000 homens) Das cidades constantes do quadro supra, exceptuadas apenas as capitales do Mexico e do Uruguay, o Rio de Janeiro é a cidade que apresenta maior coefficiente dos solteiros no sexo masculino

Numeros absolutos e relativos confirmam no Brazil a regra geral de que as viuvas são muito mais numerosas que os viuvos. Segundo o recenseamento de 1920, em 100 viuvos domiciliados no Districto Federal, 78 pertenciam ao sexo feminino e apenas 22 ao sexo masculino. Pelos resultados censitarios verificados nos inqueritos de 1900, 1911 e 1920, as taxas porcentuaes da viuvez eram assim representadas em diversas cidades da Europa e da America: Londres 75 viuvas para 25 viuvos; Paris 80 para 20; Berlim 83 para 17; Vienna 76 para 24, Madrid 78 para 22, Lisboa 77 para 23; Roma 72 para 28, Bruxellas 76 para 24; Haya 76 para 24; Berne 78 para 22; Copenhague 81 para 19, Stockolmo 83 para 17; Washington 77 para 23; New York 75 para 25; Philadelphia 73 para 27; Chicago 74 para 26. Nas cidades de Buenos Aires (1914), Montevidéo (1908), Santiago do Chile (1907) e Mexico (1910), as porcentagens da viuvez eram assim representadas: 75 viuvas para 25 viuvos, nos dois primeiros, 80 e 81 viuvas para 20, e 19 viuvos, nos dois ultimos.

Pelo confronto ora feito, Berlim e Stockolmo são, na Europa, as cidades que apresentam os coefficients maximos da viuvez feminina (83 %), correspondendo a cidade de Roma a porcentagem minima (72 %). Na America, os algarismos relativos da viuvez feminina oscillam entre o maximo de 81 %, na capital do Mexico, e o minimo de 73 %, na cidade de Philadelphia.

Do estudo comparativo de todas essas porcentagens, a conclusão que se pôde tirar é que as viuvas contraem novas nupcias tres vezes menos que os viuvos, facto verificado, geralmente, como regra na estatistica da viuvez.

POPULAÇÃO POR NACIONALIDADE

Segundo os resultados apurados no recenseamento de 1920, a população do Districto Federal era constituída em 1 de Setembro daquelle anno por 917.481 brasileiros, 239.129 estrangeiros e 1.263 individuos de nacionalidade ignorada, — o que corresponde, em numeros relativos, a 792 brasileiros, 207 estrangeiros e 1 individuo de nacionalidade ignorada, em cada 1.000 habitantes.

Comparativamente com os algarismos colligidos em recenseamentos anteriores, é facil verificar que, após ter attingido á porcentagem maxima em 1856, foi diminuindo mais ou menos progressivamente, nos inqueritos subsequentes, o

DIRECTORIA GERAL DE ESTATISTICA

BRAZILEIROS

RECENSEAMENTO DE 1920

POPULAÇÃO DO RIO DE JANEIRO

(DISTRICTO FEDERAL)

SEGUNDO A NACIONALIDADE

(Brazileiros e Estrangeiros)



917.481

ESTRANGEIROS



230.129

NACIONALIDADE IGNORADA

1.263

numero proporcional dos estrangeiros domiciliados na cidade do Rio de Janeiro, baixando de mais de 44 %, em 1856, a 33 %, em 1870, a menos de 24 %, em 1890, para se elevar a cerca de 26 %, em 1906, e novamente descer a quasi 20 %, em 1920.

NACIONALIDADE	1856	1870	1890	1906	1920
Brazileiros	55,9	66,6	76,2	74,1	79,2
Estrangeiros.....	44,1	33,4	23,8	25,9	20,8

Nos paizes da Europa é geralmente minima a população estrangeira em confronto com a nacional, o que não acontece nos paizes americanos, sobretudo nos Estados Unidos e na Republica Argentina. Considerado em conjunto, o Brazil não é um paiz essencialmente immigrantista, porquanto as colonias estrangeiras, muito notaveis em parte da zona meridional, são ainda insignificantes em outras regiões vastissimas do territorio nacional. Sendo as cidades, em geral, mais procuradas pelos estrangeiros, não é para admirar que nos paizes para onde afflue a immigração, como o Brazil, seja a sua capital, graças á invejavel situação geographica, o centro de maior attracção das correntes immigratorias, o que, aliás, se observa tambem em outras capitães, tanto da Europa como da America.

Segundo os mais recentes inqueritos (1920-1921), a taxa proporcional dos estrangeiros é em Londres de 39 em cada 1 000 habitantes; 85 em Paris; 27 em Berlim; 106 em Bruxellas (*communa*) e 63 em todo departamento administrativo; 108 em Berne (*cidade*) e 54 em todo cantão; 68 em Copenhague; 67 em Lisbôa (*cidade*) e 18 apenas no districto; 61 em Christiania; 32 em Haya; 27 em Stockolmo; 10 em Madrid (*cidade*) e 8 na provincia; contra algarismos mais elevados nas cidades americanas, cujos coefficients por 1 000 habitantes attingem a 356 em New York; 299 em Chicago; 219 em Philadelphia; 67 em Washington; 494 em Buenos Aires; 304 em Montevidéo; 47 em Santiago; 25 no Mexico; 253 no Rio de Janeiro (*zona urbana*) e 208 em todo Districto Federal

CIDADES	ANNO	POPULAÇÃO RELATIVA ‰		CIDADES	ANNO	POPULAÇÃO RELATIVA ‰	
		Nacional	Estrangeira			Nacional	Estrangeira
Buenos Aires (<i>capital federal</i>)	1914	506	494	Berne (<i>cantão</i>)	1910	946	54
Mexico (<i>districto federal</i>) . . .	1900	975	25	Bruxellas (<i>arrondissement</i>) . . .	1910	937	63
Montevidéo	1908	696	304	" (<i>communa</i>)	1910	894	106
Santiago	1907	953	47	Christiania (<i>capital</i>)	1920	939	61
Washington (<i>dist of Columbia</i>)	1920	(1) 933	67	Copenhague (<i>capital</i>),	1911	932	68
Chicago (<i>cidade</i>)	1920	(1) 701	299	Haya (<i>communa</i>)	1920	968	32
New-York (<i>cidade</i>)	1920	(1) 644	356	Lisbôa (<i>districto</i>)	1920	982	18
Philadelphia (<i>cidade</i>)	1920	(1) 781	219	" (<i>cidade</i>)	1911	933	67
Rio de Janeiro (<i>Districto Federal</i>)	1920	792	(2) 203	Londres (<i>county</i>)	1921	961	39
" " " (<i>zona urbana</i>)	1920	747	(2) 253	Madrid (<i>capital</i>)	1900	990	10
Berlim	1910	973	27	" (<i>provincia</i>)	1900	992	8
Berne (<i>cidade</i>)	1910	892	108	Paris	1911	915	85
				Stockolmo	1920	973	27

(1) Inclusive a população negra.
 (2) Inclusive a população de nacionalidade ignorada.

Distribuida a população do Rio de Janeiro pelas diversas zonas (urbana, suburbana e maritima), verifica-se a seguinte proporção dos brasileiros relativamente aos estrangeiros em cada 1.000 habitantes:

ANNOS	EM 1 000 HABITANTES QUANTOS BRAZILEIROS, QUANTOS ESTRANGEIROS E QUANTOS DE NACIONALIDADE IGNORADA NA POPULAÇÃO											
	URBANA			SUBURBANA			MARITIMA			TOTAL		
	Bra-zileiros	Es-trangeiros	Na-cionalidade ignorada	Bra-zileiros	Es-trangeiros	Na-cionalidade ignorada	Bra-zileiros	Es-trangeiros	Na-cionalidade ignorada	Bra-zileiros	Es-trangeiros	Na-cionalidade ignorada
1905	706	278	16	862	114	24	618	382	—	741	241	18
1920	747	252	1	892	107	1	788	204	8	792	207	1

O confronto acima estabelecido entre os dois ultimos inqueritos censitarios revela uma modificação favoravel na constituição demographica da cidade do Rio de Janeiro, isto é, a menor porcentagem dos estrangeiros e o augmento relativo dos nacionaes em 1920. Os numeros que representam, proporcionalmente, os estrangeiros são inferiores, em 1920, aos algarismos semelhantes aputados no recenseamento de 1906, facto que se observa tanto na população terrestre, urbana e suburbana, como na população maritima

Considerando como estrangeiros os individuos de nacionalidade ignorada, a proporção dos dous sexos, em 1 000 brasileiros e em 1.000 estrangeiros, é assim representada em 1906 e em 1920:

POPULAÇÃO	1906				1920			
	EM 1 000 BRAZILEIROS		EM 1 000 ESTRANGEIROS		EM 1 000 BRAZILEIROS		EM 1 000 ESTRANGEIROS	
	H	M	H	M	H	M	H	M
Urbana	512	488	715	285	468	532	646	354
Suburbana	531	469	707	293	495	505	640	360
Maritima	997	3	976	21	974	26	980	20
TOTAL	520	480	717	283	482	518	648	352

Estes coefficients de sexualidade revelam tambem favoraveis modificações demographicas em 1920. No inquerito effectuado nesse anno, ao contrario do que apurou o censo anterior, o numero de brasileiros é maior no sexo feminino do que no sexo masculino, encontrando-se em 1 000 brasileiros 482 homens e 518 mulheres, contra 520 homens e 480 mulheres, em 1906. Não se dá o mesmo em relação ás colonias estrangeiras, onde continuam a predominar os individuos do sexo forte, embora seja a proporção menor em 1920 do que em 1906 648 homens e 352 mulheres, no primeiro anno, contra 717 homens e 283 mulheres, no segundo anno

E' notavel a influencia do elemento masculino entre os estrangeiros. Em 1906 representam cerca de 72 %, contra cerca de 65 % em 1920. Na colonia portugueza, a mais numerosa, a differença a favor dos homens é de 68 % em 1920, contra o coefficiente mais elevado ainda de 76 %, em 1906. Segundo os algarismos apurados no ultimo inquerito censitario, a porcentagem correspondente ao sexo masculino excede a 58 %, nas colonias italiana e hespanhola. Representando os portuguezes, italianos e hespanhóes, em 1920, 88 % da população estran-



OBELISCO — AVENIDA RIO BRANCO



PRAÇA CHRISTIANO OTTONI

geira do Rio de Janeiro (como já representavam mais de 85 % em 1906), é incontestável que a esses tres elementos deve-se attribuir o predominio do sexo masculino observado ha muitos annos na constituição demographica do Rio de Janeiro.

Comparativamente com os resultados apurados em 1906, é minima a proporção verificada em 1920 quanto aos individuos de nacionalidade ignorada:

	EM 1 000		
	HOMENS	MULHERES	HABITANTES
1906.....	19	17	18
1920.....	1	1	1

Eis, segundoss os algarismos apurados em 1906 e 1920, os coefficients relativos á nacionalidade dos habitantes e á sexualidade dos brasileiros e estrangeiros em cada um dos districtos municipaes:

DISTRICTOS	EM 1 000 HABITANTES, QUANTOS BRAZILEIROS E QUANTOS ESTRANGEIROS				EM 1 000 BRAZILEIROS, QUANTOS HOMENS E QUANTAS MULHERES				EM 1.000 ESTRANGEIROS, QUANTOS HOMENS E QUANTAS MULHERES			
	1906		1920		1906		1920		1906		1920	
	B	E	B	E	H	M	H	M	H	M	H	M
Candelaria	512	488	616	384	657	343	639	361	865	135	791	209
Santa Rita	617	383	642	358	556	444	592	408	699	301	719	281
Sacramento	504	496	498	502	553	447	528	472	768	232	697	303
São José	594	406	551	446	596	404	560	440	747	253	724	276
Santo Antonio	581	419	602	398	457	543	499	501	684	316	660	340
Santa Thereza	701	299	717	233	440	560	432	568	644	356	566	434
Gloria	715	285	732	268	501	499	439	561	711	289	574	426
Lagôa ..	749	251	465	535	484	516	443	557	697	303	591	409
Gavea												
Côpacabana	619	381	620	380	508	492	499	501	708	292	676	324
Saut'Anna	634	366	656	344	470	530	504	496	702	298	685	315
Gambôa..	747	253	777	223	499	501	469	531	701	299	619	381
Espirito Santo..	802	198	817	183	518	482	458	542	725	275	648	352
São Christovão	778	222	827	173	502	498	450	550	729	271	623	377
Engenho Velho	795	205	824	176	504	496	440	560	694	306	596	404
Andarahy	755	245	755	245	448	552	440	560	704	296	613	387
Tijuca	825	175	879	121	553	447	449	551	752	248	629	371
Engenho Novo	859	141	891	109	536	464	453	547	734	266	645	355
Meyer	833	167	874	126	529	471	475	525	707	293	635	365
Inhaúma	820	180	883	117	520	480	510	490	693	307	631	369
Irajá	911	89	908	92	544	456	498	502	703	292	677	323
Jacarépaguá	904	96	903	97	545	455	500	500	720	280	628	372
Campo Grande	973	27	971	29	506	494	512	488	695	305	660	340
Guaratiba	811	189	950	50	559	441	508	492	653	347	685	315
Santa Cruz	—	—	932	68	—	—	439	561	—	—	614	386
ILHAS { Paquetá	—	—	885	115	—	—	534	466	—	—	743	252
Governador	—	—	866	134	—	—	551	449	—	—	844	156
Outras	836	164	894	106	525	475	514	486	835	165	741	259
TOTAL	741	259	793	207	517	483	478	522	714	286	646	354
POPULAÇÃO TERRESTRE												

Em quasi todos os districtos urbanos e na maioria dos suburbanos observa-se, em 1920, o augmento proporcional do numero de brasileiros em confronto com o dos estrangeiros, sendo menor o coefficiente dos brasileiros em 1.000 habitantes

apenas no districto de Sacramento e na área occupada pelos districtos da Lagôa, Gavea e Copacabana. Em todos os demais districtos, os brasileiros são, proporcionalmente, mais numerosos que os estrangeiros, o que se verifica na unanimidade dos districtos em 1906

O confronto dos dous ultimos inqueritos censitarios revela ainda as seguintes divergencias A relação entre os brasileiros e os estrangeiros, em 1 000 habitantes, baixou, nos districtos de Sacramento e São José, de 504 e 594 brasileiros, em 1906, a 498 e 554 brasileiros, em 1920; elevando-se, ao contrario, nos mesmos districtos, de 496 e 406 estrangeiros, em 1906, a 502 e 446 estrangeiros, em 1920. Na área occupada pelos districtos da Lagôa, Gavea e Copacabana, os mesmos coefficients variam de 749 brasileiros e 251 estrangeiros por 1 000 habitantes, em 1906, a 465 brasileiros e 535 estrangeiros, por 1 000 habitantes, em 1920. No districto da Tijuca, os coefficients dos brasileiros e estrangeiros por 1 000 habitantes mantêm-se exactamente os mesmos nos dous alludidos annos. Nos districtos de Jacarépaguá, Campo Grande e Guaratiba, as modificações são insignificantes (911, 904 e 973 brasileiros e 89, 96 e 27 estrangeiros, por 1 000 habitantes, em 1906, contra 908, 903 e 971 brasileiros e 92, 97 e 29 estrangeiros, por 1 000 habitantes, em 1920).

Relativamente a toda população terrestre, são mais favoraveis os coefficients em 1920 do que em 1906 (793 brasileiros e 207 estrangeiros por 1 000 habitantes, em 1920, contra 741 brasileiros e 259 estrangeiros por 1 000 habitantes, em 1906)

O augmento da colonia syria e o desenvolvimento commercial dos districtos centraes de Sacramento e São José justificam o accrescimo verificado nessas circumscripções quanto á proporcionalidade dos estrangeiros O progresso da industria fabril no bairro da Gavea explica, naturalmente, o grande augmento nesse districto do numero de estrangeiros, no intervallo de 1906 a 1920 O deslocamento das classes operarias do centro para os suburbios explica tambem os pequenos accrescimos, verificados nos algarismos proporcioneas, referentes aos districtos suburbanos de Jacarépaguá, Campo Grande e Guaratiba

Sob o ponto de vista da sexualidade, o confronto dos resultados censitarios, em 1906 e 1920, demonstra as seguintes alterações:

Segundo o recenseamento de 1920, em 1.000 brasileiros, o numero de homens é menor que o das mulheres em 17 districtos municipaes (Santo Antonio, Santa Thereza, Gloria, Lagôa, Gavea, Copacabana, Sant'Anna, Espirito Santo, S Christovão, Engenho Velho, Andarahy, Tijuca, Engenho Novo, Meyer, Inhaúma, Jacarépaguá e Campo Grande), facto que se observa sómente em 6 districtos municipaes, em 1906 (Santo Antonio, Santa Thereza, Gavea, Gambôa, Espirito Santo e Tijuca) Em 1.000 brasileiros, os coefficients oscillam, no anno de 1920, entre o maximo de 568 mulheres para 432 homens, no districto de Santa Thereza, contra o minimo de 361 mulheres para 639 homens, no districto da Candelaria. Os mesmos coefficients, no anno de 1906, variam entre o maximo de 560 mulheres para 440 homens, ainda no districto de Santa Thereza, e o minimo de 343 mulheres para 657 homens, no districto da Candelaria

No confronto da população terrestre, os coefficients de sexualidade, correspondentes aos brasileiros, são, sob o aspecto demographico, muito mais favoraveis em 1920 do que em 1906. Pelos resultados do ultimo recenseamento, em 1 000 brasileiros, ha 522 mulheres para 478 homens, ao inverso do que ocorre em 1906, isto é, 517 homens para 483 mulheres.

No que diz respeito aos estrangeiros, indicam os coefficients de sexualidade que os homens são mais numerosos que as mulheres em todos os districtos municipaes, urbanos e suburbanos, quer em 1906 quer em 1920; correndo, portanto, o desequilibrio observado na desigualdade numerica dos sexos por conta da população estrangeira, onde o numero das mulheres representa pouco mais de 35 %, em 1920, contra pouco mais de 28 %, em 1906. O contrario verificou o recenseamento de 1920 na população nacional, onde as mulheres figuram, proporcionalmente, com cerca de 52 % no total de habitantes brasileiros. A' semelhança do que ocorre entre os brasileiros, são ainda os districtos de Santa Thereza e Candelaria que registram os coefficients maximo e minimo, relativos á composição sexual da população estrangeira. Assim, no anno de 1906, em 1 000 estrangeiros, encontram-se no districto de Santa Thereza 644 homens e 356 mulheres, contra 566 homens e 436 mulheres, em 1920; no districto da Candelaria, as mesmas relações proporcionaes são assim representadas: em 1906, homens 865 e mulheres 135, contra homens 791 e mulheres 209, em 1920.

Considerada em conjunto a população terrestre estrangeira, correspondem aos dous sexos, em 1 000 estrangeiros, os coefficients de 714 homens e 286 mulheres, em 1906, contra 646 homens e 354 mulheres, em 1920.

Segundo a naturalidade, o sexo e o numero de habitantes, assim se distribue, proporcionalmente, a população brasileira residente no Districto Federal

ESTADOS	EM 10 000 HOMENS, EM 10 000 MULHERES E EM 10 000 HABITANTES, QUANTOS NATURAES DE CADA UM DOS ESTADOS, NA POPULAÇÃO											
	URBANA			SUBURBANA			MARITIMA			TOTAL		
	H	M	T	II	M	T	H	M	T	II	M	T
Alagoas	111	67	87	88	61	74	529	140	519	110	65	87
Amazonas	20	19	20	6	5	6	56	-	54	16	15	15
Bahia	184	151	167	124	89	105	521	47	508	169	130	149
Ceará	84	69	76	50	48	49	318	-	310	76	62	69
Districto Federal	6.388	6.380	6.311	7.194	7.266	7.231	934	1.121	939	6.578	6.624	6.602
Espírito Santo	56	51	55	37	24	31	85	47	81	50	44	47
Goyaz	7	5	6	3	2	2	3	-	2	6	4	5
Maranhão	44	44	44	15	13	14	132	93	131	35	33	34
Matto Grosso	32	29	30	18	13	15	24	-	24	27	23	25
Minas Geraes	505	598	554	352	389	371	193	187	193	445	527	487
Pará	58	45	51	21	15	18	221	-	215	48	35	41
Parahyba do Norte	54	34	43	45	34	39	327	140	322	55	34	44
Paraquá	53	42	50	18	19	19	56	47	56	44	34	39
Pernambuco	209	141	173	155	86	120	849	93	829	201	124	160
Piauí	13	12	12	8	6	7	53	47	53	12	10	11
Rio de Janeiro	1.241	1.534	1.397	1.384	1.471	1.428	804	2.056	837	1.284	1.513	1.403
Rio Grande do Norte	48	33	40	37	27	32	275	47	269	48	31	39
Rio Grande do Sul	156	158	157	79	65	71	231	47	226	130	126	128
Santa Catharina	38	43	41	19	23	21	183	-	178	34	36	35
S. Paulo	266	269	268	136	146	141	151	280	154	218	227	223
Sergipe	102	63	82	69	49	59	509	94	498	97	58	77
Territorio do Acre ..	2	1	1	(1)	(1)	(1)	1	-	1	1	1	1
Sem indicação do Estado	323	283	305	142	149	146	3.545	5.514	3.598	316	244	279
TOTAL-	10 000	10 000	10 000	10 000	10 000	10 000	10.000	10 000	10 000	10 000	10 000	10 000

(1) A população suburbana, natural do territorio do Acre, é representada por 0,3 no sexo masculino e 0,4 no sexo feminino e no total de habitantes

Quer no sexo masculino, quer no sexo feminino, quer ainda quanto ao numero de habitantes, os cariocas e os fluminenses são os brasileiros mais numerosos no Districto Federal, correspondendo os coefficients minimos aos acreanos e goyanos. Assim, em 10 000 homens brasileiros, 6 578 são cariocas e 1 284 fluminenses, contra 1 acreano e 6 goyanos, em 10 000 mulheres brasileiras, 6 624 são cariocas e 1 513 fluminenses, contra 1 acreana e 4 goyanas; em 10 000 habitantes brasileiros 6 602 são cariocas e 1 403 fluminenses, contra 1 acreano e 5 goyanos. Depois dos cariocas e dos fluminenses, os mais avultados coefficients são os dos mineiros (445 homens, 527 mulheres e 487 habitantes, em cada 10 000 brasileiros, residentes no Districto Federal), seguindo-se, em ordem decrescente, os paulistas (218 homens, 227 mulheres e 223 habitantes), os pernambucanos (201 homens, 124 mulheres e 160 habitantes), os bahianos (169 homens, 130 mulheres e 149 habitantes), os rio-grandenses do sul (130 homens, 126 mulheres e 128 habitantes), os alagoanos (110 homens, 65 mulheres e 87 habitantes), os sergipanos (97 homens, 58 mulheres e 77 habitantes), os cearenses (76 homens, 62 mulheres e 69 habitantes), os parahybanos (55 homens, 34 mulheres e 44 habitantes), os espirito-santenses (50 homens, 44 mulheres e 47 habitantes), os paraenses (48 homens, 35 mulheres e 41 habitantes), os rio-grandenses do norte (48 homens, 31 mulheres e 39 habitantes), os paranaenses (44 homens, 34 mulheres e 39 habitantes), os catharinenses (34 homens, 36 mulheres e 35 habitantes), os maranhenses (35 homens, 33 mulheres e 34 habitantes), os mato-grossenses (27 homens, 23 mulheres e 25 habitantes), os amazonenses (16 homens, 15 mulheres e 15 habitantes), os piauhenses (12 homens, 10 mulheres e 11 habitantes), os goyanos (6 homens, 4 mulheres e 5 habitantes) e, finalmente, os acreanos (1 homem, 1 mulher e 1 habitante).

A 1.000 habitantes naturaes de cada Estado correspondem, no Districto Federal, os seguintes coefficients de sexualidade.

ESTADOS	HOMENS	MULHERES	ESTADOS	HOMENS	MULHERES
Alagoás	614	386	Paraná	550	450
Amazonas	505	495	Pernambuco	605	395
Bahia	547	453	Piauhy	534	465
Ceará	516	484	Rio de Janeiro	442	555
Districto Federal	472	523	Rio Grande do Norte	594	405
Espirito Santo	479	521	Rio Grande do Sul	488	512
Goyaz	526	474	Santa Catharina,	468	532
Maranhão	468	532	São Paulo	472	528
Matto Grosso	494	505	Sergipe	603	392
Minas Geraes	426	574	Territorio do Acre	594	405
Paiá	531	459	Sem indicação do Estado	547	453
Parahyba do Norte	531	419			

Dentre os brasileiros residentes na cidade do Rio de Janeiro, são os naturaes do Estado de Alagoás que figuram com maior coefficiente no sexo masculino (614 homens, 386 mulheres, em 1 000 alagoanos), ao inverso dos naturaes do Estado de Minas, que figuram com a mais elevada taxa proporcional no sexo feminino (426 homens e 574 mulheres, em 1 000 mineiros); aos naturaes dos Estados do Amazonas e de Matto Grosso correspondem os coefficients mais proximos da perequabilidade dos sexos (505 homens e 495 mulheres, em 1 000

amazonenses, e 494 homens e 506 mulheres, em 1 000 matto-grossenses); os alagoanos, sergipanos e pernambucanos são os que, proporcionalmente, mais concorrem para o desequilíbrio entre os dous sexos, predominando nas tres colonias o elemento masculino, ao contrario do que ocorre na colonia mineira, onde o desequilíbrio corre por conta da grande maioria do elemento feminino; os cariocas e paulistas se representam com os mesmos Algarismos relativamente á sexualidade, coefficients assás satisfactorios no ponto de vista demographico (472 homens e 528 mulheres, em 1 000 cariocas e em 1 000 paulistas); mais favoraveis ainda são as taxas proporcionaes referentes aos Estados do Maranhão e de Santa Catharina (468 homens e 532 mulheres, em 1 000 maranhenses e em 1 000 catharinenses).

No que diz respeito ás colonias estrangeiras, é a seguinte a sua distribuição, proporcional segundo o sexo e o numero de habitantes:

CONTINENTES	PAIZES	EM 10 000 HOMENS EM 10 000 MULHERES E EM 10 000 HABITANTES ESTRANGEIROS, QUANTOS DE CADA PAIZ, NA POPULAÇÃO								
		URBANA			SUBURBANA			TOTAL		
		H	M	T	H	M	T	H	M	T
EUROPA	Alemanha	109,9	159,2	127,3	73,9	120,8	90,8	103,2	152,9	120,6
	Austria	26,6	59,0	38,1	14,4	30,7	20,2	24,4	54,5	35,0
	Belgica ..	14,3	33,0	20,9	9,9	13,9	11,3	13,4	29,9	19,2
	Dinamarca	5,0	6,1	5,4	2,1	4,4	2,9	4,4	5,8	4,9
	França .	89,8	306,6	166,4	36,1	97,3	58,1	80,5	272,5	147,9
	Grecia	9,9	4,3	7,9	3,3	0,7	2,4	8,9	3,7	7,1
	Hespanha .	688,9	890,1	760,0	668,4	990,2	784,1	683,8	906,3	762,0
	Hollanda . . .	9,6	11,0	10,1	11,9	16,8	13,7	9,9	11,9	10,6
	Hungria	3,7	10,1	6,0	2,9	5,1	3,7	3,5	9,3	5,6
	Inglaterra	76,7	119,7	91,8	30,0	36,6	32,4	74,7	106,9	86,0
	Italia .	871,0	1 132,7	963,5	634,7	870,9	719,6	823,6	1 089,5	917,0
	Portugal .	7472,1	6 388,8	7 089,5	8 082,8	7 180,2	7 758,3	7 531,0	6 516,0	7 206,9
	Russia .	66,2	147,3	94,8	17,7	42,4	26,6	57,7	130,1	83,2
	Servia	0,5	1,0	0,6	2,5	2,9	2,6	0,8	1,3	1,0
	Suecia .	5,0	7,5	5,9	2,9	4,4	3,4	4,7	7,0	5,5
	Suissa	25,5	35,1	28,9	8,2	11,7	9,5	22,4	31,4	25,6
Outros paizes	51,5	118,2	75,1	27,9	38,8	31,8	47,3	105,4	67,7	
AMERICA	Argentina	46,4	110,0	68,8	30,8	73,9	46,3	43,4	104,4	64,9
	Canadá	2,3	2,8	2,5	0,4	—	0,3	2,0	2,4	2,1
	Chile .	3,5	12,1	6,5	1,2	1,5	1,3	3,2	10,5	5,7
	Cuba	1,8	1,9	1,8	2,1	0,7	1,6	1,9	1,7	1,8
	Estados Unidos	48,9	55,9	51,3	9,9	11,0	10,3	42,4	48,7	44,6
	Mexico .	2,0	2,3	2,1	1,2	—	0,8	2,1	1,9	2,0
	Paraguay	4,8	21,6	10,8	8,2	40,3	19,7	5,5	24,6	12,2
	Perú	2,0	5,0	3,1	0,4	0,7	0,5	1,8	4,4	2,7
	Uruguay .	14,4	46,0	25,5	13,1	29,3	18,9	14,2	43,3	24,4
	Venezuela	0,8	1,1	0,9	0,4	3,7	1,6	0,7	1,5	1,0
	Outros paizes	9,9	12,7	10,8	3,3	1,5	2,6	8,9	11,0	9,6
ASIA .	China .	25,5	9,1	19,7	11,1	6,6	9,5	25,2	8,7	19,4
	Japão	12,5	7,5	10,8	7,4	5,1	6,6	11,9	7,2	10,2
	Turquia Asiatica	267,4	239,0	257,4	235,0	305,2	260,2	259,0	250,4	256,0
	Outros paizes	16,1	16,1	16,1	32,0	35,9	33,4	18,4	19,3	18,7
ÁFRICA	11,6	21,6	15,2	11,1	15,4	12,6	11,5	20,6	14,7	
OCEANIA . . .	0,4	0,1	0,3	0,8	0,7	0,8	0,5	0,2	0,4	
PAIZ IGNORADO	3,5	5,5	4,2	2,0	0,7	1,6	3,2	4,8	3,8	

Em relação aos estrangeiros recenseados no Districto Federal, verifica-se que os portuguezes, os italianos, os hespanhóes, os turco-arabes, os francezes, os allemães, os inglezes e os russos constituem as colonias mais numerosas na capital do Brazil, não só no sexo masculino, como tambem no sexo feminino, ou em conjuncto, attingindo os numeros proporcionaes: em 10 000 homens estrangeiros, a 7 581 portuguezes, 824 italianos, 684 hespanhóes, 259 turco-arabes, 103 allemães, 80 francezes, 75 inglezes e 58 russos; em 10 000 mulheres estrangeiras, a 6 516 portuguezas, 1 089 italianas, 906 hespanholas, 272 francezas, 250 turco-arabes, 153 allemãs, 130 russas e 107 inglezas; e, finalmente, em 10 000 habitantes estrangeiros, a 7 207 portuguezes, 917 italianos, 762 hespanhóes, 256 turco-arabes, 148 francezes, 121 allemães, 86 inglezes e 83 russos. Quanto ás demais nacionalidades, destacam-se ainda os argentinos e os norte-americanos, respectivamente representados, em 10 000 homens estrangeiros, por 43 argentinos e 42 norte-americanos; em 10 000 mulheres estrangeiras, por 104 argentinas e 49 norte-americanas; e em 10 000 habitantes estrangeiros, por 65 argentinos e 45 norte-americanos.

Em numeros proporcionaes, segundo o sexo e a nacionalidade, é a seguinte a constituição da população estrangeira residente no Districto Federal.

PAIZES	HOMENS	MULHERES	PAIZES	HOMENS	MULHERES
Allemanha	555	445	Argentina	435	565
Austria	452	542	Canadá	608	392
Belgica	453	547	Chile	358	642
Dinamarca	585	415	Cuba	674	326
França	353	647	Estados Unidos	616	384
Grecia	817	183	Mexico	667	333
Hespanha	582	418	Paraguay	294	706
Hollanda	605	395	Perú	431	569
Hungria	414	586	Uruguay	377	623
Inglaterra	563	437	Venezuela	458	542
Italia	583	417	Outros paizes da America	600	400
Portugal	682	318	China	843	157
Russia	450	550	Japão	754	246
Servia	522	478	Turquia Asiatica	656	344
Suecia	553	447	Outros paizes da Asia	638	362
Suissa	569	431	Africa	509	491
Outros paizes da Europa	453	547	Oceania	778	222
			Paiz ignorado	556	444

Os algarismos relativos constantes do quadro supra mostram que, exceptuadas as colonias europeas, austriaca, belga, franceza, hungara, russa e outras de menor importancia sob o ponto de vista demographico, e exceptuadas ainda as pequenas colonias sul-americanas, argentina, chilena, paraguaya, peruana, uruguaya e venezuelana, em todas as demais colonias estrangeiras o numero dos homens sobrepuja o das mulheres, verificando-se os coefficients maximos entre os naturaes da Grecia (817 homens e 183 mulheres, em 1 000 gregos), de Portugal (682 homens e 318 mulheres, em 1 000 portuguezes), da China (843 homens e 157 mulheres, em 1 000 chinezes) e do Japão (754 homens e 246 mulheres, em 1 000 japonezes), desprezados os coefficients referentes aos naturaes da Oceania (778 homens e 222 mulheres em 1 000 oceanicos), pela insignificancia

DIRECTORIA GERAL DE ESTATISTICA

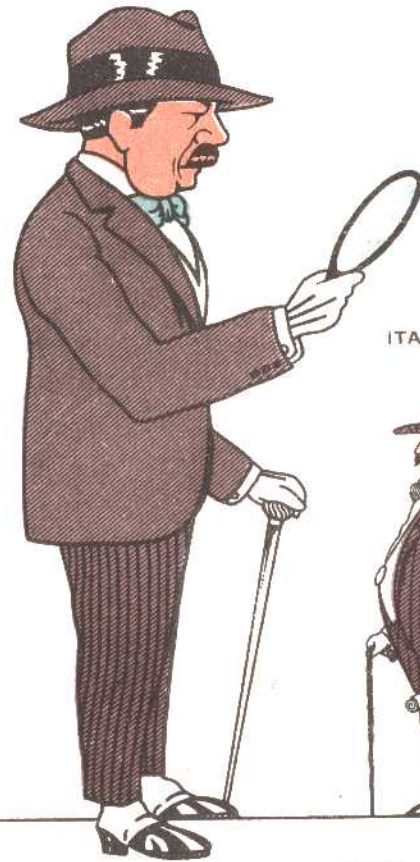
RECENSEAMENTO DE 1920

POPULAÇÃO ESTRANGEIRA do RIO DE JANEIRO

(Districto Federal)

SEGUNDO AS NACIONALIDADES

PORTUGUEZES



ITALIANOS



HESPAÑHOES



FRANCEZES

ALLEMIÃES

INGLEZES

RUSSOS

AUSTRIACOS

SUISSOS

BELGAS

OUTROS EUROPEUS

ARGENTINOS

NORTE AMERICANOS

URUGUAIOS

OUTROS AMERICANOS

TURCOS ASIATICOS

CHINEZES

JAPONÊZES

OUTROS ASIATICOS

AFRICANOS

OCEANIA E PAIZES

NÃO DECLARADOS

PORTUGUEZES

OUTRAS NACIONALIDADES

172.338
H-117.604
M-54.734

21.929
H-12.777
M-9.152

18.221
H-10.608
M-7.613

3.538
H-1.849
M-2.289

2.885
H-1.601
M-1.284

2.057
H-1.159
M-906

1.989
H-960
M-1.093

836
H-378
M-458

612
H-348
M-264

459
H-308
M-251

2.446
H-1.233
M-1.213

1.551
H-674
M-877

1.066
H-657
M-409

584
H-220
M-364

891
H-404
M-487

6.121
H-4018
M-2.103

464
H-391
M-73

244
H-194
M-60

447
H-285
M-162

352
H-179
M-173

99
H-57
M-42

172338	4770
172300	
172200	
172100	
172000	
171900	
171800	
171700	
171600	
171500	
171400	
171300	
171200	
171100	
171000	
170900	
170800	
170700	
170600	
170500	
170400	
170300	
170200	
170100	
170000	
169900	
169800	
169700	
169600	
169500	
169400	
169300	
169200	
169100	
169000	
168900	
168800	
168700	
168600	
168500	
168400	
168300	
168200	
168100	
168000	
167900	
167800	
167700	
167600	
167500	
167400	
167300	
167200	
167100	
167000	
166900	
166800	
166700	
166600	
166500	
166400	
166300	
166200	
166100	
166000	
165900	
165800	
165700	
165600	
165500	
165400	
165300	
165200	
165100	
165000	
164900	
164800	
164700	
164600	
164500	
164400	
164300	
164200	
164100	
164000	
163900	
163800	
163700	
163600	
163500	
163400	
163300	
163200	
163100	
163000	
162900	
162800	
162700	
162600	
162500	
162400	
162300	
162200	
162100	
162000	
161900	
161800	
161700	
161600	
161500	
161400	
161300	
161200	
161100	
161000	
160900	
160800	
160700	
160600	
160500	
160400	
160300	
160200	
160100	
160000	
159900	
159800	
159700	
159600	
159500	
159400	
159300	
159200	
159100	
159000	
158900	
158800	
158700	
158600	
158500	
158400	
158300	
158200	
158100	
158000	
157900	
157800	
157700	
157600	
157500	
157400	
157300	
157200	
157100	
157000	
156900	
156800	
156700	
156600	
156500	
156400	
156300	
156200	
156100	
156000	
155900	
155800	
155700	
155600	
155500	
155400	
155300	
155200	
155100	
155000	
154900	
154800	
154700	
154600	
154500	
154400	
154300	
154200	
154100	
154000	
153900	
153800	
153700	
153600	
153500	
153400	
153300	
153200	
153100	
153000	
152900	
152800	
152700	
152600	
152500	
152400	
152300	
152200	
152100	
152000	
151900	
151800	
151700	
151600	
151500	
151400	
151300	
151200	
151100	
151000	
150900	
150800	
150700	
150600	
150500	
150400	
150300	
150200	
150100	
150000	

da sua representação na população estrangeira (0,4 habitantes em 10.000 estrangeiros). Em ordem decrescente, assim se representam, proporcionalmente, quanto ao sexo, as restantes nacionalidades estrangeiras: Cuba (674 homens e 326 mulheres, em 1 000 cubanos), Mexico (667 homens e 333 mulheres, em 1 000 mexicanos). Turquia-Asiatica (656 homens e 344 mulheres, em 1 000 turco-árabes), Estados Unidos (616 homens e 384 mulheres, em 1 000 norte-americanos), Canadá (608 homens e 392 mulheres, em 1 000 canadenses), Hollanda (605 homens e 395 mulheres, em 1 000 holandeses), Dinamarca (585 homens e 415 mulheres, em 1 000 dinamarquezes), Italia (583 homens e 417 mulheres, em 1 000 italianos), Hespanha (582 homens e 418 mulheres, em 1 000 hespanhóes), Inglaterra (563 homens e 464 mulheres, em 1 000 ingleses), Suissa (569 homens e 431 mulheres, em 1 000 suíços), Allemanha (555 homens e 445 mulheres, em 1.000 allemães), Suecia (553 homens e 447 mulheres, em 1 000 suecos), Servia (522 homens e 478 mulheres, em 1 000 servios), Africa (509 homens e 491 mulheres, em 1.000 africanos), Venezuela (458 homens e 542 mulheres, em 1 000 venezuelanos), Belgica (453 homens e 547 mulheres, em 1 000 belgas), Austria (452 homens e 548 mulheres, em 1 000 austriacos), Russia 450 homens e 550 mulheres, em 1.000 russos), Argentina 435 homens e 565 mulheres, em 1.000 argentinos), Perú (431 homens e 569 mulheres, em 1 000 peruanos), Hungria (414 homens e 586 mulheres, em 1 000 húngaros), Uruguay (377 homens e 623 mulheres, em 1 000 uruguayos), Chile (358 homens e 642 mulheres, em 1 000 chilenos), França (353 homens e 647 mulheres, em 1 000 francezes), Paraguay (294 homens e 706 mulheres, em 1.000 paraguayos). Os coefficients relativos a outros europeus, outros americanos e outros asiaticos, sem indicação das nacionalidades, correspondem, respectivamente, por 1 000, a 453 homens e 547 mulheres; 600 homens e 400 mulheres; 638 homens e 362 mulheres

Para comparar os elementos estatísticos dos dois ultimos censos em relação aos estrangeiros residentes no Ditricto Federal, torna-se necessario classificar as nacionalidades, em 1920, da mesma forma por que foram classificadas em 1906. Dessa uniformização, resultam os seguintes algarismos absolutos e relativos:

NACIONALIDADES	NUMEROS ABSOLUTOS						NUMEROS RELATIVOS ‰					
	1906			1920			1906			1920		
	H	M	T	H	M	T	H	M	T	H	M	T
Allemães	1 522	1 053	2 575	1 601	1.284	2 885	11	20	13	10	15	12
Francezes	1 678	1 796	3 474	1 249	2 239	3 538	12	34	18	8	27	15
Hespanhóes	14 110	6 589	20 699	10 608	7 613	18 221	99	123	106	69	91	76
Inglezes	1 173	498	1 671	1 159	898	2 057	8	9	8	7	11	9
Italianos	17 148	8 409	25 557	12 777	9 152	21 929	121	157	130	82	109	92
Portuguezes	101 777	31 616	133.393	117 604	54 734	172 338	715	590	681	758	652	721
De outros paizes da Europa	1 417	1 364	2 781	3 063	3 279	6 342	10	25	14	20	39	26
Hispano-Americanos	583	714	1 297	1 267	1.708	2 975	4	13	7	8	20	12
Anglo Americanos	271	135	406	688	429	1 117	2	3	2	5	5	5
Turco-Arabes	1 894	933	2 827	4 018	2 103	6 121	13	17	14	26	25	26
Outros Asiaticos	459	53	512	860	295	1 155	3	1	3	6	4	5
Africanos	274	428	702	179	173	352	2	8	4	1	2	1
Oceania	-	-	-	7	2	9	-	-	-	-	-	-
Sem declaração do paiz	-	-	-	50	40	90	-	-	-	-	-	-
Nacionalidade ignorada	8 574	6 047	14 621	753	510	1 263	-	-	-	-	-	-
TOTAL	150 580	59 635	210 515	155 883	84 509	240 392	1 000	1 000	1.000	1 000	1 000	1 000

Revela a comparação dos numeros, absolutos e relativos, notavel decrescimento em algumas colonias estrangeiras do Rio de Janeiro, taes como a hespanhola e a italiana, além da diminuição proporcional, mais ou menos sensivel, nas colonias allemã, franceza, ingleza e, tambem, entre os individuos de origem africana,— factu observado nos deus sexos e no numero de habitantes, e que se explica pela influencia da recente guerra européa occorrida no intervallo de 1906 a 1920. Os algarismos absolutos e relativos demonstram, ao contrario, accrescimo mais ou menos notavel, não só na colonia portugueza e entre os estrangeiros de algumas outras nacionalidades européas, como tambem e, principalmente, entre os hispano-americanos, anglo-americanos, turco-arabes e outros asiaticos,— conforme se depreheende dos numeros e coefficients reunidos nos dois quadros ora analysados.

Em 1906 e 1920, sob o ponto de vista da nacionalidade (brazileiros e estrangeiros), assim se distribue, no Districto Federal, a população, terrestre e marítima, segundo o sexo e o estado civil dos habitantes

POPULAÇÃO		EM 1.000 HOMENS BRAZILEIROS QUANTOS				EM 1.000 MULHERES BRAZILEIRAS QUANTAS				EM 1.000 HABITANTES BRAZILEIROS QUANTOS			
		Solteiros	Casados	Viuvos	Estado civil ignorado	Solteiras	Casadas	Viuvos	Estado civil ignorado	Solteiros	Casados	Viuvos	Estado civil ignorado
1906	Urbana	771	199	24	6	674	216	105	4	724	207	64	5
	Suburbana	762	207	29	2	696	215	88	1	731	211	56	2
	Maritima	838	149	13	—	600	300	100	—	837	150	13	—
	TOTAL	769	200	26	5	680	216	101	3	726	208	62	4
1920	Urbana	765	209	23	3	668	223	107	2	713	217	68	2
	Suburbana	754	217	27	2	658	243	97	2	705	230	63	2
	Maritima	520	160	11	309	430	154	182	234	518	159	16	307
	TOTAL	757	211	24	8	664	230	104	2	709	221	65	5

Pelos resultados verificados no recenseamento de 1920, em 1 000 brazileiros, 709 são solteiros, 221 casados e 65 viuvos; em 1 000 estrangeiros, 393 são solteiros, 510 casados e 95 viuvos. Mais ou menos semelhantes são os numeros que representam, proporcionalmente, em 1906, os varios estados civis: em 1.000 brazileiros, 726 solteiros, 208 casados e 62 viuvos; em 1 000 estrangeiros, 434 solteiros, 427 casados e 73 viuvos.

POPULAÇÃO		EM 1.000 HOMENS ESTRANGEIROS QUANTOS				EM 1.000 MULHERES ESTRANGEIRAS QUANTAS				EM 1.000 HABITANTES ESTRANGEIROS QUANTOS			
		Solteiros	Casados	Viuvos	Estado civil ignorado	Solteiras	Casadas	Viuvos	Estado civil ignorado	Solteiros	Casados	Viuvos	Estado civil ignorado
1906	Urbana	501	414	40	45	296	470	160	74	442	430	74	54
	Suburbana	390	419	53	138	253	422	120	205	350	420	73	157
	Maritima	659	309	32	—	455	418	127	—	655	311	34	—
	TOTAL	490	413	41	56	291	464	155	90	434	427	73	66
1920	Urbana	463	489	46	2	307	512	179	2	408	497	93	2
	Suburbana	353	584	62	1	220	585	194	1	305	584	110	1
	Maritima	503	393	25	79	326	465	93	116	499	395	27	79
	TOTAL	446	503	48	3	293	524	182	1	393	510	95	2




Casa da Moeda



Bibliotheca Nacional



Supremo Tribunal



Caixa de Amortização



Imprensa Nacional

Os algarismos referentes aos dous inqueritos assignalam a predominancia dos solteiros brasileiros, nas populações, terrestre e maritima, tanto no sexo masculino como no sexo feminino, predominancia, entretanto, mais notavel entre os homens que entre as mulheres, o que tambem se observa na colonia estrangeira.

Ao inverso do que ocorre entre os solteiros, são os casados, proporcionalmente, mais numerosos no sexo feminino do que no sexo masculino, quer entre os nacionaes quer entre os estrangeiros, tanto na população urbana como na sub-urbana, conforme expressivamente indicam os coefficients relativos aos brasileiros e estrangeiros nos annos de 1906 e 1920. Neste ultimo anno, ao contrario do que se observa relativamente aos brasileiros, a proporção dos casados é, nos estrangeiros, maior que a dos solteiros (510 ‰ contra 393 ‰), sendo insignificante a differença entre os dous estados civis em 1906 (427 ‰ contra 434 ‰). O coefficiente dos casados é mais notavel entre os estrangeiros do que entre os brasileiros, tanto em 1906 como em 1920 (427 ‰ e 510 ‰, contra 208 ‰ e 221 ‰). Em 1906, como em 1920, é pequena a differença entre os casados brasileiros do sexo masculino e feminino (200 homens para 216 mulheres e 211 homens para 230 mulheres), o que não se observa entre os casados estrangeiros em 1906 (413 homens para 464 mulheres), sendo em 1920 mais attenuada a differença na população total (503 homens para 524 mulheres), porém muito consideravel na população maritima (393 homens para 465 mulheres), o que tambem se verifica em 1906 (309 homens para 418 mulheres).

No que diz respeito aos viuvos, é evidente a sua maior proporção no sexo feminino, quer em relação aos brasileiros quer em relação aos estrangeiros, tanto na população terrestre como na população maritima. Segundo os resultados censitarios de 1906 e de 1920, em 1.000 brasileiros ha 26 e 24 viuvos para 101 e 104 viuvos; em 1.000 estrangeiros 41 e 48 viuvos para 155 e 182 viuvos. Estes coefficients indicam que o estado de viuvez é mais frequente na população estrangeira do que na nacional (62 e 65 viuvos, em 1.000 brasileiros, em 1906 e 1920, contra 73 e 95 viuvos, em 1.000 estrangeiros, em 1906 e 1920).

Numeros absolutos e relativos confirmam no Rio de Janeiro a regra geral de que as viuvos são muito mais numerosas que os viuvos. Segundo os ultimos recenseamentos effectuados em varias partes do mundo, os coefficients da viuvez são assim representados nos principaes centros urbanos:

CIDADES	EM 1.000 VIUVOS		CIDADES	EM 1.000 VIUVOS	
	HOMENS	MULHERES		HOMENS	MULHERES
Buenos Aires (<i>capital federal</i>)	255	745	Bruxellas (<i>communa</i>).....	240	760
Mexico (<i>districto federal</i>).....	187	813	Copenhague (<i>capital</i>).....	194	806
Montevideo.....	249	751	Haya (<i>communa</i>).....	244	756
Santiago.....	201	799	Lisbôa (<i>districto</i>).....	271	729
Washington (<i>dist. of Columbia</i>)	228	772	Lisbôa (<i>cidade</i>).....	228	772
Chicago (<i>cidade</i>).....	264	736	Londres (<i>county</i>).....	248	752
New-York (<i>cidade</i>).....	254	746	Madrid (<i>capital</i>).....	224	776
Philadelphia (<i>cidade</i>).....	273	727	Madrid (<i>provincia</i>).....	251	749
Berlim.....	166	834	Paris.....	204	796
Berne (<i>cidade</i>).....	218	782	Roma (<i>communa</i>).....	276	724
Berne (<i>cantão</i>).....	303	697	Stockolmo.....	172	828
Bruxellas (<i>arrondissement</i>).....	263	737	Vienna.....	235	765

Os quatro quadros seguintes estabelecem o confronto, em numeros proporcionaes, dos resultados apurados nos recenseamentos de 1906 e 1920, em cada districto municipal, relativamente ao estado civil da população brasileira e estrangeira.

Coefficientes da população brasileira segundo o sexo e o estado civil em 1906

DISTRICTOS	EM 1.000 HOMENS BRAZILEIROS QUANTOS				EM 1 000 MULHERES BRAZILEIRAS QUANTAS				EM 1 000 HABITANTES BRAZILEIROS QUANTOS			
	Solteiros	Casados	Viuvas	Estado civil ignorado	Solteiras	Casadas	Viuvas	Estado civil ignorado	Solteiros	Casados	Viuvas	Estado civil ignorado
Candelaria,	779	189	17	15	674	215	111	—	743	198	49	10
Santa Rita	802	145	18	35	664	231	93	12	740	184	51	25
Sacramento	825	140	32	3	704	201	92	3	771	167	59	3
São José	796	178	25	1	710	186	101	3	761	181	56	2
Santo Antonio	800	170	27	3	687	198	111	4	739	185	73	3
Santa Thereza	775	201	20	4	673	220	101	6	718	212	65	5
Gloria	769	202	28	1	695	197	106	2	732	199	67	2
Lagôa	754	220	22	4	630	211	103	6	716	215	64	5
Gavea												
Copacabana												
Sant Anna	804	172	21	3	672	222	102	4	739	197	61	3
Gambôa	779	194	24	3	672	231	94	3	722	214	61	3
Espirito Santo	769	201	29	1	653	224	122	1	711	213	75	1
São Christovão	751	207	23	19	657	222	116	5	706	214	63	12
Engenho Velho	775	202	20	3	675	209	109	7	725	206	64	5
Andarahy	768	204	26	2	678	214	105	3	723	209	65	3
Tijuca	770	199	28	3	717	191	86	6	741	194	60	5
Engenho Novo	736	237	25	2	659	226	112	3	702	232	64	2
Meyer	721	252	26	1	615	244	108	3	686	248	64	2
Inhaúma	737	233	29	1	647	247	105	1	695	240	65	—
Irajá	762	208	27	3	684	222	92	2	725	214	53	3
Jacarépaguá	811	162	27	—	798	162	39	1	805	162	33	—
Campo Grande	775	196	26	3	711	196	91	2	746	196	56	2
Guaratiba	802	165	32	1	769	170	61	—	786	167	46	1
Santa Cruz	742	211	37	10	709	208	77	6	727	210	53	8
ILHAS	Paqueta	—	—	—	—	—	—	—	—	—	—	—
	Governador	—	—	—	—	—	—	—	—	—	—	—
	Outras	—	—	—	—	—	—	—	—	—	—	—
	TOTAL	755	208	31	6	659	247	94	—	709	227	61
POPULAÇÃO TERRESTRE	768	201	26	5	680	216	101	3	726	208	62	4

Coefficientes da população brasileira segundo o sexo e o estado civil em 1920

DISTRICTOS	EM 1.000 HOMENS BRAZILEIROS. QUANTOS				EM 1.000 MULHERES BRAZILEIRAS QUANTAS				EM 1.000 HABITANTES BRAZILEIROS QUANTOS				
	Solteiros	Casados	Viuuos	Estado civil ignorado	Solteiras	Casadas	Viuuas	Estado civil ignorado	Solteiros	Casados	Viuuos	Estado civil ignorado	
Candelaria.....	746	225	29	—	634	244	121	1	706	232	62	—	
Santa Rita.....	818	159	20	3	665	245	89	1	756	194	48	2	
Sacramento.....	838	138	21	3	696	204	97	3	771	169	57	3	
São José.....	826	143	24	7	696	210	92	2	769	173	54	4	
Santo Antonio.....	807	163	25	5	676	213	106	5	741	188	66	5	
Santa Thereza.....	776	200	24	—	694	212	93	1	730	207	63	—	
Gloria.....	753	219	25	3	667	213	118	2	705	215	77	3	
Lagôa.....	748	228	22	2	683	212	103	2	712	219	67	2	
Gávea.....													
Copacabana.....													
Sant'Anna.....	820	159	20	1	712	204	84	—	766	181	52	1	
Gambôa.....	803	172	23	2	681	229	89	1	743	200	56	1	
Espirito Santo.....	774	200	25	1	653	228	118	1	710	215	74	1	
São Christovão.....	739	226	26	9	648	232	112	8	690	230	72	8	
Engenho Velho.....	752	225	22	1	672	219	108	1	708	222	69	1	
Andarahy.....	746	232	21	1	664	224	111	1	700	228	71	1	
Tijuca.....	777	196	26	1	711	203	85	1	740	200	59	1	
Engenho Novo.....	713	259	26	2	643	245	110	2	675	251	72	2	
Meyer.....	719	254	26	1	646	240	112	2	680	246	73	1	
Inhaúma.....	735	238	26	1	631	260	107	2	681	250	68	1	
Irajá.....	756	217	26	1	645	252	102	1	702	234	63	1	
Jacarépaguá.....	759	209	30	2	671	231	98	—	715	220	64	1	
Campo Grande.....	767	201	25	7	681	223	89	7	724	212	57	7	
Guaratiba.....	791	172	37	—	751	184	65	—	772	178	50	—	
Santa Cruz.....	765	202	29	4	714	208	76	2	740	205	52	3	
ILHAS	Paqueta.....	714	255	29	2	672	224	103	1	690	238	70	2
	Governador.....	782	195	23	—	653	259	88	—	722	225	53	—
	Outras.....	701	275	24	—	610	334	56	—	660	302	38	—
	TOTAL.....	760	215	24	1	654	257	89	—	708	235	56	1
POPULAÇÃO TERRESTRE.....	761	212	25	2	664	230	104	2	710	222	66	2	

Coefficientes da população estrangeira segundo o sexo e o estado civil em 1906

DISTRICTOS	EM 1 000 HOMENS ESTRANGEIROS QUANTOS				EM 1 000 MULHERES ESTRANGEIRAS QUANTAS				EM 1 000 HABITANTES ESTRANGEIROS QUANTOS			
	Solteiros	Casadas	Viuvos	Estado civil ignorado	Solteiras	Casadas	Viuvos	Estado civil ignorado	Solteiros	Casados	Viuvos	Estado civil ignorado
Candelaria	746	218	28	8	357	470	160	13	693	252	46	9
Santa Rita	454	366	35	145	235	452	134	179	388	392	65	155
Sacramento	595	343	33	24	338	471	155	36	535	373	65	27
São José	570	370	33	27	338	459	168	35	511	393	67	29
Santo Antonio	556	387	41	16	318	477	165	40	481	416	80	23
Santa Thereza	450	498	41	11	319	491	170	20	403	496	87	14
Gloria	513	408	41	38	348	419	169	64	466	411	78	45
Lagôa	470	423	37	70	333	431	138	98	428	425	68	79
Gavea												
Capacabana												
Sant'Anna	504	434	34	28	259	554	152	35	432	469	69	30
Gambôa	472	444	43	41	258	510	136	96	409	464	70	57
Espirito Santo	434	434	44	38	253	480	177	90	350	482	84	54
Sao Christovão	478	444	39	39	289	477	181	53	426	453	78	43
Eugenho Velho	485	452	45	17	323	477	176	24	441	459	81	19
Andaraib	464	441	51	44	305	456	163	75	416	446	85	53
Tiuca	531	413	48	8	342	462	137	59	475	428	74	23
Eugenho Novo	442	466	45	47	268	426	200	106	399	456	83	62
Meser	338	494	52	66	220	486	208	86	343	492	94	71
Inhaúma	356	493	56	50	220	475	158	147	316	491	86	107
Iraia	443	457	53	47	309	492	112	87	403	467	71	59
Jacarapaguá	458	345	78	119	325	387	89	199	420	357	81	142
Campo Grande	486	413	56	45	349	458	111	82	448	425	71	56
Guaratiba	484	390	118	8	537	389	74	—	500	359	105	6
Santa Cruz	159	130	26	685	126	109	35	730	148	123	29	700
IHAS	Paquetá	—	—	—	—	—	—	—	—	—	—	—
	Governador	—	—	—	—	—	—	—	—	—	—	—
	Outras	—	—	—	—	—	—	—	—	—	—	—
	TOTAL	572	327	34	67	256	513	136	95	520	353	50
POPULAÇÃO FERRESIRE	487	415	42	56	291	464	155	90	431	429	74	66

Coefficientes da população estrangeira, segundo o sexo e o estado civil, em 1920

DISTRICTOS	EM 1 000 HOMENS ESTRANGEIROS QUANTOS				EM 1 000 MULHERES ESTRANGEIRAS QUANTAS				EM 1 000 HABITANTES ESTRANGEIROS QUANTOS				
	Solteiros	Casados	Viuvos	de estado civil ignorado	Solteiras	Casadas	Viúvas	de estado civil ignorado	Solteiros	Casados	Viuvos	de estado civil ignorado	
Candelaria	653	313	32	2	280	469	251	—	575	315	78	2	
Santa Rita	498	460	41	1	249	594	155	2	428	498	73	1	
Sacramento	593	367	38	2	383	450	165	2	529	392	77	2	
São José	534	426	37	3	323	510	165	2	476	449	72	3	
Santo Antonio	527	429	43	1	316	498	184	2	455	452	91	2	
Santa Thereza	441	521	38	—	383	469	148	—	416	498	86	—	
Gloria	493	462	44	1	415	419	165	1	460	444	95	1	
Lagôa	422	530	45	3	383	468	147	2	406	505	87	2	
Gavea													
Copacabana													
Sant'Anna	429	528	43	—	222	599	179	—	362	551	87	—	
Gambôa	445	505	48	2	230	610	159	1	377	538	84	1	
Espirito Santo	404	545	49	2	235	544	220	1	339	545	114	2	
São Christovão	419	525	54	2	236	539	222	3	355	530	113	2	
Engenho Velho	412	535	52	1	310	498	192	—	373	521	105	1	
Andaraí	402	545	51	2	310	491	197	2	365	523	110	2	
Tijuca	421	518	56	5	419	441	137	3	421	488	87	4	
Engenho Novo	379	553	67	1	274	527	198	1	340	543	116	1	
Meyer	367	567	66	—	215	561	224	—	313	565	122	—	
Inhaúma	312	621	66	1	189	592	218	1	267	610	122	1	
Irajá	352	587	60	1	208	596	195	1	299	590	110	1	
Jacarépaguá	406	539	50	5	267	571	161	1	361	549	86	4	
Campo Grande	417	533	50	—	295	565	140	—	372	545	83	—	
Guaratiba	451	451	98	—	409	489	102	—	436	464	100	—	
Santa Cruz	382	544	69	5	293	537	170	—	354	542	101	3	
ILHAS	Paqueta	405	504	91	—	277	434	289	—	355	477	168	—
	Governador	455	477	68	—	232	583	185	—	399	504	97	—
	Outras	464	503	33	—	179	643	178	—	419	525	56	—
	TOTAL	451	484	65	—	237	556	207	—	396	502	102	—
POPULAÇÃO TERRESTRE	446	504	49	1	293	524	182	1	392	511	96	1	

Numeros absolutos e relativos confirmam, com mais ou menos evidencia, em cada districto municipal, as conclusões já estabelecidas quanto á representação dos varios estados civis no conjuncto da população terrestre e maritima, nacional e estrangeira. Assim, no que diz respeito aos brasileiros, demonstram: que os solteiros são mais numerosos no sexo masculino do que no sexo feminino, tendo a sua proporção baixado, na população de todo o Districto Federal, de 768 homens e 680 mulhetes ‰, em 1906, a 761 homens e 664 mulheres ‰, em 1920, que os celibatarios são tambem mais numerosos que os casados, o que succede tanto entre os homens como entre as mulheres (726 solteiros e 208 casados ‰, em 1906, contra 710 solteiros e 222 casados ‰, em 1920, verificando-se no sexo masculino as maiores differenças em favor do celibato; que, finalmente, na população terrestre, os maiores coefficients dos solteiros se encontram no districto de Sacramento, quanto ao sexo masculino (825 ‰, em 1906, e 838 ‰, em 1920), e nos districtos de Jacarépaguá e de Guaratiba, quanto ao sexo feminino (798 ‰, em 1906 e 751 ‰ em 1920). No que concerne aos casados, os numeros relativos evidenciam que, em 1 000 brasileiros, as mulheres casadas excedem aos homens casados (201 homens e 216 mulheres ‰, em 1906, contra 212 homens e 230 mulheres ‰, em 1920); registrando os districtos do Meyer e Engenho Novo os mais notaveis coefficients de matrimonialidade no sexo masculino (252 ‰, em 1906, e 259 ‰, em 1920), e os districtos das Ilhas e de Inhaúma os mais notaveis algarismos proporcionaes no sexo feminino (247 ‰, em 1906, e 260 ‰, em 1920). Emfim, no tocante á viuvez, em 1 000 brasileiros, os numeros relativos são muito mais notaveis entre as viuvas do que entre os viuvos (26 homens e 101 mulheres ‰, em 1906, contra 25 homens e 104 mulheres ‰, em 1920); encontrando-se os maiores coefficients da viuvez masculina nos districtos de Santa Cruz e Guaratiba (37 ‰, em 1906 e em 1920), e os da viuvez feminina, nos districtos do Espirito Santo e da Candelaria (122 ‰, em 1906, e 121 ‰, em 1920).

Os coefficients que representam, proporcionalmente, em 1 000 brasileiros, os individuos de estado civil ignorado, são assás reduzidos no ultimo inquerito censitario, attingindo o maximo de 9 homens e 8 mulheres ‰, no districto de São Christovão, em 1920, contra o maximo de 35 homens e 12 mulheres ‰, no districto de Santa Rita, em 1906.

Relativamente aos estrangeiros, os numeros proporcionaes justificam, em geral, nos varios districtos municipaes, as affirmações já feitas, a proposito do estado civil, em referencia ao conjuncto da população estrangeira, isto é, maior numero de solteiros no sexo masculino e a sua proporção menor, comparativamente com os casados (segundo o recenseamento de 1920); coefficiente mais avultado entre os casados estrangeiros do que entre os casados brasileiros, sendo tambem nelles mais notavel que nos nacionaes a differença observada nas relações proporcionaes concernentes aos dous sexos; emfim, maior porcentagem que a dos brasileiros, quanto ao estado de viuvez, quer entre os homens quer entre as mulheres.

Segundo os dados estatisticos colligidos nos dous ultimos inqueritos censitarios, Candelaria e Sacramento são os districtos onde residem, em maior numero os solteiros estrangeiros (693 ‰ e 535 ‰, em 1906, e 575 ‰ e 529 ‰, em 1920); Santa Thereza e Inhaúma os districtos onde os casados estrangeiros apresentam maiores coefficients (496 ‰, em 1906, e 610 ‰, em 1920); e, final-



Departamento Nacional de Saúde Pública



Mercado Municipal



Instituto Oswaldo Cruz



Corpo de Bombeiros



Inspectoria das Estradas de Ferro



Repartição Geral dos Telegraphos

mente, Guaratiba, Meyer e Inhaúma os districtos em que os viuvos estrangeiros offerecem as maiores porcentagens (105 %, em 1906, e 122 %, em 1920).

Em resumo, em 1906, a proporcionalidade nos diversos estados civis é, entre os brasileiros, de 72,6 % para os solteiros, de 20,8 % para os casados, de 6,2 % para os viuvos; entre os estrangeiros de 43,1 % para os solteiros, 42,9 % para os casados e 7,4 % para os viuvos. Em 1920, estas porcentagens soffrem as seguintes modificações: entre os brasileiros, os solteiros representam, proporcionalmente, 71,0 %, os casados 22,2 % e os viuvos 6,6 %; entre os estrangeiros, as proporções são de 39,2 % para os solteiros, 51,1 % para os casados e 9,6 % para os viuvos.

“A desproporção notavel que se observa, quanto ao numero de casados, entre nacionaes e estrangeiros, ficará muito reduzida, eliminando do total de cada nacionalidade os solteiros menores de 15 annos. Em todo caso, mesmo assim, ainda é menor a porcentagem dos brasileiros casados em relação á dos estrangeiros do mesmo estado civil, facto que explica a anomalia de ser, no Rio de Janeiro, o numero de homens casados muito superior ao das mulheres do mesmo estado civil. Essa anomalia se observa, sobretudo, na colonia estrangeira, onde para 62 310 homens casados existiam, em 1906, apenas 27 681 mulheres da mesma categoria, isto é, uma differença de mais de 34 000 unidades em favor dos primeiros, ou mais de 55 %. Si, em vez de considerar toda colonia estrangeira, fizermos o confronto exclusivamente em relação aos habitantes de origem portugueza, a differença numerica entre os homens casados e as mulheres casadas será de 44 514 homens contra 16 645 mulheres, isto é, mais de 27 000 unidades em favor dos homens, ou mais de 65 %, porcentagem ainda maior que a primeira. O mesmo não se dá na população nacional, onde a differença entre os casados dos dous sexos é apenas de 449 unidades em favor do sexo masculino, ou 62.594 homens contra 62.145 mulheres” (1)

A applicação de identicos argumentos, relativamente aos resultados apurados no recenseamento de 1920, confirma as observações colhidas no censo de 1906. Segundo o inquerito effectuado em 1º de Setembro de 1920, ha entre os estrangeiros 78 083 (2) homens casados e sómente 44 094 (2) mulheres do mesmo estado civil, isto é uma differença de 33 989 unidades em favor do sexo masculino, ou 43 %. Fazendo-se o confronto exclusivamente em relação aos habitantes de origem portugueza, a differença entre os casados nos dous sexos é de 58 687 homens contra 29 001 mulheres, isto é, 29 686 unidades, a favor do sexo masculino, ou 50 %. No que diz respeito aos nacionaes, o numero de mulheres casadas excede ao de homens casados em 15 765 unidades, isto é, 109 257 mulheres contra 93 492 homens, ou 14 % a favor do sexo feminino.

POPULAÇÃO POR IDADES

No estudo da população, a discriminação das idades é, como diz BERTILLON, uma das mais uteis informações fornecidas pelo recenseamento. “E’ indispensavel para o calculo da mortalidade e não se pôde, sem o seu auxilio, apreciar exactamente nem a natalidade, nem a nupcialidade, nem nenhum outro capitulo da demographia”. (3)

(1) *Recenseamento do Rio de Janeiro* (Districto Federal) realizado em 20 de Setembro de 1906, pag 135-136

(2) Inclusive os habitantes de nacionalidade ignorada

(3) JACQUES BERTILLON - *Cours Élémentaire de Statistique Administrative* (* Population par âge*),

O quadro seguinte estabelece um confronto entre os dous ultimos recenseamentos, realizados no Districto Federal em 1906 e 1920, indicando, relativamente ao sexo e ao numero de habitantes, os coefficients correspondentes ás varias idades

IDADES	EM 1 000 HOMENS, EM 1 000 MULHERES E EM 1 000 HABITANTES, QUANTOS DE CADA GRUPO DE IDADE						EM 1 000 HABITANTES DE CADA GRUPO DE IDADE, QUANTOS HOMENS E QUANTAS MULHERES			
	em 1906			em 1920			em 1906		em 1920	
	H	M	T	H	M	T	H	M	H	M
Dias	20,83	24,39	22,36	24,46	25,48	24,95	532	468	507	493
Mezes										
1 anno	19,18	21,73	20,27	16,68	17,36	17,01	540	460	507	493
2 annos	23,17	26,28	24,50	21,95	23,52	22,71	540	460	499	501
3 "	21,75	24,34	22,86	22,61	23,18	22,89	543	457	510	490
4 "	20,47	23,62	21,82	22,36	23,44	22,88	536	464	505	495
5 "	20,01	22,66	21,14	21,48	22,76	22,10	540	460	502	498
6 "	19,55	22,38	20,76	21,23	22,34	21,77	538	462	504	496
7 "	19,80	23,10	21,21	21,64	22,75	22,17	533	467	504	496
8 "	19,80	21,91	20,71	21,39	22,47	21,91	546	454	504	496
9 "	18,46	20,99	19,55	19,56	20,89	20,20	539	461	500	500
10-14 "	95,27	110,82	101,94	97,52	105,71	101,96	534	466	494	506
15-29 "	322,59	302,19	313,84	322,14	320,76	321,47	587	413	518	482
30-39 "	163,43	140,41	153,56	172,82	143,69	158,74	608	392	563	437
40-49 "	109,21	96,14	103,61	101,55	94,12	97,96	602	398	536	464
50-59 "	54,17	55,92	54,92	53,30	57,97	55,55	563	437	496	504
60-69 "	22,33	29,15	25,26	23,10	32,17	27,49	505	495	434	566
70-79 "	6,69	10,97	8,52	7,14	12,89	9,92	448	552	372	628
80-89 "	1,64	3,54	2,46	1,66	3,84	2,71	381	619	316	684
90-99 "	0,26	0,95	0,56	0,44	1,03	0,74	265	735	312	688
100 e + "	0,11	0,37	0,22	0,09	0,24	0,16	281	719	275	725
Idade ignorada	21,28	18,14	19,93	6,88	2,39	4,71	610	390	754	246
TOTAL	1000,00	1000,00	1000,00	1000,00	1000,00	1000,00	571	429	517	483

Restringindo a 4 os diversos grupos de idades, de modo a representarem numericamente as épocas da vida que constituem a infancia, a adolescencia, a virilidade e a velhice, revelam os algarismos acima mencionados as seguintes relações proporcionais:


ANNOS	0 A 4 ANNOS	5 A 14 ANNOS	15 A 49 ANNOS	50 E MAIS ANNOS	IDADE IGNORADA
EM 1 000 HOMENS					
1906	106	193	595	85	21
1920	108	203	596	86	7
EM 1 000 MULHERES					
1906	120	222	539	101	18
1920	113	218	559	108	2
EM 1 000 HABITANTES					
1906	112	205	571	92	20
1920	110	210	578	97	5

DIRECTORIA GERAL DE ESTATISTICA

RECENSEAMENTO DE 1920

POPULAÇÃO DO RIO DE JANEIRO (DISTRICTO FEDERAL)

SEGUNDO A IDADE



Castro Rebello
Rio/22

A analyse destes coefficients demonstra que não houve, no intervallo dos 14 annos decorridos de 1906 a 1920, grandes modificações na composição demographica do Rio de Janeiro no que concerne á idade de seus habitantes. São, entretanto, mais favoraveis os coefficients apurados no ultimo censo, pois assignalam um acrescimo proporcional nos tres principaes grupos, — das crianças, dos adultos e dos velhos, verificando-se o maior augmento justamente no grupo mais util como factor economico e politico, isto é, o dos adultos. A vantagem observada em 1920 tornar-se-á ainda mais evidente, desdobrando, por decennios, o numero total dos adultos nos respectivos grupos de idades. Esta discriminação mostrará que os individuos pertencentes ás duas principaes subdivisões, — 15 a 29 annos e 30 a 49 annos, — são mais numerosos na cidade do Rio de Janeiro em 1920 do que em 1906, correspondendo, proporcionalmente, a 321 e 159 unidades por 1.000 habitantes, no primeiro anno, contra 314 e 154 unidades no segundo anno.

Quando á sexualidade, em 1 000 habitantes de cada um dos quatro principaes grupos de idades, assim se distribuem os homens e as mulheres:

ANNOS	0 A 4 ANNOS		5 A 14 ANNOS		15 A 49 ANNOS		50 E MAIS ANNOS	
	H	M	H	M	H	M	H	M
1906	538	462	537	463	595	405	529	471
1920	506	494	499	501	533	467	459	541

Quer em relação ás crianças (1^a e 2^a infancia), quer em relação aos adultos, quer ainda em relação aos velhos, registra o confronto supra maior quota proporcional, no sexo masculino, em 1906, e o inverso, em 1920, quanto ao sexo feminino. No que diz respeito á infancia e á velhice, não têm grande importancia as differenças favoraveis ao sexo masculino ou ao sexo feminino. O mesmo, porém, não succede em relação aos adultos. Nos individuos desse grupo, é uma apreciavel vantagem o coefficiente favoravel ao sexo feminino, porquanto ás mulheres cabe papel preponderante na reproducção da especie.

“As crianças e os velhos, sendo forçados pela idade a viver na dependencia dos adultos, constituem um *peso morto* na collectividade, o que não acontece com os adultos, que representam a parte mais activa, isto é, os elementos que trabalham e produzem”. (1)

O confronto dos numeros proporcioneas, em 1906 e 1920, revela igualmente, no ultimo inquerito, a progressiva redução dos coefficients do sexo masculino, em relação ao do sexo feminino, em todos os grupos da idade adulta (dos 15 aos 49 annos), modificação que deverá, naturalmente, influir de modo favoravel para o progresso da população carioca.

A falta de uniformidade nos agrupamentos das idades não permite comparar convenientemente os algarismos censitarios de 1920 com os apurados nos inqueritos anteriores a 1872. Esse recenseamento, embora discrimine, por mezes, os habitantes de idade inferior a um anno, diverge, entretanto, em relação aos censos realizados em 1890, 1906 e 1920, no modo de grupar as outras idades, por quinquennios e decennios, difficultando, assim, o confronto com os resultados obtidos nas posteriores operações censitarias. A classificação das idades anno por

(1) J. BERTILLON — *Op cit* pag 460

anno, além de permittir reunir á vontade, em differentes grupos ou subdivisões, as varias idades, tornando mais perfeito o confronto com outros recenseamentos, tem ainda a vantagem de facilitar a organização das taboas de mortalidade e sobrevivencia. Os detalhes da classificação em 1920 permittiriam um confronto mais minucioso, não só com o censo de 1906, como tambem com o de 1890, inqueritos mais ou menos analogos no tocante ao agrupamento das varias idades. Entretanto, para não alongar muito a discussão dos algarismos, limitar-se-á a analyse demographica aos quatro grupos já estabelecidos

IDADES	EM 1 000 HOMENS, EM 1000 MULHERES E EM 1 000 HABITANTES QUANTOS DE CADA GRUPO DE IDADE											
	1872			1890			1906			1920		
	H	M	T	H	M	T	H	M	T	H	M	T
0 a 4 annos	78	97	86	91	114	101	106	120	112	108	113	110
5 a 14 »	162	201	178	180	213	194	193	222	205	203	218	210
15 a 49 »	667	600	639	617	552	588	595	539	571	596	559	578
50 e + »	91	100	95	107	118	112	85	101	92	86	108	97
Idade ignorada	2	2	2	5	3	5	21	18	20	7	2	5
TOTAL	1 000	1 000	1 000	1 000	1 000	1 000	1 000	1 000	1 000	1 000	1 000	1 000
IDADES	EM 1 000 HABITANTES DE CADA GRUPO DE IDADE QUANTOS HOMENS E QUANTAS MULHERES											
	1872		1890		1906		1920					
	H	M	H	M	H	M	H	M				
0 a 4 annos	523	477	507	493	538	462	506	494				
5 a 14 »	523	477	519	481	537	463	499	501				
15 a 49 »	603	397	589	411	595	405	533	467				
50 e + »	556	444	537	463	529	471	459	541				

Dos algarismos relativos acima reunidos podem se tirar as seguintes conclusões:

Ao grupo dos menores de 0 a 4 annos corresponde, em 1920, o coefficiente de 110 em cada 1 000 habitantes (108 homens e 113 mulheres); ao passo que o mesmo coefficiente é representado por 86 % habitantes (78 homens e 97 mulheres), em 1872; 101 % habitantes (91 homens e 114 mulheres), em 1890; e, finalmente, 112 % habitantes (106 homens e 120 mulheres), em 1906.

No grupo de 5 a 14 annos verifica-se, segundo o censo de 1920, a proporção de 210 menores em cada 1 000 habitantes (203 homens e 218 mulheres); encontrando-se a proporção de 178 % habitantes (162 homens e 201 mulheres), em 1872; 194 % habitantes (180 homens e 213 mulheres), em 1890; e 205 % habitantes (193 homens e 222 mulheres), em 1906. O accrescimento proporcional observado nesses dous grupos é um indicio satisfactorio do crescimento physiologico da população, graças ao excesso da natalidade sobre a mortalidade

No grupo de 15 a 49 annos, as modificações não têm sido notaveis, baixando o coefficiente de 639 % habitantes (667 homens e 600 mulheres), em 1872, a 588 % habitantes (617 homens e 552 mulheres), em 1890, e a 571 % habitantes



Correio Geral



Estação inicial da E. F. Central do Brasil



Caixa Economica



Museu Nacional



Palacio Archiepiscopal



Palacio Guanabara

(595 homens e 539 mulheres), em 1906, para se elevar de novo a 758 ‰ habitantes (596 homens e 559 mulheres), em 1920. São, todavia, muito mais satisfactorias as alterações occorridas no grupo de 0 a 14 annos, onde os coefficients em cada 1 000 habitantes se elevam, successivamente, de 264 ‰, em 1872, a 295, 317 e 320 ‰, em 1890, 1906 e 1920

No grupo de 50 e mais annos os numeros relativos dos velhos offerecem as seguintes variações: 95 ‰ habitantes (91 homens e 100 mulheres) em 1872, contra 112 ‰ habitantes (107 homens e 118 mulheres), em 1890; 92 ‰ habitantes (85 homens e 101 mulheres), em 1906, contra 97 ‰ habitantes (86 homens e 108 mulheres), em 1920.

No tocante á sexualidade dos individuos de cada um desses grupos de idades, revelam, em geral, as quotas proporcionaes modificações favoraveis sob o ponto de vista demographico, isto é, a redução dos individuos do sexo masculino e o consequente augmento no sexo feminino. No anno de 1872, em cada 1 000 habitantes de 0 a 4 annos, 523 são homens e 477 mulheres. Em 1890, 1906 e 1920, identicos coefficients são representados, respectivamente, por 507, 538 e 506 homens e 493, 462 e 494 mulheres

Em 1 000 habitantes de 5 a 14 annos, os coefficients de sexualidade passaram de 523 homens e 477 mulheres, em 1872, a 499 homens e 501 mulheres, em 1920. Reunindo num só os dous grupos e fazendo o confronto relativamente a todos os individuos de 0 a 14 annos, demonstra esta comparação que, em 1 000 habitantes daquelas idades, os coefficients se reduzem de 523 homens e 477 mulheres, em 1872, a 501 homens e 499 mulheres, em 1920.

Quanto ao grupo de 15 a 49 annos, apresentam os coefficients de sexualidade as seguintes modificações: 603 homens e 397 mulheres ‰, em 1872, contra 533 homens e 467 mulheres ‰, em 1920.

No grupo de 50 e mais annos, as alterações são ainda mais notaveis: 556 homens e 444 mulheres ‰, em 1872, contra 459 homens e 541 mulheres por ‰, em 1920.

Em 1 000 homens e em 1 000 mulheres de cada um dos grupos de idade são as seguintes as relações proporcionaes nos districtos urbanos e suburbanos

Nos dous grupos das crianças, — 0 a 4 annos e 5 a 14 annos, — é menor, em 1920 que em 1906, na maioria dos districtos, a differença entre o numero de homens e o de mulheres, o que, aliás, se infere das médias verificadas relativamente ao total da população (12 e -2, nos grupos de 0 a 4 e 5 a 14 annos, em 1920, contra 76 e 74, nos mesmos grupos, em 1906).

No que diz respeito ao grupo de 15 a 49 annos, são muito mais sensiveis as differenças entre o numero dos homens e o das mulheres, quer em 1906 quer em 1920, sobretudo nos districtos situados na zona commercial ou della proximos, sendo mais notavel em 1906 (90) que em 1920 (66) a differença verificada em relação á população total.

Quanto ao grupo de mais de 50 annos, são tambem notaveis, nos dous sexos, as differenças entre o numero de homens e o de mulheres, differença correspondente, em 1906, ao excesso de 58 homens (529 homens contra 471 mulheres) e, 1920, ao excedente de 82 mulheres (541 mulheres contra 459 homens), em 1.000 individuos das mesmas idades.

Coefficientes do numero de habitantes, segundo o sexo, em cada grupo de idade, em 1906

DISTRICTOS	EM 1 000 HABITANTES DE CADA GRUPO DE IDADE, QUANTOS HOMENS E QUANTAS MULHERES								
	0 a 4 annos		5 a 14 annos		15 a 49 annos		50 e + annos		
	H	M	H	M	H	M	H	M	
Candelaria	564	436	606	394	798	202	694	306	
Santa Rita	457	543	480	520	669	331	543	457	
Sacramento	566	434	566	434	690	310	643	352	
São José	498	502	509	491	714	285	574	426	
Santo Antonio	465	535	481	519	588	412	516	484	
Santa Thereza	510	490	495	505	509	491	461	539	
Gloria	559	441	537	463	578	422	513	487	
Iagôa	}	}	}	}	}	}	}	}	
Gavea									
Copacabana									
Sant'Anna	473	527	488	512	636	364	521	479	
Gambôa	481	519	499	501	594	406	523	477	
Espírito Santo	571	429	558	442	551	449	510	490	
São Christovão	516	454	517	453	579	421	477	523	
Eugenho Velho	565	435	570	430	554	446	491	509	
Andarahy	542	458	548	452	543	452	493	507	
Tijuca	521	479	438	562	531	469	552	448	
Eugenho Novo	610	390	584	416	593	407	514	456	
Meyer	589	411	576	424	553	447	542	458	
Inhaúma	566	434	555	415	558	442	553	447	
Irajá	540	460	533	467	561	439	567	433	
Jacarépaguá	475	525	514	486	590	410	645	355	
Campo Grande	574	426	576	424	551	449	550	450	
Guaratiba	523	477	536	461	493	507	496	504	
Santa Cruz	540	450	543	457	533	417	568	432	
Ilhas	503	497	507	493	615	385	566	434	
POPULAÇÃO	URBANA	535	465	532	468	598	402	520	480
	SUBURBANA	547	453	547	453	539	441	558	442
	TERRESTRE	538	462	536	464	590	410	528	472
	MARIITIMA	529	471	815	185	992	8	991	9
	TOTAL	538	462	537	463	595	405	529	471

RECENSEAMENTO REALIZADO EM 1 DE SETEMBRO DE 1920 LXXIII

Coefficientes do numero de habitantes, segundo o sexo, em cada grupo de idade, em 1920

DISTRICTOS	EM 1 000 HABITANTES DE CADA GRUPO DE IDADE, QUANTOS HOMENS E QUANTAS MULHERES								
	0 a 4 anos		5 a 14 anos		15 a 49 anos		50 e + anos		
	H	M	H	M	H	M	H	M	
Candelaria	584	416	494	506	738	262	621	379	
Santa Rita	505	495	499	501	696	304	567	433	
Sacramento	490	510	511	489	644	356	583	417	
São José	532	468	511	489	677	323	562	438	
Santo Antonio	502	498	481	519	595	405	523	477	
Santa Thereza	507	493	459	541	472	528	441	559	
Gloria	515	485	482	518	476	524	429	571	
Lagôa	}	}	}	}	}	}	}	}	
Gavea									
Copacabana									
Sant'Anna	500	500	494	506	608	392	515	485	
Gambôa	510	490	508	492	603	397	526	474	
Espirito Santo	515	485	501	499	514	486	427	573	
São Christovão	500	500	492	508	504	496	429	571	
Eugenho Velho	511	489	487	513	484	516	416	584	
Andarahy	502	498	504	496	460	540	395	605	
Tijuca	490	510	449	551	509	491	492	508	
Eugenho Novo	494	506	478	522	475	525	409	591	
Meyer	503	497	483	517	475	525	422	578	
Inhaúma	504	496	509	491	494	506	448	552	
Irajá	508	492	508	492	544	456	468	532	
Jacarépaguá	520	480	510	490	514	486	520	480	
Campo Grande	508	492	513	487	516	484	502	498	
Guaratiba	528	472	537	463	505	495	484	516	
Santa Cruz	477	523	509	491	535	465	492	508	
Ilhas	505	495	503	497	563	437	536	464	
POPULAÇÃO	URBANA	505	495	491	509	533	467	451	549
	SUBURBANA	507	493	511	489	518	482	473	527
	TERRESTRE	506	494	499	501	528	472	457	543
	MARITIMA	568	432	784	216	982	18	950	50
	TOTAL.	506	494	499	501	533	467	459	541

Os habitos commumente adoptados entre os habitantes do Rio de Janeiro concorrem para dividir a cidade em duas partes distinctas: a propriamente commercial e a domiciliaria. Na primeira encontram-se em maior quantidade os adultos, predominando na segunda os individuos de menos de 15 annos. Confirmam esta distribuição da população os censos de 1906 e 1920, principalmente considerando isoladamente os individuos do sexo masculino, ou, em conjuncto, os habitantes dos dous sexos.

Coefficientes de cada grupo de idade, segundo o sexo e o numero de habitantes, em 1906

DISTRICTOS	EM 1 000 HOMENS QUANTCS DE					EM 1 000 MULHERES QUANTAS DE					EM 1 000 HABITANTES QUANTCS DE					
	0 a 4 annos	5 a 14 annos	15 a 49 annos	50 e + annos	Idade ignorada	0 a 4 annos	5 a 14 annos	15 a 49 annos	50 e + annos	Idade ignorada	0 a 4 annos	5 a 14 annos	15 a 49 annos	50 e + annos	Idade ignorada	
Candelaria	29	95	795	74	7	70	193	631	103	3	39	119	755	81	6	
Santa Rita	73	123	655	67	82	136	208	509	85	59	98	156	598	75	73	
Sacramento	64	120	713	89	14	95	178	621	94	12	74	140	682	91	13	
São José	58	107	745	72	16	112	201	573	103	11	77	140	686	88	14	
Santo Antonio	76	142	685	88	9	107	189	589	102	13	90	153	642	94	11	
Santa Thereza	124	202	567	94	13	119	207	550	111	13	121	204	559	103	13	
Gloria	93	170	627	90	20	94	183	584	109	25	94	178	608	98	22	
Lagôa																
Gavea	114	192	579	89	26	108	211	548	112	21	111	201	565	99	24	
Copacabana																
Sant'Anna	85	145	681	74	15	133	214	547	96	10	105	173	626	83	13	
Gambôa	96	172	632	82	18	129	215	539	93	23	110	192	591	87	20	
Espirito Santo	124	218	531	94	13	114	212	548	110	16	119	216	549	101	15	
São Christovão	112	214	581	83	10	118	223	534	116	9	114	218	560	98	10	
Engenho Velho	109	249	549	85	8	104	231	548	108	9	107	241	548	95	9	
Andarahy	115	224	564	84	13	115	220	552	102	11	115	222	559	92	12	
Tijuca	125	186	573	114	2	120	249	527	97	7	123	217	550	105	5	
Engenho Novo	125	226	542	94	13	115	230	531	112	12	121	223	538	101	12	
Meyer	136	242	505	100	17	123	231	528	109	9	130	237	515	104	14	
Inhaúma	138	245	510	86	21	134	249	511	88	18	136	247	511	86	20	
Irajá	139	238	518	95	10	146	255	499	89	11	142	245	510	92	11	
Jacarépaguá	121	239	539	95	6	170	285	474	66	5	143	259	510	83	5	
Campo Grande	153	276	465	97	9	145	260	485	102	8	149	269	474	99	9	
Guaratiba	150	307	451	91	1	142	278	484	96	—	146	293	467	93	1	
Santa Cruz	103	199	477	69	152	120	228	465	71	116	110	211	472	70	137	
Ilhas	104	186	603	93	14	140	246	512	96	6	119	212	565	94	10	
POPULAÇÃO	URBANA	99	180	616	85	20	114	211	552	105	18	105	194	589	93	19
	SUBURBANA	136	247	502	89	26	140	256	495	89	20	138	251	499	89	23
	TERRESTRE	107	195	590	86	22	120	222	539	101	18	113	207	568	92	20
	MARITIMA	1	7	955	35	2	123	154	692	31	—	3	9	952	35	1
	TOTAL	106	193	595	85	21	120	222	539	101	18	112	205	571	92	20



Estatua de Pedro Alvares Cabral



Estatua de D. Pedro I



Estatua de José Bonifácio



Estatua de Teixeira de Freitas



Estatua do Almirante Barroso



Estatua do Visconde do Rio Branco



Estatua do Duque de Caxias



Estatua do General Osório

Coefficientes de cada grupo de idade, segundo o sexo e o numero de habitantes, em 1920

DISTRICTOS	EM 1 000 HOMENS QUANTOS DE					EM 1 000 MULHERES QUANTAS DE					EM 1 000 HABITANTES QUANTOS DE					
	0 a 4 anos	5 a 14 anos	15 a 49 anos	50 e + anos	Idade igno- rada	0 a 4 anos	5 a 14 anos	15 a 49 anos	50 e + anos	Idade igno- rada	0 a 4 anos	5 a 14 anos	15 a 49 anos	50 e + anos	Idade igno- rada	
	Candelaria	33	70	812	83	2	53	165	664	117	1	39	99	767	93	2
Santa Rita	71	124	733	70	2	122	220	563	94	1	89	159	672	79	1	
Sacramento	50	107	759	80	4	82	162	661	90	5	62	128	721	84	5	
São José	58	111	737	89	5	89	183	605	119	4	70	137	688	100	5	
Santo Antonio	71	131	711	86	1	91	182	625	101	1	80	153	674	92	1	
Santa Thereza	115	189	601	95	0	99	198	595	107	1	106	193	598	102	1	
Gloria	92	171	635	101	1	78	167	632	121	2	85	169	634	111	1	
Lagôa																
Gavea	105	198	605	89	3	96	191	596	115	2	100	194	600	103	3	
Copacabana																
Sant'Anna	93	167	655	84	1	121	224	551	103	1	105	192	610	92	1	
Gambôa	107	177	632	81	3	135	223	543	96	3	120	197	593	87	3	
Esprito Santo	119	209	581	89	2	114	210	555	120	1	116	210	568	105	1	
São Christovão	112	216	578	92	2	109	217	553	119	2	110	217	565	106	2	
Engenho Velho	97	210	597	94	2	86	204	587	121	2	91	207	592	108	2	
Andarahy	116	235	557	89	3	101	203	573	120	3	108	218	566	105	3	
Tijuca	109	200	589	99	3	106	228	530	95	41	108	214	558	97	23	
Engenho Novo	114	219	573	91	3	103	213	565	117	2	108	216	569	105	2	
Meyer	122	242	538	96	2	109	234	537	119	1	115	238	537	103	2	
Inhaúma	137	257	520	84	2	132	243	522	102	1	135	250	521	93	1	
Irajá	132	230	561	73	4	141	246	520	91	2	137	238	541	81	3	
Jacarépaguá	133	245	515	105	2	130	250	516	103	1	132	247	515	104	2	
Campo Grande	135	256	520	87	2	138	256	514	90	2	136	257	517	88	2	
Guaratiba	153	308	456	83	0	146	283	476	95	—	149	296	466	89	0	
Santa Cruz	128	265	524	76	7	150	273	488	84	5	138	269	507	80	6	
Ilhas	121	232	547	99	1	138	267	494	100	1	129	248	523	99	1	
POPULAÇÃO	URBANA	98	186	625	89	2	102	203	579	114	2	100	194	603	101	2
	SUBURBANA	135	251	528	83	3	137	251	514	96	2	136	251	522	89	2
	TERRESTRE	110	206	595	87	2	113	218	559	108	2	112	212	577	97	2
	MARITIMA	2	16	684	29	269	74	171	483	58	214	4	20	679	29	268
	TOTAL	108	203	596	86	7	113	218	559	108	2	110	210	578	97	5

Assim, em 1 000 habitantes de todas as idades, em cada um dos districtos, o coefficiente minimo dos homens de 0 a 4 annos se encontra no districto da Candelaria (29 %, em 1906, e 33 %, em 1920) e os coefficientes maximos nos districtos mais afastados (Guaratiba 150 % e Campo Grande 153 % em 1906; Guaratiba 153 %, Inhaúma 137 % e Campo Grande 135 %, em 1920). As proporções millesimae crescem, successivamente, dos districtos centraes para os localizados na zona suburbana.

Em 1906, são estas, em escala crescente, as relações proporcionaes 58 ‰ (São José), 64 ‰ (Sacramento), 73 ‰ (Santa Rita), 76 ‰ (Santo Antonio), 85 ‰ (Sant'Anna), 93 ‰ (Gloria), 96 ‰ (Gambôa), 103 ‰ (Santa Cruz), 104 ‰ (Ilhas), 109 ‰ (Engenho Velho), 112 ‰ (São Christovão), 114 ‰ (Lagôa, Gavea e Copacabana), 115 ‰ (Andarahy), 121 ‰ (Jacarépaguá), 124 ‰ (Santa Thereza e Espirito Santo), 125 ‰ (Tijuca e Engenho Novo), 136 ‰ (Meyer), 138 ‰ (Inhaúma), 139 ‰ (Irajá); em 1920, são os seguintes os algarismos relativos: 50 ‰ (Sacramento), 58 ‰ (São José), 71 ‰ (Santa Rita e Santo Antonio), 92 ‰ (Gloria), 93 ‰ (Sant'Anna), 97 ‰ (Engenho Velho), 105 ‰ (Lagôa, Gavea e Copacabana), 107 ‰ (Gambôa), 109 ‰ (Tijuca), 112 ‰ (São Christovão), 114 ‰ (Engenho Novo), 115 ‰ (Santa Thereza), 116 ‰ (Andarahy), 119 ‰ (Espirito Santo), 121 ‰ (Ilhas), 122 ‰ (Meyer), 128 ‰ (Santa Cruz), 132 ‰ (Irajá), 133 ‰ (Jacarépaguá).

No grupo dos homens de 5 a 14 annos, identica composição demographica se reproduz nos dous censos o coefficiente minimo se encontra no districto da Candelaria (95 ‰, em 1906, e 70 ‰, em 1920), verificando-se os coefficientes maximos, em 1906, nos districtos de Guaratiba (307 ‰) e Campo Grande (276 ‰); em 1920, nos districtos de Guaratiba (308 ‰), Santa Cruz (265 ‰), Inhaúma (257 ‰) e Campo Grande (256 ‰). As relações intermediarias se verificam, na seguinte ordem: 109 ‰ (São José), 120 ‰ (Sacramento), 123 ‰ (Santa Rita), 142 ‰ (Santo Antonio), 145 ‰ (Sant'Anna), 170 ‰ (Gloria), 172 ‰ (Gambôa), 186 ‰ (Tijuca e Ilhas), 192 ‰ (Lagôa, Gavea e Copacabana), 199 ‰ (Santa Cruz), 202 ‰ (Santa Thereza), 214 ‰ (São Christovão), 218 ‰ (Espirito Santo), 224 ‰ (Andarahy), 226 ‰ (Engenho Novo), 238 ‰ (Irajá), 239 ‰ (Jacarépaguá), 242 ‰ (Meyer), 245 ‰ (Inhaúma), 249 ‰ (Engenho Velho), em 1906; 107 ‰ (Sacramento), 111 ‰ (São José), 124 ‰ (Santa Rita), 131 ‰ (Santo Antonio), 167 ‰ (Sant'Anna), 171 ‰ (Gloria), 177 ‰ (Gambôa), 189 ‰ (Santa Thereza), 198 ‰ (Lagôa, Gavea e Copacabana), 200 ‰ (Tijuca), 209 ‰ (Espirito Santo), 210 ‰ (Engenho Velho), 216 ‰ (São Christovão), 219 ‰ (Engenho Novo), 230 ‰ (Irajá), 232 ‰ (Ilhas), 235 ‰ (Andarahy), 242 ‰ (Meyer), 245 ‰ (Jacarépaguá), em 1920.

No que diz respeito aos homens adultos de 15 a 49 annos, invertem-se inteiramente as taxas proporcionaes, verificando-se, tanto em 1906, como em 1920, os coefficientes minimos nos districtos mais afastados do centro e os maximos nos districtos centraes. Assim, em 1906, as relações minimas se encontram nos districtos de Guaratiba (451 ‰), Campo Grande (465 ‰) e Santa Cruz (477 ‰), e a relação maxima no districto da Candelaria (795 ‰); em 1920, as relações minima e maxima se verificam igualmente nos districtos de Guaratiba (456 ‰) e Candelaria (812 ‰). Quanto ás relações intermediarias, seguem, no grupo de idades de 15 a 49 annos, a ordem inversa da observada nos grupos dos menores de 0 a 4 e 5 a 14 annos, com excepção apenas da quota correspondente ao districto de Santa Rita (655 ‰), inferior, em 1906, á de Sant'Anna. Em ordem crescente, são estas as relações proporcionaes em 1906: 505 ‰ (Meyer), 510 ‰ (Inhaúma), 518 ‰ (Irajá), 539 ‰ (Jacarépaguá), 542 ‰ (Engenho Novo), 549 ‰ (Engenho Velho), 551 ‰ (Espirito Santo), 564 ‰ (Andarahy), 567 ‰ (Santa Thereza), 573 ‰ (Tijuca), 579 ‰ (Lagôa, Gavea e Copacabana), 581 ‰ (São Christovão), 603 ‰ (Ilhas), 627 ‰ (Gloria), 632 ‰ (Gambôa), 681 ‰ (Santa Anna), 685 ‰ (Santo Antonio), 713 ‰ (Sacramento) e 745 ‰ (São José);

em 1920, os números relativos obedecem á ordem seguinte: 515 ‰ (Jacarépaguá), 520 ‰ (Inhaúma e Campo Grande), 524 ‰ (Santa Cruz), 538 ‰ (Meyer), 547 ‰ (Ilhas), 557 ‰ (Andarahy), 561 ‰ (Irajá), 573 ‰ (Engenho Novo), 578 ‰ (São Christovão), 581 ‰ (Espírito Santo), 589 ‰ (Tijuca), 597 ‰ (Engenho Velho), 601 ‰ (Santa Thereza), 605 ‰ (Lagôa, Gavea e Copacabana), 632 ‰ (Gambôa), 635 ‰ (Gloria), 655 ‰ (Sant'Anna), 711 ‰ (Santo Antonio), 733 ‰ (Santa Rita), 737 ‰ (São José) e 759 ‰ (Sacramento).

No grupo dos homens maiores de 50 annos, observa-se nos varios districtos uma distribuição mais ou menos equivalente em 1906 e 1920.

No anno de 1906, os coefficients são assim representados: 67 ‰ (Santa Rita), 69 ‰ (Santa Cruz), 72 ‰ (São José), 74 ‰ (Candelaria e Sant'Anna), 82 ‰ (Gambôa), 83 ‰ (São Christovão), 84 ‰ (Andarahy), 85 ‰ (Engenho Velho), 86 ‰ (Inhaúma), 88 ‰ (Santo Antonio), 89 ‰ (Sacramento, Lagôa, Gavea e Copacabana), 90 ‰ (Gloria), 91 ‰ (Guaratiba), 93 ‰ (Ilhas), 94 ‰ (Engenho Novo, Espírito Santo e Santa Thereza), 95 ‰ (Jacarépaguá e Irajá), 97 ‰ (Campo Grande), 100 ‰ (Meyer), 114 ‰ (Tijuca). No anno de 1920, são os seguintes os números proporcioneaes: 70 ‰ (Santa Rita), 73 ‰ (Irajá), 76 ‰ (Santa Cruz), 80 ‰ (Sacramento), 81 ‰ (Gambôa), 83 ‰ (Candelaria e Guaratiba), 84 ‰ (Sant'Anna e Inhaúma), 86 ‰ (Santo Antonio), 87 ‰ (Campo Grande), 89 ‰ (São José, Lagôa, Gavea, Copacabana, Espírito Santo e Andarahy), 91 ‰ (Engenho Novo), 92 ‰ (São Christovão), 94 ‰ (Engenho Velho), 95 ‰ (Santa Thereza), 96 ‰ (Meyer), 99 ‰ (Tijuca e Ilhas), 101 ‰ (Gloria) e 105 ‰ (Jacarépaguá).

Quanto ás mulheres, embora não haja a mesma regularidade observada entre os homens, em 1906 e 1920, crescem tambem, em geral, os coefficients dos menores de 0 a 4 e de 5 a 14 annos do centro para a periphéria.

No anno de 1906, são estes os coefficients no grupo de 0 a 4 annos: 70 ‰ (Candelaria), 94 ‰ (Gloria), 95 ‰ (Sacramento), 104 ‰ (Engenho Velho), 107 ‰ (Santo Antonio), 108 ‰ (Lagôa, Gavea e Copacabana), 112 ‰ (São José), 114 ‰ (Espírito Santo), 115 ‰ (Andarahy e Engenho Novo), 118 ‰ (São Christovão), 119 ‰ (Santa Thereza), 120 ‰ (Tijuca e Santa Cruz), 123 ‰ (Meyer), 129 ‰ (Gambôa), 133 ‰ (Sant'Anna), 134 ‰ (Inhaúma), 136 ‰ (Santa Rita), 140 ‰ (Ilhas), 142 ‰ (Guaratiba), 145 ‰ (Campo Grande), 146 ‰ (Irajá), 170 ‰ (Jacarépaguá). Em 1920, as relações proporcioneaes assim se representam: 53 ‰ (Candelaria), 78 ‰ (Gloria), 82 ‰ (Sacramento), 86 ‰ (Engenho Velho), 89 ‰ (São José), 91 ‰ (Santo Antonio), 96 ‰ (Lagôa, Gavea e Copacabana), 99 ‰ (Santa Thereza), 101 ‰ (Andarahy), 103 ‰ (Engenho Novo), 106 ‰ (Tijuca), 109 ‰ (São Christovão e Meyer), 114 ‰ (Espírito Santo), 121 ‰ (Sant'Anna), 122 ‰ (Santa Rita), 130 ‰ (Jacarépaguá), 132 ‰ (Inhaúma), 135 ‰ (Gambôa), 138 ‰ (Campo Grande e Ilhas), 141 ‰ (Irajá), 146 ‰ (Guaratiba), e 150 ‰ (Santa Cruz). No grupo de 5 a 14 annos, são estes os coefficients: em 1906, 178 ‰ (Sacramento), 188 ‰ (Gloria), 189 ‰ (Santo Antonio), 193 ‰ (Candelaria), 201 ‰ (São José), 207 ‰ (Santa Thereza), 208 ‰ (Santa Rita), 211 ‰ (Lagôa, Gavea e Copacabana), 212 ‰ (Espírito Santo), 214 ‰ (Sant'Anna), 216 ‰ (Gambôa), 220 ‰ (Andarahy), 223 ‰ (São Christovão), 228 ‰ (Santa Cruz), 230 ‰ (Engenho Novo), 231 ‰ (Meyer e Engenho Velho), 246 ‰ (Ilhas), 249 ‰ (Tijuca e Inhaúma), 255 ‰ (Irajá), 260 ‰ (Campo Grande), 278 ‰ (Gua-

ratiba) e 285 ‰ (Jacarépaguá); em 1920: 162 ‰ (Sacramento), 165 ‰ (Candelaria), 167 ‰ (Gloria), 182 ‰ (Santo Antonio), 183 ‰ (São José), 191 ‰ (Lagôa, Gavea e Copacabana), 198 ‰ (Santa Thereza), 203 ‰ (Andarahy), 204 ‰ (Engenho Velho), 210 ‰ (Espirito Santo), 213 ‰ (Engenho Novo), 217 ‰ (São Christovão), 220 ‰ (Santa Rita), 223 ‰ (Gambôa), 224 ‰ (Santa Anna), 228 ‰ (Tijuca), 234 ‰ (Meyer), 243 ‰ (Inhaúma), 246 ‰ (Irajá), 250 ‰ (Jacarépaguá), 256 ‰ (Campo Grande), 267 ‰ (Ilhas), 273 ‰ (Santa Cruz) e 283 ‰ (Guaratiba).

Nos grupos 15 a 49 e 50 e mais annos, as relações millesimaes, referentes ás mulheres, são identicas ás verificadas entre os homens. No grupo de 15 a 49 annos, são estas as quotas proporcionaes em 1906, coefficiente minimo 465 ‰ (Santa Cruz) e coefficiente maximo 631 ‰ (Candelaria) Coefficientes intermediarios: 474 ‰ (Jacarépaguá), 484 ‰ (Guaratiba), 485 ‰ (Campo Grande), 499 ‰ (Irajá), 509 ‰ (Santa Rita), 511 ‰ (Inhaúma), 512 ‰ (Ilhas), 527 ‰ (Tijuca), 528 ‰ (Meyer), 531 ‰ (Engenho Novo), 534 ‰ (São Christovão), 539 ‰ (Gambôa), 547 ‰ (Sant'Anna), 548 ‰ (Lagôa, Gavea, Copacabana, Engenho Velho e Espirito Santo), 550 ‰ (Santa Thereza), 552 ‰ (Andarahy), 573 ‰ (São José), 584 ‰ (Gloria), 589 ‰ (Santo Antonio) e 621 ‰ (Sacramento); em 1920, coefficiente minimo, 476 ‰ (Guaratiba) e coefficiente maximo, 664 ‰ (Candelaria). Coefficientes intermediarios 488 ‰ (Santa Cruz), 494 ‰ (Ilhas), 514 ‰ (Campo Grande), 516 ‰ (Jacarépaguá), 520 ‰ (Irajá), 522 ‰ (Inhaúma), 530 ‰ (Tijuca), 537 ‰ (Meyer), 543 ‰ (Gambôa), 551 ‰ (Santa Anna), 553 ‰ (São Christovão), 555 ‰ (Espirito Santo), 563 ‰ (Santa Rita), 565 ‰ (Engenho Novo), 573 ‰ (Andarahy), 587 ‰ (Engenho Velho), 595 ‰ (Santa Thereza), 596 ‰ (Lagôa, Gavea e Copacabana), 605 ‰ (São José), 625 ‰ (Santo Antonio), 632 ‰ (Gloria) e 661 ‰ (Sacramento).

No grupo de 50 e mais annos, são estes os coefficientes em 1906, 66 ‰ (Jacarépaguá), 71 ‰ (Santa Cruz), 88 ‰ (Santa Rita e Inhaúma), 89 ‰ (Irajá), 93 ‰ (Gambôa), 94 ‰ (Sacramento), 96 ‰ (Sant'Anna, Guaratiba e Ilhas), 97 ‰ (Tijuca), 102 ‰ (Santo Antonio, Andarahy e Campo Grande), 103 ‰ (São José e Candelaria), 108 ‰ (Engenho Velho), 109 ‰ (Gloria e Meyer), 110 ‰ (Espirito Santo), 111 ‰ (Santa Thereza), 112 ‰ (Lagôa, Gavea, Copacabana e Engenho Novo) e 116 ‰ (São Christovão); em 1920, 84 ‰ (Santa Cruz), 90 ‰ (Sacramento e Campo Grande), 91 ‰ (Irajá), 94 ‰ (Santa Rita), 95 ‰ (Tijuca e Guaratiba), 96 ‰ (Gambôa), 100 ‰ (Ilhas), 101 ‰ (Santo Antonio), 102 ‰ (Inhaúma), 103 ‰ (Sant'Anna e Jacarépaguá), 107 ‰ (Santa Thereza), 115 ‰ (Lagôa, Gavea e Copacabana), 117 ‰ (Candelaria e Engenho Novo), 119 ‰ (São José, São Christovão e Meyer), 120 ‰ (Espirito Santo e Andarahy) e 121 ‰ (Gloria e Engenho Velho).

Em 1000 habitantes dos mesmos grupos de idade (0 a 4, 5 a 14, 15 a 49 e 50 e mais annos), as quotas proporcionaes, nos varios districtos, relativamente aos homens e ás mulheres em conjuncto, justificam inteiramente as conclusões já verificadas em cada sexo. No grupo de 0 a 4 annos, em 1906, — coefficiente minimo — 39 ‰ (Candelaria), coefficiente maximo, 146 ‰ (Guaratiba) e 149 ‰ (Campo Grande); coefficientes intermediarios: 74 ‰ (Sacramento), 77 ‰ (São José), 90 ‰ (Santo Antonio), 94 ‰ (Gloria), 98 ‰ (Santa Rita), 105 ‰ (Sant'Anna), 107 ‰ (Engenho Velho), 110 ‰ (Gambôa e Santa Cruz), 111 ‰ (Lagôa, Gavea e Copacabana), 114 ‰ (São Christovão), 115 ‰ (Anda-

rahy), 119 ‰ (Espírito Santo e Ilhas), 121 ‰ (Engenho Novo e Santa Thereza), 123 ‰ (Tijuca), 130 ‰ (Meyer), 136 ‰ (Inhaúma), 142 ‰ (Irajá), 143 ‰ (Jacarépaguá); em 1920. — coeficiente mínimo — 39 ‰ (Candelaria), e coeficiente máximo 149 ‰ (Guaratiba); coeficientes intermediarios: 62 ‰ (Sacramento), 70 ‰ (São José), 80 ‰ (Santo Antonio), 85 ‰ (Gloria), 89 ‰ (Santa Rita), 91 ‰ (Engenho Velho), 100 ‰ (Lagôa, Gavea e Copacabana), 105 ‰ (Sant'Anna), 106 ‰ (Santa Thereza), 108 ‰ (Andarahy, Tijuca e Engenho Novo), 110 ‰ (São Christovão), 115 ‰ (Meyer), 116 ‰ (Espírito Santo), 120 ‰ (Gambôa), 129 ‰ (Ilhas), 132 ‰ (Jacarépaguá), 135 ‰ (Inhaúma), 136 ‰ (Campo Grande), 137 ‰ (Irajá) e 138 ‰ (Santa Cruz)

No grupo de 5 a 14 annos são estes os numeros relativos: em 1906, coeficiente mínimo, 119 ‰ (Candelaria) e coeficiente máximo, 293 ‰ (Guaratiba); coeficientes intermediarios 140 ‰ (Sacramento e São José), 156 ‰ (Santa Rita), 163 ‰ (Santo Antonio), 173 ‰ (Sant'Anna), 178 ‰ (Gloria), 192 ‰ (Gambôa), 201 ‰ (Lagôa, Gavea e Copacabana), 204 ‰ (Santa Thereza), 211 ‰ (Santa Cruz), 212 ‰ (Ilhas), 216 ‰ (Espírito Santo), 217 ‰ (Tijuca), 218 ‰ (São Christovão), 222 ‰ (Andarahy), 228 ‰ (Engenho Novo), 237 ‰ (Meyer), 241 ‰ (Engenho Velho), 245 ‰ (Irajá), 247 ‰ (Inhaúma), 259 ‰ (Jacarépaguá), 269 ‰ (Campo Grande); em 1920, — coeficiente mínimo, 99 ‰ (Candelaria) e coeficiente máximo 296 ‰ (Guaratiba); coeficientes intermediarios: 128 ‰ (Sacramento), 137 ‰ (São José), 153 ‰ (Santo Antonio), 159 ‰ (Santa Rita), 169 ‰ (Gloria), 192 ‰ (Sant'Anna), 193 ‰ (Santa Thereza), 194 ‰ (Lagôa, Gavea e Copacabana), 197 ‰ (Gambôa), 207 ‰ (Engenho Velho), 210 ‰ (Espírito Santo), 214 ‰ (Tijuca), 216 ‰ (Engenho Novo), 217 ‰ (São Christovão), 218 ‰ (Andarahy), 238 ‰ (Meyer e Irajá), 247 ‰ (Jacarépaguá), 248 ‰ (Ilhas), 250 ‰ (Inhaúma), 257 ‰ (Campo Grande) e 269 ‰ (Santa Cruz).

No grupo de 15 a 49 annos, são estas as relações proporçionaes: em 1906, coeficiente mínimo 467 ‰ (Guaratiba) e coeficiente máximo 755 ‰ (Candelaria); coeficientes intermediarios: 472 ‰ (Santa Cruz), 474 ‰ (Campo Grande), 510 ‰ (Jacarépaguá e Irajá), 511 ‰ (Inhaúma), 515 ‰ (Meyer), 538 ‰ (Engenho Novo), 548 ‰ (Engenho Velho), 549 ‰ (Espírito Santo), 550 ‰ (Tijuca), 559 ‰ (Andarahy e Santa Thereza), 560 ‰ (São Christovão), 565 ‰ (Lagôa, Gavea, Copacabana e Ilhas), 591 ‰ (Gambôa), 598 ‰ (Santa Rita), 608 ‰ (Gloria), 626 ‰ (Sant'Anna), 642 ‰ (Santo Antonio), 682 ‰ (Sacramento) e 686 ‰ (São José); em 1920, coeficiente mínimo 466 ‰ (Guaratiba) e coeficiente máximo 767 ‰ (Candelaria); coeficientes intermediarios 507 ‰ (Santa Cruz), 515 ‰ (Jacarépaguá), 517 ‰ (Campo Grande), 521 ‰ (Inhaúma), 523 ‰ (Ilhas), 537 ‰ (Meyer), 541 ‰ (Irajá), 558 ‰ (Tijuca), 565 ‰ (São Christovão), 566 ‰ (Andarahy), 568 ‰ (Espírito Santo), 569 ‰ (Engenho Novo), 592 ‰ (Engenho Velho), 593 ‰ (Gambôa), 598 ‰ (Santa Thereza), 600 ‰ (Lagôa, Gavea e Copacabana), 610 ‰ (Sant'Anna), 634 ‰ (Gloria), 672 ‰ (Santa Rita), 674 ‰ (Santo Antonio), 688 ‰ (São José) e 721 ‰ (Sacramento).

Finalmente, no grupo de 50 e mais annos são estes os numeros proporçionaes: em 1906, 70 ‰ (Santa Cruz), 75 ‰ (Santa Rita), 81 ‰ (Candelaria), 83 ‰ (São José, Sant'Anna e Jacarépaguá), 86 ‰ (Inhaúma), 87 ‰ (Gambôa), 91 ‰ (Sacramento), 92 ‰ (Andarahy e Irajá), 93 ‰ (Guaratiba), 94 ‰ (Santo An-

tonio e Ilhas), 95 % (Engenho Velho), 98 % (Gloria e São Christovão), 99 % (Lagôa, Gavea, Copacabana e Campo Grande), 101 % (Espírito Santo e Engenho Novo), 103 % (Santa Thereza), 104 % (Meyer) e 105 % (Tijuca); em 1920, 79 % (Santa Rita), 80 % (Santa Cruz), 81 % (Irajá), 84 % (Sacramento), 87 % (Gambôa), 88 % (Campo Grande), 89 % (Guaratiba), 92 % (Santo Antonio e Sant'Anna), 93 % (Candelaria e Inhaúma), 97 % (Tijuca), 99 % (Ilhas), 100 % (São José), 102 % (Santa Thereza), 103 % (Lagôa, Gavea e Copacabana), 104 % (Jacarépaguá), 105 % (Espírito Santo, Andarahy e Engenho Novo), 106 % (São Christovão), 108 % (Engenho Velho e Meyer) e 111 % (Gloria).

Para formar um juizo sobre a tendencia ao casamento, é necessario excluir do calculo de médias e coefficients as pessoas que, segundo o direito civil, não podem contrahir matrimonio, isto é, de uma maneira geral, os menores de 15 annos. Feita esta exclusão, ainda assim os algarismos, absolutos e relativos, não comprovam na capital do Brazil o que se observa em outras cidades quanto á distribuição dos habitantes por estado civil, demonstrando, ao contrario, que o numero dos casados é no Rio de Janeiro inferior ao dos solteiros.

Os primeiros recenseamentos realizados na cidade do Rio de Janeiro não se preocuparam em fazer a discriminação do estado civil dos recenseados segundo as idades. O censo de 1890 foi o primeiro que fez essa estatistica "Houve, entretanto, algumas lacunas no tocante á classificação dos diversos estados civis, confundindo-se os individuos de estado civil desconhecido com os divorciados, sendo applicada esta classificação a todos os conjuges separados e não sómente aos desligados em virtude de sentença judicial" (1) Por isso, limita-se apenas o confronto dos resultados censitarios obtidos em 1920 com os do recenseamento levado a effeito em 20 de Setembro de 1906

IDADES	EM 1 000 HOMENS DE CADA GRUPO DE IDADE, QUANTOS				EM 1.000 MULHERES DE CADA GRUPO DE IDADE, QUANTAS				EM 1 000 HABITANTES DE CADA GRUPO DE IDADE, QUANTOS			
	Solteiros	Casados	Viuuos	de estado civil ignorado	Solteiras	Casadas	Viuuas	de estado civil ignorado	Solteiros	Casados	Viuuos	de estado civil ignorado
ANNO DE 1906												
0 a 14 annos .	999,90	0,04	—	0,06	999,25	0,47	—	0,28	999,60	0,24	—	0,16
15 a 49 »	602,21	366,45	26,01	5,33	458,85	430,85	104,60	5,70	544,20	392,51	57,81	5,48
50 a 69 »	225,50	611,05	158,68	4,77	209,03	281,56	504,27	5,14	218,01	461,13	315,93	4,93
70 a 99 »	222,70	431,84	340,19	5,27	234,67	83,05	678,56	3,72	229,58	231,39	534,65	4,38
100 e + »	400,00	260,00	320,00	20,00	382,81	—	601,56	15,63	387,64	73,04	522,47	16,85
Idade Ignorada	113,59	41,78	5,58	839,05	122,64	33,91	33,12	810,33	117,12	38,71	16,33	827,84
TOTAL	678,34	269,51	30,70	21,45	612,94	258,13	110,57	18,36	650,29	264,63	64,95	20,13
ANNO DE 1920												
0 a 14 annos	1000,00	—	—	—	999,73	0,27	—	—	999,87	0,13	—	—
15 a 49 »	584,78	385,78	26,69	2,75	464,02	435,48	98,29	2,21	528,40	408,98	60,12	2,50
50 a 69 »	169,16	675,05	152,14	3,65	158,82	316,96	520,06	4,16	163,73	487,19	345,16	3,92
70 a 99 »	185,09	487,97	320,06	6,88	159,24	98,08	737,55	5,13	168,48	237,39	588,38	5,75
100 e + »	192,31	230,77	576,92	—	204,38	51,09	729,93	14,60	201,06	100,53	687,83	10,58
Idade ignorada	169,74	79,65	8,74	741,87	397,01	164,93	114,18	323,88	225,54	100,59	34,63	639,24
TOTAL	675,53	286,77	30,61	7,09	608,13	274,05	115,34	2,48	642,96	280,62	71,56	4,86

(1) Recenseamento realizado na cidade do Rio de Janeiro (Districto Federal) em 20 de Setembro de 1906,



CLUB MILITAR



DERBY CLUB



JOCKEY CLUB



CLUB NAVAL



CLUB DE ENGENHARIA

No grupo de 0 a 14 annos foram recenseadas, em 1920, apenas 50 mulheres casadas, o que, em algarismos relativos, corresponde a menos de 1 em 1.000 mulheres (0,27) e em 1.000 habitantes do mesmo grupo (0,13). Em 1906, pouco mais notaveis são os numeros proporcionaes, attingindo os coefficients a 0,04 ‰, no sexo masculino, a 0,47 ‰, no sexo feminino e a 0,24 em 1.000 habitantes.

A comparação das relações proporcionaes referentes aos outros grupos de idades demonstra que o numero dos casados predomina, entre os homens, dos 50 aos 69 annos (675 ‰, em 1920, e 611 ‰, em 1906) e, entre as mulheres, dos 15 aos 49 annos (435 ‰, em 1920, e 431 ‰, em 1906); seguindo-se, em ordem decrescente, quanto aos homens: os grupos de 70 a 99 annos, de 15 a 49 annos de 100 e mais annos (ou, respectivamente, 488, 386 e 231 ‰, em 1920; 432, 366 e 260 ‰, em 1906); e, quanto ás mulheres: os grupos de 50 a 59 annos, de 70 a 99 annos e de 100 e mais annos (ou, respectivamente, 317, 98 e 51 ‰, em 1920; e 282, 83 e 0,00 ‰, em 1906).

Em 1.000 habitantes de cada grupo de idades, a maior proporção dos casados se observa no grupo de 50 a 69 annos (487 ‰, em 1920, e 461 ‰ em 1906), seguindo-se os grupos de 15 a 49 annos, de 70 a 79 annos e de 100 e mais annos (ou, respectivamente, 409, 237 e 101 ‰, em 1920, e 393, 231 e 73 ‰, em 1906).

No que diz respeito aos solteiros, excluido o grupo de 0 a 14 annos, são proporcionalmente mais numerosos, tanto no sexo masculino como no sexo feminino, os celibatarios de 15 a 49 annos (585 homens e 464 mulheres ‰, em 1920, e 602 homens e 459 mulheres ‰, em 1906); seguindo-se, em ordem decrescente, quer num quer noutro sexo, os solteiros dos grupos de 100 e mais annos, de 70 a 99 annos e, finalmente, de 50 a 69 annos, o que se observa tanto em 1920 como em 1906, infringindo apenas a regra, nesse ultimo anno, os homens do grupo de 50 a 69 annos, proporcionalmente em maior numero nessas idades do que nas comprehendidas no grupo immediato dos 70 a 99 annos.

Em 1.000 habitantes de cada grupo de idades, a maior proporção dos solteiros se verifica no grupo de 15 a 49 annos (528 ‰, em 1920, e 544 ‰, em 1906), seguindo-se os grupos de 100 e mais annos, de 70 a 99 annos e, finalmente, de 50 a 69 annos, quer em 1920 quer em 1906.

No que concerne aos viuvos, variam um pouco as relações proporcionaes em 1920 e 1906. No anno de 1920, são os viuvos proporcionalmente mais numerosos: entre os homens, no grupo de 100 e mais annos (577 ‰), seguindo-se, na ordem decrescente, os grupos de 70 a 99 annos (320 ‰), de 50 a 69 annos (152 ‰) e, finalmente, de 15 a 49 annos (27 ‰); e, entre as mulheres: no grupo de 70 a 99 annos (738 ‰), vindo em seguida os grupos de 100 e mais annos (730 ‰), de 50 a 69 annos (520 ‰) e, finalmente, de 15 a 49 annos (98 ‰). No anno de 1906, os coefficients dos homens são os seguintes na ordem decrescente: 340 ‰ (de 70 a 99 annos), 320 ‰ (de 100 e mais annos), 159 ‰ (de 50 a 69 annos) e 26 ‰ (de 15 a 49 annos); os coefficients das mulheres são assim representados, em escala decrescente: 679 ‰ (de 70 a 99 annos), 602 ‰ (de 100 e mais annos), 504 ‰ (de 50 a 69 annos) e 105 ‰ (de 15 a 49 annos).

Em 1.000 habitantes de cada grupo de idades, encontra-se a maior proporção dos viuvos no grupo de 100 e mais annos, em 1920 (688 ‰), e no grupo de 70 a 99 annos, em 1906 (535 ‰), seguindo-se os grupos de 70 a 99 annos (588 ‰),

em 1920, e o de 100 e mais annos (522 ‰), em 1906, e, depois, uniformemente, nos dous annos, os grupos de 50 a 69 annos (345 ‰ e 316 ‰) e de 15 a 49 annos (60 ‰ e 58 ‰)

São as seguintes as quotas proporcionaes, correspondentes aos varios grupos de idades, em cada estado civil, em 1906 e 1920:

IDADES	EM 1 000 HOMENS					EM 1 000 MULHERES					EM 1 000 HABITANTES				
	Solteiros	Casados	Viuuos	Estado civil ignorado	Total	Solteiras	Casadas	Viuuas	Estado civil ignorado	Total	Solteiros	Casados	Viuuos	Estado civil ignorado	Total
ANNO DE 1906															
0 a 14 annos	439,70	0,04	—	0,90	298,29	557,90	0,62	—	5,17	342,22	487,48	0,28	—	2,57	317,13
15 a 49 "	528,42	809,33	504,32	147,93	595,23	403,31	899,23	509,68	167,29	538,75	477,85	846,94	508,24	155,51	571,00
50 a 69 "	25,43	173,45	395,45	17,00	76,51	29,01	92,79	387,97	23,79	85,07	26,88	139,71	389,99	19,65	80,18
70 a 99 "	2,82	13,77	95,24	2,11	8,59	5,92	4,98	94,92	3,13	15,46	4,07	10,09	95,00	2,51	11,54
100 e + "	0,07	0,11	1,12	0,10	0,11	0,23	—	2,00	0,31	0,37	0,13	0,06	1,76	0,18	0,22
Idade ignorada	3,56	3,30	3,87	831,96	21,27	3,63	2,38	5,43	800,31	18,13	3,59	2,92	5,01	819,58	19,93
TOTAL	1000	1000	1000	1000	1000	1000	1000	1000	1000	1000	1000	1000	1000	1000	1000
ANNO DE 1920															
0 a 14 annos	460,21	—	—	—	310,88	543,96	0,33	—	—	330,89	498,49	0,15	—	—	320,55
15 a 49 "	516,38	802,46	520,15	231,13	596,51	426,20	887,57	476,01	498,20	558,57	475,16	842,63	485,77	297,03	578,17
50 a 69 "	19,13	179,84	379,67	39,39	76,40	23,54	104,26	406,47	151,19	90,14	21,15	144,17	400,54	66,97	83,04
70 a 99 "	2,53	15,72	96,58	8,96	9,24	4,65	6,36	113,60	36,72	17,77	3,50	11,30	109,84	15,81	13,36
100 e + "	0,02	0,07	1,64	—	0,09	0,08	0,04	1,55	1,44	0,24	0,05	0,06	1,57	0,36	0,16
Idade ignorada	1,73	1,91	1,96	720,52	6,88	1,57	1,44	2,37	312,45	2,39	1,65	1,69	2,28	619,83	4,72
TOTAL	1000	1000	1000	1000	1000	1000	1000	1000	1000	1000	1000	1000	1000	1000	1000

Excluido o grupo de 0 a 14 annos, os maiores coefficients dos solteiros, entre homens e mulheres, se observam, tanto em 1906 como em 1920, no grupo de 15 a 49 annos (528 homens e 403 mulheres ‰, em 1906, e 516 homens e 426 mulheres ‰, em 1920). As maiores relações proporcionaes dos homens e das mulheres casadas se encontram, tambem, quer em 1906 quer em 1920, no grupo de 15 a 49 annos (809 homens e 899 mulheres ‰, em 1906, e 802 homens e 888 mulheres ‰, em 1920). Emfim, as mais elevadas proporções dos viuuos se verificam ainda, tanto em 1906 como em 1920, no mesmo grupo de 15 a 49 annos (504 homens e 510 mulheres ‰, em 1906, e 520 homens e 476 mulheres ‰, em 1920). Depois do grupo de 15 a 49 annos, o grupo seguinte de 50 a 69 annos é o que apresenta, proporcionalmente, maior numero de solteiros, casados e viuuos, tanto no sexo masculino, como no sexo feminino, quer em 1906 quer em 1920. Em 1 000 habitantes de cada estado civil, excluidos os menores de 0 a 14 annos, é ainda o grupo de idades de 15 a 49 annos o que apresenta, proporcionalmente, numero mais avultado de solteiros, casados e viuuos, o que se verifica quer em 1906 quer em 1920.

Feita a exclusão dos menores de 15 annos, demonstram os coefficients de sexualidade adeante comparados que, em relação aos solteiros, os homens são proporcionalmente mais numerosos nas idades comprehendidas nos grupos de 15 a 49 e 50 a 69 annos e as mulheres nos grupos de idades mais avancadas, dos

50 a 69, dos 70 a 99 e de 100 e mais annos, — o que se observa, quer em 1906 quer em 1920. Quanto aos casados, as relações proporçionaes são mais notaveis no grupos de 50 a 69 e 70 a 99 annos, no sexo masculino, e no grupo de 15 a 49 annos, no sexo feminino, tanto em 1906 como em 1920. Finalmente, no que diz respeito aos viuvos, os coefficients de sexualidade masculina são mais elevados, em 1906, nos grupos de 50 a 69 e de 70 a 99 annos, e, em 1920, nos grupos de 15 a 49 e de 100 e mais annos; attingindo ás maiores proporções a sexualidade feminina nos grupos de 70 a 99 e de 100 e mais annos, em 1906, e nos grupos de 50 a 69 e 70 a 99 annos, em 1920.

Em 1.000 habitantes de cada grupo de idades e de cada estado civil, são as seguintes as relações proporçionaes dos homens e das mulheres, em 1906 e 1920:

IDADES	ANNO DE 1906								ANNO DE 1920							
	Solteiros		Casados		Viuvos		Estado civil ignorado		Solteiros		Casados		Viuvos		Estado civil ignorado	
	H	M	H	M	H	M	H	M	H	M	H	M	H	M	H	M
0 a 14 annos	537	463	82	918	—	—	214	786	501	499	—	1000	—	—	—	—
15 a 49 "	659	341	556	444	268	732	579	421	590	410	503	497	237	763	586	414
50 a 69 "	564	436	722	278	274	726	526	474	491	509	659	341	210	790	443	557
70 a 99 "	413	587	794	206	271	729	512	488	393	607	734	266	194	806	427	573
100 e + "	290	710	1000	—	172	828	333	667	263	737	632	368	231	769	—	1000
Idade ignorada	591	409	658	342	208	792	618	382	568	432	597	403	190	810	876	124

Em 1.000 habitantes de 0 a 14 annos, as relações proporçionaes entre os solteiros do sexo masculino e do sexo feminino são mais ou menos equivalentes (537 homens e 463 mulheres, em 1906, contra 501 homens e 499 mulheres, em 1920). O mesmo não succede, porém, em relação aos casados de 0 a 14 annos, entre os quaes, embora raros, as mulheres figuram, proporcionalmente, em muito maior numero (918 mulheres e 82 homens, em 1906, contra o homens e 1000 mulheres, em 1920). No que diz respeito á viuvez, são negativas, — como é natural, — as taxas proporçionaes nos dous sexos, como indicam positivamente os resultados censitarios em 1906 e em 1920

Segundo o codigo civil actualmente em vigor (art. 183 § XII), não podem se casar os homens com menos de 18 annos e as mulheres com menos de 16 annos (1) Os resultados dos recenseamentos mostram, entretanto, que nem sempre é rigorosamente cumprida a lei contra a precocidade do casamento A estatistica accusa, em 1920, o registro de 50 mulheres casadas com menos de 15 annos e, em 1906, o arrolamento de 56 nas mesmas condições.

Nos dois ultimos inqueritos censitarios, de 1906 e 1920, a proporcionalidade dos homens, das mulheres e dos habitantes de mais de 15 annos, em cada um dos districtos municipaes, é assim representada nos diferentes grupos de idades em relação a cada estado civil.

(1) Lei n. 3071, de 19 de Janeiro de 1916, com as correções ordenadas pela lei n. 3.725, de 15 de Janeiro de 1919

Coefficientes da população de mais de 15 annos, segundo o sexo e o numero de habitantes, em 1906

DISTRICTOS	EM 1.000 HOMENS DE MAIS DE 15 ANNOS (*) QUANTOS				EM 1.000 MULHERES DE MAIS DE 15 ANNOS (*) QUANTAS				EM 1.000 HABITANTES DE MAIS DE 15 ANNOS (*) QUANTOS				
	Solteiros	Casados	Viuuos	de estado civil ignorado	Solteiras	Casadas	Viuuas	de estado civil ignorado	Solteiros	Casados	Viuuos	de estado civil ignorado	
Candelaria	727	234	26	13	441	385	169	5	667	266	56	11	
Santa Rita	564	301	31	104	293	452	161	94	472	353	75	100	
Sacramento	622	315	44	19	422	402	156	20	559	343	79	19	
São José	630	320	34	16	416	390	176	18	565	341	77	17	
Santo Antonio	582	362	44	12	401	398	181	20	506	377	102	15	
Santa Thereza	481	467	42	10	404	412	172	12	442	440	107	11	
Gloria	561	375	44	20	484	333	164	19	528	357	96	19	
Lagôa	512	412	39	37	447	362	160	31	482	390	94	34	
Gavea													
Copacabana													
Sant'Anna	566	380	36	18	330	475	176	19	477	416	88	19	
Gambôa	504	424	44	28	345	456	160	39	438	437	93	32	
Espirito Santo	485	444	51	19	386	396	194	24	440	422	117	21	
São Christovão	527	397	41	35	410	385	189	16	476	392	105	27	
Engenho Velho	517	429	44	10	441	368	177	14	482	401	105	12	
Andaraiv	528	403	49	20	439	371	170	20	487	389	104	20	
Tijuca	549	394	50	7	466	365	149	20	510	381	96	13	
Engenho Novo	492	445	45	18	418	376	185	21	461	416	103	20	
Meyer	454	476	50	20	395	409	180	16	427	446	108	19	
Inhaúma	444	469	55	32	352	440	180	28	403	456	111	30	
Irajá	503	423	53	21	396	425	155	21	456	424	99	21	
Jacarépaguá	643	285	51	21	578	321	78	23	617	299	62	22	
Campo Grande	544	389	53	14	477	357	155	11	514	374	99	13	
Guaratiba	613	319	66	2	595	299	105	1	604	309	86	1	
Santa Cruz	452	278	49	221	416	295	108	181	437	285	73	205	
Ilhas	593	334	44	29	401	428	158	10	519	371	89	21	
POPULAÇÃO	URBANA	545	385	42	28	407	394	173	26	488	389	96	27
	SUBURBANA	509	395	54	42	431	387	150	32	474	392	96	38
	TERRESTRE	538	387	44	31	412	392	168	28	485	389	96	30
	MARITIMA	769	211	20	—	277	553	170	—	765	214	21	—
	TOTAL	542	384	44	30	412	392	168	28	488	388	95	29

(*) Inclusive os habitantes de idade ignorada



HOTEL, CENTRAL



RIO-HOTEL



HOTEL, GLORIA

Coefficientes da população de mais de 15 anos, segundo o sexo e o numero de habitantes, em 1920

DISTRICTOS	EM 1 000 HOMENS DE MAIS DE 15 ANOS (*) QUANTOS				EM 1 000 MULHERES DE MAIS DE 15 ANOS (*) QUANTAS				EM 1 000 HABITANTES DE MAIS DE 15 ANOS (*) QUANTOS				
	Solteiros	Casados	Viuuos	de estado civil ignorado	Solteiras	Casadas	Viuuas	de estado civil ignorado	Solteiros	Casados	Viuuos	de estado civil ignorado	
Candelaria	671	293	34	2	412	388	199	1	600	319	79	2	
Santa Rita	614	318	36	2	316	519	163	2	520	402	76	2	
Şacramento	640	318	37	5	433	397	163	7	565	347	82	6	
São José	610	345	37	8	410	425	160	5	543	372	78	7	
Santo Antonio	594	360	41	5	401	414	179	6	514	383	98	5	
Santa Thereza	514	443	42	1	462	386	151	1	486	413	100	1	
Gloria	550	404	42	4	486	341	170	3	516	370	110	4	
Lagôa	520	436	40	4	489	353	154	4	504	392	101	3	
Gavea													
Copacabana													
Sant'Anna	516	441	42	1	348	482	169	1	449	457	93	1	
Gambôa	516	434	47	3	327	504	166	3	439	463	95	3	
Espirito Santo	511	439	47	3	381	416	201	2	446	428	124	2	
São Chistovão	496	445	48	11	399	403	187	11	447	423	119	11	
Engenho Velho	532	425	41	2	475	357	167	1	502	389	108	1	
Andarahy	489	466	42	3	449	373	175	3	467	415	115	3	
Tiua	518	429	51	2	486	369	142	3	502	398	97	3	
Engenho Novo	490	458	49	3	432	394	171	3	459	424	114	3	
Meyer	475	473	51	1	414	401	183	2	442	434	122	2	
Inhaúma	450	495	53	2	345	465	188	2	396	480	122	2	
Irajá	527	422	48	3	355	462	180	3	447	440	110	3	
Jacarépaguá	543	401	52	4	429	406	164	1	488	403	106	3	
Campo Grande	547	396	46	11	427	409	153	11	489	402	98	11	
Guaratiba	589	338	72	1	553	333	114	—	571	335	93	1	
Santa Cruz	570	369	51	10	479	378	136	7	527	373	91	9	
Ilhas	558	394	47	1	378	460	161	1	479	423	97	1	
POPULAÇÃO	URBANA	537	416	43	4	427	397	173	3	484	407	105	4
	SUBURBANA	511	434	51	4	384	441	172	3	449	437	110	4
	TERRESTRE	530	421	45	4	415	409	172	4	474	416	106	4
	MARITIMA	504	210	14	272	222	273	222	283	498	212	18	272
	TOTAL	529	416	45	10	415	409	172	4	475	413	105	7

(*) Inclusive os habitantes de idade ignorada

Como complemento das informações relativas ao estado civil em cada grupo de idades, nos varios districtos municipaes, registram ainda os dous quadros seguintes os coefficients dos solteiros, casados e viuvos, nos dous sexos, por 1 000 habitantes, em cada uma das circumscripções civis, urbanas e suburbanas, do Districto Federal

Coeficientes da população de mais de 15 annos, segundo o sexo, em cada estado civil, no anno de 1906

DISTRICTOS	EM 1 000 HABITANTES DE MAIS DE 15 ANNOS, QUANTOS HOMENS E QUANTAS MULHERES DE CADA ESTADO CIVIL										
	Solteiros		Casados		Viuvos		Estado civil ignorado		Total		
	H	M	H	M	II	M	H	M	II	M	
Candelaria	860	140	695	305	368	632	902	98	789	211	
Santa Rita	787	213	561	433	274	726	681	319	658	342	
Sacramento	762	238	630	370	379	621	677	323	685	315	
São José	779	221	656	344	311	689	666	334	699	301	
Santo Antonio	665	335	554	446	248	752	459	541	578	422	
Santa Thereza	515	455	533	467	195	805	441	559	501	499	
Gloria	603	397	596	404	260	740	574	426	567	433	
Lagoa	575	425	574	426	223	777	590	410	542	458	
Gavea											
Copacabana											
Sant'Anna	740	260	570	430	251	749	617	383	624	376	
Gambôa	671	329	564	436	279	721	502	498	582	418	
Espirito Santo	600	400	572	428	239	761	491	509	544	456	
São Christovão	625	375	572	428	219	781	736	264	565	435	
Engenho Velho	583	417	582	418	228	772	476	524	544	456	
Andarahy	537	413	562	438	255	745	542	458	541	459	
Tijuca	574	426	551	449	279	721	284	715	533	46	
Engenho Novo	625	375	625	375	256	744	545	455	585	415	
Meyer	589	411	591	409	256	744	612	388	554	446	
Inhaúma	615	385	574	426	281	719	590	410	559	441	
Itajá	619	381	560	440	293	702	558	442	561	439	
Jacarépaguá	623	377	568	432	495	505	579	421	597	403	
Campo Grande	584	416	572	428	294	706	604	396	551	449	
Guaratiba	502	498	511	489	379	621	750	250	494	506	
Santa Cruz	613	387	579	421	393	601	641	359	594	406	
Ilhas	697	303	550	450	306	694	822	178	610	390	
POPULAÇÃO	URBANA	656	344	583	417	256	744	606	394	588	412
	SUBURBANA	603	397	566	434	314	686	620	380	561	439
	TERRESTRE	645	355	579	421	268	732	610	390	582	418
	MARITIMA	997	3	980	20	938	62	—	—	992	8
TOTAL	651	349	582	418	270	720	610	350	587	413	

Coefficientes da população de mais de 15 anos, segundo o sexo, em cada estado civil, no anno de 1920

DISTRICTOS	EM 1 000 HABITANTES DE MENOS DE 15 ANOS (*), QUANTOS HOMENS E QUANTAS MULHERES DE CADA ESTADO CIVIL								
	Solteiros		Casados		Viúvos		Estado civil ignorado		
	H	M	H	M	H	M	H	M	
Candelaria	812	188	666	334	314	686	833	167	
Santa Rita	807	193	591	409	320	680	727	273	
Sacramento	722	278	585	415	283	717	561	439	
São José	745	255	615	385	310	690	779	221	
Santo Antonio	677	323	552	448	246	754	510	490	
Santa Thereza	494	506	502	498	196	804	200	800	
Gloria	500	500	512	488	178	822	514	486	
Lagôa									
Gavea	482	518	519	481	186	814	498	502	
Copaçabana									
Sant'Anna	686	314	574	426	267	733	647	353	
Gambôa	697	303	556	444	292	708	547	453	
Espirito Santo	574	426	514	486	190	810	622	378	
São Christovão	546	454	517	483	201	799	494	506	
Engenho Velho	502	498	517	483	181	819	632	368	
Andarahy	471	529	506	494	165	835	471	529	
Tijuca	507	493	529	471	257	743	500	500	
Engenho Novo	496	504	502	498	200	800	475	525	
Meyer	500	500	507	493	196	804	304	696	
Inhaúma	553	447	503	497	211	789	478	522	
Irajá	630	370	512	488	233	767	601	399	
Jacarépaguá	574	426	512	488	252	748	788	212	
Campo Grande	575	425	505	495	241	759	504	496	
Guaratiba	518	482	505	495	389	611	857	143	
Santa Cruz	573	427	524	476	299	701	610	390	
Ilhas	652	348	519	481	270	730	714	286	
POPULAÇÃO	URBANA	578	422	532	468	213	787	538	462
	SUBURBANA	582	418	508	492	238	762	546	454
	TERRESTRE	579	421	525	475	220	780	541	459
	MARITIMA	991	9	975	25	766	234	980	20
	TOTAL	584	416	528	472	221	779	753	247

(*) Inclusive os habitantes de idade ignorada

Em 1.000 homens, em 1 000 mulheres e em 1.000 habitantes, é notavel a predominancia dos cariocas em todos os quatro grupos de idades comparadas no quadro precedente, correspondendo, proporcionalmente, a muito mais de 800, em 1.000 homens, 1 000 mulheres e 1.000 habitantes do grupo de 0 a 14 annos; a muito mais de 500, em 1.000 homens, 1 000 mulheres e 1.000 habitantes do grupo de 15 a 49 annos; a muito mais de 400, em 1.000 homens, 1 000 mulheres e 1.000 habitantes dos grupos de 50 a 59 e de 70 e mais annos. Depois dos cariocas, são os fluminenses os que apresentam os maiores coefficients de sexualidade e por 1 000 habitantes em relação aos diferentes grupos de idades, variando entre 66 e 71 as quotas proporcioneas em 1.000 homens, 1 000 mulheres e 1 000 habitantes de 0 a 14 annos; entre 169 e 194 identicas relações no grupo de 15 a 49 annos; entre 207 e 234 os coefficients do grupo de 50 a 69 annos; e, finalmente, entre 190 e 238 os numeros relativos do grupo de 70 e mais annos. Quanto aos demais Estados, as quotas proporcioneas aos brasileiros menores de 15 annos, assim se classificam, em ordem decrescente, nas varias unidades da Republica, em cada 1 000 homens, 1 000 mulheres e 1 000 habitantes:

Minas Geraes (17 homens, 19 mulheres e 18 habitantes); São Paulo (11 homens, 11 mulheres e 11 habitantes); Rio Grande do Sul (4 homens, 4 mulheres e 4 habitantes); Pernambuco (4 homens, 4 mulheres e 4 habitantes); Bahia (3 homens, 3 mulheres e 3 habitantes); Alagôas (2 homens, 2 mulheres e 2 habitantes); Espirito Santo (2 homens, 2 mulheres e 2 habitantes); Pará (2 homens, 2 mulheres e 2 habitantes); Ceará (2 homens, 2 mulheres e 2 habitantes); Paraná (2 homens, 2 mulheres e 2 habitantes); Matto Grosso (1 homem, 1 mulher e 1 habitante); Sergipe (1 homem, 1 mulher e 1 habitante); Amazonas (1 homem, 1 mulher e 1 habitante); Santa Catharina (1 homem, 1 mulher e 1 habitante); Piahy (0,21 homens, 0,36 mulheres e 0,28 habitantes); Parahyba (0,81 homens, 0,92 mulheres e 0,87 habitantes); Rio Grande do Norte (0,67 homens, 0,70 mulheres e 0,69 habitantes); Maranhão (0,63 homens, 0,77 mulheres e 0,70 habitantes); Goyaz (0,20 homens, 0,18 mulheres e 0,19 habitantes); e, finalmente, Territorio do Acre (0,11 homens, 0,13 mulheres e 0,12 habitantes)


Excluidos o Territorio do Acre e os Estados de Goyaz, Amazonas e Piahy, onde são minimas as relações proporcioneas, variam os coefficients, em 1 000 homens, 1 000 mulheres e 1 000 habitantes de 15 a 49 annos, entre as taxas maximas de 64 homens, 74 mulheres e 69 habitantes, naturaes do Estado de Minas, e as taxas minimas de 3 homens, 3 mulheres e 3 habitantes, naturaes do Estado de Matto Grosso. Em 1 000 homens, em 1 000 mulheres e em 1.000 habitantes de 50 a 69 annos, variam os coefficients entre as taxas maximas de 62 homens, 66 mulheres e 64 habitantes, naturaes do Estado de Minas, e as taxas minimas de 5 homens, 3 mulheres e 4 habitantes, naturaes do Estado de Matto Grosso. Em 1.000 homens, em 1 000 mulheres e em 1.000 habitantes de 70 e mais annos, variam os coefficients entre as taxas maximas de 74 homens, 65 mulheres e 68 habitantes, naturaes do Estado de Minas, e as taxas minimas de 3 homens, naturaes do Estado do Pará, 2 mulheres e 3 habitantes, naturaes do Estado de Matto Grosso

Em 1 000 habitantes natuaes de cada um dos Estados, os homens e as mulheres são, em 1920, assim representados nos diferentes grupos de idades:

Coeficientes da população brasileira, segundo a naturalidade, o sexo e a idade, em 1920

ESTADOS	EM 1 000 HABITANTES NATURAES DE CADA ESTADO, DO MESMO GRUPO DE IDADES, QUANTOS HOMENS E QUANTAS MULHERES									
	0 a 14 anos		15 a 49 anos		50 a 69 anos		70 e + anos		Idade ignorada	
	H	M	H	M	H	M	H	M	H	M
Alagôas	475	525	657	343	447	553	336	664	840	160
Amazonas	500	500	513	487	486	514	600	400	—	1 000
Bahia.	530	470	585	415	451	549	349	651	607	393
Ceará	467	533	577	423	420	580	340	660	375	625
Districto Federal	502	498	469	531	378	622	291	709	453	547
Espirito Santo	502	498	543	457	358	642	265	735	533	467
Goyaz	529	471	567	433	514	486	400	600	—	1 000
Maranhão	452	548	526	474	470	530	247	753	368	632
Matto Grosso	513	487	519	481	522	478	611	389	222	778
Minas Geraes	470	530	444	556	377	623	322	675	349	651
Pará	452	548	599	401	480	520	220	780	692	308
Parahyba do Norte	468	532	634	366	538	462	280	720	882	118
Paraná	455	545	571	429	539	461	434	566	857	143
Pernambuco	517	483	649	351	472	528	329	671	646	354
Piauhy	366	634	531	419	478	522	357	643	800	200
Rio de Janeiro	481	519	448	552	363	637	250	750	381	619
Rio Grande do Norte	488	512	621	379	519	481	397	603	500	500
Rio Grande do Sul	516	484	505	495	413	587	314	686	606	394
Santa Catharina	511	489	493	507	349	651	277	723	857	143
São Paulo	480	520	482	518	390	610	258	742	475	525
Sergipe	515	485	643	357	446	554	394	606	655	345
Territorio do Acre	455	545	698	302	1 000	—	—	—	333	667
Ignorado	509	491	507	493	431	569	349	651	928	72
TOTAL	500	500	481	519	392	608	294	706	777	223

No grupo de 0 a 14 annos, o coeficiente mais avultado, no sexo masculino, corresponde ao Estado da Bahia (530 homens contra 470 mulheres, em 1.000 bahianos, attingindo o maximo, na sexualidade feminina, a quota correspondente ao Estado do Piauhy (634 mulheres contra 366 homens, em 1.000 piauhyenses). Em 1.000 cariocas de 0 a 14 annos, 502 são homens e 498 mulheres; observando-se no tocante ao Estado do Amazonas a perequabilidade dos dous sexos, isto é, a sua uniforme representação em 1.000 amazonenses (500 homens e 500 mulheres). No grupo de 15 a 49 annos, aos naturaes do Territorio do Acre e do Estado de Alagôas correspondem os coeficientes mais elevados no sexo masculino (698 homens e 302 mulheres, em 1 000 acreanos, e 657 homens e 343 mulheres, em 1.000 alagôanos), cabendo ao Estado de Minas Geraes a maior proporção millesimal no sexo feminino (556 mulheres e 444 homens, em 1 000 mineiros) Entre os naturaes do Districto Federal e do Estado do Rio, os coeficientes de sexualidade correspondem, no mesmo grupo de 15 a 49 annos, respectivamente, a 469 e 448 homens e 531 e 552 mulheres, em 1.000 cariocas e em 1.000 fluminenses. No grupo de 50 a 69 annos, são os naturaes do Paraná que




SANTA CASA DA MISERICORDIA



ASSISTENCIA PUBLICA



ASYLO GONÇALVES DE ARAUJO



DISPENSARIO AZEVEDO LIMA



HOSPITAL, DA MARINHA

apresentam o coefficiente maximo no sexo masculino (539 homens contra 461 mulheres, em 1.000 paraenses), correspondendo ao Estado de Santa Catharina a quota maxima quanto ao sexo feminino (651 mulheres contra 349 homens). No mesmo grupo de idades, em 1 000 cariocas, 378 pertencem ao sexo masculino e 622 ao sexo feminino; em 1 000 fluminenses, 363 são homens e 637 mulheres. Emfim, no grupo de 70 e mais annos, os naturaes do Estado de Matto Grosso são proporcionalmente mais numerosos no sexo masculino (611 homens contra 389 mulheres, em 1 000 mattogrossenses), cabendo ao Estado do Pará a maior quota proporcional quanto ao sexo feminino (780 mulheres contra 220 homens, em 1.000 paraenses). Em relação aos cariocas e fluminenses, a proporcionalidade no sexo feminino é ainda mais forte que no grupo de 50 a 69 annos, attingindo a 709 mulheres contra 291 homens, em 1 000 cariocas, e a 750 mulheres contra 250 homens, em 1 000 fluminenses.

Nos dous quadros que se seguem estão assignalados, segundo o sexo e em relação ás diversas idades, os numeros proporcionaes correspondentes aos brasileiros e aos estrangeiros, recenseados no Districto Federal em 1906 e 1920:

IDADES	EM 1 000 HOMENS, EM 1 000 MULHERES E EM 1 000 HABITANTES BRAZILEIROS, QUANTOS DE CADA GRUPO DE IDADES						EM 1 000 BRAZILEIROS DE CADA GRUPO DE IDADES, QUANTOS HOMENS E QUANTAS MULHERES			
	EM 1906			EM 1920			EM 1906		EM 1920	
	H	M	T	H	M	T	H	M	H	M
Dias	—	—	—	2,26	2,13	2,19	—	—	497	503
Mezes	—	—	—	30,52	27,66	29,04	—	—	507	493
1 anno	—	—	—	22,26	20,18	21,19	—	—	507	493
2 anno	—	—	—	29,30	27,34	28,28	—	—	500	500
3 "	—	—	—	30,12	26,92	28,46	—	—	510	490
4 "	—	—	—	29,64	27,05	28,30	—	—	505	495
5 "	—	—	—	28,38	26,22	27,26	—	—	502	498
6 "	—	—	—	27,97	25,62	26,75	—	—	504	496
7 "	—	—	—	28,39	25,83	27,07	—	—	506	494
8 "	—	—	—	27,79	25,44	26,57	—	—	504	496
9 "	—	—	—	25,27	23,45	24,33	—	—	501	499
10-14 "	—	—	—	122,21	118,29	120,18	—	—	490	510
0-14 "	413,54	392,86	403,62	404,11	376,13	389,62	533	467	500	500
15-29 "	318,72	305,28	312,27	331,76	327,56	329,58	531	469	485	515
30-39 "	122,90	126,83	124,79	126,50	122,87	124,62	512	488	489	511
40-49 "	76,35	82,95	79,52	71,07	80,56	75,99	499	501	451	549
50-59 "	38,40	48,18	43,09	36,36	48,28	42,53	463	537	412	588
60-69 "	17,67	25,58	21,46	15,89	27,07	21,68	428	572	353	647
70-79 "	5,77	9,91	7,76	5,09	10,96	8,13	387	613	302	698
80-89 "	1,51	3,14	2,29	1,36	3,39	2,41	342	658	272	728
90-99 "	0,21	0,86	0,52	0,43	0,99	0,72	204	796	287	713
100 e + "	0,08	0,28	0,18	0,10	0,23	0,17	245	755	281	719
Idade ignorada	4,85	4,13	4,50	7,33	1,96	4,55	560	440	777	223
TOTAL	1 000,00	1 000,00	1 000,00	1 000,00	1 000,00	1 000,00	520	480	482	518

Os numeros relativos acima comparados revelam, em 1920, o augmento proporcional dos homens brasileiros nos grupos de 15 a 29 annos, 30 a 39 annos, 90 a 99 annos e de 100 e mais annos; observando-se em todos os demais grupos redução dos coefficientes comparativamente com os verificados em 1906. Quanto ás mulheres brasileiras, houve, em 1920, accrescimento nos grupos de 15 a 29 annos,

50 a 59 annos, 60 a 69 annos, 70 a 79 annos, 80 a 89 annos e 90 a 99 annos, notando-se uma pequena redução nos coefficients dos grupos de 0 a 14 annos, 30 a 39 annos, 40 a 49 annos e de 100 e mais annos

Estabelecendo-se, porém, o confronto em relação aos 3 principaes grupos de idades — das crianças, dos adultos e dos velhos — encontram-se as seguintes relações millesimaeas em 1906 e 1920:

ANNOS	0 A 14 ANNOS	15 A 49 ANNOS	MAIS DE 50 ANNOS	IDADE IGNORADA
EM 1 000 HOMENS BRAZILEIROS				
1906	414	518	63	5
1920	404	529	59	8
EM 1 000 MULHERES BRAZILEIRAS				
1906	393	515	88	4
1920	376	531	91	2
EM 1 000 HABITANTES BRAZILEIROS				
1906	404	517	75	4
1920	390	530	75	5

O estudo comparativo destes algarismos revela a diminuição, em 1920, dos coefficients dos individuos de 0 a 14 annos, assim como dos maiores de 50 annos, quer no sexo masculino quer no sexo feminino, mantendo-se a mesma proporção em 1.000 habitantes de nacionalidade brasileira. Sob o ponto de vista economico, como affirma BERTILLON, a redução desses coefficients não tem grande importancia, o que não succede relativamente ao grupo productivo e reproductivo dos adultos de 15 a 50 annos, que constituem a parte activa da sociedade.

No grupo das idades comprehendidas entre os limites de 15 a 50 annos, os coefficients demonstram, em 1920, — fazendo-se o confronto com os verificados em 1906, — notavel accrescimento proporcional, quer em relação ao sexo masculino, quer em relação ao sexo feminino, quer ainda em relação a 1 000 habitantes de nacionalidade brasileira.

No que diz respeito aos coefficients de sexualidade dos brazileiros em cada grupo de idade, demonstra o confronto dos algarismos de 1920 com os de 1906 o augmento proporcional das mulheres, em 1920, em quasi todos os grupos de idades, com excepção apenas dos dous grupos de 90 a 99 annos e de 100 e mais annos, nos quaes os coefficients são mais avultados em 1906. A comparação dos algarismos nos dous inqueritos demonstra ainda que, exceptuado o grupo de 0 a 14 annos, em que são identicos os coefficients dos homens e das mulheres, em todos os outros grupos de idades as relações proporcionaes são, em 1920, maiores no sexo feminino que no sexo masculino, o que não se observa em 1906, convindo salientar ainda, naquelle anno, a melhor composição sexual da população brasileira no grupo de 15 a 49 annos (481 homens e 519 mulheres, em 1920, contra 522 homens e 478 mulheres, em 1906)

No que concerne á população estrangeira, recenseada no Districto Federal em 1906 e 1920, demonstra o confronto dos numeros relativos o augmento proporcional, em 1920, dos homens estrangeiros e das mulheres estrangeiras em quasi todos os grupos de idades, com excepção apenas dos constituídos pelas idades comprehendidas entre 0 a 14 annos, 15 a 29 annos e 100 e mais annos, e, no grupo de 90 a 99 annos, — quanto á proporção de mulheres, — cuja quota é menor em 1920 que em 1906 (1,25 contra 1,39). Sem esta ultima restricção, o mesmo se observa, proporcionalmente, na população estrangeira, quanto á sua composição demographica por idades e em 1.000 habitantes estrangeiros.

Coefficientes da população estrangeira por idades, segundo o sexo e o numero de habitantes

IDADES	EM 1.000 HOMENS, EM 1.000 MULHERES E EM 1.000 HABITANTES ESTRANGEIROS, QUANTOS DE CADA GRUPO DE IDADES						EM 1.000 ESTRANGEIROS, DE CADA GRUPO DE IDADES, QUANTOS HOMENS E QUANTAS MULHERES			
	1906			1920			1906		1920	
	H	M	T	H	M	T	H	M	H	M
Dias	—	—	—	0,03	0,05	0,04	—	—	556	444
Mezes	—	—	—	0,81	1,19	0,94	—	—	555	445
1 anno	—	—	—	0,83	1,50	1,07	—	—	506	494
2 annos	—	—	—	1,08	2,06	1,43	—	—	493	507
3 »	—	—	—	1,29	2,18	1,60	—	—	522	478
4 »	—	—	—	1,70	3,10	2,19	—	—	503	497
5 »	—	—	—	1,91	3,34	2,41	—	—	513	487
6 »	—	—	—	2,10	3,92	2,74	—	—	498	502
7 »	—	—	—	2,50	5,31	3,49	—	—	464	536
8 »	—	—	—	3,25	5,77	4,13	—	—	509	491
9 »	—	—	—	3,35	6,50	4,46	—	—	487	513
10 - 14 »	—	—	—	27,44	41,63	32,43	—	—	549	451
0 - 14 »	59,55	97,34	70,25	46,29	76,55	56,93	607	393	527	473
15 - 29 »	330,59	287,27	318,32	294,85	282,55	290,52	744	256	658	342
30 - 39 »	247,37	206,13	235,69	304,30	260,72	288,98	752	248	683	317
40 - 49 »	177,30	159,94	172,38	188,04	170,31	181,81	737	263	671	329
50 - 59 »	86,83	93,32	88,67	101,36	112,46	105,26	702	298	624	376
60 - 69 »	32,00	46,42	36,08	43,56	60,86	49,64	636	364	569	431
70 - 79 »	8,60	16,06	10,71	12,97	23,77	16,77	575	425	502	498
80 - 89 »	1,93	5,50	2,94	2,50	6,38	3,86	470	530	419	581
90 - 99 »	0,37	1,39	0,66	0,46	1,25	0,74	403	597	404	596
100 e + »	0,16	0,80	0,34	0,06	0,32	0,15	333	667	250	750
Idade ignorada	55,30	85,86	63,96	5,61	4,83	5,34	620	380	682	318
TOTAL	1 000,00	1 000,00	1 000,00	1.000,00	1 000,00	1 000,00	717	283	648	352

Fazendo-se a comparação relativamente aos 3 principaes grupos de idades, das crianças, dos adultos e dos velhos, — verificam-se as seguintes relações millesimas em 1906 e 1920.

ANNOS	0 A 14 ANNOS	15 A 49 ANNOS	MAIS DE 50 ANNOS	IDADE IGNORADA
EM 1 000 HOMENS ESTRANGEIROS				
1906	60	755	130	55
1920	46	787	161	6
EM 1 000 MULHERES ESTRANGEIRAS				
1906	97	653	164	86
1920	76	714	205	5
EM 1 000 HABITANTES ESTRANGEIROS				
1906	70	726	140	64
1920	57	761	177	5

A analyse destes algarismos mostra que, em 1920, houve diminuição sómente dos coefficients correspondentes aos individuos estrangeiros de idade inferior a 15 annos, observando-se nos outros dous grupos de idades, — dos adultos e dos velhos, — notavel augmento das relações proporcionaes, em 1920, comparativamente com as verificadas, em 1906, não só no sexo masculino, como tambem no sexo feminino e ainda em 1.000 habitantes estrangeiros.

Coeficientes da população, brasileira e estrangeira, por idades, segundo o sexo e o numero de habitantes

POPULAÇÃO		EM 1 000 HOMENS, EM 1 000 MULHERES E EM 1 000 HABITANTES BRAZILEIROS OU ESTRANGEIROS, QUANTOS DE CADA GRUPO DE IDADES										
		1906					1920					
		0 a 14 anos	15 a 49 anos	50 a 69 anos	70 e + anos	Idade igno- rada	0 a 14 anos	15 a 49 anos	50 a 69 anos	70 e + anos	Idade igno- rada	
BRAZILEIROS	Homens	414	518	56	7	5	404	529	52	7	8	
	Mulheres	393	515	74	14	4	376	531	75	16	2	
	TOTAL	404	517	64	11	4	390	530	64	11	5	
ESTRANGEIROS	Portuguezes	Homens	51	794	134	12	9	44	802	136	15	3
		Mulheres	91	707	173	24	5	80	726	162	30	2
		TOTAL	60	773	144	15	8	55	778	144	20	3
	Italianos	Homens	96	781	111	7	5	38	703	235	23	1
		Mulheres	146	724	116	11	3	51	674	237	36	2
	Hespanhóes	TOTAL	112	763	113	8	4	43	691	236	29	1
		Homens	57	819	84	5	5	27	803	157	11	2
	Turco-arabes	Mulheres	87	792	107	10	4	45	714	206	33	2
		TOTAL	67	831	91	6	5	35	766	177	20	2
	Outros estran- geiros (1)	Homens	94	832	57	1	16	55	836	96	9	4
		Mulheres	147	769	74	5	5	98	757	119	25	1
		TOTAL	111	811	63	3	12	70	809	104	14	3
TOTAL	Homens	73	388	66	18	455	97	694	142	21	46	
	Mulheres	83	379	93	40	405	99	675	163	38	25	
	TOTAL	77	384	78	27	434	93	685	153	29	35	
TOTAL	Homens	60	758	119	11	55	46	787	145	16	6	
	Mulheres	97	653	140	24	86	76	714	173	32	5	
TOTAL	TOTAL	70	726	125	15	64	57	761	155	22	5	

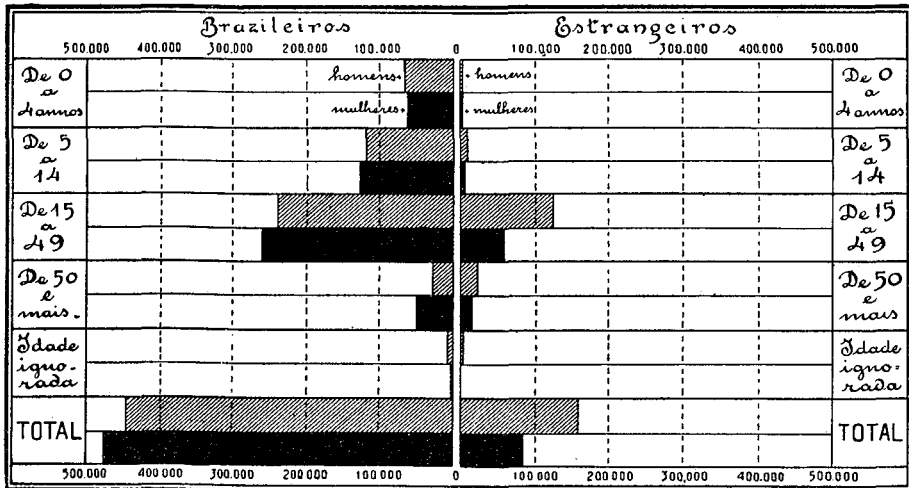
Extendendo os confrontos, referentes á população estrangeira, ás principaes colonias domiciliadas no Districto Federal, revelam os numeros relativos que os portuguezes, os italianos, os hespanhóes, os turco-arabes e os individuos de outras nacionalidades não declaradas são, proporcionalmente, mais numerosos no grupo de 15 a 49 annos, excedendo os respectivos coeficientes, em 1920, aos dos brazileiros no mesmo grupo de idades, quer no sexo masculino, quer no sexo feminino, quer ainda em 1 000 habitantes, o que igualmente se observa em 1906, quanto ás quatro alludidas colonias.

		EM 1 000 INDIVDUOS DE 15 A 49 ANNOS		
		HOMENS	MULHERES	HABITANTES
1906	Brazileiros	518	515	517
	Portuguezes	794	707	773
	Italianos	781	724	763
	Hespanhóes	849	792	831
	Turco-arabes	832	769	811
	Outras nacionalidades	388	379	384
POPULAÇÃO ESTRANGEIRA		755	653	726
1920	Brazileiros	529	531	530
	Portuguezes	802	726	778
	Italianos	703	674	691
	Hespanhóes	803	714	766
	Turco-arabes	836	757	809
	Outras nacionalidades	694	675	685
POPULAÇÃO ESTRANGEIRA		787	714	761

(1) Inclusive os habitantes de nacionalidade ignorada

No grupo de 50 a 69 annos, as relações proporcionaes das citadas colonias e das demais nacionalidades não declaradas são mais notaveis que os coefficients verificados entre os brasileiros do mesmo grupo de idades, em 1906 e 1920, quer no sexo masculino, quer no sexo feminino, quer ainda em 1 000 habitantes estrangeiros, — numeros relativos muito maiores em 1920 que em 1906 No grupo de 0 a 14 annos, — como é natural, — as quotas correspondentes aos brasileiros são muito mais elevadas que as dos estrangeiros em geral, ou, especialmente, em relação a cada uma das mencionadas colonias, o que se verifica tanto em 1906 como em 1920 Finalmente, no grupo de 70 e mais annos, os coefficients dos brasileiros são inferiores, em 1920, em todas as 5 divisões da população estrangeira (portuguezes, italianos, hespanhóes, turco-arabes e outras nacionalidades), ficando tambem, em 1906, abaixo das quotas correspondentes aos portuguezes e ao conjuncto das nacionalidades não especificadas.

Em 100.000 brasileiros e 100 000 estrangeiros, quantos homens e quantas mulheres nos varios grupos de idades



No que diz respeito propriamente á composição da população, nacional e estrangeira, sob o ponto de vista da sexualidade, são estes os coefficients apurados em 1906 e 1920:

IDADES	EM 1 000 BRAZILEIROS, EM 1 000 PORTUGUEZES, ETC., QUANTOS HOMENS E QUANTAS MULHERES DE CADA GRUPO DE IDADES														
	BRAZILEIROS	ESTRANGEIROS												TOTAL	
		PORPUGUEZES		ITALIANOS		HES-PANHÓES		TURCO-ARABES		DE OUTROS PAIZES (*)					
		H	M	H	M	H	M	H	M	H	M	H	M		
1906	0 a 14 annos.	533	467	644	356	573	427	536	414	565	435	536	464	607	393
	15 a 49 »	522	478	783	217	638	312	697	303	687	313	574	426	745	255
	50 a 69 »	452	548	714	286	662	338	626	374	610	390	484	516	683	317
	70 e + »	366	634	610	390	547	453	500	500	375	625	369	631	541	459
	Idade ignorada	560	440	841	159	769	231	727	273	857	143	597	403	620	380
1920	0 a 14 annos	500	500	541	459	508	492	458	542	516	484	497	503	527	473
	15 a 49 »	481	519	704	296	593	407	610	390	678	322	506	494	670	330
	50 a 69 »	392	608	643	357	581	419	514	486	606	394	465	535	607	393
	70 e + »	294	706	528	472	467	533	322	678	416	584	350	650	482	518
	Idade ignorada	777	223	761	239	500	500	581	419	889	111	648	352	692	318

(*) Inclusive os habitantes de nacionalidade ignorada

O estudo analytico dos coefficients ora comparados demonstra que, em 1.000 brasileiros de 0 a 14 annos, os homens figuram, em 1920, na mesma proporção que as mulheres, o que não se dá nas colonias portugueza, italiana, hespanhola, turco-arabe e noutras nacionalidades não especificadas, onde o numero dos homens é proporcionalmente maior que o das mulheres, — facto mais evidente em 1906, anno em que tambem os coefficients dos brasileiros se revelam em numero proporcional maior no sexo masculino. Em 1920, no grupo de 15 a 49 annos, a proporcionalidade das mulheres é maior que a dos homens entre os brasileiros, verificando-se o contrario em relação aos estrangeiros em geral e, especialmente, entre os portuguezes, italianos, hespanhóes, turco-arabes e outras nacionalidades não especificadas e reunidas num só grupo. Em 1906, não só entre os estrangeiros, em geral e especialmente em cada colonia, mas ainda entre os brasileiros, o numero dos homens sobrepuja proporcionalmente o das mulheres. No grupo de 50 a 69 annos, as mulheres são, proporcionalmente, entre os brasileiros, mais numerosas que os homens, ao contrario do que succede entre os estrangeiros, em geral, e especialmente nas colonias portugueza, italiana, hespanhola e turco-arabe, onde predomina o sexo masculino, quer em 1906 quer em 1920, fazendo apenas excepção a esta regra o coefficiente das nacionalidades não especificadas e reunidas num só grupo como termo de comparação. Emfim, no grupo de 70 e mais annos, o sexo feminino é, em geral, numericamente mais favorecido, não só entre os brasileiros, como tambem entre os estrangeiros. Em 1920, apenas na colonia portugueza o numero de homens é proporcionalmente maior que o das mulheres. Em 1906, o excesso em favor do sexo masculino se verifica, não só na colonia portugueza, como ainda na italiana, sendo uniforme, nesse anno, a composição sexual na colonia hespanhola.

Antes de finalizar o estudo comparativo das idades, convém estabelecer o confronto dos brasileiros com os estrangeiros quanto as respectivas relações em cada estado civil.

POPULAÇÃO TOTAL		EM 1.000 HOMENS DE CADA NACIONALIDADE E DE CADA GRUPO DE IDADES, QUANTOS				EM 1.000 MULHERES DE CADA NACIONALIDADE E DE CADA GRUPO DE IDADES, QUANTAS				EM 1.000 HABITANTES DE CADA NACIONALIDADE E DE CADA GRUPO DE IDADES, QUANTOS			
		Solteiros	Casados	Viuvos	de estado civil ignorado	Solteiras	Casadas	Viuvos	de estado civil ignorado	Solteiros	Casados	Viuvos	de estado civil ignorado
BRAZILEIROS	{ 15 a 49 annos	643	328	26	3	508	392	98	2	573	361	63	3
	{ 50 e + "	176	568	163	93	198	235	557	10	190	368	399	43
Portuguezes	{ 15 a 49 annos	474	495	30	1	285	623	91	1	418	533	48	1
	{ 50 e + "	170	662	162	6	71	399	528	2	134	565	297	4
Italianos	{ 15 a 49 annos	366	599	33	2	176	705	117	2	289	642	67	2
	{ 50 e + "	113	743	141	3	42	450	505	3	82	617	298	3
Hespanhóes	{ 15 a 49 annos	515	458	25	2	248	615	136	1	411	519	68	2
	{ 50 e + "	170	679	147	4	64	385	546	5	116	531	348	5
Turco-Arabes	{ 15 a 49 annos	536	433	28	3	195	693	106	6	427	517	53	3
	{ 50 e + "	128	689	160	23	30	362	605	3	88	555	342	15
De outros paises	{ 15 a 49 annos	506	461	21	12	390	499	107	4	449	480	63	8
	{ 50 e + "	199	527	105	169	166	268	483	83	181	392	302	125
TOTAL	{ 15 a 49 annos	473	496	29	2	280	618	100	2	410	536	52	2
	{ 50 e + "	165	662	153	20	78	386	522	14	130	550	303	17




THEATRO S. PEDRO




THEATRO MUNICIPAL



THEATRO LYRICO



THEATRO PHENIX



Os algarismos constantes do quadro precedente assignalam que, em 1.000 homens, em 1.000 mulheres e em 1.000 habitantes, nacionaes ou estrangeiros, os solteiros são mais numerosos nas idades comprehendidas entre 15 e 49 annos do que no grupo de 50 e mais annos. Quanto aos casados, revelam os coefficients, quer entre os brasileiros, quer entre os estrangeiros das varias nacionalidades, maior nupcialidade, no sexo masculino, no grupo de 50 e mais annos, e, no sexo feminino, ao contrario, no grupo de 15 a 49 annos. Em 1.000 brasileiros, as relações proporcionaes são quasi identicas nos dous grupos de idades, o que não se observa entre os estrangeiros em geral, ou, especialmente, em cada uma das 4 nacionalidades confrontadas. Emfim, no que diz respeito aos viuvos, os coefficients dos brasileiros e dos estrangeiros mostram que a viuvez no sexo masculino e no sexo feminino, assim como em 1.000 habitantes, é muito mais notavel no grupo de idades de 50 e mais annos.

O quadro seguinte estabelece o confronto entre varias cidades da America e da Europa em relação ao sexo e á idade dos respectivos habitantes.

CIDADES	ANNO	EM 1.000 HOMENS QUANTOS DE				EM 1.000 MULHERES QUANTAS DE				EM 1.000 HABITANTES QUANTOS DE			
		0 a 4 annos	5 a 14 annos	15 a 49 annos	50 e + annos (*)	0 a 4 annos	5 a 14 annos	15 a 49 annos	50 e + annos (*)	0 a 4 annos	5 a 14 annos	15 a 49 annos	50 e + annos (*)
Buenos Aires (<i>capital federal</i>)	1914	107	173	620	100	121	203	573	103	114	187	598	101
Mexico (<i>districto federal</i>).....	1910	120	233	577	70	108	219	588	85	114	225	583	78
Montevideo.....	1908	124	206	560	110	127	220	551	102	126	213	555	106
Santiago.....	1907	117	235	540	108	98	205	560	137	107	219	551	123
Washington (<i>dist. of Columbia</i>)	1920	75	144	781		65	130	805		70	136	794	
Chicago (<i>cidade</i>).....	1920	101	176	723		101	180	719		101	178	721	
New York (<i>cidade</i>).....	1920	101	185	714		99	182	719		100	184	716	
Philadelphia (<i>cidade</i>).....	1920	99	177	724		97	175	728		98	176	726	
Rio de Janeiro (<i>Districto Federal</i>).....	1920	103	203	596	93	113	218	559	110	110	210	578	102
Rio de Janeiro (<i>zona urbana</i>)	1920	98	186	625	91	102	203	579	116	100	194	603	103
Berlim.....	1910	87	162	621	130	80	151	595	174	84	156	607	153
Bonn (<i>cidade</i>).....	1910	107	193	576	124	91	176	578	155	98	184	577	141
" (<i>cantão</i>).....	1910	119	226	504	151	117	229	482	172	118	227	494	161
Bruxellas (<i>arrondissement administratif</i>).....	1910	284		611	105	256		612	132	269		612	119
Bruxellas (<i>communa</i>).....	1910	226		774		192		808		203		792	
Copenhague (<i>capital</i>).....	1911	110	195	534	161	90	162	550	198	99	177	543	181
Christiania (<i>capital</i>).....	1920	81	168	594	157	65	139	594	202	73	152	594	181
Haya (<i>communa</i>).....	1920	108	206	523	163	86	172	547	195	96	188	536	180
Lisboa (<i>districto</i>).....	1911	—	—	—	—	—	—	—	—	—	—	—	—
" (<i>cidade</i>).....	1911	90	174	589	147	82	164	574	180	86	169	581	164
Londres (<i>county</i>).....	1921	287		713		245		755		264		736	
Madrid (<i>capital</i>).....	1900	88	194	576	142	75	171	596	158	81	181	587	151
" (<i>provincia</i>).....	1900	98	206	552	144	88	189	563	160	93	197	558	152
Paris.....	1911	62	123	654	161	54	111	640	195	58	117	646	179
Roma (<i>communa</i>).....	1911	74	160	582	184	75	162	574	189	75	161	578	186
Stockolmo.....	1910	96	146	613	145	78	118	596	208	86	130	604	180
Vienna.....	1920	47	157	619	177	39	130	632	199	43	143	626	188

(*) Inclusive os habitantes de idade ignorada.

Nos grupos de 0 a 4 annos e 5 a 14 annos, ou nos dous reunidos, as maiores relações proporcionaes se observam, em geral, na America do norte e do sul, quer em 1 000 homens, quer em 1 000 mulheres, quer em 1.000 habitantes de todas as idades. Entre os individuos de 0 a 4 annos, os maiores coefficients no sexo masculino, no sexo feminino e relativamente ao numero de habitantes, referem-se á cidade de Montevidéo em 1908 (124 homens ‰, 127 mulheres ‰ e 126 habitantes ‰), verificando-se as relações minimas nos dous sexos e em 1 000 habitantes na cidade de Washington em 1920 (75 homens ‰, 65 mulheres ‰ e 70 habitantes ‰). Fazendo-se o confronto em relação apenas aos numeros proporcionaes concernentes ao anno de 1920, o Rio de Janeiro (Districto Federal) é a cidade que registra os mais notaveis algarismos relativos no grupo de 0 a 4 annos (108 homens ‰, 113 mulheres ‰ e 110 habitantes ‰), não sendo muito inferiores as taxas correspondentes á zona propriamente urbana (98 homens ‰, 102 mulheres ‰ e 100 habitantes ‰). Entre as cidades europeas comparadas, a capital da Dinamarca (Copenhague) é o centro urbano onde são mais elevados os algarismos proporcionaes, referentes ao grupo de 0 a 4 annos (110 homens ‰, 90 mulheres ‰ e 99 habitantes ‰), e a capital da Austria (Vienna) a cidade onde são menores os numeros relativos (47 homens ‰, 39 mulheres ‰ e 43 habitantes ‰).

No grupo de 5 a 14 annos, as capitales do Mexico (1910), do Uruguay (1908), do Chile (1907) e do Brazil (1920) são as cidades que apresentam maiores coefficients no sexo masculino, no sexo feminino e relativamente ao numero de habitantes (Mexico, 233 homens ‰, 219 mulheres ‰ e 225 habitantes ‰; Montevidéo, 206 homens ‰, 220 mulheres ‰ e 213 habitantes ‰; Santiago, 235 homens ‰, 205 mulheres ‰ e 219 habitantes ‰; Rio de Janeiro, 203 homens ‰, 218 mulheres ‰ e 210 habitantes ‰), verificando-se ainda neste grupo de idades, na capital dos Estados Unidos (Districto de Washington) os menores coefficients (144 homens ‰, 130 mulheres ‰ e 136 habitantes ‰).

Na Europa, registram os maiores coefficients, no grupo de 5 a 14 annos, as capitales da Suissa, da Dinamarca e da Hollanda (Berne, 193 homens ‰, 176 mulheres ‰ e 184 habitantes ‰; Copenhague, 195 homens ‰, 162 mulheres ‰ e 177 habitantes ‰; Haya, 206 homens ‰, 172 mulheres ‰ e 188 habitantes ‰), figurando em ultimo lugar, com as mais reduzidas taxas, a capital da França (123 homens ‰, 111 mulheres ‰ e 117 habitantes ‰).

Nos dous grupos reunidos, as relações millesimae, maximas e minimas, assim se representam nas cidades da America e da Europa: na America — Mexico, (353 homens ‰, 327 mulheres ‰ e 339 habitantes ‰), Santiago (352 homens ‰, 303 mulheres ‰ e 326 habitantes ‰), Montevidéo (330 homens ‰, 347 mulheres ‰ e 339 habitantes ‰), Rio de Janeiro (311 homens ‰, 331 mulheres ‰ e 320 habitantes ‰), Buenos Aires (280 homens ‰, 324 mulheres ‰ e 301 habitantes ‰), New York (286 homens ‰, 281 mulheres ‰ e 284 habitantes ‰), Washington (219 homens ‰, 195 mulheres ‰ e 206 habitantes ‰), na Europa, — Haya (314 homens ‰, 258 mulheres ‰ e 284 habitantes ‰), Berne (300 homens ‰, 267 mulheres ‰ e 282 habitantes ‰), Copenhague (305 homens ‰, 252 mulheres ‰ e 276 habitantes ‰), Londres (287 homens ‰, 245 mulheres ‰ e 264 habitantes ‰), Lisboa (264 homens ‰, 246 mulheres ‰ e 255 habitantes ‰), Berlim (249 homens ‰, 231 mulheres ‰ e 240 habitantes ‰), Roma (234 homens ‰, 237 mulheres ‰ e 236 habitantes ‰), Vienna (204

homens ‰, 169 mulheres ‰ e 186 habitantes ‰), Paris (185 homens ‰, 165 mulheres ‰ e 175 habitantes ‰).

Nos grupos de 15 a 49 e de 50 e mais annos, ao contrario do que ocorre entre os jovens de 0 a 14 annos, as relaões proporcionais so maiores na Europa do que na America. Em 1 000 homens, em 1.000 mulheres e em 1.000 habitantes de todas as idades, Paris  a cidade que apresenta mais notaveis algarismos relativos no grupo de 15 a 49 annos (654 homens ‰, 640 mulheres ‰ e 646 habitantes ‰), correspondendo as mais baixas proporões  cidade de Haya (523 homens ‰, 547 mulheres ‰ e 536 habitantes ‰).

No grupo de 50 e mais annos, os maiores coefficients, no sexo masculino, correspondem s cidades de Roma e Vienna (184 e 177 homens ‰), verificando-se os coefficients mais baixos nas cidades de Bruxellas (*arrond.*) e Berne (105 e 124 homens ‰); no sexo feminino, observam-se as taxas millesimas mais elevadas em Stockolmo e Christiania (208 e 202 mulheres ‰) e as mais baixas em Bruxellas (*arrond.*) e em Berne (132 e 155 mulheres ‰); em 1.000 habitantes de todas as idades, a Vienna cabe, no grupo dos maiores de 50 annos, o primeiro lugar na ordem decrescente dos numeros proporcionaes (188 habitantes ‰), figurando a capital da Suissa no final da escala (119 habitantes ‰).

Nas cidades americanas, em 1 000 homens, em 1 000 mulheres e em 1 000 habitantes de todas as idades, as relaões millesimas, no grupo de 15 a 49 annos, variam entre o maximo de 625 homens no Rio de Janeiro (zona urbana), 588 mulheres na cidade do Mexico e 603 habitantes, ainda no Rio de Janeiro, e o minimo de 540 homens em Santiago, 551 mulheres em Montevido e 551 habitantes na capital do Chile.

No grupo de 50 e mais annos, as cidades de Santiago e Montevido apresentam s maiores taxas no sexo masculino (108 e 110 homens ‰), e a cidade do Mexico o menor coefficiente entre os individuos do mesmo sexo (70 homens ‰), cabendo ainda s capitaes do Chile e do Mexico as taxas maxima e minima no sexo feminino (137 e 85 mulheres ‰) e em relao ao numero de habitantes (123 e 78 ‰).

Nos dous grupos reunidos (15 a 49 e 50 e mais annos), as relaões millesimas, maximas e minimas, assim se representam na Europa e na America: Entre as cidades europas, Paris registra os maiores coefficients de adultos masculinos e femininos no grupo de mais de 15 annos (815 homens ‰, 835 mulheres ‰ e 825 ‰ habitantes), registrando Vienna a proporo immediata quanto ao sexo feminino (831 mulheres ‰). As proporões minimas correspondem a Haya, no sexo masculino (686 homens ‰) e em relao ao numero de habitantes (716 ‰), e a Berne no sexo feminino (733 mulheres ‰). Entre as cidades americanas, as taxas mais elevadas se observam, no sexo masculino, em Washington (781 homens ‰); no sexo feminino e em relao ao numero de habitantes adultos no mesmo districto de Washington (805 mulheres ‰ e 794 habitantes ‰); encontrando-se os coefficients minimos no Mexico, quanto ao sexo masculino e ao numero de habitantes (647 homens ‰ e 661 habitantes ‰) e em Montevido, quanto ao sexo feminino (653 mulheres ‰).

Para concluir o estudo da populao no que diz respeito s idades, resta fazer apenas uma breve referencia ao grupo dos centenarios, ou suppostos taes.

Na metropole brasileira vive-se muito e, por conseguinte, é natural que entre os seus numerosos velhos muitos estejam proximo, tenham já attingido ou ultrapassado mesmo um seculo de existencia. Para comprovar a longevidade dos habitantes do Rio de Janeiro, illustram este capitulo, não só algumas photographias de centenarios, como tambem o cartão postal abaixo reproduzido, onde se acham representadas cinco gerações de uma illustre familia, assás estimada na sociedade carioca. Está prestes a attingir o centenario a veneranda senhora que traz no regaço o quinto rebento de sua arvore genealogica. Caminha para os 80 annos o seu distincto filho, uma das glorias da engenharia nacional. Seria uma indiscreção revelar as idades da formosa dama e do guapo mancebo que está a seu lado. A mocidade de ambos confunde o gráo de parentesco existente entre os dous: mãe e filho parecem antes irmãos.



Segundo os resultados dos recenseamentos de 1906 e 1920, os velhos e centenários não são raros na capital do Brazil. Commentando este facto, o director do ultimo censo teve ensejo de dizer que "o Rio de Janeiro, outr'ora considerado o *berço dos velhos*, honra ainda esta justa fama", confirmando a verdade desse conceito a frequencia dos casos de longevidade arrolados nos inqueritos censitarios de 1890, 1906 e 1920. Convém, todavia, assignalar a inverosimilhança dos algarismos relativos aos centenarios naquelles annos, sendo applicaveis á cidade de São Sebastião os conceitos ou observações que os mais eminentes demographistas têm feito a proposito do excesso commummente encontrado, em toda a parte, na estatistica dos macrobios.

"Em França, o recenseamento de 1861 accusou apenas 256 centenarios no total de cerca de 37 milhões de habitantes; o de 1866, 127, em mais de 38 milhões de pessoas; o de 1872, 190, em mais de 37 milhões, e o de 1886, 184, em mais de 38 milhões, e, ainda assim, segundo investigações mandadas proceder pelo

governo francez, parece ter ficado fora de duvida que a maior parte dos centenarios não attingira, realmente, á elevada idade inscripta nas listas censitarias. Facto ainda mais notavel se deu na Prussia, onde a Repartição de Estatistica verificou que, dos 233 intitulados centenarios, registrados em 1885 em uma população de mais de 28 milhões de pessoas, muito mais de metade não tinha vivido tanto quanto pretendia”. (1)

“Ora, se em relação ao numero total de habitantes de um paiz apparece tão reduzida a quota dos centenarios, com maioria de razão o mesmo deve succeder nas grandes cidades, nas quaes a porcentagem de macrobios, como a dos velhos em geral, é muitissimo inferior á que se encontra nas populações menos agglomeradas. Foi, sem duvida, por esse motivo que o Sr. ALBERTO MARTINEZ julgou anormalmente elevado, e em desacordo com os antecedentes censitarios de diversas nações, o numero dos centenarios recenseados na capital platina em 1887, em 1895 e em 1904. Na primeira dessas datas, o recenseamento apenas accusára a existencia de 32 macrobios em uma população de 433.375 habitantes; na segunda, a de 21 em 663.000 habitantes e na terceira, finalmente, a de 37 em um total de 950 891 almas Sendo accusadas de exaggero taes proporções, a encontrada no Rio de Janeiro (1906) é indubitavelmente excessiva O numero de 178 centenarios, em uma população de 811.443 almas, representa, com effeito, mais de cinco vezes a porcentagem encontrada dois annos antes em Buenos Aires” (2)

Os velhos brasileiros, como aliás os velhos de outras nacionalidades, não se privam da innocente vaidade de exaggerar a velhice, da mesma fôrma por que entre os moços é commum o habito contrario de diminuir a idade, á medida que esta vae progredindo além dos venturosos 20 annos. E', portanto, bem provavel que a cifra encontrada no ultimo e recente inquerito peque tambem por exaggero. Em todo caso, no Rio de Janeiro os algarismos referentes aos centenarios, recenseados em 1920, estão de inteiro accôrdo com os resultados censitarios obtidos, anteriormente, nos inqueritos effectuados em 1890 e 1906, correspondendo, proporcionalmente, em 1.000 habitantes, a 0,16, contra 0,22, em 1906 e 0,25 em 1890.

Em 100 000 homens, em 100 000 mulheres e em 100.000 habitantes, são as seguintes as relações proporçionaes dos centenarios, segundo os ultimos recenseamentos realizados na cidade do Rio de Janeiro:

1890.....	16	homens,	38	mulheres	e	25	habitantes
1906... ..	11	»	37	»	»	22	»
1920.....	9	»	24	»	»	16	»

Em relação ao sexo dos centenarios, verifica-se, tanto em 1906 como em 1920, que o numero de mulheres é muito superior ao de homens: 128 mulheres e 50 homens, em 1906, e 137 mulheres e 52 homens, em 1920, ou, em números proporçionaes, 72 mulheres e 28 homens em 100 centenarios, nos dois annos

Os numeros, absolutos e relativos, que se seguem, resumem as informações referentes aos centenarios quanto ao sexo, ao estado civil, á nacionalidade, á naturalidade, ao gráo de instrucção, aos defeitos phisicos e ás profissões.

(1) E LEVASSEUR — *La population française*, vol II, pag. 330-331 (2) *Recenseamento do Rio de Janeiro realizado em 20 de Setembro de 1906, pag 85

SEXO E ESTADO CIVIL DOS CENTENARIOS
(NUMEROS ABSOLUTOS)

DISTRICTOS	HOMENS					MULHERES					TOTAL					
	S	C	V	Ig	T	S	C	V	Ig	T	S	C	V	Ig	T	
	Candelaria	-	-	-	-	-	-	-	-	-	-	-	-	-	-	-
Santa Rita	-	-	-	-	-	-	-	-	-	-	-	-	-	-	-	
Sacramento	-	-	-	-	-	-	-	-	-	-	-	-	-	-	-	
São José ¹	-	2	1	-	3	1	1	1	-	3	1	3	2	-	6	
Santo Antonio	-	-	-	-	-	-	-	-	1	1	-	-	1	-	1	
Santa Thereza	-	-	-	-	-	-	-	-	-	-	-	-	-	-	-	
Gloria	-	-	1	-	1	-	-	4	-	4	-	-	5	-	5	
Lagôa	1	-	1	-	2	3	-	10	-	13	4	-	11	-	15	
Gavea	-	-	-	-	-	2	-	4	1	7	2	-	4	1	7	
Copacabana	1	-	-	-	1	-	-	3	-	3	1	-	3	-	4	
Sant'Anna	-	-	1	-	1	-	-	2	-	2	-	-	3	-	3	
Gambôa	-	-	1	-	1	-	-	4	-	4	-	-	5	-	5	
Espirito Santo	1	1	4	-	6	5	1	11	-	17	6	2	15	-	23	
S Christovão	-	2	3	-	5	3	-	12	-	15	3	2	15	-	20	
Engenho Velho	-	-	-	-	-	-	1	3	-	4	-	1	3	-	4	
Andarahy	-	1	1	-	2	1	-	8	-	9	1	1	9	-	11	
Tijuca	-	-	-	-	-	-	-	-	-	-	-	-	-	-	-	
Engenho Novo	-	-	2	-	2	-	-	5	-	5	-	-	7	-	7	
Meyer	-	-	2	-	2	1	-	3	-	4	1	-	5	-	6	
ZONA URBANA	3	6	17	-	26	16	3	71	1	91	19	9	88	1	117	
Inhaúma	1	-	3	-	4	2	-	6	-	8	3	-	9	-	12	
Irajá	1	3	5	-	9	1	2	8	1	12	2	5	13	1	21	
Jacarépaguá	2	2	-	-	4	1	-	6	-	7	3	2	6	-	11	
Campo Grande	2	-	2	-	4	3	1	4	-	8	5	1	6	-	12	
Guaratiba	-	-	2	-	2	3	-	1	-	4	3	-	3	-	6	
Santa Cruz	1	-	1	-	2	2	1	3	-	6	3	1	4	-	8	
IHAS	Paquetá	-	-	-	-	-	-	-	-	-	-	-	-	-	-	
	Governador	-	1	-	-	1	-	-	-	-	-	1	-	-	1	
	Outias	-	-	-	-	-	-	-	1	-	1	-	1	-	1	
TOTAL	-	1	-	-	1	-	-	1	-	1	-	1	1	-	2	
ZONA SUBURBANA	7	6	13	-	26	12	4	29	1	46	19	10	42	1	72	
DISTRICTO FEDERAL	10	12	30	-	52	28	7	100	2	137	38	19	130	2	189	
DISTRICTO FEDERAL (Numeros relativos)	1890	30	2	3	-	35	41	2	22	-	65	71	4	25	-	100
	1906	11	7	9	1	28	28	1	43	-	72	39	8	52	2	100
	1920	5	6	17	-	28	15	4	53	-	72	20	10	70	-	100

NACIONALIDADE DOS CENTENARIOS

ANNOS	BRAZILEIROS						ESTRANGEIROS					
	NUMEROS ABSOLUTOS			NUMEROS RELATIVOS			NUMEROS ABSOLUTOS			NUMEROS RELATIVOS		
	H	M	T	H	M	T	H	M	T	H	M	T
1906	26	80	106	25	75	100	24	48	72	33	67	100
1920	43	110	153	28	72	100	9	27	36	25	75	100



LUÍZA PEREIRA, 99 annos de idade, viuva, portugueza, analphabeta, recenseada no districto de Sant'Anna, á rua Dr. Nabuco de Freitas n. 111. Nasceu em Vieira, districto de Braga, e veio para o Brazil logo depois de proclamada a Republica. Teve 2 filhos, já fallecidos, não lhe restando mais parente algum. Seu estado de saúde é precario. Ouve pouco, vê mal, fala com difficuldade e quasi já não póde andar.



MIQUELINA IZABEL DA ROCHA, 100 annos de idade, viuva, natural da ilha dos Açores, analphabeta, recenseada no districto de S. Christovão, á rua Bomfim n. 98. Veio para o Rio de Janeiro aos 15 annos, casando-se com Rodrigo da Rocha, que foi, durante 50 annos, jardineiro do Cemiterio de S. Francisco Xavier. Teve 12 filhos, existindo ainda 4 e, entre estes, uma filha em cuja companhia reside actualmente. Vê pouco, está completamente surda e muito desmemoriada.



CANDIDA MARIA FERREIRA, 103 annos de idade, viuva, brasileira, analphabeta, recenseada no districto de S. Christovão, á rua José Clemente n. 81, casa XI. Casou-se duas vezes, tendo tido 1 filho do primeiro matrimonio, já fallecido, e 2 do segundo. Reside, actualmente, com o filho mais moço, que conta já 53 annos. Não vê e ouve muito pouco.



AUGUSTO SOUZA PIRES MADEIRA, 105 annos de idade, viuvo, portuguez, sabendo lêr e escrever, recenseado no districto da Lagôa, á Praia da Saudade, num barracão s/n. Nasceu na ilha da Madeira em 17 de Janeiro de 1815, tendo vindo para o Brazil já casado e com 4 filhos. Trabalhou como mestre-sapateiro na Casa Imperial e depois, em Portugal, no commercio de vinhos, bordados, etc. Ouve bem, vê pouco.

NATURALIDADE DOS CENTENARIOS BRAZILEIROS
(NUMEROS ABSOLUTOS)

ESTADOS	H	M	T	ESTADOS	H	M	T
Alagoás.....	—	2	2	Pará.....	—	1	1
Bahia.....	5	5	10	Parahyba do Norte.....	1	1	2
Ceará.....	—	3	3	Pernambuco.....	4	2	6
Districto Federal.....	15	38	53	Rio de Janeiro.....	10	26	36
Espirito Santo.....	1	1	2	Sergipe.....	1	3	4
Maranhão.....	2	—	2	Sem indicação do Estado.....	3	14	17
Minas Geraes.....	1	14	15				
TOTAL.....					43	110	153

NATURALIDADE DOS CENTENARIOS ESTRANGEIROS
(NUMEROS ABSOLUTOS)

PAIZES	H	M	T	PAIZES	H	M	T
Hespanha.....	—	1	1	Paraguay.....	1	—	1
Italia.....	—	2	2	Africa.....	5	20	25
Portugal.....	3	4	7				
TOTAL.....					9	27	36

GRÃO DE INSTRUCÇÃO DOS CENTENARIOS

NACIONALIDADE	ALPHABETOS E ANALPHABETOS	NUMEROS ABSOLUTOS			NUMEROS RELATIVOS %		
		H	M	T	H	M	T
BRAZILEIROS.....	Sabem ler.....	4	10	14	9	9	9
	Não sabem ler.....	39	100	139	91	91	91
ESTRANGEIROS.....	Sabem ler.....	3	1	4	33	4	11
	Não sabem ler.....	6	26	32	67	96	89
TOTAL.....	Sabem ler.....	7	11	18	13	8	10
	Não sabem ler.....	45	126	171	87	92	90

DEFEITOS PHYSICOS ENTRE OS CENTENARIOS
(NUMEROS ABSOLUTOS)

NACIONALIDADE	HOMENS CEGOS	MULHERES CEGAS	TOTAL
Brazileiros.....	1	1	2
Estrangeiros.....	—	2	2
TOTAL.....	1	3	4

PROFISSÕES DOS CENTENARIOS SEGUNDO A DENOMINAÇÃO VULGAR
(NUMEROS ABSOLUTOS)

PROFISSÕES	H	M	T	PROFISSÕES	H	M	T
Alfaiate.....	1	—	1	Pedreiro.....	2	—	2
Carpinteiro.....	2	—	2	Pescador.....	1	—	1
Costureira.....	—	1	1	Proprietario.....	1	—	1
Cozinheiro.....	3	8	11	Rendeira.....	—	1	1
Empregado.....	1	—	1	Sargento.....	1	—	1
Foguista.....	1	—	1	Servente.....	1	—	1
Funcionario Publico.....	1	—	1	Trabalhador.....	3	—	3
Lavadeira.....	—	3	3	Vendedor.....	1	1	2
Lavrador.....	14	1	15	Sem profissão declarada.....	17	122	139
Operario.....	2	—	2				
TOTAL.....					52	137	189

PROFISSÕES DOS CENTENARIOS SEGUNDO A CLASSIFICAÇÃO INTERNACIONAL
NUMEROS ABSOLUTOS

PROFISSÕES	H	M	T	PROFISSÕES	H	M	T
Agricultura	17	1	18	Administração Publica	1	—	1
Caça e pesca,	1	—	1	» Particular	2	—	2
Industria — Madeiras	2	—	2	Pessoas que vivem de suas rendas	1	—	1
» — Vestuario e toucador..	1	4	5	Serviço domestico	3	8	11
» — Edificação	2	—	2	Mal definidas	2	—	2
» — de luxo	—	1	1	Com profissão	35	15	50
Transportes marítimos e fluviaes	1	—	1	Sem profissão declarada.	17	122	139
Commercio	1	1	2				
Força publica (exercito)	1	—	1				
TOTAL					52	137	189

Sendo os centenarios mais numerosos entre as mulheres e sendo, entre estas, as viúvas proporcionalmente mais numerosas que os viúvos, é natural e assás razoavel que o estado de viuvez seja tambem frequente entre los macrobios, conforme indicam os algarismos apurados em 1906 e 1920.

Quanto á nacionalidade, os numeros absolutos e relativos, correspondentes aos censos de 1906 e 1920, demonstram que os anciãos são encontrados em maior numero entre os brasileiros, na proporção de 60 %, em 1906, 80 % em 1920.

No que diz respeito á naturalidade, excluidos os cariocas e os fluminenses, entre os quaes avultam numericamente os centenarios (53 naturaes do Districto Federal e 36 do Estado do Rio), a colonia mineira, a colonia bahiana e a colonia pernambucana são as que fornecem, segundo o recenseamento de 1920, maior quantidade de macrobios (mineiros 15, bahianos 10 e pernambucanos 6). Quanto aos centenarios estrangeiros, revelam os algarismos censitarios, apurados em 1920, a sua predominancia entre os africanos e portuguezes (25 africanos e 7 portuguezes)

Em materia de instrucção são muito precarias as condições dos centenarios. Os coefficients de analphabetismo, verificados no inquerito de 1920, attingem entre elles a 90 %, sendo quasi identicas as taxas correspondentes aos brasileiros e aos estrangeiros (91 % entre os primeiros e 89 % entre os segundos)

Quanto aos defeitos phisicos, dos 189 centenarios recenseados em 1920, apenas 4 eram cegos.

Finalmente, no tocante ás profissões, excluidos 139 centenarios (17 homens e 122 mulheres) sem profissão declarada, os restantes 50 figuram em maior numero com a profissão de lavradores, ou de empregados no serviço domestico (18 agricultores, 17 homens e 1 mulher; 11 serviçaes, 3 homens e 8 mulheres).

Embora contestaveis, na sua maior parte, os casos de longevidade humana, não é para extranhar possam existir em quantidade apreciavel os anciãos de mais de 100 annos. Não falando da baleia, cuja vida póde prolongar-se por muitos seculos, das tartarugas e crocodilos que podem viver 300 e 400 annos, entre as proprias aves, a aguia, o cysne e o corvo tambem ás vezes attingem ou ultrapassam o centenario. Ora, si assim acontece entre os animaes inferiores, por que não admittir que nas especies superiores sejam tambem observados, com relativa frequencia, exemplos do prolongamento da vida além dos annos da existencia commum?!,..



EUGENIA DA ROCHA BITTENCOURT, 100 annos de idade, viuva, brasileira, sabendo ler e escrever, recenseada no districto da Gambôa, á rua Senador Pompeu n. 205. E' natural desta cidade, onde se casou com José da Rocha Bittencourt, professor de equitação, fallecido em 1903. Teve 2 filhos, já fallecidos. Ouve bem, não pôde mais ler e assigna o nome com difficuldade.



EMILIA DE JESUS BERNARDES, 100 annos de idade, viuva, portugueza, sabendo ler e escrever, recenseada no districto da Gloria, á rua das Laranjeiras n. 43. Nasceu em Lisboa, donde veio para o Brazil já em idade avançada.



ANTONIO BERNARDO, 103 annos de idade, solteiro, brasileiro, analfabeto, recenseado no morro da Babylonia (districto de Copacabana), num barracão sem numero. Nasceu no município de Nazareth, no Estado de Pernambuco. Foi aprendiz do Arsenal de Guerra, de onde passou como praça para o 2º batalhão de infantaria e depois para o de engenharia.

Serviu na guerra do Paraguay durante 5 annos, tendo recebido apenas um ferimento leve na cabeça. Esteve no serviço militar durante 19 annos, occupando-se depois com trabalhos braçaes. Mora ha 50 annos, desde que deixou o Exercito, no logar em que foi recenseado.



JOÃO ALVES DE MACEDO, 102 annos de idade, viuvo, portuguez, analfabeto, recenseado no districto de Sant'Anna, á praça da Republica, no Quartel General do Exercito. Nasceu na ilha de São Miguel, tendo vindo muito joven para o Rio de Janeiro. Esteve em São Paulo e em Minas, onde trabalhou na lavoura durante muitos annos. Assentou praça em 1865, seguindo para o Paraguay como corneteiro do 4º Corpo de Voluntarios da Patria, acompanhado de um irmão, que morreu no combate do Passo da Patria. Tomou parte nessa batalha e nas de Tuyuty, Curupaity, Lagôa Iberá, cerco de Uruguayana e outras, tendo sido varias vezes ferido. Serviu com o General Ozorio durante 3 annos, obtendo a promoção a primeiro sargento após a batalha de Lagôa Iberá. Possui as seguintes medalhas: Campanha Geral, Merito, Argentina e Uruguay. Diz ter tomado ao inimigo uma bandeira e uma bocca de fogo. Terminada a guerra, voltou, já reformado, para o Estado de Minas, de onde se transferiu para o Rio ha dous annos. Como reformado, percebia, a principio, o soldo de 5\$000, elevado depois pelo Imperador D. Pedro II a 17\$400. E, actualmente, sargento asylado com a diaria de 1\$500. Está forte, vê bem, ouve pouco.

POPULAÇÃO SEGUNDO O GRÃO DE INSTRUÇÃO

Em materia de instrucção publica elementar, a capital do Brazil não chegou ainda ao grão de aperfeiçoamento a que já attingiram, na America e na Europa, outros centros urbanos de igual importancia. Está bem longe de poder adoptar a pratica da Hollanda, da Noruega, da Dinamarca e da Suissa, que aboliram por inutil, nos inqueritos censitarios, o quesito relativo ao analphabetismo. E' evidente, porém, o progresso que se vae operando na população do Rio de Janeiro (Districto Federal) sob o ponto de vista da instrucção primaria. As taxas de analphabetismo têm soffrido notaveis reduções á medida que progride o numero de habitantes da metropole brasileira. Assim, não fazendo restricção alguma no tocante á idade, isto é, incluindo no confronto os menores de 0 a 6 annos, — entre os quaes são naturalmente raros os que sabem ler e escrever, — verifica-se que a porcentagem dos analphabetos em relação á população total baixou de 63,8 %, em 1872, a 38,7 % em 1920. Esse coefficiente será ainda mais verdadeiro si, como é de regra, forem eliminadas do calculo as crianças com idade inferior a 7 annos. Feita essa eliminação, a taxa dos illetrados se reduzirá a 28 %, numero relativo que exprime mais exactamente a situação dos habitantes da cidade do Rio de Janeiro quanto ao grão de cultura intellectual no anno de 1920.

Para avaliar os progressos do ensino elementar, em periodos successivos, torna-se necessario levar em conta a idade dos habitantes em condições de receber instrucção. Sem esse criterio, não se poderá ter uma noção exacta do desenvolvimento intellectual da população, sendo indispensavel, para firmar um juizo perfeito sob o ponto de vista censitario, excluir do numero total de habitantes as crianças de menos de 7 annos e fazer o confronto apenas entre os individuos das outras idades, afim de evitar o exaggero nas porcentagens de analphabetismo. Se o estudo comparativo prescindir dessa restricção, as conclusões serão inexactas, não exprimindo rigorosamente a verdade. Assim, por exemplo, o cotejo dos algarismos apurados no recenseamento de 1906 com os obtidos no censo de 1890, tomando por base a população total, forneceria a falsa conclusão de que no longo periodo de 16 annos a cidade do Rio de Janeiro manteve-se quasi estacionaria, no que diz respeito á instrucção elementar, pois são quasi identicos, nos dous annos, os coefficientes dos analphabetos (48,1 %, em 1906, contra 48,3 %, em 1890). Eliminando-se, porém, os menores de 6 annos, dos totaes apurados nos dous alludidos inqueritos, é menos deprimente o confronto, porquanto se verifica a redução da taxa de analphabetos de 41,2 %, em 1890, para 40,2 %, em 1906.

“Comparando-se as proporções do analphabetismo encontradas em 1890 com as verificadas em 1872, observa-se que, no decurso dos 18 annos que medeiam entre os dous recenseamentos, houve uma accentuada melhora, tanto mais digna de nota quanto, nesse intervallo, augmentou no Rio de Janeiro a quota dos individuos de idade inferior a 11 annos, isto é, aquelles em que é mais consideravel a proporção de analphabetos. Deduzindo-se, porém, do total de 522.651 habitantes do Rio de Janeiro em 1890, os 63.200 que, nessa época, pertenciam ao grupo de 0 a 5 annos, as taxas acima indicadas passam a representar o seu verdadeiro valor, subindo o coefficiente dos que sabem ler de 51,72 % a 58,80 % e descendo o dos analphabetos de 48,28 % a 41,20 %.” (1)

(1) *Recenseamento realizado na cidade do Rio de Janeiro (Districto Federal) em 20 de Setembro de 1906.*
pag. 108.

O confronto dos algarismos censitarios de 1906 com os verificados em 1920 revela modificações muito favoráveis na estatística referente ao ultimo inquerito, conforme demonstram os seguintes numeros relativos

EM 1 000 HOMENS				EM 1 000 MULHERES				EM 1 000 HABITANTES			
Sabem ler em		Não sabem ler em		Sabem ler em		Não sabem ler em		Sabem ler em		Não sabem ler em	
1906	1920	1906 (*)	1920	1906	1920	1906 (*)	1920	1906	1920	1906 (*)	1920
DE TODAS AS IDADES											
563	665	437	335	450	558	540	442	519	613	481	387
DE 7 E MAIS ANNOS											
654	773	346	222	545	657	454	343	608	720	392	280
DE 15 E MAIS ANNOS											
681	812	319	188	557	665	443	335	630	742	370	258

Os coefficients acima comparados mostram a redução do numero proporcional dos analfabetos em 1920, quer em 1 000 habitantes de todas as idades, quer em 1 000 habitantes de mais de 7 annos, quer em 1 000 habitantes de mais de 15 annos, quer ainda em 1 000 individuos do sexo masculino e do sexo feminino, nos tres alludidos grupos de idades. Em relação á população total, a taxa dos illetrados passou de 481 %o habitantes, em 1906, a 387 %o habitantes, em 1920, reduzindo-se de 392 a 280, no grupo de 7 e mais annos, e de 370 a 258, no grupo de 15 e mais annos. No que concerne aos sexos, tambem houve notavel diminuição dos coefficients em todos os tres grupos confrontados, sobretudo no sexo masculino, reduzindo-se as respectivas taxas de 437, 346 e 319 a 335, 222 e 188 em 1 000 homens, e de 540, 454 e 443 a 442, 343 e 335 em 1 000 mulheres.

Estabelecendo-se a comparação dos resultados apurados em 1906 e em 1920 nas tres divisões em que se reparte a população, encontram-se as seguintes relações proporcionaes quanto ao sexo e ao numero de habitantes nos dous principaes grupos de idades, de 7 a 14 annos e de 15 e mais annos

POPULAÇÃO	ANNOS	EM 1 000 HOMENS DE				EM 1,000 MULHERES DE				EM 1 000 HABITANTES DE			
		7 A 14 ANNOS		15 E + ANNOS		7 A 14 ANNOS		15 E + ANNOS		7 A 14 ANNOS		15 E + ANNOS	
		Sabem ler	Não sabem ler	Sabem ler	Não sabem ler	Sabem ler	Não sabem ler	Sabem ler	Não sabem ler	Sabem ler	Não sabem ler	Sabem ler	Não sabem ler
Urbana	1906	590	410	715	285	559	441	597	403	576	424	666	334
	1920	697	303	841	159	678	322	698	302	687	313	772	228
Suburbana	1906	382	618	540	460	351	649	414	586	368	632	485	515
	1920	523	477	731	269	526	474	583	417	525	475	659	341
Maritima	1906	375	625	703	297	750	250	766	234	438	562	703	297
	1920	846	154	872	128	829	171	907	93	843	157	873	127
TOTAL	1906	532	468	681	319	504	496	557	443	519	481	630	370
	1920	632	368	812	188	624	376	665	335	628	372	742	258






Revelam os coefficients, ou numeros relativos, constantes do quadro acima, modificações muito favoráveis na população do Rio de Janeiro (Districto

(*) Inclusive os habitantes cujo gráo de instrução é ignorado

MINISTERIO DA AGRICULTURA, INDUSTRIA E COMMERCIO
DIRECTORIA GERAL DE ESTATISTICA

Recenseamento de 1920

COEFFICIENTES DE ANALPHABETISMO
NA
CIDADE DO RIO DE JANEIRO (DISTRICTO FEDERAL)



Visto - J.M. de Araripe Macedo.
Cartographo

Federal) sob o ponto de vista do gráo de instrucção dos habitantes em geral e nos dous grupos de idades de 0 a 14 annos e de 15 e mais annos, conforme demonstra, com toda evidencia, o confronto dos algarismos referentes aos inqueritos censitarios de 1906 e 1920

Tanto na população urbana, como nas populações suburbana e maritima, são muito menores em 1920 que em 1906 os coefficients de analphabetismo, quer no sexo masculino, quer no sexo feminino, quer em relação ao numero de habitantes. Na população urbana, a reduccão das taxas é mais notavel entre as pessoas do sexo masculino, no grupo de 15 e mais annos (159 homens ‰, em 1920, contra 285 homens ‰, em 1906), e entre as pessoas do sexo feminino, no grupo de 7 a 14 annos (322 mulheres ‰, em 1920, contra 441 mulheres ‰, em 1906), correspondendo a differença quanto ao numero de habitantes, nos dous alludidos grupos, ás seguintes relações proporcionaes: 313 e 228 analphabetos em 1 000 habitantes de 7 a 14 e de 15 e mais annos, em 1920, contra 424 e 334 analphabetos em 1 000 habitantes dos mesmos grupos, em 1906.

Na população suburbana, as differenças para menos são ainda mais notaveis nos dous grupos de idades, tanto no sexo masculino, como no sexo feminino e tambem proporcionalmente ao numero de habitantes, observando-se, quanto aos sexos, maior reduccão dos analphabetos entre os homens de 15 e mais annos (269 homens ‰, em 1920, contra 460 homens ‰, em 1906) e, entre as mulheres, no grupo de 7 a 14 annos (474 mulheres ‰, em 1920, contra 649 mulheres ‰, em 1906). Quanto á proporção por 1 000 habitantes, ao inverso do que se verifica na população urbana, a differença para menos no coefficiente dos analphabetos é maior entre os individuos de 15 e mais annos do que entre os de 7 a 14 annos (341 habitantes ‰, em 1920, contra 515 habitantes ‰, em 1906).

Na população maritima, são tambem notaveis as differenças para menos, observadas entre as pessoas recenseadas de 7 a 14 annos e de 15 e mais annos, quer no sexo masculino, quer no sexo feminino, quer em 1 000 habitantes, occorrendo a maior diminuição dos analphabetos, conforme se observa nas populações urbana e suburbana, entre os homens de 15 e mais annos (128 homens ‰, em 1920, contra 297 homens ‰, em 1906) e, entre as mulheres, no grupo de 7 a 14 annos (171 mulheres ‰, em 1920, contra 250 mulheres ‰, em 1906). Ao inverso do que se verifica na população urbana e á semelhança do que ocorre na população suburbana, a reduccão proporcional dos analphabetos relativamente ao numero de habitantes é maior entre os individuos de 15 e mais annos do que entre os de 7 a 14 annos (127 habitantes ‰, em 1920, contra 297 habitantes ‰, em 1906).

Em relação á toda população do Districto Federal, os coefficients apresentam as seguintes modificações: no grupo de 7 a 14 annos, 368 homens ‰ e 376 mulheres ‰, em 1920, contra 468 homens ‰ e 496 mulheres ‰, em 1906; no grupo de 15 e mais annos, 188 homens ‰ e 335 mulheres ‰, em 1920, contra 319 homens ‰ e 443 mulheres ‰, em 1906; em 1 000 habitantes de 7 a 14 e de 15 e mais annos, 372 e 258, em 1920, contra 481 e 370, em 1906

Eis, em relação a cada um dos districtos municipaes, urbanos e suburbanos, os coefficients dos letrados e illetrados em 1.000 homens, em 1.000 mulheres e em 1.000 habitantes, nos grupos das idades comprehendidas entre 7 e 14 annos e 15 e mais annos.

Coefficientes dos letrados e illetrados, nos varios districtos municipaes, em 1906 e 1920

DISTRICTOS	ANNO	EM 1 000 HOMENS DE				EM 1 000 MULHERES DE				EM 1 000 HABITANTES DE			
		7 A 14 ANNOS		15 E + ANNOS		7 A 14 ANNOS		15 E + ANNOS		7 A 14 ANNOS		15 E + ANNOS	
		sabem ler	não sabem ler	sabem ler	não sabem ler	sabem ler	não sabem ler	sabem ler	não sabem ler	sabem ler	não sabem ler	sabem ler	não sabem ler
Candelaria	1906	825	175	903	97	682	318	798	202	772	228	881	119
	1920	879	121	961	39	768	232	843	157	823	177	929	71
Santa Rita	1906	530	420	648	352	567	433	508	492	573	427	600	400
	1920	661	339	831	169	646	354	637	363	653	347	769	231
Sacramento	1906	658	342	801	199	590	410	583	417	629	371	732	268
	1920	769	231	867	133	723	277	677	323	747	253	793	202
São José	1906	547	453	737	263	493	507	582	418	520	480	690	310
	1920	649	351	808	192	658	342	659	341	653	347	757	243
Santo Antonio	1906	594	406	761	239	553	447	591	409	573	427	689	311
	1920	723	277	892	108	714	286	719	281	718	232	820	180
Santa Thereza	1906	521	479	727	273	543	457	594	406	533	467	660	340
	1920	731	269	856	144	754	246	720	280	744	256	784	216
Gloria	1906	614	386	766	234	601	399	644	356	608	392	713	287
	1920	736	264	893	107	725	275	738	262	730	270	810	190
Lagôa Gavea Copacabana	1906	556	444	681	319	561	439	595	405	558	442	642	358
	1920	665	335	835	165	663	337	702	298	664	336	764	236
Sant'Anna	1906	537	463	640	360	484	516	523	477	510	490	596	404
	1920	679	321	836	164	653	347	638	362	666	334	756	244
Gambôa	1906	463	537	618	382	457	543	477	523	460	540	560	440
	1920	548	452	738	262	543	457	532	468	546	454	654	346
Espírito Santo,	1906	615	385	754	246	623	377	647	353	618	382	705	295
	1920	675	325	827	173	654	346	681	319	664	336	754	246
São Christovão	1906	617	383	696	304	555	445	613	387	589	411	660	340
	1920	676	324	817	183	653	347	683	317	664	336	749	251
Engenho Velho	1906	696	304	727	273	621	379	628	372	664	336	682	318
	1920	787	213	889	111	751	249	757	243	769	231	820	180
Andarahy	1906	572	428	698	302	542	458	612	388	558	442	659	341
	1920	755	245	858	142	695	305	720	280	725	275	782	218
Tijuca	1906	434	566	629	371	552	448	551	449	501	499	593	407
	1920	634	366	748	252	670	330	657	343	654	346	702	298
Engenho Novo	1906	641	359	746	254	595	405	671	329	622	378	715	285
	1920	712	288	820	180	686	314	719	281	698	302	766	234
Meyer	1906	566	434	751	249	558	442	642	358	563	437	702	298
	1920	717	283	857	143	707	293	754	246	712	288	802	198
Inhaúma	1906	490	510	671	329	453	547	562	438	474	526	623	377
	1920	626	374	829	171	625	375	693	307	626	374	759	241
Irajá	1906	347	653	511	489	310	690	374	626	330	670	451	549
	1920	509	491	747	253	510	490	554	446	510	490	657	343
Jacarépaguá	1906	255	745	375	625	249	751	280	720	252	748	337	663
	1920	423	577	548	452	489	511	488	512	455	545	519	481
Campo Grande	1906	298	702	512	488	260	740	303	697	282	718	418	582
	1920	437	563	638	362	428	572	446	554	435	567	545	455
Guaratiba	1906	404	596	501	499	374	626	326	674	390	610	413	587
	1920	455	545	608	392	438	562	320	480	447	553	564	436
Santa Cruz	1906	251	749	374	626	209	791	244	756	232	768	321	679
	1920	306	694	637	363	329	671	431	569	317	683	540	460
Ilhas	1906	322	678	437	563	380	620	458	542	351	649	445	555
	1920	529	471	639	361	552	448	595	405	540	460	619	381
POPULAÇÃO TERRESTRE	1906	532	468	680	320	504	496	557	443	519	481	629	371
	1920	632	368	811	189	624	376	665	335	628	372	740	260

DIRECTORIA GERAL DE ESTATISTICA

RECENSEAMENTO DE 1920

POPULAÇÃO DO RIO DE JANEIRO (DISTRICTO FEDERAL)

SEGUNDO O GRAO DE INSTRUÇÃO

Homens que sabem ler



398.144

Mulheres que sabem ler



312.108

Homens que não sabem ler



200.163

Mulheres que não sabem ler



247.458

Castro-Rebello
Rio/22

Dos numeros relativos ora confrontados resultam as seguintes conclusões:

- 1ª — A taxa proporcional de analphabetismo, no sexo masculino, no sexo feminino e em relação ao numero de habitantes, soffreu, em 1920, comparativamente, com 1906, notavel redução nos dous grupos de idades de 7 a 14 annos e 15 e mais annos, observando-se essa modificação favoravel em todos os districtos municipaes, urbanos e suburbanos, da cidade do Rio de Janeiro
- 2ª — Em 1920, sómente 4 districtos suburbanos (Jacarépaguá, Campo Grande, Guaratiba e Santa Cruz) apresentam maior proporção de analphabetos em 1.000 homens e em 1 000 mulheres de 7 a 14 annos, — o que se verifica, em 1906, em 8 districtos, quanto ao sexo masculino (Tijuca, Inhaúma, Irajá, Jacarépaguá, Campo Grande, Guaratiba, Santa Cruz e Ilhas), e em 10 districtos, quanto ao sexo feminino (São José, Sant'Anna, Gambôa, Inhaúma, Irajá, Jacarépaguá, Campo Grande, Guaratiba, Santa Cruz e Ilhas).
- 3ª — Em 1920, nenhum districto, urbano ou suburbano, registra maior porcentagem de analphabetos entre os homens de mais de 15 annos, encontrando-se apenas em 3 districtos suburbanos porcentagem mais elevada entre as mulheres das mesmas idades (Jacarépaguá, Campo Grande e Santa Cruz) Em 1906, a relação proporcional dos analphabetos é maior em 3 districtos, quanto ao sexo masculino (Jacarépaguá, Santa Cruz e Ilhas), e em 7 districtos, quanto ao sexo feminino (Gambôa, Irajá, Jacarépaguá, Campo Grande, Guaratiba, Santa Cruz e Ilhas).
- 4ª — Em 1920, sómente 4 districtos suburbanos registram coeeficiente maior de analphabetos em 1.000 habitantes de 7 a 14 annos (Jacarépaguá, Campo Grande, Guaratiba e Santa Cruz), o que se verifica, em 1906, em 7 districtos suburbanos (Inhaúma, Irajá, Jacarépaguá, Campo Grande, Guaratiba, Santa Cruz e Ilhas). Nenhum districto municipal consigna, em 1920, maior proporção de analphabetos em 1 000 individuos de mais de 15 annos, — o que se observa em 6 districtos suburbanos, em 1906 (Irajá, Jacarépaguá, Campo Grande, Guaratiba, Santa Cruz e Ilhas).
- 5ª — Tanto em 1906 como em 1920, em 1 000 homens, em 1 000 mulheres e em 1 000 habitantes do Districto Federal, o coeeficiente dos que sabem ler é maior que o dos analphabetos nas idades comprehendidas entre 7 e 14 annos e 15 e mais annos, sendo em 1920 muito mais reduzidas as taxas dos illetrados.
- 6ª — De todos os districtos municipaes da zonà urbana, o districto da Candelaria é o que apresenta, em 1 000 habitantes de 7 a 14 e de 15 e mais annos, as menores taxas de analphabetismo (228 e 119 ‰, em 1906, contra 177 e 71 ‰, em 1920); figurando na zona suburbana com os menores coeeficientes o districto de Inhaúma (526 e 377 ‰, em 1906, contra 374 e 241 ‰, em 1920) As mais notaveis taxas de analphabetismo correspondem, na zona urbana, ao districto da Gambôa (540 e 440 ‰, em 1906, contra 454 e 346, em 1920); na zona suburbana é o districto de Santa Cruz o que assignala os maiores coeeficientes (768 e 679 ‰, em 1906, contra 683 e 460 ‰, em 1920).

Em 1 000 habitantes de todas as idades, o coeeficiente de analphabetos é maior na população nacional do que na estrangeira, sendo tambem menos elevada

entre os estrangeiros a proporção de analfabetos no sexo masculino, ao contrario do que succede no sexo feminino, conforme demonstra a seguinte comparação da população brasileira com a estrangeira, segundo o sexo:

NACIONALIDADE	SEXO	SABEM LER		NÃO SABEM LER	
		1906	1920	1906	1920
BRAZILEIROS	Homens	547	632	453	368
	Mulheres	676	561	524	439
	TOTAL	513	595	487	405
ESTRANGEIROS	Homens	596	762	404	238
	Mulheres	381	538	619	462
	TOTAL	535	683	465	317

Convem assignalar, todavia, que na população estrangeira é relativamente diminuto o numero de habitantes de menos de 15 annos (13 509 estrangeiros, contra 357 472 brasileiros), o que explica os coefficients relativamente favoraveis quanto ao gráo de instrucção em 1 000 habitantes estrangeiros de todas as idades e em 1 000 habitantes estrangeiros do sexo masculino

O confronto da população nacional com a população estrangeira, sob o ponto de vista do gráo de instrucção, nos dous grupos de idades de 7 a 14 annos e de mais de 15 annos, fornece as seguintes indicações

Em 1 000 homens brasileiros, em 1 000 mulheres brasileiras e em 1 000 habitantes brasileiros, a proporção dos que sabem ler é mais elevada que a dos illetrados nos dous alludidos grupos de idades, quer na população terrestre, urbana e suburbana, quer na população maritima, verificando-se os mais baixos coefficients de analfabetismo nos brasileiros do sexo masculino de mais de 15 annos e as mais elevadas taxas entre as mulheres brasileiras de 7 a 14 annos

ANNO	POPULAÇÃO	EM 1 000 HOMENS BRAZILEIROS DE				EM 1 000 MULHERES BRAZILEIRAS DE				EM 1 000 HABITANTES BRAZILEIROS DE			
		7 A 14 ANNOS		15 E + ANNOS		7 A 14 ANNOS		15 E + ANNOS		7 A 14 ANNOS		15 E + ANNOS	
		Sabem ler	Não sabem ler	Sabem ler	Não sabem ler	Sabem ler	Não sabem ler	Sabem ler	Não sabem ler	Sabem ler	Não sabem ler	Sabem ler	Não sabem ler
1920	Urbana	695	305	876	124	680	320	741	259	687	313	802	198
	Suburbana	522	478	750	250	525	475	604	396	524	476	675	325
	Maritima	840	160	927	73	818	182	923	77	836	164	927	73
	TOTAL	628	372	835	165	624	376	698	302	626	374	763	237

Em 1 000 homens estrangeiros e em 1 000 habitantes estrangeiros, a proporção dos que sabem ler é tambem maior que a dos illetrados nas idades comprehendidas entre 7 e 14 annos e 15 e mais annos, quer na população terrestre, urbana e suburbana, quer na população maritima, observando-se coefficients de analfabetos mais elevados entre os homens estrangeiros e entre os habitantes

DIRECTORIA GERAL DE ESTATISTICA

RECENSEAMENTO DE 1920

POPULAÇÃO DO RIO DE JANEIRO (DISTRICTO FEDERAL)

Segundo o gráo de Instrucção e a Nacionalidade

(Brazileros e Estrangeiros)

EXCLUIDOS OS MENORES DE 7 ANNOS

SABEM LER
BRAZILEIROS



540.877

NÃO SABEM LER
BRAZILEIROS



200.925

SABEM LER
ESTRANGEIROS



163088

NÃO SABEM LER
ESTRANGEIROS



73.150

SABEM LER
NACIONALIDADE IGNORADA

818

NÃO SABEM LER
NACIONALIDADE IGNORADA

350

Castro Rebello
1922

estrangeiros de 15 e mais annos do que entre os homens brasileiros e entre os habitantes brasileiros das mesmas idades.

Em 1.000 mulheres estrangeiras, a proporção das que sabem ler é em geral maior que a das analphabetas nos dous grupos de idades (7 a 14 e 15 e mais annos), quer na população terrestre quer na marítima, fazendo apenas excepção á regra a taxa correspondente ao sexo feminino na população suburbana. São, todavia, muito mais notaveis entre as mulheres estrangeiras do que entre as mulheres brasileiras os coefficients de analphabetismo referentes ao grupo de idades de 15 e mais annos.

ANNO	POPULAÇÃO	EM 1 000 HOMENS ESTRANGEIROS DE				EM 1 000 MULHERES ESTRANGEIRAS DE				EM 1 000 HABITANTES ESTRANGEIROS DE			
		7 A 14 ANNOS		15 E + ANNOS		7 A 14 ANNOS		15 E + ANNOS		7 A 14 ANNOS		15 E + ANNOS	
		Sabem ler	Não sabem ler	Sabem ler	Não sabem ler	Sabem ler	Não sabem ler	Sabem ler	Não sabem ler	Sabem ler	Não sabem ler	Sabem ler	Não sabem ler
1920	Urbana	725	275	794	206	643	357	563	437	687	313	714	286
	Suburbana	555	445	660	340	566	434	421	579	561	439	576	424
	Marítima	917	83	671	329	1 000	—	846	154	929	71	674	326
	TOTAL	697	303	771	229	629	371	540	460	665	335	692	308

O confronto da população nacional com a estrangeira, sob o ponto de vista do gráo de instrução, demonstra que no grupo de 15 e mais annos os coefficients de analphabetismo são muito maiores entre os estrangeiros do que entre os brasileiros, quer no sexo masculino, quer no sexo feminino, quer em relação ao numero de habitantes das mesmas idades

Em 1 000 homens brasileiros de 15 e mais annos, 835 sabem ler e apenas 165 são analphabetos; em 1.000 homens estrangeiros de 15 e mais annos, 771 sabem ler e 229 são analphabetos.

Em 1.000 mulheres brasileiras de 15 e mais annos, 698 sabem ler e 302 são analphabetas; em 1.000 mulheres estrangeiras de 15 e mais annos, 540 sabem ler e 460 são analphabetas

Em 1 000 habitantes brasileiros de 15 e mais annos, 763 sabem ler e 237 são analphabetos; em 1 000 habitantes estrangeiros de 15 e mais annos, 692 sabem ler e 308 são analphabetos.

Provam estes coefficients a influencia do elemento estrangeiro para o augmento da taxa geral de analphabetismo, influencia que não se evidencia nas relações proporcionaes, correspondentes aos estrangeiros de menos de 15 annos, porque os individuos de 0 a 14 annos são muito mais numerosos entre os habitantes brasileiros do Districto Federal do que entre os que constituem as varias colonias estrangeiras residentes na cidade do Rio de Janeiro.

O facto de ser reduzido o numero de estrangeiros de 7 a 14 annos e a circumstancia de predominarem os analphabetos, principalmente, entre os individuos pertencentes ao mesmo grupo de idades, explicam não só as taxas favoraveis á colonia estrangeira quanto ao numero proporcional de homens e de habitantes de 7 a 14 annos que sabem ler, como ainda justificam o agravo ou

accrescimo decorrente nas taxas de analphabetismo entre os brasileiros de 7 a 14 annos, — idades onde elles são muitissimo mais numerosos que os estrangeiros e onde os illetrados tambem avultam em quantidade

Em 1.000 homens, em 1 000 mulheres e em 1 000 habitantes brasileiros e estrangeiros, de 15 e mais annos, é a seguinte, em 1920, a proporção dos lettrados e illetrados, segundo o estado civil:

NACIONALIDADE	GRÃO DE INSTRUÇÃO	HOMENS				MULHERES				TOTAL			
		Sol-teiros	Ca-sados	Viuvos	Estado civil ignora-do	Sol-teiras	Ca-sadas	Viivas	Estado civil ignora-do	Sol-teiros	Ca-sados	Viuvos	Estado civil ignora-do
BRAZILEIROS	Sabem ler	821	867	761	860	693	745	597	523	763	801	626	783
	Não sabem ler	179	133	239	140	302	255	403	477	237	199	374	217
ESTRANGEIROS (1)	Sabem ler	801	752	720	747	635	528	462	599	763	671	547	701
	Não sabem ler	199	248	280	253	365	472	538	401	237	329	453	299
TOTAL	Sabem ler	815	815	744	840	690	683	565	542	763	752	605	767
	Não sabem ler	185	185	256	160	310	317	435	458	237	248	395	233

No que diz respeito ao estado civil, verifica-se, que na população brasileira de mais de 15 annos, os analphabetos são mais numerosos entre os solteiros e viuvos do que entre os casados, correspondendo aos viuvos, em cada um dos sexos e em relação ao numero de habitantes, os mais elevados coefficients (239 homens viuvos, 403 mulheres viuvos e 374 habitantes viuvos, que não sabem ler, contra 761 homens viuvos, 597 mulheres viuvos e 626 habitantes viuvos, que sabem ler.)

Na população estrangeira de mais de 15 annos, ao contrario do que se observa entre os brasileiros, são os analphabetos proporcionalmente mais numerosos entre os casados do que entre os solteiros, quer no sexo masculino, quer no sexo feminino, quer ainda em relação ao numero de habitantes, verificando-se, igualmente, á semelhança do que succede na população brasileira, proporção mais notavel de analphabetos entre os viuvos, sobretudo no sexo feminino (248 homens casados e 280 homens viuvos, 472 mulheres casadas e 538 mulheres viuvos, que não sabem ler, contra 752 homens casados e 720 homens viuvos, 528 mulheres casadas e 462 mulheres viuvos, que sabem ler) Em 1 000 estrangeiros, os coefficients de analphabetismo são mais avultados entre os casados e viuvos do que entre os solteiros (329 casados e 453 viuvos analphabetos, contra 671 casados e 547 viuvos, que sabem ler)

Considerada em conjuncto a população de mais de 15 annos, o numero proporcional dos que sabem ler e escrever é tambem maior do que o dos illetrados entre os solteiros, casados e viuvos, quer no sexo masculino, quer no sexo feminino quer ainda em relação ao numero de habitantes, notando-se apenas que os viuvos analphabetos são, proporcionalmente, mais numerosos do que os solteiros e casados, tanto no sexo masculino como no sexo feminino e tambem quanto ao numero de habitantes (256 homens viuvos, 435 mulheres viuvos e 395 habitantes viuvos, que não sabem ler, contra 744 homens viuvos, 565 mulheres viuvos e 605 habitantes viuvos, que sabem ler)

(1) Inclusive os habitantes de nacionalidade ignorada



Escola Deodoro



Escola Rodrigues Alves



Escola Gonçalves Dias



Escola Pareto



Escola José Bonifácio



Escola Estacio de Sá



Escola Eptacio Pessoa



Escola Tiradentes



Escola Prudente de Moraes



Em comparação com outras cidades de igual importancia, não occupa ainda o Rio de Janeiro o lugar que lhe compete quanto ao gráo de cultura dos seus habitantes, conforme é facil deduzir dos numeros relativos constantes do seguinte quadro :

CIDADES	ANNO	TODAS AS IDADES		7 E + ANNOS		15 E + ANNOS	
		Sabem ler	Não sabem ler	Sabem ler	Não sabem ler	Sabem ler	Não sabem ler
Buenos Aires (<i>capital federal</i>)	1914	694	306	822	178	—	—
Mexico (<i>districto federal</i>)	1900	426	574	—	—	—	—
Montevideo	1908	653	347	—	—	756	244
Santiago	1907	574	426	—	—	680	320
Washington (<i>district of Columbia</i>) . . .	1920	—	—	(1) 972	(1) 28	(2) 970	(2) 30
Chicago (<i>cidade</i>)	1920	—	—	(1) 954	(1) 46	(2) 948	(2) 52
New York (<i>cidade</i>)	1920	—	—	(1) 938	(1) 62	(2) 934	(2) 66
Philadelphia (<i>cidade</i>)	1920	—	—	(1) 960	(1) 40	(2) 957	(2) 43
Rio de Janeiro (<i>Districto Federal</i>)	1920	613	387	720	280	742	258
Rio de Janeiro (<i>zona urbana</i>)	1920	656	344	757	243	772	228
Berlim	—	—	—	—	—	—	—
Bruxellas (<i>arrondissement administratif</i>)	1910	784	216	884	116	892	108
Bruxellas (<i>communa</i>)	1910	818	182	887	113	890	110
Lisbôa (<i>districto</i>)	1920	440	560	—	—	—	—
Lisbôa (<i>cidade</i>)	1911	568	(3) 432	641	(3) 359	644	(3) 356
Madrid (<i>provincia</i>)	1900	631	369	718	282	(2) 717	(2) 283
Madrid (<i>capital</i>)	1900	695	305	777	223	(2) 781	(2) 219
Paris	1911	—	—	(4) 925	(4) 75	941	59
Roma (<i>communa</i>)	1911	757	(3) 243	845	(3) 155	841	(3) 159
Vienna	—	—	—	—	—	—	—

Pelos coefficients acima comparados, verifica-se que as taxas de analphabetismo na capital do Brazil, quer em todo Districto Federal, quer na parte propriamente urbana, embora muito reduzidas nestes ultimos annos, são ainda assás elevadas em confronto com as de outras cidades da America e da Europa, figurando, na estatistica da instrucção, em situação inferior apenas as capitães do Chile (Santiago) e do Mexico, a cidade de Lisbôa, a provincia de Madrid e, em relação á zona urbana do Rio de Janeiro, a capital do Uruguay (Montevideo).

POPULAÇÃO SEGUNDO OS DEFEITOS PHYSICOS
(**cegueira e surdo-mudez**)

O primeiro congresso internacional de estatistica, reunido em Bruxellas em 1853, incluiu, entre os assumptos que deviam ser comprehendidos no censo da população, as “doenças e enfermidades apparentes, isto é, a estatistica dos cegos, dos surdos-mudos, dos alienados (em domicilio e em estabelecimentos publicos ou particulares) e dos cretinos.” O quarto congresso, realizado em Londres em 1860, ampliou a orbita das indagações censitarias prescriptas anteriormente, mas, quanto aos defeitos phisicos, restringiu os quesitos á cegueira e á surdo-mudez. Os congressos de Paris (1855), Vienna (1857), Berlim (1860), Florença (1867), Haya (1869) não modificaram as resoluções dos congressos de Bruxellas e de Londres, de modo que foi, provavelmente inspirado nas regras estabelecidas pelo primeiro congresso internacional de estatistica, que o governo imperial incluiu

(1) Inclusive os habitantes de 10 e + annos (2) Inclusive os habitantes de 16 e + annos (3) Inclusive os habitantes de gráo de instrucção ignorado (4) Inclusive os habitantes de 5 e + annos

na lista de familia, adoptada no censo realizado no Brazil em 1872, um quesito sobre as enfermidades apparentes, comprehendendo não só os cegos, surdos-mudos, alienados e dementes, como tambem os aleijados. O Congresso de São Petersburgo (1872), entre as informações consideradas necessarias ao censo da população, collocou a cegueira, a surdo-mudez, o idiotismo e o cretinismo, assim como a alienação mental, contrariamente ao parecer de SEMENOW e MAKSHÉEW, que opinaram que só deviam ser objecto de indagação obrigatoria a cegueira e a surdo-mudez, conforme recommendára a reunião internacional de 1860. O Instituto Internacional de Estatistica, na sessão realizada em São Petersburgo em 1897, confirmou o voto do congresso reunido na mesma cidade 25 annos antes. Na sua primeira sessão (1887), o Instituto prescrevera alguns detalhes que reputava indispensaveis para que a estatistica dos deficientes fosse bastante elucidativa. Na sessão de 1909, realizada em Paris, o Instituto lembrou a conveniencia de, nos recenseamentos da população, serem feitas indagações supplementares sobre os cegos, mediante um questionario especial, preenchido, se possivel, por um medico.

No Brazil, o recenseamento federal de 1890 cogitou, na parte relativa aos defeitos phisicos appaerentes, dos cegos, surdos-mudos, surdos, idiotas e aleijados. Os surdos foram acrescidos á classificacão estabelecida em 1872; o termo "demente" foi substituido pela palavra "idiotas", supprimindo-se a pergunta referente aos alienados, por se considera curavel esse estado morbido, alteracões inteiramente disjensaveis e prejudiciaes no ponto de vista censitario. O recenseamento de 1900 tambem colheu informações sobre os cegos, surdos-mudos e idiotas (1).

Este historico demonstra a necessidade do inquerito sobre os defeitos phisicos mais appaerentes, estatistica que constitue o meio de habilitar os governos ou administrações a providenciarem no sentido de favorecer as pessoas que, por circumstancias especiaes, se encontram em condições inferiores aos demais habitantes. Omissa em alguns paizes, mais ou menos comprehensiva n'outros, abrange, em geral, os defeitos phisicos concernentes á cegueira e á surdo-mudez.

Antes do recenseamento de 1920, sómente tres inqueritos censitarios realizaram no Brazil a estatistica dos cegos e surdos-mudos, o de 1872, o de 1890 e o de 1900. Sem vantagem e mesmo em desacórdo com as resoluções dos congressos de estatistica, separou o censo de 1890 em dous grupos os surdos e os surdos-mudos, discriminacão desnecessaria e que, provavelmente, motivou o registro arbitrario dos mesmos defeitos phisicos num ou noutro grupo, como parecem indicar os algarismos censitarios. Dahi a divergencia notavel entre os totaes dos surdos-mudos recenseados em 1872 e 1920 e o total apurado em 1890, divergencia mais apreciavel ainda pelo confronto dos numeros relativos.

ANNOS	NUMEROS ABSOLUTOS						NUMEROS RELATIVOS								
	CEGOS			SURDOS-MUDOS			EM 10 000 HOMENS, EM 10 000 MULHERES E EM 10 000 HABITANTES, QUANTOS :								
							CEGOS			SURDOS-MUDOS					
	H	M	T	H	M	T	H	M	T	H	M	T			
1872	216	152	368	131	78	209	14	13	13	8	7	8			
1890 (2)	513	264	777	100	48	148	17	12	15	3	2	3			
1920	668	576	1 244	696	544	1 240	11	10	11	12	10	11			

(1) As informações sobre o Rio de Janeiro não foram publicadas, por ter o governo ordenado o cancelamento do censo de 1900 na parte referente ao Districto Federal.

(2) Excluidos 813 surdos, dos quaes 574 homens e 239 mulheres discriminados em grupo especial.

DIRECTORIA GERAL DE ESTADISTICA


RECENSEAMENTO DE 1920

POPULAÇÃO DO RIO DE JANEIRO (DISTRICTO FEDERAL)

SEGUNDO A NACIONALIDADE (Brazileiros e Estrangeiros)

e os DEFEITOS PHYSICOS

(Cegos e Surdos-Mudos)



Castro-Alberty
1922

Não levando em conta o abuso das aspas para supprir as declarações por extenso (*sim* ou *não*), conforme exige o questionario da lista de familia, a falta de uniforme e exacta interpretação nas respostas dadas aos quesitos sobre os defeitos physicos, sobretudo em relação á surdo-mudez, toina os algarismos algum tanto suspeitos de exaggero no recenseamento de 1920. A comparação dos coefficients, verificados em 1872 e 1920, revela o accrescimo proporcional dos surdos-mudos na cidade do Rio de Janeiro, augmento assás apreciavel, embora explicavel pelo facto de existir nesta capital um estabelecimento apropriado á educação e ao recolhimento desses individuos physicamente defeituosos

O confronto dos numeros proporcioneas, correspondentes aos dous sexos, demonstra que a cegueira e a surdo-mudez são mais frequentes no sexo masculino, facto verificado nos tres inqueritos de 1872, 1890 e 1920

ANNOS	NUMEROS ABSOLUTOS			NUMEROS RELATIVOS %		
	H	M	T	H	M	T
CEGOS						
1872	216	152	368	59	41	100
1890	513	264	777	66	34	100
1920	668	576	1 244	54	46	100
SURDOS-MUDOS						
1872	131	78	209	63	37	100
1890	100	48	148	68	32	100
1920	696	544	1 240	56	44	100

No que diz respeito aos cegos, a porcentagem baixou, entre os homens, de 59 %, em 1872, a 54 % em 1920, elevando-se, entre as mulheres, de 41 %, em 1872, a 46 %, em 1920. Em relação aos surdos-mudos, houve igualmente redução nos coefficients do sexo masculino e augmento proporcional no sexo feminino (63 % homens surdos-mudos, em 1872, contra 56 % em 1920; 37 % mulheres surdo-mudas, em 1872, contra 44 % em 1920)

Segundo os elementos fornecidos pelos recenseamentos de 1872, 1890 e 1920, o numero de cegos e surdos-mudos é mais notavel no sexo masculino que no sexo feminino (216, 513 e 668 homens cegos, contra 152, 264 e 576 mulheres cegas; 131, 100 e 696 homens surdos-mudos, contra 78, 48 e 544 mulheres surdo-mudas, respectivamente, em 1872, 1890 e 1920)

Quanto ao estado civil, indicam os algarismos absolutos, apurados em 1920, que tanto os cegos como os surdos-mudos, quer brasileiros quer estrangeiros, figuram em maior numero entre os solteiros e os casados do sexo masculino, sendo apenas maior a quantidade dos casados que a dos solteiros nos cegos estrangeiros. No sexo feminino, a cegueira e a surdo-mudez são mais notaveis entre as mulheres brasileiras, solteiras e viúvas, sobretudo entre as primeiras, o que igualmente ocorre na colonia estrangeira, no que diz respeito ás viúvas

Os numeros proporcioneas revelam que os cegos e surdos-mudos, brasileiros ou estrangeiros, são mais numerosos entre os homens do que entre as mulheres, verificando-se o contrario apenas entre os viúvos, cegos e surdos-mudos.

Eis, em numeros absolutos e relativos, a distribuição dos cegos e surdos-mudos, nos tres estados civis, segundo o sexo e a nacionalidade, em 1920:

ESTADO CIVIL	SEXO	NUMEROS ABSOLUTOS				NUMEROS RELATIVOS %			
		CEGOS		SURDOS-MUDOS		CEGOS		SURDOS-MUDOS	
		Brazileiros	Estrangeiros (1)	Brazileiros	Estrangeiros	Brazileiros	Estrangeiros	Brazileiros	Estrangeiros
Solteiros (2)	H	348	56	433	57	60	77	63	73
	M	236	17	249	21	40	23	37	27
	T	584	73	682	78	100	100	100	100
Casados	H	145	68	127	44	68	77	59	68
	M	68	20	89	21	32	23	41	32
	T	213	88	216	65	100	100	100	100
Viuvos	H	38	13	21	14	17	19	14	29
	M	179	56	129	35	83	81	86	71
	T	217	69	150	49	100	100	100	100

Em relação á idade, os cegos e os surdo-mudos assim se agrupam, em 1920, segundo o sexo e a nacionalidade.

NACIONALIDADE	IDADES	NUMEROS ABSOLUTOS						NUMEROS RELATIVOS %					
		CEGOS			SURDOS MUDOS			CEGOS			SURDOS MUDOS		
		II	M	T	H	M	T	II	M	T	H	M	T
Brazileiros	0 a 14 annos	87	61	148	114	65	179	59	41	100	64	36	100
	15 e + "	444	422	866	467	402	869	51	49	100	54	46	100
	Todas as idades	531	483	1 014	581	467	1 048	52	48	100	55	45	100
Estrangeiros (1)	0 a 14 annos	3	3	6	6	1	7	50	50	100	86	14	100
	15 e + "	134	90	224	109	76	185	60	40	100	59	41	100
	Todas as idades	137	93	230	115	77	192	60	40	100	60	40	100
TOTAL	0 a 14 annos	90	64	154	120	66	186	58	42	100	65	35	100
	15 e + "	578	512	1 090	576	478	1 054	53	47	100	55	45	100
	Todas as idades	668	576	1 244	696	544	1 240	54	46	100	56	44	100

Tanto no sexo masculino como no sexo feminino, os cegos e surdos-mudos, brazileiros e estrangeiros, são mais numerosos entre os individuos de mais de 15 annos do que entre os de 0 a 14 annos (866 e 224 cegos e 869 e 185 surdos-mudos, brazileiros e estrangeiros, de mais de 15 annos, contra 148 e 6 cegos e 179 e 7 surdos-mudos, brazileiros e estrangeiros, de 0 a 14 annos)

Quanto ao sexo e em relação aos dois grupos de idades, os cegos e surdos-mudos, brazileiros e estrangeiros, existem em maior numero entre os homens do que entre mulheres, excepto os cegos estrangeiros de 0 a 14 annos, nos quaes é identica a proporção nos dois sexos (59 e 51 % homens cegos e 64 e 54 % homens surdos-mudos, brazileiros, contra 41 e 49 % mulheres cegas e 36 e 46 % mulheres surdo-mudas, brazileiras; 50 e 60 % homens cegos e 86 e 59 % homens surdos-mudos, estrangeiros, contra 50 e 40 % mulheres cegas e 14 e 41 % mulheres surdo-mudas, estrangeiras).

(1) Nos estrangeiros estão incluídos os habitantes de nacionalidade ignorada

(2) Nos solteiros estão incluídos os habitantes de estado civil ignorado


DIRECTORIA GERAL DE ESTATISTICA

RECENSEAMENTO DE 1920

POPULAÇÃO DO RIO DE JANEIRO (DISTRICTO FEDERAL)

SEGUNDO OS DEFETOS PHYSICOS

(Cegos e Surdos-Mudos)



Castro Sobral
1901/20

Finalmente, são as seguintes as relações proporcionaes dos cegos e surdos-mudos, na cidade do Rio de Janeiro, em confronto com outras capitães da Europa e da America. (1)

CIDADES	ANNO	DEFEITOS PHYSICOS	
		EM 10 000 HABITANTES	
		CEGOS	SURDOS-MUDOS
Buenos Aires (<i>capital federal</i>)	1914	6	7
Mexico (<i>districto federal</i>)	1913	11	10
Montevideo	1908	6	4
Santiago	1907	13	8
Rio de Janeiro (<i>Districto Federal</i>)	1920	11	11
» » » (<i>zona urbana</i>)	1920	11	10
Lisbôa (<i>cidade</i>)	1911	18	5
Stockolmo	1920	5	4
Paris	1901	7	3
Berlim	1910	5	7
Dinamarca (1)	1921	5	6
Noruega (1)	1920	10	7

Excluida a cidade de Lisbôa, o coefficiente dos cegos, em 10 000 habitantes, na cidade do Rio de Janeiro, é mais elevado que o das outras cidades européas acima comparadas. E' tambem maior que o das capitães da Argentina e do Uruguay, identico ao do Mexico e apenas inferior ao da capital do Chile. No que diz respeito aos surdos-mudos, a relação proporcional, verificada no Rio de Janeiro, é a mais avultada e apenas comparavel á da cidade do Mexico. O exaggero desse coefficiente encontra, talvez, a sua explicação no facto, já alludido, da falta de uniformidade nas respostas dadas ao quesito referente á surdo-mudez.

POPULAÇÃO SEGUNDO AS PROFISSÕES

O estudo comparativo das profissões tem grande importancia, quer sob o aspecto puramente demographico, quer no ponto de vista social e economico, mórmente agora em que se agitam conflictos e ambições das classes mais directamente interessadas na organização do trabalho.

Afim de tornar comparaveis os resultados do inquerito feito no Rio de Janeiro com os de outras cidades, adoptou a commissão central do recenseamento, em 1906, de conformidade com a decisão tomada pelo Instituto Internacioanl de Estatistica, nas sessões realizadas em Chicago (1893) e Berne (1895), a classificação organizada por JACQUES BERTILLON e VANNAQUE Assim procedeu, não só em obediencia ao que fôra estabelecido nas duas assembléas, como ainda por ser impossivel, pela falta de uniformidade nas nomenclaturas ou agrupamentos das diversas profissões, fazer o confronto dos resultados censitarios de 1906 com os apurados nos recenseamentos anteriores. Tomando por base a nomenclatura adoptada na estatistica franceza em 1896 e na russa em 1897, dividiu as varias

(1) Pôr falta de elementos estatisticos, referentes ás capitães da Dinamarca e da Noruega, figuram integralmente estes paizes na comparação internacional

profissões em 4 grandes grupos (*produção da materia prima, transformação da materia prima, administração e profissões liberaes, outras profissões*), subdivididos a seu turno em outros grupos e sub-grupos. Graças a esse aperfeiçoamento da estatística referente ás profissões no Districto Federal, é possível estabelecer, presentemente, não só a comparação dos resultados do recenseamento de 1920 com os obtidos em 1906, como também estabelecer o confronto da população do Rio de Janeiro com as populações de outras cidades da America e da Europa, sob o ponto de vista profissional. Segundo os dous ultimos inqueritos, assim se representam, proporcionalmente, nos dous sexos, as profissões definidas ou mal definidas:

PROFISSÕES	1906			1920		
	H	M	T	H	M	T
Profissões { especificadas mal definidas TOTAL	570	360	480	607	214	417
	(1) 77	(1) 2	(1) 45	53	7	31
	647	362	525	660	221	448
Profissão não declarada e sem profissão { 0 a 14 annos 15 a 20 " } 21 e + " } TOTAL	198	261	225	290	317	303
	155	377	250	30	88	58
				20	374	191
	(2) 353	(2) 638	(2) 475	340	779	552
TOTAL GERAL	1 000	1 000	1 000	1 000	1 000	1 000

Comparando os dous censos, o que resalta logo á primeira vista é o numero assás avultado de individuos inactivos na cidade do Rio de Janeiro, tanto em 1906 como em 1920 (475 %o habitantes, em 1906, contra 552 %o habitantes, em 1920). A analyse dos algarismos relativos acima comparados mostra, porém, que o sexo feminino concorre em grande parte para a differença observada entre os habitantes com profissão especificada ou mal definida e os que figuram na estatística sem profissão declarada. No sexo masculino, o numero de improductivos corresponde, proporcionalmente, em 1920, a 340 %o, contra 353 %o em 1906, elevando-se os coefficients no sexo feminino a 779 %o, contra 638 %o. O coefficiente mais favoravel ás mulheres, em 1906, se explica pelo facto de terem sido muitas dellas "indevidamente incluídas na categoria relativa ao serviço domestico", não obstante as recommendações constantes dos boletins censitarios. O total dos alistados, em 1906, sob a rubrica *serviço domestico*, "atinge o elevado algarismo de 117 904 (3), isto é, mais de 14 % de toda população recenseada. De accôrdo com os dados do recenseamento germanico de 1882, todos os assalariados (e não sómente os empregados no serviço domestico), mesmo nas grandes cidades, não constituem mais de 5 % da população. Deve ser, portanto, maior que a real a cifra apurada pelo recenseamento feito no Rio de Janeiro em 20 de Setembro de 1906, embora menos sobrecarregada do que as fornecidas pelas operações censitarias anteriores: em 1870, a profissão domestica abrangia mais de 22 %

(1) Inclusive «jornaleiros, trabalhadores braçaes, etc» (2) Comprehendidas as «classes improductivas», as «profissões desconhecidas» e a rubrica «sem profissão declarada»

(3) Numero que excede quasi $\frac{2}{3}$, ou mais de 64 %, ao total de 71 752 habitantes arolados com a profissão de serviço domestico no recenseamento de 1920

MINISTERIO DA AGRICULTURA, INDUSTRIA E COMMERCIO
DIRECTORIA GERAL DE ESTATISTICA
RECENSEAMENTO DE 1920

POPULAÇÃO DO DISTRICTO FEDERAL SEGUNDO AS PROFISSÕES

COMMERCIO

COMMERCIO PROPRIAMENTE DITO

BANCOS, CAMBIO, SEGURO.

OUTRAS PROFISSÕES COMMERCIAES

SERVIÇO DOMESTICO

INDUSTRIAS

VESTUÁRIO E TOUCADOR

TEXTIS

COUROS, PELLER ETC.

METALLURGIA

MADÉIRAS

CERAMICA

PRODUCTOS CHIMICOS E ANALOGOS

ALIMENTAÇÃO

MOBILIARIO

EDIFICAÇÃO

APPARELHOS DE TRANSPORTE

PRODUÇÃO E TRANSMISSÃO DE FORÇAS PHYSICAS

RELATIVAS AS SCIENCIAS, LETRAS E ARTES, INDUSTRIAS DE LUXO

OUTRAS

EXPLORAÇÃO DO SOLO E SUB-SOLO

AGRICULTURA

CRIAÇÃO

CAÇA E PESCA

PEDREIRAS

MINAS, SALINAS ETC.

TRANSPORTES

TERRESTRES E AEREOS

MARITIMOS E FLUVIAES

CORREIOS, TELEGRAPHOS E TELEPHONES

ADMINISTRAÇÃO

PUBLICA FEDERAL

PUBLICA ESTADUAL

PUBLICA MUNICIPAL

PARTICULAR

FORÇA PÚBLICA

EXERCITO

ARMADA

POLICIA

BOMBEIROS

PROFISSÕES LIBERAES

SCIENCIAS, LETRAS E ARTES.

RELIGIOSAS

JUDICIARIAS

MEDICAS

MAGISTERIO

PESSOAS QUE VIVEM DE SUAS RENDAS


PROFISSÕES (Homens e mulheres)

1	Industrias	32,0 %
2	Comercio	18,3 %
3	Serviço domestico	14,9 %
4	Transportes	9,1 %
5	Administração	7,3 %
6	Exploração do solo e sub-solo	6,4 %
7	Profissões liberaes	5,6 %
8	Força publica	5,2 %
9	Pessoas que vivem de suas rendas	1,2 %



PROFISSÕES (Homens)

1	Industrias	31,1 %
2	Comercio	23,5 %
3	Transportes	11,9 %
4	Administração	9,3 %
5	Exploração do solo e sub-solo	8,0 %
6	Força publica	6,8 %
7	Profissões liberaes	4,8 %
8	Serviço domestico	3,6 %
9	Pessoas que vivem de suas rendas	1,0 %



CONVENÇÕES

Cartographia-1922
W. Machado e G. Oliveira

■ HOMENS
■ MULHERES

■ TOTAL

■ OFFICIAES
■ PRACAS

da população e em 1872 cerca de 30 %, incluindo os creados e os jornaleiros, ou mais de 20 %, excluidos os ultimos” (1)

Em 1920, houve todo o cuidado em evitar, quer na collecta dos elementos estatisticos quer na apuração dos resultados, o registro de informações menos verdadeiras quanto á profissão das mulheres D’ahi a divergencia notavel entre os algarismos, correspondentes ao sexo feminino, segundo os dous inqueritos, no que diz respeito ao serviço domestico (58 895 mulheres, ou 49,22 %, em 1920, contra 94 730 mulheres, ou 75,72 %, em 1906)

Eliminados os menores de 14 annos, soffrem uma grande redução os coefficients dos inactivos, tanto no sexo masculino, como no sexo feminino, como ainda em relação ao numero de habitantes. Assim, em 1920, as relações proporcionaes baixam: de 340 a 50 homens de mais de 15 annos (30 homens de 15 a 20 annos e 20 de 21 e mais annos); de 779 a 462 mulheres de mais de 15 annos (88 de 15 a 20 annos e 374 de 21 e mais annos); de 552 a 249 habitantes (58 de 15 a 20 annos e 191 de 21 e mais annos)

No Rio de Janeiro, — como, aliás, se observa, actualmente, em toda parte, — é já bastante apreciavel o numero de mulheres que aproveitam as suas aptidões em trabalhos estranhos aos misteres domesticos Além do magisterio publico, a que outr’ora limitava a sua actividade fóra do lar, é evidente na actualidade o auxilio que o sexo fragil vae prestando, com real vantagem, em quasi todos os ramos profissionaes. No commercio, nas industrias, na administração e até mesmo nas profissões liberaes, é assás commum encontrar hoje numerosos representantes do sexo feminino Em todo caso, o trabalho da mulher no Brazil não tem feito até agora concurrencia notavel ao dos homens, como succede, em geral, na Europa Ella goza ainda, no Rio de Janeiro e em todo o paiz, do privilegio de viver, na sua maior parte, sob o amparo de um chefe de familia, a quem compete quasi exclusivamente manter o domicilio, — o que explica a grande porcentagem do sexo feminino no rol dos inactivos, não obstante a sua cooperação progressiva no exercicio de varias especies de profissões, antigamente a cargo exclusivo do sexo masculino.

Em numeros relativos são as seguintes as proporções com que cada um dos sexos se representa nos differentes grupos profissionaes:

PROFISSÕES	1906			1920		
	H	M	T	H	M	T
Exploração do sólo e sub solo	85,1	22,6	65,7	80,2	13,0	63,5
Industrias	353,9	178,1	297,4	311,3	346,3	320,0
Transportes	85,9	0,8	58,6	118,7	8,8	91,4
Commercio	233,6	8,3	161,2	234,8	25,9	183,0
Força Publica	62,4	—	42,3	68,4	—	51,5
Administração	46,7	0,7	31,9	92,9	13,7	73,3
Profissões liberaes	35,4	21,6	31,0	48,4	80,7	56,4
Pessoas que vivem de suas rendas	8,3	10,7	9,1	9,9	19,4	12,2
Serviço domestico	87,7	757,2	302,8	35,4	492,2	148,7
TOTAL	1 000 0	1 000,0	1 000 0	1 000,0	1 000,0	1 000,0

(1) Recenseamento realizado no Rio de Janeiro (Districto Federal) em 20 de Setembro de 1906, pags 105 e 106

No que diz respeito aos homens, as industrias e o commercio são as profissões onde elles figuram em maior proporção (354 ‰ e 234 ‰, em 1906, contra 311 ‰ e 235 ‰ em 1920). Depois do commercio e da industria fabril, o serviço domestico (88 ‰), a exploração do solo e sub-solo (86 ‰) e a industria de transportes (86 ‰) são as profissões onde os homens são mais numerosos em 1906, seguindo-se, em escala decrescente, os grupos profissionais correspondentes á força publica (62 ‰), á administração (47 ‰), ás profissões liberaes (35 ‰) e, finalmente, ás pessoas que vivem de suas rendas (8 ‰).

Em 1920, além de notavel redução do coefficiente relativo ás industrias (311 ‰, contra 354 ‰, em 1906) e de grande accrescimento proporcional na taxa concernente á industria dos transportes (119 ‰ contra 86 ‰), verifica-se ainda uma pequena modificação na ordem dos coefficientes das outras profissões, assim collocadas em escala decrescente: administração (93 ‰ contra 47 ‰); exploração do solo e sub-solo (80 ‰ contra 86 ‰); força publica (68 ‰ contra 62 ‰); profissões liberaes (48 ‰ contra 35 ‰); serviço domestico (35 ‰ contra 88 ‰); e, finalmente, pessoas que vivem de suas rendas (10 ‰ contra 8 ‰)

No sexo feminino são notaveis as alterações observadas em 1920 nas taxas proporcionaes, correspondentes a cada profissão, relativamente aos coefficientes verificados em 1906. Exceptuadas as proporções referentes ao serviço domestico e á exploração do solo e sub-solo, que baixaram, respectivamente, de 757 ‰ e 23 ‰, em 1906, para 492 ‰ e 13 ‰, em 1920, todos os demais coefficientes soffreram modificações muito favoraveis, principalmente a taxa proporcional das industrias, que se elevou de 178 ‰, em 1906, a 346 ‰, em 1920; passando de 0,8 ‰, 8 ‰, 0,7 ‰, 22 ‰ e 11 ‰, em 1906, para 9 ‰, 26 ‰, 14 ‰, 81 ‰ e 19 ‰, em 1920, as relações proporcionaes, correspondentes, respectivamente, á industria dos transportes, ao commercio, á administração, ás profissões liberaes e ás pessoas que vivem das suas rendas

Em 1000 habitantes, excluidas as profissões relacionadas com a exploração do solo e sub-solo, onde é minima a diferença entre os coefficientes em 1906 e 1920 (66 ‰ contra 64 ‰), e com o serviço domestico, onde não é muito verdadeira a relação proporcional verificada em 1906 (303 ‰ contra 149 ‰), todos os demais coefficientes apresentam, em 1920, modificações muito favoraveis relativamente ás taxas apuradas em 1906 (industria de transportes, 91 ‰ contra 59 ‰; commercio, 183 ‰ contra 161 ‰; força publica, 52 ‰ contra 42 ‰; administração, 73 ‰ contra 32 ‰; profissões liberaes, 56 ‰ contra 31 ‰, pessoas que vivem das suas rendas (12 ‰ contra 9 ‰)

O grande desenvolvimento das industrias observado nestes ultimos annos na cidade do Rio de Janeiro, além de concorrer para diminuir, proporcionalmente, o numero das pessoas empregadas no commercio, com vantagem notavel em favor do accrescimento verificado nas taxas relativas ao trabalho fabril, tanto no sexo masculino como no sexo feminino, tem igualmente concorrido para reduzir, quer entre os homens quer entre as mulheres, o contingente proporcional dos individuos occupados no serviço domestico, — conforme demonstra, com toda a evidencia, o confronto supra dos algarismos relativos, em 1906 e 1920

Decompondo os nove grandes grupos nas suas principaes divisões e subdivisões, assim se representam, proporcionalmente, as varias especies de profissões em cada um dos dous sexos e segundo o numero de habitantes

Em 1.000 homens, 1.000 mulheres e 1.000 habitantes, quantos de cada profissão, em 1906 e 1920

PROFISSÕES				1906			1920			
				H	M	T	H	M	T	
Produção da matéria prima	Exploração do solo e sub solo	Exploração do solo	Agricultura, etc	70,4	22,4	55,0	66,6	12,9	53,3	
			Criação	3,2	0,1	2,2	2,8	0,1	2,1	
			Caça e pesca	9,1	(1) —	6,2	7,4	(1) —	5,6	
		Extração de matérias minerais	Pedreiras	3,4	(2) —	2,3	3,3	—	2,5	
			Minas, salinas, etc	(2) —	—	(3) —	0,2	—	0,1	
	Indústrias.	Segundo a natureza da matéria prima	Textis	7,3	8,1	7,5	25,0	48,9	30,9	
			Couros, pelles, etc	0,2	(1) —	0,2	3,3	3,1	3,2	
			Madeiras	4,7	(2) —	3,2	46,8	0,1	35,2	
			Metallurgia	27,0	(1) —	18,4	43,8	(1) —	32,9	
			Cerâmica	2,5	—	1,7	1,9	0,1	1,5	
		Segundo a aplicação da matéria prima	Productos chimicos e analogos.	0,6	—	0,5	1,0	0,7	0,9	
			Alimentação	12,5	2,3	9,2	15,5	1,5	12,0	
			Vestuario e toucador	51,2	145,4	81,4	57,2	285,3	113,7	
			Mobiliario	2,9	(2) —	1,9	3,3	0,2	2,6	
			Edificação	120,3	0,1	81,7	72,7	—	54,7	
Transformação e emprego da matéria prima	Outras	Apparelhos de transporte	2,5	—	1,7	0,9	—	0,7		
		Produção e transmissão de forças phisicas	20,1	—	13,6	11,4	—	8,6		
		Relat ás sciencias, lettras e artes Inds de luxo	13,9	0,3	9,6	20,0	1,9	15,5		
	Transportes	Maritimos e fluviaes	25,1	0,1	17,1	47,0	0,2	35,4		
		Terrestres e aereos	54,0	0,1	36,7	65,5	—	49,3		
		Correios, telegraphos e telephones	6,8	0,7	4,8	6,1	8,6	6,7		
	Commercio	Bancos, cambio, seguro, commissões, etc	2,7	(4) —	1,8	7,7	0,5	5,9		
		Commercio propriamente dito	230,9	8,3	159,4	227,1	25,4	177,1		
	Administração e profissões liberaes	Força Publica	Exercito	Officiaes	27,0	—	18,3	31,0	—	23,3
				Praças	—	—	—	—	—	—
Armada			Officiaes	17,6	—	11,9	24,0	—	18,1	
			Praças	—	—	—	—	—	—	
Policia			Officiaes	15,4	—	10,4	11,0	—	8,3	
			Praças	—	—	—	—	—	—	
Bombeiros		Officiaes	2,5	—	1,7	2,4	—	1,8		
		Praças	—	—	—	—	—	—		
Administração		Publica	Federal	41,8	0,2	28,5	53,1	5,8	41,4	
			Estadual	0,2	(4) —	0,2	0,9	0,2	0,7	
			Municipal	4,7	0,5	3,3	13,4	3,2	10,9	
		Particular	—	—	—	25,5	4,5	20,3		
		Profissões liberaes	Religiosas	1,3	2,2	1,6	1,7	4,7	2,4	
			Judiciarias	6,8	0,1	4,7	9,5	0,1	7,2	
Medicas			13,2	2,5	9,7	15,3	9,9	14,0		
Diversas	Serviço domestico	Magisterio	3,3	15,7	7,3	3,8	50,0	15,3		
		Sciencias, lettras e artes	10,8	1,2	7,7	18,0	16,0	17,5		
		Pessoas que vivem de suas rendas	8,3	10,7	9,0	10,0	19,4	12,2		
TOTAL GERAL				1000,0	1000,0	1000,0	1000,0	1000,0	1000,0	

(1) 0,03 - (2) 0,008 - (3) 0,005 - (4) 0,02

Nas profissões pertencentes ao primeiro grupo (agricultura, criação, caça e pesca), os coefficients são mais avultados no sexo masculino, notando-se, entretanto, uma pequena redução nas taxas, em 1920, relativamente ás verificadas em 1906. Quanto á extracção de mineraes (pedreiras, minas, salinas, etc.), são assás insignificantes os numeros relativos, sobretudo no sexo feminino.

No segundo grupo, destacam-se, quanto á transformação da materia prima, os algarismos correspondentes ás industrias textis, de madeiras e metallurgica, muito mais notaveis em 1920 que em 1906 e, tambem, muito mais avultados na primeira, no sexo feminino, e nas duas ultimas, no sexo masculino. Quanto á applicação da materia prima, exceptuadas as industrias do vestuario e toucador (*toilette*), nas quaes as relações millesimaes são muito maiores entre as mulheres que entre os homens, avultam, em geral, no sexo masculino, os coefficients das outras industrias (alimentação, mobiliario, aparelhos de transporte, producção e transmissão de forças phisicas, industrias relativas ás sciencias, letras e artes), sobretudo as que se relacionam com a edificação ou construcção de immoveis. No terceiro grupo, verificam-se ainda no sexo masculino as maiores taxas proporcionaes quanto aos transportes maritimos, fluviaes e terrestres, — taxas mais altas em 1920 que em 1906, — correspondendo ao sexo feminino os maiores coefficients das profissões relacionadas com os meios de communicacção (correio, telegrapho e telephone). No quarto grupo, concernente ao commercio, os algarismos relativos são muito mais notaveis no sexo masculino, observando-se, entretanto, em 1920, comparativamente com 1906, um grande accrescimo proporcional, no sexo feminino, da taxa correspondente ao commercio propriamente dito. No quinto grupo, composto de profissões exclusivamente exercidas por homens, os coefficients da força publica referentes ao exercito e á armada são mais avultados em 1920 do que em 1906, dando-se o contrario em relação á força policial e mantendo-se o *statu-quo* no que diz respeito ao corpo de bombeiros. No sexto e no setimo grupos (administração e profissões liberaes), avultam tambem no sexo masculino os numeros proporcionaes, salvo quanto ás profissões religiosas e ao magisterio, onde os coefficients são mais notaveis no sexo feminino, principalmente, em 1920, convindo salientar ainda o augmento verificado no ultimo censo quanto ás taxas correspondentes ao sexo feminino na administração federal, estadual e municipal (0,2 ‰, 0,02 ‰ e 0,5 ‰, em 1906, contra 5,8 ‰, 0,2 ‰ e 3,2 ‰ em 1920), nas profissões medicas, incluída a classe dos enfermeiros (2,5 ‰, em 1906, contra 9,9 ‰, em 1920), e nas profissões relativas ás sciencias, letras e artes (1,2 ‰, em 1906, contra 1,6 ‰, em 1920). No oitavo e nono grupos, concernentes ás pessôas que vivem de suas rendas e do serviço domestico, as relações proporcionaes são muito favoraveis ao sexo feminino, sobretudo no ultimo grupo profissional, mesmo levando em conta o exaggero do registro de 1906, incluindo indevidamente muitas mulheres na classe relativa ao serviço domestico.


Proporcionalmente por 1 000 habitantes, os coefficients mais notaveis correspondem ás profissões relacionadas com a agricultura, as industrias (de tecidos, de madeiras, metallurgica, do vestuario e toucador, da edificação), os transportes (maritimos e terrestres), o commercio propriamente dito, a administração federal e o serviço domestico, sendo em 1920 os algarismos relativos muito mais favoraveis que em 1906, exceptuados apenas os referentes á agricultura (53,3 ‰ contra 55 ‰), á edificação (54,7 ‰ contra 81,7 ‰) e ao serviço domestico (148,7 ‰ contra 302,8 ‰).




«JORNAL DO COMMERCIO»



«JORNAL DO BRAZIL»



«O PAIZ»



«GAZETA DE NOTICIAS»

Em 1.000 homens, 1.000 mulheres e 1.000 habitantes, brasileiros e estrangeiros, quantos de cada profissão, em 1920

PROFISSÕES				BRAZILEIROS			ESTRANGEIROS				
				H	M	T	H	M	T		
Produção da matéria pri- ma	Exploração do solo e sub- solo	Exploração do solo	Agricultura, etc	65,7	13,3	50,3	68,2	11,2	59,4		
			Criação	2,5	0,1	1,8	3,2	0,3	2,8		
			Caça e pesca	7,8	(1) —	5,5	6,7	0,1	5,7		
		Extração de matérias mi- nerais	Pedreiras	2,5	—	1,7	4,7	—	4,0		
			Minas, salinas, etc	0,2	—	0,1	0,2	—	0,1		
			Textis	29,3	49,8	35,3	17,5	45,5	21,9		
		Indústrias	Segundo a na- tureza da ma- téria prima	Segundo a na- tureza da ma- téria prima	Couros, peles, etc	4,0	2,8	3,6	2,1	4,1	2,4
					Madeiras	37,0	0,1	26,2	63,8	0,1	53,9
					Metallurgia	49,5	(1) —	35,0	34,0	0,1	28,8
				Segundo a ap- plicação da matéria pri- ma	Segundo a ap- plicação da matéria pri- ma	Cerâmica	1,5	0,1	1,1	2,7	0,1
Productos químicos e análogos.	0,9					0,7	0,9	1,1	0,6	1,0	
Alimentação	11,5					1,6	8,6	22,3	1,1	19,1	
Vestuário e tocador	42,9					272,0	110,1	81,8	337,3	121,2	
Mobiliário	2,7					0,1	1,9	4,5	0,6	3,9	
Edificação	70,7					—	50,0	76,1	—	64,4	
Apparelhos de transporte	0,9					—	0,6	0,9	—	0,7	
Outras	Outras	Produção e transmissão de forças physicas	14,1	—	9,9	6,8	—	5,8			
		Relações sciencias lettras e artes Inds de luxo	24,4	2,2	17,9	12,3	1,0	10,5			
Transportes	Transportes	Marítimos e fluviais	53,0	0,2	37,5	36,8	0,1	31,2			
		Terrestres e aéreos	50,6	—	35,8	91,1	—	77,0			
		Correios, telegraphos e telephones	9,0	10,1	9,3	1,1	2,8	1,3			
Comercio	Comercio	Bancos, cambio, seguro, commissões, etc	8,5	0,3	6,1	6,2	0,8	5,4			
		Comercio propriamente dito	159,8	17,6	118,0	342,9	56,1	298,6			
		Outras especies de commercio									
Administração e profissões li- beraes	Força Publica	Exercito	Officiaes	48,7	—	34,5	0,3	—	0,3		
			Praças	37,8	—	26,7	0,6	—	0,5		
		Armada	Officiaes								
			Praças								
		Polícia	Officiaes	17,2	—	12,2	0,4	—	0,4		
			Praças	3,7	—	2,6	0,2	—	0,2		
		Bombeiros	Officiaes								
			Praças								
		Administração	Administração	Publica	Federal	81,3	7,2	59,6	4,6	0,2	3,9
					Estadual	1,3	0,2	1,0	0,1	0,1	0,1
Municipal	19,4				4,0	14,9	3,0	0,2	2,6		
Particular	Religiosas			26,4	4,4	19,9	23,9	5,1	21,0		
	Judiciarias			1,4	3,3	2,0	2,2	10,1	3,4		
	Medicas			14,4	0,1	10,2	1,2	(2) —	1,0		
Profissões libe- raes	Profissões libe- raes	Magisterio	21,2	8,8	17,6	5,2	14,1	6,5			
		Sciencias, lettras e artes	4,4	56,6	19,7	2,8	24,0	6,1			
Diversas	Diversas	Pessoas que vivem de suas rendas	20,7	12,6	18,3	13,6	29,5	16,0			
		Serviço domestico	9,7	19,3	12,5	10,2	19,8	11,7			
TOTAL GERAL				1000,0	1000,0	1000,0	1000,0	1000,0	1000,0		

(1) 0,01 — (2) 0,04

O confronto dos nacionaes com os estrangeiros, no que diz respeito ás profissões, revela, como é natural, a supremacia dos brasileiros nos grupos profissionaes referentes á força publica, á administração, ás profissões liberaes e ao serviço domestico, encontrando-se, em geral, os mais elevados coefficients no sexo masculino, com excepção apenas dos numeros proporcionaes, correspondentes ás profissões religiosas, ao magisterio e ao serviço domestico, onde as mulheres figuram em maior numero, sobretudo nas duas ultimas categorias de profissões, o que se observa igualmente entre os estrangeiros. Convem assignalar tambem que, na população estrangeira, é maior o numero de religiosos, quer no sexo masculino quer no sexo feminino, assim como são mais avultados entre as mulheres, em 1920, os coefficients quanto á administração particular e ás profissões relativas ás sciencias, letras e artes.

No grupo concernente á exploração do solo e sub-solo, brasileiros e estrangeiros são, em 1920, proporcionalmente representados, em cada sexo, de modo mais ou menos identico. Nos grupos relativos ás industrias, aos transportes e ao commercio, os numeros proporcionaes são, em geral, favoraveis aos estrangeiros. Excluidas as industrias de tecidos, de couros, metallurgica, de producção e transmissão de forças phisicas e as manufacturas relativas ás sciencias, letras e artes, onde os coefficients são mais notaveis entre os brasileiros do sexo masculino e, tambem, entre as mulheres nacionaes,— na primeira (tecidos) e nas ultimas (manufacturas relativas ás sciencias, letras e artes),— em todas as demais industrias (de madeiras, ceramica, alimentação, vestuario e toucador, mobiliario, edificação e outras) avultam, em 1920, as quotas referentes aos estrangeiros do sexo masculino e ás vezes, tambem, do sexo feminino. Na exploração dos transportes, os algarismos relativos são maiores entre os brasileiros, quanto aos serviços maritimo e fluvial, e inferiores no que se refere aos serviços terrestres. Em relação ao commercio propriamente dito, os numeros proporcionaes são muito mais avultados entre os estrangeiros, quer no sexo masculino, quer no sexo feminino. Quanto ao commercio bancario, de commissões, cambio, seguro, etc, a situação dos brasileiros e estrangeiros é, proporcionalmente, mais ou menos identica, sendo muito mais animadores os coefficients de 1920 que os de 1906. Emfim, no que se refere ás pessoas que vivem de suas rendas, são tambem, em 1920, pouco mais ou menos equivalentes as relações proporcionaes verificadas entre os brasileiros e os estrangeiros, tanto no sexo masculino quanto no sexo feminino, convindo assignalar, todavia, que os mesmos coefficients são, em 1906, mais favoraveis aos estrangeiros, quer entre os homens quer entre as mulheres.

Em relação ao numero de habitantes, excluidos os grupos referentes á força publica, á administração (federal, estadual e municipal), ás profissões liberaes (excluidas as religiosas) e ao serviço domestico, onde as taxas millesimaes são, como é natural, maiores entre os brasileiros, sómente nas industrias de tecidos, de couros, metallurgica, de producção e transmissão de forças phisicas, nas manufacturas relativas ás sciencias, letras e artes, de transporte (maritimo e fluvial) e de commercio bancario, commissões, seguro, cambio, etc, avultam entre os nacionaes, em 1920, os coefficients por 1 000 habitantes. Em todos os demais grupos profissionaes, os coefficients são favoraveis aos estrangeiros, em cada 1 000 habitantes.

Em 1.000 homens, 1.000 mulheres e 1.000 habitantes, de 0 a 20 annos e de 21 e + annos, quantos de cada profissão, em 1920

PROFISSÕES				0 a 20 annos			21 e + annos			
				H	M	T	H	M	T	
Produção da matéria pri- ma	Exploração do solo e sub- solo	Exploração do solo	Agricultura, etc	56,3	11,3	40,4	68,7	13,5	56,4	
			Criação	2,3	—	1,5	2,9	0,2	2,3	
			Caça e pesca	6,9	—	4,5	7,5 (1)	—	5,8	
		Extracção de matérias mi- neraes	Pedreiras	1,5	—	1,0	3,6	—	2,8	
			Minas, salinas, etc	0,2	—	0,1	0,2	—	0,1	
	Transformação e emprego da matéria pri- ma	Industrias	Segundo a na- tureza da ma- teria prima	Textis	52,3	78,5	61,5	19,5	37,7	23,6
				Couros, pelles, etc	6,0	4,7	5,5	2,8	2,4	2,7
				Madeiras	47,6	0,1	30,9	46,7	0,1	36,3
				Metallurgia	68,3 (1)	—	44,2	38,9 (2)	—	30,2
				Ceramica	1,5	0,3	1,1	2,0 (1)	—	1,6
Segundo a ap- plicação da matéria pri- ma			Productos chimicos e analogos.	1,5	1,3	1,4	0,9	0,5	0,8	
			Alimentação	15,1	1,6	10,4	15,6	1,5	12,4	
			Vestuario e toucadoi	82,3	252,4	142,2	52,2	257,8	106,9	
			Mobiliario	4,1	0,3	2,8	3,2	0,2	2,5	
			Edificação	67,3	—	43,6	73,8	—	57,3	
Transportes	Commercio	Outras	Apparelhos de transporte	0,8	—	0,5	0,9	—	0,7	
			Produção e transmissão de forgas phisicas.	8,3	—	5,4	12,0	—	9,3	
		Real ás sciencias, lettras e artes laus de luxo	35,8	3,0	24,2	16,8	1,5	13,4		
		Marítimos e fluviaes	21,3	—	13,8	52,2	0,2	40,6		
		Terrestres e aereos	32,6	—	21,1	72,1	—	56,0		
	Commercio	Correios, telegraphos e telephones			8,6	16,5	11,4	5,6	5,7	5,6
		Bancos, cambio, seguro, commissões, etc			5,3	0,4	3,6	8,1	0,5	6,4
		Commercio propriamente dito			269,3	18,2	181,0	199,9	23,4	160,6
		Outras especies de commercio			7,0	1,9	5,2	17,3	4,0	14,4
		Exercito			0,4	—	0,2	5,9	—	4,6
Administração e profissões li- beraes	Força Publica	Armada	Officiaes	17,0	—	11,0	27,8	—	21,6	
			Praças	0,5	—	0,3	6,3	—	4,9	
		Policia	Officiaes	28,6	—	18,6	16,8	—	13,1	
			Praças	—	—	—	0,6	—	0,5	
		Bombeiros	Officiaes	4,5	—	2,9	11,7	—	9,1	
			Praças	—	—	—	0,2	—	0,2	
		Administração	Publica	Federal	18,7	1,6	12,7	60,0	7,4	48,3
				Estadual	0,3 (3)	—	0,2	1,0	0,2	0,8
				Municipal	5,2	0,6	3,6	15,1	4,2	12,6
			Particular	32,4	4,5	22,6	24,1	4,6	19,7	
Profissões libe- raes	Religiosas		0,5	0,3	0,5	1,9	6,4	2,9		
	Judiciarias	0,9 (1)	—	0,6	11,3 (4)	—	8,8			
	Medicas	5,6	3,9	5,0	17,2	12,1	16,1			
	Magisterio	1,1	18,8	7,3	4,4	61,8	17,2			
Diversas	Sciencias, lettras e artes			10,1	14,6	11,7	19,6	16,6	19,0	
	Pessoas que vivem de suas rendas			0,2	1,4	0,6	11,8	26,2	15,0	
	Serviço domestico			61,9	554,7	235,4	30,1	468,6	127,9	
TOTAL GERAL				1000,0	1000,0	1000,0	1000,0	1000,0	1000,0	

(1) 0,03 — (2) 0,02 — (3) 0,06 — (4) 0,09

Em 1920, no que concerne á idade, os mais elevados numeros relativos das profissões que exploram o solo e o sub-solo encontram-se, entre os homens, no grupo de 21 e mais annos, observando-se o mesmo entre as mulheres quanto á agricultura, á criação e á pesca. Nas industrias transformadoras da materia prima, os mais notaveis coefficients se verificam, ao contrario, nas idades inferiores a 21 annos, quer entre os homens quer entre as mulheres, destacando-se, no sexo masculino, os algarismos proporcionaes correspondentes ás industrias de couros, de madeiras e metallurgica e, no sexo feminino, as quotas relativas ás industrias textis. Nas industrias applicadoras da materia prima, os coefficients das varias categorias profissionaes são mais notaveis no sexo masculino, destacando-se, no grupo de 0 a 20 annos, as quotas correspondentes ás industrias do vestuario e toucador, do mobiliario, as de luxo e as relativas ás sciencias, letras e artes, e, no grupo de 21 e mais annos, as industrias da alimentação, da edificação, da producção e transmissão de forças physicas e de outras especies. No sexo feminino se destacam apenas os coefficients das industrias do vestuario e toucador, sendo mais notavel a relação proporcional no grupo de 21 e mais annos.

Os coefficients da industria dos transportes, maritimos e terrestres, quasi privativos do sexo masculino, são tambem mais avultados no segundo grupo de idades (21 e mais annos). Inversamente, no que diz respeito aos meios de comunicação (correio, telegrapho e telephone), os algarismos proporcionaes são mais elevados no grupo das idades de menos de 21 annos, tanto entre os homens como entre as mulheres.

No commercio propriamente dito, a quota proporcional ao sexo masculino é maior no grupo de idades de 0 a 20 annos, prevalecendo entre as mulheres no grupo de 21 e mais annos. Nas outras especies de commercio, os coefficients são mais notaveis entre os maiores de 21 annos, quer entre os homens quer entre as mulheres.

Nos grupos profissionaes, referentes á força publica (exceptuadas as praças da armada), á administração (excluida a particular, entre os homens), ás profissões liberaes e ás pessoas que vivem de suas rendas, todos os coefficients são mais apreciaveis no grupo de 21 e mais annos, tanto no sexo masculino quanto no sexo feminino, prevalecendo exclusivamente entre os homens, no tocante á força publica, e, entre as mulheres, no tocante ás profissões religiosas, ao magisterio e ás pessôas que vivem de suas rendas.

Emfim, em relação ao serviço domestico, ao inverso do que se dá na administração e nas profissões liberaes, os coefficients são maiores no grupo de 0 a 20 annos, tanto no sexo masculino como no sexo feminino, avultando, principalmente, entre as mulheres, as quotas proporcionaes nos dous grupos de idade.

Quanto ao numero de habitantes, em referencia aos dous grupos de idades (0 a 20 annos e 21 e mais annos), podem se tirar as seguintes deducções dos numeros relativos que representam, proporcionalmente, as varias especies de profissões.

Entre os individuos que exploram o solo e sub-solo, correspondem aos agricultores, nos dous grupos de idades, as mais notaveis relações proporcionaes, verificando-se o mais elevado coefficiente em cada 1 000 habitantes de 21 e mais annos (56,4 %)

No grupo das industrias que transformam e empregam a materia prima, encontram-se entre os individuos de 0 a 20 annos os maiores coefficients das

manufacturas de tecidos (61,5 ‰), couros (5,5 ‰), metallurgica (44,2 ‰), productos chimicos e analogos (1,4 ‰), vestuario e toucador (142,2 ‰), mobiliario (2,8 ‰), e nas de luxo e relativas ás sciencias, letras e artes (24,2 ‰), registrando as maiores quotas proporcionaes, em 1 000 habitantes de 21 e mais annos, as industrias referentes á applicação das madeiras (36,3 ‰), á ceramica (1,6 ‰), á alimentação (12,4 ‰), á edificação (57,3 ‰), á producção e transmissão de forças phisicas (9,3 ‰)

Nas profissões relacionadas com os transportes, correspondem ás idades de 21 e mais annos os mais notaveis numeros relativos por 1 000 habitantes, quer no que se refere ao serviço maritimo e fluvial quer em relação ao serviço terrestre (40,6 ‰ e 56 ‰) Ao contrario, no primeiro grupo de idade de 0 a 20 annos, se verificam as maiores taxas proporcionaes, correspondentes ás profissões que têm a seu cargo os serviços do correio, telegrapho e telephone (11,4 ‰)

No commercio propriamente dito, o maior coefficiente em 1 000 habitantes corresponde ao grupo de idades de 0 a 20 annos (181 ‰), verificando-se no grupo de 21 e mais annos a maior taxa proporcional ás outras especies de commercio (14,4 ‰)

No que diz respeito á força publica excluidas as praças da armada, os maiores coefficientes se encontram em cada 1 000 habitantes de idade superior a 20 annos (4,6 officiaes e 21,6 praças do exercito, 4,9 officiaes e 13,1 praças da armada, 0,5 officiaes e 9,1 praças de policia, 0,2 officiaes e 1,8 praças do corpo de bombeiros, ‰ habitantes de 21 e mais annos, contra 0,2 officiaes e 11,0 praças do exercito, 0,3 officiaes e 18,6 praças da armada, 0 officiaes e 2,9 praças de policia, 0 officiaes e 0,9 praças do corpo de bombeiros, ‰ habitantes de 0 a 20 annos)

Na administração publica (federal, estadual e municipal), as maiores relações proporcionaes figuram no grupo de 21 e mais annos (48,3 ‰, 0,8 ‰ e 12,6 ‰), ao contrario do que se observa na administração particular, onde a maior proporcionalidade se verifica no grupo de idades de 0 a 20 annos (22,6 ‰)

Em todas as profissões liberaes, as mais elevadas taxas por 1 000 habitantes se encontram no grupo de 21 e mais annos, o que tambem ocorre entre as pessoas que vivem de suas rendas, ao contrario, entretanto, do que succede nas profissões referentes ao serviço domestico, onde se encontra, no grupo de 0 a 20 annos, o maior coefficiente por 1 000 habitantes

O confronto internacional demonstra que a proporção de inactivos, por 1 000 habitantes, na cidade do Rio de Janeiro, é mais ou menos equivalente á que se encontra, geralmente, noutras cidades, quer da Europa quer da America Em comparação com as principaes capitaes europeas, o numero proporcional de inactivos, em diferentes grupos de idades, é no Rio de Janeiro inferior ao registrado em Berne (*cidade e cantão*) e em Madrid (*cidade e provincia*), segundo os respectivos recenseamentos (1900), correspondendo mais ou menos aos algarismos apurados em Londres (1921), em Copenhague (1911), em Bruxellas (1910), no districto de Lisboa (1911) e em Roma (1901) Apresentam coefficientes mais favoraveis Paris (1911) e a cidade de Lisboa (1911) Relativamente ás principaes cidades americanas, o numero proporcional de inactivos verificado no Rio de Janeiro, em 1920, é menor que o registrado em Washington, New York, Chicago e Philadelphia, em 1910, e em Montevidéo, em 1908; é, entretanto, mais notavel que o da capital do Mexico (1900) e muito maior que o da cidade de Buenos Aires (1914), assemelhando-se bastante ao da cidade de Santiago do Chile (1907).



HOTEL, AVENIDA



UM EDIFICIO NA AVENIDA RIO BRANCO



RIO PALACIO HOTEL,

Confronto da população do Rio de Janeiro com a de outras cidades da Europa e da America, sob o ponto de vista profissional

CIDADES	ANNO	COM PROFISSÃO		SEM PROFISSÃO			
		Especificada	Mal definida	1 a 14 anos	15 a 20 anos	21 e + anos	Total
Buenos Aires (<i>capital federal</i>)	1914	(1) 411	307	(2) 282	—	—	(2) 282
Mexico (<i>districto federal</i>)	1900	449	69	214	—	268	482
Montevideo	1908	(3) 395	76	274	(4) 44	(5) 211	529
Santiago	1907	411	70	—	—	—	(6) 519
Washington (<i>district of Columbia</i>)	1910	(7) 477	—	(8) 157	(7) 366	—	523
Chicago (<i>cidade</i>)	1910	(7) 456	—	(3) 190	(7) 354	—	544
New York (<i>cidade</i>)	1910	(7) 452	—	(8) 198	(7) 350	—	548
Philadelphia (<i>cidade</i>)	1910	(7) 459	—	(8) 186	(7) 355	—	541
Rio de Janeiro (<i>Districto Federal</i>)	1920	417	31	303	58	191	552
» » » (<i>zona urbana</i>)	1920	446	33	275	56	190	521
Berne (<i>cidade</i>)	1900	(3) 405	—	—	—	—	595
» (<i>cantão</i>)	1900	409	—	347	244	—	591
Bruxellas (<i>arrond adm</i>)	1910	479	13	—	—	—	508
Copenhague (<i>capital</i>)	1911	426	60	—	—	—	514
Lisbôa (<i>districto</i>)	1911	455	34	256	255	—	511
Lisbôa (<i>cidade</i>)	1911	484	53	206	257	—	463
Londres (<i>adm county</i>)	1921	(9) 456	27	(10) 209	(9) 308	—	517
Madrid (<i>capital</i>)	1900	359	—	(10) 192	(11) 90	(5) 359	641
» (<i>provincia</i>)	1900	373	—	(10) 214	(11) 85	(5) 328	627
Paris	1911	608	—	—	—	—	392
Roma (<i>communa</i>)	1901	(7) 497	—	(8) 164	(7) 339	—	503

Notaveis são as divergencias entre os numeros proporcionaes, correspondentes ás diversas especies de profissões reunidas nos 9 principaes grupos da classificação BERTILON. Em relação ao numero total de habitantes com profissão especificada, demonstram os algarismos censitarios que as capitães do Mexico e do Chile, na America, e as capitães da Suissa, de Portugal, da Hespanha e da Italia, na Europa, são as cidades que registram maior proporção de individuos occupados nas explorações do solo e sub-solo (respectivamente, 187, 161, 376, 263, 336, 193 e 109 habitantes em cada 1.000 individuos com profissão definida), variando os coefficients entre o maximo de 376 habitantes %, no cantão de Berne, e o minimo de 2 habitantes, na cidade de Paris. Depois da capital da França, figuram com os mais baixos coefficients Londres (4 habitantes %), New York (5 habitantes %), Chicago (6 habitantes %), Washington (8 habitantes %), (Copenhague (9 habitantes %) e Philadelphia (10 habitantes %); apresentando as quotas médias as cidades de Bruxellas (77 habitantes %), Montevideo (57 habitantes %), Lisbôa (29 habitantes %), Rio de Janeiro (29 habitantes %), Berne

(1) Compreendidos os habitantes de 14 e + annos (2) Comprêhendidos os habitantes de 0 a 13 annos. (3) Compreendidos os habitantes de 15 e + annos (4) Comprêhendidos os habitantes de 15 a 19 annos. (5) Comprêhendidos os habitantes de 12 e + annos (6) Não ha referencia á idade. (7) Comprêhendidos os habitantes de 10 e + annos (8) Comprêhendidos os habitantes de 0 a 9 annos. (9) Comprêhendidos os habitantes de 12 e + annos. (10) Comprêhendidos os habitantes de 0 a 11 annos. (11) Comprêhendidos os habitantes de 12 a 19 annos.

(26 habitantes %) e em ultimo lugar Buenos Aires (14 habitantes %). Em todo Districto Federal (Rio de Janeiro) e em todo districto de Lisboa, as taxas proporcionaes são muito mais elevadas do que propriamente na zona urbana (respectivamente, 64 e 263 habitantes %).

No que diz respeito ás industrias (aplicação e transformação da materia prima), as mais notaveis relações proporcionaes, constantes do quadro ora analysado, correspondem: na Europa, á cidade e ao cantão de Berne (519 e 434 habitantes %), ao departamento de Bruxellas (491 habitantes %), á cidade de Copenhague (415 habitantes %) e á cidade de Paris (453 habitantes %), seguindo-se, em ordem decrescente, a cidade e o districto de Lisboa (371 e 301 habitantes %), a communa de Roma (325 habitantes %), a cidade e a provincia de Madrid (234 e 199 habitantes %); na America, ás seguintes cidades, em ordem decrescente, Montevidéo (481 habitantes %), Philadelphia (478 habitantes %), Chicago (423 habitantes %), Buenos Aires (422 habitantes %), New York (406 habitantes %), Mexico (331 habitantes %), Rio de Janeiro (320 e 315 habitantes %) e Washington (246 habitantes %).

Quanto aos transportes, terrestres e maritimos, Londres occupa o primeiro lugar na escala dos numeros relativos (130 habitantes %), seguindo-se os coefficients das cidades de Chicago (99 habitantes %), Rio de Janeiro (91 e 86 habitantes %), Berne (90 e 37 habitantes %), Lisboa (82 e 72 habitantes %), New York e Washington (79 habitantes %), Philadelphia e Copenhague (74 habitantes %), Buenos Aires (70 habitantes %), Paris (59 habitantes %), Roma (55 habitantes %), Montevidéo (43 habitantes %), Santiago (31 habitantes %), Bruxellas (27 habitantes %), Madrid (16 e 18 habitantes %) e Mexico (15 habitantes %).

Relativamente ao commercio propriamente dito, bancario, de commissões, etc, as quotas proporcionaes são mais avultadas na America do que na Europa, destacando-se, entre as cidades americanas, Washington, New York, Chicago e Philadelphia (269, 258, 242 e 221 habitantes %) e seguindo-se, em ordem decrescente, os algarismos proporcionaes de Montevidéo (212 habitantes %), Rio de Janeiro (210 e 183 habitantes %), Buenos Aires (149 habitantes %), Santiago (143 habitantes %) e Mexico (139 habitantes %). Nas cidades europeas, os respectivos coefficients ficam collocados na ordem seguinte: Paris (246 habitantes %), Londres (225 habitantes %), Copenhague (216 habitantes %), Berne (202 e 81 habitantes %), Lisboa (189 e 132 habitantes %), Bruxellas (170 habitantes %), Roma (113 habitantes %) e Madrid (112 e 91 habitantes %).

No tocante á força publica, avultam, na America, os coefficients das cidades do Rio de Janeiro (1), do Mexico, de Montevidéo e de Santiago do Chile (respectivamente, 38, 35, 33 e 29 habitantes %), numeros relativos muito mais notaveis que os de Buenos Aires, Chicago, Philadelphia, New York e Washington (respectivamente 6, 7, 8, 9 e 19 habitantes %). Na Europa, apresentam as mais apreciaveis relações proporcionaes as cidades de Madrid, Lisboa e Roma (respectivamente, 87, 63 e 48 habitantes %), registando os menores algarismos relativos Londres, Bruxellas, Paris e Copenhague (respectivamente, 9, 13, 15 e 24 habitantes %).

(1) No Districto Federal é ainda maior o coefficiente (52 hab. %), o que se justifica, não só pela grande extensão territorial do Rio de Janeiro, como também pela inclusão, no grupo profissional da força publica, de muitos sorteados do exercito, por falta de esclarecimentos no boletim censitario



Estatua de José de Alencar



Estatua de João Caetano



Busto do Dr. Pereira Passos



Herma de Gonçalves Dias



Monumento Floriano Peixoto



Herma de Castro Alves

As quotas millesimæes, referentes á administração, variam, na America, entre os coefficients maximos de 82, 73 e 70 habitantes ‰, em Buenos Aires, no Rio de Janeiro e no Mexico, e as taxas minimas de 9, 10 e 11 habitantes ‰, em Chicago, New York, Philadelphia e Santiago do Chile, oscillando os coefficients, na Europa, entre o maximo de 85, 66 e 55 habitantes ‰, em Roma, Copenhague e Madrid, e o minimo de 36, 35, 30 e 23 habitantes ‰, em Paris, Londres, Lisbõa e Bruxellas.

Coefficientes das profissões na cidade do Rio de Janeiro em confronto com os de outras cidades da Europa e da America

CIDADES	ANNO	PROFISSÕES									Total
		Ex- ploração do solo e sub- solo	Indus- trias	Trans- portes	Com- mercio	Força publica	Admi- nistra- ção	Profs- sões liberaes	Pessoas que vivem de suas rendas	Serviço domes- tico	
Buenos Aires (<i>capital federal</i>) . . .	1914	14	422	70	149	6	82	85	21	151	1 000
Mexico (<i>districto federal</i>) . . .	1900	187	331	15	139	35	70	42	15	166	1 000
Montevidéo	1903	57	481	43	212	33	21	54	—	99	1 000
Santiago	1907	161	447	31	143	29	11	49	21	108	1 000
Washington (<i>district of Columbia</i>) . .	1910	8	246	79	269	19	28	233	—	118	1.000
Chicago (<i>cidade</i>)	1910	6	423	99	242	7	9	173	—	41	1 000
New York (<i>cidade</i>).. . . .	1910	5	405	79	258	9	10	168	—	65	1 000
Philadelphia (<i>cidade</i>)	1910	10	478	74	221	8	10	139	—	60	1.000
Rio de Janeiro (<i>Districto Federal</i>) . .	1920	64	320	91	183	52	73	56	12	149	1 000
» » (<i>zona urbana</i>)	1920	29	315	86	210	38	70	63	13	171	1.000
Berne (<i>cidade</i>)	1900	26	519	90	202	— (1)	49	90	—	24	1 000
» (<i>cantão</i>)	1900	376	434	37	81	— (1)	12	37	15	8	1 000
Bruxellas (<i>arrond adm</i>)	1910	77	491	27	170	13	23	60	48	91	1 000
Copenhague (<i>capital</i>)	1911	9	415	74	216	24	66	88	—	108	1 000
Lisbõa (<i>districto</i>)	1911	263	301	72	132	41	19	28	43	101	1.000
Lisbõa (<i>cidade</i>)	1911	29	371	82	189	63	30	42	59	135	1 000
Londres (<i>adm county</i>)	1921	4	357	130	225	9	35	145	—	95	1 000
Madrid (<i>capital</i>)	1900	193	234	16	112	87	55	67	34	202	1 000
» (<i>provincia</i>)	1900	336	199	18	91	78	40	59	26	153	1 000
Paris	1911	2	453	59	246	15	36	76	—	113	1 000
Roma (<i>communa</i>)	1901	109	325	55	113	48	85	84	62	119	1 000

Em referencia ás profissões liberaes, as maiores relações proporcionaes correspondem, na America, ás cidades de Washington, Chicago, New York e Philadelphia (233, 173, 168 e 139 habitantes ‰), seguindo-se, em escala decrescente, Buenos Aires (85 habitantes ‰), Rio de Janeiro (68 e 56 habitantes ‰), Montevidéo (54 habitantes ‰), Santiago (49 habitantes ‰) e México (42 habitantes ‰). Na Europa, as taxas millesimæes mais notaveis são as de Londres, Berne, Copenhague, Roma e Paris (respectivamente, 145, 90, 88, 84 e 76 habitantes ‰), seguindo-se os coefficients de Madrid (67 e 59 habitantes ‰), Bru-

(1) Inclusive a força publica

xellas (60 habitantes %) e Lisboa (42 e 28 habitantes %). Os algarismos relativos não confirmam, portanto, a noção corrente de que o Rio de Janeiro é a terra dos doutores e bachareis, embora seja possível que, em vez de exercerem as respectivas profissões, concorram os diplomados para aumentar, proporcionalmente, o numero de habitantes incluídos no grupo profissional referente á administração.

As quotas correspondentes ao serviço domestico oscillam, na America, entre os coefficients maximos de 171, 166, 151, 118, 108 e 99 habitantes %, respectivamente, nas cidades do Rio de Janeiro, do Mexico, de Buenos Aires, de Washington, de Santiago e de Montevideo, e as relações minimas de 65, 60 e 41, nas cidades de New York, Philadelphia e Chicago; variando, na Europa, os coefficients entre o maximo de 202, 135, 119, 113, 108, 95 e 91 habitantes %, respectivamente, em Madrid, Lisboa, Roma, Paris, Copenhagen, Londres e Bruxellas, e o minimo de 24 e 8 habitantes %, em Berne (*cidade e cantão*).

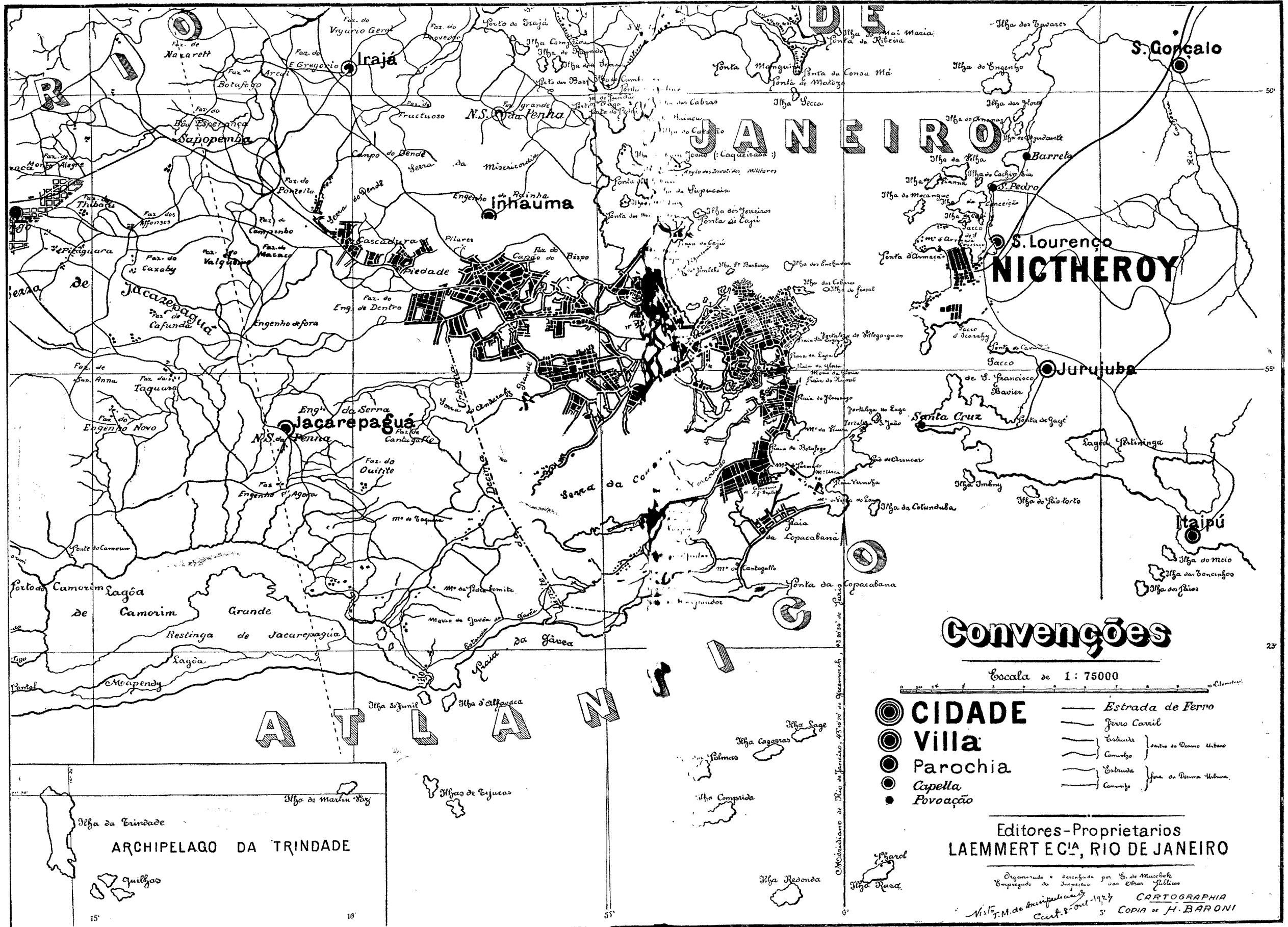
As estatisticas de poucas cidades mencionam o numero de pessoas que vivem das suas rendas. Dos coefficients constantes do quadro ora analysado, destacam-se, dentre as mais avultadas, as taxas referentes ás cidades de Roma, Lisboa, Bruxellas e Madrid, respectivamente representadas pelos numeros relativos 62, 59, 48, 34 e 26 habitantes %, figurando com os mais baixos coefficients as cidades do Rio de Janeiro, Mexico, Berne, Buenos Aires e Santiago, ou, respectivamente, 13, 15 e 21 habitantes %.

Não estando ainda publicadas as informações colhidas nos ultimos recenseamentos realizados na Europa e na America, em 1920 e 1921, é muito provavel que as comparações ora feitas não exprimam rigorosamente a verdade. Em todo caso, no que diz respeito ás cidades americanas, os confrontos parecem indicar, mais ou menos, a situação actual.

Rio, 16 de Novembro de 1923.

Balthazar Carvalho

**Planta da cidade do Rio de Janeiro, extrahida da
Carta do Municipio Neutro editada, em 1888,
pela Casa Laemmert & C.^{ia}**



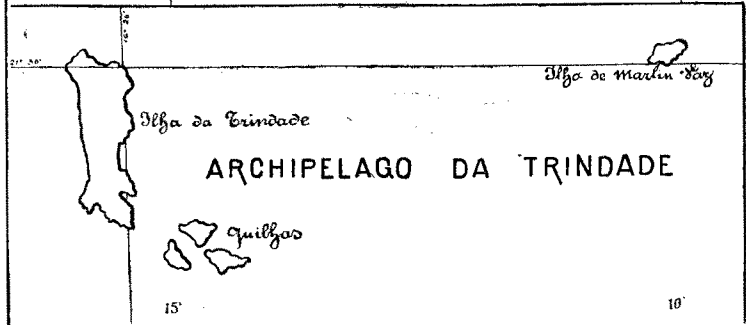
Convenções

Escala de 1 : 75000

- | | |
|---|--|
| <ul style="list-style-type: none"> ◎ CIDADE ◎ Villa ● Parochia ● Capella ● Fovoação | <ul style="list-style-type: none"> — Estrada de Ferro — Ferro Carril — Estreita } entre os Deuses Urbanos — Comunho } entre os Deuses Urbanos — Estreita } fora dos Deuses Urbanos — Comunho } fora dos Deuses Urbanos |
|---|--|

Editores-Proprietarios
LAEMMERT E CIA, RIO DE JANEIRO

Organizada e desenhada por E. de Muebeck
 Emprego de Imprensa dos Obas Pallas
 N.º 17, M. de Anipulicany
 Cart. 8.º out. 1927
 CARTOGRAPHIA
 COPIA de H. BARONI



O Município de Rio de Janeiro, 15.º de Novembro de 1927, nº 2048, de 1927

QUADROS CENSITARIOS
TABLEAUX CENSITAIRES

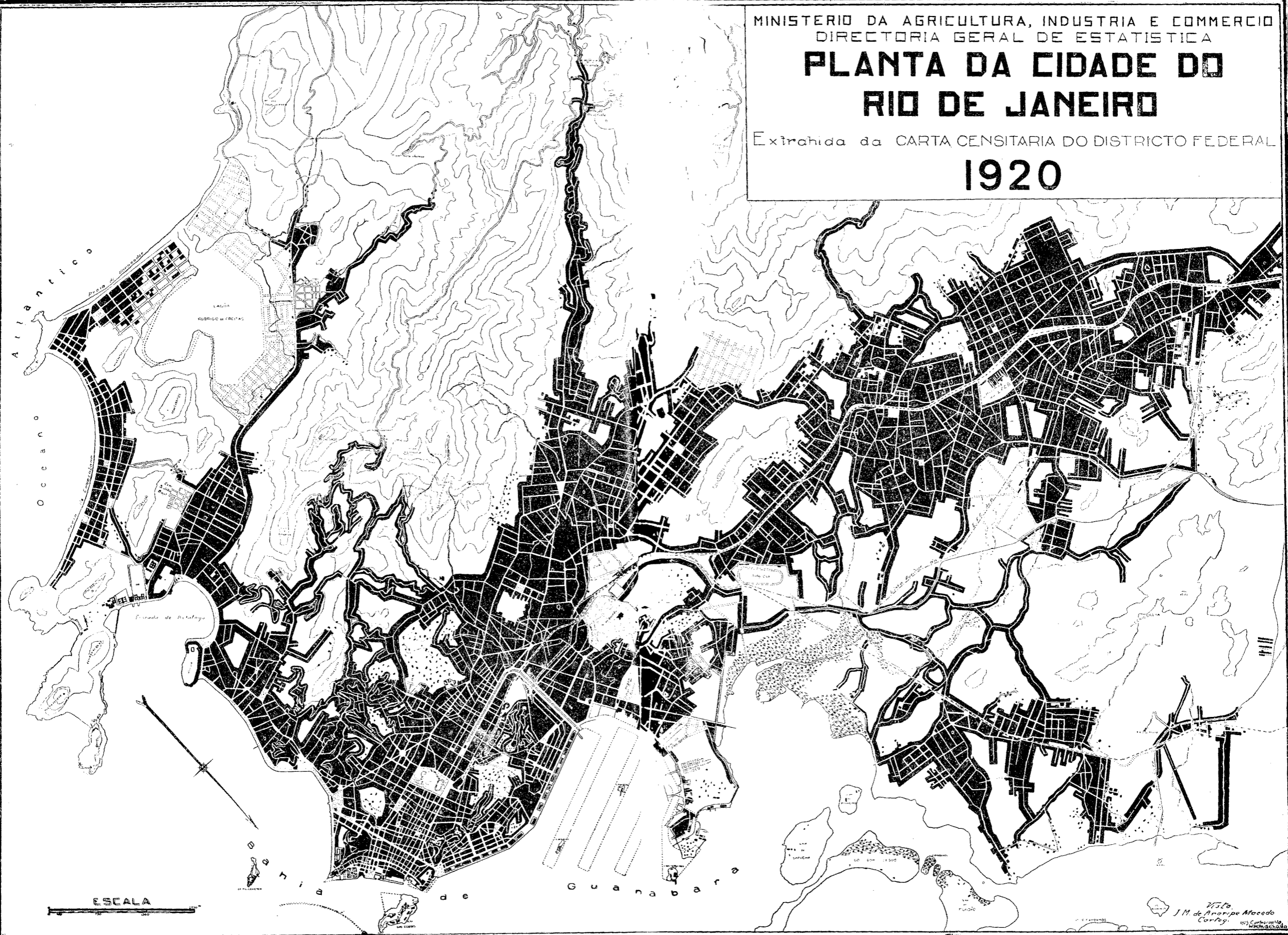
**Planta da cidade do Rio de Janeiro extrahida da
Carta Censitaria do Districto Federal,
organizada para o execução do
Recenseamento de 1920**

MINISTERIO DA AGRICULTURA, INDUSTRIA E COMMERCIO
DIRECTORIA GERAL DE ESTATISTICA

PLANTA DA CIDADE DO RIO DE JANEIRO

Extrahida da CARTA CENSITARIA DO DISTRICTO FEDERAL

1920




ESCALA

Visto
J. M. de Andrade Macedo
Carreg.


POPULAÇÃO DO DISTRICTO FEDERAL

POPULATION DU DISTRICT FÉDÉRAL


<p>POPULAÇÃO POPULATION 1 157 873</p>	<p>Terrestre Terrestre 1 147 599</p>	<p>Urbana Urbaine 790 823</p>	Candelaria	3.962
			Santa Rita	38.164
			Sacramento	27.370
			São José	27.714
			Santo Antonio	49.325
			Santa Thereza	8 326
			Gloria	68.330
			Lagôa	57 558
			Gavea	15.270
			Copacabana	22 761
			Sant'Anna	40.632
			Gambôa	50.699
			Espirito Santo	77 798
			São Christovão	59 332
			Engenho Velho	48.948
			Andarahy	84.171
			Tijuca	11.484
			Engenho Novo	41.727
			Meyer	57.252
	<p>Suburbana Suburbaine 356 776</p>	<p>Ilhas 13 033</p>	Inhaúma	131 886
Irajá			99.586	
Jacarépaguá			19.751	
Campo Grande			52.405	
Guaratiba			23.609	
Santa Cruz			16.506	
Paquetá			2.916	
Governador	8.785			
Outras	1.332			
Maritima		10 274		
Maritime				



Trecho da cidade do Rio de Janeiro, visto do alto do morro da Providência



Trecho da cidade do Rio de Janeiro, visto do alto do morro da Conceição



Trecho da cidade do Rio de Janeiro, visto do alto do Sumaré

SEXO E ESTADO CIVIL
SEXE ET ÉTAT CIVIL

População total, segundo
Population totale, d'après


DISTRICTO FEDERAL DISTRICT FÉDÉRAL		SEXO MASCULINO SEXE MASCULIN						
		Solteiros Célibataires	Casados Mariés	Vivos Veufs	Estado civil ignorado État civil in- connu	Total Total		
População terrestre..... Population terrestre	Urbana..... Urbaine	Candelaria.....	1.947	726	85	5	2.763	
		Santa Rita.....	16.764	6.824	698	48	24.334	
		Sacramento.....	11.679	4.497	516	69	16.761	
		São José.....	11.866	5.031	531	120	17.548	
		Santo Antonio.....	18.782	7.986	915	100	27.783	
		Santa Thereza.....	2.590	1.209	114	1	3.914	
		Gloria.....	21.719	9.673	998	94	32.484	
		Lagôa.....	17.962	7.988	764	57	26.771	
		Gavea.....	5.387	2.299	231	45	7.962	
		Copacabana.....	6.725	3.425	268	22	10.440	
		Sant'Anna.....	14.775	7.502	710	22	23.009	
		Gambôa.....	18.762	8.915	966	58	28.701	
		Espirito Santo.....	26.256	11.524	1.231	84	39.095	
		São Christovão.....	19.357	8.732	952	216	29.257	
		Engenho Velho.....	15.876	6.923	669	24	23.492	
		Andaraí.....	26.293	11.906	1.085	72	39.356	
		Tijuca.....	3.694	1.642	194	10	5.540	
		Engenho Novo.....	12.961	6.005	645	38	19.649	
		Meyer.....	18.082	8.156	885	21	27.144	
			TOTAL.....	271.477	120.963	12.457	1.106	406.003
Suburbana..... Suburbaine	Ilhas.....	Inhaúma.....	43.527	19.574	2.092	87	65.280	
		Irajá.....	36.486	14.052	1.592	116	52.246	
		Jacarépaguá.....	7.275	2.533	330	26	10.164	
		Campo Grande.....	19.468	6.471	750	175	26.864	
		Guaratiba.....	9.491	2.218	474	6	12.189	
		Santa Cruz.....	6.305	1.912	267	50	8.534	
		Paquetá.....	901	365	45	3	1.314	
			Governador.....	3.592	1.168	148	2	4.910
			Outras.....	515	251	20	—	786
			Total.....	5.008	1.784	213	5	7.010
	TOTAL.....	127.560	48.544	5.718	465	182.287		
	TOTAL.....	399.037	169.507	18.175	1.571	588.290		
População marítima..... Population maritime		5.139	2.068	141	2.669	10.017		
Numero total de habitantes..... Nombre total des habitants		404.176	171.575	18.316	4.240	598.307		

o sexo e o estado civil

le sexe et l'état civil

SEXO FEMININO SEXE FÉMININ					TOTAL TOTAL				
Solteiras Célibataires	Casadas Mariées	Vúvas Veuves	Estado civil ignorado État civil in- connu	Total Total	Solteiros Célibataires	Casados Mariés	Vúvos Veufs	Estado civil ignorado État civil inconnu	Total Total
648	364	186	1	1.199	2.595	1.090	271	6	3.962
7.597	4.731	1.484	18	13.830	24.361	11.555	2.182	66	38.164
6.061	3.185	1.309	54	10.609	17.740	7.682	1.825	123	27.370
5.796	3.152	1.184	34	10.166	17.662	8.183	1.715	154	27.714
12.154	6.486	2.806	96	21.542	30.936	14.472	3.721	196	49.325
2.743	1.198	467	4	4.412	5.333	2.407	581	5	8.326
21.926	9.232	4.599	89	35.846	43.645	18.905	5.597	183	68.330
19.858	7.325	3.549	55	30.787	37.820	15.313	4.313	112	57.558
4.458	2.056	750	44	7.308	9.845	4.355	981	89	15.270
7.745	3.322	1.228	26	12.321	14.470	6.747	1.496	48	22.761
10.089	5.570	1.952	12	17.623	24.864	13.072	2.662	34	40.632
12.495	7.118	2.337	48	21.998	31.257	16.033	3.303	106	50.699
22.497	10.904	5.251	51	38.703	48.753	22.428	6.482	135	77.798
17.906	8.158	3.790	221	30.075	37.263	16.890	4.742	437	59.332
15.953	6.459	3.030	14	25.456	31.829	13.382	3.699	38	48.948
27.631	11.630	5.473	81	44.815	53.924	23.536	6.558	153	84.171
3.908	1.465	561	10	5.944	7.602	3.107	755	20	11.484
13.507	5.949	2.580	42	22.078	26.468	11.954	3.225	80	41.727
18.500	7.938	3.622	48	30.108	36.582	16.094	4.507	69	57.252
231.472	106.242	46.158	948	384.820	502.949	227.205	58.615	2.054	790.823
39.352	19.343	7.816	95	66.606	82.879	38.917	9.908	182	131.886
28.632	13.401	5.230	77	47.340	65.118	27.453	6.822	193	99.586
6.191	2.412	977	7	9.587	13.466	4.945	1.307	33	19.751
16.666	6.337	2.366	172	25.541	36.134	12.808	3.116	347	52.405
8.501	2.173	745	1	11.420	17.992	4.391	1.219	7	23.609
5.575	1.738	627	32	7.972	11.880	3.650	894	82	16.506
1.046	375	179	2	1.602	1.947	740	224	5	2.916
2.425	1.086	364	—	3.875	6.017	2.254	512	2	8.785
321	191	34	—	546	836	442	54	—	1.332
3.792	1.652	577	2	6.023	8.800	3.436	790	7	13.033
108.709	47.056	18.338	386	174.489	236.269	95.600	24.056	851	356.776
340.181	153.298	64.496	1.334	559.309	739.218	322.805	82.671	2.905	1.147.599
106	53	43	55	257	5.245	2.121	184	2.724	10.274
340.287	153.351	64.539	1.389	559.566	744.463	324.926	82.855	5.629	1.157.873

NACIONALIDADE
NATIONALITÉ



JARDIM BOTANICO

População total, segundo a nacionalidade

Population totale, d'après la nationalité

DISTRICTO FEDERAL, ESTADOS E PAIZES	Urbana	Sub-urbana	Marítima	Total	ESTADOS, TERRITORIO E PAIZES	Urbana	Sub-urbana	Marítima	Total	
DISTRICT FÉDÉRAL, ÉTATS DU PAYS	Urbaine	Suburbaine	Maritime	Total	ÉTATS TERRITOIRES ET PAYS	Urbaine	Suburbaine	Maritime	Total	
BRAZILEIROS (BRÉSILIENS)										
Alagoás	5 162	2 361	420	7 943	Pernambuco	10 221	3 831	671	14 723	
Amazonas	1 168	186	44	1 398	Piauí	723	215	43	981	
Bahia	9 840	3 386	412	13 638	Rio de Janeiro	82 537	45 472	678	128 687	
Ceará	4 501	1 568	251	6 323	Rio Grande do Norte	2 350	1 014	218	3 582	
Distrito Federal	374 719	230 253	760	605 732	Rio Grande do Sul	9 288	2 280	183	11 751	
Espirito Santo	3 259	977	68	4 304	Santa Catharina	2 408	658	144	3 210	
Goyaz	359	78	2	439	São Paulo	15 822	4 491	125	20 438	
Maranhão	2 585	440	106	3 134	Sergipe	4 818	1 867	403	7 088	
Matto Grosso	1 790	489	19	2 298	Território do Acre	82	13	1	96	
Minas Gerais	32 741	11 812	156	44 709	Sem indicação do Estado	18 007	4 646	2 913	25 566	
Pará	3 042	561	174	3 777	Sans indication de l'état					
Parahyba do Norte	2 555	1 247	261	4 063						
Paraná	2 957	599	45	3 601						
					TOTAL	590 940	318 444	8 097	917 481	
ESTRANGEIROS (ÉTRANGERS)										
Europa	Alemanha	2 534 ₁₆₁	345 ₁₈	6 ₂	2 885 ₁₈₁	Argentina	1 370 ₂₅	176 ₂	5 ₁	1 551 ₂₇
	Austria	758 ₃₉	77 ₇	1 ₁	836 ₁₇	Canadá	50 ₁	1 ₁	—	51 ₁
	Belgica	416 ₁₈	43 ₂	—	459 ₂₀	Chile	130 ₂	5 ₁	2 ₁	137 ₂
	Dinamarca	107 ₃	11 ₁	—	118 ₃	Cuba	36 ₁	6 ₁	1 ₁	43 ₁
	França	3 311 ₁₃₉	221 ₁₅	6 ₁	3 538 ₁₅₅	E U da America	1 022 ₁₈	39 ₁	5 ₁	1 066 ₁₉
	Grecia	157 ₂	9 ₁	3 ₁	169 ₃	Mexico	42 ₁	3 ₁	3 ₁	48 ₁
	Hespanha	15 125 ₁₄₅	2 980 ₆₆	116 ₇	18 221 ₂₁₈	Paraguay	214 ₁₆	75 ₂	4 ₁	293 ₁₃
	Hollanda	201 ₇	52 ₁	—	253 ₈	Perú	61 ₃	2 ₁	2 ₁	65 ₃
	Hungria	119 ₁₃	14 ₁	—	133 ₁₃	Uruguay	508 ₁₅	72 ₄	4 ₂	584 ₂₁
	Inglaterra	1 828 ₄₇	123 ₅	106 ₆	2 057 ₅₈	Venezuela	18 ₁	6 ₁	—	24 ₁
	Italia	19 175 ₂₉₀	2 735 ₆₁	19 ₁	21 929 ₃₅₂	Outros paizes da America... Autres pays d'Amérique	216 ₄	10 ₁	4 ₁	230 ₄
	Portugal	141 098 _{1 703}	29 487 ₇₀₆	1 753 ₆₅	172 338 _{2 474}	TOTAL	3 667₈₆	395₉	30₂	4 092₉₇
	Russia	1 887 ₂₆	101 ₂	1 ₁	1 989 ₂₈	China	392 ₅	36 ₂	36 ₁	464 ₇
	Servia	13 ₁	10 ₁	—	23 ₁	Japão	215 ₈	25 ₁	4 ₁	244 ₈
	Suecia	118 ₆	13 ₁	1 ₁	132 ₇	Turquia Asiatica	5 122 ₄₄	989 ₇	10 ₁	6 121 ₅₁
Suissa	575 ₂₂	36 ₁	1 ₁	612 ₂₂	Outros paizes da Asia Autres pays d'Asie	320 ₅	127 ₂	—	447 ₇	
Outros paizes da Europa, Autres pays d'Europe	1 494 ₃₇	121 ₁	3 ₁	1 618 ₁₁	TOTAL	6 049₆₂	1 177₁₁	50₁	7 276₇₃	
TOTAL	188 916_{2 659}	36 378₈₈₇	2 016₈₅	227 310_{3 631}	Africa	302 ₁₃	48 ₁	2 ₁	352 ₁₄	
					Oceania	6 ₁	3 ₁	—	9 ₁	
					Sem indicação do paiz Sans indication du pays	84 ₁₂	6 ₂	—	90 ₁₄	
					Total de estrangeiros Total des étrangers	199 024_{2 832}	38 007₉₉₉	2 098₈₈	239 129_{3 820}	
Nacionalidade ignorada Nationalité inconnue	859	325	79	1 263	Total geral Total général	790 823	356 776	10 274	1 157 873	

NOTA — Os numeros em typo menor representam a totalidade dos estrangeiros que adoptaram a nacionalidade brasileira (Les chiffres en caractères minuscules représentent la totalité des étrangers qui ont adopté la nationalité brésilienne)

CONVENÇÃO { Solteiros } S - Casados } C - Viúvos } V
 CONVENTION { Célibataires } Maries } Veufs }

População total, segundo a nacio

Population totale, d'après la na

DISTRICTO FEDERAL DISTRICT FÉDÉRAL		BRAZILEIROS BRÉSILIENS												
		Sexo masculino Sexe masculin					Sexo feminino Sexe féminin							
		S	C	V	Ig.	T	S	C	V	Ig.	T	S	C	
População ter- restre Population terrestre	Urbana..... Urbaine	Candelaria.....	1.162	350	46	—	1.558	558	215	196	1	880	1.720	565
		Santa Rita.....	11.869	2.315	295	36	14.513	6.640	2.448	889	6	9.985	18.509	4.761
		Sacramento.....	6.014	989	152	20	7.175	4.465	1.314	621	29	6.423	10.482	2.305
		São José.....	7.081	1.230	202	60	8.573	4.679	1.415	620	13	6.727	11.760	2.645
		Santo Antonio.....	11.944	2.417	363	75	14.799	10.013	3.159	1.579	71	14.852	21.987	5.576
		Santa Thereza.....	2.601	515	63	1	2.580	2.351	719	315	1	3.386	4.352	1.234
		Gloria.....	16.520	4.509	536	69	21.934	18.687	5.959	3.315	68	28.029	35.297	10.768
		Lagôa.....	15.125	4.498	473	42	20.138	18.109	5.267	2.862	40	26.278	33.234	9.765
		Cavea.....	4.627	1.204	120	29	5.980	4.157	1.370	520	37	6.084	8.784	2.574
		Copacabana.....	5.509	1.991	160	13	7.673	6.769	2.377	982	22	10.150	12.278	4.368
		Sant'Anna.....	10.305	1.996	258	12	12.571	8.978	2.574	1.050	4	12.616	19.283	4.570
		Gambôa.....	13.455	2.885	385	27	16.752	11.231	3.775	1.465	13	16.484	24.686	6.660
		Espirito Santo.....	21.904	5.664	699	37	28.304	20.927	7.307	3.799	25	32.058	42.831	12.971
		São Christovão.....	16.402	5.020	571	197	22.190	16.995	6.095	2.940	207	26.257	35.397	11.115
		Engenho Velho.....	13.701	4.096	397	15	18.209	14.961	4.870	2.414	14	22.259	28.662	8.966
		Andarahy.....	22.747	7.096	631	31	30.505	25.767	8.692	4.295	59	38.804	48.514	15.788
		Tijuca.....	2.964	748	98	2	3.812	3.450	985	412	6	4.853	6.414	1.733
		Engenho Novo.....	11.734	4.253	431	30	16.448	12.964	4.946	2.207	35	20.152	24.698	9.199
		Meyer.....	16.596	5.864	611	19	23.090	18.016	6.689	3.126	48	27.879	34.612	12.553
		TOTAL.....		211.660	57.938	6.491	715	276.804	209.750	70.176	33.527	683	314.136	421.410
Suburbana..... Suburbaine	Inhaúma.....	40.222	13.023	1.396	59	54.700	38.203	15.757	6.495	75	60.530	78.425	28.780	
	Irajá.....	33.863	9.740	1.150	64	44.817	27.729	10.837	4.391	52	43.009	61.592	20.577	
	Jacarépaguá.....	6.770	1.868	268	19	8.925	6.032	2.074	882	5	8.993	12.802	3.942	
	Campo Grande.....	18.128	4.759	591	155	23.633	16.103	5.271	2.103	157	23.634	34.231	10.030	
	Guaratiba.....	9.279	2.012	429	6	11.726	8.400	2.058	721	1	11.180	17.679	4.070	
	Santa Cruz.....	6.088	1.606	228	30	7.952	5.498	1.598	583	17	7.696	11.586	3.204	
	Ilhas.....	Paqueta.....	851	304	34	3	1.192	1.025	342	157	2	1.526	1.876	646
		Governador.....	3.249	809	97	2	4.157	2.366	938	317	—	3.621	5.615	1.747
		Outras.....	445	175	15	—	635	316	173	29	—	518	761	348
	TOTAL.....		4.545	1.288	146	5	5.984	3.707	1.453	503	2	5.665	8.252	2.741
TOTAL.....		118.895	34.296	4.208	338	157.737	105.672	39.048	15.678	309	160.707	224.567	73.344	
TOTAL.....		330.555	92.234	10.699	1.053	434.541	315.422	109.224	49.205	992	474.843	645.977	201.458	
População marítima..... Population maritime.		4.101	1.258	89	2.435	7.883	92	33	39	50	214	4.193	1.291	
Numero total de habitantes..... Nombre total des habitants.		334.656	93.492	10.788	3.488	442.424	315.514	109.257	49.244	1.042	475.057	650.170	202.749	

NOTA — Os numeros em tipo menor representam a totalidade dos estrangeiros que adoptaram a nacionalidade brasileira. (Les chiffres

nalidade, o sexo e o estado civil

CONVENÇÃO { Estado civil ignorado } Ig. - Total } T
 CONVENTION { Etat civil inconnu } Total } T

Total Total		ESTRANGEIROS ÉTRANGERS															
		Sexo masculino Sexe masculin						Sexo feminino Sexe féminin						Total Total			
V	Ig.	T	S	C	V	Ig.	T	S	C	V	Ig.	T	S	C	V	Ig.	T
152	1	2.438	785 ₂	376 ₁₂	39 ₁	3	1 203 ₁₅	89	149 ₁	80	—	318 ₁	874 ₂	525 ₁₃	119 ₇	3	1.521 ₁₆
1.184	44	24.498	4.856 ₄₃	4.510 ₇₇	403 ₉	10	9.809 ₁₂₉	955 ₁	2.283 ₂	595 ₁	8	3.841 ₄	5.841 ₄₄	6.793 ₇₉	998 ₁₉	18	13.650 ₁₃₃
773	40	13.598	5.660 ₁₉	3.502 ₁₉	364 ₇	22	9.548 ₄₅	1.591 ₇	1.869 ₆	683 ₆	8	4.151 ₁₃	7.251 ₂₆	5.371 ₂₅	1.047 ₇	30	13.699 ₅₈
822	73	15.300	4.755 ₂₃	3.797 ₃₉	326 ₁₂	29	8.907 ₇₅	1.097 ₄	1.734 ₄	560 ₁	6	3.397 ₉	5.852 ₂₇	5.531 ₄₃	886 ₁₃	35	12.304 ₈₄
1.942	146	29.651	6.834 ₃₃	5.563 ₈₇	532 ₁₇	15	12.964 ₁₃₇	2.106 ₁₂	3.320 ₂₀	1.227 ₅	18	6.671 ₃₇	8.940 ₄₅	8.883 ₁₀₇	1.779 ₂₂	33	19.635 ₁₇₄
378	2	5.966	588 ₂₉	694 ₁₉	51 ₁	—	1.333 ₃₉	391 ₄	479 ₆	151 ₃	—	1.021 ₁₃	979 ₂₄	1.173 ₂₅	202 ₃	—	2.354 ₅₂
3.851	137	49.963	5.193 ₆₂	4.863 ₁₁₇	462 ₂₀	9	10.527 ₁₉₉	3.239 ₂₉	3.270 ₅₁	1 283 ₁₂	12	7.804 ₉₃	8.432 ₉₁	8.133 ₁₆₈	1.745 ₃₂	21	18.331 ₂₉₂
3.335	82	46.416	2.821 ₃₇	3.485 ₁₀₉	291 ₁₁	9	6.666 ₁₄₈	1.741 ₂₀	2.055 ₃₉	683 ₁₃	6	4.485 ₇₂	4.562 ₅₇	5.540 ₁₃₉	974 ₂₄	15	11.091 ₂₂₉
640	66	12.064	754 ₈	1.095 ₂₉	111 ₁	14	1.974 ₃₅	299 ₃	685 ₉	230 ₁	4	1.218 ₁₃	1.053 ₁₁	1.780 ₃₈	341 ₂	18	3.192 ₅₄
1.142	35	17.823	1.213 ₁₃	1.430 ₅₉	108 ₅	6	2.757 ₇₇	968 ₇	942 ₁₉	245 ₄	3	2.158 ₃₀	2.181 ₂₉	2.372 ₇₈	353 ₉	9	4.915 ₁₀₇
1.318	16	25.187	4.470 ₃₁	5.500 ₇₀	450 ₁₅	5	10.425 ₁₁₆	1.111 ₆	2.994 ₉	892 ₅	1	4.998 ₂₉	5.581 ₃₇	8.494 ₇₉	1.342 ₂₆	6	15.423 ₁₃₆
1.850	40	33.236	5.300 ₄₃	6.026 ₈₄	578 ₁₆	19	11.923 ₁₄₅	1.262 ₆	3.341 ₁₀	872 ₆	5	5.480 ₃₁	6.562 ₅₄	9.367 ₁₂₂	1.450 ₂₂	24	17.403 ₁₇₆
4.498	62	60.362	4.329 ₃₅	5.852 ₁₄₉	530 ₂₀	19	10.730 ₂₀₁	1.548 ₁₃	3.590 ₁₈	1.450 ₁₀	9	6.597 ₄₁	5.877 ₄₈	9.412 ₁₆₄	1.980 ₃₉	28	17.327 ₂₄₂
3.511	404	48.427	2.948 ₂₉	3.699 ₁₁₈	380 ₁₅	15	7.042 ₁₆₂	904 ₁₆	2.062 ₃₉	848 ₆	11	3.825 ₄₁	3.852 ₄₃	5.761 ₁₃₇	1.228 ₂₁	26	10.867 ₂₉₃
2.811	29	40.468	2.170 ₁₅	2.822 ₈₉	272 ₁₂	7	5.271 ₁₁₆	989 ₁₂	1.587 ₁₄	612 ₈	—	3.188 ₃₄	3.159 ₂₇	4.409 ₁₀₃	884 ₄₅	7	8.459 ₁₅₀
4.926	81	69.309	3.539 ₅₉	4.802 ₂₉₄	453 ₃₂	17	8.811 ₂₀₅	1.854 ₂₅	2.936 ₃₆	1.174 ₁₃	11	5.975 ₇₄	5.395 ₈₄	7.738 ₂₄₉	1.627 ₄₅	28	14.786 ₃₆₉
510	8	8.665	726 ₂₁	893 ₂₆	96 ₂	8	1.723 ₃₉	455 ₂₁	478 ₅	149 ₁	4	1.056 ₇	1.181 ₄	1.371 ₃₁	245 ₂	12	2.809 ₃₇
2.638	65	36.600	1.196 ₁₂	1.745 ₇₂	212 ₁₁	5	3.158 ₉₄	509 ₃	982 ₁₅	369 ₇	2	1.862 ₂₆	1.705 ₁₀	2.727 ₈₇	581 ₂₉	7	5.020 ₁₁₇
3.737	67	50.969	1.474 ₂₇	2.281 ₁₂₆	265 ₂₉	1	4.021 ₁₈₂	477 ₁₀	1.244 ₁₆	496 ₇	—	2.217 ₃₃	1.951 ₃₇	3.525 ₁₄₂	761 ₃₆	1	6.238 ₂₁₅
40.018	1.398	590.940	59.641 ₅₁₀	62.935 _{1.493}	5.945 ₂₃₃	213	128.732 _{5.740}	21.585 ₁₈₀	36.000 ₃₀₈	12.599 ₁₆₉	108	70.292 ₅₉₉	81.226 ₆₉₉	98.935 _{1.801}	18.542 ₃₃₈	321	199.024 _{2.832}
7.891	134	115.230	3.291 ₅₅	6.546 ₂₇₉	696 ₃₈	14	10.547 ₃₇₂	1.142 ₁₂	3.583 ₃₅	1.320 ₁₂	10	6.055 ₅₉	4.433 ₆₇	10.129 ₃₁₄	2.016 ₅₉	21	16.602 ₄₃₁
5.541	116	87.826	2.580 ₄₁	4.305 ₁₃₉	442 ₂₀	11	7.338 ₂₀₀	890 ₉	2.558 ₃₅	836 ₆	3	4.287 ₅₉	3.470 ₅₉	6.863 ₁₇₄	1.278 ₂₆	14	11.625 ₂₅₉
1.150	24	17.918	501 ₁₆	665 ₁₈	61 ₂	6	1.233 ₃₆	157 ₁₂	336 ₂	95 ₂	1	589 ₁₄	658 ₂₈	1.001 ₁₈	156 ₄	7	1.822 ₅₀
2.694	312	47.267	1.327 ₁₂	1.695 ₆₉	157 ₈	1	3.180 ₈₀	554 ₁	1.063 ₆	263 ₃	1	1.881 ₁₀	1.881 ₁₃	2.758 ₆₆	420 ₁₁	2	5.061 ₉₉
1.150	7	22.906	206 ₄	206 ₄	45 ₁	—	457 ₉	96 ₁	115 ₁	24 ₁	—	235 ₁	302 ₄	321 ₅	69 ₁	—	692 ₁₀
811	47	15.648	215 ₃	306 ₁₉	39 ₃	3	563 ₂₅	76 ₅	139 ₅	44 ₁	—	259 ₅	291 ₃	445 ₂₄	83 ₃	3	822 ₃₉
191	5	2.718	49 ₂	61 ₅	11 ₂	—	121 ₉	21 ₁	33 ₁	22 ₁	—	76 ₂	70 ₃	94 ₆	33 ₂	—	197 ₁₁
414	2	7.778	343 ₄	359 ₁₈	51 ₅	—	753 ₂₇	59 ₁	148 ₅	47 ₁	—	254 ₆	402 ₅	507 ₂₃	98 ₅	—	1.067 ₃₃
44	—	1.153	70 ₁	76 ₁	5 ₁	—	151 ₃	5 ₁	18 ₁	5 ₁	—	28 ₁	75 ₁	94 ₂	10 ₁	—	179 ₄
649	7	11.649	462 ₇	496 ₂₄	67 ₈	—	1.025 ₃₉	85 ₂	199 ₇	74 ₁	—	388 ₉	547 ₉	695 ₃₁	141 ₈	—	1.383 ₄₈
19.886	647	318.444	8.582 ₁₃₈	14.219 ₅₄₃	1.507 ₈₉	35	24.343 ₇₆₁	3.000 ₃₆	7.993 ₈₉	2.656 ₂₃	15	13.664 ₁₄₈	11.582 ₁₇₄	22.212 ₆₃₂	4.163 ₁₀₃	50	38.007 ₉₀₉
59.904	2.045	909.384	68.223 ₆₄₈	77.154 _{2.036}	7.450 ₃₁₅	248	153.075 _{3.001}	24.585 ₂₁₆	43.993 ₃₉₇	15.255 ₁₂₆	123	83.956 ₇₄₉	92.808 ₈₆₄	121.147 _{2.133}	22.705 ₄₄₁	371	237.031 _{3.741}
128	2.485	8.097	1.033 ₂₆	808 ₅₂	52 ₇	162	2.055 ₈₇	14 ₁	20 ₁	4 ₁	5	43 ₁	1.047 ₂₆	828 ₅₃	56 ₇	167	2.098 ₈₈
60.032	4.530	917.481	69.256 ₆₇₄	77.962 _{2.088}	7.502 ₃₂₂	410	155.130 _{3.088}	24.599 ₂₁₆	44.013 ₃₉₅	15.259 ₁₂₆	128	83.999 ₇₄₁	93.855 ₈₉₀	121.975 _{2.486}	22.761 ₄₄₈	538	239.129 _{3.829}

em caracteres minúsculas representam a totalidade dos estrangeiros que adoptaram a nacionalidade brasileira).

CONVENÇÃO } Solteiros } S
 CONVENTION } Célibataires }
 } Casados } C
 } Mariés }
 } Viúvos } V
 } Veufs }

População total, segundo a nacionalidade, o sexo e o estado civil

Population totale, d'après la nationalité, le sexe et l'état civil

CONCLUSÃO (FIN)

CONVENÇÃO } Estado civil } Ig
 CONVENTION } ignorado }
 } Etat civil in- }
 } connu }
 } Total } T
 } Total }

DISTRICTO FEDERAL DISTRICT FÉDÉRAL		NACIONALIDADE IGNORADA NATIONALITÉ INCONNUE														
		Sexo masculino Sexe masculin					Sexo feminino Sexe féminin					Total Total				
		S	C	V	Ig	T	S	C	V	Ig	T	S	C	V	Ig	T
Urbana Urbaine	Candelaria	—	—	—	2	2	1	—	—	—	1	1	—	—	2	3
	Santa Rita	9	1	—	2	12	2	—	—	2	4	11	1	—	4	16
	Sacramento	5	6	—	27	38	2	2	5	26	35	7	8	5	53	73
	São José	30	4	3	31	68	20	3	4	15	42	50	7	7	46	110
	Santo Antonio	4	6	—	10	20	5	7	—	7	19	9	13	—	17	39
	Santa Thereza	1	—	—	—	1	1	—	1	3	5	2	—	1	3	6
	Gloria	6	1	—	16	23	—	3	1	9	13	6	4	1	25	36
	Lagôa	16	5	—	6	27	8	3	4	9	24	24	8	4	15	51
	Gavea	6	—	—	2	8	2	1	—	3	6	8	1	—	5	14
	Copacabana	3	4	—	3	10	8	3	1	1	13	11	7	1	4	23
	Sau'Anna	—	6	2	5	13	—	2	—	7	9	—	8	2	12	22
	Gambôa	7	4	3	12	26	2	2	—	30	34	9	6	3	42	60
	Espirito Santo	23	8	2	28	61	22	7	2	17	48	45	15	4	45	109
	São Christovão	7	13	1	4	25	7	1	2	3	13	14	14	3	7	38
	Engenho Velho	5	5	—	2	12	3	2	4	—	9	8	7	4	2	21
	Audarahy	7	8	1	24	40	10	2	4	20	36	17	10	5	44	76
	Tijuca	4	1	—	—	5	3	2	—	—	5	7	3	—	—	10
	Engenho Novo	31	7	2	3	43	34	21	4	5	64	65	28	6	8	107
	Meyer	12	11	9	1	33	7	5	—	—	12	19	16	9	1	45
	TOTAL	176	90	23	178	467	137	66	32	157	392	313	156	55	335	859
Suburbana Suburbaine	Inhaúma	14	5	—	14	33	7	3	1	10	21	21	8	1	24	54
	Irajá	43	7	—	41	91	13	6	3	22	44	56	13	3	63	135
	Jacarépaguá	4	—	1	1	6	2	2	—	1	5	6	2	1	2	11
	Campo Grande	13	17	2	19	51	9	3	—	14	26	22	20	2	33	77
	Guaratiba	6	—	—	—	6	5	—	—	—	5	11	—	—	—	11
	Santa Cruz	2	—	—	17	19	1	1	—	15	17	3	1	—	32	36
	Paquetá	1	—	—	—	1	—	—	—	—	—	1	—	—	—	1
	Governador	—	—	—	—	—	—	—	—	—	—	—	—	—	—	—
Ilhas	—	—	—	—	—	—	—	—	—	—	—	—	—	—	—	
	TOTAL	1	—	—	—	1	—	—	—	—	—	1	—	—	—	1
	TOTAL	83	29	3	92	207	37	15	4	62	118	120	44	7	154	325
	TOTAL	259	119	26	270	674	174	81	36	219	510	433	200	62	489	1 184
População marítima Population maritime		5	2	—	72	79	—	—	—	—	—	5	2	—	72	79
Numero total de habitantes Nombre total des habitants		264	121	26	342	753	174	81	36	219	510	438	202	62	561	1 263

NOTA — Os numeros em typo menor representam a totalidade dos estrangeiros que adoptaram a nacionalidade brasileira (Les chiffres en caractères minuscules représentent la totalité des étrangers qui ont adopté la nationalité brésilienne).

CONVENÇÃO } M
 CONVENTION } F
 } T

População urbana, suburbana e marítima, segundo a nacionalidade, o sexo e o estado civil
 Population urbaine, suburbaine et maritime, d'après la nationalité, le sexe et l'état civil

ESTADO CIVIL ÉTAT CIVIL	Brazileiros Brésiliens			Estrangeiros Étrangers			Nacionalidade ignorada Nat inconnue			Total Total		
	M	F	T	M	F	T	M	F	T	M	F	T
POPULAÇÃO URBANA POPULATION URBAINE												
Solteiro . . . Célibataire	211 660	209 750	421 410	59 641	21 585	81 226	176	137	313	271 477	231 472	502 949
				510	180	690				510	180	690
Casado Marié	57 938	70 176	128 114	62 935	36 000	98 935	90	66	156	120 963	106 242	227 205
				1 493	308	1 801				1 493	308	1 801
Viuvo Veuf	6 491	33 527	40 018	5 943	12 599	18 542	23	32	55	12 457	46 158	58 615
				235	103	338				235	103	338
Ignorado Inconnu	715	683	1 398	213	108	321	178	157	335	1 106	948	2 054
				2	1	3				2	1	3
TOTAL	276 804	314 136	590 940	128 732	70 292	199 024	467	392	859	406 003	384 820	790 823
				2 240	592	2 832				2 240	592	2 832
POPULAÇÃO SUBURBANA POPULATION SUBURBAINE												
Solteiro. Célibataire	118 895	105 672	224 567	8 582	3 000	11 582	83	37	120	127 560	108 709	236 269
				138	36	174				138	36	174
Casado . Marié	34 296	39 048	73 344	14 219	7 993	22 212	29	15	44	48 544	47 056	95 600
				543	89	632				543	89	632
Viuvo Veuf	4 208	15 678	19 886	1 507	2 656	4 163	3	4	7	5 718	18 338	24 056
				80	23	103				80	23	103
Ignorado Inconnu	338	309	647	35	15	50	92	62	154	465	386	851
TOTAL	157 737	160 707	318 444	24 343	13 664	38 007	207	118	325	182 287	174 489	356 776
				701	148	849				701	148	849
POPULAÇÃO MARITIMA POPULATION MARITIME												
Solteiro. Célibataire	4 101	92	4 193	1 033	14	1 047	5	—	5	5 139	106	5 245
				26		26				26		26
Casado . Marié	1 258	33	1 291	808	20	828	2	—	2	2 068	53	2 121
				52	1	53				52	1	53
Viuvo Veuf	89	39	128	52	4	56	—	—	—	141	43	184
				7		7				7		7
Ignorado Inconnu	2 435	50	2 485	162	5	167	72	—	72	2 669	55	2 724
				2		2				2		2
TOTAL	7 883	214	8 097	2 055	43	2 098	79	—	79	10 017	257	10 274
				87	1	88				87	1	88
POPULAÇÃO TOTAL POPULATION TOTALE												
Solteiro Célibataire	334 656	315 514	650 170	69 256	24 599	93 855	264	174	438	404 176	340 287	744 463
				674	216	890				674	216	890
Casado Marié	93 492	109 257	202 749	77 962	44 013	121 975	121	81	202	171 575	153 351	324 926
				2 088	398	2 486				2 088	398	2 486
Viuvo Veuf	10 788	49 244	60 032	7 502	15 259	22 761	26	36	62	18 316	64 539	82 855
				322	126	448				322	126	448
Ignorado Inconnu	3 488	1 042	4 530	410	128	538	342	219	561	4 240	1 389	5 629
				4	1	5				4	1	5
TOTAL	442 424	475 057	917 481	155 130	83 999	239 129	753	510	1 263	598 307	559 566	1 157 873
				3 088	741	3 829				3 088	741	3 829

NOTA — Os numeros em typo menor representam a totalidade dos estrangeiros que adoptaram a nacionalidade brasileira. (Les chiffres en caractères minuscules représentent la totalité des étrangers qui ont adopté la nationalité brésilienne).

CONVENÇÃO { Sexo masculino } M
 CONVENTION { Sexe masculin } M
 { Sexo feminino } F
 { Sexe féminin } F
 { Total } T
 { Total } T

População brasileira (urbana, suburbana e marítima)
 Population brésilienne (urbaine, suburbaine et maritime)

Estado civil État civil	Alagoas			Amazonas			Bahia		
	M	F	T	M	F	T	M	F	T
POPULAÇÃO POPULATION									
Solteiro..... Célibataire	1.874	996	2.870	428	403	831	2.686	2.155	4.841
Casado..... Marié	1.065	658	1.723	119	148	267	2.091	1.412	3.503
Viuvo..... Veuf	128	436	564	15	54	69	294	1.184	1.478
Ignorado..... Inconnu	5	—	5	—	1	1	14	4	18
TOTAL.....	3.072	2.090	5.162	562	606	1.168	5.085	4.755	9.840
POPULAÇÃO POPULATION									
Solteiro..... Célibataire	733	419	1.152	63	45	108	930	544	1.474
Casado..... Marié	604	359	963	32	32	64	911	492	1.403
Viuvo..... Veuf	48	198	246	5	8	13	121	383	504
Ignorado..... Inconnu	—	—	—	—	1	1	—	5	5
TOTAL.....	1.385	976	2.361	100	86	186	1.962	1.424	3.386
POPULAÇÃO POPULATION									
Solteiro..... Célibataire	313	—	313	34	—	34	306	1	307
Casado..... Marié	101	—	101	9	—	9	91	—	91
Viuvo..... Veuf	2	3	5	—	—	—	12	—	12
Ignorado..... Inconnu	1	—	1	1	—	1	2	—	2
TOTAL.....	417	3	420	44	—	44	411	1	412
POPULAÇÃO POPULATION									
Solteiro..... Célibataire	2.920	1.415	4.335	525	448	973	3.922	2.700	6.622
Casado..... Marié	1.770	1.017	2.787	160	180	340	3.093	1.904	4.997
Viuvo..... Veuf	178	637	815	20	62	82	427	1.567	1.994
Ignorado..... Inconnu	6	—	6	1	2	3	16	9	25
TOTAL.....	4.874	3.069	7.943	706	692	1.398	7.458	6.180	13.638

segundo a naturalidade, o sexo e o estado civil

(time), d'après la naturalité, le sexe et l'état civil

Ceará			Distrito Federal			Espírito Santo			Goyaz			Maranhão		
M	F	T	M	F	T	M	F	T	M	F	T	M	F	T

URBANA

URBAINE

1.427	1.061	2.488	146.567	145.247	291.814	1.084	944	2.028	111	83	194	591	700	1.291
791	684	1.475	27.067	37.846	64.913	428	476	904	72	56	128	541	367	908
100	433	533	2.806	14.463	17.269	45	277	322	6	29	35	77	304	381
6	2	8	381	342	723	3	2	5	—	2	2	2	6	8
2.324	2.180	4.504	176.821	197.898	374.719	1.560	1.699	3.259	189	170	359	1.211	1.377	2.588

SUBURBANA

SUBURBAINE

415	262	677	92.694	84.752	177.446	374	167	541	26	17	43	105	83	188
341	312	653	18.369	23.652	42.021	189	155	344	18	6	24	108	77	185
34	202	236	2.204	8.176	10.380	26	66	92	6	5	11	19	46	65
2	—	2	209	197	406	—	—	—	—	—	—	—	2	2
792	776	1.568	113.476	116.777	230.253	589	388	977	50	28	78	232	208	440

MARÍTIMA

MARITIME

220	—	220	502	19	521	54	1	55	2	—	2	76	—	76
28	—	28	213	4	217	11	—	11	—	—	—	27	—	27
3	—	3	9	1	10	1	—	1	—	—	—	1	2	3
—	—	—	12	—	12	1	—	1	—	—	—	—	—	—
251	—	251	736	24	760	67	1	68	2	—	2	104	2	106

TOTAL

TOTALE

2.062	1.323	3.385	239.763	230.018	469.781	1.512	1.112	2.624	139	100	239	772	783	1.555
1.160	996	2.156	45.649	61.502	107.151	628	631	1.259	90	62	152	676	444	1.120
137	635	772	5.019	22.640	27.659	72	343	415	12	34	46	97	352	449
8	2	10	602	539	1.141	4	2	6	—	2	2	2	8	10
3.367	2.956	6.323	291.033	314.699	605.732	2.216	2.088	4.304	241	198	439	1.547	1.587	3.134

CONVENÇÃO } Sexo masculino } M
 CONVENTION } Sexe masculin }
 } Sexo feminino } F
 } Sexe féminin }
 } Total } T
 } Total }

População brasileira (urbana, suburbana e marítima),
 Population brésilienne (urbaine, suburbaine et mari
CONTINUAÇÃO.

Estado civil État civil	Mato Grosso			Minas Geraes			Pará		
	M	F	T	M	F	T	M	F	T
POPULAÇÃO POPULATION									
Solteiro.....	520	488	1.008	9.317	10.738	20.055	1.104	829	1.933
Célibataire									
Casado.....	276	288	564	4.113	5.090	9.203	472	431	903
Marié									
Viuvo.....	41	114	155	509	2.920	3.429	37	167	204
Veuf									
Ignorado.....	47	16	63	25	29	54	1	1	2
Inconnu									
TOTAL.....	884	906	1.790	13.964	18.777	32.741	1.614	1.428	3.042
POPULAÇÃO POPULATION									
Solteiro.....	180	88	268	3.343	3.033	6.376	203	124	327
Célibataire									
Casado.....	80	78	158	1.913	2.134	4.047	111	78	189
Marié									
Viuvo.....	13	33	46	294	1.085	1.379	12	33	45
Veuf									
Ignorado.....	12	5	17	5	5	10	—	—	—
Inconnu									
TOTAL.....	285	204	489	5.555	6.257	11.812	326	235	561
POPULAÇÃO POPULATION									
Solteiro.....	13	—	13	120	2	122	136	—	136
Célibataire									
Casado.....	6	—	6	27	2	29	34	—	34
Marié									
Viuvo.....	—	—	—	3	—	3	4	—	4
Veuf									
Ignorado.....	—	—	—	2	—	2	—	—	—
Inconnu									
TOTAL.....	19	—	19	152	4	156	174	—	174
POPULAÇÃO POPULATION									
Solteiro.....	713	576	1.289	12.780	13.773	26.553	1.443	953	2.396
Célibataire									
Casado.....	362	366	728	6.053	7.226	13.279	617	509	1.126
Marié									
Viuvo.....	54	147	201	806	4.005	4.811	53	200	253
Veuf									
Ignorado.....	59	21	80	32	34	66	1	1	2
Inconnu									
TOTAL.....	1.188	1.110	2.298	19.671	25.038	44.709	2.114	1.663	3.777

segundo a naturalidade, o sexo e o estado civil

(time), d'après la naturalité, le sexe et l'état civil

(SUTRE)

Parahyba do Norte			Paraná			Pernambuco			Piahy			Rio de Janeiro		
M	F	T	M	F	T	M	F	T	M	F	T	M	F	T
URBANA														
URBAINE														
852	484	1.346	869	630	1.499	3.461	2.068	5.529	199	163	362	22.888	27.967	50.855
560	377	937	701	530	1.231	2.092	1.395	3.487	135	89	224	10.197	12.428	22.625
61	207	268	56	167	223	229	967	1.196	24	111	135	1.235	7.701	8.936
2	2	4	1	3	4	8	1	9	1	1	2	41	80	121
1.485	1.070	2.555	1.627	1.330	2.957	5.790	4.431	10.221	359	364	723	34.361	48.176	82.537
SUBURBANA														
SUBURBAINE														
308	211	519	171	151	322	1.170	509	1.679	57	37	94	13.599	11.769	25.368
359	233	592	110	122	232	1.142	551	1.693	59	35	94	7.233	8.030	15.263
37	98	135	7	37	44	129	324	453	7	20	27	972	3.800	4.772
1	—	1	1	—	1	4	2	6	—	—	—	26	43	69
705	542	1.247	289	310	599	2.445	1.386	3.831	123	92	215	21.830	23.642	45.472
MARITIMA														
MARITIME														
203	—	203	38	1	39	554	1	555	35	—	35	407	37	444
49	3	52	6	—	6	98	1	99	7	—	7	207	7	214
6	—	6	—	—	—	11	—	11	—	1	1	16	—	16
—	—	—	—	—	—	6	—	6	—	—	—	4	—	4
258	3	261	44	1	45	669	2	671	42	1	43	634	44	678
TOTAL														
TOTALE														
1.373	695	2.068	1.078	782	1.860	5.185	2.578	7.763	291	200	491	36.894	39.773	76.667
968	613	1.581	817	652	1.469	3.332	1.947	5.279	201	124	325	17.637	20.465	38.102
104	305	409	63	204	267	369	1.291	1.660	31	132	163	2.223	11.501	13.724
3	2	5	2	3	5	18	3	21	1	1	2	71	123	194
2.448	1.615	4.063	1.960	1.641	3.601	8.904	5.819	14.723	524	457	981	56.825	71.862	128.687

CONVENÇÃO CONVENTION	Sexo masculino Sexe masculin	}	M
			Sexo feminino Sexe féminin
	Total Total	}	T

População brasileira (urbana, suburbana e marítima),
Population brésilienne (urbaine, suburbaine et mari

CONCLUSÃO,

Estado civil État civil	Rio Grande do Norte			Rio Grande do Sul			Santa Catharina		
	M	F	T	M	F	T	M	F	T

POPULAÇÃO

POPULATION

Solteiro.....	761	448	1.209	2.446	2.145	4.591	652	605	1.257
Célibataire									
Casado.....	508	349	857	1.676	1.794	3.470	357	461	818
Marié									
Viuvo.....	56	222	278	190	1.027	1.217	51	278	329
Veuf									
Ignorado.....	3	3	6	4	6	10	3	1	4
Inconnu									
TOTAL.....	1.328	1.022	2.350	4.316	4.972	9.288	1.063	1.345	2.408

POPULAÇÃO

POPULATION

Solteiro.....	301	127	428	696	398	1.094	146	136	282
Célibataire									
Casado.....	263	203	466	487	429	916	135	133	268
Marié									
Viuvo.....	19	100	119	54	213	267	13	93	106
Veuf									
Ignorado.....	—	1	1	2	1	3	1	1	2
Inconnu									
TOTAL.....	583	431	1.014	1.239	1.041	2.280	295	363	658

POPULAÇÃO

POPULATION

Solteiro.....	169	—	169	130	1	131	98	—	98
Célibataire									
Casado.....	45	1	46	48	—	48	42	—	42
Marié									
Viuvo.....	1	—	1	3	—	3	2	—	2
Veuf									
Ignorado.....	2	—	2	1	—	1	2	—	2
Inconnu									
TOTAL.....	217	1	218	182	1	183	144	—	144

POPULAÇÃO

POPULATION

Solteiro.....	1.231	575	1.806	3.272	2.544	5.816	896	741	1.637
Célibataire									
Casado.....	816	553	1.369	2.211	2.223	4.434	534	594	1.128
Marié									
Viuvo.....	76	322	398	247	1.240	1.487	66	371	437
Veuf									
Ignorado.....	5	4	9	7	7	14	6	2	8
Inconnu									
TOTAL.....	2.128	1.454	3.582	5.737	6.014	11.751	1.502	1.708	3.210

segundo a naturalidade, o sexo e o estado civil

(time), d'après la naturalité, le sexe et l'état civil
(FIN)

São Paulo			Sergipe			Territorio do Acre			Estado ignorado État inconnu			Total		
M	F	T	M	F	T	M	F	T	M	F	T	M	F	T
URBANA														
URBAINE														
5.211	4.764	9.975	1.722	907	2.629	33	26	59	6.847	5.899	12.746	211.660	209.750	421.410
1.970	2.597	4.567	979	661	1.640	14	6	20	1.714	2.033	3.747	57.938	70.176	128.114
195	1.079	1.274	113	421	534	3	—	3	220	966	1.186	6.491	33.527	40.018
2	4	6	12	3	15	—	—	—	154	174	328	715	683	1.398
7.378	8.444	15.822	2.826	1.992	4.818	50	32	82	8.935	9.072	18.007	276.804	314.136	590.940
SUBURBANA														
SUBURBAINE														
1.310	1.082	2.392	517	269	786	3	7	10	1.551	1.442	2.993	118.895	105.672	224.567
756	912	1.668	516	358	874	1	—	1	559	667	1.226	34.296	39.048	73.344
78	350	428	46	159	205	1	—	1	63	249	312	4.208	15.678	19.886
2	1	3	2	—	2	1	—	1	70	45	115	338	309	647
2.146	2.345	4.491	1.081	786	1.867	6	7	13	2.243	2.403	4.646	157.737	160.707	318.444
MARITIMA														
MARITIME														
91	3	94	325	1	326	1	—	1	274	25	299	4.101	92	4.193
24	2	26	71	1	72	—	—	—	114	12	126	1.258	33	1.291
4	1	5	4	—	4	—	—	—	7	31	38	89	39	128
—	—	—	1	—	1	—	—	—	2.400	50	2.450	2.435	50	2.485
119	6	125	401	2	403	1	—	1	2.795	118	2.913	7.883	214	8.097
TOTAL														
TOTALE														
6.612	5.849	12.461	2.564	1.177	3.741	37	33	70	8.672	7.366	16.038	334.656	315.514	650.170
2.750	3.511	6.261	1.566	1.020	2.586	15	6	21	2.387	2.712	5.099	93.492	109.257	202.749
277	1.430	1.707	163	580	743	4	—	4	290	1.246	1.536	10.788	49.244	60.032
4	5	9	15	3	18	1	—	1	2.624	269	2.893	3.488	1.042	4.530
9.643	10.795	20.438	4.308	2.780	7.088	57	39	96	13.973	11.593	25.566	442.424	475.057	917.481

segundo a nacionalidade, o sexo e o estado civil

(time), d'après la nationalité, le sexe et l'état civil

EUROPA														
EUROPE														
França France			Grecia Grèce			Hespanha Espagne			Hollanda Pays-Bas			Hungria Hongrie		
M	F	T	M	F	T	M	F	T	M	F	T	M	F	T
URBANA														
URBAINE														
526	959	1.485	75	3	78	4.403	1.591	5.994	75	33	108	25	28	53
39	21	60				26	12	38	3	2	5	1	2	3
553	705	1.258	48	23	71	4.085	3.215	7.300	47	38	85	23	25	48
40	25	65	2		2	71	18	89	2	2	2	5	5	10
74	488	562	4	4	8	362	1.439	1.801	2	5	7		18	18
5	9	14				15	3	18						
3	3	6				18	12	30		1	1			
1.156	2.155	3.311	127	30	157	8.868	6.257	15.125	124	77	201	48	71	119
84	55	139	2		2	112	33	145	5	2	7	6	7	13
SUBURBANA														
SUBURBAINE														
25	28	53				522	215	737	20	15	35	3	1	4
2		2				10	4	14						
56	57	113	6	1	7	986	834	1.820	9	8	17	3	6	9
7	4	11				32	10	42	1		1			
7	48	55	2		2	113	301	414				1		1
1	1	2				8	2	10						
						6	3	9						
88	133	221	8	1	9	1.627	1.353	2.980	29	23	52	7	7	14
10	5	15				50	16	66	1		1			
MARITIMA														
MARITIME														
2		2				57		57						
3	1	4	1		1	49	3	52						
1		1	1		1	6		6						
						3		3						
						1		1						
			2		2	4		4						
5	1	6	5		3	113	3	116						
1		1	1		1	7		7						
TOTAL														
TOTALE														
553	987	1.540	75	3	78	4.982	1.806	6.788	95	48	143	28	29	57
41	21	62				36	16	52	3	2	5	1	2	3
612	763	1.375	55	24	79	5.120	4.052	9.172	56	46	102	26	31	57
48	29	77	3		3	109	28	137	3	3	3	5	5	10
81	536	617	6	4	10	478	1.740	2.218	2	5	7	1	18	19
6	10	16				24	5	29						
3	3	6	2		2	28	15	43		1	1			
1.249	2.289	3.538	138	31	169	10.608	7.613	18.221	153	100	253	55	78	133
95	60	155	3		3	169	49	218	6	2	8	6	7	13

(Les chiffres en caractères minuscules représentent la totalité des étrangers qui ont adopté la nationalité brésilienne).

CONVENÇÃO } Sexo masculino } M
 CONVENTION } Sexe masculin } F
 Total } T

População estrangeira (urbana, suburbana e marítima),
 Population étrangère (urbaine, suburbaine et maritime)
CONTINUAÇÃO

Estado civil État civil	Inglaterra Angleterre			Italia Italie			Portugal Portugal			Russia Russie		
	M	F	T	M	F	T	M	F	T	M	F	T
	Solteiro.....	476	367	843	3.765	1.489	5.254	44.965	14.153	59.118	412	411
Célibataire	14	11	25	38	23	61	299	67	366	9	2	11
Casado.....	475	368	843	6.771	4.734	11.505	46.617	23.262	69.879	430	447	877
Marié	10	11	21	165	28	193	987	129	1.116	7	7	14
Viuvo.....	34	105	139	653	1.724	2.377	4.480	7.427	11.907	10	177	187
Veuf	1	1	2	26	9	35	170	50	220	1	1	2
Ignorado.....	2	1	3	24	15	39	128	66	194	—	—	—
Inconnu	—	—	—	—	1	1	1	1	1	—	—	—
TOTAL.....	987	841	1.828	11.213	7.962	19.175	96.190	44.908	141.098	852	1.035	1.887
	24	23	47	229	61	290	1.457	246	1.703	16	10	26
POPULAÇÃO POPULATION												
Solteiro.....	36	16	52	371	167	538	7.084	2.274	9.358	8	9	17
Célibataire	1	1	2	5	2	7	111	29	140	1	1	2
Casado.....	34	25	59	1.062	752	1.814	11.371	5.736	17.107	33	32	65
Marié	2	2	4	42	11	53	436	49	485	—	1	1
Viuvo.....	3	9	12	111	269	380	1.199	1.797	2.996	2	17	19
Veuf	—	—	—	1	1	2	64	17	81	—	—	—
Ignorado.....	—	—	—	1	2	3	22	4	26	—	—	—
Inconnu	—	—	—	—	—	—	—	—	—	—	—	—
TOTAL.....	73	50	123	1.545	1.190	2.735	19.676	9.811	29.487	43	58	101
	3	2	5	48	13	61	611	95	706	1	1	2
POPULAÇÃO POPULATION												
Solteiro.....	12	—	12	5	—	5	938	7	945	—	—	—
Célibataire	1	—	1	—	—	—	23	—	23	—	—	—
Casado.....	27	7	34	13	—	13	699	3	702	—	—	—
Marié	4	—	4	1	—	1	35	—	35	—	—	—
Viuvo.....	1	—	1	1	—	1	47	4	51	—	—	—
Veuf	1	—	1	—	—	—	5	—	5	—	—	—
Ignorado.....	59	—	59	—	—	—	54	1	55	1	—	1
Inconnu	—	—	—	—	—	—	2	—	2	—	—	—
TOTAL.....	99	7	106	19	—	19	1.738	15	1.753	1	—	1
	6	—	6	1	—	1	65	—	65	—	—	—
POPULAÇÃO POPULATION												
Solteiro.....	524	383	907	4.141	1.656	5.797	52.987	16.434	69.421	420	420	840
Célibataire	16	11	27	43	25	68	433	96	529	10	2	12
Casado.....	536	400	936	7.846	5.486	13.332	58.687	29.001	87.688	463	479	942
Marié	16	13	29	208	39	247	1.458	178	1.636	7	8	15
Viuvo.....	38	114	152	765	1.993	2.758	5.726	9.228	14.954	12	194	206
Veuf	1	1	2	27	9	36	239	67	306	1	1	2
Ignorado.....	61	1	62	25	17	42	204	71	275	1	—	1
Inconnu	—	—	—	—	1	1	3	—	3	—	—	—
TOTAL.....	1.159	898	2.057	12.777	9.152	21.929	117.604	54.734	172.338	896	1.093	1.989
	33	25	58	278	74	352	2.133	341	2.474	17	11	28

NOTA - Os numeros em typo menor representam a totalidade dos estrangeiros que adoptaram a nacionalidade brasileira.

segundo a nacionalidade, o sexo e o estado civil

(time), d'après la nationalité, le sexe et l'état civil

(SUITE)

EUROPA EUROPE												AMERICA AMÉRIQUE		
Servia Serbie			Suécia Suède			Suíça Suisse			Outros países Autres pays			Argentina Argentine		
M	F	T	M	F	T	M	F	T	M	F	T	M	F	T
3	3	6	29	20	49	183	94	277	335	369	704	436	460	896
						₆	₄	₁₀	₆	₃	₉	₇	₆	₁₃
3	4	7	35	27	62	133	107	240	303	324	627	147	246	393
₁		₁	₃	₂	₅	₇	₁	₈	₁₇	₆	₂₃	₆	₅	₁₁
—	—	—	1	6	7	12	45	57	25	136	161	12	67	79
—	—	—	₁	—	₁	₂	₂	₄	₁	₄	₅	—	₁	₁
—	—	—	—	—	—	—	1	1	—	2	2	2	—	2
6	7	13	65	53	118	328	247	575	663	831	1.494	597	773	1.370
₁		₁	₄	₂	₆	₁₅	₇	₂₂	₂₄	₁₃	₃₇	₁₃	₁₂	₂₅
SUBURBANA SUBURBAINE														
3	—	3	1	2	3	7	4	11	22	10	32	47	48	95
												₁		₁
3	3	6	6	3	9	12	4	16	42	33	75	28	40	68
									₃		₃	₁	₁	₁
—	1	1	—	1	1	1	8	9	4	10	14	—	13	13
—	—	—	—	—	—	—	—	—	₁	—	₁	—	—	—
6	4	10	7	6	13	20	16	36	68	53	121	75	101	176
									₄		₄	₁	₁	
MARITIMA MARITIME														
—	—	—	—	—	—	—	—	—	1	—	1	2	2	4
—	—	—	1	—	1	—	1	1	—	—	—	—	—	—
—	—	—	₁	—	₁	—	—	—	—	—	—	—	—	—
—	—	—	—	—	—	—	—	—	1	1	2	—	1	1
—	—	—	1	—	1	—	1	1	2	1	3	2	3	5
			₁	—	₁	—	—	—	—	—	—	—	—	—
TOTAL TOTALE														
6	3	9	36	22	52	190	98	288	358	379	737	485	510	995
						₆	₄	₁₀	₆	₃	₉	₈	₆	₁₄
6	7	13	42	30	72	145	112	257	345	357	702	175	286	461
₁		₁	₄	₂	₆	₇	₁	₈	₂₀	₆	₂₆	₆	₆	₁₂
—	1	1	1	7	8	13	53	66	29	146	175	12	80	92
—	—	—	₁	—	₁	₂	₂	₄	₂	₄	₆	—	₁	₁
—	—	—	—	—	—	—	1	1	1	3	4	2	1	3
12	11	23	73	59	132	348	264	612	733	885	1.618	674	877	1.551
₁		₁	₅	₂	₇	₁₅	₇	₂₂	₂₈	₁₃	₄₁	₁₄	₁₃	₂₇

(Les chiffres en caractères minuscules représentent la totalité des étrangers qui ont adopté la nationalité brésilienne).

CONVENÇÃO CONVENTION	Sexo masculino Sexe masculin	M
	Sexo feminino Sexe féminin	F
	Total Total	T

População estrangeira (urbana, suburbana e marítima),
Population étrangère (urbaine, suburbaine et mari)
CONTINUAÇÃO

Estado civil État civil	Canadá Canada			Chile Chili			Cuba Cuba			Estados Unidos États-Unis		
	M	F	T	M	F	T	M	F	T	M	F	T
	Steiro.....	13	10	23	23	44	67	15	4	19	338	160
Cbataire.....					2	2	1		1	2	2	4
Cado.....	15	10	25	21	35	56	7	3	10	274	193	467
rié.....		1	1							10	4	14
ivo.....	2	—	2	—	6	6	1	6	7	17	40	57
vf.....												
lorado.....	—	—	—	1	—	1	—	—	—	—	—	—
lonnu.....												
TOTAL.....	30	20	50	45	85	130	23	13	36	629	393	1.022
		1	1		2	2	1		1	12	6	18

POPULAÇÃO POPULATION												
Steiro.....	—	—	—	—	1	1	2	—	2	11	3	14
Cbataire.....										1		1
Cado.....	1	—	1	3	—	3	3	1	4	12	8	20
rié.....												
ivo.....	—	—	—	—	1	1	—	—	—	1	4	5
vf.....												
lorado.....	—	—	—	—	—	—	—	—	—	—	—	—
lonnu.....												
TOTAL.....	1	—	1	3	2	5	5	1	6	24	15	39
										1		1

POPULAÇÃO POPULATION												
Steiro.....	—	—	—	1	—	1	1	—	1	1	—	1
Cbataire.....												
Cado.....	—	—	—	—	1	1	—	—	—	2	1	3
rié.....												
ivo.....	—	—	—	—	—	—	—	—	—			
vf.....												
lorado.....	—	—	—	—	—	—	—	—	—	1	—	1
lonnu.....												
TOTAL.....	—	—	—	1	1	2	1	—	1	4	1	5

POPULAÇÃO POPULATION												
Steiro.....	13	10	23	24	45	69	18	4	22	350	163	513
Cbataire.....					2	2	1		1	3	2	5
Cado.....	16	10	26	24	36	60	10	4	14	288	202	490
rié.....		1	1							10	4	14
ivo.....	2	—	2	—	7	7	1	6	7	18	44	62
vf.....												
lorado.....	—	—	—	1	—	1	—	—	—	1	—	1
lonnu.....												
TOTAL.....	31	20	51	49	88	137	29	14	43	657	409	1.066
		1	1		2	2	1		1	13	6	19

NOTA — Os numeros em typo menor representam a totalidade dos estrangeiros que adoptaram a nacionalidade brasileira.

segundo a nacionalidade, o sexo e o estado civil

(time), d'après la nationalité, le sexe et l'état civil

(SUITE)

AMERICA AMÉRIQUE														
Mexico Mexique			Paraguay Paraguay			Perú Pérou			Uruguay Uruguay			Venezuela Vénézuéla		
M	F	T	M	F	T	M	F	T	M	F	T	M	F	T
URBANA URBAINE														
19	8	27	31 ₄	35 ₄	66 ₄	13 ₁	18 ₁	31 ₁	97 ₁	136 ₂	233 ₂	4	4	8
7	6	13	26 ₅	58 ₄	84 ₉	13 ₁	14 ₁	27 ₂	80 ₉	123 ₃	203 ₁₂	5	3	8 ₁
—	2	2	5 ₁	59 ₂	64 ₃	—	3	3	8	64 ₁	72 ₁	1	1	2
—	—	—	—	—	—	—	—	—	—	—	—	—	—	—
26	16	42	62 ₁₀	152 ₆	214 ₁₆	26 ₂	35 ₁	61 ₃	185 ₉	323 ₆	508 ₁₅	10 ₁	8	18 ₁
SUBURBANA SUBURBAINE														
3	—	3	9 ₁	11	20 ₁	—	—	—	19	9	28	—	2	2
—	—	—	8	12	20	1	1	2	9	20 ₂	29 ₄	1	3	4
—	—	—	3 ₁	32	35 ₁	—	—	—	4	11	15	—	—	—
—	—	—	—	—	—	—	—	—	—	—	—	—	—	—
3	—	3	20 ₂	55	75 ₂	1	1	2	32 ₂	40 ₂	72 ₄	1	5	6
MARITIMA MARITIME														
2	—	2	4	—	4	1	1	2	1	—	1	—	—	—
1	—	1	—	—	—	—	—	—	1	1	2	—	—	—
—	—	—	—	—	—	—	—	—	—	—	—	—	—	—
—	—	—	—	—	—	—	—	—	1	—	1	—	—	—
3	—	3	4	—	4	1	1	2	3 ₂	1	4 ₂	—	—	—
TOTAL TOTALE														
24	8	32	44 ₅	46	90 ₅	14 ₁	19	33	117 ₁	145 ₂	262 ₃	4	6	10
8	6	14	34 ₅	70 ₄	104 ₉	14 ₁	15	29	90 ₁₂	144 ₅	234 ₁₇	6	6	12 ₁
—	2	2	8 ₂	91 ₂	99 ₄	—	3	3	12	75 ₁	87 ₁	1	1	2
—	—	—	—	—	—	—	—	—	1	—	1	—	—	—
32	16	48	86 ₁₂	207 ₆	293 ₁₈	28 ₂	37 ₁	65 ₃	220 ₁₃	364 ₈	584 ₂₁	11 ₁	13	24 ₁

(Les chiffres en caractères minuscules représentent la totalité des étrangers qui ont adopté la nationalité brésilienne).

CONVENÇÃO { Sexo masculino } M
 CONVENTION { Sexe masculin } F
 { Sexo feminino } F
 { Sexe féminin } T
 { Total } T
 { Total } T

População estrangeira (urbana, suburbana e marítima),
Population étrangère (urbaine, suburbaine et maritime)
CONCLUSÃO

Estado civil État civil	AMERICA AMÉRIQUE			ASIA ASIE								
	Outros países Autres pays			China Chine			Japão Japon			Turquia Asiática Turquie-Asiatique		
	M	F	T	M	F	T	M	F	T	M	F	T
Solteiro.....	61	29	90	190	13	203	109	25	134	1.848	420	2.268
Célibataire		1	1				3	3	6	11	2	13
Casado.....	52	44	96	136	47	183	50	26	76	1.446	969	2.415
Marié	2	1	3	3	2	5	2	2	2	24	4	28
Viuvo.....	4	15	19	2	4	6	2	2	4	132	286	418
Veuf									1	1	1	2
Ignorado.....	10	1	11	—	—	—	1	—	1	16	5	21
Inconnu									1	1	1	1
TOTAL.....	127	89	216	328	64	392	162	53	215	3.442	1.680	5.122
	2	2	4	3	2	5	5	3	8	37	7	44
POPULAÇÃO POPULATION												
Solteiro.....	1	—	1	12	2	14	13	3	16	230	102	332
Célibataire												
Casado.....	3	1	4	15	7	22	3	3	6	307	246	553
Marié				1	1	2				6	1	7
Viuvo.....	1	—	1	—	—	—	2	1	3	32	66	98
Veuf												
Ignorado.....	3	1	4	—	—	—	—	—	—	3	3	6
Inconnu												
TOTAL.....	8	2	10	27	9	36	18	7	25	572	417	989
				1	1	2				6	1	7
POPULAÇÃO POPULATION												
Solteiro.....	2	—	2	—	—	—	1	—	1	1	4	5
Célibataire												
Casado.....	—	1	1	—	—	—	3	—	3	3	—	3
Marié												
Viuvo.....	—	—	—	—	—	—	—	—	—	—	—	—
Veuf												
Ignorado.....	1	—	1	36	—	36	—	—	—	—	2	2
Inconnu												
TOTAL.....	3	1	4	36	—	36	4	—	4	4	6	10
POPULAÇÃO POPULATION												
Solteiro.....	64	29	93	202	15	217	123	28	151	2.079	526	2.605
Célibataire		1	1				3	3	6	11	2	13
Casado.....	55	46	101	151	54	205	56	29	85	1.756	1.215	2.971
Marié	2	1	3	4	3	7	2	2	2	30	5	35
Viuvo.....	5	15	20	2	4	6	4	3	7	164	352	516
Veuf									1	1	1	2
Ignorado.....	14	2	16	36	—	36	1	—	1	19	10	29
Inconnu									1	1	1	1
TOTAL.....	138	92	230	391	73	464	184	60	244	4.018	2.103	6.121
	2	2	4	4	3	7	5	3	8	43	8	51

NOTA — Os números em tipo menor representam a totalidade dos estrangeiros que adoptaram a nacionalidade brasileira.

segundo a nacionalidade, o sexo e o estado civil

(time), d'après la nationalité, le sexe et l'état civil

(FIN)

Outros países Autres pays			Africa Afrique			Oceania Océanie			Paiz ignorado Pays inconnu			Total Total		
M	F	T	M	F	T	M	F	T	M	F	T	M	F	T
URBANA														
URBAINE														
117	25	142	72	53	125	3	—	3	19	10	29	59.641	21.585	81.226
1	—	1	4	—	4	—	—	—	1	1	2	510	180	690
82	70	152	67	48	115	2	1	3	8	10	18	62.935	36.000	98.935
2	1	3	7	1	8	—	—	—	3	2	5	1.493	308	1.801
8	18	26	11	51	62	—	—	—	16	19	35	5.943	12.599	18.542
—	—	—	—	—	—	—	—	—	2	3	5	235	103	338
—	—	—	—	—	—	—	—	—	2	—	2	213	108	321
—	—	—	—	—	—	—	—	—	—	—	—	2	1	3
207	113	320	150	152	302	5	1	6	45	39	84	128.732	70.292	199.024
3	2	5	12	1	13	—	—	—	6	6	12	2.240	592	2.832
SUBURBANA														
SUBURBAINE														
32	14	46	9	2	11	—	—	—	3	—	3	8.582	3.000	11.582
1	—	1	—	—	—	—	—	—	1	—	1	138	36	174
46	29	75	12	9	21	1	1	2	2	—	2	14.219	7.993	22.212
1	—	1	—	—	—	—	—	—	1	—	1	543	89	632
—	5	5	6	10	16	1	—	1	—	1	1	1.507	2.656	4.163
—	—	—	—	—	—	—	—	—	—	—	—	80	23	103
—	1	1	—	—	—	—	—	—	—	—	—	35	15	50
78	49	127	27	21	48	2	1	3	5	1	6	24.343	13.664	38.007
2	—	2	—	—	—	—	—	—	2	—	2	761	148	909
MARITIMA														
MARITIME														
—	—	—	1	—	1	—	—	—	—	—	—	1.033	14	1.047
—	—	—	1	—	1	—	—	—	—	—	—	26	—	26
—	—	—	1	—	1	—	—	—	—	—	—	808	20	828
—	—	—	—	—	—	—	—	—	—	—	—	52	1	53
—	—	—	—	—	—	—	—	—	—	—	—	52	4	56
—	—	—	—	—	—	—	—	—	—	—	—	7	—	7
—	—	—	—	—	—	—	—	—	—	—	—	162	5	167
—	—	—	—	—	—	—	—	—	—	—	—	2	—	2
—	—	—	2	—	2	—	—	—	—	—	—	2.055	43	2.098
—	—	—	1	—	1	—	—	—	—	—	—	87	1	88
TOTAL														
TOTALÉ														
149	39	188	82	55	137	3	—	3	22	10	32	69.256	24.599	93.855
2	—	2	5	—	5	—	—	—	2	1	3	674	216	890
128	99	227	80	57	137	3	2	5	10	10	20	77.962	44.013	121.975
3	1	4	7	1	8	—	—	—	4	2	6	2.088	398	2.486
8	23	31	17	61	78	1	—	1	16	20	36	7.502	15.259	22.761
—	—	—	—	—	—	—	—	—	2	3	5	322	126	448
—	1	1	—	—	—	—	—	—	2	—	2	410	128	538
—	—	—	—	—	—	—	—	—	—	—	—	4	1	5
285	162	447	179	173	352	7	2	9	50	40	90	155.130	83.999	239.129
5	2	7	13	1	14	—	—	—	8	6	14	3.088	741	3.829

(Les chiffres en caractères minuscules représentent la totalité des étrangers qui ont adopté la nationalité brésilienne).

CONVENÇÃO
CONVENTION

Sexo masculino
Sexe masculin M
Sexo feminino
Sexe féminin F
Total T


População, por districtos, segundo a nacionalidade, o sexo e o estado civil
Population, par districts, d'après la nationalité, le sexe et l'état civil

Districtos mu- nicipaes	Estado civil État civil	Brazileiros Brésiliens			Estrangeiros Étrangers			Nacionalidade igno- rada Nat inconnue			Total Total		
		M	F	T	M	F	T	M	F	T	M	F	T
Candelária	Solteiro Célibataire	1 162	558	1 720	785 ₂	89	874 ₂	—	1	1	1 947 ₂	648	2 595 ₂
	Casado Marié	350	215	565	376 ₁₂	149 ₁	525 ₁₃	—	—	—	726 ₁₂	364 ₁	1 090 ₁₃
	Viuvo Veuf	46	106	152	39	80	119	—	—	—	85	186	271
	Ignorado Inconnu	—	1	1	3 ₁	—	3 ₁	2	—	2	5 ₁	1	6 ₁
	Total	1 558	880	2 438	1 203 ₁₅	318 ₁	1 521 ₁₆	2	1	3	2 763 ₁₅	1 199 ₁	3 962 ₁₆
Santa Rita	Solteiro Célibataire	11 869	6 640	18 509	4 886 ₄₃	955 ₁	5 841 ₄₄	9	2	11 16	7 64 ₄₃	7 597 ₁	24 361 ₄₄
	Casado Marié	2 313	2 448	4 761	4 510 ₇₇	2 283 ₂	6 793 ₇₉	1	—	1	6 824 ₇₇	4 731 ₂	11 555 ₇₉
	Viuvo Veuf	295	889	1 184	403 ₉	595 ₁	998 ₁₀	—	—	—	698 ₉	1 484 ₁	2 182 ₁₀
	Ignorado Inconnu	36	8	44	10	8	18	2	2	4	48	18	66
	Total	14 513	9 985	24 498	9 809 ₁₂₉	3 841 ₄	13 650 ₁₃₃	12	4	16 24	13 830 ₁₂₉	13 830 ₄	38 164 ₁₃₃
Sacramento	Solteiro Célibataire	6 014	4 468	10 482	5 660 ₁₉	1 591 ₇	7 251 ₂₆	5	2	7 11	6 679 ₁₉	6 061 ₇	17 740 ₂₆
	Casado Marié	989	1 314	2 303	3 502 ₁₉	1 869 ₆	5 371 ₂₅	6	2	8 4	4 497 ₁₉	3 185 ₆	7 682 ₂₅
	Viuvo Veuf	152	621	773	364 ₇	683	1 047 ₇	—	5	5	516 ₇	1 309	1 825 ₇
	Ignorado Inconnu	20	20	40	22	8	30	27	26	53	69	54	123
	Total	7 175	6 423	13 598	9 548 ₄₅	4 151 ₁₃	13 699 ₅₈	38	35	73 16	16 761 ₄₅	10 609 ₁₃	27 370 ₅₈
São José	Solteiro... Célibataire	7 081	4 679	11 760	4 755 ₂₃	1 097 ₄	5 852 ₂₇	30	20	50 11	8 66 ₂₃	5 796 ₄	17 662 ₂₇
	Casado Marié	1 230	1 415	2 645	3 797 ₃₉	1 734 ₄	5 531 ₄₃	4	3	7 5	5 031 ₃₉	3 152 ₄	8 183 ₄₃
	Viuvo Veuf	202	620	822	326 ₁₂	560 ₁	886 ₁₃	3	4	7	531 ₁₂	1 184 ₁	1 715 ₁₃
	Ignorado Inconnu	60	13	73	29 ₁	6	35 ₁	31	15	46	120 ₁	34	154 ₁
	Total	8 573	6 727	15 300	8 907 ₇₅	3 397 ₉	12 304 ₈₄	68	42	110 17	15 548 ₇₅	10 166 ₉	27 714 ₈₄
Santo Antonio	Solteiro Célibataire	11 944	10 043	21 987	6 834 ₃₃	2 106 ₁₂	8 940 ₄₅	4	5	9 18	7 82 ₃₃	12 154 ₁₂	30 936 ₄₅
	Casado Marié	2 417	3 159	5 576	5 563 ₈₇	3 320 ₂₀	8 883 ₁₀₇	6	7	13 7	9 86 ₈₇	6 486 ₂₀	14 472 ₁₀₇
	Viuvo Veuf	363	1 579	1 942	552 ₁₇	1 227 ₅	1 779 ₂₂	—	—	—	915 ₁₇	2 806 ₅	3 721 ₂₂
	Ignorado Inconnu	75	71	146	15	18	33	10	7	17	100	96	196
	Total	14 799	14 852	29 651	12 964 ₁₃₇	6 671 ₃₇	19 635 ₁₇₄	20	19	39 27	27 883 ₁₃₇	21 542 ₃₇	49 325 ₁₇₄


NOTA - Os numeros em typo menor representam a totalidade dos estrangeiros que adoptaram a nacionalidade brasileira (Les chiffres en caractères minuscules représentent la totalité des étrangers qui ont adopté la nationalité brésilienne)




Chapéu de Sol (Corcovado)



Botafogo visto do Corcovado



Estação do Caminho Aéreo do Pão de Assucar



Pedra da Gaven



Avenida do Mangue



Jardim da Tijuca



Avenida Vieira Souto (Ipanema)



Avenida Niemeyer

CONVENÇÃO
CONVENTION

Sexo masculino
Sexe masculin } M
Sexo feminino
Sexe féminin } F
Total
Total } T

População, por districtos, segundo a nacionalidade, o sexo e o estado civil
Population, par districts, d'après la nationalité, le sexe et l'état civil
CONTINUAÇÃO (SUITE)

Districtos mu- nicipaes	Estado civil État civil	Brazileiros Brésiliens			Estrangeiros Étrangers			Nacionalidade Igno- rada Nat inconnue			Total Total		
		M	F	T	M	F	T	M	F	T	M	F	T
Santa Thereza	Solteiro. Célibataire	2 001	2 351	4 352	588 20	391 4	979 24	1	1	2	2 590 20	2 743 4	5 333 24
	Casado Marié	515	719	1 234	694 19	479 6	1 173 25	—	—	—	1 209 19	1 198 6	2 407 25
	Viuvo Veuf	63	315	378	51	151 3	202 3	—	1	1	114	467 3	581 3
	Ignorado Inconnu	1	1	2	—	—	—	—	3	3	1	4	5
	Total	2 580	3 386	5 966	1 333 39	1 021 13	2 354 52	1	5	6	3 914 19	4 412 13	8 326 52
Gloria	Solteiro. Célibataire	16 520	18 687	35 207	5 193 62	3 239 29	8 432 91	6	—	6	21 719 62	21 926 29	43 645 91
	Casado Marié	4 809	5 959	10 768	4 863 117	3 270 51	8 133 168	1	3	4	9 673 117	9 232 51	18 905 168
	Viuvo Veuf	536	3 315	3 851	462 20	1 283 12	1 745 32	—	1	1	998 20	4 599 12	5 597 32
	Ignorado Inconnu	69	68	137	9	12 1	21 1	16	9	25	94	89 1	183 1
	Total	21 934	28 029	49 963	10 527 199	7 804 93	18 331 292	23	13	36	32 484 199	35 846 93	68 330 292
Lagôa .	Solteiro. Célibataire	15 125	18 109	33 234	2 821 37	1 741 20	4 562 57	16	8	24	17 962 37	19 858 20	37 820 57
	Casado Marié	4 498	5 267	9 765	3 485 100	2 055 39	5 540 139	5	3	8	7 988 100	7 325 39	15 313 139
	Viuvo Veuf	473	2 862	3 335	291 11	683 13	974 24	—	4	4	764 11	3 549 13	4 313 24
	Ignorado Inconnu	42	40	82	9	6	15	6	9	15	57	55	112
	Total	20 138	26 278	46 416	16 606 148	4 485 72	11 091 220	27	24	51	26 771 148	30 787 72	57 558 220
Gavea	Solteiro. Célibataire	4 627	4 157	8 784	754 8	299 3	1 053 11	6	2	8	5 387 8	4 458 3	9 845 11
	Casado Marié	1 204	1 370	2 574	1 095 29	685 9	1 780 38	—	1	1	2 299 29	2 056 9	4 355 38
	Viuvo Veuf	120	520	640	111 1	230 1	341 2	—	—	—	231	750 1	981 2
	Ignorado Inconnu	29	37	66	14	4	18	2	3	5	45	44	89
	Total	5 980	6 084	12 064	1 974 38	1 218 13	3 192 51	8	6	14	7 962 38	7 308 13	15 270 51
Sant'Anna	Solteiro. Célibataire	10 305	8 978	19 283	4 470 31	1 111 6	5 581 37	—	—	—	14 775 31	10 089 6	24 864 37
	Casado Marié	1 996	2 574	4 570	5 500 70	2 994 9	8 494 79	6	2	8	7 502 70	5 570 9	13 072 79
	Viuvo Veuf	258	1 060	1 318	450 15	892 5	1 342 20	2	—	2	710 15	1 952 5	2 662 20
	Ignorado Inconnu	12	4	16	5	1	6	5	7	12	22	12	34
	Total	12 571	12 616	25 187	10 425 116	4 998 20	15 423 116	13	9	22	23 009 116	17 623 20	40 632 136

NOTA — Os numeros em typo menor representam a totalidade dos estrangeiros que adoptaram a nacionalidade brasileira (Les chiffres en caractères minuscules représentent la totalité des étrangers qui ont adopté la nationalité brésilienne)

INVENÇÃO
 NVENTION

 { Sexo masculino } M
 { Sexe masculin }
 { Sexo feminino } F
 { Sexe féminin }
 { Total } T

População, por districtos, segundo a nacionalidade, o sexo e o estado civil
 Population, par districts, d'après la nationalité, le sexe et l'état civil
CONTINUAÇÃO (SUITE)

Districtos mu- nicipaes	Estado civil	Brazileiros			Estrangeiros			Nacionalidade igno- rada			Total		
		Brésiliens			Étrangers			Nat inconnue			Total		
		M	F	T	M	F	T	M	F	T	M	F	T
Gambôa	Solteiro Célibataire	13 455	11 231	24 686	5 300	1 262	6 562	7	2	9	18 762	12 495	31 257
	Casado Marié	2 885	3 775	6 660	6 026	3 341	9 367	4	2	6	8 915	7 118	16 033
	Viuvo Veuf	385	1 465	1 850	578	872	1 450	3	—	3	966	2 337	3 303
	Ignorado Inconnu	27	13	40	19	5	24	12	30	42	58	48	106
	Total	16 752	16 484	33 236	11 923	5 480	17 403	26	34	60	28 701	21 998	50 699
Espírito Santo	Solteiro Célibataire	21 904	20 927	42 831	4 329	1 548	5 877	23	22	45	26 256	22 497	48 753
	Casado Marié	5 664	7 307	12 971	5 852	3 590	9 442	8	7	15	11 524	10 901	22 428
	Viuvo Veuf	699	3 799	4 498	530	1 450	1 980	2	2	4	1 231	5 251	6 482
	Ignorado Inconnu	37	25	62	19	9	28	28	17	45	84	51	135
	Total	28 304	32 058	60 362	10 730	6 597	17 327	61	48	109	39 095	38 703	77 798
São Christovão	Solteiro Célibataire	16 402	16 995	33 397	2 948	904	3 852	7	7	14	19 357	17 906	37 263
	Casado Marié	5 020	6 095	11 115	3 699	2 062	5 761	13	1	14	8 732	8 158	16 890
	Viuvo Veuf	571	2 940	3 511	380	848	1 228	1	2	3	952	3 790	4 742
	Ignorado Inconnu	197	207	404	15	11	26	4	3	7	216	221	437
	Total	22 190	26 237	48 427	7 042	3 825	10 867	25	13	38	29 257	30 075	59 332
Engenho Velho	Solteiro Célibataire	13 701	14 961	28 662	2 170	989	3 159	5	3	8	15 876	15 953	31 829
	Casado Marié	1 096	4 870	8 966	2 822	1 587	4 409	5	2	7	6 923	6 459	13 382
	Viuvo Veuf	397	2 414	2 811	272	612	884	—	4	4	669	3 030	3 699
	Ignorado Inconnu	15	14	29	7	—	7	2	—	2	21	14	38
	Total	18 209	22 259	40 468	5 271	3 188	8 459	12	9	21	23 492	25 456	48 948
Andaraí	Solteiro Célibataire	22 747	25 767	48 514	3 539	1 854	5 393	7	10	17	26 293	27 631	53 924
	Casado Marié	7 096	8 692	15 788	4 802	2 936	7 738	8	2	10	11 906	11 630	23 536
	Viuvo Veuf	631	4 295	4 926	453	1 174	1 627	1	4	5	1 085	5 473	6 558
	Ignorado Inconnu	31	50	81	17	11	28	24	20	44	72	81	153
	Total	30 505	38 804	69 309	8 811	5 975	14 786	40	36	76	39 356	44 815	84 171

NOTA — Os numeros em typo menor representam a totalidade dos estrangeiros que adoptaram a nacionalidade brazileira (Les chiffres en caractères minuscules représentent la totalité des étrangers qui ont adopté la nationalité brésilienne)

CONVENÇÃO
CONVENTION

Sexo masculino
Sexe masculin } M
Sexo feminino
Sexe féminin } F
Total
Total } T

População, por districtos, segundo a nacionalidade, o sexo e o estado civil
Population, par districts, d'après la nationalité, le sexe et l'état civil
CONTINUAÇÃO (SUITE)

Districtos mu- nicipaes	Estado civil	Brazileiros			Estrangeiros			Nacionalidade igno- rada			Total		
		Brésiliens			Étrangers			Nat inconnue			Total		
		M	F	T	M	F	T	M	F	T	M	F	T
Tijuca	Solteiro. Célibataire	2 964	3 450	6 414	726 ₂	455 ₂	1 181 ₄	4	3	7	3 694 ₂	3 908 ₂	7 602 ₄
	Casado Marié	748	985	1 733	893 ₂₆	478 ₅	1 371 ₃₁	1	2	3	1 642 ₂₆	1 465 ₅	3 107 ₃₁
	Viuvo Veuf	98	412	510	96 ₂	149	245 ₂	—	—	—	194 ₂	561	755 ₂
	Ignorado Inconnu	2	6	8	8	4	12	—	—	—	10	10	20
	Total	3 812	4 853	8 665	1 723 ₃₀	1 086 ₇	2 809 ₃₇	5	5	10	5 540 ₃₀	5 944 ₇	11 484 ₃₇
Engenho Novo	Solteiro. Célibataire	11 734	12 964	24 698	1 196 ₇	509 ₃	1 705 ₁₀	31	34	65	12 961 ₇	13 507 ₃	26 468 ₁₀
	Casado Marié	4 253	4 946	9 199	1 745 ₇₂	982 ₁₅	2 727 ₈₇	7	21	28	6 005 ₇₂	5 949 ₁₅	11 954 ₈₇
	Viuvo Veuf	431	2 207	2 638	212 ₁₂	369 ₈	581 ₂₀	2	4	6	645 ₁₂	2 580 ₈	3 225 ₂₀
	Ignorado Inconnu	30	35	65	5	2	7	3	5	8	38	42	80
	Total	16 448	20 152	36 600	3 158 ₉₁	1 862 ₂₆	5 020 ₁₁₇	43	64	107	19 649 ₉₁	22 078 ₂₆	41 727 ₁₁₇
Meyer	Solteiro. Célibataire	16 596	18 016	34 612	1 474 ₂₇	477 ₁₀	1 951 ₃₇	12	7	19	18 082 ₂₇	18 500 ₁₀	36 582 ₃₇
	Casado Marié	5 864	6 689	12 553	2 281 ₁₂₆	1 244 ₁₆	3 525 ₁₄₂	11	5	16	8 156 ₁₂₆	7 938 ₁₆	16 094 ₁₄₂
	Viuvo Veuf	611	3 126	3 737	265 ₂₉	496 ₇	761 ₃₅	9	—	9	885 ₂₉	3 622 ₇	4 507 ₃₆
	Ignorado Inconnu	19	48	67	1	—	1	1	—	1	21	48	69
	Total	23 090	27 879	50 969	4 021 ₁₈₂	2 217 ₃₃	6 238 ₂₁₅	33	12	45	27 144 ₁₈₂	30 108 ₃₃	57 252 ₂₁₅
Inhafma	Solteiro. Célibataire	40 222	38 203	78 425	3 391 ₅₅	1 142 ₁₂	4 433 ₆₇	14	7	21	43 527 ₅₅	39 152 ₁₂	82 879 ₆₇
	Casado Marié	13 023	15 757	28 780	6 546 ₂₇₉	3 583 ₃₅	10 129 ₃₁₄	5	3	8	19 574 ₂₇₉	19 343 ₃₅	38 917 ₃₁₄
	Viuvo Veuf	1 396	6 495	7 891	696 ₃₈	1 320 ₁₂	2 016 ₅₀	—	1	1	2 092 ₃₈	7 816 ₁₂	9 908 ₅₀
	Ignorado Inconnu	59	75	134	14	10	24	14	10	24	87	95	182
	Total	54 700	60 530	115 230	10 547 ₃₇₂	6 055 ₅₉	16 602 ₄₃₁	33	21	54	65 280 ₃₇₂	66 606 ₅₉	131 886 ₄₃₁
Itaú	Solteiro. Célibataire	33 863	27 729	61 592	2 580 ₄₁	890 ₉	3 470 ₅₀	43	13	56	36 486 ₄₁	28 632 ₉	65 118 ₅₀
	Casado Marié	9 740	10 837	20 577	4 305 ₁₃₉	2 558 ₃₅	6 863 ₁₇₄	7	6	13	14 052 ₁₃₉	13 401 ₃₅	27 453 ₁₇₄
	Viuvo Veuf	1 150	4 391	5 541	442 ₂₀	836 ₆	1 278 ₂₆	—	3	3	1 592 ₂₀	5 230 ₆	6 822 ₂₆
	Ignorado Inconnu	64	52	116	11	3	14	41	22	63	116	77	193
	Total	44 817	43 009	87 826	7 338 ₂₀₀	4 287 ₅₀	11 625 ₂₅₀	91	44	135	52 246 ₂₀₀	47 340 ₅₀	99 586 ₂₅₀

NOTA — Os numeros em typo menor representam a totalidade dos estrangeiros que adoptaram a nacionalidade brasileira (Les chiffres en caractères minuscules représentent la totalité des étrangers qui ont adopté la nationalité brésilienne)


CONVENÇÃO
CONVENTION

Sexo masculino
Sexe masculin M
Sexo feminino
Sexe féminin F
Total T

População, por districtos, segundo a nacionalidade, o sexo e o estado civil
Population, par districtis, d'après la nationalité, le sexe et l'état civil
CONTINUAÇÃO (SUITE)

Districtos mu- nicipaes	Estado civil	Brazileiros			Estrangeiros			Nacionalidade igno- rada			Total		
		Brésiliens			Étrangers			Nat inconnue			Total		
		M	F	T	M	F	T	M	F	T	M	F	T
Jacarépaguá	Solteiro Célibataire	6 770	6 032	12 802	501 ₁₆	157 ₁₂	658 ₂₈	4	2	6	7 275 ₁₀	6 191 ₁₂	13 466 ₂₈
	Casado Marié	1 868	2 074	3 942	665 ₁₈	336	1 001 ₁₈	—	2	2	2 533 ₁₈	2 412	4 945 ₁₈
	Viuvo Veuf	268	882	1 150	61 ₂	95 ₂	156 ₄	1	—	1	330 ₂	977 ₂	1 307 ₄
	Ignorado Inconnu	19	5	24	6	1	7	1	1	2	26	7	33
	Total	8 925	8 993	17 918	1 233 ₃₆	589 ₁₄	1 822 ₅₀	6	5	11	10 164 ₃₆	9 587 ₁₄	19 751 ₅₀
Campo Grande	Solteiro Célibataire	18 128	16 103	34 231	1 327 ₁₂	554 ₁	1 881 ₁₃	13	9	22	19 468 ₁₂	16 666 ₁	36 134 ₁₃
	Casado Marié	4 759	5 271	10 030	1 695 ₆₀	1 063 ₆	2 758 ₆₆	17	3	20	6 471 ₆₀	6 337 ₆	12 808 ₆₆
	Viuvo Veuf	591	2 103	2 694	137 ₈	263 ₃	420 ₁₁	2	—	2	750 ₈	2 366 ₃	3 116 ₁₁
	Ignorado Inconnu	155	157	312	1	1	2	19	14	33	175	172	347
	Total	23 633	23 634	47 267	3 180 ₈₀	1 881 ₁₀	5 061 ₉₀	51	26	77	26 864 ₈₀	25 541 ₁₀	52 405 ₉₀
Guaratiba	Solteiro Célibataire	9 279	8 400	17 679	206 ₄	96	302 ₄	6	5	11	9 491 ₄	8 501	17 992 ₄
	Casado Marié	2 012	2 058	4 070	206 ₄	115 ₁	321 ₅	—	—	—	2 218 ₄	2 173 ₁	4 391 ₅
	Viuvo Veuf	429	721	1 150	45 ₁	24	69 ₁	—	—	—	474 ₁	745	1 219 ₁
	Ignorado Inconnu	6	1	7	—	—	—	—	—	—	6	1	7
	Total	11 726	11 180	22 906	457 ₉	235 ₁	692 ₁₀	6	5	11	12 189 ₉	11 420 ₁	23 609 ₁₀
Santa Cruz	Solteiro Célibataire	6 088	5 498	11 586	215 ₃	76	291 ₃	2	1	3	6 305 ₃	5 575	11 880 ₃
	Casado Marié	1 606	1 598	3 204	306 ₁₉	139 ₅	445 ₂₄	—	1	1	1 912 ₁₉	1 738 ₅	3 650 ₂₄
	Viuvo Veuf	228	583	811	39 ₃	44	83 ₃	—	—	—	267 ₃	627	894 ₃
	Ignorado Inconnu	30	17	47	3	—	3	17	15	32	50	32	82
	Total	7 952	7 696	15 648	563 ₂₅	259 ₅	822 ₃₀	19	17	36	8 534 ₂₅	7 972 ₅	16 506 ₃₀

NOTA — Os numeros em typo menor representam a totalidade dos estrangeiros que adoptaram a nacionalidade brasileira (Les chiffres en caractères minuscules représentent la totalité des étrangers qui ont adopté la nationalité brésilienne)



Pyramides do Passeio Publico



Praça 15 de Novembro



Jardim da Gloria

CONVENÇÃO
CONVENTION

Sexo masculino
Sexe masculin M
Sexo feminino
Sexe féminin F
Total Total T

População, por districtos, segundo a nacionalidade, o sexo e o estado civil
Population, par districtis, d'après la nationalité, le sexe et l'état civil
CONCLUSÃO (FIN)

Districtos muni- cipaes Districts muni- cipaux	Estado civil État civil	Brazileiros Brésiliens			Estrangeiros Étrangers			Nacionalidade igno- rada Nat. inconnue			Total Total		
		M	F	T	M	F	T	M	F	T	M	F	T
		<p>Ilhas</p> <p>Paquetá</p> <p>Solteiro Célibataire 851 1 025 1 876 49₂ 21₁ 70₃ 1 - 1 901₂ 1 046₁ 1 947₃</p> <p>Casado Marié 304 342 646 61₅ 33₁ 94₆ - - - 365₅ 375₁ 740₆</p> <p>Viuvo Veuf 34 157 191 11₂ 22 33₂ - - - 45₂ 179 224₂</p> <p>Ignorado Inconnu 3 2 5 - - - - - - 3 2 5</p> <p>Total 1 192 1 526 2 718 121₉ 76₂ 197₁₁ 1 - 1 1 314₂ 1 602₂ 2 916₁₁</p> <p>Governador</p> <p>Solteiro Célibataire 3 249 2 366 5 615 343₄ 59₁ 402₅ - - - 3 592₄ 2 425₁ 6 017₅</p> <p>Casado Marié 809 938 1 747 359₁₈ 148₅ 507₂₃ - - - 1 168₁₈ 1 086₅ 2 254₂₃</p> <p>Viuvo Veuf 97 317 414 51₅ 47 98₅ - - - 148₅ 364 512₅</p> <p>Ignorado Inconnu 2 - 2 - - - - - - 2 - 2</p> <p>Total 4 157 3 621 7 778 753₂₇ 254₆ 1 007₃₃ - - - 4 910₂₇ 3 875₆ 8 785₃₃</p> <p>Outras</p> <p>Solteiro Célibataire 445 316 761 70₁ 5 75₁ - - - 515₁ 321 836₁</p> <p>Casado Marié 175 173 348 76₁ 18₁ 94₂ - - - 251₁ 191₁ 442₂</p> <p>Viuvo Veuf 15 29 44 5₁ 5 10₁ - - - 20₁ 34 54₁</p> <p>Ignorado Inconnu - - - - - - - - - - - - -</p> <p>Total 635 518 1 153 151₃ 28₁ 179₄ - - - 786₃ 546₁ 1 332₄</p> <p>Total</p> <p>Solteiro Célibataire 4 545 3 707 8 252 462₇ 85₂ 547₉ 1 - 1 5 008₇ 3 792₂ 8 809₉</p> <p>Casado Marié 1 288 1 453 2 741 496₂₄ 199₇ 695₃₁ - - - 1 784₂₄ 1 652₇ 3 436₃₁</p> <p>Viuvo Veuf 146 503 649 67₈ 74 141₈ - - - 213₈ 577 790₈</p> <p>Ignorado Inconnu 5 2 7 - - - - - - 5 2 7</p> <p>Total 5 984 5 665 11 649 1 025₃₉ 358₉ 1 383₄₈ 1 - 1 7 010₃₉ 6 023₉ 13 033₄₈</p> <p>Copacabana</p> <p>Solteiro Célibataire 5 509 6 769 12 278 1 213₁₃ 968₇ 2 181₂₀ 3 8 11 6 725₁₃ 7 745₇ 14 470₂₀</p> <p>Casado Marié 1 991 2 377 4 368 1 430₅₉ 942₁₉ 2 372₇₈ 4 3 7 3 425₅₉ 3 322₁₉ 6 747₇₈</p> <p>Viuvo Veuf 160 982 1 142 108₅ 245₄ 353₉ - 1 1 268₅ 1 228₄ 1 496₉</p> <p>Ignorado Inconnu 13 22 35 6 3 9 3 1 4 22 26 48</p> <p>Total 7 673 10 150 17 823 2 757₇₇ 2 158₃₀ 4 915₁₀₇ 10 13 23 10 440₇₇ 12 321₃₀ 22 761₁₀₇</p>											

NOTA — Os numeros em typo menor representam a totalidade dos estrangeiros que adoptaram a nacionalidade brasileira (Les chiffres en caractères minuscules représentent la totalité des étrangers qui ont adopté la nationalité brésilienne)

CONVENÇÃO } Sexo masculino } M
 CONVENTION } Sexe masculin } F
 } Sexo feminino } F
 } Sexe féminin } T
 } Total } T
 } Total }

População brasileira, por districtos, segundo

Population brésilienne, par districts, d'après

Districtos municipaes Districts municipaux	Estado civil État civil	Alagoas			Amazonas			Bahia		
		M	F	T	M	F	T	M	F	T
Candelaria...	Solteiro... Célibataire	14	3	17	4	3	7	28	1	29
	Casado... Marié	6	5	11	—	2	2	14	3	17
	Viuvo... Veuf	—	—	—	—	—	—	—	—	—
	Ignorado... Inconnu	—	—	—	—	—	—	—	—	—
	Total.	20	8	28	4	5	9	42	4	46
	Solteiro... Célibataire	530	124	654	48	18	66	422	58	480
	Casado... Marié	161	95	256	7	2	9	109	38	147
Viuvo... Veuf	27	54	81	1	1	2	17	34	51	
Ignorado... Inconnu	—	—	—	—	—	—	6	—	6	
Total...	718	273	991	56	21	77	554	130	684	
Sacramento...	Solteiro... Célibataire	57	24	81	9	1	10	177	56	233
	Casado... Marié	17	10	27	3	—	3	51	47	98
	Viuvo... Veuf	2	3	5	—	2	2	11	29	40
	Ignorado... Inconnu	1	—	1	—	—	—	1	—	1
	Total.	77	37	114	12	3	15	240	132	372
	Solteiro... Célibataire	96	31	127	12	4	16	111	62	173
	Casado... Marié	20	15	35	—	2	2	31	25	56
Viuvo... Veuf	3	10	13	—	—	—	9	23	32	
Ignorado... Inconnu	2	—	2	—	—	—	—	—	—	
Total..	121	56	177	12	6	18	151	110	261	
Santo Antonio.	Solteiro... Célibataire	114	56	170	42	33	75	187	90	277
	Casado... Marié	35	25	60	12	10	22	82	57	139
	Viuvo... Veuf	6	23	29	1	3	4	11	55	66
	Ignorado... Inconnu	—	—	—	—	—	—	1	1	2
	Total...	155	104	259	55	46	101	281	203	484
	Solteiro... Célibataire	3	6	9	2	11	13	17	24	41
	Casado... Marié	8	5	13	—	—	—	21	11	32
Viuvo... Veuf	1	3	4	2	—	2	3	7	10	
Ignorado... Inconnu	—	—	—	—	—	—	—	—	—	
Total.	12	14	26	4	11	15	41	42	83	

a naturalidade, o sexo e o estado civil

la nationalité, le sexe et l'état civil

Ceará			Districto Federal			Espírito Santo			Goyaz			Maranhão		
M	F	T	M	F	T	M	F	T	M	F	T	M	F	T
24	3	27	447	266	713	26	12	38	1	—	1	9	1	10
6	2	8	96	79	175	5	2	7	1	—	1	6	3	9
1	5	6	16	35	51	2	1	3	—	—	—	—	1	1
—	—	—	—	—	—	—	—	—	—	—	—	—	—	—
31	10	41	559	380	939	33	15	48	2	—	2	15	5	20
329	24	353	5.970	5.050	11.020	82	28	110	—	1	1	79	7	86
58	28	86	790	1.295	2.085	18	15	33	2	3	5	27	6	33
6	22	28	69	344	413	—	7	7	—	—	—	3	6	9
4	—	4	6	3	9	—	—	—	—	—	—	—	—	—
397	74	471	6.835	6.692	13.527	100	50	150	2	4	6	109	19	128
52	20	72	3.652	3.138	6.790	49	19	68	—	1	1	21	2	23
10	7	17	400	669	1.069	8	11	19	2	—	2	7	3	10
4	7	11	66	245	311	—	12	12	—	—	—	—	3	3
—	—	—	11	15	26	—	—	—	—	—	—	—	—	—
66	34	100	4.129	4.067	8.196	57	42	99	2	1	3	28	8	36
104	20	124	3.499	2.864	6.363	43	9	52	13	1	14	37	12	49
16	8	24	453	680	1.133	13	5	18	3	2	5	10	4	14
3	13	16	56	197	253	6	2	8	—	—	—	2	11	13
—	—	—	24	3	27	—	—	—	—	1	1	1	1	2
123	41	164	4.032	3.744	7.776	62	16	78	16	4	20	50	28	78
103	41	144	7.937	7.196	15.133	57	33	90	18	4	22	49	29	78
31	16	47	1.202	1.785	2.987	19	18	37	2	1	3	24	9	33
7	16	23	174	692	866	—	11	11	2	1	3	4	14	18
1	—	1	63	59	122	—	—	—	—	—	—	—	—	—
142	73	215	9.376	9.732	19.108	76	62	138	22	6	28	77	52	129
21	21	42	1.374	1.450	2.824	23	27	50	—	—	—	9	9	18
8	11	19	197	313	510	3	6	9	1	—	1	10	8	18
1	9	10	25	108	133	—	1	1	—	—	—	1	3	4
—	—	—	—	—	—	—	—	—	—	—	—	—	—	—
30	41	71	1.596	1.871	3.467	26	34	60	1	—	1	20	20	40

CONVENÇÃO } Sexo masculino } M
 CONVENTION } Sexe masculin }
 } Sexo feminino } F
 } Sexe féminin }
 } Total } T
 } Total }

População brasileira, por districtos, segundo

Pópulation brésilienne, par districts, d'après

Districtos municipaes Districts municipaux	Estado civil État civil	Matto Grosso			Minas Geraes			Pará		
		M	F	T	M	F	T	M	F	T
Çandelaria...	Solteiro...	5	2	7	149	68	217	27	8	35
	Célibatare									
	Casado....	1	2	3	33	27	60	3	1	4
	Marié									
	Viuvo...	—	—	—	4	14	18	1	—	1
	Veuf	—	—	—	—	—	—	—	—	—
	Inconnu	—	—	—	—	—	—	—	—	—
Total..	6	4	10	186	109	295	31	9	40	
Santa Rita...	Solteiro...	20	16	36	369	144	513	208	31	239
	Célibatare									
	Casado...	11	10	21	87	84	171	47	25	72
	Marié									
	Viuvo...	2	2	4	25	46	71	8	5	13
	Veuf	6	1	7	—	—	—	—	—	—
	Inconnu	—	—	—	—	—	—	—	—	—
Total..	39	29	68	481	274	755	263	61	324	
Sacramento	Solteiro...	9	1	10	399	245	644	46	20	66
	Célibatare									
	Casado....	11	5	16	117	118	235	11	7	18
	Marié									
	Viuvo...	—	2	2	9	58	67	2	3	5
	Veuf	—	—	—	1	—	1	—	—	—
	Inconnu	—	—	—	—	—	—	—	—	—
Total..	20	8	28	526	421	947	59	30	89	
São José....	Solteiro...	26	4	30	466	222	688	57	15	72
	Célibatare									
	Casado...	6	1	7	107	109	216	8	4	12
	Marié									
	Viuvo...	2	2	4	22	64	86	—	8	8
	Veuf	12	4	16	5	—	5	1	—	1
	Inconnu	—	—	—	—	—	—	—	—	—
Total..	46	11	57	600	395	995	66	27	93	
Santo Antonio..	Solteiro...	29	16	45	756	548	1.304	91	49	140
	Célibatare									
	Casado...	7	12	19	185	266	451	21	22	43
	Marié									
	Viuvo...	3	2	5	34	156	190	1	3	4
	Veuf	—	—	—	2	3	5	—	—	—
	Inconnu	—	—	—	—	—	—	—	—	—
Total..	39	30	69	977	973	1.950	113	74	187	
Santa Thereza..	Solteiro...	11	13	24	91	161	252	14	12	26
	Célibatare									
	Casado....	4	5	9	39	84	123	9	10	19
	Marié									
	Viuvo....	—	3	3	2	43	45	—	1	1
	Veuf	1	1	2	—	—	—	—	—	—
	Inconnu	—	—	—	—	—	—	—	—	—
Total..	16	22	38	132	288	420	23	23	46	

a naturalidade, o sexo e o estado civil

la naturalité, le sexe et l'état civil

Parahyba do Norte			Paraná			Peruambuco			Piahy			Rio de Janeiro		
M	F	T	M	F	T	M	F	T	M	F	T	M	F	T
12	2	14	13	10	23	33	4	37	—	—	—	224	96	320
3	2	5	3	5	8	2	3	5	3	—	3	115	51	166
—	—	—	1	—	1	—	4	4	—	1	1	9	26	35
—	—	—	—	—	—	—	—	—	—	—	—	—	—	—
15	4	19	17	15	32	35	11	46	3	1	4	348	173	521
234	14	248	52	11	63	867	113	980	16	3	19	734	423	1.157
62	25	87	13	9	22	165	98	263	7	6	13	250	258	508
7	7	14	—	2	2	25	48	73	3	2	5	37	139	176
—	—	—	—	1	1	—	—	—	—	—	—	3	2	5
303	46	349	65	23	88	1.057	259	1.316	26	11	37	1.024	822	1.846
17	8	25	19	18	37	109	71	180	15	1	16	710	526	1.236
12	6	18	9	15	24	25	27	52	—	—	—	161	187	348
2	4	6	1	8	9	2	24	26	1	1	2	25	135	160
—	—	—	—	—	—	—	—	—	—	—	—	—	3	3
31	18	49	29	41	70	136	122	258	16	2	18	896	851	1.747
55	8	63	41	12	53	184	38	222	8	3	11	874	483	1.357
12	6	18	14	9	23	53	22	75	5	2	7	208	197	405
3	5	8	3	1	4	6	19	25	—	1	1	45	132	177
1	—	1	—	—	—	5	—	5	—	—	—	5	1	6
71	19	90	58	22	80	248	79	327	13	6	19	1.132	813	1.945
53	17	70	41	19	60	238	101	339	29	7	36	1.097	1.128	2.225
31	17	48	15	16	31	88	65	153	7	6	13	372	442	814
4	9	13	—	5	5	19	49	68	—	3	3	51	326	377
—	—	—	—	—	—	1	1	2	—	—	—	4	2	6
88	43	131	56	40	96	346	216	562	36	16	52	1.524	1.898	3.422
6	15	21	6	5	11	28	31	59	5	5	10	258	419	677
6	6	12	5	6	11	17	13	30	5	1	6	100	143	243
—	3	3	—	1	1	—	10	10	2	3	5	16	84	100
—	—	—	—	—	—	—	—	—	—	—	—	—	—	—
12	24	36	11	12	23	45	54	99	12	9	21	374	646	1.020

a naturalidade, o sexo e o estado civil

la naturalité, le sexe et l'état civil

S. Paulo			Sergipe			Territorio do Acre			Estado ignorado Etat inconnu			Total		
M	F	T	M	F	T	M	F	T	M	F	T	M	F	T
57	39	96	24	11	35	1	—	1	23	18	41	1.162	558	1.720
14	10	24	11	—	11	—	—	—	7	7	14	350	215	565
4	8	12	—	—	—	—	—	—	3	3	6	46	106	152
—	—	—	—	—	—	—	—	—	—	1	1	—	1	1
75	57	132	35	11	46	1	—	1	33	29	62	1.558	880	2.438
296	83	379	709	198	907	5	—	5	377	223	600	11.869	6.640	18.509
55	74	129	248	198	446	2	1	3	57	74	131	2.313	2.448	4.761
6	19	25	21	96	117	2	—	2	10	22	32	295	889	1.184
—	—	—	10	—	10	—	—	—	1	1	2	36	8	44
357	176	533	988	492	1.480	9	1	10	445	320	765	14.513	9.985	24.498
271	167	438	43	13	56	—	1	1	226	86	312	6.014	4.468	10.482
62	115	177	14	3	17	—	—	—	37	31	68	989	1.314	2.303
8	35	43	3	10	13	—	—	—	9	8	17	152	621	773
—	—	—	—	—	—	—	—	—	3	2	5	20	20	40
341	317	658	60	26	86	—	1	1	275	127	402	7.175	6.423	13.598
279	128	407	61	13	74	—	—	—	942	687	1.629	7.081	4.679	11.760
57	71	128	14	6	20	—	—	—	107	174	281	1.230	1.415	2.645
5	24	29	3	1	4	—	—	—	16	67	83	202	620	822
—	—	—	—	—	—	—	—	—	—	3	3	60	13	73
341	223	564	78	20	98	—	—	—	1.065	931	1.996	8.573	6.727	15.300
556	355	911	74	23	97	2	—	2	223	154	377	11.944	10.043	21.987
120	195	315	15	17	32	1	—	1	36	52	88	2.417	3.159	5.576
17	74	91	3	13	16	—	—	—	7	24	31	363	1.579	1.942
—	1	1	—	—	—	—	—	—	3	4	7	75	71	146
693	625	1.318	92	53	145	3	—	3	269	234	503	14.799	14.852	29.651
58	60	118	24	16	40	—	—	—	8	7	15	2.001	2.351	4.352
24	32	56	9	10	19	—	—	—	8	5	13	515	719	1.234
8	9	17	2	4	6	—	—	—	—	3	3	63	315	378
—	—	—	—	—	—	—	—	—	—	—	—	1	1	2
90	101	191	35	30	65	—	—	—	16	15	31	2.580	3.386	5.966

CONVENÇÃO } Sexo masculino } M
 CONVENTION } Sexe masculin }
 } Sexo feminino } F
 } Sexe féminin }
 } Total } T
 } Total }

População brasileira, por districtos, segundo

Population brésilienne, par districts, d'après

Districtos municipaes Districts municipaux	Estado civil État civil	Alagoas			Amazonas			Bahia		
		M	F	T	M	F	T	M	F	T
Gloria.	Solteiro..	70	70	140	79	66	145	247	288	535
	Célibatare	49	36	85	13	38	51	210	159	369
	Casado...	8	30	38	5	12	17	29	135	164
	Marié	1	—	1	—	—	—	—	—	—
	Viuvo... Veufo	—	—	—	—	—	—	—	—	—
	Inconnu	—	—	—	—	—	—	—	—	—
Total...		128	136	264	97	116	213	486	582	1.068
Lagôa.. ..	Solteiro..	116	66	182	17	52	69	206	264	470
	Célibatare	78	32	110	8	11	19	201	135	336
	Casado..	6	35	41	1	5	6	16	145	161
	Marié	—	—	—	—	—	—	—	—	—
	Viuvo... Veufo	—	—	—	—	—	—	—	—	—
	Inconnu	—	—	—	—	—	—	—	—	—
Total....		200	133	333	26	68	94	423	544	967
Gavea. .	Solteiro..	17	10	27	7	5	12	35	16	51
	Célibatare	19	9	28	—	3	3	20	13	33
	Casado..	3	7	10	—	1	1	2	14	16
	Marié	—	—	—	—	—	—	—	—	—
	Viuvo... Veufo	—	—	—	—	—	—	—	—	—
	Inconnu	—	—	—	—	—	—	—	—	—
Total.		39	26	65	7	9	16	57	43	100
Sant'Anna.	Solteiro..	40	12	52	10	11	21	79	43	122
	Célibatare	33	21	54	2	—	2	54	32	86
	Casado..	1	5	6	—	3	3	14	33	47
	Marié	—	—	—	—	—	—	—	—	—
	Viuvo... Veufo	—	—	—	—	—	—	—	—	—
	Inconnu	—	—	—	—	—	—	—	—	—
Total. .		74	38	112	12	14	26	147	108	255
Gambôa . .	Solteiro..	277	138	415	11	8	19	158	82	240
	Célibatare	162	115	277	2	2	4	113	74	187
	Casado..	17	58	75	—	1	1	17	54	71
	Marié	1	—	1	—	—	—	—	1	1
	Viuvo... Veufo	—	—	—	—	—	—	—	—	—
	Inconnu	—	—	—	—	—	—	—	—	—
Total.		457	311	768	13	11	24	288	211	499
Espírito Santo.	Solteiro..	103	73	176	18	20	38	159	169	328
	Célibatare	88	51	139	4	2	6	183	133	316
	Casado..	11	38	49	—	3	3	31	154	185
	Marié	—	—	—	—	—	—	2	—	2
	Viuvo... Veufo	—	—	—	—	—	—	—	—	—
	Inconnu	—	—	—	—	—	—	—	—	—
Total....		202	162	364	22	25	47	375	456	831

a naturalidade, o sexo e o estado civil

la naturalité, le sexe et l'état civil

Ceará			Districto Federal			Espírito Santo			Goyaz			Maranhão		
M	F	T	M	F	T	M	F	T	M	F	T	M	F	T
145	112	257	10.207	10.892	21.099	57	50	107	21	23	44	49	75	124
93	73	166	1.849	2.671	4.520	30	19	49	8	7	15	44	40	84
14	50	64	189	1.083	1.272	6	23	29	2	2	4	5	37	42
—	—	—	52	45	97	—	—	—	—	1	1	—	—	—
252	235	487	12.297	14.691	26.988	93	92	185	31	33	64	98	152	250
129	165	294	10.192	11.481	21.673	77	98	175	12	11	23	52	106	158
95	91	186	1.893	2.426	4.319	34	45	79	2	—	2	67	41	108
7	54	61	187	1.034	1.221	1	22	23	—	1	1	15	38	53
—	—	—	4	3	7	—	—	—	—	—	—	—	—	—
231	310	541	12.276	14.944	27.220	112	165	277	14	12	26	134	185	319
8	2	10	2.751	2.576	5.327	21	5	26	—	—	—	10	6	16
9	2	11	434	604	1.038	3	6	9	2	2	4	11	8	19
—	3	3	41	175	216	1	6	7	—	—	—	—	2	2
—	—	—	5	8	13	—	—	—	—	—	—	—	—	—
17	7	24	3.231	3.363	6.594	25	17	42	2	2	4	21	16	37
31	13	44	8.465	7.695	16.160	32	29	61	6	—	6	5	4	9
17	12	29	1.112	1.768	2.880	21	10	31	—	—	—	6	—	6
4	6	10	144	578	722	—	6	6	—	—	—	2	2	4
—	—	—	—	—	—	—	—	—	—	—	—	—	—	—
52	31	83	9.721	10.041	19.762	53	45	98	6	—	6	13	6	19
50	32	82	10.357	9.157	19.514	44	42	86	—	—	—	27	11	38
23	34	57	1.420	2.330	3.750	17	23	40	—	—	—	9	10	19
4	18	22	173	688	861	9	10	19	—	—	—	8	8	16
—	—	—	17	10	27	—	—	—	—	—	—	1	—	1
77	84	161	11.967	12.185	24.152	70	75	145	—	—	—	45	29	74
51	74	125	17.033	15.996	33.029	74	64	138	1	—	1	29	42	71
44	39	83	3.086	4.389	7.475	35	50	85	3	1	4	28	32	60
13	26	39	335	1.912	2.247	—	22	22	—	2	2	6	23	29
—	—	—	18	13	31	—	—	—	—	—	—	—	—	—
108	139	247	20.472	22.310	42.782	109	136	245	4	3	7	63	97	160

a naturalidade, o sexo e o estado civil

la naturalité, le sexe et l'état civil

Parahyba do Norte			Paraná			Pernambuco			Piahy			Rio de Janeiro		
M	F	T	M	F	T	M	F	T	M	F	T	M.	F	T
51	69	120	39	40	79	295	312	607	26	18	44	2.196	3.427	5.623
47	32	79	30	26	56	218	159	377	20	9	29	842	1.118	1.960
6	11	17	1	15	16	22	130	152	1	16	17	96	827	923
—	—	—	—	—	—	—	—	—	—	—	—	2	6	8
104	112	216	70	81	151	535	601	1.136	47	43	90	3.136	5.378	8.514
102	77	179	49	56	105	301	309	610	16	16	32	1.818	2.859	4.677
63	48	111	24	28	52	261	197	458	11	12	23	814	1.060	1.874
6	33	39	2	10	12	26	129	155	6	10	16	78	662	740
—	—	—	—	—	—	—	—	—	—	—	—	3	—	3
171	158	329	75	94	169	588	635	1.223	33	38	71	2.713	4.581	7.294
21	11	32	12	3	15	37	44	81	3	—	3	535	413	948
6	6	12	4	4	8	39	24	63	—	—	—	269	277	546
—	4	4	—	2	2	2	11	13	—	—	—	32	127	159
—	—	—	—	—	—	—	—	—	—	—	—	3	2	5
27	21	48	16	9	25	78	79	157	3	—	3	839	819	1.658
15	8	23	13	4	17	90	42	132	2	—	2	743	571	1.314
8	9	17	9	7	16	65	30	95	4	1	5	302	353	655
3	3	6	—	1	1	7	18	25	—	3	3	44	219	263
—	—	—	—	—	—	—	—	—	—	—	—	—	—	—
26	20	46	22	12	34	162	90	252	6	4	10	1.089	1.143	2.232
63	32	95	7	1	8	211	98	309	11	4	15	1.039	850	1.889
31	24	55	3	9	12	153	103	256	3	—	3	427	492	919
2	14	16	1	1	2	19	64	83	—	7	7	70	262	332
—	—	—	—	—	—	—	—	—	—	—	—	—	2	2
96	70	166	11	11	22	383	265	648	14	11	25	1.536	1.606	3.142
36	45	81	15	26	41	214	128	342	8	3	11	2.003	2.178	4.181
50	47	97	23	18	41	176	115	291	5	5	10	973	1.250	2.223
2	20	22	1	7	8	25	82	107	3	11	14	136	753	889
—	2	2	—	—	—	1	—	1	—	—	—	1	6	7
88	114	202	39	51	90	416	325	741	16	19	35	3.113	4.187	7.300

a naturalidade, o sexo e o estado civil

la nationalité, le sexe et l'état civil

S. Paulo			Sergipe			Territorio do Acre			Estado ignorado État inconnu			Total		
M	F	T	M	F	T	M	F	T	M	F	T	M	F	T
748	598	1.346	81	67	148	4	2	6	522	656	1.178	16.520	18.687	35.207
249	304	553	76	35	111	6	3	9	205	255	460	4.809	5.959	10.768
21	179	200	4	31	35	1	—	1	21	144	165	536	3.315	3.851
—	1	1	—	1	1	—	—	—	11	7	18	69	68	137
1.018	1.082	2.100	161	134	295	11	5	16	759	1.062	1.821	21.934	28.029	49.963
374	448	822	60	68	128	4	2	6	518	411	929	15.125	18.109	33.234
152	236	388	50	34	84	1	—	1	111	129	240	4.498	5.267	9.765
21	101	122	6	18	24	—	—	—	17	104	121	473	2.862	3.335
—	—	—	—	—	—	—	—	—	32	34	66	42	40	82
547	785	1.332	116	120	236	5	2	7	678	678	1.356	20.138	26.278	46.416
54	46	100	9	4	13	2	—	2	884	863	1.747	4.627	4.157	8.784
26	26	52	8	2	10	—	—	—	261	281	542	1.204	1.370	2.574
2	8	10	2	3	5	—	—	—	25	104	129	120	520	640
—	—	—	—	—	—	—	—	—	20	24	44	29	37	66
82	80	162	19	9	28	2	—	2	1.190	1.272	2.462	5.980	6.084	12.064
217	141	358	19	23	42	—	—	—	57	47	104	10.305	8.978	19.283
70	84	154	22	15	37	1	—	1	13	20	33	1.996	2.574	4.570
8	27	35	2	18	20	—	—	—	3	10	13	258	1.060	1.318
—	—	—	—	—	—	—	—	—	7	3	10	12	4	16
295	252	547	43	56	99	1	—	1	80	80	160	12.571	12.616	25.187
148	106	254	170	62	232	—	—	—	296	167	463	13.455	11.231	24.686
54	109	163	122	75	197	—	—	—	55	70	125	2.885	3.775	6.660
7	26	33	16	47	63	—	—	—	12	18	30	385	1.465	1.850
—	—	—	—	—	—	—	—	—	1	—	1	27	13	40
209	241	450	308	184	492	—	—	—	364	255	619	16.752	16.484	33.236
366	345	711	81	75	156	1	2	3	628	602	1.230	21.904	20.927	42.831
156	201	357	56	41	97	1	—	1	144	188	332	5.664	7.307	12.971
13	114	127	11	45	56	—	—	—	29	155	184	699	3.799	4.498
—	—	—	1	—	1	—	—	—	6	—	6	37	25	62
535	660	1.195	149	161	310	2	2	4	807	945	1.752	28.304	32.058	60.362

a naturalidade, o sexo e o estado civil

la naturalité, le sexe et l'état civil

Ceará			Districto Federal			Espírito Santo			Goyaz			Maranhão		
M	F	T	M	F	T	M	F	T	M	F	T	M	F	T
38	61	99	12.578	12.738	25.316	76	69	145	13	16	29	19	33	52
42	48	90	2.832	3.754	6.586	43	39	82	6	11	17	26	22	48
5	47	52	319	1.538	1.857	4	21	25	1	7	8	2	12	14
—	—	—	123	115	238	—	—	—	—	—	—	—	1	1
85	156	241	15.852	18.145	33.997	123	129	252	20	34	54	47	68	115
92	82	174	9.633	10.102	19.735	135	87	222	9	7	16	55	89	144
54	49	103	1.832	2.487	4.319	41	40	81	9	6	15	48	39	87
6	36	42	176	1.032	1.208	2	24	26	—	4	4	2	21	23
1	—	1	8	5	13	1	1	2	—	—	—	—	—	—
153	167	320	11.649	13.626	25.275	179	152	331	18	17	35	105	149	254
94	178	272	16.098	16.613	32.711	141	188	329	8	6	14	54	97	151
109	91	200	3.344	4.571	7.915	66	97	163	13	5	18	75	53	128
8	38	46	286	1.798	2.084	4	54	58	1	2	3	10	58	68
—	1	1	16	25	41	1	—	1	—	—	—	—	3	3
211	308	519	19.744	23.007	42.751	212	339	551	22	13	35	139	211	350
6	18	24	2.174	2.375	4.549	12	12	24	—	—	—	6	19	25
6	8	14	406	581	987	3	12	15	1	—	1	7	2	9
—	4	4	38	176	214	—	2	2	—	—	—	2	3	5
—	—	—	1	5	6	—	—	—	—	—	—	—	—	—
12	30	42	2.619	3.137	5.756	15	26	41	1	—	1	15	24	39
57	82	139	8.039	8.598	16.637	71	52	123	2	1	3	29	49	78
61	86	147	1.874	2.478	4.352	22	28	50	1	5	6	55	37	92
4	26	30	150	959	1.109	3	24	27	—	2	2	5	14	19
—	—	—	16	19	35	—	—	—	—	—	—	—	—	—
122	194	316	10.079	12.054	22.133	96	104	200	3	8	11	89	100	189
44	64	108	12.877	13.537	26.414	49	85	134	7	11	18	24	34	58
64	44	108	3.155	4.021	7.176	34	29	63	14	11	25	37	17	54
8	42	50	304	1.560	1.864	2	21	23	—	6	6	5	24	29
—	—	—	9	7	16	1	1	2	—	—	—	—	1	1
116	150	266	16.345	19.125	35.470	86	136	222	21	28	49	66	76	142

CONVENÇÃO } Sexo masculino } M
 CONVENTION } Sexe masculin } F
 } Sexo feminino } F
 } Sexe féminin } T
 } Total }
 } Total }

População brasileira, por districtos, segundo
 Population brésilienne, par districts, d'après

Districtos municipaes Districts municipaux	Estado civil État civil	Matto Grosso			Minas Geraes			Pará		
		M	F	T	M	F	T	M	F	T
São Christovão.	Solteiro... Célibataire	40	56	96	506	656	1.162	64	65	129
	Casado... Marié	27	31	58	236	309	545	21	20	41
	Viuvo... Veuf	1	13	14	36	183	219	—	11	11
	Ignorado.. Inconnu	5	4	9	8	6	14	—	—	—
	Total. . .	73	104	177	786	1.154	1.940	85	96	181
	Solteiro... Célibataire	49	47	96	652	957	1.609	72	54	126
	Casado... Marié	35	28	63	295	417	712	33	42	75
Viuvo... Veuf	2	9	11	34	206	240	2	18	20	
Ignorado.. Inconnu	—	—	—	—	2	2	—	—	—	
Total. . .	86	84	170	981	1.582	2.563	107	114	221	
Andarahy	Solteiro... Célibataire	112	99	211	854	1.519	2.373	67	84	151
	Casado... Marié	55	51	106	509	622	1.131	36	47	83
	Viuvo... Veuf	4	21	25	45	386	431	3	11	14
	Ignorado.. Inconnu	1	—	1	—	4	4	—	—	—
	Total. . .	172	171	343	1.408	2.531	3.939	106	142	248
	Solteiro... Célibataire	11	22	33	128	198	326	5	12	17
Casado... Marié	3	8	11	57	60	117	1	5	6	
Viuvo... Veuf	—	6	6	6	49	55	—	1	1	
Ignorado.. Inconnu	—	—	—	—	—	—	—	—	—	
Total. . .	14	36	50	191	307	498	6	18	24	
Engenho Novo.	Solteiro... Célibataire	52	59	111	531	639	1.170	51	66	117
	Casado... Marié	26	36	62	330	406	736	43	53	96
	Viuvo... Veuf	5	16	21	40	188	228	1	7	8
	Ignorado.. Inconnu	1	1	2	—	5	5	—	—	—
	Total.....	84	112	196	901	1.238	2.139	95	126	221
	Solteiro... Célibataire	17	28	45	623	811	1.434	21	30	51
Casado... Marié	18	13	31	353	414	767	27	17	44	
Viuvo... Veuf	2	6	8	52	244	296	5	3	8	
Ignorado.. Inconnu	1	2	3	—	1	1	—	—	—	
Total. . .	38	49	87	1.028	1.470	2.498	53	50	103	

a naturalidade, o sexo e o estado civil

la. naturalité, le sexe et l'état civil

Parahyba do Norte			Paraná			Pernambuco			Piauí			Rio de Janeiro		
M	F	T	M	F	T	M	F	T	M	F	T	M	F	T
46	32	78	32	37	69	139	99	238	6	14	20	1.700	1.986	3.686
54	43	97	13	24	37	131	92	223	5	4	9	849	1.006	1.855
6	16	22	1	8	9	12	75	87	1	16	17	109	610	719
—	—	—	—	1	1	—	—	—	—	—	—	8	8	16
106	91	197	46	70	116	282	266	548	12	34	46	2.666	3.610	6.276
33	32	65	232	98	330	230	148	378	14	20	34	1.424	2.141	3.565
23	12	35	244	126	370	149	86	235	11	6	17	702	917	1.619
8	15	23	18	44	62	12	50	62	1	4	5	74	608	682
—	—	—	—	—	—	—	—	—	—	—	—	—	—	—
64	59	123	494	268	762	391	284	675	26	30	56	2.200	3.666	5.866
38	37	75	102	89	191	145	157	302	12	15	27	2.867	4.438	7.305
54	32	86	36	48	84	194	120	314	23	7	30	1.423	1.817	3.240
5	28	33	1	13	14	18	98	116	1	14	15	144	1.120	1.264
—	—	—	—	—	—	—	—	—	—	—	—	6	10	16
97	97	194	139	150	289	357	375	732	36	36	72	4.440	7.385	11.825
1	5	6	3	8	11	6	45	51	—	1	1	432	498	930
3	5	8	1	3	4	10	13	23	—	—	—	154	203	357
—	3	3	—	—	—	—	7	7	4	1	5	26	106	132
—	—	—	—	—	—	—	—	—	—	—	—	1	—	1
4	13	17	4	11	15	16	65	81	4	2	6	613	807	1.420
37	37	74	106	130	236	137	134	271	13	18	31	1.590	2.008	3.598
35	23	58	144	102	246	108	66	174	12	19	31	784	933	1.717
1	13	14	15	29	44	13	52	65	—	4	4	95	554	649
1	—	1	—	—	—	—	—	—	1	—	1	3	3	6
74	73	147	265	261	526	258	252	510	26	41	67	2.472	3.498	5.970
13	16	29	74	44	118	107	103	210	11	25	36	1.857	2.281	4.138
43	20	63	90	55	145	172	102	274	9	10	19	1.077	1.288	2.365
5	14	19	11	17	28	16	67	83	1	7	8	120	768	888
—	—	—	1	1	2	1	—	1	—	1	1	1	29	30
61	50	111	176	117	293	296	272	568	21	43	64	3.055	4.366	7.421

CONVENÇÃO
CONVENTION

Sexo masculino Sexe masculin	} M
Sexo feminino Sexe féminin	} F
Total Total	} T

População brasileira, por districtos, segundo
Population brésilienne, par districtos, d'après

Districtos municipaes Districts municipaux	Estado civil État civil	Rio Grande do Norte			Rio Grande do Sul			Santa Catharina		
		M	F	T	M	F	T	M	F	T
São Christovão.	Solteiro...	31	24	55	147	132	279	39	43	82
	Célibatare	41	27	68	90	112	202	23	38	61
	Casado....	2	24	26	8	62	70	2	30	32
	Marié	—	—	—	—	—	—	—	—	—
	Viuvo.....	—	—	—	—	—	—	—	—	—
	Veuf Ignorado.. Inconnu	74	75	149	245	306	551	64	111	175
Engenho Velho	Solteiro...	32	23	55	216	230	446	47	63	110
	Célibatare	18	17	35	160	195	355	37	38	75
	Casado..	3	11	14	11	100	111	2	22	24
	Marié	—	—	—	—	—	—	—	—	—
	Viuvo.....	—	—	—	—	—	—	—	—	—
	Veuf Ignorado.. Inconnu	53	51	104	387	525	912	86	123	209
Andarahy . . .	Solteiro...	42	52	94	277	307	584	95	98	193
	Célibatare	53	36	89	206	209	415	56	74	130
	Casado....	7	22	29	11	137	148	2	41	43
	Marié	—	—	—	2	—	2	—	—	—
	Viuvo... .	—	—	—	—	—	—	—	—	—
	Veuf Ignorado.. Inconnu	102	110	212	496	653	1.149	153	213	366
Tijuca.....	Solteiro...	3	5	8	18	19	37	2	9	11
	Célibatare	6	3	9	9	11	20	2	3	5
	Casado....	—	4	4	1	12	13	2	2	4
	Marié	—	—	—	—	—	—	—	—	—
	Viuvo.....	—	—	—	—	—	—	—	—	—
	Veuf Ignorado.. Inconnu	9	12	21	28	42	70	6	14	20
Engenho Novo.	Solteiro...	45	14	59	152	165	317	22	44	66
	Célibatare	25	23	48	140	127	267	40	41	81
	Casado....	5	17	22	12	49	61	3	20	23
	Marié	—	—	—	—	—	—	—	—	—
	Viuvo.....	—	—	—	—	—	—	—	—	—
	Veuf Ignorado.. Inconnu	75	54	129	304	341	645	65	105	170
Meyer.....	Solteiro..	34	34	68	145	148	293	29	41	70
	Célibatare	44	32	76	130	131	261	33	39	72
	Casado....	2	19	21	16	71	87	—	19	19
	Marié	—	—	—	—	1	1	—	—	—
	Viuvo.....	—	—	—	—	—	—	—	—	—
	Veuf Ignorado.. Inconnu	80	85	165	291	351	642	62	99	161

a naturalidade, o sexo e o estado civil

la nationalité, le sexe et l'état civil

S. Paulo			Sergipe			Territorio do Acre			Estado Ignorado État inconnu			Total		
M	F	T	M	F	T	M	F	T	M	F	T	M	F	T
301	302	603	57	44	101	2	1	3	337	359	696	16.402	16.995	33.397
143	170	313	57	39	96	—	—	—	135	138	273	5.020	6.095	11.115
10	69	79	14	19	33	—	—	—	8	58	66	571	2.940	3.511
1	—	1	—	—	—	—	—	—	50	71	121	197	207	404
455	541	996	128	102	230	2	1	3	530	626	1.156	22.190	26.237	48.427
283	363	646	74	54	128	3	7	10	121	122	243	13.701	14.961	28.662
115	155	270	54	28	82	1	1	2	36	39	75	4.096	4.870	8.966
12	77	89	7	19	26	—	—	—	6	16	22	397	2.414	2.811
—	—	—	—	1	1	—	—	—	5	4	9	15	14	29
410	595	1.005	135	102	237	4	8	12	168	181	349	18.209	22.259	40.468
455	526	981	113	122	235	2	2	4	836	733	1.569	22.747	25.767	48.514
207	252	459	88	73	161	—	—	—	182	248	430	7.096	8.692	15.788
14	102	116	11	39	50	—	—	—	20	118	138	631	4.295	4.926
—	1	1	—	—	—	—	—	—	4	6	10	31	50	81
676	881	1.557	212	234	446	2	2	4	1.042	1.105	2.147	30.505	38.804	69.309
60	81	141	1	5	6	1	5	6	70	70	140	2.964	3.450	6.414
25	27	52	2	7	9	1	1	2	22	24	46	748	985	1.733
6	9	15	—	3	3	—	—	—	3	9	12	98	412	510
—	—	—	—	—	—	—	—	—	—	1	1	2	6	8
91	117	208	3	15	18	2	6	8	95	104	199	3.812	4.853	8.665
266	353	619	46	53	99	4	1	5	274	208	482	11.734	12.964	24.698
170	176	346	52	38	90	—	—	—	91	75	166	4.253	4.946	9.199
14	65	79	5	20	25	—	—	—	17	40	57	431	2.207	2.638
1	1	2	1	1	2	—	—	—	5	4	9	30	35	65
451	595	1.046	104	112	216	4	1	5	387	327	714	16.448	20.152	36.600
210	283	493	40	29	69	1	1	2	219	190	409	16.596	18.016	34.612
148	189	337	50	27	77	—	—	—	89	90	179	5.864	6.689	12.553
12	75	87	3	23	26	—	—	—	12	28	40	611	3.126	3.737
—	—	—	—	—	—	—	—	—	5	4	9	19	48	67
370	547	917	93	79	172	1	1	2	325	312	637	23.090	27.879	50.969

a naturalidade, o sexo e o estado civil

la naturalité, le sexe et l'état-civil

Ceará			Districto Federal			Espírito Santo			Goyaz			Maranhão		
M	F	T	M	F	T	M	F	T	M	F	T	M	F	T
88	81	169	32.354	30.325	62.679	87	76	163	1	9	10	34	50	84
92	99	191	7.066	9.600	16.666	71	68	139	6	1	7	40	43	83
10	59	69	704	3.421	4.125	10	31	41	—	1	1	6	23	29
—	—	—	36	36	72	—	—	—	—	—	—	—	1	1
190	239	429	40.160	43.382	83.542	168	175	343	7	11	18	80	117	197
200	95	295	23.455	20.933	44.388	184	57	241	10	5	15	39	20	59
124	111	235	4.245	5.725	9.970	72	47	119	7	1	8	44	21	65
12	79	91	472	1.908	2.380	7	23	30	3	—	3	8	14	22
2	—	2	14	15	29	—	—	—	—	—	—	—	—	—
338	285	623	28.186	28.581	56.767	263	127	390	20	6	26	91	55	146
13	11	24	5.842	5.133	10.975	5	5	10	—	2	2	4	4	8
11	9	20	1.269	1.510	2.779	8	7	15	1	1	2	3	3	6
2	16	18	173	547	720	—	—	—	—	—	—	2	4	6
—	—	—	6	3	9	—	—	—	—	—	—	—	1	1
26	36	62	7.290	7.193	14.483	13	12	25	1	3	4	9	12	21
64	51	115	13.917	12.644	26.561	12	3	15	13	1	14	16	3	19
60	46	106	2.419	2.974	5.393	8	11	19	2	2	4	8	7	15
8	24	32	307	1.041	1.348	3	3	6	2	4	6	2	3	5
—	—	—	140	136	276	—	—	—	—	—	—	—	—	—
132	121	253	16.783	16.795	33.578	23	17	40	17	7	24	26	13	39
17	9	26	8.772	7.985	16.757	11	8	19	—	—	—	2	1	3
15	12	27	1.708	1.791	3.499	4	7	11	2	1	3	5	2	7
—	8	8	328	584	912	4	1	5	1	—	1	—	—	—
—	—	—	4	1	5	—	—	—	—	—	—	—	—	—
32	29	61	10.812	10.361	21.173	19	16	35	3	1	4	7	3	10
19	9	28	4.912	4.736	9.648	57	1	58	2	—	2	4	1	5
15	18	33	953	1.090	2.043	15	4	19	—	—	—	3	1	4
2	5	7	146	392	538	—	—	—	—	—	—	—	—	—
—	—	—	6	5	11	—	—	—	—	—	—	—	—	—
36	32	68	6.017	6.223	12.240	72	5	77	2	—	2	7	2	9

CONVENÇÃO } Sexo masculino } M
 CONVENTION } Sexe masculin } M
 } Sexo feminino } F
 } Sexe féminin } F
 } Total } T
 } Total } T

População brasileira, por districtos, segundo

Population brésilienne, par districts, d'après

Districtos mu- nicípios	Estado civil Etat civil	Matto Grosso			Minas Geraes			Pará		
		M	F	T	M	F	T	M	F	T
Inhaúma.....	Solteiro...	45	25	70	1.182	1.220	2.402	55	61	116
	Célibatare									
	Casado..	35	31	66	789	920	1.709	54	44	98
	Marié									
	Viuvo.....	5	17	22	119	468	587	3	17	20
	Veuf									
Ignorado..	10	2	12	—	1	1	—	—	—	
Inconnu										
Total..		95	75	170	2.090	2.609	4.699	112	122	234
Irajá.....	Solteiro...	60	40	100	1.331	1.129	2.460	102	38	140
	Célibatare									
	Casado..	24	26	50	750	808	1.558	33	21	54
	Marié									
	Viuvo.....	3	5	8	127	406	533	7	9	16
	Veuf									
Ignorado..	—	1	1	3	3	6	—	—	—	
Inconnu										
Total..		87	72	159	2.211	2.346	4.557	142	68	210
Jacarépaguá....	Solteiro...	8	6	14	210	182	392	2	5	7
	Célibatare									
	Casado..	5	—	5	88	98	186	6	2	8
	Marié									
	Viuvo....	—	5	5	14	74	88	—	1	1
	Veuf									
Ignorado..	—	—	—	1	—	1	—	—	—	
Inconnu										
Total...		13	11	24	313	354	667	8	8	16
Campo Grande.	Solteiro...	56	12	68	428	339	767	22	4	26
	Célibatare									
	Casado..	12	17	29	172	204	376	10	3	13
	Marié									
	Viuvo.....	4	4	8	22	99	121	—	1	1
	Veuf									
Ignorado..	1	2	3	—	1	1	—	—	—	
Inconnu										
Total...		73	35	108	622	643	1.265	32	8	40
Guaratiba....	Solteiro...	3	—	3	37	43	80	2	—	2
	Célibatare									
	Casado..	1	1	2	35	27	62	—	—	—
	Marié									
	Viuvo.....	1	—	1	5	11	16	—	—	—
	Veuf									
Ignorado..	1	—	1	1	—	1	—	—	—	
Inconnu										
Total..		6	1	7	78	81	159	2	—	2
Santa Cruz....	Solteiro...	3	2	5	83	43	126	7	2	9
	Célibatare									
	Casado...	2	2	4	48	32	80	1	2	3
	Marié									
	Viuvo....	—	—	—	3	12	15	1	1	2
	Veuf									
Ignorado..	—	—	—	—	—	—	—	—	—	
Inconnu										
Total...		5	4	9	134	87	221	9	5	14

a naturalidade, o sexo e o estado civil

la naturalité, le sexe et l'état civil

Parahyba do Norte			Paraná			Pernambuco			Piauí			Rio de Janeiro		
M	F	T	M	F	T	M	F	T	M	F	T	M	F	T
46	65	111	30	40	70	203	166	369	9	12	21	4 511	4.341	8.852
117	75	192	31	34	65	339	192	531	18	12	30	2.736	3.135	5.871
11	37	48	1	15	16	46	136	182	2	8	10	306	1.489	1.795
—	—	—	—	—	—	—	1	1	—	—	—	5	13	18
174	177	351	62	89	151	588	495	1.083	29	32	61	7.558	8.978	16.536
152	92	244	80	77	157	697	212	909	29	11	40	4.698	3.404	8.102
144	94	238	55	59	114	514	229	743	27	16	43	2.121	2.371	4.492
15	34	49	1	17	18	50	129	179	1	9	10	290	1.102	1.392
—	—	—	1	—	1	3	—	3	—	—	—	10	12	22
311	220	531	137	153	290	1.264	570	1.834	57	36	93	7.119	6.889	14.008
4	4	8	4	1	5	27	6	33	—	3	3	526	514	1.040
12	5	17	1	2	3	28	17	45	5	1	6	304	312	616
3	2	5	—	—	—	8	13	21	—	1	1	46	146	192
—	—	—	—	—	—	—	1	1	—	—	—	—	—	—
19	11	30	5	3	8	63	37	100	5	5	10	876	972	1.848
67	24	91	40	14	54	145	94	239	13	5	18	2.552	2.440	4.992
50	35	85	15	16	31	142	71	213	3	4	7	1.407	1.545	2.952
7	16	23	—	3	3	13	29	42	1	2	3	192	737	929
—	—	—	—	—	—	1	—	1	—	—	—	10	16	26
124	75	199	55	33	88	301	194	495	17	11	28	4.161	4.738	8.899
1	2	3	7	9	16	7	8	15	3	1	4	327	256	583
3	1	4	2	3	5	18	4	22	1	1	2	156	165	321
1	—	1	3	1	4	3	3	6	1	—	1	62	96	158
—	—	—	—	—	—	—	—	—	—	—	—	—	—	—
5	3	8	12	13	25	28	15	43	5	2	7	545	517	1.062
12	10	22	6	6	12	43	10	53	2	1	3	494	430	924
13	4	17	4	6	10	56	21	77	1	—	1	305	291	596
—	4	4	2	—	2	4	4	8	1	—	1	46	122	168
1	—	1	—	—	—	—	—	—	—	—	—	1	1	2
26	18	44	12	12	24	103	35	138	4	1	5	846	844	1.690

CONVENÇÃO } Sexo masculino } M
 CONVENTION } Sexe masculin }
 } Sexo feminino } F
 } Sexe féminin }
 } Total } T
 } Total }

População brasileira, por districtos, segundo
 Population brésilienne, par districts, d'après

Districtos mu- nicipaes Districts muni- cipaux	Estado civil État civil	Rio Grande do Norte			Rio Grande do Sul			Santa Catharina		
		M	F	T	M	F	T	M	F	T
Inhaúma.....	Solteiro... Célibataire	45	35	80	107	109	216	35	55	90
	Casado... Marié	86	76	162	175	147	322	59	48	107
	Viuvo... Veuf	6	43	49	16	90	106	7	48	55
	Ignorado.. Inconnu	—	1	1	—	—	—	—	—	—
	Total...	137	155	292	298	346	644	101	151	252
	Irajá.....	Solteiro... Célibataire	190	63	253	301	174	475	62	33
Casado... Marié		94	86	180	183	172	355	40	49	89
Viuvo... Veuf		7	37	44	21	74	95	3	26	29
Ignorado.. Inconnu		—	—	—	—	1	1	—	1	1
Total...		291	186	477	505	421	926	105	109	214
Jacarépaguá...		Solteiro... Célibataire	2	3	5	14	21	35	4	13
	Casado... Marié	8	5	13	18	15	33	11	7	18
	Viuvo... Veuf	3	3	6	3	15	18	—	6	6
	Ignorado.. Inconnu	—	—	—	—	—	—	—	—	—
	Total...	13	11	24	35	51	86	15	26	41
	Campo Grande.	Solteiro... Célibataire	42	12	54	224	64	288	24	17
Casado... Marié		42	22	64	45	53	98	15	18	33
Viuvo... Veuf		3	13	16	3	20	23	—	3	3
Ignorado.. Inconnu		—	—	—	—	—	—	—	—	—
Total...		87	47	134	272	137	409	39	38	77
Guaratiba.....		Solteiro... Célibataire	3	5	8	8	7	15	2	1
	Casado... Marié	4	3	7	5	4	9	—	1	1
	Viuvo... Veuf	—	2	2	4	—	4	—	2	2
	Ignorado.. Inconnu	—	—	—	—	—	—	—	—	—
	Total...	7	10	17	17	11	28	2	4	6
	Santa Cruz....	Solteiro... Célibataire	10	5	15	15	7	22	2	7
Casado... Marié		8	3	11	17	8	25	4	3	7
Viuvo... Veuf		—	—	—	3	3	6	1	5	6
Ignorado.. Inconnu		—	—	—	2	—	2	—	—	—
Total...		18	8	26	37	18	55	7	15	22

a. naturalidade, o sexo e o estado civil

la. naturalité, le sexe et l'état civil

S. Paulo			Sergipe			Territorio do Acre			Estado ignorado État inconnu			Total		
M	F	T	M	F	T	M	F	T	M	F	T	M	F	T
501	449	950	116	123	239	2	7	9	340	540	880	40.222	38.203	78.425
296	426	722	180	155	335	—	—	—	179	293	472	13.023	15.757	28.780
30	159	189	25	71	96	1	—	1	15	103	118	1.396	6.495	7.891
1	1	2	—	—	—	1	—	1	6	17	23	59	75	134
828	1.035	1.863	321	349	670	4	7	11	540	953	1.493	54.700	60.530	115.230
508	366	874	303	91	394	1	—	1	579	513	1.092	33.863	27.729	61.592
287	302	589	218	145	363	—	—	—	188	219	407	9.740	10.837	20.577
24	112	136	17	70	87	—	—	—	24	104	128	1.150	4.391	5.541
1	—	1	—	—	—	—	—	—	30	16	46	64	52	116
820	780	1.600	538	306	844	1	—	1	821	852	1.673	44.817	43.009	87.826
44	55	99	7	5	12	—	—	—	18	13	31	6.770	6.032	12.802
28	34	62	17	4	21	—	—	—	—	5	5	1.868	2.074	3.942
4	23	27	1	3	4	—	—	—	—	3	3	268	882	1.150
—	—	—	—	—	—	—	—	—	12	—	12	19	5	24
76	112	188	25	12	37	—	—	—	30	21	51	8.925	8.993	17.918
156	113	269	49	32	81	—	—	—	114	130	244	18.128	16.103	34.231
97	97	194	54	24	78	—	—	—	51	39	90	4.759	5.271	10.030
8	32	40	1	12	13	—	—	—	1	10	11	591	2.103	2.694
—	—	—	2	—	2	—	—	—	1	1	2	155	157	312
261	242	503	106	68	174	—	—	—	167	180	347	23.633	23.634	47.267
41	43	84	5	6	11	—	—	—	5	1	6	9.279	8.400	17.679
20	18	38	8	4	12	—	—	—	6	2	8	2.012	2.058	4.070
8	9	17	1	—	1	—	—	—	1	1	2	429	721	1.150
—	—	—	—	—	—	—	—	—	—	—	—	6	1	7
69	70	139	14	10	24	—	—	—	12	4	16	11.726	11.180	22.906
16	18	34	15	6	21	—	—	—	281	193	474	6.088	5.498	11.586
13	10	23	8	1	9	1	—	1	100	85	185	1.606	1.598	3.204
2	6	8	—	1	1	—	—	—	10	23	33	228	583	811
—	—	—	—	—	—	—	—	—	20	11	31	30	17	47
31	34	65	23	8	31	1	—	1	411	312	723	7.952	7.696	15.648

CONVENÇÃO }
 CONVENTION }
 { Sexo masculino } M.
 { Sexe masculin }
 { Sexo feminino } F.
 { Sexe féminin }
 { Total } T.
 { Total }

População brasileira, por districtos, segundo
 Population brésilienne, par districts, d'après

Districtos municipaes Districts municipaux	Estado civil État civil	Alagoas			Amazonas			Bahia			
		M	F	T	M	F	T	M	F	T	
Ilhas	Paquetá...	Solteiro... Célibataire	2	4	6	—	—	—	8	5	13
		Casado... Marié	—	—	—	2	—	2	10	6	16
		Viuvo... Veuf	1	2	3	1	—	1	1	10	11
		Ignorado... Inconnu	—	—	—	—	—	—	—	—	—
		Total...	3	6	9	3	—	3	19	21	40
		Governador	Solteiro... Célibataire	11	3	14	1	2	3	19	24
	Casado... Marié		12	8	20	—	3	3	19	8	27
	Viuvo... Veuf		1	1	2	—	—	—	2	7	9
	Ignorado... Inconnu		—	—	—	—	—	—	—	—	—
	Total...		24	12	36	1	5	6	40	39	79
	Outras...		Solteiro... Célibataire	17	3	20	—	—	—	14	4
		Casado... Marié	16	13	29	1	—	1	13	4	17
		Viuvo... Veuf	—	2	2	—	—	—	1	—	1
		Ignorado... Inconnu	—	—	—	—	—	—	—	—	—
		Total...	33	18	51	1	—	1	28	8	36
		Total...	Solteiro... Célibataire	30	10	40	1	2	3	41	33
	Casado... Marié		28	21	49	3	3	6	42	18	60
	Viuvo... Veuf		2	5	7	1	—	1	4	17	21
Ignorado... Inconnu	—		—	—	—	—	—	—	—	—	
Total...	60		36	96	5	5	10	87	68	155	
Copacabana....	Solteiro... Célibataire		43	25	68	38	28	66	95	116	211
	Casado... Marié	25	22	47	7	12	19	69	74	143	
	Viuvo... Veuf	2	12	14	—	3	3	7	30	37	
	Ignorado... Inconnu	—	—	—	—	—	—	—	—	—	
	Total...	70	59	129	45	43	88	171	220	391	

a naturalidade, o sexo e o estado civil

la naturalité, le sexe et l'état civil

Ceará			Distrito Federal			Espírito Santo			Goyaz			Maranhão		
M	F	T	M	F	T	M	F	T	M	F	T	M	F	T
1	4	5	619	749	1.368	1	6	7	—	—	—	—	—	—
3	2	5	158	200	358	3	4	7	—	—	—	3	—	3
—	2	2	14	71	85	—	5	5	—	—	—	—	—	—
—	—	—	3	1	4	—	—	—	—	—	—	—	—	—
4	8	12	794	1.021	1.815	4	15	19	—	—	—	3	—	3
7	1	8	2.506	1.989	4.495	13	11	24	—	—	—	4	4	8
15	9	24	497	676	1.173	8	5	13	—	—	—	1	—	1
—	6	6	56	203	259	2	2	4	—	—	—	1	2	3
—	—	—	—	—	—	—	—	—	—	—	—	—	—	—
22	16	38	3.059	2.868	5.927	23	18	41	—	—	—	6	6	12
6	1	7	317	258	575	4	—	4	—	—	—	2	—	2
6	6	12	54	86	140	—	2	2	—	—	—	1	—	1
—	3	3	4	9	13	—	1	1	—	—	—	—	—	—
—	—	—	—	—	—	—	—	—	—	—	—	—	—	—
12	10	22	375	353	728	4	3	7	—	—	—	3	—	3
14	6	20	3.442	2.996	6.438	18	17	35	—	—	—	6	4	10
24	17	41	709	962	1.671	11	11	22	—	—	—	5	—	5
—	11	11	74	283	357	2	8	10	—	—	—	1	2	3
—	—	—	3	1	4	—	—	—	—	—	—	—	—	—
38	34	72	4.228	4.242	8.470	31	36	67	—	—	—	12	6	18
49	49	98	3.284	3.523	6.807	15	35	50	—	1	1	28	75	103
45	35	80	692	945	1.637	13	21	34	2	2	4	44	33	77
5	11	16	58	309	367	5	8	13	—	2	2	5	24	29
—	1	1	8	7	15	—	—	—	—	—	—	—	—	—
99	96	195	4.042	4.784	8.826	33	64	97	2	5	7	77	132	209

CONVENÇÃO { Sexo masculino } M
 Sexe masculin
 CONVENTION { Sexo feminino } F
 Sexe féminin
 { Total } T
 Total

População brasileira, por districtos, segundo

Population brésilienne, par districts, d'après

Districtos municipaes Districts municipaux	Estado civil État civil	Matto Grosso			Minas Geraes			Pará			
		M	F	T	M	F	T	M	F	T	
Ilhas	Paquetá...	Solteiro... Célibataire	3	2	5	22	46	68	4	10	14
		Casado.... Marié	—	1	1	12	22	34	6	5	11
		Viuvo.... Veuf	—	2	2	3	10	13	—	3	3
		Ignorado.. Inconnu	—	—	—	—	—	—	—	—	—
		Total...	3	5	8	37	78	115	10	18	28
	Governador	Solteiro... Célibataire	2	—	2	45	28	73	7	3	10
		Casado.... Marié	1	—	1	17	21	38	1	1	2
		Viuvo.... Veuf	—	—	—	—	5	5	—	1	1
		Ignorado.. Inconnu	—	—	—	—	—	—	—	—	—
		Total...	3	—	3	62	54	116	8	5	13
	Outras...	Solteiro... Célibataire	—	1	1	5	3	8	2	1	3
		Casado.... Marié	—	—	—	2	2	4	—	—	—
		Viuvo.... Veuf	—	—	—	1	—	1	1	—	1
		Ignorado.. Inconnu	—	—	—	—	—	—	—	—	—
		Total...	—	1	1	8	5	13	3	1	4
Total...	Solteiro... Célibataire	5	3	8	72	77	149	13	14	27	
	Casado.... Marié	1	1	2	31	45	76	7	6	13	
	Viuvo.... Veuf	—	2	2	4	15	19	1	4	5	
	Ignorado.. Inconnu	—	—	—	—	—	—	—	—	—	
	Total...	6	6	12	107	137	244	21	24	45	
Copacabana....	Solteiro... Célibataire	4	9	13	312	584	896	73	92	165	
	Casado.... Marié	7	5	12	173	222	395	40	35	75	
	Viuvo.... Veuf	1	3	4	20	108	128	5	17	22	
	Ignorado.. Inconnu	1	—	1	2	—	2	—	—	—	
	Total..	13	17	30	507	914	1.421	118	144	262	

a naturalidade, o sexo e o estado civil

la naturalité, le sexe et l'état civil

Parahyba do Norte			Paraná			Pernambuco			Piahy			Rio de Janeiro		
M	F	T	M	F	T	M	F	T	M	F	T	M	F	T
1	2	3	—	1	1	4	4	8	—	—	—	128	140	268
—	1	1	—	—	—	7	4	11	2	—	2	65	66	131
—	1	1	—	I	1	1	1	2	1	—	1	8	42	50
—	—	—	—	—	—	—	—	—	—	—	—	—	1	1
1	4	5	—	2	2	12	9	21	3	—	3	201	249	450
12	7	19	3	—	3	25	9	34	1	4	5	339	221	560
7	9	16	2	1	3	26	7	33	1	1	2	126	128	254
—	2	2	—	—	—	2	6	8	—	—	—	17	66	83
—	—	—	—	—	—	—	—	—	—	—	—	—	—	—
19	18	37	5	1	6	53	22	75	2	5	7	482	415	897
13	5	18	1	3	4	19	—	19	—	—	—	24	23	47
13	9	22	—	1	1	12	6	18	1	—	1	13	17	30
—	2	2	—	—	—	2	3	5	—	—	—	5	—	5
—	—	—	—	—	—	—	—	—	—	—	—	—	—	—
26	16	42	1	4	5	33	9	42	1	—	1	42	40	82
26	14	40	4	4	8	48	13	61	1	4	5	491	384	875
20	19	39	2	2	4	45	17	62	4	1	5	204	211	415
—	5	5	—	1	1	5	10	15	1	—	1	30	108	138
—	—	—	—	—	—	—	—	—	—	—	—	—	1	1
46	38	84	6	7	13	98	40	138	6	5	11	725	704	1.429
29	19	48	13	19	32	90	91	181	4	10	14	787	1.242	2.029
17	14	31	21	20	41	66	60	126	5	1	6	375	436	811
1	5	6	—	3	3	5	30	35	—	7	7	28	243	271
—	—	—	—	—	—	—	—	—	—	—	—	1	6	7
47	38	85	34	42	76	161	181	342	9	18	27	1.191	1.927	3.118

CONVENÇÃO { Sexo masculino } M
 CONVENTION { Sexe masculin } F
 { Sexo feminino } F
 { Sexe féminin } T
 { Total } T

População brasileira, por districtos, segundo
 Population brésilienne, par districts, d'après

Districtos municipaes Districts municipaux	Estado civil État civil	Rio Grande do Norte			Rio Grande do Sul			Santa Catharina		
		M	F	T	M	F	T	M	F	T
		<p>Ilhas</p> <p>Paquetá... { Solteiro... Célibataire 1 1 1 24 16 40 8 12 20 Casado... Marié 1 1 1 12 6 18 2 1 3 Viuvo... Veuf — — — 3 2 5 — 3 3 Ignorado... Inconnu — — — — — — — — — Total... 1 — 1 24 16 40 8 12 20</p> <p>Governador { Solteiro... Célibataire 6 4 10 15 4 19 9 2 11 Casado... Marié 11 6 17 23 14 37 2 6 8 Viuvo... Veuf — 1 1 1 6 7 1 — 1 Ignorado... Inconnu — — — — — — 1 — 1 Total... 17 11 28 39 24 63 13 8 21</p> <p>Outras... { Solteiro... Célibataire 3 — 3 3 4 7 2 — 2 Casado... Marié 9 2 11 9 10 19 2 — 2 Viuvo... Veuf — 1 1 — 3 3 1 — 1 Ignorado... Inconnu — — — — — — — — — Total... 12 3 15 12 17 29 5 — 5</p> <p>Total.. { Solteiro... Célibataire 9 4 13 27 16 43 17 10 27 Casado... Marié 21 8 29 44 30 74 6 7 13 Viuvo... Veuf — 2 2 4 11 15 2 3 5 Ignorado... Inconnu — — — — — — 1 — 1 Total... 30 14 44 75 57 132 26 20 46</p> <p>Copacabana... { Solteiro... Célibataire 19 32 51 78 129 207 13 25 38 Casado... Marié 19 7 26 86 103 189 13 13 26 Viuvo... Veuf — 8 8 6 51 57 3 3 6 Ignorado... Inconnu — 2 2 — — — — 1 1 Total... 38 49 87 170 283 453 29 42 71</p>								

a naturalidade, o sexo e o estado civil

la nationalité, le sexe et l'état civil

São Paulo			Sergipe			Territorio do Acre			Estado ignorado État inconnu			Total		
M	F	T	M	F	T	M	F	T	M	F	T	M	F	T
11	14	25	5	2	7	—	—	—	27	20	47	851	1.025	1.876
5	7	12	3	8	11	—	—	—	10	9	19	304	342	646
—	2	2	1	—	1	—	—	—	—	—	—	34	157	191
—	—	—	—	—	—	—	—	—	—	—	—	3	2	5
16	23	39	9	10	19	—	—	—	37	29	66	1.192	1.526	2.718
28	18	46	9	2	11	—	—	—	187	30	217	3.249	2.366	5.615
6	14	20	11	8	19	—	—	—	23	13	36	809	938	1.747
2	4	6	—	2	2	—	—	—	12	3	15	97	317	414
—	—	—	—	—	—	—	—	—	1	—	1	2	—	2
36	36	72	20	12	32	—	—	—	223	46	269	4.157	3.621	7.778
5	6	11	8	2	10	—	—	—	—	2	2	445	316	761
4	4	8	17	9	26	—	—	—	2	2	4	175	173	348
—	3	3	—	—	—	—	—	—	—	2	2	15	29	44
—	—	—	—	—	—	—	—	—	—	—	—	—	—	—
9	13	22	25	11	36	—	—	—	2	6	8	635	518	1.153
44	38	82	22	6	28	—	—	—	214	52	266	4.545	3.707	8.252
15	25	40	31	25	56	—	—	—	35	24	59	1.288	1.453	2.741
2	9	11	1	2	3	—	—	—	12	5	17	146	503	649
—	—	—	—	—	—	—	—	—	1	—	1	5	2	7
61	72	133	54	33	87	—	—	—	262	81	343	5.984	5.665	11.649
212	340	552	36	27	63	1	2	3	286	296	582	5.509	6.769	12.278
123	171	294	31	13	44	—	—	—	118	133	251	1.991	2.377	4.368
7	58	65	—	12	12	—	—	—	2	35	37	160	982	1.142
—	—	—	—	—	—	—	—	—	1	5	6	13	22	35
342	569	911	67	52	119	1	2	3	407	469	876	7.673	10.150	17.823

CONVENÇÃO CONVENTION	Sexo masculino Sexe masculin	}	M
			Sexo feminino Sexe féminin
	Total	}	T
	Total		T

População estrangeira, por districtos, segundo

Population étrangère, par districts, d'après

Districtos mu- nicipaes Districts municipaux	Estado civil État civil	Allemanha Allemagne			Austria Autriche			Belgica Belgique			Dinamarca Danemark		
		M	F	T	M	F	T	M	F	T	M	F	T
Candelaria..	Solteiro....	9	1	10	1	—	1	1	—	1	—	—	—
	Célibatare	—	—	—	—	—	—	—	—	—	—	—	—
	Casado....	6	3	9	2	5	7	1	4	5	—	—	—
	Marié	1	1	2	—	—	—	—	—	—	—	—	—
	Viuvo.....	—	5	5	—	2	2	—	1	1	—	—	—
	Veuf	—	—	—	—	—	—	—	—	—	—	—	—
	Ignorado.. Inconnu	—	—	—	—	—	—	—	—	—	—	—	—
TOTAL ..	15	9	24	3	7	10	2	5	7	—	—	—	
	1	1	2	—	—	—	—	—	—	—	—	—	
Santa Rita.	Solteiro....	35	2	37	7	—	7	2	1	3	1	—	1
	Célibatare	5	—	5	1	—	1	—	—	—	—	—	—
	Casado....	9	9	18	2	1	3	1	1	2	—	—	—
	Marié	1	1	2	—	—	—	—	—	—	—	—	—
	Viuvo.....	1	2	3	—	2	2	—	2	2	—	—	—
	Veuf	—	—	—	—	—	—	—	—	—	—	—	—
	Ignorado.. Inconnu	—	—	—	—	—	—	—	—	—	—	—	—
TOTAL ..	45	13	58	9	3	12	3	4	7	1	—	1	
	6	—	6	1	—	1	—	—	—	—	—	—	
Sacramento..	Solteiro....	25	14	39	12	41	53	2	2	4	2	—	2
	Célibatare	—	—	—	—	—	—	—	—	—	1	—	1
	Casado....	18	10	28	11	19	30	5	7	12	—	—	—
	Marié	1	1	2	—	—	—	—	—	—	—	—	—
	Viuvo.....	1	3	4	—	12	12	—	2	2	1	—	1
	Veuf	—	—	—	—	—	—	—	—	—	—	—	—
	Ignorado.. Inconnu	—	—	—	—	—	—	—	—	—	—	—	—
TOTAL ..	44	27	71	23	72	95	7	11	18	3	—	3	
	1	—	1	—	—	—	—	—	—	1	—	1	
São José...	Solteiro....	38	18	56	5	6	11	6	9	15	4	1	5
	Célibatare	1	1	2	—	—	—	—	—	—	—	—	—
	Casado....	6	11	17	—	—	—	9	9	18	6	5	11
	Marié	—	—	—	—	—	—	—	—	—	—	—	—
	Viuvo.....	—	9	9	—	6	6	—	1	1	—	2	2
	Veuf	—	—	—	—	—	—	—	—	—	—	—	—
	Ignorado.. Inconnu	1	—	1	—	—	—	—	—	—	—	—	—
TOTAL ..	45	38	83	5	12	17	15	19	34	10	8	18	
	1	1	2	—	—	—	—	—	—	—	—	—	
Santo Antonio	Solteiro....	41	24	65	17	17	34	9	8	17	1	1	2
	Célibatare	1	1	2	1	—	1	—	—	—	—	—	—
	Casado....	53	36	89	16	26	42	11	9	20	3	2	5
	Marié	5	1	6	3	3	6	—	—	—	—	—	—
	Viuvo.....	2	24	26	3	10	13	1	6	7	1	—	1
	Veuf	1	1	2	—	2	2	—	—	—	—	—	—
	Ignorado.. Inconnu	—	—	—	—	—	—	—	—	—	—	—	—
TOTAL	96	84	180	36	53	89	21	23	44	5	3	8	
	7	3	10	4	5	9	—	—	—	—	—	—	

NOTA — Os numeros em typo menor representam a totalidade dos estrangeiros que adoptaram a nacionalidade brasileira.

a nacionalidade, o sexo e o estado civil

la nationalité, le sexe et l'état civil

EUROPA														
EUROPE														
França France			Grecia Grèce			Hespanha Espagne			Hollanda Pays-Bas			Hungria Hongrie		
M	F	T	M	F	T	M	F	T	M	F	T	M	F	T
6	3	9	—	—	—	59	6	65	1	—	1	1	—	1
3	5	8	—	—	—	52	8	60	—	—	—	—	2	2
3	3	6	—	—	—	—	5	5	—	—	—	—	—	—
—	—	—	—	—	—	—	—	—	—	—	—	—	—	—
12	11	23	—	—	—	111	19	130	1	—	1	1	2	3
22 ⁴	6	28 ⁴	1	—	1	465 ⁴	74	539 ⁴	1	2 ¹	3 ¹	2	—	2
15 ¹	8	23 ¹	1	—	1	430 ⁵	255	685 ⁵	—	1	1	1	—	1
2	8	10	—	—	—	28 ¹	87	115 ¹	—	—	—	—	1	1
—	—	—	—	—	—	3	—	3	—	—	—	—	—	—
39 ⁵	22	61 ⁵	2	—	2	926 ¹⁰	416	1.342 ¹⁰	1	3 ¹	4 ¹	3	1	4
28	43	71	37	1	38	518	120 ¹	638 ¹	3	—	3	—	5	5
22 ¹	20	42 ¹	18	8	26	289	156 ¹	445 ¹	1	1	2	1	—	1
3 ¹	26	29 ¹	1	—	1	35	64	99	—	—	—	—	2	2
1	1	2	—	—	—	3	1	4	—	—	—	—	—	—
54 ²	90	144 ²	56	9	65	845	341 ²	1.186 ²	4	1	5	1	7	8
49 ¹	131 ¹	180 ²	5	—	5	530	89	619	4	—	4	1	1	2
35 ¹	58 ¹	93 ²	1	—	1	267 ⁵	177	444 ⁵	—	—	—	—	1	1
6 ¹	41	47 ¹	—	—	—	22 ¹	109	131 ¹	—	—	—	—	—	—
1	—	1	—	—	—	3	—	3	—	—	—	—	—	—
91 ³	230 ²	321 ⁵	6	—	6	822 ⁶	375	1.197 ⁶	4	—	4	1	2	3
56 ¹	78 ¹	134 ²	18	—	18	721 ⁴	223 ³	944 ⁷	2	4	6	5	9	14
41 ¹	64 ¹	105 ²	13 ²	9	22 ²	478 ³	407	885 ³	4	2	6	1	3	4
8 ¹	49	57 ¹	2	2	4	42 ³	178	220 ³	—	—	—	—	5	5
—	—	—	—	—	—	2	3	5	—	—	—	—	—	—
105 ³	191 ²	296 ⁵	33 ²	11	44 ²	1.243 ¹⁰	811 ³	2.054 ¹³	6	6	12	6	17	23

(Les chiffres en caractères minuscules représentent la totalité des étrangers qui ont adopté la nationalité brésilienne)

CONVENÇÃO } $\left. \begin{array}{l} \text{Sexo masculino} \\ \text{Sexe masculin} \end{array} \right\} M$
 CONVENTION } $\left. \begin{array}{l} \text{Sexo feminino} \\ \text{Sexe féminin} \end{array} \right\} F$
 } $\left. \begin{array}{l} \text{Total} \\ \text{Total} \end{array} \right\} T$

População estrangeira, por districtos, segundo

Population étrangère, par districts, d'après

Districtos municipaes Districts municipaux	Estado civil État civil	Inglaterra Angleterre			Italia Italie			Portugal Portugal			Russia Russie		
		M	F	T	M	F	T	M	F	T	M	F	T
Candelaria.....	Solteiro... Célibatare	9	1	10	21	6	27	658 ₂	68	726 ₂	1	—	1
	Casado ... Marié	5	—	5	24	15	39	272 ₁₁	101	373 ₁₁	—	1	1
	Viuvo Veuf	2	3	5	—	9	9	32	39	71	—	5	5
	Ignorado.. Inconnu	—	—	—	—	—	—	3 ₁	—	3 ₁	—	—	—
	TOTAL.....	16	4	20	45	30	75	965 ₁₄	208	1.173 ₁₄	1	6	7
Santa Rita.....	Solteiro... Célibatare	20 ₁	5	25 ₁	82	20	102	4.156 ₂₄	810	4.966 ₂₄	5	1	6
	Casado ... Marié	20	10	30	142 ₂	102	244 ₂	3.824 ₆₅	1.845 ₂	5.669 ₆₇	5	4	9
	Viuvo Veuf	1	5	6	22	36	58 ₈	343 ₁	429 ₆	772 ₉	—	1	1
	Ignorado.. Inconnu	—	—	—	1	2	3	6	6	12	—	—	—
	TOTAL.....	41 ₁	20	61 ₁	247 ₂	160	407 ₂	8.329 ₉₇	3.090 ₃	11.419 ₁₀₀	10	6	16
Sacramento.....	Solteiro... Célibatare	16	13	29	191 ₅	50 ₂	241 ₇	3.707 ₁₀	808 ₂	4.515 ₁₂	13	149 ₁	162 ₁
	Casado ... Marié	8	10	18	183 ₄	144	327 ₄	2.238 ₁₂	988 ₄	3.226 ₁₆	20	52	72
	Viuvo Veuf	2	7	9	32 ₂	39	71 ₂	215 ₃	322 ₃	537 ₃	1	54	55
	Ignorado.. Inconnu	—	—	—	—	—	—	13	4	17	—	—	—
	TOTAL.....	26	30	56	406 ₁₁	233 ₂	639 ₁₃	6.173 ₂₅	2.122 ₆	8.295 ₃₁	34	255 ₁	289 ₁
São José.....	Solteiro... Célibatare	34	3	37	586 ₂	160 ₁	746 ₃	3.178 ₁₉	535	3.713 ₁₉	9	22 ₁	31 ₁
	Casado ... Marié	25 ₂	13	38 ₂	720 ₃	395	1.115 ₃	2.586 ₂₇	979 ₃	3.565 ₃₀	9	14	23
	Viuvo Veuf	1	—	1	50 ₂	112	162 ₂	233 ₈	254 ₁	487 ₉	—	10	10
	Ignorado.. Inconnu	—	—	—	5	3	8	10	3	13	—	—	—
	TOTAL.....	60 ₂	16	76 ₂	1.361 ₇	670 ₁	2.031 ₈	6.007 ₅₄	1.771 ₄	7.778 ₅₈	18	46 ₁	64 ₁
Santo Antonio	Solteiro... Célibatare	19 ₁	18 ₂	37 ₃	605 ₅	184 ₂	789 ₇	4.883 ₁₆	1.341 ₂	6.224 ₁₈	66 ₃	47	113 ₃
	Casado ... Marié	21	21	42	840 ₁₉	626 ₂	1.466 ₂₁	3.802 ₄₄	1.892 ₉	5.694 ₅₃	47 ₁	48	95 ₁
	Viuvo Veuf	—	14	14	96 ₁	241	337 ₁	371 ₈	594 ₁	965 ₉	1	28	29
	Ignorado.. Inconnu	—	—	—	1	3	4	7	11	18	—	—	—
	TOTAL.....	40 ₁	53 ₂	93 ₃	1.542 ₂₅	1.054 ₄	2.596 ₂₉	9.063 ₆₈	3.838 ₁₂	12.901 ₈₀	114 ₄	123	237 ₄

NOTA — Os numeros em typo menor representam a totalidade dos estrangeiros que adoptaram a nacionalidade brasileira.

a nacionalidade, o sexo e o estado civil

la nationalité, le sexe et l'état civil

EUROPA EUROPE												AMERICA AMÉRIQUE		
Servia Serbie			Suécia Suède			Suíça Suisse			Outros países Autres-pays			Argentina Argentine		
M	F	T	M	F	T	M	F	T	M	F	T	M	F	T
—	—	—	—	—	—	1	2	3	2	—	2	3	2	5
—	—	—	—	—	—	1	1	2	—	—	—	2	2	4
—	—	—	—	—	—	1	—	1	—	2	2	—	1	1
—	—	—	—	—	—	—	—	—	—	—	—	—	—	—
—	—	—	—	—	—	3	3	6	2	2	4	5	5	10
—	—	—	—	—	—	4	3	7	8	2	10	19	11	30
—	—	—	—	—	—	1	—	1	—	—	—	—	—	—
—	—	—	—	—	—	2	3	5	6	4	10	3	5	8
—	—	—	—	1	1	—	—	—	2	3	5	—	2	2
—	—	—	—	—	—	—	—	—	—	—	—	—	—	—
—	—	—	—	1	1	6	6	12	16	9	25	22	18	40
—	—	—	—	—	—	1	—	—	—	—	—	—	—	—
—	—	—	—	—	—	5	2	7	57	162	219	16	23	39
—	—	—	—	—	—	1	2	3	30	53	83	3	5	8
—	—	—	—	—	—	—	—	—	6	34	40	1	—	1
—	—	—	—	—	—	—	—	—	—	1	1	—	—	—
—	—	—	—	—	—	6	4	10	93	250	343	20	28	48
—	—	—	—	—	—	—	—	—	—	1	1	—	—	—
—	—	—	4	1	5	10	1	11	16	33	49	29	42	71
—	—	—	1	1	2	2	5	7	4	9	13	18	13	31
—	—	—	—	—	—	—	—	—	—	7	7	2	4	6
—	—	—	—	—	—	—	—	—	—	—	—	1	—	1
—	—	—	—	—	—	—	—	—	—	—	—	—	—	—
—	—	—	5	2	7	12	6	18	20	49	69	50	59	109
3	2	5	3	—	3	7	4	11	49	35	84	46	38	84
1	3	4	1	1	2	8	3	11	35	42	77	16	20	36
—	—	—	1	1	2	1	7	8	1	19	20	1	6	7
—	—	—	1	—	1	1	—	1	1	1	2	—	—	—
—	—	—	—	—	—	—	—	—	—	1	1	1	—	1
4	5	9	5	2	7	16	14	30	85	97	182	64	64	128
—	—	—	1	—	1	1	—	1	5	4	9	—	—	—

(Les chiffres en caractères minuscules représentent la totalité des étrangers qui ont adopté la nationalité brésilienne)

CONVENÇÃO { Sexo masculino } M
 CONVENTION { Sexe masculin } M
 { Sexo feminino } F
 { Sexe féminin } F
 { Total } T
 { Total } T

População estrangeira, por districtos, segundo

Population étrangère, par districts, d'après

Districtos mu- nicipaes Districts municipaux	Estado civil État civil	Canada			Chile			Cuba			Estados Unidos États-Unis		
		M	F	T	M	F	T	M	F	T	M	F	T
Candelaria.	Solteiro.... Célibataire	1	—	1	—	—	—	—	—	—	2	—	2
	Casado.... Marié	—	—	—	—	—	—	—	—	—	3	1	4
	Viuvo..... Veuf	—	—	—	—	—	—	—	—	—	—	—	—
	Ignorado.. Inconnu	—	—	—	—	—	—	—	—	—	—	—	—
	TOTAL ..	1	—	1	—	—	—	—	—	—	5	1	6
	Solteiro.... Célibataire	—	—	—	—	—	—	—	—	—	14	3	17
	Casado.... Marié	—	—	—	—	—	—	—	—	—	4	3	7
Viuvo..... Veuf	—	—	—	—	—	—	—	—	—	1	—	1	
Ignorado.. Inconnu	—	—	—	—	—	—	—	—	—	—	—	—	
TOTAL	—	—	—	—	—	—	—	—	—	19	6	25	
Sacramento..	Solteiro.... Célibataire	—	—	—	—	3	3	—	—	—	12	3	15
	Casado.... Marié	—	—	—	—	1	1	—	—	—	12	5	17
	Viuvo..... Veuf	—	—	—	—	1	1	—	—	—	1	—	1
	Ignorado.. Inconnu	—	—	—	—	—	—	—	—	—	—	—	—
	TOTAL	—	—	—	—	5	5	—	—	—	25	8	33
	Solteiro.... Célibataire	3	1	4	1	—	1	2	—	2	39	8	47
	Casado.... Marié	3	1	4	1	2	3	—	—	—	20	7	27
Viuvo..... Veuf	—	—	—	—	—	—	—	1	1	3	1	4	
Ignorado.. Inconnu	—	—	—	—	—	—	—	—	—	—	—	—	
TOTAL	6	2	8	2	2	4	2	1	3	62	16	78	
Santo Antonio	Solteiro.... Célibataire	—	—	—	7	3	10	2	1	3	24	5	29
	Casado.... Marié	—	—	—	2	4	6	1	1	2	10	6	16
	Viuvo..... Veuf	—	—	—	—	1	1	1	1	2	1	1	2
	Ignorado.. Inconnu	—	—	—	—	—	—	—	—	—	—	—	—
	TOTAL ...	—	—	—	9	8	17	4	3	7	35	12	47
	Solteiro.... Célibataire	—	—	—	—	—	—	—	—	—	—	—	—
	Casado.... Marié	—	—	—	—	—	—	—	—	—	—	—	—
Viuvo..... Veuf	—	—	—	—	—	—	—	—	—	—	—	—	
Ignorado.. Inconnu	—	—	—	—	—	—	—	—	—	—	—	—	
TOTAL ...	—	—	—	—	—	—	—	—	—	—	—	—	

NOTA — Os numeros em typo menor representam a totalidade dos estrangeiros que adoptaram a nacionalidade brasileira.

a nacionalidade, o sexo e o estado civil

la nationalité, le sexe et l'état civil

AMERICA AMÉRIQUE														
Mexico Mexique			Paraguay Paraguay			Perú Pérou			Uruguay Uruguay			Venezuela Vénézuéla		
M	F	T	M	F	T	M	F	T	M	F	T	M	F	T
—	—	—	3	—	3	—	—	—	1	—	1	—	—	—
—	—	—	2	—	2	—	—	—	—	—	—	—	1	1
—	—	—	—	—	—	—	—	—	—	—	—	—	—	—
—	—	—	—	—	—	—	—	—	—	—	—	—	—	—
—	—	—	5	—	5	—	—	—	1	—	1	—	1	1
—	—	—	1	1	2	4	2	6	—	2	2	—	—	—
—	—	—	2	—	2	1	—	1	2	4	6	1	—	1
—	—	—	—	1	1	—	—	—	1	2	3	—	—	—
—	—	—	—	—	—	—	—	—	—	—	—	—	—	—
—	—	—	3	2	5	5	2	7	3	8	11	1	—	1
2	—	2	2	—	2	1	1	1	8	5	13	1	—	1
—	—	—	—	1	1	—	1	1	4	2	6	—	—	—
—	—	—	—	4	4	—	—	—	—	1	1	—	—	—
—	—	—	—	—	—	—	—	—	—	—	—	—	—	—
2	—	2	2	5	7	—	2	2	12	8	20	1	—	1
5	3	8	2	—	2	—	—	—	6	17	23	—	—	—
2	1	3	1	1	2	—	2	2	5	7	12	—	—	—
—	—	—	—	—	—	—	—	—	3	1	4	—	—	—
—	—	—	—	—	—	—	—	—	—	—	—	—	—	—
7	4	11	3	1	4	—	2	2	14	25	39	—	—	—
1	2	3	—	2	2	—	4	4	11	6	17	2	2	4
—	2	2	1	2	3	5	5	10	8	9	17	—	—	—
—	1	1	—	1	1	—	—	—	—	6	6	—	1	1
—	—	—	—	—	—	—	—	—	—	—	—	—	—	—
1	5	6	1	5	6	5	9	14	19	21	40	2	3	5

(Les chiffres en caractères minuscules représentent la totalité des étrangers qui ont adopté la nationalité brésilienne).

CONVENÇÃO } Sexo masculino } M
 CONVENTION } Sexe masculin }
 } Sexo feminino } F
 } Sexe féminin }
 } Total } T
 } Total }

População estrangeira, por districtos, segundo
 Population étrangère, par districts, d'après

Districtos mu- nicipaes Districts municipaux	Estado civil État civil	AMERICA AMÉRIQUE			ASIA ASIE								
		Outros paizes Autres pays			China Chine			Japão Japon			Turquia-Asiatica Turque-Asiatique		
		M	F	T	M	F	T	M	F	T	M	F	T
Candelaria.....	Solteiro.... Célibataire	1	—	1	1	—	1	2	—	2	1	—	1
	Casado Marié	—	—	—	1	—	1	—	—	—	2	—	2
	Viuvo Veuf	—	—	—	—	—	—	—	—	—	1	4	5
	Ignorado.. Inconnu	—	—	—	—	—	—	—	—	—	—	—	—
	TOTAL.....	1	—	1	2	—	2	2	—	2	4	4	8
	Santa Rita.....	Solteiro.... Célibataire	2	—	2	1	1	2	3	—	3	17	6
Casado ... Marié		3	—	3	2	1	3	4	1	5	24	21	45
Viuvo Veuf		—	—	—	—	1	1	—	—	—	1	6	7
Ignorado.. Inconnu		—	—	—	—	—	—	—	—	—	—	—	—
TOTAL.....		5	—	5	3	3	6	7	1	8	42	33	75
Sacramento.....		Solteiro.... Célibataire	5	2	7	42	—	42	10	2	12	926	139
	Casado Marié	3	2	5	16	2	18	1	—	1	597	374	971
	Viuvo Veuf	—	—	—	—	1	1	—	—	—	63	110	173
	Ignorado.. Inconnu	3	—	3	—	—	—	—	—	—	2	1	3
	TOTAL.....	11	4	15	58	3	61	11	2	13	1.588	624	2.212
	São José.....	Solteiro.... Célibataire	2	—	2	76	1	77	12	8	20	95	4
Casado Marié		1	1	2	15	1	16	4	3	7	52	14	66
Viuvo Veuf		—	1	1	—	—	—	—	—	—	3	—	3
Ignorado.. Inconnu		—	—	—	—	—	—	—	—	—	8	—	8
TOTAL.....		3	2	5	91	2	93	16	11	27	158	18	176
Santo Antonio.		Solteiro.... Célibataire	4	3	7	9	—	9	7	—	7	171	37
	Casado ... Marié	4	2	6	4	2	6	—	—	—	109	53	162
	Viuvo Veuf	—	5	5	2	—	2	—	—	—	11	19	30
	Ignorado.. Inconnu	4	—	4	—	—	—	—	—	—	—	—	—
	TOTAL.....	12	10	22	15	2	17	7	—	7	291	109	400

NOTA — Os numeros em typo menor representam a totalidade dos estrangeiros que adoptaram a nacionalidade brasileira.

a nacionalidade, o sexo e o estado civil

la nationalité, le sexe et l'état civil

Outros paizes Autres pays			África Afrique			Oceania Océanie			Paiz ignorado Pays inconnu			Total Total		
M	F	T	M	F	T	M	F	T	M	F	T	M	F	T
—	—	—	—	—	—	—	—	—	—	—	—	785 ₂	89	874 ₂
—	—	—	—	—	—	—	—	—	—	—	—	376 ₁₂	149 ₁	525 ₁₃
—	—	—	—	—	—	—	—	—	—	1	1	39	80	119
—	—	—	—	—	—	—	—	—	—	—	—	3 ₁	—	3 ₁
—	—	—	—	—	—	—	—	—	—	1	1	1.203 ₁₅	318 ₁	1.521 ₁₆
7	1	8	7 ₁	2	9 ₁	—	—	—	—	—	—	4.886 ₄₃	955 ₁	5.841 ₄₄
4	4	8	2 ₁	—	2 ₁	—	—	—	—	1	1	4.510 ₇₇	2.283 ₂	6.793 ₇₉
—	4	4	1	—	1	—	—	—	—	2	2	403 ₉	595 ₁	998 ₁₀
—	—	—	—	—	—	—	—	—	—	—	—	10	8	18
11	9	20	10 ₂	2	12 ₂	—	—	—	—	3	3	9.809 ₁₂₉	3.841 ₄	13.650 ₁₃₃
13	2	15	7	1	8	—	—	—	—	—	—	5.660 ₁₉	1.591 ₇	7.251 ₂₆
14	6	20	7	—	7	—	—	—	—	—	—	3.502 ₁₉	1.869 ₆	5.371 ₂₅
—	1	1	—	—	—	—	—	—	2	—	2	364 ₇	683	1.047 ₇
—	—	—	—	—	—	—	—	—	—	—	—	22	8	30
27	9	36	14	1	15	—	—	—	2	—	2	9.548 ₄₅	4.151 ₁₃	13.699 ₅₈
3	—	3	1	3	4	—	—	—	—	—	—	4.755 ₂₃	1.097 ₄	5.852 ₂₇
1	1	2	2	3	5	—	—	—	1	—	1	3.797 ₃₉	1.734 ₄	5.531 ₄₃
—	—	—	1	—	1	—	—	—	2	1	3	326 ₁₂	560 ₁	886 ₁₃
—	—	—	—	—	—	—	—	—	—	—	—	29 ₁	6	35 ₁
4	1	5	4	6	10	—	—	—	3	1	4	8.907 ₇₅	3.397 ₉	12.304 ₈₄
26	5	31	14 ₁	3	17 ₁	—	—	—	5	—	5	6.834 ₃₃	2.106 ₁₂	8.940 ₄₅
15	11	26	12 ₂	9	21 ₂	—	—	—	1	—	1	5.563 ₈₇	3.320 ₂₀	8.883 ₁₀₇
3	2	5	2	3	5	—	—	—	1	2	3	552 ₁₇	1.227 ₅	1.779 ₂₂
—	—	—	—	—	—	—	—	—	—	—	—	15	18	33
44	18	62	28 ₃	15	43 ₃	—	—	—	7	2	9	12.964 ₁₃₇	6.671 ₃₇	19.635 ₁₇₄

(Les chiffres en caractères minuscules représentent la totalité des étrangers qui ont adopté la nationalité brésilienne).

CONVENÇÃO } Sexo masculino } M
 CONVENTION } Sexe masculin }
 } Sexo feminino } F
 } Sexe féminin }
 } Total } T
 } Total }

População estrangeira, por districtos, segundo

Population étrangère, par districts, d'après

Districtos municipaes Districts municipaux	Estado civil État civil	Allemanha Allemagne			Áustria Autriche			Belgica Belgique			Dinamarca Danemark		
		M	F	T	M	F	T	M	F	T	M	F	T
Santa Thereza..	Solteiro....	67	28	95	4	5	9	1	2	3	3	2	5
	Célibataire	4	1	5					1	1			
	Casado....	55	46	101	3	3	6	2	1	3	1	1	2
	Marié	4	5	9									
	Viuvo.....	—	16	16	—	2	2	—	1	1	—	—	—
	Veuf	—	—	—	—	—	—	—	—	—	—	—	—
	Ignorado.. Inconnu	—	—	—	—	—	—	—	—	—	—	—	—
TOTAL ..		122	90	212	7	10	17	3	4	7	4	3	7
		8	6	14					1	1			
Gloria ..	Solteiro....	164	82	246	39	31	70	23	29	52	12	3	15
	Célibataire	3	3	6		1	1		1	1			
	Casado....	125	93	218	31	28	59	28	33	61	4	3	7
	Marié	13	10	23	2	3	5	1	2	3	1	1	1
	Viuvo.....	8	39	47	2	12	14	—	6	6	2	3	5
	Veuf	1	1	2	—	2	2	—	—	—	—	—	—
	Ignorado.. Inconnu	1	—	1	—	1	1	—	—	—	—	—	—
TOTAL ..		298	214	512	72	72	144	51	68	119	18	9	27
		17	14	31	2	6	8	2	2	4	1		1
Lagôa .	Solteiro....	31	42	73	7	11	18	5	12	17	2	—	2
	Célibataire	2		2		1	1						
	Casado....	41	35	76	13	8	21	10	12	22	1	1	2
	Marié	6	6	12	3	1	4	1	2	3			
	Viuvo.....	3	19	22	3	4	7	1	3	4	—	1	1
	Veuf	1	2	3	—	—	—	—	—	—	—	—	—
	Ignorado.. Inconnu	3	—	3	—	—	—	—	—	—	—	—	—
TOTAL ..		78	96	174	23	23	46	16	27	43	3	2	5
		9	8	17	3	2	5	1	2	3			
Gavea.....	Solteiro....	6	2	8	3	1	4	1	—	1	—	—	—
	Célibataire												
	Casado....	16	15	31	4	2	6	1	—	1	—	—	—
	Marié	1		1	—								
	Viuvo.....	2	6	8	—	1	1	—	1	1	—	—	—
	Veuf	—	—	—	—	—	—	—	—	—	—	—	—
	Ignorado.. Inconnu	—	—	—	—	—	—	—	—	—	—	—	—
TOTAL ..		24	23	47	7	4	11	2	1	3	—	—	—
		1		1									
Sant'Anna...	Solteiro....	8	1	9	3	1	4	3	—	3	1	—	1
	Célibataire												
	Casado....	7	8	15	8	5	13	2	1	3	—	—	—
	Marié	1		1	2		2						
	Viuvo.....	—	4	4	—	4	4	1	—	1	—	—	—
	Veuf	—	2	2	—	—	—	—	—	—	—	—	—
	Ignorado.. Inconnu	—	—	—	—	—	—	—	—	—	—	—	—
TOTAL ..		15	13	28	11	10	21	6	1	7	1	—	1
		1	2	3	2		2						

NOTA — Os numeros em typo menor representam a totalidade dos estrangeiros que adoptaram a nacionalidade brasileira

a nacionalidade, o sexo e o estado civil

la nationalité, le sexe et l'état civil

EUROPA														
EUROPE														
França France			Grecia Grèce			Hespanha Espagne			Hollanda Pays-Bas			Hungria Hongrie		
M	F	T	M	F	T	M	F	T	M	F	T	M	F	T
15	23	38	—	—	—	22	24	46	2	4	6	—	—	—
22	38	60	—	—	—	31	32	63	3	4	7	—	—	—
3	11	14	—	—	—	3	12	15	—	—	—	—	—	—
—	—	—	—	—	—	—	—	—	—	—	—	—	—	—
40	72	112	—	—	—	56	68	124	5	8	13	—	—	—
148	375	523	3	—	3	351	235	586	32	8	40	9	5	14
14	6	20	—	—	—	1	—	1	1	—	1	—	—	—
164	215	379	2	1	3	287	259	546	19	14	33	8	6	14
10	9	19	—	—	—	4	1	5	1	—	1	2	2	4
17	127	144	—	1	1	20	146	166	1	2	3	—	4	4
1	2	3	—	—	—	—	—	—	—	—	—	—	—	—
—	1	1	—	—	—	1	—	1	—	—	—	—	—	—
329	718	1.047	5	2	7	659	640	1.299	52	24	76	17	15	32
25	17	42	—	—	—	5	1	6	2	—	2	2	2	4
37	91	128	2	1	3	151	115	266	2	8	10	—	—	—
8	5	13	—	—	—	2	3	5	—	—	—	—	—	—
28	43	71	3	1	4	179	158	337	6	2	8	1	2	3
1	2	3	—	—	—	2	2	4	—	—	—	—	—	—
5	37	42	—	—	—	12	70	82	—	1	1	—	1	1
—	2	2	—	—	—	3	1	4	—	—	—	—	—	—
—	—	—	—	—	—	—	—	—	—	—	—	—	—	—
70	171	241	5	2	7	342	343	685	8	11	19	1	3	4
9	9	18	—	—	—	7	6	13	—	—	—	—	—	—
6	3	9	—	—	—	78	45	123	—	—	—	—	—	—
3	7	10	—	—	—	139	112	251	—	—	—	—	—	—
—	2	2	—	—	—	1	1	2	—	—	—	—	—	—
—	—	—	—	—	—	13	55	68	—	—	—	—	—	—
1	—	1	—	—	—	—	1	1	—	—	—	—	—	—
10	12	22	—	—	—	230	212	442	—	—	—	—	—	—
—	—	—	—	—	—	1	2	3	—	—	—	—	—	—
9	8	17	1	—	1	225	68	293	—	—	—	—	—	—
—	—	—	—	—	—	4	—	4	—	—	—	—	—	—
12	15	27	3	1	4	207	163	370	—	—	—	—	—	—
—	—	—	—	—	—	4	1	5	—	—	—	—	—	—
1	8	9	1	—	1	22	67	89	—	—	—	—	—	—
—	2	2	—	—	—	3	—	3	—	—	—	—	—	—
—	—	—	—	—	—	—	—	—	—	—	—	—	—	—
22	31	53	5	1	6	454	298	752	—	—	—	—	—	—
—	2	2	—	—	—	11	1	12	—	—	—	—	—	—

(Les chiffres en caractères minuscules représentent la totalité des étrangers qui ont adopté la nationalité brésilienne)

CONVENÇÃO } Sexo masculino } M
 CONVENTION } Sexe masculin } F
 } Sexo feminino } F
 } Sexe féminin } T
 } Total }
 } Total }
 } Total }

População estrangeira, por districtos, segundo
 Population étrangère, par districts, d'après

Districtos mu- nicipaes Districts municipaux	Estado civil État civil	Inglaterra Angleterre			Italia Italie			Portugal Portugal			Russia Russie		
		M	F	T	M	F	T	M	F	T	M	F	T
Santa Thereza.	Solteiro....	31	18	49	18	11	29	360	219	579	7	6	13
	Célibatare	1	1	2				15	1	16			
	Casado....	22	20	42	49	38	87	426	234	660	4	5	9
	Marié				1		1	11	1	12			
	Viuvo.....	1	2	3	3	19	22	35	73	108			
	Veuf								2	2			
	Inconnu												
TOTAL.....		54	40	94	70	68	138	821	526	1.347	11	11	22
		1	1	2	1		1	26	4	30			
Gloria.....	Solteiro....	149	118	267	319	178	497	3.474	1.799	5.273	27	63	90
	Célibatare	4	1	5	3	4	7	24	9	33	2		2
	Casado....	137	106	243	473	345	818	3.228	1.798	5.026	27	46	73
	Marié	4	2	6	10	3	13	58	9	67		2	2
	Viuvo.....	11	15	26	40	129	169	330	692	1.022		19	19
	Veuf				4	1	5	14	5	19			
	Inconnu		1	1		2	2	6	5	11			
TOTAL.....		297	240	537	832	654	1.486	7.038	4.294	11.332	54	128	182
		8	3	11	17	9	26	96	23	119	2	2	4
Lagôa.....	Solteiro....	32	46	78	104	85	189	2.303	1.186	3.489	17	12	29
	Célibatare	3	3	6	3	1	4	15	3	18	1		1
	Casado....	24	33	57	196	130	326	2.863	1.508	4.371	8	16	24
	Marié		2	2	12	4	16	69	10	79	1	2	3
	Viuvo.....	3	18	21	14	55	69	243	429	672	1	5	6
	Veuf					1	1	7	5	12			
	Inconnu				1	1	2	4	4	8			
TOTAL.....		59	97	156	315	271	586	5.413	3.127	8.540	26	33	59
		3	5	8	15	6	21	91	18	109	2	2	4
Gavea...	Solteiro....	18	14	32	63	31	94	525	174	699	6	1	7
	Célibatare				1		1	5	3	8			
	Casado....	22	13	35	163	146	309	700	350	1.050	9	8	17
	Marié	1	1	2	6	1	7	17	6	23			
	Viuvo....	2	2	4	10	39	49	78	103	181	1	2	3
	Veuf				1		1	1					
	Inconnu				1		1	12	4	16			
TOTAL.....		42	29	71	237	216	453	1.315	631	1.946	16	11	27
		1	1	2	8	1	9	22	9	31			
Sant'Anna.....	Solteiro....	5	1	6	491	179	670	3.160	683	3.843	184	50	234
	Célibatare				5	3	8	18	3	21	2		2
	Casado....	3	5	8	1.191	750	1.941	3.597	1.706	5.303	182	123	305
	Marié				10	3	13	46	5	51			
	Viuvo....		2	2	102	275	377	288	449	737	3	16	19
	Veuf				3		3	8	1	9			
	Inconnu				1		1	3	1	4			
TOTAL.....		8	8	16	1.785	1.204	2.989	7.048	2.839	9.887	369	189	558
					18	6	24	72	9	81	2		2

NOTA — Os numeros em typo menor representam a totalidade dos estrangeiros que adoptaram a nacionalidade brasileira.

a nacionalidade, o sexo e o estado civil

la nationalité, le sexe et l'état civil

EUROPA EUROPE												AMERICA AMÉRIQUE		
Servia Serbie			Suécia Suède			Suíça Suisse			Outros paizes Autres pays			Argentina Argentine		
M	F	T	M	F	T	M	F	T	M	F	T	M	F	T
—	—	—	1	3	4	14	6	20	1	3	4	7	12	19
—	—	—	2	1	3	14 ₁	11	25 ₁	10 ₂	5	15 ₂	7	6	13
—	—	—	—	—	—	—	—	—	—	—	—	—	—	—
—	—	—	—	—	—	—	—	—	—	—	—	—	—	—
—	—	—	3	4	7	28 ₁	17	45 ₁	11 ₂	8	19 ₂	14	18	32
—	—	—	13	6	19	70 ₁	34 ₃	104 ₄	48 ₄	53 ₁	101 ₅	51	68 ₁	119 ₁
—	—	—	12	9	21	46 ₁	31 ₁	77 ₂	33 ₄	40 ₁	73 ₅	31 ₂	55 ₂	86 ₄
—	—	—	—	1	1	6	11	17	4	17	21	3	11	14
—	—	—	—	—	—	—	1	1	—	—	—	—	—	—
—	—	—	25	16	41	122 ₂	77 ₄	199 ₆	85 ₈	110 ₂	195 ₁₀	85 ₂	134 ₃	219 ₅
—	1	1	1	4	5	7 ₁	12 ₁	19 ₂	7	9	16	27 ₁	36	63 ₁
—	1	1	3	3	6	6 ₂	7	13 ₂	9	11	20	6	8	14
—	—	—	—	1	1	1	5	6	—	—	—	—	4	4
—	—	—	—	—	—	—	—	—	—	—	—	—	—	—
—	2	2	4	8	12	14 ₃	24 ₁	38 ₄	16	20	36	33 ₁	48	81 ₁
—	—	—	—	—	—	5	3	8	3	—	3	10 ₁	12	22 ₁
1	—	1	—	—	—	2	5	7	15	10	25	2	2	4
—	—	—	—	—	—	—	—	—	1	7	8	—	2	2
—	—	—	—	—	—	—	—	—	—	—	—	—	—	—
1	—	1	—	—	—	7	8	15	19	17	36	12 ₁	16	28 ₁
—	—	—	1	—	1	1	—	1	46	23	69	62	39	101
—	—	—	—	—	—	—	—	—	54	47	101	7	18	25
—	—	—	—	—	—	—	3	3	1	—	1	1	2	3
—	—	—	—	—	—	—	—	—	—	—	—	—	—	—
—	—	—	1	—	1	1	3	4	101	70	171	70	59	129

(Les chiffres en caractères minuscules représentent la totalité des étrangers qui ont adopté la nationalité brésilienne)

CONVENÇÃO } Sexo masculino } M
 Sexe masculin }
 CONVENTION } Sexo feminino } F
 Sexe féminin }
 Total } T
 Total }

População estrangeira, por districtos, segundo

Population étrangère, par districts, d'après

Districtos mu- nicipaes Districts municipaux	Estado civil État civil	Canadá Canada			Chile Chili			Cuba Cuba			Estados Unidos États-Unis		
		M	F	T	M	F	T	M	F	T	M	F	T
		<p>Santa Thereza.</p> <p>Solteiro... 1 — 1 — — — — — — — 26 17 43 Célibataire Casado.... 1 1 2 1 1 2 — — — — 25 22 47 Marié Viuvo 2 — 2 — — — — — — — 2 10 12 Veuf Ignorado.. — — — — — — — — — — — — — Inconnu TOTAL..... 4 1 5 1 1 2 — — — — 53 49 102</p> <p>Gloria.....</p> <p>Solteiro... 3 5 8 4 8 12 5 2 7 113 42 155 Célibataire Casado.... 2 — 2 4 9 13 1 1 2 71 43 114 Marié Viuvo — — — — 2 2 — 1 1 3 11 14 Veuf Ignorado.. — — — — — — — — — — — — — Inconnu TOTAL..... 5 5 10 8 19 27 6 4 10 187 96 283</p> <p>Lagôa.....</p> <p>Solteiro... — — — 1 2 3 1 — 1 11 9 20 Célibataire Casado ... 1 1 2 1 3 4 — — — 14 9 23 Marié Viuvo — — — — — — — — — 1 3 4 Veuf Ignorado.. — — — — — — — — — — — — — Inconnu TOTAL..... 1 1 2 2 5 7 1 — 1 26 21 47</p> <p>Gavea...</p> <p>Solteiro... — — — — — — — — — 10 2 12 Célibataire Casado.... — — — — — — — — — 5 2 7 Marié Viuvo — — — — — — — — — — 1 1 Veuf Ignorado.. — — — — — — — — — — — — — Inconnu TOTAL..... — — — — — — — — — 15 5 20</p> <p>Sant'Anna.....</p> <p>Solteiro... — — — 1 1 2 — — — 5 1 6 Célibataire Casado ... — — — — — — — 1 1 — — — Marié Viuvo — — — — — — — 1 1 — — — Veuf Ignorado.. — — — — — — — — — — — — — Inconnu TOTAL..... — — — 1 1 2 — 2 2 5 1 6</p>											

NOTA — Os numeros em typo menor representam a totalidade dos estrangeiros que adoptaram a nacionalidade brasileira.

a nacionalidade, o sexo e o estado civil

la nationalité, le sexe et l'état civil

AMERICA AMÉRIQUE														
Mexico Mexique			Paraguay Paraguay			Perú Pérou			Uruguay Uruguay			Venezuela Vénézuéla		
M	F	T	M	F	T	M	F	T	M	F	T	M	F	T
—	—	—	—	3	3	—	1	1	—	2	2	—	—	—
1	—	1	—	—	—	—	—	—	3	4	7	—	—	—
—	—	—	—	2	2	—	—	—	1	1	2	—	—	—
—	—	—	—	—	—	—	—	—	—	—	—	—	—	—
1	—	1	—	5	5	—	1	1	4	7	11	—	—	—
1	1	2	3	9	12	4	2	6	28	42	70	1	2	3
2	1	3	4	16	20	3	5	8	18 ²	32 ¹	50 ³	1	—	1
—	—	—	2	5	7	—	2	2	2	10	12	—	—	—
—	—	—	—	—	—	—	—	—	—	—	—	—	—	—
3	2	5	9	30	39	7	9	16	48 ²	84 ¹	132 ³	2	2	4
1	—	1	1 ¹	2	3 ¹	—	4	4	5	13 ²	18 ²	—	—	—
1	1	2	1 ¹	5	6 ⁵	—	—	—	1	9 ¹	10 ¹	1	1	2
—	—	—	—	2	2	—	—	—	—	8	8	—	—	—
—	—	—	—	—	—	—	—	—	—	—	—	—	—	—
2	1	3	2 ²	9 ⁴	11 ⁶	—	4	4	6	30 ³	36 ³	1	1	2
—	—	—	—	—	—	—	—	—	1	3	4	—	—	—
—	—	—	1 ¹	1	2 ¹	—	—	—	—	1	1	—	—	—
—	—	—	—	—	—	—	—	—	—	3	3	—	—	—
—	—	—	—	—	—	—	—	—	—	—	—	—	—	—
—	—	—	1 ¹	1	2 ¹	—	—	—	1	7	8	—	—	—
5	—	5	—	1	1	—	—	—	—	2	2	—	—	—
—	—	—	1 ¹	—	1 ¹	—	—	—	4 ¹	1	5 ¹	—	—	—
—	—	—	—	—	—	—	—	—	—	3	3	—	—	—
—	—	—	—	—	—	—	—	—	—	—	—	—	—	—
5	—	5	1 ¹	1	2 ¹	—	—	—	4 ¹	6	10 ¹	—	—	—

(Les chiffres en caractères mmuscles représentent la totalité des étrangers qui ont adopté la nationalité brésilienne).

CONVENÇÃO CONVENTION	Sexo masculino Sexe masculin	M
	Sexo feminino Sexe féminin	
	Total Total	T

População estrangeira, por districtos, segundo
Population étrangère, par districts, d'après

Districtos mu- nicipaes Districts municipaux	Estado civil État civil	AMERICA AMÉRIQUE						ASIA ASIE								
		Outros paizes Autres pays			China Chine			Japão Japon			Turquia-Asiatica Turque-Asiatique					
		M	F	T	M	F	T	M	F	T	M	F	T			
Santa Thereza..	Solteiro... Célibataire	—	—	—	—	—	—	—	—	—	—	—	6	—	6	
	Casado.... Marié	—	—	—	1	—	1	—	—	—	—	—	10	6	16	
	Viuvo..... Veuf	—	—	—	—	—	—	—	—	—	—	—	—	2	2	
	Ignorado.. Inconnu	—	—	—	—	—	—	—	—	—	—	—	—	1	1	
	TOTAL ..	—	—	—	1	—	1	—	—	—	—	—	—	16	8	24
															1	1
Gloria ..	Solteiro... Célibataire	31	12	43	6	1	7	7	—	7	37	16	53			
	Casado.... Marié	27	23	50	9	3	12	4	—	4	46	28	74			
	Viuvo..... Veuf	3	3	6	—	—	—	—	2	2	3	6	9			
	Ignorado.. Inconnu	—	—	—	—	—	—	—	—	—	—	1	1			
	TOTAL ...	61	38	99	15	4	19	11	2	13	86	51	137			
		1		1						2	2		2			
Lagôa...	Solteiro... Célibataire	1	6	7	6	5	11	7	3	10	37	11	48			
	Casado.... Marié	3	2	5	18	4	22	4	2	6	38	33	71			
	Viuvo..... Veuf	—	2	2	—	1	1	—	—	—	3	8	11			
	Ignorado.. Inconnu	—	—	—	—	—	—	1	—	1	—	1	1			
	TOTAL ..	4	10	14	24	10	34	12	5	17	78	53	131			
			1	1	1						1	1	1			
Gavea.....	Solteiro... Célibataire	2	2	4	1	—	1	2	—	2	8	3	11			
	Casado.... Marié	1	1	2	5	5	10	2	2	4	3	3	6			
	Viuvo..... Veuf	1	—	1	—	—	—	—	—	—	2	3	5			
	Ignorado.. Inconnu	—	—	—	—	—	—	—	—	—	—	—	—			
	TOTAL ...	4	3	7	6	5	11	4	2	6	13	9	22			
								1		1	1		1			
Sant'Anna.	Solteiro... Célibataire	1	—	1	1	—	1	3	2	5	222	47	269			
	Casado.... Marié	1	3	4	2	1	3	—	1	1	204	127	331			
	Viuvo..... Veuf	—	—	—	—	—	—	2	—	2	21	50	71			
	Ignorado.. Inconnu	—	—	—	—	—	—	—	—	—	1	—	1			
	TOTAL ..	2	3	5	3	1	4	5	3	8	448	224	672			
								1		1	5		5			

NOTA — Os numeros em typo menor representam a totalidade dos estrangeiros que adoptaram a nacionalidade brasileira.

a nacionalidade, o sexo e o estado civil

la nationalité, le sexe et l'état civil

Outros países Autres pays			Africa Afrique			Oceania Océanie			Paiz ignorado Pays inconnu			Total Total		
M	F	T	M	F	T	M	F	T	M	F	T	M	F	T
—	—	—	2	2	4	—	—	—	—	—	—	588	391	979
—	—	—	1	—	1	—	—	—	—	—	—	20	4	24
—	—	—	—	—	—	—	—	—	—	—	—	694	479	1.173
—	—	—	—	—	—	—	—	—	1	—	—	19	6	25
—	—	—	—	—	—	—	—	—	—	—	1	51	151	202
—	—	—	—	—	—	—	—	—	—	—	—	—	—	3
—	—	—	3	2	5	—	—	—	1	—	1	1.333	1.021	2.354
—	—	—	—	—	—	—	—	—	—	—	—	39	13	52
9	3	12	5	5	10	1	—	1	3	2	5	5.193	3.239	8.432
—	—	—	1	—	1	—	—	—	1	—	1	1	29	91
9	8	17	5	13	18	1	1	2	1	5	6	4.863	3.270	8.133
—	—	—	—	1	1	—	—	—	—	1	1	117	51	168
—	—	—	1	2	3	—	—	—	4	4	8	462	1.283	1.745
—	—	—	—	—	—	—	—	—	—	1	1	20	12	32
—	—	—	—	—	—	—	—	—	1	—	1	9	12	21
—	—	—	—	—	—	—	—	—	—	—	—	—	1	1
18	11	29	11	20	31	2	1	3	9	11	20	10.527	7.804	18.331
—	—	—	1	1	2	—	—	—	1	2	3	199	93	292
5	2	7	3	6	9	—	—	—	7	7	14	2.821	1.741	4.562
—	—	—	—	—	—	—	—	—	—	—	—	37	20	57
—	1	1	3	2	5	—	—	—	2	3	5	3.485	2.055	5.540
—	—	—	—	—	—	—	—	—	1	—	1	100	39	139
—	1	1	—	3	3	—	—	—	1	2	3	291	683	974
—	1	1	—	—	—	—	—	—	—	1	1	11	13	24
—	—	—	—	—	—	—	—	—	—	—	—	9	6	15
5	4	9	6	11	17	—	—	—	10	12	22	6.606	4.485	11.091
—	1	1	—	—	—	—	—	—	1	1	2	148	72	220
—	—	—	2	3	5	1	—	1	3	—	3	754	299	1.053
—	—	—	—	—	—	—	—	—	—	—	—	8	3	11
—	—	—	1	—	1	—	—	—	—	—	—	1.095	685	1.780
—	—	—	1	—	1	—	—	—	—	—	—	29	9	38
—	—	—	—	—	—	—	—	—	1	3	4	111	230	341
—	—	—	—	—	—	—	—	—	—	—	—	1	1	2
—	—	—	—	—	—	—	—	—	—	—	—	14	4	18
—	—	—	3	3	6	1	—	1	4	3	7	1.974	1.218	3.192
—	—	—	1	—	1	—	—	—	—	—	—	38	13	51
27	2	29	5	2	7	—	—	—	—	—	—	4.470	1.111	5.581
—	—	—	—	—	—	—	—	—	—	—	—	31	6	37
10	14	24	5	4	9	—	—	—	—	—	—	5.500	2.994	8.494
—	—	—	1	—	1	—	—	—	—	—	—	70	9	79
3	4	7	3	3	6	—	—	—	1	1	2	450	892	1.342
—	—	—	1	—	1	—	—	—	—	—	—	15	5	20
—	—	—	—	—	—	—	—	—	—	—	—	5	1	6
40	20	60	13	9	22	—	—	—	1	1	2	10.425	4.998	15.423
—	—	—	2	—	2	—	—	—	—	—	—	116	20	136

(Les chiffres en caractères minuscules représentent la totalité des étrangers qui ont adopté la nationalité brésilienne)

CONVENÇÃO CONVENTION	Sexo masculino Sexe masculin	}	M
			Sexo feminino Sex. féminin
	Total Total	T	

População estrangeira, por districtos, segundo
Population étrangère, par districts, d'après

Districtos mu- nicipaes Districts municipaux	Estado civil État civil	Allemanha Allemagne			Austria Autriche			Belgica Belgique			Dinamarca Danemark		
		M	F	T	M	F	T	M	F	T	M	F	T
		Gambôa..	Solteiro.... Célibataire	6 1	3	9 1	4	3	7	1	—	1	—
Casado.... Marié	7 1		8 1	15 1	8	4	12	—	—	—	—	—	—
Viuvo..... Veuf	1 1		4	5 1	2	2	4	—	—	—	—	—	—
Ignorado.. Inconnu	—		—	—	—	—	—	—	—	—	—	—	—
TOTAL	14 2		15 1	29 3	14	9	23	1	—	1	—	—	—
Solteiro.... Célibataire	107 1		33	140 1	11	7	18	—	1	1	2	2	4
Casado.... Marié	97 6		71 4	168 10	16	18	34	2 1	2 1	4 1	5 1	2 1	7 1
Viuvo..... Veuf	6 1	36	42 1	1	11	12	2	4	6	1	—	1	
Ignorado.. Inconnu	—	—	—	—	—	—	—	—	—	—	—	—	
TOTAL ..	210 8	140 4	350 12	28	36	64	4 1	7	11 1	8 1	4	12 1	
São Christovão	Solteiro.... Célibataire	40 1	14	54 1	10	5	15	—	—	—	1	1	2
	Casado.... Marié	55 5	35 2	90 7	11 2	13	24 2	—	1	1	—	1	1
	Viuvo..... Veuf	3 1	9	12 1	1	2	3	1	1	2	—	1	1
	Ignorado.. Inconnu	—	—	—	—	—	—	—	—	—	—	—	—
	TOTAL ..	98 7	58 2	156 9	22 2	20	42 2	1	2	3	1	3	4
	Solteiro.... Célibataire	26 3	23 1	49 4	8 2	4	12 2	2	2	4	—	2	2
	Casado.... Marié	24 1	29 1	53 1	4 1	4	8 1	5	6	11	2	1	3
Viuvo..... Veuf	1 1	21 1	22 1	—	2	2	—	1	1	—	—	—	
Ignorado.. Inconnu	1	—	1	—	—	—	—	—	—	—	—	—	
TOTAL ..	52 4	73 2	125 6	12 3	10	22 3	7	9	16	—	3	5	
Andarahy...	Solteiro.... Célibataire	33 5	25 1	58 6	3	6	9	3	1	4	—	—	—
	Casado.... Marié	45 9	31 3	76 12	14 3	9	23 3	8 2	3	11 2	—	—	—
	Viuvo..... Veuf	4 1	23 1	27 2	1	4	5	1 1	—	1 1	1	3	4
	Ignorado.. Inconnu	—	—	—	—	—	—	—	—	—	—	—	—
	TOTAL ...	82 15	79 5	161 20	18 3	19	37 3	12 3	4	16 3	1	3	4

NOTA — Os numeros em typo menor representam a totalidade dos estrangeiros que adoptaram a nacionalidade brasileira.

a nacionalidade, o sexo e o estado civil

la nationalité, le sexe e l'état civil

EUROPA															
EUROPE															
França			Grécia			Espanha			Hollanda			Hungria			
France			Grèce			Espagne			Pays-Bas			Hongrie			
M	F	T	M	F	T	M	F	T	M	F	T	M	F	T	
3	12	15	4	1	5	332	114	446	—	—	—	—	—	—	
10	5	15	3	2	5	365	325	690	—	—	—	1	—	1	
.3		3				5	2	7							
—	6	6	—	—	—	27	107	134	—	—	—	—	—	—	
—	—	—	—	—	—	1	—	1	—	—	—	—	—	—	
—	—	—	—	—	—	1	—	1	—	—	—	—	—	—	
13	23	36	7	3	10	725	546	1.271	—	—	—	1	—	1	
3		3				9	2	11							
50	17	67	2	—	2	210	86	296	1	1	2	2	1	3	
3	3	6				2	1	3							
35	33	68	—	—	—	346	247	593	3	3	6	4	4	8	
1		1				9		9							
2	45	47	—	—	—	27	129	156	—	1	1	—	3	3	
—	—	—	—	—	—	—	2	2	—	1	1	—	—	—	
87	95	182	2	—	2	583	464	1.047	4	6	10	6	8	14	
4	3	7				11	1	12							
10	13	23	—	—	—	154	67	221	—	1	1	1	2	3	
1	3	4											2	2	
25	22	47	—	1	1	246	218	464	3	2	5	2	1	3	
3	2	5				9		9				1	1	2	
6	25	31	—	—	—	34	117	151	—	—	—	—	—	—	
—	1	1	—	—	—	1	3	4	—	—	—	—	—	—	
—	—	—	—	—	—	3	1	4	—	—	—	—	—	—	
41	61	102	—	1	1	437	403	840	3	3	6	3	3	6	
4	5	9				10		10				1	3	4	
24	25	49	—	—	—	165	95	260	2	—	2	1	—	1	
1	1	2					1	1							
30	31	61	3	—	3	199	163	362	1	—	1	—	—	—	
3	2	5				4		4							
6	20	26	—	—	—	18	58	76	—	—	—	—	—	—	
—	—	—	—	—	—	1	—	1	—	—	—	—	—	—	
60	76	136	3	—	3	383	316	699	3	—	3	1	—	1	
4	3	7				4	1	5							
18	34	52	1	—	1	131	94	225	23	—	23	1	1	2	
4		4				2	3	5	2		2				
38	45	83	—	—	—	215	232	447	—	1	1	3	1	4	
7	1	8				7	3	10				1		1	
2	40	42	—	—	—	20	100	120	—	—	—	—	1	1	
—	2	2	—	—	—	1	1	2	—	—	—	—	—	—	
—	—	—	—	—	—	—	5	5	—	—	—	—	—	—	
58	119	177	1	—	1	366	431	797	23	1	24	4	3	7	
11	3	14				10	7	17	2		2	1		1	

(os chiffres en caractères minuscules représentent la totalité des étrangers qui ont adopté la nationalité brésilienne).

CONVENÇÃO } Sexo masculino } M
 CONVENTION } Sexe masculin }
 } Sexo feminino } F
 } Sexe féminin }
 } Total } T
 } Total }

População estrangeira, por districtos, segundo
 Population étrangère, par districts, d'après

Districtos municipaes Districts municipaux	Estado civil État civil	Inglaterra Angleterre			Italia Italie			Portugal Portugal			Russia Russie		
		M	F	T	M	F	T	M	F	T	M	F	T
Gambôa..	Solteiro....	8	—	8	298	93	391	4.567	997	5.564	5	2	7
	Célibataire				2	1	3	38	5	43			
	Casado....	1	—	1	613	378	991	4.948	2.578	7.526	4	3	7
	Marié				10	4	14	64	12	76			
	Viuvo.....	1	—	1	75	113	188	468	607	1.075	—	3	3
	Veuf				1		1	13	6	19			
Ignorado..	—	—	—	9	1	10	8	4	12	—	—	—	
Inconnu													
TOTAL ..		10	—	10	995	585	1.580	9.991	4.186	14.177	9	8	17
					13	5	18	115	23	138			
Espirito Santo	Solteiro....	9	9	18	411	165	576	3.356	1.092	4.448	25	30	55
	Célibataire		1	1	3	1	4	20	3	23	1		1
	Casado....	20	10	30	959	728	1.687	4.200	2.326	6.526	29	27	56
	Marié		2	2	19	2	21	97	9	106			
	Viuvo.....	1	4	5	81	269	350	398	870	1.268	—	14	14
	Veuf		1	1	2	1	3	17	5	22			
Ignorado..	—	—	—	3	1	4	15	5	20	—	—	—	
Inconnu													
TOTAL ...		30	23	53	1.454	1.163	2.617	7.969	4.293	12.262	54	71	125
			4	4	24	4	28	134	17	151	1		1
São Christovão	Solteiro....	12	10	22	115	42	157	2.477	682	3.159	1	3	4
	Célibataire				2		2	21	4	25			
	Casado....	12	9	21	242	189	431	2.991	1.450	4.441	4	5	9
	Marié				13	1	14	85	12	97			
	Viuvo.....	1	3	4	24	91	115	301	550	851	—	2	2
	Veuf					3	3	13	3	16			
Ignorado..	1	—	1	—	2	2	11	7	18	—	—	—	
Inconnu													
TOTAL ...		26	22	48	381	324	705	5.780	2.689	8.469	5	10	15
					15	4	19	119	19	138			
Engenho Velho	Solteiro....	4	8	12	85	49	134	1.705	678	2.383	16	6	22
	Célibataire		2	2	1	2	3	8	5	13			
	Casado....	9	8	17	172	133	305	2.243	1.088	3.331	24	23	47
	Marié		1	1	5	2	7	68	7	75	1		
	Viuvo.....	2	2	4	19	54	73	219	413	632	—	2	
	Veuf							12	5	17			
Ignorado..	—	—	—	—	—	—	5	—	5	—	—	—	
Inconnu													
TOTAL ..		15	18	33	276	236	512	4.172	2.179	6.351	40	31	71
			3	3	6	4	10	88	17	105	1		1
Andarahy.....	Solteiro....	24	38	62	143	100	243	2.949	1.420	4.369	10	7	17
	Célibataire		3	4	1	3	4	33	16	49			
	Casado....	38	25	63	342	284	626	3.862	2.066	5.928	21	26	47
	Marié		1	2	22	2	24	125	19	144	2	2	4
	Viuvo.....	3	8	11	34	129	163	373	795	1.168	2	7	9
	Veuf				5		5	21	7	28		1	1
Ignorado..	1	—	1	1	—	1	10	4	14	—	—	—	
Inconnu													
TOTAL ..		66	71	137	520	513	1.033	7.194	4.285	11.479	33	40	73
		4	2	6	28	5	33	179	42	221	2	3	

NOTA — Os numeros em typo menor representam a totalidade dos estrangeiros que adoptaram a nacionalidade brasileira

a nacionalidade, o sexo e o estado civil

la nationalité, le sexe et l'état civil

EUROPA EUROPE												AMERICA AMÉRIQUE		
Servia Serbie			Suécia Suède			Suíça Suisse			Outros países Autres pays			Argentina Argentine		
M	F	T	M	F	T	M	F	T	M	F	T	M	F	T
—	—	—	—	—	—	1	—	1	6	1	7	19	17	36
—	—	—	—	—	—	—	—	—	3	2	5	1	1	6
—	—	—	—	—	—	—	—	—	—	1	1	—	1	1
—	—	—	—	—	—	—	—	—	—	—	—	—	—	—
—	—	—	—	—	—	1	—	1	9	4	13	24	19	43
—	—	—	—	—	—	16	2	18	12	12	24	27	28	55
—	—	—	1	1	2	15	5	20	16	19	35	8	25	33
—	—	—	—	—	—	—	1	1	3	10	13	2	13	15
—	—	—	—	—	—	—	—	—	—	2	2	—	—	—
—	—	—	1	1	2	31	8	39	31	41	72	37	66	103
—	—	—	—	—	—	—	—	—	3	2	5	1	—	1
—	—	—	3	1	4	5	1	6	15	6	21	20	24	44
—	—	—	3	5	8	3	3	6	11	15	26	3	24	27
—	—	—	—	1	1	—	2	2	3	10	13	1	4	5
—	—	—	—	—	—	—	—	—	—	—	—	—	—	—
—	—	—	6	7	13	8	6	14	29	31	60	24	52	76
—	—	—	—	1	1	—	—	—	—	—	—	3	3	6
—	—	—	1	2	3	3	2	5	18	10	28	32	32	64
—	—	—	5	3	8	6	6	12	22	19	41	6	10	16
—	—	—	—	1	3	1	1	2	2	6	8	1	7	8
—	—	—	—	—	—	—	—	—	—	1	1	—	—	—
—	—	—	6	5	11	10	9	19	42	35	77	39	49	88
—	—	—	—	1	3	1	—	1	—	2	2	—	—	—
—	—	—	2	—	2	15	10	25	16	11	27	24	18	42
—	—	—	—	—	—	1	—	1	—	—	—	—	1	1
—	—	—	1	1	2	11	8	19	24	19	43	9	11	20
—	—	—	—	—	—	1	—	1	4	1	5	2	—	2
—	—	—	—	—	—	2	7	9	1	10	11	—	5	5
—	—	—	—	—	—	1	—	1	—	—	—	—	—	—
—	—	—	3	1	4	28	25	53	41	40	81	33	34	67
—	—	—	1	—	1	3	—	3	4	1	5	2	1	3

(Les chiffres en caractères minuscules représentent la totalité des étrangers qui ont adopté la nationalité brésilienne).

CONVENÇÃO } Sexo masculino } M
 CONVENTION } Sexe masculin }
 } Sexo feminino } F
 } Sexe féminin }
 } Total } T
 } Total }

População estrangeira, por districtos, segundo

Population étrangère, par districts, d'après

Districtos municipaes Districts municipaux	Estado civil État civil	Canadá			Chile Chili			Cuba			Estados Unidos États-Unis		
		M	F	T	M	F	T	M	F	T	M	F	T
Gambôa.....	Solteiro.... Célibataire	—	—	—	1	3	4	—	—	—	2	—	2
	Casado.... Marié	—	—	—	—	—	—	—	—	—	7	—	7
	Viuvo..... Veuf	—	—	—	—	—	—	—	—	—	—	—	—
	Ignorado.. Inconnu	—	—	—	—	—	—	—	—	—	—	—	—
	TOTAL.....	—	—	—	1	3	4	—	—	—	9	—	9
Espírito Santo.	Solteiro.... Célibataire	—	2	2	—	4	4	1	—	1	11	11	22
	Casado.... Marié	—	—	—	2	2	4	1	—	1	6	8	14
	Viuvo..... Veuf	—	—	—	—	—	—	—	—	—	2	4	6
	Ignorado.. Inconnu	—	—	—	1	—	1	—	—	—	—	—	—
	TOTAL.....	—	2	2	3	6	9	2	—	2	19	23	42
São Christovão	Solteiro.... Célibataire	—	—	—	—	2	2	2	—	2	7	3	10
	Casado.... Marié	—	—	—	—	2	2	1	—	1	11	7	18
	Viuvo..... Veuf	—	—	—	—	—	—	—	—	—	—	1	1
	Ignorado.. Inconnu	—	—	—	—	—	—	—	—	—	—	—	—
	TOTAL.....	—	—	—	—	2	2	3	—	3	18	11	29
Engenho Velho	Solteiro.... Célibataire	—	—	—	3	4	7	—	—	—	5	4	9
	Casado.... Marié	—	—	—	2	1	3	—	—	—	7	8	15
	Viuvo..... Veuf	—	—	—	—	1	1	—	—	—	—	—	—
	Ignorado.. Inconnu	—	—	—	—	—	—	—	—	—	—	—	—
	TOTAL.....	—	—	—	5	6	11	—	—	—	12	12	24
Andarahy.	Solteiro.... Célibataire	—	1	1	1	3	4	—	—	—	18	20	38
	Casado.... Marié	—	—	—	3	5	8	1	—	1	18	17	35
	Viuvo..... Veuf	—	—	—	—	—	—	—	—	—	2	1	3
	Ignorado.. Inconnu	—	—	—	—	—	—	—	—	—	—	—	—
	TOTAL.....	—	1	1	4	8	12	1	—	1	38	38	76

NOTA — Os numeros em typo menor representam a totalidade dos estrangeiros que adoptaram a nacionalidade brasileira

da nacionalidade, o sexo e o estado civil

de la nationalité, le sexe et l'état civil

AMERICA
AMÉRIQUE

Mexico Mexique			Paraguay Paraguay			Perú Pérou			Uruguay Uruguay			Venezuela Vénézuéla		
M	F	T	M	F	T	M	F	T	M	F	T	M	F	T
1	—	1	5	2	7	—	—	—	—	1	1	—	—	—
—	—	—	3	4	7	—	—	—	2	2	4	—	—	—
—	—	—	1	5	6	—	—	—	1	1	1	—	—	—
—	—	—	—	—	—	—	—	—	—	—	—	—	—	—
1	—	1	9	11	20	—	—	—	2	4	6	—	—	—
—	—	—	1	2	3	—	—	—	8	6	14	—	—	—
—	—	—	3	2	5	1	—	1	5	5	10	—	—	—
—	—	—	1	—	1	1	—	1	3	1	4	—	—	—
—	—	—	—	6	6	—	—	—	—	6	6	—	—	—
—	—	—	—	—	—	—	—	—	—	—	—	—	—	—
—	—	—	4	10	14	1	—	1	13	17	30	—	—	—
—	—	—	1	—	1	1	—	1	3	1	4	—	—	—
2	—	2	3	2	5	1	—	1	6	4	10	—	—	—
—	—	—	1	2	3	—	—	—	4	3	7	—	—	—
—	—	—	1	10	11	—	—	—	—	7	7	1	—	1
—	—	—	—	—	—	—	—	—	—	—	—	—	—	—
2	—	2	5	14	19	1	—	1	10	14	24	1	—	1
—	1	1	—	2	2	2	—	2	4	3	7	—	—	—
—	—	—	3	4	7	1	—	1	2	5	7	—	—	—
—	—	—	—	5	5	—	—	—	—	3	3	—	—	—
—	—	—	—	1	1	—	—	—	—	—	—	—	—	—
—	1	1	3	11	14	3	—	3	6	11	17	—	—	—
—	—	—	—	1	1	—	—	—	—	—	—	—	—	—
—	—	—	2	4	6	1	—	1	4	7	11	—	—	—
—	—	—	2	—	2	—	—	—	—	—	—	—	—	—
—	—	—	3	10	13	1	—	1	4	19	23	—	—	—
—	—	—	1	—	1	—	—	—	—	—	—	—	—	—
—	—	—	—	6	6	—	—	—	—	7	7	—	—	—
—	—	—	—	1	1	—	—	—	—	—	—	—	—	—
—	—	—	5	20	25	2	—	2	8	33	41	—	—	—
—	—	—	3	1	4	—	—	—	—	—	—	—	—	—

(Les chiffres en caractères minuscules représentent la totalité des étrangers qui ont adopté la nationalité brésilienne).

CONVENÇÃO } Sexo masculino } M
 CONVENTION } Sexe masculin }
 } Sexo feminino } F
 } Sexe féminin }
 } Total } T
 } Total }

População estrangeira, por districtos, segundo

Population étrangère, par districts, d'après

Districtos municipaes Districts municipaux	Estado civil État civil	AMERICA AMÉRIQUE						ASIA ASIE					
		Outros paizes Autres pays			China Chine			Japão Japon			Turquia-Asiatica Turque-Asiatique		
		M	F	T	M	F	T	M	F	T	M	F	T
Gambôa.....	Solteiro.... Célibataire	2	—	2	1	—	1	7	—	7	22	11	33
	Casado.... Marié	—	—	—	4	—	4	—	—	—	31	23	54
	Viuvo..... Veuf	—	—	—	—	—	—	—	—	—	3	8	11
	Ignorado.. Inconnu	1	—	1	—	—	—	—	—	—	—	—	—
	TOTAL.....	3	—	3	5	—	5	7	—	7	56	42	98
	Espirito Santo	Solteiro.... Célibataire	1	1	2	5	2	7	5	4	9	49	25
Casado.... Marié		2	—	2	15	6	21	4	2	6	48	33	81
Viuvo..... Veuf		—	—	—	—	1	1	—	—	—	2	13	15
Ignorado.. Inconnu		—	—	—	—	—	—	—	—	—	—	—	—
TOTAL.....		3	1	4	20	9	29	9	6	15	99	71	170
São Christovão		Solteiro.... Célibataire	2	2	4	7	1	8	12	4	16	33	8
	Casado.... Marié	4	7	11	6	1	7	11	5	16	34	34	68
	Viuvo..... Veuf	—	1	1	—	—	—	—	—	—	3	4	7
	Ignorado.. Inconnu	—	—	—	—	—	—	—	—	—	—	—	—
	TOTAL.....	6	10	16	13	2	15	23	9	32	70	46	116
	Engenho Velho	Solteiro.... Célibataire	2	—	2	16	—	16	4	1	5	42	35
Casado.... Marié		3	3	6	15	3	18	—	1	1	34	37	71
Viuvo..... Veuf		—	1	1	—	—	—	—	—	—	2	13	16
Ignorado.. Inconnu		—	—	—	—	—	—	—	—	—	—	—	—
TOTAL.....		5	4	9	31	3	34	4	2	6	79	85	164
Andarahy..		Solteiro.... Célibataire	2	1	3	9	—	9	2	1	3	82	33
	Casado.... Marié	—	—	—	11	7	18	3	1	4	122	110	232
	Viuvo..... Veuf	—	—	—	—	—	—	—	—	—	13	3	16
	Ignorado.. Inconnu	1	—	1	—	—	—	—	—	—	6	19	25
	TOTAL.....	3	1	4	20	7	27	5	2	7	214	164	378

NOTA — Os numeros em typo menor representam a totalidade dos estrangeiros que adoptaram a nacionalidade brasileira.

a nacionalidade, o sexo e o estado civil

la nationalité, le sexe et l'état civil

Outros paizes Autres pays			Africa Afrique			Oceania Océanie			Paiz ignorado Pays inconnu			Total Total		
M	F	T	M	F	T	M	F	T	M	F	T	M	F	T
2	—	2	3	2	5	—	—	—	—	—	—	5.300	1.262	6.562
5	5	10	5	1	6	1	—	1	—	—	—	45	6	51
—	2	2	1	11	11	—	—	—	—	—	—	84	19	103
—	—	—	—	—	—	—	—	—	—	—	—	16	6	22
—	—	—	—	—	—	—	—	—	—	—	—	19	5	24
7	7	14	8	14	22	1	—	1	—	1	1	11.923	5.480	17.403
1	2	3	1	3	9	—	—	—	—	—	—	145	31	176
2	5	7	5	6	11	—	—	—	2	—	2	35	13	48
1	—	1	1	9	10	—	—	—	2	—	2	146	18	164
—	—	—	—	—	—	—	—	—	—	—	—	1	1	2
—	—	—	—	—	—	—	—	—	—	—	—	20	10	30
—	—	—	—	—	—	—	—	—	—	—	—	19	9	28
4	7	11	12	18	30	—	—	—	2	1	3	10.730	6.597	17.327
5	2	7	1	4	7	1	—	1	—	—	—	201	41	242
8	6	14	8	3	11	—	—	—	—	—	—	29	16	45
—	3	3	—	4	4	—	—	—	—	—	—	118	19	137
—	—	—	—	—	—	—	—	—	—	—	—	15	6	21
—	—	—	—	—	—	—	—	—	—	—	—	15	11	26
13	11	24	11	11	22	1	—	1	—	—	—	7.042	3.825	10.867
—	1	1	—	—	—	—	—	—	—	—	—	162	41	203
—	1	1	—	—	—	—	—	—	—	—	—	15	12	27
—	—	—	—	2	2	—	—	—	—	—	—	89	14	103
—	—	—	—	—	—	—	—	—	—	—	—	272	612	884
—	—	—	—	—	—	—	—	—	—	—	—	12	8	20
—	—	—	—	—	—	—	—	—	—	—	—	7	—	7
—	2	2	—	2	2	—	—	—	—	—	—	5.271	3.188	8.459
13	5	18	9	14	23	—	—	—	—	—	—	116	34	150
1	—	—	1	—	—	—	—	—	—	—	—	59	25	84
2	1	3	3	3	6	—	—	—	—	1	1	204	36	240
1	—	—	—	—	—	—	—	—	—	1	1	32	13	45
—	1	1	—	8	8	—	—	—	1	—	1	453	1.174	1.627
—	—	—	—	—	—	—	—	—	—	—	—	1	1	2
—	—	—	—	—	—	—	—	—	—	—	—	17	11	28
15	7	22	12	25	37	—	—	—	1	1	2	8.811	5.975	14.786
2	—	2	1	—	1	—	—	—	1	1	2	295	74	36

(Les chiffres en caractères minuscules représentent la totalité des étrangers qui ont adopté la nationalité brésilienne).

CONVENÇÃO CONVENTION	Sexo masculino Sexe masculin	} M
	Sexo feminino Sexe féminin	
	Total Total	} T

População estrangeira, por districtos, segundo

Population étrangère, par districts, d'après

Districtos mu- nicipaes Districts municipaux	Estado civil État civil	Allemanha Allemagne			Austria Autriche			Belgica Belgique			Dinamarca Danemark		
		M	F	T	M	F	T	M	F	T	M	F	T
		Tijuca.	Solteiro.... Célibataire	22 2	11 2	33 2	5	4	9	2	10	12	—
Casado.... Marié	28 3		19 3	47 3	5 1	6	11 1	9	5	14	2	—	2
Viuvo..... Veuf	1		6	7	—	—	—	2	—	2	—	—	—
Ignorado.. Inconnu	—		—	—	—	—	—	—	—	—	—	—	—
TOTAL.....	51 3		36 2	87 5	10 1	10	20 1	13	15	28	2	—	2
Engenho Novo	Solteiro.... Célibataire	4	2	6	5	3	8	—	4	4	—	—	—
	Casado.... Marié	15 3	8 1	23 4	9 1	8	17 1	4 1	5	9 1	1	—	1
	Viuvo..... Veuf	—	9 1	9 1	1	—	1	—	4	4	—	1	1
	Ignorado.. Inconnu	—	—	—	—	—	—	—	—	—	—	—	—
	TOTAL.....	19 3	19 2	38 5	15 1	11	26 1	4 1	13	17 1	1	1	2
Meyer . . .	Solteiro.... Célibataire	13	7	20	8	5	13	1	—	1	—	—	—
	Casado.... Marié	12 3	19 3	31 3	10 2	10	20 2	3 1	2	5 1	—	—	—
	Viuvo..... Veuf	1 1	7 1	8 1	—	4	4	1 1	2 1	3 2	—	—	—
	Ignorado.. Inconnu	—	—	—	—	—	—	—	—	—	—	—	—
	TOTAL.....	26 4	33 2	59 4	18 2	19	37 2	5 2	4 1	9 3	—	—	—
Inhaúma.....	Solteiro.... Célibataire	35 2	26 2	61 2	4	3	7	—	3	3	—	—	—
	Casado.... Marié	39 3	34 2	73 5	12 1	18 1	30 2	8 1	—	8 1	—	—	—
	Viuvo..... Veuf	4 2	20 1	24 3	2	2	4	1	3	4	—	—	—
	Ignorado.. Inconnu	—	—	—	—	—	—	—	—	—	—	—	—
	TOTAL.....	78 7	80 3	158 10	18 1	23 1	41 2	9 1	6	15 1	—	—	—
Irajá.....	Solteiro.... Célibataire	28 1	8	36 1	1	1	2	1	1	2	—	2	2
	Casado.... Marié	33 4	26	59 4	7	8 1	15 1	4	1	5	3	2	5
	Viuvo..... Veuf	1	5	6	1	1 1	2 1	—	3	3	—	—	—
	Ignorado.. Inconnu	—	—	—	—	—	—	—	—	—	—	—	—
	TOTAL.....	62 5	39	101 5	9	10 2	19 2	5	5	10	3	4	7

NOTA — Os numeros em typo menor representam a totalidade dos estrangeiros que adoptaram a nacionalidade brasileira.

a nacionalidade, o sexo e o estado civil

la nationalité, le sexe et l'état civil

EUROPA
EUROPE

França France			Grecia Grece			Espanha Espagne			Hollanda Pays-Bas			Hungria Hongrie		
M	F	T	M	F	T	M	F	T	M	F	T	M	F	T
6 ₁	39	45 ₁	—	—	—	51	31	82	—	—	—	1 ₁	3	4 ₁
8	10	18	—	—	—	60	48	108	—	—	—	—	1	1
—	5	5	—	—	—	6	20	26	—	—	—	—	—	—
—	—	—	—	—	—	—	—	—	—	—	—	—	—	—
14 ₁	54	68 ₁	—	—	—	117	99	216	—	—	—	1 ₁	4	5 ₁
9	8	17	—	—	—	76 ₁	34	110 ₁	—	—	—	—	—	—
8 ₂	15	23 ₂	—	—	—	107 ₄	93 ₆	200 ₁₀	—	—	—	—	—	—
3	8	11	—	—	—	15	44	59	—	1	1	—	—	—
—	—	—	—	—	—	1	—	1	—	—	—	—	—	—
20 ₂	31	51 ₂	—	—	—	199 ₅	171 ₆	370 ₁₁	—	1	1	—	—	—
13	11	24	1	—	1	79 ₂	21	100 ₂	—	1 ₁	1 ₁	1	—	1
24 ₂	24 ₁	48 ₃	—	—	—	102 ₈	93	195 ₈	—	—	—	—	4 ₂	4 ₂
3 ₁	16 ₁	19 ₂	—	—	—	9 ₁	43	52 ₁	—	—	—	—	—	—
—	—	—	—	—	—	—	—	—	—	—	—	—	—	—
40 ₃	51 ₂	91 ₅	1	—	1	190 ₁₁	157	347 ₁₁	—	1 ₁	1 ₁	1	4 ₂	5 ₂
9	15	24	—	—	—	170 ₆	71 ₂	241 ₈	11	11	22	—	—	—
30 ₂	26 ₁	56 ₃	—	—	—	399 ₁₅	305 ₅	704 ₂₀	5	6	11	2	3	5
1	21	22	—	—	—	43 ₃	116	159 ₃	—	—	—	—	—	—
—	—	—	—	—	—	—	1	1	—	—	—	—	—	—
40 ₂	62 ₁	102 ₃	—	—	—	612 ₂₄	493 ₇	1.105 ₃₁	16	17	33	2	3	5
11 ₁	11	22 ₁	—	—	—	193 ₃	96 ₁	289 ₄	5	—	5	1	1	2
13 ₂	17 ₂	30 ₄	—	—	—	421 ₁₀	403 ₅	824 ₁₅	3 ₁	1	4 ₁	1	3	4
6 ₁	16	22 ₁	—	—	—	54 ₄	142 ₂	196 ₆	—	—	—	1	—	1
—	—	—	—	—	—	4	2	6	—	—	—	—	—	—
30 ₄	44 ₂	74 ₆	—	—	—	672 ₁₇	643 ₈	1.315 ₂₅	8 ₁	1	9 ₁	3	4	7

(Les chiffres en caractères minuscules représentent la totalité des étrangers qui ont adopté la nationalité brésilienne).

CONVENÇÃO } Sexo masculino } M
 CONVENTION } Sexe masculin } F
 } Sexo feminino } F
 } Sexe féminin } T
 } Total } T
 } Total } T

População estrangeira, por districtos, segundo

Population étrangère, par districts, d'après

Districtos municipaes Districts municipaux	Estado civil État civil	Inglaterra Angleterre			Italia Italie			Portugal Portugal			Russia Russie		
		M	F	T	M	F	T	M	F	T	M	F	T
Tijuca.	Solteiro....	9	15	24	19	44	63	576	258	834	—	—	—
	Célibatare												
	Casado....	13	10	23	36	33	69	699	319	1.018	4	1	5
	Marié				3	2	5	18	2	20			
	Viuvo.....	—	—	—	9	11	20	76	102	178	—	—	—
	Veuf							2	2	2			
Ignorado..	—	—	—	—	—	—	8	4	12	—	—	—	
Inconnu													
TOTAL.....		22	25	47	64	88	152	1.359	683	2.042	4	1	5
					3	2	5	20	2	22			
Engenho Novo	Solteiro....	5	7	12	71	23	94	941	380	1.321	6	4	10
	Célibatare				1		1	5	3	8			
	Casado....	14	9	23	142	94	236	1.369	680	2.049	10	16	26
	Marié		1	1	6	1	7	50	6	56	1		1
	Viuvo.....	1	2	3	16	33	49	174	236	410	1	5	6
	Veuf				4	2	6	8	1	9			
Ignorado..	—	—	—	—	—	—	3	2	5	—	—	—	
Inconnu													
TOTAL.....		20	18	38	229	150	379	2.487	1.298	3.785	17	25	42
			1	1	11	3	14	63	10	73	1		1
Meyer	Solteiro....	14	5	19	77	29	106	1.165	354	1.519	13	5	18
	Célibatare				4		4	19	7	26			
	Casado....	4	11	15	161	124	285	1.845	842	2.687	20	19	39
	Marié				10		10	96	9	105			
	Viuvo.....	—	11	11	20	43	63	223	332	555	—	3	3
	Veuf				1	1	2	23	4	27			
Ignorado..	—	—	—	—	—	—	—	—	—	—	—	—	
Inconnu													
TOTAL.....		18	27	45	258	196	454	3.233	1.528	4.761	33	27	60
					15	1	16	138	20	158			
Inhaúma.....	Solteiro....	12	6	18	101	50	151	2.779	869	3.648	5	4	9
	Célibatare	1		1	2		2	41	10	51	1		1
	Casado....	11	13	24	424	302	726	5.392	2.695	8.087	13	12	25
	Marié	1	1	2	17	1	18	233	20	253	1		1
	Viuvo.....	1	2	3	46	108	154	580	986	1.566	1	6	7
	Veuf				1		1	31	11	42			
Ignorado..	—	—	—	1	2	3	7	3	10	—	—	—	
Inconnu													
TOTAL.....		24	21	45	572	462	1.034	8.758	4.553	13.311	19	22	41
		2	1	3	20	1	21	305	41	346	1	1	2
Iraíá.....	Solteiro....	16	5	21	87	37	124	2.128	679	2.807	1	3	4
	Célibatare				1	1	2	33	7	40			
	Casado....	11	6	17	281	199	480	3.372	1.757	5.129	10	13	23
	Marié	1	1	2	14	6	20	104	20	124			
	Viuvo.....	—	2	2	30	83	113	331	529	860	1	8	9
	Veuf							15	3	18			
Ignorado..	—	—	—	—	—	—	7	1	8	—	—	—	
Inconnu													
TOTAL.....		27	13	40	398	319	717	5.838	2.966	8.804	12	24	36
		1	1	2	15	7	22	152	30	182			

NOTA — Os numeros em typo menor representam a totalidade dos estrangeiros que adoptaram a nacionalidade brasileira.

a nacionalidade, o sexo e o estado civil

la nationalité, le sexe et l'état civil

EUROPA EUROPE												AMERICA AMÉRIQUE		
Servia Serbie			Suécia Suède			Suíça Suisse			Outros países Autres pays			Argentina Argentine		
M	F	T	M	F	T	M	F	T	M	F	T	M	F	T
—	—	—	—	1	1	9	5	14	—	—	—	3	5	8
—	—	—	—	—	—	5	4	9	3	1	4	—	2	2
—	—	—	—	—	—	—	2	2	—	—	—	—	—	—
—	—	—	—	—	—	—	—	—	—	—	—	—	—	—
—	—	—	—	1	1	14	11	25	3	1	4	3	7	10
—	—	—	—	—	—	2	—	2	6	2	8	21	17	38
1	—	1	1	—	1	3	1	4	6	5	11	11	9	20
1	—	1	—	1	1	—	3	3	1	3	3	—	3	3
—	—	—	—	—	—	—	2	2	—	—	—	—	1	1
1	—	1	1	1	2	5	4	9	12	10	22	32	29	61
1	—	1	—	—	—	1	1	2	1	2	13	4	13	17
—	—	—	—	—	—	2	4	6	14	13	27	3	16	19
—	—	—	—	—	—	—	1	1	1	3	4	1	1	1
—	—	—	—	—	—	—	—	—	—	—	—	—	—	—
—	—	—	—	1	1	3	6	9	26	18	44	7	30	37
3	—	3	1	1	2	1	2	3	7	6	13	23	18	41
3	3	6	4	1	5	5	1	6	12	12	24	14	16	30
—	—	—	—	1	1	1	1	2	1	1	3	—	7	7
—	—	—	—	—	—	—	—	—	—	—	—	—	—	—
6	3	9	5	3	8	7	4	11	21	19	40	37	41	78
—	—	—	—	—	—	3	2	5	8	3	11	10	9	19
—	—	—	2	2	4	4	2	6	13	9	22	12	16	28
—	1	1	—	—	—	—	4	4	1	2	3	—	4	4
—	—	—	—	—	—	—	—	—	—	—	—	—	—	—
—	1	1	2	2	4	7	8	15	22	14	36	22	29	51

(Les chiffres en caractères minuscules représentent la totalité des étrangers qui ont adopté la nationalité brésilienne).

CONVENÇÃO } Sexo masculino } M
 CONVENTION } Sexe masculin } F
 } Sexo feminino } F
 } Sexe féminin } T
 } Total } T
 } Total } T

População estrangeira, por districtos, segundo

Population étrangère, par districts, d'après

Districtos mu- nicipaes	Estado civil	Canadá			Chile			Cuba			Estados Unidos		
		Canada			Chili			Cuba			États-Unis		
		M	F	T	M	F	T	M	F	T	M	F	T
Tijuca... ..	Solteiro....	—	—	—	—	7	7	—	—	—	5	2	7
	Célibatare	—	—	—	1	1	2	2	—	2	2	3	5
	Casado....	—	—	—	—	—	—	—	—	—	—	—	—
	Marié	—	—	—	—	—	—	—	—	—	—	—	—
	Viuvo.....	—	—	—	—	—	—	—	—	—	—	—	—
	Veuf	—	—	—	—	—	—	—	—	—	—	—	—
	Ignorado..	—	—	—	—	—	—	—	—	—	—	—	—
Inconnu	—	—	—	—	—	—	—	—	—	—	—	—	
TOTAL.....	—	—	—	1	8	9	2	—	2	7	5	12	
Engenho Novo	Solteiro....	—	—	—	1	2	3	2	—	2	3	3	6
	Célibatare	—	—	—	2	4	6	—	—	1	3	4	
	Casado....	1	—	1	—	—	—	—	—	—	—	—	
	Marié	—	—	—	—	—	—	—	2	2	—	2	
	Viuvo.....	—	—	—	—	—	—	—	—	—	—	—	
	Veuf	—	—	—	—	—	—	—	—	—	—	—	
	Ignorado..	—	—	—	—	—	—	—	—	—	—	—	
Inconnu	—	—	—	—	—	—	—	—	—	—	—		
TOTAL.....	1	—	1	3	6	9	2	2	4	4	8	12	
Meyer... ..	Solteiro....	—	—	—	1	—	1	—	1	1	2	2	4
	Célibatare	—	—	—	—	—	—	—	—	—	9	5	14
	Casado....	—	—	—	—	—	—	—	—	—	—	—	—
	Marié	—	—	—	—	1	1	—	—	—	—	—	—
	Viuvo.....	—	—	—	—	—	—	—	—	—	—	—	—
	Veuf	—	—	—	—	—	—	—	—	—	—	—	—
	Ignorado..	—	—	—	—	—	—	—	—	—	—	—	—
Inconnu	—	—	—	—	—	—	—	—	—	—	—	—	
TOTAL.....	—	—	—	1	1	2	—	1	1	11	7	18	
Inhaúma...	Solteiro....	—	—	—	—	1	1	—	—	—	—	2	2
	Célibatare	—	—	—	3	—	3	—	—	—	7	6	13
	Casado....	—	—	—	—	—	—	—	—	—	—	—	—
	Marié	—	—	—	—	1	1	—	—	—	1	3	4
	Viuvo.....	—	—	—	—	—	—	—	—	—	—	—	—
	Veuf	—	—	—	—	—	—	—	—	—	—	—	—
	Ignorado..	—	—	—	—	—	—	—	—	—	—	—	—
Inconnu	—	—	—	—	—	—	—	—	—	—	—	—	
TOTAL.....	—	—	—	3	2	5	—	—	—	8	11	19	
Irajá.....	Solteiro....	—	—	—	—	—	—	2	—	2	7	—	7
	Célibatare	—	—	—	—	—	—	—	—	1	1	1	1
	Casado....	1	—	1	—	—	—	3	1	4	1	1	2
	Marié	—	—	—	—	—	—	—	—	—	—	—	—
	Viuvo.....	—	—	—	—	—	—	—	—	—	—	—	—
	Veuf	—	—	—	—	—	—	—	—	—	—	—	—
	Ignorado..	—	—	—	—	—	—	—	—	—	—	—	—
Inconnu	—	—	—	—	—	—	—	—	—	—	—	—	
TOTAL.....	1	—	1	—	—	—	5	1	6	8	1	9	

NOTA — Os numeros em typo menor representam a totalidade dos estrangeiros que adoptaram a nacionalidade brasileira.

a nacionalidade, o sexo e o estado civil

la nationalité, le sexe et l'état civil

AMERICA AMÉRIQUE														
Mexico Mexique			Paraguay Paraguay			Perú Pérou			Uruguay Uruguay			Venezuela Vénézuéla		
M	F	T	M	F	T	M	F	T	M	F	T	M	F	T
—	—	—	—	—	—	—	3	3	—	2	2	—	—	—
—	—	—	—	—	—	—	—	—	—	—	—	—	—	—
—	—	—	—	—	—	—	—	—	—	—	—	—	—	—
—	—	—	—	—	—	—	3	3	—	2	2	—	—	—
—	—	—	3	3	6	1	1	2	6	5	11	—	—	—
—	—	—	—	7	7	—	—	—	10	5	15	1	—	1
—	—	—	—	5	5	—	—	—	—	1	1	1	—	1
—	—	—	—	—	—	—	—	—	—	1	1	—	—	—
—	—	—	3	15	18	1	1	2	16	11	27	1	—	1
—	—	—	4	2	6	—	—	—	2	3	5	1	—	—
—	—	—	1	2	2	—	—	—	3	5	8	—	1	1
—	—	—	1	7	8	—	1	1	—	4	4	—	—	—
—	—	—	1	—	1	—	—	—	—	—	—	—	—	—
—	—	—	5	11	16	—	1	1	5	12	17	—	1	1
—	—	—	2	—	2	—	—	—	1	—	1	—	—	—
—	—	—	—	6	6	—	—	—	8	6	14	—	2	2
—	—	—	1	7	8	—	—	—	3	8	11	1	3	4
—	—	—	1	—	1	—	—	—	1	1	2	—	—	—
—	—	—	1	12	13	—	—	—	2	5	7	—	—	—
—	—	—	—	—	—	—	—	—	—	—	—	—	—	—
—	—	—	2	25	27	—	—	—	13	19	32	1	5	6
—	—	—	1	—	1	—	—	—	1	1	2	—	—	—
3	—	3	—	—	—	—	—	—	2	2	4	—	—	—
—	—	—	1	1	2	—	1	1	4	6	10	—	—	—
—	—	—	—	9	9	—	—	—	2	5	7	—	—	—
—	—	—	—	—	—	—	—	—	—	—	—	—	—	—
3	—	3	1	10	11	—	1	1	8	13	21	—	—	—

(Les chiffres en caractères minuscules représentent la totalité des étrangers qui ont adopté la nationalité brésilienne)

CONVENÇÃO { Sexo masculino } M
 CONVENTION { Sexe masculin } F
 { Sexo feminino } F
 { Sexe féminin } T
 { Total } T
 { Total } T

População estrangeira, por districtos, segundo

Population étrangère, par districts, d'après

Districtos municipaes Districts municipaux	Estado civil État civil	AMERICA AMÉRIQUE						ASIA ASIE					
		Outros paizes Autres pays			China Chine			Japão Japon			Turquia-Asiatica Turque-Asiatique		
		M	F	T	M	F	T	M	F	T	M	F	T
Tijuca..	Solteiro.... Célibataire	1	—	1	—	—	—	—	—	—	17	13	30
	Casado.... Marié	—	—	—	—	1	1	—	—	—	14	13	27
	Viuvo..... Veuf	—	—	—	—	—	—	—	—	—	2	3	5
	Ignorado.. Inconnu	—	—	—	—	—	—	—	—	—	—	—	—
	TOTAL.....	1	—	1	—	1	1	—	—	—	33	29	62
Engenho Novo	Solteiro.... Célibataire	—	—	—	2	—	2	4	—	4	23	11	34
	Casado.... Marié	—	—	—	3 1	1	4 1	2	1	3	19	15	34
	Viuvo..... Veuf	—	—	—	—	—	—	—	—	—	—	3	3
	Ignorado.. Inconnu	1	—	1	—	—	—	—	—	—	—	—	—
	TOTAL.....	1	—	1	5 1	1	6 1	6	1	7	42	29	71
Meyer	Solteiro.... Célibataire	2	—	2	5	—	5	17	—	17	38	13	51
	Casado.... Marié	—	—	—	8 1	6 1	14 2	9	6	15	40 1	31	71 1
	Viuvo..... Veuf	—	—	—	—	—	—	—	—	—	4	14	18
	Ignorado.. Inconnu	—	—	—	—	—	—	—	—	—	1	—	1
	TOTAL.....	2	—	2	13 1	6 1	19 2	26	6	32	83 1	58	141 1
Inhaúma.....	Solteiro.... Célibataire	—	—	—	9	—	9	10	3	13	67	23	90
	Casado.... Marié	2	1	3	8	7 1	15 1	3	3	6	99 3	75	174 3
	Viuvo..... Veuf	1	—	1	—	—	—	2	1	3	6	16	22
	Ignorado.. Inconnu	3	1	4	—	—	—	—	—	—	3	3	6
	TOTAL.....	6	2	8	17	7 1	24 1	15	7	22	175 3	117	292 3
Irajá.....	Solteiro.... Célibataire	1	—	1	2	2	4	3	—	3	64	27	91
	Casado.... Marié	1	—	1	1	—	1	—	—	—	94 1	74	168 1
	Viuvo..... Veuf	—	—	—	—	—	—	—	—	—	11	20	31
	Ignorado.. Inconnu	—	—	—	—	—	—	—	—	—	—	—	—
	TOTAL.....	2	—	2	3	2	5	3	—	3	169 1	121	290 1

NOTA — Os numeros em typo menor representam a totalidade dos estrangeiros que adoptaram a nacionalidade brasileira.

a nacionalidade, o sexo e o estado civil

la nationalité, le sexe et l'état civil

Outros paizes Autres pays			Africa Afrique			Oceania Océanie			Paiz ignorado Pays inconnu			Total Total		
M	F	T	M	F	T	M	F	T	M	F	T	M	F	T
—	—	—	—	2	2	—	—	—	—	—	—	726	455	1.181
—	—	—	2	1	3	—	—	—	—	—	—	2	2	4
—	—	—	—	—	—	—	—	—	—	—	—	893	478	1.371
—	—	—	—	—	—	—	—	—	—	—	—	26	5	31
—	—	—	—	—	—	—	—	—	—	—	—	96	149	245
—	—	—	—	—	—	—	—	—	—	—	—	2	2	2
—	—	—	—	—	—	—	—	—	—	—	—	8	4	12
—	—	—	2	3	5	—	—	—	—	—	—	1.723	1.086	2.809
—	—	—	—	—	—	—	—	—	—	—	—	30	7	37
3	—	3	2	—	2	—	—	—	—	—	—	1.196	509	1.705
—	—	—	—	—	—	—	—	—	—	—	—	7	3	10
3	2	5	2	1	3	—	—	—	—	—	—	1.745	982	2.727
—	—	—	—	—	—	—	—	—	—	—	—	72	15	87
—	—	—	1	3	4	—	—	—	—	—	—	212	369	581
—	—	—	—	—	—	—	—	—	—	—	—	12	8	20
—	—	—	—	—	—	—	—	—	—	—	—	5	2	7
6	2	8	5	4	9	—	—	—	—	—	—	3.158	1.862	5.020
—	—	—	—	—	—	—	—	—	—	—	—	91	26	117
2	—	2	—	—	—	—	—	—	—	1	1	1.474	477	1.951
—	—	—	—	—	—	—	—	—	—	1	1	27	10	37
9	5	14	3	2	5	—	—	—	—	—	—	2.281	1.244	3.525
—	—	—	—	—	—	—	—	—	—	—	—	126	16	142
1	—	1	1	2	3	—	—	—	—	1	1	265	496	761
—	—	—	—	—	—	—	—	—	—	—	—	29	7	36
—	—	—	—	—	—	—	—	—	—	—	—	1	—	1
12	5	17	4	4	8	—	—	—	—	2	2	4.021	2.217	6.238
—	—	—	—	—	—	—	—	—	—	1	1	182	33	215
29	13	42	5	1	6	—	—	—	2	—	2	3.291	1.142	4.433
1	—	1	—	—	—	—	—	—	—	—	—	55	12	67
41	25	66	5	1	6	—	—	—	—	—	—	6.546	3.583	10.129
1	—	1	—	—	—	—	—	—	—	—	—	279	35	314
—	3	3	—	4	4	1	—	1	—	1	1	696	1.320	2.016
—	—	—	—	—	—	—	—	—	—	—	—	38	12	50
—	—	—	—	—	—	—	—	—	—	—	—	14	10	24
70	41	111	10	6	16	1	—	1	2	1	3	10.547	6.055	16.602
2	—	2	—	—	—	—	—	—	—	—	—	372	59	431
—	—	—	2	1	3	—	—	—	1	—	1	2.580	890	3.470
—	—	—	—	—	—	—	—	—	1	—	1	41	9	50
—	1	1	6	7	13	1	1	2	2	—	2	4.305	2.558	6.863
—	—	—	—	—	—	—	—	—	1	—	—	139	35	174
—	—	—	3	2	5	—	—	—	—	—	—	442	836	1.278
—	—	—	—	—	—	—	—	—	—	—	—	20	6	26
—	—	—	—	—	—	—	—	—	—	—	—	11	3	14
—	1	1	11	10	21	1	1	2	3	—	3	7.338	4.287	11.625
—	—	—	—	—	—	—	—	—	2	—	2	200	50	250

(Les chiffres en caractères minuscules représentent la totalité des étrangers qui ont adopté la nationalité brésilienne)

CONVENÇÃO CONVENTION	Sexo masculino Sexe masculin	} M
	Sexo feminino Sexe féminin	
	Total Total	} T

População estrangeira, por districtos, segundo
Population étrangère, par districts, d'après

Districtos mu- nicipaes Districts municipaux	Estado civil État civil	Allemanha Allemagne			Austria Autriche			Belgica Belgique			Dinamarca Danemark		
		M	F	T	M	F	T	M	F	T	M	F	T
Jacarépaguá	Solteiro.... Célibataire	3	5	8	1	—	1	1	1	2	—	—	—
	Casado.... Marié	9	7	16	—	—	—	—	—	—	—	—	—
	Viuvo..... Veuf	—	4	4	—	1	1	—	2	2	—	—	—
	Ignorado.. Inconnu	—	1	1	—	—	—	—	—	—	—	—	—
	TOTAL.....	12	17	29	1	1	2	1	3	4	—	—	—
Campo Grande	Solteiro.... Célibataire	5	10 1	15 1	—	—	—	—	—	—	—	—	—
	Casado.... Marié	15	12	27	—	2	2	4	3	7	—	—	—
	Viuvo..... Veuf	1	6	7	—	2 1	2 1	—	—	—	—	—	—
	Ignorado.. Inconnu	—	—	—	—	—	—	—	—	—	—	—	—
	TOTAL.....	21	28 1	49 1	—	4 1	4 1	4	3	7	—	—	—
Guaratiba.....	Solteiro.... Célibataire	—	—	—	—	—	—	—	—	—	—	—	—
	Casado.... Marié	—	—	—	—	—	—	—	—	—	—	—	—
	Viuvo..... Veuf	—	—	—	—	—	—	—	—	—	—	—	—
	Ignorado.. Inconnu	—	—	—	—	—	—	—	—	—	—	—	—
	TOTAL.....	—	—	—	—	—	—	—	—	—	—	—	—
Santa Cruz	Solteiro.... Célibataire	1	—	1	—	—	—	2	—	2	—	—	—
	Casado.... Marié	—	—	—	—	—	—	1	—	1	—	—	—
	Viuvo..... Veuf	—	—	—	—	—	—	—	—	—	—	—	—
	Ignorado.. Inconnu	—	—	—	—	—	—	—	—	—	—	—	—
	TOTAL.....	1	—	1	—	—	—	3	—	3	—	—	—

NOTA — Os numeros em typo menor representam a totalidade dos estrangeiros que adoptaram a nacionalidade brasileira

a nacionalidade, o sexo e o estado civil

la nationalité, le sexe et l'état civil

EUROPA															
EUROPE															
França France			Grécia Grèce			Hespanha Espagne			Hollanda Pays-Bas			Hungria Hongrie			
M	F	T	M	F	T	M	F	T	M	F	T	M	F	T	
2	2	4	—	—	—	18	5	23	—	—	—	1	—	1	
1	6	7	—	—	—	17	19	36	—	—	—	—	—	—	
—	2	2	—	—	—	—	9	9	—	—	—	—	—	—	
—	—	—	—	—	—	2	—	2	—	—	—	—	—	—	
3	10	13	—	—	—	37	33	70	—	—	—	1	—	1	
2	—	2	—	—	—	66	27	93	4	4	8	1	—	1	
10	4	14	—	—	—	84	73	157	—	—	—	—	—	—	
—	3	3	—	—	—	6	25	31	—	—	—	—	—	—	
—	—	—	—	—	—	—	—	—	—	—	—	—	—	—	
12	7	19	—	—	—	156	125	281	4	4	8	1	—	1	
—	—	—	—	—	—	13	5	18	—	—	—	—	—	—	
—	—	—	—	—	—	9	6	15	—	—	—	—	—	—	
—	—	—	—	—	—	2	1	3	—	—	—	—	—	—	
—	—	—	—	—	—	—	—	—	—	—	—	—	—	—	
—	—	—	—	—	—	24	12	36	—	—	—	—	—	—	
—	—	—	—	—	—	15	5	20	—	—	—	—	—	—	
—	2	2	—	—	—	19	9	28	—	—	—	—	—	—	
—	1	1	—	—	—	3	4	7	—	—	—	—	—	—	
—	—	—	—	—	—	—	—	—	—	—	—	—	—	—	
—	3	3	—	—	—	37	18	55	—	—	—	—	—	—	
—	1	1	—	—	—	11	—	11	—	—	—	—	—	—	

(Les chiffres en caractères minuscules représentent la totalité des étrangers qui ont adopté la nationalité brésilienne).

CONVENÇÃO } Sexo masculino } M
 Sexe masculin }
 CONVENTION } Sexo feminino } F
 Sexe féminin }
 Total } T
 Total }

População estrangeira, por districtos, segundo

Population étrangère, par districts, d'après

Districtos municipaes Districts municipaux	Estado civil État civil	Inglaterra Angleterre			Italia Italie			Portugal Portugal			Russia Russie		
		M	F	T	M	F	T	M	F	T	M	F	T
Jacarépaguá ..	Solteiro.... Célibataire	1	2	3	36	22	58	418 16	104 12	522 28	—	—	—
	Casado.... Marié	1	3	4	79 2	53	132 2	538 15	231	769 15	2	—	2
	Viuvo..... Veuf	—	—	—	12	12	24	46 2	55 2	101 4	—	—	—
	Ignorado.. Inconnu	—	—	—	—	—	—	4	—	4	—	—	—
	TOTAL.....	2	5	7	127 2	87	214 2	1.006 33	390 14	1.396 47	2	—	2
Campo Grande	Solteiro.... Célibataire	3	1	4	81	35	116	1.099 9	439	1.538 9	1	1	2
	Casado.... Marié	7	2	9	195 8	144 2	339 10	1.295 45	750 3	2.045 48	6	5	11
	Viuvo..... Veuf	2	3	5	16	53	69	124 7	148 1	272 8	—	2	2
	Ignorado.. Inconnu	—	—	—	—	—	—	1	—	1	—	—	—
	TOTAL.....	12	6	18	292 8	232 2	524 10	2.519 61	1.337 4	3.856 65	7	8	15
Guaratiba.....	Solteiro.... Célibataire	—	—	—	43 1	18	61 1	129 3	65	194 3	1	1	2
	Casado.... Marié	—	—	—	36	26	62	142 4	77 1	219 5	1	1	2
	Viuvo..... Veuf	—	—	—	3	2	5	36 1	19	55 1	—	—	—
	Ignorado.. Inconnu	—	—	—	—	—	—	—	—	—	—	—	—
	TOTAL.....	—	—	—	82 1	46	128 1	307 8	161 1	468 9	2	2	4
Santa Cruz ..	Solteiro.... Célibataire	—	—	—	9	—	9	160 3	52	212 3	—	—	—
	Casado.... Marié	—	—	—	28	16	44	230 16	83 3	313 19	—	—	—
	Viuvo..... Veuf	—	—	—	—	1	1	33 3	21	54 3	—	—	—
	Ignorado.. Inconnu	—	—	—	—	—	—	3	—	3	—	—	—
	TOTAL.....	—	—	—	37	17	54	426 22	156 3	582 25	—	—	—

NOTA — Os numeros em typo menor representam a totalidade dos estrangeiros que adoptaram a nacionalidade brasileira

a nacionalidade, o sexo e o estado civil

la nationalité, le sexe et l'état civil

EUROPA EUROPE												AMERICA AMÉRIQUE		
Servia Serbie			Suécia Suède			Suíça Suisse			Outros países Autres-pays			Argentina Argentine		
M	F	T	M	F	T	M	F	T	M	F	T	M	F	T
—	—	—	—	1	1	2	—	2	—	—	—	1	6	7
—	—	—	—	—	—	3	1	4	1	—	1	1	1	2
—	—	—	—	—	—	—	2	2	—	1	1	—	—	—
—	—	—	—	—	—	—	—	—	—	—	—	—	—	—
—	—	—	—	1	1	5	3	8	1	1	2	2	7	9
—	—	—	—	—	—	—	—	—	2	—	2	1	3	4
—	—	—	—	—	—	—	—	—	9	10	19	1	—	1
—	—	—	—	—	—	—	1	1	1	3	3	—	1	1
—	—	—	—	—	—	—	—	—	—	—	—	—	—	—
—	—	—	—	—	—	—	1	1	11	13	24	2	4	6
—	—	—	—	—	—	—	—	—	1	—	—	—	—	—
—	—	—	—	—	—	—	—	—	3	1	4	—	1	1
—	—	—	—	—	—	—	—	—	5	1	6	—	—	—
—	—	—	—	—	—	—	—	—	1	1	2	—	—	—
—	—	—	—	—	—	—	—	—	—	—	—	—	—	—
—	—	—	—	—	—	—	—	—	9	3	12	—	1	1
—	—	—	—	—	—	—	—	—	—	—	—	—	—	—
—	—	—	—	—	—	1	—	1	2	—	2	12	9	21
—	—	—	—	—	—	—	—	—	1	—	1	—	4	4
—	—	—	—	—	—	—	—	—	—	1	1	—	—	—
—	—	—	—	—	—	—	—	—	—	—	—	—	—	—
—	—	—	—	—	—	1	—	1	3	1	4	12	13	25

(Les chiffres en caractères minuscules représentent la totalité des étrangers qui ont adopté la nationalité brésilienne).

CONVENÇÃO CONVENTION	Sexo masculino Sexe masculin	M
	Sexo feminino Sexe féminin	F
	Total	T
	Total	T

População estrangeira, por districtos, segundo

Population étrangère, par districts, d'après

Districtos mu- nicipaes Districts municipaux	Estado civil État civil	Canadá Canada			Chile Chili			Cuba Cuba			Estados Unidos États-Unis		
		M	F	T	M	F	T	M	F	T	M	F	T
		Jacarépaguá	Solteiro.... Célibataire	—	—	—	—	—	—	—	—	—	—
Casado.... Marié	—		—	—	—	—	—	—	—	—	3	—	3
Viuvo..... Veuf	—		—	—	—	—	—	—	—	—	—	—	—
Ignorado.. Inconnu	—		—	—	—	—	—	—	—	—	—	—	—
TOTAL.....	—		—	—	—	—	—	—	—	—	—	3	—
Campo Grande	Solteiro.... Célibataire	—	—	—	—	—	—	—	—	—	—	—	—
	Casado.... Marié	—	—	—	—	—	—	—	—	—	—	1	1
	Viuvo..... Veuf	—	—	—	—	—	—	—	—	—	—	—	—
	Ignorado.. Inconnu	—	—	—	—	—	—	—	—	—	—	—	—
	TOTAL.....	—	—	—	—	—	—	—	—	—	—	—	1
Guaratiba.....	Solteiro.... Célibataire	—	—	—	—	—	—	—	—	—	—	—	—
	Casado.... Marié	—	—	—	—	—	—	—	—	—	—	—	—
	Viuvo..... Veuf	—	—	—	—	—	—	—	—	—	—	—	—
	Ignorado.. Inconnu	—	—	—	—	—	—	—	—	—	—	—	—
	TOTAL.....	—	—	—	—	—	—	—	—	—	—	—	—
Santa Cruz..	Solteiro.... Célibataire	—	—	—	—	—	—	—	—	—	—	—	—
	Casado.... Marié	—	—	—	—	—	—	—	—	—	—	—	—
	Viuvo..... Veuf	—	—	—	—	—	—	—	—	—	—	—	—
	Ignorado.. Inconnu	—	—	—	—	—	—	—	—	—	—	—	—
	TOTAL.....	—	—	—	—	—	—	—	—	—	—	—	—

NOTA — Os numeros em typo menor representam a totalidade dos estrangeiros que adoptaram a nacionalidade brasileira

a nacionalidade, o sexo e o estado civil
 la nationalité, le sexe et l'état civil

AMERICA
 AMÉRIQUE

Mexico Mexique			Paraguay Paraguay			Perú Pérou			Uruguay Uruguay			Venezuela Vénézuéla		
M	F	T	M	F	T	M	F	T	M	F	T	M	F	T
—	—	—	2	—	2	—	—	—	—	—	—	—	—	—
—	—	—	1	—	1	—	—	—	—	2	2	—	—	—
—	—	—	—	1	1	—	—	—	—	—	—	—	—	—
—	—	—	—	—	—	—	—	—	—	—	—	—	—	—
—	—	—	3	1	4	—	—	—	—	2	2	—	—	—
—	—	—	3	3	6	—	—	—	—	—	—	—	—	—
—	—	—	1	—	1	—	—	—	—	—	—	—	—	—
—	—	—	2	—	2	—	—	—	—	2	2	—	—	—
—	—	—	2	4	6	—	—	—	—	1	1	—	—	—
—	—	—	1	—	1	—	—	—	—	—	—	—	—	—
—	—	—	—	—	—	—	—	—	—	—	—	—	—	—
—	—	—	7	7	14	—	—	—	—	3	3	—	—	—
—	—	—	2	1	3	—	—	—	9	1	10	—	—	—
—	—	—	1	1	2	—	—	—	1	1	2	—	—	—
—	—	—	—	1	1	—	—	—	—	—	—	—	—	—
—	—	—	—	—	—	—	—	—	—	—	—	—	—	—
—	—	—	3	3	6	—	—	—	10	2	12	—	—	—
—	—	—	2	1	3	—	—	—	—	—	—	—	—	—
—	—	—	2	2	4	1	—	1	1	1	2	—	—	—
—	—	—	—	3	3	—	—	—	—	—	—	—	—	—
—	—	—	—	—	—	—	—	—	—	—	—	—	—	—
—	—	—	4	6	10	1	—	1	1	1	2	—	—	—

(Les chiffres en caractères minuscules représentent la totalité des étrangers qui ont adopté la nationalité brésilienne).

CONVENÇÃO } Sexo masculino } M
 CONVENTION } Sexe masculin } M
 } Sexo feminino } F
 } Sexe féminin } F
 } Total } T
 } Total } T

População estrangeira, por districtos, segundo

Population étrangère, par districts, d'après

Districtos municipaes Districts municipaux	Estado civil État civil	AMERICA AMERIQUE			ASIA ASIE									
		Outros paizes Autres pays			China Chine			Japão Japon			Turquia Asiatica Turque-Asiatique			
		M	F	T	M	F	T	M	F	T	M	F	T	
Jacarépaguá .	Solteiro.... Célibataire	—	—	—	—	—	—	—	—	—	—	13	9	22
	Casado.... Marié	—	—	—	—	—	—	—	—	—	—	9	12	21
	Viuvo..... Veuf	—	—	—	—	—	—	—	—	—	—	2	5	7
	Ignorado.. Inconnu	—	—	—	—	—	—	—	—	—	—	—	—	—
	TOTAL.....	—	—	—	—	—	—	—	—	—	—	—	24	26
Campo Grande	Solteiro.... Célibataire	—	—	—	—	—	—	—	—	—	—	59	31	90
	Casado.... Marié	—	—	—	—	—	—	—	—	—	—	66 2	55 1	121 3
	Viuvo..... Veuf	—	—	—	—	—	—	—	—	—	—	4	10	14
	Ignorado.. Inconnu	—	—	—	—	—	—	—	—	—	—	—	—	—
	TOTAL.....	—	—	—	—	—	—	—	—	—	—	—	129 2	96 1
Guaratiba.....	Solteiro.... Célibataire	—	—	—	—	—	—	—	—	—	—	5	2	7
	Casado.... Marié	—	—	—	2	—	2	—	—	—	—	7	1	8
	Viuvo..... Veuf	—	—	—	—	—	—	—	—	—	—	3	—	3
	Ignorado.. Inconnu	—	—	—	—	—	—	—	—	—	—	—	—	—
	TOTAL.....	—	—	—	2	—	2	—	—	—	—	—	15	3
Santa Cruz.	Solteiro.... Célibataire	—	—	—	—	—	—	—	—	—	—	9	9	18
	Casado.... Marié	—	—	—	3 1	—	3 1	—	—	—	—	17	20	37
	Viuvo..... Marié	—	—	—	—	—	—	—	—	—	—	3	10	13
	Ignorado.. Inconnu	—	—	—	—	—	—	—	—	—	—	—	—	—
	TOTA.....	—	—	—	3 1	—	3 1	—	—	—	—	—	29	39

NOTA — Os numeros em typo menor representam a totalidade dos estrangeiros que adoptaram a nacionalidade brasileira.

a nacionalidade, o sexo e o estado civil

la nationalité, le sexe et l'état civil

Outros paizes Autres pays			Africa Afrique			Oceania Océanie			Paiz ignorado Pays inconnu			Total Total		
M	F	T	M	F	T	M	F	T	M	F	T	M	F	T
			2		2							501 16	157 12	658 28
				1	1							665 18	336	1.001 18
			1	1	2							61 2	95 2	156 4
												6	1	7
			3	2	5							1.233 36	589 14	1.822 50
												1.327 12	554 1	1.881 13
			1		1							1.695 60	1.063 6	2.758 66
			2	1	3							157 8	263 3	420 11
	1	1										1	1	2
	1	1	3	1	4							3.180 80	1.881 10	5.061 90
1	1	2										206 4	96	302 4
2	1	3										206 4	115 1	321 5
												45 1	24	69 1
3	2	5										457 9	235 1	692 10
2		2										215 3	76	291 3
3	2	5										306 19	139 5	445 24
	1	1		2	2							39 3	44	83 3
												3		3
5	3	8		2	2							563 25	259 5	822 30

Les chiffres en caractères minuscules représentent la totalité des étrangers qui ont adopté la nationalité brésilienne).

CONVENÇÃO } Sexo masculino } M
 CONVENTION } Sexe masculin }
 } Sexo feminino } F
 } Sexe féminin }
 } Total } T
 } Total }

População estrangeira, por districtos, segundo
 Population étrangère, par districts, d'après

Districtos municipaes Districts municipaux	Estado civil État civil	Allemanha Allemagne			Austria Autriche			Belgica Belgique			Dinamarca Danemark			
		M	F	T	M	F	T	M	F	T	M	F	T	
		Ilhas	Paquetá	Solteiro..	1	—	1	1	—	1	1	—	1	—
Célibatare	—			—	—	—	—	—	—	—	—	—	—	—
Casado..	1			—	1	1	—	1	—	1	1	1	—	1
Marié	—			—	—	—	—	—	—	1	1	—	—	—
Governador	Viuvo....		1	—	1	—	—	—	—	—	—	—	1	1
	Veuf		—	—	—	—	—	—	—	—	—	—	—	—
	Ignorado		—	—	—	—	—	—	—	—	—	—	—	—
	Inconnu		—	—	—	—	—	—	—	—	—	—	—	—
TOTAL....	3		—	3	2	—	2	1	1	2	2	2	4	
Outras....	Solteiro..		1	—	1	3	1	4	—	—	—	—	—	—
	Célibatare		—	—	—	—	—	—	—	—	—	—	—	—
	Casado..		—	—	—	2	2	4	1	1	2	—	—	—
	Marié	—	—	—	—	1	1	—	—	—	—	—	—	
TOTAL.	Viuvo....	2	1	3	—	—	—	—	—	—	—	—	—	
	Veuf	2	—	2	—	—	—	—	—	—	—	—	—	
	Ignorado	—	—	—	—	—	—	—	—	—	—	—	—	
	Inconnu	—	—	—	—	—	—	—	—	—	—	—	—	
TOTAL....	3	1	4	5	3	8	1	1	2	—	—	—		
TOTAL.	Solteiro..	—	—	—	—	—	—	—	—	—	—	—	—	
	Célibatare	—	—	—	—	—	—	—	—	—	—	—	—	
	Casado..	—	—	—	—	1	1	—	—	—	—	—	—	
	Marié	—	—	—	—	1	1	—	—	—	—	—	—	
TOTAL.	Viuvo....	—	—	—	—	—	—	—	—	—	—	—	—	
	Veuf	—	—	—	—	—	—	—	—	—	—	—	—	
	Ignorado	—	—	—	—	—	—	—	—	—	—	—	—	
	Inconnu	—	—	—	—	—	—	—	—	—	—	—	—	
TOTAL....	—	—	—	—	1	1	—	—	—	—	—	—		
TOTAL.	Solteiro..	2	—	2	4	1	5	1	—	1	—	1	1	
	Célibatare	—	—	—	—	—	—	—	—	—	—	—	—	
	Casado..	1	—	1	3	3	6	1	2	3	1	—		
	Marié	—	—	—	—	2	2	—	1	1	—	—		
TOTAL.	Viuvo....	3	1	4	—	—	—	—	—	—	1	1	2	
	Veuf	2	—	2	—	—	—	—	—	—	—	—	—	
	Ignorado	—	—	—	—	—	—	—	—	—	—	—	—	
	Inconnu	—	—	—	—	—	—	—	—	—	—	—	—	
TOTAL....	6	1	7	7	4	11	2	2	4	2	2	4		
Copacabana....	Solteiro..	31	28	59	6	5	11	5	2	7	1	1	2	
	Célibatare	—	1	1	—	—	—	—	—	—	—	—	—	
	Casado..	49	21	70	4	7	11	6	12	18	3	3	6	
	Marié	8	—	8	1	—	1	—	2	2	—	—	—	
TOTAL.	Viuvo....	1	10	11	—	3	3	—	1	1	—	—	—	
	Veuf	—	1	1	—	—	—	—	—	—	—	—	—	
	Ignorado	—	—	—	—	—	—	—	—	—	—	—	—	
	Inconnu	—	—	—	—	—	—	—	—	—	—	—	—	
TOTAL....	81	59	140	10	15	25	11	15	26	4	4	8		
		2	10	2	2	2	2	2	2					

NOTA — Os numeros em typo menor representam a totalidade dos estrangeiros que adoptaram a nacionalidade brasileira.

a nacionalidade, o sexo e o estado civil

la nationalité, le sexe et l'état civil

EUROPA
EUROPE

França France			Grecia Grèce			Hespanha Espanne			Hollanda Pays-Bas			Hungria Hongrie		
M	F	T	M	F	T	M	F	T	M	F	T	M	F	T
1	—	1	—	—	—	3	—	3	—	—	—	—	—	—
2	2	4	3	1	4	3	2	5	—	—	—	—	—	—
2	—	2	—	—	—	—	—	—	—	—	—	—	—	—
—	4	4	2	—	2	—	—	—	—	—	—	—	—	—
—	—	—	—	—	—	—	—	—	—	—	—	—	—	—
3	6	9	5	1	6	6	2	8	—	—	—	—	—	—
2	—	2	—	—	—	—	—	—	—	—	—	—	—	—
—	—	—	—	—	—	19	5	24	—	—	—	—	—	—
—	—	—	3	—	3	21	13	34	1	1	2	—	—	—
—	1	1	—	—	—	2	—	2	—	—	—	—	—	—
—	—	—	—	—	—	3	4	7	—	—	—	—	—	—
—	—	—	—	—	—	—	—	—	—	—	—	—	—	—
—	1	1	3	—	3	43	22	65	1	1	2	—	—	—
—	—	—	—	—	—	2	1	3	—	—	—	—	—	—
—	—	—	—	—	—	25	1	26	—	—	—	—	—	—
—	—	—	—	—	—	13	4	17	—	—	—	—	—	—
—	—	—	—	—	—	—	—	—	—	—	—	—	—	—
—	—	—	—	—	—	2	—	2	—	—	—	—	—	—
—	—	—	—	—	—	1	—	1	—	—	—	—	—	—
—	—	—	—	—	—	—	—	—	—	—	—	—	—	—
—	—	—	—	—	—	40	5	45	—	—	—	—	—	—
—	—	—	—	—	—	1	—	1	—	—	—	—	—	—
1	—	1	—	—	—	47	6	53	—	—	—	—	—	—
—	—	—	—	—	—	—	1	1	—	—	—	—	—	—
2	2	4	6	1	7	37	19	56	1	1	2	—	—	—
2	—	2	—	—	—	2	—	2	—	—	—	—	—	—
—	5	5	2	—	2	5	4	9	—	—	—	—	—	—
—	—	—	—	—	—	1	—	1	—	—	—	—	—	—
—	—	—	—	—	—	—	—	—	—	—	—	—	—	—
3	7	10	8	1	9	89	29	118	1	1	2	—	—	—
2	—	2	—	—	—	3	1	4	—	—	—	—	—	—
17	39	56	—	—	—	85	50	135	2	4	6	—	1	1
1	1	2	—	—	—	1	—	1	—	—	—	—	—	—
30	47	77	1	—	1	86	69	155	7	8	15	1	—	1
4	6	10	—	—	—	1	1	2	1	—	1	1	—	1
4	11	15	—	1	1	9	28	37	1	—	1	—	1	1
—	—	—	—	—	—	—	—	—	—	—	—	—	—	—
51	97	148	1	1	2	180	147	327	10	12	22	1	2	3
5	7	12	—	—	—	2	1	3	1	—	1	1	—	1

(Les chiffres en caractères minuscules représentent la totalité des étrangers qui ont adopté la nationalité brésilienne.)

CONVENÇÃO } Sexo masculino } M
 CONVENÇÃÕ } Sexo masculin }
 CONVENTION } Sexe féminin } F
 } Total } T

População estrangeira, por districtos, segundo

Population étrangère, par districts, d'après

Districtos municipaes Districts municipaux	Estado civil Etat civil	Inglaterra Angleterre			Italia Italie			Portugal Portugal			Russia Russie			
		M	F	T	M	F	T	M	F	T	M	F	T	
		Ilhas	Paquetá .	Solteiro..	2	2	4	4	1	5	34	14	48	—
Célibatare						1	1	2	1		1			
Casado..	1			—	1	6	3	9	39	20	59	—	—	—
Marié						1		1	2		2			
Viuvo....	—			1	1	—	4	4	7	12	19	—	—	—
Veuf									2		2			
Ignorado Inconnu	—		—	—	—	—	—	—	—	—	—	—	—	—
TOTAL....	3		3	6	10	8	18	80	46	126	—	—	—	
					2	1	3	5		5				
Governador	Solteiro..		2	—	2	8	4	12	294	48	342	—	—	—
	Célibatare								4		4			
	Casado..		3	1	4	12	9	21	301	111	412	1	1	2
	Marié					2	2	16	2	18				
	Viuvo....	—	1	1	4	5	9	39	26	65	—	—	—	
	Veuf							3		3				
Ignorado Inconnu	—	—	—	—	—	—	—	—	—	—	—	—	—	
TOTAL....	5	2	7	24	18	42	634	185	819	1	1	2		
				2	2	2	23	2	25					
Outras....	Solteiro..	—	—	—	2	—	2	43	4	47	—	—	—	
	Célibatare							1		1				
	Casado..	—	—	—	1	—	1	62	12	74	—	—	—	
	Marié							1		1				
	Viuvo....	—	—	—	—	1	1	3	1	4	—	1	1	
	Veuf													
Ignorado Inconnu	—	—	—	—	—	—	—	—	—	—	—	—	—	
TOTAL....	—	—	—	3	1	4	108	17	125	—	1	1		
							2		2					
TOTAL	Solteiro..	4	2	6	14	5	19	371	66	437	—	—	—	
	Célibatare				1	1	2	6		6				
	Casado..	4	1	5	19	12	31	402	143	545	1	1	2	
	Marié				1	2	3	19	2	21				
	Viuvo....	—	2	2	4	10	14	49	39	88	—	1	1	
	Veuf							5		5				
Ignorado Inconnu	—	—	—	—	—	—	—	—	—	—	—	—	—	
TOTAL....	8	5	13	37	27	64	822	248	1.070	1	2	3		
				2	3	5	30	2	32					
Copacabana....	Solteiro..	58	38	96	66	40	106	825	669	1.494	1	3	4	
	Célibatare	1		1		3	3	7	1	8				
	Casado..	77	55	132	123	80	203	924	512	1.436	3	10	13	
	Marié	2	1	3	10	1	11	24	4	28	1	1	2	
	Viuvo....	2	7	9	6	27	33	80	138	218	—	1	1	
	Veuf							5	3	8				
Ignorado Inconnu	—	—	—	1	—	1	4	2	6	—	—	—		
TOTAL....	137	100	237	196	147	343	1.833	1.321	3.154	4	14	18		
	3	1	4	10	4	14	36	8	44	1	1			

NOTA — Os numeros em typo menor representam a totalidade dos estrangeiros que adoptaram a nacionalidade brasileira

a nacionalidade, o sexo e o estado civil

la nationalité, le sexe et l'état civil

EUROPA EUROPE												AMERICA AMERIQUE		
Servia Serbie			Suécia Suède			Suíça Suisse			Outros países Autres pays			Argentina Argentine		
M	F	T	M	F	T	M	F	T	M	F	T	M	F	T
—	—	—	—	—	—	—	—	—	—	—	—	—	2	2
—	—	—	—	—	—	—	—	—	1	1	2	—	2	2
—	—	—	—	—	—	—	—	—	—	—	—	—	—	—
—	—	—	—	—	—	—	—	—	—	—	—	—	—	—
—	—	—	—	—	—	—	—	—	1	1	2	—	4	4
—	—	—	—	—	—	—	—	—	—	—	—	—	—	—
—	—	—	—	—	—	—	—	—	—	—	—	—	1	1
—	—	—	—	—	—	—	—	—	—	1	1	—	1	1
—	—	—	—	—	—	—	—	—	—	—	—	—	—	—
—	—	—	—	—	—	—	—	—	—	1	1	—	2	2
—	—	—	—	—	—	—	—	—	—	—	—	—	—	—
—	—	—	—	—	—	—	—	—	—	—	—	—	—	—
—	—	—	—	—	—	—	—	—	—	—	—	—	—	—
—	—	—	—	—	—	—	—	—	—	—	—	—	—	—
—	—	—	—	—	—	—	—	—	—	—	—	—	2	2
—	—	—	—	—	—	—	—	—	1	1	2	—	3	3
—	—	—	—	—	—	—	—	—	—	1	1	—	1	1
—	—	—	—	—	—	—	—	—	—	—	—	—	—	—
—	—	—	—	—	—	—	—	—	1	2	3	—	6	6
—	—	—	—	1	1	7	6	13	14	5	19	16	23	39
—	—	—	—	—	—	1	—	1	—	—	—	—	—	—
—	—	—	5	2	7	6	8	14	8	10	18	7	14	21
—	—	—	—	—	—	1	—	1	—	—	—	1	—	1
—	—	—	—	—	—	—	2	2	—	4	4	—	1	1
—	—	—	—	—	—	—	—	—	—	—	—	—	—	—
—	—	—	5	3	8	13	16	29	22	19	41	23	38	61
—	—	—	—	—	—	2	—	2	—	—	—	1	—	1

(Les chiffres en caractères minuscules représentent la totalité des étrangers qui ont adopté la nationalité brésilienne.)

CONVENÇÃO CONVENTION	Sexo masculino Sexe masculin	} M
	Total Total	} T

População estrangeira, por districtos, segundo

Population étrangère, par districtos, d'après

Districtos municipaes Districts municipaux	Estado civil État civil	Canadá Canada			Chile Chili			Cuba Cuba			Estados Unidos États-Unis				
		M	F	T	M	F	T	M	F	T	M	F	T		
Ilhas	Paquetá	Solteiro..	—	—	—	—	—	—	—	—	—	2	1	3	
		Célibataire	—	—	—	—	—	—	—	—	—	—	—	—	—
		Casado..	—	—	—	—	—	—	—	—	—	—	—	—	—
		Marié	—	—	—	—	—	—	—	—	—	—	—	—	—
		Viuvo....	—	—	—	—	—	—	—	—	—	—	—	—	—
	Veuf	—	—	—	—	—	—	—	—	—	—	—	—	—	—
		Inconnu	—	—	—	—	—	—	—	—	—	—	—	—	—
	TOTAL....	—	—	—	—	—	—	—	—	—	—	—	2	1	3
	Governador	Solteiro..	—	—	—	—	—	—	—	—	—	—	2	—	2
		Célibataire	—	—	—	—	—	—	—	—	—	—	—	—	—
		Casado..	—	—	—	—	—	—	—	—	—	—	1	—	1
		Marié	—	—	—	—	—	—	—	—	—	—	—	—	—
		Viuvo....	—	—	—	—	—	—	—	—	—	—	—	1	1
	Veuf	—	—	—	—	—	—	—	—	—	—	—	—	—	—
		Inconnu	—	—	—	—	—	—	—	—	—	—	—	—	—
TOTAL....	—	—	—	—	—	—	—	—	—	—	—	3	1	4	
Outras.....	Solteiro..	—	—	—	—	—	—	—	—	—	—	—	—	—	
	Célibataire	—	—	—	—	—	—	—	—	—	—	—	—	—	
	Casado..	—	—	—	—	—	—	—	—	—	—	—	—	—	
	Marié	—	—	—	—	—	—	—	—	—	—	—	—	—	
	Viuvo....	—	—	—	—	—	—	—	—	—	—	—	—	—	
Veuf	—	—	—	—	—	—	—	—	—	—	—	—	—	—	
	Inconnu	—	—	—	—	—	—	—	—	—	—	—	—	—	
TOTAL....	—	—	—	—	—	—	—	—	—	—	—	—	—	—	
TOTAL.	Solteiro..	—	—	—	—	—	—	—	—	—	—	4	1	5	
	Célibataire	—	—	—	—	—	—	—	—	—	—	—	—	—	
	Casado..	—	—	—	—	—	—	—	—	—	—	1	—	1	
	Marié	—	—	—	—	—	—	—	—	—	—	—	—	—	
	Viuvo....	—	—	—	—	—	—	—	—	—	—	—	1	1	
Veuf	—	—	—	—	—	—	—	—	—	—	—	—	—	—	
	Inconnu	—	—	—	—	—	—	—	—	—	—	—	—	—	
TOTAL....	—	—	—	—	—	—	—	—	—	—	—	5	2	7	
Copacabana.....	Solteiro..	5	1	6	2	2	4	—	—	—	—	29	25	54	
	Célibataire	—	—	—	—	—	—	—	—	—	—	1	1	2	
	Casado..	7	7	14	2	2	4	—	—	—	—	49	44	93	
	Marié	—	—	—	—	—	—	—	—	—	—	4	1	5	
	Viuvo....	—	—	—	—	—	—	—	—	—	—	1	5	6	
	Veuf	—	—	—	—	—	—	—	—	—	—	—	—	—	—
Inconnu		—	—	—	—	—	—	—	—	—	—	—	—	—	
TOTAL....	12	8	20	4	4	8	—	—	—	—	79	74	153		
											5	2	7		

NOTA — Os numeros em tipo menor representam a totalidade dos estrangeiros que adoptaram a nacionalidade brasileira.

CONVENÇÃO CONVENTION	Sexo masculino Sexe masculin	M
	Sexo feminino Sexe féminin	
	Total Total	T

População estrangeira, por districtos, seg
Population étrangère, par districts, d'a

Districtos mu- nicipaes Districts municipaux	Estado civil État civil	AMERICA AMÉRIQUE						ASIA ASIE									
		Outros paizes Autres pays			China Chine			Japão Japon			Turquia-Asiatica Turque-Asiatiqu						
		M	F	T	M	F	T	M	F	T	M	F	T				
Ilhas	Paquetá .	Solteiro.. Célibataire	—	—	—	—	—	—	—	—	—	—	—	—	—	—	
		Casado.. Marié	—	—	—	—	—	—	—	—	—	3	1	4	—	—	
		Viuvo.... Veuf	—	—	—	—	—	—	—	—	—	—	—	—	—	—	
	Ignorado Inconnu	—	—	—	—	—	—	—	—	—	—	—	—	—	—	—	
	TOTAL....	—	—	—	—	—	—	—	—	—	—	3	1	4	—	—	
	Governador	Solteiro.. Célibataire	—	—	—	1	—	1	—	—	—	13	1	14	—	—	
		Casado.. Marié	—	—	—	1	—	1	—	—	—	12	8	20	—	—	
		Viuvo.... Veuf	—	—	—	—	—	—	—	—	—	3	5	8	—	—	
	Ignorado Inconnu	—	—	—	—	—	—	—	—	—	—	—	—	—	—	—	
	TOTAL....	—	—	—	2	—	2	—	—	—	—	28	14	42	—	—	
	Outras....	Solteiro.. Célibataire	—	—	—	—	—	—	—	—	—	—	—	—	—	—	—
		Casado.. Marié	—	—	—	—	—	—	—	—	—	—	—	—	—	—	—
		Viuvo.... Veuf	—	—	—	—	—	—	—	—	—	—	—	—	—	—	—
	Ignorado Inconnu	—	—	—	—	—	—	—	—	—	—	—	—	—	—	—	
	TOTAL....	—	—	—	—	—	—	—	—	—	—	—	—	—	—	—	
TOTAL . .	Solteiro.. Célibataire	—	—	—	1	—	1	—	—	—	13	1	14	—	—		
	Casado.. Marié	—	—	—	1	—	1	—	—	—	15	9	24	—	—		
	Viuvo.... Veuf	—	—	—	—	—	—	—	—	—	3	5	8	—	—		
Ignorado Inconnu	—	—	—	—	—	—	—	—	—	—	—	—	—	—	—		
TOTAL....	—	—	—	2	—	2	—	—	—	—	31	15	46	—	—		
Copacabana.....	Solteiro.. Célibataire	—	—	—	2	2	4	5	—	5	22	8	30	—	—		
	Casado.. Marié	—	—	—	1	3	4	2	1	3	19	14	33	—	—		
	Viuvo.... Veuf	—	2	2	—	—	—	—	—	—	1	1	2	—	—		
	Ignorado Inconnu	—	1	1	—	—	—	—	—	—	—	—	—	—	—		
	TOTAL....	—	3	3	3	5	8	7	1	8	42	23	65	—	—		


NOTA — Os numeros em typo menor representam a totalidade dos estrangeiros que adoptaram a nacionalidade brasileira

a nacionalidade, o sexo e o estado civil


la nationalité, le sexe et l'état civil

Outros paizes Autres pays			Africa Afrique			Oceania Océanie			Paiz ignorado Pays inconnu			Total Total		
M	F	T	M	F	T	M	F	T	M	F	T	M	F	T
												49	21	70
												2	1	3
												61	33	94
												5	1	6
												11	22	33
												2		2
												121	76	197
												9	2	11
												343	59	402
												4	1	5
												359	148	507
												18	5	23
	1	1										51	47	98
												5		5
	1	1										753	254	1.007
												27	6	33
												70	5	75
												1		1
												76	18	94
												1	1	2
												5	5	10
												1		1
												151	28	179
												3	1	4
												462	85	547
												7	2	9
												496	199	695
												24	7	31
	1	1										67	74	141
												8		8
	1	1										1.025	358	1.383
												39	9	48
1		1	3	1	4				1		1	1.213	968	2.181
												13	7	20
			1		1				1		1	1.430	942	2.372
												59	19	78
				1	1				2		2	108	245	353
												5	4	9
									1		1	6	3	9
1		1	4	2	6				5		5	2.757	2.158	4.915
												77	30	107

(Les chiffres en caractères minuscules représentent la totalité des étrangers qui ont adopté la nationalité brésilienne)



CAMINHO AÉREO DO PÃO DE ASSUCAR



CAES DO PORTO

IDADE

ÂGE

CONVENÇÃO
CONVENTION

Solteiros } S
Célibataires }
Casados } C
Mariés }
Viuvos } V
Veufs }

População total, segundo a idade, o sexo e o estado civil

Population totale d'après l'âge, le sexe et l'état civil

CONVENÇÃO
CONVENTION

Estado civil } Ig.
ignorado }
État civil in- }
connu }
Total } T
Total }

IDADE ÂGE	Sexo masculino Sexe masculin					Sexo feminino Sexe féminin					Total Total					
	S	C	V	Ig	T	S	C	V	Ig	T	S	C	V	Ig	T	
Dias Jours	1 005	—	—	—	1 005	1 016	—	—	—	1 016	2 021	—	—	—	2 021	
Mezes Mois	13 628	—	—	—	13 628	13 239	—	—	—	13 239	26 867	—	—	—	26 867	
Annos Ans	1	9 980	—	—	—	9 980	9 716	—	—	—	9 716	19 696	—	—	19 696	
	2	13 131	—	—	—	13 131	13 161	—	—	—	13 161	26 292	—	—	26 292	
	3	13 529	—	—	—	13 529	12 973	—	—	—	12 973	26 502	—	—	26 502	
	4	13 377	—	—	—	13 377	13 114	—	—	—	13 114	26 491	—	—	26 491	
	5	12 854	—	—	—	12 854	12 736	—	—	—	12 736	25 590	—	—	25 590	
	6	12 705	—	—	—	12 705	12 501	—	—	—	12 501	25 206	—	—	25 206	
	7	12 949	—	—	—	12 949	12 722	—	—	—	12 722	25 671	—	—	25 671	
	8	12 800	—	—	—	12 800	12 573	—	—	—	12 573	25 373	—	—	25 373	
	9	11 701	—	—	—	11 701	11 689	—	—	—	11 689	23 390	—	—	23 390	
	10 a 14	58 346	—	—	—	58 346	59 662	50	—	—	59 712	118 006	50	—	—	118 058
	15	11 587	—	—	—	11 587	12 071	123	3	—	12 197	23 658	123	3	—	23 784
	16 a 20	60 759	950	34	—	61 743	54 556	9 040	364	—	63 960	115 315	9 990	398	—	125 703
	21	11 615	954	29	36	12 634	6 920	3 687	176	14	10 797	18 535	4 641	265	50	23 431
	22 a 29	73 925	31 313	1 130	407	106 775	40 994	46 914	4 340	283	92 531	114 919	78 227	5 470	690	199 306
	30 a 39	37 103	62 204	3 761	332	103 400	20 574	48 891	10 710	230	80 405	57 677	111 095	14 471	562	183 805
	40 a 49	13 718	42 261	4 573	205	60 757	9 916	27 455	15 128	165	52 664	23 634	69 716	19 701	370	113 421
	50 a 59	5 553	22 123	4 095	116	31 887	5 209	12 151	14 939	139	32 438	10 762	34 274	19 034	255	64 325
	60 a 69	2 179	8 733	2 859	51	13 822	2 802	3 837	11 294	71	18 004	4 981	12 570	14 153	122	31 826
	70 a 79	714	2 213	1 325	22	4 274	1 090	798	5 304	23	7 215	1 804	3 011	6 629	45	11 489
80 a 89	217	395	370	9	991	372	143	1 615	18	2 148	589	538	1 985	27	3 139	
90 a 99	92	89	74	7	262	121	34	413	10	578	213	123	487	17	840	
100 e +	10	12	30	—	52	28	7	100	2	137	38	19	130	2	189	
Idade ignorada Age inconnu	699	328	36	3 055	4 118	532	221	153	434	1 340	1 231	549	189	3 489	5 458	
TOTAL GERAL TOTAL GENERAL	404 176	171 575	18 316	4 240	598 307	340 287	153 351	64 539	1 389	559 566	744 463	324 926	82 855	5 629	1 157 873	

CONVENÇÃO
CONVENTION

Solteiros } S
Célibatários }
Casados } C
Mariés }
Viúvos } V
Veufs }

População urbana, segundo a idade, o sexo e o estado civil

Population urbaine, d'après l'âge, le sexe et l'état civil

CONVENÇÃO
CONVENTION

Estado civil }
ignorado } E
État civil in- }
connu }
Total }
Total }

IDADE ÂGE	Sexo masculino Sexe masculin					Sexo feminino Sexe féminin					Total Total				
	S	C	V	Ig	T	S	C	V	Ig	T	S	C	V	Ig	T
	Dias Jours	614	—	—	—	614	604	—	—	—	604	1 218	—	—	—
Mezes Mois	8.505	—	—	—	8 505	8 364	—	—	—	8 364	16.869	—	—	—	16 869
Anos Ans	1	6 224	—	—	6 224	6 008	—	—	—	6 008	12 232	—	—	—	12 232
	2	8 158	—	—	8 158	8 185	—	—	—	8 185	16 343	—	—	—	16 343
	3	8 278	—	—	8 278	8 006	—	—	—	8 006	16 284	—	—	—	16 284
	4	8 214	—	—	8 214	8 080	—	—	—	8 080	16 294	—	—	—	16.294
	5	7 815	—	—	7 815	7 933	—	—	—	7 933	15 748	—	—	—	15 748
	6	7 759	—	—	7 759	7 755	—	—	—	7 755	15 514	—	—	—	15 514
	7	8 003	—	—	8 003	7 920	—	—	—	7 920	15 923	—	—	—	15 923
	8	7 641	—	—	7 641	7 792	—	—	—	7 792	15 433	—	—	—	15 433
	9	7 253	—	—	7 253	7 423	—	—	—	7 423	14 676	—	—	—	14.676
	10 a 14	36 917	—	—	36.917	39 240	38	—	—	39 278	76 157	38	—	—	76 195
15	7 539	—	—	7 539	8 269	79	2	—	8 350	15 808	79	2	—	15 889	
16 a 20	41 615	701	22	42 338	39 187	5 996	247	—	45 430	80 802	6 697	269	—	87 768	
21	8 008	654	20	8 712	5 170	2 487	121	13	7 791	13 178	3 141	141	43	16 503	
22 a 29	54 385	21 856	757	321 77 319	31 206	32 170	3 118	229	66 723	85 591	54 026	3 875	550	144.042	
30 a 39	28 289	43 993	2 543	203 75 028	15 545	33.880	7 580	163	57 168	43 834	77 873	10 123	366	132.196	
40 a 49	9 859	29 736	3 088	110 42 793	7 221	19 182	10 746	117	37 266	17 080	48 918	13 834	227	80 059	
50 a 59	3 863	15 744	2 863	60 22 530	3 845	8 832	10 794	80	23 551	7 708	24 576	13 657	140	46 081	
60 a 69	1 486	6 211	1 914	42 9 653	2 084	2 757	8 095	42	12 978	3 570	8 968	10 009	84	22 631	
70 a 79	441	1 567	920	10 2 938	813	536	3 873	16	5 238	1 254	2,103	4 793	26	8 176	
80 a 89	138	259	243	7 647	274	98	1 167	11	1 550	412	357	1 410	18	2 197	
90 a 99	58	46	46	4 154	77	18	251	7	353	135	64	297	11	507	
100 e +	3	6	17	— 26	16	3	71	1	91	19	9	88	1	117	
Idade ignorada Age inconnu	412	190	24	319 945	455	166	93	269	983	867	356	117	588	1.928	
TOTAL GERAL TOTAL GÉNÉRAL	271 477	120 963	12 457	1 106 406 003	231 472	106 242	46 158	948	384 820	502 949	227 205	58 615	2 054	790 823	

CONVENÇÃO
CONVENTION

Solteiros	} S
Cêlibatários	
Casados	} C
Mar.ês	
Viúvos	} V
Veufs	

População suburbana, segundo a idade, o sexo e o estado civil

Population suburbaine, d'après l'âge, le sexe et l'état civil

CONVENÇÃO
CONVENTION

Estado civil	} Ig.
ignorado	
État civil in-	} T
connu	
Total	} T
Total	

IDADE ÂGE	Sexo masculino Sexe masculin					Sexo feminino Sexe féminin					Total Total				
	S	C	V	Ig.	T	S	C	V	Ig.	T	S	C	V	Ig.	T
	Dias..... Jours	391	—	—	—	391	411	—	—	—	411	802	—	—	—
Mezes..... Mois	5.118	—	—	—	5.118	4.871	—	—	—	4.871	9.989	—	—	—	9.989
1.....	3.752	—	—	—	3.752	3.708	—	—	—	3.708	7.460	—	—	—	7.460
2.....	4.967	—	—	—	4.967	4.971	—	—	—	4.971	9.938	—	—	—	9.938
3.....	5.247	—	—	—	5.247	4.965	—	—	—	4.965	10.212	—	—	—	10.212
4.....	5.157	—	—	—	5.157	5.027	—	—	—	5.027	10.184	—	—	—	10.184
5.....	5.039	—	—	—	5.039	4.800	—	—	—	4.800	9.839	—	—	—	9.839
6.....	4.942	—	—	—	4.942	4.740	—	—	—	4.740	9.682	—	—	—	9.682
7.....	4.939	—	—	—	4.939	4.798	—	—	—	4.798	9.737	—	—	—	9.737
8.....	5.155	—	—	—	5.155	4.777	—	—	—	4.777	9.932	—	—	—	9.932
9.....	4.446	—	—	—	4.446	4.258	—	—	—	4.258	8.704	—	—	—	8.704
10 a 14..	21.286	—	—	—	21.286	20.408	12	—	—	20.415	41.689	12	—	—	41.701
15.....	3.952	—	—	—	3.952	3.796	44	1	—	3.841	7.748	44	1	—	7.793
16 a 20..	17.912	238	12	—	18.162	15.352	3.039	117	—	18.508	33.264	3.277	129	—	36.670
21.....	3.208	286	9	—	3.503	1.749	1.199	55	—	3.003	4.957	1.485	64	—	6.506
22 a 29..	17.254	9.044	359	44	26.701	9.779	14.729	1.222	45	25.775	27.033	23.773	1.581	89	52.476
30 a 39..	8.156	17.267	1.174	87	26.684	5.022	14.992	3.125	56	23.195	13.178	32.259	4.299	143	49.879
40 a 49..	3.715	12.078	1.441	80	17.314	2.692	8.263	4.380	45	15.380	6.407	20.341	5.821	125	32.694
50 a 59..	1.656	6.224	1.205	52	9.137	1.364	3.318	4.140	58	8.880	3.020	9.542	5.345	110	18.017
60 a 69..	681	2.484	938	8	4.111	718	1.078	3.198	25	5.019	1.399	3.562	4.136	33	9.130
70 a 79..	270	644	404	12	1.330	277	262	1.431	6	1.976	547	906	1.835	18	3.306
80 a 89..	79	136	127	2	344	98	45	448	7	598	177	181	575	9	942
90 a 99..	32	43	27	3	105	44	16	162	3	225	76	59	189	6	330
100 e +..	7	6	15	—	26	12	4	29	1	46	19	10	42	1	72
Idade ignorada.... Age inconnu	199	94	9	177	479	77	55	30	140	302	276	149	39	317	781
TOTAL GERAL.....	127.560	48.544	5.718	465	182.287	108.709	47.056	18.338	386	174.489	236.269	95.600	24.056	851	356.776
TOTAL GÉNÉRAL															

CONVENÇÃO
CONVENTION

Solteiros
Célibataires } S
Casados
Mariés } C
Viuvos
Veufs } V

População marítima, segundo a idade, o sexo e o estado civil

Population maritime, d'après l'âge, le sexe et l'état civil

CONVENÇÃO
CONVENTION

Estado civil
ignorado } Ig
État civil in-
connu } T
Total
Total

IDADE ÂGE	Sexo masculino Sexe masculin					Sexo feminino Sexe féminin					Total Total				
	S	C	V	Ig	T	S	C	V	Ig	T	S	C	V	Ig	T
	Dias Jours	-	-	-	-	-	1	-	-	-	1	1	-	-	-
Mezes Mois	5	-	-	-	5	4	-	-	-	4	9	-	-	-	9
Anos Ans	1	4	-	-	4	-	-	-	-	-	4	-	-	-	4
	2	6	-	-	6	5	-	-	-	5	11	-	-	-	11
	3	4	-	-	4	2	-	-	-	2	6	-	-	-	6
	4	6	-	-	6	7	-	-	-	7	13	-	-	-	13
	5	-	-	-	-	3	-	-	-	3	3	-	-	-	3
	6	4	-	-	4	6	-	-	-	6	10	-	-	-	10
	7	7	-	-	7	4	-	-	-	4	11	-	-	-	11
	8	4	-	-	4	4	-	-	-	4	8	-	-	-	8
	9	2	-	-	2	8	-	-	-	8	10	-	-	-	10
	10 a 14	143	-	-	143	19	-	-	-	19	162	-	-	-	162
15	96	-	-	96	6	-	-	-	6	102	-	-	-	102	
16 a 20	1 232	11	-	1 243	17	5	-	-	22	1 249	16	-	-	1 265	
21	399	14	-	419	1	1	-	1	3	400	15	-	7	422	
22 a 29	2 286	413	14	2 755	9	15	-	9	33	2 295	428	14	51	2 788	
30 a 39	658	944	44	1 688	7	19	5	11	42	665	963	49	53	1 730	
40 a 49	144	447	44	650	3	10	2	3	18	147	457	46	18	668	
50 a 59	34	155	27	220	-	1	5	1	7	34	156	32	5	227	
60 a 69	12	38	7	58	-	2	1	4	7	12	40	8	5	65	
70 a 79	3	2	1	6	-	-	-	1	1	3	2	1	1	7	
80 a 89	-	-	-	-	-	-	-	-	-	-	-	-	-	-	
90 a 99	2	-	1	3	-	-	-	-	-	2	-	1	-	3	
100 e +	-	-	-	-	-	-	-	-	-	-	-	-	-	-	
Idade ignorada Age inconnu	88	44	3	2 559	2 694	-	-	30	25	55	88	44	33	2 584	2 749
TOTAL GERAL TOTAL GENERAL	5 139	2 068	141	2 669	10 017	106	53	43	55	257	5 245	2 121	184	2 724	10 274

CONVENÇÃO
CONVENTION

Solteiros	S
Celibatários	
Casados	C
Mariés	
Viuvos	V
Veufs	

População total, segundo a idade, a nacionalidade, o sexo e o estado civil

Population totale, d'après l'âge, la nationalité, le sexe et l'état civil

CONVENÇÃO
CONVENTION

Estado civil	Ig
ignorado	
État civil in	T
connu	
Total	T
Total	

BRAZILÉRIOS - BRÉSILIENS

IDADE ÂGE	Sexo masculino Sexe masculin					Sexo feminino Sexe féminin					Total Total				
	S	C	V	Ig	T	S	C	V	Ig	T	S	C	V	Ig	T
Dias Jours	1 000	—	—	—	1 000	1 012	—	—	—	1 012	2 012	—	—	—	2 012
Mezes Mois	13 502	—	—	—	13 502	13 138	—	—	—	13 138	26 640	—	—	—	26 640
Anos Ans	1	9 850	—	—	9 850	9 589	—	—	—	9 589	19 439	—	—	—	19 439
	2	12 962	—	—	12 962	12 987	—	—	—	12 987	25 949	—	—	—	25 949
	3	13 328	—	—	13 328	12 789	—	—	—	12 789	26 117	—	—	—	26 117
	4	13 112	—	—	13 112	12 852	—	—	—	12 852	25 964	—	—	—	25 964
	5	12 537	—	—	12 537	12 451	—	—	—	12 451	25 011	—	—	—	25 011
	6	12 377	—	—	12 377	12 170	—	—	—	12 170	24 547	—	—	—	24 547
	7	12 560	—	—	12 560	12 273	—	—	—	12 273	24 833	—	—	—	24 833
	8	12 294	—	—	12 294	12 085	—	—	—	12 085	24 379	—	—	—	24 379
	9	11 179	—	—	11 179	11 140	—	—	—	11 140	22 319	—	—	—	22 319
	10 a 14	54 068	—	—	54 068	56 153	41	—	—	56 194	110 221	41	—	—	110 262
15	10 390	—	—	10 390	11 204	101	2	—	11 307	21 594	101	2	—	21 697	
16 a 20	51 212	704	29	51 945	50 150	7 813	341	—	58 304	101 362	8 517	370	—	110 249	
21	9 538	703	18	10 259	6 248	3 179	161	11	9 559	15 786	3 832	179	42	19 889	
22 a 29	52 052	20 929	842	329	74 152	35 520	36 904	3 735	238	76 397	87 572	57 833	4 577	567	150 549
30 a 39	20 138	33 214	2 395	218	55 965	16 663	32 914	8 592	203	58 372	36 801	66 126	10 987	421	114 337
40 a 49	7 348	21 233	2 701	163	31 445	8 326	17 955	11 849	141	38 271	15 674	39 188	14 550	304	69 716
50 a 59	2 945	10 825	2 226	90	16 086	4 449	7 368	11 000	117	22 934	7 394	18 193	13 226	207	39 020
60 a 69	1 171	1 286	1 538	37	7 032	2 429	2 212	8 123	67	12 861	3 600	6 528	9 661	104	19 893
70 a 79	410	1 117	706	19	2 252	965	473	3 746	22	5 206	1 375	1 590	4 452	41	7 458
80 a 89	129	232	233	8	602	338	90	1 164	17	1 609	467	322	1 397	25	2 211
90 a 99	64	62	57	7	190	108	27	328	9	472	172	89	385	16	662
100 e +	9	10	24	—	43	24	6	78	2	110	33	16	102	2	153
Idade ignorada Age inconnu	461	177	19	2 586	3 243	448	144	125	215	932	909	321	141	2 801	4 175
TOTAL GERAL TOTAL GÉNÉRAL	334 656	93 492	10 788	3 488	442 424	315 514	109 257	49 244	1 042	475 057	650 170	202 749	60 032	4 530	917 481

CONVENÇÃO
CONVENTION

Solteiros } S
Célibataires }
Casados } C
Mariés }
Viúvos } V
Veufs }

População total, segundo a idade, a nacionalidade, o sexo e o estado civil
Population totale, d'après l'âge, la nationalité, le sexe et l'état civil

CONVENÇÃO
CONVENTION

Estado civil }
ignorado } Ig.
État civil in- }
connu }
Total } T
Total }

ESTRANGEIROS — ÉTRANGERS

IDADE ÂGE	Sexo masculino Sexe masculin					Sexo feminino Sexe féminin					Total Total				
	S	C	V	Ig	T	S	C	V	Ig	T	S	C	V	Ig	T
	Dias Jours	5	—	—	—	5	4	—	—	—	4	9	—	—	—
Mezes Mois	122	—	—	—	122	98	—	—	—	98	220	—	—	—	220
Anos Ans	1	122 ₂	—	—	122 ₂	123 ₂	—	—	—	123 ₂	245 ₄	—	—	—	245 ₄
	2	164 ₁	—	—	164 ₁	169 ₂	—	—	—	169 ₂	333 ₃	—	—	—	333 ₃
	3	193 ₇	—	—	193 ₇	173	—	—	—	173	366 ₇	—	—	—	366 ₇
	4	256 ₄	—	—	256 ₄	254 ₃	—	—	—	254 ₃	510 ₇	—	—	—	510
	5	288 ₅	—	—	288 ₅	279 ₃	—	—	—	279 ₃	567 ₈	—	—	—	567 ₈
	6	319 ₃	—	—	319 ₃	322 ₈	—	—	—	322 ₈	641 ₁₁	—	—	—	641 ₁₁
	7	378 ₆	—	—	378 ₆	437 ₅	—	—	—	437 ₅	815 ₁₁	—	—	—	815 ₁₁
	8	499 ₅	—	—	499 ₅	484 ₃	—	—	—	484 ₃	983 ₈	—	—	—	983 ₈
	9	518 ₅	—	—	518 ₅	543 ₁₀	—	—	—	543 ₁₀	1 061 ₁₅	—	—	—	1 061 ₁₅
	10 a 14	4 262 ₃₂	—	—	4 262 ₃₂	3 489 ₂₄	8	—	—	3 497 ₂₄	7 751 ₅₆	8	—	—	7 759 ₅₆
15	1 191 ₈	—	—	1 191 ₈	858 ₁₀	21 ₁	1	—	880 ₁₁	2 049 ₁₈	21 ₁	1	—	2 071 ₁₉	
16 a 20	9 525 ₅₉	238 ₅	4	9 767 ₆₄	4 387 ₃₃	1 219 ₇	22	—	5 628 ₄₀	13 912 ₉₂	1 457 ₁₂	26	—	15 395 ₁₀₄	
21	2 065 ₂₂	247 ₄	10 ₁	2 325 ₂₇	567 ₁₂	502 ₄	15	3	1 187 ₁₆	2 732 ₃₄	749 ₈	25 ₁	6	3 512 ₄₃	
22 a 29	21 849 ₁₂₄	10 365 ₁₂₂	285 ₃	32 570 ₂₄₉	5 455 ₄₇	9 996 ₇₅	604 ₂	38	16 093 ₁₂₄	27 304 ₁₇₁	20 361 ₁₉₇	889 ₅	109	48 663 ₃₇₃	
30 a 39	16 953 ₁₀₁	28 958 ₅₀₉	1 365 ₂₄	47 379 ₆₉₄	3 903 ₃₀	15 955 ₁₂₁	2 114 ₁₂	20	21 992 ₁₆₃	20 856 ₆₃₀	44 913 ₃₆	3 479 ₃₆	123	69 371 ₈₅₇	
40 a 49	6 362 ₁₁₃	21 009 ₅₆₃	1 866 ₅₈	29 278 ₇₃₄	1 589 ₁₀	9 492 ₉₄	3 272 ₂₃	18	14 371 ₁₂₄	7 951 ₁₂₃	30 501 ₆₅₄	5 138 ₈₁	59	43 649 ₈₅₈	
50 a 59	2 602 ₆₄	11 290 ₄₈₃	1 866 ₈₆	15 781 ₆₃₃	757 ₈	4 776 ₆₁	3 928 ₃₅	17	9 478 ₁₀₅	3 359 ₇₂	16 066 ₅₄₄	5 794 ₁₂₂	40	25 259 ₇₃₈	
60 a 69	1 006 ₃₄	4 446 ₂₈₂	1 317 ₇₆	6 782 ₃₉₂	373 ₄	1 595 ₂₈	3 170 ₃₈	3	5 141 ₇₀	1 379 ₃₈	6 041 ₃₁₀	4 487 ₁₁₄	16	11 923 ₄₆₂	
70 a 79	304 ₁₂	1 096 ₉₉	615 ₆₃	2 018 ₁₇₄	125 ₁	325 ₈	1 550 ₁₂	1	2 001 ₂₁	429 ₁₃	1 421 ₁₀₇	2 165 ₇₅	4	4 019 ₁₉₅	
80 a 89	86 ₄	162 ₁₅	135 ₇	383 ₂₆	33	53 ₂	451 ₃	—	537 ₅	119 ₄	215 ₁₇	586 ₁₀	—	920 ₃₁	
90 a 99	28	26 ₁	17 ₂	71 ₃	13	7	85	1	106	41	33 ₁	102 ₂	1	177 ₃	
100 e +	1	2	6	9	4	1	22	—	27	5	3	28	—	36	
Idade gnorada Age inconnu	158 ₃	123 ₅	16 ₂	153 ₄	450 ₇₄	60 ₁	63	25	27 ₁	175 ₂	218 ₄	186 ₅	41 ₅	625 ₁₆	
TOTAL GERAL TOTAL GÉNÉRAL	69 256 674	77 962 2 088	7 502 322	410 155 130 4 3 088	24 599 216	44 013 398	15 259 126	128 1	83 999 741	93 855 890	121 975 2 486	22 761 448	538 5	239 129 3 829	

NOTA — Os numeros em typo menor representam a totalidade dos estrangeiros que adoptaram a nacionalidade brasileira (Les chiffres en caractères minuscules représentent la totalité des étrangers qui ont adopté la nationalité brésilienne)

CONVENÇÃO
CONVENTIONSolteiros } S
Célibatários }
Casados } C
Mariés }
Viúvos } V
Veufs }

População total, segundo a idade, a nacionalidade, o sexo e o estado civil

Population totale, d'après l'âge, la nationalité, le sexe et l'état civil

NACIONALIDADE IGNORADA - NATIONALITÉ INCONNUE

CONVENÇÃO
CONVENTIONEstado civil }
ignorado } Ig
État civil in }
connu }
Total } T
Total }

IDADE ÂGE	Sexo masculino Sexe masculin					Sexo feminino Sexe féminin					Total Total				
	S	C	V	Ig	T	S	C	V	Ig	T	S	C	V	Ig	T
	Dias Jours	—	—	—	—	—	—	—	—	—	—	—	—	—	—
Mezes Mois	4	—	—	—	4	3	—	—	—	3	7	—	—	—	7
Anos Ans	1	8	—	—	8	4	—	—	—	4	12	—	—	—	12
	2	5	—	—	5	5	—	—	—	5	10	—	—	—	10
	3	8	—	—	8	11	—	—	—	11	19	—	—	—	19
	4	9	—	—	9	8	—	—	—	8	17	—	—	—	17
	5	9	—	—	9	3	—	—	—	3	12	—	—	—	12
	6	9	—	—	9	9	—	—	—	9	18	—	—	—	18
	7	11	—	—	11	12	—	—	—	12	23	—	—	—	23
	8	7	—	—	7	4	—	—	—	4	11	—	—	—	11
	9	4	—	—	4	6	—	—	—	6	10	—	—	—	10
	10 a 14	16	—	—	—	16	20	1	—	—	21	36	1	—	—
15	6	—	—	—	6	9	1	—	—	10	15	1	—	—	16
16 a 20	22	8	1	—	31	19	8	1	—	28	11	16	2	—	59
21	12	4	1	2	19	5	6	—	—	11	17	10	1	2	30
22 a 29	24	19	3	7	53	19	14	1	7	41	13	33	4	14	94
30 a 39	12	32	1	11	56	8	22	1	7	41	20	54	5	18	97
40 a 49	8	19	6	1	34	14	8	7	6	22	9	27	13	7	56
50 a 59	6	8	3	3	20	3	7	11	5	26	9	15	11	8	46
60 a 69	2	1	4	1	8	—	—	1	1	2	2	1	5	2	10
70 a 79	—	—	4	—	4	—	—	8	—	8	—	—	12	—	12
80 a 89	2	1	2	1	6	1	—	—	1	2	3	1	2	2	8
90 a 99	—	1	—	—	1	—	—	—	—	—	—	1	—	—	1
100 e +	—	—	—	—	—	—	—	—	—	—	—	—	—	—	—
Idade ignorada Age inconnu	80	28	1	316	425	24	14	3	192	233	104	42	4	508	658
TOTAL GERAL TOTAL GÉNÉRAL	264	121	26	342	753	174	81	36	219	510	438	202	62	561	1 263

CONVENÇÃO
CONVENTION

Solteiros
Célibataires } S
Casados
Mariés } C
Viúvos
Veufs } V

População urbana, segundo a idade, a nacionalidade, o sexo e o estado civil
Population urbaine, d'après l'âge, la nationalité, le sexe et l'état civil

CONVENÇÃO
CONVENTION

Estado civil
ignorado
État civil in-
connu } Ig.
Total
Total } T

BRAZILEIROS - BRÉSILIENS

IDADE ÂGE	Sexo masculino Sexe masculin					Sexo feminino Sexe féminin					Total Total				
	S	C	V	Ig	T	S	C	V	Ig	T	S	C	V	Ig	T
Dias Jours	609	-	-	-	609	601	-	-	-	601	1 210	-	-	-	1 210
Mezes Mois	8.403	-	-	-	8 403	8 286	-	-	-	8 286	16 689	-	-	-	16 689
Anos Ans	1	6 121	-	-	6 121	5 898	-	-	-	5 898	12 019	-	-	-	12 019
	2	8 028	-	-	8 028	8 042	-	-	-	8 042	16 070	-	-	-	16 070
	3	8 104	-	-	8 104	7 861	-	-	-	7 861	15 965	-	-	-	15 965
	4	7 998	-	-	7 998	7 867	-	-	-	7 867	15 865	-	-	-	15 865
	5	7 579	-	-	7 579	7 698	-	-	-	7 698	15 277	-	-	-	15 277
	6	7 492	-	-	7 492	7 486	-	-	-	7 486	14 978	-	-	-	14 978
	7	7 674	-	-	7 674	7 544	-	-	-	7 544	15 218	-	-	-	15 218
	8	7 228	-	-	7 228	7 397	-	-	-	7 397	14.625	-	-	-	14 625
	9	6 807	-	-	6 807	6 981	-	-	-	6 981	13 788	-	-	-	13 788
	10 a 14	33 396	-	-	33 396	36 371	29	-	-	36 400	69 767	29	-	-	69 796
	15	6 532	-	-	6 532	7 528	68	1	-	7 597	14 060	68	1	-	14.129
	16 a 20	33 375	491	20	33 886	35 347	4 953	228	-	40 528	68 722	5 444	248	-	74 414
	21	6 164	429	11	6 631	4 569	2 052	108	10	6 739	10 733	2 481	119	37	13 370
22 a 29	34 893	13 184	519	48 596	26 135	23 639	2 575	189	52 538	61 028	36 823	3 094	462	101 407	
30 a 39	13 538	20 286	1 415	35 239	11 943	20 845	5 772	140	38 700	25 481	41 131	7 187	276	74 075	
40 a 49	4 639	12 889	1 609	19 137	5 829	11 520	8 004	99	25 452	10 468	24 409	9 613	180	44 670	
50 a 59	1 816	6 861	1 384	10 061	3 173	5 053	7 568	66	15 860	4 989	11 914	8 952	104	25 959	
60 a 69	682	2 810	908	4 400	1 774	1 539	5 522	38	8 873	2 456	4 349	6 430	68	13 303	
70 a 79	223	743	434	1 400	704	299	2 630	16	3 649	927	1 042	3 064	24	5 057	
80 a 89	69	131	135	342	246	60	812	10	1 128	315	191	947	17	1 470	
90 a 99	38	30	32	104	66	13	185	6	270	104	43	217	10	374	
100 e +	3	4	13	20	12	2	53	1	68	15	6	66	1	88	
Idade ignorada Age inconnu	249	80	11	111	451	392	104	69	108	673	641	184	80	219	1 124
TOTAL GERAL TOTAL GÉNÉRAL	211 660	57 938	6 491	715 276	804 209	750 70	176 33	527 683	314 136	421 410	128 114	40 018	1 398	590 940	

CONVENÇÃO
CONVENTION

Solteiros
Célibataires } S
Casados
Mariés } C
Viuvos
Veufs } V

População urbana, segundo a idade, a nacionalidade, o sexo e o estado civil

Population urbaine, d'après l'âge, la nationalité, le sexe et l'état civil

ESTRANGEIROS — ÉTRANGERS

CONVENÇÃO
CONVENTION

Estado civil
ignorado } Ig
État civil in
connu } T
Total
Total

IDADE ÂGE	Sexo masculino Sexe masculin					Sexo feminino Sexe féminin					Total Total				
	S	C	V	Ig	T	S	C	V	Ig	T	S	C	V	Ig	T
Dias Jours	5	—	—	—	5	3	—	—	—	3	8	—	—	—	8
Mezcs Mois	98	—	—	—	98	75	—	—	—	75	173	—	—	—	173
Anos Ans	1	96 ₂	—	—	96 ₂	107 ₂	—	—	—	107 ₂	203 ₄	—	—	—	203 ₄
	2	127 ₁	—	—	127 ₁	139 ₂	—	—	—	139 ₂	266 ₃	—	—	—	266 ₃
	3	168 ₅	—	—	168 ₅	136	—	—	—	136	304 ₅	—	—	—	304 ₅
	4	208 ₃	—	—	208 ₃	207 ₁	—	—	—	207 ₁	415 ₄	—	—	—	415 ₄
	5	228 ₅	—	—	228 ₅	233 ₃	—	—	—	233 ₃	461 ₈	—	—	—	461 ₈
	6	258 ₃	—	—	258 ₃	262 ₅	—	—	—	262 ₅	520 ₈	—	—	—	520 ₈
	7	323 ₆	—	—	323 ₆	365 ₅	—	—	—	365 ₅	688 ₁₁	—	—	—	688 ₁₁
	8	408 ₄	—	—	408 ₄	391 ₃	—	—	—	391 ₃	799 ₇	—	—	—	799 ₇
	9	442 ₃	—	—	442 ₃	438 ₁₀	—	—	—	438 ₁₀	880 ₁₃	—	—	—	880 ₁₃
	10 a 14	3 511 ₂₁	—	—	3 511 ₂₁	2 852 ₁₉	8	—	—	2 860 ₁₉	6 363 ₁₀	8	—	—	6 371 ₄₀
15	1 003 ₇	—	—	1 003 ₇	733 ₈	11	1	—	745 ₈	1 736 ₁₅	11	1	—	1 748 ₁₅	
16 a 20	8 223 ₄₆	205 ₄	2	8 430 ₅₀	3 827 ₂₅	1 036 ₅	18	—	4 881 ₃₀	12 050 ₇₁	1 241 ₉	20	—	13 311 ₈₀	
21	1 841 ₁₇	221 ₄	8 ₁	2 071 ₂₂	599 ₁₂	430 ₄	13	3	1 045 ₁₆	2 440 ₂₉	651 ₈	21 ₁	4	3 116 ₃₈	
22 a 29	19 469 ₉₆	8 655 ₉₆	236 ₂	28 403 ₁₉₄	5 054 ₃₉	8 519 ₅₅	542 ₂	33	14 148 ₉₆	24 523 ₁₃₅	17 174 ₁₅₁	778 ₄	76	42 551 ₂₉₀	
30 a 39	14 742 ₁₃₁	23 681 ₃₅₂	1 127 ₁₆	60 39 610 ₄₉₉	3 594 ₂₇	13 015 ₁₅₈	1 804 ₇	17	18 430 ₁₃₀	18 336 ₁₁₈	36 696 ₄₄₈	2 931 ₂₃	77	58 040 ₆₂₉	
40 a 49	5 213 ₈₂	16 831 ₃₇₆	1 473 ₄₂	29 23 546 ₅₀₀	1 391 ₆	7 655 ₆₄	2 737 ₂₁	14	11 797 ₉₁	6 604 ₈₈	24 486 ₄₄₀	4 210 ₆₃	43	35 343 ₅₉₁	
50 a 59	2 041 ₄₅	8 877 ₃₇₀	1 476 ₆₀	20 12 414 ₄₇₅	669 ₇	3 773 ₅₄	3 216 ₃₀	12	7 670 ₉₁	2 710 ₅₂	12 650 ₄₂₄	4 692 ₉₀	32	20 084 ₅₆₆	
60 a 69	802 ₂₁	3 400 ₁₉₉	1 002 ₅₇	5 215 ₂₇₇	310 ₄	1 218 ₂₁	2 572 ₃₂	3	4 103 ₅₇	1 112 ₂₅	4 618 ₂₂₀	3 571 ₈₉	14	9 318 ₃₃₄	
70 a 79	218 ₉	824 ₇₅	482 ₄₈	2 1 526 ₁₃₂	109 ₁	237 ₈	1 236 ₉	—	1 582 ₁₈	327 ₁₀	1 061 ₈₃	1 718 ₅₇	2	3 108 ₁₅₀	
80 a 89	67 ₃	127 ₁₅	106 ₇	300 ₂₅	27	38 ₁	355 ₂	—	420 ₃	94 ₃	165 ₁₆	461 ₉	—	720 ₂₈	
90 a 99	20 ₁	16 ₁	14 ₂	50 ₃	11	5	66	1	83	31	21 ₁	80 ₂	1	133 ₃	
100 e +	—	2	4	6	4	1	18	—	23	1	3	22	—	29	
Idade ignorada Age inconnu	130	96 ₁	13	47 ₂	286 ₃	49 ₁	54	21	25 ₁	149 ₂	179 ₁	150 ₁	34	72 ₃	435 ₅
TOTAL GERAL TOTAL GÉNÉRAL	59 641 510	62 935 1 493	5 943 235	213 128 732 2 240	21 585 180	36 000 308	12 599 103	108 1	70 292 592	81 226 690	98 935 1 801	18 542 338	321 3	199 024 2 832	

NOTA — Os numeros em typo menor representam a totalidade dos estrangeiros que adoptaram a nacionalidade brasileira (Les chiffres en caractères minuscules représentent la totalité des étrangers qui ont adopté la nationalité brésilienne)

CONVENÇÃO
CONVENTION

Solteiros
Célibataires } S
Casados
Mariés } C
Viúvos
Veufs } V

População urbana, segundo a idade, a nacionalidade, o sexo e o estado civil

Population urbaine, d'après l'âge, la nationalité, le sexe et l'état civil

NACIONALIDADE IGNORADA - NATIONALITÉ INCONNUE

CONVENÇÃO
CONVENTION

Estado civil
ignorado } Ig.
État civil in-
connu }
Total } T
Total }

IDADE ÂGE	Sexo masculino Sexe masculin					Sexo feminino Sexe féminin					Total Total				
	S	C	V	Ig	T	S	C	V	Ig	T	S	C	V	Ig	T
	Dias Jours	—	—	—	—	—	—	—	—	—	—	—	—	—	—
Mezes Mois	4	—	—	—	4	3	—	—	—	3	7	—	—	—	7
Anos Ans	1	7	—	—	7	3	—	—	—	3	10	—	—	—	10
	2	3	—	—	3	4	—	—	—	4	7	—	—	—	7
	3	6	—	—	6	9	—	—	—	9	15	—	—	—	15
	4	8	—	—	8	6	—	—	—	6	14	—	—	—	14
	5	8	—	—	8	2	—	—	—	2	10	—	—	—	10
	6	9	—	—	9	7	—	—	—	7	16	—	—	—	16
	7	6	—	—	6	11	—	—	—	11	17	—	—	—	17
	8	5	—	—	5	4	—	—	—	4	9	—	—	—	9
	9	4	—	—	4	4	—	—	—	4	8	—	—	—	8
	10 a 14	10	—	—	10	17	1	—	—	18	27	1	—	—	28
	15	4	—	—	4	8	—	—	—	8	12	—	—	—	12
	16 a 20	17	5	—	22	13	7	1	—	21	30	12	1	—	43
	21	3	4	1	2	10	2	5	—	7	5	9	1	2	17
22 a 29	23	17	2	5	47	17	12	1	7	37	40	29	3	12	
30 a 39	9	26	1	7	43	8	20	4	6	38	17	46	5	13	
40 a 49	7	16	6	—	29	1	7	5	4	17	8	23	11	4	
50 a 59	6	6	3	2	17	3	6	10	2	21	9	12	13	4	
60 a 69	2	1	4	1	8	—	—	1	1	2	2	1	5	2	
70 a 79	—	—	4	—	4	—	—	7	—	7	—	—	11	—	
80 a 89	2	1	2	—	5	1	—	—	1	2	3	1	2	1	
90 a 99	—	—	—	—	—	—	—	—	—	—	—	—	—	—	
100 e +	—	—	—	—	—	—	—	—	—	—	—	—	—	—	
Idade ignorada Age inconnu	33	14	—	161	208	14	8	3	136	161	47	22	3	297	
TOTAL GERAL TOTAL GÉNÉRAL	176	90	23	178	467	137	66	32	157	392	313	156	55	335	859

CONVENÇÃO CONVENTION

Solteiros } S
Célibatários }
Casados } C
Maritês }
Viúvos } V
Veufs }

População suburbana, segundo a idade, a nacionalidade, o sexo e o estado civil
Population suburbaine, d'après l'âge, la nationalité, le sexe et l'état civil

CONVENÇÃO CONVENTION

Estado civil } Ig.
ignorado }
État civil in- }
connu }
Total } T
Total }

BRAZILEIROS - BRÉSILIENS

IDADE ÂGE	Sexo masculino Sexe masculin					Sexo feminino Sexe féminin					Total Total				
	S	C	V	Ig.	T	S	C	V	Ig.	T	S	C	V	Ig.	T
Dias..... Jours	391	—	—	—	391	410	—	—	—	410	801	—	—	—	801
Mezes..... Mois	5.095	—	—	—	5.095	4.848	—	—	—	4.848	9.943	—	—	—	9.943
1.....	3.725	—	—	—	3.725	3.691	—	—	—	3.691	7.416	—	—	—	7.416
2.....	4.929	—	—	—	4.929	4.940	—	—	—	4.940	9.869	—	—	—	9.869
3.....	5.220	—	—	—	5.220	4.927	—	—	—	4.927	10.147	—	—	—	10.147
4.....	5.108	—	—	—	5.108	4.978	—	—	—	4.978	10.086	—	—	—	10.086
5.....	4.978	—	—	—	4.978	4.753	—	—	—	4.753	9.731	—	—	—	9.731
6.....	4.883	—	—	—	4.883	4.679	—	—	—	4.679	9.562	—	—	—	9.562
7.....	4.879	—	—	—	4.879	4.725	—	—	—	4.725	9.604	—	—	—	9.604
8.....	5.063	—	—	—	5.063	4.684	—	—	—	4.684	9.747	—	—	—	9.747
9.....	4.370	—	—	—	4.370	4.151	—	—	—	4.151	8.521	—	—	—	8.521
10 a 14..	20.540	—	—	—	20.540	19.765	12	—	—	19.777	40.305	12	—	—	40.317
15.....	3.771	—	—	—	3.771	3.670	33	1	—	3.704	7.441	33	1	—	7.475
Annos... Ans	16 a 20..	16.761	206	9	16.976	14.789	2.856	113	—	17.758	31.550	3.062	122	—	34.734
21.....	3.011	265	7	—	3.283	1.678	1.126	53	—	2.857	4.689	1.391	60	—	6.140
22 a 29..	15.325	7.468	312	38	23.143	9.379	13.255	1.160	43	23.837	24.704	20.723	1.472	81	46.980
30 a 39..	6.199	12.358	947	70	19.574	4.715	12.056	2.816	53	19.640	10.914	24.414	3.763	123	39.214
40 a 49..	2.631	8.083	1.057	71	11.852	2.496	6.432	3.843	40	12.811	5.127	14.515	4.910	111	24.663
50 a 59..	1.115	3.881	830	49	5.875	1.276	2.314	3.430	50	7.070	2.391	6.195	4.260	99	12.945
60 a 69..	485	1.457	625	6	2.573	655	702	2.600	25	3.982	1.140	2.159	3.225	31	6.555
70 a 79..	187	373	271	11	842	261	174	1.116	5	1.556	448	547	1.387	16	2.398
80 a 89..	60	101	98	1	260	92	30	352	7	481	152	131	450	8	741
90 a 99..	24	32	24	3	83	42	14	143	3	202	66	46	167	6	285
100 e +..	6	6	11	—	23	12	4	25	1	42	18	10	36	1	65
Idade ignorada.... Age inconnu	139	66	7	89	301	56	40	26	82	204	195	106	33	171	505
TOTAL GERAL..... TOTAL GÉNÉRAL	118.895	34.296	4.208	338	157.737	105.672	39.048	15.678	309	160.707	224.567	73.344	19.886	647	318.444

CONVENÇÃO
CONVENTION

Solteiros } S
Célibatas res }
Casados } C
Mariés }
Viuvos } V
Veufs }

População suburbana, segundo a idade, a nacionalidade, o sexo e o estado civil

Population suburbaine, d'après l'âge, la nationalité, le sexe et l'état civil

CONVENÇÃO
CONVENTION

Estado civil }
ignorado } Ig.
État civil in }
connu }
Total }
Total } T

ESTRANGEIROS — ÉTRANGERS

IDADE ÂGE	Sexo masculino Sexe masculin					Sexo feminino Sexe féminin					Total Total					
	S	C	V	Ig	T	S	C	V	Ig	T	S	C	V	Ig	T	
	Dias Jours	—	—	—	—	—	1	—	—	—	—	1	1	—	—	—
Mezes Mois	23	—	—	—	23	23	—	—	—	23	46	—	—	—	—	46
Anos Ans	1	26	—	—	26	16	—	—	—	16	42	—	—	—	—	42
	2	36	—	—	36	30	—	—	—	30	66	—	—	—	—	66
	3	25 ₂	—	—	25 ₂	36	—	—	—	36	61 ₂	—	—	—	—	61 ₂
	4	48 ₁	—	—	48 ₁	47 ₂	—	—	—	47 ₂	95 ₃	—	—	—	—	95 ₃
	5	60	—	—	60	46	—	—	—	46	106	—	—	—	—	106
	6	59	—	—	59	59 ₃	—	—	—	59 ₃	118 ₃	—	—	—	—	118 ₃
	7	55	—	—	55	72	—	—	—	72	127	—	—	—	—	127
	8	90 ₁	—	—	90 ₁	93	—	—	—	93	183 ₁	—	—	—	—	183 ₁
	9	76 ₂	—	—	76 ₂	105	—	—	—	105	181 ₂	—	—	—	—	181 ₂
	10 a 14	740 ₁₁	—	—	740 ₁₁	635 ₅	—	—	—	635 ₅	1 375 ₁₆	—	—	—	—	1 375 ₁₆
15	179 ₁	—	—	179 ₁	125 ₂	10 ₁	—	—	135 ₃	304 ₃	10 ₁	—	—	—	314 ₄	
16 a 20	1 146 ₁₂	29 ₁	2	1 177 ₁₃	557 ₈	182 ₂	4	—	743 ₁₀	1 703 ₂₀	211 ₃	6	—	—	1 920 ₂₃	
21	188 ₅	21	2	211 ₅	68	72	2	—	142	256 ₅	93	4	—	—	353 ₅	
22 a 29	1 928 ₂₃	1 574 ₂₅	46 ₁	4 3 552 ₄₉	395 ₈	1 472 ₁₉	62	2	1 934 ₂₇	2 326 ₃₁	3 046 ₄₄	108 ₁	6	—	5 496 ₇₆	
30 a 39	1 954 ₂₀	4 904 ₁₄₃	227 ₇	13 7 098 ₁₇₀	307 ₃	2 934 ₂₅	309 ₅	2	3 552 ₃₃	2 261 ₂₃	7 838 ₁₀₈	536 ₁₂	15	—	10 650 ₂₀₃	
40 a 49	1 084 ₂₃	3 992 ₁₇₄	374 ₁₆	8 5 458 ₂₁₅	196 ₄	1 830 ₂₇	535 ₂	3	2 564 ₃₃	1 280 ₂₉	5 822 ₂₀₁	909 ₁₈	11	—	8 022 ₂₄₈	
50 a 59	541 ₁₈	2 341 ₁₀₄	375 ₂₃	2 3 259 ₁₄₂	58 ₁	1 003 ₇	709 ₆	5	1 805 ₁₄	629 ₁₉	3 344 ₁₀₈	1 084 ₂₉	7	—	5 064 ₁₅₆	
60 a 69	196 ₁₃	1 027 ₇₅	313 ₁₈	2 1 538 ₁₀₆	63	376 ₇	598 ₆	—	1 037 ₁₃	259 ₁₃	1 403 ₈₂	911 ₂₄	2	—	2 575 ₁₁₉	
70 a 79	83 ₃	271 ₂₄	133 ₁₅	1 488 ₄₂	16	88	314 ₃	1	419 ₃	99 ₃	359 ₂₄	447 ₁₈	2	—	907 ₄₅	
80 a 89	19 ₁	35	29	— 83 ₁	6	15 ₁	96 ₁	—	117 ₂	25 ₁	50 ₁	125 ₁	—	—	200 ₃	
90 a 99	8	10	3	— 21	2	2	19	—	23	10	12	22	—	—	44	
100 e +	1	—	2	— 3	—	—	4	—	4	1	—	6	—	—	7	
Idade ignorada Age inconnu	17	15	1	5 38	11	9	4	2	26	28	24	5	7	—	64	
TOTAL GERAL TOTAL GÉNÉRAL	8 582 138	14 219 543	1 507 80	35 24 343 761	3 000 36	7 993 89	2 656 23	15	13 664 148	11 582 174	22 212 632	4 163 103	50	38 007 909		

NOTA — Os numeros em typo menor representam a totalidade dos estrangeiros que adoptaram a nacionalidade brasileira (Les chiffres en caractères minuscules représentent la totalité des étrangers qui ont adopté la nationalité brésilienne)

CONVENÇÃO
CONVENTION

Solteiros	}	S
Célibatários		
Casados	}	C
Mariés		
Viúvos	}	V
Veufs		

População suburbana, segundo a idade, a nacionalidade, o sexo e o estado civil

Population suburbaine, d'après l'âge, la nationalité, le sexe et l'état civil

NACIONALIDADE IGNORADA — NATIONALITÉ INCONNUECONVENÇÃO
CONVENTION

Estado civil	}	Ig.
ignorado		
État civil in	}	T
connu		
Total	}	T
Total		

IDADE ÂGE	Sexo masculino Sexe masculin					Sexo feminino Sexe féminin					Total Total					
	S	C	V	Ig.	T	S	C	V	Ig.	T	S	C	V	Ig.	T	
	Dias Jours	—	—	—	—	—	—	—	—	—	—	—	—	—	—	—
Mezes Mois	—	—	—	—	—	—	—	—	—	—	—	—	—	—	—	
Anos Ans	1	1	—	—	1	1	—	—	—	1	2	—	—	—	2	
	2	2	—	—	2	1	—	—	—	1	3	—	—	—	3	
	3	2	—	—	2	2	—	—	—	2	4	—	—	—	4	
	4	1	—	—	1	2	—	—	—	2	3	—	—	—	3	
	5	1	—	—	1	1	—	—	—	1	2	—	—	—	2	
	6	—	—	—	—	2	—	—	—	—	2	2	—	—	—	2
	7	5	—	—	—	5	1	—	—	—	1	6	—	—	—	6
	8	2	—	—	—	2	—	—	—	—	—	2	—	—	—	2
	9	—	—	—	—	—	2	—	—	—	2	2	—	—	—	2
	10 a 14	6	—	—	—	6	3	—	—	—	3	9	—	—	—	9
	15	2	—	—	—	2	1	1	—	—	2	3	1	—	—	4
16 a 20	5	3	1	—	9	6	1	—	—	7	11	4	1	—	16	
21	9	—	—	—	9	3	1	—	—	4	12	1	—	—	13	
22 a 29	1	2	1	2	6	2	2	—	—	4	3	4	1	2	10	
30 a 39	3	5	—	4	12	—	2	—	1	3	3	7	—	5	15	
40 a 49	—	3	—	1	4	—	1	2	2	5	—	4	2	3	9	
50 a 59	—	2	—	1	3	—	1	1	3	5	—	3	1	4	8	
60 a 69	—	—	—	—	—	—	—	—	—	—	—	—	—	—	—	
70 a 79	—	—	—	—	—	—	—	1	—	1	—	—	1	—	1	
80 a 89	—	—	—	1	1	—	—	—	—	—	—	—	—	1	1	
90 a 99	—	1	—	—	1	—	—	—	—	—	—	1	—	—	1	
100 e +	—	—	—	—	—	—	—	—	—	—	—	—	—	—	—	
Idade ignorada Ag. inconnu	43	13	1	83	140	10	6	—	56	72	53	19	1	139	212	
TOTAL GERAL TOTAL GENERAL	83	29	3	92	207	37	15	4	62	118	120	44	7	154	325	



Arcos de Santa Thereza



Palacio Monroe



Ponte Alexandrino de Alencar



Praia da Covanca (Ilha de Paquetá)



Jardim Botânico



Gruta Paulo e Virginia (Tijuca)



Ilha dos Amores (Quinta da Boa Vista)



Jardim da Praça da Republica

CONVENÇÃO
CONVENTION

Solteiros
Célibataires } S
Casados
Mariés } C
Viuvos
Veufs } V

População marítima, segundo a idade, a nacionalidade, o sexo e o estado civil
Population maritime, d'après l'âge, la nationalité, le sexe et l'état civil

CONVENÇÃO
CONVENTION

Estado civil
ignorado }
État civil in- }
connu } Ig.
Total }
Total } T

BRAZILEIROS — BRÉSILIENS

IDADE ÂGE	Sexo masculino Sexe masculin					Sexo feminino Sexe féminin					Total Total					
	S	C	V	Ig	T	S	C	V	Ig	T	S	C	V	Ig	T	
	Dias Jours	—	—	—	—	—	1	—	—	—	1	1	—	—	—	1
Mezes Mois	4	—	—	—	4	4	—	—	—	4	8	—	—	—	8	
Anos	1	4	—	—	4	—	—	—	—	—	4	—	—	—	4	
	2	5	—	—	5	5	—	—	—	5	10	—	—	—	10	
	3	4	—	—	4	1	—	—	—	1	5	—	—	—	5	
	4	6	—	—	6	7	—	—	—	7	13	—	—	—	13	
	5	—	—	—	—	3	—	—	—	3	3	—	—	—	3	
	6	2	—	—	—	2	5	—	—	—	5	7	—	—	—	7
	7	7	—	—	—	7	4	—	—	—	4	11	—	—	—	11
	8	3	—	—	—	3	4	—	—	—	4	7	—	—	—	7
	9	2	—	—	—	2	8	—	—	—	8	10	—	—	—	10
	10 a 14	132	—	—	—	132	17	—	—	—	17	149	—	—	—	149
15	87	—	—	—	87	6	—	—	—	6	93	—	—	—	93	
16 a 20	1 076	7	—	—	1 083	14	4	—	—	18	1 090	11	—	—	1 101	
21	363	9	—	4	376	1	1	—	1	3	364	10	—	5	379	
22 a 29	1 834	277	11	18	2 140	6	10	—	6	22	1 840	287	11	24	2 162	
30 a 39	401	570	33	12	1 016	5	13	4	10	32	406	583	37	22	1 048	
40 a 49	78	261	25	11	375	1	3	2	2	8	79	264	27	13	383	
50 a 59	14	83	12	3	112	—	1	2	1	4	14	84	14	4	116	
60 a 69	4	19	5	1	29	—	1	1	4	6	4	20	6	5	35	
70 a 79	—	1	1	—	2	—	—	—	1	1	—	1	1	1	3	
80 a 89	—	—	—	—	—	—	—	—	—	—	—	—	—	—	—	
90 a 99	2	—	1	—	3	—	—	—	—	—	2	—	1	—	3	
100 e +	—	—	—	—	—	—	—	—	—	—	—	—	—	—	—	
Idade ignorada Age inconnu	73	31	1	2 386	2 491	—	—	30	25	55	73	31	31	2 411	2 546	
TOTAL GERAL TOTAL GÉNÉRAL	4 101	1 258	89	2 435	7 883	92	33	39	50	214	4 193	1 291	128	2 485	8.097	

CONVENÇÃO
CONVENTION

Solteiros	} S
Célibatares	
Casados	} C
Mariés	
Viuvos	} V
Veufs	

População marítima, segundo a idade, a nacionalidade, o sexo e o estado civil

Population maritime, d'après l'âge la nationalité, le sexe et l'état civil

CONVENÇÃO
CONVENTION

Estado civil	} Ig
ignorado	
État civil in-	} T
connu	
Total	} T
Total	

ESTRANGEIROS — ÉTRANGERS

IDADE ÂGE	Sexo masculino Sexe masculin					Sexo feminino Sexe féminin					Total Total					
	S	C	V	Ig	T	S	C	V	Ig	T	S	C	V	Ig	T	
	Dias Jours	—	—	—	—	—	—	—	—	—	—	—	—	—	—	—
Mezes Mois	1	—	—	—	1	—	—	—	—	—	1	—	—	—	1	
Anos Ans	1	—	—	—	—	—	—	—	—	—	—	—	—	—	—	
	2	1	—	—	1	—	—	—	—	—	1	—	—	—	1	
	3	—	—	—	—	1	—	—	—	1	1	—	—	—	1	
	4	—	—	—	—	—	—	—	—	—	—	—	—	—	—	
	5	—	—	—	—	—	—	—	—	—	—	—	—	—	—	
	6	2	—	—	—	2	1	—	—	—	1	3	—	—	—	3
	7	—	—	—	—	—	—	—	—	—	—	—	—	—	—	—
	8	1	—	—	—	1	—	—	—	—	—	1	—	—	—	1
	9	—	—	—	—	—	—	—	—	—	—	—	—	—	—	—
	10 a 14	11	—	—	—	11	2	—	—	—	2	13	—	—	—	13
	15	9	—	—	—	9	—	—	—	—	—	9	—	—	—	9
16 a 20	156 ₁	4	—	—	160 ₁	3	1	—	—	4	159 ₁	5	—	—	164 ₁	
21	36	5	—	2	43	—	—	—	—	—	36	5	—	2	43	
22 a 29	452 ₅	136 ₁	3	24	615 ₆	3	5 ₁	—	3	11 ₁	455 ₅	141 ₂	3	27	626 ₇	
30 a 39	257 ₁₀	373 ₁₄	11 ₁	30	671 ₂₅	2	6	1	1	10	259 ₁₀	379 ₁₄	12 ₁	31	681 ₂₅	
40 a 49	65 ₆	186 ₁₃	19	4	274 ₁₉	2	7	—	1	10	67 ₆	193 ₁₃	19	5	284 ₁₉	
50 a 59	20 ₁	72 ₁₂	15 ₃	1	108 ₁₆	—	—	3	—	3	20 ₁	72 ₁₂	18 ₃	1	111 ₁₆	
60 a 69	8	19 ₈	2 ₁	—	29 ₉	—	1	—	—	1	8	20 ₈	2 ₁	—	30 ₉	
70 a 79	3	1	—	—	4	—	—	—	—	—	3	1	—	—	4	
80 a 89	—	—	—	—	—	—	—	—	—	—	—	—	—	—	—	
90 a 99	—	—	—	—	—	—	—	—	—	—	—	—	—	—	—	
100 e +	—	—	—	—	—	—	—	—	—	—	—	—	—	—	—	
Idade ignorada Age inconnu	11 ₃	12 ₄	2 ₂	101 ₂	126 ₁₁	—	—	—	—	—	11 ₃	12 ₄	2 ₂	101 ₂	126 ₁₁	
TOTAL GERAL TOTAL GENERAL	1 033 ₂₆	808 ₅₂	52 ₇	162 ₂	2 055 ₈₇	14	20 ₁	4	5	43 ₁	1 047 ₂₆	828 ₅₃	56 ₇	167 ₂	2 098 ₈₈	

NOTA - Os numeros em typo menor representam a totalidade dos estrangeiros que adoptaram a nacionalidade brasileira (Les chiffres en caractères minuscules représentent la totalité des étrangers qui ont adopté la nationalité brésilienne.)

CONVENÇÃO
CONVENTION

Solteiros } S
Célibataires }
Casados } C
Mariés }
Viuvos } V
Veufs }

População marítima, segundo a idade, a nacionalidade, o sexo e o estado civil
Population maritime, d'après l'âge, la nationalité, le sexe et l'état civil
NACIONALIDADE IGNORADA — NATIONALITÉ INCONNUE

CONVENÇÃO
CONVENTION

Estado civil }
ignorado }
état civil in } Ig
connu }
Total }
Total } T

IDADE ÂGE	Sexo masculino Sexe masculin					Sexo feminino Sexe féminin					Total Total				
	S	C	V	Ig	T	S	C	V	Ig	T	S	C	V	Ig	T
	Dias jours	—	—	—	—	—	—	—	—	—	—	—	—	—	—
Mezes Mois	—	—	—	—	—	—	—	—	—	—	—	—	—	—	—
Annos Ans	1	—	—	—	—	—	—	—	—	—	—	—	—	—	—
	2	—	—	—	—	—	—	—	—	—	—	—	—	—	—
	3	—	—	—	—	—	—	—	—	—	—	—	—	—	—
	4	—	—	—	—	—	—	—	—	—	—	—	—	—	—
	5	—	—	—	—	—	—	—	—	—	—	—	—	—	—
	6	—	—	—	—	—	—	—	—	—	—	—	—	—	—
	7	—	—	—	—	—	—	—	—	—	—	—	—	—	—
	8	—	—	—	—	—	—	—	—	—	—	—	—	—	—
	9	—	—	—	—	—	—	—	—	—	—	—	—	—	—
	10 a 14	—	—	—	—	—	—	—	—	—	—	—	—	—	—
	15	—	—	—	—	—	—	—	—	—	—	—	—	—	—
	16 a 20	—	—	—	—	—	—	—	—	—	—	—	—	—	—
21	—	—	—	—	—	—	—	—	—	—	—	—	—	—	
22 a 29	—	—	—	—	—	—	—	—	—	—	—	—	—	—	
30 a 39	—	1	—	—	1	—	—	—	—	—	—	1	—	1	
40 a 49	1	—	—	—	1	—	—	—	—	—	1	—	—	1	
50 a 59	—	—	—	—	—	—	—	—	—	—	—	—	—	—	
60 a 69	—	—	—	—	—	—	—	—	—	—	—	—	—	—	
70 a 79	—	—	—	—	—	—	—	—	—	—	—	—	—	—	
80 a 89	—	—	—	—	—	—	—	—	—	—	—	—	—	—	
90 a 99	—	—	—	—	—	—	—	—	—	—	—	—	—	—	
100 e +	—	—	—	—	—	—	—	—	—	—	—	—	—	—	
Idade ignorada Age inconnu	4	1	—	72	77	—	—	—	—	—	4	1	—	72	77
TOTAL GERAL TOTAL GÉNÉRAL	5	2	—	72	79	—	—	—	—	—	5	2	—	72	79

CONVENÇÃO } Sexo masculino } M
 CONVENTION } Sexe masculin } F
 } Sexo feminino } F
 } Sexe féminin } T
 } Total }
 } Total }

População brasileira (urbana, suburbana e marítima)
 Population brésilienne (urbaine, suburbaine et maritime)

IDADE ÂGE	Alagoas			Amazonas			Bahia			
	M	F	T	M	F	T	M	F	T	
Dias..... Jours	1	3	4	—	—	—	1	1	2	
Mezes.. Mois	4	12	16	2	8	10	11	9	20	
Anos..... Ans	1.....	17	9	26	4	3	7	16	16	32
	2.....	13	11	24	7	6	13	32	27	59
	3.....	22	17	39	11	12	23	27	28	55
	4.....	15	15	30	13	6	19	32	30	62
	5.....	18	20	38	19	12	31	34	41	75
	6.....	26	19	45	11	8	19	29	32	61
	7.....	20	16	36	21	16	37	55	33	88
	8.....	25	31	56	14	23	37	43	39	82
	9.....	30	21	51	16	18	34	45	34	79
	10 a 14. . .	163	217	380	78	84	162	240	211	451
	15... . . .	46	52	98	20	15	35	58	66	124
	16 a 20....	493	338	831	129	128	257	592	480	1.072
	21.....	224	46	270	28	14	42	191	98	289
	22 a 29....	1.570	660	2.230	144	123	267	1.841	1.057	2.898
	30 a 39....	1.202	600	1.802	94	96	190	1.705	1.191	2.896
	40 a 49....	561	443	1.004	58	73	131	1.179	1.054	2.233
	50 a 59....	275	298	573	23	24	47	716	775	1.491
	60 a 69....	80	142	222	11	12	23	397	579	976
	70 a 79..	27	64	91	3	2	5	137	255	392
80 a 89. . .	15	17	32	—	—	—	42	80	122	
90 a 99 . .	6	12	18	—	—	—	13	28	41	
100 e +	—	2	2	—	—	—	5	5	10	
Idade ignorada.. Âge inconnu	21	4	25	—	9	9	17	11	28	
TOTAL GERAL... TOTAL GÉNÉRAL	4.874	3.069	7.943	706	692	1.398	7.458	6.180	13.638	

ma), segundo a idade, o sexo e a naturalidade
 maritime), d'après l'âge, le sexe et la nationalité

Ceará			Distrito Federal			Espírito Santo			Goyaz			Maranhão		
M	F	T	M	F	T	M	F	T	M	F	T	M	F	T
1	—	1	930	967	1.897	—	—	—	—	—	—	—	—	—
8	8	16	12.493	12.156	24.649	4	4	8	1	—	1	1	1	2
8	3	11	8.916	8.710	17.626	8	11	19	1	1	2	1	5	6
16	26	42	11.582	11.471	23.053	5	14	19	1	1	2	5	3	8
17	13	30	11.864	11.325	23.189	19	19	38	2	—	2	6	7	13
16	18	34	11.542	11.329	22.871	17	15	32	2	—	2	6	9	15
16	12	28	10.944	10.905	21.849	23	12	35	—	4	4	4	9	13
28	20	48	10.736	10.597	21.333	20	14	34	5	2	7	7	5	12
20	22	42	10.870	10.550	21.420	21	22	43	2	4	6	6	6	12
21	15	36	10.537	10.275	20.812	16	29	45	9	3	12	10	16	26
18	24	42	9.379	9.309	18.688	19	25	44	3	—	3	6	7	13
130	180	310	43.409	44.106	87.515	172	156	328	10	17	27	61	69	130
42	33	75	7.704	8.216	15.920	49	43	92	1	2	3	19	24	43
460	277	737	33.356	36.885	70.241	308	285	593	35	15	50	153	120	273
162	48	210	5.230	5.831	11.061	104	73	177	10	6	16	36	20	56
863	507	1.370	37.852	42.855	80.707	694	429	1.123	47	25	72	310	223	533
585	552	1.137	27.428	30.525	57.953	363	391	754	37	40	77	300	277	577
460	471	931	14.775	18.890	33.665	201	225	426	36	39	75	243	292	535
290	378	668	6.991	10.562	17.553	100	171	271	22	23	45	205	237	442
129	201	330	2.880	5.661	8.541	47	93	140	15	12	27	125	135	260
48	92	140	968	2.256	3.224	15	32	47	1	2	3	29	74	103
20	31	51	245	728	973	2	13	15	1	—	1	2	32	34
3	12	15	90	193	283	—	4	4	—	1	1	3	4	7
—	3	3	15	38	53	1	1	2	—	—	—	2	—	2
6	10	16	297	359	656	8	7	15	—	1	1	7	12	19
3.367	2.956	6.323	291.033	314.699	605.732	2.216	2.088	4.304	241	198	439	1.547	1.587	3.134

CONVENÇÃO } Sexo masculino } M
 CONVENTION } Sexe masculin }
 } Sexo feminino } F
 } Sexe féminin }
 } Total } T
 } Total }

População brasileira (urbana, suburbana e mariti

Population brésilienne (urbaine, suburbaine et
 (CONTINUAÇÃO)

IDADE ÂGE	Matto Grosso			Minas Geraes			Pará			
	M	F	T	M	F	T	M	F	T	
Dias..... Jours	2	—	2	3	2	5	—	—	—	
Mezes.. . . . Mois	4	3	7	74	63	137	3	5	8	
1.. . . .	3	7	10	75	87	162	3	7	10	
2.	12	11	23	140	145	285	11	15	26	
3.	8	11	19	147	139	286	13	20	33	
4.	9	18	27	176	170	346	17	15	32	
5.... .	19	21	40	185	164	349	21	22	43	
6. . . .	22	20	42	170	183	353	18	24	42	
7	20	12	32	194	207	401	30	23	53	
8.	23	16	39	182	206	388	19	30	49	
9.. . . .	36	17	53	216	227	443	34	30	64	
10 a 14....	107	116	223	1.417	1.769	3.186	134	177	311	
15. . . .	20	29	49	393	525	918	38	30	68	
Annos..... Ans	16 a 20....	141	133	274	2.984	4.013	6.997	316	228	544
21.....	48	23	71	636	723	1.359	103	55	158	
22 a 29....	230	200	430	5.108	6.421	11.529	613	327	940	
30 a 39.. .	195	201	396	3.905	4.433	8.338	367	280	647	
40 a 49 ...	142	133	275	1.982	2.669	4.651	211	182	393	
50 a 59....	74	63	137	932	1.499	2.431	101	98	199	
60 a 69. . .	47	48	95	493	854	1.347	44	59	103	
70 a 79....	12	11	23	159	340	499	6	20	26	
80 a 89....	5	2	7	49	91	140	3	9	12	
90 a 99. . .	5	1	6	20	38	58	—	2	2	
100 e +....	—	—	—	1	14	15	—	1	1	
Idade ignorada.... Âge inconnu	4	14	18	30	56	86	9	4	13	
TOTAL GERAL..... TOTAL GENERAL	1.188	1.110	2.298	19.671	25.038	44.709	2.114	1.663	3.777	

(ma), segundo a idade, o sexo e a naturalidade

(maritime), d'après l'âge, le sexe et la naturalité

(— SUITE)

Parahyba do Norte			Paraná			Pernambuco			Piahy			Rio de Janeiro		
M	F	T	M	F	T	M	F	T	M	F	T	M	F	T
—	—	—	1	1	2	2	1	3	—	—	—	32	20	52
6	2	8	6	3	9	24	21	45	—	4	4	503	505	1.008
3	1	4	7	6	13	19	22	41	1	3	4	452	408	860
9	7	16	10	28	38	26	44	70	1	4	5	682	686	1.368
8	4	12	10	25	35	43	31	74	1	5	6	676	689	1.365
8	14	22	25	16	41	35	39	74	1	4	5	714	687	1.401
7	10	17	19	20	39	35	44	79	2	1	3	698	693	1.391
8	12	20	20	27	47	64	31	95	—	—	—	741	714	1.455
8	9	17	18	29	47	49	45	94	2	5	7	757	758	1.515
18	16	34	28	17	45	46	47	93	5	3	8	820	827	1.647
8	8	16	20	26	46	65	61	126	1	4	5	797	844	1.641
62	82	144	126	150	276	329	302	631	23	31	54	4 843	5.794	10.637
17	19	36	44	28	72	87	74	161	8	5	13	1.159	1.532	2.691
250	173	423	218	207	425	775	530	1.305	67	39	106	7.341	10.275	17.616
83	28	111	59	38	97	439	109	548	20	7	27	1.816	1 707	3.523
719	320	1.039	420	291	711	2.727	1.157	3.884	133	55	188	12.625	14 952	27.577
545	338	883	429	318	747	1.998	1 127	3.125	69	100	169	10.505	12.085	22.590
361	262	623	252	188	440	1.054	836	1.890	87	71	158	6.195	8.370	14.565
207	151	358	144	115	259	650	673	1.323	68	57	125	3.308	5.234	8.542
83	98	181	65	64	129	267	354	621	21	40	61	1 475	3.162	4.637
17	42	59	26	35	61	91	173	264	9	15	24	446	1.243	1.689
5	13	18	5	6	11	18	49	67	1	3	4	105	386	491
—	3	3	2	2	4	6	19	25	—	—	—	27	106	133
1	1	2	—	—	—	4	2	6	—	—	—	10	26	36
15	2	17	6	1	7	51	28	79	4	1	5	98	159	257
2.448	1.615	4.063	1 960	1.641	3.601	8.904	5.819	14.723	524	457	981	56.825	71.862	128.687

CONVENÇÃO } Sexo masculino } M
 CONVENTION } Sexe masculin }
 } Sexo feminino } F
 } Sexe féminin }
 } Total } T
 } Total }

População brasileira (urbana, suburbana e mariti

Population brésilienne (urbaine, suburbaine et
(CONCLUSÃO

IDADE ÂGE	Rio Grande do Norte			Rio Grande do Sul			Santa Catharina			
	M	F	T	M	F	T	M	F	T	
Dias..... Jours	—	—	—	—	—	—	1	—	1	
Mezes..... Mois	—	1	1	17	13	30	4	2	6	
1.....	10	1	11	14	16	30	4	5	9	
2.....	16	5	11	27	27	54	8	14	22	
3.....	9	8	17	40	28	68	10	8	18	
4.....	10	6	16	42	29	71	18	16	34	
5.....	6	3	9	55	43	98	9	13	22	
6... ..	6	3	9	41	47	88	12	15	27	
7.....	5	7	12	45	52	97	10	16	26	
8.....	9	9	18	51	57	108	8	15	23	
9.....	6	8	14	61	51	112	19	11	30	
10 a 14. .	53	75	128	363	346	709	109	88	197	
15.....	18	14	32	134	98	232	25	15	40	
Annos..... Ans	16 a 20..	254	119	373	690	622	1.312	208	161	369
21.... .	125	21	146	169	123	292	53	32	85	
22 a 29....	621	318	939	1.198	1.066	2.264	361	312	673	
30 a 39. .	413	319	732	1.141	1.180	2.321	259	296	555	
40 a 49. .	305	270	575	813	973	1.786	179	300	479	
50 a 59. .	186	149	335	480	658	1.138	129	202	331	
60 a 69. .	55	74	129	246	375	621	47	126	173	
70 a 79. .	20	29	49	62	151	213	16	51	67	
80 a 89. .	4	7	11	27	34	61	5	9	14	
90 a 99 ...	1	2	3	1	12	13	2	—	2	
100 e +. .	—	—	—	—	—	—	—	—	—	
Idade ignorada..... Âge inconnu	6	6	12	20	13	33	6	1	7	
TOTAL GERAL..... TOTAL GÉNÉRAL	2.128	1.454	3.582	5.737	6.014	11.751	1.502	1.708	3.210	

ma), segundo a idade, o sexo e a naturalidade

(maritime), d'après l'âge, le sexe et la nationalité

— FIN)

São Paulo			Sergipe			Territorio do Acre			Estado ignorado Etat inconnu			Total		
M	F	T	M	F	T	M	F	T	M	F	T	M	F	T
1	3	4	1	—	1	—	—	—	24	14	38	1.000	1.012	2.012
65	47	112	6	8	14	1	—	1	265	263	528	13.502	13.138	26.640
70	70	140	9	6	15	—	1	1	209	191	400	9.850	9.589	19.439
95	115	210	10	8	18	2	1	3	262	318	580	12.962	12.987	25.949
118	116	234	6	9	15	5	2	7	266	273	539	13.328	12.789	26.117
126	127	253	18	11	29	1	—	1	269	278	547	13.112	12.852	25.964
134	138	272	13	12	25	—	2	2	296	253	549	12.557	12.454	25.011
128	122	250	11	13	24	—	3	3	274	259	533	12.377	12.170	24.547
121	154	275	9	16	25	—	3	3	277	268	545	12.560	12.273	24.833
134	141	275	16	21	37	1	2	3	259	247	506	12.294	12.085	24.379
124	133	257	21	24	45	2	1	3	253	257	510	11.179	11.140	22.319
775	883	1.658	134	111	245	8	9	17	1.322	1.221	2.543	54.068	56.194	110.262
207	203	410	47	30	77	1	1	2	253	253	506	10.390	11.307	21.697
1.462	1.645	3.107	401	247	648	10	5	15	1.302	1.379	2.681	51.945	58.304	110.249
331	297	628	140	52	192	1	—	1	282	248	530	10.290	9.599	19.889
2.537	2.583	5.120	1.404	580	1.984	10	1	11	2.125	1.935	4.060	74.152	76.397	150.549
1.733	1.851	3.604	1.009	621	1.630	5	3	8	1.658	1.548	3.206	55.965	58.372	114.337
795	1.041	1.836	634	489	1.123	3	3	6	919	997	1.916	31.445	38.271	69.716
410	626	1.036	27	291	518	6	—	6	542	650	1.192	16.086	22.934	39.020
170	283	453	121	141	262	—	—	—	214	348	562	7.032	12.861	19.893
55	134	189	37	58	95	—	—	—	68	127	195	2.252	5.206	7.458
10	48	58	13	12	25	—	—	—	25	39	64	602	1.609	2.211
3	14	17	1	7	8	—	—	—	7	12	19	190	472	662
—	—	—	1	3	4	—	—	—	3	14	17	43	110	153
19	21	40	19	10	29	1	2	3	2.599	201	2.800	3.243	932	4.175
9.643	10.795	20.438	4.308	2.780	7.088	57	39	96	13.973	11.593	25.566	442.424	475.057	917.481

CONVENÇÃO } Sexo masculino } M
 CONVENTION } Sexe masculin }
 } Sexo feminino } F
 } Sexe féminin }
 } Total } T
 } Total }

População brasileira (urbana, suburbana e marítima).
 Population brésilienne (urbaine, suburbaine et maritime)
SOLTEIROS—

IDADE ÂGE	Alagoas			Amazonas			Bahia			
	M	F	T	M	F	T	M	F	T	
Dias. Jours	1	3	4	—	—	—	1	1	2	
Mezes... Mois	4	12	16	2	8	10	11	9	20	
1..	17	9	26	4	3	7	16	16	32	
2.....	13	11	24	7	6	13	32	27	59	
3..	22	17	39	11	12	23	27	28	55	
4	15	15	30	13	6	19	32	30	62	
5...	18	20	38	19	12	31	34	41	75	
6...	26	19	45	11	8	19	29	32	61	
7.... . . .	20	16	36	21	16	37	55	33	88	
8...	25	31	56	14	23	37	43	39	82	
9.	30	21	51	16	18	34	45	34	79	
10 a 14....	163	214	377	78	84	162	240	211	451	
15.	46	52	98	20	15	35	58	65	123	
Annos. Ans	16 a 20....	479	250	729	129	107	236	580	398	978
21	211	31	242	26	7	33	176	69	245	
22 a 29....	1.182	294	1.476	98	61	159	1.404	551	1.955	
30 a 39....	445	167	612	38	31	69	632	405	1.037	
40 a 49....	127	107	234	10	18	28	271	277	548	
50 a 59 ...	43	64	107	6	3	9	117	190	307	
60 a 69 ..	13	40	53	1	2	3	68	138	206	
70 a 79 ..	2	10	12	1	—	1	24	67	91	
80 a 89. ..	1	6	7	—	—	—	10	24	34	
90 a 99. ..	1	3	4	—	—	—	3	6	9	
100 e +....	—	—	—	—	—	—	—	—	—	
Idade ignorada.. . . . Âge inconnu	16	3	19	—	8	8	14	9	23	
TOTAL GERAL..... TOTAL GENERAL	2.920	1.415	4.335	525	448	973	3.922	2.700	6.622	

segundo a idade, a naturalidade, o sexo e o estado civil

(time), d'après l'âge, la naturalité, le sexe et l'état civil

CÉLIBATAIRES

Ceará			Distrito Federal			Espírito Santo			Goyaz			Maranhão		
M	F	T	M	F	T	M	F	T	M	F	T	M	F	T
1	—	1	930	967	1.897	—	—	—	—	—	—	—	—	—
8	8	16	12.493	12.156	24.649	4	4	8	1	—	1	1	1	2
8	3	11	8.916	8.710	17.626	8	11	19	1	1	2	1	5	6
16	26	42	11.582	11.471	23.053	5	14	19	1	1	2	5	3	8
17	13	30	11.864	11.325	23.189	19	19	38	2	—	2	6	7	13
16	18	34	11.542	11.329	22.871	17	15	32	2	—	2	6	9	15
16	12	28	10.944	10.905	21.849	23	12	35	—	4	4	4	9	13
28	20	48	10.736	10.597	21.333	20	14	34	5	2	7	7	5	12
20	22	42	10.870	10.550	21.420	21	22	43	2	4	6	6	6	12
21	15	36	10.537	10.275	20.812	16	29	45	9	3	12	10	16	26
18	24	42	9.379	9.309	18.688	19	25	44	3	—	3	6	7	13
130	180	310	43.409	44.077	87.486	172	156	328	10	17	27	61	67	128
42	30	72	7.704	8.144	15.848	49	43	92	1	2	3	19	24	43
456	222	678	32.920	31.682	64.602	304	263	567	35	14	49	146	108	254
161	35	196	4.789	3.682	8.471	95	52	147	10	5	15	33	14	47
691	248	939	25.314	18.808	44.122	540	225	765	40	13	53	254	141	395
218	177	395	9.780	8.047	17.827	143	108	251	8	16	24	115	119	234
115	108	223	3.616	3.969	7.585	40	33	73	7	9	16	43	90	133
55	85	140	1.439	2.037	3.476	8	33	41	2	6	8	26	68	94
15	36	51	520	1.079	1.599	5	21	26	—	2	2	15	37	52
2	19	21	219	459	678	—	5	5	—	—	—	3	28	31
6	7	13	54	174	228	—	3	3	—	—	—	—	10	10
1	5	6	35	59	94	—	—	—	—	1	1	—	1	1
—	1	1	3	13	16	—	—	—	—	—	—	1	—	1
1	9	10	168	194	362	4	5	9	—	—	—	4	8	12
2.062	1.323	3.385	239.763	230.018	469.781	1.512	1.112	2.624	139	100	239	772	783	1.555

CONVENÇÃO } Sexo masculino } M
 CONVENTION } Sexe masculin }
 } Sexo feminino } F
 } Sexe féminin }
 } Total } T
 } Total }

População brasileira (urbana, suburbana e marítima),
 Population brésilienne (urbaine, suburbaine et mari-
SOLTEIROS —
 (CONTINUAÇÃO)

IDADE ÂGE	Matto Grosso			Minas Geraes			Pará			
	M	F	T	M	F	T	M	F	T	
Dias... ..	2	--	2	3	2	5	—	—	—	
Jours										
Mezes.... ..	4	3	7	74	63	137	3	5	8	
Mois										
Annos .. . Ans	1.	3	7	10	75	87	162	3	7	10
	2.	12	11	23	140	145	285	11	15	26
	3.	8	11	19	147	139	286	13	20	33
	4.	9	18	27	176	170	346	17	15	32
	5.	19	21	40	185	164	349	21	22	43
	6.	22	20	42	170	183	353	18	24	42
	7.	20	12	32	194	207	401	30	23	53
	8.	23	16	39	182	206	388	19	30	49
	9.	36	17	53	216	227	443	34	30	64
	10 a 14 ..	107	116	223	1.417	1.768	3.185	134	177	311
	15.	20	29	49	393	522	915	38	30	68
	16 a 20. .	134	109	243	2.936	3.503	6.439	310	185	495
	21.	37	13	50	585	498	1.083	95	35	130
	22 a 29. .	155	90	245	3.687	3.346	7.033	479	157	636
	30 a 39 ..	64	35	99	1.469	1.483	2.952	147	93	240
	40 a 49 ..	18	19	37	467	568	1.035	39	48	87
	50 a 59 ..	13	11	24	143	257	400	15	20	35
	60 a 69 ..	5	7	12	63	132	195	6	9	15
	70 a 79 ..	1	—	1	20	52	72	1	6	7
80 a 89 ..	—	2	2	13	9	22	2	1	3	
90 a 99 ..	—	—	—	5	5	10	—	—	—	
100 e + ..	—	—	—	—	2	2	—	—	—	
Idade ignorada.. Âge inconnu	1	9	10	20	35	55	8	1	9	
TOTAL GERAL... .. TOTAL GENERAL	713	576	1.289	12.780	13.773	26.553	1.443	953	2.396	

segundo a idade, a naturalidade, o sexo e o estado civil
 time), d'après l'âge, la naturalité, le sexe et l'état civil
CÉLIBATAIRES

(SUITE)

Parahyba do Norte			Paraná			Pernambuco			Piahy			Rio de Janeiro		
M	F	T	M	F	T	M	F	T	M	F	T	M	F	T
—	—	—	1	1	2	2	1	3	—	—	—	32	20	52
6	2	8	6	3	9	24	21	45	—	4	4	503	505	1.008
3	1	4	7	6	13	19	22	41	1	3	4	452	408	860
9	7	16	10	28	38	26	44	70	1	4	5	682	686	1.368
8	4	12	10	25	35	43	31	74	1	5	6	676	689	1.365
8	14	22	25	16	41	35	39	74	1	4	5	714	687	1.401
7	10	17	19	20	39	35	44	79	2	1	3	698	693	1.391
8	12	20	20	27	47	64	31	95	—	—	—	741	714	1.455
8	9	17	18	29	47	49	45	94	2	5	7	757	758	1.515
18	16	34	28	17	45	46	47	93	5	3	8	820	827	1.647
8	8	16	20	26	46	65	61	126	1	4	5	797	844	1.641
62	82	144	126	149	275	329	302	631	23	30	53	4.843	5.793	10.636
17	18	35	44	27	71	87	71	158	8	5	13	1.159	1.519	2.678
243	138	381	215	163	378	757	421	1.178	65	30	95	7.241	9.066	16.307
82	15	97	53	27	80	423	68	491	19	5	24	1.708	1.185	2.893
552	145	697	277	101	378	2.023	526	2.549	103	31	134	9.047	7.691	16.738
205	95	300	121	57	178	741	338	1.079	27	19	46	3.683	3.860	7.543
69	60	129	50	24	74	222	194	416	15	17	32	1.382	1.933	3.315
30	32	62	15	18	33	101	140	241	11	15	26	528	964	1.492
16	16	32	10	10	20	34	71	105	1	11	12	265	559	824
—	9	9	1	5	6	16	22	38	1	3	4	77	197	274
2	1	3	—	2	2	2	14	16	1	—	1	14	68	82
—	1	1	—	1	1	1	3	4	—	—	—	12	19	31
—	—	—	—	—	—	2	—	2	—	—	—	2	3	5
12	—	12	2	—	2	39	22	61	3	1	4	61	85	146
1.373	695	2.068	1.078	782	1.860	5.185	2.578	7.763	291	200	491	36.894	39.773	76.667

CONVENÇÃO
CONVENTION

Sexo masculino Sexe masculin	} M
Sexo feminino Sexe féminin	} F
Total Total	} T

População brasileira (urbana, suburbana e marítima)
 Population brésilienne (urbaine, suburbaine et maritime)
SOLTEIROS—
 (CONCLUSÃO)

IDADE ÂGE	Rio Grande do Norte			Rio Grande do Sul			Santa Catharina			
	M	F	T	M	F	T	M	F	T	
Dias..... Jours	—	—	—	—	—	—	1	—	1	
Mezes... Mois	—	1	1	17	13	30	4	2	6	
Anos. ... Ans	1..	10	1	11	14	16	30	4	5	9
	2.....	6	5	11	27	27	54	8	14	22
	3..	9	8	17	40	28	68	10	8	18
	4.	10	6	16	42	29	71	18	16	34
	5..	6	3	9	55	43	98	9	13	22
	6.	6	3	9	41	47	88	12	15	27
	7.....	5	7	12	45	52	97	10	16	26
	8.....	9	9	18	51	57	108	8	15	23
	9.....	6	8	14	61	51	112	19	11	30
	10 a 14....	53	75	128	363	346	709	109	88	197
	15.....	18	14	32	134	94	228	25	15	40
	16 a 20....	251	96	347	687	544	1.231	205	122	327
	21.....	119	12	131	161	80	241	49	23	72
	22 a 29....	475	148	623	884	453	1.337	259	149	408
	30 a 39....	134	82	216	385	290	675	83	71	154
	40 a 49 ...	66	55	121	143	164	307	28	69	97
	50 a 59..	37	24	61	75	118	193	20	51	71
	60 a 69. .	5	11	16	22	64	86	7	29	36
	70 a 79. .	—	3	3	5	17	22	3	8	11
80 a 89 ..	—	1	1	6	3	9	3	1	4	
90 a 99....	—	—	—	1	—	1	—	—	—	
100 e +	—	—	—	—	—	—	—	—	—	
Idade ignorada.... Âge inconnu	6	3	9	13	8	21	2	—	2	
TOTAL GERAL..... TOTAL GENERAL	1.231	575	1.806	3.272	2.544	5.816	896	741	1.637	

segundo a idade, a naturalidade, o sexo e o estado civil
 time), d'après l'âge, la naturalité, le sexe et l'état civil
CÉLIBATAIRES
 — (IN)

S. Paulo			Sergipe			Territorio do Acre			Estado ignorado État inconnu			Total		
M	F	T	M	F	T	M	F	T	M	F	T	M	F	T
1	3	4	1	—	1	—	—	—	24	14	38	1.000	1.012	2.012
65	47	112	6	8	14	1	—	1	265	263	528	13.502	13.138	26.640
70	70	140	9	6	15	—	1	1	209	191	400	9.850	9.589	19.439
95	115	210	10	8	18	2	1	3	262	318	580	12.962	12.987	25.949
118	116	234	6	9	15	5	2	7	266	273	539	13.328	12.789	26.117
126	127	253	18	11	29	1	—	1	269	278	547	13.112	12.852	25.964
134	138	272	13	12	25	—	2	2	296	253	549	12.557	12.454	25.011
128	122	250	11	13	24	—	3	3	274	259	533	12.377	12.170	24.547
121	154	275	9	16	25	—	3	3	277	268	545	12.560	12.273	24.833
134	141	275	16	21	37	1	2	3	259	247	506	12.294	12.085	24.379
124	133	257	21	24	45	2	1	3	253	257	510	11.179	11.140	22.319
775	881	1.656	134	110	244	8	9	17	1.322	1.221	2.543	54.068	56.153	110.221
207	201	408	47	30	77	1	1	2	253	253	506	10.390	11.204	21.594
1.439	1.352	2.791	392	190	582	8	5	13	1.280	1.182	2.462	51.212	50.150	101.362
308	210	518	135	28	163	—	—	—	263	154	417	9.538	6.248	15.786
1.866	1.143	3.009	1.120	265	1.385	5	—	5	1.597	934	2.531	52.052	35.520	87.572
605	507	1.112	388	205	593	—	—	—	707	458	1.165	20.138	16.663	36.801
166	202	368	148	113	261	1	1	2	305	248	553	7.348	8.326	15.674
79	104	183	39	54	93	2	—	2	141	155	296	2.945	4.449	7.394
25	54	79	19	34	53	—	—	—	56	67	123	1.171	2.429	3.600
10	17	27	5	9	14	—	—	—	19	29	48	410	965	1.375
4	3	7	2	—	2	—	—	—	9	9	18	129	338	467
—	—	—	1	—	1	—	—	—	4	4	8	64	108	172
—	—	—	—	2	2	—	—	—	1	3	4	9	24	33
12	9	21	14	9	23	—	2	2	61	28	89	461	448	909
6.612	5.849	12.461	2.564	1.177	3.741	37	33	70	8.672	7.366	16.038	334.656	315.514	650.170

CONVENÇÃO } Sexo masculino } M
 CONVENTION } Sexe masculin }
 } Sexo feminino } F
 } Sexe féminin }
 } Total } T
 } Total }

População brasileira (urbana, suburbana e marítima)
 Population brésilienne (urbaine, suburbaine et maritime)
CASADOS

IDADE ÂGE	Alagoas			Amazonas			Bahia			
	M	F	T	M	F	T	M	F	T	
Dias... ..	—	—	—	—	—	—	—	—	—	
Jours	—	—	—	—	—	—	—	—	—	
Mezes... ..	—	—	—	—	—	—	—	—	—	
Mois	—	—	—	—	—	—	—	—	—	
Anos... .. Ans	1.....	—	—	—	—	—	—	—	—	
	2.....	—	—	—	—	—	—	—	—	
	3.....	—	—	—	—	—	—	—	—	
	4.. ..	—	—	—	—	—	—	—	—	
	5.. ..	—	—	—	—	—	—	—	—	
	6.	—	—	—	—	—	—	—	—	
	7.. ..	—	—	—	—	—	—	—	—	
	8.....	—	—	—	—	—	—	—	—	
	9.....	—	—	—	—	—	—	—	—	
	10 a 14...	—	3	3	—	—	—	—	—	
	15.. ..	—	—	—	—	—	—	—	1	1
	16 a 20...	13	81	94	—	19	19	11	77	88
	21.	12	15	27	2	7	9	15	27	42
	22 a 29 ..	373	317	690	44	49	93	410	425	835
	30 a 39...	702	324	1.026	54	54	108	991	600	1.591
	40 a 49 ..	387	175	562	36	37	73	821	449	1.270
	50 a 59. .	202	71	273	16	11	27	497	230	727
60 a 69....	50	22	72	8	2	10	250	74	324	
70 a 79. .	14	8	22	—	1	1	73	14	87	
80 a 89....	8	1	9	—	—	—	19	3	22	
90 a 99....	5	—	5	—	—	—	2	3	5	
100 e +. .	—	—	—	—	—	—	2	1	3	
Idade ignorada..... Âge inconnu	4	—	4	—	—	—	2	—	2	
TOTAL GERAL..... TOTAL GENERAL	1.770	1.017	2.787	160	180	340	3.093	1.904	4.997	

CONVENÇÃO } { Sexo masculino } M
 CONVENTION } { Sexe masculin } M
 } { Sexo feminino } F
 } { Sexe féminin } F
 } { Total } T
 } { Total } T

População brasileira (urbana, suburbana e marítima),
 Population brésilienne (urbaine, suburbaine et mari
CASADOS
 (CONCLUSÃO)

IDADE ÂGE	Rio Grande do Norte			Rio Grande do Sul			Santa Catharina			
	M	F	T	M	F	T	M	F	T	
Dias.....	—	—	—	—	—	—	—	—	—	
Jours.....	—	—	—	—	—	—	—	—	—	
Mezes.....	—	—	—	—	—	—	—	—	—	
Mois.....	—	—	—	—	—	—	—	—	—	
Anos... .. Ans	1... ..	—	—	—	—	—	—	—	—	
	2.. . .	—	—	—	—	—	—	—	—	
	3... ..	—	—	—	—	—	—	—	—	
	4.. . .	—	—	—	—	—	—	—	—	
	5.	—	—	—	—	—	—	—	—	
	6.	—	—	—	—	—	—	—	—	
	7 . . .	—	—	—	—	—	—	—	—	
	8.. . .	—	—	—	—	—	—	—	—	
	9 . . .	—	—	—	—	—	—	—	—	
	10 a 14. .	—	—	—	—	—	—	—	—	
	15.. . .	—	—	—	—	4	4	—	—	
	16 a 20..	1	22	23	3	72	75	3	38	41
	21... .	5	9	14	7	40	47	4	9	13
	22 a 29 ..	142	146	288	304	544	848	96	146	242
	30 a 39 .	260	192	452	711	696	1.407	159	181	340
	40 a 49..	215	125	340	601	509	1.110	134	134	268
	50 a 59 .	134	44	178	351	268	619	91	66	157
	60 a 69 .	42	12	54	178	74	252	37	17	54
	70 a 79 .	13	1	14	41	14	55	7	2	9
80 a 89..	4	—	4	10	—	10	—	1	1	
90 a 99 ..	—	—	—	—	—	—	—	—	—	
100 e +....	—	—	—	—	—	—	—	—	—	
Idade ignorada .. Age inconnu	—	2	2	5	2	7	3	—	3	
TOTAL GERAL..... TOTAL GÉNÉRAL	816	553	1.369	2.211	2.223	4.434	534	594	1.128	

segundo a idade, a naturalidade, o sexo e o estado civil

(une), d'après l'âge, la nationalité, le sexe et l'état civil

— VEUFS

Ceará			Distrito Federal			Espírito Santo			Goyaz			Maranhão		
M	F	T	M	F	T	M	F	T	M	F	T	M	F	T
—	—	—	—	—	—	—	—	—	—	—	—	—	—	—
—	—	—	—	—	—	—	—	—	—	—	—	—	—	—
—	—	—	—	—	—	—	—	—	—	—	—	—	—	—
—	—	—	—	—	—	—	—	—	—	—	—	—	—	—
—	—	—	—	—	—	—	—	—	—	—	—	—	—	—
—	—	—	—	—	—	—	—	—	—	—	—	—	—	—
—	—	—	—	—	—	—	—	—	—	—	—	—	—	—
—	—	—	—	—	—	—	—	—	—	—	—	—	—	—
—	—	—	—	—	—	—	—	—	—	—	—	—	—	—
—	—	—	—	—	—	—	—	—	—	—	—	—	—	—
—	—	—	—	2	2	—	—	—	—	—	—	—	—	—
—	1	1	19	168	187	—	—	—	—	—	—	—	—	—
—	—	—	9	95	104	—	2	2	—	—	—	—	—	—
3	25	28	470	1.867	2.337	9	21	30	—	2	2	1	8	9
18	85	103	1.203	4.187	5.390	14	72	86	3	6	9	11	33	44
27	136	163	1.254	5.542	6.796	17	71	88	2	7	9	17	76	93
30	175	205	976	4.940	5.916	15	82	97	3	10	13	19	99	118
37	125	162	645	3.560	4.205	11	58	69	3	7	10	37	75	112
10	60	70	313	1.603	1.916	5	23	28	1	2	3	10	37	47
9	21	30	98	506	604	—	9	9	—	—	—	2	22	24
2	6	8	18	112	130	—	4	4	—	—	—	—	2	2
—	1	1	9	24	33	1	1	2	—	—	—	—	—	—
1	—	1	5	34	39	—	—	—	—	—	—	—	—	—
137	635	772	5.019	22.640	27.659	72	343	415	12	34	46	97	352	449

segundo a idade, a naturalidade, o sexo e o estado civil

(time), d'après l'âge, la nationalité, le sexe et l'état civil

— VEUPS

— FIN)

S. Paulo			Sergipe			Territorio do Acre			Estado ignorado Etat inconnu			Total		
M	F	T	M	F	T	M	F	T	M	F	T	M	F	T
—	—	—	—	—	—	—	—	—	—	—	—	—	—	—
—	—	—	—	—	—	—	—	—	—	—	—	—	—	—
—	—	—	—	—	—	—	—	—	—	—	—	—	—	—
—	—	—	—	—	—	—	—	—	—	—	—	—	—	—
—	—	—	—	—	—	—	—	—	—	—	—	—	—	—
—	—	—	—	—	—	—	—	—	—	—	—	—	—	—
—	—	—	—	—	—	—	—	—	—	—	—	—	—	—
—	—	—	—	—	—	—	—	—	—	—	—	—	—	—
—	—	—	—	—	—	—	—	—	—	—	—	—	—	—
—	—	—	—	—	—	—	—	—	—	—	—	—	—	—
—	—	—	—	—	—	—	—	—	—	—	—	—	—	—
—	—	—	—	—	—	—	—	—	—	—	—	—	2	2
—	11	11	1	3	4	—	—	—	1	4	5	29	341	370
2	2	4	—	1	1	—	—	—	—	4	4	18	161	179
19	113	132	7	23	30	—	—	—	15	85	100	842	3.735	4.577
61	287	348	36	98	134	—	—	—	57	221	278	2.395	8.592	10.987
68	351	419	48	144	192	1	—	1	67	287	354	2.701	11.849	14.550
49	325	374	33	153	186	3	—	3	68	270	338	2.226	11.000	13.226
50	184	234	20	96	116	—	—	—	43	210	253	1.538	8.123	9.661
18	99	117	13	43	56	—	—	—	25	85	110	706	3.746	4.452
5	42	47	4	11	15	—	—	—	9	25	34	233	1.164	1.397
3	13	16	—	6	6	—	—	—	1	8	9	57	328	385
—	—	—	1	1	2	—	—	—	2	9	11	24	78	102
2	3	5	—	1	1	—	—	—	2	38	40	19	125	144
277	1.430	1.707	163	580	743	4	—	4	290	1.246	1.536	10.788	49.244	60.032

CONVENÇÃO { Sexo masculino } M
 CONVENTION { Sexe masculin } M
 { Sexo feminino } F
 { Sexe féminin } F
 { Total } T
 { Total } T

População brasileira (urbana, suburbana e marítima)
 Population brésilienne (urbaine, suburbaine et maritime)
ESTADO CIVIL IGNORADO

IDADE ÂGE	Alagoas			Amazonas			Bahia		
	M	F	T	M	F	T	M	F	T
Dias.....	—	—	—	—	—	—	—	—	—
Jours	—	—	—	—	—	—	—	—	—
Mezes.....	—	—	—	—	—	—	—	—	—
Mois	—	—	—	—	—	—	—	—	—
1.	—	—	—	—	—	—	—	—	—
2.....	—	—	—	—	—	—	—	—	—
3... . . .	—	—	—	—	—	—	—	—	—
4.....	—	—	—	—	—	—	—	—	—
5.... . . .	—	—	—	—	—	—	—	—	—
6.. . . .	—	—	—	—	—	—	—	—	—
7..	—	—	—	—	—	—	—	—	—
8..	—	—	—	—	—	—	—	—	—
9	—	—	—	—	—	—	—	—	—
10 a 14. . .	—	—	—	—	—	—	—	—	—
15..	—	—	—	—	—	—	—	—	—
Annos.. . .	—	—	—	—	—	—	—	—	—
Ans	—	—	—	—	—	—	—	—	—
16 a 20. . .	—	—	—	—	—	—	—	—	—
21..	1	—	1	—	—	—	—	1	1
22 a 29....	4	—	4	—	—	—	7	1	8
30 a 39. . .	—	—	—	—	—	—	3	—	3
40 a 49 . .	1	—	1	—	—	—	3	1	4
50 a 59 . .	—	—	—	1	—	1	1	—	1
60 a 69. . .	—	—	—	—	1	1	1	2	3
70 a 79 . .	—	—	—	—	—	—	—	1	1
80 a 89. . .	—	—	—	—	—	—	—	1	1
90 a 99. . .	—	—	—	—	—	—	—	1	1
100 e + . .	—	—	—	—	—	—	—	—	—
Idade ignorada....	—	—	—	—	1	1	1	1	2
Âge inconnu	—	—	—	—	1	1	1	1	2
TOTAL GERAL.. . . .	6	—	6	1	2	3	16	9	25
TOTAL GÉNÉRAL	6	—	6	1	2	3	16	9	25

segundo a idade, a naturalidade, o sexo e o estado civil
 time), d'après l'âge, la nationalité, le sexe et l'état civil
 — ÉTAT CIVIL, INCONNU

Gará			Districto Federal			Espirito Santo			Goyaz			Maranhão		
M	F	T	M	F	T	M	F	T	M	F	T	M	F	T
—	—	—	—	—	—	—	—	—	—	—	—	—	—	—
—	—	—	—	—	—	—	—	—	—	—	—	—	—	—
—	—	—	—	—	—	—	—	—	—	—	—	—	—	—
—	—	—	—	—	—	—	—	—	—	—	—	—	—	—
—	—	—	—	—	—	—	—	—	—	—	—	—	—	—
—	—	—	—	—	—	—	—	—	—	—	—	—	—	—
—	—	—	—	—	—	—	—	—	—	—	—	—	—	—
—	—	—	—	—	—	—	—	—	—	—	—	—	—	—
—	—	—	—	—	—	—	—	—	—	—	—	—	—	—
—	—	—	—	—	—	—	—	—	—	—	—	—	—	—
—	—	—	—	—	—	—	—	—	—	—	—	—	—	—
—	—	—	—	—	—	—	—	—	—	—	—	—	—	—
—	—	—	—	—	—	—	—	—	—	—	—	—	—	—
—	—	—	—	—	—	—	—	—	—	—	—	—	—	—
—	—	—	15	8	23	—	—	—	—	—	—	—	—	—
5	1	6	198	141	339	—	—	—	—	—	—	—	1	1
1	—	1	113	110	223	1	—	1	—	—	—	1	—	1
1	1	2	110	85	195	—	—	—	—	1	1	—	—	—
—	—	—	61	69	130	—	1	1	—	—	—	—	—	—
—	—	—	26	29	55	—	—	—	—	—	—	1	1	2
—	—	—	12	12	24	—	—	—	—	—	—	—	1	1
—	—	—	7	13	20	—	—	—	—	—	—	—	—	—
—	—	—	4	7	11	—	—	—	—	—	—	—	1	1
—	—	—	—	—	—	—	—	—	—	—	—	—	—	—
1	—	1	56	65	121	3	1	4	—	1	1	—	4	4
8	2	10	602	539	1.141	4	2	6	—	2	2	2	8	10

CONVENÇÃO { Sexo masculino } M
 CONVENTION { Sexe masculin } M
 { Sexo feminino } F
 { Sexe féminin } F
 { Total } T
 { Total } T

População brasileira (urbana, suburbana e marítima);
 Population brésilienne (urbaine, suburbaine et mari-
ESTADO CIVIL IGNORADO
 (CONTINUAÇÃO)

IDADE ÂGE	Matto Grosso			Minas Geraes			Pará		
	M	F	T	M	F	T	M	F	T
Dias.	—	—	—	—	—	—	—	—	—
Jours	—	—	—	—	—	—	—	—	—
Mezes.	—	—	—	—	—	—	—	—	—
Mois	—	—	—	—	—	—	—	—	—
1.	—	—	—	—	—	—	—	—	—
2.	—	—	—	—	—	—	—	—	—
3.	—	—	—	—	—	—	—	—	—
4.	—	—	—	—	—	—	—	—	—
5.	—	—	—	—	—	—	—	—	—
6.	—	—	—	—	—	—	—	—	—
7.	—	—	—	—	—	—	—	—	—
8.	—	—	—	—	—	—	—	—	—
9.	—	—	—	—	—	—	—	—	—
10 a 14..	—	—	—	—	—	—	—	—	—
15.	—	—	—	—	—	—	—	—	—
16 a 20. .	—	—	—	—	—	—	—	—	—
21.	5	—	5	2	—	2	—	—	—
22 a 29. . .	13	4	17	15	13	28	—	—	—
30 a 39 . .	9	2	11	10	5	15	1	—	1
40 a 49. . .	15	2	17	1	2	3	—	1	1
50 a 59. . .	5	3	8	2	4	6	—	—	—
60 a 69 . .	5	4	9	—	—	—	—	—	—
70 a 79. . .	1	2	3	—	—	—	—	—	—
80 a 89 . .	1	—	1	—	2	2	—	—	—
90 a 99 . .	3	—	3	—	—	—	—	—	—
100 e +. . .	—	—	—	—	—	—	—	—	—
Idade ignorada.	2	4	6	2	8	10	—	—	—
Âge inconnu	2	4	6	2	8	10	—	—	—
TOTAL GERAL.	59	21	80	32	34	66	1	1	2
TOTAL GENERAL	59	21	80	32	34	66	1	1	2

segundo a idade, a naturalidade, o sexo e o estado civil
 time), d'après l'âge, la naturalité, le sexe et l'état civil
 — ÉTAT CIVIL INCONNU
 — SUITE)

Parahyba do Norte			Paraná			Pernambuco			Piahy			Rio de Janeiro		
M	F	T	M	F	T	M	F	T	M	F	T	M	F	T
—	—	—	—	—	—	—	—	—	—	—	—	—	—	—
—	—	—	—	—	—	—	—	—	—	—	—	—	—	—
—	—	—	—	—	—	—	—	—	—	—	—	—	—	—
—	—	—	—	—	—	—	—	—	—	—	—	—	—	—
—	—	—	—	—	—	—	—	—	—	—	—	—	—	—
—	—	—	—	—	—	—	—	—	—	—	—	—	—	—
—	—	—	—	—	—	—	—	—	—	—	—	—	—	—
—	—	—	—	—	—	—	—	—	—	—	—	—	—	—
—	—	—	—	—	—	—	—	—	—	—	—	—	—	—
—	—	—	—	—	—	—	—	—	—	—	—	—	—	—
—	—	—	—	—	—	—	—	—	—	—	—	—	—	—
—	—	—	—	—	—	—	—	—	—	—	—	—	—	—
—	—	—	—	—	—	—	—	—	—	—	—	—	—	—
—	—	—	—	—	—	—	—	—	—	—	—	—	—	—
—	—	—	—	—	—	—	—	—	—	—	—	—	—	—
—	—	—	—	—	—	3	—	3	—	—	—	2	—	2
1	—	1	—	1	1	4	1	5	—	—	—	28	33	61
1	—	1	1	—	1	7	—	7	1	—	1	16	24	40
—	—	—	—	1	1	2	—	2	—	—	—	6	17	23
—	—	—	—	1	1	—	1	1	—	1	1	4	15	19
—	2	2	—	—	—	—	1	1	—	—	—	1	16	17
—	—	—	—	—	—	—	—	—	—	—	—	4	3	7
—	—	—	—	—	—	—	—	—	—	—	—	—	1	1
—	—	—	—	—	—	—	—	—	—	—	—	—	—	—
—	—	—	—	—	—	—	—	—	—	—	—	—	—	—
1	—	1	1	—	1	2	—	2	—	—	—	10	14	24
3	2	5	2	3	5	18	3	21	1	1	2	71	123	194

segundo a idade, a naturalidade, o sexo e o estado civil
 (time), d'après l'âge, la nationalité, le sexe et l'état civil

— ÉTAT CIVIL, INCONNU

— FIN)

S. Paulo			Sergipe			Territorio do Acre			Estado Ignorado État inconnu			Total		
M	F	T	M	F	T	M	F	T	M	F	T	M	F	T
—	—	—	—	—	—	—	—	—	—	—	—	—	—	—
—	—	—	—	—	—	—	—	—	—	—	—	—	—	—
—	—	—	—	—	—	—	—	—	—	—	—	—	—	—
—	—	—	—	—	—	—	—	—	—	—	—	—	—	—
—	—	—	—	—	—	—	—	—	—	—	—	—	—	—
—	—	—	—	—	—	—	—	—	—	—	—	—	—	—
—	—	—	—	—	—	—	—	—	—	—	—	—	—	—
—	—	—	—	—	—	—	—	—	—	—	—	—	—	—
—	—	—	—	—	—	—	—	—	—	—	—	—	—	—
—	—	—	—	—	—	—	—	—	—	—	—	—	—	—
—	—	—	—	—	—	—	—	—	—	—	—	—	—	—
—	—	—	—	—	—	—	—	—	—	—	—	—	—	—
—	—	—	—	—	—	—	—	—	—	—	—	—	—	—
—	—	—	—	—	—	—	—	—	—	—	—	—	—	—
—	—	—	—	—	—	—	—	—	—	—	—	—	—	—
—	—	—	—	—	—	—	—	—	—	—	—	—	—	—
—	—	—	—	—	—	—	—	—	1	2	3	31	11	42
—	2	2	9	—	9	—	—	—	41	34	75	329	238	567
2	1	3	4	—	4	—	—	—	42	58	100	218	203	421
—	—	—	1	3	4	—	—	—	21	26	47	163	141	304
—	2	2	—	—	—	—	—	—	15	19	34	90	117	207
—	—	—	—	—	—	—	—	—	2	11	13	37	67	104
—	—	—	—	—	—	—	—	—	1	2	3	19	22	41
—	—	—	—	—	—	—	—	—	—	—	—	8	17	25
—	—	—	—	—	—	—	—	—	—	—	—	7	9	16
—	—	—	—	—	—	—	—	—	—	2	2	—	2	2
2	—	2	1	—	1	1	—	1	2.501	115	2.616	2.586	215	2.801
4	5	9	15	3	18	1	—	1	2.624	269	2.893	3.488	1.042	4.530

CONVENÇÃO { Sexo masculino } M
 Sexe masculin }
 CONVENTION { Sexo feminino } F
 Sexe féminin }
 Total } T
 Total }

População brasileira da zona urbana

Population brésilienne de la zone urbaine

IDADE ÂGE	Alagoas			Amazonas			Bahia			
	M	F	T	M	F	T	M	F	T	
Dias..... Jours	1	—	1	—	—	—	—	—	—	
Mezes..... Mois	4	4	8	1	7	8	8	9	17	
Annos..... Ans	1.....	7	3	10	3	3	6	8	10	18
	2.....	8	7	15	7	6	13	21	21	42
	3.....	15	12	27	10	10	20	19	21	40
	4.....	12	10	22	11	5	16	23	23	46
	5.....	11	14	25	14	12	26	24	28	52
	6.....	14	12	26	9	8	17	20	25	45
	7.....	13	8	21	16	15	31	39	30	69
	8.....	16	23	39	10	21	31	33	30	63
	9.....	19	11	30	15	16	31	26	21	47
	10 a 14 ..	97	139	236	71	74	145	177	162	339
	15.....	31	33	64	20	14	34	45	53	98
	16 a 20....	317	225	542	96	108	204	398	374	772
	21.....	121	30	151	19	12	31	104	82	186
	22 a 29 ..	968	466	1.434	105	105	210	1.240	812	2.052
	30 a 39....	784	400	1.184	77	82	159	1.181	906	2.087
	40 a 49. .	373	307	680	46	66	112	760	823	1.583
50 a 59....	173	204	377	19	22	41	523	582	1.105	
60 a 69. .	54	106	160	10	9	19	284	448	732	
70 a 79 . .	19	45	64	3	2	5	103	196	299	
80 a 89... .	7	16	23	—	—	—	29	67	96	
90 a 99. .	3	9	12	—	—	—	11	20	31	
100 e + . .	—	2	2	—	—	—	2	4	6	
Idade ignorada.... Âge inconnu	5	4	9	—	9	9	7	8	15	
TOTAL GERAL..... TOTAL GÉNÉRAL	3.072	2.090	5.162	562	606	1.168	5.085	4.755	9.840	

segundo a idade, a naturalidade e o sexo

ne, d'après l'âge, la nationalité et le sexe

Ceará			Districto Federal			Espírito Santo			Goyaz			Maranhão		
M	F	T	M	F	T	M	F	T	M	F	T	M	F	T
—	—	—	567	572	1.139	—	—	—	—	—	—	—	—	—
3	3	6	7.731	7.658	15.389	2	4	6	1	—	1	1	1	2
4	3	7	5.478	5.301	10.779	6	8	14	1	1	2	1	3	4
9	17	26	7.099	6.993	14.092	4	11	15	1	1	2	3	2	5
13	10	23	7.142	6.829	13.971	14	18	32	2	—	2	6	6	12
10	8	18	6.971	6.865	13.836	10	14	24	2	—	2	4	6	10
11	9	20	6.501	6.643	13.144	21	9	30	—	4	4	1	8	9
23	17	40	6.425	6.434	12.859	13	13	26	5	2	7	5	3	8
13	16	29	6.556	6.393	12.949	15	17	32	2	4	6	6	5	11
16	11	27	6.048	6.163	12.211	13	24	37	7	—	7	8	16	24
9	16	25	5.604	5.719	11.323	15	20	35	3	—	3	4	5	9
84	131	215	26.112	27.765	53.877	144	125	269	9	15	24	50	63	113
31	26	57	4.668	5.288	9.956	45	38	83	1	1	2	14	22	36
308	220	528	21.023	24.260	45.283	246	241	487	24	11	35	116	109	225
93	39	132	3.348	3.890	7.238	65	60	125	7	6	13	22	18	40
606	395	1.001	24.309	27.921	52.230	407	347	754	39	21	60	229	196	425
439	409	848	16.437	18.922	35.359	274	304	578	26	36	62	246	231	477
323	320	643	8.392	11.599	19.991	141	186	327	25	34	59	197	251	448
181	265	446	3.975	6.845	10.820	80	133	213	20	22	42	165	210	375
91	147	238	1.594	3.591	5.185	31	75	106	12	8	20	104	110	214
40	74	114	503	1.430	1.933	12	29	41	1	2	3	21	67	88
13	25	38	121	455	576	—	12	12	1	—	1	2	29	31
2	10	12	43	93	136	—	3	3	—	1	1	—	4	4
—	—	—	6	15	21	—	1	1	—	—	—	1	—	1
2	9	11	168	254	422	2	7	9	—	1	1	5	12	17
2.324	2.180	4.504	176.821	197.898	374.719	1.560	1.699	3.259	189	170	359	1.211	1.377	2.588

CONVENÇÃO
CONVENTION

}	Sexo masculino Sexe masculin	M
	Sexo feminino Sexe féminin	F
	Total Total	T

População brasileira da zona urbana
Population brésilienne de la zone urba
(CONTINUAÇÃO)

IDADE ÂGE	Matto Grosso			Minas Geraes			Pará			
	M	F	T	M	F	T	M	F	T	
Dias..... Jours	—	—	—	2	1	3	—	—	—	
Mezes... Mois	2	2	4	56	40	96	2	4	6	
Anos.... Ans	1.....	3	4	7	50	49	99	3	7	10
	2.	7	9	16	88	100	188	11	15	26
	3.....	7	8	15	102	105	207	8	20	28
	4.. ..	8	13	21	118	103	221	13	15	28
	5....	11	13	24	125	117	242	19	16	35
	6. . .	13	13	26	127	125	252	15	21	36
	7	15	10	25	126	141	267	28	19	47
	8.. ..	22	12	34	129	146	275	17	23	40
	9.. ..	28	17	45	138	168	306	28	26	54
	10 a 14. .	75	96	171	983	1.296	2.279	113	147	260
	15... ..	16	24	40	284	388	672	33	25	58
	16 a 20. ..	102	117	219	2.181	3.190	5.371	221	194	415
	21.. ..	31	21	52	477	552	1.029	67	48	115
	22 a 29. .	174	169	343	3.748	4.843	8.591	461	272	733
	30 a 39... .	153	156	309	2.710	3.300	6.010	292	247	539
	40 a 49. .	100	101	201	1.379	1.970	3.349	161	162	323
	50 a 59... .	58	55	113	636	1.102	1.738	77	82	159
	60 a 69 ..	39	44	83	335	633	968	38	55	93
	70 a 79	10	7	17	122	248	370	4	18	22
80 a 89 ..	4	2	6	26	74	100	3	7	10	
90 a 99..	3	—	3	9	24	33	—	1	1	
100 e + ..	—	—	—	—	12	12	—	—	—	
Idade ignorada... Âge inconnu	3	13	16	13	50	63	—	4	4	
TOTAL GERAL... TOTAL GENERAL	884	906	1.790	13.964	18.777	32.741	1.614	1.428	3.042	

segundo a idade, a naturalidade e o sexo

ne, d'après l'âge, la naturalité et le sexe

— SUITE)

Parahyba do Norte			Paraná			Pernambuco			Piahy			Rio de Janeiro		
M	F	T	M	F	T	M	F	T	M	F	T	M	F	T
—	—	—	—	1	1	2	1	3	—	—	—	16	14	30
4	1	5	5	1	6	19	15	34	—	2	2	283	280	563
3	—	3	7	4	11	15	17	32	1	3	4	265	256	521
5	3	8	10	26	36	22	31	53	1	3	4	407	394	801
6	3	9	10	21	31	33	20	53	1	5	6	362	406	768
6	6	12	15	11	26	25	24	49	1	3	4	402	377	779
4	3	7	11	18	29	25	34	59	2	1	3	389	396	785
2	8	10	15	16	31	41	16	57	—	—	—	410	403	813
6	5	11	10	20	30	40	33	73	2	4	6	423	412	835
14	8	22	20	14	34	32	31	63	5	3	8	444	480	924
5	3	8	15	19	34	50	42	92	1	4	5	452	513	965
47	53	100	103	114	217	230	216	446	20	25	45	2.919	3.812	6.731
7	12	19	36	19	55	70	66	136	8	4	12	682	1.085	1.767
147	110	257	166	162	328	506	429	935	48	32	80	4.819	7.391	12.210
52	20	72	39	30	69	276	83	359	13	5	18	1.116	1.229	2.345
439	214	653	350	242	592	1.704	862	2.566	88	47	135	7.938	10.316	18.254
341	227	568	372	263	635	1.236	870	2.106	42	78	120	6.243	7.872	14.115
202	168	370	224	156	380	695	637	1.332	71	59	130	3.525	5.492	9.017
125	116	241	126	94	220	477	515	992	39	40	79	2.000	3.587	5.587
51	74	125	58	57	115	182	273	455	10	29	39	881	2.139	3.020
13	24	37	23	34	57	69	140	209	5	13	18	265	863	1.128
1	9	10	5	6	11	13	34	47	1	3	4	52	260	312
—	1	1	2	1	3	4	13	17	—	—	—	15	62	77
—	—	—	—	—	—	3	1	4	—	—	—	4	18	22
5	2	7	5	1	6	21	28	49	—	1	1	49	119	168
1.485	1.070	2.555	1.627	1.330	2.957	5.790	4.431	10.221	359	364	723	34.361	48.176	82.537

segundo a idade, a naturalidade e o sexo

ne, d'après l'âge, la naturalité et le sexe

— FIN)

S. Paulo			Sergipe			Territorio do Acre			Estado ignorado État inconnu			Total		
M	F	T	M	F	T	M	F	T	M	F	T	M	F	T
1	3	4	—	—	—	—	—	—	19	9	28	609	601	1.210
53	37	90	6	5	11	1	—	1	204	200	404	8.403	8.286	16.689
56	52	108	6	2	8	—	1	1	180	153	333	6.121	5.898	12.019
72	96	168	8	7	15	2	1	3	208	263	471	8.028	8.042	16.070
80	98	178	6	5	11	5	—	5	217	230	447	8.104	7.861	15.965
97	101	198	13	8	21	1	—	1	208	233	441	7.998	7.867	15.865
103	109	212	8	11	19	—	2	2	239	208	447	7.579	7.698	15.277
87	99	186	10	10	20	—	3	3	215	209	424	7.492	7.486	14.978
94	125	219	6	9	15	—	1	1	223	224	447	7.674	7.544	15.218
113	111	224	12	17	29	1	2	3	212	196	408	7.228	7.397	14.625
97	106	203	17	17	34	2	1	3	209	207	416	6.807	6.981	13.788
609	712	1.321	101	76	177	7	8	15	1.029	963	1.992	33.396	36.400	69.796
162	169	331	38	20	58	1	—	1	201	203	404	6.532	7.597	14.129
1.151	1.312	2.463	255	189	444	7	5	12	1.004	1.115	2.119	33.886	40.528	74.414
268	239	507	71	37	108	—	—	—	238	193	431	6.631	6.739	13.370
1.998	2.022	4.020	896	407	1.303	10	1	11	1.662	1.505	3.167	48.869	52.538	101.407
1.264	1.390	2.654	675	443	1.118	5	3	8	1.233	1.169	2.402	35.375	38.700	74.075
579	814	1.393	419	349	768	3	2	5	669	754	1.423	19.218	25.452	44.670
297	463	760	157	199	356	5	—	5	372	493	865	10.099	15.860	25.959
133	220	353	79	111	190	—	—	—	168	270	438	4.430	8.873	13.303
41	96	137	28	47	75	—	—	—	55	116	171	1.408	3.649	5.057
8	41	49	5	8	13	—	—	—	22	35	57	342	1.128	1.470
1	8	9	1	4	5	—	—	—	7	7	14	104	270	374
—	—	—	1	2	3	—	—	—	3	13	16	20	68	88
14	21	35	8	9	17	—	2	2	138	104	242	451	673	1.124
7.378	8.444	15.822	2.826	1.992	4.818	50	32	82	8.935	9.072	18.007	276.804	314.136	590.940

CONVENÇÃO { Sexo masculino } M
 Sexe masculin }
 CONVENTION { Sexo feminino } F
 Sexe féminin }
 Total } T
 Total }

População brasileira da zona urbana, segundo
 Population brésilienne de la zone urbaine,
SOLTEIROS

IDADE ÂGE	Alagoas			Amazonas			Bahia		
	M	F	T	M	F	T	M	F	T
Dias	1	—	1	—	—	—	—	—	—
Jours									
Mezes	4	4	8	1	7	8	8	9	17
Mois									
1..	7	3	10	3	3	6	8	10	18
2..	8	7	15	7	6	13	21	21	42
3..	15	12	27	10	10	20	19	21	40
4..	12	10	22	11	5	16	23	23	46
5..	11	14	25	14	12	26	24	28	52
6..	14	12	26	9	8	17	20	25	45
7	13	8	21	16	15	31	39	30	69
8..	16	23	39	10	21	31	33	30	63
9	19	11	30	15	16	31	26	21	47
10 a 14.. . . .	97	139	236	71	74	145	177	162	339
15.	31	33	64	20	14	34	45	53	98
Annos.. . . . Ans									
16 a 20.. . . .	307	174	481	96	94	190	391	313	704
21	113	21	134	18	7	25	95	62	157
22 a 29.. . . .	740	232	972	77	52	129	938	442	1.380
30 a 39.	330	117	447	34	28	62	473	329	802
40 a 49.	90	77	167	9	18	27	189	228	417
50 a 59	34	47	81	5	3	8	76	148	224
60 a 69.	8	37	45	1	2	3	46	107	153
70 a 79	1	4	5	1	—	1	19	61	80
80 a 89.	—	5	5	—	—	—	9	20	29
90 a 99	—	3	3	—	—	—	2	4	6
100 e +.. . . .	—	—	—	—	—	—	—	—	—
Idade ignorada.. . . . Âge inconnu	3	3	6	—	8	8	5	8	13
TOTAL GERAL.... TOTAL GENERAL	1.874	996	2.870	428	403	831	2.686	2.155	4.841

a idade, a naturalidade, o sexo e o estado civil

d'après l'âge, la naturalité, le sexe et l'état civil

CÉLIBATAIRES

Ceará			Distrito Federal			Espírito Santo			Goyaz			Maranhão		
M	F	T	M	F	T	M	F	T	M	F	T	M	F	T
—	—	—	567	572	1.139	—	—	—	—	—	—	—	—	—
3	3	6	7.731	7.658	15.389	2	4	6	1	—	1	1	1	2
4	3	7	5.478	5.301	10.779	6	8	14	1	1	2	1	3	4
9	17	26	7.099	6.993	14.092	4	11	15	1	1	2	3	2	5
13	10	23	7.142	6.829	13.971	14	18	32	2	—	2	6	6	12
10	8	18	6.971	6.865	13.836	10	14	24	2	—	2	4	6	10
11	9	20	6.501	6.643	13.144	21	9	30	—	4	4	1	8	9
23	17	40	6.425	6.434	12.859	13	13	26	5	2	7	5	3	8
13	16	29	6.556	6.393	12.949	15	17	32	2	4	6	6	5	11
16	11	27	6.048	6.163	12.211	13	24	37	7	—	7	8	16	24
9	16	25	5.604	5.719	11.323	15	20	35	3	—	3	4	5	9
84	131	215	26.112	27.743	53.855	144	125	269	9	15	24	50	61	111
31	23	54	4.668	5.243	9.911	45	38	83	1	1	2	14	22	36
306	180	486	20.710	21.002	41.712	243	223	466	24	10	34	109	100	209
92	29	121	3.063	2.523	5.586	60	46	106	7	5	12	20	13	33
501	216	717	16.417	12.861	29.278	319	198	517	33	10	43	187	130	317
177	149	326	6.073	5.198	11.271	120	89	209	7	14	21	96	104	200
79	85	164	2.094	2.494	4.588	31	29	60	4	9	13	39	78	117
30	68	98	806	1.313	2.119	7	27	34	2	6	8	19	58	77
8	34	42	257	712	969	2	18	20	—	—	—	12	35	47
2	16	18	103	290	393	—	5	5	—	—	—	3	27	30
5	7	12	24	109	133	—	3	3	—	—	—	—	8	8
1	4	5	20	28	48	—	—	—	—	1	1	—	1	1
—	—	—	—	3	3	—	—	—	—	—	—	—	—	—
—	9	9	98	158	256	—	5	5	—	—	—	3	8	11
1.427	1.061	2.488	146.567	145.247	291.814	1.084	944	2.028	111	83	194	591	700	1.291

CONVENÇÃO } Sexo masculino } M
 CONVENTION } Sexe masculin } F
 } Sexo feminino } F
 } Sexe féminin } T
 } Total } T
 } Total } T

População brasileira da zona urbana, segundo
 Population brésilienne de la zone urbaine,
SOLTEIROS
 (CONTINUAÇÃO)

IDADE ÂGE	Matto Grosso			Minas Geraes			Pará		
	M	F	T	M	F	T	M	F	T
Dias..... Jours	—	—	—	2	1	3	—	—	—
Mezes..... Mois	2	2	4	56	40	96	2	4	6
1.....	3	4	7	50	49	99	3	7	10
2.....	7	9	16	88	100	188	11	15	26
3.....	7	8	15	102	105	207	8	20	28
4.....	8	13	21	118	103	221	13	15	28
5.....	11	13	24	125	117	242	19	16	35
6.....	13	13	26	127	125	252	15	21	36
7.....	15	10	25	126	141	267	28	19	47
8.....	22	12	34	129	146	275	17	23	40
9.....	28	17	45	138	168	306	28	26	54
10 a 14....	75	96	171	983	1.296	2.279	113	147	260
15.....	16	24	40	284	387	671	33	25	58
16 a 20....	98	96	194	2.147	2.835	4.982	217	161	378
21.....	24	12	36	449	395	844	65	34	99
22 a 29....	113	81	194	2.813	2.684	5.497	360	135	495
30 a 39....	53	32	85	1.103	1.208	2.311	123	88	211
40 a 49....	12	19	31	319	448	767	30	42	72
50 a 59....	8	9	17	86	204	290	12	18	30
60 a 69....	3	7	10	38	99	137	4	6	10
70 a 79....	1	—	1	14	39	53	1	5	6
80 a 89....	—	2	2	5	9	14	2	1	3
90 a 99....	—	—	—	3	4	7	—	—	—
100 e + ...	—	—	—	—	2	2	—	—	—
Idade ignorada..... Âge inconnu	1	9	10	12	33	45	—	1	1
TOTAL GERAL..... TOTAL GENERAL	520	488	1.008	9.317	10.738	20.055	1.104	829	1.933

a idade, a naturalidade, o sexo e o estado civil

d'après l'âge, la nationalité, le sexe et l'état civil

CÉLIBATAIRES

(SUITE)

Parahyba do Norte			Paraná			Pernambuco			Piahy			Rio de Janeiro		
M	F	T	M	F	T	M	F	T	M	F	T	M	F	T
—	—	—	—	1	1	2	1	3	—	—	—	16	14	30
4	1	5	5	1	6	19	15	34	—	2	2	283	280	563
3	—	3	7	4	11	15	17	32	1	3	4	265	256	521
5	3	8	10	26	36	22	31	53	1	3	4	407	394	801
6	3	9	10	21	31	33	20	53	1	5	6	362	406	768
6	6	12	15	11	26	25	24	49	1	3	4	402	377	779
4	3	7	11	18	29	25	34	59	2	1	3	389	396	785
2	8	10	15	16	31	41	16	57	—	—	—	410	403	813
6	5	11	10	20	30	40	33	73	2	4	6	423	412	835
14	8	22	20	14	34	32	31	63	5	3	8	444	480	924
5	3	8	15	19	34	50	42	92	1	4	5	452	513	965
47	53	100	103	113	216	230	216	446	20	24	44	2.919	3.811	6.730
7	11	18	36	18	54	70	63	133	8	4	12	682	1.074	1.756
143	88	231	163	131	294	493	365	858	46	27	73	4.762	6.678	11.440
51	12	63	34	24	58	270	57	327	12	4	16	1.055	911	1.966
352	104	456	236	83	319	1.297	436	1.733	65	28	93	5.820	5.891	11.711
133	77	210	111	53	164	521	281	802	16	15	31	2.395	2.871	5.266
43	52	95	45	22	67	152	157	309	11	13	24	837	1.389	2.226
22	26	48	12	18	30	70	115	185	5	11	16	326	707	1.033
6	13	19	9	10	19	18	60	78	1	7	8	160	403	563
—	6	6	—	4	4	15	20	35	—	1	1	34	153	187
—	1	1	—	2	2	2	10	12	1	—	1	3	54	57
—	1	1	—	1	1	—	2	2	—	—	—	6	16	22
—	—	—	—	—	—	2	—	2	—	—	—	—	2	2
3	—	3	2	—	2	17	22	39	—	1	1	36	76	112
862	484	1.346	869	630	1.499	3.461	2.068	5.529	199	163	362	22.888	27.967	50.855

a idade, a naturalidade, o sexo e o estado civil

d'après l'âge, la naturalité, le sexe et l'état civil

CELIBATAIRES

(- FIN)

São Paulo			Sergipe			Território do Acre			Estado ignorado État inconnu			Total		
M	F	T	M	F	T	M	F	T	M	F	T	M	F	T
1	3	4	—	—	—	—	—	—	19	9	28	609	601	1.210
53	37	90	6	5	11	1	—	1	204	200	404	8.403	8.286	16.689
56	52	108	6	2	8	—	1	1	180	153	333	6.121	5.898	12.019
72	96	168	8	7	15	2	1	3	208	263	471	8.028	8.042	16.070
80	98	178	6	5	11	5	—	5	217	230	447	8.104	7.861	15.965
97	101	198	13	8	21	1	—	1	208	233	441	7.998	7.867	15.865
103	109	212	8	11	19	—	2	2	239	208	447	7.579	7.698	15.277
87	99	186	10	10	20	—	3	3	215	209	424	7.492	7.486	14.978
94	125	219	6	9	15	—	1	1	223	224	447	7.674	7.544	15.218
113	111	224	12	17	29	1	2	3	212	196	408	7.228	7.397	14.625
97	106	203	17	17	34	2	1	3	209	207	416	6.807	6.981	13.788
609	710	1.319	101	76	177	7	8	15	1.029	963	1.992	33.396	36.371	69.767
162	167	329	38	20	58	1	—	1	201	203	404	6.532	7.528	14.060
1.132	1.102	2.234	251	148	399	5	5	10	988	974	1.962	33.375	35.347	68.722
252	174	426	69	20	89	—	—	—	222	122	344	6.164	4.569	10.733
1.502	947	2.449	723	213	936	5	—	5	1.271	746	2.017	34.893	26.135	61.028
476	408	884	289	155	444	—	—	—	546	346	892	13.538	11.943	25.481
133	166	299	107	94	201	1	—	1	224	182	406	4.639	5.829	10.468
53	81	134	28	41	69	2	—	2	109	116	225	1.816	3.173	4.989
19	47	66	15	32	47	—	—	—	46	56	102	682	1.774	2.456
6	13	19	3	7	10	—	—	—	15	27	42	223	704	927
4	3	7	—	—	—	—	—	—	8	7	15	69	246	315
—	—	—	1	—	1	—	—	—	4	1	5	38	66	104
—	—	—	—	2	2	—	—	—	1	3	4	3	12	15
10	9	19	5	8	13	—	2	2	49	21	70	249	392	641
5.211	4.764	9.975	1.722	907	2.629	33	26	59	6.847	5.899	12.746	211.660	209.750	421.410

a idade, a naturalidade, o sexo e o estado civil

d'après l'âge, la nationalité, le sexe et l'état civil

— MARIÉS

Ceará			Distrito Federal			Espírito Santo			Goyaz			Maranhão		
M	F	T	M	F	T	M	F	T	M	F	T	M	F	T
—	—	—	—	—	—	—	—	—	—	—	—	—	—	—
—	—	—	—	—	—	—	—	—	—	—	—	—	—	—
—	—	—	—	—	—	—	—	—	—	—	—	—	—	—
—	—	—	—	—	—	—	—	—	—	—	—	—	—	—
—	—	—	—	—	—	—	—	—	—	—	—	—	—	—
—	—	—	—	—	—	—	—	—	—	—	—	—	—	—
—	—	—	—	—	—	—	—	—	—	—	—	—	—	—
—	—	—	—	—	—	—	—	—	—	—	—	—	—	—
—	—	—	—	—	—	—	—	—	—	—	—	—	—	—
—	—	—	—	—	—	—	—	—	—	—	—	—	—	—
—	—	—	—	—	—	—	—	—	—	—	—	—	—	—
—	—	—	—	—	—	—	—	—	—	—	—	—	—	—
—	—	—	—	—	—	—	—	—	—	—	—	—	—	—
—	—	—	—	—	—	—	—	—	—	—	—	—	—	—
—	—	—	—	22	22	—	—	—	—	—	—	—	2	2
—	3	3	—	44	44	—	—	—	—	—	—	—	—	—
2	40	42	301	3.160	3.461	3	18	21	—	1	1	7	9	16
1	10	11	264	1.298	1.562	5	12	17	—	1	1	2	5	7
97	163	260	7.429	13.708	21.137	82	133	215	6	9	15	41	60	101
247	202	449	9.604	10.989	20.593	146	160	306	18	17	35	140	99	239
224	142	366	5.560	5.550	11.110	98	101	199	21	18	39	143	105	248
129	80	209	2.590	2.278	4.868	62	39	101	17	7	24	132	64	196
57	31	88	977	627	1.604	23	9	32	9	3	12	62	18	80
29	10	39	241	102	343	9	3	12	—	—	—	11	5	16
4	2	6	49	20	69	—	—	—	1	—	1	—	—	—
—	1	1	16	6	22	—	—	—	—	—	—	—	—	—
—	—	—	2	—	2	—	—	—	—	—	—	1	—	1
1	—	1	34	42	76	—	1	1	—	—	—	2	—	2
791	684	1.475	27.067	37.846	64.913	428	476	904	72	56	128	541	367	908

CONVENÇÃO { Sexo masculino } M
 Sexe masculin
 CONVENTION { Sexo feminino } F
 Sexe féminin
 Total } T
 Total

População brasileira da zona urbana, segundo
 Population brésilienne de la zone urbaine
CASADOS
 (CONTINUAÇÃO)

IDADE ÂGE	Matto Grosso			Minas Geraes			Pará			
	M	F	T	M	F	T	M	F	T	
Dias.....	—	—	—	—	—	—	—	—	—	
Jours	—	—	—	—	—	—	—	—	—	
Mezes.....	—	—	—	—	—	—	—	—	—	
Mois	—	—	—	—	—	—	—	—	—	
Anos... .. Ans	1.....	—	—	—	—	—	—	—	—	
	2.	—	—	—	—	—	—	—	—	
	3.	—	—	—	—	—	—	—	—	
	4	—	—	—	—	—	—	—	—	
	5.	—	—	—	—	—	—	—	—	
	6... ..	—	—	—	—	—	—	—	—	
	7	—	—	—	—	—	—	—	—	
	8.....	—	—	—	—	—	—	—	—	
	9.....	—	—	—	—	—	—	—	—	
	10 a 14....	—	—	—	—	—	—	—	—	
	15.	—	—	—	—	1	1	—	—	
	16 a 20. . .	3	19	22	34	324	358	4	33	37
	21.....	2	8	10	24	148	172	2	13	15
	22 a 29....	46	76	122	886	1.852	2.738	96	128	224
	30 a 39. . .	87	97	184	1.494	1.521	3.015	160	134	294
40 a 49... .	68	54	122	916	796	1.712	122	75	197	
50 a 59....	37	20	57	456	310	766	55	29	84	
60 a 69....	26	14	40	222	106	328	31	17	48	
70 a 79... .	5	—	5	67	23	90	2	—	2	
80 a 89 . . .	1	—	1	12	5	17	—	—	—	
90 a 99 . . .	—	—	—	2	—	2	—	—	—	
100 e + . . .	—	—	—	—	1	1	—	—	—	
Idade ignorada.. Âge inconnu	1	—	1	—	3	3	—	2	2	
TOTAL GERAL..... TOTAL GÉNÉRAL	276	288	564	4.113	5.090	9.203	472	431	903	

CONVENÇÃO } Sexo masculino } M
 CONVENTION } Sexe masculin }
 } Sexo feminino } F
 } Sexe féminin }
 } Total } T
 } Total }

População brasileira da zona urbana, segundo
 Population brésilienne de la zone urbaine,
CASADOS
 (CONCLUSÃO)

IDADE ÂGE	Rio Grande do Norte			Rio Grande do Sul			Santa Catharina			
	M	F	T	M	F	T	M	F	T	
Dias..	—	—	—	—	—	—	—	—	—	
Jours	—	—	—	—	—	—	—	—	—	
Mezes..	—	—	—	—	—	—	—	—	—	
Mois	—	—	—	—	—	—	—	—	—	
1.....	—	—	—	—	—	—	—	—	—	
2..	—	—	—	—	—	—	—	—	—	
3....	—	—	—	—	—	—	—	—	—	
4.....	—	—	—	—	—	—	—	—	—	
5.	—	—	—	—	—	—	—	—	—	
6.	—	—	—	—	—	—	—	—	—	
7.....	—	—	—	—	—	—	—	—	—	
8.....	—	—	—	—	—	—	—	—	—	
9.	—	—	—	—	—	—	—	—	—	
10 a 14....	—	—	—	—	—	—	—	—	—	
15.	—	—	—	—	2	2	—	—	—	
Annos... ANS	16 a 20....	1	8	9	2	49	51	2	28	30
21.....	2	5	7	6	31	37	2	8	10	
22 a 29....	84	94	178	206	431	637	69	120	189	
30 a 39....	169	115	284	553	551	1.104	100	136	236	
40 a 49....	132	87	219	443	414	857	83	99	182	
50 a 59....	84	31	115	279	232	511	65	53	118	
60 a 69 ...	24	7	31	146	71	217	30	15	45	
70 a 79....	9	1	10	33	13	46	6	1	7	
80 a 89....	3	—	3	8	—	8	—	1	1	
90 a 99. ...	—	—	—	—	—	—	—	—	—	
100 e +....	—	—	—	—	—	—	—	—	—	
Idade ignorada Âge inconnu	—	1	1	—	—	—	—	—	—	
TOTAL GERAL..... TOTAL GÉNÉRAL	508	349	857	1.676	1.794	3.470	357	461	818	

a idade, a naturalidade, o sexo e o estado civil

d'après l'âge, la nationalité, le sexe et l'état civil

— MARIÉS

 — FIN¹⁾

S. Paulo			Sergipe			Territorio do Acre			Estado ignorado État inconnu			Total		
M	F	T	M	F	T	M	F	T	M	F	T	M	F	T
—	—	—	—	—	—	—	—	—	—	—	—	—	—	—
—	—	—	—	—	—	—	—	—	—	—	—	—	—	—
—	—	—	—	—	—	—	—	—	—	—	—	—	—	—
—	—	—	—	—	—	—	—	—	—	—	—	—	—	—
—	—	—	—	—	—	—	—	—	—	—	—	—	—	—
—	—	—	—	—	—	—	—	—	—	—	—	—	—	—
—	—	—	—	—	—	—	—	—	—	—	—	—	—	—
—	—	—	—	—	—	—	—	—	—	—	—	—	—	—
—	—	—	—	—	—	—	—	—	—	—	—	—	—	—
—	—	—	—	—	—	—	—	—	—	—	—	—	—	—
—	—	—	—	—	—	—	—	—	—	—	—	—	—	—
—	—	—	—	—	—	—	—	—	—	—	—	—	—	—
—	—	—	—	—	—	—	—	—	—	—	—	—	—	—
—	—	—	—	—	—	—	—	—	—	—	—	—	—	—
—	—	—	—	—	—	—	—	—	—	—	—	—	—	—
—	—	—	—	—	—	—	—	—	—	—	—	—	—	—
—	—	—	—	—	—	—	—	—	—	—	—	—	—	—
—	2	2	—	—	—	—	—	—	—	—	—	—	29	29
—	2	2	—	—	—	—	—	—	—	—	—	—	68	68
19	202	221	3	38	41	2	—	2	15	137	152	491	4.953	5.444
15	63	78	2	16	18	—	—	—	15	68	83	429	2.052	2.481
483	994	1.477	159	176	335	5	1	6	349	667	1.016	13.184	23.639	36.823
751	754	1.505	360	214	574	5	3	8	608	613	1.221	20.286	20.845	41.131
391	375	766	281	148	429	1	2	3	378	324	702	12.889	11 520	24.409
211	142	353	107	56	163	1	—	1	209	147	356	6.861	5.053	11.914
77	35	112	49	8	57	—	—	—	54	42	136	2.810	1.539	4.349
21	15	36	13	4	17	—	—	—	17	11	28	743	299	1.042
1	3	4	3	1	4	—	—	—	6	5	11	131	60	191
—	1	1	—	—	—	—	—	—	2	—	2	30	13	43
—	—	—	—	—	—	—	—	—	—	—	—	4	2	6
1	9	10	2	—	2	—	—	—	21	19	40	80	104	184
1.970	2.597	4.567	979	661	1.640	14	6	20	1.714	2.033	3.747	57.938	70.176	128.114

CONVENÇÃO } Sexo masculino } M
 CONVENTION } Sexe masculin } M
 } Sexo feminino } F
 } Sexe féminin } F
 } Total } T
 } Total } T

População brasileira da zona urbana, segundo
 Population brésilienne de la zone urbaine,
VIUVOS

IDADE ÂGE	Alagoas			Amazonas			Bahia			
	M	F	T	M	F	T	M	F	T	
Dias.....	—	—	—	—	—	—	—	—	—	
Jours	—	—	—	—	—	—	—	—	—	
Mezes.....	—	—	—	—	—	—	—	—	—	
Mois	—	—	—	—	—	—	—	—	—	
Anos..... Ans	1.....	—	—	—	—	—	—	—	—	
	2.....	—	—	—	—	—	—	—	—	
	3.....	—	—	—	—	—	—	—	—	
	4.....	—	—	—	—	—	—	—	—	
	5.....	—	—	—	—	—	—	—	—	
	6.....	—	—	—	—	—	—	—	—	
	7.....	—	—	—	—	—	—	—	—	
	8.....	—	—	—	—	—	—	—	—	
	9.....	—	—	—	—	—	—	—	—	
	10 a 14 ..	—	—	—	—	—	—	—	—	
	15.....	—	—	—	—	—	—	—	—	
	16 a 20....	1	6	7	—	2	2	1	2	3
	21.....	—	—	—	—	—	—	—	1	1
	22 a 29 ..	8	32	40	—	11	11	10	58	68
	30 a 39....	33	69	102	1	11	12	57	136	193
	40 a 49.. .	33	104	137	10	16	26	50	260	310
	50 a 59 ...	24	111	135	—	8	8	80	260	340
60 a 69....	16	57	73	2	5	7	50	279	329	
70 a 79. ..	10	38	48	2	1	3	27	126	153	
80 a 89....	3	10	13	—	—	—	9	44	53	
90 a 99.. .	—	6	6	—	—	—	8	14	22	
100 e + .	—	2	2	—	—	—	2	4	6	
Idade ignorada... Âge inconnu	—	1	1	—	—	—	—	—	—	
TOTAL GERAL..... TOTAL GÉNÉRAL	128	436	564	15	54	69	294	1 184	1.478	

CONVENÇÃO } Sexo masculino } M
 CONVENTION } Sexe masculin }
 } Sexo feminino } F
 } Sexe féminin }
 } Total } T
 } Total }

População brasileira da zona urbana, segundo
 Population brésilienne de la zone urbaine,
VIUVOS
 (CONTINUAÇÃO)

IDADE ÂGE	Matto Grosso			Minas Geraes			Pará		
	M	F	T	M	F	T	M	F	T
Dias..... Jours	—	—	—	—	—	—	—	—	—
Mezes..... Mois	—	—	—	—	—	—	—	—	—
1.....	—	—	—	—	—	—	—	—	—
2.....	—	—	—	—	—	—	—	—	—
3.....	—	—	—	—	—	—	—	—	—
4.....	—	—	—	—	—	—	—	—	—
5.....	—	—	—	—	—	—	—	—	—
6.....	—	—	—	—	—	—	—	—	—
7.....	—	—	—	—	—	—	—	—	—
8.....	—	—	—	—	—	—	—	—	—
9.....	—	—	—	—	—	—	—	—	—
10 a 14....	—	—	—	—	—	—	—	—	—
15.....	—	—	—	—	—	—	—	—	—
Annos..... Ans	16 a 20....	1	2	3	—	31	31	—	—
21.....	—	1	1	2	9	11	—	1	1
22 a 29....	3	10	13	38	296	334	5	9	14
30 a 39....	6	26	32	104	567	671	8	25	33
40 a 49....	8	26	34	143	724	867	9	44	53
50 a 59....	11	23	34	92	585	677	10	35	45
60 a 69....	5	20	25	75	428	503	3	32	35
70 a 79....	3	5	8	41	186	227	1	13	14
80 a 89....	2	—	2	9	58	67	1	6	7
90 a 99....	2	—	2	4	20	24	—	1	1
100 e +....	—	—	—	—	9	9	—	—	—
Idade ignorada..... Âge inconnu	—	1	1	1	7	8	—	1	1
TOTAL GERAL..... TOTAL GÉNÉRAL	41	114	155	509	2.920	3.429	37	167	204

CONVENÇÃO } Sexo masculino } M
 CONVENTION } Sexe masculin }
 } Sexo feminino } F
 } Sexe féminin }
 } Total } T
 } Total }

População brasileira da zona urbana, segundo
 Population brésilienne de la zone urbaine,
VIUVOS
 (CONCLUSÃO)

IDADE ÂGE	Rio Grande do Norte			Rio Grande do Sul			Santa Catharina			
	M	F	T	M	F	T	M	F	T	
Dias.....	—	—	—	—	—	—	—	—	—	
Jours	—	—	—	—	—	—	—	—	—	
Mezes.....	—	—	—	—	—	—	—	—	—	
Mois	—	—	—	—	—	—	—	—	—	
1.....	—	—	—	—	—	—	—	—	—	
2.....	—	—	—	—	—	—	—	—	—	
3.....	—	—	—	—	—	—	—	—	—	
4.....	—	—	—	—	—	—	—	—	—	
5.....	—	—	—	—	—	—	—	—	—	
6.....	—	—	—	—	—	—	—	—	—	
7.....	—	—	—	—	—	—	—	—	—	
8.....	—	—	—	—	—	—	—	—	—	
9.....	—	—	—	—	—	—	—	—	—	
10 a 14. . .	—	—	—	—	—	—	—	—	—	
15	—	—	—	—	—	—	—	—	—	
Annos... . .	—	—	—	—	—	—	—	—	—	
Ans	16 a 20. .	2	1	3	—	6	6	—	1	1
21... . .	—	—	—	—	3	3	—	—	—	
22 a 29..	2	16	18	7	52	59	4	11	15	
30 a 39 ...	14	25	39	33	150	183	11	32	43	
40 a 49. .	19	64	83	52	238	290	13	73	86	
50 a 59.. .	9	54	63	39	236	275	13	67	80	
60 a 69.. .	5	36	41	38	201	239	3	55	58	
70 a 79 ...	4	18	22	10	104	114	4	34	38	
80 a 89 ..	—	5	5	10	29	39	2	5	7	
90 a 99.. .	1	2	3	—	7	7	1	—	1	
100 e +....	—	—	—	—	—	—	—	—	—	
Idade ignorada.....	—	1	1	1	1	2	—	—	—	
Âge inconnu	—	1	1	1	1	2	—	—	—	
TOTAL GERAL..	56	222	278	190	1.027	1.217	51	278	329	
TOTAL GENERAL	56	222	278	190	1.027	1.217	51	278	329	

a idade, a naturalidade, o sexo e o estado civil

d'après l'âge, la naturalité, le sexe et l'état civil

— VEUFS

— FIN)

S. Paulo			Sergipe			Territorio do Acre			Estado ignorado Etat inconnu			Total		
M	F	T	M	F	T	M	F	T	M	F	T	M	F	T
—	—	—	—	—	—	—	—	—	—	—	—	—	—	—
—	—	—	—	—	—	—	—	—	—	—	—	—	—	—
—	—	—	—	—	—	—	—	—	—	—	—	—	—	—
—	—	—	—	—	—	—	—	—	—	—	—	—	—	—
—	—	—	—	—	—	—	—	—	—	—	—	—	—	—
—	—	—	—	—	—	—	—	—	—	—	—	—	—	—
—	—	—	—	—	—	—	—	—	—	—	—	—	—	—
—	—	—	—	—	—	—	—	—	—	—	—	—	—	—
—	—	—	—	—	—	—	—	—	—	—	—	—	—	—
—	—	—	—	—	—	—	—	—	—	—	—	—	—	—
—	—	—	—	—	—	—	—	—	—	—	—	—	—	—
—	—	—	—	—	—	—	—	—	—	—	—	—	—	—
—	—	—	—	—	—	—	—	—	—	—	—	—	—	—
—	—	—	—	—	—	—	—	—	—	—	—	—	—	—
—	—	—	—	—	—	—	—	—	—	—	—	—	—	—
—	—	—	—	—	—	—	—	—	—	—	—	—	1	1
—	8	8	1	3	4	—	—	—	1	4	5	20	228	248
1	2	3	—	1	1	—	—	—	—	2	2	11	108	119
13	80	93	6	18	24	—	—	—	11	66	77	519	2.575	3.094
36	227	263	24	74	98	—	—	—	45	167	212	1.415	5.772	7.187
55	273	328	30	104	134	1	—	1	54	227	281	1.609	8.004	9.613
33	238	271	22	102	124	2	—	2	46	214	260	1.384	7.568	8.952
37	138	175	15	71	86	—	—	—	27	165	192	908	5.522	6.430
14	68	82	12	36	48	—	—	—	23	77	100	434	2.630	3.064
3	35	38	2	7	9	—	—	—	8	23	31	135	812	947
1	7	8	—	4	4	—	—	—	1	6	7	32	185	217
—	—	—	1	—	1	—	—	—	2	9	11	13	53	66
2	3	5	—	1	1	—	—	—	2	6	8	11	69	80
195	1.079	1.274	113	421	534	3	—	3	220	966	1.186	6.491	33.527	40.018

CONVENÇÃO } Sexo masculino } M
 CONVENTION } Sexe masculin } M
 } Sexo feminino } F
 } Sexe féminin } F
 } Total } T
 } Total } T

População brasileira da zona urbana, segundo
 Population brésilienne de la zone urbaine,
ESTADO CIVIL IGNORADO

IDADE ÂGE	Alagôns			Amazonas			Bahia			
	M	F	T	M	F	T	M	F	T	
Dias.....	—	—	—	—	—	—	—	—	—	
Jours	—	—	—	—	—	—	—	—	—	
Mezes.....	—	—	—	—	—	—	—	—	—	
Mois	—	—	—	—	—	—	—	—	—	
Anos..... Ans	1.....	—	—	—	—	—	—	—	—	
	2.....	—	—	—	—	—	—	—	—	
	3.....	—	—	—	—	—	—	—	—	
	4.....	—	—	—	—	—	—	—	—	
	5.....	—	—	—	—	—	—	—	—	
	6.....	—	—	—	—	—	—	—	—	
	7.....	—	—	—	—	—	—	—	—	
	8.....	—	—	—	—	—	—	—	—	
	9.....	—	—	—	—	—	—	—	—	
	10 a 14....	—	—	—	—	—	—	—	—	
	15.....	—	—	—	—	—	—	—	—	
	16 a 20....	—	—	—	—	—	—	—	—	
	21... ..	1	—	1	—	—	—	—	1	1
	22 a 29...	3	—	3	—	—	—	7	1	8
	30 a 39....	—	—	—	—	—	—	2	—	2
	40 a 49...	1	—	1	—	—	—	3	1	4
	50 a 59....	—	—	—	—	—	—	—	—	—
60 a 69....	—	—	—	—	—	—	1	—	1	
70 a 79....	—	—	—	—	—	—	—	—	—	
80 a 89. . .	—	—	—	—	—	—	—	1	1	
90 a 99....	—	—	—	—	—	—	—	—	—	
100 e +... .	—	—	—	—	—	—	—	—	—	
Idade ignorada..... Âge inconnu	—	—	—	—	1	1	1	—	1	
TOTAL GERAL..... TOTAL GÉNÉRAL	5	—	5	—	1	1	14	4	18	

CONVENÇÃO } Sexo masculino } M
 CONVENTION } Sexe masculin } M
 } Sexo feminino } F
 } Sexe féminin } F
 } Total } T
 } Total } T

População brasileira da zona urbana, segundo
Population brésilienne de la zone urbaine,
ESTADO CIVIL IGNORADO
 (CONTINUAÇÃO)

IDADE ÂGE	Matto Grosso			Minas Geraes			Pará		
	M	F	T	M	F	T	M	F	T
Dias..... Jours	—	—	—	—	—	—	—	—	—
Mezes..... Mois	—	—	—	—	—	—	—	—	—
Anos..... Ans	1.	—	—	—	—	—	—	—	—
	2. . . .	—	—	—	—	—	—	—	—
	3.	—	—	—	—	—	—	—	—
	4.	—	—	—	—	—	—	—	—
	5.	—	—	—	—	—	—	—	—
	6.	—	—	—	—	—	—	—	—
	7.	—	—	—	—	—	—	—	—
	8.	—	—	—	—	—	—	—	—
	9.	—	—	—	—	—	—	—	—
	10 a 14. .	—	—	—	—	—	—	—	—
	15. . . .	—	—	—	—	—	—	—	—
	16 a 20. .	—	—	—	—	—	—	—	—
	21.	5	—	5	2	—	2	—	—
	22 a 29 ...	12	2	14	11	11	22	—	—
	30 a 39 . .	7	1	8	9	4	13	1	—
	40 a 49....	12	2	14	1	2	3	—	1
	50 a 59. .	2	3	5	2	3	5	—	—
	60 a 69...	5	3	8	—	—	—	—	—
	70 a 79.. .	1	2	3	—	—	—	—	—
80 a 89 ..	1	—	1	—	2	2	—	—	
90 a 99 ...	1	—	1	—	—	—	—	—	
100 e +. . .	—	—	—	—	—	—	—	—	
Idade ignorada... Âge inconnu	1	3	4	—	7	7	—	—	
TOTAL GERAL. TOTAL GÉNÉRAL	47	16	63	25	29	54	1	1	2

Idade, a naturalidade, o sexo e o estado civil
 d'après l'âge, la nationalité, le sexe et l'état civil
 — ÉTAT CIVIL INCONNU
 — SUITE)

Paraíba do Norte			Paraná			Pernambuco			Piauí			Rio de Janeiro		
M	F	T	M	F	T	M	F	T	M	F	T	M	F	T
—	—	—	—	—	—	—	—	—	—	—	—	—	—	—
—	—	—	—	—	—	—	—	—	—	—	—	—	—	—
—	—	—	—	—	—	—	—	—	—	—	—	—	—	—
—	—	—	—	—	—	—	—	—	—	—	—	—	—	—
—	—	—	—	—	—	—	—	—	—	—	—	—	—	—
—	—	—	—	—	—	—	—	—	—	—	—	—	—	—
—	—	—	—	—	—	—	—	—	—	—	—	—	—	—
—	—	—	—	—	—	—	—	—	—	—	—	—	—	—
—	—	—	—	—	—	—	—	—	—	—	—	—	—	—
—	—	—	—	—	—	—	—	—	—	—	—	—	—	—
—	—	—	—	—	—	—	—	—	—	—	—	—	—	—
—	—	—	—	—	—	—	—	—	—	—	—	—	—	—
—	—	—	—	—	—	—	—	—	—	—	—	—	—	—
—	—	—	—	—	—	—	—	—	—	—	—	—	—	—
—	—	—	—	—	—	—	—	—	—	—	—	—	—	—
—	—	—	—	—	—	—	—	—	—	—	—	—	—	—
—	—	—	—	—	—	—	—	—	—	—	—	—	—	—
—	—	—	—	—	—	—	—	—	—	—	—	—	—	—
—	—	—	—	—	—	—	—	—	—	—	—	—	—	—
—	—	—	—	—	—	—	—	—	—	—	—	2	—	2
—	—	—	—	1	1	2	—	2	—	—	—	14	19	33
1	—	1	—	—	—	5	—	5	1	—	1	11	17	28
—	—	—	—	1	1	1	—	1	—	—	—	3	12	15
—	—	—	—	1	1	—	1	1	—	1	1	4	12	16
—	2	2	—	—	—	—	—	—	—	—	—	1	13	14
—	—	—	—	—	—	—	—	—	—	—	—	2	3	5
—	—	—	—	—	—	—	—	—	—	—	—	—	1	1
—	—	—	—	—	—	—	—	—	—	—	—	—	—	—
—	—	—	—	—	—	—	—	—	—	—	—	—	—	—
1	—	1	1	—	1	—	—	—	—	—	—	4	3	7
2	2	4	1	3	4	8	1	9	1	1	2	41	80	121

CONVENÇÃO } Sexo masculino } M
 CONVENTION } Sexe masculin }
 } Sexo feminino } F
 } Sexe féminin }
 } Total } T
 } Total }

População brasileira da zona urbana, segundo
 Population brésilienne de la zone urbaine,
ESTADO CIVIL IGNORADO
 (CONCLUSÃO)

IDADE ÂGE	Rio Grande do Norte			Rio Grande do Sul			Santa Catharina		
	M	F	T	M	F	T	M	F	T
Dias..... Jours	—	—	—	—	—	—	—	—	—
Mezes.... Mois	—	—	—	—	—	—	—	—	—
Anos..... Ans	1.....	—	—	—	—	—	—	—	—
	2.....	—	—	—	—	—	—	—	—
	3.....	—	—	—	—	—	—	—	—
	4.....	—	—	—	—	—	—	—	—
	5.....	—	—	—	—	—	—	—	—
	6.....	—	—	—	—	—	—	—	—
	7.....	—	—	—	—	—	—	—	—
	8.....	—	—	—	—	—	—	—	—
	9.....	—	—	—	—	—	—	—	—
	10 a 14....	—	—	—	—	—	—	—	—
	15.....	—	—	—	—	—	—	—	—
	16 a 20. .	—	—	—	—	—	—	—	—
	21	—	—	—	1	—	1	—	—
	22 a 29 .	1	2	3	1	2	3	—	1
	30 a 39..	1	1	2	1	1	2	1	—
	40 a 49. .	—	—	—	—	—	—	2	—
	50 a 59 .	1	—	1	—	1	1	—	—
	60 a 69. .	—	—	—	1	—	1	—	—
	70 a 79 . .	—	—	—	—	1	1	—	—
80 a 89 . .	—	—	—	—	—	—	—	—	
90 a 99 . .	—	—	—	—	—	—	—	—	
100 e +....	—	—	—	—	—	—	—	—	
Idade ignorada... Âge inconnu	—	—	—	—	1	1	—	—	
TOTAL GERAL..... TOTAL GENERAL	3	3	6	4	6	10	3	1	4

a idade, a naturalidade, o sexo e o estado civil
 d'après l'âge, la nationalité, le sexe et l'état civil
 — ÉTAT CIVIL INCONNU
 — FIN)

S. Paulo			Sergipe			Territorio do Acre			Estado ignorado État inconnu			Total		
M	F	T	M	F	T	M	F	T	M	F	T	M	F	T
—	—	—	—	—	—	—	—	—	—	—	—	—	—	—
—	—	—	—	—	—	—	—	—	—	—	—	—	—	—
—	—	—	—	—	—	—	—	—	—	—	—	—	—	—
—	—	—	—	—	—	—	—	—	—	—	—	—	—	—
—	—	—	—	—	—	—	—	—	—	—	—	—	—	—
—	—	—	—	—	—	—	—	—	—	—	—	—	—	—
—	—	—	—	—	—	—	—	—	—	—	—	—	—	—
—	—	—	—	—	—	—	—	—	—	—	—	—	—	—
—	—	—	—	—	—	—	—	—	—	—	—	—	—	—
—	—	—	—	—	—	—	—	—	—	—	—	—	—	—
—	—	—	—	—	—	—	—	—	—	—	—	—	—	—
—	—	—	—	—	—	—	—	—	—	—	—	—	—	—
—	—	—	—	—	—	—	—	—	—	—	—	—	—	—
—	—	—	—	—	—	—	—	—	—	—	—	—	—	—
—	—	—	—	—	—	—	—	—	—	—	—	—	—	—
—	—	—	—	—	—	—	—	—	—	—	—	—	—	—
—	—	—	—	—	—	—	—	—	—	—	—	—	—	—
—	—	—	—	—	—	—	—	—	—	—	—	—	—	—
—	—	—	—	—	—	—	—	—	—	—	—	—	—	—
—	—	—	—	—	—	—	—	—	1	1	2	27	10	37
—	1	1	8	—	8	—	—	—	31	26	57	273	189	462
1	1	2	2	—	2	—	—	—	34	43	77	136	140	276
—	—	—	1	3	4	—	—	—	13	21	34	81	99	180
—	2	2	—	—	—	—	—	—	8	16	24	38	66	104
—	—	—	—	—	—	—	—	—	1	7	8	30	38	68
—	—	—	—	—	—	—	—	—	—	1	1	8	16	24
—	—	—	—	—	—	—	—	—	—	—	—	7	10	17
—	—	—	—	—	—	—	—	—	—	—	—	4	6	10
—	—	—	—	—	—	—	—	—	—	1	1	—	1	1
1	—	1	1	—	1	—	—	—	66	58	124	111	108	219
2	4	6	12	3	15	—	—	—	154	174	328	715	683	1.398

CONVENÇÃO } Sexo masculino } M
 CONVENTION } Sexe masculin }
 } Sexo feminino } F
 } Sexe féminin }
 } Total } T

População brasileira da zona suburbana,
 Population brésilienne de la zone subur

IDADE ÂGE	Alagoas			Amazonas			Bahia			
	M	F	T	M	F	T	M	F	T	
Dias..... Jours	—	3	3	—	—	—	1	1	2	
Mezes..... Mois	—	8	8	1	1	2	3	—	3	
1.....	10	6	16	1	—	1	8	6	14	
2.....	5	4	9	—	—	—	11	6	17	
3.. ...	7	5	12	1	2	3	8	7	15	
4.	3	5	8	2	1	3	9	7	16	
5.....	7	6	13	5	—	5	10	13	23	
6.....	12	7	19	2	—	2	9	7	16	
7	7	8	15	5	1	6	16	3	19	
8.....	9	8	17	4	2	6	10	9	19	
9....	11	10	21	1	2	3	19	13	32	
10 a 14 .	66	78	144	7	10	17	61	49	110	
15.....	12	19	31	—	1	1	13	13	26	
Annos.... Ans	16 a 20...	128	113	241	23	20	43	125	106	231
21.....	71	16	87	3	2	5	64	16	80	
22 a 29 . .	396	194	590	21	18	39	426	244	670	
30 a 39...	335	198	533	11	14	25	450	285	735	
40 a 49.. .	164	136	300	10	7	17	369	231	600	
50 a 59. .	93	93	186	2	2	4	179	193	372	
60 a 69. .	26	36	62	1	3	4	112	131	243	
70 a 79 ..	8	19	27	—	—	—	34	59	93	
80 a 89....	8	1	9	—	—	—	13	13	26	
90 a 99	2	3	5	—	—	—	2	8	10	
100 e +....	—	—	—	—	—	—	3	1	4	
Idade ignorada..... Âge inconnu	5	—	5	—	—	—	7	3	10	
TOTAL GERAL.... TOTAL GÉNÉRAL	1.385	976	2.361	100	86	186	1.962	1.424	3.386	

segundo a idade, a naturalidade e o sexo

baine, d'après l'âge, la naturalité et le sexe

Ceará			Districto Federal			Espírito Santo			Goyaz			Maranhão		
M	F	T	M	F	T	M	F	T	M	F	T	M	F	T
1	—	1	363	394	757	—	—	—	—	—	—	—	—	—
5	5	10	4 761	4.498	9.259	2	—	2	—	—	—	—	—	—
4	—	4	3 437	3.409	6.846	2	3	5	—	—	—	—	2	2
7	9	16	4 481	4 478	8.959	1	3	4	—	—	—	2	1	3
4	3	7	4 721	4 496	9.217	5	1	6	—	—	—	—	1	1
6	10	16	4.571	4 463	9 034	7	—	7	—	—	—	2	3	5
5	3	8	4 443	4.262	8.705	2	3	5	—	—	—	3	1	4
5	3	8	4.311	4.161	8.472	7	1	8	—	—	—	2	2	4
7	6	13	4.313	4 155	8.468	6	5	11	—	—	—	—	1	1
5	4	9	4 489	4 109	8.598	3	5	8	2	3	5	2	—	2
9	8	17	3.775	3.589	7 364	4	5	9	—	—	—	2	2	4
44	49	93	17.263	16.336	33.599	26	31	57	1	2	3	9	6	15
11	7	18	3.001	2.926	5.927	4	5	9	—	1	1	3	2	5
65	57	122	12.168	12.620	24.788	48	44	92	10	4	14	21	11	32
36	9	45	1.856	1.941	3.797	32	13	45	2	—	2	6	2	8
164	112	276	13.302	14 933	28.235	261	82	343	8	4	12	46	27	73
117	143	260	10.831	11.602	22.433	81	87	168	11	4	15	31	46	77
132	151	283	6.339	7.291	13.630	53	39	92	11	5	16	36	40	76
108	113	221	3.003	3 717	6.720	19	38	57	2	1	3	35	26	61
38	54	92	1.284	2.070	3.354	16	18	34	3	4	7	20	25	45
8	18	26	464	826	1.290	3	3	6	—	—	—	8	7	15
7	6	13	124	273	397	2	1	3	—	—	—	—	3	3
1	2	3	47	100	147	—	1	1	—	—	—	3	—	3
—	3	3	9	23	32	1	—	1	—	—	—	1	—	1
3	1	4	120	105	225	4	—	4	—	—	—	1	—	—
792	776	1.568	113.476	116.777	230.253	589	388	977	50	28	78	232	208	440

segundo a idade, a naturalidade e o sexo

banne, d'après l'âge, la naturalité et le sexe

— SUITE)

Parahyba do Norte			Paraná			Pernambuco			Piahy			Rio de Janeiro		
M	F	T	M	F	T	M	F	T	M	F	T	M	F	T
—	—	—	1	—	1	—	—	—	—	—	—	16	6	22
2	1	3	1	2	3	5	6	11	—	2	2	217	222	439
—	1	1	—	2	2	4	5	9	—	—	—	185	152	337
4	4	8	—	2	2	4	13	17	—	1	1	273	289	562
2	1	3	—	4	4	10	11	21	—	—	—	311	283	594
2	8	10	10	5	15	10	15	25	—	1	1	307	306	613
3	7	10	8	2	10	10	10	20	—	—	—	309	295	604
6	4	10	5	11	16	23	15	38	—	—	—	329	308	637
2	4	6	8	9	17	9	12	21	—	1	1	331	346	677
4	8	12	8	3	11	14	16	30	—	—	—	374	347	721
3	5	8	5	7	12	15	19	34	—	—	—	344	327	671
14	29	43	23	36	59	96	86	182	3	6	9	1 906	1.973	3.879
9	7	16	7	9	16	16	8	24	—	1	1	463	444	907
49	62	111	34	44	78	140	101	241	10	7	17	2.424	2.880	5.304
18	8	26	14	8	22	91	26	117	5	2	7	662	478	1.140
166	106	272	54	49	103	712	295	1 007	27	8	35	4.473	4 634	9.107
152	109	261	54	55	109	665	256	921	19	22	41	4.118	4.206	8.324
148	94	242	28	32	60	325	198	523	14	11	25	2.618	2.878	5.496
80	35	115	18	21	39	167	158	325	28	17	45	1.292	1.647	2.939
31	24	55	7	7	14	81	81	162	11	11	22	589	1.023	1.612
4	18	22	3	1	4	22	33	55	4	2	6	181	380	561
4	4	8	—	—	—	5	15	20	—	—	—	53	126	179
—	2	2	—	1	1	2	6	8	—	—	—	11	44	55
1	1	2	—	—	—	1	1	2	—	—	—	6	8	14
1	—	1	1	—	1	18	—	18	2	—	2	38	40	78
705	542	1.247	289	310	599	2.445	1.386	3.831	123	92	215	21.830	23.642	45.472

CONVENÇÃO } Sexo masculino } M
 CONVENTION } Sexe masculin }
 } Sexo feminino } F
 } Sexe féminin }
 } Total } T

População brasileira da zona suburbana,
 Population brésilienne de la zone subur
 (CONCLUSÃO)

IDADE ÂGE	Rio Grande do Norte			Rio Grande do Sul			Santa Catharina			
	M	F	T	M	F	T	M	F	T	
Dias..... Jours	—	—	—	—	—	—	—	—	—	
Mezes..... Mois	—	—	—	4	2	6	—	1	1	
1.	1	—	1	2	2	4	1	2	3	
2... ..	2	3	5	3	3	6	1	4	5	
3.. ..	4	1	5	5	8	13	4	1	5	
4	3	1	4	12	3	15	7	5	12	
5. ..	2	—	2	8	11	19	—	5	5	
6. ...	1	—	1	10	10	20	5	6	11	
7 . . .	1	2	3	17	13	30	1	7	8	
8. . .	1	—	1	9	8	17	2	7	9	
9 ..	2	2	4	7	15	22	7	3	10	
10 a 14 . .	9	24	33	66	54	120	26	23	49	
15.	6	4	10	20	16	36	3	—	3	
Annos..... Ans	16 a 20 . .	48	29	77	204	116	320	31	22	53
21. . .	42	6	48	54	20	74	8	5	13	
22 a 29 ..	167	87	254	271	194	465	50	40	90	
30 a 39	106	120	226	197	212	409	56	71	127	
40 a 49 .	94	73	167	183	193	376	48	74	122	
50 a 59.	66	46	112	98	88	186	30	44	74	
60 a 69 . .	19	24	43	41	46	87	7	31	38	
70 a 79 ..	7	7	14	15	17	32	5	9	14	
80 a 89	1	1	2	4	2	6	2	2	4	
90 a 99 ..	—	—	—	—	5	5	—	—	—	
100 e + .	—	—	—	—	—	—	—	—	—	
Idade ignorada.... Âge inconnu	1	1	2	9	3	12	1	1	2	
TOTAL GERAL.... TOTAL GENERAL	583	431	1.014	1.239	1.041	2.280	295	363	658	

segundo a idade, a naturalidade e o sexo

baine, d'après l'âge, la naturalité et le sexe

— FIN)

S. Paulo			Sergipe			Territorio do Acre			Estado ignorado Etat inconnu			Total		
M	F	T	M	F	T	M	F	T	M	F	T	M	F	T
—	—	—	1	—	1	—	—	—	5	5	10	391	410	801
12	10	22	—	3	3	—	—	—	61	62	123	5.095	4.848	9.943
14	18	32	3	4	7	—	—	—	28	38	66	3.725	3.691	7.416
23	19	42	2	1	3	—	—	—	53	53	106	4.929	4.940	9.869
38	18	56	—	4	4	—	2	2	49	42	91	5.220	4.927	10.147
29	26	55	5	3	8	—	—	—	60	44	104	5.108	4.978	10.086
31	29	60	5	1	6	—	—	—	57	44	101	4.978	4.753	9.731
41	23	64	1	3	4	—	—	—	59	50	109	4.883	4.679	9.562
27	29	56	3	7	10	—	2	2	52	42	94	4.879	4.725	9.604
21	30	51	4	4	8	—	—	—	46	50	96	5.063	4.684	9.747
27	27	54	4	7	11	—	—	—	43	47	90	4.370	4.151	8.521
166	170	336	33	35	68	1	1	2	237	256	493	20.540	19.777	40.317
44	33	77	8	10	18	—	1	1	38	50	88	3.771	3.704	7.475
276	333	609	89	58	147	2	—	2	238	258	496	16.976	17.758	34.734
61	58	119	28	15	43	1	—	1	38	52	90	3.283	2.857	6.140
491	560	1.051	309	172	481	—	—	—	349	418	767	23.143	23.837	46.980
467	458	925	270	177	447	—	—	—	353	364	717	19.574	19.640	39.214
211	227	438	188	140	328	—	1	1	207	239	446	11.852	12.811	24.663
112	163	275	65	92	157	1	—	1	148	155	303	5.875	7.070	12.945
35	63	98	40	30	70	—	—	—	41	72	113	2.573	3.982	6.555
14	38	52	9	11	20	—	—	—	13	10	23	842	1.556	2.398
2	7	9	8	4	12	—	—	—	3	4	7	260	481	741
2	6	8	—	3	3	—	—	—	—	5	5	83	202	285
—	—	—	—	1	1	—	—	—	—	1	1	23	42	65
2	—	2	6	1	7	1	—	1	65	42	107	301	204	505
2.146	2.345	4.491	1.081	786	1.867	6	7	13	2.243	2.403	4.646	157.737	160.707	318.444

CONVENÇÃO } Sexo masculino } M
 CONVENTION } Sexe masculin }
 } Sexo feminino } F
 } Sexe féminin }
 } Total } T

População brasileira da zona suburbana, segundo
 Population brésilienne de la zone suburbaine,
SOLTEIROS —

IDADE ÂGE	Alagoas			Amazonas			Bahia		
	M	F	T	M	F	T	M	F	T
Dias..... Jours	—	3	3	—	—	—	1	1	2
Mezes..... Mois	—	8	8	1	1	2	3	—	3
1.....	10	6	16	1	—	1	8	6	14
2.....	5	4	9	—	—	—	11	6	17
3.....	7	5	12	1	2	3	8	7	15
4.....	3	5	8	2	1	3	9	7	16
5.....	7	6	13	5	—	5	10	13	23
6.....	12	7	19	2	—	2	9	7	16
7.....	7	8	15	5	1	6	16	3	19
8.....	9	8	17	4	2	6	10	9	19
9.....	11	10	21	1	2	3	19	13	32
10 a 14....	66	75	141	7	10	17	61	49	110
15.....	12	19	31	—	1	1	13	12	25
16 a 20....	124	76	200	23	13	36	123	85	208
21.....	67	10	77	2	—	2	58	7	65
22 a 29....	266	62	328	8	9	17	306	108	414
30 a 39....	81	50	131	1	3	4	121	76	197
40 a 49....	27	30	57	—	—	—	71	49	120
50 a 59....	9	17	26	—	—	—	38	42	80
60 a 69....	5	3	8	—	—	—	22	31	53
70 a 79....	1	6	7	—	—	—	5	6	11
80 a 89....	1	1	2	—	—	—	1	4	5
90 a 99....	—	—	—	—	—	—	1	2	3
100 e +....	—	—	—	—	—	—	—	—	—
Idade ignorada... Âge inconnu	3	—	3	—	—	—	6	1	7
TOTAL GERAL... TOTAL GENERAL	733	419	1.152	63	45	108	930	544	1.474

a idade, a naturalidade, o sexo e o estado civil

d'après l'âge, la naturalité, le sexe et l'état civil

CÉLIBATAIRES

Ceará			Districto Federal			Espírito Santo			Goyaz			Maranhão		
M	F	T	M	F	T	M	F	T	M	F	T	M	F	T
1	—	1	363	394	757	—	—	—	—	—	—	—	—	—
5	5	10	4 761	4 498	9.259	2	—	2	—	—	—	—	—	—
4	—	4	3.437	3.409	6.846	2	3	5	—	—	—	—	2	2
7	9	16	4.481	4 478	8.959	1	3	4	—	—	—	2	1	3
4	3	7	4.721	4 496	9.217	5	1	6	—	—	—	—	1	1
6	10	16	4.571	4 463	9 034	7	—	7	—	—	—	2	3	5
5	3	8	4 443	4.262	8.705	2	3	5	—	—	—	3	1	4
5	3	8	4.311	4 161	8.472	7	1	8	—	—	—	2	2	4
7	6	13	4.313	4.155	8.468	6	5	11	—	—	—	—	1	1
5	4	9	4 489	4.109	8.598	3	5	8	2	3	5	2	—	2
9	8	17	3.775	3.589	7.364	4	5	9	—	—	—	2	2	4
44	49	93	17.263	16.329	33.592	26	31	57	1	2	3	9	6	15
11	7	18	3.001	2.899	5.900	4	5	9	—	1	1	3	2	5
63	42	105	12.046	10.678	22.724	47	40	87	10	4	14	21	8	29
36	6	42	1 700	1.159	2.859	28	6	34	2	—	2	5	1	6
103	32	135	8.705	5.947	14.652	198	27	225	7	3	10	35	11	46
34	28	62	3.672	2.849	6.521	19	19	38	1	2	3	7	15	22
34	23	57	1.517	1.475	2.992	6	4	10	3	—	3	3	12	15
24	17	41	632	724	1.356	1	6	7	—	—	—	5	10	15
7	2	9	263	367	630	3	3	6	—	2	2	3	2	5
—	3	3	116	169	285	—	—	—	—	—	—	—	1	1
1	—	1	30	65	95	—	—	—	—	—	—	—	2	2
—	1	1	15	31	46	—	—	—	—	—	—	—	—	—
—	1	1	3	10	13	—	—	—	—	—	—	1	—	1
—	—	—	66	36	102	3	—	3	—	—	—	—	—	—
415	262	677	92.694	84 752	177.446	374	167	541	26	17	43	105	83	188

CONVENÇÃO } Sexo masculino } M
 CONVENTION } Sexe masculin }
 } Sexo feminino } F
 } S. xe féminin }
 } Total } T
 } Total }

População brasileira da zona suburbana, segundo
 Population brésilienne de la zone suburbaine,
SOLTEIROS
 (CONTINUAÇÃO)

IDADE ÂGE	Matto Grosso			Minas Geraes			Pará		
	M	F	T	M	F	T	M	F	T
Dias..... Jours	2	—	2	1	1	2	—	—	—
Mezes..... Mous	2	1	3	18	23	41	1	1	2
Annos.... Aus	1.	—	3	25	38	63	—	—	—
	2.	5	2	7	52	45	97	—	—
	3.....	1	3	4	45	34	79	5	—
	4.	1	5	6	58	67	125	4	—
	5	8	8	16	60	47	107	2	6
	6.	9	7	16	43	58	101	3	3
	7	5	2	7	67	66	133	2	4
	8.	1	4	5	53	60	113	2	7
	9.. ...	8	—	8	78	59	137	6	4
	10 a 14. .	31	20	51	431	472	903	21	30
	15.	4	5	9	105	135	240	4	5
	16 a 20. .	35	13	48	738	668	1.406	52	24
	21.	11	1	12	130	103	233	20	1
	22 a 29.	35	9	44	837	660	1.497	59	22
	30 a 39 .	9	3	12	352	275	627	10	5
	40 a 49....	6	—	6	147	120	267	5	6
	50 a 59....	5	2	7	57	53	110	3	2
	60 a 69....	2	—	2	25	33	58	2	3
	70 a 79.	—	—	—	6	13	19	—	1
80 a 89....	—	—	—	8	—	8	—	—	
90 a 99.. .	—	—	—	2	1	3	—	—	
100 e +... Idade ignorada. Âge inconnu	—	—	—	5	2	7	2	—	
TOTAL GERAL.... TOTAL GENERAL	180	88	268	3.343	3.033	6.376	203	124	327

a idade, a naturalidade, o sexo e o estado civil

d'après l'âge, la nationalité, le sexe et l'état civil

CÉLIBATAIRES

(SUITE)

Parahyba do Norte			Paraná			Pernambuco			Pianhy			Rio de Janeiro		
M	F	T	M	F	T	M	F	T	M	F	T	M	F	T
—	—	—	1	—	1	—	—	—	—	—	—	16	6	22
2	1	3	1	2	3	.5	6	11	—	2	2	217	222	439
—	1	1	—	2	2	4	5	9	—	—	—	185	152	337
4	4	8	—	2	2	4	13	17	—	1	1	273	289	562
2	1	3	—	4	4	10	11	21	—	—	—	311	283	594
2	8	10	10	5	15	10	15	25	—	1	1	307	306	613
3	7	10	8	2	10	10	10	20	—	—	—	309	295	604
6	4	10	5	11	16	23	15	38	—	—	—	329	308	637
2	4	6	8	9	17	9	12	21	—	1	1	331	346	677
4	8	12	8	3	11	14	16	30	—	—	—	374	347	721
3	5	8	5	7	12	15	19	34	—	—	—	344	327	671
14	29	43	23	36	59	96	86	182	3	6	9	1.906	1.973	3.879
9	7	16	7	9	16	16	8	24	—	1	1	463	442	905
46	50	96	34	31	65	135	56	191	10	3	13	2.382	2.384	4.766
18	3	21	13	3	16	85	11	96	5	1	6	616	274	890
101	41	142	29	18	47	440	90	530	21	3	24	3.067	1.800	4.867
51	18	69	9	4	13	174	56	230	6	4	10	1.241	987	2.228
21	8	29	5	2	7	61	37	98	4	4	8	542	544	1.086
7	6	13	3	—	3	31	25	56	5	4	9	202	257	459
10	3	13	1	—	1	14	11	25	—	4	4	105	156	261
—	3	3	1	1	2	1	2	3	1	2	3	43	44	87
2	—	2	—	—	—	—	4	4	—	—	—	11	14	25
—	—	—	—	—	—	1	1	2	—	—	—	5	3	8
—	—	—	—	—	—	—	—	—	—	—	—	2	1	3
1	—	1	—	—	—	12	—	12	2	—	2	18	9	27
308	211	519	171	151	322	1.170	509	1.679	57	37	94	13.599	11.769	25.368

CONVENÇÃO { Sexo masculino } M
 CONVENTION { Sexe masculin } M
 { Sexo feminino } F
 { Sexe féminin } F
 { Total } T
 { Total } T

População brasileira da zona suburbana, segundo
 Population brésilienne de la zone suburbaine,
SOLTEIROS—
 (CONCLUSÃO)

IDADE ÂGE	Rio Grande do Norte			Rio Grande do Sul			Santa Catharina		
	M	F	T	M	F	T	M	F	T
Dias... Jours	—	—	—	—	—	—	—	—	—
Mezes... Mois	—	—	—	4	2	6	—	1	1
1.	1	—	1	2	2	4	1	2	3
2	2	3	5	3	3	6	1	4	5
3..	4	1	5	5	8	13	4	1	5
4	3	1	4	12	3	15	7	5	12
5	2	—	2	8	11	19	—	5	5
6..	1	—	1	10	10	20	5	6	11
7	1	2	3	17	13	30	1	7	8
8.	1	—	1	9	8	17	2	7	9
9 . . .	2	2	4	7	15	22	7	3	10
10 a 14...	9	24	33	66	54	120	26	23	49
15.	6	4	10	20	14	34	3	—	3
16 a 20. . .	48	15	63	203	93	296	31	12	43
21.	39	2	41	53	11	64	7	4	11
22 a 29..	121	29	150	181	66	247	27	9	36
30 a 39 . .	31	24	55	53	24	77	14	14	28
40 a 49 ...	15	10	25	20	36	56	4	15	19
50 a 59. . .	13	6	19	13	17	30	1	13	14
60 a 69. . .	1	4	5	3	7	10	1	4	5
70 a 79 ..	—	—	—	1	1	2	2	1	3
80 a 89....	—	—	—	1	—	1	2	—	2
90 a 99..	—	—	—	—	—	—	—	—	—
100 e +. . .	—	—	—	—	—	—	—	—	—
Idade ignorada... Âge inconnu	1	—	1	5	—	5	—	—	—
TOTAL GERAL..... TOTAL GENERAL	301	127	428	696	398	1.094	146	136	282

a idade, a naturalidade, o sexo e o estado civil

d'après l'âge, la naturalité, le sexe et l'état civil

CELIBATAIRES

(FIN)

São Paulo			Pernambuco			Território do Acre			Estado ignorado État inconnu			Total		
M	F	T	M	F	T	M	F	T	M	F	T	M	F	T
—	—	—	1	—	1	—	—	—	5	5	10	391	410	801
12	10	22	—	3	3	—	—	—	61	62	123	5.09	4.848	9.943
14	18	32	3	4	7	—	—	—	28	38	66	3.725	3.691	7.416
23	19	42	2	1	3	—	—	—	53	53	106	4.929	4.940	9.869
38	18	56	—	4	4	—	2	2	49	42	91	5.220	4.927	10.147
29	26	55	5	3	8	—	—	—	60	44	104	5.108	4.978	10.086
31	29	60	5	1	6	—	—	—	57	44	101	4.978	4.753	9.731
41	23	64	1	3	4	—	—	—	59	50	109	4.883	4.679	9.562
27	29	56	3	7	10	—	2	2	52	42	94	4.879	4.725	9.604
21	30	51	4	4	8	—	—	—	46	50	96	5.063	4.684	9.747
27	27	54	4	7	11	—	—	—	43	47	90	4.370	4.151	8.521
166	170	336	33	34	67	1	1	2	237	256	493	20.540	19.765	40.305
44	33	77	8	10	18	—	1	1	38	50	88	3.771	3.670	7.441
272	250	522	84	42	126	2	—	2	232	202	434	16.761	14.789	31.550
54	36	90	27	8	35	—	—	—	35	31	66	3.011	1.678	4.689
322	195	517	217	52	269	—	—	—	240	186	426	15.325	9.379	24.704
120	99	219	66	49	115	—	—	—	127	111	238	6.199	4.715	10.914
33	36	69	32	19	51	—	1	1	75	65	140	2.631	2.496	5.127
26	23	49	10	13	23	—	—	—	30	39	69	1.115	1.276	2.391
5	7	12	3	2	5	—	—	—	10	11	21	485	655	1.140
4	4	8	2	2	4	—	—	—	4	2	6	187	261	448
—	—	—	2	—	2	—	—	—	1	2	3	60	92	152
—	—	—	—	—	—	—	—	—	—	3	3	24	42	66
—	—	—	—	—	—	—	—	—	—	—	—	6	12	18
1	—	1	5	1	6	—	—	—	9	7	16	139	56	195
1.310	1.082	2.392	517	269	786	3	7	10	1.551	1.442	2.993	118.895	105.672	224.567

CONVENÇÃO } Sexo masculino } M
 CONVENTION } Sexe masculin }
 } Sexo feminino } F
 } Sexe féminin }
 } Total } T
 } Total }

População brasileira da zona suburbana, segundo
 Population brésilienne de la zone suburbaine,
CASADOS

IDADE ÂGE	Alagoas			Amazonas			Bahia		
	M	F	T	M	F	T	M	F	T
Dias.....	—	—	—	—	—	—	—	—	—
Jours	—	—	—	—	—	—	—	—	—
Mezes.....	—	—	—	—	—	—	—	—	—
Mois	—	—	—	—	—	—	—	—	—
1.....	—	—	—	—	—	—	—	—	—
2...	—	—	—	—	—	—	—	—	—
3. . .	—	—	—	—	—	—	—	—	—
4. . . .	—	—	—	—	—	—	—	—	—
5. . . .	—	—	—	—	—	—	—	—	—
6. . . .	—	—	—	—	—	—	—	—	—
7. . . .	—	—	—	—	—	—	—	—	—
8.....	—	—	—	—	—	—	—	—	—
9	—	—	—	—	—	—	—	—	—
10 a 14. .	—	3	3	—	—	—	—	—	—
15... . .	—	—	—	—	—	—	—	1	1
Annos. . .	—	—	—	—	—	—	—	—	—
Ans	—	—	—	—	—	—	—	—	—
16 a 20 .	4	36	40	—	7	7	2	18	20
21.	4	6	10	1	2	3	6	9	15
22 a 29	127	115	242	11	7	18	112	114	226
30 a 39 .	233	110	343	9	11	20	310	159	469
40 a 49 . .	124	49	173	8	5	13	269	115	384
50 a 59 .	78	25	103	2	—	2	122	56	178
60 a 69....	20	10	30	1	—	1	62	12	74
70 a 79. . .	6	5	11	—	—	—	16	5	21
80 a 89 ...	4	—	4	—	—	—	8	1	9
90 a 99...	2	—	2	—	—	—	1	1	2
100 e +. . .	—	—	—	—	—	—	2	1	3
Idade ignorada...	2	—	2	—	—	—	1	—	1
Âge inconnu	2	—	2	—	—	—	1	—	1
TOTAL GERAL.....	604	359	963	32	32	64	911	492	1.403
TOTAL GÉNÉRAL	604	359	963	32	32	64	911	492	1.403

a idade, a naturalidade, o sexo e o estado civil

d'après l'âge, la nationalité, le sexe et l'état civil

— MARIÉS

Ceará			Districto Federal			Espírito Santo			Goyaz			Maranhão		
M	F	T	M	F	T	M	F	T	M	F	T	M	F	T
—	—	—	—	—	—	—	—	—	—	—	—	—	—	—
—	—	—	—	—	—	—	—	—	—	—	—	—	—	—
—	—	—	—	—	—	—	—	—	—	—	—	—	—	—
—	—	—	—	—	—	—	—	—	—	—	—	—	—	—
—	—	—	—	—	—	—	—	—	—	—	—	—	—	—
—	—	—	—	—	—	—	—	—	—	—	—	—	—	—
—	—	—	—	—	—	—	—	—	—	—	—	—	—	—
—	—	—	—	—	—	—	—	—	—	—	—	—	—	—
—	—	—	—	—	—	—	—	—	—	—	—	—	—	—
—	—	—	—	7	7	—	—	—	—	—	—	—	—	—
—	—	—	—	26	26	—	—	—	—	—	—	—	—	—
2	14	16	115	1.872	1.987	1	4	5	—	—	—	—	3	3
—	3	3	153	748	901	4	7	11	—	—	—	1	1	2
61	70	131	4.395	8.330	12.725	60	50	110	1	1	2	11	13	24
81	88	169	6.611	7.192	13.803	56	51	107	8	1	9	22	26	48
91	84	175	4.202	3.744	7.946	42	20	62	6	4	10	31	21	52
76	38	114	1.915	1.238	3.153	14	16	30	—	—	—	25	6	31
20	9	29	710	366	1.076	8	5	13	3	—	3	10	4	14
7	3	10	182	80	262	1	1	2	—	—	—	5	3	8
1	1	2	37	15	52	2	1	3	—	—	—	—	—	—
—	—	—	17	9	26	—	—	—	—	—	—	3	—	3
—	1	1	3	1	2	—	—	—	—	—	—	—	—	—
2	1	3	31	24	55	1	—	1	—	—	—	—	—	—
341	312	653	18.369	23.652	42.021	189	155	344	18	6	24	103	77	185

CONVENÇÃO { Sexo masculino } M
 CONVENTION { Sexe masculin } F
 { Sexo feminino } F
 { Sexe féminin } T
 { Total } T

População brasileira da zona suburbana, segundo
 Population brésilienne de la zone suburbaine
CASADOS
 (CONTINUAÇÃO)

IDADE ÂGE	Matto Grosso			Minas Geraes			Pará			
	M	F	T	M	F	T	M	F	T	
Dias... ..	—	—	—	—	—	—	—	—	—	
Jours	—	—	—	—	—	—	—	—	—	
Mezes....	—	—	—	—	—	—	—	—	—	
Mois	—	—	—	—	—	—	—	—	—	
1	—	—	—	—	—	—	—	—	—	
2	—	—	—	—	—	—	—	—	—	
3	—	—	—	—	—	—	—	—	—	
4	—	—	—	—	—	—	—	—	—	
5	—	—	—	—	—	—	—	—	—	
6	—	—	—	—	—	—	—	—	—	
7	—	—	—	—	—	—	—	—	—	
8	—	—	—	—	—	—	—	—	—	
9	—	—	—	—	—	—	—	—	—	
10 a 14	—	—	—	—	1	1	—	—	—	
15	—	—	—	—	2	2	—	—	—	
Annos.. Ans	16 a 20	3	2	5	13	146	159	1	8	9
21	4	1	5	21	61	82	5	6	11	
22 a 29	11	17	28	453	803	1.256	26	29	55	
30 a 39	25	32	57	741	652	1.393	36	22	58	
40 a 49 ...	25	22	47	383	286	669	24	8	32	
50 a 59	6	3	9	180	121	301	16	4	20	
60 a 69	4	—	4	88	39	126	3	1	4	
70 a 79	2	1	3	16	17	33	—	—	—	
80 a 89	—	—	—	9	4	13	—	—	—	
90 a 99...	—	—	—	3	1	4	—	—	—	
100 e +	—	—	—	1	—	1	—	—	—	
Idade ignorada... Âge inconnu	—	—	—	5	2	7	—	—	—	
TOTAL GERAL... TOTAL GENERAL	80	78	188	1 913	2.134	4.047	111	78	189	

Idade, a naturalidade, o sexo e o estado civil
 d'après l'âge, la nationalité, le sexe et l'état civil
 — MARIÉS
 — SUITE)

Parahyba do Norte			Paraná			Pernambuco			Planhy			Rio de Janeiro		
M	F	T	M	F	T	M	F	T	M	F	T	M	F	T
—	—	—	—	—	—	—	—	—	—	—	—	—	—	—
—	—	—	—	—	—	—	—	—	—	—	—	—	—	—
—	—	—	—	—	—	—	—	—	—	—	—	—	—	—
—	—	—	—	—	—	—	—	—	—	—	—	—	—	—
—	—	—	—	—	—	—	—	—	—	—	—	—	—	—
—	—	—	—	—	—	—	—	—	—	—	—	—	—	—
—	—	—	—	—	—	—	—	—	—	—	—	—	—	—
—	—	—	—	—	—	—	—	—	—	—	—	—	—	—
—	—	—	—	—	—	—	—	—	—	—	—	—	—	—
—	—	—	—	—	—	—	—	—	—	—	—	—	—	—
—	—	—	—	—	—	—	—	—	—	—	—	—	—	—
—	—	—	—	—	—	—	—	—	—	—	—	—	2	2
3	12	15	—	11	11	5	41	46	—	4	4	41	479	520
—	5	5	1	5	6	6	15	21	—	1	1	43	194	237
63	59	122	23	29	52	263	185	448	6	2	8	1.330	2.583	3.913
93	74	167	43	45	88	460	152	612	12	18	30	2.646	2.558	5.204
118	64	182	22	22	44	233	94	327	9	2	11	1.809	1.420	3.229
62	13	75	14	9	23	102	44	146	21	5	26	900	535	1.435
16	5	21	6	1	7	47	15	62	8	3	11	333	193	526
3	1	4	—	—	—	17	4	21	3	—	3	84	47	131
1	—	1	—	—	—	5	1	6	—	—	—	26	7	33
—	—	—	—	—	—	1	—	1	—	—	—	5	2	7
—	—	—	—	—	—	—	—	—	—	—	—	2	1	3
—	—	—	1	—	1	3	—	3	—	—	—	14	9	23
339	233	592	110	122	232	1.142	551	1.693	59	35	94	7.233	8.030	15.263

CONVENÇÃO
CONVENTION

Sexo masculino Sexe masculin	M
Sexo feminino Sexe feminn	F
Total	T

População brasileira da zona suburbana, segundo
Population brésilienne de la zone suburbaine
CASADOS
(CONCLUSÃO)

IDADE ÂGE	Rio Grande do Norte			Rio Grande do Sul			Santa Catharina			
	M	F	T	M	F	T	M	F	T	
Dias... .. Jours	—	—	—	—	—	—	—	—	—	
Mezes... .. Mois	—	—	—	—	—	—	—	—	—	
Anos. . . ANS	1.	—	—	—	—	—	—	—	—	
	2.	—	—	—	—	—	—	—	—	
	3.	—	—	—	—	—	—	—	—	
	4.	—	—	—	—	—	—	—	—	
	5.	—	—	—	—	—	—	—	—	
	6.	—	—	—	—	—	—	—	—	
	7.	—	—	—	—	—	—	—	—	
	8.	—	—	—	—	—	—	—	—	
	9.	—	—	—	—	—	—	—	—	
	10 a 14. . .	—	—	—	—	—	—	—	—	
	15.	—	—	—	—	2	2	—	—	
	16 a 20. . .	—	14	14	1	23	24	—	10	10
	21.	3	4	7	1	9	10	1	1	2
	22 a 29 . . .	45	52	97	89	113	202	22	26	48
	30 a 39 . . .	73	77	150	134	145	279	37	45	82
	40 a 49 . . .	74	37	111	148	95	243	42	35	77
	50 a 59 . . .	48	13	61	70	36	106	25	13	38
60 a 69 . . .	15	5	20	31	3	34	6	2	8	
70 a 79 . . .	4	—	4	8	1	9	1	1	2	
80 a 89 . . .	1	—	1	2	—	2	—	—	—	
90 a 99 . . .	—	—	—	—	—	—	—	—	—	
100 e + . . .	—	—	—	—	—	—	—	—	—	
Idade ignorada Âge inconnu . . .	—	1	1	3	2	5	1	—	1	
TOTAL GERAL..... TOTAL GENERAL	263	203	466	487	429	916	135	133	268	

a idade, a naturalidade, o sexo e o estado civil

d'après l'âge, la nationalité, le sexe et l'état civil

— MARIÉS

— FIN¹

S. Paulo			Sergipe			Territorio do Acre			Estado Ignorado État inconnu			Total		
M	F	T	M	F	T	M	F	T	M	F	T	M	F	T
—	—	—	—	—	—	—	—	—	—	—	—	—	—	—
—	—	—	—	—	—	—	—	—	—	—	—	—	—	—
—	—	—	—	—	—	—	—	—	—	—	—	—	—	—
—	—	—	—	—	—	—	—	—	—	—	—	—	—	—
—	—	—	—	—	—	—	—	—	—	—	—	—	—	—
—	—	—	—	—	—	—	—	—	—	—	—	—	—	—
—	—	—	—	—	—	—	—	—	—	—	—	—	—	—
—	—	—	—	—	—	—	—	—	—	—	—	—	—	—
—	—	—	—	—	—	—	—	—	—	—	—	—	—	—
—	—	—	—	—	—	—	—	—	—	—	—	—	—	—
—	—	—	—	—	—	—	—	—	—	—	—	—	—	—
—	—	—	—	—	—	—	—	—	—	—	—	—	—	—
—	—	—	—	—	—	—	—	—	—	—	—	—	—	—
—	—	—	—	—	—	—	—	—	—	—	—	—	—	—
—	—	—	—	1	1	—	—	—	—	—	—	—	12	12
—	—	—	—	—	—	—	—	—	—	—	—	—	33	33
4	80	84	5	16	21	—	—	—	6	56	62	206	2.856	3.062
6	22	28	1	7	8	1	—	1	3	19	22	265	1.126	1.391
164	331	495	91	115	206	—	—	—	104	211	315	7.468	13.255	20.723
322	300	622	193	104	297	—	—	—	213	194	407	12.358	12.056	24.414
166	113	279	139	81	220	—	—	—	118	111	229	8.083	6.432	14.515
70	53	123	44	28	72	—	—	—	91	58	149	3.881	2.314	6.195
18	10	28	32	3	35	—	—	—	16	17	33	1.457	702	2.159
6	3	9	6	2	8	—	—	—	6	—	6	373	174	547
—	—	—	4	—	4	—	—	—	1	—	1	101	30	131
—	—	—	—	1	1	—	—	—	—	—	—	32	14	46
—	—	—	—	—	—	—	—	—	—	—	—	6	4	10
—	—	—	1	—	1	—	—	—	1	1	2	66	40	106
756	912	1.668	516	358	874	1	—	1	555	667	1.226	34.296	39.048	73.344

CONVENÇÃO } Sexo masculino } M
 CONVENTION } Sexe masculin }
 } Sexo feminino } F
 } Sexe féminin }
 } Total } T
 } Total }

População brasileira da zona suburbana, segundo
 Population brésilienne de la zone suburbaine
VIUVOS

IDADE ÂGE	Alagoas			Amazonas			Bahia		
	M	F	T	M	F	T	M	F	T
Dias..... Jours	—	—	—	—	—	—	—	—	—
Mezes..... Mois	—	—	—	—	—	—	—	—	—
1.....	—	—	—	—	—	—	—	—	—
2.....	—	—	—	—	—	—	—	—	—
3.....	—	—	—	—	—	—	—	—	—
4.....	—	—	—	—	—	—	—	—	—
5.....	—	—	—	—	—	—	—	—	—
6.....	—	—	—	—	—	—	—	—	—
7.....	—	—	—	—	—	—	—	—	—
8.....	—	—	—	—	—	—	—	—	—
9.....	—	—	—	—	—	—	—	—	—
10 a 14....	—	—	—	—	—	—	—	—	—
15.....	—	—	—	—	—	—	—	—	—
Annos..... Ans									
16 a 20....	—	1	1	—	—	—	—	3	3
21.....	—	—	—	—	—	—	—	—	—
22 a 29....	3	17	20	2	2	4	8	22	30
30 a 39....	21	38	59	1	—	1	19	50	69
40 a 49....	13	57	70	2	2	4	29	67	96
50 a 59....	6	51	57	—	2	2	19	95	114
60 a 69....	1	23	24	—	2	2	28	86	114
70 a 79....	1	8	9	—	—	—	13	47	60
80 a 89....	3	—	3	—	—	—	4	8	12
90 a 99....	—	3	3	—	—	—	—	4	4
100 e +....	—	—	—	—	—	—	1	—	1
Idade ignorada... Âge inconnu	—	—	—	—	—	—	—	1	—
TOTAL GERAL..... TOTAL GÉNÉRAL	48	198	246	5	8	13	121	383	504

a idade, a naturalidade, o sexo e o estado civil

d'après l'âge, la nationalité, le sexe et l'état civil

— VEUFS

Ceará			Distrito Federal			Espírito Santo			Goyaz			Maranhão		
M	F	T	M	F	T	M	F	T	M	F	T	M	F	T
—	—	—	—	—	—	—	—	—	—	—	—	—	—	—
—	—	—	—	—	—	—	—	—	—	—	—	—	—	—
—	—	—	—	—	—	—	—	—	—	—	—	—	—	—
—	—	—	—	—	—	—	—	—	—	—	—	—	—	—
—	—	—	—	—	—	—	—	—	—	—	—	—	—	—
—	—	—	—	—	—	—	—	—	—	—	—	—	—	—
—	—	—	—	—	—	—	—	—	—	—	—	—	—	—
—	—	—	—	—	—	—	—	—	—	—	—	—	—	—
—	—	—	—	—	—	—	—	—	—	—	—	—	—	—
—	—	—	—	—	—	—	—	—	—	—	—	—	—	—
—	—	—	—	—	—	—	—	—	—	—	—	—	—	—
—	—	—	—	—	—	—	—	—	—	—	—	—	—	—
—	—	—	—	—	—	—	—	—	—	—	—	—	—	—
—	—	—	—	—	—	—	—	—	—	—	—	—	—	—
—	—	—	—	1	1	—	—	—	—	—	—	—	—	—
—	1	1	7	70	77	—	—	—	—	—	—	—	—	—
—	—	—	3	34	37	—	—	—	—	—	—	—	—	—
—	10	10	184	637	821	3	5	8	—	—	—	—	2	2
1	27	28	496	1.523	2.019	6	17	23	2	1	3	2	5	7
7	44	51	557	2.041	2.598	5	15	20	2	1	3	2	7	9
8	58	66	416	1.711	2.127	4	16	20	2	1	3	5	10	15
11	43	54	305	1.321	1.626	5	10	15	—	2	2	7	18	25
1	12	13	159	573	732	2	2	4	—	—	—	3	3	6
5	5	10	56	186	242	—	—	—	—	—	—	—	1	1
1	1	2	14	58	72	—	1	1	—	—	—	—	—	—
—	1	1	5	12	17	1	—	1	—	—	—	—	—	—
—	—	—	2	9	11	—	—	—	—	—	—	—	—	—
34	202	236	2.204	8.176	10.380	26	66	92	6	5	11	19	46	65

CONVENÇÃO { Sexo masculino } M
 CONVENTION { Sexe masculin } F
 { Sexo feminino } F
 { Total } T
 { Total } T

População brasileira da zona suburbana, segundo
 Population brésilienne de la zone suburbaine
VIUVOS
 (CONTINUAÇÃO)

IDADE ÂGE	Matto Grosso			Minas Geraes			Pará			
	M	F	T	M	F	T	M	F	T	
Dias.....	—	—	—	—	—	—	—	—	—	
Jours	—	—	—	—	—	—	—	—	—	
Mezes.....	—	—	—	—	—	—	—	—	—	
Mois	—	—	—	—	—	—	—	—	—	
Anos..... Ans	1.....	—	—	—	—	—	—	—	—	
	2.....	—	—	—	—	—	—	—	—	
	3.....	—	—	—	—	—	—	—	—	
	4.....	—	—	—	—	—	—	—	—	
	5.....	—	—	—	—	—	—	—	—	
	6.....	—	—	—	—	—	—	—	—	
	7.....	—	—	—	—	—	—	—	—	
	8.....	—	—	—	—	—	—	—	—	
	9.....	—	—	—	—	—	—	—	—	
	10 a 14....	—	—	—	—	—	—	—	—	
	15.....	—	—	—	—	—	—	—	—	
	16 a 20..	—	1	1	1	9	10	—	2	2
	21..	—	—	—	—	7	7	—	—	—
	22 a 29..	1	3	4	24	109	133	1	4	5
	30 a 39..	1	9	10	72	205	277	1	6	7
	40 a 49..	6	10	16	68	293	361	7	6	13
	50 a 59..	2	3	5	57	222	279	—	10	10
	60 a 69..	2	3	5	44	150	194	1	—	1
	70 a 79..	—	3	3	14	62	76	2	1	3
80 a 89..	1	—	1	6	13	19	—	2	2	
90 a 99..	—	1	1	6	12	18	—	1	1	
100 e +	—	—	—	—	2	2	—	1	1	
Idade ignorada. Âge inconnu	—	—	—	2	1	3	—	—	—	
TOTAL GERAL.... TOTAL GENERAL	13	33	46	294	1.085	1.379	12	33	45	

a idade, a naturalidade, o sexo e o estado civil

d'après l'âge, la naturalité, le sexe et l'état civil

VRUFBS

(U.C.E.)

Parahyba do Norte			Paraná			Pernambuco			Piahy			Rio de Janeiro		
M	F	T	M	F	T	M	F	T	M	F	T	M	F	T
—	—	—	—	—	—	—	—	—	—	—	—	—	—	—
—	—	—	—	—	—	—	—	—	—	—	—	—	—	—
—	—	—	—	—	—	—	—	—	—	—	—	—	—	—
—	—	—	—	—	—	—	—	—	—	—	—	—	—	—
—	—	—	—	—	—	—	—	—	—	—	—	—	—	—
—	—	—	—	—	—	—	—	—	—	—	—	—	—	—
—	—	—	—	—	—	—	—	—	—	—	—	—	—	—
—	—	—	—	—	—	—	—	—	—	—	—	—	—	—
—	—	—	—	—	—	—	—	—	—	—	—	—	—	—
—	—	—	—	—	—	—	—	—	—	—	—	—	—	—
—	—	—	—	—	—	—	—	—	—	—	—	—	—	—
—	—	—	—	—	—	—	—	—	—	—	—	—	—	—
—	—	—	—	—	—	—	—	—	—	—	—	—	—	—
—	—	—	—	2	2	—	4	4	—	—	—	1	17	18
—	—	—	—	—	—	—	—	—	—	—	—	3	10	13
1	6	7	2	2	4	8	19	27	—	3	3	64	237	301
8	17	25	1	6	7	30	48	78	1	—	1	226	654	880
9	22	31	1	8	9	31	67	98	1	5	6	264	909	1.173
11	16	27	1	12	13	34	89	123	2	8	10	190	852	1.042
5	16	21	—	6	6	20	54	74	3	4	7	151	671	822
1	14	15	2	—	2	4	27	31	—	—	—	52	289	341
1	4	5	—	—	—	—	10	10	—	—	—	16	105	121
—	2	2	—	1	1	—	5	5	—	—	—	1	39	40
1	1	2	—	—	—	1	1	2	—	—	—	2	6	8
—	—	—	—	—	—	1	—	1	—	—	—	2	11	13
37	98	135	7	37	44	129	324	453	7	20	27	972	3.800	4.772

CONVENÇÃO { Sexo masculino } M
 CONVENTION { Sexe masculin } M
 { Sexo feminino } F
 { Sexe féminin } F
 { Total } T
 { Total } T

População brasileira da zona suburbana, segundo
 Population brésilienne de la zone suburbaine
VIUVOS
 (CONCLUSÃO)

IDADE ÂGE	Rio Grande do Norte			Rio Grande do Sul			Santa Catharina		
	M	F	T	M	F	T	M	F	T
Dias.....	—	—	—	—	—	—	—	—	—
Jours	—	—	—	—	—	—	—	—	—
Mezes.....	—	—	—	—	—	—	—	—	—
Mois	—	—	—	—	—	—	—	—	—
1.....	—	—	—	—	—	—	—	—	—
2.....	—	—	—	—	—	—	—	—	—
3.....	—	—	—	—	—	—	—	—	—
4.....	—	—	—	—	—	—	—	—	—
5.....	—	—	—	—	—	—	—	—	—
6.....	—	—	—	—	—	—	—	—	—
7.....	—	—	—	—	—	—	—	—	—
8.....	—	—	—	—	—	—	—	—	—
9.....	—	—	—	—	—	—	—	—	—
10 a 14....	—	—	—	—	—	—	—	—	—
15.....	—	—	—	—	—	—	—	—	—
16 a 20....	—	—	—	—	—	—	—	—	—
21.....	—	—	—	—	—	—	—	—	—
22 a 29.. .	1	6	7	1	15	16	1	4	5
30 a 39....	2	19	21	9	42	51	5	12	17
40 a 49....	5	25	30	15	62	77	2	24	26
50 a 59....	5	27	32	15	35	50	4	18	22
60 a 69....	3	15	18	7	36	43	—	25	25
70 a 79....	3	7	10	6	15	21	1	7	8
80 a 89.. .	—	1	1	1	2	3	—	2	2
90 a 99....	—	—	—	—	5	5	—	—	—
100 e +....	—	—	—	—	—	—	—	—	—
Idade ignorada.....	—	—	—	—	1	1	—	1	1
Âge inconnu	—	—	—	—	1	1	—	1	1
TOTAL GERAL.....	19	100	119	54	213	267	13	93	106
TOTAL GENERAL	19	100	119	54	213	267	13	93	106

a idade, a naturalidade, o sexo e o estado civil

d'après l'âge, la nationalité, le sexe et l'état civil

— VEUPS
— FIN)

S. Paulo			Sergipe			Território do Acre			Estado ignorado Etat inconnu			Total		
M	F	T	M	F	T	M	F	T	M	F	T	M	F	T
—	—	—	—	—	—	—	—	—	—	—	—	—	—	—
—	—	—	—	—	—	—	—	—	—	—	—	—	—	—
—	—	—	—	—	—	—	—	—	—	—	—	—	—	—
—	—	—	—	—	—	—	—	—	—	—	—	—	—	—
—	—	—	—	—	—	—	—	—	—	—	—	—	—	—
—	—	—	—	—	—	—	—	—	—	—	—	—	—	—
—	—	—	—	—	—	—	—	—	—	—	—	—	—	—
—	—	—	—	—	—	—	—	—	—	—	—	—	—	—
—	—	—	—	—	—	—	—	—	—	—	—	—	—	—
—	—	—	—	—	—	—	—	—	—	—	—	—	—	—
—	—	—	—	—	—	—	—	—	—	—	—	—	1	1
—	3	3	—	—	—	—	—	—	—	—	—	9	113	122
1	—	1	—	—	—	—	—	—	—	2	2	7	53	60
5	33	38	1	5	6	—	—	—	2	19	21	312	1.160	1.472
24	59	83	9	24	33	—	—	—	10	54	64	947	2.816	3.763
12	78	90	17	40	57	—	—	—	12	60	72	1.067	3.843	4.910
16	87	103	11	51	62	1	—	1	21	56	77	830	3.430	4.260
12	46	58	5	25	30	—	—	—	15	44	59	625	2.600	3.225
4	31	35	1	7	8	—	—	—	2	8	10	271	1.116	1.387
2	7	9	2	4	6	—	—	—	1	2	3	98	352	450
2	6	8	—	2	2	—	—	—	—	2	2	24	143	167
—	—	—	—	1	1	—	—	—	—	—	—	11	25	36
—	—	—	—	—	—	—	—	—	—	2	2	7	26	33
78	350	428	46	159	205	1	—	1	63	249	312	4.208	15.678	19.886

CONVENÇÃO } Sexo masculino } M
 CONVENTION } Sexe masculin }
 } Sexo feminino } F
 } Sexe féminin }
 } Total } T

População brasileira da zona suburbana, segundo
 Population brésilienne de la zone suburbaine;
ESTADO CIVIL IGNORADO

IDADE ÂGE	Alagoas			Amazonas			Bahia		
	M	F	T	M	F	T	M	F	T
Dias..... Jours	—	—	—	—	—	—	—	—	—
Mezes... Mois	—	—	—	—	—	—	—	—	—
Anos... Ans	1..	—	—	—	—	—	—	—	—
	2..	—	—	—	—	—	—	—	—
	3...	—	—	—	—	—	—	—	—
	4.....	—	—	—	—	—	—	—	—
	5.....	—	—	—	—	—	—	—	—
	6.....	—	—	—	—	—	—	—	—
	7.....	—	—	—	—	—	—	—	—
	8..	—	—	—	—	—	—	—	—
	9.....	—	—	—	—	—	—	—	—
	10 a 14...	—	—	—	—	—	—	—	—
	15.....	—	—	—	—	—	—	—	—
	16 a 20..	—	—	—	—	—	—	—	—
	21..	—	—	—	—	—	—	—	—
	22 a 29..	—	—	—	—	—	—	—	—
	30 a 39...	—	—	—	—	—	—	—	—
40 a 49	—	—	—	—	—	—	—	—	
50 a 59..	—	—	—	—	—	—	—	—	
60 a 69...	—	—	—	—	1	1	—	2	2
70 a 79...	—	—	—	—	—	—	—	1	1
80 a 89..	—	—	—	—	—	—	—	—	—
90 a 99..	—	—	—	—	—	—	—	1	1
100 e +	—	—	—	—	—	—	—	—	—
Idade ignorada.... Âge inconnu	—	—	—	—	—	—	—	1	1
TOTAL GERAL... TOTAL GENERAL	—	—	—	—	1	1	—	5	5

CONVENÇÃO } Sexo masculino } M
 CONVENTION } Sexe masculin } F
 } Total } T

População brasileira da zona suburbana, segundo
 Population brésilienne de la zone suburbaine,
ESTADO CIVIL IGNORADO
 (CONTINUAÇÃO)

IDADE ÂGE	Matto Grosso			Minas Geraes			Pará		
	M	F	T	M	F	T	M	F	T
Dias..... Jours	—	—	—	—	—	—	—	—	—
Mezes..... Mois	—	—	—	—	—	—	—	—	—
Annos..... Ans	1..	—	—	—	—	—	—	—	—
	2..	—	—	—	—	—	—	—	—
	3.....	—	—	—	—	—	—	—	—
	4.....	—	—	—	—	—	—	—	—
	5.....	—	—	—	—	—	—	—	—
	6.....	—	—	—	—	—	—	—	—
	7.....	—	—	—	—	—	—	—	—
	8.....	—	—	—	—	—	—	—	—
	9.....	—	—	—	—	—	—	—	—
	10 a 14. ..	—	—	—	—	—	—	—	—
	15.	—	—	—	—	—	—	—	—
	16 a 20....	—	—	—	—	—	—	—	—
	21...	—	—	—	—	—	—	—	—
	22 a 29 ...	1	2	3	2	2	4	—	—
	30 a 39....	2	1	3	1	1	2	—	—
	40 a 49....	3	—	3	—	—	—	—	—
	50 a 59....	3	—	3	—	1	1	—	—
60 a 69....	—	1	1	—	—	—	—	—	
70 a 79 . .	—	—	—	—	—	—	—	—	
80 a 89....	—	—	—	—	—	—	—	—	
90 a 99....	2	—	2	—	—	—	—	—	
100 e +...	—	—	—	—	—	—	—	—	
Idade ignorada..... Âge inconnu	1	1	2	2	1	3	—	—	
TOTAL GERAL. TOTAL GENERAL	12	5	17	5	5	10	—	—	

idade, a naturalidade, o sexo e o estado civil

d'après l'âge, la naturalité, le sexe et l'état civil

ÉTAT CIVIL, INCONNU

(SUITE)

Parahyba do Norte			Paraná			Pernambuco			Piauhý			Rio de Janeiro		
M	F	T	M	F	T	M	F	T	M	F	T	M	F	T
—	—	—	—	—	—	—	—	—	—	—	—	—	—	—
—	—	—	—	—	—	—	—	—	—	—	—	—	—	—
—	—	—	—	—	—	—	—	—	—	—	—	—	—	—
—	—	—	—	—	—	—	—	—	—	—	—	—	—	—
—	—	—	—	—	—	—	—	—	—	—	—	—	—	—
—	—	—	—	—	—	—	—	—	—	—	—	—	—	—
—	—	—	—	—	—	—	—	—	—	—	—	—	—	—
—	—	—	—	—	—	—	—	—	—	—	—	—	—	—
—	—	—	—	—	—	—	—	—	—	—	—	—	—	—
—	—	—	—	—	—	—	—	—	—	—	—	—	—	—
—	—	—	—	—	—	—	—	—	—	—	—	—	—	—
—	—	—	—	—	—	—	—	—	—	—	—	—	—	—
—	—	—	—	—	—	—	—	—	—	—	—	—	—	—
—	—	—	—	—	—	—	—	—	—	—	—	—	—	—
—	—	—	—	—	—	—	—	—	—	—	—	—	—	—
—	—	—	—	—	—	—	—	—	—	—	—	—	—	—
—	—	—	—	—	—	—	—	—	—	—	—	—	—	—
—	—	—	—	—	—	—	—	—	—	—	—	—	—	—
—	—	—	—	—	—	—	—	—	—	—	—	—	—	—
1	—	1	—	—	—	1	1	2	—	—	—	12	14	26
—	—	—	1	—	1	1	—	1	—	—	—	5	7	12
—	—	—	—	—	—	—	—	—	—	—	—	3	5	8
—	—	—	—	—	—	—	—	—	—	—	—	—	3	3
—	—	—	—	—	—	—	1	1	—	—	—	—	3	3
—	—	—	—	—	—	—	—	—	—	—	—	2	—	2
—	—	—	—	—	—	—	—	—	—	—	—	—	—	—
—	—	—	—	—	—	—	—	—	—	—	—	—	—	—
—	—	—	—	—	—	—	—	—	—	—	—	—	—	—
—	—	—	—	—	—	—	—	—	—	—	—	—	—	—
—	—	—	—	—	—	—	2	—	2	—	—	4	11	15
1	—	1	1	—	1	4	2	6	—	—	—	26	43	69

CONVENÇÃO { Sexo masculino } M
 CONVENTION { Sexe masculin } F
 { Sexo feminino } F
 { Sexe féminin } T
 { Total } T
 { Total } T

População brasileira da zona suburbana, segundo
 Population brésilienne de la zone suburbaine;
ESTADO CIVIL IGNORADO
 (CONCLUSÃO)

IDADE ÂGE	Rio Grande do Norte			Rio Grande do Sul			Santa Catharina		
	M	F	T	M	F	T	M	F	T
Dias.	—	—	—	—	—	—	—	—	—
Jours	—	—	—	—	—	—	—	—	—
Mezes.	—	—	—	—	—	—	—	—	—
Mois	—	—	—	—	—	—	—	—	—
1.	—	—	—	—	—	—	—	—	—
2.	—	—	—	—	—	—	—	—	—
3.	—	—	—	—	—	—	—	—	—
4.	—	—	—	—	—	—	—	—	—
5.	—	—	—	—	—	—	—	—	—
6.	—	—	—	—	—	—	—	—	—
7.	—	—	—	—	—	—	—	—	—
8.	—	—	—	—	—	—	—	—	—
9.	—	—	—	—	—	—	—	—	—
10 a 14 ..	—	—	—	—	—	—	—	—	—
15	—	—	—	—	—	—	—	—	—
Annos. . .	—	—	—	—	—	—	—	—	—
Ans	—	—	—	—	—	—	—	—	—
16 a 20. . .	—	—	—	—	—	—	—	—	—
21.	—	—	—	—	—	—	—	—	—
22 a 29 . .	—	—	—	—	—	—	—	1	1
30 a 39. . .	—	—	—	1	1	2	—	—	—
40 a 49. . .	—	1	1	—	—	—	—	—	—
50 a 59 . .	—	—	—	—	—	—	—	—	—
60 a 69 . .	—	—	—	—	—	—	—	—	—
70 a 79. . .	—	—	—	—	—	—	1	—	1
80 a 89 . .	—	—	—	—	—	—	—	—	—
90 a 99 . .	—	—	—	—	—	—	—	—	—
100 e +. . .	—	—	—	—	—	—	—	—	—
Idade ignorada.	—	—	—	1	—	1	—	—	—
Âge inconnu	—	—	—	1	—	1	—	—	—
TOTAL GERAL.	—	1	1	2	1	3	1	1	2
TOTAL GENERAL	—	1	1	2	1	3	1	1	2

CONVENÇÃO { Sexo masculino } M
 Sexe masculin }
 CONVENTION { Sexo feminino } F
 Sexe féminin }
 Total } T
 Total }

População brasileira da zona marítima
 Population brésilienne de la zone marine

IDADE ÂGE	Alagoas			Amazonas			Bahia		
	M	F	T	M	F	T	M	F	T
Dias.....	—	—	—	—	—	—	—	—	—
Jours	—	—	—	—	—	—	—	—	—
Mezes.....	—	—	—	—	—	—	—	—	—
Mois	—	—	—	—	—	—	—	—	—
1.....	—	—	—	—	—	—	—	—	—
2.....	—	—	—	—	—	—	—	—	—
3.....	—	—	—	—	—	—	—	—	—
4.....	—	—	—	—	—	—	—	—	—
5.....	—	—	—	—	—	—	—	—	—
6.....	—	—	—	—	—	—	—	—	—
7.....	—	—	—	—	—	—	—	—	—
8.....	—	—	—	—	—	—	—	—	—
9.....	—	—	—	—	—	—	—	—	—
10 a 14....	—	—	—	—	—	—	2	—	2
15.....	3	—	3	—	—	—	—	—	—
16 a 20....	48	—	48	10	—	10	69	—	69
21.....	32	—	32	6	—	6	23	—	23
22 a 29....	206	—	206	18	—	18	175	1	176
30 a 39....	83	2	85	6	—	6	74	—	74
40 a 49....	24	—	24	2	—	2	50	—	50
50 a 59....	9	1	10	2	—	2	14	—	14
60 a 69....	—	—	—	—	—	—	1	—	1
70 a 79....	—	—	—	—	—	—	—	—	—
80 a 89....	—	—	—	—	—	—	—	—	—
90 a 99....	1	—	1	—	—	—	—	—	—
100 e +....	—	—	—	—	—	—	—	—	—
Idade ignorada..... Âge inconnu	11	—	11	—	—	—	3	—	3
TOTAL GERAL..... TOTAL GÉNÉRAL	417	3	420	44	—	44	411	1	412

segundo a idade, a naturalidade e o sexo

Age, d'après l'âge, la naturalité et le sexe

Ceará			Distrito Federal			Espírito Santo			Goyaz			Maranhão		
M	F	T	M	F	T	M	F	T	M	F	T	M	F	T
—	—	—	—	1	1	—	—	—	—	—	—	—	—	—
—	—	—	1	—	1	—	—	—	—	—	—	—	—	—
—	—	—	1	—	1	—	—	—	—	—	—	—	—	—
—	—	—	2	—	2	—	—	—	—	—	—	—	—	—
—	—	—	1	—	1	—	—	—	—	—	—	—	—	—
—	—	—	—	1	1	—	1	1	—	—	—	—	—	—
—	—	—	—	—	—	—	—	—	—	—	—	—	—	—
—	—	—	—	2	2	—	—	—	—	—	—	—	—	—
—	—	—	1	2	3	—	—	—	—	—	—	—	—	—
—	—	—	—	3	3	—	—	—	—	—	—	—	—	—
—	—	—	—	1	1	—	—	—	—	—	—	—	—	—
2	—	2	34	5	39	2	—	2	—	—	—	2	—	2
—	—	—	35	2	37	—	—	—	—	—	—	2	—	2
87	—	87	165	5	170	14	—	14	1	—	1	16	—	16
33	—	33	26	—	26	7	—	7	1	—	1	8	—	8
93	—	93	241	1	242	26	—	26	—	—	—	35	—	35
29	—	29	160	1	161	8	—	8	—	—	—	23	—	23
5	—	5	44	—	44	7	—	7	—	—	—	10	1	11
1	—	1	13	—	13	1	—	1	—	—	—	5	1	6
—	—	—	2	—	2	—	—	—	—	—	—	1	—	1
—	—	—	1	—	1	—	—	—	—	—	—	—	—	—
—	—	—	—	—	—	—	—	—	—	—	—	—	—	—
—	—	—	—	—	—	—	—	—	—	—	—	—	—	—
—	—	—	—	—	—	—	—	—	—	—	—	—	—	—
1	—	1	9	—	9	2	—	2	—	—	—	2	—	2
251	—	251	736	24	760	67	1	68	2	—	2	104	2	106

segundo a idade, a naturalidade e o sexo

me, d'après l'âge, la naturalité et le sexe

-- SUITE)

Parahyba do Norte			Paraná			Pernambuco			Piahy			Rio de Janeiro		
M	F	T	M	F	T	M	F	T	M	F	T	M	F	T
—	—	—	—	—	—	—	—	—	—	—	—	—	—	—
—	—	—	—	—	—	—	—	—	—	—	—	3	3	6
—	—	—	—	—	—	—	—	—	—	—	—	2	—	2
—	—	—	—	—	—	—	—	—	—	—	—	2	3	5
—	—	—	—	—	—	—	—	—	—	—	—	3	—	3
—	—	—	—	—	—	—	—	—	—	—	—	5	4	9
—	—	—	—	—	—	—	—	—	—	—	—	—	2	2
—	—	—	—	—	—	—	—	—	—	—	—	2	3	5
—	—	—	—	—	—	—	—	—	—	—	—	3	—	3
—	—	—	—	—	—	—	—	—	—	—	—	2	—	2
—	—	—	—	—	—	—	—	—	—	—	—	1	4	5
1	—	1	—	—	—	3	—	3	—	—	—	18	9	27
1	—	1	1	—	1	1	—	1	—	—	—	14	3	17
54	1	55	18	1	19	129	—	129	9	—	9	98	4	102
13	—	13	6	—	6	72	—	72	2	—	2	38	—	38
114	—	114	16	—	16	311	—	311	18	—	18	214	2	216
52	2	54	3	—	3	97	1	98	8	—	8	144	7	151
11	—	11	—	—	—	34	1	35	2	1	3	52	—	52
2	—	2	—	—	—	6	—	6	1	—	1	16	—	16
1	—	1	—	—	—	4	—	4	—	—	—	5	—	5
—	—	—	—	—	—	—	—	—	—	—	—	—	—	—
—	—	—	—	—	—	—	—	—	—	—	—	—	—	—
—	—	—	—	—	—	—	—	—	—	—	—	1	—	1
—	—	—	—	—	—	—	—	—	—	—	—	—	—	—
9	—	9	—	—	—	12	—	12	2	—	2	11	—	11
258	3	261	44	1	45	669	2	671	42	1	43	634	44	678

CONVENÇÃO } Sexo masculino } M
 CONVENTION } Sexe masculin }
 } Sexo feminino } F
 } Sexe femina }
 } Total } T
 } Total }

População brasileira da zona marítima

Population brésilienne de la zone ma
(CONCLUSÃO)

IDADE ÂGE	Rio Grande do Norte			Rio Grande do Sul			Santa Catharina			
	M	F	T	M	F	T	M	F	T	
Dias..	—	—	—	—	—	—	—	—	—	
Jours	—	—	—	—	—	—	—	—	—	
Mezes....	—	—	—	—	—	—	—	—	—	
Mois	—	—	—	—	—	—	—	—	—	
Anos. Ans	1.....	—	—	—	—	—	—	—	—	
	2.....	—	—	—	—	—	—	—	—	
	3..	—	—	—	—	—	—	—	—	
	4	—	—	—	—	—	—	—	—	
	5	—	—	—	—	—	—	—	—	
	6.	—	—	—	—	—	—	—	—	
	7	—	—	—	—	—	—	—	—	
	8.	—	—	—	—	—	—	—	—	
	9	—	—	—	—	—	—	—	—	
	10 a 14. . .	2	—	2	2	—	2	4	—	4
	15.	2	—	2	4	—	4	3	—	3
	16 a 20. . .	53	—	53	35	1	36	30	—	30
	21..... . .	23	—	23	9	—	9	7	—	7
	22 a 29....	82	—	82	63	—	63	49	—	49
	30 a 39. . .	36	—	36	43	—	43	30	—	30
	40 a 49 .. .	10	1	11	16	—	16	12	—	12
	50 a 59.. . .	2	—	2	2	—	2	3	—	3
	60 a 69 . . .	3	—	3	1	—	1	1	—	1
	70 a 79 .. .	—	—	—	—	—	—	—	—	—
80 a 89.. . .	—	—	—	—	—	—	—	—	—	
90 a 99.. . .	—	—	—	—	—	—	1	—	1	
100 e +	—	—	—	—	—	—	—	—	—	
Idade ignorada... Âge inconnu	4	—	4	7	—	7	4	—	4	
TOTAL GERAL..... TOTAL GÉNÉRAL	217	1	218	182	1	183	144	—	144	

segundo a idade, a naturalidade e o sexo

me, d'après l'âge, la nationalité et le sexe

- FIN)

São Paulo			Sergipe			Territorio de Acre			Estado ignorado État inconnu			Total		
M	F	T	M	F	T	M	F	T	M	F	T	M	F	T
—	—	—	—	—	—	—	—	—	—	—	—	—	1	1
—	—	—	—	—	—	—	—	—	—	1	1	4	4	8
—	—	—	—	—	—	—	—	—	1	—	1	4	—	4
—	—	—	—	—	—	—	—	—	1	2	3	5	5	10
—	—	—	—	—	—	—	—	—	—	1	1	4	1	5
—	—	—	—	—	—	—	—	—	1	1	2	6	7	13
—	—	—	—	—	—	—	—	—	—	1	1	—	3	3
—	—	—	—	—	—	—	—	—	—	—	—	2	5	7
—	—	—	—	—	—	—	—	—	2	2	4	7	4	11
—	—	—	—	—	—	—	—	—	1	1	2	3	4	7
—	—	—	—	—	—	—	—	—	1	3	4	2	8	10
—	1	1	—	—	—	—	—	—	56	2	58	132	17	149
1	1	2	1	—	1	—	—	—	14	—	14	87	6	93
35	—	35	57	—	57	1	—	1	60	6	66	1.083	18	1.101
2	—	2	41	—	41	—	—	—	6	3	9	376	3	379
48	1	49	199	1	200	—	—	—	114	12	126	2.140	22	2.162
22	3	25	64	1	65	—	—	—	72	15	87	1.016	32	1.048
5	—	5	27	—	27	—	—	—	43	4	47	375	8	383
1	—	1	5	—	5	—	—	—	22	2	24	112	4	116
2	—	2	2	—	2	—	—	—	5	6	11	29	6	35
—	—	—	—	—	—	—	—	—	—	1	1	2	1	3
—	—	—	—	—	—	—	—	—	—	—	—	—	—	—
—	—	—	—	—	—	—	—	—	—	—	—	3	—	3
—	—	—	—	—	—	—	—	—	—	—	—	—	—	—
3	—	3	5	—	5	—	—	—	2.396	55	2.451	2.491	55	2.546
119	6	125	401	2	403	1	—	1	2.795	118	2.913	7.883	214	8.097

idade, a naturalidade, o sexo e o estado civil

d'après l'âge, la naturalité, le sexe et l'état civil

CÉLIBATAIRES

Ceará			Districto Federal			Espírito Santo			Goyaz			Maranhão		
M	F	T	M	F	T	M	F	T	M	F	T	M	F	T
—	—	—	—	1	1	—	—	—	—	—	—	—	—	—
—	—	—	1	—	1	—	—	—	—	—	—	—	—	—
—	—	—	1	—	1	—	—	—	—	—	—	—	—	—
—	—	—	2	—	2	—	—	—	—	—	—	—	—	—
—	—	—	1	—	1	—	—	—	—	—	—	—	—	—
—	—	—	—	1	1	—	1	1	—	—	—	—	—	—
—	—	—	—	—	—	—	—	—	—	—	—	—	—	—
—	—	—	—	2	2	—	—	—	—	—	—	—	—	—
—	—	—	1	2	3	—	—	—	—	—	—	—	—	—
—	—	—	—	3	3	—	—	—	—	—	—	—	—	—
—	—	—	—	1	1	—	—	—	—	—	—	—	—	—
2	—	2	34	5	39	2	—	2	—	—	—	2	—	2
—	—	—	35	2	37	—	—	—	—	—	—	2	—	2
87	—	87	164	2	166	14	—	14	1	—	1	16	—	16
33	—	33	26	—	26	7	—	7	1	—	1	8	—	8
87	—	87	192	—	192	23	—	23	—	—	—	32	—	32
7	—	7	35	—	35	4	—	4	—	—	—	12	—	12
2	—	2	5	—	5	3	—	3	—	—	—	1	—	1
1	—	1	1	—	1	—	—	—	—	—	—	2	—	2
—	—	—	—	—	—	—	—	—	—	—	—	—	—	—
—	—	—	—	—	—	—	—	—	—	—	—	—	—	—
—	—	—	—	—	—	—	—	—	—	—	—	—	—	—
—	—	—	—	—	—	—	—	—	—	—	—	—	—	—
—	—	—	—	—	—	—	—	—	—	—	—	—	—	—
—	—	—	—	—	—	—	—	—	—	—	—	—	—	—
1	—	1	4	—	4	1	—	1	—	—	—	1	—	1
220	—	220	502	19	521	54	1	55	2	—	2	76	—	76

idade, a naturalidade, o sexo e o estado civil

d'après l'âge, la naturalité, le sexe et l'état civil

CÉLIBATAIRES

(SUITE)

Parahyba do Norte			Paraná			Pernambuco			Piahy			Rio de Janeiro		
M	F	T	M	F	T	M	F	T	M	F	T	M	F	T
—	—	—	—	—	—	—	—	—	—	—	—	—	—	—
—	—	—	—	—	—	—	—	—	—	—	—	3	3	6
—	—	—	—	—	—	—	—	—	—	—	—	2	—	2
—	—	—	—	—	—	—	—	—	—	—	—	2	3	5
—	—	—	—	—	—	—	—	—	—	—	—	3	—	3
—	—	—	—	—	—	—	—	—	—	—	—	5	4	9
—	—	—	—	—	—	—	—	—	—	—	—	—	2	2
—	—	—	—	—	—	—	—	—	—	—	—	2	3	5
—	—	—	—	—	—	—	—	—	—	—	—	3	—	3
—	—	—	—	—	—	—	—	—	—	—	—	2	—	2
—	—	—	—	—	—	—	—	—	—	—	—	1	4	5
1	—	1	—	—	—	3	—	3	—	—	—	18	9	27
1	—	1	1	—	1	1	—	1	—	—	—	14	3	17
54	—	54	18	1	19	129	—	129	9	—	9	97	4	101
13	—	13	6	—	6	68	—	68	2	—	2	37	—	37
99	—	99	12	—	12	286	—	286	17	—	17	160	—	160
21	—	21	1	—	1	46	1	47	5	—	5	47	2	49
5	—	5	—	—	—	9	—	9	—	—	—	3	—	3
1	—	1	—	—	—	—	—	—	1	—	1	—	—	—
—	—	—	—	—	—	2	—	2	—	—	—	—	—	—
—	—	—	—	—	—	—	—	—	—	—	—	—	—	—
—	—	—	—	—	—	—	—	—	—	—	—	—	—	—
—	—	—	—	—	—	—	—	—	—	—	—	1	—	1
—	—	—	—	—	—	—	—	—	—	—	—	—	—	—
8	—	8	—	—	—	10	—	10	1	—	1	7	—	7
203	—	203	38	1	39	554	1	555	35	—	35	407	37	444

idade, a naturalidade, o sexo e o estado civil

d'après l'âge, la naturalité, le sexe et l'état civil

CÉLIBATAIRES

(FIN)

S. Paulo			Sergipe			Territorio do Acre			Estado ignorado État inconnu			Total		
M	F	T	M	F	T	M	F	T	M	F	T	M	F	T
—	—	—	—	—	—	—	—	—	—	—	—	—	1	1
—	—	—	—	—	—	—	—	—	—	1	1	4	4	8
—	—	—	—	—	—	—	—	—	1	—	1	4	—	4
—	—	—	—	—	—	—	—	—	1	2	3	5	5	10
—	—	—	—	—	—	—	—	—	—	1	1	4	1	5
—	—	—	—	—	—	—	—	—	1	1	2	6	7	13
—	—	—	—	—	—	—	—	—	—	1	1	—	3	3
—	—	—	—	—	—	—	—	—	—	—	—	2	5	7
—	—	—	—	—	—	—	—	—	2	2	4	7	4	11
—	—	—	—	—	—	—	—	—	1	1	2	3	4	7
—	—	—	—	—	—	—	—	—	1	3	4	2	8	10
—	1	1	—	—	—	—	—	—	56	2	58	132	17	149
1	1	2	1	—	1	—	—	—	14	—	14	87	6	93
35	—	35	57	—	57	1	—	1	60	6	66	1.076	14	1.090
2	—	2	39	—	39	—	—	—	6	1	7	363	1	364
42	1	43	180	—	180	—	—	—	86	2	88	1.834	6	1.840
9	—	9	33	1	34	—	—	—	34	1	35	401	5	406
—	—	—	9	—	9	—	—	—	6	1	7	78	1	79
—	—	—	1	—	1	—	—	—	2	—	2	14	—	14
1	—	1	1	—	1	—	—	—	—	—	—	4	—	4
—	—	—	—	—	—	—	—	—	—	—	—	—	—	—
—	—	—	—	—	—	—	—	—	—	—	—	—	—	—
—	—	—	—	—	—	—	—	—	—	—	—	2	—	2
—	—	—	—	—	—	—	—	—	—	—	—	—	—	—
1	—	1	4	—	4	—	—	—	3	—	3	73	—	73
91	3	94	325	1	326	1	—	1	274	25	299	4.101	92	4.193

CONVENÇÃO } Sexo masculino } M
 CONVENTION } Sexe masculin }
 } Sexo feminino } F
 } Sexe féminin }
 } Total } T
 } Total }

População brasileira da zona marítima, segundo
 Population brésilienne de la zone maritime
CASADOS

IDADE ÂGE	Alagoas			Amazonas			Bahia		
	M	F	T	M	F	T	M	F	T
Dias.	—	—	—	—	—	—	—	—	—
Jours	—	—	—	—	—	—	—	—	—
Mezes...	—	—	—	—	—	—	—	—	—
Mois	—	—	—	—	—	—	—	—	—
1.	—	—	—	—	—	—	—	—	—
2.	—	—	—	—	—	—	—	—	—
3.	—	—	—	—	—	—	—	—	—
4.	—	—	—	—	—	—	—	—	—
5.	—	—	—	—	—	—	—	—	—
6.	—	—	—	—	—	—	—	—	—
7.	—	—	—	—	—	—	—	—	—
8.	—	—	—	—	—	—	—	—	—
9.	—	—	—	—	—	—	—	—	—
10 a 14.	—	—	—	—	—	—	—	—	—
15.	—	—	—	—	—	—	—	—	—
Annos...	—	—	—	—	—	—	—	—	—
Ans	—	—	—	—	—	—	3	—	3
21.	1	—	1	—	—	—	—	—	—
22 a 29	29	—	29	5	—	5	13	—	13
30 a 39.	48	—	48	3	—	3	32	—	32
40 a 49.	14	—	14	1	—	1	34	—	34
50 a 59	9	—	9	—	—	—	8	—	8
60 a 69	—	—	—	—	—	—	1	—	1
70 a 79	—	—	—	—	—	—	—	—	—
80 a 89.	—	—	—	—	—	—	—	—	—
90 a 99.	—	—	—	—	—	—	—	—	—
100 e +	—	—	—	—	—	—	—	—	—
Idade ignorada.....	—	—	—	—	—	—	—	—	—
Âge inconnu	—	—	—	—	—	—	—	—	—
TOTAL GERAL...	101	—	101	9	—	9	91	—	91
TOTAL GÉNÉRAL	101	—	101	9	—	9	91	—	91

idade, a naturalidade, o sexo e o estado civil

d'après l'âge, la naturalité, le sexe et l'état civil

— MARIÉS

Ceará			Distrito Federal			Espírito Santo			Goyaz			Maranhão		
M	F	T	M	F	T	M	F	T	M	F	T	M	F	T
—	—	—	—	—	—	—	—	—	—	—	—	—	—	—
—	—	—	—	—	—	—	—	—	—	—	—	—	—	—
—	—	—	—	—	—	—	—	—	—	—	—	—	—	—
—	—	—	—	—	—	—	—	—	—	—	—	—	—	—
—	—	—	—	—	—	—	—	—	—	—	—	—	—	—
—	—	—	—	—	—	—	—	—	—	—	—	—	—	—
—	—	—	—	—	—	—	—	—	—	—	—	—	—	—
—	—	—	—	—	—	—	—	—	—	—	—	—	—	—
—	—	—	—	—	—	—	—	—	—	—	—	—	—	—
—	—	—	—	—	—	—	—	—	—	—	—	—	—	—
—	—	—	1	3	4	—	—	—	—	—	—	—	—	—
—	—	—	—	—	—	—	—	—	—	—	—	—	—	—
6	—	6	46	1	47	3	—	3	—	—	—	3	—	3
20	—	20	117	—	117	3	—	3	—	—	—	11	—	11
2	—	2	33	—	33	4	—	4	—	—	—	9	—	9
—	—	—	10	—	10	1	—	1	—	—	—	3	—	3
—	—	—	2	—	2	—	—	—	—	—	—	—	—	—
—	—	—	1	—	1	—	—	—	—	—	—	—	—	—
—	—	—	—	—	—	—	—	—	—	—	—	—	—	—
—	—	—	—	—	—	—	—	—	—	—	—	—	—	—
—	—	—	—	—	—	—	—	—	—	—	—	—	—	—
—	—	—	3	—	3	—	—	—	—	—	—	1	—	1
28	—	28	213	4	217	11	—	11	—	—	—	27	—	27

CONVENÇÃO } Sexo masculino } M
 CONVENTION } Sexe masculin } M
 } Sexo feminino } F
 } Sexe féminin } F
 } Total } T
 } Total } T

População brasileira da zona marítima, segundo
 Population brésilienne de la zone maritime,
CASADOS
 (CONTINUAÇÃO)

IDADE ÂGE	Matto Grosso			Minas Geraes			Pará			
	M	F	T	M	F	T	M	F	T	
Dias.....	—	—	—	—	—	—	—	—	—	
Jours	—	—	—	—	—	—	—	—	—	
Mezes...	—	—	—	—	—	—	—	—	—	
Mois	—	—	—	—	—	—	—	—	—	
Anos.. Ans	1.....	—	—	—	—	—	—	—	—	
	2.....	—	—	—	—	—	—	—	—	
	3.....	—	—	—	—	—	—	—	—	
	4.....	—	—	—	—	—	—	—	—	
	5.....	—	—	—	—	—	—	—	—	
	6.....	—	—	—	—	—	—	—	—	
	7.....	—	—	—	—	—	—	—	—	
	8.....	—	—	—	—	—	—	—	—	
	9.....	—	—	—	—	—	—	—	—	
	10 a 14 ..	—	—	—	—	—	—	—	—	
	15.....	—	—	—	—	—	—	—	—	
	16 a 20	—	—	—	—	—	—	1	—	1
	21.....	—	—	—	2	—	2	1	—	1
	22 a 29..	1	—	1	5	2	7	6	—	6
	30 a 39 .	3	—	3	14	—	14	13	—	13
	40 a 49 ..	2	—	2	4	—	4	9	—	9
	50 a 59. ..	—	—	—	1	—	1	3	—	3
	60 a 69 .	—	—	—	1	—	1	—	—	—
	70 a 79 ..	—	—	—	—	—	—	—	—	—
80 a 89 .	—	—	—	—	—	—	—	—	—	
90 a 99 ..	—	—	—	—	—	—	—	—	—	
100 e + .	—	—	—	—	—	—	—	—	—	
Idade ignorada.. Âge inconnu	—	—	—	—	—	—	1	—	1	
TOTAL GERAL... TOTAL GÉNÉRAL	6	—	6	27	2	29	34	—	34	

idade, a naturalidade, o sexo e o estado civil

d'après l'âge, la nationalité, le sexe et l'état civil

— MARIÉS

— SUITE)

Parahyba do Norte			Paraná			Pernambuco			Piahy			Rio de Janeiro		
M	F	T	M	F	T	M	F	T	M	F	T	M	F	T
—	—	—	—	—	—	—	—	—	—	—	—	—	—	—
—	—	—	—	—	—	—	—	—	—	—	—	—	—	—
—	—	—	—	—	—	—	—	—	—	—	—	—	—	—
—	—	—	—	—	—	—	—	—	—	—	—	—	—	—
—	—	—	—	—	—	—	—	—	—	—	—	—	—	—
—	—	—	—	—	—	—	—	—	—	—	—	—	—	—
—	—	—	—	—	—	—	—	—	—	—	—	—	—	—
—	—	—	—	—	—	—	—	—	—	—	—	—	—	—
—	—	—	—	—	—	—	—	—	—	—	—	—	—	—
—	—	—	—	—	—	—	—	—	—	—	—	—	—	—
—	—	—	—	—	—	—	—	—	—	—	—	—	—	—
—	—	—	—	—	—	—	—	—	—	—	—	—	—	—
—	—	—	—	—	—	—	—	—	—	—	—	—	—	—
—	—	—	—	—	—	—	—	—	—	—	—	—	—	—
—	—	—	—	—	—	—	—	—	—	—	—	—	—	—
—	—	—	—	—	—	—	—	—	—	—	—	—	—	—
—	—	—	—	—	—	—	—	—	—	—	—	—	—	—
—	—	—	—	—	—	—	—	—	—	—	—	—	—	—
—	—	—	—	—	—	—	—	—	—	—	—	—	—	—
—	—	—	—	—	—	—	—	—	—	—	—	—	—	—
—	1	1	—	—	—	—	—	—	—	—	—	1	—	1
—	—	—	—	—	—	1	—	1	—	—	—	1	—	1
13	—	13	4	—	4	23	—	23	1	—	1	50	2	52
29	2	31	2	—	2	45	—	45	3	—	3	92	5	97
5	—	5	—	—	—	20	1	21	2	—	2	43	—	43
1	—	1	—	—	—	5	—	5	—	—	—	14	—	14
—	—	—	—	—	—	2	—	2	—	—	—	4	—	4
—	—	—	—	—	—	—	—	—	—	—	—	—	—	—
—	—	—	—	—	—	—	—	—	—	—	—	—	—	—
—	—	—	—	—	—	—	—	—	—	—	—	—	—	—
—	—	—	—	—	—	—	—	—	—	—	—	—	—	—
—	—	—	—	—	—	—	—	—	—	—	—	—	—	—
1	—	1	—	—	—	2	—	2	1	—	1	2	—	2
49	3	52	6	—	6	98	1	99	7	—	7	207	7	214

Idade, a naturalidade, o sexo e o estado civil

d'après l'âge, la nationalité, le sexe et l'état civil

— MARIÉS

— FIN)

S. Paulo			Sergipe			Territorio do Acre			Estado Ignorado État inconnu			Total		
M	F	T	M	F.	T	M	F	T	M	F	T	M	F	T
—	—	—	—	—	—	—	—	—	—	—	—	—	—	—
—	—	—	—	—	—	—	—	—	—	—	—	—	—	—
—	—	—	—	—	—	—	—	—	—	—	—	—	—	—
—	—	—	—	—	—	—	—	—	—	—	—	—	—	—
—	—	—	—	—	—	—	—	—	—	—	—	—	—	—
—	—	—	—	—	—	—	—	—	—	—	—	—	—	—
—	—	—	—	—	—	—	—	—	—	—	—	—	—	—
—	—	—	—	—	—	—	—	—	—	—	—	—	—	—
—	—	—	—	—	—	—	—	—	—	—	—	—	—	—
—	—	—	—	—	—	—	—	—	—	—	—	—	—	—
—	—	—	—	—	—	—	—	—	—	—	—	—	—	—
—	—	—	—	—	—	—	—	—	—	—	—	—	—	—
—	—	—	—	—	—	—	—	—	—	—	—	7	4	11
—	—	—	2	—	2	—	—	—	—	1	1	9	1	10
5	—	5	18	1	19	—	—	—	19	4	23	277	10	287
12	2	14	28	—	28	—	—	—	31	4	35	570	13	583
4	—	4	17	—	17	—	—	—	30	1	31	261	3	264
1	—	1	4	—	4	—	—	—	18	1	19	83	1	84
—	—	—	1	—	1	—	—	—	3	1	4	19	1	20
—	—	—	—	—	—	—	—	—	—	—	—	1	—	1
—	—	—	—	—	—	—	—	—	—	—	—	—	—	—
—	—	—	—	—	—	—	—	—	—	—	—	—	—	—
—	—	—	—	—	—	—	—	—	—	—	—	—	—	—
2	—	2	1	—	1	—	—	—	13	—	13	31	—	31
24	2	26	71	1	72	—	—	—	114	12	126	1.258	33	1.291

CONVENÇÃO { Sexo masculino } M
 CONVENTION { Sexe masculin } M
 { Sexo feminino } F
 { Sexe féminin } F
 { Total } T
 { Total } T

População brasileira da zona marítima, segundo
 Population brésilienne de la zone maritime
VIUVOS

IDADE ÂGE	Alagoas			Amazonas			Bahia			
	M	F	T	M	F	T	M	F	T	
Dias..... Jours	—	—	—	—	—	—	—	—	—	
Mezes..... Mois	—	—	—	—	—	—	—	—	—	
Anos. ... Ans	1.....	—	—	—	—	—	—	—	—	
	2.....	—	—	—	—	—	—	—	—	
	3.....	—	—	—	—	—	—	—	—	
	4.....	—	—	—	—	—	—	—	—	
	5.....	—	—	—	—	—	—	—	—	
	6.....	—	—	—	—	—	—	—	—	
	7.....	—	—	—	—	—	—	—	—	
	8.....	—	—	—	—	—	—	—	—	
	9.....	—	—	—	—	—	—	—	—	
	10 a 14	—	—	—	—	—	—	—	—	
	15.....	—	—	—	—	—	—	—	—	
	16 a 20...	—	—	—	—	—	—	—	—	
	21.....	—	—	—	—	—	—	—	—	
	22 a 29 ..	—	—	—	—	—	—	2	—	2
	30 a 39. ..	1	2	3	—	—	—	3	—	3
	40 a 49..	—	—	—	—	—	—	5	—	5
	50 a 59 ..	—	1	1	—	—	—	2	—	2
60 a 69..	—	—	—	—	—	—	—	—	—	
70 a 79 ..	—	—	—	—	—	—	—	—	—	
80 a 89. .	—	—	—	—	—	—	—	—	—	
90 a 99.	—	—	—	—	—	—	—	—	—	
100 e + ..	—	—	—	—	—	—	—	—	—	
Idade ignorada.. Âge inconnu	1	—	1	—	—	—	—	—	—	
TOTAL GERAL... TOTAL GENERAL	2	3	5	—	—	—	12	—	12	

CONVENÇÃO { Sexo masculino } M
 Sexe masculin }
 CONVENTION { Sexo feminino } F
 Sexe féminin }
 Total } T
 Total }

População brasileira da zona marítima, segundo a
 Population brésilienne de la zone maritime,
VIUVOS
 (CONTINUAÇÃO)

IDADE ÂGE	Matto Grosso			Minas Geraes			Pará		
	M	F	T	M	F	T	M	F	T
Dias	—	—	—	—	—	—	—	—	—
Jours	—	—	—	—	—	—	—	—	—
Mezes	—	—	—	—	—	—	—	—	—
Mois	—	—	—	—	—	—	—	—	—
Anos Ans	1	—	—	—	—	—	—	—	—
	2	—	—	—	—	—	—	—	—
	3	—	—	—	—	—	—	—	—
	4	—	—	—	—	—	—	—	—
	5	—	—	—	—	—	—	—	—
	6	—	—	—	—	—	—	—	—
	7	—	—	—	—	—	—	—	—
	8	—	—	—	—	—	—	—	—
	9	—	—	—	—	—	—	—	—
	10 a 14	—	—	—	—	—	—	—	—
	15	—	—	—	—	—	—	—	—
	16 a 20	—	—	—	—	—	—	—	—
	21	—	—	—	—	—	—	—	—
22 a 29	—	—	—	—	—	—	—	—	
30 a 39	—	—	—	1	—	1	1	—	1
40 a 49	—	—	—	—	—	—	1	—	1
50 a 59	—	—	—	1	—	1	2	—	2
60 a 69	—	—	—	—	—	—	—	—	—
70 a 79	—	—	—	1	—	1	—	—	—
80 a 89	—	—	—	—	—	—	—	—	—
90 a 99	—	—	—	—	—	—	—	—	—
100 e +	—	—	—	—	—	—	—	—	—
Idade ignorada Âge inconnu	—	—	—	—	—	—	—	—	—
TOTAL GERAL TOTAL GENERAL	—	—	—	3	—	3	4	—	4

CONVENÇÃO { Sexo masculino } M
 CONVENTION { Sexe masculin } M
 { Sexo feminino } F
 { Sexe féminin } F
 { Total } T
 { Total } T

População brasileira da zona marítima, segundo a
 Population brésilienne de la zone maritime,
VIUVOS
 (CONCLUSÃO)

IDADE ÂGE	Rio Grande do Norte			Rio Grande do Sul			Santa Catharina		
	M	F	T	M	F	T	M	F	T
Dias.....	—	—	—	—	—	—	—	—	—
Jours	—	—	—	—	—	—	—	—	—
Mezes.....	—	—	—	—	—	—	—	—	—
Mois	—	—	—	—	—	—	—	—	—
1.....	—	—	—	—	—	—	—	—	—
2.....	—	—	—	—	—	—	—	—	—
3.....	—	—	—	—	—	—	—	—	—
4.....	—	—	—	—	—	—	—	—	—
5.....	—	—	—	—	—	—	—	—	—
6.....	—	—	—	—	—	—	—	—	—
7.....	—	—	—	—	—	—	—	—	—
8.....	—	—	—	—	—	—	—	—	—
9.....	—	—	—	—	—	—	—	—	—
10 a 14....	—	—	—	—	—	—	—	—	—
15.....	—	—	—	—	—	—	—	—	—
Annos.....	—	—	—	—	—	—	—	—	—
Ans	—	—	—	—	—	—	—	—	—
16 a 20....	—	—	—	—	—	—	—	—	—
21.....	—	—	—	—	—	—	—	—	—
22 a 29 ...	—	—	—	—	—	—	—	—	—
30 a 39 ...	1	—	1	1	—	1	—	—	—
40 a 49.	—	—	—	2	—	2	—	—	—
50 a 59. .	—	—	—	—	—	—	1	—	1
60 a 69....	—	—	—	—	—	—	—	—	—
70 a 79 . .	—	—	—	—	—	—	—	—	—
80 a 89. .	—	—	—	—	—	—	—	—	—
90 a 99..	—	—	—	—	—	—	1	—	1
100 e + ..	—	—	—	—	—	—	—	—	—
Idade ignorada.....	—	—	—	—	—	—	—	—	—
Âge inconnu	—	—	—	—	—	—	—	—	—
TOTAL GERAL... ..	1	—	1	3	—	3	2	—	2
TOTAL GENERAL	1	—	1	3	—	3	2	—	2

CONVENÇÃO { Sexo masculino } M
 CONVENTION { Sexe masculin } M
 { Sexo feminino } F
 { Sexe féminin } F
 { Total } T
 { Total } T

População brasileira da zona marítima, segundo a
 Population brésilienne de la zone maritime,
ESTADO CIVIL IGNORADO

IDADE ÂGE	Alagoas			Amazonas			Bahia		
	M	F	T	M	F	T	M	F	T
Dias.....	—	—	—	—	—	—	—	—	—
Jours.....	—	—	—	—	—	—	—	—	—
Mezes.....	—	—	—	—	—	—	—	—	—
Mois.....	—	—	—	—	—	—	—	—	—
1.....	—	—	—	—	—	—	—	—	—
2.....	—	—	—	—	—	—	—	—	—
3.....	—	—	—	—	—	—	—	—	—
4.....	—	—	—	—	—	—	—	—	—
5.....	—	—	—	—	—	—	—	—	—
6.....	—	—	—	—	—	—	—	—	—
7.....	—	—	—	—	—	—	—	—	—
8.....	—	—	—	—	—	—	—	—	—
9.....	—	—	—	—	—	—	—	—	—
10 a 14....	—	—	—	—	—	—	—	—	—
15.....	—	—	—	—	—	—	—	—	—
Annos.....	—	—	—	—	—	—	—	—	—
Ans.....	—	—	—	—	—	—	—	—	—
16 a 20....	—	—	—	—	—	—	—	—	—
21.....	—	—	—	—	—	—	—	—	—
22 a 29....	1	—	1	—	—	—	—	—	—
30 a 39....	—	—	—	—	—	—	1	—	1
40 a 49....	—	—	—	—	—	—	—	—	—
50 a 59....	—	—	—	1	—	1	1	—	1
60 a 69....	—	—	—	—	—	—	—	—	—
70 a 79....	—	—	—	—	—	—	—	—	—
80 a 89....	—	—	—	—	—	—	—	—	—
90 a 99....	—	—	—	—	—	—	—	—	—
100 e +....	—	—	—	—	—	—	—	—	—
Idade ignorada.....	—	—	—	—	—	—	—	—	—
Âge inconnu.....	—	—	—	—	—	—	—	—	—
TOTAL GERAL.....	1	—	1	1	—	1	2	—	2
TOTAL GÉNÉRAL.....	1	—	1	1	—	1	2	—	2

CONVENÇÃO } Sexo masculino } M
 CONVENTION } Sexe masculin }
 } Sexo feminino } F
 } Sexe féminin }
 } Total } T
 } Total }

População brasileira da zona marítima, segundo a
 Population brésilienne de la zone maritime,
ESTADO CIVIL IGNORADO
 (CONTINUAÇÃO)

IDADE ÂGE	Matto Grosso			Minas Geraes			Pará		
	M	F	T	M	F	T	M	F	T
Dias.....	—	—	—	—	—	—	—	—	—
Jours	—	—	—	—	—	—	—	—	—
Mezes.....	—	—	—	—	—	—	—	—	—
Mois	—	—	—	—	—	—	—	—	—
Anos..... Ans	1.	—	—	—	—	—	—	—	—
	2.	—	—	—	—	—	—	—	—
	3.....	—	—	—	—	—	—	—	—
	4.....	—	—	—	—	—	—	—	—
	5.....	—	—	—	—	—	—	—	—
	6..	—	—	—	—	—	—	—	—
	7.	—	—	—	—	—	—	—	—
	8.....	—	—	—	—	—	—	—	—
	9	—	—	—	—	—	—	—	—
	10 a 14....	—	—	—	—	—	—	—	—
15.	—	—	—	—	—	—	—	—	
16 a 20. ..	—	—	—	—	—	—	—	—	
21..	—	—	—	—	—	—	—	—	
22 a 29....	—	—	—	2	—	2	—	—	
30 a 39 ...	—	—	—	—	—	—	—	—	
40 a 49. .	—	—	—	—	—	—	—	—	
50 a 59..	—	—	—	—	—	—	—	—	
60 a 69...	—	—	—	—	—	—	—	—	
70 a 79....	—	—	—	—	—	—	—	—	
80 a 89...	—	—	—	—	—	—	—	—	
90 a 99....	—	—	—	—	—	—	—	—	
100 e +....	—	—	—	—	—	—	—	—	
Idade ignorada..... Âge inconnu	—	—	—	—	—	—	—	—	
TOTAL GERAL. TOTAL GENERAL	—	—	—	2	—	2	—	—	

CONVENÇÃO } Sexo masculino } M
 CONVENTION } Sexe masculin } F
 } Sexo feminino } F
 } Sexe féminin } T
 } Total } T
 } Total } T

População brasileira da zona marítima, segundo a
 Population brésilienne de la zone maritime,
ESTADO CIVIL IGNORADO
 (CONCLUSÃO)

IDADE ÂGE	Rio Grande do Norte			Rio Grande do Sul			Santa Catharina			
	M	F	T	M	F	T	M	F	T	
Dias..... Jours	—	—	—	—	—	—	—	—	—	
Mezes..... Mois	—	—	—	—	—	—	—	—	—	
Annos..... Ans	1.....	—	—	—	—	—	—	—	—	
	2.....	—	—	—	—	—	—	—	—	
	3.....	—	—	—	—	—	—	—	—	
	4.....	—	—	—	—	—	—	—	—	
	5.....	—	—	—	—	—	—	—	—	
	6.....	—	—	—	—	—	—	—	—	
	7.....	—	—	—	—	—	—	—	—	
	8.....	—	—	—	—	—	—	—	—	
	9.....	—	—	—	—	—	—	—	—	
	10 a 14....	—	—	—	—	—	—	—	—	
	15.....	—	—	—	—	—	—	—	—	
	16 a 20....	—	—	—	—	—	—	—	—	
	21... ..	1	—	1	—	—	—	—	—	
	22 a 29....	—	—	—	1	—	1	1	—	1
	30 a 39....	1	—	1	—	—	—	—	—	—
	40 a 49....	—	—	—	—	—	—	—	—	—
	50 a 59...	—	—	—	—	—	—	—	—	—
	60 a 69....	—	—	—	—	—	—	—	—	—
	70 a 79....	—	—	—	—	—	—	—	—	—
80 a 89....	—	—	—	—	—	—	—	—	—	
90 a 99....	—	—	—	—	—	—	—	—	—	
100 e +....	—	—	—	—	—	—	—	—	—	
Idade ignorada..... Âge inconnu	—	—	—	—	—	—	1	—	1	
TOTAL GERAL..... TOTAL GÉNÉRAL	2	—	2	1	—	1	2	—	2	

CONVENÇÃO }
 CONVENTION }
 { Sexo masculino } M
 { Sexe masculin }
 { Sexo feminino } F
 { Sexe féminin }
 { Total } T
 { Total }

População estrangeira (urbana, suburbana e mari
 Population étrangère (urbaine, suburbaine et mari

IDADE ÂGE	Allemanha Allemagne			Austria Autriche			Belgica Belgique			Dinamarca Danemark		
	M	F	T	M	F	T	M	F	T	M	F	T
	Dias.....	—	—	—	—	—	—	—	—	—	—	—
Jours	—	—	—	—	—	—	—	—	—	—	—	—
Mezes.....	2	2	4	—	—	—	—	1	1	—	—	—
Mois	—	—	—	—	—	—	—	—	—	—	—	—
1.	1	1	2	—	—	—	—	—	—	—	—	—
2.	2	5	7	—	—	—	1	—	1	—	—	—
3	6	3	9	—	—	—	—	—	—	—	1	1
4... ..	5	2	7	—	—	—	—	2	2	—	1	1
5.	3	6	9	—	—	—	1	—	1	—	—	—
6.	—	5	5	—	—	—	—	1	1	1	—	1
7	4	1	5	—	2	2	—	—	—	—	3	3
8.	7	3	10	—	1	1	—	—	—	1	—	1
9.	9	10	19	1	1	2	—	1	1	—	1	1
10 a 14. ..	45	39	84	5	10	15	9	6	15	—	1	1
15.	8	12	20	—	4	4	1	3	4	—	1	1
16 a 20. ..	50	54	104	20	14	34	9	9	18	1	2	3
21..	16	19	35	4	5	7	3	10	13	1	—	1
22 a 29. ..	309	205	514	56	54	110	30	46	76	12	13	25
30 a 39....	558	310	868	133	148	281	65	80	145	22	9	31
40 a 49 ...	300	237	537	71	107	178	38	41	79	14	8	22
50 a 59. ..	159	196	355	54	76	130	28	18	46	11	5	16
60 a 69. .	79	96	175	23	19	42	12	17	29	4	4	8
70 a 79.. .	25	51	76	10	14	24	7	14	21	1	—	1
80 a 89. .	7	22	29	1	2	3	4	—	4	1	—	1
90 a 99...	1	1	2	—	—	—	—	—	—	—	—	—
100 e +...	—	—	—	—	—	—	—	—	—	—	—	—
Idade ignorada ..	5	4	9	—	3	3	—	2	2	—	—	—
Âge inconnu	—	—	—	—	—	—	—	—	—	—	—	—
TOTAL GERAL.	1.601	1.284	2.885	378	458	836	208	251	459	69	49	118
TOTAL GENERAL	122	59	181	27	20	47	11	9	20	3		3

NOTA - Os numeros em typo menor representam a totalidade dos estrangeiros que adoptaram a nacionalidade brasileira.

tima), segundo a idade, a nacionalidade e o sexo
 time), d'après l'âge, la nationalité et le sexe

EUROPA														
EUROPE														
França France			Grecia Grèce			Espanha Espagne			Hollanda Pays-Bas			Hungria Hongrie		
M	F	T	M	F	T	M	F	T	M	F	T	M	F	T
1	—	1	—	—	—	—	—	—	—	—	—	—	—	—
2	4	6	—	—	—	5	2	7	—	1	1	—	—	—
5	4	9	—	—	—	5	3	8	—	3	3	—	—	—
1	—	1	—	—	—	—	—	—	—	—	—	—	—	—
3	4	7	—	—	—	3	6	9	2	1	3	—	—	—
1	—	1	—	—	—	—	—	—	—	—	—	—	—	—
2	1	3	—	—	—	10	9	19	3	1	4	—	—	—
5	8	13	2	—	2	11	16	27	1	1	2	—	—	—
1	—	1	—	—	—	—	—	—	—	—	—	—	—	—
8	7	15	2	—	2	13	14	27	—	4	4	—	—	—
7	8	15	—	—	—	19	17	36	1	2	3	—	—	—
1	—	1	—	—	—	—	—	—	—	—	—	—	—	—
10	7	17	1	—	1	20	25	45	—	—	—	—	—	—
1	—	1	—	—	—	—	—	—	—	—	—	—	—	—
15	13	28	—	—	—	17	30	47	3	1	4	1	—	1
1	—	1	—	—	—	—	—	—	—	—	—	—	—	—
11	14	25	—	—	—	18	35	53	—	—	—	—	1	1
1	—	1	—	—	—	—	—	—	—	—	—	—	—	—
44	49	93	2	1	3	169	186	355	6	5	11	—	1	1
1	—	1	—	—	—	—	—	—	—	—	—	—	—	—
11	11	22	—	—	—	52	44	96	2	1	3	—	—	—
3	—	3	—	—	—	—	—	—	—	—	—	—	—	—
60	79	139	2	1	3	735	324	1.059	5	8	13	3	2	5
4	—	4	—	—	—	—	—	—	—	—	—	—	—	—
9	23	32	3	—	3	171	81	252	1	3	4	—	1	1
1	—	1	—	—	—	—	—	—	—	—	—	—	—	—
155	433	588	36	10	46	2.444	1.356	3.800	28	24	52	12	13	25
17	—	17	—	—	—	—	—	—	—	—	—	—	—	—
291	545	836	54	9	63	3.043	2.153	5.196	38	24	62	19	23	42
16	—	16	—	—	—	—	—	—	—	—	—	—	—	—
276	405	681	19	4	23	2.071	1.479	3.550	28	11	39	7	20	27
11	—	11	—	—	—	—	—	—	—	—	—	—	—	—
205	337	542	9	3	12	1.209	1.072	2.281	21	4	25	5	10	15
25	—	25	—	—	—	—	—	—	—	—	—	—	—	—
88	194	282	4	3	7	450	494	944	8	5	13	5	2	7
8	—	8	—	—	—	—	—	—	—	—	—	—	—	—
36	103	139	3	—	3	100	186	286	1	1	2	3	3	6
2	—	2	—	—	—	—	—	—	—	—	—	—	—	—
3	29	32	—	—	—	14	50	64	3	—	3	—	—	—
1	—	1	—	—	—	—	—	—	—	—	—	—	—	—
1	2	3	—	—	—	4	12	16	1	—	1	—	—	—
—	—	—	—	—	—	—	1	1	—	—	—	—	—	—
1	9	10	1	—	1	25	18	43	1	—	1	—	2	2
1.249	2.289	3.538	138	31	169	10.608	7.613	18.221	153	100	253	55	78	133
95	60	155	3	—	3	169	49	218	6	2	8	6	7	13

(Les chiffres en caractères minuscules représentent la totalité des étrangers qui ont adopté la nationalité brésilienne).

CONVENÇÃO } Sexo masculino } M
 Sexe masculin }
 CONVENTION } Sexo feminino } F
 Sexe féminin }
 Total } T
 Total }

População estrangeira (urbana, suburbana e mari
 Population étrangère (urbaine, suburbaine et mari
 (CONTINUAÇÃO

IDADE ÂGE	Inglaterra Angleterre			Italia Italie			Portugal Portugal			Russia Russie			
	M	F	T	M	F	T	M	F	T	M	F	T	
	Dias..... Jours	—	—	—	1	—	1	3	4	7	—	—	—
Mezes.... Mois	6	5	11	5	11	16	78	54	132	1	—	1	
Anos..... Ans	1... ..	8	4	12	7	14	21	72	72	144	—	2	2
	2... ..	8	7	15	13	7	20	104 ₁	108 ₁	212 ₂	1	5	6
	3... ..	10 ₂	4	14 ₂	14 ₁	10	24 ₁	108 ₁	117	225 ₁	1	1	2
	4... ..	8	6	14	26	13	39	163 ₂	154 ₂	317 ₄	—	—	—
	5.....	8	11 ₁	19 ₁	11 ₁	19	30 ₁	184 ₁	161 ₁	345 ₂	1	3	4
	6.....	10	7 ₁	17 ₁	14	30 ₂	44 ₂	218	205 ₃	423 ₃	—	3	3
	7... ..	21 ₃	8	29 ₃	30	35 ₁	65 ₁	227 ₁	285 ₃	512 ₄	3	4	7
	8... ..	9	10	19	38 ₁	38	76 ₁	318 ₁	298 ₁	616 ₂	4	3	7
	9... ..	6	18	24	48	42	90	363 ₃	361 ₃	724 ₆	7	4	11
	10 a 14....	27	40 ₂	67 ₂	273 ₃	245 ₄	518 ₇	3.326 ₂₁	2.561 ₁₀	5.887 ₃₁	29 ₁	37	66 ₁
	15... ..	6	14	20	72	60 ₁	132 ₁	975 ₄	653 ₄	1.628 ₈	15	6	21
	16 a 20....	45 ₁	46 ₁	91 ₂	619 ₆	422 ₅	1.041 ₁₁	7.714 ₄₀	4.179 ₂₃	11.893 ₆₃	41 ₁	58	99 ₁
	21... ..	12	6	18	125 ₃	102	227 ₃	1.820 ₂₁	821 ₇	2.641 ₂₈	22	6	28
	22 a 29....	197 ₅	190 ₇	387 ₁₂	2.185 ₁₈	1.474 ₁₂	3.659 ₃₀	24.812 ₁₇₁	10.746 ₅₁	35.558 ₂₂₂	244 ₁	207 ₂	451 ₃
	30 a 39....	325 ₃	241 ₄	566 ₇	3.282 ₅₉	2.255 ₁₇	5.537 ₇₆	36.877 ₄₉₁	14.288 ₈₁	51.165 ₅₇₂	277 ₇	455 ₆	732 ₁₃
	40 a 49....	209 ₉	131 ₆	340 ₁₅	2.699 ₆₄	1.859 ₁₆	4.558 ₈₀	22.106 ₅₀₂	9.049 ₄₉	31.155 ₅₅₁	162 ₆	190 ₃	352 ₉
	50 a 59....	136 ₆	75 ₂	211 ₈	2.057 ₇₂	1.320 ₆	3.377 ₇₈	11.157 ₄₃₁	5.748 ₅₈	16.905 ₄₈₉	60	82	142
	60 a 69....	45 ₃	48	93 ₃	948 ₃₄	845 ₆	1.793 ₄₀	4.838 ₂₇₈	3.139 ₃₂	7.977 ₃₁₀	22	17	39
	70 a 79... ..	13 ₁	19 ₁	32 ₂	251 ₁₃	256 ₃	507 ₁₆	1.478 ₁₃₀	1.241 ₇	2.719 ₁₃₇	5	4	9
80 a 89....	—	2	2	36 ₂	66	102 ₂	290 ₁₈	329 ₄	619 ₂₂	1	1	2	
90 a 99....	—	3	3	6 ₁	10	16 ₁	49 ₂	56	105 ₂	—	—	—	
100 e +....	—	—	—	—	2	2	3	4	7	—	—	—	
Idade ignorada... Âge inconnu	50	3	53	17	17 ₁	34 ₁	321 ₁₃	101 ₁	422 ₁₄	—	5	5	
TOTAL GERAL.... TOTAL GENERAL	1.159 ₃₃	898 ₂₅	2.057 ₅₈	12.777 ₂₇₈	9.152 ₇₄	21.929 ₃₅₂	117.604 _{2.133}	54.734 ₃₄₁	172.338 _{2.474}	896 ₁₇	1.093 ₁₁	1.989 ₂₈	

NOTA — Os numeros em typo menor representam a totalidade dos estrangeiros que adoptaram a nacionalidade brasileira.

(ima), segundo a idade, a nacionalidade e o sexo
 time), d'après l'âge, la nationalité et le sexe
 — SUITE)

EUROPA EUROPE												AMERICA AMÉRIQUE		
Servia Serbie			Suécia Suède			Suíça Suisse			Outros países Autres pays			Argentina Argentine		
M	F	T	M	F	T	M	F	T	M	F	T	M	F	T
—	—	—	—	—	—	—	—	—	—	—	—	—	—	—
—	—	—	—	1	1	1	1	2	1	2	3	3	3	6
—	—	—	—	—	—	4	—	4	—	—	—	3	4	7
—	—	—	—	2	2	—	1	1	—	—	—	12	11	23
—	—	—	1	1	2	3	—	3	4	1	5	9	9	18
—	—	—	1	1	2	1	2	3	1	3	3	10	12	22
—	—	—	1	—	1	6	—	6	2	3	5	17	19	36
—	—	—	—	—	—	2	1	3	1	1	2	23	22	45
1	—	1	1	1	2	2	—	2	—	2	2	21	39	60
—	—	—	—	—	—	1	1	2	4	3	7	35	37	72
—	—	—	—	—	—	1	2	3	6	3	9	20	25	45
—	—	—	1	1	2	9	11	20	30	24	54	96	95	191
—	—	—	—	—	—	3	1	4	3	2	5	7	10	17
—	—	—	1	4	5	20	12	32	32	41	73	61	77	138
—	—	—	1	—	1	8	2	10	17	12	29	9	23	32
3	5	8	9	9	18	73	52	125	162	178	340	102	185	287
4	4	8	27	18	45	101	70	171	212	338	550	123	143	266
1	—	1	9	11	20	50	38	88	141	136	277	71	85	156
2	1	3	13	5	18	46	37	83	75	101	176	28	44	72
—	1	1	7	4	11	12	24	36	31	20	51	11	20	31
—	—	—	1	1	2	4	9	13	10	11	21	6	8	14
—	—	—	—	—	—	—	—	—	2	3	5	4	2	6
—	—	—	—	—	—	—	—	—	—	1	1	2	2	4
—	—	—	—	—	—	—	—	—	—	—	—	—	—	—
1	—	1	—	—	—	1	—	1	—	—	—	1	2	3
12	11	23	73	59	132	348	264	612	733	885	1.618	674	877	1.551
1		1	5	2	7	15	7	22	28	13	41	14	13	27

(Les chiffres en caractères minuscules représentent la totalité des étrangers qui ont adopté la nationalité brésilienne).

CONVENÇÃO { Sexo masculino } M
 CONVENTION { Sexe masculin } F
 { Sexo feminino } F
 { Sexe féminin } T
 { Total } T
 { Total }

População estrangeira (urbana, suburbana e mar)
 Population étrangère (urbaine, suburbaine et mar)
 (CONTINUAÇÃO)

IDADE ÂGE	Canadá Canada			Chile Chili			Cuba Cuba			Estados Unidos États-Unis		
	M	F	T	M	F	T	M	F	T	M	F	T
	Dias... Jours Mezes... Mois	—	—	—	—	—	—	—	—	—	—	—
1..	—	—	—	—	3 2	3 2	—	—	—	9	4	13
2...	—	—	—	—	—	—	—	—	—	8	7	15
3.	—	—	—	—	—	—	—	1	1	8	6	14
4.....	—	1	1	—	—	—	—	—	—	9 1	14	23 1
5.....	—	—	—	3	1	4	—	—	—	8	9	17 1
6....	1	—	1	—	1	1	2	—	2	12	3	15
7.	—	—	—	1	2	3	—	—	—	9	6	15
8... ..	—	—	—	—	—	—	—	1	1	4	5	9
9... ..	—	—	—	2	1	3	—	—	—	6	5	11
10 a 14.	—	—	—	5	9	14	1	—	1	24	17	41
15. ..	—	—	—	2	—	2	—	—	—	4	7	11
Annos.... Ans												
16 a 20....	2	1	3	—	8	8	3	1	4	23 2	17	40 2
21.	—	—	—	—	—	—	—	1	1	6	7	13
22 a 29 .	6	4 1	10 1	8	12	20	4	—	4	144 1	77 1	221 2
30 a 39.	7	4	11	8	19	27	9	3	12	181 2	107	288 1
40 a 49. ..	8	7	15	17	17	34	6	4	10	97 2	58 1	155 3
50 a 59 ...	3	1	4	1	9	10	3 1	1	4 1	69 3	37 2	106 5
60 a 69. .	1	—	1	—	4	4	1	1	2	22	12 1	34 1
70 a 79..	—	—	—	—	—	—	—	—	—	7 2	5	12 2
80 a 89 ...	—	—	—	—	—	—	—	1	1	2	2	4
90 a 99 . .	—	—	—	—	—	—	—	—	—	—	—	—
100 e +. . .	—	—	—	—	—	—	—	—	—	—	—	—
Idade ignorada Âge inconnu	—	—	—	2	1	3	—	—	—	1	1	2
TOTAL GERAL.....	31	20 1	51 1	49	88 2	137 2	29 1	14	43 1	657 13	409 6	1.066 19

NOTA — Os numeros em typo menor representam a totalidade dos estrangeiros que adoptaram a nacionalidade brazilei

tima), segundo a idade, a nacionalidade e o sexo

(time), d'après l'âge, la nationalité et le sexe

- suite)

AMERICA AMÉRIQUE														
Mexico Mexique			Paraguay Paraguay			Perú Pérou			Uruguay Uruguay			Venezuela Vénézuéla		
M	F	T	M	F	T	M	F	T	M	F	T	M	F	T
—	—	—	—	—	—	—	—	—	—	—	—	—	—	—
—	—	—	—	—	—	1	—	1	2	1	3	—	—	—
—	2	2	—	—	—	—	—	—	3	2	5	—	—	—
—	—	—	—	—	—	—	—	—	1	1	2	—	—	—
—	—	—	—	—	—	—	—	—	5	1	6	—	—	—
1	—	1	—	2	2	—	—	—	—	4	4	—	—	—
1	—	1	—	—	—	—	1	1	4	5	9	—	—	—
1	1	2	—	2	2	—	—	—	2	1	3	—	—	—
1	—	1	1	2	3	—	—	—	4	3	7	—	—	—
1	—	1	1	1	1	—	—	—	4	3	7	—	—	—
—	—	—	—	—	—	—	2	2	3	2	5	—	—	—
7	2	9	1	4	5	—	7	7	14	16	30	—	—	—
—	—	—	1	1	2	—	3	3	1	3	4	—	—	—
2	—	2	6	5	11	3	5	8	17	27	44	—	4	4
2	—	2	—	4	4	1	1	2	5	4	9	—	1	1
3	6	9	16	22	38	6	5	11	42	76	118	2	3	5
8	2	10	14	22	36	7	7	14	52	84	136	3	3	6
3	1	4	9	31	40	7	2	9	37	71	108	2	1	3
—	1	1	12	35	47	2	3	5	17	35	52	2	1	3
—	1	1	14	60	74	1	—	1	5	14	19	2	—	2
1	—	1	8	9	17	—	1	1	2	9	11	—	—	—
—	—	—	1	7	8	—	—	—	—	2	2	—	—	—
—	—	—	—	—	—	—	—	—	—	—	—	—	—	—
—	—	—	1	—	1	—	—	—	—	—	—	—	—	—
1	—	1	2	—	2	—	—	—	—	—	—	—	—	—
32	16	43	86	207	293	25	37	65	220	364	584	11	13	24
			12	6	18	2	1	3	13	8	21	1		1

(Les chiffres en caractères minuscules représentent la totalité des étrangers qui ont adopté la nationalité brésilienne)

CONVENÇÃO CONVENTION	{ Sexo masculino Sexe masculin	} M
	{ Sexo feminino Sexe féminin	
	{ Total Total	} T

População estrangeira (urbana, suburbana e ma
Population étrangère (urbaine, suburbaine et ma
(CONCLUS

IDADE ÂGE	AMERICA AMÉRIQUE			ASIA ASIE								
	Outros paizes Autres pays			China Chine			Japão Japon			Turquia-Asiatica Turque-Asiatique		
	M	F	T	M	F	T	M	F	T	M	F	T
Dias... Jours	—	—	—	—	—	—	—	—	—	—	—	—
Mezes... Mois	—	—	—	—	—	—	3	—	3	5	4	9
1....	2	—	2	—	2	2	—	—	—	3	2	5
2....	1	—	1	—	—	—	—	—	—	5	3	8
3....	2	—	2	3	—	3	—	—	—	4	7	11
4..	1	2	3	—	—	—	—	—	—	12	10	22
5....	1	3	4	—	—	—	—	—	—	13	13	26
6..	2	—	2	—	—	—	—	—	—	3	11	14
7....	2	—	2	—	—	—	—	—	—	18	10	28
8....	1	1	2	—	1	1	1	3	4	30	26	56
9....	—	1	1	—	—	—	—	—	—	16	13	29
10 a 14 ..	2	2	4	6	3	9	2	1	3	112	108	220
15..	1	1	2	—	5	5	1	1	2	23	30	53
16 a 20. ..	2	5	7	16	11	27	7	6	13	236	182	418
21..	3	2	5	6	6	12	6	1	7	55	40	95
22 a 29 ..	33	29	62	97	16	113	82	31	113	1.145	548	1.693
30 a 39 ..	43	25	68	109	14	123	56	11	67	1.294	492	1.786
40 a 49....	22	10	32	81	6	87	16	4	20	606	300	906
50 a 59...	13	8	21	58	3	61	10	1	11	268	175	443
60 a 69 ..	4	3	7	8	2	10	—	—	—	117	75	192
70 a 79....	2	—	2	2	—	2	—	1	1	28	40	68
80 a 89. ..	—	—	—	1	2	3	—	—	—	7	7	14
90 a 99 ..	—	—	—	3	—	3	—	—	—	2	5	7
100 e + ..	—	—	—	—	—	—	—	—	—	—	—	—
Idade ignorada..... Âge inconnu	1	—	1	1	2	3	—	—	—	16	2	18
TOTAL GERAL..... TOTAL GENERAL	138 2	92 2	230 4	391 4	73 3	464 7	184 5	60 3	244 8	4.018 43	2.103 8	6.121 51

NOTA — Os numeros em typo menor representam a totalidade dos estrangeiros que adoptaram a nacionalidade brasileira

(jima), segundo a idade, a nacionalidade e o sexo
 time), d'après l'âge, la nationalité et le sexe
 - FIN)

Outros paizes Autres pays			Africa Afrique			Oceania Océanie			Paiz ignorado Pays inconnu			Total Total		
M	F	T	M	F	T	M	F	T	M	F	T	M	F	T
—	—	—	—	—	—	—	—	—	—	—	—	5	4	9
—	—	—	—	—	—	—	—	—	—	—	—	122	98	220
—	1	1	—	—	—	—	—	—	—	—	—	122	123	245
—	1	1	—	—	—	—	—	—	—	—	—	2	2	4
—	—	—	—	—	—	—	—	—	—	—	—	164	169	333
—	—	—	—	—	—	—	—	—	—	—	—	1	2	3
—	—	—	—	—	—	—	—	—	—	—	—	193	173	366
—	—	—	—	—	—	—	—	—	—	—	—	7	7	14
—	—	—	—	—	—	—	—	—	—	—	—	256	254	510
—	—	—	1	—	1	—	—	—	—	—	—	4	3	7
—	—	—	—	—	—	—	—	—	—	—	—	288	279	567
—	1	1	—	—	—	—	—	—	—	—	—	5	3	8
—	—	—	—	—	—	—	—	—	—	—	—	319	322	641
—	—	—	1	2	3	—	—	—	—	—	—	3	8	11
—	—	—	—	—	—	—	—	—	—	—	—	378	437	815
3	2	5	2	3	5	—	—	—	—	—	—	6	5	11
—	—	—	1	1	2	—	—	—	—	—	—	499	484	983
—	—	—	—	—	—	—	—	—	—	—	—	5	3	8
—	—	—	1	1	2	—	—	—	—	—	—	518	543	1.061
9	12	21	7	4	11	—	—	—	1	—	1	5	10	15
—	—	—	—	—	—	—	—	—	—	—	—	32	24	56
2	3	5	1	3	4	—	—	—	—	1	1	8	11	19
21	13	34	8	8	16	—	—	—	3	3	6	9	767	5.628
9	6	15	7	1	8	1	—	1	2	1	3	1	64	40
—	—	—	1	—	—	—	—	—	1	—	—	27	16	43
70	32	102	31	21	52	2	2	4	10	9	19	32.570	16.093	48.663
—	—	—	1	—	—	—	—	—	—	—	—	249	124	373
90	49	139	38	31	69	—	—	—	9	6	15	47.379	21.992	69.371
—	—	—	3	—	—	—	—	—	1	—	—	694	163	857
51	20	71	36	24	60	—	—	—	8	5	13	29.278	14.371	43.649
4	1	5	4	1	5	—	—	—	1	—	—	734	124	858
20	14	34	18	13	31	2	—	2	8	6	14	15.781	9.478	25.259
1	—	—	2	—	—	—	—	—	3	1	4	633	105	738
7	3	10	10	9	19	—	—	—	3	5	8	6.782	5.141	11.923
—	—	—	1	—	—	—	—	—	1	2	3	392	70	462
3	3	6	8	10	18	1	—	1	2	2	4	2.018	2.001	4.019
—	1	1	1	—	—	—	—	—	1	1	2	174	21	195
—	—	—	3	9	12	1	—	1	2	1	3	383	537	920
—	—	—	—	—	—	—	—	—	—	—	—	26	5	31
—	1	1	2	13	15	—	—	—	—	—	—	71	106	177
—	—	—	5	20	25	—	—	—	—	—	—	3	—	3
—	—	—	—	—	—	—	—	—	—	—	—	9	27	36
—	1	1	—	1	1	—	—	—	2	1	3	450	175	625
—	—	—	—	—	—	—	—	—	—	—	—	14	2	16
285	162	447	179	173	352	7	2	9	50	40	90	155.130	83.999	239.129
5	2	7	13	1	14	—	—	—	8	6	14	3.038	741	3.829

(Les chiffres en caractères minuscules représentent la totalité des étrangers qui ont adopté la nationalité brésilienne.)

CONVENÇÃO CONVENTION	Sexo masculino Sexe masculin	}	M
			Sexo feminino Sexe féminin
	Total	T	

População estrangeira (urbana, suburbana e marítima)
Population étrangère (urbaine, suburbaine et maritime)
SOLTEIROS

IDADE ÂGE	Alemanha Allemagne			Austria Autriche			Belgica Belgique			Dinamarca Danemark		
	M	F	T	M	F	T	M	F	T	M	F	T
	Dias..... Jours Mezes..... Mois	—	—	—	—	—	—	—	—	—	—	—
1.....	1	1	2	—	—	—	—	—	—	—	—	—
2.....	2	5	7	—	—	—	1	—	1	—	—	—
3.....	6	3	9	—	—	—	—	—	—	—	1	1
4.....	5	2	7	—	—	—	—	2	2	—	1	1
5.....	3	6	9	—	—	—	1	—	1	—	—	—
6.....	—	5	5	—	—	—	—	1	1	1	—	1
7.....	4	1	5	—	2	2	—	—	—	—	3	3
8.....	7	3	10	—	1	1	—	—	—	1	—	1
9.....	9	10	19	1	1	2	—	1	1	—	1	1
10 a 14..	45	39	84	5	10	15	9	6	15	—	1	1
15.....	8	11	19	—	4	4	1	3	4	—	1	1
16 a 20..	48	45	93	20	13	33	9	8	17	1	1	2
21.....	13	11	24	4	1	5	2	4	6	1	—	1
22 a 29 ..	224	84	308	45	21	66	16	20	36	12	4	16
30 a 39 ..	274	84	358	54	62	116	17	19	36	8	2	10
40 a 49 ..	88	51	139	17	32	49	6	11	17	4	1	5
50 a 59 ..	24	25	49	14	8	22	6	5	11	1	—	1
60 a 69 ..	11	12	23	7	2	9	4	4	8	1	—	1
70 a 79 ..	3	6	9	—	2	2	—	2	2	—	—	—
80 a 89 ..	2	1	3	1	—	1	—	—	—	—	—	—
90 a 99 ..	1	1	2	—	—	—	—	—	—	—	—	—
100 e +. .	—	—	—	—	—	—	—	—	—	—	—	—
Ignorada..... Age inconnu	—	1	1	—	1	1	—	1	1	—	—	—
TOTAL GERAL.	780	409	1.189	168	160	328	72	88	160	30	16	46
TOTAL GENERAL	30	12	42	5	2	7	1	1	2	1	1	1

NOTA — Os numeros em typo menor representam a totalidade dos estrangeiros que adoptaram a nacionalidade brasileira.

segundo a idade, a nacionalidade, o sexo e o estado civil

me), d'après l'âge, la nationalité, le sexe et l'état civil

CÉLIBATAIRES

EUROPA
EUROPE

França France			Grecia Grèce			Hespanha Espagne			Hollanda Pays-Bas			Hungria Hongrie		
M	F	T	M	F	T	M	F	T	M	F	T	M	F	T
1	—	1	—	—	—	—	—	—	—	—	—	—	—	—
2	4	6	—	—	—	5	2	7	—	1	1	—	—	—
5	4	9	—	—	—	5	3	8	—	3	3	—	—	—
1		1												
3	4	7	—	—	—	3	6	9	2	1	3	—	—	—
1		1												
2	1	3	—	—	—	10	9	19	3	1	4	—	—	—
5	8	13	2	—	2	11	16	27	1	1	2	—	—	—
1		1												
8	7	15	2	—	2	13	14	27	—	4	4	—	—	—
7	8	15	—	—	—	19	17	36	1	2	3	—	—	—
3		4												
10	7	17	1	—	1	20	25	45	—	—	—	—	—	—
1		1												
15	13	28	—	—	—	17	30	47	3	1	4	1	—	1
1		2												
11	14	25	—	—	—	18	35	53	—	—	—	—	1	1
1		4												
44	49	93	2	1	3	169	186	355	6	5	11	—	1	1
1		3				3	4	7						
11	11	22	—	—	—	52	44	96	2	1	3	—	—	—
3		5												
60	67	127	2	1	3	723	236	959	5	8	13	3	—	3
4		5				5	2	7						
9	14	23	3	—	3	160	47	207	1	3	4	—	1	1
1		3												
109	259	368	28	—	28	1.760	493	2.253	22	9	31	10	10	20
14		20				7	3	10						
116	217	333	25	1	26	1.174	365	1.539	15	4	19	9	8	17
3		3				9	2	11						
75	125	200	5	—	5	517	161	678	10	1	11	2	7	9
2		2				6	1	7				1		1
40	101	141	—	—	—	222	70	292	14	3	17	2	—	2
4		4				6	2	8			3			
14	42	56	3	—	3	56	38	94	8	—	8	1	—	1
1		2					2	2						
6	21	27	1	—	1	13	2	15	—	—	—	—	—	—
1		1												
—	7	7	—	—	—	2	3	5	—	—	—	—	—	—
—	—	—	—	—	—	1	—	1	1	—	1	—	—	—
—	—	—	—	—	—	—	—	—	—	—	—	—	—	—
—	4	4	1	—	1	12	4	16	1	—	1	—	1	1
533	987	1.540	75	3	78	4.982	1.806	6.788	95	48	143	28	29	57
41	21	62				30	16	52	3	2	5	1	2	3

(Les chiffres en caractères minuscules représentent la totalité des étrangers qui ont adopté la nationalité brésilienne.)

CONVENÇÃO } Sexo masculino } M
 CONVENTION } Sexe masculin }
 } Sexo feminino } F
 } Sexe féminin }
 } Total } T
 } Total }

População estrangeira (urbana, suburbana e marítima)
 Population étrangère (urbaine, suburbaine et mari-
SOLTEIROS-
 (CONTINUAÇÃO)

IDADE ÂGE	Inglaterra Angleterre			Italia Italie			Portugal Portugal			Russia Russie		
	M	F	T	M	F	T	M	F	T	M	F	T
	Dias... Jours	—	—	—	1	—	1	3	4	7	—	—
Mezes... Mois	6	5	11	5	11	16	78	54	132	1	—	1
1	8	4	12	7	14	21	72 ₁	72 ₁	144 ₁	—	2	2
2	8	7	15	13	7	20	104 ₁	108 ₁	212 ₂	1	5	6
3	10 ₂	4	14 ₂	14 ₁	10	24 ₁	108 ₁	117 ₁	225 ₁	1	1	2
4	8	6	14	26	13	39	163 ₂	154 ₂	317 ₄	—	—	—
5	8	11 ₁	19 ₁	11 ₁	19	30 ₁	184 ₁	161 ₁	345 ₂	1 ₁	3 ₁	4 ₁
6	10	7 ₁	17 ₁	14	30 ₂	44 ₂	218 ₂	205 ₃	423 ₃	—	3	3
7	21 ₃	8	29 ₃	30	35 ₁	65 ₁	227 ₁	285 ₃	512 ₄	3	4	7
8	9	10	19	38 ₁	38	76 ₁	318 ₁	298 ₁	616 ₂	4	3	7
9	6	18	24	48	42	90	363 ₃	361 ₃	724 ₆	7	4	11
10 a 14	27 ₂	40 ₂	67 ₂	273 ₃	244 ₄	517 ₇	3.326 ₂₁	2.555 ₁₀	5.881 ₃₁	29 ₁	37	66 ₁
15	6	14	20	72 ₁	60 ₁	132 ₁	975 ₄	638 ₄	1.613 ₈	15	6	21
16 a 20	45 ₁	42 ₁	87 ₂	602 ₆	293 ₅	895 ₁₁	7.523 ₃₇	3.330 ₂₁	10.853 ₅₈	40 ₁	36	76 ₁
21	12	5	17	110 ₃	50	160 ₃	1.613 ₁₈	473 ₅	2.086 ₂₃	22	3	25
22 a 29	138 ₅	81 ₃	219 ₈	1.301 ₅	363 ₃	1.664 ₈	16.524 ₈₁	3.606 ₂₁	20.130 ₁₀₂	170	78 ₂	248 ₂
30 a 39	114 ₁	63 ₂	177 ₃	806 ₉	212 ₆	1.018 ₁₅	13.264 ₁₁₂	2.358 ₁₁	15.622 ₁₂₃	82 ₅	179	261 ₅
40 a 49	58 ₃	25 ₁	83 ₄	396 ₆	109 ₂	505 ₈	4.835 ₇₀	902 ₅	5.737 ₇₅	34 ₂	44	78 ₂
50 a 59	17 ₁	15	32 ₁	264 ₃	53 ₁	317 ₄	1.859 ₄₁	420 ₃	2.279 ₄₄	6	9	15
60 a 69	10	12	22	82 ₂	38	120 ₂	760 ₂₄	198 ₁	958 ₂₅	2	1	3
70 a 79	1	3	4	18 ₂	10	28 ₂	245 ₉	69	314 ₉	2	—	2
80 a 89	—	—	—	2 ₁	1	3 ₁	71 ₂	18	89 ₂	—	—	—
90 a 99	—	—	—	2	1	3	23	9	32	—	—	—
100 e +	—	—	—	—	—	—	—	1	1	—	—	—
Ignorada. Âge inconnu	2	3	5	6	3	9	131 ₃	38 ₁	169 ₄	—	2	2
TOTAL GERAL... TOTAL GÉNÉRAL	524 ₁₆	383 ₁₁	907 ₂₇	4.141 ₄₃	1.656 ₂₅	5.797 ₆₈	52.987 ₄₃₃	16.434 ₉₆	69.421 ₅₂₉	420 ₁₀	420 ₂	840 ₁₂

NOTA — Os numeros em typo menor representam a totalidade dos estrangeiros que adoptaram a nacionalidade brasileira.

segundo a idade, a nacionalidade, o sexo e o estado civil

(me), d'après l'âge, la nationalité, le sexe et l'état civil

CÉLIBATAIRES

(SUITE)

EUROPA EUROPE												AMERICA AMÉRIQUE		
Servia Serbie			Suécia Suède			Suíça Suisse			Outros países Autres pays			Argentina Argentine		
M	F	T	M	F	T	M	F	T	M	F	T	M	F	T
—	—	—	—	—	—	—	—	—	—	—	—	—	—	—
—	—	—	—	1	1	1	1	2	1	2	3	3	3	6
—	—	—	—	—	—	4	—	4	—	—	—	3	4	7
—	—	—	—	2	2	—	1	1	—	—	—	12	11	23
—	—	—	1	1	2	3	—	3	4	1	5	9	9	18
—	—	—	1	1	2	1	2	3	1	3	3	10	12	22
—	—	—	1	—	1	6	—	6	2	3	5	17	19	36
—	—	—	—	—	—	2	1	3	1	1	2	23	22	45
1	—	1	1	1	2	2	—	2	—	2	2	21	39	60
—	—	—	—	—	—	1	1	2	4	3	7	35	37	72
—	—	—	—	—	—	1	2	3	6	3	9	20	25	45
—	—	—	1	1	2	9	11	20	30	24	54	96	95	191
—	—	—	—	—	—	3	1	4	3	2	5	7	10	17
—	—	—	1	2	3	20	10	30	31	32	63	60	58	118
—	—	—	1	—	1	8	—	8	13	6	19	8	20	28
3	—	3	7	3	10	56	29	85	128	102	230	70	75	145
2	3	5	11	7	18	46	21	67	87	157	244	44	39	83
—	—	—	3	2	5	17	10	27	30	27	57	26	16	42
—	—	—	2	—	2	7	4	11	9	6	15	8	11	19
—	—	—	—	1	1	3	3	6	5	5	10	5	1	6
—	—	—	—	—	—	—	1	1	4	—	4	4	1	5
—	—	—	—	—	—	—	—	—	—	—	—	3	1	4
—	—	—	—	—	—	—	—	—	—	—	—	—	1	1
—	—	—	—	—	—	—	—	—	—	—	—	—	—	—
—	—	—	—	—	—	—	—	—	—	—	—	1	1	2
6	3	9	30	22	52	190	98	288	358	379	737	485	510	995
						6	4	10	6	3	9	8	6	14

(Les chiffres en caractères minuscules représentent la totalité des étrangers qui ont adopté la nationalité brésilienne).

CONVENÇÃO } Sexo masculino } M
 CONVENTION } Sexe masculin }
 } Sexo feminino } F
 } Sexe féminin }
 } Total } T
 } Total }

População estrangeira (urbana, suburbana e marítima)
 Population étrangère (urbaine, suburbaine et mari-
SOLTEIROS
 (CONTINUAÇÃO)

IDADE ÂGE	Canadá Canada			Chile Chili			Cuba Cuba			Estados Unidos Etats-Unis		
	M	F	T	M	F	T	M	F	T	M	F	T
	Dias..... Jours	—	—	—	—	—	—	—	—	—	—	—
Mezes..... Mois	3	2	5	—	1	1	—	—	—	4	3	7
1.....	—	—	—	—	3 2	3 2	—	—	—	9	4	13
2.....	—	—	—	—	—	—	—	—	—	8	7	15
3.....	—	—	—	—	—	—	—	1	1	8	6	14
4.....	—	1	1	—	—	—	—	—	—	9 1	14	23 1
5.....	—	—	—	3	1	4	—	—	—	8	9 1	17 1
6.....	1	—	1	—	1	1	2	—	2	12	3	15
7.....	—	—	—	1	2	3	—	—	—	9	6	15
8.....	—	—	—	—	—	—	—	1	1	4	5	9
9.....	—	—	—	2	1	3	—	—	—	6	5	11
10 a 14..	—	—	—	5	9	14	1	—	1	24	17	41
15.....	—	—	—	2	—	2	—	—	—	4	7	11
16 a 20...	2	1	3	—	8	8	3	—	3	22 1	15	37 1
21.....	—	—	—	—	—	—	—	1	1	6	4	10
22 a 29...	3	1	4	4	3	7	3	—	3	99 1	25 1	124 2
30 a 39 .	3	—	3	4	5	9	4	—	4	75	14	89
40 a 49 ...	—	5	5	3	6	9	2	1	3	27	13	40
50 a 59 .	1	—	1	—	3	3	2 1	—	2 1	13	5	18
60 a 69 .	—	—	—	—	2	2	1	—	1	3	1	4
70 a 79 ...	—	—	—	—	—	—	—	—	—	—	—	—
80 a 89....	—	—	—	—	—	—	—	—	—	—	—	—
90 a 99 ..	—	—	—	—	—	—	—	—	—	—	—	—
100 e +....	—	—	—	—	—	—	—	—	—	—	—	—
Ignorada.... Âge inconnu	—	—	—	—	—	—	—	—	—	—	—	—
TOTAL GERAL... TOTAL GENERAL	13	10	23	24	45 2	69 2	18 1	4	22 1	350 3	163 2	513 5

NOTA — Os numeros em typo menor representam a totalidade dos estrangeiros que adoptaram a nacionalidade brasileira.

segundo a idade, a nacionalidade, o sexo e o estado civil

(me), d'après l'âge, la nationalité, le sexe et l'état civil

CÉLIBATAIRES

(— SUITE)

AMERICA
AMÉRIQUE

Mexico Mexique			Paraguay Paraguay			Perú Pérou			Uruguay Uruguay			Venezuela Vénézuéla		
M	F	T	M	F	T	M	F	T	M	F	T	M	F	T
—	—	—	—	—	—	—	—	—	—	—	—	—	—	—
—	—	—	—	—	—	1	—	1	2	1	3	—	—	—
—	2	2	—	—	—	—	—	—	3	2	5	—	—	—
—	—	—	—	—	—	—	—	—	1	1	2	—	—	—
—	—	—	—	—	—	—	—	—	5	1	6	—	—	—
1	—	1	—	2	2	—	—	—	—	4	4	—	—	—
1	—	1	—	—	—	—	1	1	4	5	9	—	—	—
1	1	2	—	2	2	—	—	—	2	1	3	—	—	—
1	—	1	1 1	2	3 1	—	—	—	4	3	7	—	—	—
1	—	1	—	1	1	—	—	—	4	3	7	—	—	—
—	—	—	—	—	—	—	2	2	3	2	5	—	—	—
7	2	9	1	4	5	—	7	7	14	16	30	—	—	—
—	—	—	1	1	2	—	3	3	1	3	4	—	—	—
2	—	2	6	5	11	3 1	4	7	17	24	41	—	4	4
2	—	2	—	1	1	1	1	2	5	2	7	—	—	—
3	2	5	11 1	9	20 1	4	—	4	29	35	64	—	1	1
4	1	5	7	4	11	2	1	3	11 1	27 1	38 2	1	1	2
—	—	—	6 2	5	11 2	3	—	3	7	8	15	—	—	—
—	—	—	2 1	4	6 1	—	—	—	4	6 1	10 1	1	—	1
—	—	—	5	5	10	—	—	—	1	—	1	2	—	2
—	—	—	2	—	2	—	—	—	—	1	1	—	—	—
—	—	—	—	1	1	—	—	—	—	—	—	—	—	—
—	—	—	—	—	—	—	—	—	—	—	—	—	—	—
—	—	—	—	—	—	—	—	—	—	—	—	—	—	—
1	—	1	2	—	2	—	—	—	—	—	—	—	—	—
24	8	32	44 5	46	90 5	14 1	19	33 1	117 1	145 2	262 3	4	6	10

(Les chiffres en caractères minuscules représentent la totalité des étrangers qui ont adopté la nationalité brésilienne)

CONVENÇÃO } Sexo masculino } M
 CONVENTION } Sexe masculin } M
 } Sexo feminino } F
 } Sexe féminin } F
 } Total } T
 } Total } T

População estrangeira (urbana, suburbana e marítima),
 Population étrangère (urbaine, suburbaine et marit)
SOLTEIROS
 (CONCLUSÃO)

IDADE ÂGE	AMERICA AMERIQUE			ASIA ASIE								
	Outros países Autres pays			China Chine			Japão Japon			Turquia Asiatica Turque-Asiatique		
	M	F	T	M	F	T	M	F	T	M	F	T
Dias... ..	—	—	—	—	—	—	—	—	—	—	—	—
Jours	—	—	—	—	—	—	3	—	3	5	4	9
Mezes.. . . .	—	—	—	—	—	—	—	—	—	—	—	—
Mois	—	—	—	—	—	—	—	—	—	—	—	—
1.	2	—	2	—	2	2	—	—	—	3	2	5
2.	1	—	1	—	—	—	—	—	—	5	3	8
3.. . . .	2	—	2	3	—	3	—	—	—	4	7	11
4	1	2	3	—	—	—	—	—	—	12	10	22
5.. . . .	1	3	4	—	—	—	—	—	—	13	13	26
6.. . . .	2	—	2	—	—	—	—	—	—	3	11	14
7	2	—	2	—	—	—	—	—	—	18	10	28
8.	1	1	2	—	1	1	1	3	4	30 ₁	26	56 ₁
9	—	1	1	—	—	—	—	—	—	16	13	29
10 a 14 .	2	2	4	6	3	9	2	1	3	112	107	219
15... . .	1	1	2	—	2	2	1 ₁	1 ₁	2 ₂	23	28 ₁	51 ₁
16 a 20. .	2	3	5	13	4	17	7	5	12	226 ₁	113	339 ₁
21... . .	3	1 ₁	4 ₁	1	—	1	5	1	6	46	17 ₁	63 ₁
22 a 29.. .	18	6	24	56	1	57	64 ₂	16 ₂	80 ₄	862 ₃	102	964 ₃
30 a 39 ..	17	4	21	48	—	48	34	1	35	536 ₄	32	568 ₄
40 a 49. .	6	3	9	38	—	38	4	—	4	109 ₂	19	128 ₂
50 a 59..	1	1	2	34	1	35	2	—	2	38	4	42
60 a 69..	1	1	2	3	—	3	—	—	—	15	4	19
70 a 79.	1	—	1	—	—	—	—	—	—	1	1	2
80 a 89. .	—	—	—	—	—	—	—	—	—	1	—	1
90 a 99 ..	—	—	—	—	—	—	—	—	—	—	—	—
100 e +.	—	—	—	—	—	—	—	—	—	—	—	—
Ignorada. Âge mconnu	—	—	—	—	1	1	—	—	—	1	—	1
TOTAL GERAL...	64	29	93	202	15	217	123 ₃	28 ₃	151 ₆	2.079 ₁₁	526 ₂	2.605 ₁₃
TOTAL GENERAL		1	1									

NOTA — Os numeros em typo menor representam a totalidade dos estrangeiros que adoptaram a nacionalidade brasileira.

segundo a idade, a nacionalidade, o sexo e o estado civil

(me), d'après l'âge, la nationalité, le sexe et l'état civil

CÉLIBATAIRES

— FIN)

Outros países Autres pays			Africa Afrique			Oceania Océanie			Paiz ignorado Pays inconnu			Total Total		
M	F	T	M	F	T	M	F	T	M	F	T	M	F	T
—	—	—	—	—	—	—	—	—	—	—	—	5	4	9
—	—	—	—	—	—	—	—	—	—	—	—	122	98	220
—	1	1	—	—	—	—	—	—	—	—	—	122	123	245
—	1	1	—	—	—	—	—	—	—	—	—	164	169	333
—	—	—	—	—	—	—	—	—	—	—	—	193	173	366
—	—	—	—	—	—	—	—	—	—	—	—	256	254	510
—	—	—	1	—	1	—	—	—	—	—	—	288	279	567
—	1	1	—	—	—	—	—	—	—	—	—	319	322	641
—	—	—	1	2	3	—	—	—	—	—	—	378	437	815
3	2	5	2	3	5	—	—	—	—	—	—	499	484	983
—	—	—	1	1	2	—	—	—	—	—	—	518	543	1.061
9	12	21	7	4	11	—	—	—	1	—	1	4.262	3.489	7.751
2	3	5	1	3	4	—	—	—	—	—	—	1.191	858	2.049
21	9	30	7	8	15	—	—	—	1	2	3	9.525	4.387	13.912
8	1	9	6	—	6	1	—	1	1	—	1	2.065	667	2.732
50	7	57	15	7	22	1	—	1	4	3	7	21.849	5.455	27.304
36	1	37	18	7	25	—	—	—	5	4	9	16.953	3.903	20.856
15	1	16	14	4	18	—	—	—	5	—	5	6.362	1.589	7.951
3	—	3	4	3	7	—	—	—	2	—	2	2.602	757	3.359
1	—	1	1	2	3	—	—	—	1	1	2	1.006	373	1.379
1	—	1	1	6	7	—	—	—	1	—	1	304	125	429
—	—	—	2	1	3	1	—	1	1	—	1	86	33	119
—	—	—	—	1	1	—	—	—	—	—	—	28	13	41
—	—	—	1	3	4	—	—	—	—	—	—	1	4	5
—	—	—	—	—	—	—	—	—	—	—	—	158	60	218
149	39	188	82	55	137	3	—	3	22	10	32	69.256	24.599	93.855
2		2	5		5				2	1	3	674	216	890

(Les chiffres en caractères minuscules représentent la totalité des étrangers qui ont adopté la nationalité brésilienne).

CONVENÇÃO } Sexo masculino } M
 CONVENTION } Sexe masculin }
 } Sexo feminino } F
 } Sexe féminin }
 } Total } T
 } Total }

População estrangeira (urbana, suburbana e marítima)
 Population étrangère (urbaine, suburbaine et marit

CASADOS

IDADE ÂGE	Alemanha Allemagne			Austria Autriche			Belgica Belgique			Dinamarca Danemark		
	M	F	T	M	F	T	M	F	T	M	F	T
	Dias.....	—	—	—	—	—	—	—	—	—	—	—
Jours.....	—	—	—	—	—	—	—	—	—	—	—	—
Mezes.....	—	—	—	—	—	—	—	—	—	—	—	—
Mois.....	—	—	—	—	—	—	—	—	—	—	—	—
1.....	—	—	—	—	—	—	—	—	—	—	—	—
2.....	—	—	—	—	—	—	—	—	—	—	—	—
3.....	—	—	—	—	—	—	—	—	—	—	—	—
4.....	—	—	—	—	—	—	—	—	—	—	—	—
5.....	—	—	—	—	—	—	—	—	—	—	—	—
6.....	—	—	—	—	—	—	—	—	—	—	—	—
7.....	—	—	—	—	—	—	—	—	—	—	—	—
8.....	—	—	—	—	—	—	—	—	—	—	—	—
9.....	—	—	—	—	—	—	—	—	—	—	—	—
10 a 14..	—	—	—	—	—	—	—	—	—	—	—	—
15..	—	1	1	—	—	—	—	—	—	—	—	—
16 a 20..	2	8	10	—	1	1	—	1	1	—	1	1
21..	3	8	11	—	2	2	1	6	7	—	—	—
22 a 29..	84	116	200	11	33	44	13	22	35	—	9	9
30 a 39..	276	199	475	77	74	151	44	53	97	13	7	20
40 a 49...	204	129	333	51	55	106	31	21	52	9	2	11
50 a 59..	122	90	212	37	33	70	21	9	30	8	2	10
60 a 69..	58	16	74	13	6	19	5	5	10	1	—	1
70 a 79..	13	14	27	4	4	8	6	1	7	—	—	—
80 a 89....	5	2	7	—	—	—	4	—	4	1	—	1
90 a 99..	—	—	—	—	—	—	—	—	—	—	—	—
100 e +...	—	—	—	—	—	—	—	—	—	—	—	—
Ignorada... Âge inconnu	2	3	5	—	—	—	—	1	1	—	—	—
TOTAL GERAL.....	769	586	1.355	193	208	401	125	119	244	32	21	53
TOTAL GENERAL	80	36	116	22	12	34	8	7	15	2	—	2

NOTA — Os numeros em typo menor representam a totalidade dos estrangeiros que adoptaram a nacionalidade brasileira.

CONVENÇÃO } { Sexo masculino } M
 CONVENTION } { Sexe masculin }
 } { Sexo feminino } F
 } { Sexe féminin }
 } { Total } T

População estrangeira (urbana, suburbana e marítima)
 Population étrangère (urbaine, suburbaine et maritime)
CASADOS
 (CONTINUAÇÃO)

IDADE ÂGE	Inglaterra Angleterre			Italia Italie			Portugal Portugal			Russia Russie		
	M	F	T	M	F	T	M	F	T	M	F	T
	Dias....	—	—	—	—	—	—	—	—	—	—	—
Jours	—	—	—	—	—	—	—	—	—	—	—	—
Mezes..	—	—	—	—	—	—	—	—	—	—	—	—
Mois	—	—	—	—	—	—	—	—	—	—	—	—
1..	—	—	—	—	—	—	—	—	—	—	—	—
2..	—	—	—	—	—	—	—	—	—	—	—	—
3...	—	—	—	—	—	—	—	—	—	—	—	—
4..	—	—	—	—	—	—	—	—	—	—	—	—
5.	—	—	—	—	—	—	—	—	—	—	—	—
6....	—	—	—	—	—	—	—	—	—	—	—	—
7.	—	—	—	—	—	—	—	—	—	—	—	—
8....	—	—	—	—	—	—	—	—	—	—	—	—
9.	—	—	—	—	—	—	—	—	—	—	—	—
10 a 14. ...	—	—	—	—	1	1	—	6	6	—	—	—
15..	—	—	—	—	—	—	—	15	15	—	—	—
Annos..	—	—	—	—	—	—	—	—	—	—	—	—
Âge inconnu	—	—	—	—	—	—	—	—	—	—	—	—
16 a 20 ..	—	4	4	17	125	142	187	836	1.023	1	22	23
21..	—	1	1	12	47	59	202	337	539	—	3	3
22 a 29 ..	51	101	152	863	1.040	1.903	8.038	6.752	14.790	72	115	187
30 a 39....	199	166	365	2.365	1.805	4.170	22.472	10.645	33.117	194	208	402
40 a 49 ...	144	83	227	2.127	1.335	3.462	15.786	6.178	21.964	128	88	216
50 a 59 .	106	28	134	1.577	761	2.338	7.893	2.963	10.856	50	39	89
60 a 69 ..	29	15	44	708	302	1 010	3 084	1.003	4.087	17	2	19
70 a 79....	7	2	9	151	53	204	797	198	995	—	—	—
80 a 89 ..	—	—	—	15	6	21	115	33	148	1	—	1
90 a 99 ..	—	—	—	2	3	5	16	4	20	—	—	—
100 e + .	—	—	—	—	—	—	—	—	—	—	—	—
Ignorada.	—	—	—	9	8	17	97	31	128	—	2	2
Âge inconnu	—	—	—	—	—	—	—	—	—	—	—	—
TOTAL GERAL.	536	400	936	7.846	5.486	13 332	58.687	29.001	87.688	463	479	942
TOTAL GENERAL	16	13	29	208	39	247	1.458	178	1.636	7	8	15

NOTA — Os numeros em tipo menor representam a totalidade dos estrangeiros que adoptaram a nacionalidade brasileira.

CONVENÇÃO } Sexo masculino } M
 CONVENTION } Sexe masculin }
 } Sexo feminino } F
 } Sexe féminin }
 } Total } T
 } Total }

População estrangeira (urbana, suburbana e marítima)
 Population étrangère (urbaine, suburbaine et maritime)
CASADOS
 (CONTINUAÇÃO)

IDADE AGE	Canadá Canada			Chile Chili			Cuba Cuba			Estados Unidos États-Unis		
	M	F	T	M	F	T	M	F	T	M	F	T
	Dias..... Jours	—	—	—	—	—	—	—	—	—	—	—
Mezes..... Mois	—	—	—	—	—	—	—	—	—	—	—	—
1.....	—	—	—	—	—	—	—	—	—	—	—	—
2.....	—	—	—	—	—	—	—	—	—	—	—	—
3.....	—	—	—	—	—	—	—	—	—	—	—	—
4.....	—	—	—	—	—	—	—	—	—	—	—	—
5.....	—	—	—	—	—	—	—	—	—	—	—	—
6.....	—	—	—	—	—	—	—	—	—	—	—	—
7.....	—	—	—	—	—	—	—	—	—	—	—	—
8.....	—	—	—	—	—	—	—	—	—	—	—	—
9.....	—	—	—	—	—	—	—	—	—	—	—	—
10 a 14...	—	—	—	—	—	—	—	—	—	—	—	—
15.....	—	—	—	—	—	—	—	—	—	—	—	—
ANOS... ANS	16 a 20...	—	—	—	—	—	—	1	1	1	2	3
21.....	—	—	—	—	—	—	—	—	—	1	3	3
22 a 29 ..	3	3	6	4	9	13	1	—	1	45	49	94
30 a 39 ..	4	4	8	4	13	17	5	2	7	101	87	188
40 a 49..	6	2	8	14	7	21	3	—	3	67	40	107
50 a 59 ..	2	1	3	1	5	6	1	—	1	53	12	65
60 a 69	1	—	1	—	1	1	—	1	1	53	2	55
70 a 79.	—	—	—	—	—	—	—	—	—	15	6	21
80 a 89 ..	—	—	—	—	—	—	—	—	—	5	2	7
90 a 99. .	—	—	—	—	—	—	—	—	—	2	—	2
100 e + ..	—	—	—	—	—	—	—	—	—	—	—	—
Ignorada.. Âge inconnu	—	—	—	1	1	2	—	—	—	1	1	2
TOTAL GERAL..... TOTAL GÉNÉRAL	16	10	26	24	36	60	10	4	14	288	202	490
		1	1							10	4	14

NOTA — Os numeros em typo menor representam a totalidade dos estrangeiros que adoptaram a nacionalidade brasileira

CONVENÇÃO } Sexo masculino } M
 CONVENTION } Sexe masculin }
 } Sexo feminino } F
 } Sexe féminin }
 } Total } T
 } Total }

População estrangeira (urbana, suburbana e marítima)
 Population étrangère (urbaine, suburbaine et mari
CASADO
 (CONCLUSÃO)

IDADE ÂGE	AMERICA AMÉRIQUE			ASIA ASIE										
	Outros países Autres pays			China Chine			Japão Japon			Turquia-Asiática Turque-Asiatique				
	M	F	T	M	F	T	M	F	T	M	F	T		
Dias.....	—	—	—	—	—	—	—	—	—	—	—	—	—	—
Jours	—	—	—	—	—	—	—	—	—	—	—	—	—	—
Mezes.....	—	—	—	—	—	—	—	—	—	—	—	—	—	—
Mois	—	—	—	—	—	—	—	—	—	—	—	—	—	—
1.	—	—	—	—	—	—	—	—	—	—	—	—	—	—
2.	—	—	—	—	—	—	—	—	—	—	—	—	—	—
3.	—	—	—	—	—	—	—	—	—	—	—	—	—	—
4.	—	—	—	—	—	—	—	—	—	—	—	—	—	—
5.	—	—	—	—	—	—	—	—	—	—	—	—	—	—
6.	—	—	—	—	—	—	—	—	—	—	—	—	—	—
7.	—	—	—	—	—	—	—	—	—	—	—	—	—	—
8.	—	—	—	—	—	—	—	—	—	—	—	—	—	—
9.	—	—	—	—	—	—	—	—	—	—	—	—	—	—
10 a 14. ...	—	—	—	—	—	—	—	—	—	—	—	1	1	—
15.	—	—	—	—	3	3	—	—	—	—	—	2	2	—
Annos.. Ans	16 a 20	—	2	2	3	7	10	—	1	1	10	67	77	—
		—	—	—	1	1	1	—	—	—	1	1	1	—
21.	22 a 29 .	—	1	1	3	6	9	1	—	1	7	23	30	—
		—	—	—	—	—	—	—	—	—	—	1	1	—
30 a 39 .	40 a 49 .	13	20	33	28	14	42	16	14	30	268	414	682	—
		—	1	1	—	—	—	—	1	1	1	2	1	3
40 a 49 .	50 a 59. ...	22	18	40	42	13	55	21	9	30	721	410	1.131	—
		1	1	1	1	2	3	1	1	1	9	1	10	—
50 a 59. ...	60 a 69 ..	14	4	18	41	5	46	10	4	14	448	188	636	—
		1	1	1	1	1	1	1	1	1	13	1	14	—
60 a 69 ..	70 a 79..	5	1	6	24	1	25	8	1	9	193	75	268	—
		—	—	—	1	1	1	—	—	—	5	5	5	—
70 a 79..	80 a 89 .	1	—	1	3	2	5	—	—	—	80	23	103	—
		—	—	—	2	—	2	—	—	—	18	10	28	—
80 a 89 .	90 a 99.	—	—	—	1	2	3	—	—	—	3	1	4	—
		—	—	—	3	—	3	—	—	—	2	—	2	—
90 a 99.	100 e + .	—	—	—	—	—	—	—	—	—	—	—	—	—
		—	—	—	—	—	—	—	—	—	—	—	—	—
Ignorada... Âge inconnu	—	—	—	1	1	2	—	—	—	6	1	7	—	—
TOTAL GERAL... TOTAL GENERAL	55	46	101	151	54	205	56	29	85	1.756	1.215	2.971	—	—
	2	1	3	4	3	7	2	—	2	30	5	35	—	—

NOTA — Os numeros em typo menor representam a totalidade dos estrangeiros que adoptaram a nacionalidade brasileira

segundo a idade, a nacionalidade, o sexo e o estado civil

me), d'après l'âge, la nationalité, le sexe et l'état civil

— MARIÉS

— FIN)

Outros países Autres pays			Africa Afrique			Oceania Océanie			Paiz ignorado Pays inconnu			Total Total		
M	F	T	M	F	T	M	F	T	M	F	T	M	F	T
—	—	—	—	—	—	—	—	—	—	—	—	—	—	—
—	—	—	—	—	—	—	—	—	—	—	—	—	—	—
—	—	—	—	—	—	—	—	—	—	—	—	—	—	—
—	—	—	—	—	—	—	—	—	—	—	—	—	—	—
—	—	—	—	—	—	—	—	—	—	—	—	—	—	—
—	—	—	—	—	—	—	—	—	—	—	—	—	—	—
—	—	—	—	—	—	—	—	—	—	—	—	—	—	—
—	—	—	—	—	—	—	—	—	—	—	—	—	—	—
—	—	—	—	—	—	—	—	—	—	—	—	—	8	8
—	—	—	—	—	—	—	—	—	—	—	—	—	21	21
—	—	—	—	—	—	—	—	—	—	—	—	1	1	1
—	4	4	1	—	1	—	—	—	2	—	2	238	1.219	1.457
1	5	6	1	1	2	—	—	—	—	1	1	5	7	12
19	24	43	1	13	1	—	—	—	—	3	4	4	4	8
53	44	97	15	21	28	1	2	3	1	1	4	10.365	9.996	20.361
34	16	50	1	14	1	—	—	—	—	3	1	122	75	197
2	1	3	2	1	3	—	—	—	—	1	2	509	121	630
16	6	22	2	4	2	2	—	2	3	2	5	21.009	9.492	30.501
1	—	1	8	1	9	—	—	—	—	—	—	563	91	654
5	—	5	1	1	1	—	—	—	1	—	1	483	61	544
—	—	—	5	1	6	—	—	—	—	—	—	483	28	511
—	—	—	—	1	1	—	—	—	—	—	—	1.096	325	1.421
—	—	—	—	—	—	—	—	—	—	—	—	99	8	107
—	—	—	—	—	—	—	—	—	—	—	—	162	53	215
—	—	—	—	—	—	—	—	—	—	—	—	15	2	17
—	—	—	—	—	—	—	—	—	—	—	—	26	7	33
—	—	—	2	1	3	—	—	—	—	—	—	1	1	2
—	—	—	—	—	—	—	—	—	—	1	1	123	63	186
—	—	—	—	—	—	—	—	—	—	—	—	5	—	5
128	99	227	80	57	137	3	2	5	10	10	20	77.962	44.013	121.975
3	1	4	7	1	8	—	—	—	4	2	6	2.038	398	2.436

(Les chiffres en caractères minuscules représentent la totalité des étrangers qui ont adopté la nationalité brésilienne)

CONVENÇÃO CONVENTION	Sexo masculino Sexe masculin	} M
	Sexo feminino Sexe féminin	
	Total Total	} T

População estrangeira (urbana, suburbana e marítima)

Population étrangère (urbaine, suburbaine et maritime)

VIUVOS

IDADE ÂGE	Alemanha Allemagne			Austria Autriche			Belgica Belgique			Dinamarca Danemark		
	M	F	T	M	F	T	M	F	T	M	F	T
	Dias... ..	—	—	—	—	—	—	—	—	—	—	—
Jours	—	—	—	—	—	—	—	—	—	—	—	—
Mezes... ..	—	—	—	—	—	—	—	—	—	—	—	—
Mois	—	—	—	—	—	—	—	—	—	—	—	—
Anos... .. Ans	1.	—	—	—	—	—	—	—	—	—	—	—
	2.	—	—	—	—	—	—	—	—	—	—	—
	3.	—	—	—	—	—	—	—	—	—	—	—
	4.	—	—	—	—	—	—	—	—	—	—	—
	5.	—	—	—	—	—	—	—	—	—	—	—
	6.	—	—	—	—	—	—	—	—	—	—	—
	7	—	—	—	—	—	—	—	—	—	—	—
	8.	—	—	—	—	—	—	—	—	—	—	—
	9.	—	—	—	—	—	—	—	—	—	—	—
	10 a 14.	—	—	—	—	—	—	—	—	—	—	—
	15.	—	—	—	—	—	—	—	—	—	—	—
	16 a 20. . .	—	1	1	—	—	—	—	—	—	—	—
	21.	—	—	—	—	—	—	—	—	—	—	—
	22 a 29 . .	—	5	5	—	—	—	1	4	5	—	—
	30 a 39. . .	5 1	27 1	32 2	2	12	14	4	8 1	12 1	1	—
40 a 49	7	57 3	64 3	3	20 2	23 2	1	9	10	1	5	6
50 a 59	13 2	80 3	93 5	3	35 1	38 1	1 1	4	5 1	2	3	5
60 a 69	10 2	68 4	78 6	3	11 1	14 1	3 1	8	11 1	2	4	6
70 a 79 . .	9 7	31	40 7	6	8 2	14 2	1	11	12	1	—	1
80 a 89	—	19	19	—	2	2	—	—	—	—	—	—
90 a 99	—	—	—	—	—	—	—	—	—	—	—	—
100 e +	—	—	—	—	—	—	—	—	—	—	—	—
Ignorada. Âge inconnu	—	—	—	—	1	1	—	—	—	—	—	—
TOTAL GERAL.	44	288	332	17	89	106	11	44	55	7	12	19
TOTAL GÉNÉRAL	12	11	23		6	6	2	1	3			

NOTA — Os numeros em typo menor representam a totalidade dos estrangeiros que adoptaram a nacionalidade brasileira

CONVENÇÃO } Sexo masculino } M
 CONVENTION } Sexe masculin }
 } Sexo feminino } F
 } Sexe féminin }
 } Total } T
 } Total }

População estrangeira (urbana, suburbana e marítima)
 Population étrangère (urbaine, suburbaine et maritime)
 VIUVCS!
 (CONTINUAÇÃO)

IDADE ÂGE	Inglaterra Angleterre			Italia Italie			Portugal Portugal			Russia Russie		
	M	F	T	M	F	T	M	F	T	M	F	T
	Dias.....	—	—	—	—	—	—	—	—	—	—	—
Jours.....	—	—	—	—	—	—	—	—	—	—	—	—
Mezes....	—	—	—	—	—	—	—	—	—	—	—	—
Mois.....	—	—	—	—	—	—	—	—	—	—	—	—
1.....	—	—	—	—	—	—	—	—	—	—	—	—
2.....	—	—	—	—	—	—	—	—	—	—	—	—
3.....	—	—	—	—	—	—	—	—	—	—	—	—
4.....	—	—	—	—	—	—	—	—	—	—	—	—
5.....	—	—	—	—	—	—	—	—	—	—	—	—
6.....	—	—	—	—	—	—	—	—	—	—	—	—
7.....	—	—	—	—	—	—	—	—	—	—	—	—
8.....	—	—	—	—	—	—	—	—	—	—	—	—
9.....	—	—	—	—	—	—	—	—	—	—	—	—
10 a 14 ..	—	—	—	—	—	—	—	—	—	—	—	—
15.....	—	—	—	—	—	—	—	—	—	—	—	—
Annos... ..	—	—	—	—	—	—	—	—	—	—	—	—
Ans.....	—	—	—	—	4	4	4	13	17	—	—	—
21.....	—	—	—	2	3	5	5	10	15	—	—	—
22 a 29 ..	1	8	9	19	67	86	215	368	583	1	14	15
		1	1	1		1	2	1	3			
30 a 39 ..	10	12	22	102	235	337	1.098	1.271	2.369	1	68	69
				2	2	4	19	5	24		1	1
40 a 49... ..	5	23	28	173	414	587	1.462	1.957	3.419	—	58	58
				4	1	5	47	11	58			
50 a 59 ..	13	32	45	209	504	713	1.395	2.357	3.752	4	34	38
	1		1	7	2	9	65	22	87			
60 a 69 ..	4	21	25	157	505	662	986	1.937	2.923	3	14	17
				4	3	7	54	19	73			
70 a 79 ..	5	14	19	82	193	275	434	974	1.408	3	4	7
				8	1	9	42	6	48			
80 a 89 ..	—	2	2	19	59	78	104	278	382	—	1	1
							7	3	10			
90 a 99 ..	—	2	2	2	6	8	10	43	53	—	—	—
				1		1	1	1	1			
100 e + ..	—	—	—	—	2	2	3	3	6	—	—	—
Ignorada... ..	—	—	—	—	1	1	10	17	27	—	1	1
Âge inconnu							2		2			
TOTAL GERAL... ..	38	114	152	765	1.993	2.758	5.726	9.228	14.954	12	194	206
TOTAL GENERAL	1	1	2	27	9	36	239	67	306		1	1

NOTA — Os numeros em typo menor representam a totalidade dos estrangeiros que adoptaram a nacionalidade brasileira.

CONVENÇÃO
CONVENTION

Sexo masculino Sexe masculin	}	M
Sexo feminino Sexe féminin		F
Total Total	}	T

População estrangeira (urbana, suburbana e marítima)
Population étrangère (urbaine, suburbaine et maritime)

VIUVOS
(CONTINUAÇÃO)

IDADE ÂGE	Canadá Canada			Chile Chili			Cuba Cuba			Estados Unidos États-Unis		
	M	F	T	M	F	T	M	F	T	M	F	T
	Dias..... Jours	—	—	—	—	—	—	—	—	—	—	—
Mezes... Mois	—	—	—	—	—	—	—	—	—	—	—	—
Anos... Ans	1.....	—	—	—	—	—	—	—	—	—	—	—
	2.....	—	—	—	—	—	—	—	—	—	—	—
	3.....	—	—	—	—	—	—	—	—	—	—	—
	4.....	—	—	—	—	—	—	—	—	—	—	—
	5.....	—	—	—	—	—	—	—	—	—	—	—
	6.....	—	—	—	—	—	—	—	—	—	—	—
	7.....	—	—	—	—	—	—	—	—	—	—	—
	8.....	—	—	—	—	—	—	—	—	—	—	—
	9.....	—	—	—	—	—	—	—	—	—	—	—
	10 a 14	—	—	—	—	—	—	—	—	—	—	—
	15..	—	—	—	—	—	—	—	—	—	—	—
	16 a 20 ..	—	—	—	—	—	—	—	—	—	—	—
	21... ..	—	—	—	—	—	—	—	—	—	—	—
	22 a 29 .	—	—	—	—	—	—	—	—	—	3	3
30 a 39 .	—	—	—	—	1	1	—	1	1	4	6	10
40 a 49 ...	2	—	2	—	4	4	1	3	4	3	5	8
50 a 59 ..	—	—	—	—	1	1	—	1	1	3	20	23
60 a 69. .	—	—	—	—	1	1	—	—	—	4	5	9
70 a 79	—	—	—	—	—	—	—	—	—	2	3	5
80 a 89. .	—	—	—	—	—	—	—	1	1	2	2	4
90 a 99. .	—	—	—	—	—	—	—	—	—	—	—	—
100 e + ..	—	—	—	—	—	—	—	—	—	—	—	—
Ignorada. Âge inconnu	—	—	—	—	—	—	—	—	—	—	—	—
TOTAL GERAL. TOTAL GENERAL	2	—	2	—	7	7	1	6	7	18	44	62

NOTA — Os numeros em typo menor representam a totalidade dos estrangeiros que adoptaram a nacionalidade brasileira.

CONVENÇÃO } Sexo masculino } M
 CONVENTION } Sexe masculin }
 } Sexo feminino } F
 } Sexe féminin }
 } Total } T
 } Total }

População estrangeira (urbana, suburbana e marítima),
 Population étrangère (urbaine, suburbaine et maritime)
VIUVOS
 (CONCLUSÃO)

IDADE ÂGE	AMERICA AMÉRIQUE			ASIA ASIE								
	Outros paizes Autres pays			China Chine			Japão Japon			Turquia-Asiatica Turque-Asiatique		
	M	F	T	M	F	T	M	F	T	M	F	T
Dias... ..	—	—	—	—	—	—	—	—	—	—	—	—
Jours	—	—	—	—	—	—	—	—	—	—	—	—
Mezes... ..	—	—	—	—	—	—	—	—	—	—	—	—
Mois	—	—	—	—	—	—	—	—	—	—	—	—
1... ..	—	—	—	—	—	—	—	—	—	—	—	—
2.	—	—	—	—	—	—	—	—	—	—	—	—
3.	—	—	—	—	—	—	—	—	—	—	—	—
4.	—	—	—	—	—	—	—	—	—	—	—	—
5.	—	—	—	—	—	—	—	—	—	—	—	—
6.	—	—	—	—	—	—	—	—	—	—	—	—
7.	—	—	—	—	—	—	—	—	—	—	—	—
8.	—	—	—	—	—	—	—	—	—	—	—	—
9	—	—	—	—	—	—	—	—	—	—	—	—
10 a 14 ...	—	—	—	—	—	—	—	—	—	—	—	—
15.	—	—	—	—	—	—	—	—	—	—	—	—
Annos. Ans	16 a 20.	—	—	—	—	—	—	—	—	—	2	2
21.. . . .	—	—	—	—	—	—	—	—	—	2	—	2
22 a 29 ...	—	3	3	—	1	1	2	1	3	12	26	38
30 a 39. . .	—	2	2	—	1	1	—	1	1	32	49	81
40 a 49	—	3	3	—	1	1	2	—	2	48	91	139
50 a 59	2	5	7	—	1	1	—	—	—	37	96	133
60 a 69	2	2	4	2	—	2	—	—	—	21	48	69
70 a 79.	1	—	1	—	—	—	—	1	1	9	29	38
80 a 89 .	—	—	—	—	—	—	—	—	—	3	6	9
90 a 99 .	—	—	—	—	—	—	—	—	—	—	5	5
100 e + .	—	—	—	—	—	—	—	—	—	—	—	—
Ignorada. Age inconnu	—	—	—	—	—	—	—	—	—	—	—	—
TOTAL.	5	15	20	2	4	6	4	3	7	164	352	516
TOTAL										1	1	2

NOTA - Os numeros em typo menor representam a totalidade dos estrangeiros que adoptaram a nacionalidade brasileira.

CONVENÇÃO } Sexo masculino } M
 CONVENTION } Sexe masculin }
 } Sexo feminino } F
 } Sexe féminin }
 } Total } T
 } Total }

População estrangeira (urbana, suburbana e marítima),
 Population étrangère (urbaine, suburbaine et mariti
ESTADO CIVIL IGNORADO

IDADE ÂGE	Alemanha Allemagne			Austria Autriche			Belgica Belgique			Dinamarca Danemark		
	M	F	T	M	F	T	M	F	T	M	F	T
	Dias.....	—	—	—	—	—	—	—	—	—	—	—
Jours	—	—	—	—	—	—	—	—	—	—	—	—
Mezes.....	—	—	—	—	—	—	—	—	—	—	—	—
Mois	—	—	—	—	—	—	—	—	—	—	—	—
Anos.. Ans	1.	—	—	—	—	—	—	—	—	—	—	—
	2.	—	—	—	—	—	—	—	—	—	—	—
	3.	—	—	—	—	—	—	—	—	—	—	—
	4.	—	—	—	—	—	—	—	—	—	—	—
	5.	—	—	—	—	—	—	—	—	—	—	—
	6.	—	—	—	—	—	—	—	—	—	—	—
	7.	—	—	—	—	—	—	—	—	—	—	—
	8.	—	—	—	—	—	—	—	—	—	—	—
	9.	—	—	—	—	—	—	—	—	—	—	—
	10 a 14. .	—	—	—	—	—	—	—	—	—	—	—
	15.	—	—	—	—	—	—	—	—	—	—	—
	16 a 20. .	—	—	—	—	—	—	—	—	—	—	—
	21.	—	—	—	—	—	—	—	—	—	—	—
	22 a 29 .	1	—	1	—	—	—	—	—	—	—	—
	30 a 39 .	3	—	3	—	—	—	—	—	—	—	—
	40 a 49 ...	1	—	1	—	—	—	—	—	—	—	—
	50 a 59 ..	—	1	1	—	—	—	—	—	—	—	—
	60 a 69 ...	—	—	—	—	—	—	—	—	—	—	—
	70 a 79 . .	—	—	—	—	—	—	—	—	—	—	—
80 a 89 .	—	—	—	—	—	—	—	—	—	—	—	
90 a 99. .	—	—	—	—	—	—	—	—	—	—	—	
100 e +.	—	—	—	—	—	—	—	—	—	—	—	
Ignorada. Âge inconnu	3	—	3	—	1	1	—	—	—	—	—	
TOTAL GERAL. TOTAL GÉNÉRAL	8	1	9	—	1	1	—	—	—	—	—	

NOTA — Os numeros em typo menor representam a totalidade dos estrangeiros que adoptaram a nacionalidade b.

CONVENÇÃO { Sexo masculino } M
 Sexe masculin }
 CONVENTION { Sexo feminino } F
 Sexe féminin }
 Total } T
 Total }

População estrangeira (urbana, suburbana e marítima),
 Population étrangère (urbaine, suburbaine et maritime)
ESTADO CIVIL IGNORADO
 (CONTINUAÇÃO)

IDADE ÂGE	Inglaterra Angleterre			Italia Italie			Portugal Portugal			Russia Russie		
	M	F	T	M	F	T	M	F	T	M	F	T
	Dias... ..	—	—	—	—	—	—	—	—	—	—	—
Jours	—	—	—	—	—	—	—	—	—	—	—	—
Mezes.	—	—	—	—	—	—	—	—	—	—	—	—
Mois	—	—	—	—	—	—	—	—	—	—	—	—
Anos. Années	1.	—	—	—	—	—	—	—	—	—	—	—
	2.	—	—	—	—	—	—	—	—	—	—	—
	3.	—	—	—	—	—	—	—	—	—	—	—
	4.	—	—	—	—	—	—	—	—	—	—	—
	5.	—	—	—	—	—	—	—	—	—	—	—
	6.	—	—	—	—	—	—	—	—	—	—	—
	7.	—	—	—	—	—	—	—	—	—	—	—
	8.	—	—	—	—	—	—	—	—	—	—	—
	9.	—	—	—	—	—	—	—	—	—	—	—
	10 a 14	—	—	—	—	—	—	—	—	—	—	—
	15.	—	—	—	—	—	—	—	—	—	—	—
	16 a 20	—	—	—	—	—	—	—	—	—	—	—
	21...	—	—	—	1	2	3	—	1	1	—	—
22 a 29 . . .	7	—	7	2	4	6	35	20	55	1	—	1
30 a 39 . . .	2	—	2	9	3	12	43	14	57	—	—	—
40 a 49 . . .	2	—	2	3	1	4	23	12	35	—	—	—
50 a 59 . . .	—	—	—	7	2	9	10	8	18	—	—	—
60 a 69 . . .	2	—	2	1	—	1	8	1	9	—	—	—
70 a 79 . . .	—	—	—	—	—	—	2	—	2	—	—	—
80 a 89 . . .	—	—	—	—	—	—	—	—	—	—	—	—
90 a 99 . . .	—	1	1	—	—	—	—	—	—	—	—	—
100 e + . . .	—	—	—	—	—	—	—	—	—	—	—	—
Ignorada. Âge inconnu	48	—	48	2	4	6	80	15	95	—	—	—
TOTAL GERAL.. . . . TOTAL GENERAL	61	1	62	25	17	42	204	71	275	1	—	1

NOTA — Os numeros em typo menor representam a totalidade dos estrangeiros que adoptaram a nacionalidade brasileira.

CONVENÇÃO } Sexo masculino } M
 CONVENTION } Sexe masculin }
 } Sexo feminino } F
 } Sexe féminin }
 } Total } T
 } Total }

População estrangeira (urbana, suburbana e marítima)
 Population étrangère (urbaine, suburbaine et maritime)
ESTADO CIVIL IGNORADO
 (CONTINUAÇÃO)

IDADE ÂGE	Canadá Canada			Chile Chili			Cuba Cuba			Estados Unidos Etats-Unis			
	M	F	T	M	F	T	M	F	T	M	F	T	
	Dias.... Jours Mezes..... Mois	—	—	—	—	—	—	—	—	—	—	—	—
Anos.... Ans	1.	—	—	—	—	—	—	—	—	—	—	—	
	2.... . . .	—	—	—	—	—	—	—	—	—	—	—	
	3.. . . .	—	—	—	—	—	—	—	—	—	—	—	
	4.	—	—	—	—	—	—	—	—	—	—	—	
	5.. . . .	—	—	—	—	—	—	—	—	—	—	—	
	6.	—	—	—	—	—	—	—	—	—	—	—	
	7.	—	—	—	—	—	—	—	—	—	—	—	
	8.	—	—	—	—	—	—	—	—	—	—	—	
	9.	—	—	—	—	—	—	—	—	—	—	—	
	10 a 14	—	—	—	—	—	—	—	—	—	—	—	
	15.	—	—	—	—	—	—	—	—	—	—	—	
	16 a 20..	—	—	—	—	—	—	—	—	—	—	—	
	21.	—	—	—	—	—	—	—	—	—	—	—	
	22 a 29. . .	—	—	—	—	—	—	—	—	—	—	—	
	30 a 39. . .	—	—	—	—	—	—	—	—	—	1	—	1
	40 a 49. . .	—	—	—	—	—	—	—	—	—	—	—	—
	50 a 59. . .	—	—	—	—	—	—	—	—	—	—	—	—
	60 a 69. . .	—	—	—	—	—	—	—	—	—	—	—	—
70 a 79. . .	—	—	—	—	—	—	—	—	—	—	—	—	
80 a 89. . .	—	—	—	—	—	—	—	—	—	—	—	—	
90 a 99. . .	—	—	—	—	—	—	—	—	—	—	—	—	
100 e +	—	—	—	—	—	—	—	—	—	—	—	—	
Ignorada.... Âge inconnu	—	—	—	1	—	1	—	—	—	—	—	—	
TOTAL GERAL... TOTAL GENERAL	—	—	—	1	—	1	—	—	—	1	—	1	

NOTA — Os numeros em typo menor representam a totalidade dos estrangeiros que adoptaram a nacionalidade brasileira

CONVENÇÃO } Sexo masculino } M
 CONVENTION } Sexe masculin }
 } Sexo feminino } F
 } Sexe féminin }
 } Total } T
 } Total }

População estrangeira (urbana, suburbana e marítima)
 Population étrangère (urbaine, suburbaine et mar
ESTADO CIVIL IGNORAD
 (CONCLUSI

IDADE ÂGE	AMERICA AMERIQUE			ASIA ASIE								
	Outros paizes Autres pays			China Chine			Japão Japon			Turquia Asiatica Turque-Asiatique		
	M	F	T	M	F	T	M	F	T	M	F	T
Dias.....	—	—	—	—	—	—	—	—	—	—	—	—
Jours	—	—	—	—	—	—	—	—	—	—	—	—
Mezes..	—	—	—	—	—	—	—	—	—	—	—	—
Mois	—	—	—	—	—	—	—	—	—	—	—	—
1.....	—	—	—	—	—	—	—	—	—	—	—	—
2.....	—	—	—	—	—	—	—	—	—	—	—	—
3.....	—	—	—	—	—	—	—	—	—	—	—	—
4.....	—	—	—	—	—	—	—	—	—	—	—	—
5.....	—	—	—	—	—	—	—	—	—	—	—	—
6.....	—	—	—	—	—	—	—	—	—	—	—	—
7.....	—	—	—	—	—	—	—	—	—	—	—	—
8.....	—	—	—	—	—	—	—	—	—	—	—	—
9.....	—	—	—	—	—	—	—	—	—	—	—	—
10 a 14....	—	—	—	—	—	—	—	—	—	—	—	—
15.....	—	—	—	—	—	—	—	—	—	—	—	—
16 a 20....	—	—	—	—	—	—	—	—	—	—	—	—
21.....	—	—	—	2	—	2	—	—	—	—	—	—
22 a 29....	2	—	2	13	—	13	—	—	—	3	6	9
30 a 39....	4	1	5	19	—	19	1	—	1	5	1	6
40 a 49....	2	—	2	2	—	2	—	—	—	1	2	3
50 a 59....	5	1	6	—	—	—	—	—	—	—	—	—
60 a 69....	—	—	—	—	—	—	—	—	—	1	—	1
70 a 79....	—	—	—	—	—	—	—	—	—	—	—	—
80 a 89....	—	—	—	—	—	—	—	—	—	—	—	—
90 a 99....	—	—	—	—	—	—	—	—	—	—	—	—
100 e +....	—	—	—	—	—	—	—	—	—	—	—	—
Ignorada.....	1	—	1	—	—	—	—	—	—	8	1	9
Âge inconnu										1		1
TOTAL, GERAL.....	14	2	16	36	—	36	1	—	1	19	10	29
TOTAL GENERAL										1		1

NOTA — Os numeros em typo menor representam a totalidade dos estrangeiros que adoptaram a nacionalidade brasileira.

CONVENÇÃO } Sexo masculino } M
 CONVENTION } Sexe masculin } M
 } Sexo feminino } F
 } Sexe féminin } F
 } Total } T
 } Total } T

População urbana estrangeira, segundo
 Population urbaine étrangère, d'après

IDADE ÂGE	Alemanha Allemagne			Austria Autriche			Belgica Belgique			Dinamarca Danemark		
	M	F	T	M	F	T	M	F	T	M	F	T
	Dias.....	—	—	—	—	—	—	—	—	—	—	—
Jours.....	—	—	—	—	—	—	—	—	—	—	—	—
Mezes.....	2	2	4	—	—	—	—	1	1	—	—	—
Mois.....	—	—	—	—	—	—	—	—	—	—	—	—
1.....	1	1	2	—	—	—	—	—	—	—	—	—
2.....	2	4	6	—	—	—	1	—	1	—	—	—
3.....	6	3	9	—	—	—	—	—	—	—	1	1
4.....	4	1	5	—	—	—	—	2	2	—	1	1
5.....	3	6	9	—	—	—	1	—	1	—	—	—
6.....	—	3	3	—	—	—	—	1	1	1	—	1
7.....	4	1	5	—	2	2	—	—	—	—	3	3
8.....	6	2	8	—	1	1	—	—	—	1	—	1
9.....	8	7	15	1	1	2	—	1	1	—	1	1
10 a 14....	37	29	66	5	10	15	9	6	15	—	1	1
15.....	6	12	18	—	4	4	1	2	3	—	1	1
16 a 20....	46	49	95	20	13	33	9	9	18	1	1	2
21.....	14	19	33	4	3	7	3	9	12	1	—	1
22 a 29....	278	187	465	50	46	96	28	44	72	12	12	24
30 a 39....	501	275	776	120	136	256	62	79	141	21	6	27
40 a 49....	258	205	463	68	95	163	37	35	72	13	8	21
50 a 59....	138	164	302	46	68	114	21	15	36	9	5	14
60 a 69....	70	82	152	19	17	36	8	13	21	3	3	6
70 a 79....	20	43	63	9	14	23	4	13	17	1	—	1
80 a 89....	7	20	27	1	2	3	—	—	—	1	—	1
90 a 99....	—	1	1	—	—	—	—	—	—	—	—	—
100 e +....	—	—	—	—	—	—	—	—	—	—	—	—
Ignorada..	4	3	7	—	3	3	—	2	2	—	—	—
Âge inconnu	—	—	—	—	—	—	—	—	—	—	—	—
TOTAL GERAL.....	1.415	1.119	2.534	343	415	758	184	232	416	64	43	107
TOTAL GÉNÉRAL.....	106	55	161	26	13	39	10	8	18	3	—	3

NOTA — Os números em typo menor representam a totalidade dos estrangeiros que adoptaram a nacionalidade brasileira

a idade, a nacionalidade e o sexo

l'âge, la nationalité et le sexe

EUROPA														
EUROPE														
França France			Grécia Grèce			Hespanha Espagne			Hollanda Pays-Bas			Hungria Hongrie		
M	F	T	M	F	T	M	F	T	M	F	T	M	F	T
1	—	1	—	—	—	—	—	—	—	—	—	—	—	—
2	3	5	—	—	—	5	2	7	—	1	1	—	—	—
5	4	9	—	—	—	3	3	6	—	1	1	—	—	—
1	1	1	—	—	—	—	—	—	—	—	—	—	—	—
3	4	7	—	—	—	—	4	4	—	1	1	—	—	—
1	1	1	—	—	—	—	—	—	—	—	—	—	—	—
2	1	3	—	—	—	8	7	15	3	1	4	—	—	—
5	8	13	2	—	2	8	10	18	1	1	2	—	—	—
1	1	1	—	—	—	—	—	—	—	—	—	—	—	—
8	6	14	2	—	2	11	9	20	—	1	1	—	—	—
7	8	15	—	—	—	13	16	29	1	—	1	—	—	—
3	1	4	—	—	—	—	—	—	—	—	—	—	—	—
9	7	16	1	—	1	16	21	37	—	—	—	—	—	—
1	1	1	—	—	—	—	—	—	—	—	—	—	—	—
14	13	27	—	—	—	12	23	35	—	1	1	1	—	1
1	1	2	—	—	—	—	—	—	—	—	—	—	—	—
11	12	23	—	—	—	13	32	45	—	—	—	—	1	1
1	3	4	—	—	—	—	—	—	—	—	—	—	—	—
43	43	86	2	1	3	126	151	277	3	1	4	—	1	1
1	2	3	—	—	—	1	2	3	—	—	—	—	—	—
9	11	20	—	—	—	47	40	87	—	1	1	—	—	—
3	2	5	—	—	—	—	—	—	—	—	—	—	—	—
57	79	136	2	1	3	658	265	923	4	6	10	3	—	3
3	1	4	—	—	—	5	3	8	—	—	—	—	—	—
9	23	32	3	—	3	153	71	224	1	3	4	—	1	1
1	2	3	—	—	—	—	—	—	—	1	1	—	—	—
141	412	553	36	10	46	2.161	1.201	3.362	22	22	44	12	12	24
17	8	25	2	—	2	9	6	15	—	1	1	1	1	2
268	525	793	49	8	57	2.568	1.770	4.338	35	18	53	16	20	36
12	10	22	—	—	—	29	7	36	—	—	—	—	—	1
258	382	640	16	4	20	1.658	1.199	2.857	22	9	31	5	19	24
10	9	19	—	—	—	5	5	34	1	1	1	1	1	2
191	313	504	8	3	11	943	839	1.782	18	4	22	3	10	13
22	7	29	—	—	—	20	3	23	3	3	3	3	3	3
80	173	253	3	3	6	351	390	741	8	5	13	5	2	7
6	7	13	—	—	—	14	4	18	—	—	—	3	1	4
28	90	118	2	—	2	80	143	223	1	1	2	3	3	6
2	2	2	—	—	—	4	2	6	—	—	—	1	—	1
3	27	30	—	—	—	12	39	51	3	—	3	—	—	—
—	—	—	—	—	—	1	1	2	1	—	1	—	—	—
1	2	3	—	—	—	1	5	6	1	—	1	—	—	—
—	—	—	—	—	—	—	—	—	—	—	—	—	—	—
1	9	10	1	—	1	21	17	38	1	—	1	—	2	2
1.156	2.155	3.311	127	30	157	8.868	6.257	15.125	124	77	201	48	71	119
84	55	139	2	—	2	112	33	145	5	2	7	6	7	13

(Les chiffres en caractères minuscules représentent la totalité des étrangers qui ont adopté la nationalité brésilienne.)

CONVENÇÃO
CONVENTION

Sexo masculino
Sexe masculin } M
Sexo feminino
Sexe féminin } F
Total
Total } T

População urbana estrangeira, segundo
Population urbaine étrangère, d'après
(CONTINUAÇÃO)

IDADE ÂGE	Inglaterra Angleterre			Italia Italie			Portugal Portugal			Russia Russie			
	M	F	T	M	F	T	M	F	T	M	F	T	
	Dias..... Jours	—	—	—	1	—	1	3	3	6	—	—	—
Mezes..... Mois	6	5	11	5	8	13	54	37	91	1	—	1	
Anos..... Ans	1.	8	4	12	7	14	21	49	60	109	—	2	2
	2.....	7	7	14	10	7	17	78	83	161	1	5	6
	3.....	9	4	13	12	9	21	88	87	175	1	1	2
	4.....	7	5	12	23	13	36	127	121	248	—	—	—
	5.....	6	11	17	10	15	25	133	135	268	1	3	4
	6.....	8	7	15	10	24	34	172	160	332	—	3	3
	7.....	19	8	27	27	31	58	189	228	417	3	4	7
	8.....	8	10	18	33	37	70	247	232	479	4	3	7
	9.....	6	17	23	44	39	83	304	276	580	7	4	11
	10 a 14....	24	38	62	242	215	457	2.723	2.068	4.791	29	36	65
	15.....	6	14	20	65	55	120	810	540	1.350	15	6	21
	16 a 20. ...	39	44	83	561	385	946	6.604	3.595	10.199	41	53	94
	21.....	12	6	18	120	95	215	1.613	711	2.324	22	6	28
	22 a 29....	170	176	346	2.009	1.309	3.318	21.409	9.374	30.783	235	198	433
	30 a 39....	289	227	516	2.917	1.947	4.864	30.401	11.705	42.106	263	436	699
	40 a 49....	195	119	314	2.308	1.607	3.915	17.472	7.231	24.703	150	174	324
	50 a 59. .	115	65	180	1.739	1.137	2.876	8.555	4.521	13.076	54	76	130
	60 a 69....	40	47	87	818	721	1.539	3.587	2.426	6.013	19	16	35
	70 a 79 ...	11	19	30	204	220	424	1.091	936	2.027	5	4	9
80 a 89....	—	2	2	29	47	76	227	254	481	1	—	1	
90 a 99....	—	3	3	5	10	15	35	41	76	—	—	—	
100 e +....	—	—	—	—	1	1	3	4	7	—	—	—	
Ignorada... Age inconnu	2	3	5	14	16	30	216	80	296	—	5	5	
TOTAL GERAL..... TOTAL GENERAL	987	841	1.828	11.213	7.962	19.175	96.190	44.908	141.098	852	1.035	1.887	
	24	23	47	229	61	290	1.457	246	1.703	16	10	26	

NOTA — Os numeros em typo menor representam a totalidade dos estrangeiros que adoptaram a nacionalidade brasileira.

a idade, a nacionalidade e o sexo

l'âge, la nationalité et le sexe

(— SUITE).

EUROPA EUROPE												AMERICA AMÉRIQUE		
Servia Serbie			Suécia Suède			Suíça Suisse			Outros países Autres pays			Argentina Argentine		
M	F	T	M	F	T	M	F	T	M	F	T	M	F	T
—	—	—	—	—	—	—	—	—	—	—	—	—	—	—
—	—	—	—	1	1	1	1	2	1	2	3	3	3	6
—	—	—	—	—	—	4	—	4	—	—	—	3	4	7
—	—	—	—	2	2	—	1	1	—	—	—	10	10	20
—	—	—	1	1	2	3	—	3	4	1	5	9	9	18
—	—	—	1	1	2	1	2	3	—	3	3	8	11	19
—	—	—	1	—	1	6	—	6	2	2	4	17	17	34
—	—	—	—	—	—	2	1	3	1	1	2	21	20	41
—	—	—	1	1	2	2	—	2	—	2	2	20	36	56
—	—	—	—	—	—	1	1	2	4	3	7	35	29	64
—	—	—	—	—	—	1	2	3	6	2	8	18	20	38
—	—	—	1	1	2	8	10	18	28	21	49	79	84	163
—	—	—	—	—	—	3	1	4	3	2	5	4	10	14
—	—	—	1	4	5	19	12	31	27	41	68	54	70	124
—	—	—	1	—	1	8	2	10	16	12	28	7	20	27
2	3	5	9	8	17	71	50	121	152	169	321	89	164	253
2	3	5	25	16	41	93	69	162	196	320	516	104	123	227
—	—	—	8	9	17	48	37	85	120	127	247	67	74	141
1	—	1	12	4	16	42	30	72	64	93	157	26	40	66
1	—	1	1	—	1	3	—	3	4	4	8	1	—	1
—	1	1	3	4	7	10	20	30	27	18	45	10	17	27
—	—	—	1	1	2	4	8	12	10	9	19	6	6	12
—	—	—	—	—	—	—	—	—	2	2	4	4	2	6
—	—	—	—	—	—	—	—	—	—	1	1	2	2	4
—	—	—	—	—	—	—	—	—	—	—	—	—	—	—
1	—	1	—	—	—	1	—	1	—	—	—	1	2	3
6	7	13	65	53	118	328	247	575	663	831	1.494	597	773	1.370
1	—	1	4	2	6	15	7	22	24	13	37	13	12	25

I, es chiffres en caractères minuscules représentent la totalité des étrangers qui ont adopté la nationalité brésilienne).

CONVENÇÃO CONVENTION	Sexo masculino Sexe masculin	} M
	Sexo feminino Sexe féminin	
	Total Total	} T

População urbana estrangeira, segundo

Population urbaine étrangère, d'après

(CONTINUAÇÃO)

IDADE ÂGE	Canadá Canada			Chile Chili			Cuba Cuba			Estados Unidos États-Unis		
	M	F	T	M	F	T	M	F	T	M	F	T
	Dias..... Jours	—	—	—	—	—	—	—	—	—	—	—
Mezes..... Mois	3	2	5	—	1	1	—	—	—	4	2	6
1.....	—	—	—	—	3 ₂	3 ₂	—	—	—	8	4	12
2.....	—	—	—	—	—	—	—	—	—	8	6	14
3.....	—	—	—	—	—	—	—	1	1	8	6	14
4.....	—	1	1	—	—	—	—	—	—	8 ₁	14	22 ₁
5.....	—	—	—	3	1	4	—	—	—	8	9 ₁	17 ₁
6.....	1	—	1	—	1	1	2	—	2	12	3	15
7.....	—	—	—	1	2	3	—	—	—	9	6	15
8.....	—	—	—	—	—	—	—	1	1	4	5	9
9.....	—	—	—	2	1	3	—	—	—	6	5	11
10 a 14....	—	—	—	5	8	13	—	—	—	22	16	38
15.....	—	—	—	2	—	2	—	—	—	4	7	11
16 a 20....	2	1	3	—	8	8	1	—	1	22 ₁	17	39 ₁
21.....	—	—	—	—	—	—	—	1	1	6	7	13
22 a 29....	6	4 ₁	10 ₁	7	12	19	4	—	4	138 ₁	73 ₁	211 ₂
30 a 39....	6	4	10	8	18	26	9	3	12	175 ₂	102	277 ₂
40 a 49....	8	7	15	15	17	32	4	4	8	94 ₂	57 ₁	151 ₃
50 a 59....	3	1	4	—	9	9	2 ₁	1	3	63 ₃	35 ₂	98 ₅
60 a 69....	1	—	1	—	3	3	1	1	2	20	11 ₁	31 ₁
70 a 79....	—	—	—	—	—	—	—	—	—	7 ₂	5	12 ₂
80 a 89....	—	—	—	—	—	—	—	1	1	2	2	4
90 a 99....	—	—	—	—	—	—	—	—	—	—	—	—
100 e +....	—	—	—	—	—	—	—	—	—	—	—	—
Ignorada..... Âge inconnu	—	—	—	2	1	3	—	—	—	1	1	2
TOTAL GERAL..... TOTAL GÉNÉRAL	30	20 ₁	50 ₁	45	85 ₂	130 ₂	23 ₁	13	36 ₁	629 ₁₂	393 ₆	1.022 ₁₈

NOTA — Os numeros em typo menor representam a totalidade dos estrangeiros que adoptaram a nacionalidade brasileira.

a idade, a nacionalidade e o sexo

l'âge, la nationalité et le sexe

(SUITE)

AMERICA AMÉRIQUE														
Mexico Mexique			Paraguay Paraguay			Perú Pérou			Uruguay Uruguay			Venezuela Vénézuéla		
M	F	T	M	F	T	M	F	T	M	F	T	M	F	T
—	—	—	—	—	—	—	—	—	—	—	—	—	—	—
—	—	—	—	—	—	1	—	1	2	1	3	—	—	—
—	2	2	—	—	—	—	—	—	3	2	5	—	—	—
—	—	—	—	—	—	—	—	—	1	1	2	—	—	—
—	—	—	—	—	—	—	—	—	5	1	6	—	—	—
1	—	1	—	2	2	—	—	—	—	3	3	—	—	—
1	—	1	—	—	—	—	1	1	3	5	8	—	—	—
1	1	2	—	2	2	—	—	—	2	1	3	—	—	—
1	—	1	1	—	1	—	—	—	4	2	6	—	—	—
—	—	—	1	—	1	—	—	—	2	3	5	—	—	—
—	—	—	—	—	—	—	2	2	1	2	3	—	—	—
7	2	9	1	4	5	—	6	6	8	12	20	—	—	—
—	—	—	1	1	2	—	3	3	1	3	4	—	—	—
—	—	—	4	5	9	3	5	8	15	25	40	—	2	2
1	—	1	—	4	4	1	1	1	5	4	9	—	—	—
2	6	8	12	20	32	6	5	11	36	74	110	1	1	2
8	2	10	12	19	31	7	7	14	46	69	115	3	3	6
2	1	3	8	25	33	6	1	7	31	60	91	2	1	3
—	1	1	11	18	29	2	3	5	15	35	50	2	1	3
—	1	1	7	41	48	1	—	1	3	10	13	2	—	2
1	—	1	5	6	11	—	1	1	2	8	10	—	—	—
—	—	—	—	5	5	—	—	—	—	2	2	—	—	—
—	—	—	—	—	—	—	—	—	—	—	—	—	—	—
—	—	—	—	—	—	—	—	—	—	—	—	—	—	—
1	—	1	—	—	—	—	—	—	—	—	—	—	—	—
26	16	42	62	152	214	26	35	61	185	323	508	10	8	18
			10	6	16	2	1	3	9	6	15	1		1

(Les chiffres en caractères minuscules représentent la totalité des étrangers qui ont adopté la nationalité brésilienne)

CONVENÇÃO { Sexo masculino } M
 CONVENTION { Sexe masculin } F
 { Total } T

População urbana estrangeira, segundo
 Population urbaine étrangère, d'après
 (CONCLUSÃO)

IDADE ÂGE	AMERICA AMÉRIQUE			ASIA ASIE								
	Outros países Autres pays			China Chine			Japão Japon			Turquia-Asiatica Turque-Asiatique		
	M	F	T	M	F	T	M	F	T	M	F	T
Dias..... Jours	—	—	—	—	—	—	—	—	—	—	—	—
Mezes.... Mois	—	—	—	—	—	—	3	—	3	5	3	8
1..	2	—	2	—	2	2	—	—	—	3	—	3
2..	1	—	1	—	—	—	—	—	—	5	3	8
3..... . . .	2	—	2	3	—	3	—	—	—	4	3	7
4..... . . .	1	2	3	—	—	—	—	—	—	11	6	17
5..... . . .	1	3	4	—	—	—	—	—	—	10	9	19
6.	2	—	2	—	—	—	—	—	—	2	9	11
7..... . . .	2	—	2	—	—	—	—	—	—	13	9	22
8.	1	1	2	—	1	1	1	2	3	29 ₁	19	48 ₁
9.	—	1	1	—	—	—	—	—	—	13	11	24
10 a 14. . .	2	2	4	4	3	7	2	1	3	87	79	166
15.. . . .	1	1	2	—	—	—	1 ₁	1 ₁	2 ₂	21 ₁	24 ₁	45 ₁
16 a 20. . .	2	5	7	15 ₁	10	25 ₁	7	6	13	190 ₁	150 ₁	340 ₂
21.... . . .	2	2 ₁	4 ₁	4	3	7	6	1	7	46	33 ₂	79 ₂
22 a 29 . . .	31	27 ₁	58 ₁	72	16	88	74 ₃	26 ₂	100 ₅	1.034 ₅	434	1.468 ₅
30 a 39 ...	41 ₁	24	65 ₁	85 ₁	14 ₂	99 ₃	48 ₁	11	59 ₁	1.124 ₁₁	404 ₁	1.528 ₁₂
40 a 49....	21 ₁	10	31 ₁	78 ₁	6	84 ₁	11	4	15	492 ₁₁	232 ₂	724 ₁₃
50 a 59...	10	8	18	55	3	58	9	1	10	220 ₅	143	363 ₅
60 a 69	4	3	7	8	2	10	—	—	—	92 ₁	59	151 ₁
70 a 79....	1	—	1	1	—	1	—	—	—	19 ₁	38	57 ₁
80 a 89 ...	—	—	—	1	2	3	—	—	—	4	5	9
90 a 99. . .	—	—	—	1	—	1	—	—	—	2	5	7
100 e +... .	—	—	—	—	—	—	—	—	—	—	—	—
Idade ignorada Âge inconnu	—	—	—	1	2	3	—	—	—	16 ₁	2	18 ₁
TOTAL GERAL..... TOTAL GENERAL	127 ₂	89 ₂	216 ₄	328 ₃	64 ₂	392 ₅	162 ₅	53 ₃	215 ₈	3.442 ₃₇	1.680 ₇	5.122 ₄₄

NOTA — Os numeros em typo menor representam a totalidade dos estrangeiros que adoptaram a nacionalidade brasileira.

a idade, a nacionalidade e o sexo

l'âge, la nationalité et le sexe

(- BRN)

Outros paizes Autres pays			Africa Afrique			Oceania Océanie			Paiz ignorado Pays inconnu			Total Total		
M	F	T	M	F	T	M	F	T	M	F	T	M	F	T
—	—	—	—	—	—	—	—	—	—	—	—	5	3	8
—	—	—	—	—	—	—	—	—	—	—	—	98	75	173
—	1	1	—	—	—	—	—	—	—	—	—	96	107	203
—	1	1	—	—	—	—	—	—	—	—	—	2	2	4
—	—	—	—	—	—	—	—	—	—	—	—	127	139	266
—	—	—	—	—	—	—	—	—	—	—	—	1	2	3
—	—	—	—	—	—	—	—	—	—	—	—	168	136	304
—	—	—	—	—	—	—	—	—	—	—	—	5	5	5
—	—	—	—	—	—	—	—	—	—	—	—	208	207	415
—	—	—	1	—	1	—	—	—	—	—	—	3	1	4
—	—	—	—	—	—	—	—	—	—	—	—	228	233	461
—	—	—	1	—	—	—	—	—	—	—	—	5	3	8
—	1	1	—	—	—	—	—	—	—	—	—	258	262	520
—	—	—	1	2	3	—	—	—	—	—	—	3	5	8
—	—	—	1	2	3	—	—	—	—	—	—	323	365	688
3	1	4	2	3	5	—	—	—	—	—	—	6	5	11
—	—	—	1	1	2	—	—	—	—	—	—	408	391	799
—	—	—	1	1	2	—	—	—	—	—	—	4	3	7
—	—	—	1	1	2	—	—	—	—	—	—	442	438	880
6	7	13	7	4	11	—	—	—	1	—	1	3	10	13
—	—	—	1	3	4	—	—	—	—	1	1	3.511	2.860	6.371
2	2	4	1	3	4	—	—	—	—	1	1	21	19	40
—	—	—	1	3	4	—	—	—	—	1	1	1.003	745	1.748
13	10	23	7	7	14	—	—	—	3	3	6	7	8	15
5	6	11	6	1	7	1	—	1	2	1	3	8.430	4.881	13.311
—	—	—	1	1	1	—	—	—	1	1	1	50	30	80
53	24	77	29	19	48	2	1	3	10	9	19	1	1	1
69	34	103	31	27	58	—	—	—	8	6	14	22	16	38
34	12	46	30	21	51	—	—	—	1	1	1	2	1	1
2	1	3	3	1	4	—	—	—	7	5	12	1	1	1
14	8	22	15	11	26	1	—	1	7	5	12	500	91	591
1	—	—	2	—	2	—	—	—	2	1	3	475	91	566
5	2	7	8	7	15	—	—	—	2	5	7	277	57	334
—	—	—	1	—	1	—	—	—	1	2	3	1.526	1.582	3.108
3	3	6	6	9	15	—	—	—	1	2	3	132	18	150
—	—	—	1	—	1	—	—	—	1	1	2	1	2	2
—	—	—	—	7	7	1	—	1	2	1	3	25	3	28
—	1	1	2	12	14	—	—	—	—	—	—	50	83	133
—	—	—	3	18	21	—	—	—	—	—	—	3	—	3
—	—	—	—	—	—	—	—	—	2	1	3	6	23	29
—	—	—	—	—	—	—	—	—	2	—	—	286	149	435
—	—	—	—	—	—	—	—	—	—	—	—	3	2	5
207	113	320	150	152	302	5	1	6	45	39	84	128.732	70.292	199.024
3	2	5	12	1	13	—	—	—	6	6	12	2.240	592	2.832

(Les chiffres en caractères minuscules représentent la totalité des étrangers qui ont adopté la nationalité brésilienne.)

CONVENÇÃO CONVENTION	Sexo masculino Sexe masculin	M
	Sexo feminino Sexe féminin	F
	Total Total	T

População urbana estrangeira, segundo a idade,
Population urbaine étrangère, d'après
SOLTEIROS—

IDADE ÂGE	Alemanha Allemagne			Austria Autriche			Belgica Belgique			Dinamarca Danemark			
	M	F	T	M	F	T	M	F	T	M	F	T	
	Dias....	—	—	—	—	—	—	—	—	—	—	—	—
Jours	—	—	—	—	—	—	—	—	—	—	—	—	
Mezes....	2	2	4	—	—	—	—	1	1	—	—	—	
Mois	—	—	—	—	—	—	—	—	—	—	—	—	
1....	1	1	2	—	—	—	—	—	—	—	—	—	
2....	2	4	6	—	—	—	1	—	1	—	—	—	
3....	6	3	9	—	—	—	—	—	—	—	1	1	
4....	4	1	5	—	—	—	—	2	2	—	1	1	
5....	3	6	9	—	—	—	1	—	1	—	—	—	
6....	—	3	3	—	—	—	—	1	1	1	—	1	
7....	4	1	5	—	2	2	—	—	—	—	3	3	
8....	6	2	8	—	1	1	—	—	—	1	—	1	
9....	8	7	15	1	1	2	—	1	1	—	1	1	
10 a 14 ..	37	29	66	5	10	15	9	6	15	—	1	1	
15 ..	6	11	17	—	4	4	1	2	3	—	1	1	
Annos.. . Ans	16 a 20. .	44	41	85	20	13	33	9	8	17	1	—	1
21... ..	13	11	24	4	1	5	2	3	5	1	—	1	
22 a 29	202	76	278	43	21	64	15	20	35	12	4	16	
30 a 39 ...	251	75	326	52	60	112	16	19	35	8	—	8	
40 a 49 .	80	46	126	16	29	45	6	10	16	4	1	5	
50 a 59. .	21	23	44	10	8	18	4	4	8	1	—	1	
60 a 69 .	11	9	20	6	2	8	3	3	6	1	—	1	
70 a 79 . .	3	6	9	—	2	2	—	2	2	—	—	—	
80 a 89 ..	2	1	3	1	—	1	—	—	—	—	—	—	
90 a 99....	—	1	1	—	—	—	—	—	—	—	—	—	
100 e +... .	—	—	—	—	—	—	—	—	—	—	—	—	
Idade ignorada.. Âge inconnu	—	1	1	—	1	1	—	1	1	—	—	—	
TOTAL GERAL. TOTAL GENERAL	706	360	1.066	158	155	313	67	83	150	30	13	43	

NOTA - Os numeros em typo menor representam a totalidade dos estrangeiros que adoptaram a nacionalidade brasileira.

a nacionalidade, o sexo e o estado civil

l'âge, la nationalité, le sexe et l'état civil

CÉLIBATAIRES

EUROPA														
EUROPE														
França France			Grécia Grèce			Hespanha Espagne			Hollanda Pays-Bas			Hungria Hongrie		
M	F	T	M	F	T	M	F	T	M	F	T	M	F	T
1	—	1	—	—	—	—	—	—	—	—	—	—	—	—
2	3	5	—	—	—	5	2	7	—	1	1	—	—	—
5	4	9	—	—	—	3	3	6	—	1	1	—	—	—
1	1	1	—	—	—	—	—	—	—	—	—	—	—	—
3	4	7	—	—	—	—	4	4	—	1	1	—	—	—
1	1	1	—	—	—	—	—	—	—	—	—	—	—	—
2	1	3	—	—	—	8	7	15	3	1	4	—	—	—
5	8	13	2	—	2	8	10	18	1	1	2	—	—	—
1	1	1	—	—	—	—	—	—	—	—	—	—	—	—
8	6	14	2	—	2	11	9	20	—	1	1	—	—	—
7	8	15	—	—	—	13	16	29	1	—	1	—	—	—
3	1	4	—	—	—	—	—	—	—	—	—	—	—	—
9	7	16	1	—	1	16	21	37	—	—	—	—	—	—
1	1	1	—	—	—	—	—	—	—	—	—	—	—	—
14	13	27	—	—	—	12	23	35	—	1	1	1	—	1
1	1	2	—	—	—	—	—	—	—	—	—	—	—	—
11	12	23	—	—	—	13	32	45	—	—	—	—	1	1
1	3	4	—	—	—	—	—	—	—	—	—	—	—	—
43	43	86	2	1	3	126	151	277	3	1	4	—	1	1
1	2	3	—	—	—	1	2	3	—	—	—	—	—	—
9	11	20	—	—	—	47	40	87	—	1	1	—	—	—
3	2	5	—	—	—	—	—	—	—	—	—	—	—	—
57	67	124	2	1	3	649	196	845	4	6	10	3	—	3
3	1	4	—	—	—	5	2	7	—	—	—	—	—	—
9	14	23	3	—	3	144	43	187	1	3	4	—	1	1
1	2	3	—	—	—	—	—	—	—	1	1	—	—	—
103	256	359	28	—	28	1.596	463	2.059	17	7	24	10	9	19
14	6	20	—	—	—	4	2	6	—	—	—	—	—	—
111	213	324	25	1	26	1.042	331	1.373	15	4	19	8	8	16
3	3	3	—	—	—	8	1	9	—	—	—	—	—	—
71	121	192	5	—	5	443	139	582	9	1	10	1	7	8
2	2	2	—	—	—	4	1	5	—	—	—	1	1	1
39	99	138	—	—	—	192	62	254	11	3	14	1	—	1
4	4	4	—	—	—	4	2	6	3	3	3	—	—	—
12	39	51	3	—	3	49	32	81	8	—	8	1	—	1
1	1	1	—	—	—	—	—	—	—	—	—	—	—	—
5	19	24	1	—	1	12	1	13	—	—	—	—	—	—
1	1	1	—	—	—	—	—	—	—	—	—	—	—	—
—	7	7	—	—	—	2	2	4	—	—	—	—	—	—
—	—	—	—	—	—	—	—	—	1	—	1	—	—	—
—	—	—	—	—	—	—	—	—	—	—	—	—	—	—
—	—	—	—	—	—	—	—	—	—	—	—	—	—	—
—	4	4	1	—	1	12	4	16	1	—	1	—	1	1
526	959	1.485	75	3	78	4.403	1.591	5.994	75	33	108	25	28	53
39	21	60	—	—	—	26	12	38	3	2	5	1	2	3

(Les chiffres en caractères minuscules représentent la totalité des étrangers qui ont adopté la nationalité brésilienne).

CONVENÇÃO } Sexo masculino } M
 CONVENTION } Sexe masculin }
 } Sexo feminino } F
 } Sexe féminin }
 } Total } T
 } Total }

População urbana estrangeira, segundo a idade,
 Population urbaine étrangère, d'après
SOLTEIROS —
 (CONTINUAÇÃO)

IDADE ÂGE	Inglaterra Angleterre			Italia Italie			Portugal Portugal			Rússia Russie		
	M	F	T	M	F	T	M	F	T	M	F	T
	Dias....	—	—	—	1	—	1	3	3	6	—	—
Jours												
Mezes...	6	5	11	5	8	13	54	37	91	1	—	1
Mois												
1...	8	4	12	7	14	21	49 ₁	60	109 ₁	—	2	2
2...	7	7	14	10	7	17	78 ₁	83 ₁	161 ₂	1	5	6
3.....	9 ₁	4	13 ₁	12	9	21	88 ₁	87	175 ₁	1	1	2
4.....	7	5	12	23	13	36	127 ₁	121	248 ₁	—	—	—
5..	6	11 ₁	17 ₁	10	15	25	133 ₁	135 ₁	268 ₂	1 ₁	3	4 ₁
6..	8	7 ₁	15 ₁	10	24	34	172	160 ₁	332 ₁	—	3	3
7....	19 ₃	8	27 ₃	27	31 ₁	58	189 ₁	228 ₃	417 ₄	3	4	7
8.....	8	10	18	33	37	70	247 ₁	232 ₁	479 ₂	4	3	7
9....	6	17	23	44	39	83	304 ₂	276 ₃	580 ₅	7	4	11
10 a 14....	24	38 ₂	62 ₂	242 ₃	214 ₄	456 ₇	2.723 ₁₂	2.062 ₇	4.785 ₁₉	29 ₁	36	65 ₁
15..	6	14	20	65	55	120	810 ₃	531 ₂	1.341 ₅	15	6	21
Annos.....												
Ans												
16 a 20....	39 ₁	41 ₁	80 ₂	544 ₆	264 ₅	808	6.443 ₁₁	2.881 ₁₃	9.324 ₃₉	40	33	73 ₁
21. .	12	5	17	105 ₃	44	149	1.428 ₁₃	422 ₅	1.850 ₁₈	22	3	25
22 a 29. .	125 ₅	74 ₃	199 ₈	1.219 ₅	328 ₃	1.547 ₈	14.557 ₅₇	3.323 ₁₄	17.880 ₇₁	167	76 ₂	243 ₂
30 a 39....	102 ₁	62 ₂	164 ₃	746 ₈	198 ₆	944 ₁₄	11.371 ₈₆	2.127 ₉	13.498 ₉₅	78	178	256 ₄
40 a 49....	57 ₂	24 ₁	81 ₃	341 ₆	94 ₁	435 ₇	3.861 ₄₇	764 ₃	4.625 ₅₀	33	42	75 ₂
50 a 59..	16 ₁	13	29	224 ₂	50 ₁	274	1.398 ₂₆	355 ₂	1.753 ₂₈	6	9	15
60 a 69....	9	12	21	72 ₁	32	104	585 ₁₃	160 ₁	745 ₁₄	2	1	3
70 a 79. .	—	3	3	15 ₂	8	23	168 ₂	58	226 ₆	2	—	2
80 a 89....	—	—	—	2 ₁	1	3	55 ₁	13	68 ₁	—	—	—
90 a 99....	—	—	—	2	1	3	17	7	24	—	—	—
100 e +....	—	—	—	—	—	—	—	1	1	—	—	—
Idade ignorada..	2	3	5	6	3	9	105	27	132	—	2	2
Âge inconnu												
TOTAL GERAL.....	476	367	843	3.765	1.489	5.254	44.965	14.153	59.118	412	411	823
TOTAL GÉNÉRAL	14	11	25	38	23	61	299	67	366	9	2	11

NOTA — Os numeros em typo menor representam a totalidade dos estrangeiros que adoptaram a nacionalidade brasileira.

da nacionalidade, o sexo e o estado civil

(L'âge, la nationalité, le sexe et l'état civil)

CÉLIBATAIRES

(SUITE)

EUROPA EUROPE												AMERICA AMÉRIQUE		
Servia Serbie			Suecia Suède			Suíça Suisse			Outros países Autres pays			Argentina Argentine		
M	F	T	M	F	T	M	F	T	M	F	T	M	F	T
—	—	—	—	—	—	—	—	—	—	—	—	—	—	—
—	—	—	—	1	1	1	1	2	1	2	3	3	3	6
—	—	—	—	—	—	4	—	4	—	—	—	3	4	7
—	—	—	—	2	2	—	1	1	—	—	—	10	10	20
—	—	—	1	1	2	3	—	3	4	1	5	9	9	18
—	—	—	1	1	2	1	2	3	1	3	3	8	11	19
—	—	—	1	—	1	6	—	6	2	2	4	17	17	34
—	—	—	—	—	—	2	1	3	1	1	2	21	20	41
—	—	—	1	1	2	2	—	2	—	2	2	20	36	56
—	—	—	—	—	—	1	1	2	4	3	7	35	29	64
—	—	—	—	—	—	1	2	3	6	2	8	18	20	38
—	—	—	1	1	2	8	10	18	28	21	49	79	84	163
—	—	—	—	—	—	3	1	4	3	2	5	4	10	14
—	—	—	1	2	3	19	10	29	26	32	58	53	51	104
—	—	—	1	—	1	8	—	8	12	6	18	6	18	24
2	—	2	7	3	10	55	28	83	122	101	223	66	71	137
1	3	4	10	6	16	43	21	64	83	154	237	40	36	76
—	—	—	3	1	4	16	9	25	28	27	55	25	15	40
—	—	—	2	—	2	7	4	11	6	6	12	7	11	18
—	—	—	—	1	1	3	2	5	5	4	9	4	1	5
—	—	—	—	—	—	—	1	1	4	—	4	4	1	5
—	—	—	—	—	—	—	—	—	—	—	—	3	1	4
—	—	—	—	—	—	—	—	—	—	—	—	—	1	1
—	—	—	—	—	—	—	—	—	—	—	—	—	—	—
—	—	—	—	—	—	—	—	—	—	—	—	1	1	2
3	3	6	29	20	49	183	94	277	335	369	704	436	460	896
						6	4	10	6	3	9	7	6	13

(Les chiffres en caractères minuscules représentent la totalité des étrangers qui ont adopté la nationalité brésilienne).

CONVENÇÃO } Sexo masculino } M
 CONVENTION } Sexe masculin }
 } Sexo feminino } F
 } Sexe féminin }
 } Total } T
 } Total }

População urbana estrangeira, segundo a idade
 Population urbaine étrangère, d'après
SOLTEIROS -
 (CONTINUAÇÃO)

IDADE ÂGE	Canadá Canada			Chile Chili			Cuba Cuba			Estados Unidos États-Unis			
	M	F	T	M	F	T	M	F	T	M	F	T	
	Dias... Jours	—	—	—	—	—	—	—	—	—	—	—	—
Mezes... Mois	3	2	5	—	1	1	—	—	—	4	2	6	
1... ..	—	—	—	—	3 2	3 2	—	—	—	8	4	12	
2... ..	—	—	—	—	—	—	—	—	—	8	6	14	
3... ..	—	—	—	—	—	—	—	1	1	8	6	14	
4... ..	—	1	1	—	—	—	—	—	—	8 1	14	22 1	
5... ..	—	—	—	3	1	4	—	—	—	8	9 1	17 1	
6... ..	1	—	1	—	1	1	2	—	2	12	3	15	
7... ..	—	—	—	1	2	3	—	—	—	9	6	15	
8... ..	—	—	—	—	—	—	—	1	1	4	5	9	
9... ..	—	—	—	2	1	3	—	—	—	6	5	11	
10 a 14 . .	—	—	—	5	8	13	—	—	—	22	16	38	
15... ..	—	—	—	2	—	2	—	—	—	4	7	11	
Annos..... Ans	16 a 20.. .	2	1	3	—	8	8	1	—	1	21	15	36
21... ..	—	—	—	—	—	—	—	1	1	6	4	10	
22 a 29.. .	3	1	4	3	3	6	3	—	3	95 1	25 1	120 2	
30 a 39 . .	3	—	3	4	5	9	4	—	4	74	14	88	
40 a 49. . .	—	5	5	3	6	9	2	1	3	26	13	39	
50 a 59... .	1	—	1	—	3	3	2 1	—	2 1	12	5	17	
60 a 69.. .	—	—	—	—	2	2	1	—	1	3	1	4	
70 a 79 . .	—	—	—	—	—	—	—	—	—	—	—	—	
80 a 89. . .	—	—	—	—	—	—	—	—	—	—	—	—	
90 a 99.. .	—	—	—	—	—	—	—	—	—	—	—	—	
100 e +... .	—	—	—	—	—	—	—	—	—	—	—	—	
Idade ignorada Âge inconnu	—	—	—	—	—	—	—	—	—	—	—	—	
TOTAL GERAL.....	13	10	23	23	44 2	67 2	15 1	4	19 1	338 2	160 2	498 4	
TOTAL GÉNÉRAL													

NOTA — Os números em tipo menor representam a totalidade dos estrangeiros que adoptaram a nacionalidade brasileira.

a nacionalidade, o sexo e o estado civil

l'âge, la nationalité, le sexe et l'état civil

— CÉLIBATAIRES

— (SUITE)

AMERICA
AMÉRIQUE

Mexico Mexique			Paraguay Paraguay			Perú Pérou			Uruguay Uruguay			Venezuela Vénézuéla		
M	F	T	M	F	T	M	F	T	M	F	T	M	F	T
—	—	—	—	—	—	—	—	—	—	—	—	—	—	—
—	—	—	—	—	—	1	—	1	2	1	3	—	—	—
—	2	2	—	—	—	—	—	—	3	2	5	—	—	—
—	—	—	—	—	—	—	—	—	1	1	2	—	—	—
—	—	—	—	—	—	—	—	—	5	1	6	—	—	—
1	—	1	—	2	2	—	—	—	—	3	3	—	—	—
1	—	1	—	—	—	—	1	1	3	5	8	—	—	—
1	1	2	—	2	2	—	—	—	2	1	3	—	—	—
1	—	1	1	—	1	—	—	—	4	2	6	—	—	—
—	—	—	1	—	1	—	—	—	2	3	5	—	—	—
—	—	—	—	—	—	—	2	2	1	2	3	—	—	—
7	2	9	1	4	5	—	6	6	8	12	20	—	—	—
—	—	—	1	1	2	—	3	3	1	3	4	—	—	—
—	—	—	4	5	9	3	4	7	15	23	38	—	2	2
1	—	1	—	1	1	1	1	1	5	2	7	—	—	—
2	2	4	7	9	16	4	—	4	26	35	61	—	1	1
4	1	5	7	3	10	2	1	3	8	25	33	1	1	2
—	—	—	6	4	10	3	—	3	7	8	15	—	—	—
—	—	—	2	1	3	—	—	—	3	6	9	1	—	1
—	—	—	1	—	1	—	—	—	—	1	1	—	—	—
—	—	—	2	2	4	—	—	—	1	—	1	2	—	2
—	—	—	—	—	—	—	—	—	—	1	1	—	—	—
—	—	—	—	1	1	—	—	—	—	—	—	—	—	—
—	—	—	—	—	—	—	—	—	—	—	—	—	—	—
—	—	—	—	—	—	—	—	—	—	—	—	—	—	—
1	—	1	—	—	—	—	—	—	—	—	—	—	—	—
19	8	27	31	35	66	13	18	31	97	136	233	4	4	8
			4		4	1		1		2	2			

(Les chiffres en caractères minuscules représentent la totalité des étrangers qui ont adopté la nationalité brésilienne.)

CONVENÇÃO } Sexo masculino } M
 CONVENTION } Sexe masculin }
 } Sexo feminino } F
 } Sexe féminin }
 } Total } T
 } Total }

População urbana estrangeira, segundo a idade
 Population urbaine étrangère, d'après
SOLTEIROS
 (CONCLUSÃO)

IDADE ÂGE	AMERICA AMÉRIQUE			ASIA ASIE								
	Outros países Autres pays			China Chine			Japão Japon			Turquia-Asiatica Turquie-Asiatique		
	M	F	T	M	F	T	M	F	T	M	F	T
Dias.....	—	—	—	—	—	—	—	—	—	—	—	—
Jours	—	—	—	—	—	—	—	—	—	—	—	—
Mezes...	—	—	—	—	—	—	3	—	3	5	3	8
Mois	—	—	—	—	—	—	—	—	—	—	—	—
1....	2	—	2	—	2	2	—	—	—	3	—	3
2. . .	1	—	1	—	—	—	—	—	—	5	3	8
3. . . .	2	—	2	3	—	3	—	—	—	4	3	7
4. . . .	1	2	3	—	—	—	—	—	—	11	6	17
5. . . .	1	3	4	—	—	—	—	—	—	10	9	19
6. . . .	2	—	2	—	—	—	—	—	—	2	9	11
7... . .	2	—	2	—	—	—	—	—	—	13	9	22
8. . . .	1	1	2	—	1	1	1	2	3	29	19	48
9. . . .	—	1	1	—	—	—	—	—	—	13	11	24
10 a 14. .	2	2	4	4	3	7	2	1	3	87	78	165
15. . . .	1	1	2	—	—	—	1	1	2	21	23	44
16 a 20 ..	2	3	5	12	4	16	7	5	12	182	96	278
21.	2	1	3	1	—	1	5	1	6	39	13	52
22 a 29 .	18	6	24	49	1	50	58	14	72	798	83	881
30 a 39 ..	16	4	20	47	—	47	29	1	30	486	32	518
40 a 49 .	6	3	9	37	—	37	2	—	2	94	16	110
50 a 59.	—	1	1	34	1	35	1	—	1	31	3	34
60 a 69 ..	1	1	2	3	—	3	—	—	—	13	3	16
70 a 79.. .	1	—	1	—	—	—	—	—	—	1	1	2
80 a 89. .	—	—	—	—	—	—	—	—	—	—	—	—
90 a 99 . .	—	—	—	—	—	—	—	—	—	—	—	—
100 e + .	—	—	—	—	—	—	—	—	—	—	—	—
Ignorada.. Âge inconnu	—	—	—	—	1	1	—	—	—	1	—	1
TOTAL GERAL.. . .	61	29	90	190	13	203	109	25	134	1.848	420	2.268
TOTAL GENERAL		1	1				3	3	6	11	2	13

NOTA — Os numeros em typo menor representam a totalidade dos estrangeiros que adoptaram a nacionalidade brasileira.

a nacionalidade, o sexo e o estado civil

l'âge, la nationalité, le sexe et l'état civil

— CÉLIBATAIRES

— FIN)

Outros paizes Autres pays			Africa Afrique			Oceania Océanie			Paiz ignorado Pays inconnu			Total Total		
M	F	T	M	F	T	M	F	T	M	F	T	M	F	T
—	—	—	—	—	—	—	—	—	—	—	—	5	3	8
—	—	—	—	—	—	—	—	—	—	—	—	98	75	173
—	1	1	—	—	—	—	—	—	—	—	—	96	107	203
—	1	1	—	—	—	—	—	—	—	—	—	2	2	4
—	—	—	—	—	—	—	—	—	—	—	—	127	139	266
—	—	—	—	—	—	—	—	—	—	—	—	1	2	3
—	—	—	—	—	—	—	—	—	—	—	—	168	136	304
—	—	—	—	—	—	—	—	—	—	—	—	5	5	5
—	—	—	—	—	—	—	—	—	—	—	—	208	207	415
—	—	—	1	—	1	—	—	—	—	—	—	3	1	4
—	—	—	—	—	—	—	—	—	—	—	—	228	233	461
—	1	1	—	—	—	—	—	—	—	—	—	5	3	8
—	—	—	—	—	—	—	—	—	—	—	—	258	262	520
—	—	—	1	2	3	—	—	—	—	—	—	3	5	8
—	—	—	—	—	—	—	—	—	—	—	—	323	365	688
3	1	4	2	3	5	—	—	—	—	—	—	6	5	11
—	—	—	1	1	2	—	—	—	—	—	—	408	391	799
—	—	—	—	—	—	—	—	—	—	—	—	4	3	7
—	—	—	1	1	2	—	—	—	—	—	—	442	438	880
6	7	13	7	4	11	—	—	—	1	—	1	3	10	13
—	—	—	—	—	—	—	—	—	—	—	—	21	19	40
2	2	4	1	3	4	—	—	—	—	—	—	1.003	733	1.736
—	—	—	—	—	—	—	—	—	—	—	—	7	8	15
13	6	19	6	7	13	—	—	—	1	2	3	8.223	3.827	12.050
—	—	—	—	—	—	—	—	—	—	—	—	46	25	71
4	1	5	5	—	5	1	—	1	1	—	1	1.841	599	2.440
—	—	—	—	—	—	—	—	—	—	—	—	17	12	29
38	4	42	14	7	21	1	—	1	4	3	7	19.469	5.054	24.523
—	—	—	1	—	—	—	—	—	—	—	—	96	39	135
34	—	34	17	7	24	—	—	—	4	4	8	14.742	3.594	18.336
—	—	—	2	—	—	—	—	—	—	—	—	131	27	158
12	1	13	12	4	16	—	—	—	4	—	4	5.213	1.391	6.604
1	—	—	1	—	—	—	—	—	—	—	—	82	6	88
3	—	3	4	2	6	—	—	—	2	—	2	2.041	669	2.710
—	—	—	—	—	—	—	—	—	—	—	—	43	7	52
1	—	1	—	2	2	—	—	—	1	1	2	802	310	1.112
—	—	—	—	—	—	—	—	—	1	—	—	21	4	25
1	—	1	1	6	7	—	—	—	—	—	—	218	109	327
—	—	—	—	—	—	—	—	—	—	—	—	9	1	10
—	—	—	—	1	1	1	—	1	1	—	1	67	27	94
—	—	—	—	—	—	—	—	—	—	—	—	3	—	3
—	—	—	—	1	1	—	—	—	—	—	—	20	11	31
—	—	—	—	3	3	—	—	—	—	—	—	—	4	4
—	—	—	—	—	—	—	—	—	—	—	—	130	49	179
—	—	—	—	—	—	—	—	—	—	—	—	1	1	1
117	25	142	72	53	125	3	—	3	19	10	29	59.641	21.585	81.226
1	—	1	4	—	4	—	—	—	1	1	2	510	180	690

(Les chiffres en caractères minuscules représentent la totalité des étrangers qui ont adopté la nationalité brésilienne)

CONVENÇÃO } Sexo masculino } M
 CONVENTION } Sexe masculin }
 } Sexo feminino } F
 } Sexe féminin }
 } Total } T
 } Total }

População urbana estrangeira, segundo a idade,
 Population urbaine, étrangère d'après
CASADOS

IDADE ÂGE	Alemanha Allemagne			Austria Autriche			Belgica Belgique			Dinamarca Danemark		
	M	F	T	M	F	T	M	F	T	M	F	T
	Dias... Jours	—	—	—	—	—	—	—	—	—	—	—
Mezes... Mois	—	—	—	—	—	—	—	—	—	—	—	—
1. . .	—	—	—	—	—	—	—	—	—	—	—	—
2. . .	—	—	—	—	—	—	—	—	—	—	—	—
3	—	—	—	—	—	—	—	—	—	—	—	—
4 . .	—	—	—	—	—	—	—	—	—	—	—	—
5.	—	—	—	—	—	—	—	—	—	—	—	—
6.	—	—	—	—	—	—	—	—	—	—	—	—
7 . .	—	—	—	—	—	—	—	—	—	—	—	—
8.	—	—	—	—	—	—	—	—	—	—	—	—
9..	—	—	—	—	—	—	—	—	—	—	—	—
10 a 14	—	—	—	—	—	—	—	—	—	—	—	—
15 ..	—	1	1	—	—	—	—	—	—	—	—	—
Anos... Ans	16 a 20. .	2	7	9	—	—	—	1	1	—	1	1
21	1	8	9	—	2	2	1	6	7	—	—	—
22 a 29 .	75 3	108 5	183 8	7	25 3	32 3	12	21 5	33 5	—	8	8
30 a 39. .	245 10	174 9	419 19	67 4	64 1	131 5	42 2	53 2	95 2	12	6	18
40 a 49	170 15	107 6	277 21	50 8	48 1	98 9	30 2	18 2	48 2	8	2	10
50 a 59 .	108 16	71 8	179 24	34 5	28 2	62 7	16 2	8 1	24 3	6 2	2	8 2
60 a 69	50 20	15 3	65 23	10 2	5	15 2	2	4	6	1	—	1
70 a 79 .	11 4	12 2	23 6	3 2	4	7 2	4 1	1	5 1	—	—	—
80 a 89	5 3	2	7 3	—	—	—	—	—	—	1	—	1
90 a 99	—	—	—	—	—	—	—	—	—	—	—	—
100 e +	—	—	—	—	—	—	—	—	—	—	—	—
Ignorada. Âge inconnu	1	2	3	—	—	—	—	1	1	—	—	—
TOTAL GERAL. TOTAL GÉNÉRAL	668 71	507 34	1 175 105	171 21	176 7	347 25	107 7	113 6	220 13	28 2	19	47 2

NOTA — Os numeros em typo menor representam a totalidade dos estrangeiros que adoptaram a nacionalidade brasileira.

CONVENÇÃO CONVENTION	Sexo masculino Sexe masculin	}	M
			Sexo feminino Sexe féminin
	Total Total	}	T

População urbana estrangeira, segundo a idade,
Population urbaine étrangère, d'après
CASADOS
(CONTINUAÇÃO)

IDADE ÂGE	Inglaterra Angleterre			Italia Italie			Portugal Portugal			Russia Russie		
	M	F	T	M	F	T	M	F	T	M	F	T
	Dias.....	—	—	—	—	—	—	—	—	—	—	—
Jours	—	—	—	—	—	—	—	—	—	—	—	—
Mezes. . .	—	—	—	—	—	—	—	—	—	—	—	—
Mois	—	—	—	—	—	—	—	—	—	—	—	—
1.	—	—	—	—	—	—	—	—	—	—	—	—
2.	—	—	—	—	—	—	—	—	—	—	—	—
3.	—	—	—	—	—	—	—	—	—	—	—	—
4.	—	—	—	—	—	—	—	—	—	—	—	—
5.	—	—	—	—	—	—	—	—	—	—	—	—
6.	—	—	—	—	—	—	—	—	—	—	—	—
7.	—	—	—	—	—	—	—	—	—	—	—	—
8.	—	—	—	—	—	—	—	—	—	—	—	—
9.	—	—	—	—	—	—	—	—	—	—	—	—
10 a 14 .	—	—	—	—	1	1	—	6	6	—	—	—
15.	—	—	—	—	—	—	—	9	9	—	—	—
Annos. . .	—	—	—	—	—	—	—	—	—	—	—	—
Ans	—	3	3	17	118	135	159	702	861	1	20	21
21.	—	1	1	12	46	58	181	280	461	—	3	3
22 a 29. .	44	94	138	771	917	1.688	6.648	5.698	12.346	67	110	177
30 a 39 .	178	154	332	2.068	1.539	3.607	18.100	8.504	26.604	184	196	380
40 a 49. . .	133	76	209	1.820	1.153	2.973	12.435	4.860	17.295	117	79	196
50 a 59 .	88	23	111	1.333	655	1.988	6.061	2.277	8.338	45	35	80
60 a 69 ..	26	15	41	612	249	861	2.266	744	3 010	15	2	17
70 a 79 .	6	2	8	117	45	162	592	130	722	—	—	—
80 a 89.	—	—	—	13	1	14	91	26	117	1	—	1
90 a 99 ...	—	—	—	2	3	5	10	2	12	—	—	—
100 e +....	—	—	—	—	—	—	—	—	—	—	—	—
Ignorada.	—	—	—	6	7	13	74	24	98	—	2	2
Âge inconnu	—	—	—	—	—	—	—	—	—	—	—	—
TOTAL GERAL.	475	368	843	6.771	4.734	11.505	46.617	23.262	69.879	430	447	877
TOTAL GENERAL	10	11	21	165	28	193	987	129	1.116	7	7	14

NOTA — Os numeros em typo menor representam a totalidade dos estrangeiros que adoptaram a nacionalidade brasileira.

CONVENÇÃO } Sexo masculino } M
 CONVENTION } Sexe masculin }
 } Sexo feminino } F
 } Sexe féminin }
 } Total } T
 } Total }

População urbana estrangeira, segundo a idade,
 Population urbaine étrangère, d'après
CASADOS
 (CONTINUAÇÃO)

IDADE ÂGE	Canadá Canada			Chile Chili			Cuba Cuba			Estados Unidos États-Unis		
	M	F	T	M	F	T	M	F	T	M	F	T
	Dias..... Jours Mezes..... Mois	—	—	—	—	—	—	—	—	—	—	—
1.....	—	—	—	—	—	—	—	—	—	—	—	—
2.....	—	—	—	—	—	—	—	—	—	—	—	—
3.....	—	—	—	—	—	—	—	—	—	—	—	—
4.....	—	—	—	—	—	—	—	—	—	—	—	—
5.....	—	—	—	—	—	—	—	—	—	—	—	—
6.....	—	—	—	—	—	—	—	—	—	—	—	—
7.....	—	—	—	—	—	—	—	—	—	—	—	—
8.....	—	—	—	—	—	—	—	—	—	—	—	—
9.....	—	—	—	—	—	—	—	—	—	—	—	—
10 a 14....	—	—	—	—	—	—	—	—	—	—	—	—
15.....	—	—	—	—	—	—	—	—	—	—	—	—
Annos..... Ans	—	—	—	—	—	—	—	—	—	—	—	—
16 a 20....	—	—	—	—	—	—	—	—	—	1	2	3
										1		1
21.....	—	—	—	—	—	—	—	—	—	—	3	3
22 a 29....	3	3	6	4	9	13	1	—	1	43	45	88
		1	1							2		2
30 a 39....	3	4	7	4	12	16	5	2	7	98	85	183
										2		2
40 a 49....	6	2	8	12	7	19	1	—	1	65	39	104
										2	1	3
50 a 59....	2	1	3	—	5	5	—	—	—	48	11	59
										3	2	5
60 a 69....	1	—	1	—	1	1	—	1	1	13	5	18
										2	1	1
70 a 79....	—	—	—	—	—	—	—	—	—	5	2	7
										2		2
80 a 89....	—	—	—	—	—	—	—	—	—	—	—	—
90 a 99....	—	—	—	—	—	—	—	—	—	—	—	—
100 e +....	—	—	—	—	—	—	—	—	—	—	—	—
Ignorada..... Âge inconnu	—	—	—	1	1	2	—	—	—	1	1	2
TOTAL GERAL..... TOTAL GÉNÉRAL	15	10	25	21	35	56	7	3	10	274	193	467
		1	1							10	4	14

NOTA — Os numeros em typo menor representam a totalidade dos estrangeiros que adoptaram a nacionalidade brasileira.

CONVENÇÃO } Sexo masculino } M.
 CONVENTION } Sexe masculin }
 } Sexo feminino } F.
 } Sexe féminin }
 } Total } T.
 } Total }

População urbana estrangeira, segundo a idade,
 Population urbaine étrangère, d'après
CASADOS
 (CONCLUSÃO)

IDADE ÂGE	AMERICA AMÉRIQUE			ASIA ASIE								
	Outros países Autres pays			China Chine			Japão Japon			Turquia-Asiatica Turquie-Asiatique		
	M	F	T	M	F	T	M	F	T	M	F	T
Dias.	—	—	—	—	—	—	—	—	—	—	—	—
Jours	—	—	—	—	—	—	—	—	—	—	—	—
Mezes.	—	—	—	—	—	—	—	—	—	—	—	—
Mois	—	—	—	—	—	—	—	—	—	—	—	—
1.	—	—	—	—	—	—	—	—	—	—	—	—
2.	—	—	—	—	—	—	—	—	—	—	—	—
3.	—	—	—	—	—	—	—	—	—	—	—	—
4.	—	—	—	—	—	—	—	—	—	—	—	—
5.	—	—	—	—	—	—	—	—	—	—	—	—
6.	—	—	—	—	—	—	—	—	—	—	—	—
7.	—	—	—	—	—	—	—	—	—	—	—	—
8.	—	—	—	—	—	—	—	—	—	—	—	—
9.	—	—	—	—	—	—	—	—	—	—	—	—
10 a 14 . . .	—	—	—	—	—	—	—	—	—	—	1	1
15.	—	—	—	—	—	—	—	—	—	—	1	1
Annos.	—	—	—	—	—	—	—	—	—	—	—	—
Ans	—	—	—	—	—	—	—	—	—	—	—	—
16 a 20. . .	—	2	2	3	6	9	—	1	1	8	54	62
				1	1	1				1	1	1
21.	—	1	1	3	3	6	1	—	1	6	20	26
										1	1	1
22 a 29 . .	11	18	29	23	14	37	14	11	25	223	329	552
							1		1	2		2
30 a 39. . .	22	18	40	38	13	51	18	9	27	607	336	943
	1		1	1	2	3	1		1	7	1	8
40 a 49 . .	14	4	18	41	5	46	9	4	13	360	145	505
	1		1	1		1			9	9	1	10
50 a 59. . .	4	1	5	21	1	22	8	1	9	158	58	216
										5		5
60 a 69. . .	1	—	1	3	2	5	—	—	—	62	13	75
70 a 79. . .	—	—	—	1	—	1	—	—	—	13	10	23
										1		1
80 a 89 . . .	—	—	—	1	2	3	—	—	—	1	1	2
90 a 99. . .	—	—	—	1	—	1	—	—	—	2	—	2
100 e + . . .	—	—	—	—	—	—	—	—	—	—	—	—
Ignorada.	—	—	—	1	1	2	—	—	—	6	1	7
Âge inconnu	—	—	—	—	—	—	—	—	—	—	—	—
TOTAL.	52	44	96	136	47	183	50	26	76	1.446	969	2.415
TOTAL	2	1	3	3	2	5	2		2	24	4	28

NOTA — Os numeros em typo menor representam a totalidade dos estrangeiros que adoptaram a nacionalidade brasileira.

a nacionalidade, o sexo e o estado civil

l'âge, la nationalité, le sexe et l'état civil

— MARIÉS

— (RN)

Outros paizes Autres pays			Africa Afrique			Oceania Océanie			Paiz ignorado Pays inconnu			Total Total		
M	F	T	M	F	T	M	F	T	M	F	T	M	F	T
—	—	—	—	—	—	—	—	—	—	—	—	—	—	—
—	—	—	—	—	—	—	—	—	—	—	—	—	—	—
—	—	—	—	—	—	—	—	—	—	—	—	—	—	—
—	—	—	—	—	—	—	—	—	—	—	—	—	—	—
—	—	—	—	—	—	—	—	—	—	—	—	—	—	—
—	—	—	—	—	—	—	—	—	—	—	—	—	—	—
—	—	—	—	—	—	—	—	—	—	—	—	—	—	—
—	—	—	—	—	—	—	—	—	—	—	—	—	—	—
—	—	—	—	—	—	—	—	—	—	—	—	—	—	—
—	—	—	—	—	—	—	—	—	—	—	—	—	8	8
—	—	—	—	—	—	—	—	—	—	—	—	—	11	11
—	4	4	1	—	1	—	—	—	2	—	2	205 ₄	1.036 ₅	1.241 ₉
1	5	6	1 ₁	1	2 ₁	—	—	—	—	1	1	221 ₄	430 ₄	651 ₈
14	19	33	14	11	25	1	1	2	1	3	4	8.655 ₉₆	8.519 ₅₅	17.174 ₁₅₁
34	30	64	12 ₁	18	30 ₁	—	—	—	3 ₁	1	4	23.681 ₃₅₂	13.015 ₉₆	36.696 ₄₄₈
20	9	29	16 ₂	12 ₁	28 ₃	—	—	—	—	2	2	16.831 ₃₇₆	7.655 ₆₄	24.486 ₄₄₀
10	3	13	10 ₂	4	14 ₂	1	—	1	2 ₂	2	4	8.877 ₃₇₀	3.773 ₅₄	12.650 ₄₂₄
3	—	3	7 ₁	—	7 ₁	—	—	—	—	—	—	3.400 ₁₉₉	1.218 ₂₁	4.618 ₂₂₀
—	—	—	4	1	5	—	—	—	—	—	—	824 ₇₅	237 ₈	1.061 ₈₃
—	—	—	—	—	—	—	—	—	—	—	—	127 ₁₅	38 ₁	165 ₁₆
—	—	—	—	—	—	—	—	—	—	—	—	16 ₁	5	21 ₁
—	—	—	2	1	3	—	—	—	—	—	—	2	1	3
—	—	—	—	—	—	—	—	—	—	1	1	96 ₁	54	150 ₁
82 ₂	70 ₁	152 ₃	67 ₇	48 ₁	115 ₈	2	1	3	8 ₃	10 ₂	18 ₅	62.935 _{1.493}	36.000 ₂₀₈	98.935 _{1.801}

(Les chiffres en caractères minuscules représentent la totalité des étrangers qui ont adopté la nationalité brésilienne)

CONVENÇÃO } Sexo masculino } M
 CONVENTION } Sexe masculin }
 } Sexo feminino } F
 } Sexe féminin }
 } Total } T
 } Total }

População urbana estrangeira, segundo a idade
 Population urbaine étrangère, d'après
VIUVOS

IDADE ÂGE	Alemanha Allemagne			Austria Autriche			Bélgica Belgique			Dinamarca Danemark		
	M	F	T	M	F	T	M	F	T	M	F	T
	Dias..... Jours	—	—	—	—	—	—	—	—	—	—	—
Mezes..... Mois	—	—	—	—	—	—	—	—	—	—	—	—
1.	—	—	—	—	—	—	—	—	—	—	—	—
2.	—	—	—	—	—	—	—	—	—	—	—	—
3.	—	—	—	—	—	—	—	—	—	—	—	—
4.	—	—	—	—	—	—	—	—	—	—	—	—
5.	—	—	—	—	—	—	—	—	—	—	—	—
6.	—	—	—	—	—	—	—	—	—	—	—	—
7.	—	—	—	—	—	—	—	—	—	—	—	—
8.	—	—	—	—	—	—	—	—	—	—	—	—
9.	—	—	—	—	—	—	—	—	—	—	—	—
10 a 14.	—	—	—	—	—	—	—	—	—	—	—	—
15.	—	—	—	—	—	—	—	—	—	—	—	—
16 a 20	—	1	1	—	—	—	—	—	—	—	—	—
21.	—	—	—	—	—	—	—	—	—	—	—	—
22 a 29	—	3	3	—	—	—	1	3	4	—	—	—
30 a 39	4	26 1	30 1	1	12	13	4	7 1	11 1	1	—	1
40 a 49	7	52 3	59 3	2	18 1	20 1	1	7 1	8	1	5	6
50 a 59	9 2	70 2	79 4	2	32 1	34 1	1 1	3 1	4 1	2	3	5
60 a 69	9 1	58 4	67 5	3	10	13	3 1	6 1	9 1	1	3	4
70 a 79	6 5	25	31 5	6	8 2	14 2	—	10	10	1	—	1
80 a 89	—	17	17	—	2	2	—	—	—	—	—	—
90 a 99	—	—	—	—	—	—	—	—	—	—	—	—
100 e +.	—	—	—	—	—	—	—	—	—	—	—	—
Ignorada. Âge inconnu	—	—	—	—	1	1	—	—	—	—	—	—
TOTAL GERAL. TOTAL GÉNÉRAL	35 8	252 10	287 18	14	83 4	97 4	10 2	36 1	46 3	6	11	17

NOTA — Os numeros em typo menor representam a totalidade dos estrangeiros que adoptaram a nacionalidade brasileira

a nacionalidade, o sexo e o estado civil

l'âge, la nationalité, le sexe et l'état civil

— VEUFS

EUROPA EUROPE														
França France			Grecia Grèce			Hespanha Espagne			Hollanda Pays-Bas			Hungria Hongrie		
M	F	T	M	F	T	M	F	T	M	F	T	M	F	T
—	—	—	—	—	—	—	—	—	—	—	—	—	—	—
—	—	—	—	—	—	—	—	—	—	—	—	—	—	—
—	—	—	—	—	—	—	—	—	—	—	—	—	—	—
—	—	—	—	—	—	—	—	—	—	—	—	—	—	—
—	—	—	—	—	—	—	—	—	—	—	—	—	—	—
—	—	—	—	—	—	—	—	—	—	—	—	—	—	—
—	—	—	—	—	—	—	—	—	—	—	—	—	—	—
—	—	—	—	—	—	—	—	—	—	—	—	—	—	—
—	—	—	—	—	—	—	—	—	—	—	—	—	—	—
—	—	—	—	—	—	—	—	—	—	—	—	—	—	—
—	—	—	—	—	—	—	—	—	—	—	—	—	—	—
—	—	—	—	—	—	—	—	—	—	—	—	—	—	—
—	—	—	—	—	—	—	—	—	—	—	—	—	—	—
—	—	—	—	—	—	—	—	—	—	—	—	—	—	—
—	—	—	—	—	—	—	—	—	—	—	—	—	—	—
—	—	—	—	—	—	—	—	—	—	—	—	—	—	—
—	—	—	—	—	—	—	—	—	—	—	—	—	—	—
—	—	—	—	—	—	—	—	—	—	—	—	—	—	—
—	—	—	—	—	—	—	—	—	—	—	—	—	—	—
—	—	—	—	—	—	—	—	—	—	—	—	—	—	—
—	—	—	—	—	—	—	1	1	—	—	—	—	—	—
—	1	1	—	—	—	—	—	—	—	—	—	—	—	—
3	11	14	1	—	1	14	65	79	—	—	—	—	1	1
9	66	75	1	—	1	62	229	291	—	—	—	—	4	4
1		1												
18	91	109	—	1	1	77	345	422	—	1	1	—	8	8
1		1				4	1	5						
20	120	140	2	2	4	105	382	487	2	—	2	—	2	2
3		6				3	1	4						
10	108	118	—	1	1	68	258	326	—	3	3	—	1	1
5		5				8	1	9						
12	67	79	—	—	—	28	122	150	—	1	1	—	1	1
1		1												
1	20	21	—	—	—	4	32	36	—	—	—	—	—	—
1	2	3	—	—	—	1	5	6	—	—	—	—	—	—
—	—	—	—	—	—	—	—	—	—	—	—	—	—	—
—	—	—	—	—	—	—	—	—	—	—	—	—	—	—
—	2	2	—	—	—	3	—	3	—	—	—	—	1	1
74	488	562	4	4	8	362	1.439	1.801	2	5	7	—	18	18
5	9	14				15	3	16						

Os chiffres en caractères minuscules représentent la totalité des étrangers qui ont adopté la nationalité brésilienne).

CONVENÇÃO } { Sexo masculino } M
 CONVENTION } { Sexe masculin } M
 } { Sexo feminino } F
 } { Sexe féminin } F
 } { Total } T
 } { Total } T

População urbana estrangeira, segundo a idade,
 Population urbaine étrangère, d'après
VIUVOS
 (CONTINUAÇÃO)

IDADE ÂGE	Inglaterra Angleterre			Italia Italie			Portugal Portugal			Russia Russie			
	M	F	T	M	F	T	M	F	T	M	F	T	
	Dias..... Jours	—	—	—	—	—	—	—	—	—	—	—	—
Mezes..... Mois	—	—	—	—	—	—	—	—	—	—	—	—	
Annos... Aus	1.....	—	—	—	—	—	—	—	—	—	—	—	
	2.....	—	—	—	—	—	—	—	—	—	—	—	
	3.....	—	—	—	—	—	—	—	—	—	—	—	
	4.....	—	—	—	—	—	—	—	—	—	—	—	
	5.....	—	—	—	—	—	—	—	—	—	—	—	
	6.....	—	—	—	—	—	—	—	—	—	—	—	
	7.....	—	—	—	—	—	—	—	—	—	—	—	
	8.....	—	—	—	—	—	—	—	—	—	—	—	
	9.....	—	—	—	—	—	—	—	—	—	—	—	
	10 a 14....	—	—	—	—	—	—	—	—	—	—	—	
	15.....	—	—	—	—	—	—	—	—	—	—	—	
	16 a 20....	—	—	—	—	3	3	2	12	14	—	—	—
	21.....	—	—	—	2	3	5	4	8	12	—	—	—
22 a 29....	1	8	9	17	60	77	175	334	509	1	12	13	
30 a 39....	9	11	20	94	207	301	898	1.051	1.959	1	62	63	
40 a 49....	5	19	24	145	360	505	1.155	1.596	2.751	—	53	53	
50 a 59....	11	29	40	175	431	606	1.088	1.882	2.970	3	32	35	
60 a 69....	3	20	23	133	440	573	730	1.521	2.251	2	13	15	
70 a 79....	5	14	19	72	167	239	329	748	1.077	3	4	7	
80 a 89....	—	2	2	14	45	59	81	215	296	—	—	—	
90 a 99....	—	2	2	1	6	7	8	32	40	—	—	—	
100 e +....	—	—	—	—	1	1	3	3	6	—	—	—	
Ignorada..... Âge inconnu	—	—	—	—	1	1	7	15	22	—	1	1	
TOTAL GERAL..... TOTAL GÉNÉRAL	34	103	139	653	1.724	2.377	4.480	7.427	11.907	10	177	187	
		1	1	26	9	35	170	50	230		1	1	

NOTA — Os numeros em typo menor representam a totalidade dos estrangeiros que adoptaram a nacionalidade brasileira.

CONVENÇÃO } Sexo masculino } M
 CONVENTION } Sexe masculin }
 } Sexo feminino } F
 } Sexe féminin }
 } Total } T
 } Total }

População urbana estrangeira, segundo a idade
 Population urbaine étrangère, d'après
VIUVOS
 (CONTINUAÇÃO)

IDADE ÂGE	Canadá Canada			Chile Chili			Cuba Cuba			Estados Unidos États-Unis		
	M	F	T	M	F	T	M	F	T	M	F	T
	Dias.....	—	—	—	—	—	—	—	—	—	—	—
Jours	—	—	—	—	—	—	—	—	—	—	—	—
Mezes.....	—	—	—	—	—	—	—	—	—	—	—	—
Mois	—	—	—	—	—	—	—	—	—	—	—	—
1. . .	—	—	—	—	—	—	—	—	—	—	—	—
2. . .	—	—	—	—	—	—	—	—	—	—	—	—
3.	—	—	—	—	—	—	—	—	—	—	—	—
4.	—	—	—	—	—	—	—	—	—	—	—	—
5.	—	—	—	—	—	—	—	—	—	—	—	—
6.	—	—	—	—	—	—	—	—	—	—	—	—
7.	—	—	—	—	—	—	—	—	—	—	—	—
8.	—	—	—	—	—	—	—	—	—	—	—	—
9.	—	—	—	—	—	—	—	—	—	—	—	—
10 a 14.	—	—	—	—	—	—	—	—	—	—	—	—
15.	—	—	—	—	—	—	—	—	—	—	—	—
Annos.....	—	—	—	—	—	—	—	—	—	—	—	—
Ans	—	—	—	—	—	—	—	—	—	—	—	—
16 a 20..	—	—	—	—	—	—	—	—	—	—	—	—
21.	—	—	—	—	—	—	—	—	—	—	—	—
22 a 29	—	—	—	—	—	—	—	—	—	—	3	3
30 a 39 ...	—	—	—	—	1	1	—	1	1	3	3	6
40 a 49 .	2	—	2	—	4	4	1	3	4	3	5	8
50 a 59 ..	—	—	—	—	1	1	—	1	1	3	19	22
60 a 69.	—	—	—	—	—	—	—	—	—	4	5	9
70 a 79 .	—	—	—	—	—	—	—	—	—	2	3	5
80 a 89..	—	—	—	—	—	—	—	1	1	2	2	4
90 a 99 ...	—	—	—	—	—	—	—	—	—	—	—	—
100 e + ..	—	—	—	—	—	—	—	—	—	—	—	—
Ignorada....	—	—	—	—	—	—	—	—	—	—	—	—
Âge inconnu	—	—	—	—	—	—	—	—	—	—	—	—
TOTAL GERAL..	2	—	2	—	6	6	1	6	7	17	40	57
TOTAL GÉNÉRAL												

NOTA — Os numeros em typo menor representam a totalidade dos estrangeiros que adoptaram a nacionalidade brasileira.

CONVENÇÃO } Sexo masculino } M
 CONVENTION } Sexe masculin }
 } Sexo feminino } F
 } Sexe féminin }
 } Total } T
 } Total }

População urbana estrangeira, segundo a idade
 Population urbaine étrangère, d'après
VIUVOS
 (CONCLUSÃO)

IDADE ÂGE	AMERICA AMERIQUE			ASIA ASIE									
	Outros paizes Autres pays			China Chine			Japão Japon			Turquia-Asiatica Turque-Asiatique			
	M	F	T	M	F	T	M	F	T	M	F	T	
Dias	—	—	—	—	—	—	—	—	—	—	—	—	
Jours	—	—	—	—	—	—	—	—	—	—	—	—	
Mezes	—	—	—	—	—	—	—	—	—	—	—	—	
Mois	—	—	—	—	—	—	—	—	—	—	—	—	
Anos Ans	1	—	—	—	—	—	—	—	—	—	—	—	
	2	—	—	—	—	—	—	—	—	—	—	—	
	3	—	—	—	—	—	—	—	—	—	—	—	
	4	—	—	—	—	—	—	—	—	—	—	—	
	5	—	—	—	—	—	—	—	—	—	—	—	
	6	—	—	—	—	—	—	—	—	—	—	—	
	7	—	—	—	—	—	—	—	—	—	—	—	
	8	—	—	—	—	—	—	—	—	—	—	—	
	9	—	—	—	—	—	—	—	—	—	—	—	
	10 a 14	—	—	—	—	—	—	—	—	—	—	—	
	15	—	—	—	—	—	—	—	—	—	—	—	
	16 a 20	—	—	—	—	—	—	—	—	—	—	—	
	21	—	—	—	—	—	—	—	—	—	1	—	
	22 a 29	—	3	3	—	1	1	2	1	3	11	18	29
	30 a 39	—	2	2	—	1	1	—	1	1	27	36	63
40 a 49	—	3	3	—	1	1	—	—	—	38	71	109	
50 a 59	2	5	7	—	1	1	—	—	—	31	82	113	
60 a 69	2	2	4	2	—	2	—	—	—	16	43	59	
70 a 79	—	—	—	—	—	—	—	—	—	5	27	32	
80 a 89	—	—	—	—	—	—	—	—	—	3	4	7	
90 a 99	—	—	—	—	—	—	—	—	—	—	5	5	
100 e +	—	—	—	—	—	—	—	—	—	—	—	—	
Ignorada Âge inconnu	—	—	—	—	—	—	—	—	—	—	—	—	
TOTAL GERAL TOTAL GÉNÉRAL	4	15	19	2	4	6	2	2	4	132 1	286 1	418 2	

NOTA — Os numeros em typo menor representam a totalidade dos estrangeiros que adoptaram a nacionalidade brasileira

CONVENÇÃO } Sexo masculino } M
 CONVENTION } Sexe masculin }
 } Sexo feminino } F
 } Sexe féminin }
 } Total } T
 } Total }

População urbana estrangeira, segundo a idade
 Population urbaine étrangère, d'après
ESTADO CIVIL IGNORADO

IDADE ÂGE	Alemanha Allemagne			Austria Autriche			Belgica Belgique			Dinamarca Danemark		
	M	F	T	M	F	T	M	F	T	M	F	T
	Dias... ..	—	—	—	—	—	—	—	—	—	—	—
Jours	—	—	—	—	—	—	—	—	—	—	—	—
Mezes... ..	—	—	—	—	—	—	—	—	—	—	—	—
Mois	—	—	—	—	—	—	—	—	—	—	—	—
Anos... .. Ans	1.	—	—	—	—	—	—	—	—	—	—	—
	2.....	—	—	—	—	—	—	—	—	—	—	—
	3.	—	—	—	—	—	—	—	—	—	—	—
	4 .. .	—	—	—	—	—	—	—	—	—	—	—
	5.	—	—	—	—	—	—	—	—	—	—	—
	6..	—	—	—	—	—	—	—	—	—	—	—
	7 .. .	—	—	—	—	—	—	—	—	—	—	—
	8...	—	—	—	—	—	—	—	—	—	—	—
	9	—	—	—	—	—	—	—	—	—	—	—
	10 a 14...	—	—	—	—	—	—	—	—	—	—	—
	15..	—	—	—	—	—	—	—	—	—	—	—
	16 a 20. ..	—	—	—	—	—	—	—	—	—	—	—
	21.	—	—	—	—	—	—	—	—	—	—	—
	22 a 29...	1	—	1	—	—	—	—	—	—	—	—
	30 a 39 ...	1	—	1	—	—	—	—	—	—	—	—
40 a 49 ..	1	—	1	—	—	—	—	—	—	—	—	
50 a 59 ..	—	—	—	—	—	—	—	—	—	—	—	
60 a 69. .	—	—	—	—	—	—	—	—	—	—	—	
70 a 79.. .	—	—	—	—	—	—	—	—	—	—	—	
80 a 89. .	—	—	—	—	—	—	—	—	—	—	—	
90 a 99 .	—	—	—	—	—	—	—	—	—	—	—	
100 e +. .	—	—	—	—	—	—	—	—	—	—	—	
Ignorada....	3	—	3	—	1	1	—	—	—	—	—	
Âge inconnu												
TOTAL GERAL..	6	—	6	—	1	1	—	—	—	—	—	
TOTAL GÉNÉRAL												

NOTA — Os numeros em typo menor representam a totalidade dos estrangeiros que adoptaram a nacionalidade brasileira

nacionalidade, o sexo e o estado civil

âge, la nationalité, le sexe et l'état civil

- ÉTAT CIVIL INCONNU

EUROPA

EUROPE

Frância France			Grécia Grèce			Espanha Espagne			Hollanda Pays-Bas			Hungria Hongrie		
M	F	T	M	F	T	M	F	T	M	F	T	M	F	T
—	—	—	—	—	—	—	—	—	—	—	—	—	—	—
—	—	—	—	—	—	—	—	—	—	—	—	—	—	—
—	—	—	—	—	—	—	—	—	—	—	—	—	—	—
—	—	—	—	—	—	—	—	—	—	—	—	—	—	—
—	—	—	—	—	—	—	—	—	—	—	—	—	—	—
—	—	—	—	—	—	—	—	—	—	—	—	—	—	—
—	—	—	—	—	—	—	—	—	—	—	—	—	—	—
—	—	—	—	—	—	—	—	—	—	—	—	—	—	—
—	—	—	—	—	—	—	—	—	—	—	—	—	—	—
—	—	—	—	—	—	—	—	—	—	—	—	—	—	—
—	—	—	—	—	—	—	—	—	—	—	—	—	—	—
—	—	—	—	—	—	—	—	—	—	—	—	—	—	—
—	—	—	—	—	—	—	—	—	—	—	—	—	—	—
—	—	—	—	—	—	—	—	—	—	—	—	—	—	—
—	—	—	—	—	—	—	—	—	—	—	—	—	—	—
—	—	—	—	—	—	—	—	—	—	—	—	—	—	—
—	—	—	—	—	—	—	—	—	—	—	—	—	—	—
—	—	—	—	—	—	—	—	—	—	—	—	—	—	—
1	1	2	—	—	—	5	3	8	—	—	—	—	—	—
1	—	1	—	—	—	7	—	7	—	—	—	—	—	—
—	1	1	—	—	—	4	2	6	—	—	—	—	—	—
—	—	—	—	—	—	1	2	3	—	1	1	—	—	—
—	1	1	—	—	—	—	1	1	—	—	—	—	—	—
—	—	—	—	—	—	—	—	—	—	—	—	—	—	—
—	—	—	—	—	—	—	—	—	—	—	—	—	—	—
—	—	—	—	—	—	—	—	—	—	—	—	—	—	—
—	—	—	—	—	—	—	—	—	—	—	—	—	—	—
—	—	—	—	—	—	—	—	—	—	—	—	—	—	—
1	—	1	—	—	—	1	4	5	—	—	—	—	—	—
3	3	6	—	—	—	18	12	30	—	1	1	—	—	—

(Les chiffres en caractères minuscules représentent la totalité des étrangers qui ont adopté la nationalité brésilienne).

CONVENÇÃO } Sexo masculino } M
 CONVENTION } Sexe masculin }
 } Sexo feminino } F
 } Sexe féminin }
 } Total } T
 } Total }

População urbana estrangeira, segundo a idade
 Population urbaine étrangère d'après
ESTADO CIVIL IGNORADO
 (CONTINUAÇÃO)

IDADE ÂGE	Inglaterra Angleterre			Italia Italie			Portugal Portugal			Russia Russie		
	M	F	T	M	F	T	M	F	T	M	F	T
	Dias.....	—	—	—	—	—	—	—	—	—	—	—
Jours.....	—	—	—	—	—	—	—	—	—	—	—	—
Mezes.....	—	—	—	—	—	—	—	—	—	—	—	—
Mois.....	—	—	—	—	—	—	—	—	—	—	—	—
Anos..... Ans	1.....	—	—	—	—	—	—	—	—	—	—	—
	2.....	—	—	—	—	—	—	—	—	—	—	—
	3.....	—	—	—	—	—	—	—	—	—	—	—
	4.....	—	—	—	—	—	—	—	—	—	—	—
	5.....	—	—	—	—	—	—	—	—	—	—	—
	6.....	—	—	—	—	—	—	—	—	—	—	—
	7.....	—	—	—	—	—	—	—	—	—	—	—
	8.....	—	—	—	—	—	—	—	—	—	—	—
	9.....	—	—	—	—	—	—	—	—	—	—	—
	10 a 14....	—	—	—	—	—	—	—	—	—	—	—
	15.....	—	—	—	—	—	—	—	—	—	—	—
	16 a 20....	—	—	—	—	—	—	—	—	—	—	—
	21.....	—	—	—	1	2	3	—	1	1	—	—
22 a 29....	—	—	—	2	4	6	29	19	48	—	—	
30 a 39....	—	—	—	9	3	12	32	13	45	—	—	
40 a 49....	—	—	—	2	—	2	21	11	32	—	—	
50 a 59....	—	—	—	7	1	8	8	7	15	—	—	
60 a 69....	2	—	2	1	—	1	6	1	7	—	—	
70 a 79....	—	—	—	—	—	—	2	—	2	—	—	
80 a 89....	—	—	—	—	—	—	—	—	—	—	—	
90 a 99....	—	1	1	—	—	—	—	—	—	—	—	
100 e +....	—	—	—	—	—	—	—	—	—	—	—	
Ignorada..... Âge inconnu	—	—	—	2	5	7	30	14	44	—	—	
TOTAL GERAL..... TOTAL GÉNÉRAL	2	1	3	24	15	39	128	66	194	—	—	

NOTA — Os numeros em typo menor representam a totalidade dos estrangeiros que adoptaram a nacionalidade brasileira

CONVENÇÃO } Sexo masculino } M
 CONVENTION } Sexe masculin }
 } Sexo feminino } F
 } Sexe féminin }
 } Total } T
 } Total }

População urbana estrangeira, segundo a idade
 Population urbaine étrangère, d'après
ESTADO CIVIL IGNORADO
 (CONTINUAÇÃO)

IDADE ÂGE	Canadá Canada			Chile Chili			Cuba Cuba			Estados Unidos États-Unis		
	M	F	T	M	F	T	M	F	T	M	F	T
	Dias....	—	—	—	—	—	—	—	—	—	—	—
Jours	—	—	—	—	—	—	—	—	—	—	—	—
Mezes....	—	—	—	—	—	—	—	—	—	—	—	—
Mois	—	—	—	—	—	—	—	—	—	—	—	—
Anos..... Ans	1.	—	—	—	—	—	—	—	—	—	—	—
	2.	—	—	—	—	—	—	—	—	—	—	—
	3.	—	—	—	—	—	—	—	—	—	—	—
	4.	—	—	—	—	—	—	—	—	—	—	—
	5.	—	—	—	—	—	—	—	—	—	—	—
	6.	—	—	—	—	—	—	—	—	—	—	—
	7.	—	—	—	—	—	—	—	—	—	—	—
	8.	—	—	—	—	—	—	—	—	—	—	—
	9.	—	—	—	—	—	—	—	—	—	—	—
	10 a 14.	—	—	—	—	—	—	—	—	—	—	—
	15.	—	—	—	—	—	—	—	—	—	—	—
	16 a 20.	—	—	—	—	—	—	—	—	—	—	—
	21.	—	—	—	—	—	—	—	—	—	—	—
	22 a 29.	—	—	—	—	—	—	—	—	—	—	—
	30 a 39.	—	—	—	—	—	—	—	—	—	—	—
	40 a 49.	—	—	—	—	—	—	—	—	—	—	—
	50 a 59.	—	—	—	—	—	—	—	—	—	—	—
60 a 69.	—	—	—	—	—	—	—	—	—	—	—	
70 a 79.	—	—	—	—	—	—	—	—	—	—	—	
80 a 89.	—	—	—	—	—	—	—	—	—	—	—	
90 a 99.	—	—	—	—	—	—	—	—	—	—	—	
100 e +.	—	—	—	—	—	—	—	—	—	—	—	
Ignorada. Âge inconnu	—	—	—	1	—	1	—	—	—	—	—	—
TOTAL GERAL.....	—	—	—	1	—	1	—	—	—	—	—	—
TOTAL GÉNÉRAL	—	—	—	1	—	1	—	—	—	—	—	—

NOTA — Os numeros em typo menor representãm a totalidade dos estrangeiros que adoptaram a nacionalidade brasileira

CONVENÇÃO } Sexo masculino } M
 CONVENÇÃÕ } Sexe masculin }
 CONVENTION } Sexo feminino } F
 } Sexe féminin }
 } Total } T
 } Total }

População urbana estrangeira, segundo a idade,
 Population urbaine étrangère, d'après
ESTADO CIVIL IGNORADO
 (CONCLUSÃO)

IDADE ÂGE	AMERICA AMÉRIQUE						ASIA ASIE					
	Outros países Autres pays			China Chine			Japão Japon			Turquia Asiatica Turquie-Asiatique		
	M	F	T	M	F	T	M	F	T	M	F	T
Dias.....	—	—	—	—	—	—	—	—	—	—	—	—
Jours.....	—	—	—	—	—	—	—	—	—	—	—	—
Mezes.....	—	—	—	—	—	—	—	—	—	—	—	—
Mois.....	—	—	—	—	—	—	—	—	—	—	—	—
1.....	—	—	—	—	—	—	—	—	—	—	—	—
2.....	—	—	—	—	—	—	—	—	—	—	—	—
3.....	—	—	—	—	—	—	—	—	—	—	—	—
4.....	—	—	—	—	—	—	—	—	—	—	—	—
5.....	—	—	—	—	—	—	—	—	—	—	—	—
6.....	—	—	—	—	—	—	—	—	—	—	—	—
7.....	—	—	—	—	—	—	—	—	—	—	—	—
8.....	—	—	—	—	—	—	—	—	—	—	—	—
9.....	—	—	—	—	—	—	—	—	—	—	—	—
10 a 14....	—	—	—	—	—	—	—	—	—	—	—	—
15.....	—	—	—	—	—	—	—	—	—	—	—	—
Annos.....	—	—	—	—	—	—	—	—	—	—	—	—
Ans.....	—	—	—	—	—	—	—	—	—	—	—	—
16 a 20....	—	—	—	—	—	—	—	—	—	—	—	—
21.....	—	—	—	—	—	—	—	—	—	—	—	—
22 a 29....	2	—	2	—	—	—	—	—	—	2	4	6
30 a 39....	3	—	3	—	—	—	1	—	1	4	—	4
40 a 49....	1	—	1	—	—	—	—	—	—	—	—	—
50 a 59....	4	1	5	—	—	—	—	—	—	—	—	—
60 a 69....	—	—	—	—	—	—	—	—	—	1	—	1
70 a 79....	—	—	—	—	—	—	—	—	—	—	—	—
80 a 89....	—	—	—	—	—	—	—	—	—	—	—	—
90 a 99....	—	—	—	—	—	—	—	—	—	—	—	—
100 e +....	—	—	—	—	—	—	—	—	—	—	—	—
Ignorada.....	—	—	—	—	—	—	—	—	—	9	1	10
Âge inconnu.....	—	—	—	—	—	—	—	—	—	1	—	1
TOTAL GERAL.....	10	1	11	—	—	—	1	—	1	16	5	21
TOTAL GENERAL.....										1		1

NOTA — Os numeros em typo menor representam a totalidade dos estrangeiros que adoptaram a nacionalidade brazileira

CONVENÇÃO } Sexo masculino } M
 CONVENTION } Sexe masculin }
 } Sexo feminino } F
 } Sexe féminin }
 } Total } T
 } Total }
 } Total }
 } Total }

População suburbana estrangeira, segundo

Population suburbaine étrangère, d'après

IDADE ÂGE	Alemanha Allemagne			Austria Autriche			Belgica Belgique			Dinamarca Danemark		
	M	F	T	M	F	T	M	F	T	M	F	T
	Dias.....	—	—	—	—	—	—	—	—	—	—	—
Jours	—	—	—	—	—	—	—	—	—	—	—	—
Mezes...	—	—	—	—	—	—	—	—	—	—	—	—
Mois	—	—	—	—	—	—	—	—	—	—	—	—
1.	—	—	—	—	—	—	—	—	—	—	—	—
2.	—	1	1	—	—	—	—	—	—	—	—	—
3.	—	—	—	—	—	—	—	—	—	—	—	—
4.	1	1	2	—	—	—	—	—	—	—	—	—
5.	—	—	—	—	—	—	—	—	—	—	—	—
6.	—	2	2	—	—	—	—	—	—	—	—	—
7.	—	—	—	—	—	—	—	—	—	—	—	—
8.	1	1	2	—	—	—	—	—	—	—	—	—
9.	1	3	4	—	—	—	—	—	—	—	—	—
10 a 14. . .	8	10	18	—	—	—	—	—	—	—	—	—
15.	2	—	2	—	—	—	—	1	1	—	—	—
16 a 20. . .	4	5	9	—	1	1	—	—	—	—	1	1
21.	1	—	1	—	—	—	—	1	1	—	—	—
22 a 29. . .	31	18	49	6	7	13	2	2	4	—	1	1
30 a 39. . .	54	35	89	13	12	25	3	1	4	1	3	4
40 a 49. . .	41	32	73	3	12	15	1	6	7	1	—	1
50 a 59. . .	20	32	52	8	8	16	7	3	10	2	—	2
60 a 69. . .	9	14	23	4	2	6	4	4	8	1	1	2
70 a 79. . .	5	8	13	1	—	1	3	1	4	—	—	—
80 a 89. . .	—	2	2	—	—	—	4	—	4	—	—	—
90 a 99. . .	1	—	1	—	—	—	—	—	—	—	—	—
100 e +. . .	—	—	—	—	—	—	—	—	—	—	—	—
Ignorada.	1	1	2	—	—	—	—	—	—	—	—	—
Âge inconnu	1	1	2	—	—	—	—	—	—	—	—	—
TOTAL GERAL.	180	165	345	35	42	77	24	19	43	5	6	11
TOTAL GÉNÉRAL	14	4	13	1	6	7	1	1	2			

NOTA - Os numeros em typo menor representam a totalidade dos estrangeiros que adoptaram a nacionalidade brasileira.

a idade, a nacionalidade e o sexo

l'âge, la nationalité et le sexe

EUROPA														
França France			Grecia Grèce			Espanha Espagne			Hollanda Pays-Bas			Hungria Hongrie		
M	F	T	M	F	T	M	F	T	M	F	T	M	F	T
—	—	—	—	—	—	—	—	—	—	—	—	—	—	—
—	1	1	—	—	—	—	—	—	—	—	—	—	—	—
—	—	—	—	—	—	2	—	2	—	2	2	—	—	—
—	—	—	—	—	—	3	2	5	2	—	2	—	—	—
—	—	—	—	—	—	2	2	4	—	—	—	—	—	—
—	—	—	—	—	—	3	6	9	—	—	—	—	—	—
—	1	1	—	—	—	2	5	7	—	3	3	—	—	—
—	—	—	—	—	—	6	1	7	—	2	2	—	—	—
1	—	1	—	—	—	4	4	8	—	—	—	—	—	—
1	—	1	—	—	—	5	7	12	3	—	3	—	—	—
—	2	2	—	—	—	5	3	8	—	—	—	—	—	—
1	6	7	—	—	—	42	35	77	3	4	7	—	—	—
2	—	2	—	—	—	5	4	9	2	—	2	—	—	—
3	—	3	—	—	—	68	58	126	1	2	3	—	2	2
1	—	1	—	—	—	15	10	25	—	—	—	—	—	—
14	21	35	—	—	—	246	155	401	6	2	8	—	1	1
	1	1				4	3	7	1		1			
20	20	40	2	1	3	446	382	828	3	6	9	3	3	6
3		3				10	7	17						
17	23	40	3	—	3	392	279	671	6	2	8	2	1	3
1	2	3				20	2	22						
14	24	38	1	—	1	258	233	491	3	—	3	2	—	2
3	1	4				8	1	9						
8	20	28	1	—	1	98	104	202	—	—	—	—	—	—
2	1	3				4		4						
7	13	20	1	—	1	20	43	63	—	—	—	—	—	—
						2	1	3						
—	2	2	—	—	—	2	11	13	—	—	—	—	—	—
—	—	—	—	—	—	3	7	10	—	—	—	—	—	—
—	—	—	—	—	—	—	1	1	—	—	—	—	—	—
—	—	—	—	—	—	—	1	1	—	—	—	—	—	—
88	133	221	8	1	9	1.627	1.353	2.980	29	23	52	7	7	14
10	5	15				50	16	66	1		1			

(Les chiffres en caractères minuscules représentent la totalité des étrangers qui ont adopté la nationalité brésilienne.)

CONVENÇÃO } Sexo masculino } M
 CONVENTION } Sexe masculin }
 } Sexo feminino } F
 } Sexe féminin }
 } Total } T
 } Total }

População suburbana estrangeira, se
 Population suburbaine étrangère, d'a
 (CONTINUAÇÃO)

IDADE ÂGE	Inglaterra Angleterre			Italia Italie			Portugal Portugal			Russia Russie			
	M	F	T	M	F	T	M	F	T	M	F	T	
	Dias...	—	—	—	—	—	—	—	1	1	—	—	—
Jours	—	—	—	—	3	3	23	17	40	—	—	—	
Mezes...	—	—	—	—	—	—	23	12	35	—	—	—	
Mois	—	—	—	3	—	3	26	25	51	—	—	—	
1.....	—	—	—	—	—	—	23	12	35	—	—	—	
2.....	—	—	—	3	—	3	26	25	51	—	—	—	
3...	1	—	1	2	1	3	20	30	50	—	—	—	
4.....	1	1	2	3	—	3	36	33	69	—	—	—	
5	2	—	2	1	4	5	51	26	77	—	—	—	
6..	1	—	1	4	6	10	46	45	91	—	—	—	
7	2	—	2	3	4	7	38	57	95	—	—	—	
8.....	—	—	—	5	1	6	71	66	137	—	—	—	
9.	—	1	1	4	3	7	59	85	144	—	—	—	
10 a 14.. .	3	2	5	31	30	61	594	493	1.087	—	1	1	
15.....	—	—	—	7	5	12	156	113	269	—	—	—	
Annos... Ans	16 a 20. . .	6	2	8	57	37	94	963	581	1.544	—	5	5
21...	—	—	—	5	7	12	173	110	283	—	—	—	
22 a 29....	15	13	28	172	165	337	2.863	1.371	4.234	8	9	17	
30 a 39 . .	13	10	23	358	308	666	5.900	2.579	8.479	14	19	33	
40 a 49.. .	8	10	18	388	252	640	4.400	1.813	6.213	12	16	28	
50 a 59. . .	15	10	25	316	183	499	2.512	1.225	3.737	6	6	12	
60 a 69. . .	4	1	5	129	124	253	1.226	713	1.939	3	1	4	
70 a 79 ...	2	—	2	47	36	83	384	305	689	—	—	—	
80 a 89 .. .	—	—	—	7	19	26	63	75	138	—	1	1	
90 a 99. . .	—	—	—	1	—	1	14	15	29	—	—	—	
100 e +. . .	—	—	—	—	1	1	—	—	—	—	—	—	
Ignorada... Âge inconnu	—	—	—	2	1	3	35	21	56	—	—	—	
TOTAL GERAL.....	73	50	123	1.545	1.190	2.735	19.676	9.811	29.487	43	58	101	
TOTAL GÉNÉRAL	3	2	5	48	13	61	611	95	706	1	1	2	

NOTA — Os numeros em typo menor representam a totalidade dos estrangeiros que adoptaram a nacionalidade brasileira

segundo a idade, a nacionalidade e o sexo

près l'âge, la nationalité et le sexe

(SUITE)

EUROPA EUROPE												AMERICA AMÉRIQUE		
Servia Serbie			Suécia Suède			Suíça Suisse			Outros países Autres pays			Argentina Argentine		
M	F	T	M	F	T	M	F	T	M	F	T	M	F	T
—	—	—	—	—	—	—	—	—	—	—	—	—	—	—
—	—	—	—	—	—	—	—	—	—	—	—	—	—	—
—	—	—	—	—	—	—	—	—	—	—	—	—	—	—
—	—	—	—	—	—	—	—	—	—	—	—	2	1	3
—	—	—	—	—	—	—	—	—	—	—	—	—	—	—
—	—	—	—	—	—	—	—	—	—	—	—	2	1	3
—	—	—	—	—	—	—	—	—	—	—	—	—	2	2
—	—	—	—	—	—	—	—	—	—	—	1	1	—	3
—	—	—	—	—	—	—	—	—	—	—	—	1	2	3
1	—	1	—	—	—	—	—	—	—	—	—	1	3	4
—	—	—	—	—	—	—	—	—	—	—	—	—	8	8
—	—	—	—	—	—	—	—	—	—	—	1	1	2	7
—	—	—	—	—	—	1	1	2	2	3	5	17	10	27
—	—	—	—	—	—	—	—	—	—	—	—	3	—	3
—	—	—	—	—	—	1	—	1	4	—	4	7	7	14
—	—	—	—	—	—	—	—	—	1	—	1	2	3	5
1	2	3	—	1	1	2	1	3	10	8	18	12	19	31
2	1	3	2	2	4	8	1	9	15 ₁	18	33 ₁	19	20	39
1	—	1	1	2	3	2	1	3	21 ₂	9	30 ₂	4	11 ₁	15 ₁
1	1	2	1	1	2	4	7	11	11 ₁	8	19 ₁	2	4	6
—	—	—	3	—	3	2	4	6	4	2	6	1	3	4
—	—	—	—	—	—	—	1	1	—	2	2	—	2	2
—	—	—	—	—	—	—	—	—	—	1	1	—	—	—
—	—	—	—	—	—	—	—	—	—	—	—	—	—	—
—	—	—	—	—	—	—	—	—	—	—	—	—	—	—
6	4	10	7	6	13	20	16	36	68 ₄	53	121 ₄	75 ₁	101 ₁	176 ₂

(Les chiffres en caractères minuscules représentent la totalité des étrangers qui ont adopté la nationalité brésilienne).

CONVENÇÃO } Sexo masculino } M
 CONVENTION } Sexe masculin } F
 } Sexo feminino } F
 } Sexe féminin } T
 } Total }
 } Total } T

População suburbana estrangeira, segundo

Population suburbaine étrangère, d'après

(CONTINUAÇÃO)

IDADE ÂGE	Canadá Canada			Chile Chili			Cuba Cuba			Estados Unidos États-Uns			
	M	F	T	M	F	T	M	F	T	M	F	T	
	Dias..... Jours	—	—	—	—	—	—	—	—	—	—	—	—
Mezes..... Mois	—	—	—	—	—	—	—	—	—	—	1	1	
Anos..... Ans	1.....	—	—	—	—	—	—	—	—	1	—	1	
	2.....	—	—	—	—	—	—	—	—	—	1	1	
	3.....	—	—	—	—	—	—	—	—	—	—	—	
	4.....	—	—	—	—	—	—	—	—	1	—	1	
	5.....	—	—	—	—	—	—	—	—	—	—	—	
	6.....	—	—	—	—	—	—	—	—	—	—	—	
	7.....	—	—	—	—	—	—	—	—	—	—	—	
	8.....	—	—	—	—	—	—	—	—	—	—	—	
	9.....	—	—	—	—	—	—	—	—	—	—	—	
	10 a 14..	—	—	—	—	1	1	—	—	—	2	1	3
	15.....	—	—	—	—	—	—	—	—	—	—	—	
	16 a 20..	—	—	—	—	—	—	2	1	3	1	—	1
	21.....	—	—	—	—	—	—	—	—	—	1	—	1
	22 a 29..	—	—	—	—	—	—	—	—	—	4	3	7
	30 a 39..	1	—	1	—	—	—	—	—	—	5	5	10
	40 a 49..	—	—	—	2	—	2	2	—	2	3	1	4
	50 a 59..	—	—	—	1	—	1	1	—	1	5	2	7
60 a 69..	—	—	—	—	1	1	—	—	—	2	1	3	
70 a 79..	—	—	—	—	—	—	—	—	—	—	—	—	
80 a 89..	—	—	—	—	—	—	—	—	—	—	—	—	
90 a 99..	—	—	—	—	—	—	—	—	—	—	—	—	
100 e +..	—	—	—	—	—	—	—	—	—	—	—	—	
Idade ignorada..... Âge inconnu	—	—	—	—	—	—	—	—	—	—	—	—	
TOTAL GERAL..... TOTAL GÉNÉRAL	1	—	1	3	2	5	5	1	6	24	15	39	
										1		1	

NOTA — Os numeros em typo menor representam a totalidade dos estrangeiros que adoptaram a nacionalidade brasileira.

idade, a nacionalidade e o sexo

âge, la nationalité et le sexe

(SUITE)

AMERICA
AMÉRIQUE

Mexico Mexique			Paraguay Paraguay			Perú Pérou			Uruguay Uruguay			Venezuela Vénézuéla		
M	F	T	M	F	T	M	F	T	M	F	T	M	F	T
—	—	—	—	—	—	—	—	—	—	—	—	—	—	—
—	—	—	—	—	—	—	—	—	—	—	—	—	—	—
—	—	—	—	—	—	—	—	—	—	—	—	—	—	—
—	—	—	—	—	—	—	—	—	—	—	—	—	—	—
—	—	—	—	—	—	—	—	—	—	1	1	—	—	—
—	—	—	—	—	—	—	—	—	1	—	1	—	—	—
—	—	—	—	—	—	—	—	—	—	—	—	—	—	—
—	—	—	—	2	2	—	—	—	—	1	1	—	—	—
1	—	1	—	1	1	—	—	—	2	—	2	—	—	—
—	—	—	—	—	—	—	—	—	2	—	2	—	—	—
—	—	—	—	—	—	—	—	—	6	4	10	—	—	—
—	—	—	—	—	—	—	—	—	—	—	—	—	—	—
2	—	2	1	—	1	—	—	—	2	2	4	—	2	2
—	—	—	—	—	—	—	—	—	—	—	—	—	1	1
—	—	—	3	2	5	—	—	—	6	2	8	1	2	3
—	—	—	1	3	5	—	—	—	4	15	19	—	—	—
—	—	—	2	3	1	—	—	—	5	10	15	—	—	—
—	—	—	1	6	7	1	1	2	2	2	2	—	—	—
—	—	—	1	17	18	—	—	—	2	—	2	—	—	—
—	—	—	7	19	26	—	—	—	2	4	6	—	—	—
—	—	—	3	3	6	—	—	—	—	1	1	—	—	—
—	—	—	1	2	3	—	—	—	—	—	—	—	—	—
—	—	—	—	—	—	—	—	—	—	—	—	—	—	—
—	—	—	1	—	1	—	—	—	—	—	—	—	—	—
—	—	—	—	—	—	—	—	—	—	—	—	—	—	—
3	—	3	20	55	75	1	1	2	32	40	72	1	5	6
			2		2				2	2	4			

Les chiffres en caractères minuscules représentent la totalité des étrangers qui ont adopté la nationalité brésilienne)

CONVENÇÃO } Sexo masculino } M.
 CONVENTION } Sexe masculin } F.
 } Sexo feminino } F.
 } Sexe féminin } T.
 } Total } T.

População suburbana estrangeira, segundo
 Population suburbaine étrangère, d'après
 (CONCLUSÃO)

IDADE ÂGE	AMERICA AMÉRIQUE			ASIA ASIE								
	Outros países Autres pays			China Chine			Japão Japon			Turquia-Asiatica Turque-Asiatique		
	M	F	T	M	F	T	M	F	T	M	F	T
Dias... ..	—	—	—	—	—	—	—	—	—	—	—	—
Jours	—	—	—	—	—	—	—	—	—	—	—	—
Mezes.. ..	—	—	—	—	—	—	—	—	—	—	1	1
Mois	—	—	—	—	—	—	—	—	—	—	2	2
1	—	—	—	—	—	—	—	—	—	—	2	2
2.....	—	—	—	—	—	—	—	—	—	—	—	—
3.....	—	—	—	—	—	—	—	—	—	—	3	3
4	—	—	—	—	—	—	—	—	—	1	4	5
5.....	—	—	—	—	—	—	—	—	—	3	4	7
6... ..	—	—	—	—	—	—	—	—	—	1	1	2
7	—	—	—	—	—	—	—	—	—	5	1	6
8.	—	—	—	—	—	—	—	1	1	1	7	8
9.	—	—	—	—	—	—	—	—	—	3	2	5
10 a 14. ..	—	—	—	2	—	2	—	—	—	25	29	54
15.. ..	—	—	—	—	5 1	5 1	—	—	—	2	6	8
16 a 20. .	—	—	—	1	1	2	—	—	—	45	32	77
21.	—	—	—	—	3	3	—	—	—	9	7	16
22 a 29 ..	2	1	3	12	—	12	6	5	11	111	112 1	223 1
30 a 39 ..	1	1	2	5	—	5	7	—	7	169 2	88	257 2
40 a 49.. .	1	—	1	1	—	1	4	—	4	112 4	66	178 4
50 a 59....	3	—	3	3 1	—	3 1	1	—	1	48	32	80
60 a 69 .	—	—	—	—	—	—	—	—	—	25	16	41
70 a 79....	1	—	1	1	—	1	—	1	1	9	2	11
80 a 89 ..	—	—	—	—	—	—	—	—	—	3	2	5
90 a 99 ...	—	—	—	2	—	2	—	—	—	—	—	—
100 e + . .	—	—	—	—	—	—	—	—	—	—	—	—
Idade ignorada Âge inconnu	—	—	—	—	—	—	—	—	—	—	—	—
TOTAL GERAL.	8	2	10	27 1	9 1	36 2	18	7	25	572 6	417 1	989 7

NOTA — Os numeros em typo menor representam a totalidade dos estrangeiros que adoptaram a nacionalidade brasileira.

a idade, a nacionalidade e o sexo

l'âge, la nationalité et le sexe

-- FIN)

Outros países Autres pays			Africa Afrique			Oceania Océanie			Paiz ignorado Pays inconnu			Total Total		
M	F	T	M	F	T	M	F	T	M	F	T	M	F	T
—	—	—	—	—	—	—	—	—	—	—	—	—	1	1
—	—	—	—	—	—	—	—	—	—	—	—	23	23	46
—	—	—	—	—	—	—	—	—	—	—	—	26	16	42
—	—	—	—	—	—	—	—	—	—	—	—	36	30	66
—	—	—	—	—	—	—	—	—	—	—	—	25	36	61
—	—	—	—	—	—	—	—	—	—	—	—	2	2	2
—	—	—	—	—	—	—	—	—	—	—	—	48	47	95
—	—	—	—	—	—	—	—	—	—	—	—	1	2	3
—	—	—	—	—	—	—	—	—	—	—	—	60	46	106
—	—	—	—	—	—	—	—	—	—	—	—	59	59	118
—	—	—	—	—	—	—	—	—	—	—	—	3	3	3
—	—	—	—	—	—	—	—	—	—	—	—	55	72	127
—	1	1	—	—	—	—	—	—	—	—	—	90	93	183
—	—	—	—	—	—	—	—	—	—	—	—	1	1	1
—	—	—	—	—	—	—	—	—	—	—	—	76	105	181
—	—	—	—	—	—	—	—	—	—	—	—	2	2	2
3	5	8	—	—	—	—	—	—	—	—	—	740	635	1.375
—	—	—	—	—	—	—	—	—	—	—	—	11	5	16
—	1	1	—	—	—	—	—	—	—	—	—	179	135	314
—	—	—	—	—	—	—	—	—	—	—	—	1	3	4
8	3	11	1	1	2	—	—	—	—	—	—	1.177	743	1.920
—	—	—	—	—	—	—	—	—	—	—	—	13	10	23
4	—	4	1	—	1	—	—	—	—	—	—	211	142	353
—	—	—	—	—	—	—	—	—	—	—	—	5	5	5
17	8	25	2	2	4	—	1	1	—	—	—	3.552	1.934	5.486
—	—	—	—	—	—	—	—	—	—	—	—	49	27	76
21	15	36	6	4	10	—	—	—	1	—	1	7 098	3.552	10.650
—	—	—	—	—	—	—	—	—	—	—	—	170	33	203
17	8	25	5	3	8	—	—	—	1	—	1	5.458	2.564	8.022
—	—	—	—	—	—	—	—	—	1	—	1	215	33	248
2	2	2	—	—	—	—	—	—	—	—	—	1	1	1
6	6	12	3	2	5	1	—	1	1	1	2	3.259	1.805	5.064
—	—	—	—	—	—	—	—	—	—	—	—	1	14	156
—	—	—	—	—	—	—	—	—	—	—	—	1	1	1
2	1	3	2	2	4	—	—	—	1	—	1	1.538	1.037	2.575
—	—	—	—	—	—	—	—	—	—	—	—	106	13	119
—	—	—	2	1	3	1	—	1	1	—	1	488	419	907
—	—	—	—	—	—	—	—	—	—	—	—	42	3	45
—	—	—	3	2	5	—	—	—	—	—	—	83	117	200
—	—	—	—	—	—	—	—	—	—	—	—	1	2	3
—	—	—	—	1	1	—	—	—	—	—	—	21	23	44
—	—	—	2	2	4	—	—	—	—	—	—	3	4	7
—	1	1	—	1	1	—	—	—	—	—	—	38	26	64
78	49	127	27	21	48	2	1	3	5	1	6	24.343	13.664	38.007
—	—	—	—	—	—	—	—	—	—	—	—	2	148	909

(Les chiffres en caractères minuscules représentent la totalité des étrangers qui ont adopté la nationalité brésilienne.)

CONVENÇÃO } Sexo masculino } M
 CONVENTION } Sexe masculin }
 } Sexo feminino } F
 } Sexe féminin }
 } Total } T
 } Total }

População suburbana estrangeira, segundo a
 Population suburbaine étrangère, d'après
SOLTEIROS —

IDADE ÂGE	Alemanha Allemagne			Austria Autriche			Belgica Belgique			Dinamarca Danemark		
	M	F	T	M	F	T	M	F	T	M	F	T
	Dias.....	—	—	—	—	—	—	—	—	—	—	—
Jours	—	—	—	—	—	—	—	—	—	—	—	—
Mezes.....	—	—	—	—	—	—	—	—	—	—	—	—
Mois	—	—	—	—	—	—	—	—	—	—	—	—
1.	—	—	—	—	—	—	—	—	—	—	—	—
2.	—	1	1	—	—	—	—	—	—	—	—	—
3.	—	—	—	—	—	—	—	—	—	—	—	—
4.	1	1	2	—	—	—	—	—	—	—	—	—
5.	—	—	—	—	—	—	—	—	—	—	—	—
6.	—	2	2	—	—	—	—	—	—	—	—	—
7.	—	—	—	—	—	—	—	—	—	—	—	—
8.	1	1	2	—	—	—	—	—	—	—	—	—
9.	1	3	4	—	—	—	—	—	—	—	—	—
10 a 14. . .	8	10	18	—	—	—	—	—	—	—	—	—
15.	2	—	2	—	—	—	—	1	1	—	—	—
16 a 20. . .	4	4	8	—	—	—	—	—	—	—	1	1
21.	—	—	—	—	—	—	—	1	1	—	—	—
22 a 29. . .	22	8	30	2	—	2	1	—	1	—	—	—
30 a 39. . .	23	9	32	2	2	4	1	—	1	—	2	2
40 a 49. . .	8	5	13	1	3	4	—	1	1	—	—	—
50 a 59. . .	2	1	3	—	—	—	—	—	—	—	—	—
60 a 69. . .	3	2	5	4	—	4	2	1	3	—	—	—
70 a 79. . .	—	3	3	1	—	1	1	1	2	—	—	—
80 a 89. . .	—	—	—	—	—	—	—	—	—	—	—	—
90 a 99. . .	1	—	1	—	—	—	—	—	—	—	—	—
100 e +. . .	—	—	—	—	—	—	—	—	—	—	—	—
Idade ignorada Âge inconnu	—	—	—	—	—	—	—	—	—	—	—	—
TOTAL GERAL.....	74	49	123	10	5	15	5	5	10	—	3	3
TOTAL GÉNÉRAL	3	1	4									

NOTA — Os numeros em typo menor representam a totalidade dos estrangeiros que adoptaram a nacionalidade brasileira

idade, a nacionalidade, o sexo e o estado civil

l'âge, la nationalité, le sexe et l'état civil

CÉLIBATAIRES

EUROPA														
EUROPE														
França France			Grecia Grèce			Hespanha Espagne			Hollanda Pays-Bas			Hungria Hongrie		
M	F	T	M	F	T	M	F	T	M	F	T	M	F	T
—	—	—	—	—	—	—	—	—	—	—	—	—	—	—
—	1	1	—	—	—	—	—	—	—	—	—	—	—	—
—	—	—	—	—	—	2	—	2	—	2	2	—	—	—
—	—	—	—	—	—	3	2	5	2	—	2	—	—	—
—	—	—	—	—	—	2	2	4	—	—	—	—	—	—
—	—	—	—	—	—	3	6	9	—	—	—	—	—	—
—	1	1	—	—	—	2	5	7	—	3	3	—	—	—
—	—	—	—	—	—	6	1	7	—	2	2	—	—	—
1	—	1	—	—	—	4	4	8	—	—	—	—	—	—
1	—	1	—	—	—	5	7	12	3	—	3	—	—	—
—	2	2	—	—	—	5	3	8	—	—	—	—	—	—
1	6	7	—	—	—	42	35	77	3	4	7	—	—	—
2	—	2	—	—	—	5	4	9	2	—	2	—	—	—
3	—	3	—	—	—	66	40	106	1	2	3	—	—	—
1	—	1	—	—	—	13	4	17	—	—	—	—	—	—
6	3	9	—	—	—	133	30	163	5	2	7	—	1	1
4	4	8	—	—	—	123	34	157	—	—	—	1	—	1
4	4	8	—	—	—	70	22	92	1	—	1	1	—	1
1	2	3	—	—	—	29	8	37	3	—	3	1	—	1
2	3	5	—	—	—	7	6	13	—	—	—	—	—	—
1	2	2	—	—	—	1	1	2	—	—	—	—	—	—
—	—	—	—	—	—	—	1	1	—	—	—	—	—	—
—	—	—	—	—	—	1	—	1	—	—	—	—	—	—
—	—	—	—	—	—	—	—	—	—	—	—	—	—	—
25	28	53	—	—	—	522	215	737	20	15	35	3	1	4
2		2				10	4	14						

(Les chiffres en caractères minuscules représentent la totalité des étrangers qui ont adopté la nationalité brésilienne.)

CONVENÇÃO } Sexo masculino } M
 CONVENTION } Sexe masculin }
 } Sexo feminino } F
 } Sexe féminin }
 } Total } T
 } Total }

População suburbana estrangeira, segundo a
 Population suburbaine étrangère, d'après
SOLTEIROS —
 (CONTINUAÇÃO)

IDADE ÂGE	Inglaterra Angleterre			Italia Italie			Portugal Portugal			Russia Russie			
	M	F	T	M	F	T	M	F	T	M	F	T	
	Dias..... Jours	—	—	—	—	—	—	—	1	1	—	—	—
Mezes..... Mois	—	—	—	—	3	3	23	17	40	—	—	—	
1.....	—	—	—	—	—	—	23	12	35	—	—	—	
2... ..	—	—	—	3	—	3	26	25	51	—	—	—	
3.. . . .	1 1	—	1 1	2 1	1	3 1	20	30	50	—	—	—	
4.. . . .	1	1	2	3	—	3	36 1	33 2	69 3	—	—	—	
5.....	2	—	2	1	4	5	51	26	77	—	—	—	
6.. .. .	1	—	1	4	6 1	10 1	46	45 2	91 2	—	—	—	
7.... .	2	—	2	3	4	7	38	57	95	—	—	—	
8... .. .	—	—	—	5 1	1	6 1	71	66	137	—	—	—	
9.....	—	1	1	4	3	7	59 1	85	144 1	—	—	—	
10 a 14....	3	2	5	31	30	61	594 9	493 3	1.087 12	—	1	1	
15.....	—	—	—	7	5	12	156 1	107 2	263 3	—	—	—	
Annos..... Ans	16 a 20....	6	1	7	57	29	86	936 10	446 8	1.382 18	—	3	3
21.....	—	—	—	5	6	11	155 5	51	206 5	—	—	—	
22 a 29....	11	7	18	80	35	115	1.556 19	282 7	1.838 26	3	2	5	
30 a 39....	6	1	7	59 1	14	73 1	1.655 17	229 2	1.884 19	4 1	1	5 1	
40 a 49....	—	1	1	54	15 1	69 1	916 19	137 2	1.053 21	1	2	3	
50 a 59.. .	1	2	3	40 1	3	43 1	442 14	65 1	507 15	—	—	—	
60 a 69....	1	—	1	10 1	6	16 1	167 11	38	205 11	—	—	—	
70 a 79. . .	1	—	1	3	2	5	75 3	11	86 3	—	—	—	
80 a 89....	—	—	—	—	—	—	16 1	5	21 1	—	—	—	
90 a 99....	—	—	—	—	—	—	6	2	8	—	—	—	
100 e +....	—	—	—	—	—	—	—	—	—	—	—	—	
Idade ignorada..... Âge inconnu	—	—	—	—	—	—	17	11	28	—	—	—	
TOTAL GERAL..... TOTAL GÉNÉRAL	36 1	16	52 1	371 5	167 2	538 7	7.084 111	2.274 29	9.358 140	8 1	9	17 1	

NOTA — Os numeros em typo menor representam a totalidade dos estrangeiros que adoptaram a nacionalidade brasileira

CONVENÇÃO CONVENTION	Sexo masculino Sexe masculin	}	M
			Sexo feminino Sexe féminin
	Total		T

População suburbana estrangeira, segundo a
 Population suburbaine étrangère, d'après
SOLTEIROS —
 (CONTINUAÇÃO)

IDADE ÂGE	Canadá Canada			Chile Chili			Cuba Cuba			Estados Unidos États-Unis		
	M	F	T	M	F	T	M	F	T	M	F	T
	Dias...	—	—	—	—	—	—	—	—	—	—	—
Jours	—	—	—	—	—	—	—	—	—	—	—	—
Mezes...	—	—	—	—	—	—	—	—	—	—	1	1
Mois	—	—	—	—	—	—	—	—	—	—	—	—
1...	—	—	—	—	—	—	—	—	—	1	—	1
2.. . . .	—	—	—	—	—	—	—	—	—	—	1	1
3.	—	—	—	—	—	—	—	—	—	—	—	—
4...	—	—	—	—	—	—	—	—	—	1	—	1
5.	—	—	—	—	—	—	—	—	—	—	—	—
6.	—	—	—	—	—	—	—	—	—	—	—	—
7	—	—	—	—	—	—	—	—	—	—	—	—
8.	—	—	—	—	—	—	—	—	—	—	—	—
9	—	—	—	—	—	—	—	—	—	—	—	—
10 a 14. . .	—	—	—	—	1	1	—	—	—	2	1	3
15...	—	—	—	—	—	—	—	—	—	—	—	—
Annos... . . Ans	—	—	—	—	—	—	—	—	—	—	—	—
16 a 20....	—	—	—	—	—	—	2	—	2	1	—	1
21.. . . .	—	—	—	—	—	—	—	—	—	1	—	1
22 a 29....	—	—	—	—	—	—	—	—	—	3	—	3
30 a 39....	—	—	—	—	—	—	—	—	—	1	—	1
40 a 49.. .	—	—	—	—	—	—	—	—	—	1	—	1
50 a 59 . .	—	—	—	—	—	—	—	—	—	1	—	1
60 a 69 ...	—	—	—	—	—	—	—	—	—	—	—	—
70 a 79.. .	—	—	—	—	—	—	—	—	—	—	—	—
80 a 89 . .	—	—	—	—	—	—	—	—	—	—	—	—
90 a 99....	—	—	—	—	—	—	—	—	—	—	—	—
100 e +....	—	—	—	—	—	—	—	—	—	—	—	—
Ignorada. Âge inconnu	—	—	—	—	—	—	—	—	—	—	—	—
TOTAL GERAL.....	—	—	—	—	1	1	2	—	2	11	3	14
TOTAL GÉNÉRAL										1		1

NOTA — Os numeros em typo menor representam a totalidade dos estrangeiros que adoptaram a nacionalidade brasileira.

CONVENÇÃO } Sexo masculino } M
 CONVENTION } Sexe masculin }
 } Sexo feminino } F
 } Sexe féminin }
 } Total } T
 } Total }

População suburbana estrangeira, segundo a
 Population suburbaine étrangère, d'après
SOLTEIROS —
 (CONCLUSÃO)

IDADE ÂGE	AMERICA AMÉRIQUE			ASIA ASIE								
	Outros paizes Autres pays			China Chine			Japão Japon			Turquia-Asiatica Turque-Asiatique		
	M	F	T	M	F	T	M	F	T	M	F	T
Dias.....	—	—	—	—	—	—	—	—	—	—	—	—
Jours	—	—	—	—	—	—	—	—	—	—	—	—
Mezes.....	—	—	—	—	—	—	—	—	—	—	1	1
Mois	—	—	—	—	—	—	—	—	—	—	2	2
1.	—	—	—	—	—	—	—	—	—	—	2	2
2.	—	—	—	—	—	—	—	—	—	—	—	—
3.	—	—	—	—	—	—	—	—	—	—	3	3
4.	—	—	—	—	—	—	—	—	—	1	4	5
5.	—	—	—	—	—	—	—	—	—	3	4	7
6.	—	—	—	—	—	—	—	—	—	1	1	2
7.	—	—	—	—	—	—	—	—	—	5	1	6
8.	—	—	—	—	—	—	—	1	1	1	7	8
9.	—	—	—	—	—	—	—	—	—	3	2	5
10 a 14....	—	—	—	2	—	2	—	—	—	25	29	54
15.	—	—	—	—	2	2	—	—	—	2	5	7
16 a 20..	—	—	—	1	—	1	—	—	—	43	17	60
21.	—	—	—	—	—	—	—	—	—	7	4	11
22 a 29....	—	—	—	7	—	7	5	2	7	64	18	82
30 a 39....	—	—	—	1	—	1	5	—	5	50	—	50
40 a 49 ..	—	—	—	1	—	1	2	—	2	15	2	17
50 a 59..	1	—	1	—	—	—	1	—	1	7	1	8
60 a 69 ..	—	—	—	—	—	—	—	—	—	2	1	3
70 a 79....	—	—	—	—	—	—	—	—	—	—	—	—
80 a 89. .	—	—	—	—	—	—	—	—	—	1	—	1
90 a 99 . .	—	—	—	—	—	—	—	—	—	—	—	—
100 e + . .	—	—	—	—	—	—	—	—	—	—	—	—
Ignorada... Âge inconnu	—	—	—	—	—	—	—	—	—	—	—	—
TOTAL GERAL... .. TOTAL GÉNÉRAL	1	—	1	12	2	14	13	3	16	230	102	332

NOTA — Os numeros em typo menor representam a totalidade dos estrangeiros que adoptaram a nacionalidade brasileira.

idade, a nacionalidade, o sexo e o estado civil

l'âge, la nationalité, le sexe et l'état civil

CÉLIBATAIRES

(— FIN)

Outros países Autres pays			Africa Afrique			Oceania Océanie			Paiz ignorado Pays inconnu			Total Total		
M	F	T	M	F	T	M	F	T	M	F	T	M	F	T
—	—	—	—	—	—	—	—	—	—	—	—	—	1	1
—	—	—	—	—	—	—	—	—	—	—	—	23	23	46
—	—	—	—	—	—	—	—	—	—	—	—	26	16	42
—	—	—	—	—	—	—	—	—	—	—	—	36	30	66
—	—	—	—	—	—	—	—	—	—	—	—	25	36	61
—	—	—	—	—	—	—	—	—	—	—	—	2	—	2
—	—	—	—	—	—	—	—	—	—	—	—	48	47	95
—	—	—	—	—	—	—	—	—	—	—	—	1	2	3
—	—	—	—	—	—	—	—	—	—	—	—	60	46	106
—	—	—	—	—	—	—	—	—	—	—	—	59	59	118
—	—	—	—	—	—	—	—	—	—	—	—	3	—	3
—	—	—	—	—	—	—	—	—	—	—	—	55	72	127
—	1	1	—	—	—	—	—	—	—	—	—	90	93	183
—	—	—	—	—	—	—	—	—	—	—	—	1	—	1
—	—	—	—	—	—	—	—	—	—	—	—	76	105	181
—	—	—	—	—	—	—	—	—	—	—	—	2	—	2
3	5	8	—	—	—	—	—	—	—	—	—	740	635	1.375
—	—	—	—	—	—	—	—	—	—	—	—	11	5	16
—	1	1	—	—	—	—	—	—	—	—	—	179	125	304
—	—	—	—	—	—	—	—	—	—	—	—	1	2	3
8	3	11	1	1	2	—	—	—	—	—	—	1.146	557	1.703
—	—	—	—	—	—	—	—	—	—	—	—	12	8	20
4	—	4	1	—	1	—	—	—	—	—	—	188	68	256
—	—	—	—	—	—	—	—	—	—	—	—	5	—	5
12	3	15	1	—	1	—	—	—	—	—	—	1.928	398	2.326
—	—	—	—	—	—	—	—	—	—	—	—	23	8	31
2	1	3	1	—	1	—	—	—	1	—	1	1.954	307	2.261
—	—	—	—	—	—	—	—	—	—	—	—	20	3	23
3	—	3	1	—	1	—	—	—	1	—	1	1.084	196	1.280
1	—	1	—	—	—	—	—	—	1	—	1	25	4	29
—	—	—	—	1	1	—	—	—	—	—	—	541	88	629
—	—	—	—	—	—	—	—	—	—	—	—	18	1	19
—	—	—	1	—	1	—	—	—	—	—	—	196	63	259
—	—	—	—	—	—	—	—	—	—	—	—	13	—	13
—	—	—	—	—	—	—	—	—	1	—	1	83	16	99
—	—	—	—	—	—	—	—	—	—	—	—	3	—	3
—	—	—	2	—	2	—	—	—	—	—	—	19	6	25
—	—	—	—	—	—	—	—	—	—	—	—	1	—	1
—	—	—	—	—	—	—	—	—	—	—	—	8	2	10
—	—	—	—	—	—	—	—	—	—	—	—	—	—	—
—	—	—	1	—	1	—	—	—	—	—	—	1	—	1
—	—	—	—	—	—	—	—	—	—	—	—	17	11	28
32	14	46	9	2	11	—	—	—	3	—	3	8.582	3.000	11.582
1	—	1	—	—	—	—	—	—	1	—	1	138	36	174

(Les chiffres en caractères minuscules représentent la totalité des étrangers qui ont adopté la nationalité brésilienne)

CONVENÇÃO } Sexo masculino } M
 CONVENTION } Sexe masculin }
 } Sexo feminino } F
 } Sexe féminin }
 } Total } T
 } Total }

População suburbana estrangeira, segundo a
 Population suburbaine étrangère, d'après
CASADOS

IDADE ÂGE	Alemanha Allemagne			Austria Autriche			Belgica Belgique			Dinamarca Danemark		
	M	F	T	M	F	T	M	F	T	M	F	T
	Dias... Jours Mezes... Mois	—	—	—	—	—	—	—	—	—	—	—
1... ..	—	—	—	—	—	—	—	—	—	—	—	—
2. ...	—	—	—	—	—	—	—	—	—	—	—	—
3. . . .	—	—	—	—	—	—	—	—	—	—	—	—
4. . . .	—	—	—	—	—	—	—	—	—	—	—	—
5.. . . .	—	—	—	—	—	—	—	—	—	—	—	—
6.. . . .	—	—	—	—	—	—	—	—	—	—	—	—
7.	—	—	—	—	—	—	—	—	—	—	—	—
8... . . .	—	—	—	—	—	—	—	—	—	—	—	—
9.. . . .	—	—	—	—	—	—	—	—	—	—	—	—
10 a 14. °	—	—	—	—	—	—	—	—	—	—	—	—
15... . . .	—	—	—	—	—	—	—	—	—	—	—	—
Annos.. . . Ans	16 a 20....	—	1	1	—	1	1	—	—	—	—	—
21.	1	—	1	—	—	—	—	—	—	—	—	—
22 a 29 ..	9	8	17	4	7	11	1	1	2	—	1	1
30 a 39....	30 ₂	25	55 ₂	10	10	20	2	—	2	1	1	2
40 a 49 ..	33 ₂	22 ₁	55 ₃	1	7	8	1	3	4	1	—	1
50 a 59. .	13	19	32	3 ₁	5	8 ₁	5	1	6	2	—	2
60 a 69..	8 ₃	1 ₁	9 ₄	3	1	4	3	1	4	—	—	—
70 a 79..	2	2	4	1	—	1	2 ₁	—	2 ₁	—	—	—
80 a 89..	—	—	—	—	—	—	4	—	4	—	—	—
90 a 99. .	—	—	—	—	—	—	—	—	—	—	—	—
100 e +..	—	—	—	—	—	—	—	—	—	—	—	—
Ignorada. . Âge inconnu	1	1	2	—	—	—	—	—	—	—	—	—
TOTAL GERAL..... TOTAL GÉNÉRAL	97 ₇	79 ₂	176 ₉	22 ₁	31 ₄	53 ₅	18 ₁	6 ₁	24 ₂	4	2	6

NOTA - Os numeros em typo menor representam a totalidade dos estrangeiros que adoptaram a nacionalidade brasileira.

CONVENÇÃO } Sexo masculino } M
 Sexe masculin }
 CONVENTION } Sexo feminino } F
 Sexe féminin }
 Total } T
 Total }

População suburbana estrangeira, segundo a
 Population suburbaine étrangère, d'après
CASADOS
 (CONTINUAÇÃO)

IDADE ÂGE	Inglaterra Angleterre			Italia Italie			Portugal			Russia Russie		
	M	F	T	M	F	T	M	F	T	M	F	T
	Dias.....	—	—	—	—	—	—	—	—	—	—	—
Jours	—	—	—	—	—	—	—	—	—	—	—	—
Mezes....	—	—	—	—	—	—	—	—	—	—	—	—
Mois	—	—	—	—	—	—	—	—	—	—	—	—
1.	—	—	—	—	—	—	—	—	—	—	—	—
2.	—	—	—	—	—	—	—	—	—	—	—	—
3.	—	—	—	—	—	—	—	—	—	—	—	—
4.	—	—	—	—	—	—	—	—	—	—	—	—
5.	—	—	—	—	—	—	—	—	—	—	—	—
6.	—	—	—	—	—	—	—	—	—	—	—	—
7.	—	—	—	—	—	—	—	—	—	—	—	—
8.	—	—	—	—	—	—	—	—	—	—	—	—
9.	—	—	—	—	—	—	—	—	—	—	—	—
10 a 14 ..	—	—	—	—	—	—	—	—	—	—	—	—
15.	—	—	—	—	—	—	—	6	6	—	—	—
Annos.....	—	—	—	—	—	—	—	—	—	—	—	—
Ans	—	—	—	—	—	—	—	—	—	—	—	—
16 a 20....	—	1	1	—	7	7	25	134	159	—	2	2
							1	1	2			
21.	—	—	—	—	1	1	17	57	74	—	—	—
22 a 29 ..	4	6	10	90	123	213	1.267	1.054	2.321	5	5	10
				2	4	6	21	7	28			
30 a 39 ..	6	8	14	291	266	557	4.047	2.141	6.188	10	12	22
				1	13	13	113	18	131		1	1
40 a 49. .	8	5	13	305	182	487	3.194	1.315	4.509	11	9	20
	1		4	11	7	18	135	12	147			
50 a 59...	13	5	18	242	106	348	1.773	686	2.459	5	4	9
		1	1	7		7	84	5	89			
60 a 69 ...	2	—	2	96	53	149	802	259	1.061	2	—	2
	1		1	6		6	62	5	67			
70 a 79...	1	—	1	34	8	42	204	68	272	—	—	—
				3		3	20		20			
80 a 89. .	—	—	—	2	5	7	24	7	31	—	—	—
								1	1			
90 a 99 ...	—	—	—	—	—	—	6	2	8	—	—	—
100 e +. .	—	—	—	—	—	—	—	—	—	—	—	—
Ignorada.	—	—	—	2	1	3	12	7	19	—	—	—
Âge inconnu												
TOTAL GERAL.....	34	25	59	1.062	752	1.814	11.371	5.736	17 107	33	32	65
TOTAL GENERAL	2	2	4	42	11	53	436	49	485	1	1	1

NOTA — Os numeros em typo menor representam a totalidade dos estrangeiros que adoptaram a nacionalidade brasileira.

CONVENÇÃO CONVENTION	}	Sexo masculino Sexe masculin	} M
		Sexo feminino Sexe féminin	
	}	Total Total	} T

População suburbana estrangeira, segundo a
 Population suburbaine étrangère, d'après
CASADOS
 (CONTINUAÇÃO)

IDADE ÂGE	Canadá Canada			Chile Chili			Cuba Cuba			Estados Unidos États-Unis		
	M	F	T	M	F	T	M	F	T	M	F	T
	Dias....	—	—	—	—	—	—	—	—	—	—	—
Jours	—	—	—	—	—	—	—	—	—	—	—	—
Mezès..	—	—	—	—	—	—	—	—	—	—	—	—
Mois	—	—	—	—	—	—	—	—	—	—	—	—
1....	—	—	—	—	—	—	—	—	—	—	—	—
2.	—	—	—	—	—	—	—	—	—	—	—	—
3.....	—	—	—	—	—	—	—	—	—	—	—	—
4	—	—	—	—	—	—	—	—	—	—	—	—
5.....	—	—	—	—	—	—	—	—	—	—	—	—
6....	—	—	—	—	—	—	—	—	—	—	—	—
7....	—	—	—	—	—	—	—	—	—	—	—	—
8.	—	—	—	—	—	—	—	—	—	—	—	—
9.....	—	—	—	—	—	—	—	—	—	—	—	—
10 a 14..	—	—	—	—	—	—	—	—	—	—	—	—
15... ..	—	—	—	—	—	—	—	—	—	—	—	—
Annos.... Ans	—	—	—	—	—	—	—	1	1	—	—	—
16 a 20....	—	—	—	—	—	—	—	—	—	—	—	—
21....	—	—	—	—	—	—	—	—	—	—	—	—
22 a 29....	—	—	—	—	—	—	—	—	—	1	3	4
30 a 39 ..	1	—	1	—	—	—	—	—	—	3	2	5
40 a 49 ..	—	—	—	2	—	2	2	—	2	2	1	3
50 a 59 ...	—	—	—	1	—	1	1	—	1	4	1	5
60 a 69....	—	—	—	—	—	—	—	—	—	2	1	3
70 a 79....	—	—	—	—	—	—	—	—	—	—	—	—
80 a 89 ...	—	—	—	—	—	—	—	—	—	—	—	—
90 a 99. ..	—	—	—	—	—	—	—	—	—	—	—	—
100 e +... .	—	—	—	—	—	—	—	—	—	—	—	—
Ignorada. Âge inconnu	—	—	—	—	—	—	—	—	—	—	—	—
TOTAL GERAL..... TOTAL GÉNÉRAL	1	—	1	3	—	3	3	1	4	12	8	20

NOTA — Os numeros em typo menor representam a totalidade dos estrangeiros que adoptaram a nacionalidade brasileira

CONVENÇÃO CONVENTION	Sexo masculino Sexe masculin	}	M
			Sexo feminino Sexe féminin
	Total	}	T
	Total		

População suburbana estrangeira, segundo
Population suburbaine étrangère, d'après
CASADO:
(CONCLUSÃO)

IDADE ÂGE	AMERICA AMÉRIQUE						ASIA ASIE					
	Outros países Autres pays			China Chine			Japão Japon			Turquia-Asiatica Turque-Asiatique		
	M	F	T	M	F	T	M	F	T	M	F	T
Dias..	—	—	—	—	—	—	—	—	—	—	—	—
Jours	—	—	—	—	—	—	—	—	—	—	—	—
Mezes..	—	—	—	—	—	—	—	—	—	—	—	—
Mois	—	—	—	—	—	—	—	—	—	—	—	—
1.....	—	—	—	—	—	—	—	—	—	—	—	—
2.	—	—	—	—	—	—	—	—	—	—	—	—
3..	—	—	—	—	—	—	—	—	—	—	—	—
4	—	—	—	—	—	—	—	—	—	—	—	—
5.	—	—	—	—	—	—	—	—	—	—	—	—
6.	—	—	—	—	—	—	—	—	—	—	—	—
7	—	—	—	—	—	—	—	—	—	—	—	—
8..	—	—	—	—	—	—	—	—	—	—	—	—
9	—	—	—	—	—	—	—	—	—	—	—	—
10 a 14 ...	—	—	—	—	—	—	—	—	—	—	—	—
15.	—	—	—	—	3 1	3 1	—	—	—	—	1	1
Annos. Ans	—	—	—	—	1	1	—	—	—	2	13	15
16 a 20..	—	—	—	—	3	3	—	—	—	1	3	4
21.... . .	—	—	—	—	5	5	1	3	4	45	85 1	130 1
22 a 29. .	2	1	3	4	—	4	2	—	2	113 2	74	187 2
30 a 39. .	—	—	—	—	—	—	—	—	—	86 4	43	129 4
40 a 49 .	—	—	—	—	—	—	—	—	—	35	17	52
50 a 59 . .	1	—	1	3 1	—	3 1	—	—	—	18	10	28
60 a 69 ...	—	—	—	—	—	—	—	—	—	—	—	—
70 a 79. .	—	—	—	1	—	1	—	—	—	5	—	5
80 a 89....	—	—	—	—	—	—	—	—	—	2	—	2
90 a 99. .	—	—	—	2	—	2	—	—	—	—	—	—
100 e +. .	—	—	—	—	—	—	—	—	—	—	—	—
Ignorada..... Âge inconnu	—	—	—	—	—	—	—	—	—	—	—	—
TOTAL. TOTAL	3	1	4	15 1	7 1	22 2	3	3	6	307 6	246 1	553 7

NOTA — Os numeros em typo menor representam a totalidade dos estrangeiros que adoptaram a nacionalidade brasileira.

CONVENÇÃO } Sexo masculino } M
 CONVENTION } Sexe masculin }
 } Sexo feminino } F
 } Sexe féminin }
 } Total } T
 } Total }

População suburbana estrangeira, segundo
 Population suburbaine étrangère, d'après
 VIUVOS

IDADE ÂGE	Alemanha Allemagne			Austria Autriche			Belgica Belgique			Dinamarca Danemark		
	M	F	T	M	F	T	M	F	T	M	F	T
	Dias..... Jours	—	—	—	—	—	—	—	—	—	—	—
Mezes... Mois	—	—	—	—	—	—	—	—	—	—	—	—
1.	—	—	—	—	—	—	—	—	—	—	—	—
2.	—	—	—	—	—	—	—	—	—	—	—	—
3.	—	—	—	—	—	—	—	—	—	—	—	—
4.	—	—	—	—	—	—	—	—	—	—	—	—
5.	—	—	—	—	—	—	—	—	—	—	—	—
6.	—	—	—	—	—	—	—	—	—	—	—	—
7.	—	—	—	—	—	—	—	—	—	—	—	—
8.	—	—	—	—	—	—	—	—	—	—	—	—
9.	—	—	—	—	—	—	—	—	—	—	—	—
10 a 14	—	—	—	—	—	—	—	—	—	—	—	—
15.	—	—	—	—	—	—	—	—	—	—	—	—
16 a 20.	—	—	—	—	—	—	—	—	—	—	—	—
21.	—	—	—	—	—	—	—	—	—	—	—	—
22 a 29.	—	2	2	—	—	—	—	1	1	—	—	—
30 a 39	1 1	1	2 1	1	—	1	—	1	1	—	—	—
40 a 49	—	5	5	1	2 1	3 1	—	2	2	—	—	—
50 a 59.	4	10 1	14 1	1	3	4	—	1	1	—	—	—
60 a 69	1 1	10	11 1	—	1 1	1 1	—	2	2	1	1	2
70 a 79	3 2	6	9 2	—	—	—	1	1	2	—	—	—
80 a 89	—	2	2	—	—	—	—	—	—	—	—	—
90 a 99.	—	—	—	—	—	—	—	—	—	—	—	—
100 e +	—	—	—	—	—	—	—	—	—	—	—	—
Ignorada. Âge inconnu	—	—	—	—	—	—	—	—	—	—	—	—
TOTAL GERAL. TOTAL GÉNÉRAL	9 4	36 1	45 5	3	6 2	9 2	1	8	9	1	1	2

NOTA — Os numeros em typo menor representam a totalidade dos estrangeiros que adoptaram a nacionalidade brasileira

CONVENÇÃO } Sexo masculino } M
 CONVENÇAO } Sexe masculin }
 CONVENTION } Sexo feminino } F
 } Sexe féminin }
 } Total } T
 } Total }

População suburbana estrangeira, segundo
 Population suburbaine étrangère, d'après
VIUVOS
 (CONTINUAÇÃO)

IDADE ÂGE	Inglaterra Angleterre			Italia Italie			Portugal Portugal			Russia Russie		
	M	F	T	M	F	T	M	F	T	M	F	T
	Dias.....	—	—	—	—	—	—	—	—	—	—	—
Jours	—	—	—	—	—	—	—	—	—	—	—	—
Mezes.....	—	—	—	—	—	—	—	—	—	—	—	—
Mois	—	—	—	—	—	—	—	—	—	—	—	—
1.....	—	—	—	—	—	—	—	—	—	—	—	—
2.....	—	—	—	—	—	—	—	—	—	—	—	—
3.....	—	—	—	—	—	—	—	—	—	—	—	—
4.....	—	—	—	—	—	—	—	—	—	—	—	—
5.....	—	—	—	—	—	—	—	—	—	—	—	—
6.....	—	—	—	—	—	—	—	—	—	—	—	—
7.....	—	—	—	—	—	—	—	—	—	—	—	—
8.....	—	—	—	—	—	—	—	—	—	—	—	—
9.....	—	—	—	—	—	—	—	—	—	—	—	—
10 a 14..	—	—	—	—	—	—	—	—	—	—	—	—
15.....	—	—	—	—	—	—	—	—	—	—	—	—
Annos... Ans	16 a 20..	—	—	—	1	1	2	1	3	—	—	—
21.....	—	—	—	—	—	—	1	2	3	—	—	—
22 a 29..	—	—	—	2	7	9	37	34	71	—	2	2
30 a 39..	1	1	2	8	28	36	189	209	398	—	6	6
40 a 49...	—	4	4	28	54	82	288	360	648	—	5	5
50 a 59..	1	3	4	34	73	107	296	473	769	1	2	3
60 a 69..	1	1	2	23	65	88	255	416	671	1	1	2
70 a 79....	—	—	—	10	26	36	105	226	331	—	—	—
80 a 89..	—	—	—	5	14	19	23	63	86	—	1	1
90 a 99...	—	—	—	1	—	1	2	11	13	—	—	—
100 e +..	—	—	—	—	1	1	—	—	—	—	—	—
Ignorada..... Âge inconnu	—	—	—	—	—	—	1	2	3	—	—	—
TOTAL GERAL.. TOTAL GENERAL	3	9	12	111	269	380	1.199	1.797	2.996	2	17	19

NOTA — Os numeros em typo menor representam a totalidade dos estrangeiros que adoptaram a nacionalidade brasileira

CONVENÇÃO CONVENTION	Sexo masculino Sexe masculin	} M
	Sexo feminino Sexe féminin	
	Total Total	} T

População suburbana estrangeira, segundo a
Population suburbaine étrangère, d'après
VIUVOS
(CONTINUAÇÃO)

IDADE ÂGE	Canadá Canada			Chile Chili			Cuba Cuba			Estados Unidos Etats-Unis		
	M	F	T	M	F	T	M	F	T	M	F	T
	Dias.....	—	—	—	—	—	—	—	—	—	—	—
Jours.....	—	—	—	—	—	—	—	—	—	—	—	—
Mezes.....	—	—	—	—	—	—	—	—	—	—	—	—
Mois.....	—	—	—	—	—	—	—	—	—	—	—	—
Anos..... Ans	1.....	—	—	—	—	—	—	—	—	—	—	—
	2.....	—	—	—	—	—	—	—	—	—	—	—
	3.....	—	—	—	—	—	—	—	—	—	—	—
	4.....	—	—	—	—	—	—	—	—	—	—	—
	5.....	—	—	—	—	—	—	—	—	—	—	—
	6.....	—	—	—	—	—	—	—	—	—	—	—
	7.....	—	—	—	—	—	—	—	—	—	—	—
	8.....	—	—	—	—	—	—	—	—	—	—	—
	9.....	—	—	—	—	—	—	—	—	—	—	—
	10 a 14 ..	—	—	—	—	—	—	—	—	—	—	—
	15.	—	—	—	—	—	—	—	—	—	—	—
	16 a 20....	—	—	—	—	—	—	—	—	—	—	—
21.	—	—	—	—	—	—	—	—	—	—	—	
22 a 29. . .	—	—	—	—	—	—	—	—	—	—	—	
30 a 39 ...	—	—	—	—	—	—	—	—	1	3	4	
40 a 49 . . .	—	—	—	—	—	—	—	—	—	—	—	
50 a 59 .. .	—	—	—	—	—	—	—	—	—	1	1	
60 a 69. . .	—	—	—	—	1	1	—	—	—	—	—	
70 a 79. . .	—	—	—	—	—	—	—	—	—	—	—	
80 a 89. . .	—	—	—	—	—	—	—	—	—	—	—	
90 a 99....	—	—	—	—	—	—	—	—	—	—	—	
100 e + . . .	—	—	—	—	—	—	—	—	—	—	—	
Ignorada... Âge inconnu	—	—	—	—	—	—	—	—	—	—	—	
TOTAL GERAL..... TOTAL GÉNÉRAL	—	—	—	—	1	1	—	—	—	1	4	5

NOTA — Os numeros em typo menor representam a totalidade dos estrangeiros que adoptaram a nacionalidade brasileira

CONVENÇÃO CONVENTION	Sexo masculino Sexe masculin	}	M
	Sexo feminino Sexe féminin		
	Total	}	T
	Total		

População suburbana estrangeira, segundo a
 Population urbaine étrangère, d'après
VIUVOS
 (CONCLUSÃO)

IDADE ÂGE	AMERICA AMERIQUE						ASIA ASIE					
	Outros países Autres pays			China Chine			Japão Japon			Turquia-Asiatica Turquie-Asiatique		
	M	F	T	M	F	T	M	F	T	M	F	T
Dias	—	—	—	—	—	—	—	—	—	—	—	—
Jours	—	—	—	—	—	—	—	—	—	—	—	—
Mezes	—	—	—	—	—	—	—	—	—	—	—	—
Mois	—	—	—	—	—	—	—	—	—	—	—	—
Anos Ans	1	—	—	—	—	—	—	—	—	—	—	—
	2	—	—	—	—	—	—	—	—	—	—	—
	3	—	—	—	—	—	—	—	—	—	—	—
	4	—	—	—	—	—	—	—	—	—	—	—
	5	—	—	—	—	—	—	—	—	—	—	—
	6	—	—	—	—	—	—	—	—	—	—	—
	7	—	—	—	—	—	—	—	—	—	—	—
	8	—	—	—	—	—	—	—	—	—	—	—
	9	—	—	—	—	—	—	—	—	—	—	—
	10 a 14	—	—	—	—	—	—	—	—	—	—	—
	15	—	—	—	—	—	—	—	—	—	—	—
	16 a 20 . . .	—	—	—	—	—	—	—	—	—	2	2
	21	—	—	—	—	—	—	—	—	1	—	1
	22 a 29 . . .	—	—	—	—	—	—	—	—	1	8	9
	30 a 39 . . .	—	—	—	—	—	—	—	—	5	13	18
40 a 49 . . .	—	—	—	—	—	—	2	—	2	10	20	30
50 a 59 . . .	—	—	—	—	—	—	—	—	—	6	14	20
60 a 69 . . .	—	—	—	—	—	—	—	—	—	5	5	10
70 a 79 . . .	1	—	1	—	—	—	—	1	1	4	2	6
80 a 89 . . .	—	—	—	—	—	—	—	—	—	—	2	2
90 a 99 . . .	—	—	—	—	—	—	—	—	—	—	—	—
100 e + . . .	—	—	—	—	—	—	—	—	—	—	—	—
Ignorada Âge inconnu	—	—	—	—	—	—	—	—	—	—	—	—
TOTAL GERAL TOTAL GENERAL	1	—	1	—	—	—	2	1	3	32	66	98

NOTA — Os numeros em typo menor representam a totalidade dos estrangeiros que adoptaram a nacionalidade brasileira.

CONVENÇÃO { Sexo masculino } M
 CONVENTION { Sexe masculin } F
 { Total } T

População suburbana estrangeira, segundo a
 Population urbaine étrangère, d'après
ESTADO CIVIL IGNORADO

IDADE ÂGE	Alemanha Allemagne			Austria Autriche			Belgica Belgique			Dinamarca Danemark		
	M	F	T	M	F	T	M	F	T	M	F	T
	Dias.....	—	—	—	—	—	—	—	—	—	—	—
Jours	—	—	—	—	—	—	—	—	—	—	—	—
Mezes.	—	—	—	—	—	—	—	—	—	—	—	—
Mois	—	—	—	—	—	—	—	—	—	—	—	—
Anos.. . . . Ans	1.....	—	—	—	—	—	—	—	—	—	—	—
	2..	—	—	—	—	—	—	—	—	—	—	—
	3.	—	—	—	—	—	—	—	—	—	—	—
	4.	—	—	—	—	—	—	—	—	—	—	—
	5... . . .	—	—	—	—	—	—	—	—	—	—	—
	6.. . . .	—	—	—	—	—	—	—	—	—	—	—
	7	—	—	—	—	—	—	—	—	—	—	—
	8... . . .	—	—	—	—	—	—	—	—	—	—	—
	9	—	—	—	—	—	—	—	—	—	—	—
	10 a 14...	—	—	—	—	—	—	—	—	—	—	—
	15.. . . .	—	—	—	—	—	—	—	—	—	—	—
	16 a 20. . .	—	—	—	—	—	—	—	—	—	—	—
	21.	—	—	—	—	—	—	—	—	—	—	—
	22 a 29. . .	—	—	—	—	—	—	—	—	—	—	—
	30 a 39 . . .	—	—	—	—	—	—	—	—	—	—	—
40 a 49 . . .	—	—	—	—	—	—	—	—	—	—	—	
50 a 59	—	1	1	—	—	—	—	—	—	—	—	
60 a 69 . . .	—	—	—	—	—	—	—	—	—	—	—	
70 a 79....	—	—	—	—	—	—	—	—	—	—	—	
80 a 89....	—	—	—	—	—	—	—	—	—	—	—	
90 a 99	—	—	—	—	—	—	—	—	—	—	—	
100 e +	—	—	—	—	—	—	—	—	—	—	—	
Ignorada. Âge inconnu	—	—	—	—	—	—	—	—	—	—	—	
TOTAL GERAL. TOTAL GÉNÉRAL	—	1	1	—	—	—	—	—	—	—	—	

NOTA — Os numeros em typo menor representam a totalidade dos estrangeiros que adoptaram a nacionalidade brasileira.

CONVENÇÃO
CONVENTION

{	Sexo masculino	}	M
	Sexe masculin		
	Sexo feminino	}	F
Sexe féminin			
	Total		T
	Total		T

População suburbana estrangeira, segundo a
 Population urbaine étrangère d'après
ESTADO CIVIL IGNORADO
 (CONTINUAÇÃO)

IDADE ÂGE	Inglaterra Angleterre			Italia Italie			Portugal Portugal			Russia Russie			
	M	F	T	M	F	T	M	F	T	M	F	T	
	Dias.....	—	—	—	—	—	—	—	—	—	—	—	—
Jours	—	—	—	—	—	—	—	—	—	—	—	—	
Mezes.....	—	—	—	—	—	—	—	—	—	—	—	—	
Mois	—	—	—	—	—	—	—	—	—	—	—	—	
Annos.... Ans	1.	—	—	—	—	—	—	—	—	—	—	—	
	2.	—	—	—	—	—	—	—	—	—	—	—	
	3... . . .	—	—	—	—	—	—	—	—	—	—	—	
	4.	—	—	—	—	—	—	—	—	—	—	—	
	5.	—	—	—	—	—	—	—	—	—	—	—	
	6.	—	—	—	—	—	—	—	—	—	—	—	
	7.	—	—	—	—	—	—	—	—	—	—	—	
	8... . . .	—	—	—	—	—	—	—	—	—	—	—	
	9	—	—	—	—	—	—	—	—	—	—	—	
	10 a 14 . .	—	—	—	—	—	—	—	—	—	—	—	
	15.	—	—	—	—	—	—	—	—	—	—	—	
	16 a 20. . .	—	—	—	—	—	—	—	—	—	—	—	
	21.	—	—	—	—	—	—	—	—	—	—	—	
	22 a 29.. .	—	—	—	—	—	—	3	1	4	—	—	—
	30 a 39 . .	—	—	—	—	—	—	9	—	9	—	—	—
40 a 49 . .	—	—	—	1	1	2	2	1	3	—	—	—	
50 a 59 . .	—	—	—	—	1	1	1	1	2	—	—	—	
60 a 69 . .	—	—	—	—	—	—	2	—	2	—	—	—	
70 a 79 . .	—	—	—	—	—	—	—	—	—	—	—	—	
80 a 89... .	—	—	—	—	—	—	—	—	—	—	—	—	
90 a 99 . .	—	—	—	—	—	—	—	—	—	—	—	—	
100 e + . .	—	—	—	—	—	—	—	—	—	—	—	—	
Ignorada..... Âge inconnu	—	—	—	—	—	—	5	1	6	—	—	—	
TOTAL GERAL. TOTAL GÉNÉRAL	—	—	—	1	2	3	22	4	26	—	—	—	

NOTA — Os numeros em typo menor representam a totalidade dos estrangeiros que adoptaram a nacionalidade brasileira

CONVENÇÃO CONVENTION	Sexo masculino Sexe masculin	} M
	Sexo feminino Sexe féminin	
	Total	} T
	Total	

População suburbana estrangeira, segundo a
 Population urbaine étrangère, d'après
ESTADO CIVIL IGNORADO
 (CONTINUAÇÃO)

IDADE ÂGE	Canadá Canada			Chile Chili			Cuba Cuba			Estados Unidos États-Unis		
	M	F	T	M	F	T	M	F	T	M	F	T
	Dias... Jours	—	—	—	—	—	—	—	—	—	—	—
Mezes... Mois	—	—	—	—	—	—	—	—	—	—	—	—
Annos... Ans	1.	—	—	—	—	—	—	—	—	—	—	—
	2.	—	—	—	—	—	—	—	—	—	—	—
	3.	—	—	—	—	—	—	—	—	—	—	—
	4.	—	—	—	—	—	—	—	—	—	—	—
	5.	—	—	—	—	—	—	—	—	—	—	—
	6.	—	—	—	—	—	—	—	—	—	—	—
	7.	—	—	—	—	—	—	—	—	—	—	—
	8.	—	—	—	—	—	—	—	—	—	—	—
	9.	—	—	—	—	—	—	—	—	—	—	—
	10 a 14.	—	—	—	—	—	—	—	—	—	—	—
	15.	—	—	—	—	—	—	—	—	—	—	—
	16 a 20.	—	—	—	—	—	—	—	—	—	—	—
	21.	—	—	—	—	—	—	—	—	—	—	—
	22 a 29.	—	—	—	—	—	—	—	—	—	—	—
30 a 39.	—	—	—	—	—	—	—	—	—	—	—	
40 a 49.	—	—	—	—	—	—	—	—	—	—	—	
50 a 59.	—	—	—	—	—	—	—	—	—	—	—	
60 a 69.	—	—	—	—	—	—	—	—	—	—	—	
70 a 79.	—	—	—	—	—	—	—	—	—	—	—	
80 a 89.	—	—	—	—	—	—	—	—	—	—	—	
90 a 99.	—	—	—	—	—	—	—	—	—	—	—	
100 e +.	—	—	—	—	—	—	—	—	—	—	—	
Ignorada. Âge inconnu	—	—	—	—	—	—	—	—	—	—	—	—
TOTAL GERAL. TOTAL GENERAL	—	—	—	—	—	—	—	—	—	—	—	—

NOTA - Os números em tipo menor representam a totalidade dos estrangeiros que adoptaram a nacionalidade brasileira.

idade, a nacionalidade, o sexo e o estado civil

(l'âge, la nationalité, le sexe et l'état civil

— ÉTAT CIVIL, INCONNU

— SUITE)

AMERICA
AMÉRIQUE

Mexico Mexique			Paraguay Paraguay			Perú Pérou			Uruguay Uruguay			Venezuela Vénézuéla		
M	F	T	M	F	T	M	F	T	M	F	T	M	F	T
—	—	—	—	—	—	—	—	—	—	—	—	—	—	—
—	—	—	—	—	—	—	—	—	—	—	—	—	—	—
—	—	—	—	—	—	—	—	—	—	—	—	—	—	—
—	—	—	—	—	—	—	—	—	—	—	—	—	—	—
—	—	—	—	—	—	—	—	—	—	—	—	—	—	—
—	—	—	—	—	—	—	—	—	—	—	—	—	—	—
—	—	—	—	—	—	—	—	—	—	—	—	—	—	—
—	—	—	—	—	—	—	—	—	—	—	—	—	—	—
—	—	—	—	—	—	—	—	—	—	—	—	—	—	—
—	—	—	—	—	—	—	—	—	—	—	—	—	—	—
—	—	—	—	—	—	—	—	—	—	—	—	—	—	—
—	—	—	—	—	—	—	—	—	—	—	—	—	—	—
—	—	—	—	—	—	—	—	—	—	—	—	—	—	—
—	—	—	—	—	—	—	—	—	—	—	—	—	—	—
—	—	—	—	—	—	—	—	—	—	—	—	—	—	—
—	—	—	—	—	—	—	—	—	—	—	—	—	—	—
—	—	—	—	—	—	—	—	—	—	—	—	—	—	—
—	—	—	—	—	—	—	—	—	—	—	—	—	—	—
—	—	—	—	—	—	—	—	—	—	—	—	—	—	—
—	—	—	—	—	—	—	—	—	—	—	—	—	—	—
—	—	—	—	—	—	—	—	—	—	—	—	—	—	—
—	—	—	—	—	—	—	—	—	—	—	—	—	—	—
—	—	—	—	—	—	—	—	—	—	—	—	—	—	—
—	—	—	—	—	—	—	—	—	—	—	—	—	—	—
—	—	—	—	—	—	—	—	—	—	—	—	—	—	—
—	—	—	—	—	—	—	—	—	—	—	—	—	—	—
—	—	—	—	—	—	—	—	—	—	—	—	—	—	—
—	—	—	—	—	—	—	—	—	—	—	—	—	—	—
—	—	—	—	—	—	—	—	—	—	—	—	—	—	—

ces chiffres en caractères minuscules représentent la totalité des étrangers qui ont adopté la nationalité brésilienne)

CONVENÇÃO } Sexo masculino } M
 CONVENTION } Sexe masculin }
 } Sexo feminino } F
 } Sexe féminin }
 } Total } T
 } Total }

População suburbana estrangeira, segundo
 Population urbaine étrangère, d'après
ESTADO CIVIL IGNORADO
 (CONCLUSÃO)

IDADE ÂGE	AMERICA AMERIQUE			ASIA ASIE									
	Outros paizes Autres pays			China Chine			Japão Japon			Turquia Asiatica Turque-Asiatique			
	M	F	T	M	F	T	M	F	T	M	F	T	
Dias...	—	—	—	—	—	—	—	—	—	—	—	—	
Jours	—	—	—	—	—	—	—	—	—	—	—	—	
Mezes...	—	—	—	—	—	—	—	—	—	—	—	—	
Mois	—	—	—	—	—	—	—	—	—	—	—	—	
Anos... Ans	1.	—	—	—	—	—	—	—	—	—	—	—	
	2.	—	—	—	—	—	—	—	—	—	—	—	
	3.	—	—	—	—	—	—	—	—	—	—	—	
	4	—	—	—	—	—	—	—	—	—	—	—	
	5...	—	—	—	—	—	—	—	—	—	—	—	
	6.	—	—	—	—	—	—	—	—	—	—	—	
	7	—	—	—	—	—	—	—	—	—	—	—	
	8.	—	—	—	—	—	—	—	—	—	—	—	
	9	—	—	—	—	—	—	—	—	—	—	—	
	10 a 14 . . .	—	—	—	—	—	—	—	—	—	—	—	
	15.	—	—	—	—	—	—	—	—	—	—	—	
	16 a 20... . .	—	—	—	—	—	—	—	—	—	—	—	
	21.. . . .	—	—	—	—	—	—	—	—	—	—	—	
	22 a 29. . . .	—	—	—	—	—	—	—	—	—	1	1	2
	30 a 39 . . .	1	1	2	—	—	—	—	—	—	1	1	2
40 a 49. . . .	1	—	1	—	—	—	—	—	—	1	1	2	
50 a 59 . . .	1	—	1	—	—	—	—	—	—	—	—	—	
60 a 69 . . .	—	—	—	—	—	—	—	—	—	—	—	—	
70 a 79. . . .	—	—	—	—	—	—	—	—	—	—	—	—	
80 a 89. . . .	—	—	—	—	—	—	—	—	—	—	—	—	
90 a 99	—	—	—	—	—	—	—	—	—	—	—	—	
100 e + . . .	—	—	—	—	—	—	—	—	—	—	—	—	
Ignorada.....	—	—	—	—	—	—	—	—	—	—	—	—	
Âge inconnu	—	—	—	—	—	—	—	—	—	—	—	—	
TOTAL GERAL...	3	1	4	—	—	—	—	—	—	3	3	6	
TOTAL GENERAL													

NOTA — Os numeros em typo menor representam a totalidade dos estrangeiros que adoptaram a nacionalidade brasileira

idade, a nacionalidade, o sexo e o estado civil

l'âge, la nationalité, le sexe et l'état civil

— ÉTAT CIVIL, INCONNU

— FIN)

Outros países Autres pays			Africa Afrique			Oceania Océanie			Paiz ignorado Pays inconnu			Total Total		
M	F	T	M	F	T	M	F	T	M	F	T	M	F	T
												4	2	6
												13	2	15
												8	3	11
												2	5	7
												2		2
												1	1	2
	1	1										5	2	7
	1	1										35	15	50

Les chiffres en caractères minuscules représentent la totalité des étrangers qui ont adopté la nationalité brésilienne).

CONVENÇÃO } Sexo masculino } M
 CONVENTION } Sexe masculin }
 } Sexo feminino } F
 } Sexe féminin }
 } Total } T
 } Total }

População marítima estrangeira, segundo
 Population maritime étrangère, d'après

IDADE AGE	Alemanha Allemagne			Austria Autriche			Belgica Belgique			Dinamarca Danemark		
	M	F	T	M	F	T	M	F	T	M	F	T
	Dias..... Jours	—	—	—	—	—	—	—	—	—	—	—
Mezes..... Mois	—	—	—	—	—	—	—	—	—	—	—	—
ANOS..... Ans	1.....	—	—	—	—	—	—	—	—	—	—	—
	2.....	—	—	—	—	—	—	—	—	—	—	—
	3.....	—	—	—	—	—	—	—	—	—	—	—
	4.....	—	—	—	—	—	—	—	—	—	—	—
	5.....	—	—	—	—	—	—	—	—	—	—	—
	6.....	—	—	—	—	—	—	—	—	—	—	—
	7.....	—	—	—	—	—	—	—	—	—	—	—
	8.....	—	—	—	—	—	—	—	—	—	—	—
	9.....	—	—	—	—	—	—	—	—	—	—	—
	10 a 14..	—	—	—	—	—	—	—	—	—	—	—
	15.....	—	—	—	—	—	—	—	—	—	—	—
	16 a 20..	—	—	—	—	—	—	—	—	—	—	—
	21.....	1	—	1	—	—	—	—	—	—	—	—
	22 a 29..	—	—	—	—	1	1	—	—	—	—	—
	30 a 39..	3	—	3	—	—	—	—	—	—	—	—
40 a 49..	1	—	1	—	—	—	—	—	—	—	—	
50 a 59..	1	—	1	—	—	—	—	—	—	—	—	
60 a 69..	1	—	1	—	—	—	—	—	—	—	—	
70 a 79..	—	—	—	—	—	—	—	—	—	—	—	
80 a 89..	—	—	—	—	—	—	—	—	—	—	—	
90 a 99..	—	—	—	—	—	—	—	—	—	—	—	
100 e +..	—	—	—	—	—	—	—	—	—	—	—	
Ignorada. Age inconnu	—	—	—	—	—	—	—	—	—	—	—	—
TOTAL GERAL. TOTAL GENERAL	6 2	—	6 2	—	1 1	1 1	—	—	—	—	—	—

Nota — Os numeros em typo menor representam a totalidade dos estrangeiros que adoptaram a nacionalidade brasileira

CONVENÇÃO { Sexo masculino } M
 CONVENTION { Sexe masculin } F
 { Sexo feminino } F
 { Sexe féminin } F
 { Total } T
 { Total } T

População marítima estrangeira, segundo
 Population maritime étrangère, d'après
 (CONTINUAÇÃO)

IDADE ÂGE	Inglaterra Angleterre			Italia Italie			Portugal Portugal			Russia Russie		
	M	F	T	M	F	T	M	F	T	M	F	T
	Dias.....	—	—	—	—	—	—	—	—	—	—	—
Jours	—	—	—	—	—	—	—	—	—	—	—	—
Mezes.....	—	—	—	—	—	—	1	—	1	—	—	—
Mois	—	—	—	—	—	—	—	—	—	—	—	—
1. ...	—	—	—	—	—	—	—	—	—	—	—	—
2.. . .	1	—	1	—	—	—	—	—	—	—	—	—
3.. . .	—	—	—	—	—	—	—	—	—	—	—	—
4	—	—	—	—	—	—	—	—	—	—	—	—
5	—	—	—	—	—	—	—	—	—	—	—	—
6.. . .	1	—	1	—	—	—	—	—	—	—	—	—
7	—	—	—	—	—	—	—	—	—	—	—	—
8.. . .	1	—	1	—	—	—	—	—	—	—	—	—
9	—	—	—	—	—	—	—	—	—	—	—	—
10 a 14	—	—	—	—	—	—	9	—	9	—	—	—
15. . . .	—	—	—	—	—	—	9	—	9	—	—	—
Annos.....	—	—	—	—	—	—	—	—	—	—	—	—
Ans	—	—	—	1	—	1	147	3	150	—	—	—
16 a 20 ..	—	—	—	—	—	—	1	—	1	—	—	—
21... . .	—	—	—	—	—	—	34	—	34	—	—	—
22 a 29... 12	1	13	4	—	4	540	1	541	1	—	1	
30 a 39 . .	23	4	27	7	—	7	576	4	580	—	—	
40 a 49.	6	2	8	3	—	3	234	4	238	—	—	
50 a 59	6	—	6	2	—	2	90	3	93	—	—	
60 a 69 . .	1	—	1	1	—	1	25	—	25	—	—	
70 a 79 . .	—	—	—	—	—	—	3	—	3	—	—	
80 a 89 . .	—	—	—	—	—	—	—	—	—	—	—	
90 a 99 . .	—	—	—	—	—	—	—	—	—	—	—	
100 e + . .	—	—	—	—	—	—	—	—	—	—	—	
Ignorada..	48	—	48	1	—	1	70	—	70	—	—	
Âge inconnu	—	—	—	—	—	—	11	—	11	—	—	
TOTAL GERAL. . . .	99	7	106	19	—	19	1.738	15	1.753	1	—	1
TOTAL GÉNÉRAL	6	—	6	1	—	1	65	—	65	—	—	

NOTA — Os numeros em typo menor representam a totalidade dos estrangeiros que adoptaram a nacionalidade brasileira

a idade, a nacionalidade e o sexo

l'âge, la nationalité et le sexe
— SUITE)

EUROPA												AMERICA		
EUROPE												AMERIQUE		
Servia Serbie			Suécia Suède			Suíça Suisse			Outros países Autres pays			Argentina Argentine		
M	F	T	M	F	T	M	F	T	M	F	T	M	F	T
—	—	—	—	—	—	—	—	—	—	—	—	—	—	—
—	—	—	—	—	—	—	—	—	—	—	—	—	—	—
—	—	—	—	—	—	—	—	—	—	—	—	—	—	—
—	—	—	—	—	—	—	—	—	—	—	—	—	—	—
—	—	—	—	—	—	—	—	—	—	—	—	—	—	—
—	—	—	—	—	—	—	—	—	—	—	—	—	—	—
—	—	—	—	—	—	—	—	—	—	—	—	1	—	1
—	—	—	—	—	—	—	—	—	—	—	—	—	—	—
—	—	—	—	—	—	—	—	—	—	—	—	—	1	1
—	—	—	—	—	—	—	—	—	—	—	—	—	—	—
—	—	—	—	—	—	—	—	—	1	—	1	—	—	—
—	—	—	—	—	—	—	—	—	—	—	—	—	—	—
—	—	—	—	—	—	—	1	1	—	1	1	1	2	3
—	—	—	—	—	—	—	—	—	1	—	1	—	—	—
—	—	—	—	—	—	—	—	—	—	—	—	—	—	—
—	—	—	—	—	—	—	—	—	—	—	—	—	—	—
—	—	—	—	—	—	—	—	—	—	—	—	—	—	—
—	—	—	—	—	—	—	—	—	—	—	—	—	—	—
—	—	—	—	—	—	—	—	—	—	—	—	—	—	—
—	—	—	—	—	—	—	—	—	—	—	—	—	—	—
—	—	—	—	—	—	—	—	—	—	—	—	—	—	—
—	—	—	—	—	—	—	—	—	—	—	—	—	—	—
—	—	—	—	—	—	—	—	—	—	—	—	—	—	—
—	—	—	—	—	—	—	—	—	—	—	—	—	—	—
—	—	—	—	—	—	—	—	—	—	—	—	—	—	—
—	—	—	—	—	—	—	—	—	—	—	—	—	—	—
—	—	—	—	—	—	—	—	—	—	—	—	—	—	—
—	—	—	—	—	—	—	—	—	—	—	—	—	—	—
—	—	—	—	—	—	—	—	—	—	—	—	—	—	—
—	—	—	1	—	1	—	1	1	2	1	3	2	3	5
—	—	—	1	—	1	—	—	—	—	—	—	—	—	—

(Les chiffres en caractères minuscules représentent la totalité des étrangers qui ont adopté la nationalité brésilienne).

CONVENÇÃO } Sexo masculino } M
 CONVENTION } Sexe masculin } M
 } Sexo feminino } F
 } Sexe féminin } F
 } Total } T
 } Total } T

População marítima estrangeira, segundo

Population maritime étrangère, d'après

(CONTINUAÇÃO)

IDADE Âge	Canadá Canada			Chile Chili			Cuba Cuba			Estados Unidos États-Unis		
	M	F	T	M	F	T	M	F	T	M	F	T
	Dias..... Jours.....	—	—	—	—	—	—	—	—	—	—	—
Mezes..... Mois.....	—	—	—	—	—	—	—	—	—	—	—	—
Anos..... Ans.....	1.....	—	—	—	—	—	—	—	—	—	—	—
	2.....	—	—	—	—	—	—	—	—	—	—	—
	3.....	—	—	—	—	—	—	—	—	—	—	—
	4.....	—	—	—	—	—	—	—	—	—	—	—
	5.....	—	—	—	—	—	—	—	—	—	—	—
	6.....	—	—	—	—	—	—	—	—	—	—	—
	7.....	—	—	—	—	—	—	—	—	—	—	—
	8.....	—	—	—	—	—	—	—	—	—	—	—
	9.....	—	—	—	—	—	—	—	—	—	—	—
	10 a 14....	—	—	—	—	—	—	1	—	1	—	—
	15.....	—	—	—	—	—	—	—	—	—	—	—
	16 a 20....	—	—	—	—	—	—	—	—	—	—	—
	21.....	—	—	—	—	—	—	—	—	—	—	—
22 a 29....	—	—	—	1	—	1	—	—	—	2	1	3
30 a 39....	—	—	—	—	1	1	—	—	—	1	—	1
40 a 49....	—	—	—	—	—	—	—	—	—	—	—	—
50 a 59....	—	—	—	—	—	—	—	—	—	1	—	1
60 a 69....	—	—	—	—	—	—	—	—	—	—	—	—
70 a 79....	—	—	—	—	—	—	—	—	—	—	—	—
80 a 89....	—	—	—	—	—	—	—	—	—	—	—	—
90 a 99....	—	—	—	—	—	—	—	—	—	—	—	—
100 e +....	—	—	—	—	—	—	—	—	—	—	—	—
Idade ignorada..... Âge inconnu.....	—	—	—	—	—	—	—	—	—	—	—	—
TOTAL GERAL..... TOTAL GÉNÉRAL.....	—	—	—	1	1	2	1	—	1	4	1	5

NOTA — Os números em tipo menor representam a totalidade dos estrangeiros que adoptaram a nacionalidade brasileira.

CONVENÇÃO } Sexo masculino } M
 CONVENTION } Sexe masculin }
 } Sexo feminino } F
 } Sexe féminin }
 } Total } T

População marítima estrangeira, segundo
 Population maritime étrangère, d'après
 (CONCLUSÃO)

IDADE ÂGE	AMERICA AMÉRIQUE			ASIA ASIE								
	Outros países Autres pays			China Chine			Japão Japon			Turquia-Asiatica Turque-Asiatique		
	M	F	T	M	F	T	M	F	T	M	F	T
Dias...	—	—	—	—	—	—	—	—	—	—	—	—
Jours	—	—	—	—	—	—	—	—	—	—	—	—
Mezes...	—	—	—	—	—	—	—	—	—	—	—	—
Moss	—	—	—	—	—	—	—	—	—	—	—	—
1....	—	—	—	—	—	—	—	—	—	—	—	—
2.....	—	—	—	—	—	—	—	—	—	—	—	—
3...	—	—	—	—	—	—	—	—	—	—	1	1
4	—	—	—	—	—	—	—	—	—	—	—	—
5.....	—	—	—	—	—	—	—	—	—	—	—	—
6....	—	—	—	—	—	—	—	—	—	—	1	1
7	—	—	—	—	—	—	—	—	—	—	—	—
8.. . . .	—	—	—	—	—	—	—	—	—	—	—	—
9.	—	—	—	—	—	—	—	—	—	—	—	—
10 a 14	—	—	—	—	—	—	—	—	—	—	—	—
15.. . . .	—	—	—	—	—	—	—	—	—	—	—	—
Annos.... Ans	—	—	—	—	—	—	—	—	—	—	—	—
16 a 20.	—	—	—	—	—	—	—	—	—	1	—	1
21.	1	—	1	2	—	2	—	—	—	—	—	—
22 a 29	—	1	1	13	—	13	2	—	2	—	2	2
30 a 39.	1	—	1	19	—	19	1	—	1	1	—	1
40 a 49.. . . .	—	—	—	2	—	2	1	—	1	2	2	4
50 a 59	—	—	—	—	—	—	—	—	—	—	—	—
60 a 69	—	—	—	—	—	—	—	—	—	—	—	—
70 a 79.. . . .	—	—	—	—	—	—	—	—	—	—	—	—
80 a 89	—	—	—	—	—	—	—	—	—	—	—	—
90 a 99	—	—	—	—	—	—	—	—	—	—	—	—
100 e +	—	—	—	—	—	—	—	—	—	—	—	—
Idade ignorada Âge inconnu	1	—	1	—	—	—	—	—	—	—	—	—
TOTAL GERAL. TOTAL GÉNÉRAL	3	1	4	36	—	36	4	—	4	4	6	10

NOTA — Os numeros em typo menor representam a totalidade dos estrangeiros que adoptaram a nacionalidade brasileira.

a idade, a nacionalidade e o sexo

l'âge, la nationalité et le sexe

— FIN)

Outros países Autres pays			Africa Afrique			Oceania Océanie			Paiz ignorado Pays inconnu			Total Total		
M	F	T	M	F	T	M	F	T	M	F	T	M	F	T
—	—	—	—	—	—	—	—	—	—	—	—	—	—	—
—	—	—	—	—	—	—	—	—	—	—	—	1	—	1
—	—	—	—	—	—	—	—	—	—	—	—	—	—	—
—	—	—	—	—	—	—	—	—	—	—	—	1	—	1
—	—	—	—	—	—	—	—	—	—	—	—	—	1	1
—	—	—	—	—	—	—	—	—	—	—	—	—	—	—
—	—	—	—	—	—	—	—	—	—	—	—	—	—	—
—	—	—	—	—	—	—	—	—	—	—	—	2	1	3
—	—	—	—	—	—	—	—	—	—	—	—	—	—	—
—	—	—	—	—	—	—	—	—	—	—	—	1	—	1
—	—	—	—	—	—	—	—	—	—	—	—	—	—	—
—	—	—	—	—	—	—	—	—	—	—	—	11	2	13
—	—	—	—	—	—	—	—	—	—	—	—	9	—	9
—	—	—	—	—	—	—	—	—	—	—	—	160	4	164
—	—	—	—	—	—	—	—	—	—	—	—	1	—	1
—	—	—	—	—	—	—	—	—	—	—	—	43	—	43
—	—	—	—	—	—	—	—	—	—	—	—	615	11	626
—	—	—	—	—	—	—	—	—	—	—	—	6	1	7
—	—	—	1	—	1	—	—	—	—	—	—	671	10	681
—	—	—	—	—	—	—	—	—	—	—	—	25	—	25
—	—	—	1	—	1	—	—	—	—	—	—	274	10	284
—	—	—	1	—	1	—	—	—	—	—	—	19	—	19
—	—	—	—	—	—	—	—	—	—	—	—	108	3	111
—	—	—	—	—	—	—	—	—	—	—	—	16	—	16
—	—	—	—	—	—	—	—	—	—	—	—	29	1	30
—	—	—	—	—	—	—	—	—	—	—	—	9	—	9
—	—	—	—	—	—	—	—	—	—	—	—	4	—	4
—	—	—	—	—	—	—	—	—	—	—	—	—	—	—
—	—	—	—	—	—	—	—	—	—	—	—	—	—	—
—	—	—	—	—	—	—	—	—	—	—	—	—	—	—
—	—	—	—	—	—	—	—	—	—	—	—	126	—	126
—	—	—	—	—	—	—	—	—	—	—	—	11	—	11
—	—	—	2	—	2	—	—	—	—	—	—	2.055	43	2.098
—	—	—	1	—	1	—	—	—	—	—	—	87	1	88

(Os chiffres en caractères minuscules représentent la totalité des étrangers qui ont adopté la nationalité brésilienne.)

CONVENÇÃO } Sexo masculino } M
 CONVENTION } Sexe masculin }
 } Sexo feminino } F
 } Sexe féminin }
 } Total } T
 } Total }

População marítima estrangeira, segundo a
 Population maritime étrangère, d'après
SOLTEIROS

IDADE ÂGE	Alemanha Allemagne			Austria Autriche			Belgica Belgique			Dinamarca Danemark			
	M	F	T	M	F	T	M	F	T	M	F	T	
	Dias..... Jours	-	-	-	-	-	-	-	-	-	-	-	-
Mezes..... Mois	-	-	-	-	-	-	-	-	-	-	-	-	
Annos... Ans	1.....	-	-	-	-	-	-	-	-	-	-	-	-
	2.....	-	-	-	-	-	-	-	-	-	-	-	-
	3.....	-	-	-	-	-	-	-	-	-	-	-	-
	4.....	-	-	-	-	-	-	-	-	-	-	-	-
	5.....	-	-	-	-	-	-	-	-	-	-	-	-
	6.....	-	-	-	-	-	-	-	-	-	-	-	-
	7.....	-	-	-	-	-	-	-	-	-	-	-	-
	8.....	-	-	-	-	-	-	-	-	-	-	-	-
	9.....	-	-	-	-	-	-	-	-	-	-	-	-
	10 a 14....	-	-	-	-	-	-	-	-	-	-	-	-
	15.....	-	-	-	-	-	-	-	-	-	-	-	-
	16 a 20. . .	-	-	-	-	-	-	-	-	-	-	-	-
	21.....	-	-	-	-	-	-	-	-	-	-	-	-
	22 a 29....	-	-	-	-	-	-	-	-	-	-	-	-
	30 a 39....	-	-	-	-	-	-	-	-	-	-	-	-
40 a 49...	-	-	-	-	-	-	-	-	-	-	-	-	
50 a 59. . .	-	-	-	-	-	-	-	-	-	-	-	-	
60 a 69. . .	-	-	-	-	-	-	-	-	-	-	-	-	
70 a 79.. .	-	-	-	-	-	-	-	-	-	-	-	-	
80 a 89 .. .	-	-	-	-	-	-	-	-	-	-	-	-	
90 a 99....	-	-	-	-	-	-	-	-	-	-	-	-	
100 e +....	-	-	-	-	-	-	-	-	-	-	-	-	
Idade ignorada.... Âge inconnu	-	-	-	-	-	-	-	-	-	-	-	-	
TOTAL GERAL..... TOTAL GENERAL	-	-	-	-	-	-	-	-	-	-	-	-	

NOTA - Os numeros em typo menor representam a totalidade dos estrangeiros que adoptaram a nacionalidade brasileira.

idade, a nacionalidade, o sexo e o estado civil

l'âge, la nationalité, le sexe et l'état civil

CÉLIBATAIRES

EUROPA														
EUROPE														
França France			Grécia Grèce			Hespanha Espagne			Hollanda Pays-Bas			Hungria Hongrie		
M	F	T	M	F	T	M	F	T	M	F	T	M	F	T
—	—	—	—	—	—	—	—	—	—	—	—	—	—	—
—	—	—	—	—	—	—	—	—	—	—	—	—	—	—
—	—	—	—	—	—	—	—	—	—	—	—	—	—	—
—	—	—	—	—	—	—	—	—	—	—	—	—	—	—
—	—	—	—	—	—	—	—	—	—	—	—	—	—	—
—	—	—	—	—	—	—	—	—	—	—	—	—	—	—
—	—	—	—	—	—	—	—	—	—	—	—	—	—	—
—	—	—	—	—	—	—	—	—	—	—	—	—	—	—
—	—	—	—	—	—	—	—	—	—	—	—	—	—	—
—	—	—	—	—	—	—	—	—	—	—	—	—	—	—
—	—	—	—	—	—	1	—	1	—	—	—	—	—	—
—	—	—	—	—	—	—	—	—	—	—	—	—	—	—
—	—	—	—	—	—	8	—	8	—	—	—	—	—	—
—	—	—	—	—	—	3	—	3	—	—	—	—	—	—
—	—	—	—	—	—	31	—	31	—	—	—	—	—	—
1	—	1	—	—	—	9	—	9	—	—	—	—	—	—
—	—	—	—	—	—	4	—	4	—	—	—	—	—	—
—	—	—	—	—	—	1	—	1	—	—	—	—	—	—
—	—	—	—	—	—	—	—	—	—	—	—	—	—	—
1	—	1	—	—	—	—	—	—	—	—	—	—	—	—
—	—	—	—	—	—	—	—	—	—	—	—	—	—	—
—	—	—	—	—	—	—	—	—	—	—	—	—	—	—
—	—	—	—	—	—	—	—	—	—	—	—	—	—	—
—	—	—	—	—	—	—	—	—	—	—	—	—	—	—
2	—	2	—	—	—	57	—	57	—	—	—	—	—	—

(Les chiffres en caractères minuscules représentent la totalité des étrangers qui ont adopté la nationalité brésilienne.)

CONVENÇÃO { Sexo masculino } M
 CONVENTION { Sexe masculin } M
 { Sexo feminino } F
 { Sexe féminin } F
 { Total } T
 { Total } T

População marítima estrangeira, segundo a
 Population maritime étrangère, d'après
SOLTEIROS
 (CONTINUAÇÃO)

IDADE ÂGE	Inglaterra Angleterre			Italia Italie			Portugal Portugal			Russia Russie		
	M	F	T	M	F	T	M	F	T	M	F	T
	Dias.....	—	—	—	—	—	—	—	—	—	—	—
Jours	—	—	—	—	—	—	—	—	—	—	—	—
Mezes.....	—	—	—	—	—	—	1	—	—	1	—	—
Mois	—	—	—	—	—	—	—	—	—	—	—	—
1.	—	—	—	—	—	—	—	—	—	—	—	—
2.	1	—	1	—	—	—	—	—	—	—	—	—
3.	—	—	—	—	—	—	—	—	—	—	—	—
4.	—	—	—	—	—	—	—	—	—	—	—	—
5.	—	—	—	—	—	—	—	—	—	—	—	—
6.	1	—	1	—	—	—	—	—	—	—	—	—
7.	—	—	—	—	—	—	—	—	—	—	—	—
8.	1	—	1	—	—	—	—	—	—	—	—	—
9.	—	—	—	—	—	—	—	—	—	—	—	—
10 a 14....	—	—	—	—	—	—	9	—	—	9	—	—
15.	—	—	—	—	—	—	9	—	—	9	—	—
Annos.. . . .	—	—	—	—	—	—	—	—	—	—	—	—
Ans	—	—	—	1	—	1	144 1	3	—	147 1	—	—
16 a 20....	—	—	—	—	—	—	30	—	—	30	—	—
21.	—	—	—	—	—	—	—	—	—	—	—	—
22 a 29 . .	2	—	2	2	—	2	411 5	1	—	412 5	—	—
30 a 39 ...	6	—	6	1	—	1	238 9	2	—	240 9	—	—
40 a 49. . .	1 1	—	1 1	1	—	1	58 4	1	—	59 4	—	—
50 a 59 . . .	—	—	—	—	—	—	19 1	—	—	19 1	—	—
60 a 69. . .	—	—	—	—	—	—	8	—	—	8	—	—
70 a 79 . . .	—	—	—	—	—	—	—	2	—	2	—	—
80 a 89....	—	—	—	—	—	—	—	—	—	—	—	—
90 a 99....	—	—	—	—	—	—	—	—	—	—	—	—
100 e +.. . .	—	—	—	—	—	—	—	—	—	—	—	—
Idade ignorada.. . . .	—	—	—	—	—	—	9 3	—	—	9 3	—	—
Âge inconnu	—	—	—	—	—	—	—	—	—	—	—	—
TOTAL GERAL,.. . . .	12 1	—	12 1	5	—	5	938 23	7	—	945 23	—	—
TOTAL GÉNÉRAL	—	—	—	—	—	—	—	—	—	—	—	—

NOTA — Os numeros em typo menor representam a totalidade dos estrangeiros que adoptaram a nacionalidade brasileira

Idade, a nacionalidade, o sexo e o estado civil

l'âge, la nationalité, le sexe et l'état civil

CÉLIBATAIRES
— SUITE)

EUROPA EUROPE												AMERICA AMÉRIQUE		
Servia Serbie			Suécia Suède			Suíssa Suisse			Outros paizes Autres pays			Argentina Argentine		
M	F	T	M	F	T	M	F	T	M	F	T	M	F	T
—	—	—	—	—	—	—	—	—	—	—	—	—	—	—
—	—	—	—	—	—	—	—	—	—	—	—	—	—	—
—	—	—	—	—	—	—	—	—	—	—	—	—	—	—
—	—	—	—	—	—	—	—	—	—	—	—	—	—	—
—	—	—	—	—	—	—	—	—	—	—	—	—	—	—
—	—	—	—	—	—	—	—	—	—	—	—	1	—	1
—	—	—	—	—	—	—	—	—	—	—	—	—	—	—
—	—	—	—	—	—	—	—	—	—	—	—	—	—	—
—	—	—	—	—	—	—	—	—	—	—	—	—	1	1
—	—	—	—	—	—	—	—	—	1	—	1	—	—	—
—	—	—	—	—	—	—	—	—	—	—	—	—	—	—
—	—	—	—	—	—	—	—	—	—	—	—	1	1	2
—	—	—	—	—	—	—	—	—	—	—	—	—	—	—
—	—	—	—	—	—	—	—	—	—	—	—	—	—	—
—	—	—	—	—	—	—	—	—	—	—	—	—	—	—
—	—	—	—	—	—	—	—	—	—	—	—	—	—	—
—	—	—	—	—	—	—	—	—	—	—	—	—	—	—
—	—	—	—	—	—	—	—	—	—	—	—	—	—	—
—	—	—	—	—	—	—	—	—	—	—	—	—	—	—
—	—	—	—	—	—	—	—	—	1	—	1	2	2	4

(Les chiffres en caractères minuscules représentent la totalité des étrangers qui ont adopté la nationalité brésilienne).

CONVENÇÃO { Sexo masculino } M
 CONVENTION { Sexe masculin } F
 { Sexo feminino } F
 { Sexe féminin } T
 { Total } T
 { Total }

População marítima estrangeira, segundo a
 Population maritime étrangère, d'après
SOLTEIROS
 (CONTINUAÇÃO)

IDADE ÂGE	Canada Canada			Chile Chili			Cuba Cuba			Estados Unidos États-Unis		
	M	F	T	M	F	T	M	F	T	M	F	T
	Dias.....	—	—	—	—	—	—	—	—	—	—	—
Jours	—	—	—	—	—	—	—	—	—	—	—	—
Mezes.....	—	—	—	—	—	—	—	—	—	—	—	—
Mois	—	—	—	—	—	—	—	—	—	—	—	—
Anos.. Ans	1.....	—	—	—	—	—	—	—	—	—	—	—
	2.....	—	—	—	—	—	—	—	—	—	—	—
	3.....	—	—	—	—	—	—	—	—	—	—	—
	4.....	—	—	—	—	—	—	—	—	—	—	—
	5.....	—	—	—	—	—	—	—	—	—	—	—
	6.....	—	—	—	—	—	—	—	—	—	—	—
	7.....	—	—	—	—	—	—	—	—	—	—	—
	8.....	—	—	—	—	—	—	—	—	—	—	—
	9.....	—	—	—	—	—	—	—	—	—	—	—
	10 a 14. ..	—	—	—	—	—	—	1	—	1	—	—
	15 ..	—	—	—	—	—	—	—	—	—	—	—
	16 a 20. ..	—	—	—	—	—	—	—	—	—	—	—
	21.....	—	—	—	—	—	—	—	—	—	—	—
	22 a 29. ..	—	—	—	1	—	1	—	—	—	—	1
	30 a 39 ..	—	—	—	—	—	—	—	—	—	1	1
40 a 49 ..	—	—	—	—	—	—	—	—	—	—	—	
50 a 59	—	—	—	—	—	—	—	—	—	—	—	
60 a 69	—	—	—	—	—	—	—	—	—	—	—	
70 a 79. .	—	—	—	—	—	—	—	—	—	—	—	
80 a 89 ..	—	—	—	—	—	—	—	—	—	—	—	
90 a 99. .	—	—	—	—	—	—	—	—	—	—	—	
100 e + ..	—	—	—	—	—	—	—	—	—	—	—	
Ignorada.....	—	—	—	—	—	—	—	—	—	—	—	
Âg. inconnu	—	—	—	—	—	—	—	—	—	—	—	
TOTAL GERAL....	—	—	—	1	—	1	1	—	1	1	—	1
TOTAL GENERAL	—	—	—	1	—	1	1	—	1	1	—	1

NOTA — Cs numeros em typo menor representam a totalidade dos estrangeiros que adoptaram a nacionalidade brasileira

idade, a nacionalidade, o sexo e o estado civil

l'age, la nationalité, le sexe et l'état civil

CELIBATAIRES

(SUITE)

AMERICA
AMÉRIQUE

Mexico Mexique			Paraguay Paraguay			Perú Pérou			Uruguay Uruguay			Venezuela Vénézuéla		
M	F	T	M	F	T	M	F	T	M	F	T	M	F	T
--	--	--	--	--	--	--	--	--	--	--	--	--	--	
--	--	--	--	--	--	--	--	--	--	--	--	--	--	
--	--	--	--	--	--	--	--	--	--	--	--	--	--	
--	--	--	--	--	--	--	--	--	--	--	--	--	--	
--	--	--	--	--	--	--	--	--	--	--	--	--	--	
--	--	--	--	--	--	--	--	--	--	--	--	--	--	
--	--	--	--	--	--	--	--	--	--	--	--	--	--	
--	--	--	--	--	--	--	--	--	--	--	--	--	--	
--	--	--	--	--	--	--	--	--	--	--	--	--	--	
--	--	--	--	--	--	--	--	--	--	--	--	--	--	
--	--	--	--	--	--	--	1	1	--	--	--	--	--	
--	--	--	--	--	--	--	--	--	--	--	--	--	--	
--	--	--	1	--	1	--	--	--	--	--	--	--	--	
1	--	1	--	--	--	1	--	1	--	--	--	--	--	
1	--	1	1	--	1	--	--	--	--	--	--	--	--	
--	--	--	--	--	--	--	--	--	1	--	1	--	--	
--	--	--	--	--	--	--	--	--	1	--	1	--	--	
--	--	--	--	--	--	--	--	--	--	--	--	--	--	
--	--	--	--	--	--	--	--	--	--	--	--	--	--	
--	--	--	--	--	--	--	--	--	--	--	--	--	--	
--	--	--	--	--	--	--	--	--	--	--	--	--	--	
--	--	--	2	--	2	--	--	--	--	--	--	--	--	
2	--	2	4	--	4	1	1	2	1	--	1	--	--	
									1		1			

(Les chiffres en caractères minuscules représentent la totalité des étrangers qui ont adopté la nationalité brésilienne.)

R 25

ERRATA

PAG.	COLUMNA	LINHA	EM LOGAR DE	LEIA-SE
384	119	16	--	1
"	"	17	1	--
"	139	"	1	--

CONVENÇÃO } Sexo masculino } M
 CONVENTION } Sexe masculin }
 } Sexo feminino } F
 } Sexe féminin }
 } Total } T
 } Total }

População marítima estrangeira, segundo a
 Population maritime étrangère, d'après
SOLTEIROS —
 (CONCLUSÃO)

IDADE ÂGE	AMERICA AMÉRIQUE			ASIA ASIE								
	Outros países Autres pays			China Chine			Japão Japon			Turquia-Asiatica Turque-Asiatique		
	M	F	T	M	F	T	M	F	T	M	F	T
Dias.....	—	—	—	—	—	—	—	—	—	—	—	—
Jours	—	—	—	—	—	—	—	—	—	—	—	—
Mezes.....	—	—	—	—	—	—	—	—	—	—	—	—
Mois	—	—	—	—	—	—	—	—	—	—	—	—
1.....	—	—	—	—	—	—	—	—	—	—	—	—
2.....	—	—	—	—	—	—	—	—	—	—	—	—
3.....	—	—	—	—	—	—	—	—	—	1	1	—
4.....	—	—	—	—	—	—	—	—	—	—	—	—
5.....	—	—	—	—	—	—	—	—	—	—	—	—
6.....	—	—	—	—	—	—	—	—	—	1	1	—
7.....	—	—	—	—	—	—	—	—	—	—	—	—
8.....	—	—	—	—	—	—	—	—	—	—	—	—
9.....	—	—	—	—	—	—	—	—	—	—	—	—
10 a 14....	—	—	—	—	—	—	—	—	—	—	—	—
15.....	—	—	—	—	—	—	—	—	—	—	—	—
Annos... ..	—	—	—	—	—	—	—	—	—	1	—	1
Ans	—	—	—	—	—	—	—	—	—	—	—	—
16 a 20....	—	—	—	—	—	—	—	—	—	—	—	—
21.....	1	—	1	—	—	—	—	—	—	—	—	—
22 a 29. .	—	—	—	—	—	—	1	—	1	—	1	1
30 a 39....	1	—	1	—	—	—	—	—	—	—	—	—
40 a 49....	—	—	—	—	—	—	—	—	—	1	1	—
50 a 59. .	—	—	—	—	—	—	—	—	—	—	—	—
60 a 69 ...	—	—	—	—	—	—	—	—	—	—	—	—
70 a 79....	—	—	—	—	—	—	—	—	—	—	—	—
80 a 89.	—	—	—	—	—	—	—	—	—	—	—	—
90 a 99.. .	—	—	—	—	—	—	—	—	—	—	—	—
100 e +. .	—	—	—	—	—	—	—	—	—	—	—	—
Ignorada.....	—	—	—	—	—	—	—	—	—	—	—	—
Âge inconnu	—	—	—	—	—	—	—	—	—	—	—	—
TOTAL GERAL.....	2	—	2	—	—	—	1	—	1	1	4	5
TOTAL GÉNÉRAL												

NOTA — Os numeros em typo menor representam a totalidade dos estrangeiros que adoptaram a nacionalidade brasileira.

idade, a nacionalidade, o sexo e o estado civil

l'âge, la nationalité, le sexe et l'état civil

CÉLIBATAIRES

(FIN)

Outros paizes Autres pays			Africa Afrique			Oceania Océanie			Paiz ignorado Pays inconnu			Total Total		
M	F	T	M	F	T	M	F	T	M	F	T	M	F	T
—	—	—	—	—	—	—	—	—	—	—	—	—	—	—
—	—	—	—	—	—	—	—	—	—	—	—	1	—	1
—	—	—	—	—	—	—	—	—	—	—	—	—	—	—
—	—	—	—	—	—	—	—	—	—	—	—	1	—	1
—	—	—	—	—	—	—	—	—	—	—	—	—	1	1
—	—	—	—	—	—	—	—	—	—	—	—	—	—	—
—	—	—	—	—	—	—	—	—	—	—	—	—	—	—
—	—	—	—	—	—	—	—	—	—	—	—	2	1	3
—	—	—	—	—	—	—	—	—	—	—	—	—	—	—
—	—	—	—	—	—	—	—	—	—	—	—	1	—	1
—	—	—	—	—	—	—	—	—	—	—	—	—	—	—
—	—	—	—	—	—	—	—	—	—	—	—	11	2	13
—	—	—	—	—	—	—	—	—	—	—	—	9	—	9
—	—	—	—	—	—	—	—	—	—	—	—	156	3	159
—	—	—	—	—	—	—	—	—	—	—	—	1	—	1
—	—	—	—	—	—	—	—	—	—	—	—	36	—	36
—	—	—	—	—	—	—	—	—	—	—	—	452	3	455
—	—	—	—	—	—	—	—	—	—	—	—	5	—	5
—	—	—	—	—	—	—	—	—	—	—	—	257	2	259
—	—	—	—	—	—	—	—	—	—	—	—	10	—	10
—	—	—	1	—	1	—	—	—	—	—	—	65	2	67
—	—	—	1	—	1	—	—	—	—	—	—	6	—	6
—	—	—	—	—	—	—	—	—	—	—	—	20	—	20
—	—	—	—	—	—	—	—	—	—	—	—	1	—	1
—	—	—	—	—	—	—	—	—	—	—	—	8	—	8
—	—	—	—	—	—	—	—	—	—	—	—	—	—	—
—	—	—	—	—	—	—	—	—	—	—	—	3	—	3
—	—	—	—	—	—	—	—	—	—	—	—	—	—	—
—	—	—	—	—	—	—	—	—	—	—	—	—	—	—
—	—	—	—	—	—	—	—	—	—	—	—	—	—	—
—	—	—	—	—	—	—	—	—	—	—	—	—	—	—
—	—	—	—	—	—	—	—	—	—	—	—	11	—	11
—	—	—	—	—	—	—	—	—	—	—	—	3	—	3
—	—	—	1	—	1	—	—	—	—	—	—	1.033	14	1 047
—	—	—	1	—	1	—	—	—	—	—	—	26	—	26

(Les chiffres en caractères minuscules représentent la totalité des étrangers qui ont adopté la nationalité brésilienne)

CONVENÇÃO } Sexo masculino } M
 CONVENTION } Sexe masculin }
 } Sexo feminino } F
 } Sexe féminin }
 } Total } T
 } Total }

População marítima estrangeira, segundo a
 Population maritime étrangère, d'après
CASADOS

IDADE ÂGE	Alemanha Allemagne			Austria Autriche			Belgica Belgique			Dinamarca Danemark		
	M	F	T	M	F	T	M	F	T	M	F	T
	Dias... Jours	—	—	—	—	—	—	—	—	—	—	—
Mezes... Mois	—	—	—	—	—	—	—	—	—	—	—	—
Anos... Ans	1.	—	—	—	—	—	—	—	—	—	—	—
	2.	—	—	—	—	—	—	—	—	—	—	—
	3.	—	—	—	—	—	—	—	—	—	—	—
	4.	—	—	—	—	—	—	—	—	—	—	—
	5.	—	—	—	—	—	—	—	—	—	—	—
	6.	—	—	—	—	—	—	—	—	—	—	—
	7.	—	—	—	—	—	—	—	—	—	—	—
	8.	—	—	—	—	—	—	—	—	—	—	—
	9.	—	—	—	—	—	—	—	—	—	—	—
	10 a 14.	—	—	—	—	—	—	—	—	—	—	—
	15.	—	—	—	—	—	—	—	—	—	—	—
	16 a 20.	—	—	—	—	—	—	—	—	—	—	—
	21.	1	—	1	—	—	—	—	—	—	—	—
	22 a 29.	—	—	—	—	1	1	—	—	—	—	—
	30 a 39.	1	—	1	—	—	—	—	—	—	—	—
40 a 49.	1	—	1	—	—	—	—	—	—	—	—	
50 a 59.	1	—	1	—	—	—	—	—	—	—	—	
60 a 69.	—	—	—	—	—	—	—	—	—	—	—	
70 a 79.	—	—	—	—	—	—	—	—	—	—	—	
80 a 89.	—	—	—	—	—	—	—	—	—	—	—	
90 a 99.	—	—	—	—	—	—	—	—	—	—	—	
100 e +.	—	—	—	—	—	—	—	—	—	—	—	
Ignorada. Âge inconnu	—	—	—	—	—	—	—	—	—	—	—	
TOTAL GERAL... TOTAL GÉNÉRAL	4 2	—	4 2	—	1 1	1 1	—	—	—	—	—	

NOTA — Os numeros em typo menor representam a totalidade dos estrangeiros que adoptaram a nacionalidade brasileira.

CONVENÇÃO } Sexo masculino } M
 CONVENTION } Sexe masculin }
 } Sexo feminino } F
 } Sexe féminin }
 } Total } T
 } Total }

População marítima estrangeira, segundo a
 Population maritime étrangère, d'après
CASADOS
 (CONTINUAÇÃO)

IDADE ÂGE	Inglaterra Angleterre			Italia Italie			Portugal Portugal			Russia Russie		
	M	F	T	M	F	T	M	F	T	M	F	T
	Dias..... Jours Mezes..... Mois	—	—	—	—	—	—	—	—	—	—	—
1.....	—	—	—	—	—	—	—	—	—	—	—	—
2.....	—	—	—	—	—	—	—	—	—	—	—	—
3.....	—	—	—	—	—	—	—	—	—	—	—	—
4.....	—	—	—	—	—	—	—	—	—	—	—	—
5.....	—	—	—	—	—	—	—	—	—	—	—	—
6.....	—	—	—	—	—	—	—	—	—	—	—	—
7.....	—	—	—	—	—	—	—	—	—	—	—	—
8.....	—	—	—	—	—	—	—	—	—	—	—	—
9 .. .	—	—	—	—	—	—	—	—	—	—	—	—
10 a 14 ..	—	—	—	—	—	—	—	—	—	—	—	—
15.....	—	—	—	—	—	—	—	—	—	—	—	—
Annos..... Ans	—	—	—	—	—	—	—	—	—	—	—	—
16 a 20....	—	—	—	—	—	—	3	—	3	—	—	—
21... ..	—	—	—	—	—	—	4	—	4	—	—	—
22 a 29 ...	3	1	4	2	—	2	123 1	—	123 1	—	—	—
30 a 39....	15 1	4	19 1	6 1	—	6 1	325 8	—	325 8	—	—	—
40 a 49... ..	3	2	5	2	—	2	157 10	3	160 10	—	—	—
50 a 59 ..	5 2	—	5 2	2	—	2	59 7	—	59 7	—	—	—
60 a 69....	1 1	—	1 1	—	—	—	16 5	—	16 5	—	—	—
70 a 79 ...	—	—	—	—	—	—	1	—	1	—	—	—
80 a 89....	—	—	—	—	—	—	—	—	—	—	—	—
90 a 99....	—	—	—	—	—	—	—	—	—	—	—	—
100 e +....	—	—	—	—	—	—	—	—	—	—	—	—
Ignorada..... Âge inconnu	—	—	—	1	—	1	11 4	—	11 4	—	—	—
TOTAL GERAL.....	27	7	34	13	—	13	699	3	702	—	—	—
TOTAL GÉNÉRAL	4		4	1		1	35		35			

NOTA — Os numeros em typo menor representam a totalidade dos estrangeiros que adoptaram a nacionalidade brasileira.

CONVENÇÃO } Sexo masculino } M
 CONVENTION } Sexe masculin } F
 } Sexo feminino } F
 } Sexe féminin } T
 } Total } T
 } Total } T

População marítima estrangeira, segundo a
 Population maritime étrangère, d'après
CASADOS
 (CONTINUAÇÃO)

IDADE ÂGE	Canadá Canada			Chile Chili			Cuba Cuba			Estados Unidos États-Unis		
	M	F	T	M	F	T	M	F	T	M	F	T
	Dias....	—	—	—	—	—	—	—	—	—	—	—
Jours	—	—	—	—	—	—	—	—	—	—	—	—
Mezes.....	—	—	—	—	—	—	—	—	—	—	—	—
Mois	—	—	—	—	—	—	—	—	—	—	—	—
Anos.. Ans	1....	—	—	—	—	—	—	—	—	—	—	—
	2..	—	—	—	—	—	—	—	—	—	—	—
	3..	—	—	—	—	—	—	—	—	—	—	—
	4 ..	—	—	—	—	—	—	—	—	—	—	—
	5....	—	—	—	—	—	—	—	—	—	—	—
	6. .	—	—	—	—	—	—	—	—	—	—	—
	7..	—	—	—	—	—	—	—	—	—	—	—
	8..	—	—	—	—	—	—	—	—	—	—	—
	9 ..	—	—	—	—	—	—	—	—	—	—	—
	10 a 14. .	—	—	—	—	—	—	—	—	—	—	—
	15. . . .	—	—	—	—	—	—	—	—	—	—	—
	16 a 20.. .	—	—	—	—	—	—	—	—	—	—	—
	21....	—	—	—	—	—	—	—	—	—	—	—
	22 a 29... .	—	—	—	—	—	—	—	—	1	1	2
	30 a 39 . .	—	—	—	—	1	1	—	—	—	—	—
	40 a 49... .	—	—	—	—	—	—	—	—	—	—	—
	50 a 59 . . .	—	—	—	—	—	—	—	—	1	—	1
	60 a 69....	—	—	—	—	—	—	—	—	—	—	—
	70 a 79	—	—	—	—	—	—	—	—	—	—	—
80 a 89....	—	—	—	—	—	—	—	—	—	—	—	
90 a 99. . .	—	—	—	—	—	—	—	—	—	—	—	
100 e +.	—	—	—	—	—	—	—	—	—	—	—	
Ignorada. Âge inconnu	—	—	—	—	—	—	—	—	—	—	—	
TOTAL GERAL.....	—	—	—	—	1	1	—	—	—	2	1	3
TOTAL GENERAL	—	—	—	—	1	1	—	—	—	2	1	3

Nota — Os numeros em typo menor representam a totalidade dos estrangeiros que adoptaram a nacionalidade brasileira.

CONVENÇÃO CONVENTION	Sexo masculino Sexe masculin	} M
	Sexo feminino Sexe féminin	
	Total Total	} T

População marítima estrangeira, segundo a
 Population maritime étrangère, d'après
CASADOS
 (CONCLUSÃO)

IDADE ÂGE	AMERICA AMÉRIQUE			ASIA ASIE								
	Outros países Autres pays			China Chine			Japão Japon			Turquia-Asiática Turque-Asiatique		
	M	F	T	M	F	T	M	F	T	M	F	T
Dias.....	—	—	—	—	—	—	—	—	—	—	—	—
Jours.....	—	—	—	—	—	—	—	—	—	—	—	—
Mezes.....	—	—	—	—	—	—	—	—	—	—	—	—
Mois.....	—	—	—	—	—	—	—	—	—	—	—	—
1.....	—	—	—	—	—	—	—	—	—	—	—	—
2.....	—	—	—	—	—	—	—	—	—	—	—	—
3.....	—	—	—	—	—	—	—	—	—	—	—	—
4.....	—	—	—	—	—	—	—	—	—	—	—	—
5.....	—	—	—	—	—	—	—	—	—	—	—	—
6.....	—	—	—	—	—	—	—	—	—	—	—	—
7.....	—	—	—	—	—	—	—	—	—	—	—	—
8.....	—	—	—	—	—	—	—	—	—	—	—	—
9.....	—	—	—	—	—	—	—	—	—	—	—	—
10 a 14.....	—	—	—	—	—	—	—	—	—	—	—	—
15.....	—	—	—	—	—	—	—	—	—	—	—	—
Annos..... Ans	—	—	—	—	—	—	—	—	—	—	—	—
16 a 20.....	—	—	—	—	—	—	—	—	—	—	—	—
21.....	—	—	—	—	—	—	—	—	—	—	—	—
22 a 29.....	—	1	1	—	—	—	1	—	1	—	—	—
30 a 39.....	—	—	—	—	—	—	1	—	1	1	—	1
40 a 49.....	—	—	—	—	—	—	1	—	1	2	—	2
50 a 59.....	—	—	—	—	—	—	—	—	—	—	—	—
60 a 69.....	—	—	—	—	—	—	—	—	—	—	—	—
70 a 79.....	—	—	—	—	—	—	—	—	—	—	—	—
80 a 89.....	—	—	—	—	—	—	—	—	—	—	—	—
90 a 99.....	—	—	—	—	—	—	—	—	—	—	—	—
100 e +.....	—	—	—	—	—	—	—	—	—	—	—	—
Ignorada..... Âge inconnu	—	—	—	—	—	—	—	—	—	—	—	—
TOTAL.....	—	1	1	—	—	—	3	—	3	3	—	3
TOTAL												

NOTA — Os numeros em typo menor representam a totalidade dos estrangeiros que adoptaram a nacionalidade brasileira.

CONVENÇÃO { Sexo masculino } M
 CONVENTION { Sexe masculin } M
 { Sexo feminino } F
 { Sexe féminin } F
 { Total } T
 { Total } T

População marítima estrangeira, segundo a
 Population maritime étrangère, d'après
VIUVOS

IDADE ÂGE	Alemanha Allemagne			Austria Autriche			Belgica Belgique			Dinamarca Danemark		
	M	F	T	M	F	T	M	F	T	M	F	T
	Dias..... Jours	—	—	—	—	—	—	—	—	—	—	—
Mezes..... Mois	—	—	—	—	—	—	—	—	—	—	—	—
Annos..... Ans	1.	—	—	—	—	—	—	—	—	—	—	—
	2.	—	—	—	—	—	—	—	—	—	—	—
	3.	—	—	—	—	—	—	—	—	—	—	—
	4.	—	—	—	—	—	—	—	—	—	—	—
	5.	—	—	—	—	—	—	—	—	—	—	—
	6.	—	—	—	—	—	—	—	—	—	—	—
	7.	—	—	—	—	—	—	—	—	—	—	—
	8.	—	—	—	—	—	—	—	—	—	—	—
	9.	—	—	—	—	—	—	—	—	—	—	—
	10 a 14. .	—	—	—	—	—	—	—	—	—	—	—
	15. .	—	—	—	—	—	—	—	—	—	—	—
	16 a 20	—	—	—	—	—	—	—	—	—	—	—
	21.	—	—	—	—	—	—	—	—	—	—	—
	22 a 29. .	—	—	—	—	—	—	—	—	—	—	—
	30 a 39 .	—	—	—	—	—	—	—	—	—	—	—
40 a 49. .	—	—	—	—	—	—	—	—	—	—	—	
50 a 59 ..	—	—	—	—	—	—	—	—	—	—	—	
60 a 69. .	—	—	—	—	—	—	—	—	—	—	—	
70 a 79 . .	—	—	—	—	—	—	—	—	—	—	—	
80 a 89 .	—	—	—	—	—	—	—	—	—	—	—	
90 a 99.	—	—	—	—	—	—	—	—	—	—	—	
100 e +. .	—	—	—	—	—	—	—	—	—	—	—	
Ignorada. Âge inconnu	—	—	—	—	—	—	—	—	—	—	—	—
TOTAL GERAL..... TOTAL GENERAL	—	—	—	—	—	—	—	—	—	—	—	—

NOTA — Os numeros em typo menor representam a totalidade dos estrangeiros que adoptaram a nacionalidade brasileira

CONVENÇÃO
CONVENTION

Sexo masculino Sexe masculin	M
Sexo feminino Sexe féminin	F
Total Total	T

População marítima estrangeira, segundo a
Population maritime étrangère, d'après

VIUVOS
(CONTINUAÇÃO)

IDADE ÂGE	Inglaterra Angleterre			Italia Italie			Portugal Portugal			Russia Russie		
	M	F	T	M	F	T	M	F	T	M	F	T
	Dias.....	—	—	—	—	—	—	—	—	—	—	—
Jours	—	—	—	—	—	—	—	—	—	—	—	—
Mezes.....	—	—	—	—	—	—	—	—	—	—	—	—
Mois	—	—	—	—	—	—	—	—	—	—	—	—
1.....	—	—	—	—	—	—	—	—	—	—	—	—
2..	—	—	—	—	—	—	—	—	—	—	—	—
3	—	—	—	—	—	—	—	—	—	—	—	—
4..	—	—	—	—	—	—	—	—	—	—	—	—
5.....	—	—	—	—	—	—	—	—	—	—	—	—
6..	—	—	—	—	—	—	—	—	—	—	—	—
7	—	—	—	—	—	—	—	—	—	—	—	—
8.	—	—	—	—	—	—	—	—	—	—	—	—
9	—	—	—	—	—	—	—	—	—	—	—	—
10 a 14..	—	—	—	—	—	—	—	—	—	—	—	—
15.. . .	—	—	—	—	—	—	—	—	—	—	—	—
Annos., ...	—	—	—	—	—	—	—	—	—	—	—	—
Âge inconnu	—	—	—	—	—	—	—	—	—	—	—	—
16 a 20. .	—	—	—	—	—	—	—	—	—	—	—	—
21.... .	—	—	—	—	—	—	—	—	—	—	—	—
22 a 29 .	—	—	—	—	—	—	3	—	3	—	—	—
30 a 39 ..	—	—	—	—	—	—	11 1	1	12 1	—	—	—
40 a 49 ...	—	—	—	—	—	—	19	—	19	—	—	—
50 a 59 .	1 1	—	1 1	—	—	—	11 1	3	14 1	—	—	—
60 a 69	—	—	—	1	—	1	1 1	—	1 1	—	—	—
70 a 79 ..	—	—	—	—	—	—	—	—	—	—	—	—
80 a 89 ...	—	—	—	—	—	—	—	—	—	—	—	—
90 a 99...	—	—	—	—	—	—	—	—	—	—	—	—
100 e +. .	—	—	—	—	—	—	—	—	—	—	—	—
Ignorada... ..	—	—	—	—	—	—	2	—	2	—	—	—
Âge inconnu	—	—	—	—	—	—	2	—	2	—	—	—
TOTAL GERAL.. . . .	1	—	1	1	—	1	47	4	51	—	—	—
TOTAL GÉNÉRAL	1	—	1	1	—	1	5	—	5	—	—	—

NOTA — Os numeros em typo menor representam a totalidade dos estrangeiros que adoptaram a nacionalidade brasileira.

CONVENÇÃO } Sexo masculino } M
 CONVENTION } Sexe masculin }
 } Sexo feminino } F
 } Sexe féminin }
 } Total } T
 } Total }

População marítima estrangeira, segundo a
 Population maritime étrangère, d'après
VIUVOS
 (CONTINUAÇÃO)

IDADE ÂGE	Canadá Canada			Chile Chili			Cuba Cuba			Estados Unidos Etats-Unis			
	M	F	T	M	F	T	M	F	T	M	F	T	
	Dias... Jours Mezes... Mois	—	—	—	—	—	—	—	—	—	—	—	—
1.	—	—	—	—	—	—	—	—	—	—	—	—	
2.	—	—	—	—	—	—	—	—	—	—	—	—	
3.	—	—	—	—	—	—	—	—	—	—	—	—	
4.	—	—	—	—	—	—	—	—	—	—	—	—	
5.	—	—	—	—	—	—	—	—	—	—	—	—	
6.	—	—	—	—	—	—	—	—	—	—	—	—	
7.	—	—	—	—	—	—	—	—	—	—	—	—	
8.	—	—	—	—	—	—	—	—	—	—	—	—	
9.	—	—	—	—	—	—	—	—	—	—	—	—	
10 a 14	—	—	—	—	—	—	—	—	—	—	—	—	
15.	—	—	—	—	—	—	—	—	—	—	—	—	
Annos... Ans	16 a 20...	—	—	—	—	—	—	—	—	—	—	—	—
21.	—	—	—	—	—	—	—	—	—	—	—	—	
22 a 29.	—	—	—	—	—	—	—	—	—	—	—	—	
30 a 39	—	—	—	—	—	—	—	—	—	—	—	—	
40 a 49	—	—	—	—	—	—	—	—	—	—	—	—	
50 a 59	—	—	—	—	—	—	—	—	—	—	—	—	
60 a 69	—	—	—	—	—	—	—	—	—	—	—	—	
70 a 79	—	—	—	—	—	—	—	—	—	—	—	—	
80 a 89	—	—	—	—	—	—	—	—	—	—	—	—	
90 a 99	—	—	—	—	—	—	—	—	—	—	—	—	
100 e +	—	—	—	—	—	—	—	—	—	—	—	—	
Ignorada... Âge inconnu	—	—	—	—	—	—	—	—	—	—	—	—	
TOTAL GERAL... TOTAL GÉNÉRAL	—	—	—	—	—	—	—	—	—	—	—	—	

NOTA — Os numeros em typo menor representam a totalidade dos estrangeiros que adoptaram a nacionalidade brasileira

CONVENÇÃO { Sexo masculino } M
 CONVENTION { Sexe masculin } F
 { Sexo feminino } F
 { Sexe féminin } T
 { Total } T
 { Total }

População marítima estrangeira, segundo a
 Population maritime étrangère, d'après
VIUVOS
 (CONCLUSÃO)

IDADE ÂGE	AMERICA AMÉRIQUE						ASIA ASIE					
	Outros países Autres pays			China Chine			Japão Japon			Turquia-Asiatica Turque-Asiatique		
	M	F	T	M	F	T	M	F	T	M	F	T
Dias.....	—	—	—	—	—	—	—	—	—	—	—	—
Jours	—	—	—	—	—	—	—	—	—	—	—	—
Mezes..	—	—	—	—	—	—	—	—	—	—	—	—
Mois	—	—	—	—	—	—	—	—	—	—	—	—
Anos..... Ans	1.....	—	—	—	—	—	—	—	—	—	—	—
	2.....	—	—	—	—	—	—	—	—	—	—	—
	3.....	—	—	—	—	—	—	—	—	—	—	—
	4.....	—	—	—	—	—	—	—	—	—	—	—
	5.....	—	—	—	—	—	—	—	—	—	—	—
	6.....	—	—	—	—	—	—	—	—	—	—	—
	7.....	—	—	—	—	—	—	—	—	—	—	—
	8.....	—	—	—	—	—	—	—	—	—	—	—
	9.....	—	—	—	—	—	—	—	—	—	—	—
	10 a 14....	—	—	—	—	—	—	—	—	—	—	—
	15.....	—	—	—	—	—	—	—	—	—	—	—
	16 a 20..	—	—	—	—	—	—	—	—	—	—	—
	21.....	—	—	—	—	—	—	—	—	—	—	—
	22 a 29..	—	—	—	—	—	—	—	—	—	—	—
	30 a 39....	—	—	—	—	—	—	—	—	—	—	—
	40 a 49 ...	—	—	—	—	—	—	—	—	—	—	—
	50 a 59 ...	—	—	—	—	—	—	—	—	—	—	—
	60 a 69....	—	—	—	—	—	—	—	—	—	—	—
	70 a 79 ..	—	—	—	—	—	—	—	—	—	—	—
80 a 89..	—	—	—	—	—	—	—	—	—	—	—	
90 a 99....	—	—	—	—	—	—	—	—	—	—	—	
100 e +...	—	—	—	—	—	—	—	—	—	—	—	
Ignorada.....	—	—	—	—	—	—	—	—	—	—	—	
Âge inconnu	—	—	—	—	—	—	—	—	—	—	—	
TOTAL GERAL.....	—	—	—	—	—	—	—	—	—	—	—	
TOTAL GÉNÉRAL	—	—	—	—	—	—	—	—	—	—	—	

NOTA -- Os numeros em typo menor representam a totalidade dos estrangeiros que adoptaram a nacionalidade brasileira.

CONVENÇÃO } Sexo masculino } M
 CONVENTION } Sexe masculin }
 } Sexo feminino } F
 } Sexe féminin }
 } Total } T
 } Total }

População marítima estrangeira, segundo a
 Population maritime étrangère, d'après
ESTADO CIVIL IGNORADO

IDADE ÂGE	Alemanha Allétagne			Austria Autriche			Belgica Belgique			Dinamarca Danemark		
	M	F	T	M	F	T	M	F	T	M	F	T
	Dias.....	—	—	—	—	—	—	—	—	—	—	—
Jours	—	—	—	—	—	—	—	—	—	—	—	—
Mezes.	—	—	—	—	—	—	—	—	—	—	—	—
Mois	—	—	—	—	—	—	—	—	—	—	—	—
Anos..... Ans	1.....	—	—	—	—	—	—	—	—	—	—	—
	2.	—	—	—	—	—	—	—	—	—	—	—
	3.	—	—	—	—	—	—	—	—	—	—	—
	4.	—	—	—	—	—	—	—	—	—	—	—
	5.	—	—	—	—	—	—	—	—	—	—	—
	6.	—	—	—	—	—	—	—	—	—	—	—
	7.	—	—	—	—	—	—	—	—	—	—	—
	8.	—	—	—	—	—	—	—	—	—	—	—
	9.	—	—	—	—	—	—	—	—	—	—	—
	10 a 14 ...	—	—	—	—	—	—	—	—	—	—	—
	15.	—	—	—	—	—	—	—	—	—	—	—
	16 a 20 ..	—	—	—	—	—	—	—	—	—	—	—
	21.....	—	—	—	—	—	—	—	—	—	—	—
	22 a 29..	—	—	—	—	—	—	—	—	—	—	—
	30 a 39 .	2	—	2	—	—	—	—	—	—	—	—
	40 a 49. :	—	—	—	—	—	—	—	—	—	—	—
	50 a 59 ...	—	—	—	—	—	—	—	—	—	—	—
60 a 69 .	—	—	—	—	—	—	—	—	—	—	—	
70 a 79..	—	—	—	—	—	—	—	—	—	—	—	
80 a 89....	—	—	—	—	—	—	—	—	—	—	—	
90 a 99. ..	—	—	—	—	—	—	—	—	—	—	—	
100 e + . .	—	—	—	—	—	—	—	—	—	—	—	
Ignorada.	—	—	—	—	—	—	—	—	—	—	—	
Âge inconnu	—	—	—	—	—	—	—	—	—	—	—	
TOTAL GERAL.....	2	—	2	—	—	—	—	—	—	—	—	
TOTAL GÉNÉRAL	2	—	2	—	—	—	—	—	—	—	—	

NOTA — Os números em typo menor representam a totalidade dos estrangeiros que adoptaram a nacionalidade brasileira

idade, a nacionalidade, o sexo e o estado civil

l'âge, la nationalité, le sexe et l'état civil

— ÉTAT CIVIL, INCONNU

EUROPA EUROPE														
França France			Grécia Grèce			Hespanha Espagne			Hollanda Pays-Bas			Hungria Hongrie		
M	F	T	M	F	T	M	F	T	M	F	T	M	F	T
—	—	—	—	—	—	—	—	—	—	—	—	—	—	—
—	—	—	—	—	—	—	—	—	—	—	—	—	—	—
—	—	—	—	—	—	—	—	—	—	—	—	—	—	—
—	—	—	—	—	—	—	—	—	—	—	—	—	—	—
—	—	—	—	—	—	—	—	—	—	—	—	—	—	—
—	—	—	—	—	—	—	—	—	—	—	—	—	—	—
—	—	—	—	—	—	—	—	—	—	—	—	—	—	—
—	—	—	—	—	—	—	—	—	—	—	—	—	—	—
—	—	—	—	—	—	—	—	—	—	—	—	—	—	—
—	—	—	—	—	—	—	—	—	—	—	—	—	—	—
—	—	—	—	—	—	—	—	—	—	—	—	—	—	—
—	—	—	—	—	—	—	—	—	—	—	—	—	—	—
—	—	—	—	—	—	—	—	—	—	—	—	—	—	—
—	—	—	—	—	—	—	—	—	—	—	—	—	—	—
—	—	—	—	—	—	—	—	—	—	—	—	—	—	—
—	—	—	—	—	—	—	—	—	—	—	—	—	—	—
—	—	—	2	—	—	2	—	—	—	—	—	—	—	—
—	—	—	—	—	—	—	—	—	—	—	—	—	—	—
—	—	—	—	—	—	—	—	—	—	—	—	—	—	—
—	—	—	—	—	—	—	—	—	—	—	—	—	—	—
—	—	—	—	—	—	4	—	—	—	—	4	—	—	—
—	—	—	—	—	—	—	—	—	—	—	—	—	—	—
—	—	—	2	—	—	2	—	—	—	—	—	—	—	—
—	—	—	—	—	—	4	—	—	—	—	4	—	—	—

(Les chiffres en caractères minuscules représentent la totalité des étrangers qui ont adopté la nationalité brésilienne).

CONVENÇÃO CONVENTION	Sexo masculino Sexe masculin	} M
	Sexo feminino Sexe féminin	
	Total Total	} T

População marítima estrangeira, segundo a
Population maritime étrangère, d'après
ESTADO CIVIL IGNORADO
(CONTINUAÇÃO)

IDADE ÂGE	Inglaterra Angleterre			Italia Italie			Portugal Portugal			Russia Russie		
	M	F	T	M	F	T	M	F	T	M	F	T
	Dias..... Jours	—	—	—	—	—	—	—	—	—	—	—
Mezes..... Mois	—	—	—	—	—	—	—	—	—	—	—	—
Anos..... Ans	1.	—	—	—	—	—	—	—	—	—	—	—
	2.	—	—	—	—	—	—	—	—	—	—	—
	3.....	—	—	—	—	—	—	—	—	—	—	—
	4.....	—	—	—	—	—	—	—	—	—	—	—
	5.	—	—	—	—	—	—	—	—	—	—	—
	6.	—	—	—	—	—	—	—	—	—	—	—
	7... . . .	—	—	—	—	—	—	—	—	—	—	—
	8....	—	—	—	—	—	—	—	—	—	—	—
	9... . . .	—	—	—	—	—	—	—	—	—	—	—
	10 a 14..	—	—	—	—	—	—	—	—	—	—	—
	15.	—	—	—	—	—	—	—	—	—	—	—
	16 a 20..	—	—	—	—	—	—	—	—	—	—	—
	21... . . .	—	—	—	—	—	—	—	—	—	—	—
22 a 29..	7	—	7	—	—	—	3	—	3	1	—	1
30 a 39 . .	2	—	2	—	—	—	2	1	3	—	—	—
40 a 49..	2	—	2	—	—	—	—	—	—	—	—	—
50 a 59 ..	—	—	—	—	—	—	1	—	1	—	—	—
60 a 69 . .	—	—	—	—	—	—	—	—	—	—	—	—
70 a 79 . .	—	—	—	—	—	—	—	—	—	—	—	—
80 a 89....	—	—	—	—	—	—	—	—	—	—	—	—
90 a 99....	—	—	—	—	—	—	—	—	—	—	—	—
100 e + . .	—	—	—	—	—	—	—	—	—	—	—	—
Ignorada..... Âge inconnu	48	—	48	—	—	—	48 2	—	48 2	—	—	—
TOTAL GERAL. TOTAL GENERAL	59	—	59	—	—	—	54 2	1	55 2	1	—	1

NOTA — Os numeros em typo menor representam a totalidade dos estrangeiros que adoptaram a nacionalidade brasileira.

CONVENÇÃO } Sexo masculino } M
 CONVENTION } Sexe masculin }
 } Sexo feminino } F
 } Sexe féminin }
 } Total } T
 } Total }

População marítima estrangeira, segundo a
 Population maritime étrangère, d'après
ESTADO CIVIL IGNORADO
 (CONTINUAÇÃO)

IDADE ÂGE	Canadá Canada			Chile Chili			Cuba Cuba			Estados Unidos États-Unis		
	M	F	T	M	F	T	M	F	T	M	F	T
	Dias.....	—	—	—	—	—	—	—	—	—	—	—
Jours	—	—	—	—	—	—	—	—	—	—	—	—
Mezes.....	—	—	—	—	—	—	—	—	—	—	—	—
Mois	—	—	—	—	—	—	—	—	—	—	—	—
Anos..... Ans	1.	—	—	—	—	—	—	—	—	—	—	—
	2.	—	—	—	—	—	—	—	—	—	—	—
	3.....	—	—	—	—	—	—	—	—	—	—	—
	4.....	—	—	—	—	—	—	—	—	—	—	—
	5.....	—	—	—	—	—	—	—	—	—	—	—
	6.....	—	—	—	—	—	—	—	—	—	—	—
	7.....	—	—	—	—	—	—	—	—	—	—	—
	8.	—	—	—	—	—	—	—	—	—	—	—
	9.....	—	—	—	—	—	—	—	—	—	—	—
	10 a 14..	—	—	—	—	—	—	—	—	—	—	—
	15.....	—	—	—	—	—	—	—	—	—	—	—
	16 a 20...	—	—	—	—	—	—	—	—	—	—	—
	21.....	—	—	—	—	—	—	—	—	—	—	—
	22 a 29..	—	—	—	—	—	—	—	—	—	—	—
	30 a 39..	—	—	—	—	—	—	—	—	1	—	1
40 a 49..	—	—	—	—	—	—	—	—	—	—	—	
50 a 59...	—	—	—	—	—	—	—	—	—	—	—	
60 a 69..	—	—	—	—	—	—	—	—	—	—	—	
70 a 79..	—	—	—	—	—	—	—	—	—	—	—	
80 a 89..	—	—	—	—	—	—	—	—	—	—	—	
90 a 99....	—	—	—	—	—	—	—	—	—	—	—	
100 e +....	—	—	—	—	—	—	—	—	—	—	—	
Ignorada. Âge inconnu	—	—	—	—	—	—	—	—	—	—	—	—
TOTAL GERAL..	—	—	—	—	—	—	—	—	—	1	—	1
TOTAL GENERAL	—	—	—	—	—	—	—	—	—	1	—	1

NOTA - Os numeros em typo menor representam a totalidade dos estrangeiros que adoptaram a nacionalidade brasileira.

CONVENÇÃO { Sexo masculino } M
 CONVENTION { Sexe masculin }
 { Sexo feminino } F
 { Sexe féminin }
 { Total } T
 { Total }

População marítima estrangeira, segundo a
 Population maritime étrangère, d'après
ESTADO CIVIL IGNORADO
 (CONCLUSÃO)

IDADE ÂGE	AMERICA AMÉRIQUE			ASIA ASIE								
	Outros países Autres pays			China Chine			Japão Japon			Turquia Asiatica Turque-Asiatique		
	M	F	T	M	F	T	M	F	T	M	F	T
Dias.....	—	—	—	—	—	—	—	—	—	—	—	—
Jours	—	—	—	—	—	—	—	—	—	—	—	—
Mezes..	—	—	—	—	—	—	—	—	—	—	—	—
Mois	—	—	—	—	—	—	—	—	—	—	—	—
1.	—	—	—	—	—	—	—	—	—	—	—	—
2.	—	—	—	—	—	—	—	—	—	—	—	—
3.	—	—	—	—	—	—	—	—	—	—	—	—
4.	—	—	—	—	—	—	—	—	—	—	—	—
5.	—	—	—	—	—	—	—	—	—	—	—	—
6.	—	—	—	—	—	—	—	—	—	—	—	—
7.	—	—	—	—	—	—	—	—	—	—	—	—
8.	—	—	—	—	—	—	—	—	—	—	—	—
9 ..	—	—	—	—	—	—	—	—	—	—	—	—
10 a 14...	—	—	—	—	—	—	—	—	—	—	—	—
15.	—	—	—	—	—	—	—	—	—	—	—	—
16 a 20....	—	—	—	—	—	—	—	—	—	—	—	—
21.....	—	—	—	2	—	2	—	—	—	—	—	—
22 a 29....	—	—	—	13	—	13	—	—	—	—	1	1
30 a 39 ...	—	—	—	19	—	19	—	—	—	—	—	—
40 a 49. ..	—	—	—	2	—	2	—	—	—	—	1	1
50 a 59...	—	—	—	—	—	—	—	—	—	—	—	—
60 a 69...	—	—	—	—	—	—	—	—	—	—	—	—
70 a 79. ..	—	—	—	—	—	—	—	—	—	—	—	—
80 a 89. ...	—	—	—	—	—	—	—	—	—	—	—	—
90 a 99....	—	—	—	—	—	—	—	—	—	—	—	—
100 e +....	—	—	—	—	—	—	—	—	—	—	—	—
Ignorada.	1	—	1	—	—	—	—	—	—	—	—	—
Âge inconnu	1	—	1	—	—	—	—	—	—	—	—	—
TOTAL GERAL.....	1	—	1	36	—	36	—	—	—	—	2	2
TOTAL GENERAL	1	—	1	36	—	36	—	—	—	—	2	2

NOTA — Os numeros em typo menor representam a totalidade dos estrangeiros que adoptaram a nacionalidade brasileira.

idade, a nacionalidade, o sexo e o estado civil

l'âge, la nationalité, le sexe et l'état civil

— ÉTAT CIVIL, INCONNU

— FIN)

Outros países Autres pays			Africa Afrique			Oceania Océanie			Paiz ignorado Pays inconnu			Total Total		
M	F	T	M	F	T	M	F	T	M	F	T	M	F	T
—	—	—	—	—	—	—	—	—	—	—	—	—	—	—
—	—	—	—	—	—	—	—	—	—	—	—	—	—	—
—	—	—	—	—	—	—	—	—	—	—	—	—	—	—
—	—	—	—	—	—	—	—	—	—	—	—	—	—	—
—	—	—	—	—	—	—	—	—	—	—	—	—	—	—
—	—	—	—	—	—	—	—	—	—	—	—	—	—	—
—	—	—	—	—	—	—	—	—	—	—	—	—	—	—
—	—	—	—	—	—	—	—	—	—	—	—	—	—	—
—	—	—	—	—	—	—	—	—	—	—	—	—	—	—
—	—	—	—	—	—	—	—	—	—	—	—	—	—	—
—	—	—	—	—	—	—	—	—	—	—	—	—	—	—
—	—	—	—	—	—	—	—	—	—	—	—	—	—	—
—	—	—	—	—	—	—	—	—	—	—	—	—	—	—
—	—	—	—	—	—	—	—	—	—	—	—	2	—	2
—	—	—	—	—	—	—	—	—	—	—	—	24	3	27
—	—	—	—	—	—	—	—	—	—	—	—	30	1	31
—	—	—	—	—	—	—	—	—	—	—	—	4	1	5
—	—	—	—	—	—	—	—	—	—	—	—	1	—	1
—	—	—	—	—	—	—	—	—	—	—	—	—	—	—
—	—	—	—	—	—	—	—	—	—	—	—	—	—	—
—	—	—	—	—	—	—	—	—	—	—	—	—	—	—
—	—	—	—	—	—	—	—	—	—	—	—	101	—	101
—	—	—	—	—	—	—	—	—	—	—	—	2	—	2
—	—	—	—	—	—	—	—	—	—	—	—	162	5	167
—	—	—	—	—	—	—	—	—	—	—	—	2	—	2

(Les chiffres en caractères minuscules représentent la totalité des étrangers qui ont adopté la nationalité brésilienne).



Faculdade de Medicina



Instituto Nacional de Musica




Escola Nacional de Bellas-Artes



Escola Polytechnica



Externato Pedro II



Internato do Collegio Pedro II



Collegio Militar



Collegio Militar

GRÁO DE INSTRUCÇÃO

DEGRÉ D'INSTRUCTION

CONVENÇÃO } Sexo masculino } M
 CONVENTION } Sexe masculin }
 } Sexo feminino } F
 } Sexe féminin }
 } Total } T
 } Total } T

População total (urbana, suburbana e marítima), segundo o gráo

Population totale (urbaine, suburbaine et maritime), d'après le

Estado civil État civil	Idade Âge	SABENDO LER E ESCREVER SACHANT LIRE ET ECRIRE								
		Brazileiros Brésiliens			Estrangeiros Étrangers			Nacionalidade ignorada Nationalité inconnue		
		M	F	T	M	F	T	M	F	T
Solteiro..... Célibataire	0 a 6 annos... ans	2.612	2.615	5.227	123 ₄	105 ₃	228 ₇	2	12	14
	7 a 14 " ..	56.595	57.175	113.770	3.951 ₃₉	3.116 ₃₆	7.067 ₇₅	17	23	40
	15 e + " ..	127.989	95.507	223.496	49.759 ₅₅₉	11.576 ₁₃₂	61.335 ₆₉₁	126	51	177
	Total..	187.196	155.297	342.493	53.833 ₆₀₂	14.797 ₁₇₁	68.630 ₇₇₃	145	86	231
Casado..... Marié	0 a 6 annos... ans	—	—	—	—	—	—	—	—	—
	7 a 14 " ..	—	31	31	—	7	7	—	1	1
	15 e + " ...	81.020	81.407	162.427	58.659 _{1.954}	23.209 ₃₁₇	81.868 _{2.271}	97	59	156
	Total... ..	81.020	81.438	162.458	58.659 _{1.954}	23.216 ₃₁₇	81.875 _{2.271}	97	60	157
Viuvo.... Veuf	0 a 6 annos... ans	—	—	—	—	—	—	—	—	—
	7 a 14 " ..	—	—	—	—	—	—	—	—	—
	15 e + " ..	8.208	29.399	37.607	5.401 ₂₉₈	7.038 ₉₆	12.439 ₃₉₄	22	24	46
	Total.. ..	8.208	29.399	37.607	5.401 ₂₉₈	7.038 ₉₆	12.439 ₃₉₄	22	24	46
Ignorado..... Inconnu	0 a 6 annos... ans	—	—	—	—	—	—	—	—	—
	7 a 14 " ..	—	—	—	—	—	—	—	—	—
	15 e + " ..	3.001	545	3.546	296 ₃	76 ₁	372 ₄	266	132	398
	Total.. ..	3.001	545	3.546	296 ₃	76 ₁	372 ₄	266	132	398
TOTAL....	0 a 6 annos... ans	2.612	2.615	5.227	123 ₄	105 ₃	228 ₇	2	12	14
	7 a 14 " ...	56.595	57.206	113.801	3.951 ₃₉	3.123 ₃₆	7.074 ₇₅	17	24	41
	15 e + " ..	220.218	206.858	427.076	114.115 _{2.814}	41.899 ₅₄₆	156.014 _{3.360}	511	266	777
	Total.....	279.425	266.679	546.104	118.199 _{2.857}	45.127 ₅₈₅	163.316 _{3.442}	530	302	832

NOTA — Os numeros em typo menor representam a totalidade dos estrangeiros que adoptaram a nacionalidade brasileira.

de instrução, a idade, o sexo, o estado civil e a nacionalidade

degré d'instruction, l'âge, le sexe, l'état civil et la nationalité

NÃO SABENDO LER NEM ESCREVER NE SACHANT NI LIRE NI ECRIRE														
Total Total			Brazileiros Brésiliens			Estrangeiros Étrangers			Nacionalidade ignorada Nationalité inconnue			Total Total		
M	F	T	M	F	T	M	F	T	M	F	T	M	F	T
2.737	2.732	5.469	86.076	84.376	170.452	1.346 ₁₈	1.317 ₁₅	2.663 ₃₃	50	31	81	87.472	85.724	173.196
60.563	60.314	120.877	33.506	34.476	67.982	1.706 ₉	1.837 ₆	3.543 ₁₅	21	19	40	35.233	36.332	71.565
177.874	107.134	285.008	27.878	41.365	69.243	12.371 ₄₅	6.648 ₂₄	19.019 ₆₉	48	38	86	40.297	48.051	88.348
241.174	170.180	411.354	147.460	160.217	307.677	15.423 ₇₂	9.802 ₄₅	25.225 ₁₁₇	119	88	207	163.002	170.107	333.109
—	—	—	—	—	—	—	—	—	—	—	—	—	—	—
—	39	39	—	10	10	—	1	1	—	—	—	—	11	11
139.776	104.675	244.451	12.472	27.809	40.281	19.303 ₁₃₄	20.796 ₈₁	40.099 ₂₁₅	24	21	45	31.799	48.626	80.425
139.776	104.714	244.490	12.472	27.819	40.291	19.303 ₁₃₄	20.797 ₈₁	40.100 ₂₁₅	24	21	45	31.799	48.637	80.436
—	—	—	—	—	—	—	—	—	—	—	—	—	—	—
—	—	—	—	—	—	—	—	—	—	—	—	—	—	—
13.631	36.461	50.092	2.580	19.845	22.425	2.101 ₂₄	8.221 ₃₀	10.322 ₅₄	4	12	16	4.685	28.078	32.763
13.631	36.461	50.092	2.580	19.845	22.425	2.101 ₂₄	8.221 ₃₀	10.322 ₅₄	4	12	16	4.685	28.078	32.763
—	—	—	—	—	—	—	—	—	—	—	—	—	—	—
—	—	—	—	—	—	—	—	—	—	—	—	—	—	—
3.563	753	4.316	487	497	984	114 ₁	52	166 ₁	76	87	163	677	636	1.313
3.563	753	4.316	487	497	984	114 ₁	52	166 ₁	76	87	163	677	636	1.313
2.737	2.732	5.469	86.076	84.376	170.452	1.346 ₁₈	1.317 ₁₅	2.663 ₃₃	50	31	81	87.472	85.724	173.196
60.563	60.353	120.916	33.506	34.456	67.992	1.706 ₉	1.838 ₆	3.544 ₁₅	21	19	40	35.233	36.343	71.576
334.844	249.023	583.867	43.417	89.516	132.933	33.889 ₂₀₄	35.717 ₁₃₅	69.606 ₃₃₉	152	158	310	77.458	125.391	202.849
398.144	312.108	710.252	162.999	208.378	371.377	36.941 ₂₃₁	38.872 ₁₅₆	75.813 ₃₈₇	223	208	431	200.163	247.458	447.621

(Les chiffres en caractères minuscules représentent la totalité des étrangers qui ont adopté la nationalité brésilienne).

CONVENÇÃO } Sexo masculino } M
 CONVENTION } Sexe masculin } F
 } Total } T

População urbana, segundo o gráo de instrução,
 Population urbaine, d'après le degré d'instru

Estado civil État civil	Idade Âge	SABENDO LER E ESCREVER SACHANT LIRE ET ECRIRE								
		Brazileiros Brésiliens			Estrangeiros Étrangers			Nacionalidade ignorada Nationalité inconnue		
		M	F	T	M	F	T	M	F	T
Solteiro... Célibataire	0 a 6 annos... ans	1.888	1.891	3.779	95 ₄	93 ₂	188 ₆	2	11	13
	7 a 14 " ...	38.289	39.644	77.933	3.405 ₂₉	2.603 ₃₂	6.008 ₆₁	11	18	
	15 e + " . . .	88.585	72.001	160.586	44.523 ₄₃₁	10.653 ₁₁₄	55.176 ₅₄₅	72	39	111
	Total....	128.762	113.536	242.298	48.023 ₄₆₄	13.349 ₁₄₈	61.372 ₆₁₂	85	68	153
Casado.. Marié	0 a 6 annos... ans	—	—	—	—	—	—	—	—	—
	7 a 14 " . . .	—	23	23	—	7	7	—	1	1
	15 e + " . . .	52.240	55.710	107.950	48.468 _{1.414}	19.800 ₂₅₅	68.268 _{1.669}	71	49	120
	Total.. . . .	52.240	55.733	107.973	48.468 _{1.414}	19.807 ₂₅₅	68.275 _{1.669}	71	50	121
Viuvo... Veuf	0 a 6 annos... ans	—	—	—	—	—	—	—	—	—
	7 a 14 " . . .	—	—	—	—	—	—	—	—	—
	15 e + " . . .	5.375	21.739	27.114	4.408 ₂₂₀	6.094 ₈₃	10.502 ₃₀₃	19	21	40
	Total.. . . .	5.375	21.739	27.114	4.408 ₂₂₀	6.094 ₈₃	10.502 ₃₀₃	19	21	40
Ignorado.. Inconnu	0 a 6 annos... ans	—	—	—	—	—	—	—	—	—
	7 a 14 " . . .	—	—	—	—	—	—	—	—	—
	15 e + " . . .	421	367	788	135 ₁	65 ₁	200 ₂	147	99	246
	Total.. . . .	421	367	788	135 ₁	65 ₁	200 ₂	147	99	246
TOTAL.. . . .	0 a 6 annos... ans	1.888	1.891	3.779	95 ₄	93 ₂	188 ₆	2	11	13
	7 a 14 " . . .	38.289	39.667	77.956	3.405 ₂₉	2.610 ₃₂	6.015 ₆₁	11	19	30
	15 e + " . . .	146.621	149.817	296.438	97.534 _{2.066}	36.612 ₄₅₃	134.146 _{2.519}	309	208	517
	Total.....	186.798	191.375	378.173	101.034 _{2.099}	39.315 ₄₈₇	140.349 _{2.586}	322	238	560

NOTA — Os numeros em typo menor representam a totalidade dos estrangeiros que adoptaram a nacionalidade brasileira.

Idade, o sexo, o estado civil e a nacionalidade

Age, sex, marital status and nationality

			NÃO SABENDO LER NEM ESCREVER NE SACHANT NI LIRE NI ÉCRIRE											
Total Total			Brazileiros Brésiliens			Estrangeiros Étrangers			Nacionalidade ignorada Nationalité inconnue			Total Total		
M	F	T	M	F	T	M	F	T	M	F	T	M	F	T
1.985	1.995	3.980	52.446	51.848	104.294	1.093 ₁₅	1.069 ₁₁	2.162 ₂₆	43	23	66	53.582	52.940	106.522
41.705	42.265	83.970	16.816	18.649	35.465	1.279 ₅	1.443 ₅	2.722 ₁₀	14	18	32	18.109	20.110	38.219
133.180	82.693	215.873	13.636	25.717	39.353	9.246 ₂₆	5.724 ₁₆	14.970 ₄₂	34	28	62	22.916	31.469	54.385
176.870	126.953	303.823	82.898	96.214	179.112	11.618 ₄₆	8.236 ₃₂	19.854 ₇₈	91	69	160	94.607	104.519	199.126
—	—	—	—	—	—	—	—	—	—	—	—	—	—	—
—	31	31	—	6	6	—	1	1	—	—	—	—	7	7
100.779	75.559	176.338	5.698	14.437	20.135	14.467 ₇₉	16.192 ₅₃	30.659 ₁₃₂	19	16	35	20.184	30.645	50.829
100.779	75.590	176.369	5.698	14.443	20.141	14.467 ₇₉	16.193 ₅₃	30.660 ₁₃₂	19	16	35	20.184	30.652	50.836
—	—	—	—	—	—	—	—	—	—	—	—	—	—	—
—	—	—	—	—	—	—	—	—	—	—	—	—	—	—
9.802	27.854	37.656	1.116	11.788	12.904	1.535 ₁₅	6.505 ₂₀	8.040 ₃₀	4	11	15	2.655	18.304	20.959
9.802	27.854	37.656	1.116	11.788	12.904	1.535 ₁₅	6.505 ₂₀	8.040 ₃₀	4	11	15	2.655	18.304	20.959
—	—	—	—	—	—	—	—	—	—	—	—	—	—	—
—	—	—	—	—	—	—	—	—	—	—	—	—	—	—
703	531	1.234	294	316	610	78 ₁	43	121 ₁	31	58	89	403	417	820
703	531	1.234	294	316	610	78 ₁	43	121 ₁	31	58	89	403	417	820
1.985	1.995	3.980	52.446	51.848	104.294	1.093 ₁₅	1.069 ₁₁	2.162 ₂₆	43	23	66	53.582	52.940	106.522
41.705	42.296	84.001	16.816	18.655	35.471	1.279 ₅	1.444 ₅	2.723 ₁₀	14	18	32	18.109	20.117	38.226
244.464	186.637	431.101	20.744	52.258	73.002	25.326 ₁₂₁	28.464 ₈₉	53.790 ₂₁₀	88	113	201	46.158	80.835	126.993
288.154	230.928	519.082	90.006	122.761	212.767	27.698 ₁₄₁	30.977 ₁₀₅	58.675 ₂₄₆	145	154	299	117.849	153.892	271.741

(Les chiffres en caractères minuscules représentent la totalité des étrangers qui ont adopté la nationalité brésilienne.)

CONVENÇÃO { Sexo masculino } M
 CONVENTION { Sexe masculin } F
 { Sexo feminino } F
 { Sexe féminin } T
 { Total } T
 { Total } T

População suburbana, segundo o gráo de instrução,

Population suburbaine, d'après le degré d'instru

Estado civil État civil	Idade Âge	SABENDO LER E ESCREVER SACHANT LIRE ET ECRIRE								
		Brazileiros Brésiliens			Estrangeiros Étrangers			Nacionalidade ignorada Nationalité inconnue		
		M	F	T	M	F	T	M	F	T
Solteiro..... Célibataire	0 a 6 annos... ans	723	721	1.444	26	12 ₁	38 ₁	—	1	1
	7 a 14 " . .	18.185	17.504	35.689	535 ₁₀	511 ₄	1.046 ₁₄	6	5	11
	15 e + " ...	35.878	23.481	59.359	4.557 ₁₀₄	917 ₁₈	5.474 ₁₂₂	49	12	61
	Total.. . . .	54.786	41.706	96.492	5.118 ₁₁₄	1.440 ₂₃	6.558 ₁₃₇	55	18	73
Casado.. Marié	0 a 6 annos... ans	—	—	—	—	—	—	—	—	—
	7 a 14 " . .	—	8	8	—	—	—	—	—	—
	15 e + " . . .	27.650	25.666	53.316	9.702 ₄₉₀	3.391 ₆₁	13.093 ₅₅₁	25	10	35
	Total.. . . .	27.650	25.674	53.324	9.702 ₄₉₀	3.391 ₆₁	13.093 ₅₅₁	25	10	35
Viuvo.... .. Veuf	0 a 6 annos... ans	—	—	—	—	—	—	—	—	—
	7 a 14 " . .	—	—	—	—	—	—	—	—	—
	15 e + " . . .	2.755	7.622	10.377	958 ₇₂	940 ₁₃	1.898 ₈₅	3	3	6
	Total... . . .	2.755	7.622	10.377	958 ₇₂	940 ₁₃	1.898 ₈₅	3	3	6
Ignorado..... Inconnu	0 a 6 annos... ans	—	—	—	—	—	—	—	—	—
	7 a 14 " . . .	—	—	—	—	—	—	—	—	—
	15 e + " . . .	161	129	290	20	6	26	48	33	81
	Total....	161	129	290	20	6	26	48	33	81
TOTAL.	0 a 6 annos... ans	723	721	1.444	26	12 ₁	38 ₁	—	1	1
	7 a 14 " . . .	18.185	17.512	35.697	535 ₁₀	511 ₄	1.046 ₁₄	6	5	11
	15 e + " . . .	66.444	56.898	123.342	15.237 ₆₆₆	5.254 ₉₂	20.491 ₇₅₈	125	58	183
	Total.. . . .	85.352	75.131	160.483	15.798 ₆₇₆	5.777 ₉₇	21.575 ₇₇₃	131	64	195

NOTA — Os numeros em typo menor representam a totalidade dos estrangeiros que adoptaram a nacionalidade brasileira.

a idade, o sexo, o estado civil e a nacionalidade

ction, l'âge, le sexe, l'état civil et la nationalité

NÃO SABENDO LER NEM ESCREVER NE SACHANT NI LIRE NI ECRIRE														
Total Total			Brazileiros Brésiliens			Estrangeiros Étrangers			Nacionalidade ignorada Nationalité inconnue			Total Total		
M	F	T	M	F	T	M	F	T	M	F	T	M	F	T
749	734	1.483	33.606	32.505	66.111	251 ₃	246 ₄	497 ₇	7	8	15	33.864	32.759	66.623
18.726	18.020	36.746	16.667	15.821	32.488	426 ₄	394 ₁	820 ₅	7	1	8	17.100	16.216	33.316
40.484	24.410	64.894	13.836	15.640	29.476	2.787 ₁₇	920 ₈	3.707 ₂₅	14	10	24	16.637	16.570	33.207
59.959	43.164	103.123	64.109	63.966	128.075	3.464 ₂₄	1.560 ₁₃	5.024 ₃₇	28	19	47	67.601	65.545	133.146
—	—	—	—	—	—	—	—	—	—	—	—	—	—	—
—	8	8	—	4	4	—	—	—	—	—	—	—	4	4
37.377	29.067	66.444	6.646	13.370	20.016	4.517 ₅₃	4.602 ₂₃	9.119 ₈₁	4	5	9	11.167	17.977	29.144
37.377	29.075	66.452	6.646	13.374	20.020	4.517 ₅₃	4.602 ₂₈	9.119 ₈₁	4	5	9	11.167	17.981	29.148
—	—	—	—	—	—	—	—	—	—	—	—	—	—	—
—	—	—	—	—	—	—	—	—	—	—	—	—	—	—
3.716	8.565	12.281	1.453	8.056	9.509	549 ₈	1.716 ₁₀	2.265 ₁₈	—	1	1	2.002	9.773	11.775
3.716	8.565	12.281	1.453	8.056	9.509	549 ₈	1.716 ₁₀	2.265 ₁₈	—	1	1	2.002	9.773	11.775
—	—	—	—	—	—	—	—	—	—	—	—	—	—	—
—	—	—	—	—	—	—	—	—	—	—	—	—	—	—
229	168	397	177	180	357	15	9	24	44	29	73	236	218	454
229	168	397	177	180	357	15	9	24	44	29	73	236	218	454
749	734	1.483	33.606	32.505	66.111	251 ₃	246 ₄	497 ₇	7	8	15	33.864	32.759	66.523
18.726	18.028	36.754	16.667	15.825	32.492	426 ₄	394 ₁	820 ₅	7	1	8	17.100	16.220	33.320
81.806	62.210	144.016	22.112	37.246	59.358	7.868 ₇₈	7.247 ₄₆	15.115 ₁₂₄	62	45	107	30.042	44.538	74.580
101.281	80.972	182.253	72.385	85.576	157.961	8.545 ₈₅	7.887 ₅₁	16.432 ₁₃₆	76	54	130	81.006	93.517	174.523

(Les chiffres en caractères minuscules représentent la totalité des étrangers qui ont adopté la nationalité brésilienne.)

CONVENÇÃO } Sexo masculino } M
 CONVENTION } Sexe masculin } F
 } Total } T

População marítima, segundo o gráo de instrução,
 Population maritime d'après le degré d'instru

Estado civil État civil	Idade Âge	SABENDO LER E ESCREVER SACHANT LIRE ET ÉCRIRE								
		Brazileiros Brésiliens			Estrangeiros Étrangers			Nacionalidade ignorada Nationalité inconnue		
		M	F	T	M	F	T	M	F	T
Solteiro..... Célibataire	0 a 6 annos... ans	1	3	4	2	—	2	—	—	—
	7 a 14 » ...	121	27	148	11	2	13	—	—	—
	15 e + » ...	3.526	25	3.551	679 24	6	685 24	5	—	5
	Total.....	3.648	55	3.703	692 24	8	700 24	5	—	5
Casado..... Marié	0 a 6 annos... ans	—	—	—	—	—	—	—	—	—
	7 a 14 » ...	—	—	—	—	—	—	—	—	—
	15 e + » ...	1.130	31	1.161	489 50	18 1	507 51	1	—	1
	Total.....	1.130	31	1.161	489 50	18 1	507 51	1	—	1
Viuvo..... Veuf	0 a 6 annos... ans	—	—	—	—	—	—	—	—	—
	7 a 14 » ...	—	—	—	—	—	—	—	—	—
	15 e + » ...	78	38	116	35 6	4	39 6	—	—	—
	Total.....	78	38	116	35 6	4	39 6	—	—	—
Ignorado..... Inconnu	0 a 6 annos... ans	—	—	—	—	—	—	—	—	—
	7 a 14 » ...	—	—	—	—	—	—	—	—	—
	15 e + » ...	2.419	49	2.468	141 2	5	146 2	71	—	71
	Total.....	2.419	49	2.468	141 2	5	146 2	71	—	71
TOTAL.....	0 a 6 annos... ans	1	3	4	2	—	2	—	—	—
	7 a 14 » ...	121	27	148	11	2	13	—	—	—
	15 e + » ...	7.153	143	7.296	1.344 82	33 1	1.377 83	77	—	77
	Total....	7.275	173	7.448	1.357 82	35 1	1.392 83	77	—	77

NOTA — Os numeros em typo menor representam a totalidade dos estrangeiros que adoptaram a nacionalidade brasileira.

a idade, o sexo, o estado civil e a nacionalidade

ction, l'âge, le sexe, l'état civil et la nationalité

Total Total			NÃO SABENDO LER NEM ESCREVER NE SACHANT NI LIRE NI ÉCRIRE									Total Total		
			Brazileiros Brésiliens			Estrangeiros Étrangers			Nacionalidade ignorada Nationalité inconnue					
M	F	T	M	F	T	M	F	T	M	F	T	M	F	T
3	3	6	24	23	47	2	2	4	—	—	—	26	25	51
132	29	161	23	6	29	1	—	1	—	—	—	24	6	30
4.210	31	4.241	406	8	414	338 ₂	4	342 ₂	—	—	—	744	12	756
4.345	63	4.408	453	37	490	341 ₂	6	347 ₂	—	—	—	794	43	837
—	—	—	—	—	—	—	—	—	—	—	—	—	—	—
—	—	—	—	—	—	—	—	—	—	—	—	—	—	—
1.620	49	1.669	128	2	130	319 ₂	2	321 ₂	1	—	1	448	4	452
1.620	49	1.669	128	2	130	319 ₂	2	321 ₂	1	—	1	448	4	452
—	—	—	—	—	—	—	—	—	—	—	—	—	—	—
—	—	—	—	—	—	—	—	—	—	—	—	—	—	—
113	42	155	11	1	12	17 ₁	—	17 ₁	—	—	—	28	1	29
113	42	155	11	1	12	17 ₁	—	17 ₁	—	—	—	28	1	29
—	—	—	—	—	—	—	—	—	—	—	—	—	—	—
—	—	—	—	—	—	—	—	—	—	—	—	—	—	—
2.631	54	2.685	16	1	17	21	—	21	1	—	1	38	1	39
2.631	54	2.685	16	1	17	21	—	21	1	—	1	38	1	39
3	3	6	24	23	47	2	2	4	—	—	—	26	25	51
132	29	161	23	6	29	1	—	1	—	—	—	24	6	30
8.574	176	8.750	561	12	573	695 ₅	6	701 ₅	2	—	2	1.258	18	1.276
8.709	208	8.917	608	41	649	698 ₅	8	706 ₅	2	—	2	1.308	49	1.357

(Les chiffres en caractères minuscules représentent la totalité des étrangers qui ont adopté la nationalité brésilienne).

CONVENÇÃO CONVENTION	Sexo masculino Sexe masculin	}	M
			Sexo feminino Sexe féminin
	Total	}	T
	Total		

População do districto da Candelaria, segundo o gráo de
Population du district de Candelaria, d'après le degré

Estado civil État civil	Idade Âge	SABENDO LER E ESCREVER SACHANT LIRE ET ECRIRE								
		Brazileiros Brésiliens			Estrangeiros Étrangers			Nacionalidade ignorada Nationalité inconnue		
		M	F	T	M	F	T	M	F	T
Solteiro..... Célibataire	0 a 6 annos. ans	13	6	19	—	—	—	—	—	—
	7 a 14 " ...	118	119	237	27	10	37	—	—	—
	15 e + " ...	895	264	1.159	716 ₂	46	762 ₂	—	1	1
	Total... ..	1.026	389	1.415	743 ₂	56	799 ₂	—	1	1
Casado..... Marié	0 a 6 annos. ans	—	—	—	—	—	—	—	—	—
	7 a 14 " ...	—	—	—	—	—	—	—	—	—
	15 e + " ...	347	197	544	343 ₁₂	129 ₁	472 ₁₃	—	—	—
	Total... ..	347	197	544	343 ₁₂	129 ₁	472 ₁₃	—	—	—
Viuvo..... Veuf	0 a 6 annos... ans	—	—	—	—	—	—	—	—	—
	7 a 14 " ...	—	—	—	—	—	—	—	—	—
	15 e + " ...	43	87	130	34	65	99	—	—	—
	Total.....	43	87	130	34	65	99	—	—	—
Ignorado..... Inconnu	0 a 6 annos... ans	—	—	—	—	—	—	—	—	—
	7 a 14 " ...	—	—	—	—	—	—	—	—	—
	15 e + " ...	—	1	1	3 ₁	—	3 ₁	2	—	2
	Total... ..	—	1	1	3 ₁	—	3 ₁	2	—	2
TOTAL.....	0 a 6 annos... ans	13	6	19	—	—	—	—	—	—
	7 a 14 " ...	118	119	237	27	10	37	—	—	—
	15 e + " ...	1.285	549	1.834	1.096 ₁₅	240 ₁	1.336 ₁₆	2	1	3
	Total.....	1.416	674	2.090	1.123 ₁₅	250 ₁	1.373 ₁₆	2	1	3

NOTA — Os numeros em typo menor representam a totalidade dos estrangeiros que adoptaram a nacionalidade brasileira.

instrução, a idade, o sexo, o estado civil e a nacionalidade

d'instruction, l'âge, le sexe, l'état civil et la nationalité

			NÃO SABENDO LER NEM ESCREVER NE SACHANT NI LIRE NI ECRIRE											
Total Total			Brazileiros Brésiliens			Estrangeiros Étrangers			Nacionalidade ignorada Nationalité inconnue			Total Total		
M	F	T	M	F	T	M	F	T	M	F	T	M	F	T
13	6	19	100	81	181	5	7	12	—	—	—	105	88	193
145	129	274	19	34	53	1	5	6	—	—	—	20	39	59
1.611	311	1.922	17	54	71	36	21	57	—	—	—	53	75	128
1.769	446	2.215	136	169	305	42	33	75	—	—	—	178	202	380
—	—	—	—	—	—	—	—	—	—	—	—	—	—	—
—	—	—	—	—	—	—	—	—	—	—	—	—	—	—
690	326	1.016	3	18	21	33	20	53	—	—	—	36	38	74
690	326	1.016	3	18	21	33	20	53	—	—	—	36	38	74
—	—	—	—	—	—	—	—	—	—	—	—	—	—	—
—	—	—	—	—	—	—	—	—	—	—	—	—	—	—
77	152	229	3	19	22	5	15	20	—	—	—	8	34	42
77	152	229	3	19	22	5	15	20	—	—	—	8	34	42
—	—	—	—	—	—	—	—	—	—	—	—	—	—	—
—	—	—	—	—	—	—	—	—	—	—	—	—	—	—
5	1	6	—	—	—	—	—	—	—	—	—	—	—	—
5	1	6	—	—	—	—	—	—	—	—	—	—	—	—
13	6	19	100	81	181	5	7	12	—	—	—	105	88	193
145	129	274	19	34	53	1	5	6	—	—	—	20	39	59
2.383	790	3.173	23	91	114	74	56	130	—	—	—	97	147	244
2.541	925	3.466	142	206	348	80	68	148	—	—	—	222	274	496

(Les chiffres en caractères minuscules représentent la totalité des étrangers qui ont adopté la nationalité brésilienne.)

CONVENÇÃO { Sexo masculino } M
 CONVENTION { Sexe masculin } F
 { Sexo feminino } F
 { Sexe féminin } T
 { Total } T
 { Total } T

População do districto de Santa Rita, segundo o gráo de
 Population du district de Santa Rita, d'après le degré

Estado civil État civil	Idade Âge	SABENDO LER E ESCREVER SACHANT LIRE ET ECRIRE								
		Brazileiros Brésiliens			Estrangeiros Étrangers			Nacionalidade ignorada Nationalité inconnue		
		M	F	T	M	F	T	M	F	T
Solteiro..... Célibataire	0 a 6 annos... ans	55	60	115	5	7	12	—	—	—
	7 a 14 » ...	1.344	1.360	2.704	230	177	407	—	—	—
	15 e + » ...	6.474	1.688	8.162	3.724 ₄₂	366 ₁	4.090 ₄₃	4	1	5
	Total.....	7.873	3.108	10.981	3.959 ₄₂	550 ₁	4.509 ₄₃	4	1	5
Casado..... Marié	0 a 6 annos... ans	—	—	—	—	—	—	—	—	—
	7 a 14 » ...	—	4	4	—	—	—	—	—	—
	15 e + » ...	2.031	1.860	3.891	3.475 ₇₂	1.145 ₁	4.620 ₇₃	1	—	1
	Total.. . . .	2.031	1.864	3.895	3.475 ₇₂	1.145 ₁	4.620 ₇₃	1	—	1
Viuvo..... Veuf	0 a 6 annos... ans	—	—	—	—	—	—	—	—	—
	7 a 14 » ...	—	—	—	—	—	—	—	—	—
	15 e + » ...	239	512	751	308 ₉	227 ₁	535 ₁₀	—	—	—
	Total.. . . .	239	512	751	308 ₉	227 ₁	535 ₁₀	—	—	—
Ignorado..... Inconnu	0 a 6 annos... ans	—	—	—	—	—	—	—	—	—
	7 a 14 » ...	—	—	—	—	—	—	—	—	—
	15 e + » ...	19	4	23	5	2	7	2	2	4
	Total.....	19	4	23	5	2	7	2	2	4
TOTAL.....	0 a 6 annos... ans	55	60	115	5	7	12	—	—	—
	7 a 14 » ...	1.344	1.364	2.708	230	177	407	—	—	—
	15 e + » ...	8.763	4.064	12.827	7.512 ₁₂₃	1.740 ₃	9.252 ₁₂₆	7	3	10
	Total.....	10.162	5.488	15.650	7.747 ₁₂₃	1.924 ₃	9.671 ₁₂₆	7	3	10

NOTA — Os numeros em typo menor representam a totalidade dos estrangeiros que adoptaram a nacionalidade brasileira.

instrução, a idade, o sexo, o estado civil e a nacionalidade

d'instruction, l'âge, le sexe, l'état civil et la nationalité

Total Total			NÃO SABENDO LER NEM ESCREVER NE SACHANT NI LIRE NI ÉCRIRE									Total Total		
			Brazileiros Brésiliens			Estrangeiros Étrangers			Nacionalidade ignorada Nationalité inconnue					
M	F	T	M	F	T	M	F	T	M	F	T	M	F	T
60	67	127	2.203	2.184	4.387	90	82	172	1	1	2	2.294	2.267	4.561
1.574	1.537	3.111	692	722	1.414	115	121	236	2	—	2	809	843	1.652
10.202	2.055	12.257	1.101	626	1.727	722 ₁	202	924 ₁	2	—	2	1.825	828	2.653
11.836	3.659	15.495	3.996	3.532	7.528	927 ₁	405	1.332 ₁	5	1	6	4.928	3.938	8.866
—	—	—	—	—	—	—	—	—	—	—	—	—	—	—
—	4	4	—	—	—	—	1	1	—	—	—	—	1	1
5.507	3.005	8.512	282	584	866	1.035 ₅	1.137 ₁	2.172 ₆	—	—	—	1.317	1.721	3.038
5.507	3.009	8.516	282	584	866	1.035 ₅	1.138 ₁	2.173 ₆	—	—	—	1.317	1.722	3.039
—	—	—	—	—	—	—	—	—	—	—	—	—	—	—
—	—	—	—	—	—	—	—	—	—	—	—	—	—	—
547	739	1.286	56	377	433	95	368	463	—	—	—	151	745	896
547	739	1.286	56	377	433	95	368	463	—	—	—	151	745	896
—	—	—	—	—	—	—	—	—	—	—	—	—	—	—
—	—	—	—	—	—	—	—	—	—	—	—	—	—	—
26	8	34	17	4	21	5	6	11	—	—	—	22	10	32
26	8	34	17	4	21	5	6	11	—	—	—	22	10	32
60	67	127	2.203	2.184	4.387	90	82	172	1	1	2	2.294	2.267	4.561
1.574	1.541	3.115	692	722	1.414	115	122	237	2	—	2	809	844	1.653
16.282	5.807	22.089	1.456	1.591	3.047	1.857 ₆	1.713 ₁	3.570 ₇	2	—	2	3.315	3.304	6.619
17.916	7.415	25.331	4.351	4.497	8.848	2.062 ₆	1.917 ₁	3.979 ₇	5	1	6	6.418	6.415	12.833

(Les chiffres en caractères minuscules représentent la totalité des étrangers qui ont adopté la nationalité brésilienne).

CONVENÇÃO } Sexo masculino } M
 CONVENTION } Sexe masculin } F
 Total } Total } T

População do districto do Sacramento, segundo o gráo de

Population du district de Sacramento, d'après le degré

Estado civil État civil	Idade Âge	SABENDO LER E ESCREVER SACHANT LIRE ET ECRIRE								
		Brazileiros Brésiliens			Estrangeiros Étrangers			Nacionalidade ignorada Nationalité inconnue		
		M	F	T	M	F	T	M	F	T
Solteiro.... Célibataire	0 a 6 annos... ans	52	40	92	2	2	4	—	—	—
	7 a 14 » ..	864	811	1.675	241	161 ₁	402 ₁	—	—	—
	15 e + » ..	3.460	1.550	5.010	4.500 ₁₇	734 ₂	5.234 ₁₉	5	2	7
	Total..	4.376	2.401	6.777	4.743 ₁₇	897 ₃	5.640 ₂₀	5	2	7
Casado.... Marié	0 a 6 annos... ans	—	—	—	—	—	—	—	—	—
	7 a 14 » ..	—	—	—	—	1	1	—	—	—
	15 e + » ...	968	1.141	2.109	2.832 ₁₉	1.161 ₅	3.993 ₂₄	5	1	6
	Total....	968	1.141	2.109	2.832 ₁₉	1.162 ₅	3.994 ₂₄	5	1	6
Viuvo..... Veuf	0 a 6 annos... ans	—	—	—	—	—	—	—	—	—
	7 a 14 » ...	—	—	—	—	—	—	—	—	—
	15 e + » ...	139	470	609	285 ₆	323	608 ₆	—	4	4
	Total.....	139	470	609	285 ₆	323	608 ₆	—	4	4
Ignorado..... Inconn	0 a 6 annos... ans	—	—	—	—	—	—	—	—	—
	7 a 14 » ...	—	—	—	—	—	—	—	—	—
	15 e + » ...	19	15	34	18	5	23	27	24	51
	Total.....	19	15	34	18	5	23	27	24	51
TOTAL.....	0 a 6 annos... ans	52	40	92	2	2	4	—	—	—
	7 a 14 » ...	864	811	1.675	241	162 ₁	403 ₁	—	—	—
	15 e + » ...	4.586	3.176	7.762	7.635 ₄₂	2.223 ₇	9.858 ₄₉	37	31	68
	Total...	5.502	4.027	9.529	7.878 ₄₂	2.387 ₈	10.265 ₅₀	37	31	68

NOTA — Os numeros em typo menor representam a totalidade dos estrangeiros que adoptaram a nacionalidade brasileira.

instrução, a idade, o sexo, o estado civil e a nacionalidade

d'instruction, l'âge, le sexe, l'état civil et la nationalité

			NÃO SABENDO LER NEM ESCREVER NE SACHANT NI LIRE NI ECRIRE											
Total Total			Brazileiros Brésiliens			Estrangeiros Etrangers			Nacionalidade ignorada Nationalité inconnue			Total Total		
M	F	T	M	F	T	M	F	T	M	F	T	M	F	T
54	42	96	1.084	1.133	2.217	53 ₁	65	118 ₁	—	—	—	1.137	1.198	2.335
1.105	972	2.077	253	296	549	78 ₁	76 ₂	154 ₃	—	—	—	331	372	703
7.965	2.286	10.251	301	638	939	786	553 ₂	1.339 ₂	—	—	—	1.087	1.191	2.278
9.124	3.300	12.424	1.638	2.067	3.705	917 ₂	694 ₄	1.611 ₆	—	—	—	2.555	2.761	5.316
—	—	—	—	—	—	—	—	—	—	—	—	—	—	—
—	1	1	—	—	—	—	—	—	—	—	—	—	—	—
3.805	2.303	6.108	21	173	194	670	707 ₁	1.377 ₁	1	1	2	692	881	1.573
3.805	2.304	6.109	21	173	194	670	707 ₁	1.377 ₁	1	1	2	692	881	1.573
—	—	—	—	—	—	—	—	—	—	—	—	—	—	—
—	—	—	—	—	—	—	—	—	—	—	—	—	—	—
424	797	1.221	13	151	164	79 ₁	360	439 ₁	—	1	1	92	512	604
424	797	1.221	13	151	164	79 ₁	360	439 ₁	—	1	1	92	512	604
—	—	—	—	—	—	—	—	—	—	—	—	—	—	—
—	—	—	—	—	—	—	—	—	—	—	—	—	—	—
64	44	108	1	5	6	4	3	7	—	2	2	5	10	15
64	44	108	1	5	6	4	3	7	—	2	2	5	10	15
54	42	96	1.084	1.133	2.217	53 ₁	65	118 ₁	—	—	—	1.137	1.198	2.335
1.105	973	2.078	253	296	549	78 ₁	76 ₂	154 ₃	—	—	—	331	372	703
12.258	5.430	17.688	336	967	1.303	1.539 ₁	1.623 ₃	3.162 ₄	1	4	5	1.876	2.594	4.470
13.417	6.445	19.862	1.673	2.396	4.069	1.670 ₃	1.764 ₅	3.434 ₈	1	4	5	3.344	4.164	7.508

(Les chiffres en caractères minuscules représentent la totalité des étrangers qui ont adopté la nationalité brésilienne)

CONVENÇÃO CONVENTION	Sexo masculino Sexe masculin	}	M
			Sexo feminino Sexe féminin
	Total Total	}	T

População do districto de São José, segundo o grão de
Population du district de São José, d'après le degré

Estado civil État civil	Idade Âge	SABENDO LER E ESCREVER SACHANT LIRE ET ECRIRE								
		Brazileiros Brésiliens			Estrangeiros Étrangers			Nacionalidade ignorada Nationalité inconnue		
		M	F	T	M	F	T	M	F	T
Solteiro..... Célibataire	0 a 6 annos... ans	35	39	74	8	3	11	—	—	—
	7 a 14 " ..	834	850	1.684	158 ₂	118	276 ₂	3	—	3
	15 e + " ...	3.931	1.493	5.424	3.678 ₁₇	595 ₂	4.273 ₁₉	5	4	9
	Total.....	4.800	2.382	7.182	3.844 ₁₉	716 ₂	4.550 ₂₁	8	4	12
Casado..... Marié	0 a 6 annos... ans	—	—	—	—	—	—	—	—	—
	7 a 14 " ..	—	3	3	—	—	—	—	—	—
	15 e + " ...	1.101	1.141	2.242	2.596 ₃₁	974	3.570 ₃₁	3	3	6
	Total....	1.101	1.144	2.245	2.596 ₃₁	974	3.570 ₃₁	3	3	6
Viuvo..... Veuf	0 a 6 annos... ans	—	—	—	—	—	—	—	—	—
	7 a 14 " ...	—	—	—	—	—	—	—	—	—
	15 e + " ...	158	371	529	214 ₁₁	275 ₁	489 ₁₂	1	—	1
	Total.....	158	371	529	214 ₁₁	275 ₁	489 ₁₂	1	—	1
Ignorado... Inconnu	0 a 6 annos... ans	—	—	—	—	—	—	—	—	—
	7 a 14 " ...	—	—	—	—	—	—	—	—	—
	15 e + " ...	59	11	70	14	4	18	17	9	26
	Total..	59	11	70	14	4	18	17	9	26
TOTAL.....	0 a 6 annos... ans	35	39	74	8	3	11	—	—	—
	7 a 14 " ...	834	853	1.687	158 ₂	118	276 ₂	3	—	3
	15 e + " ...	5.249	3.016	8.265	6.502 ₅₉	1.848 ₃	8.350 ₆₂	26	16	42
	Total.....	6.118	3.908	10.026	6.668 ₆₁	1.969 ₃	8.637 ₆₄	29	16	45

NOTA — Os numeros em typo menor representam a totalidade dos estrangeiros que adoptaram a nacionalidade brasileira.

instrução, a idade, o sexo, o estado civil e a nacionalidade

d'instruction, le sexe, l'état civil, l'âge et la nationalité

NÃO SABENDO LER NEM ESCREVER NE SACHANT NI LIRE NI ÉCRIRE														
Total Total			Brazileiros Brésiliens			Estrangeiros Étrangers			Racionalidade ignorada Nationalité inconnue			Total Total		
M	F	T	M	F	T	M	F	T	M	F	T	M	F	T
43	42	85	1.322	1.190	2.512	55	44	99	12	7	19	1.389	1.241	2.630
995	968	1.963	454	444	898	82	55	137	3	5	8	539	504	1.043
7.614	2.092	9.706	505	663	1.168	774 ₄	282 ₂	1.056 ₆	7	4	11	1.286	949	2.235
8.652	3.102	11.754	2.281	2.297	4.578	911 ₄	381 ₂	1.292 ₆	22	16	38	3.214	2.694	5.908
—	—	—	—	—	—	—	—	—	—	—	—	—	—	—
—	3	3	—	—	—	—	—	—	—	—	—	—	—	—
3.700	2.118	5.818	129	271	400	1.201 ₈	760 ₄	1.961 ₁₂	1	—	1	1.331	1.031	2.362
3.700	2.121	5.821	129	271	400	1.201 ₈	760 ₄	1.961 ₁₂	1	—	1	1.331	1.031	2.362
—	—	—	—	—	—	—	—	—	—	—	—	—	—	—
—	—	—	—	—	—	—	—	—	—	—	—	—	—	—
373	646	1.019	44	249	293	112 ₁	285	397 ₁	2	4	6	158	538	696
373	646	1.019	44	249	293	112 ₁	285	397 ₁	2	4	6	158	538	696
—	—	—	—	—	—	—	—	—	—	—	—	—	—	—
—	—	—	—	—	—	—	—	—	—	—	—	—	—	—
90	24	114	1	2	3	15 ₁	2	17 ₁	14	6	20	30	10	40
90	24	114	1	2	3	15 ₁	2	17 ₁	14	6	20	30	10	40
43	42	85	1.322	1.190	2.512	55	44	99	12	7	19	1.389	1.241	2.630
995	971	1.966	454	444	898	82	55	137	3	5	8	539	504	1.043
11.777	4.880	16.657	679	1.185	1.864	2.102 ₁₄	1.329 ₆	3.431 ₂₀	24	14	38	2.805	2.528	5.333
12.815	5.893	18.708	2.455	2.819	5.274	2.239 ₁₄	1.428 ₆	3.667 ₂₀	39	26	65	4.733	4.273	9.006

Les chiffres en caractères minuscules représentent la totalité des étrangers qui ont adopté la nationalité brésilienne).

CONVENÇÃO CONVENTION	Sexo masculino Sexe masculin	}	M
			Sexo feminino Sexe féminin
	Total	}	T
	Total		T

População do districto de Santo Antonio, segundo o gráo de

Population du district de Santo Antonio, d'après le degré

Estado civil État civil	Idade Âge	SABENDO LER E ESCRIVER SACHANT LIRE ET ECRIRE								
		Brazileiros Brésiliens			Estrangeiros Étrangers			Nacionalidade ignorada Nationalité inconnue		
		M	F	T	M	F	T	M	F	T
Solteiro..... Célibataire	0 a 6 annos.. ans	76	89	165	16	13	29	—	—	—
	7 a 14 " ...	1.780	1.983	3.763	312 ₁	220	532 ₁	—	—	—
	15 e + " ..	6.358	3.400	9.758	5.625 ₃₀	1.193 ₁₂	6.818 ₄₂	2	—	2
	Total.....	8.214	5.472	13.686	5.953 ₃₁	1.426 ₁₂	7.379 ₄₃	2	—	2
Casado..... Marié	0 a 6 annos.. ans	—	—	—	—	—	—	—	—	—
	7 a 14 " ...	—	—	—	—	—	—	—	1	1
	15 e + " ..	2.297	2.614	4.911	4.646 ₈₄	2.191 ₁₃	6.837 ₉₇	6	5	11
	Total.....	2.297	2.614	4.911	4.646 ₈₄	2.191 ₁₃	6.837 ₉₇	6	6	12
Viuvo..... Veuf	0 a 6 annos.. ans	—	—	—	—	—	—	—	—	—
	7 a 14 " ...	—	—	—	—	—	—	—	—	—
	15 e + " ..	338	1.121	1.459	457 ₁₇	704 ₄	1.161 ₂₁	—	—	—
	Total.. . .	338	1.121	1.459	457 ₁₇	704 ₄	1.161 ₂₁	—	—	—
Ignorado. ... Inconnu	0 a 6 annos.. ans	—	—	—	—	—	—	—	—	—
	7 a 14 " ..	—	—	—	—	—	—	—	—	—
	15 e + " ..	23	23	46	11	13	24	10	6	16
	Total.. ..	23	23	46	11	13	24	10	6	16
TOTAL.	0 a 6 annos.. ans	76	89	165	16	13	29	—	—	—
	7 a 14 " ..	1.780	1.983	3.763	312 ₁	220	532 ₁	—	1	1
	15 e + " ..	9.016	7.158	16.174	10.739 ₁₃₁	4.101 ₂₉	14.840 ₁₆₀	18	11	29
	Total.. .	10.872	9.230	20.102	11.067 ₁₃₂	4.334 ₂₉	15.401 ₁₆₁	18	12	30

NOTA — Os numeros em typo menor representam a totalidade dos estrangeiros que adoptaram a nacionalidade brasileira.

instrução, a idade, o sexo, o estado civil e a nacionalidade

d'instruction, l'âge, le sexe, l'état civil et la nationalité

NÃO SABENDO LER NEM ESCREVER NE SACHANT NI LIRE NI ÉCRIRE														
Total Total			Brazileiros Brésiliens			Estrangeiros Étrangers			Nacionalidade ignorada Nationalité inconnue			Total Total		
M	F	T	M	F	T	M	F	T	M	F	T	M	F	T
92	102	194	2.532	2.583	5.115	84	95	179	1	2	3	2.617	2.680	5.297
2.092	2.203	4.295	717	783	1.500	86 ₁	99	185 ₁	—	1	1	803	883	1.686
11.985	4.593	16.578	481	1.205	1.686	711 ₁	486	1.197 ₁	1	2	3	1.193	1.693	2.886
14.169	6.898	21.067	3.730	4.571	8.301	881 ₂	680	1.561 ₂	2	5	7	4.613	5.256	9.869
—	—	—	—	—	—	—	—	—	—	—	—	—	—	—
—	1	1	—	—	—	—	—	—	—	—	—	—	—	—
6.949	4.810	11.759	120	545	665	917 ₃	1.129 ₇	2.046 ₁₀	—	1	1	1.037	1.675	2.712
6.949	4.811	11.760	120	545	665	917 ₃	1.129 ₇	2.046 ₁₀	—	1	1	1.037	1.675	2.712
—	—	—	—	—	—	—	—	—	—	—	—	—	—	—
—	—	—	—	—	—	—	—	—	—	—	—	—	—	—
795	1.825	2.620	25	458	483	95	523 ₁	618 ₁	—	—	—	120	981	1.101
795	1.825	2.620	25	458	483	95	523 ₁	618 ₁	—	—	—	120	981	1.101
—	—	—	—	—	—	—	—	—	—	—	—	—	—	—
—	—	—	—	—	—	—	—	—	—	—	—	—	—	—
44	42	86	52	48	100	4	5	9	—	1	1	56	54	110
44	42	86	52	48	100	4	5	9	—	1	1	56	54	110
92	102	194	2.532	2.583	5.115	84	95	179	1	2	3	2.617	2.680	5.297
2.092	2.204	4.296	717	783	1.500	86 ₁	99	185 ₁	—	1	1	803	883	1.686
19.773	11.270	31.043	678	2.256	2.934	1.727 ₄	2.143 ₈	3.870 ₁₂	1	4	5	2.406	4.403	6.809
21.957	13.576	35.533	3.927	5.622	9.549	1.897 ₅	2.337 ₈	4.234 ₁₃	2	7	9	5.826	7.966	13.792

(Les chiffres en caractères minuscules représentent la totalité des étrangers qui ont adopté la nationalité brésilienne)

CONVENÇÃO { Sexo masculino } M
 CONVENTION { Sexe masculin } F
 { Sexo feminino } F
 { Sexe féminin } T
 { Total } T
 { Total } T

População do districto de Santa Thereza, segundo o gráo de
 Population du district de Santa Thereza, d'après le degré

Estado civil État civil	Idade Âge	SABENDO LER E ESCREVER SACHANT LIRE ET ECRIRE								
		Brazileiros Brésiliens			Estrangeiros Étrangers			Nacionalidade ignorada Nationalité inconnue		
		M	F	T	M	F	T	M	F	T
Solteiro..... Célibataire	0 a 6 annos... ans	17	22	39	1	5 1	6 1	—	—	—
	7 a 14 » ...	388	479	867	34 1	48 1	82 2	—	—	—
	15 e + » ...	749	814	1.563	437 19	208 2	645 21	1	1	2
	Total.....	1.154	1.315	2.469	472 20	261 4	733 24	1	1	2
Casado..... Marié	0 a 6 annos... ans	—	—	—	—	—	—	—	—	—
	7 a 14 » ...	—	—	—	—	—	—	—	—	—
	15 e + » ..	478	570	1.048	582 19	343 6	925 25	—	—	—
	Total.....	478	570	1.048	582 19	343 6	925 25	—	—	—
Viuvo..... Veuf	0 a 6 annos... ans	—	—	—	—	—	—	—	—	—
	7 a 14 » ..	—	—	—	—	—	—	—	—	—
	15 e + » ..	52	194	246	34	102 1	136 1	—	1	1
	Total....	52	194	246	34	102 1	136 1	—	1	1
Ignorado..... Inconnu	0 a 6 annos... ans	—	—	—	—	—	—	—	—	—
	7 a 14 » ..	—	—	—	—	—	—	—	—	—
	15 e + » ..	—	1	1	—	—	—	—	2	2
	Total.....	—	1	1	—	—	—	—	2	2
TOTAL.....	0 a 6 annos... ans	17	22	39	1	5 1	6 1	—	—	—
	7 a 14 » ...	388	479	867	34 1	48 1	82 2	—	—	—
	15 e + » ...	1.279	1.579	2.858	1.053 38	653 9	1.706 47	1	4	5
	Total.....	1.684	2.080	3.764	1.088 39	706 11	1.794 50	1	4	5

NOTA — Os numeros em typo menor representam a totalidade dos estrangeiros que adoptaram a nacionalidade brasileira

instrução, a idade, o sexo, o estado civil e a nacionalidade

d'instruction, l'âge, le sexe, l'état civil et la nationalité

Total Total			NÃO SABENDO LER NEM ESCREVER NE SACHANT NI LIRE NI ÉCRIRE									Total Total		
			Brazileiros Brésiliens			Estrangeiros Étrangers			Nacionalidade ignorada Nationalité inconnue					
M	F	T	M	F	T	M	F	T	M	F	T	M	F	T
18	27	45	563	554	1.117	31	28	59	—	—	—	594	582	1.176
422	527	949	147	162	309	8	10	18	—	—	—	155	172	327
1.187	1.023	2.210	137	320	457	77	92	169	—	—	—	214	412	626
1.627	1.577	3.204	847	1.036	1.883	116	130	246	—	—	—	963	1.166	2.129
—	—	—	—	—	—	—	—	—	—	—	—	—	—	—
—	—	—	—	—	—	—	—	—	—	—	—	—	—	—
1.060	913	1.973	37	149	186	112	136	248	—	—	—	149	285	434
1.060	913	1.973	37	149	186	112	136	248	—	—	—	149	285	434
—	—	—	—	—	—	—	—	—	—	—	—	—	—	—
—	—	—	—	—	—	—	—	—	—	—	—	—	—	—
86	297	383	11	121	132	17	49 ₂	66 ₂	—	—	—	28	170	198
86	297	383	11	121	132	17	49 ₂	66 ₂	—	—	—	28	170	198
—	—	—	—	—	—	—	—	—	—	—	—	—	—	—
—	—	—	—	—	—	—	—	—	—	—	—	—	—	—
—	3	3	1	—	1	—	—	—	—	1	1	1	1	2
—	3	3	1	—	1	—	—	—	—	1	1	1	1	2
18	27	45	563	554	1.117	31	28	59	—	—	—	594	582	1.176
422	527	949	147	162	309	8	10	18	—	—	—	155	172	327
2.333	2.236	4.569	186	590	776	206	277 ₂	483 ₂	—	1	1	392	868	1.260
2.773	2.790	5.563	896	1.306	2.202	245	315 ₂	560 ₂	—	1	1	1.141	1.622	2.763

(Les chiffres en caractères minuscules représentent la totalité des étrangers qui ont adopté la nationalité brésilienne.)

CONVENÇÃO } Sexo masculino } M
 CONVENTION } Sexe masculin }
 } Sexo feminino } F
 } Sexe féminin }
 } Total } T
 } Total }

População do districto da Gloria, segundo o gráo de instru

Population du district de Gloria, d'après le degré

Estado civil État civil	Idade Âge	SABENDO LER E ESCREVER SACHANT LIRE ET ECRIRE								
		Brasileiros Brésiliens			Estrangeiros Étrangers			Nacionalidade ignorada Nationalité inconnue		
		M	F	T	M	F	T	M	F	T
Solteiro..... Célibataire	0 a 6 annos... ans	133	160	293	9 1	10	19 1	—	—	—
	7 a 14 » ..	2.955	3.238	6.193	331 3	267 5	598 8	—	—	—
	15 e + » ..	7.761	7.833	15.594	4 187 53	1.996 22	6.183 75	2	—	2
	Total.. ..	10.849	11.231	22.080	4.527 57	2.273 27	6.800 84	2	—	2
Casado.. Marié	0 a 6 annos... ans	—	—	—	—	—	—	—	—	—
	7 a 14 » ...	—	—	—	—	1	1	—	—	—
	15 e + » ..	4 481	4.964	9.445	4.020 115	2.154 48	6.174 163	—	3	3
	Total... ..	4 481	4.964	9.445	4 020 115	2.155 48	6.175 163	—	3	3
Viuvo..... Veuf	0 a 6 annos... ans	—	—	—	—	—	—	—	—	—
	7 a 14 » ..	—	—	—	—	—	—	—	—	—
	15 e + » ..	472	2.193	2.665	370 17	743 8	1.113 25	—	1	1
	Total.. ..	472	2.193	2.665	370 17	743 8	1.113 25	—	1	1
Ignorado..... Inconnu	0 a 6 annos... ans	—	—	—	—	—	—	—	—	—
	7 a 14 » ..	—	—	—	—	—	—	—	—	—
	15 e + » ..	63	64	127	7	11 1	18 1	14	8	22
	Total.. ..	63	64	127	7	11 1	18 1	14	8	22
TOTAL... ..	0 a 6 annos... ars	133	160	293	9 1	10	19 1	—	—	—
	7 a 14 » ..	2.955	3.238	6.193	331 3	268 5	599 8	—	—	—
	15 e + » ...	12.777	15.054	27.831	8.584 185	4.904 79	13.488 264	16	12	28
	Total.....	15.865	18.452	34.317	8.924 189	5.182 81	14.106 273	16	12	28

NOTA — Os numeros em typo menor representam a totalidade dos estrangeiros que adoptaram a nacionalidade brasileira.

ção, a idade, o sexo, o estado civil e a nacionalidade

d'instruction, l'âge, le sexe, l'état civil et la nationalité

NÃO SABENDO LER NEM ESCREVER NE SACHANT NI LIRE NI ECRIRE														
Total Total			Brazileiros Brésiliens			Estrangeiros Étrangers			Nacionalidade ignorada Nationalité inconnue			Total Total		
M	F	T	M	F	T	M	F	T	M	F	T	M	F	T
142	170	312	3.808	3.655	7 463	124 ₄	109 ₁	233 ₅	3	—	3	3.935	3.764	7.699
3.286	3.505	6.791	1.111	1.232	2.343	66	99	165	1	—	1	1.178	1.331	2.509
11.950	9.829	21.779	752	2.569	3.321	476 ₁	758 ₁	1.234 ₂	—	—	—	1.228	3.327	4.555
15.378	13.504	28.882	5.671	7 456	13.127	666 ₅	966 ₂	1.632 ₇	4	—	4	6.341	8.422	14 763
—	—	—	—	—	—	—	—	—	—	—	—	—	—	—
—	1	1	—	—	—	—	—	—	—	—	—	—	—	—
8.501	7 121	15.622	328	995	1.323	843 ₂	1.115 ₃	1.958 ₅	1	—	1	1.172	2.110	3.282
9.501	7 122	15.623	328	995	1.323	843 ₂	1.115 ₃	1.958 ₅	1	—	1	1.172	2.110	3.282
—	—	—	—	—	—	—	—	—	—	—	—	—	—	—
—	—	—	—	—	—	—	—	—	—	—	—	—	—	—
842	2.937	3 779	64	1.122	1.186	92 ₃	540 ₄	632 ₇	—	—	—	156	1.662	1.818
842	2.937	3.779	64	1.122	1.186	92 ₃	540 ₄	632 ₇	—	—	—	156	1.662	1.818
—	—	—	—	—	—	—	—	—	—	—	—	—	—	—
—	—	—	—	—	—	—	—	—	—	—	—	—	—	—
84	83	167	6	4	10	2	1	3	2	1	3	10	6	16
84	83	167	6	4	10	2	1	3	2	1	3	10	6	16
142	170	312	3.808	3.655	7.463	124 ₄	109 ₁	233 ₅	3	—	3	3.935	3.764	7.699
3.286	3.506	6.792	1.111	1.232	2.343	66	99	165	1	—	1	1.178	1.331	2.509
21.377	19.970	41.347	1.150	4.690	5.840	1.413 ₆	2.414 ₈	3.827 ₁₄	3	1	4	2.566	7.105	9.671
24.805	23.646	48.451	6.069	9.577	15.646	1.603 ₁₀	2.622 ₉	4.225 ₁₉	7	1	8	7.679	12.200	19.879

(Les chiffres en caractères minuscules représentent la totalité des étrangers qui ont adopté la nationalité brésilienne).

CONVENÇÃO CONVENTION	Sexo masculino Sexe masculin	M
	Sexo feminino Sexe féminin	
	Total Total	T

População do districto da Lagôa, segundo o gráo de instrução
Population du district de Lagôa, d'après le degré

Estado civil État civil	Idade Âge	SABENDO LER E ESCREVER SACHANT LIRE ET ECRIRE.									
		Brazileiros Brésiliens			Estrangeiros Étrangers			Nacionalidade ignorada Nationalité inconnue			
		M	F	T	M	F	T	M	F	T	
Solteiro..... Célibataire	0 a 6 annos... ans	119	116	235	5	2	7			1	1
	7 a 14 » ...	2.594	3.032	5.626	160 ₃	172 ₆	332 ₉	1	2	3	
	15 e + » ...	6.757	7.447	14.204	2.052 ₂₅	966 ₁₄	3.018 ₄₂	12	4	16	
	Total.....	9.470	10.595	20.065	2.217 ₃₁	1.140 ₂₀	3.357 ₅₁	13	7	20	
Casado... Marié	0 a 6 annos... ans	—	—	—	—	—	—	—	—	—	
	7 a 14 » ...	—	—	—	—	—	—	—	—	—	
	15 e + » ...	4.155	4.296	8.451	2.707 ₉₇	1.100 ₃₄	3.807 ₁₃₁	3	3	6	
	Total..	4.155	4.296	8.451	2.707 ₉₇	1.100 ₃₄	3.807 ₁₃₁	3	3	6	
Viuvo..... Veuf	0 a 6 annos... ans	—	—	—	—	—	—	—	—	—	
	7 a 14 » ...	—	—	—	—	—	—	—	—	—	
	15 e + » ..	413	1.935	2.348	204 ₁₀	372 ₉	576 ₁₉	—	2	2	
	Total.....	413	1.935	2.348	204 ₁₀	372 ₉	576 ₁₉	—	2	2	
Ignorado..... Inconnu	0 a 6 annos... ans	—	—	—	—	—	—	—	—	—	
	7 a 14 » ..	—	—	—	—	—	—	—	—	—	
	15 e + » ...	38	37	75	9	5	14	6	9	15	
	Total..	38	37	75	9	5	14	6	9	15	
TOTAL.....	0 a 6 annos... ans	119	116	235	5	2	7	—	1	1	
	7 a 14 » ...	2.594	3.032	5.626	160 ₃	172 ₆	332 ₉	1	2	3	
	15 e + » ...	11.363	13.715	25.078	4.972 ₁₃₅	2.443 ₅₇	7.415 ₁₉₂	21	18	39	
	Total.....	14.076	16.863	30.939	5.137 ₁₃₈	2.617 ₆₃	7.754 ₂₀₁	22	21	43	

NOTA — Os numeros em typo menor representam a totalidade dos estrangeiros que adoptaram a nacionalidade brasileira

ção, a idade, o sexo, o estado civil e a nacionalidade

d'instruction, l'âge, le sexe, l'état civil et la nationalité

NÃO SABENDO LER NEM ESCREVER														
NE SACHANT NI LIRE NI ÉCRIRE														
Total Total			Brazileiros Brésiliens			Estrangeiros Étrangers			Nacionalidade ignorada Nationalité inconnue			Total Total		
M	F	T	M	F	T	M	F	T	M	F	T	M	F	T
124	119	243	3.594	3.756	7.350	58 ₄	50	108 ₄	—	—	—	3.652	3.806	7.458
2.755	3.206	5.961	1.215	1.326	2.541	42 ₁	74	116 ₁	—	1	1	1.257	1.401	2.658
8.821	8.417	17.238	846	2.432	3.278	501 ₁	477	981 ₁	3	—	3	1.353	2.909	4.262
11.700	11.742	23.442	5.655	7.514	13.169	604 ₆	601	1.205 ₆	3	1	4	6.262	8.116	14.378
—	—	—	—	—	—	—	—	—	—	—	—	—	—	—
—	—	—	—	—	—	—	—	—	—	—	—	—	—	—
6.865	5.399	12.264	343	971	1.314	778 ₃	955 ₅	1.733 ₈	2	—	2	1.123	1.926	3.049
6.865	5.399	12.264	343	971	1.314	778 ₃	955 ₅	1.733 ₈	2	—	2	1.123	1.926	3.049
—	—	—	—	—	—	—	—	—	—	—	—	—	—	—
—	—	—	—	—	—	—	—	—	—	—	—	—	—	—
617	2.309	2.926	60	927	987	87 ₁	311 ₄	398 ₅	—	2	2	147	1.240	1.387
617	2.309	2.926	60	927	987	87 ₁	311 ₄	398 ₅	—	2	2	147	1.240	1.387
—	—	—	—	—	—	—	—	—	—	—	—	—	—	—
—	—	—	—	—	—	—	—	—	—	—	—	—	—	—
53	51	104	4	3	7	—	1	1	—	—	—	4	4	8
53	51	104	4	3	7	—	1	1	—	—	—	4	4	8
124	119	243	3.594	3.756	7.350	58 ₄	50	108 ₄	—	—	—	3.652	3.806	7.458
2.755	3.206	5.961	1.215	1.326	2.541	42 ₁	74	116 ₁	—	1	1	1.257	1.401	2.658
16.356	16.176	32.532	1.253	4.333	5.586	1.369 ₅	1.744 ₉	3.113 ₁₄	5	2	7	2.627	6.079	8.706
19.235	19.501	38.736	6.062	9.415	15.477	1.469 ₁₀	1.868 ₉	3.337 ₁₉	5	3	8	7.536	11.286	18.822

(Les chiffres en caractères minuscules représentent la totalité des étrangers qui ont adopté la nationalité brésilienne.)

CONVENÇÃO { Sexo masculino } M
 CONVENTION { Sexe masculin } M
 { Sexo feminino } F
 { Sexe féminin } F
 { Total } T
 { Total } T

População do districto da Gavea, segundo o grão de
 Population du district de Gavea, d'après le degré

Estado civil État civil	Idade Âge	SABENDO LER E ESCREVER SACHANT LIRE ET ECRIRE								
		Brazileiros Brésiliens			Estrangeiros Étrangers			Nacionalidade ignorada Nationalité inconnue		
		M	F	T	M	F	T	M	F	T
Solteiro..... Célibataire	0 a 6 annos. ans	15	17	32	1	1	2	—	—	—
	7 a 14 » ...	803	679	1.482	62 1	27	89 1	1	1	2
	15 e + » .	1.552	1.054	2.606	469 6	123 3	592 9	—	1	1
	Total.....	2.370	1.750	4.120	532 7	151 3	683 10	1	2	3
Casado.... Marié	0 a 6 annos. ans	—	—	—	—	—	—	—	—	—
	7 a 14 » .	—	—	—	—	—	—	—	—	—
	15 e + » ..	999	862	1.861	742 26	284 7	1.026 33	—	1	1
	Total....	999	862	1.861	742 26	284 7	1.026 33	—	1	1
Viuvo..... Veuf	0 a 6 annos. ans	—	—	—	—	—	—	—	—	—
	7 a 14 » .	—	—	—	—	—	—	—	—	—
	15 e + » .	78	257	335	66 1	76 1	142 2	—	—	—
	Total.. . .	78	257	335	66 1	76 1	142 2	—	—	—
Ignorado..... Inconnu	0 a 6 annos... ans	—	—	—	—	—	—	—	—	—
	7 a 14 » .	—	—	—	—	—	—	—	—	—
	15 e + » ...	23	26	49	13	1	14	1	1	2
	Total.....	23	26	49	13	1	14	1	1	2
TOTAL.	0 a 6 annos. ans	15	17	32	1	1	2	—	—	—
	7 a 14 » ...	803	679	1.482	62 1	27	89 1	1	1	2
	15 e + » ...	2.652	2.199	4.851	1.290 33	484 11	1.774 44	1	3	4
	Total.....	3.470	2.895	6.365	1.353 34	512 11	1.865 45	2	4	6

NOTA — Os numeros em typo menor representam a totalidade dos estrangeiros que adoptaram a nacionalidade brasileira

instrução, a idade, o sexo, o estado civil e a nacionalidade

d'instruction, l'âge, le sexe, l'état civil et la nationalité

NÃO SABENDO LER NEM ESCREVER NE SACHANT NI LIRE NI ÉCRIRE														
Total Total			Brazileiros Brésiliens			Estrangeiros Etrangers			Nacionalidade ignorada Nationalité inconnue			Total Total		
M	F	T	M	F	T	M	F	T	M	F	T	M	F	T
16	18	34	1.188	1.232	2.420	13 ₁	15	28 ₁	2	—	2	1.203	1.247	2.450
866	707	1.573	605	657	1.262	37	26	63	1	—	1	643	683	1.326
2.021	1.178	3.199	464	518	982	172	107	279	2	—	2	638	625	1.263
2.903	1.903	4.806	2.257	2.407	4.664	222 ₁	148	370 ₁	5	—	5	2.484	2.555	5.039
—	—	—	—	—	—	—	—	—	—	—	—	—	—	—
—	—	—	—	—	—	—	—	—	—	—	—	—	—	—
1.741	1.147	2.888	205	508	713	353 ₃	401 ₂	754 ₅	—	—	—	558	909	1.467
1.741	1.147	2.888	205	508	713	353 ₃	401 ₂	754 ₅	—	—	—	558	909	1.467
—	—	—	—	—	—	—	—	—	—	—	—	—	—	—
—	—	—	—	—	—	—	—	—	—	—	—	—	—	—
144	333	477	42	263	305	45	154	199	—	—	—	87	417	504
144	333	477	42	263	305	45	154	199	—	—	—	87	417	504
—	—	—	—	—	—	—	—	—	—	—	—	—	—	—
—	—	—	—	—	—	—	—	—	—	—	—	—	—	—
37	28	65	6	11	17	1	3	4	1	2	3	8	16	24
37	28	65	6	11	17	1	3	4	1	2	3	8	16	24
16	18	34	1.188	1.232	2.420	13 ₁	15	28 ₁	2	—	2	1.203	1.247	2.450
866	707	1.573	605	657	1.262	37	26	63	1	—	1	643	683	1.326
3.943	2.686	6.629	717	1.300	2.017	571 ₃	665 ₂	1.236 ₅	3	2	5	1.291	1.967	3.258
4.825	3.411	8.236	2.510	3.189	5.699	621 ₄	706 ₂	1.327 ₆	6	2	8	3.137	3.897	7.034

(Les chiffres en caractères minuscules représentent la totalité des étrangers qui ont adopté la nationalité brésilienne)

CONVENÇÃO } Sexo masculino } M
 CONVENTION } Sexe masculin }
 } Sexo feminino } F
 } Sexe féminin }
 } Total } T
 } Total }

População do districto de Sant'Anna, segundo o gráo de
 Population du district de Sant'Anna, d'après le degré

Estado civil État civil	Idade Âge	SABENDO LER E ESCREVER SACHANT LIRE ET ECRIRE								
		Brazileiros Brésiliens			Estrangeiros Étrangers			Nacionalidade ignorada Nationalité inconnue.		
		M	F	T	M	F	T	M	F	T
Solteiro..... Célibataire	0 a 6 annos... ans	66	86	152	5	5	10	—	—	—
	7 a 14 » ..	1.752	1.837	3.589	250 ₁	178 ₁	428 ₂	—	—	—
	15 e + » ..	4.187	2.442	6.629	3.359 ₂₈	479 ₂	3.838 ₃₀	—	—	—
	Total.....	6.005	4.365	10.370	3.614 ₂₉	662 ₃	4.276 ₃₂	—	—	—
Casado..... Marié	0 a 6 annos... ans	—	—	—	—	—	—	—	—	—
	7 a 14 » ..	—	1	1	—	—	—	—	—	—
	15 e + » ...	1.856	1.961	3.817	4.256 ₆₇	1.464 ₉	5.720 ₇₆	5	2	7
	Total.....	1.856	1.962	3.818	4.256 ₆₇	1.464 ₉	5.720 ₇₆	5	2	7
Viuvo..... Veuf	0 a 6 annos... ans	—	—	—	—	—	—	—	—	—
	7 a 14 » ..	—	—	—	—	—	—	—	—	—
	15 e + » .	228	676	904	331 ₁₃	347 ₅	678 ₁₈	2	—	2
	Total.....	228	676	904	331 ₁₃	347 ₅	678 ₁₈	2	—	2
Ignorado... Inconnu	0 a 6 annos... ans	—	—	—	—	—	—	—	—	—
	7 a 14 » ..	—	—	—	—	—	—	—	—	—
	15 e + » ..	11	4	15	3	—	3	1	2	3
	Total.....	11	4	15	3	—	3	1	2	3
TOTAL... ..	0 a 6 annos... ans	66	86	152	5	5	10	—	—	—
	7 a 14 » .	1.752	1.838	3.590	250 ₁	178 ₁	428 ₂	—	—	—
	15 e + » .	6.282	5.083	11.365	7.949 ₁₆₆	2.290 ₁₆	10.239 ₁₂₄	8	4	12
	Total.....	8.100	7.007	15.107	8.204 ₁₆₉	2.473 ₁₇	10.677 ₁₂₆	8	4	12

NOTA - Os numeros em typo menor representam a totalidade dos estrangeiros que adoptaram a nacionalidade brasileira.

instrução, a idade, o sexo, o estado civil e a nacionalidade

d'instruction, l'âge, le sexe, l'état civil et la nationalité

Total Total			NÃO SABENDO LER NEM ESCREVER NE SACHANT NI LIRE NI ÉCRIRE									Total Total		
			Brazileiros Brésiliens			Estrangeiros Étrangers			Nacionalidade ignorada Nationalité inconnue					
M	F	T	M	F	T	M	F	T	M	F	T	M	F	T
71	91	162	2.903	2.829	5.732	57	63	120	—	—	—	2.960	2.892	5.852
2.002	2.015	4.017	839	970	1.809	107	99	206	—	—	—	946	1.069	2.015
7.546	2.921	10.467	558	814	1.372	692 ₂	287 ₃	979 ₅	—	—	—	1.250	1.101	2.351
9.619	5.027	14.646	4.300	4.613	8.913	856 ₂	449 ₃	1.305 ₅	—	—	—	5.156	5.062	10.218
—	—	—	—	—	—	—	—	—	—	—	—	—	—	—
—	1	1	—	—	—	—	—	—	—	—	—	—	—	—
6.117	3.427	9.544	140	612	752	1.244 ₃	1.530	2.774 ₃	1	—	1	1.385	2.142	3.527
6.117	3.428	9.545	140	612	752	1.244 ₃	1.530	2.774 ₃	1	—	1	1.385	2.142	3.527
—	—	—	—	—	—	—	—	—	—	—	—	—	—	—
—	—	—	—	—	—	—	—	—	—	—	—	—	—	—
561	1.023	1.584	30	384	414	119 ₂	545	664 ₂	—	—	—	149	929	1.078
561	1.023	1.584	30	384	414	119 ₂	545	664 ₂	—	—	—	149	929	1.078
—	—	—	—	—	—	—	—	—	—	—	—	—	—	—
—	—	—	—	—	—	—	—	—	—	—	—	—	—	—
15	6	21	1	—	1	2	1	3	4	5	9	7	6	13
15	6	21	1	—	1	2	1	3	4	5	9	7	6	13
71	91	162	2.903	2.829	5.732	57	63	120	—	—	—	2.960	2.892	5.852
2.002	2.016	4.018	839	970	1.809	107	99	206	—	—	—	946	1.069	2.015
14.239	7.377	21.616	729	1.810	2.539	2.057 ₇	2.363 ₃	4.420 ₁₀	5	5	10	2.791	4.178	6.969
16.312	9.484	25.796	4.471	5.609	10.080	2.221 ₇	2.525 ₃	4.746 ₁₀	5	5	10	6.697	8.139	14.836

(Les chiffres en caractères minuscules représentent la totalité des étrangers qui ont adopté la nationalité brésilienne.)

CONVENÇÃO } Sexo masculino } M
 CONVENTION } Sexe masculin }
 } Sexo feminino } F
 } Sexe féminin }
 } Total } T
 } Total }

População do districto da Gambôa, segundo o grão de
 Population du district de Gambôa, d'après le degré

Estado civil État civil	Idade Âge	SABENDO LER E ESCREVER SACHANT L'RE ET ECRIRE								
		Brazileiros Brésiliens			Estrangeiros Étrangers			Nacionalidade ignorada Nationalité inconnue		
		M	F	T	M	F	T	M	F	T
Solteiro... Célibataire	0 a 6 annos... ans	81	57	138	2	3	5	—	—	—
	7 a 14 » ...	1.916	1.901	3.817	255 ₂	205 ₅	460 ₇	1	—	1
	15 e + » ...	4.515	2.363	6.878	3.540 ₄₀	395 ₁	3.935 ₄₁	3	1	4
	Total.....	6.512	4.321	10.833	3.797 ₄₂	603 ₆	4.400 ₄₈	4	1	5
Casado.... Marié	0 a 6 annos... ans	—	—	—	—	—	—	—	—	—
	7 a 14 » ..	—	—	—	—	—	—	—	—	—
	15 e + » ..	2.298	2.466	4.764	4.125 ₇₄	1.288 ₁₄	5.413 ₈₈	4	2	6
	Total... ..	2.298	2.466	4.764	4.125 ₇₄	1.288 ₁₄	5.413 ₈₈	4	2	6
Viuvo... Veuf	0 a 6 annos... ans	—	—	—	—	—	—	—	—	—
	7 a 14 » ..	—	—	—	—	—	—	—	—	—
	15 e + » ..	270	699	969	380 ₁₃	289 ₄	669 ₁₇	3	—	3
	Total.. . . .	270	699	969	380 ₁₃	289 ₄	669 ₁₇	3	—	3
Ignorado... Inconnu	0 a 6 annos... ans	—	—	—	—	—	—	—	—	—
	7 a 14 » ...	—	—	—	—	—	—	—	—	—
	15 e + » ..	12	3	15	5	3	8	11	—	11
	Total.....	12	3	15	5	3	8	11	—	11
TOTAL.	0 a 6 annos... ans	81	57	138	2	3	5	—	—	—
	7 a 14 » ...	1.916	1.901	3.817	255 ₂	205 ₅	460 ₇	1	—	1
	15 e + » ..	7.095	5.531	12.626	8.050 ₁₂₇	1.975 ₁₉	10.025 ₁₄₆	21	3	24
	Total.....	9.092	7.489	16.581	8.307 ₁₂₉	2.183 ₂₄	10.490 ₁₅₃	22	3	25

NOTA — Os numeros em typo menor representam a totalidade dos estrangeiros que adoptaram a nacionalidade brasileira.

instrução, a idade, o sexo, o estado civil e a nacionalidade

d'instruction; l'âge, le sexe, l'état civil et la nationalité

Total Total			NÃO SABENDO LER NEM ESCREVER NE SACHANT NI LIRE NI ECRIRE									Total Total		
			Brazileiros Brésiliens			Estrangeiros Étrangers			Nacionalidade ignorada Nationalité inconnue					
M	F	T	M	F	T	M	F	T	M	F	T	M	F	T
83	50	143	4.010	3.852	7.862	103	97	200	1	—	1	4.114	3.949	8.063
2.172	2.106	4.278	1.595	1.574	3.169	195	195	390	1	—	1	1.791	1.769	3.560
8.058	2.759	10.817	1.338	1.484	2.822	1.205 ₃	367	1.572 ₃	1	1	2	2.544	1.852	4.396
10.313	4.925	15.238	6.943	6.910	13.853	1.503 ₃	659	2.162 ₃	3	1	4	8.449	7.570	16.019
—	—	—	—	—	—	—	—	—	—	—	—	—	—	—
—	—	—	—	—	—	—	—	—	—	—	—	—	—	—
6.427	3.756	10.183	587	1.309	1.896	1.901 ₁₀	2.053 ₅	3.954 ₁₅	—	—	—	2.488	3.362	5.850
6.427	3.756	10.183	587	1.309	1.896	1.901 ₁₀	2.053 ₅	3.954 ₁₅	—	—	—	2.488	3.362	5.850
—	—	—	—	—	—	—	—	—	—	—	—	—	—	—
—	—	—	—	—	—	—	—	—	—	—	—	—	—	—
653	988	1.641	115	766	881	198 ₃	583 ₂	781 ₅	—	—	—	313	1.349	1.662
653	988	1.641	115	766	881	198 ₃	583 ₂	781 ₅	—	—	—	313	1.349	1.662
—	—	—	—	—	—	—	—	—	—	—	—	—	—	—
—	—	—	—	—	—	—	—	—	—	—	—	—	—	—
28	6	34	15	10	25	14	2	16	1	30	31	30	42	72
28	6	34	15	10	25	14	2	16	1	30	31	30	42	72
83	60	143	4.010	3.852	7.862	103	97	200	1	—	1	4.114	3.949	8.063
2.172	2.106	4.278	1.595	1.574	3.169	195	195	390	1	—	1	1.791	1.769	3.560
15.166	7.509	22.675	2.055	3.569	5.624	3.318 ₁₆	3.005 ₇	6.323 ₂₃	2	31	33	5.375	6.605	11.980
17.421	9.675	27.096	7.660	8.995	16.655	3.616 ₁₆	3.297 ₇	6.913 ₂₃	4	31	35	11.280	12.323	23.603

(Les chiffres en caractères minuscules représentent la totalité des étrangers qui ont adopté la nationalité brésilienne).

CONVENÇÃO } Sexo masculino } M
 CONVENTION } Sexe masculin } F
 } Sexo feminino } F
 } Sexe féminin } T
 } Total } T
 } Total } T

População do districto do Espirito Santo, segundo o gráo de
 Population du district de Espirito Santo, d'après le degré

Estado civil État civil	Idade Âge	SABENDO LER E ESCREVER SACHANT LIRE ET ECRIRE								
		Brazileiros Brésiliens			Estrangeiros Étrangers			Nacionalidade ignorada Nationalité inconnue		
		M	F	T	M	F	T	M	F	T
Solteiro..... Célibataire	0 a 6 annos... ans	179	212	391	12 1	7 1	19 2	1	—	1
	7 a 14 " ...	4.029	3.923	7.952	324 1	257 2	581 3	1	3	4
	15 e + " ...	8.080	6.610	14.690	3.053 30	644 7	3.697 37	8	5	13
	Total.....	12.288	10 745	23.033	3.389 32	908 10	4.297 42	10	8	18
Casado..... Marié	0 a 6 annos... ans	—	—	—	—	—	—	—	—	—
	7 a 14 " ...	—	1	1	—	4	4	—	—	—
	15 e + " ...	5.086	5.697	10.783	4.478 142	1.863 16	6.341 158	3	5	8
	Total....	5.086	5.698	10.784	4.478 142	1.867 16	6.345 158	3	5	8
Viuvo..... Veuf	0 a 6 annos... ans	—	—	—	—	—	—	—	—	—
	7 a 14 " ...	—	—	—	—	—	—	—	—	—
	15 e + " ...	578	2.373	2.951	393 19	591 9	984 28	—	1	1
	Total.....	578	2.373	2.951	393 19	591 9	984 28	—	1	1
Ignorado..... Inconnu	0 a 6 annos... ans	—	—	—	—	—	—	—	—	—
	7 a 14 " ...	—	—	—	—	—	—	—	—	—
	15 e + " ...	23	13	36	10	5	15	24	15	39
	Total.. . .	23	13	36	10	5	15	24	15	39
TOTAL.....	0 a 6 annos... ans	179	212	391	12 1	7 1	19 2	1	—	1
	7 a 14 " ...	4.029	3.924	7.953	324 1	261 2	585 3	1	3	4
	15 e + " ...	13.767	14.693	28.460	7.934 191	3.103 32	11.037 223	35	26	61
	Total.....	17 975	18.829	36.804	8.270 193	3.371 35	11.641 228	37	29	66

NOTA — Os numeros em typo menor representam a totalidade dos estrangeiros que adoptaram a nacionalidade brasileira.

instrução, a idade, o sexo, o estado civil e a nacionalidade

d'instruction, l'âge, le sexe, l'état civil et la nationalité

			NÃO SABENDO LER NEM ESCREVER NE SACHANT NI LIRE NI ÉCRIRE											
Total Total			Brazileiros Brésiliens			Estrangeiros Étrangers			Nacionalidade ignorada Nationalité inconnue			Total Total		
M	F	T	M	F	T	M	F	T	M	F	T	M	F	T
192	219	411	6.080	5.796	11.876	94 ₃	106 ₁	200 ₄	7	6	13	6.181	5.908	12.089
4.354	4.183	8.537	1.983	2.065	4.048	111	150 ₂	261 ₂	4	5	9	2.098	2.220	4.318
11.141	7.259	18.400	1.553	2.321	3.874	735	384	1.119	2	3	5	2.290	2.708	4.998
15.687	11.661	27.348	9.616	10.182	19.798	940 ₃	640 ₃	1.580 ₆	13	14	27	10.569	10.836	21.405
—	—	—	—	—	—	—	—	—	—	—	—	—	—	—
—	5	5	—	—	—	—	—	—	—	—	—	—	—	—
9.567	7.565	17.132	578	1.609	2.187	1.374 ₄	1.723 ₂	3.097 ₆	5	2	7	1.957	3.334	5.291
9.567	7.570	17.137	578	1.609	2.187	1.374 ₄	1.723 ₂	3.097 ₆	5	2	7	1.957	3.334	5.291
—	—	—	—	—	—	—	—	—	—	—	—	—	—	—
—	—	—	—	—	—	—	—	—	—	—	—	—	—	—
971	2.965	3.936	121	1.426	1.547	137 ₁	859 ₁	996 ₂	2	1	3	260	2.286	2.546
971	2.965	3.936	121	1.426	1.547	137 ₁	859 ₁	996 ₂	2	1	3	260	2.286	2.546
—	—	—	—	—	—	—	—	—	—	—	—	—	—	—
—	—	—	—	—	—	—	—	—	—	—	—	—	—	—
57	33	90	14	12	26	9	4	13	4	2	6	27	18	45
57	33	90	14	12	26	9	4	13	4	2	6	27	18	45
192	219	411	6.080	5.796	11.876	94 ₃	106 ₁	200 ₄	7	6	13	6.181	5.908	12.089
4.354	4.188	8.542	1.983	2.065	4.048	111	150 ₂	261 ₂	4	5	9	2.098	2.220	4.318
21.736	17.822	39.558	2.266	5.368	7.634	2.255 ₅	2.970 ₃	5.225 ₃	13	8	21	4.534	8.346	12.880
26.282	22.229	48.511	10.329	13.229	23.558	2.460 ₈	3.226 ₆	5.686 ₁₄	24	19	43	12.813	16.474	29.287

(Les chiffres en caractères minuscules représentent la totalité des étrangers qui ont adopté la nationalité brésilienne).

CONVENÇÃO { Sexo masculino } M
 INVENTION { Sexe masculin }
 { Sexo feminino } F
 { Sexe féminin }
 { Total } T
 { Total }

População do districto de São Christovão, segundo o grão de
 Population du district de São Christovão, d'après le degré

Estado civil État civil	Idade Âge	SABENDO LER E ESCREVER SACHANT LIRE ET ECRIRE								
		Brazileiros Brésiliens			Estrangeiros Étrangers			Nacionalidade ignorada Nationalité inconnue		
		M	F	T	M	F	T	M	F	T
Solteiro..... célibataire	0 a 6 annos.. ans	138	98	236	2	—	2	—	—	—
	7 a 14 » ..	3.286	3.339	6.625	158 ₁	122 ₃	280 ₄	—	—	—
	15 e + » ..	5.946	5.436	11.382	2.090 ₂₆	367 ₁₆	2.457 ₃₆	4	7	11
	Total... ..	9.370	8.873	18.243	2.250 ₂₇	489 ₁₃	2.739 ₄₀	4	7	11
Casado..... marié	0 a 6 annos. ans	—	—	—	—	—	—	—	—	—
	7 a 14 » ...	—	2	2	—	—	—	—	—	—
	15 e + » ..	4.415	4.686	9.101	2.786 ₁₀₉	1.053 ₁₂	3.839 ₁₂₁	11	—	11
	Total.....	4.415	4.688	9.103	2.786 ₁₀₉	1.053 ₁₂	3.839 ₁₂₁	11	—	11
Viuvo..... veuf	0 a 6 annos. ans	—	—	—	—	—	—	—	—	—
	7 a 14 » .	—	—	—	—	—	—	—	—	—
	15 e + » ..	466	1.848	2.314	268 ₁₅	372 ₅	640 ₂₀	1	2	3
	Total.. ..	466	1.848	2.314	268 ₁₅	372 ₅	640 ₂₀	1	2	3
Ignorado..... inconnu	0 a 6 annos... ans	—	—	—	—	—	—	—	—	—
	7 a 14 » ...	—	—	—	—	—	—	—	—	—
	15 e + » .	59	57	116	8	5	13	4	3	7
	Total.. . . .	59	57	116	8	5	13	4	3	7
TOTAL.....	0 a 6 annos... ans	138	98	236	2	—	2	—	—	—
	7 a 14 » ..	3.286	3.341	6.627	158 ₁	122 ₃	280 ₄	—	—	—
	15 e + » ...	10.386	12.027	22.913	5.152 ₁₅₀	1.797 ₂₇	6.949 ₁₇₇	20	12	32
	Total.... ..	14.310	15.466	29.776	5.312 ₁₅₁	1.919 ₃₀	7.231 ₁₈₁	20	12	32

NOTA — Os numeros em typo menor representam a totalidade dos estrangeiros que adoptaram a nacionalidade brasileira.

instrução, a idade, o sexo, o estado civil e a nacionalidade

d'instruction, l'âge, le sexe, l'état civil et la nationalité

NÃO SABENDO LER NEM ESCREVER NE SACHANT NI LIRE NI ECRIRE														
Total Total			Brazileiros Brésiliens			Estrangeiros Étrangers			Nacionalidade ignorada Nationalité inconnue			Total Total		
M	F	T	M	F	T	M	F	T	M	F	T	M	F	T
140	98	238	4.318	4.374	8.692	56	48 ₂	104 ₂	1	—	1	4.375	4.422	8.797
3.444	3.461	6.905	1.581	1.760	3.341	71	75	146	—	—	—	1.652	1.835	3.487
8.040	5.810	13.850	1.133	1.988	3.121	571 ₂	292 ₁	863 ₃	2	—	2	1.706	2.280	3.986
11.624	9.369	20.993	7.032	8.122	15.154	698 ₂	415 ₃	1.113 ₅	3	—	3	7.733	8.537	16.270
—	—	—	—	—	—	—	—	—	—	—	—	—	—	—
—	2	2	—	3	3	—	—	—	—	—	—	—	3	3
7.212	5.739	12.951	605	1.404	2.009	913 ₉	1.009 ₇	1.922 ₁₆	2	1	3	1.520	2.414	3.934
7.212	5.741	12.953	605	1.407	2.012	913 ₉	1.009 ₇	1.922 ₁₆	2	1	3	1.520	2.417	3.937
—	—	—	—	—	—	—	—	—	—	—	—	—	—	—
—	—	—	—	—	—	—	—	—	—	—	—	—	—	—
735	2.222	2.957	105	1.092	1.197	112	476 ₁	588 ₁	—	—	—	217	1.568	1.785
735	2.222	2.957	105	1.092	1.197	112	476 ₁	588 ₁	—	—	—	217	1.568	1.785
—	—	—	—	—	—	—	—	—	—	—	—	—	—	—
—	—	—	—	—	—	—	—	—	—	—	—	—	—	—
71	65	136	138	150	288	7	6	13	—	—	—	145	156	301
71	65	136	138	150	288	7	6	13	—	—	—	145	156	301
140	98	238	4.318	4.374	8.692	56	48 ₂	104 ₂	1	—	1	4.375	4.422	8.797
3.444	3.463	6.907	1.581	1.763	3.344	71	75	146	—	—	—	1.652	1.838	3.490
16.058	13.836	29.894	1.981	4.634	6.615	1.603 ₁₁	1.783 ₉	3.386 ₂₀	4	1	5	3.588	6.418	10.006
19.642	17.397	37.039	7.880	10.771	18.651	1.730 ₁₁	1.906 ₁₁	3.636 ₂₂	5	1	6	9.615	12.678	22.293

Les chiffres en caractères minuscules représentent la totalité des étrangers qui ont adopté la nationalité brésilienne.)

CONVENÇÃO } M
 CONVENTION } F
 Total } T

População do districto do Engenho Velho, segundo o gráo de
 Population du district de Engenho Velho, d'après le degré

Estado civil État civil	Idade Âge	SABENDO LER E ESCREVER SACHANT LIRE ET ÉCRIRE								
		Brazileiros Brésiliens			Estrangeiros Étrangers			Nacionalidade ignorada Nationalité inconnue		
		M	F	T	M	F	T	M	F	T
Solteiro..... Célibataire	0 a 6 annos... ans	155	144	299	12	16	28	—	—	—
	7 a 14 » ...	3.047	3.064	6.111	144 ₁	132 ₁	276 ₂	1	—	1
	15 e + » ...	6.127	6.036	12.163	1.668 ₁₃	517 ₉	2.185 ₂₂	2	1	3
	Total.....	9.329	9.244	18.573	1.824 ₁₄	665 ₁₀	2.489 ₂₄	3	1	4
Casado..... Marié	0 a 6 annos... ans	—	—	—	—	—	—	—	—	—
	7 a 14 » ..	—	—	—	—	—	—	—	—	—
	15 e + » ...	3.833	4.171	8.004	2.284 ₈₂	909 ₁₁	3.193 ₉₃	4	2	6
	Total.....	3.833	4.171	8.004	2.284 ₈₂	909 ₁₁	3.193 ₉₃	4	2	6
Viuvo..... Veuf	0 a 6 annos... ans	—	—	—	—	—	—	—	—	—
	7 a 14 » ..	—	—	—	—	—	—	—	—	—
	15 e + » ..	341	1.709	2.050	212 ₁₁	335 ₈	547 ₁₉	—	3	3
	Total.....	341	1.709	2.050	212 ₁₁	335 ₈	547 ₁₉	—	3	3
Ignorado..... Inconnu	0 a 6 annos... ans	—	—	—	—	—	—	—	—	—
	7 a 14 » ...	—	—	—	—	—	—	—	—	—
	15 e + » ...	7	6	13	6	—	6	1	—	1
	Total....	7	6	13	6	—	6	1	—	1
TOTAL.....	0 a 6 annos... ans	155	144	299	12	16	28	—	—	—
	7 a 14 » ...	3.047	3.064	6.111	144 ₁	132 ₁	276 ₂	1	—	1
	15 e + » ...	10.308	11.922	22.230	4.170 ₁₀₆	1.761 ₂₈	5.931 ₁₃₄	7	6	13
	Total.....	13.510	15.130	28.640	4.326 ₁₀₇	1.909 ₂₉	6.235 ₁₃₆	8	6	14

NOTA — Os numeros em typo menor representam a totalidade dos estrangeiros que adoptaram a nacionalidade brasileira

instrução, a idade, o sexo, o estado civil e a nacionalidade

d'instruction, l'âge, le sexe, l'état civil et la nationalité

NÃO SABENDO LER NEM ESCREVER NE SACHANT NI LIRE NI ECRIRE														
Total Total			Brazileiros Brésiliens			Estrangeiros Étrangers			Nacionalidade ignorada Nationalité inconnue			Total Total		
M	F	T	M	F	T	M	F	T	M	F	T	M	F	T
167	160	327	2.941	2.921	5.862	42	33 ₂	75 ₂	1	1	2	2.984	2.955	5.939
3.192	3.196	6.388	834	1.016	1.850	29	41	70	—	—	—	863	1.057	1.920
7.797	6.554	14.351	597	1.780	2.377	275 ₁	250	525 ₁	1	1	2	873	2.031	2.904
11.156	9 910	21.066	4.372	5.717	10.089	346 ₁	324 ₂	670 ₃	2	2	4	4.720	6.043	10.763
—	—	—	—	—	—	—	—	—	—	—	—	—	—	—
6.121	5.082	11.203	263	699	962	538 ₇	678 ₃	1.216 ₁₀	1	—	1	802	1.377	2.179
6.121	5.082	11.203	263	699	962	538 ₇	678 ₃	1.216 ₁₀	1	—	1	802	1.377	2.179
—	—	—	—	—	—	—	—	—	—	—	—	—	—	—
—	—	—	—	—	—	—	—	—	—	—	—	—	—	—
553	2.047	2.600	56	705	761	60 ₁	277	337 ₁	—	1	1	116	983	1.099
553	2.047	2.600	56	705	761	60 ₁	277	337 ₁	—	1	1	116	983	1.099
—	—	—	—	—	—	—	—	—	—	—	—	—	—	—
—	—	—	—	—	—	—	—	—	—	—	—	—	—	—
14	6	20	8	8	16	1	—	1	1	—	1	10	8	18
14	6	20	8	8	16	1	—	1	1	—	1	10	8	18
167	160	327	2.941	2.921	5.862	42	33 ₂	75 ₂	1	1	2	2.984	2.955	5.939
3.192	3.196	6.388	834	1.016	1.850	29	41	70	—	—	—	863	1.057	1.920
14.485	13.689	28.174	924	3.192	4.116	874 ₉	1.205 ₃	2.079 ₁₂	3	2	5	1.801	4.399	6.200
17.844	17.045	34.889	4.699	7.129	11.828	945 ₉	1.279 ₅	2.224 ₁₄	4	3	7	5.648	8.411	14.059

(Les chiffres en caractères minuscules représentent la totalité des étrangers qui ont adopté la nationalité brésilienne).

CONVENÇÃO { Sexo masculino } M
 CONVENTION { Sexe masculin } F
 { Total } T

População do districto de Andarahy, segundo o gráo de
 Population du district de Andarahy, d'après le degré

Estado civil État civil	Idade Âge	SABENDO LER E ESCREVER SACHANT LIRE ET ECRIRE								
		Brazileiros Brésiliens			Estrangeiros Étrangers			Nacionalidade ignorada Nationalité inconnue		
		M	F	T	M	F	T	M	F	T
Solteiro... Célibataire	0 a 6 annos... ans	273	291	564	4	11	15	—	—	—
	7 a 14 » ...	5.161	4.799	9.960	364 11	218 3	582 14	1	4	5
	15 e + » ...	8.343	9.332	17.675	2.376 37	813 16	3.189 53	5	3	8
	Total... ..	13.777	14.422	28.199	2.744 48	1.042 19	3.786 67	6	7	13
Casado... Marié	0 a 6 annos... ans	—	—	—	—	—	—	—	—	—
	7 a 14 » ...	—	—	—	—	—	—	—	—	—
	15 e + » ...	6.567	7.182	13.749	3.675 199	1.598 32	5.273 231	7	1	8
	Total.....	6.567	7.182	13.749	3.675 199	1.598 32	5.273 231	7	1	8
Viuvo... Veuf	0 a 6 annos... ans	—	—	—	—	—	—	—	—	—
	7 a 14 » ...	—	—	—	—	—	—	—	—	—
	15 e + » ...	541	2.877	3.418	355 30	601 11	956 41	1	2	3
	Total.. ..	541	2.877	3.418	355 30	601 11	956 41	1	2	3
Ignorado... Inconnu	0 a 6 annos... ans	—	—	—	—	—	—	—	—	—
	7 a 14 » ...	—	—	—	—	—	—	—	—	—
	15 e + » ..	23	26	49	13	7	20	22	17	39
	Total.....	23	26	49	13	7	20	22	17	39
TOTAL.....	0 a 6 annos... ans	273	291	564	4	11	15	—	—	—
	7 a 14 » ...	5.161	4.799	9.960	364 11	218 3	582 14	1	4	5
	15 e + » ..	15.474	19.417	34.891	6.419 266	3.019 59	9.438 325	35	23	58
	Total.....	20.908	24.507	45.415	6.787 277	3.248 62	10.035 339	36	27	63

NOTA — Os numeros em typo menor representam a totalidade dos estrangeiros que adoptaram a nacionalidade brasileira

instrução, a idade, o sexo, o estado civil e a nacionalidade

d'instruction, l'âge, le sexe, l'état civil et la nationalité

Total Total			NÃO SABENDO LER NEM ESCREVER NE SACHANT NI LIRE NI ÉCRIRE												Total Total		
			Brazileiros Brésiliens			Estrangeiros Étrangers			Nacionalidade ignorada Nationalité inconnue								
M	F	T	M	F	T	M	F	T	M	F	T	M	F	T			
277	302	579	6.129	5.993	12.122	85 ₂	103 ₄	188 ₆	1	—	1	6.215	6.096	12.311			
5.526	5.021	10.547	1.670	2.027	3.697	124 ₂	173	297 ₂	—	—	—	1.794	2.200	3.994			
10.724	10.148	20.872	1.171	3.325	4.496	586 ₇	536 ₂	1.122 ₉	—	3	3	1.757	3.864	5.621			
16.527	15.471	31.998	8.970	11.345	20.315	795 ₁₁	812 ₆	1.607 ₁₇	1	3	4	9.766	12.160	21.926			
—	—	—	—	—	—	—	—	—	—	—	—	—	—	—			
10.249	8.781	19.030	529	1.510	2.039	1.127 ₅	1.338 ₄	2.465 ₉	1	1	2	1.657	2.849	4.506			
10.249	8.781	19.030	529	1.510	2.039	1.127 ₅	1.338 ₄	2.465 ₉	1	1	2	1.657	2.849	4.506			
—	—	—	—	—	—	—	—	—	—	—	—	—	—	—			
—	—	—	—	—	—	—	—	—	—	—	—	—	—	—			
897	3.480	4.377	90	1.418	1.508	98 ₂	573 ₂	671 ₄	—	2	2	188	1.993	2.181			
897	3.480	4.377	90	1.418	1.508	98 ₂	573 ₂	671 ₄	—	2	2	188	1.993	2.181			
—	—	—	—	—	—	—	—	—	—	—	—	—	—	—			
—	—	—	—	—	—	—	—	—	—	—	—	—	—	—			
58	50	108	8	24	32	4	4	8	2	3	5	14	31	45			
58	50	108	8	24	32	4	4	8	2	3	5	14	31	45			
277	302	579	6.129	5.993	12.122	85 ₂	103 ₄	188 ₆	1	—	1	6.215	6.096	12.311			
5.526	5.021	10.547	1.670	2.027	3.697	124 ₂	173	297 ₂	—	—	—	1.794	2.200	3.994			
21.928	22.459	44.387	1.798	6.277	8.075	1.815 ₁₄	2.451 ₈	4.266 ₂₂	3	9	12	3.616	8.737	12.353			
27.731	27.782	55.513	9.597	14.297	23.894	2.024 ₁₈	2.727 ₁₂	4.751 ₃₀	4	9	13	11.625	17.033	28.658			

(Les chiffres en caractères minuscules représentent la totalité des étrangers qui ont adopté la nationalité brésilienne).

CONVENÇÃO { Sexo masculino } M
 CONVENTION { Sexe masculin } F
 { Total } T

População do districto da Tijuca, segundo o gráo de
 Population du district de Tijuca, d'après le degré

Estado civil État civil	Idade Âge	SABENDO LER E ESCREVER SACHANT LIRE ET ÉCRIRE								
		Brazileiros Brésiliens			Estrangeiros Étrangers			Nacionalidade ignorada Nationalité inconnue		
		M	F	T	M	F	T	M	F	T
Solteiro..... Célibataire	0 a 6 annos... ans	23	27	50	2	1	3	1	—	1
	7 a 14 » ...	506	702	1.208	54	51 ₂	105 ₂	—	—	—
	15 e + » ...	1.005	1.144	2.149	479 ₂	258	737 ₂	3	—	3
	Total.....	1.534	1.873	3.407	535 ₂	310 ₂	845 ₄	4	—	4
Casado..... Marié	0 a 6 annos... ans	—	—	—	—	—	—	—	—	—
	7 a 14 » ...	—	3	3	—	—	—	—	—	—
	15 e + » ...	583	647	1.230	655 ₂₅	266 ₅	921 ₃₀	1	2	3
	Total....	583	650	1.233	655 ₂₅	266 ₅	921 ₃₀	1	2	3
Viuvo..... Veuf	0 a 6 annos... ans	—	—	—	—	—	—	—	—	—
	7 a 14 » ...	—	—	—	—	—	—	—	—	—
	15 e + » ...	66	218	284	68 ₂	61	129 ₂	—	—	—
	Total.....	66	218	284	68 ₂	61	129 ₂	—	—	—
Ignorado..... Inconnu	0 a 6 annos... ans	—	—	—	—	—	—	—	—	—
	7 a 14 » ...	—	—	—	—	—	—	—	—	—
	15 e + » ...	1	1	2	3	2	5	—	—	—
	Total... ..	1	1	2	3	2	5	—	—	—
TOTAL.....	0 a 6 annos... ans	23	27	50	2	1	3	1	—	1
	7 a 14 » ...	506	705	1.211	54	51 ₂	105 ₂	—	—	—
	15 e + » ...	1.655	2.010	3.665	1.205 ₂₉	587 ₅	1.792 ₃₄	4	2	6
	Total.....	2.184	2.742	4.926	1.261 ₂₉	639 ₇	1.900 ₃₆	5	2	7

NOTA — Os numeros em typo menor representam a totalidade dos estrangeiros que adoptaram a nacionalidade brasileira.

instrução, a idade, o sexo, o estado civil e a nacionalidade

d'instruction, l'âge, le sexe, l'état civil et la nationalité

			NÃO SABENDO LER NEM ESCREVER NE SACHANT NI LIRE NI ÉCRIRE											
Total Total			Brazileiros Brésiliens			Estrangeiros Étraugers			Nacionalidade ignorada Nationalité inconnue			Total Total		
M	F	T	M	F	T	M	F	T	M	F	T	M	F	T
26	28	54	784	815	1.599	18	15	33	—	—	—	802	830	1.632
560	753	1.313	309	348	657	14	24	38	—	—	—	323	372	695
1.487	1.402	2.889	337	414	751	159	106	265	—	3	3	496	523	1.019
2.073	2.183	4.256	1.430	1.577	3.007	191	145	336	—	3	3	1.621	1.725	3.346
—	—	—	—	—	—	—	—	—	—	—	—	—	—	—
—	3	3	—	1	1	—	—	—	—	—	—	—	1	1
1.239	915	2.154	165	334	499	238 ₁	212	450 ₁	—	—	—	403	546	949
1.239	918	2.157	165	335	500	238 ₁	212	450 ₁	—	—	—	403	547	950
—	—	—	—	—	—	—	—	—	—	—	—	—	—	—
—	—	—	—	—	—	—	—	—	—	—	—	—	—	—
134	279	413	32	194	226	28	88	116	—	—	—	60	282	342
134	279	413	32	194	226	28	88	116	—	—	—	60	282	342
—	—	—	—	—	—	—	—	—	—	—	—	—	—	—
—	—	—	—	—	—	—	—	—	—	—	—	—	—	—
4	3	7	1	5	6	5	2	7	—	—	—	6	7	13
4	3	7	1	5	6	5	2	7	—	—	—	6	7	13
26	28	54	784	815	1.599	18	15	33	—	—	—	802	830	1.632
560	756	1.316	309	349	658	14	24	38	—	—	—	323	373	696
2.864	2.599	5.463	535	947	1.482	430 ₁	408	838 ₁	—	3	3	965	1.358	2.323
3.450	3.383	6.833	1.628	2.111	3.739	462 ₁	447	909 ₁	—	3	3	2.090	2.561	4.651

(Les chiffres en caractères minuscules représentent la totalité des étrangers qui ont adopté la nationalité brésilienne).

CONVENÇÃO CONVENTION	Sexo masculino Sexe masculin	}	M
			Sexo feminino Sexe féminin
	Total Total	}	T

População do districto do Engenho Novo, segundo o gráo de
Population du district de Engenho Novo, d'après le degré

Estado civil État civil	Idade Âge	SABENDO LER E ESCREVER SACHANT LIRE ET ÉCRIRE								
		Brazileiros Brésiliens			Estrangeiros Étrangers			Nacionalidade ignorada Nationalité inconnue		
		M	F	T	M	F	T	M	F	T
Solteiro..... Célibataire	0 a 6 annos... ans	163	153	316	1	5	6	—	10	10
	7 a 14 » ...	2.337	2.510	4.847	82	64	146	—	3	3
	15 e + » ...	4.512	4.502	9.014	743 ₇	242 ₁	985 ₈	10	4	14
	Total.. ..	7.012	7.165	14.177	826 ₇	311 ₁	1.137 ₈	10	17	27
Casado..... Marié	0 a 6 annos... ans	—	—	—	—	—	—	—	—	—
	7 a 14 » ...	—	1	1	—	—	—	—	—	—
	15 e + » ...	3.660	3.835	7.495	1.289 ₆₇	537 ₁₀	1.826 ₇₇	6	11	17
	Total.....	3.660	3.836	7.496	1.289 ₆₇	537 ₁₀	1.826 ₇₇	6	11	17
Viuvo..... Veuf	0 a 6 annos... ans	—	—	—	—	—	—	—	—	—
	7 a 14 » ..	—	—	—	—	—	—	—	—	—
	15 e + » ...	336	1.488	1.824	163 ₁₂	199 ₇	362 ₁₉	2	4	6
	Total.....	336	1.488	1.824	163 ₁₂	199 ₇	362 ₁₉	2	4	6
Ignorado..... Inconnu	0 a 6 annos... ans	—	—	—	—	—	—	—	—	—
	7 a 14 » ..	—	—	—	—	—	—	—	—	—
	15 e + » ..	20	18	38	5	—	5	2	1	3
	Total.....	20	18	38	5	—	5	2	1	3
TOTAL... ..	0 a 6 annos... ans	163	153	316	1	5	6	—	10	10
	7 a 14 » ...	2.337	2.511	4.848	82	64	146	—	3	3
	15 e + » ...	8.528	9.843	18.371	2.200 ₈₆	978 ₁₈	3.178 ₁₀₄	20	20	40
	Total.....	11.028	12.507	23.535	2.283 ₈₆	1.047 ₁₈	3.330 ₁₀₄	20	33	53

NOTA — Os numeros em typo menor representam a totalidade dos estrangeiros que adoptaram a nacionalidade brasileira.

instrução, a idade, o sexo, o estado civil e a nacionalidade

d'instruction, l'âge, le sexe, l'état civil et la nationalité

NÃO SABENDO LER NEM ESCREVER NE SACHANT NI LIRE NI ÉCRIRE														
Total Total			Braziliens Brésiliens			Estrangeiros Étrangers			Nacionalidade ignorada Nationalité inconnue			Total Total		
M	F	T	M	F	T	M	F	T	M	F	T	M	F	T
164	168	332	2.926	3.026	5.952	41	39	80	10	—	10	2.977	3.065	6.042
2.419	2.577	4.996	933	1.132	2.065	42	41 ₁	83 ₁	2	6	8	977	1.179	2.156
5.265	4.748	10.013	863	1.641	2.504	287	118 ₁	405 ₁	9	11	20	1.159	1.770	2.929
7.848	7.493	15.341	4.722	5.799	10.521	370	198 ₂	568 ₂	21	17	38	5.113	6.014	11.127
—	—	—	—	—	—	—	—	—	—	—	—	—	—	—
—	1	1	—	1	1	—	—	—	—	—	—	—	1	1
4.955	4.383	9.338	593	1.109	1.702	456 ₅	445 ₅	901 ₁₀	1	10	11	1.050	1.564	2.614
4.955	4.384	9.339	593	1.110	1.703	456 ₅	445 ₅	901 ₁₀	1	10	11	1.050	1.565	2.615
—	—	—	—	—	—	—	—	—	—	—	—	—	—	—
—	—	—	—	—	—	—	—	—	—	—	—	—	—	—
501	1.691	2.192	95	719	814	49	170 ₁	219 ₁	—	—	—	144	889	1.033
501	1.691	2.192	95	719	814	49	170 ₁	219 ₁	—	—	—	144	889	1.033
—	—	—	—	—	—	—	—	—	—	—	—	—	—	—
—	—	—	—	—	—	—	—	—	—	—	—	—	—	—
27	19	46	10	17	27	—	2	2	1	4	5	11	23	34
27	19	46	10	17	27	—	2	2	1	4	5	11	23	34
164	168	332	2.926	3.026	5.952	41	39	80	10	—	10	2.977	3.065	6.042
2.419	2.578	4.997	933	1.133	2.066	42	41 ₁	83 ₁	2	6	8	977	1.180	2.157
10.748	10.841	21.589	1.561	3.486	5.047	792 ₅	735 ₇	1.527 ₁₂	11	25	36	2.364	4.246	6.610
13.331	13.587	26.918	5.420	7.645	13.065	875 ₅	815 ₈	1.690 ₁₃	23	31	54	6.318	8.491	14.809

(Les chiffres en caractères minuscules représentent la totalité des étrangers qui ont adopté la nationalité brésilienne).

CONVENÇÃO { Sexo masculino } M
 CONVENTION { Sexe masculin } F
 { Sexo feminino } F
 { Sexe féminin } F
 { Total } T
 { Total } T

População do districto do Meyer, segundo o gráo de
 Population du district de Meyer, d'après le degré

Estado civil État civil	Idade Âge	SABENDO LER E ESCREVER SACHANT LIRE ET ÉCRIRE								
		Brazileiros Brésiliens			Estrangeiros Étrangers			Nacionalidade ignorada Nationalité inconnue		
		M	F	T	M	F	T	M	F	T
Solteiro..... Célibataire	0 a 6 annos... ans	232	215	447	2	—	2	—	—	—
	7 a 14 » ...	3.592	3.884	7.476	104	83	187	2	—	2
	15 e + » ...	5.892	5.996	11.888	1.003 ₂₄	208 ₆	1.211 ₃₀	3	2	5
	Total....	9.716	10.095	19.811	1.109 ₂₄	291 ₆	1.400 ₃₀	5	2	7
Casado... Marié	0 a 6 annos... ans	—	—	—	—	—	—	—	—	—
	7 a 14 » ...	—	4	4	—	1	1	—	—	—
	15 e + » ...	5.340	5.550	10.890	1.816 ₁₁₆	737 ₁₂	2.553 ₁₂₈	10	5	15
	Total..	5.340	5.554	10.894	1.816 ₁₁₆	738 ₁₂	2.554 ₁₂₈	10	5	15
Viuvo..... Veuf	0 a 6 annos... ans	—	—	—	—	—	—	—	—	—
	7 a 14 » ...	—	—	—	—	—	—	—	—	—
	15 e + » ...	493	2.093	2.586	195 ₂₉	274 ₆	469 ₃₅	9	—	9
	Total... ..	493	2.093	2.586	195 ₂₉	274 ₆	469 ₃₅	9	—	9
Ignorado..... Inconnu	0 a 6 annos... ans	—	—	—	—	—	—	—	—	—
	7 a 14 » ...	—	—	—	—	—	—	—	—	—
	15 e + » ...	18	44	62	1	—	1	—	—	—
	Total..	18	44	62	1	—	1	—	—	—
TOTAL... ..	0 a 6 annos... ans	232	215	447	2	—	2	—	—	—
	7 a 14 » ...	3.592	3.888	7.480	104	84	188	2	—	2
	15 e + » ...	11.743	13.683	25.426	3.015 ₁₆₉	1.219 ₂₄	4.234 ₁₉₃	22	7	29
	Total.....	15.567	17.786	33.353	3.121 ₁₆₉	1.303 ₂₄	4.424 ₁₉₃	24	7	31

NOTA — Os numeros em typo menor representam a totalidade dos estrangeiros que adoptaram a nacionalidade brasileira.

instrução, a idade, o sexo, o estado civil e a nacionalidade

d'instruction, l'âge, le sexe, l'état civil et la nationalité

NÃO SABENDO LER NEM ESCREVER NE SACHANT NI LIRE NI ÉCRIRE														
Total Total			Brazileiros Brésiliens			Estrangeiros Étrangers			Nacionalidade ignorada Nationalité inconnue			Total Total		
M	F	T	M	F	T	M	F	T	M	F	T	M	F	T
234	215	449	4.462	4.463	8.925	34	24	58	3	5	8	4.499	4.492	8.991
3.698	3.967	7.665	1.411	1.603	3.014	47	45	92	—	—	—	1.458	1.648	3.106
6.898	6.206	13.104	1.007	1.855	2.862	281 ₃	117 ₄	401 ₇	4	—	4	1.295	1.972	3.267
10.830	10.388	21.218	6.880	7.921	14.801	365 ₃	186 ₄	551 ₇	7	5	12	7.252	8.112	15.364
—	—	—	—	—	—	—	—	—	—	—	—	—	—	—
—	5	5	—	—	—	—	—	—	—	—	—	—	—	—
7.166	6.292	13.458	524	1.135	1.659	465 ₁₀	506 ₄	971 ₁₄	1	—	1	990	1.641	2.631
7.166	6.297	13.463	524	1.135	1.659	465 ₁₀	506 ₄	971 ₁₄	1	—	1	990	1.641	2.631
—	—	—	—	—	—	—	—	—	—	—	—	—	—	—
—	—	—	—	—	—	—	—	—	—	—	—	—	—	—
697	2.367	3.064	118	1.033	1.151	70	222 ₁	292 ₁	—	—	—	188	1.255	1.443
697	2.367	3.064	118	1.033	1.151	70	222 ₁	292 ₁	—	—	—	188	1.255	1.443
—	—	—	—	—	—	—	—	—	—	—	—	—	—	—
—	—	—	—	—	—	—	—	—	—	—	—	—	—	—
19	44	63	1	4	5	—	—	—	1	—	1	2	4	6
19	44	63	1	4	5	—	—	—	1	—	1	2	4	6
234	215	449	4.462	4.463	8.925	34	24	58	3	5	8	4.499	4.492	8.991
3.698	3.972	7.670	1.411	1.603	3.014	47	45	92	—	—	—	1.458	1.648	3.106
14.780	14.909	29.689	1.650	4.027	5.677	819 ₁₃	845 ₉	1.664 ₂₂	6	—	6	2.475	4.872	7.347
18.712	19.096	37.808	7.523	10.093	17.616	900 ₁₃	914 ₉	1.814 ₂₂	9	5	14	8.432	11.012	19.444

(Les chiffres en caractères minuscules représentent la totalité des étrangers qui ont adopté la nationalité brésilienne).

CONVENÇÃO } { Sexo masculino } M
 CONVENTION } { Sexe masculin }
 } { Sexo feminino } F
 } { Sexe féminin }
 } { Total } T
 } { Total }

População do districto de Inhaúma, segundo o gráo de
 Population du district de Inhaúma, d'après le degré

Estado civil État civil	Idade Âge	SABENDO LER E ESCREVER SACHANT LIRE ET ÉCRIRE								
		Brazileiros Brésiliens			Estrangeiros Étrangers			Nacionalidade ignorada Nationalité inconnue		
		M	F	T	M	F	T	M	F	T
Solteiro..... Célibataire	0 a 6 annos... ans	309	307	616	10	6	16	—	—	—
	7 a 14 » ...	7.987	7.751	15.738	230 ₂	192 ₂	422 ₄	4	2	6
	15 e + » ...	12.383	10.673	22.456	2.085 ₄₉	441 ₃	2.526 ₅₂	6	1	7
	Total.....	20.679	18.131	38.810	2.325 ₅₁	639 ₅	2.964 ₅₆	10	3	13
Casado..... Marié	0 a 6 annos... ans	—	—	—	—	—	—	—	—	—
	7 a 14 » ...	—	1	1	—	—	—	—	—	—
	15 e + » ...	11.681	12.109	23.790	4.967 ₂₄₉	1.755 ₂₅	6.722 ₂₇₄	4	2	6
	Total..	11.681	12.110	23.791	4.967 ₂₄₉	1.755 ₂₅	6.722 ₂₇₄	4	2	6
Viuvo... Veuf	0 a 6 annos... ans	—	—	—	—	—	—	—	—	—
	7 a 14 » ...	—	—	—	—	—	—	—	—	—
	15 e + » ...	1.112	3.875	4.987	502 ₃₄	506 ₆	1.008 ₄₀	—	1	1
	Total.....	1.112	3.875	4.987	502 ₃₄	506 ₆	1.008 ₄₀	—	1	1
Ignorado..... Inconnu	0 a 6 annos... ans	—	—	—	—	—	—	—	—	—
	7 a 14 » ...	—	—	—	—	—	—	—	—	—
	15 e + » ...	42	47	89	6	4	10	13	8	21
	Total.....	42	47	89	6	4	10	13	8	21
TOTAL.....	0 a 6 annos... ans	309	307	616	10	6	16	—	—	—
	7 a 14 » ..	7.987	7.752	15.739	230 ₂	192 ₂	422 ₄	4	2	6
	15 e + » ...	25.218	26.104	51.322	7.560 ₃₃₂	2.706 ₃₄	10.266 ₃₆₆	23	12	35
	Total.....	33.514	34.163	67.677	7.800 ₃₃₄	2.904 ₃₆	10.704 ₃₇₀	27	14	41

NOTA — Os numeros em typo menor representam a totalidade dos estrangeiros que adoptaram a nacionalidade brasileira.

instrução, a idade, o sexo, o estado civil e a nacionalidade

d'instruction, l'âge, le sexe, l'état civil et la nationalité

			NÃO SABENDO LER NEM ESCREVER NE SACHANT NI LIRE NI ÉCRIRE											
Total Total			Brazileiros Brésiliens			Estrangeiros Étrangers			Nacionalidade ignorada Nationalité inconnue			Total Total		
M	F	T	M	F	T	M	F	T	M	F	T	M	F	T
319	313	632	12.212	11.885	24.097	72 ₁	75	147 ₁	—	2	2	12.284	11.962	24.246
8.221	7.945	16.166	4.788	4.645	9.433	116	126 ₁	242 ₁	1	—	1	4.905	4.771	9.676
14.474	10.515	24.989	2.543	3.542	6.085	778 ₃	302 ₆	1.080 ₉	3	2	5	3.324	3.846	7.170
23.014	18.773	41.787	19.543	20.072	39.615	966 ₄	503 ₇	1.469 ₁₁	4	4	8	20.513	20.579	41.092
—	—	—	—	—	—	—	—	—	—	—	—	—	—	—
—	1	1	—	—	—	—	—	—	—	—	—	—	—	—
16.652	13.866	30.518	1.342	3.647	4.989	1.579 ₃₀	1.828 ₁₀	3.407 ₄₀	1	1	2	2.922	5.476	8.398
16.652	13.867	30.519	1.342	3.647	4.989	1.579 ₃₀	1.828 ₁₀	3.407 ₄₀	1	1	2	2.922	5.476	8.398
—	—	—	—	—	—	—	—	—	—	—	—	—	—	—
—	—	—	—	—	—	—	—	—	—	—	—	—	—	—
1.614	4.382	5.996	284	2.620	2.904	194 ₄	814 ₆	1.008 ₁₀	—	—	—	478	3.434	3.912
1.614	4.382	5.996	284	2.620	2.904	194 ₄	814 ₆	1.008 ₁₀	—	—	—	478	3.434	3.912
—	—	—	—	—	—	—	—	—	—	—	—	—	—	—
—	—	—	—	—	—	—	—	—	—	—	—	—	—	—
61	59	120	17	28	45	8	6	14	1	2	3	26	36	62
61	59	120	17	28	45	8	6	14	1	2	3	26	36	62
319	313	632	12.212	11.885	24.097	72 ₁	75	147 ₁	—	2	2	12.284	11.962	24.246
8.221	7.946	16.167	4.788	4.645	9.433	116	126 ₁	242 ₁	1	—	1	4.905	4.771	9.676
32.801	28.822	61.623	4.186	9.837	14.023	2.559 ₃₇	2.950 ₂₂	5.509 ₅₉	5	5	10	6.750	12.792	19.542
41.341	37.081	78.422	21.186	26.367	47.553	2.747 ₃₈	3.151 ₂₃	5.898 ₆₁	6	7	13	23.939	29.525	53.464

(Les chiffres en caractères minuscules représentent la totalité des étrangers qui ont adopté la nationalité brésilienne).

CONVENÇÃO } Sexo masculino } M
 CONVENTION } Sexe masculin }
 } Sexo feminino } F
 } Sexe féminin }
 } Total } T
 } Total }

População do districto de Irajá, segundo o gráo de

Population du district de Irajá, d'après le degré

Estado civil État civil	Idade Âge	SABENDO LER E ESCREVER SACHANT LIRE ET ÉCRIRE								
		Brazileiros Brésiliens			Estrangeiros Étrangers			Nacionalidade ignorada Nationalité inconnue		
		M	F	T	M	F	T	M	F	T
Solteiro... Célibataire	0 a 6 annos... ans	186	180	366	2	4	6	—	—	—
	7 a 14 » ..	4.588	4.454	9.042	186 ₅	149	335 ₅	—	—	—
	15 e + » ...	11.696	5.698	17.394	1.378 ₃₀	251 ₅	1.629 ₃₅	36	5	41
	Total.. ..	16.470	10.332	26.802	1.566 ₃₅	404 ₅	1.970 ₄₀	36	5	41
Casado..... Marié	0 a 6 annos... ans	—	—	—	—	—	—	—	—	—
	7 a 14 » ...	—	4	4	—	—	—	—	—	—
	15 e + » ...	7.824	6.801	14.625	2.884 ₁₃₀	991 ₂₂	3.875 ₁₅₂	5	3	8
	Total.....	7.824	6.805	14.629	2.884 ₁₃₀	991 ₂₂	3.875 ₁₅₂	5	3	8
Viuvo..... Veuf	0 a 6 annos... ans	—	—	—	—	—	—	—	—	—
	7 a 14 » ...	—	—	—	—	—	—	—	—	—
	15 e + » ..	763	2.015	2.778	269 ₁₉	270 ₄	539 ₂₃	—	2	2
	Total... ..	763	2.015	2.778	269 ₁₉	270 ₄	539 ₂₃	—	2	2
Ignorado..... Inconnu	0 a 6 annos... ans	—	—	—	—	—	—	—	—	—
	7 a 14 » ...	—	—	—	—	—	—	—	—	—
	15 e + » ...	40	28	68	5	1	6	8	6	14
	Total.....	40	28	68	5	1	6	8	6	14
TOTAL.....	0 a 6 annos... ans	186	180	366	2	4	6	—	—	—
	7 a 14 » ...	4.588	4.458	9.046	186 ₅	149	335 ₅	—	—	—
	15 e + » ...	20.323	14.542	34.865	4.536 ₁₇₉	1.513 ₃₁	6.049 ₂₁₀	49	16	65
	Total.....	25.097	19.180	44.277	4.724 ₁₈₄	1.666 ₃₁	6.390 ₂₁₅	49	16	65

NOTA — Os numeros em typo menor representam a totalidade dos estrangeiros que adoptaram a nacionalidade brasileira.

instrução, a idade, o sexo, o estado civil e a nacionalidade

d'instruction, l'âge, le sexe, l'état civil et la nationalité

NÃO SABENDO LER NEM ESCREVER NE SACHANT NI LIRE NI ÉCRIRE														
Total Total			Brazileiros Brésiliens			Estrangeiros Étrangers			Nacionalidade ignorada Nationalité inconnue			Total Total		
M	F	T	M	F	T	M	F	T	M	F	T	M	F	T
188	184	372	9.269	9.055	18.324	77	68 ₂	145 ₂	—	—	—	9.346	9.123	18.469
4.774	4.603	9.377	4.436	4.275	8.711	169	146	315	2	1	3	4.607	4.422	9.029
13.110	5.954	19.064	3.688	4.067	7.755	768 ₆	272 ₂	1.040 ₈	5	7	12	4.461	4.346	8.807
18.072	10.741	28.813	17.393	17.397	34.790	1.014 ₆	486 ₄	1.500 ₁₀	7	8	15	18.414	17.891	36.305
—	—	—	—	—	—	—	—	—	—	—	—	—	—	—
—	4	4	—	1	1	—	—	—	—	—	—	—	1	1
10.713	7.795	18.508	1.916	4.031	5.947	1.421 ₉	1.567 ₁₃	2.988 ₂₂	2	3	5	3.339	5.601	8.940
10.713	7.799	18.512	1.916	4.032	5.948	1.421 ₉	1.567 ₁₃	2.988 ₂₂	2	3	5	3.339	5.602	8.941
—	—	—	—	—	—	—	—	—	—	—	—	—	—	—
—	—	—	—	—	—	—	—	—	—	—	—	—	—	—
1.032	2.287	3.319	387	2.376	2.763	173 ₁	566 ₂	739 ₃	—	1	1	560	2.943	3.503
1.032	2.287	3.319	387	2.376	2.763	173 ₁	566 ₂	739 ₃	—	1	1	560	2.943	3.503
—	—	—	—	—	—	—	—	—	—	—	—	—	—	—
—	—	—	—	—	—	—	—	—	—	—	—	—	—	—
53	35	88	24	24	48	6	2	8	33	16	49	63	42	105
53	35	88	24	24	48	6	2	8	33	16	49	63	42	105
188	184	372	9.269	9.055	18.324	77	68 ₂	145 ₂	—	—	—	9.346	9.123	18.469
4.774	4.607	9.381	4.436	4.276	8.712	169	146	315	2	1	3	4.607	4.423	9.030
24.908	16.071	40.979	6.015	10.498	16.513	2.368 ₁₆	2.407 ₁₇	4.775 ₃₃	40	27	67	8.423	12.932	21.355
29.870	20.862	50.732	19.720	23.829	43.549	2.614 ₁₆	2.621 ₁₉	5.235 ₃₅	42	28	70	22.376	26.478	48.854

(Les chiffres en caractères minuscules représentent la totalité des étrangers qui ont adopté la nationalité brésilienne).

CONVENÇÃO { Sexo masculino } M
 CONVENTION { Sexe masculin } F
 { Sexo feminino } F
 { Sexe féminin } T
 { Total } T
 { Total } T

População do districto de Jacarépaguá, segundo o gráo de
 Population du district de Jacarépaguá, d'après le degré

Estado civil État civil	Idade Âge	SABENDO LER E ESCREVER SACHANT LIRE ET ÉCRIRE								
		Brazileiros Brésiliens			Estrangeiros Étrangers			Nacionalidade ignorada Nationalité inconnue		
		M	F	T	M	F	T	M	F	T
Solteiro..... Célibataire	0 a 6 annos... ans	46	44	90	1	—	1	—	—	—
	7 a 14 » ...	826	859	1.685	17 2	52 2	69 4	—	1	1
	15 e + » ...	1.480	1.188	2.668	196 9	45 8	241 17	1	—	1
	Total.....	2.352	2.091	4.443	214 11	97 10	311 21	1	1	2
Casado..... Marié	0 a 6 annos... ans	—	—	—	—	—	—	—	—	—
	7 a 14 » ...	—	—	—	—	—	—	—	—	—
	15 e + » ..	1.258	1.161	2.419	341 17	108	449 17	—	2	2
	Total.....	1.258	1.161	2.419	341 17	108	449 17	—	2	2
Viuvo..... Veuf	0 a 6 annos... ans	—	—	—	—	—	—	—	—	—
	7 a 14 » ...	—	—	—	—	—	—	—	—	—
	15 e + » ...	139	362	501	29 2	32 1	61 3	1	—	1
	Total..	139	362	501	29 2	32 1	61 3	1	—	1
Ignorado..... Inconnu	0 a 6 annos... ans	—	—	—	—	—	—	—	—	—
	7 a 14 » ...	—	—	—	—	—	—	—	—	—
	15 e + » ...	14	2	16	6	—	6	1	1	2
	Total.....	14	2	16	6	—	6	1	1	2
TOTAL, . . .	0 a 6 annos... ans	46	44	90	1	—	1	—	—	—
	7 a 14 » ...	826	859	1.685	17 2	52 2	69 4	—	1	1
	15 e + » ...	2.891	2.713	5.604	572 28	185 9	757 37	3	3	6
	Total....	3.763	3.616	7.379	590 30	237 11	827 41	3	4	7

NOTA — Os numeros em typo menor representam a totalidade dos estrangeiros que adoptaram a nacionalidade brasileira.

instrução, a idade, o sexo, o estado civil e a nacionalidade

d'instruction, l'âge, le sexe, l'état civil et la nationalité

Total Total			NÃO SABENDO LER NEM ESCREVER NE SACHANT NI LIRE NI ECRIRE									Total Total		
			Brazileiros Brésiliens			Estrangeiros Étrangers			Nacionalidade ignorada Nationalité inconnue					
M	F	T	M	F	T	M	F	T	M	F	T	M	F	T
47	44	91	1.795	1.713	3.508	6 ₁	19 ₂	25 ₃	—	—	—	1.801	1.732	3.533
843	912	1.755	1.126	953	2.079	21 ₂	—	21 ₂	1	—	1	1.148	953	2.101
1.677	1.233	2.910	1.497	1.275	2.772	260 ₂	41	301 ₂	2	1	3	1.759	1.317	3.076
2.567	2.189	4.756	4.418	3.941	8.359	287 ₅	60 ₂	347 ₇	3	1	4	4.708	4.002	8.710
—	—	—	—	—	—	—	—	—	—	—	—	—	—	—
—	—	—	—	1	1	—	—	—	—	—	—	—	1	1
1.599	1.271	2.870	610	912	1.522	324 ₁	228	552 ₁	—	—	—	934	1.140	2.074
1.599	1.271	2.870	610	913	1.523	324 ₁	228	552 ₁	—	—	—	934	1.141	2.075
—	—	—	—	—	—	—	—	—	—	—	—	—	—	—
—	—	—	—	—	—	—	—	—	—	—	—	—	—	—
169	394	563	129	520	649	32	63 ₁	95 ₁	—	—	—	161	583	744
169	394	563	129	520	649	32	63 ₁	95 ₁	—	—	—	161	583	744
—	—	—	—	—	—	—	—	—	—	—	—	—	—	—
—	—	—	—	—	—	—	—	—	—	—	—	—	—	—
21	3	24	5	3	8	—	1	1	—	—	—	5	4	9
21	3	24	5	3	8	—	1	1	—	—	—	5	4	9
47	41	91	1.795	1.713	3.508	6 ₁	19 ₂	25 ₃	—	—	—	1.801	1.732	3.533
843	912	1.755	1.126	954	2.080	21 ₂	—	21 ₂	1	—	1	1.148	954	2.102
3.466	2.901	6.367	2.241	2.710	4.951	616 ₃	333 ₁	949 ₄	2	1	3	2.859	3.044	5.903
4.356	3.857	8.213	5.162	5.377	10.539	643 ₆	352 ₃	995 ₉	3	1	4	5.808	5.730	11.538

Les chiffres en caractères minuscules représentent la totalité des étrangers qui ont adopté la nationalité brésilienne.

CONVENÇÃO CONVENTION	Sexo masculino Sexe masculin	}	M
			Sexo feminino Sexe féminin
	Total Total	}	T

População do districto de Campo Grande, segundo o grão de
Population du district de Campo Grande, d'après le degré

Estado civil État civil	Idade Âge	SABENDO LER E ESCREVER SACHANT LIRE ET ÉCRIRE								
		Brazileiros Brésiliens			Estrangeiros Étrangers			Nacionalidade ignorada Nationalité inconnue		
		M	F	T	M	F ²	T	M	F	T
Solteiro..... Célibataire	0 a 6 annos... ans	101	97	198	4	—	4	—	—	—
	7 a 14 » ..	2.296	2.152	4.448	70	75	145	1	1	2
	15 e + » ...	5.067	2.941	8.008	519 ₉	119 ₁	638 ₁₀	5	5	10
	Total.....	7.464	5.190	12.654	593 ₉	194 ₁	787 ₁₀	6	6	12
Casado..... Marié	0 a 6 annos... ans	—	—	—	—	—	—	—	—	—
	7 a 14 » ...	—	1	1	—	—	—	—	—	—
	15 e + » ...	3.475	2.684	6.159	916 ₅₅	347 ₅	1.263 ₆₀	16	2	18
	Total... ..	3.475	2.685	6.160	916 ₅₅	347 ₅	1.263 ₆₀	16	2	18
Viuvo..... veuf	0 a 6 annos... ans	—	—	—	—	—	—	—	—	—
	7 a 14 » ...	—	—	—	—	—	—	—	—	—
	15 e + » ..	301	684	985	76 ₇	80 ₂	156 ₉	2	—	2
	Total.....	301	684	985	76 ₇	80 ₂	156 ₉	2	—	2
Ignorado..... Inconnu	0 a 6 annos... ans	—	—	—	—	—	—	—	—	—
	7 a 14 » ...	—	—	—	—	—	—	—	—	—
	15 e + » ...	42	38	80	1	1	2	15	10	25
	Total.....	42	38	80	1	1	2	15	10	25
TOTAL.....	0 a 6 annos... ans	101	97	198	4	—	4	—	—	—
	7 a 14 » '...'	2.296	2.153	4.449	70	75	145	1	1	2
	15 e + » ...	8.885	6.347	15.232	1.512 ₇₁	547 ₈	2.059 ₇₉	38	17	55
	Total.....	11.282	8.597	19.879	1.586 ₇₁	622 ₈	2.208 ₇₉	39	18	57

NOTA — Os numeros em typo menor representam a totalidade dos estrangeiros que adoptaram a nacionalidade brasileira.

instrução, a idade, o sexo, o estado civil e a nacionalidade

d'instruction, l'âge, le sexe, l'état civil et la nationalité

Total Total			NÃO SABENDO LER NEM ESCREVER NE SACHANT NI LIRE NI ÉCRIRE									Total Total		
			Brazileiros Brésiliens			Estrangeiros Étrangers			Nacionalidade ignorada Nationalité inconnue					
M	F	T	M	F	T	M	F	T	M	F	T	M	F	T
105	97	202	4.911	4.694	9.605	82	64	146	5	3	8	4.998	4.761	9.759
2.367	2.228	4.595	2.965	2.885	5.850	78 ₁	88	166 ₁	1	—	1	3.044	2.973	6.017
5.591	3.065	8.656	2.788	3.334	6.122	574 ₂	208	782 ₂	1	—	1	3.363	3.542	6.905
8.063	5.390	13.453	10.664	10.913	21.577	734 ₃	360	1.094 ₃	7	3	10	11.405	11.276	22.681
—	—	—	—	—	—	—	—	—	—	—	—	—	—	—
—	1	1	—	—	—	—	—	—	—	—	—	—	—	—
4.407	3.033	7.440	1.284	2.586	3.870	779 ₅	716 ₁	1.495 ₆	1	1	2	2.064	3.303	5.367
4.407	3.034	7.441	1.284	2.586	3.870	779 ₅	716 ₁	1.495 ₆	1	1	2	2.064	3.303	5.367
—	—	—	—	—	—	—	—	—	—	—	—	—	—	—
—	—	—	—	—	—	—	—	—	—	—	—	—	—	—
379	764	1.143	290	1.419	1.709	81 ₁	183 ₁	264 ₂	—	—	—	371	1.602	1.973
379	764	1.143	290	1.419	1.709	81 ₁	183 ₁	264 ₂	—	—	—	371	1.602	1.973
—	—	—	—	—	—	—	—	—	—	—	—	—	—	—
—	—	—	—	—	—	—	—	—	—	—	—	—	—	—
58	49	107	113	119	232	—	—	—	4	4	8	117	123	240
58	49	107	113	119	232	—	—	—	4	4	8	117	123	240
105	97	202	4.911	4.694	9.605	82	64	146	5	3	8	4.998	4.761	9.759
2.367	2.229	4.596	2.965	2.885	5.850	78 ₁	88	166 ₁	1	—	1	3.044	2.973	6.017
10.435	6.911	17.346	4.475	7.458	11.933	1.434 ₈	1.107 ₂	2.541 ₁₀	6	5	11	5.915	8.570	14.485
12.907	9.237	22.144	12.351	15.037	27.388	1.594 ₉	1.259 ₂	2.853 ₁₁	12	8	20	13.957	16.304	30.261

(Les chiffres en caractères minuscules représentent la totalité des étrangers qui ont adopté la nationalité brésilienne).

CONVENÇÃO } Sexo masculino } M
 CONVENTION } Sexe masculin } F
 } Total } T

População do districto de Guaratiba, segundo o gráo de
 Population du district de Guaratiba, d'après le degré

Estado civil État civil	Idade Âge	SABENDO LER E ESCREVER SACHANT LIRE ET ÉCRIRE								
		Brazileiros Brésiliens			Estrangeiros Étrangers			Nacionalidade ignorada Nationalité inconnue		
		M	F	T	M	F	T	M	F	T
Solteiro... Célibataire	0 a 6 annos... ans	18	24	42	2	1	3	—	1	1
	7 a 14 » ...	1.289	1.067	2.356	17 ₁	18	35 ₁	1	1	2
	15 e + » ..	2.218	1.842	4.060	89 ₁	24	113 ₁	1	1	2
	Total.....	3.525	2.933	6.458	108 ₂	43	151 ₂	2	3	5
Casado... Marié	0 a 6 annos... ans	—	—	—	—	—	—	—	—	—
	7 a 14 » ...	—	1	1	—	—	—	—	—	—
	15 e + » ..	1.317	1.165	2.502	126 ₃	61	187 ₃	—	—	—
	Total.....	1.317	1.186	2.503	126 ₃	61	187 ₃	—	—	—
Viuvo..... Veuf	0 a 6 annos... ans	—	—	—	—	—	—	—	—	—
	7 a 14 » ...	—	—	—	—	—	—	—	—	—
	15 e + » ...	220	270	490	23 ₁	10	33 ₁	—	—	—
	Total..	220	270	490	23 ₁	10	33 ₁	—	—	—
Ignorado..... Inconnu	0 a 6 annos... ans	—	—	—	—	—	—	—	—	—
	7 a 14 » ...	—	—	—	—	—	—	—	—	—
	15 e + » ..	2	—	2	—	—	—	—	—	—
	Total.... ..	2	—	2	—	—	—	—	—	—
TOTAL.....	0 a 6 annos... ans	18	24	42	2	1	3	—	1	1
	7 a 14 » ...	1.289	1.068	2.357	17 ₁	18	35 ₁	1	1	2
	15 e + » ...	3.757	3.297	7.054	238 ₅	95	333 ₅	1	1	2
	Total.... ..	5.064	4.389	9.453	257 ₆	114	371 ₆	2	3	5

NOTA — Os numeros em typo menor representam a totalidade dos estrangeiros que adoptaram a nacionalidade brasileira.

instrução, a idade, o sexo, o estado civil e a nacionalidade

d'instruction, l'âge, le sexe, l'état civil et la nationalité

NÃO SABENDO LER NEM ESCREVER NE SACHANT NI LIRE NI ÉCRIRE														
Total Total			Brazileiros Brésiliens			Estrangeiros Étrangers			Nacionalidade ignorada Nationalité inconnue			Total Total		
M	F	T	M	F	T	M	F	T	M	F	T	M	F	T
20	26	46	2.713	2.382	5.095	9	7	16	1	2	3	2.723	2.391	5.114
1.307	1.086	2.393	1.558	1.377	2.935	8 ₁	15	23 ₁	2	—	2	1.568	1.392	2.960
2.308	1.867	4.175	1.483	1.708	3.191	81 ₁	31	112 ₁	1	—	1	1.565	1.739	3.304
3.635	2.979	6.614	5.754	5.467	11.221	98 ₂	53	151 ₂	4	2	6	5.856	5.522	11.378
—	—	—	—	—	—	—	—	—	—	—	—	—	—	—
—	1	1	—	2	2	—	—	—	—	—	—	—	2	2
1.443	1.246	2.689	695	870	1.565	80 ₁	54 ₁	134 ₂	—	—	—	775	924	1.699
1.443	1.247	2.690	695	872	1.567	80 ₁	54 ₁	134 ₂	—	—	—	775	926	1.701
—	—	—	—	—	—	—	—	—	—	—	—	—	—	—
—	—	—	—	—	—	—	—	—	—	—	—	—	—	—
243	280	523	209	451	660	22	14	36	—	—	—	231	465	696
243	280	523	209	451	660	22	14	36	—	—	—	231	465	696
—	—	—	—	—	—	—	—	—	—	—	—	—	—	—
—	—	—	—	—	—	—	—	—	—	—	—	—	—	—
2	—	2	4	1	5	—	—	—	—	—	—	4	1	5
2	—	2	4	1	5	—	—	—	—	—	—	4	1	5
20	26	46	2.713	2.382	5.095	9	7	16	1	2	3	2.723	2.391	5.114
1.307	1.087	2.394	1.558	1.379	2.937	8 ₁	15	23 ₁	2	—	2	1.568	1.394	2.962
3.996	3.393	7.389	2.391	3.030	5.421	183 ₂	99 ₁	282 ₃	1	—	1	2.575	3.129	5.704
5.323	4.506	9.829	6.662	6.791	13.453	200 ₃	121 ₁	321 ₄	4	2	6	6.866	6.914	13.780

(Les chiffres en caractères minuscules représentent la totalité des étrangers qui ont adopté la nationalité brésilienne).

CONVENÇÃO
CONVENTION

Sexo masculino Sexe masculin	}	M
Sexo feminino Sexe féminin		F
Total Total	}	T

População do districto de Santa Cruz, segundo o gráo de
Population du district de Santa Cruz, d'après le degré

Estado civil État civil	Idade Âge	SABENDO LER E ESCREVER SACHANT LIRE ET ÉCRIRE								
		Brazileiros Brésiliens			Estrangeiros Étrangers			Nacionalidade ignorada Nationalité inconnue		
		M	F	T	M	F	T	M	F	T
Solteiro..... Célibataire	0 a 6 annos... ans	15	16	31	—	—	—	—	—	—
	7 a 14 » ...	535	549	1.084	9	14	23	—	—	—
	15 e + » ...	1.653	891	2.544	119 ₁	14	133 ₁	—	—	—
	Total...	2.203	1.456	3.659	128 ₁	28	156 ₁	—	—	—
Casado..... Marié	0 a 6 annos... ans	—	—	—	—	—	—	—	—	—
	7 a 14 » ...	—	—	—	—	—	—	—	—	—
	15 e + » ...	1.138	800	1.938	211 ₁₅	52 ₃	263 ₁₈	—	1	1
	Total...	1.138	800	1.938	211 ₁₅	52 ₃	263 ₁₈	—	1	1
Viuvo..... Veuf	0 a 6 annos... ans	—	—	—	—	—	—	—	—	—
	7 a 14 » ...	—	—	—	—	—	—	—	—	—
	15 e + » ...	129	187	316	23 ₃	14	37 ₃	—	—	—
	Total.....	129	187	316	23 ₃	14	37 ₃	—	—	—
Ignorado..... Inconnu	0 a 6 annos... ans	—	—	—	—	—	—	—	—	—
	7 a 14 » ...	—	—	—	—	—	—	—	—	—
	15 e + » ...	18	13	31	2	—	2	11	8	19
	Total...	18	13	31	2	—	2	11	8	19
TOTAL.....	0 a 6 annos... ans	15	16	31	—	—	—	—	—	—
	7 a 14 » ...	535	549	1.084	9	14	23	—	—	—
	15 e + » ...	2.938	1.891	4.829	355 ₁₉	80 ₃	435 ₂₂	11	9	20
	Total.....	3.488	2.456	5.944	364 ₁₉	94 ₃	458 ₂₂	11	9	20

NOTA — Os numeros em typo menor representam a totalidade dos estrangeiros que adoptaram a nacionalidade brasileira.

instrução, a idade, o sexo, o estado civil e a nacionalidade

d'instruction, l'âge, le sexe, l'état civil et la nationalité

Total Total			NÃO SABENDO LER NEM ESCREVER NE SACHANT NI LIRE NI ÉCRIRE									Total Total		
			Brazileiros Brésiliens			Estrangeiros Étrangers			Nacionalidade ignorada Nationalité inconnue					
M	F	T	M	F	T	M	F	T	M	F	T	M	F	T
15	16	31	1.554	1.639	3.193	3	4	7	1	1	2	1.558	1.644	3.202
544	563	1.107	1.212	1.137	2.349	19	13	32	—	—	—	1.231	1.150	2.381
1.772	905	2.677	1.119	1.266	2.385	65 ₂	31	96 ₂	1	—	1	1.185	1.297	2.482
2.331	1.484	3.815	3.885	4.042	7.927	87 ₂	48	135 ₂	2	1	3	3.974	4.091	8.065
—	—	—	—	—	—	—	—	—	—	—	—	—	—	—
—	—	—	—	—	—	—	—	—	—	—	—	—	—	—
1.349	853	2.202	468	798	1.266	95 ₄	87 ₂	182 ₆	—	—	—	563	885	1.448
1.349	853	2.202	468	798	1.266	95 ₄	87 ₂	182 ₆	—	—	—	563	885	1.448
—	—	—	—	—	—	—	—	—	—	—	—	—	—	—
—	—	—	—	—	—	—	—	—	—	—	—	—	—	—
152	201	353	99	396	495	16	30	46	—	—	—	115	426	541
152	201	353	99	396	495	16	30	46	—	—	—	115	426	541
—	—	—	—	—	—	—	—	—	—	—	—	—	—	—
—	—	—	—	—	—	—	—	—	—	—	—	—	—	—
31	21	52	12	4	16	1	—	1	6	7	13	19	11	30
31	21	52	12	4	16	1	—	1	6	7	13	19	11	30
15	16	31	1.554	1.639	3.193	3	4	7	1	1	2	1.558	1.644	3.202
544	563	1.107	1.212	1.137	2.349	19	13	32	—	—	—	1.231	1.150	2.381
3.304	1.980	5.284	1.698	2.464	4.162	177 ₆	148 ₂	325 ₈	7	7	14	1.882	2.619	4.501
3.863	2.559	6.422	4.464	5.240	9.704	199 ₆	165 ₂	364 ₈	8	8	16	4.671	5.413	10.084

(Les chiffres en caractères minuscules représentent la totalité des étrangers qui ont adopté la nationalité brésilienne).

CONVENÇÃO } Sexo masculino } M
 CONVENTION } Sexe masculin }
 } Sexo feminino } F
 } Sexe féminin }
 } Total } T
 } Total }

População da ilha de Paquetá, segundo o gráo de instru

Population de l'île de Paquetá, d'après le degré d'in

Estado civil État civil	Idade Âge	SABENDO LER E ESCREVER SACHANT LIRE ET ECRIRE								
		Brazileiros Brésiliens			Estrangeiros Étrangers			Nacionalidade ignorada Nationalité inconnue		
		M	F	T	M	F	T	M	F	T
Solteiro..... Célibataire	0 a 6 annos... ans	4	13	17	6	1 ₁	7 ₁	—	—	—
	7 a 14 » ...	130	198	328	3	2	5	—	—	—
	15 e + » ...	287	307	594	23 ₁	10	33 ₁	—	—	—
	Total.....	421	518	939	32 ₁	13 ₁	45 ₂	—	—	—
Casado..... Marié	0 a 6 annos... ans	—	—	—	—	—	—	—	—	—
	7 a 14 » ...	—	—	—	—	—	—	—	—	—
	15 e + » ...	260	267	527	46 ₅	22 ₁	68 ₆	—	—	—
	Total.....	260	267	527	46 ₅	22 ₁	68 ₆	—	—	—
Viuvo..... Veuf	0 a 6 annos... ans	—	—	—	—	—	—	—	—	—
	7 a 14 » ...	—	—	—	—	—	—	—	—	—
	15 e + » ...	23	87	110	8 ₂	15	23 ₂	—	—	—
	Total.....	23	87	110	8 ₂	15	23 ₂	—	—	—
Ignorado..... Inconnu	0 a 6 annos... ans	—	—	—	—	—	—	—	—	—
	7 a 14 » ...	—	—	—	—	—	—	—	—	—
	15 e + » ..	2	1	3	—	—	—	—	—	—
	Total.....	2	1	3	—	—	—	—	—	—
TOTAL.	0 a 6 annos... ans	4	13	17	6	1 ₁	7 ₁	—	—	—
	7 a 14 » ...	130	198	328	3	2	5	—	—	—
	15 e + » ...	572	662	1.234	77 ₈	47 ₁	124 ₉	—	—	—
	Total.....	706	873	1.579	86 ₈	50 ₂	136 ₁₀	—	—	—

NOTA — Os numeros em typo menor representam a totalidade dos estrangeiros que adoptaram a nacionalidade brasileira.

ção, a idade, o sexo, o estado civil e a nacionalidade

struction, l'âge, le sexe, l'état civil et la nationalité

Total Total			NÃO SABENDO LER NEM ESCREVER NE SACHANT NI LIRE NI ÉCRIRE									Total Total		
			Brazileiros Brésiliens			Estrangeiros Étrangers			Nacionalidade ignorada Nationalité inconnue					
M	F	T	M	F	T	M	F	T	M	F	T	M	F	T
10	14	24	251	262	513	1	1	2	—	—	—	252	263	515
133	200	333	97	125	222	1	1	2	—	—	—	99	126	225
310	317	627	82	120	202	2	1	3	1	—	1	97	126	223
453	531	984	430	507	937	14	6	20	1	—	1	448	515	963
—	—	—	—	—	—	17	8	25	1	—	1	—	—	—
—	—	—	—	—	—	1	—	1	—	—	—	—	—	—
306	289	595	44	75	119	15	11	26	—	—	—	59	86	145
306	289	595	44	75	119	15	11	26	—	—	—	59	86	145
—	—	—	—	—	—	—	—	—	—	—	—	—	—	—
—	—	—	—	—	—	—	—	—	—	—	—	—	—	—
31	102	133	11	70	81	3	7	10	—	—	—	14	77	91
31	102	133	11	70	81	3	7	10	—	—	—	14	77	91
—	—	—	—	—	—	—	—	—	—	—	—	—	—	—
—	—	—	—	—	—	—	—	—	—	—	—	—	—	—
2	1	3	1	1	2	—	—	—	—	—	—	1	1	2
2	1	3	1	1	2	—	—	—	—	—	—	1	1	2
10	14	24	251	262	513	1	1	2	—	—	—	252	263	515
133	200	333	97	125	222	1	1	2	—	—	—	99	126	225
649	709	1.358	138	266	404	2	1	3	1	—	1	171	290	461
792	923	1.715	486	653	1.139	32	24	56	1	—	1	522	679	1.201
—	—	—	—	—	—	35	26	61	1	—	1	—	—	—
—	—	—	—	—	—	1	—	1	—	—	—	—	—	—

(Les chiffres en caractères minuscules représentent la totalité des étrangers qui ont adopté la nationalité brésilienne).

CONVENÇÃO { Sexo masculino } M
 CONVENTION { Sexe masculin } F
 { Sexo feminino } F
 { Sexe féminin } T
 { Total } T
 { Total } T

População da ilha do Governador, segundo o grão de
 Population de l'île de Governador, d'après le degré

Estado civil État civil	Idade. Âge	SABENDO LER E ESCREVER SACHANT LIRE ET ECRIRE								
		Brazileiros Brésiliens			Estrangeiros Étrangers			Nacionalidade ignorada Nationalité inconnue		
		M	F	T	M	F	T	M	F	T
Solteiro..... Célibataire	0 a 6 annos. ans	14	24	38	1	—	1	—	—	—
	7 a 14 » ...	441	397	838	3	9	12	—	—	—
	15 e + » ...	950	460	1.410	129 ₃	11 ₁	140 ₄	—	—	—
	Total.....	1.405	881	2.286	133 ₃	20 ₁	153 ₄	—	—	—
Casado..... Marié	0 a 6 annos... ans	—	—	—	—	—	—	—	—	—
	7 a 14 » ...	—	—	—	—	—	—	—	—	—
	15 e + » ...	569	549	1.118	189 ₁₅	50 ₄	239 ₁₉	—	—	—
	Total.. . . .	569	549	1.118	189 ₁₅	50 ₄	239 ₁₉	—	—	—
Viuvo..... Veuf	0 a 6 annos... ans	—	—	—	—	—	—	—	—	—
	7 a 14 » ...	—	—	—	—	—	—	—	—	—
	15 e + » ..	58	131	189	27 ₄	12	39 ₄	—	—	—
	Total.....	58	131	189	27 ₄	12	39 ₄	—	—	—
Ignorado..... Inconnu	0 a 6 annos... ans	—	—	—	—	—	—	—	—	—
	7 a 14 » ...	—	—	—	—	—	—	—	—	—
	15 e + » ..	1	—	1	—	—	—	—	—	—
	Total.. . . .	1	—	1	—	—	—	—	—	—
TOTAL.....	0 a 6 annos... ans	14	24	38	1	—	1	—	—	—
	7 a 14 » ...	441	397	838	3	9	12	—	—	—
	15 e + » ...	1.578	1.140	2.718	345 ₂₂	73 ₅	418 ₂₇	—	—	—
	Total.....	2.033	1.561	3.594	349 ₂₂	82 ₅	431 ₂₇	—	—	—

NOTA — Os numeros em typo menor representam a totalidade dos estrangeiros que adoptaram a nacionalidade brasileira.

instrucção, a idade, o sexo, o estado civil e a nacionalidade

d'instruction, l'âge, le sexe, l'état civil et la nationalité

NÃO SABENDO LER NEM ESCREVER														
NE SACHANT NI LIRE NI ECRIRE														
Total Total			Brazileiros Brésiliens			Estrangeiros Étrangers			Nacionalidade ignorada Nationalité inconnue			Total Total		
M	F	T	M	F	T	M	F	T	M	F	T	M	F	T
15	24	39	828	798	1.626	1	7	8	—	—	—	829	805	1.634
444	406	850	434	379	813	12	4	16	—	—	—	446	383	829
1.079	471	1.550	582	308	890	197 ₁	28	225 ₁	—	—	—	779	336	1.115
1.538	901	2.439	1.844	1.485	3.329	210 ₁	39	249 ₁	—	—	—	2.054	1.524	3.578
—	—	—	—	—	—	—	—	—	—	—	—	—	—	—
—	—	—	—	—	—	—	—	—	—	—	—	—	—	—
758	599	1.357	240	389	629	170 ₃	98 ₁	268 ₄	—	—	—	410	487	897
758	599	1.357	240	389	629	170 ₃	98 ₁	268 ₄	—	—	—	410	487	897
—	—	—	—	—	—	—	—	—	—	—	—	—	—	—
—	—	—	—	—	—	—	—	—	—	—	—	—	—	—
85	143	228	39	186	225	24 ₁	35	59 ₁	—	—	—	63	221	284
85	143	228	39	186	225	24 ₁	35	59 ₁	—	—	—	63	221	284
—	—	—	—	—	—	—	—	—	—	—	—	—	—	—
—	—	—	—	—	—	—	—	—	—	—	—	—	—	—
1	—	1	1	—	1	—	—	—	—	—	—	1	—	1
1	—	1	1	—	1	—	—	—	—	—	—	1	—	1
15	24	39	828	798	1.626	1	7	8	—	—	—	829	805	1.634
444	406	850	434	379	813	12	4	16	—	—	—	446	383	829
1.923	1.213	3.136	862	883	1.745	391 ₅	161 ₁	552 ₆	—	—	—	1.253	1.044	2.297
2.382	1.643	4.025	2.124	2.060	4.184	404 ₅	172 ₁	576 ₆	—	—	—	2.528	2.232	4.760

(Les chiffres en caractères minuscules représentent la totalité des étrangers qui ont adopté la nationalité brésilienne).

CONVENÇÃO CONVENTION	Sexo masculino Sexe masculin	} M
	Sexo feminino Sexe féminin	
	Total Total	} T

População de outras ilhas, segundo o gráo de instrução
Population des autres îles, d'après le degré d'instruction

Estado civil État civil	Idade Âge	SABENDO LER E ESCREVER SACHANT LIRE ET ECRIRE								
		Brazileiros Brésiliens			Estrangeiros Étrangers			Nacionalidade ignorada Nationalité inconnue		
		M	F	T	M	F	T	M	F	T
Solteiro..... Célibataire	0 a 6 annos... ans	30	16	46	—	—	—	—	—	—
	7 a 14 » ..	93	77	170	—	—	—	—	—	
	15 e + » ...	144	81	225	19 ₁	2	21 ₁	—	—	
	Total..	267	174	441	19 ₁	2	21 ₁	—	—	
Casado..... Marié	0 a 6 annos... ans	—	—	—	—	—	—	—	—	
	7 a 14 » ...	—	1	1	—	—	—	—	—	
	15 e + » ..	128	110	238	22 ₁	5 ₁	27 ₂	—	—	
	Total.....	128	111	239	22 ₁	5 ₁	27 ₂	—	—	
Viuvo..... Veuf	0 a 6 annos... ans	—	—	—	—	—	—	—	—	
	7 a 14 » ...	—	—	—	—	—	—	—	—	
	15 e + » ...	10	11	21	1	1	2	—	—	
	Total.....	10	11	21	1	1	2	—	—	
Ignorado..... Inconnu	0 a 6 annos... ans	—	—	—	—	—	—	—	—	
	7 a 14 » ...	—	—	—	—	—	—	—	—	
	15 e + » ...	—	—	—	—	—	—	—	—	
	Total.....	—	—	—	—	—	—	—	—	
TOTAL.....	0 a 6 annos... ans	30	16	46	—	—	—	—	—	
	7 a 14 » ...	93	78	171	—	—	—	—	—	
	15 e + » ...	282	202	484	42 ₂	8 ₁	50 ₃	—	—	
	Total.....	405	296	701	42 ₂	8 ₁	50 ₃	—	—	

NOTA — Os numeros em typo menor representam a totalidade dos estrangeiros que adoptaram a nacionalidade brasileira.

ção, a idade, o sexo, o estado civil e a nacionalidade

struction, l'âge, le sexe, l'état civil et la nationalité

NÃO SABENDO LER NEM ESCREVER															
NE SACHANT NI LIRE NI ÉCRIRE															
Total Total			Brazileiros Brésiliens			Estrangeiros Étrangers			Nacionalidade ignorada Nationalité inconnue			Total Total			
M	F	T	M	F	T	M	F	T	M	F	T	M	F	T	
30	16	46	73	77	150	—	1	1	—	—	—	73	78	151	
93	77	170	51	45	96	1	1	2	—	—	—	52	46	98	
163	83	246	54	20	74	50	1	51	—	—	—	104	21	125	
286	176	462	178	142	320	51	3	54	—	—	—	229	145	374	
—	—	—	—	—	—	—	—	—	—	—	—	—	—	—	
—	1	1	—	—	—	—	—	—	—	—	—	—	—	—	
150	115	265	47	62	109	54	13	67	—	—	—	101	75	176	
150	116	266	47	62	109	54	13	67	—	—	—	101	75	176	
—	—	—	—	—	—	—	—	—	—	—	—	—	—	—	
—	—	—	—	—	—	—	—	—	—	—	—	—	—	—	
11	12	23	5	18	23	4 ₁	4	8 ₁	—	—	—	9	22	31	
11	12	23	5	18	23	4 ₁	4	8 ₁	—	—	—	9	22	31	
—	—	—	—	—	—	—	—	—	—	—	—	—	—	—	
—	—	—	—	—	—	—	—	—	—	—	—	—	—	—	
—	—	—	—	—	—	—	—	—	—	—	—	—	—	—	
30	16	46	73	77	150	—	1	1	—	—	—	73	78	151	
93	78	171	51	45	96	1	1	2	—	—	—	52	46	98	
324	210	534	106	100	206	108 ₁	18	126 ₁	—	—	—	214	118	332	
447	304	751	230	222	452	109 ₁	20	129 ₁	—	—	—	339	242	581	

(Les chiffres en caractères minuscules représentent la totalité des étrangers qui ont adopté la nationalité brésilienne).

CONVENÇÃO { Sexo masculino } M
 Sexe masculin }
 CONVENTION { Sexo feminino } F
 Sexe féminin }
 Total } T
 Total }

População total do districto das Ilhas, segundo o gráo de
 Population totale du district des Iles, d'après le degré

Estado civil État civil	Idade Âge	SABENDO LER E ESCREVER SACHANT LIRE ET ÉCRIRE								
		Brazileiros Brésiliens			Estrangeiros Étrangers			Nacionalidade ignorada Nationalité inconnue		
		M	F	T	M	F	T	M	F	T
Solteiro... Célibataire	0 a 6 annos... ans	48	53	101	7	1 ₁	8 ₁	—	—	—
	7 a 14 " ...	664	672	1.336	6	11	17	—	—	—
	15 e + " ..	1.381	848	2.229	171 ₅	23 ₁	194 ₆	—	—	—
	Total.....	2.093	1.573	3.666	184 ₅	35 ₂	219 ₇	—	—	—
Casado..... Marié	0 a 6 annos... ans	—	—	—	—	—	—	—	—	—
	7 a 14 " ..	—	1	1	—	—	—	—	—	—
	15 e + " ..	957	926	1.883	257 ₂₁	77 ₆	334 ₂₇	—	—	—
	Total..	957	927	1.884	257 ₂₁	77 ₆	334 ₂₇	—	—	—
Viuvo.... Veuf	0 a 6 annos... ans	—	—	—	—	—	—	—	—	—
	7 a 14 " ..	—	—	—	—	—	—	—	—	—
	15 e + " ..	91	229	320	36 ₆	28	64 ₆	—	—	—
	Total.....	91	229	320	36 ₆	28	64 ₆	—	—	—
Ignorado..... Inconnu	0 a 6 annos... ans	—	—	—	—	—	—	—	—	—
	7 a 14 " ..	—	—	—	—	—	—	—	—	—
	15 e + " ..	3	1	4	—	—	—	—	—	—
	Total.....	3	1	4	—	—	—	—	—	—
TOTAL..	0 a 6 annos... ans	48	53	101	7	1 ₁	8 ₁	—	—	—
	7 a 14 " ..	664	673	1.337	6	11	17	—	—	—
	15 e + " ...	2.432	2.004	4.436	464 ₃₂	128 ₇	592 ₃₉	—	—	—
	Total.....	3.144	2.730	5.874	477 ₃₂	140 ₈	617 ₄₀	—	—	—

NOTA — Os numeros em typo menor representam a totalidade dos estrangeiros que adoptaram a nacionalidade brasileira

instrução, a idade, o sexo, o estado civil e a nacionalidade

d'instruction, l'âge, le sexe, l'état civil et la nationalité

NÃO SABENDO LER NEM ESCREVER														
NE SACHANT NI LIRE NI ÉCRIRE														
Total Total			Brazileiros Brésiliens			Estrangeiros Étrangers			Nacionalidade ignorada Nationalité inconnue			Total Total		
M	F	T	M	F	T	M	F	T	M	F	T	M	F	T
55	54	109	1.152	1.137	2.289	2 ₁	9	11 ₁	—	—	—	1.154	1.146	2.300
670	683	1.353	582	549	1.131	15	6	21	—	—	—	597	555	1.152
1.552	871	2.423	718	448	1.166	261 ₁	35	296 ₁	1	—	1	980	483	1.463
2.277	1.608	3.885	2.452	2.134	4.586	278 ₂	50	328 ₂	1	—	1	2.731	2.184	4.915
—	—	—	—	—	—	—	—	—	—	—	—	—	—	—
—	1	1	—	—	—	—	—	—	—	—	—	—	—	—
1.214	1.003	2.217	331	526	857	239 ₃	122 ₁	361 ₄	—	—	—	570	648	1.218
1.214	1.004	2.218	331	526	857	239 ₃	122 ₁	361 ₄	—	—	—	570	648	1.218
—	—	—	—	—	—	—	—	—	—	—	—	—	—	—
—	—	—	—	—	—	—	—	—	—	—	—	—	—	—
127	257	384	55	274	329	31 ₂	46	77 ₂	—	—	—	86	320	406
127	257	384	55	274	329	31 ₂	46	77 ₂	—	—	—	86	320	406
—	—	—	—	—	—	—	—	—	—	—	—	—	—	—
—	—	—	—	—	—	—	—	—	—	—	—	—	—	—
3	1	4	2	1	3	—	—	—	—	—	—	2	1	3
3	1	4	2	1	3	—	—	—	—	—	—	2	1	3
55	54	109	1.152	1.137	2.289	2 ₁	9	11 ₁	—	—	—	1.154	1.146	2.300
670	684	1.354	582	549	1.131	15	6	21	—	—	—	597	555	1.152
2.896	2.132	5.028	1.106	1.249	2.355	531 ₆	203 ₁	734 ₇	1	—	1	1.638	1.452	3.090
3.621	2.870	6.491	2.840	2.935	5.775	518 ₇	218 ₁	766 ₈	1	—	1	3.389	3.153	6.542

(Les chiffres en caractères minuscules représentent la totalité des étrangers qui ont adopté la nationalité brésilienne).

CONVENÇÃO { Sexo masculino } M
 CONVENTION { Sexe masculin } M
 { Sexo feminino } F
 { Sexe féminin } F
 { Total } T
 { Total } T

População do districto de Copacabana, segundo o grão de
 Population du district de Copacabana, d'après le degré

Estado civil État civil	Idade Âge	SABENDO LER E ESCREVER SACHANT LIRE ET ECRIRE								
		Brazileiros Brésiliens			Estrangeiros Étrangers			Nacionalidade ignorada Nationalité inconnue		
		M	F	T	M	F	T	M	F	T
Solteiro... Célibataire	0 a 6 annos... ans	63	59	122	6 2	2	8 2	—	—	—
	7 a 14 " ...	983	1.134	2.117	115 1	93 2	208 3	—	5	5
	15 e + " ...	2.041	2.597	4.638	824 10	503 4	1.327 14	3	2	5
	Total... ..	3.087	3.790	6.877	945 13	598 6	1.543 19	3	7	10
Casado..... Marié	0 a 6 annos... ans	—	—	—	—	—	—	—	—	—
	7 a 14 " ...	—	4	4	—	—	—	—	—	—
	15 e + " ...	1.745	1.870	3.615	1.161 58	604 19	1.765 77	2	3	5
	Total.....	1.745	1.874	3.619	1.161 58	604 19	1.765 77	2	3	5
Viuvo..... Veuf	0 a 6 annos... ans	—	—	—	—	—	—	—	—	—
	7 a 14 " ...	—	—	—	—	—	—	—	—	—
	15 e + " ...	124	618	742	71 5	138 3	209 8	—	1	1
	Total.....	124	618	742	71 5	138 3	209 8	—	1	1
Ignorado..... Inconnu	0 a 6 annos... ans	—	—	—	—	—	—	—	—	—
	7 a 14 " ...	—	—	—	—	—	—	—	—	—
	15 e + " ...	3	13	16	1	2	3	3	—	3
	Total.....	3	13	16	1	2	3	3	—	3
TOTAL.....	0 a 6 annos... ans	63	59	122	6 2	2	8 2	—	—	—
	7 a 14 " ...	983	1.138	2.121	115 1	93 2	208 3	—	5	5
	15 e + " ...	3.913	5.098	9.011	2.057 73	1.247 26	3.304 99	8	6	14
	Total.....	4.959	6.295	11.254	2.178 76	1.342 28	3.520 104	8	11	19

NOTA — Os numeros em typo menor representam a totalidade dos estrangeiros que adoptaram a nacionalidade brasileira.

instrução, a idade, o sexo, o estado civil e a nacionalidade

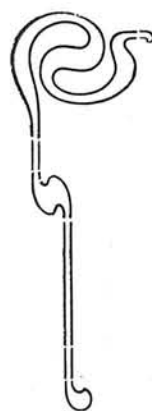
d'instruction, l'âge, le sexe, l'état civil et la nationalité

Total Total			NÃO SABENDO LER NEM ESCREVER NE SACHANT NI LIRE NI ÉCRIRE									Total Total		
			Brazileiros Brésiliens			Estrangeiros Étrangers			Nacionalidade ignorada Nationalité inconnue					
M	F	T	M	F	T	M	F	T	M	F	T	M	F	T
69	61	130	1.499	1.411	2.910	50	46 ₁	96 ₁	—	1	1	1.549	1.458	3.007
1.098	1.232	2.330	448	498	946	24	35	59	—	—	—	472	533	1.005
2.868	3.102	5.970	475	1.070	1.545	194	289	483	—	—	—	669	1.359	2.028
4.035	4.395	8.430	2.422	2.979	5.401	268	370 ₁	638 ₁	—	1	1	2.690	3.350	6.040
—	—	—	—	—	—	—	—	—	—	—	—	—	—	—
—	4	4	—	1	1	—	—	—	—	—	—	—	1	1
2.908	2.477	5.385	246	502	748	269 ₁	338	607 ₁	2	—	2	517	840	1.357
2.908	2.481	5.389	246	503	749	269 ₁	338	607 ₁	2	—	2	517	841	1.358
—	—	—	—	—	—	—	—	—	—	—	—	—	—	—
—	—	—	—	—	—	—	—	—	—	—	—	—	—	—
195	757	952	36	364	400	37	107 ₁	144 ₁	—	—	—	73	471	544
195	757	952	36	364	400	37	107 ₁	144 ₁	—	—	—	73	471	544
—	—	—	—	—	—	—	—	—	—	—	—	—	—	—
—	—	—	—	—	—	—	—	—	—	—	—	—	—	—
7	15	22	10	9	19	5	1	6	—	1	1	15	11	26
7	15	22	10	9	19	5	1	6	—	1	1	15	11	26
69	61	130	1.499	1.411	2.910	50	46 ₁	96 ₁	—	1	1	1.549	1.458	3.007
1.098	1.236	2.334	448	499	947	24	35	59	—	—	—	472	534	1.006
5.978	6.351	12.329	767	1.945	2.712	505 ₁	735 ₁	1.240 ₂	2	1	3	1.274	2.681	3.955
7.145	7.648	14.793	2.714	3.855	6.569	579 ₁	816 ₂	1.395 ₃	2	2	4	3.295	4.673	7.968

(Les chiffres en caractères minuscules représentent la totalité des étrangers qui ont adopté la nationalité brésilienne).



HOSPICIO NACIONAL



INSTITUTO DOS SURDOS-MUDOS



INSTITUTO BENJAMIN CONSTANT



DEFEITOS PHYSICOS

DÉFAUTS PHYSIQUES

CONVENÇÃO } Sexo masculino } M
 CONVENTION } Sexe masculin } F
 } Sexo feminino }
 } Sexe féminin }
 } Total } T
 } Total }

População urbana e suburbana, segundo os defeitos físicos

Population urbaine et suburbaine, d'après les défauts

Estado civil État civil	Idade Âge	CEGOS AVEUGLES								
		Brazileiros Brésiliens			Estrangeiros Étrangers			Nacionalidade ignorada Nationalité inconnue		
		M	F	T	M	F	T	M	F	T
Solteiro... Célibataire	0 a 14 annos... ans	87	61	148	3	3	6	—	—	—
	15 e + » ...	261	174	435	53	12	65	—	2	2
	Total.. . .	348	235	583	56	15	71	—	2	2
Casado... Marié	0 a 14 annos... ans	—	—	—	—	—	—	—	—	—
	15 e + » ...	145	68	213	68	20	88	—	—	—
	Total.. . .	145	68	213	68	20	88	—	—	—
Viuvo..... Veuf	0 a 14 annos... ans	—	—	—	—	—	—	—	—	—
	15 e + » ...	38	179	217	13	56	69	—	—	—
	Total... . .	38	179	217	13	56	69	—	—	—
Ignorado... Inconnu	0 a 14 annos... ans	—	—	—	—	—	—	—	—	—
	15 e + » ...	—	1	1	—	—	—	—	—	—
	Total.. . .	—	1	1	—	—	—	—	—	—
TOTAL.....	0 a 14 annos... ans	87	61	148	3	3	6	—	—	—
	15 e + » ...	444	422	866	134	88	222	—	2	2
	Total.. . .	531	483	1.014	137	91	228	—	2	2

os, a idade, o sexo, o estado civil e a nacionalidade

physiques, l'âge, le sexe, l'état civil et la nationalité

SURDOS-MUDOS SOURDS-MUETS														
Total Total			Brazileiros Brésiliens			Estrangeiros Étrangers			Nacionalidade ignorada Nationalité inconnue			Total Total		
M	F	T	M	F	T	M	F	T	M	F	T	M	F	T
90	64	154	114	65	179	6	1	7	—	—	—	120	66	186
314	188	502	318	184	502	51	20	71	—	—	—	369	204	573
404	252	656	432	249	681	57	21	78	—	—	—	489	270	759
—	—	—	—	—	—	—	—	—	—	—	—	—	—	—
213	88	301	127	89	216	44	21	65	—	—	—	171	110	281
213	88	301	127	89	216	44	21	65	—	—	—	171	110	281
—	—	—	—	—	—	—	—	—	—	—	—	—	—	—
51	235	286	21	129	150	14	34	48	—	1	1	35	164	199
51	235	286	21	129	150	14	34	48	—	1	1	35	164	199
—	—	—	—	—	—	—	—	—	—	—	—	—	—	—
—	1	1	1	—	1	—	—	—	—	—	—	1	—	1
—	1	1	1	—	1	—	—	—	—	—	—	1	—	1
90	64	154	114	65	179	6	1	7	—	—	—	120	66	186
578	512	1.090	467	402	869	109	75	184	—	1	1	576	478	1.054
668	576	1.244	581	467	1.048	115	76	191	—	1	1	696	544	1.240

CONVENÇÃO CONVENTION	Sexo masculino Sexe masculin	M
	Sexo feminino Sexe féminin	
	Total Total	T

População urbana e suburbana, segundo os defeitos physi.

Population urbaine et suburbaine, d'après les défauts

Estado civil État civil	Idade Âge	CEGOS AVEUGLES								
		Brazileiros Brésiliens			Estrangeiros Étrangers			Nacionalidade ignorada Nationalité inconnue		
		M	F	T	M	F	T	M	F	T

		POPULAÇÃO POPULATION								
Solteiro..... Célibataire	0 a 14 annos..... ans	60	45	105	1	2	3	—	—	—
	15 e + " "	188	127	315	43	10	53	—	2	2
	Total.....	248	172	420	44	12	56	—	2	2
Casado..... Marié	0 a 14 annos..... ans	—	—	—	—	—	—	—	—	—
	15 e + " "	78	46	124	47	14	61	—	—	—
	Total.....	78	46	124	47	14	61	—	—	—
Viuvo..... Veuf	0 a 14 annos..... ans	—	—	—	—	—	—	—	—	—
	15 e + " "	19	116	135	9	40	49	—	—	—
	Total.....	19	116	135	9	40	49	—	—	—
Ignorado..... Inconnu	0 a 14 annos..... ans	—	—	—	—	—	—	—	—	—
	15 e + " "	—	1	1	—	—	—	—	—	—
	Total.....	—	1	1	—	—	—	—	—	—
TOTAL.....	0 a 14 annos..... ans	60	45	105	1	2	3	—	—	—
	15 e + " "	285	290	575	99	64	163	—	2	2
	Total.....	345	335	680	100	66	166	—	2	2

		POPULAÇÃO POPULATION								
Solteiro..... Célibataire	0 a 14 annos..... ans	27	16	43	2	1	3	—	—	—
	15 e + " "	75	47	120	10	2	12	—	—	—
	Total.....	100	63	163	12	3	15	—	—	—
Casado..... Marié	0 a 14 annos..... ans	—	—	—	—	—	—	—	—	—
	15 e + " "	67	22	89	21	6	27	—	—	—
	Total.....	67	22	89	21	6	27	—	—	—
Viuvo..... Veuf	0 a 14 annos..... ans	—	—	—	—	—	—	—	—	—
	15 e + " "	19	63	82	4	16	20	—	—	—
	Total.....	19	63	82	4	16	20	—	—	—
Ignorado..... Inconnu	0 a 14 annos..... ans	—	—	—	—	—	—	—	—	—
	15 e + " "	—	—	—	—	—	—	—	—	—
	Total.....	—	—	—	—	—	—	—	—	—
TOTAL.....	0 a 14 annos..... ans	27	16	43	2	1	3	—	—	—
	15 e + " "	159	132	291	35	24	59	—	—	—
	Total.....	186	148	334	37	25	62	—	—	—

cos, a idade, o sexo, o estado civil e a nacionalidade

physiques, l'âge, le sexe, l'état civil et la nationalité

SURDOS-MUDOS														
SOURDS-MUETS														
Total Total			Brazileiros Brésiliens			Estrangeiros Étrangers			Nacionalidade ignorada Nationalité inconnue			Total Total		
M	F	T	M	F	T	M	F	T	M	F	T	M	F	T
61	47	108	79	44	123	6	1	7	—	—	—	85	45	130
231	139	370	198	128	326	41	15	56	—	—	—	239	143	382
292	186	478	277	172	449	47	16	63	—	—	—	324	188	512
—	—	—	—	—	—	—	—	—	—	—	—	—	—	—
125	60	185	70	62	132	31	16	47	—	—	—	101	78	179
125	60	185	70	62	132	31	16	47	—	—	—	101	78	179
—	—	—	—	—	—	—	—	—	—	—	—	—	—	—
28	156	184	10	70	80	8	20	28	—	1	1	18	91	109
28	156	184	10	70	80	8	20	28	—	1	1	18	91	109
—	—	—	—	—	—	—	—	—	—	—	—	—	—	—
—	1	1	1	—	1	—	—	—	—	—	—	1	—	1
—	1	1	1	—	1	—	—	—	—	—	—	1	—	1
61	47	108	79	44	123	6	1	7	—	—	—	85	45	130
384	356	740	279	260	539	80	51	131	—	1	1	359	312	671
445	403	848	358	304	662	86	52	138	—	1	1	444	357	801
SUBURBANA														
SUBURBAINE														
29	17	46	35	21	56	—	—	—	—	—	—	35	21	56
83	49	132	120	55	175	10	5	15	—	—	—	130	60	190
112	66	178	155	76	231	10	5	15	—	—	—	165	81	246
—	—	—	—	—	—	—	—	—	—	—	—	—	—	—
88	28	116	57	28	85	13	5	18	—	—	—	70	33	103
88	28	116	57	28	85	13	5	18	—	—	—	70	33	103
—	—	—	—	—	—	—	—	—	—	—	—	—	—	—
23	79	102	11	59	70	6	14	20	—	—	—	17	73	90
23	79	102	11	59	70	6	14	20	—	—	—	17	73	90
—	—	—	—	—	—	—	—	—	—	—	—	—	—	—
—	—	—	—	—	—	—	—	—	—	—	—	—	—	—
—	—	—	—	—	—	—	—	—	—	—	—	—	—	—
29	17	46	35	21	56	—	—	—	—	—	—	35	21	56
194	156	350	188	142	330	29	24	53	—	—	—	217	166	383
223	173	396	223	163	386	29	24	53	—	—	—	252	187	439

CONVENÇÃO CONVENTION	Sexo masculino Sexe masculin	}	M
			Sexo feminino Sexe féminin
	Total Total	}	T

População por districtos, segundo os defeitos physi
Population par districts, d'après les défauts phy

Estado civil État civil	Idade Âge	CEGOS AVEUGLES								
		Brazileiros Brésiliens			Estrangeiros Étrangers			Nacionalidade ignorada Nationalité inconnue		
		M	F	T	M	F	T	M	F	T

DISTRICTO DA

Solteiro..... Célibataire	0 a 14 annos..... ans	-	-	-	-	-	-	-	-	-	-	-	-	-
	15 e + ".....	-	1	1	-	-	-	-	-	-	-	-	-	-
	Total.....	-	1	1	-	-	-	-	-	-	-	-	-	-
Casado..... Marié	0 a 14 annos..... ans	-	-	-	-	-	-	-	-	-	-	-	-	-
	15 e + ".....	-	-	-	-	-	-	-	-	-	-	-	-	-
	Total.....	-	-	-	-	-	-	-	-	-	-	-	-	-
Viuvo..... Veuf	0 a 14 annos..... ans	-	-	-	-	-	-	-	-	-	-	-	-	-
	15 e + ".....	-	1	1	-	-	-	-	-	-	-	-	-	-
	Total.....	-	1	1	-	-	-	-	-	-	-	-	-	-
Ignorado..... Inconnu	0 a 14 annos..... ans	-	-	-	-	-	-	-	-	-	-	-	-	-
	15 e + ".....	-	-	-	-	-	-	-	-	-	-	-	-	-
	Total.....	-	-	-	-	-	-	-	-	-	-	-	-	-
TOTAL.....	0 a 14 annos..... ans	-	-	-	-	-	-	-	-	-	-	-	-	-
	15 e + ".....	-	2	2	-	-	-	-	-	-	-	-	-	-
	Total.....	-	2	2	-	-	-	-	-	-	-	-	-	-

DISTRICTO DE

Solteiro..... Célibataire	0 a 14 annos..... ans	-	-	-	-	-	-	-	-	-	-	-	-	-
	15 e + ".....	6	3	9	4	-	4	-	-	-	-	-	-	-
	Total.....	6	3	9	4	-	4	-	-	-	-	-	-	-
Casado..... Marié	0 a 14 annos..... ans	-	-	-	-	-	-	-	-	-	-	-	-	-
	15 e + ".....	2	2	4	8	-	8	-	-	-	-	-	-	-
	Total.....	2	2	4	8	-	8	-	-	-	-	-	-	-
Viuvo..... Veuf	0 a 14 annos..... ans	-	-	-	-	-	-	-	-	-	-	-	-	-
	15 e + ".....	-	1	1	-	2	2	-	-	-	-	-	-	-
	Total.....	-	1	1	-	2	2	-	-	-	-	-	-	-
Ignorado..... Inconnu	0 a 14 annos..... ans	-	-	-	-	-	-	-	-	-	-	-	-	-
	15 e + ".....	-	-	-	-	-	-	-	-	-	-	-	-	-
	Total.....	-	-	-	-	-	-	-	-	-	-	-	-	-
TOTAL.....	0 a 14 annos..... ans	-	-	-	-	-	-	-	-	-	-	-	-	-
	15 e + ".....	8	6	14	12	2	14	-	-	-	-	-	-	-
	Total.....	8	6	14	12	2	14	-	-	-	-	-	-	-

cos, a idade, o sexo, o estado civil e a nacionalidade

siques, l'âge, le sexe, l'état civil, et la nationalité

Total Total			SURDOS-MUDOS SOURDS-MUETS									Total Total		
			Brazileiros Brésiliens			Estrangeiros Étrangers			Nacionalidade ignorada Nationalité inconnue					
M	F	T	M	F	T	M	F	T	M	F	T	M	F	T

CANDELARIA

—	—	—	—	—	—	—	—	—	—	—	—	—	—	—
—	1	1	1	1	2	—	—	—	—	—	—	1	1	2
—	1	1	1	1	2	—	—	—	—	—	—	1	1	2
—	—	—	—	—	—	—	—	—	—	—	—	—	—	—
—	—	—	—	—	—	1	—	—	—	—	—	1	—	1
—	—	—	—	—	—	—	—	—	—	—	—	—	—	—
—	—	—	—	—	—	—	—	—	—	—	—	—	—	—
—	1	1	—	—	—	—	—	—	—	—	—	—	—	—
—	1	1	—	—	—	—	—	—	—	—	—	—	—	—
—	—	—	—	—	—	—	—	—	—	—	—	—	—	—
—	—	—	—	—	—	—	—	—	—	—	—	—	—	—
—	—	—	—	—	—	—	—	—	—	—	—	—	—	—
—	2	2	1	1	2	1	—	—	—	—	—	2	1	3
—	2	2	1	1	2	1	—	—	—	—	—	2	1	3

SANTA RITA

—	—	—	6	1	7	—	—	—	—	—	—	6	1	7
10	3	13	4	2	6	5	—	—	5	—	—	9	2	11
10	3	13	10	3	13	5	—	—	5	—	—	15	3	18
—	—	—	—	—	—	—	—	—	—	—	—	—	—	—
10	2	12	1	1	2	1	2	—	3	—	—	2	3	5
10	2	12	1	1	2	1	2	—	3	—	—	2	3	5
—	—	—	—	—	—	—	—	—	—	—	—	—	—	—
—	3	3	1	1	2	—	2	—	2	—	—	1	3	4
—	3	3	1	1	2	—	2	—	2	—	—	1	3	4
—	—	—	—	—	—	—	—	—	—	—	—	—	—	—
—	—	—	—	—	—	—	—	—	—	—	—	—	—	—
—	—	—	—	—	—	—	—	—	—	—	—	—	—	—
—	—	—	6	1	7	—	—	—	—	—	—	6	1	7
20	8	28	6	4	10	6	4	—	10	—	—	12	8	20
20	8	28	12	5	17	6	4	—	10	—	—	18	9	27

cos, a idade, o sexo, o estado civil e a nacionalidade

siques, l'âge, le sexe, l'état civil et la nationalité

ÇÃO - SUITE)

												SURDOS-MUDOS SOURDS-MUETS					
Total Total			Brazileiros Brésiliens			Estrangeiros Étrangers			Nacionalidade ignorada Nationalité inconnue			Total Total					
M	F	T	M	F	T	M	F	T	M	F	T	M	F	T			

SACRAMENTO

1	—	1	—	—	—	—	—	—	—	—	—	—	—	—
8	1	9	2	—	2	1	2	3	—	—	—	3	2	5
9	1	10	2	—	2	1	2	3	—	—	—	3	2	5
—	—	—	—	—	—	—	—	—	—	—	—	—	—	—
2	2	4	—	—	—	3	—	3	—	—	—	3	—	3
2	2	4	—	—	—	3	—	3	—	—	—	3	—	3
—	—	—	—	—	—	—	—	—	—	—	—	—	—	—
1	1	2	—	—	—	1	—	1	—	—	—	1	—	1
1	1	2	—	—	—	1	—	1	—	—	—	1	—	1
—	—	—	—	—	—	—	—	—	—	—	—	—	—	—
—	—	—	—	—	—	—	—	—	—	—	—	—	—	—
1	—	1	—	—	—	—	—	—	—	—	—	—	—	—
11	4	15	2	—	2	5	2	7	—	—	—	7	2	9
12	4	16	2	—	2	5	2	7	—	—	—	7	2	9

SÃO JOSÉ

—	—	—	—	1	1	—	—	—	—	—	—	—	1	1
1	1	2	4	1	5	2	—	2	—	—	—	6	1	7
1	1	2	4	2	6	2	—	2	—	—	—	6	2	8
—	—	—	—	—	—	—	—	—	—	—	—	—	—	—
1	—	1	—	—	—	—	—	—	—	—	—	—	—	—
1	—	1	—	—	—	—	—	—	—	—	—	—	—	—
—	—	—	—	—	—	—	—	—	—	—	—	—	—	—
—	3	3	—	—	—	—	—	—	—	—	—	—	—	—
—	3	3	—	—	—	—	—	—	—	—	—	—	—	—
—	—	—	—	—	—	—	—	—	—	—	—	—	—	—
—	—	—	—	—	—	—	—	—	—	—	—	—	—	—
—	—	—	—	1	1	—	—	—	—	—	—	—	1	1
2	4	6	4	1	5	2	—	2	—	—	—	6	1	7
2	4	6	4	2	6	2	—	2	—	—	—	6	2	8

CONVENÇÃO { Sexo masculino } M
 Sexe masculin }
 CONVENTION { Sexo feminino } F
 Sexe féminin }
 Total } T
 Total }

População por districtos, segundo os defeitos physi

Population par districts, d'après les défauts phy

(CONTINUA)

Estado civil État civil	Idade Âge	CEGOS AVEUGLES								
		Brazileiros Brésiliens			Estrangeiros Étrangers			Nacionalidade ignorada Nationalité inconnue		
		M	F	T	M	F	T	M	F	T

DISTRICTO DE

Solteiro..... Célibataire	0 a 14 annos..... ans	—	2	2	1	—	1	—	—	—
	15 e + ".....	3	1	4	1	—	1	—	—	—
	Total.....	3	3	6	2	—	2	—	—	—
Casado..... Marié	0 a 14 annos..... ans	—	—	—	—	—	—	—	—	—
	15 e + ".....	2	1	3	1	4	5	—	—	—
	Total.....	2	1	3	1	4	5	—	—	—
Viuvo..... Veuf	0 a 14 annos..... ans	—	—	—	—	—	—	—	—	—
	15 e + ".....	—	2	2	2	3	5	—	—	—
	Total.....	—	2	2	2	3	5	—	—	—
Ignorado..... Inconnu	0 a 14 annos..... ans	—	—	—	—	—	—	—	—	—
	15 e + ".....	—	—	—	—	—	—	—	—	—
	Total.....	—	—	—	—	—	—	—	—	—
TOTAL.....	0 a 14 annos..... ans	—	2	2	1	—	1	—	—	—
	15 e + ".....	5	4	9	4	7	11	—	—	—
	Total.....	5	6	11	5	7	12	—	—	—

DISTRICTO DE

Solteiro..... Célibataire	0 a 14 annos..... ans	—	—	—	—	—	—	—	—	—
	15 e + ".....	—	1	1	—	—	—	—	—	—
	Total.....	—	1	1	—	—	—	—	—	—
Casado..... Marié	0 a 14 annos..... ans	—	—	—	—	—	—	—	—	—
	15 e + ".....	1	3	4	—	—	—	—	—	—
	Total.....	1	3	4	—	—	—	—	—	—
Viuvo..... Veuf	0 a 14 annos..... ans	—	—	—	—	—	—	—	—	—
	15 e + ".....	1	4	5	—	1	1	—	—	—
	Total.....	1	4	5	—	1	1	—	—	—
Ignorado..... Inconnu	0 a 14 annos..... ans	—	—	—	—	—	—	—	—	—
	15 e + ".....	—	—	—	—	—	—	—	—	—
	Total.....	—	—	—	—	—	—	—	—	—
TOTAL.....	0 a 14 annos..... ans	—	—	—	—	—	—	—	—	—
	15 e + ".....	2	8	10	—	1	1	—	—	—
	Total.....	2	8	10	—	1	1	—	—	—

cos, a idade, o sexo, o estado civil e a nacionalidade

siques, l'âge, le sexe, l'état civil et la nationalité

ção - suite)

SURDOS-MUDOS														
SOURDS-MUETS														
Total Total			Brazileiros Brésiliens			Estrangeiros Étrangers			Nacionalidade ignorada Nationalité inconnue			Total Total		
M	F	T	M	F	T	M	F	T	M	F	T	M	F	T

SANTO ANTONIO

1	2	3	1	—	1	—	—	—	—	—	—	1	—	1
4	1	5	10	1	11	4	1	5	—	—	—	14	2	16
5	3	8	11	1	12	4	1	5	—	—	—	15	2	17
—	—	—	—	—	—	—	—	—	—	—	—	—	—	—
3	5	8	1	2	3	1	1	2	—	—	—	2	3	5
3	5	8	1	2	3	1	1	2	—	—	—	2	3	5
—	—	—	—	—	—	—	—	—	—	—	—	—	—	—
2	5	7	1	1	2	—	—	—	—	—	—	1	1	2
2	5	7	1	1	2	—	—	—	—	—	—	1	1	2
—	—	—	—	—	—	—	—	—	—	—	—	—	—	—
—	—	—	—	—	—	—	—	—	—	—	—	—	—	—
—	—	—	—	—	—	—	—	—	—	—	—	—	—	—
1	2	3	1	—	1	—	—	—	—	—	—	1	—	1
9	11	20	12	4	16	5	2	7	—	—	—	17	6	23
10	13	23	13	4	17	5	2	7	—	—	—	18	6	24

SANTA THEREZA

—	—	—	—	1	1	—	—	—	—	—	—	—	1	1
—	1	1	3	2	5	—	—	—	—	—	—	3	2	5
—	1	1	3	3	6	—	—	—	—	—	—	3	3	6
—	—	—	—	—	—	—	—	—	—	—	—	—	—	—
1	3	4	—	1	1	—	—	—	—	—	—	—	1	1
1	3	4	—	1	1	—	—	—	—	—	—	—	1	1
—	—	—	—	—	—	—	—	—	—	—	—	—	—	—
1	5	6	—	1	1	—	—	—	—	—	—	—	1	1
1	5	6	—	1	1	—	—	—	—	—	—	—	1	1
—	—	—	—	—	—	—	—	—	—	—	—	—	—	—
—	—	—	—	—	—	—	—	—	—	—	—	—	—	—
—	—	—	—	1	1	—	—	—	—	—	—	—	1	1
2	9	11	3	4	7	—	—	—	—	—	—	3	4	7
2	9	11	3	5	8	—	—	—	—	—	—	3	5	8

CONVENÇÃO { Sexo masculino } M
 Sexe masculin }
 CONVENTION { Sexo feminino } F
 Sexe féminin }
 Total } T
 Total }

População por districtos, segundo os defeitos physi

Population par districts, d'après les défauts phy

(CONTINUA)

Estado civil État civil	Idade Âge	CEGOS AVEUGLES								
		Brazileiros Brésiliens			Estrangeiros Étrangers			Nacionalidade ignorada Nationalité inconnue		
		M	F	T	M	F	T	M	F	T

DISTRICTO

Solteiro..... Célibataire	0 a 14 annos..... ans	—	1	1	—	—	—	—	—	—	—	—
	15 e + ".....	8	5	13	—	1	1	—	—	—	—	—
	Total.....	8	6	14	—	1	1	—	—	—	—	—
Casado..... Marié	0 a 14 annos..... ans	—	—	—	—	—	—	—	—	—	—	—
	15 e + ".....	5	—	5	7	—	7	—	—	—	—	—
	Total.....	5	—	5	7	—	7	—	—	—	—	—
Viuvo..... Veuf	0 a 14 annos..... ans	—	—	—	—	—	—	—	—	—	—	—
	15 e + ".....	3	7	10	—	2	2	—	—	—	—	—
	Total.....	3	7	10	—	2	2	—	—	—	—	—
Ignorado..... Inconnu	0 a 14 annos..... ans	—	—	—	—	—	—	—	—	—	—	—
	15 e + ".....	—	—	—	—	—	—	—	—	—	—	—
	Total.....	—	—	—	—	—	—	—	—	—	—	—
TOTAL.....	0 a 14 annos..... ans	—	1	1	—	—	—	—	—	—	—	—
	15 e + ".....	16	12	28	7	3	10	—	—	—	—	—
	Total.....	16	13	29	7	3	10	—	—	—	—	—

DISTRICTO

Solteiro..... Célibataire	0 a 14 annos..... ans	31	27	58	—	1	1	—	—	—	—	—
	15 e + ".....	95	55	150	19	2	21	—	2	2	—	—
	Total.....	126	82	208	19	3	22	—	2	2	—	—
Casado..... Marié	0 a 14 annos..... ans	—	—	—	—	—	—	—	—	—	—	—
	15 e + ".....	15	8	23	4	1	5	—	—	—	—	—
	Total.....	15	8	23	4	1	5	—	—	—	—	—
Viuvo..... Veuf	0 a 14 annos..... ans	—	—	—	—	—	—	—	—	—	—	—
	15 e + ".....	5	6	11	2	—	2	—	—	—	—	—
	Total.....	5	6	11	2	—	2	—	—	—	—	—
Ignorado..... Inconnu	0 a 14 annos..... ans	—	—	—	—	—	—	—	—	—	—	—
	15 e + ".....	—	—	—	—	—	—	—	—	—	—	—
	Total.....	—	—	—	—	—	—	—	—	—	—	—
TOTAL.....	0 a 14 annos..... ans	31	27	58	—	1	1	—	—	—	—	—
	15 e + ".....	115	69	184	25	3	28	—	2	2	—	—
	Total.....	146	96	242	25	4	29	—	2	2	—	—

cos, a idade, o sexo, o estado civil e a nacionalidade

siques, l'âge, le sexe, l'état civil et la nationalité

çÃO—SUITE)

Total Total			SURDOS-MUDOS SOURDS-MUETS									Total Total		
			Brazileiros Brésiliens			Estrangeiros Étrangers			Nacionalidade ignorada Nationalité inconnue					
M	F	T	M	F	T	M	F	T	M	F	T	M	F	T

DA GLORIA

—	1	1	38	10	48	4	—	4	—	—	—	42	10	52
8	6	14	34	10	44	11	3	14	—	—	—	45	13	58
8	7	15	72	20	92	15	3	18	—	—	—	87	23	110
—	—	—	—	—	—	—	—	—	—	—	—	—	—	—
12	—	12	6	1	7	1	4	5	—	—	—	7	5	12
12	—	12	6	1	7	1	4	5	—	—	—	7	5	12
—	—	—	—	—	—	—	—	—	—	—	—	—	—	—
3	9	12	2	7	9	—	—	—	—	—	—	2	7	9
3	9	12	2	7	9	—	—	—	—	—	—	2	7	9
—	—	—	—	—	—	—	—	—	—	—	—	—	—	—
—	—	—	—	—	—	—	—	—	—	—	—	—	—	—
—	—	—	—	—	—	—	—	—	—	—	—	—	—	—
—	1	1	38	10	48	4	—	4	—	—	—	42	10	52
23	15	38	42	18	60	12	7	19	—	—	—	54	25	79
23	16	39	80	28	108	16	7	23	—	—	—	96	35	131

DA LAGOA

31	28	59	6	3	9	—	—	—	—	—	—	6	3	9
114	59	173	19	15	34	3	1	4	—	—	—	22	16	38
145	87	232	25	18	43	3	1	4	—	—	—	28	19	47
—	—	—	—	—	—	—	—	—	—	—	—	—	—	—
19	9	28	10	8	18	1	—	1	—	—	—	11	8	19
19	9	28	10	8	18	1	—	1	—	—	—	11	8	19
—	—	—	—	—	—	—	—	—	—	—	—	—	—	—
7	6	13	2	4	6	—	3	3	—	—	—	2	7	9
7	6	13	2	4	6	—	3	3	—	—	—	2	7	9
—	—	—	—	—	—	—	—	—	—	—	—	—	—	—
—	—	—	—	—	—	—	—	—	—	—	—	—	—	—
—	—	—	—	—	—	—	—	—	—	—	—	—	—	—
31	28	59	6	3	9	—	—	—	—	—	—	6	3	9
140	74	214	31	27	58	4	4	8	—	—	—	35	31	66
171	102	273	37	30	67	4	4	8	—	—	—	41	34	75

CONVENÇÃO CONVENTION	Sexo masculino Sexe masculin	}	M
	Sexo feminino Sexe féminin		
	Total Total		T

População por districtos, segundo os defeitos physi

Population par districts, d'après les défauts phy

(CONTINUA)

Estado civil État civil	Idade Âge	CEGOS AVEUGLES								
		Brazileiros Brésiliens			Estrangeiros Étrangers			Nacionalidade ignorada Nationalité inconnue		
		M	F	T	M	F	T	M	F	T

DISTRICTO

Solteiro..... Célibataire	0 a 14 annos..... ans	1	—	1	—	—	—	—	—	—	—
	15 e + ".....	2	2	4	—	—	—	—	—	—	—
	Total.....	3	2	5	—	—	—	—	—	—	—
Casado..... Marié	0 a 14 annos..... ans	—	—	—	—	—	—	—	—	—	—
	15 e + ".....	2	—	2	2	—	2	—	—	—	—
	Total.....	2	—	2	2	—	2	—	—	—	—
Viuvo..... Veuf	0 a 14 annos..... ans	—	—	—	—	—	—	—	—	—	—
	15 e + ".....	—	3	3	—	1	1	—	—	—	—
	Total.....	—	3	3	—	1	1	—	—	—	—
Ignorado..... Inconnu	0 a 14 annos..... ans	—	—	—	—	—	—	—	—	—	—
	15 e + ".....	—	—	—	—	—	—	—	—	—	—
	Total.....	—	—	—	—	—	—	—	—	—	—
TOTAL.....	0 a 14 annos..... ans	1	—	1	—	—	—	—	—	—	—
	15 e + ".....	4	5	9	2	1	3	—	—	—	—
	Total.....	5	5	10	2	1	3	—	—	—	—

DISTRICTO

Solteiro..... Célibataire	0 a 14 annos..... ans	—	3	3	—	—	—	—	—	—	—
	15 e + ".....	4	1	5	2	—	2	—	—	—	—
	Total.....	4	4	8	2	—	2	—	—	—	—
Casado..... Marié	0 a 14 annos..... ans	—	—	—	—	—	—	—	—	—	—
	15 e + ".....	—	—	—	4	—	4	—	—	—	—
	Total.....	—	—	—	4	—	4	—	—	—	—
Viuvo..... Veuf	0 a 14 annos..... ans	—	—	—	—	—	—	—	—	—	—
	15 e + ".....	—	—	—	—	3	3	—	—	—	—
	Total.....	—	—	—	—	3	3	—	—	—	—
Ignorado..... Inconnu	0 a 14 annos..... ans	—	—	—	—	—	—	—	—	—	—
	15 e + ".....	—	—	—	—	—	—	—	—	—	—
	Total.....	—	—	—	—	—	—	—	—	—	—
TOTAL.....	0 a 14 annos..... ans	—	3	3	—	—	—	—	—	—	—
	15 e + ".....	4	1	5	6	3	9	—	—	—	—
	Total.....	4	4	8	6	3	9	—	—	—	—

cos, a idade, o sexo, o estado civil e a nacionalidade

siques, l'âge, le sexe, l'état civil et la nationalité

ção - SUITE)

			SURDOS-MUDOS SOURDS-MUETS											
Total Total			Brasileiros Brésiliens			Estrangeiros Étrangers			Nacionalidade ignorada Nationalité inconnue			Total Total		
M	F	T	M	F	T	M	F	T	M	F	T	M	F	T

DA GAVEA

1	—	1	1	—	1	—	—	—	—	—	—	1	—	1
2	2	4	7	4	11	1	1	2	—	—	—	8	5	13
3	2	5	8	4	12	1	1	2	—	—	—	9	5	14
—	—	—	—	—	—	—	—	—	—	—	—	—	—	—
4	—	4	1	2	3	1	—	1	—	—	—	2	2	4
4	—	4	1	2	3	1	—	1	—	—	—	2	2	4
—	—	—	—	—	—	—	—	—	—	—	—	—	—	—
—	4	4	—	2	2	2	—	2	—	1	1	2	3	5
—	4	4	—	2	2	2	—	2	—	1	1	2	3	5
—	—	—	—	—	—	—	—	—	—	—	—	—	—	—
—	—	—	—	—	—	—	—	—	—	—	—	—	—	—
—	—	—	—	—	—	—	—	—	—	—	—	—	—	—
1	—	1	1	—	1	—	—	—	—	—	—	1	—	1
6	6	12	8	8	16	4	1	5	—	1	1	12	10	22
7	6	13	9	8	17	4	1	5	—	1	1	13	10	23

DE SANT'ANNA

—	3	3	1	2	3	—	—	—	—	—	—	1	2	3
6	1	7	8	3	11	4	—	4	—	—	—	12	3	15
6	4	10	9	5	14	4	—	4	—	—	—	13	5	18
—	—	—	—	—	—	—	—	—	—	—	—	—	—	—
4	—	4	3	1	4	6	3	9	—	—	—	9	4	13
4	—	4	3	1	4	6	3	9	—	—	—	9	4	13
—	—	—	—	—	—	—	—	—	—	—	—	—	—	—
—	3	3	—	1	1	—	1	1	—	—	—	—	2	2
—	3	3	—	1	1	—	1	1	—	—	—	—	2	2
—	—	—	—	—	—	—	—	—	—	—	—	—	—	—
—	—	—	—	—	—	—	—	—	—	—	—	—	—	—
—	3	3	1	2	3	—	—	—	—	—	—	1	2	3
10	4	14	11	5	16	10	4	14	—	—	—	21	9	30
10	7	17	12	7	19	10	4	14	—	—	—	22	11	33

CONVENÇÃO } Sexo masculino } M
 CONVENTION } Sexe masculin }
 } Sexo feminino } F
 } Sexe féminin }
 } Total } T
 } Total }

População por districtos, segundo os defeitos physi

Population par districts, d'après les défauts phy

(CONTINUA)

Estado civil État civil	Idade Âge	CEGOS AVEUGLES								
		Brazileiros Brésiliens			Estrangeiros Étrangers			Nacionalidade ignorada Nationalité inconnue		
		M	F	T	M	F	T	M	F	T

DISTRICTO

Solteiro... Célibataire	0 a 14 annos..... ans	2	1	3	—	—	—	—	—	—
	15 e + " "	7	5	12	2	—	2	—	—	—
	Total.....	9	6	15	2	—	2	—	—	—
Casado... Marié	0 a 14 annos..... ans	—	—	—	—	—	—	—	—	—
	15 e + " "	2	5	7	—	1	1	—	—	—
	Total.....	2	5	7	—	1	1	—	—	—
Viuvo... Veuf	0 a 14 annos..... ans	—	—	—	—	—	—	—	—	—
	15 e + " "	1	10	11	1	2	3	—	—	—
	Total.....	1	10	11	1	2	3	—	—	—
Ignorado... Inconnu	0 a 14 annos..... ans	—	—	—	—	—	—	—	—	—
	15 e + " "	—	—	—	—	—	—	—	—	—
	Total.....	—	—	—	—	—	—	—	—	—
TOTAL.....	0 a 14 annos..... ans	2	1	3	—	—	—	—	—	—
	15 e + " "	10	20	30	3	3	6	—	—	—
	Total.....	12	21	33	3	3	6	—	—	—

DISTRICTO DO

Solteiro... Célibataire	0 a 14 annos..... ans	6	5	11	—	—	—	—	—	—
	15 e + " "	13	11	24	3	1	4	—	—	—
	Total.....	19	16	35	3	1	4	—	—	—
Casado... Marié	0 a 14 annos..... ans	—	—	—	—	—	—	—	—	—
	15 e + " "	10	8	18	3	1	4	—	—	—
	Total.....	10	8	18	3	1	4	—	—	—
Viuvo... Veuf	0 a 14 annos..... ans	—	—	—	—	—	—	—	—	—
	15 e + " "	1	16	17	1	8	9	—	—	—
	Total.....	1	16	17	1	8	9	—	—	—
Ignorado... Inconnu	0 a 14 annos..... ans	—	—	—	—	—	—	—	—	—
	15 e + " "	—	—	—	—	—	—	—	—	—
	Total.....	—	—	—	—	—	—	—	—	—
TOTAL.....	0 a 14 annos..... ans	6	5	11	—	—	—	—	—	—
	15 e + " "	24	35	59	7	10	17	—	—	—
	Total.....	30	40	70	7	10	17	—	—	—

cos, a idade, o sexo, o estado civil e a nacionalidade

siques, l'âge, le sexe, l'état civil et la nationalité

ção — SUITE)

									SURDOS-MUDOS SOURDS-MUETS								
Total Total			Brazileiros Brésiliens			Estrangeiros Étrangers			Nacionalidade ignorada Nationalité inconnue			Total Total					
M	F	T	M	F	T	M	F	T	M	F	T	M	F	T			

DA GAMBÔA

2	1	3	4	1	5	—	—	—	—	—	—	4	1	5
9	5	14	16	9	25	1	—	1	—	—	—	17	9	26
11	6	17	20	10	30	1	—	1	—	—	—	21	10	31
—	—	—	—	—	—	—	—	—	—	—	—	—	—	—
2	6	8	4	4	8	2	—	2	—	—	—	6	4	10
2	6	8	4	4	8	2	—	2	—	—	—	6	4	10
—	—	—	—	—	—	—	—	—	—	—	—	—	—	—
2	12	14	—	4	4	—	—	—	—	—	—	—	4	4
2	12	14	—	4	4	—	—	—	—	—	—	—	4	4
—	—	—	—	—	—	—	—	—	—	—	—	—	—	—
—	—	—	1	—	1	—	—	—	—	—	—	1	—	1
—	—	—	1	—	1	—	—	—	—	—	—	1	—	1
2	1	3	4	1	5	—	—	—	—	—	—	4	1	5
13	23	36	21	17	38	3	—	3	—	—	—	24	17	41
15	24	39	25	18	43	3	—	3	—	—	—	28	18	46

ESPIRITO SANTO

6	5	11	6	2	8	2	—	2	—	—	—	8	2	10
16	12	28	21	10	31	4	3	7	—	—	—	25	13	38
22	17	39	27	12	39	6	3	9	—	—	—	33	15	48
—	—	—	—	—	—	—	—	—	—	—	—	—	—	—
13	9	22	10	8	18	4	—	4	—	—	—	14	8	22
13	9	22	10	8	18	4	—	4	—	—	—	14	8	22
—	—	—	—	—	—	—	—	—	—	—	—	—	—	—
2	24	26	1	12	13	—	3	3	—	—	—	1	15	16
2	24	26	1	12	13	—	3	3	—	—	—	1	15	16
—	—	—	—	—	—	—	—	—	—	—	—	—	—	—
—	—	—	—	—	—	—	—	—	—	—	—	—	—	—
—	—	—	—	—	—	—	—	—	—	—	—	—	—	—
6	5	11	6	2	8	2	—	2	—	—	—	8	2	10
31	45	76	32	30	62	8	6	14	—	—	—	40	36	76
37	50	87	38	32	70	10	6	16	—	—	—	48	38	86

CONVENÇÃO { Sexo masculino } M
 CONVENTION { Sexe masculin } F
 { Sexo feminino } F
 { Sexe féminin } F
 { Total } T
 { Total } T

População por districtos, segundo os defeitos physi

Population par districts, d'après les défauts phy

(CONTINUA)

Estado civil État civil	Idade Âge	CEGOS AVEUGLES								
		Brazileiros Brésiliens			Estrangeiros Étrangers			Nacionalidade ignorada Nationalité inconnue		
		M	F	T	M	F	T	M	F	T

DISTRICTO DE

Solteiro..... Célibataire	0 a 14 annos..... ans	5	1	6	—	—	—	—	—	—
	15 e + »	9	4	13	3	—	3	—	—	—
	Total.....	14	5	19	3	—	3	—	—	—
Casado..... Marié	0 a 14 annos..... ans	—	—	—	—	—	—	—	—	—
	15 e + »	8	2	10	3	—	3	—	—	—
	Total.....	8	2	10	3	—	3	—	—	—
Viuvo..... Veuf	0 a 14 annos..... ans	—	—	—	—	—	—	—	—	—
	15 e + »	2	17	19	—	4	4	—	—	—
	Total.....	2	17	19	—	4	4	—	—	—
Ignorado..... Inconnu	0 a 14 annos..... ans	—	—	—	—	—	—	—	—	—
	15 e + »	—	—	—	—	—	—	—	—	—
	Total.....	—	—	—	—	—	—	—	—	—
TOTAL.....	0 a 14 annos..... ans	5	1	6	—	—	—	—	—	—
	15 e + »	19	23	42	6	4	10	—	—	—
	Total.....	24	24	48	6	4	10	—	—	—

DISTRICTO DO

Solteiro..... Célibataire	0 a 14 annos..... ans	2	1	3	—	—	—	—	—	—
	15 e + »	6	4	10	1	1	2	—	—	—
	Total.....	8	5	13	1	1	2	—	—	—
Casado..... Marié	0 a 14 annos..... ans	—	—	—	—	—	—	—	—	—
	15 e + »	4	3	7	1	—	1	—	—	—
	Total.....	4	3	7	1	—	1	—	—	—
Viuvo..... Veuf	0 a 14 annos..... ans	—	—	—	—	—	—	—	—	—
	15 e + »	1	7	8	—	1	1	—	—	—
	Total.....	1	7	8	—	1	1	—	—	—
Ignorado..... Inconnu	0 a 14 annos..... ans	—	—	—	—	—	—	—	—	—
	15 e + »	—	—	—	—	—	—	—	—	—
	Total.....	—	—	—	—	—	—	—	—	—
TOTAL.....	0 a 14 annos..... ans	2	1	3	—	—	—	—	—	—
	15 e + »	11	14	25	2	2	4	—	—	—
	Total.....	13	15	28	2	2	4	—	—	—

cos, a idade, o sexo, o estado civil e a nacionalidade

siques, l'âge, le sexe, l'état civil et la nationalité

çãO — SUITE)

			SURDOS-MUDOS											
Total			Brasileiros			Estrangeiros			Nacionalidade ignorada			Total		
Total			Brésiliens			Étrangers			Nationalité inconnue			Total		
M	F	T	M	F	T	M	F	T	M	F	T	M	F	T

SÃO CHRISTOVÃO

5	1	6	1	4	5	—	—	—	—	—	—	1	4	5
12	4	16	15	5	20	2	—	2	—	—	—	17	5	22
17	5	22	16	9	25	2	—	2	—	—	—	18	9	27
—	—	—	—	—	—	—	—	—	—	—	—	—	—	—
11	2	13	7	7	14	—	2	2	—	—	—	7	9	16
11	2	13	7	7	14	—	2	2	—	—	—	7	9	16
—	—	—	—	—	—	—	—	—	—	—	—	—	—	—
2	21	23	—	6	6	1	3	4	—	—	—	1	9	10
2	21	23	—	6	6	1	3	4	—	—	—	1	9	10
—	—	—	—	—	—	—	—	—	—	—	—	—	—	—
—	—	—	—	—	—	—	—	—	—	—	—	—	—	—
5	1	6	1	4	5	—	—	—	—	—	—	1	4	5
25	27	52	22	18	40	3	5	8	—	—	—	25	23	48
30	28	58	23	22	45	3	5	8	—	—	—	26	27	53

ENGENHO VELHO

2	1	3	2	4	4	—	—	—	—	—	—	—	4	4
7	5	12	5	15	20	1	—	1	—	—	—	6	15	21
9	6	15	5	19	24	1	—	1	—	—	—	6	19	25
—	—	—	—	—	—	—	—	—	—	—	—	—	—	—
5	3	8	4	7	11	1	—	1	—	—	—	5	7	12
5	3	8	4	7	11	1	—	1	—	—	—	5	7	12
—	—	—	—	—	—	—	—	—	—	—	—	—	—	—
1	3	9	—	4	4	2	—	2	—	—	—	2	4	6
1	8	9	—	4	4	2	—	2	—	—	—	2	4	6
—	—	—	—	—	—	—	—	—	—	—	—	—	—	—
—	—	—	—	—	—	—	—	—	—	—	—	—	—	—
2	1	3	—	4	4	—	—	—	—	—	—	—	4	4
13	16	29	9	26	35	4	—	4	—	—	—	13	26	39
15	17	32	9	30	39	4	—	4	—	—	—	13	30	43

CONVENÇÃO { Sexo masculino } M
 Sexe masculin
 CONVENTION { Sexo feminino } F
 Sexe féminin
 Total T
 Total

População dos districto, segundo os defeitos physi

Population par districts, d'après les defauts phy

(CONTINUA)

Estado civil État civil	Idade Âge	CEGOS AVEUGLES								
		Brazileiros Brésiliens			Estrangeiros Étrangers			Nacionalidade ignorada Nationalité inconnue		
		M	F	T	M	F	T	M	F	T

DISTRICTO DO

Solteiro..... Célibataire	0 a 14 annos..... ans	1	—	1	—	—	—	—	—	—	—	—
	15 e + ».....	8	8	16	—	1	1	—	—	—	—	—
	Total.....	9	8	17	—	1	1	—	—	—	—	—
Casado..... Marié	0 a 14 annos..... ans	—	—	—	—	—	—	—	—	—	—	—
	15 e + ».....	5	8	13	4	1	5	—	—	—	—	—
	Total.....	5	8	13	4	1	5	—	—	—	—	—
Viuvo..... Veuf	0 a 14 annos..... ans	—	—	—	—	—	—	—	—	—	—	—
	15 e + ».....	—	16	16	—	4	4	—	—	—	—	—
	Total.....	—	16	16	—	4	4	—	—	—	—	—
Ignorado..... Inconnu	0 a 14 annos..... ans	—	—	—	—	—	—	—	—	—	—	—
	15 e + ».....	—	1	1	—	—	—	—	—	—	—	—
	Total.....	—	1	1	—	—	—	—	—	—	—	—
TOTAL.....	0 a 14 annos..... ans	1	—	1	—	—	—	—	—	—	—	—
	15 e + ».....	13	33	46	4	6	10	—	—	—	—	—
	Total.....	14	33	47	4	6	10	—	—	—	—	—

DISRICTO DA

Solteiro..... Célibataire	0 a 14 annos..... ans	1	—	1	—	—	—	—	—	—	—	—
	15 e + ».....	5	1	6	—	1	1	—	—	—	—	—
	Total.....	6	1	7	—	1	1	—	—	—	—	—
Casado..... Marié	0 a 14 annos..... ans	—	—	—	—	—	—	—	—	—	—	—
	15 e + ».....	1	1	2	—	—	—	—	—	—	—	—
	Total.....	1	1	2	—	—	—	—	—	—	—	—
Viuvo..... Veuf	0 a 14 annos..... ans	—	—	—	—	—	—	—	—	—	—	—
	15 e + ».....	1	—	1	1	1	2	—	—	—	—	—
	Total.....	1	—	1	1	1	2	—	—	—	—	—
Ignorado..... Inconnu	0 a 14 annos..... ans	—	—	—	—	—	—	—	—	—	—	—
	15 e + ».....	—	—	—	—	—	—	—	—	—	—	—
	Total.....	—	—	—	—	—	—	—	—	—	—	—
TOTAL.....	0 a 14 annos..... ans	1	—	1	—	—	—	—	—	—	—	—
	15 e + ».....	7	2	9	1	2	3	—	—	—	—	—
	Total.....	8	2	10	1	2	3	—	—	—	—	—

cos, a idade, o sexo, o estado civil e a nacionalidade

siques, l'âge, le sexe, l'état civil et la nationalité

ção - suir)

SURDOS-MUDOS														
SOURDS-MUETS														
Total Total			Brazileiros Brésiliens			Estrangeiros Étrangers			Nacionalidade ignorada Nationalité inconnue			Total Total		
M	F	T	M	F	T	M	F	T	M	F	T	M	F	T

ANDARAHY

1	—	1	5	8	13	—	—	—	—	—	—	5	8	13
8	9	17	16	18	34	1	2	3	—	—	—	17	20	37
9	9	18	21	26	47	1	2	3	—	—	—	22	28	50
—	—	—	—	—	—	—	—	—	—	—	—	—	—	—
9	9	18	6	11	17	7	2	9	—	—	—	13	13	26
9	9	18	6	11	17	7	2	9	—	—	—	13	13	26
—	—	—	—	—	—	—	—	—	—	—	—	—	—	—
—	20	20	—	6	6	1	3	4	—	—	—	1	9	10
—	20	20	—	6	6	1	3	4	—	—	—	1	9	10
—	—	—	—	—	—	—	—	—	—	—	—	—	—	—
—	1	1	—	—	—	—	—	—	—	—	—	—	—	—
—	1	1	—	—	—	—	—	—	—	—	—	—	—	—
1	—	1	5	8	13	—	—	—	—	—	—	5	8	13
17	39	56	22	35	57	9	7	16	—	—	—	31	42	73
18	39	57	27	43	70	9	7	16	—	—	—	36	50	86

TIJUCA

1	—	1	—	—	—	—	—	—	—	—	—	—	—	—
5	2	7	5	3	8	—	—	—	—	—	—	5	3	8
6	2	8	5	3	8	—	—	—	—	—	—	5	3	8
—	—	—	—	—	—	—	—	—	—	—	—	—	—	—
1	1	2	—	2	2	—	—	—	—	—	—	—	2	2
1	1	2	—	2	2	—	—	—	—	—	—	—	2	2
—	—	—	—	—	—	—	—	—	—	—	—	—	—	—
2	1	3	—	1	1	—	—	—	—	—	—	—	1	1
2	1	3	—	1	1	—	—	—	—	—	—	—	1	1
—	—	—	—	—	—	—	—	—	—	—	—	—	—	—
—	—	—	—	—	—	—	—	—	—	—	—	—	—	—
—	—	—	—	—	—	—	—	—	—	—	—	—	—	—
1	—	1	—	—	—	—	—	—	—	—	—	—	—	—
8	4	12	5	6	11	—	—	—	—	—	—	5	6	11
9	4	13	5	6	11	—	—	—	—	—	—	5	6	11

CONVENÇÃO } Sexo masculino } M
 CONVENTION } Sexe masculin } F
 } Total } T

População por districtos, segundo os defeitos phis

Population par districtis, d'après les défauts phy

(CONTINUA)

Estado civil État civil	Idade Âge	CEGOS AVEUGLES								
		Brazileiros Brésiliens			Estrangeiros Étrangers			Nacionalidade ignorada Nationalité inconnue		
		M	F	T	M	F	T	M	F	T

DISTRICTO DO

Solteiro..... Célibataire	0 a 14 annos..... ans	3	1	4	—	—	—	—	—	—
	15 e + ".....	7	7	14	1	1	2	—	—	—
	Total.....	10	8	18	1	1	2	—	—	—
Casado..... Marié	0 a 14 annos..... ans	—	—	—	—	—	—	—	—	—
	15 e + ".....	6	3	9	2	2	4	—	—	—
	Total.....	6	3	9	2	2	4	—	—	—
Viuvo..... Veuf	0 a 14 annos..... ans	—	—	—	—	—	—	—	—	—
	15 e + ".....	1	7	8	—	1	1	—	—	—
	Total.....	1	7	8	—	1	1	—	—	—
Ignorado..... Inconnu	0 a 14 annos..... ans	—	—	—	—	—	—	—	—	—
	15 e + ".....	—	—	—	—	—	—	—	—	—
	Total.....	—	—	—	—	—	—	—	—	—
TOTAL.....	0 a 14 annos..... ans	3	1	4	—	—	—	—	—	—
	15 e + ".....	14	17	31	3	4	7	—	—	—
	Total.....	17	18	35	3	4	7	—	—	—

DISTRICTO

Solteiro..... Célibataire	0 a 14 annos..... ans	7	3	10	—	1	1	—	—	—
	15 e + ".....	9	11	20	3	1	4	—	—	—
	Total.....	16	14	30	3	2	5	—	—	—
Casado..... Marié	0 a 14 annos..... ans	—	—	—	—	—	—	—	—	—
	15 e + ".....	10	2	12	3	1	4	—	—	—
	Total.....	10	2	12	3	1	4	—	—	—
Viuvo..... Veuf	0 a 14 annos..... ans	—	—	—	—	—	—	—	—	—
	15 e + ".....	3	11	14	1	6	7	—	—	—
	Total.....	3	11	14	1	6	7	—	—	—
Ignorado..... Inconnu	0 a 14 annos..... ans	—	—	—	—	—	—	—	—	—
	15 e + ".....	—	—	—	—	—	—	—	—	—
	Total.....	—	—	—	—	—	—	—	—	—
TOTAL.....	0 a 14 annos..... ans	7	3	10	—	1	1	—	—	—
	15 e + ".....	22	24	46	7	8	15	—	—	—
	Total.....	29	27	56	7	9	16	—	—	—

cos, a idade, o sexo, o estado civil e a nacionalidade

siques, l'âge, le sexe, l'état civil, et la nationalité

ÇÃO - SUITE)

Total Total			SURDOS-MUDOS SOURDS-MUETS									Total Total		
			Brazileiros Brésiliens			Estrangeiros Étrangers			Nacionalidade ignorada Nationalité inconnue					
M	F	T	M	F	T	M	F	T	M	F	T	M	F	T

ENGENHO NOVO

3	1	4	2	2	4	—	—	—	—	—	—	2	2	4
8	8	16	7	7	14	—	—	—	—	—	—	7	7	14
11	9	20	9	9	18	—	—	—	—	—	—	9	9	18
—	—	—	—	—	—	—	—	—	—	—	—	—	—	—
8	5	13	3	2	5	1	2	3	—	—	—	4	4	8
8	5	13	3	2	5	1	2	3	—	—	—	4	4	8
—	—	—	—	—	—	—	—	—	—	—	—	—	—	—
1	8	9	1	5	6	—	2	2	—	—	—	1	7	8
1	8	9	1	5	6	—	2	2	—	—	—	1	7	8
—	—	—	—	—	—	—	—	—	—	—	—	—	—	—
—	—	—	—	—	—	—	—	—	—	—	—	—	—	—
—	—	—	—	—	—	—	—	—	—	—	—	—	—	—
3	1	4	2	2	4	—	—	—	—	—	—	2	2	4
17	21	38	11	14	25	1	4	5	—	—	—	12	18	30
20	22	42	13	16	29	1	4	5	—	—	—	14	20	34

DO MEYER

7	4	11	8	5	13	—	—	—	—	—	—	8	5	13
12	12	24	17	16	33	1	1	2	—	—	—	18	17	35
19	16	35	25	21	46	1	1	2	—	—	—	26	22	48
—	—	—	—	—	—	—	—	—	—	—	—	—	—	—
13	3	16	11	5	16	1	—	1	—	—	—	12	5	17
13	3	16	11	5	16	1	—	1	—	—	—	12	5	17
—	—	—	—	—	—	—	—	—	—	—	—	—	—	—
4	17	21	2	12	14	1	2	3	—	—	—	3	14	17
4	17	21	2	12	14	1	2	3	—	—	—	3	14	17
—	—	—	—	—	—	—	—	—	—	—	—	—	—	—
—	—	—	—	—	—	—	—	—	—	—	—	—	—	—
—	—	—	—	—	—	—	—	—	—	—	—	—	—	—
7	4	11	8	5	13	—	—	—	—	—	—	8	5	13
29	32	61	30	33	63	3	3	6	—	—	—	33	36	69
36	36	72	38	38	76	3	3	6	—	—	—	41	41	82

CONVENÇÃO CONVENTION	Sexo masculino Sexe masculin	}	M
			Sexo feminino Sexe féminin
	Total Total	}	T

População por districtos, segundo os defeitos physi
Population par districts, d'après les défauts phy

(CONTINUA)

Estado civil État civil	Idade Âge	CEGOS AVEUGLES								
		Brazileiros Brésiliens			Estrangeiros Étrangers			Nacionalidade ignorada Nationalité inconnue		
		M	F	T	M	F	T	M	F	T

DISTRICTO

Solteiro..... Célibataire	0 a 14 annos..... ans	14	7	21	2	1	3	—	—	—
	15 e + ".....	21	12	33	5	2	7	—	—	—
	Total.....	35	19	54	7	3	10	—	—	—
Casado..... Marié	0 a 14 annos..... ans	—	—	—	—	—	—	—	—	—
	15 e + ".....	22	5	27	7	3	10	—	—	—
	Total.....	22	5	27	7	3	10	—	—	—
Viuvo..... Veuf	0 a 14 annos..... ans	—	—	—	—	—	—	—	—	—
	15 e + ".....	5	21	26	4	7	11	—	—	—
	Total.....	5	21	26	4	7	11	—	—	—
Ignorado..... Inconnu	0 a 14 annos..... ans	—	—	—	—	—	—	—	—	—
	15 e + ".....	—	—	—	—	—	—	—	—	—
	Total.....	—	—	—	—	—	—	—	—	—
TOTAL.....	0 a 14 annos..... ans	14	7	21	2	1	3	—	—	—
	15 e + ".....	48	38	86	16	12	28	—	—	—
	Total.....	62	45	107	18	13	31	—	—	—

DISTRICTO

Solteiro..... Célibataire	0 a 14 annos..... ans	3	5	8	—	—	—	—	—	—
	15 e + ".....	29	19	48	4	—	4	—	—	—
	Total.....	32	24	56	4	—	4	—	—	—
Casado..... Marié	0 a 14 annos..... ans	—	—	—	—	—	—	—	—	—
	15 e + ".....	21	8	29	12	3	15	—	—	—
	Total.....	21	8	29	12	3	15	—	—	—
Viuvo..... Veuf	0 a 14 annos..... ans	—	—	—	—	—	—	—	—	—
	15 e + ".....	5	22	27	—	4	4	—	—	—
	Total.....	5	22	27	—	4	4	—	—	—
Ignorado..... Inconnu	0 a 14 annos..... ans	—	—	—	—	—	—	—	—	—
	15 e + ".....	—	—	—	—	—	—	—	—	—
	Total.....	—	—	—	—	—	—	—	—	—
TOTAL.....	0 a 14 annos..... ans	3	5	8	—	—	—	—	—	—
	15 e + ".....	55	49	104	16	7	23	—	—	—
	Total.....	58	54	112	16	7	23	—	—	—

cos, a idade, o sexo, o estado civil e a nacionalidade

siques, l'âge, le sexe, l'état civil et la nationalité

ção - suite)

Total Total			SURDOS-MUDOS SOURDS-MUETS									Total Total		
			Brazileiros Brésiliens			Estrangeiros Étrangers			Nacionalidade ignorada Nationalité inconnue					
M	F	T	M	F	T	M	F	T	M	F	T	M	F	T

DE INHAÚMA

16	8	24	15	8	23	—	—	—	—	—	—	15	8	23
26	14	40	54	24	78	8	1	9	—	—	—	62	25	87
42	22	64	69	32	101	8	1	9	—	—	—	77	33	110
—	—	—	—	—	—	—	—	—	—	—	—	—	—	—
29	8	37	28	10	38	4	3	7	—	—	—	32	13	45
29	8	37	28	10	38	4	3	7	—	—	—	32	13	45
—	—	—	—	—	—	—	—	—	—	—	—	—	—	—
9	28	37	5	23	28	3	8	11	—	—	—	8	31	39
9	28	37	5	23	28	3	8	11	—	—	—	8	31	39
—	—	—	—	—	—	—	—	—	—	—	—	—	—	—
—	—	—	—	—	—	—	—	—	—	—	—	—	—	—
—	—	—	—	—	—	—	—	—	—	—	—	—	—	—
16	8	24	15	8	23	—	—	—	—	—	—	15	8	23
61	50	114	87	57	144	15	12	27	—	—	—	102	69	171
80	58	138	102	65	167	15	12	27	—	—	—	117	77	194

DE IRAJÁ

3	5	8	16	9	25	—	—	—	—	—	—	16	9	25
33	19	52	36	11	47	—	4	4	—	—	—	36	15	51
36	24	60	52	20	72	—	4	4	—	—	—	52	24	76
—	—	—	—	—	—	—	—	—	—	—	—	—	—	—
33	11	44	18	12	30	7	—	7	—	—	—	25	12	37
33	11	44	18	12	30	7	—	7	—	—	—	25	12	37
—	—	—	—	—	—	—	—	—	—	—	—	—	—	—
5	26	31	4	20	24	—	5	5	—	—	—	4	25	29
5	26	31	4	20	24	—	5	5	—	—	—	4	25	29
—	—	—	—	—	—	—	—	—	—	—	—	—	—	—
—	—	—	—	—	—	—	—	—	—	—	—	—	—	—
—	—	—	—	—	—	—	—	—	—	—	—	—	—	—
3	5	8	16	9	25	—	—	—	—	—	—	16	9	25
71	56	127	58	43	101	7	9	16	—	—	—	65	52	117
74	61	135	74	52	126	7	9	16	—	—	—	81	61	142

CONVENÇÃO } Sexo masculino } M
 CONVENTION } Sexe masculin }
 } Sexo feminino } F
 } Sexe féminin }
 } Total } T
 } Total }

População por districtos, segundo os defeitos physi

Population par districtis, d'après les défauts phy

(CONTINUA)

Estado civil État civil	Idade Âge	CEGOS AVEUGLES								
		Brazileiros Brésiliens			Estrangeiros Étrangers			Nacionalidade ignorada Nationalité inconnue		
		M	F	T	M	F	T	M	F	T

DISTRICTO DE

Solteiro..... Célibataire	0 a 14 annos..... ans	3	—	3	—	—	—	—	—	—	—	—
	15 e + ».....	2	3	5	—	—	—	—	—	—	—	—
	Total.....	5	3	8	—	—	—	—	—	—	—	—
Casado..... Marié	0 a 14 annos..... ans	—	—	—	—	—	—	—	—	—	—	—
	15 e + ».....	5	1	6	—	—	—	—	—	—	—	—
	Total.....	5	1	6	—	—	—	—	—	—	—	—
Viuvo..... Veuf	0 a 14 annos..... ans	—	—	—	—	—	—	—	—	—	—	—
	15 e + ».....	1	5	6	—	1	1	—	—	—	—	—
	Total.....	1	5	6	—	1	1	—	—	—	—	—
Ignorado..... Inconnu	0 a 14 annos..... ans	—	—	—	—	—	—	—	—	—	—	—
	15 e + ».....	—	—	—	—	—	—	—	—	—	—	—
	Total.....	—	—	—	—	—	—	—	—	—	—	—
TOTAL.....	0 a 14 annos..... ans	3	—	3	—	—	—	—	—	—	—	—
	15 e + ».....	8	9	17	—	1	1	—	—	—	—	—
	Total.....	11	9	20	—	1	1	—	—	—	—	—

DISTRICTO DE

Solteiro..... Célibataire	0 a 14 annos..... ans	5	1	6	—	—	—	—	—	—	—	—
	15 e + ».....	11	7	18	1	—	1	—	—	—	—	—
	Total.....	16	8	24	1	—	1	—	—	—	—	—
Casado..... Marié	0 a 14 annos..... ans	—	—	—	—	—	—	—	—	—	—	—
	15 e + ».....	12	5	17	1	—	1	—	—	—	—	—
	Total.....	12	5	17	1	—	1	—	—	—	—	—
Viuvo..... Veuf	0 a 14 annos..... ans	—	—	—	—	—	—	—	—	—	—	—
	15 e + ».....	4	10	14	—	1	1	—	—	—	—	—
	Total.....	4	10	14	—	1	1	—	—	—	—	—
Ignorado..... Inconnu	0 a 14 annos..... ans	—	—	—	—	—	—	—	—	—	—	—
	15 e + ».....	—	—	—	—	—	—	—	—	—	—	—
	Total.....	—	—	—	—	—	—	—	—	—	—	—
TOTAL.....	0 a 14 annos..... ans	5	1	6	—	—	—	—	—	—	—	—
	15 e + ».....	27	22	49	2	1	3	—	—	—	—	—
	Total.....	32	23	55	2	1	3	—	—	—	—	—

cos, a idade, o sexo, o estado civil e a nacionalidade

siques, l'âge, le sexe, l'état civil et la nationalité

ção—SUITE)

			SURDOS-MUDOS											
			SOURDS-MUETS											
Total Total			Brazileiros Brésiliens			Estrangeiros Étrangers			Nacionalidade ignorada Nationalité inconnue			Total Total		
M	F	T	M	F	T	M	F	T	M	F	T	M	F	T

JACARÉPAGUA

3	—	3	—	1	1	—	—	—	—	—	—	—	1	1
2	3	5	10	2	12	—	—	—	—	—	—	10	2	12
5	3	8	10	3	13	—	—	—	—	—	—	10	3	13
—	—	—	—	—	—	—	—	—	—	—	—	—	—	—
5	1	6	4	2	6	—	—	—	—	—	—	4	2	6
5	1	6	4	2	6	—	—	—	—	—	—	4	2	6
—	—	—	—	—	—	—	—	—	—	—	—	—	—	—
1	6	7	—	—	—	1	1	2	—	—	—	1	1	2
1	6	7	—	—	—	1	1	2	—	—	—	1	1	2
—	—	—	—	—	—	—	—	—	—	—	—	—	—	—
—	—	—	—	—	—	—	—	—	—	—	—	—	—	—
—	—	—	—	—	—	—	—	—	—	—	—	—	—	—
3	—	3	—	1	1	—	—	—	—	—	—	—	1	1
8	10	18	14	4	18	1	1	2	—	—	—	15	5	20
11	10	21	14	5	19	1	1	2	—	—	—	15	6	21

CAMPO GRANDE

5	1	6	3	2	5	—	—	—	—	—	—	3	2	5
12	7	19	8	8	16	2	—	2	—	—	—	10	8	18
17	8	25	11	10	21	2	—	2	—	—	—	13	10	23
—	—	—	—	—	—	—	—	—	—	—	—	—	—	—
13	5	18	4	1	5	1	1	2	—	—	—	5	2	7
13	5	18	4	1	5	1	1	2	—	—	—	5	2	7
—	—	—	—	—	—	—	—	—	—	—	—	—	—	—
4	11	15	—	7	7	—	—	—	—	—	—	—	7	7
4	11	15	—	7	7	—	—	—	—	—	—	—	7	7
—	—	—	—	—	—	—	—	—	—	—	—	—	—	—
—	—	—	—	—	—	—	—	—	—	—	—	—	—	—
—	—	—	—	—	—	—	—	—	—	—	—	—	—	—
5	1	6	3	2	5	—	—	—	—	—	—	3	2	5
29	23	52	12	16	28	3	1	4	—	—	—	15	17	32
34	24	58	15	18	33	3	1	4	—	—	—	18	19	37

CONVENÇÃO } Sexo masculino } M
 CONVENTION } Sexe masculin }
 } Sexo feminino } F
 } Sexe féminin }
 } Total } T
 } Total }

População por districtos, segundo os defeitos physi

Population par districts, d'après les défauts phy

(CONTINUA)

Estado civil État civil	Idade Âge	CEGOS AVEUGLES								
		Brazileiros Brésiliens			Estrangeiros Étrangers			Nacionalidade ignorada Nationalité inconnue		
		M	F	T	M	F	T	M	F	T

DISTRICTO DE

Solteiro..... Célibataire	0 a 14 annos..... ans	1	2	3	—	—	—	—	—	—
	15 e + ».....	4	2	6	—	—	—	—	—	—
	Total.....	5	4	9	—	—	—	—	—	—
Casado..... Marié	0 a 14 annos..... ans	—	—	—	—	—	—	—	—	—
	15 e + ».....	2	1	3	—	—	—	—	—	—
	Total.....	2	1	3	—	—	—	—	—	—
Viuvo..... Veuf	0 a 14 annos..... ans	—	—	—	—	—	—	—	—	—
	15 e + ».....	1	3	4	—	1	1	—	—	—
	Total.....	1	3	4	—	1	1	—	—	—
Ignorado..... Inconnu	0 a 14 annos..... ans	—	—	—	—	—	—	—	—	—
	15 e + ».....	—	—	—	—	—	—	—	—	—
	Total.....	—	—	—	—	—	—	—	—	—
TOTAL.....	0 a 14 annos..... ans	1	2	3	—	—	—	—	—	—
	15 e + ».....	7	6	13	—	1	1	—	—	—
	Total.....	8	8	16	—	1	1	—	—	—

DISTRICTO DE

Solteiro..... Célibataire	0 a 14 annos..... ans	—	1	1	—	—	—	—	—	—
	15 e + ».....	5	2	7	—	—	—	—	—	—
	Total.....	5	3	8	—	—	—	—	—	—
Casado..... Marié	0 a 14 annos..... ans	—	—	—	—	—	—	—	—	—
	15 e + ».....	1	2	3	—	—	—	—	—	—
	Total.....	1	2	3	—	—	—	—	—	—
Viuvo..... Veuf	0 a 14 annos..... ans	—	—	—	—	—	—	—	—	—
	15 e + ».....	1	1	2	—	2	2	—	—	—
	Total.....	1	1	2	—	2	2	—	—	—
Ignorado..... Inconnu	0 a 14 annos..... ans	—	—	—	—	—	—	—	—	—
	15 e + ».....	—	—	—	—	—	—	—	—	—
	Total.....	—	—	—	—	—	—	—	—	—
TOTAL.....	0 a 14 annos..... ans	—	1	1	—	—	—	—	—	—
	15 e + ».....	7	5	12	—	2	2	—	—	—
	Total.....	7	6	13	—	2	2	—	—	—

cos, a idade, o sexo, o estado civil e a nacionalidade

siques, l'âge, le sexe, l'état civil et la nationalité

ção - SUITE)

Total Total			SURDOS-MUDOS SOURDS-MUETS									Total Total		
			Brazileiros Brésiliens			Estrangeiros Étrangers			Nacionalidade ignorada Nationalité inconnue					
M	F	T	M	F	T	M	F	T	M	F	T	M	F	T

GUARATIBA

1	2	3	1	—	1	—	—	—	—	—	—	1	—	1
4	2	6	1	—	1	—	—	—	—	—	—	1	—	1
5	4	9	2	—	2	—	—	—	—	—	—	2	—	2
—	—	—	—	—	—	—	—	—	—	—	—	—	—	—
2	1	3	—	—	—	—	—	—	—	—	—	—	—	—
2	1	3	—	—	—	—	—	—	—	—	—	—	—	—
—	—	—	—	—	—	—	—	—	—	—	—	—	—	—
1	4	5	—	—	—	—	—	—	—	—	—	—	—	—
1	4	5	—	—	—	—	—	—	—	—	—	—	—	—
—	—	—	—	—	—	—	—	—	—	—	—	—	—	—
—	—	—	—	—	—	—	—	—	—	—	—	—	—	—
1	2	3	1	—	1	—	—	—	—	—	—	1	—	1
7	7	14	1	—	1	—	—	—	—	—	—	1	—	1
8	9	17	2	—	2	—	—	—	—	—	—	2	—	2

SANTA CRUZ

—	1	1	—	1	1	—	—	—	—	—	—	—	1	1
5	2	7	3	5	8	—	—	—	—	—	—	3	5	8
5	3	8	3	6	9	—	—	—	—	—	—	3	6	9
—	—	—	—	—	—	—	—	—	—	—	—	—	—	—
1	2	3	3	2	5	1	1	2	—	—	—	4	3	7
1	2	3	3	2	5	1	1	2	—	—	—	4	3	7
—	—	—	—	—	—	—	—	—	—	—	—	—	—	—
1	3	4	1	7	8	2	—	2	—	—	—	3	7	10
1	3	4	1	7	8	2	—	2	—	—	—	3	7	10
—	—	—	—	—	—	—	—	—	—	—	—	—	—	—
—	—	—	—	—	—	—	—	—	—	—	—	—	—	—
—	—	—	—	—	—	—	—	—	—	—	—	—	—	—
—	1	1	—	1	1	—	—	—	—	—	—	—	1	1
7	7	14	7	14	21	3	1	4	—	—	—	10	15	25
7	8	15	7	15	22	3	1	4	—	—	—	10	16	26

CONVENÇÃO { Sexo masculino } M
 CONVENTION { Sexe masculin } M
 { Sexo feminino } F
 { Sexe féminin } F
 { Total } T
 { Total } T

População por districtos, segundo os defeitos physi
 Population par districts, d'après les défauts phy
 (CONCLU

Estado civil État civil	Idade Âge	CEGOS AVEUGLES								
		Brazileiros Brésiliens			Estrangeiros Étrangers			Nacionalidade ignorada Nationalité inconnue		
		M	F	T	M	F	T	M	F	T

DISTRICTO

Solteiro..... Célibataire	0 a 14 annos..... ans	1	—	1	—	—	—	—	—	—	—	—
	15 e + ".....	1	2	3	—	—	—	—	—	—	—	—
	Total.....	2	2	4	—	—	—	—	—	—	—	—
Casado..... Marié	0 a 14 annos..... ans	—	—	—	—	—	—	—	—	—	—	—
	15 e + ".....	4	—	4	1	—	1	—	—	—	—	—
	Total.....	4	—	4	1	—	1	—	—	—	—	—
Viuvo..... Veuf	0 a 14 annos..... ans	—	—	—	—	—	—	—	—	—	—	—
	15 e + ".....	2	1	3	—	—	—	—	—	—	—	—
	Total.....	2	1	3	—	—	—	—	—	—	—	—
Ignorado..... Inconnu	0 a 14 annos..... ans	—	—	—	—	—	—	—	—	—	—	—
	15 e + ".....	—	—	—	—	—	—	—	—	—	—	—
	Total.....	—	—	—	—	—	—	—	—	—	—	—
TOTAL.....	0 a 14 annos..... ans	1	—	1	—	—	—	—	—	—	—	—
	15 e + ".....	7	3	10	1	—	1	—	—	—	—	—
	Total.....	8	3	11	1	—	1	—	—	—	—	—

DISTRICTO DE

Solteiro..... Célibataire	0 a 14 annos..... ans	—	—	—	—	—	—	—	—	—	—	—
	15 e + ".....	1	5	6	—	1	1	—	—	—	—	—
	Total.....	1	5	6	—	1	1	—	—	—	—	—
Casado..... Marié	0 a 14 annos..... ans	—	—	—	—	—	—	—	—	—	—	—
	15 e + ".....	4	—	4	3	1	4	—	—	—	—	—
	Total.....	4	—	4	3	1	4	—	—	—	—	—
Viuvo..... Veuf	0 a 14 annos..... ans	—	—	—	—	—	—	—	—	—	—	—
	15 e + ".....	—	5	5	—	—	—	—	—	—	—	—
	Total.....	—	5	5	—	—	—	—	—	—	—	—
Ignorado..... Inconnu	0 a 14 annos..... ans	—	—	—	—	—	—	—	—	—	—	—
	15 e + ".....	—	—	—	—	—	—	—	—	—	—	—
	Total.....	—	—	—	—	—	—	—	—	—	—	—
TOTAL.....	0 a 14 annos..... ans	—	—	—	—	—	—	—	—	—	—	—
	15 e + ".....	5	10	15	3	2	5	—	—	—	—	—
	Total.....	5	10	15	3	2	5	—	—	—	—	—

cos, a idade, o sexo, o estado civil e a nacionalidade

siques, l'âge, le sexe, l'état civil et la nationalité

SÃO - FIN)

SURDOS-MUDOS														
SOURDS-MUETS														
Total Total			Brazileiros Brésiliens			Estrangeiros Étrangers			Nacionalidade ignorada Nationalité inconnue			Total Total		
M	F	T	M	F	T	M	F	T	M	F	T	M	F	T

DE ILHAS


1	—	1	—	—	—	—	—	—	—	—	—	—	—	—
1	2	3	8	5	13	—	—	—	—	—	—	8	5	13
2	2	4	8	5	13	—	—	—	—	—	—	8	5	13
—	—	—	—	—	—	—	—	—	—	—	—	—	—	—
5	—	5	—	1	1	—	—	—	—	—	—	—	1	1
5	—	5	—	1	1	—	—	—	—	—	—	—	1	1
—	—	—	—	—	—	—	—	—	—	—	—	—	—	—
2	1	3	1	2	3	—	—	—	—	—	—	1	2	3
2	1	3	1	2	3	—	—	—	—	—	—	1	2	3
—	—	—	—	—	—	—	—	—	—	—	—	—	—	—
—	—	—	—	—	—	—	—	—	—	—	—	—	—	—
—	—	—	—	—	—	—	—	—	—	—	—	—	—	—
1	—	1	—	—	—	—	—	—	—	—	—	—	—	—
8	3	11	9	8	17	—	—	—	—	—	—	9	8	17
9	3	12	9	8	17	—	—	—	—	—	—	9	8	17

COPACABANA

—	—	—	—	—	—	—	1	1	—	—	—	—	1	1
1	6	7	4	6	10	—	1	1	—	—	—	4	7	11
1	6	7	4	6	10	—	2	2	—	—	—	4	8	12
—	—	—	—	—	—	—	—	—	—	—	—	—	—	—
7	1	8	3	—	3	—	—	—	—	—	—	3	—	3
7	1	8	3	—	3	—	—	—	—	—	—	3	—	3
—	—	—	—	—	—	—	—	—	—	—	—	—	—	—
—	5	5	—	3	3	—	1	1	—	—	—	—	4	4
—	5	5	—	3	3	—	1	1	—	—	—	—	4	4
—	—	—	—	—	—	—	—	—	—	—	—	—	—	—
—	—	—	—	—	—	—	—	—	—	—	—	—	—	—
—	—	—	—	—	—	—	—	—	—	—	—	—	—	—
—	—	—	—	—	—	—	1	1	—	—	—	—	1	1
8	12	20	7	9	16	—	2	2	—	—	—	7	11	18
8	12	20	7	9	16	—	3	3	—	—	—	7	12	19



Escola Benjamin Constant



Escola Joaquim Nabuco




Escola Barth




Escola Profissional Rivadavia Corrêa



Instituto Profissional João Alfredo



Escola Nilo Peçanha



Escola Profissional Wenceslau Braz

PROFISSÕES
PROFESSIONS

CONVENÇÃO CONVENTION	Sexo masculino Sexe masculin	} M
	Sexo feminino Sexe féminin	
	Total Total	} T

População total (urbana, suburbana e marítima)
Population totale (urbaine, suburbaine et maritime)

PROFISSÕES PROFESSIONS			POPULAÇÃO POPULATION						
			Brazileiros Brésiliens			Estrangeiros (*) Étrangers			
			M	F	T	M	F	T	
Produção da materia prima (Production de la matière pre- mière)....	Exploração do solo e sub-solo (Exploitation du sol et du sous- sol)	Exploração do solo (Exploitation du sol)....	15.055	1.270	16.335	9.083	273	9.356	
		Agricultura, etc. (Agriculture, etc.) Criação (Élevage) Caça e pesca (Chasse et pêche)	581 1.785	6 1	587 1.786	422 892	5 2	427 894	
Transformação e emprego da materia prima (Transformation et emploi de la matière première)....	Industrias... (Industries)	Extracção de materias minerais. (Extraction de matières minerales)	567	—	567	626	—	626	
		Segundo a natureza da materia prima (D'après la nature de la matière première).	37	—	37	18	—	18	
		Textis (Textiles).....	6.717	4.747	11.464	2.335	1.101	3.436	
		Couros, peles, etc. (Cours, peaux, etc.)	916	268	1.184	280	99	379	
		Madeiras (Bois)	8.484	8	8.492	8.508	2	8.510	
		Metallurgia (Métallurgie)....	11.352	1	11.353	4.538	2	4.540	
		Ceramica (Céramique).....	333	9	342	362	2	364	
		Productos chimicos e analogos (Produits chimiques et produits analogues)	210	71	281	150	14	164	
		Alimentação (Alimentation)....	2.645	155	2.800	2.975	28	3.003	
		Vestuario e toucador (Habillement et toilette).....	9.845	25.916	35.761	10.911	8.199	19.110	
Administração e profissões libe- raes (Adminis- tration et profes- sions libérales).....	Administração (Administration)	Mobiliario (Ameublement).....	612	12	624	600	14	614	
		Edificação (Bâtiment).....	16.222	—	16.222	10.153	—	10.153	
		Apparelhos de transportes (Appareils de transports)	207	—	207	115	—	115	
		Produção e transmissão de forças phy- sicas (Production et transmission de forces physiques).....	3.229	—	3.229	910	—	910	
		Relat. ás sciencias, letras e artes. In- dustrias de luxo (Relat. aux sciences, lettres et arts. Industries de luxe)	5.607	205	5.812	1.633	23	1.656	
		Outras (Autres)	1.702	466	2.168	1.374	65	1.439	
		Transportes... (Transports)	Maritimos e fluviacos (Maritimes et par fleuves). Terrestres e aereos (Terrestres et aériens). Correios, telegraphos e telephones (Postes, télégraphes et téléphones).	12.161 11.619	19	12.180 11.619	4.837 12.115	2	4.839 12.115
		Commercio... (Commerce)	Bancos, cambio, seguro, commissões, etc. (Banques, change, assurance, commissions, etc.) Commercio propriamente dito (Commerce proprement dit) Outras especies de commercio (Commerces divers)	1.952 32.770 3.859	34 1.435 240	1.986 34.205 4.129	831 43.963 1.773	20 1.193 172	851 45.136 1.945
		Força publica. (Force publique)	Exercito (Armée de terre) Armada (Armée de mer). Policia (Police)..... Bombeiros (Pompiers).....	1.782 9.405 1.914 6.766 178 3.755 58 771	— — — — — — — —	1.782 9.405 1.914 6.766 178 3.755 58 771	30 19 28 47 12 42 9 19	— — — — — — — —	
		Diversas..... (Divers)	Mal definidas (Mal déterminées).....	Publica (Publique). Federal (Service de la Fédération). Estadual (Service des États). Municipal (Service du Muncipe).	13.657 309 4.462	668 20 378	19.345 329 4.840	619 14 405	4 2 5
Particular (Privée)	6.056			419	6.475	3.186	124	3.310	
Religiosas (Religieuses)....	325			316	641	291	246	537	
Judiciarias (Judiciares)....	3.305			8	3.313	162	1	163	
Medicas (Médicales)....	4.863			837	5.700	686	343	1.029	
Magisterio (Enseignement)....	1.014			5.391	6.405	370	586	956	
Sciencias, letras e artes (Sciences, lettres et arts)	4.739			1.202	5.941	1.809	717	2.526	
Pessoas que vivem de suas rendas (Personnes vivant de leurs revenus)	2.234			1.835	4.069	1.356	482	1.838	
Serviço domestico (Travail domestique).....	8.265			48.366	56.631	4.585	10.501	15.086	
Profissão não declarada e sem pro- fissão (Profession non déclarée et sans profession)	18.689			3.157	21.846	12.971	648	13.619	
TOTAL GERAL (Total général)...		Profissão não declarada e sem pro- fissão (Profession non déclarée et sans profession)	168.432 17.113 8.764	171.642 45.499 159.473	340.074 62.612 168.237	5.205 868 2.854	5.746 3.569 4.437	10.951 4.437 52.593	
			442.424	475.057	917.481	155.130	83.999	239.129	

(*) Inclusive os estrangeiros que adoptaram a nacionalidade brasileira. (Y compris les étrangers qui ont adopté la nationalité)

segundo as profissões, o sexo e a nacionalidade

d'après les professions, le sexe et la nationalité

TOTAL									POPULAÇÃO URBANA								
TOTALES									POPULATION URBAINE								
Nacionalidade ignorada Nationalité inconnue			Total Total			Brasileiros Brésiliens			Estrangeiros (*) Étrangers			Nacionalidade ignorada Nationalité inconnue			Total Total		
M	F	T	M	F	T	M	F	T	M	F	T	M	F	T	M	F	T
17	—	17	24.165	1 543	25.708	2.745	158	2.903	4.748	68	4.816	12	—	12	7.505	226	7.731
4	2	6	1.007	13	1.020	333	6	339	321	5	326	3	2	5	657	13	670
4	—	4	2.681	3	2.684	313	1	314	829	2	831	3	—	3	1.145	3	1.148
1	—	1	1 194	—	1 194	—	—	259	422	—	422	1	—	1	682	—	682
3	—	3	58	—	58	25	—	25	17	—	17	3	—	3	45	—	45
6	8	14	9.058	5.856	14.914	4.448	3.061	7.509	2.073	991	3.064	3	8	11	6.524	4.060	10.584
1	—	1	1.197	367	1.564	511	195	706	186	80	266	1	—	1	698	275	973
5	—	5	16.997	10	17.007	4.830	8	4.838	6.950	2	6.952	4	—	4	11.784	10	11.794
5	—	5	15.895	3	15.898	6.596	1	6.597	3.572	2	3.574	2	—	2	10.170	3	10.173
—	—	—	695	11	706	136	9	145	172	1	173	—	—	—	308	10	318
1	—	1	361	85	446	130	55	185	109	13	122	1	—	1	210	68	308
6	2	8	5.626	185	5.811	1.807	108	1.910	2.563	28	2.591	5	2	7	4.375	133	4.508
3	17	20	20.759	34.132	54.891	6.481	19.236	25.717	9.373	7.438	16.811	2	15	17	15.856	26.689	42.545
1	—	1	1.213	26	1.239	401	11	412	570	12	582	1	—	1	972	23	995
8	—	8	26.383	—	26.383	9.595	—	9.595	7.992	—	7.992	6	—	6	17.593	—	17.593
—	—	—	322	—	322	126	—	126	80	—	80	—	—	—	206	—	206
—	—	—	4.139	—	4.139	2.153	—	2.153	719	—	719	—	—	—	2.872	—	2.872
1	1	2	7.241	229	7.470	3.686	133	3.819	1.344	19	1.363	1	1	2	5.031	153	5.184
—	—	—	3.076	531	3.607	1.346	244	1.590	1.220	53	1.273	—	—	—	2.566	297	2.863
79	—	79	17.077	21	17.098	6.745	9	6.754	3.187	1	3.188	7	—	7	9.939	10	9.949
39	—	39	23.773	—	23.773	7.319	—	7.319	10.786	—	10.786	12	—	12	18.117	—	18.117
3	—	3	2.203	1.033	3.236	1.338	855	2.193	110	62	172	2	—	2	1.450	917	2.367
—	—	—	2.783	54	2.837	1.695	31	1.726	754	19	773	—	—	—	2.449	50	2.499
31	—	31	76.764	2.628	79.392	24.968	1.178	26.146	38.962	1.056	40.018	28	—	28	63.958	2.234	66.192
3	—	3	5.665	412	6.077	3.402	216	3.618	1.601	165	1.766	3	—	3	5.006	381	5.387
—	—	—	1.812	—	1.812	1.270	—	1.270	29	—	29	—	—	—	1.299	—	1.299
—	—	—	9.424	—	9.424	4.153	—	4.153	14	—	14	—	—	—	4.172	—	4.172
—	—	—	1.942	—	1.942	1.181	—	1.181	19	—	19	—	—	—	1.200	—	1.200
—	—	—	6.813	—	6.813	3.104	—	3.104	16	—	16	—	—	—	3.120	—	3.120
—	—	—	190	—	190	132	—	132	10	—	10	—	—	—	142	—	142
—	—	—	3.797	—	3.797	2.686	—	2.686	27	—	27	—	—	—	2.713	—	2.713
—	—	—	67	—	67	50	—	50	7	—	7	—	—	—	57	—	57
—	—	—	790	—	790	601	—	601	14	—	14	—	—	—	615	—	615
—	—	—	19.276	692	19.968	12.514	510	13.024	450	3	453	—	—	—	12.964	513	13.477
—	—	—	323	22	345	277	19	296	12	2	14	—	—	—	289	21	310
—	—	—	4.867	383	5.250	2.635	325	2.960	305	4	309	—	—	—	2.940	329	3.269
7	—	7	9.249	543	9.792	4.430	327	4.757	2.771	113	2.884	2	—	2	7.203	440	7.643
—	—	—	616	562	1.178	285	286	571	256	232	488	—	—	—	541	518	1.059
—	—	—	3.467	9	3.476	2.971	8	2.979	143	1	144	—	—	—	3.114	9	3.123
4	—	4	5.553	1 180	6.733	4.237	655	4.892	630	313	943	1	—	1	4.868	968	5.836
—	2	2	1.384	5 979	7.363	808	4.699	5.507	347	564	911	2	—	2	1.155	5.265	6.420
1	1	2	6.549	1.920	8.469	4.023	1.053	5.076	1 663	702	2.365	1	1	2	5.687	1.756	7.443
3	—	3	3.593	2.317	5.910	1.615	1.536	3.151	1.052	407	1.459	3	—	3	2.670	1.943	4.613
7	28	35	12.857	58.895	71.752	6.454	39.757	46.211	4.150	9.796	13.946	7	24	31	10.611	49.577	60.188
141	53	194	31.801	3.858	35.659	12.196	2.491	14 687	10.921	585	11.506	123	48	171	23.240	3.124	26.364
87	83	170	173.724	177.471	351.195	102.337	106.526	208.863	4.204	4.644	8.848	68	68	136	106.609	111.238	217.847
17	29	46	17.998	49.097	67.095	11.241	29.217	40.458	694	2.889	3.583	13	24	37	11.928	32.130	44.058
265	284	549	11.883	209.496	221.379	6.211	101.217	107.428	2.358	40.020	42.378	149	197	346	8.718	141.434	150.152
753	510	1.263	598.307	559.566	1.157.873	276.804	314.136	590.940	128.732	70.292	199.024	467	392	859	406.003	384.820	790.823

brésilienne.)

CONVENÇÃO CONVENTION	Sexo masculino Sexe masculin	} M
	Total Total	} T

População total (urbana, suburbana e marítima)
Population totale (urbaine, suburbaine et maritime)

PROFISSÕES PROFESSIONS		POPULAÇÃO POPULATION							
		Brazileiros Brésiliens			Estrangeiros (*) Étrangers				
		M	F	T	M	F	T		
Produção da matéria prima (<i>Production de la matière pre- mière</i>).....	Exploração do solo e sub-solo (<i>Exploitation du sol et du sous- sol</i>).....	Exploração do solo (Agricultura, etc. (<i>Agriculture, etc.</i>)....	12.314	1.112	13.426	4.280	205	4.485	
		Criação (<i>Élevage</i>).....	248	—	248	96	—	96	
		Caça e pesca (<i>Chasse et pêche</i>).....	1.468	—	1.468	63	—	63	
		Extracção de matérias minerais. (<i>Extraction de matières minérales</i>).....	Pedreiras (<i>Chêrrières</i>)	308	—	308	199	—	199
			Minas, salinas, etc. (<i>Mines, salines, etc.</i>)	12	—	12	1	—	1
		Segundo a natureza da matéria prima (<i>D'après la nature de la matière première</i>).....	Textis (<i>Textiles</i>).....	2.269	1.686	3.955	262	110	372
			Couros, pelles, etc. (<i>Cuir, peaux, etc.</i>).....	402	73	475	94	19	113
			Madeiras (<i>Bois</i>).....	3.624	—	3.624	1.418	—	1.418
			Metallurgia (<i>Métallurgie</i>).....	4.491	—	4.491	821	—	821
			Cerâmica (<i>Céramique</i>).....	196	—	196	190	1	191
Transformação e emprego da matéria prima (<i>Transformation et emploi de la matière pre- mière</i>).....	Indústrias..... (<i>Industries</i>)	Segundo a ap- plicação da matéria prima (<i>D'après l'ap- plication de la matière pre- mière</i>).....	Productos químicos e analogos (<i>Pro- duits chimiques et produits analogues</i>)	80	16	96	41	1	42
			Alimentação (<i>Alimentation</i>).....	826	52	878	407	—	407
			Vestuario e tocador (<i>Habillement et toilette</i>).....	3.353	6.680	10.033	1.535	760	2.295
			Mobiliário (<i>Ameublement</i>).....	211	1	212	30	2	32
			Edificação (<i>Bâtiment</i>).....	6.602	—	6.602	2.109	—	2.109
			Apparelhos de transportes (<i>Appareils de transports</i>).....	70	—	70	23	—	23
			Produção e transmissão de forças phy- sicas (<i>Production et transmission de forces physiques</i>).....	1.072	—	1.072	185	—	185
			Relat. as sciencias, letras e artes. Indú- strias de luxo (<i>Relat. aux sciences, lettres et arts. Industries de luxe</i>).....	1.908	72	1.980	244	4	248
			Outras (<i>Autres</i>).....	351	221	572	153	12	165
			Transportes..... (<i>Transports</i>)		Marítimos e fluviaes (<i>Maritimes et par fleuves</i>).....	2.432	—	2.432	464
Terrestres e aéreos (<i>Terrestres et aériens</i>).....	4.289	—			4.289	1.250	—	1.250	
Correios, telegraphos e telephones (<i>Postes, télégraphes et téléphones</i>).....	683	108			791	24	8	32	
Comercio..... (<i>Commerce</i>)		Bancos, cambio, seguro, commissões, etc. (<i>Banques, change, assurance, commissions, etc.</i>).....	256	3	259	77	1	78	
		Comercio propriamente dito (<i>Commerce proprement dit</i>)	7.789	256	8.045	4.967	137	5.104	
		Outras especies de commercio (<i>Commerces divers</i>).....	483	24	507	162	2	164	
Administração e profissões libe- raes (<i>Adminis- tration et profes- sions libérales</i>).....	Força publica.. (<i>Force publique</i>)	Exercito (<i>Armée de terre</i>)..	Officiaes (<i>Officiers</i>).....	511	—	511	1	—	1
			Praças (<i>Soldats</i>).....	5.228	—	5.228	5	—	5
		Armada (<i>Armée de mer</i>)..	Officiaes (<i>Officiers</i>).....	157	—	157	4	—	4
			Praças (<i>Soldats</i>).....	422	—	422	4	—	4
		Polícia (<i>Police</i>).....	Officiaes (<i>Officiers</i>).....	45	—	45	1	—	1
			Praças (<i>Soldats</i>).....	1.067	—	1.067	15	—	15
Bombeiros (<i>Pompiers</i>).....	Officiaes (<i>Officiers</i>).....	8	—	8	2	—	2		
	Praças (<i>Soldats</i>).....	156	—	156	4	—	4		
Administração (<i>Adminis- tration</i>).....	Publica (<i>Publique</i>)..	Federal (<i>Service de la Fédération</i>)	6.136	178	6.314	161	1	162	
		Estadual (<i>Service des Etats</i>).....	32	1	33	2	—	2	
		Municipal (<i>Service du Municipè</i>)	1.818	53	1.871	97	1	98	
	Particular (<i>Privée</i>).....	1.616	92	1.708	406	11	417		
Profissões libe- raes (<i>Profes- sions libérales</i>)		Religiosas (<i>Religieuses</i>).....	40	28	68	35	14	49	
		Judiciarias (<i>Judiciaires</i>).....	324	—	324	19	—	19	
		Médicas (<i>Médicales</i>).....	572	182	754	52	30	82	
		Magisterio (<i>Enseignement</i>).....	196	692	888	22	22	44	
		Sciencias, letras e artes (<i>Sciences, lettres et arts</i>).....	684	149	833	135	15	150	
Pessoas que vivem de suas rendas (<i>Personnes vivant de leurs revenus</i>).....			617	298	915	304	75	379	
		Serviço domestico (<i>Travail domestique</i>).....	1.620	8.597	10.217	340	700	1.040	
Diversas..... (<i>Divers</i>)	Mal definidas (<i>Mal déterminées</i>).....		6.310	666	6.976	1.971	63	2.034	
		Profissão não declarada e sem pro- fissão (<i>Profession non déclarée et sans profession</i>).....	0 a 14 annos (<i>ans</i>).....	66.048	65.060	131.108	992	1.099	2.091
		15 a 20 » »	5.869	16.264	22.133	194	678	872	
		21 e + » »	2.524	58.143	60.667	482	9.693	10.175	
TOTAL GERAL (<i>Total général</i>).....			157.737	160.707	318.444	24.343	13.664	38.007	

(*) Inclusive os estrangeiros que adoptaram a nacionalidade brasileira. (Y compris les étrangers qui ont adopté la nationalité)

segundo as profissões, o sexo e a nacionalidade

d'après les professions, le sexe et la nationalité

SUBURBANA						POPULAÇÃO MARÍTIMA											
SUBURBAINE						POPULATION MARITIME											
Nacionalidade ignorada			Total			Brazileiros			Estrangeiros (*)			Nacionalidade ignorada			Total		
Nationalité inconnue			Total			Brésiliens			Étrangers			Nationalité inconnue			Total		
M	F	T	M	F	T	M	F	T	M	F	T	M	F	T	M	F	T
5	—	5	16.599	1.317	17.916	6	—	6	55	—	55	—	—	—	61	—	61
1	—	1	345	—	345	—	—	—	5	—	5	—	—	—	5	—	5
1	—	1	1.532	—	1.532	4	—	4	—	—	—	—	—	—	4	—	4
—	—	—	507	—	507	—	—	—	5	—	5	—	—	—	5	—	5
—	—	—	13	—	13	—	—	—	—	—	—	—	—	—	—	—	—
3	—	3	2.534	1.796	4.330	—	—	—	—	—	—	—	—	—	—	—	—
—	—	—	496	92	588	3	—	3	—	—	—	—	—	—	3	—	3
1	—	1	5.043	—	5.043	30	—	30	140	—	140	—	—	—	170	—	170
2	—	2	5.314	—	5.314	265	—	265	145	—	145	—	—	—	411	—	411
—	—	—	386	1	387	1	—	1	—	—	—	—	—	—	1	—	1
—	—	—	121	17	138	—	—	—	—	—	—	—	—	—	—	—	—
1	—	1	1.234	52	1.286	12	—	12	5	—	5	—	—	—	17	—	17
1	2	3	4.889	7.442	12.331	11	—	11	3	1	4	—	—	—	14	1	15
—	—	—	241	3	244	—	—	—	—	—	—	—	—	—	—	—	—
2	—	2	8.713	—	8.713	25	—	25	52	—	52	—	—	—	77	—	77
—	—	—	93	—	93	11	—	11	12	—	12	—	—	—	23	—	23
—	—	—	1.257	—	1.257	4	—	4	6	—	6	—	—	—	10	—	10
—	—	—	2.152	76	2.228	13	—	13	45	—	45	—	—	—	58	—	58
—	—	—	504	233	737	5	1	6	1	—	1	—	—	—	6	1	7
—	—	—	2.896	—	2.896	2.984	10	2.994	1.186	1	1.187	72	—	72	4.242	11	4.253
27	—	27	5.566	—	5.566	11	—	11	79	—	79	—	—	—	90	—	90
—	—	—	707	116	823	40	—	40	5	—	5	1	—	1	46	—	46
—	—	—	333	4	337	1	—	1	—	—	—	—	—	—	1	—	1
3	—	3	12.759	393	13.152	13	1	14	34	—	34	—	—	—	47	1	48
—	—	—	645	26	671	4	—	4	10	5	15	—	—	—	14	5	19
—	—	—	512	—	512	1	—	1	—	—	—	—	—	—	1	—	1
—	—	—	5.233	—	5.233	19	—	19	—	—	—	—	—	—	19	—	19
—	—	—	161	—	161	576	—	576	5	—	5	—	—	—	581	—	581
—	—	—	426	—	426	3.240	—	3.240	27	—	27	—	—	—	3.267	—	3.267
—	—	—	46	—	46	1	—	1	1	—	1	—	—	—	2	—	2
—	—	—	1.082	—	1.082	2	—	2	—	—	—	—	—	—	2	—	2
—	—	—	10	—	10	—	—	—	—	—	—	—	—	—	—	—	—
—	—	—	160	—	160	14	—	14	1	—	1	—	—	—	15	—	15
—	—	—	6.297	179	6.476	7	—	7	8	—	8	—	—	—	15	—	15
—	—	—	34	1	35	—	—	—	—	—	—	—	—	—	—	—	—
—	—	—	1.915	54	1.969	9	—	9	3	—	3	—	—	—	12	—	12
5	—	5	2.027	103	2.130	10	—	10	9	—	9	—	—	—	19	—	19
—	—	—	75	42	117	—	2	2	—	—	—	—	—	—	—	2	2
—	—	—	343	—	343	10	—	10	—	—	—	—	—	—	10	—	10
1	—	1	625	212	837	54	—	54	4	—	4	2	—	2	60	—	60
—	—	—	2.8	714	932	10	—	10	1	—	1	—	—	—	11	—	11
—	—	—	819	164	983	32	—	32	11	—	11	—	—	—	43	—	43
—	—	—	921	373	1.294	2	1	3	—	—	—	—	—	—	2	1	3
—	4	4	1.960	9.301	11.261	191	12	203	95	5	100	—	—	—	286	17	303
15	5	20	8.296	734	9.030	183	—	183	79	—	79	3	—	3	265	—	265
19	15	34	67.059	66.174	133.233	47	56	103	9	3	12	—	—	—	56	59	115
4	5	9	6.067	16.947	23.014	3	18	21	2	2	2	—	—	—	3	20	23
116	87	203	3.122	67.923	71.045	29	113	142	14	26	40	—	—	—	43	139	182
207	118	325	182.287	174.489	356.776	7.883	214	8.097	2.055	43	2.098	79	—	79	10.017	257	10.274

brésilienne.)

CONVENÇÃO CONVENTION	Sexo masculino Sexe masculin	}	M
			Sexo feminino Sexe féminin
	Total Total	T	

População por districtos, segundo as
Population par district, d'après les

PROFISSÕES PROFESSIONS		CANDE						
		Brazileiros Brésiliens			Estrangeiros (*) Étrangers			
		M	F	T	M	F	T	
Produção da materia prima (Production de la matière pre- mière)	Exploração do solo e sub-solo (Exploitation du sol et du sous- sol)	Exploração do solo (Exploitation du sol)...	8	3	11	5	2	7
		Agropecuária, etc. (Agriculture, etc.)... Criação (Élevage)..... Caça e pesca (Chasse et pêche).....	—	—	—	—	1	1
Transformação e emprego da materia prima (Transformation et emploi de la matière pre- mière)	Indústrias..... (Industries)	Extracção de materias mineraes. (Extraction de matières minerales)	—	—	—	—	—	—
		Textis (Textiles).....	—	—	—	—	—	—
		Segundo a natureza da materia prima (D'après la nature de la matière première).....	4	1	5	—	—	—
		Couro, pelles, etc. (Cuir, peaux, etc.).....	3	—	3	9	—	—
		Madeiras (Bois).....	12	—	12	5	—	—
		Metallurgia (Métallurgie).....	1	—	1	—	1	1
		Ceramica (Céramique).....	—	—	—	—	—	—
		Productos chimicos e analogos (Produits chimiques et produits analogues)	—	—	—	—	—	—
		Alimentação (Alimentation)	12	—	12	26	2	28
		Vestuario e toucador (Habille- ment et toilette).....	23	38	61	50	34	84
Transportes..... (Transports)	Segundo a ap- plicação da materia prima (D'après l'ap- plication de la matière pre- mière).....	Mobiliario (Ameublement).....	1	1	2	—	—	
		Edificação (Bâtiment).....	2	—	2	16	—	16
		Apparelhos de transportes (Appareils de transports).....	—	—	—	—	—	—
		Produção e transmissão de forças phy- sicas (Production et transmission de forces physiques).....	8	—	8	5	—	5
		Relat. ás sciencias, letras e artes. In- dustrias de luxo (Relat. aux sciences, lettres et arts. Industries de luxe).....	18	1	19	12	2	14
		Outras (Autres).....	2	2	4	4	—	4
		Maritimos e fluvias (Maritimes et par fleuves).....	68	—	68	32	—	32
		Terrestres e aeros (Terrestres et aériens).....	89	—	89	83	—	83
		Correios, telegraphos e telephones (Postes, télégraphes et téléphones).....	130	1	131	—	—	—
		Commercio..... (Commerce)	Bancos, cambio, seguro, comissões, etc. (Banques, change, assurance, commissions, etc.).....	24	—	24	39	—
Commercio propriamente dito (Commerce proprement dit)	358			7	365	656	12	668
Outras especies de commercio (Commerces divers)	58			2	60	38	—	38
Força publica.. (Force publique)	Exercito (Armée de terre).. Armada (Armée de mer).. Policia (Police)..... Bombeiros (Pompier).....	Officiaes (Officers).....	14	—	14	—	—	
		Praças (Soldats).....	1	—	1	—	—	
		Officiaes (Officers).....	4	—	4	—	—	
		Praças (Soldats).....	16	—	16	—	—	
		Officiaes (Officers).....	—	—	—	—	—	
		Praças (Soldats).....	—	—	—	—	—	
Administração e profissões libe- raes (Adminis- tration et profes- sions libérales)	Administração (Administration).....	Federal (Service de la Fédération)	61	1	62	4	—	
		Estadual (Service des États).....	—	2	2	—	—	
		Municipal (Service du Municipale)	1	1	2	—	—	
		Particular (Privée).....	47	3	50	25	2	27
		Religiosas (Religieuses)	8	—	8	8	—	8
Profissões libe- raes (Profes- sions libérales)	Religiosas (Religieuses)	Judiciarias (Judiciaires).....	15	—	15	1	—	
		Medicas (Médicales).....	22	1	23	7	—	
		Magisterio (Enseignement).....	8	10	18	7	13	20
		Sciencias, letras e artes (Sciences, lettres et arts)	38	12	50	16	4	20
Diversas..... (Divers)	Pessoas que vivem de suas rendas (Personnes vivant de leurs revenus)	Serviço domestico (Travail domestique)	87	197	284	59	62	
		Mal definidas (Mal déterminées).....	67	3	70	74	5	79
		Profissão não declarada e sem pro- fissão (Profession non déclarée et sans profession).....	223	233	456	14	24	38
		0 a 14 annos (ans).....	79	79	158	—	5	5
15 a 20 > >.....	39	281	320	9	148	157		
TOTAL GERAL (Total général).....		1.558	880	2.438	1.203	318	1521	

(*) Inclusive os estrangeiros que adoptaram a nacionalidade brasileira. (Y compris les étrangers qui ont adopté la nationalité)

profissões, o sexo e a nacionalidade

professions, le sexe et la nationalité

LARIA									SANTA RITA								
Nacionalidade ignorada Nationalité inconnue			Total Total			Brazileiros Brésiliens			Estrangeiros (*) Étrangers			Nacionalidade ignorada Nationalité inconnue			Total Total		
M	F	T	M	F	T	M	F	T	M	F	T	M	F	T	M	F	
—	—	—	13	5	18	99	5	104	211	1	212	1	—	1	311	6	
—	—	—	—	1	1	11	—	11	8	—	8	—	—	—	19	—	
—	—	—	—	—	—	9	—	9	5	1	6	—	—	—	14	1	
—	—	—	—	—	—	4	—	4	18	—	18	—	—	—	22	—	
—	—	—	—	—	—	—	—	—	—	—	—	—	—	—	—	—	
—	—	—	—	—	—	207	19	226	68	14	82	—	—	—	275	33	
—	—	—	4	1	5	29	14	43	19	7	26	—	—	—	48	21	
—	—	—	12	—	12	321	—	321	733	—	733	—	—	—	1.054	—	
—	—	—	17	—	17	502	—	502	269	—	269	—	—	—	771	—	
—	—	—	1	1	2	2	—	2	8	—	8	—	—	—	10	—	
—	—	—	—	—	—	2	2	4	12	—	12	—	—	—	14	2	
—	—	—	38	2	40	85	3	88	190	2	192	—	—	—	275	5	
—	—	—	73	72	145	379	824	1.203	900	512	1.412	—	—	—	1.279	1.336	
—	—	—	3	—	3	14	—	14	9	—	9	—	—	—	23	—	
—	—	—	18	—	18	276	—	276	544	—	544	—	—	—	820	—	
—	—	—	—	—	—	5	—	5	4	—	4	—	—	—	9	—	
—	—	—	13	—	13	194	—	194	80	—	80	—	—	—	274	—	
—	—	—	30	3	33	123	3	126	77	2	79	—	—	—	200	5	
—	—	—	6	2	8	11	1	12	55	2	57	—	—	—	66	3	
—	—	—	100	—	100	2.316	9	2.325	1.256	1	1.257	4	—	4	3.576	10	
—	—	—	172	—	172	238	—	238	764	—	764	—	—	—	1.002	—	
—	—	—	130	1	131	43	33	76	9	1	10	—	—	—	52	34	
—	—	—	63	—	63	34	1	35	29	—	29	—	—	—	63	1	
—	—	—	1.014	19	1.033	1.062	44	1.106	2.138	41	2.179	—	—	—	3.200	85	
—	—	—	96	2	98	80	6	86	43	2	45	—	—	—	123	8	
—	—	—	14	—	14	8	—	8	—	—	—	—	—	—	8	—	
—	—	—	1	—	1	135	—	135	—	—	—	—	—	—	135	—	
—	—	—	4	—	4	65	—	65	—	—	—	—	—	—	65	—	
—	—	—	16	—	16	2.390	—	2.390	—	—	—	—	—	—	2.390	—	
—	—	—	—	—	—	5	—	5	—	—	—	—	—	—	5	—	
—	—	—	—	—	—	162	—	162	1	—	1	—	—	—	163	—	
—	—	—	—	—	—	—	—	—	—	—	—	—	—	—	—	—	
—	—	—	—	—	—	4	—	4	—	—	—	—	—	—	4	—	
—	—	—	65	1	66	189	5	194	13	—	13	—	—	—	202	5	
—	—	—	—	2	2	2	—	2	—	—	—	—	—	—	2	—	
—	—	—	1	1	2	26	2	28	5	—	5	—	—	—	31	2	
—	—	—	72	5	77	146	8	154	191	3	194	—	—	—	337	11	
—	—	—	16	—	16	13	6	19	33	—	33	—	—	—	46	6	
—	—	—	16	—	16	20	—	20	3	—	3	—	—	—	23	—	
—	—	—	23	1	24	74	9	83	17	8	25	—	—	—	91	17	
—	—	—	15	23	38	9	77	86	8	7	15	—	—	—	17	81	
—	—	—	54	16	70	89	24	113	54	7	61	—	—	—	143	31	
—	—	—	10	3	13	11	12	23	22	8	30	—	—	—	33	20	
—	—	—	146	259	405	236	510	746	341	150	491	1	1	2	578	661	
—	—	—	143	9	152	561	89	650	1.175	29	1.204	—	—	—	1.736	118	
—	—	—	237	257	494	3.934	4.191	8.125	291	366	657	3	1	4	4.228	4.538	
—	—	—	79	84	163	2.3	982	1.195	57	185	242	1	—	1	271	1.167	
—	—	—	45	429	477	175	3.106	3.281	149	2.492	2.641	2	2	4	326	5.600	
2	1	3	2.763	1.199	3.962	14.513	9.985	24.498	9.809	3.841	13.650	12	4	16	24.334	13.830	

brésilienne.)

CONVENÇÃO CONVENTION	Sexo masculino Sexe masculin	M
	Sexo feminino Sexe féminin	F
	Total Total	T

População por districtos, segundo a
Population par districts, d'après le

(CONTINU)

PROFISSÕES PROFESSIONS		SACRÉ						
		Brazileiros Brésiliens			Estrangeiros (*) Étrangers			
		M	F	T	M	F	T	
Produção da materia prima (Production de la matière pre- mière).....	Exploração do solo e sub-solo (Exploitation du sol et du sous- sol).....	Exploração do solo (Exploitation du sol).....	26	3	29	31	2	33
		Criação (Élevage).....	1	—	1	3	—	3
Transformação e emprego da materia prima (Transformati- on et emploi de la matière pre- mière).....	Indústrias..... (Industries)	Extracção de materias mineraes. (Extraction de matières minerales).....	3	—	3	6	—	6
		Segundo a natureza da materia prima (D'après la nature de la matière première).....	—	—	—	—	—	—
Administração e profissões libe- raes (Adminis- tration et pro- fessions libé- rales).....	Profissões libe- raes (Profes- sions libérales)	Textis (Textiles).....	24	—	24	3	13	16
		Couros, pelles, etc. (Cuir, peaux, etc.).....	28	4	32	13	4	17
Diversas..... (Divers)	Mal definidas (Mal déterminées)	Madeiras (Bois).....	87	—	87	426	—	426
		Metalurgia (Métallurgie).....	87	1	88	172	—	172
Diversas..... (Divers)	Mal definidas (Mal déterminées)	Ceramica (Céramique).....	1	—	1	2	—	2
		Productos chimicos e analogos (Produits chimiques et produits analogues)	5	—	5	—	2	2
Diversas..... (Divers)	Mal definidas (Mal déterminées)	Alimentação (Alimentation).....	109	4	113	209	1	210
		Vestuário e toucador (Habillement et toilette).....	321	539	860	1.128	633	1.761
Diversas..... (Divers)	Mal definidas (Mal déterminées)	Mobiliário (Ameublement).....	5	—	5	11	2	13
		Edificação (Bâtiment).....	132	—	132	338	—	338
Diversas..... (Divers)	Mal definidas (Mal déterminées)	Apparelhos de transportes (Appareils de transports).....	5	—	5	1	—	1
		Produção e transmissão de forças físicas (Production et transmission de forces physiques).....	34	—	34	17	—	17
Diversas..... (Divers)	Mal definidas (Mal déterminées)	Relat. ás sciencias, letras e artes. Indústrias de luxo (Relat. aux sciences, lettres et arts. Industries de luxe).....	136	—	136	177	1	178
		Outras (Autres).....	35	2	37	75	4	79
Diversas..... (Divers)	Mal definidas (Mal déterminées)	Marítimos e fluviaes (Maritimes et par fleuves).....	150	—	150	92	—	92
		Terrestres e aereos (Terrestres et aériens).....	184	—	184	351	—	351
Diversas..... (Divers)	Mal definidas (Mal déterminées)	Correios, telegraphos e telephones (Postes, télégraphes et téléphones).....	57	30	87	12	1	13
		Bancos, cambio, seguro, commissões, etc. (Banques, change, assurance, commissions, etc.).....	11	—	11	44	—	44
Diversas..... (Divers)	Mal definidas (Mal déterminées)	Comercio propriamente dito (Commerce proprement dit)	1.672	73	1.745	4.795	126	4.921
		Outras especies de commercio (Commerces divers).....	153	18	171	117	57	174
Diversas..... (Divers)	Mal definidas (Mal déterminées)	Exercito (Armée de terre).....	10	—	10	—	—	—
		Praças (Soldats).....	41	—	41	—	—	—
Diversas..... (Divers)	Mal definidas (Mal déterminées)	Armada (Armée de mer).....	8	—	8	—	—	—
		Praças (Soldats).....	57	—	57	—	—	—
Diversas..... (Divers)	Mal definidas (Mal déterminées)	Policia (Police).....	3	—	3	—	—	—
		Praças (Soldats).....	10	—	10	—	—	—
Diversas..... (Divers)	Mal definidas (Mal déterminées)	Bombeiros (Pompiers).....	—	—	—	—	—	—
		Praças (Soldats).....	2	—	2	—	—	—
Diversas..... (Divers)	Mal definidas (Mal déterminées)	Publica (Publique).....	207	6	213	11	—	11
		Estadual (Service des États).....	7	—	7	—	—	—
Diversas..... (Divers)	Mal definidas (Mal déterminées)	Municipal (Service du Municipè).....	30	5	35	1	—	1
		Particular (Privée).....	157	16	173	108	—	108
Diversas..... (Divers)	Mal definidas (Mal déterminées)	Religiosas (Religieuses).....	16	1	17	16	—	16
		Judiciarias (Judiciaires).....	49	—	49	5	—	5
Diversas..... (Divers)	Mal definidas (Mal déterminées)	Medicas (Médicales).....	135	13	148	36	6	42
		Magisterio (Enseignement).....	7	82	89	20	11	31
Diversas..... (Divers)	Mal definidas (Mal déterminées)	Sciencias, letras e artes (Sciences, lettres et arts).....	149	50	199	118	38	156
		Pessoas que vivem de suas rendas (Personnes vivant de leurs revenus).....	28	11	39	28	16	44
Diversas..... (Divers)	Mal definidas (Mal déterminées)	Serviço domestico (Travail domestique).....	307	1.036	1.343	377	695	1.072
		Mal definidas (Mal déterminées).....	376	38	414	459	17	476
Diversas..... (Divers)	Mal definidas (Mal déterminées)	Profissão não declarada e sem pro- fissão (Profession non déclarée et sans profession).....	2.016	2.145	4.161	226	271	497
		0 a 14 annos (ans).....	197	581	778	46	156	202
Diversas..... (Divers)	Mal definidas (Mal déterminées)	15 a 20 >.....	94	1.765	1.859	64	2.095	2.159
		21 e + >.....	—	—	—	—	—	—
TOTAL GERAL (Total général).....			7.175	6.423	13.598	9.548	4.151	13.699

(*) Inclusive os estrangeiros que adoptaram a nacionalidade brasileira. (Y compris les étrangers qui ont adopté la nationalité

profissões, o sexo e a nacionalidade

professions, le sexe et la nationalité

(CONTINUAÇÃO - SUITE)

MENTO			SÃO JOSÉ														
Nacionalidade ignorada Nationalité inconnue			Total Total			Brazileiros Brésiliens			Estrangeiros (*) Étrangers			Nacionalidade ignorada Nationalité inconnue			Total Total		
M	F	T	M	F	T	M	F	T	M	F	T	M	F	T	M	F	T
—	—	—	57	5	62	126	4	130	139	2	141	2	—	2	267	6	273
—	—	—	4	—	4	12	—	12	1	—	1	—	—	—	13	—	13
—	—	—	9	—	9	20	—	20	629	—	629	—	—	—	649	—	649
1	—	1	14	—	14	5	—	5	8	—	8	—	—	—	13	—	13
—	—	—	—	—	—	—	—	—	—	—	—	—	—	—	—	—	—
—	—	—	27	13	40	2	1	3	12	—	12	—	—	—	14	1	15
—	—	—	41	8	49	26	6	32	7	2	9	—	—	—	33	8	41
—	—	—	513	—	513	118	—	118	320	—	320	1	—	1	439	—	439
—	—	—	259	1	260	109	—	109	129	—	129	—	—	—	238	—	238
—	—	—	3	—	3	1	—	1	1	—	1	—	—	—	2	—	2
—	—	—	5	2	7	8	4	12	2	—	2	—	—	—	10	4	14
2	—	2	320	5	325	56	9	65	110	—	110	—	—	—	166	9	175
—	2	2	1.449	1.174	2.623	302	596	898	621	492	1.113	—	9	9	923	1.097	2.020
—	—	—	16	2	18	9	—	9	25	—	25	—	—	—	34	—	34
—	—	—	470	—	470	131	—	131	324	—	324	—	—	—	455	—	455
—	—	—	6	—	6	4	—	4	2	—	2	—	—	—	6	—	6
—	—	—	51	—	51	32	—	32	42	—	42	—	—	—	74	—	74
—	—	—	313	1	314	122	1	123	65	1	66	—	—	—	187	2	199
—	—	—	110	6	116	41	—	41	44	—	44	—	—	—	85	—	85
—	—	—	242	—	242	131	—	131	253	—	253	—	—	—	384	—	384
—	—	—	535	—	535	121	—	121	800	—	800	3	—	3	924	—	924
—	—	—	69	31	100	22	12	34	7	—	7	—	—	—	29	12	41
—	—	—	55	—	55	37	2	39	46	—	46	—	—	—	83	2	85
2	—	2	6.469	199	6.668	1.000	57	1.057	2.590	77	2.667	14	—	14	3.601	134	3.735
—	—	—	270	75	345	69	4	73	97	11	108	—	—	—	166	15	181
—	—	—	10	—	10	12	—	12	3	—	3	—	—	—	15	—	15
—	—	—	41	—	41	622	—	622	5	—	5	—	—	—	627	—	627
—	—	—	8	—	8	39	—	39	3	—	3	—	—	—	42	—	42
—	—	—	57	—	57	28	—	28	—	—	—	—	—	—	28	—	28
—	—	—	3	—	3	11	—	11	—	—	—	—	—	—	11	—	11
—	—	—	10	—	10	373	—	373	2	—	2	—	—	—	375	—	375
—	—	—	—	—	—	—	—	—	—	—	—	—	—	—	—	—	—
—	—	—	2	—	2	4	—	4	—	—	—	—	—	—	4	—	4
—	—	—	218	6	224	235	9	244	14	—	14	—	—	—	219	9	253
—	—	—	7	—	7	12	1	13	2	—	2	—	—	—	14	1	15
—	—	—	31	5	36	23	3	26	4	—	4	—	—	—	27	3	30
1	—	1	266	16	282	170	33	203	215	15	230	—	—	—	385	48	433
—	—	—	32	1	33	11	26	37	26	40	66	—	—	—	37	66	103
—	—	—	54	—	54	91	—	91	8	1	9	—	—	—	99	1	100
—	—	—	171	19	190	177	61	238	83	23	106	—	—	—	260	84	344
—	—	—	27	93	120	20	50	70	15	24	39	—	—	—	35	74	109
—	—	—	267	88	355	170	33	203	118	88	206	—	—	—	288	121	409
—	—	—	56	27	83	52	42	94	48	23	71	—	—	—	100	65	165
1	1	2	685	1.732	2.417	236	898	1.134	403	445	848	—	—	—	639	1.343	1.982
28	23	51	863	78	941	784	37	821	1.378	33	1.411	16	1	17	2.178	71	2.249
—	—	—	2.242	2.416	4.658	2.382	2.379	4.761	205	200	405	18	12	30	2.605	2.591	5.196
—	1	1	243	738	981	321	641	962	27	153	180	—	2	2	348	796	1.144
3	8	11	161	3.868	4.029	296	1.818	2.114	74	1.767	1.841	14	18	32	384	3.603	3.987
38	35	73	16.761	10.609	27.370	8.573	6.727	15.300	8.907	3.397	12.304	68	42	110	17.548	10.166	27.714

(brésilienne.)

CONVENÇÃO CONVENTION	Sexo masculino Sexe masculin	}	M
	Sexo feminino Sexe féminin		
	Total Total		T

População por districtos, segundo as
Population par districts, d'après les

(CONTINUA)

PROFISSÕES PROFESSIONS				SANTO					
				Brazileiros Brésiliens			Estrangeiros (*) Étrangers		
				M	F	T	M	F	T
Produção da matéria prima (Production de la matière pre- mière)....	Exploração do solo e sub-solo (Exploitation du sol et du sous- sol)	Exploração do solo (Exploita- tion du sol)...	Agricultura, etc. (Agriculture, etc.). Criação (Élevage). Caça e pesca (Chasse et pêche).	62	4	66	114	1	115
		Extracção de materias minerais. (Extraction de matières minérales)	Pedreiras (Carières) Minas, salinas, etc. (Mines, salines, etc.)	6	—	6	13	—	13
Transformação e emprego da matéria prima (Transformation et emploi de la matière pre- mière)....	Indústrias... (Industries)	Segundo a natureza da matéria prima (D'après la nature de la matière première).	Textis (Textiles)...	16	12	28	26	8	3
			Couros, peles, etc. (Cours, peaux, etc.)...	45	18	63	32	12	44
		Madeiras (Bois)	302	—	302	794	1	795	
		Metallurgia (Métallurgie).	325	—	325	365	—	365	
		Ceramica (Céramique)...	7	—	7	4	—	4	
		Segundo a aplicação da matéria prima (D'après l'ap- plication de la matière première)....	Productos chimicos e analogos (Pro- duits chimiques et produits analogues)	14	4	18	7	5	12
			Alimentação (Alimentation).	124	12	136	286	3	289
			Vestuario e toucador (Habille- ment et toilette).	552	1.407	1.959	1.265	992	2.257
			Mobiliario (Ameublement)....	35	—	35	46	—	46
		Outras (Autres).	Edificação (Bâiment).....	415	—	415	904	—	904
Apparchos de transportes (Appareils de transports).....	8		—	8	15	—	15		
Produção e transmissão de forças phy- sicas (Production et transmission de forces physiques)	121		—	121	57	—	57		
Transportes... (Transports)	Maritimos e fluviaes (Mari- times et par fleuves).	Relat. ás sciencias, letras e artes. In- dústrias de luxo (Relat. aux sciences, lettres et arts. Industries de luxe)	290	8	298	168	5	173	
		Terrestres e aereos (Terrestres et aériens)	78	7	85	253	5	258	
Commercio... (Commerce)	Correios, telegraphos e telephones (Postes, télégraphes et téléphones)...	Bancos, cambio, seguro, commissões, etc. (Banques, change, assurance, commissions, etc.)	144	—	144	111	—	111	
		Commercio propriamente dito (Commerce proprement dit)	362	—	362	870	—	870	
Administração e profissões libe- raes (Adminis- tration et profes- sions libé- rales).....	Força publica. (Force publique)	Exercito (Armée de terre)	Outras especies de commercio (Commerces divers) ...	113	35	148	9	5	14
			Officiaes (Officers)...	56	—	56	2	—	2
		Praças (Soldats)...	138	—	138	2	—	2	
		Armada (Armée de mer).	Officiaes (Officers)...	40	—	40	5	—	5
			Praças (Soldats)....	35	—	35	1	—	1
		Policia (Police).....	Officiaes (Officers)...	6	—	6	1	—	1
			Praças (Soldats)....	469	—	469	12	—	12
		Bombeiros (Pompers)	Officiaes (Officers)...	7	—	7	—	—	—
			Praças (Soldats)....	23	—	23	3	—	3
		Administração (Administration)	Publica (Publique)	Federal (Service de la Fédération)	569	13	582	18	—
Estadual (Service des Etats)	12			—	12	2	—	2	
Profissões libe- raes (Profes- sions libérales)	Particular (Privée).....	Municipal (Service du Municipal)	106	9	115	20	—	20	
		Religiosas (Religieuses)....	269	18	287	255	14	269	
		Judiciarias (Judiciaires)...	13	17	30	11	3	14	
		Medicas (Médicales)	155	1	156	10	—	10	
		Magisterio (Enseignement) ...	338	39	377	66	33	99	
Diversas. (Divers)	Sciencias, letras e artes (Sciences, lettres et arts)	Sciencias, letras e artes (Sciences, lettres et arts)	23	223	246	39	42	81	
		Sciencias, letras e artes (Sciences, lettres et arts)	353	147	500	314	223	537	
Diversas. (Divers)	Pessoas que vivem de suas rendas (Personnes vivant de leurs revenus).	Serviço domestico (Travail domestique).....	77	50	127	66	34	100	
		Mal definidas (Mal déterminées).....	362	2.011	2.373	463	781	1.244	
		Profissão não declarada e sem pro- fissão (Profession non déclarée et sans profession)...	337	44	381	523	10	533	
		0 a 14 annos (ans)....	4.725	5.145	9.870	372	374	746	
		15 a 20 » »	541	1.264	1.795	61	270	331	
21 e + » »	609	4.234	4.843	275	3.681	3.956			
TOTAL GERAL (Total général)...				14.799	14.852	29.651	12.964	6.671	19.635

(*) Inclusive os estrangeiros que adoptaram a nacionalidade brasileira. (Y compris les étrangers qui ont adopté la nationalité)

profissões, o sexo e a nacionalidade

professions, le sexe et la nationalité

çãO — SUITE)

ANTONIO									SANTA THERESA								
Nacionalidade ignorada Nationalité inconnue			Total Total			Brazileiros Bresiliens			Estrangeiros (*) Etrangers			Nacionalidade ignorada Nationalité inconnue			Total Total		
M	F	T	M	F	T	M	F	T	M	F	T	M	F	T	M	F	T
1	—	1	177	5	182	31	—	31	122	—	122	—	—	153	—	153	
—	—	—	19	—	19	1	—	1	—	—	—	—	1	3	1	4	
—	—	—	4	—	4	1	—	1	—	—	—	—	—	1	—	1	
—	—	—	19	—	19	2	—	2	30	—	30	—	—	32	—	32	
—	—	—	1	—	1	1	—	1	—	—	—	—	—	1	—	1	
—	—	—	42	20	62	4	1	5	1	—	1	—	—	5	1	6	
—	—	—	77	30	107	8	3	11	4	1	5	—	—	12	4	16	
1	—	1	1.097	1	1.098	33	—	33	50	—	50	—	—	83	—	83	
—	—	—	690	—	690	50	—	50	18	—	18	—	—	68	—	68	
—	—	—	11	—	11	—	—	—	1	—	1	—	—	1	—	1	
—	—	—	21	9	30	3	—	3	2	—	2	—	—	5	—	5	
1	—	1	411	15	426	8	1	9	23	—	23	—	—	31	1	32	
—	—	—	1.817	2.399	4.216	34	245	279	26	59	85	—	—	60	30	364	
—	—	—	81	—	81	4	—	4	—	—	—	—	—	4	—	4	
1	—	1	1.320	—	1.320	146	—	146	87	—	87	—	—	253	—	253	
—	—	—	23	—	23	4	—	4	—	—	—	—	—	4	—	4	
—	—	—	178	—	178	20	—	20	3	—	3	—	—	23	—	23	
—	—	—	458	13	471	19	5	24	9	—	9	—	—	28	5	33	
—	—	—	331	12	343	10	2	12	12	1	13	—	—	22	3	25	
—	—	—	255	—	255	27	—	27	7	—	7	—	—	34	—	34	
—	—	—	1.232	—	1.232	39	—	39	55	—	55	—	—	94	—	94	
—	—	—	122	40	162	5	5	10	2	—	2	—	—	7	5	12	
—	—	—	171	4	175	8	—	8	26	1	27	—	—	34	1	35	
—	—	—	6.892	262	7.154	243	11	254	429	10	439	—	—	672	21	693	
—	—	—	544	33	577	39	4	43	26	6	32	—	—	65	10	75	
—	—	—	58	—	58	6	—	6	2	—	2	—	—	8	—	8	
—	—	—	140	—	140	15	—	15	1	—	1	—	—	16	—	16	
—	—	—	45	—	45	7	—	7	1	—	1	—	—	8	—	8	
—	—	—	36	—	36	7	—	7	—	—	—	—	—	7	—	7	
—	—	—	7	—	7	—	—	—	—	—	—	—	—	—	—	—	
—	—	—	481	—	481	6	—	6	1	—	1	—	—	7	—	7	
—	—	—	7	—	7	1	—	1	—	—	—	—	—	1	—	1	
—	—	—	26	—	26	4	—	4	—	—	—	—	—	4	—	4	
—	—	—	587	13	600	92	8	100	11	—	11	—	—	103	8	111	
—	—	—	14	—	14	3	—	3	—	—	—	—	—	3	—	3	
—	—	—	126	9	135	32	1	33	2	—	2	—	—	34	1	35	
—	—	—	524	32	556	53	6	59	47	—	47	—	—	100	6	106	
—	—	—	24	20	44	6	1	7	2	13	15	—	—	8	14	22	
—	—	—	165	1	166	51	—	51	8	—	8	—	—	59	—	59	
—	—	—	401	72	476	56	11	67	15	6	21	—	—	71	17	88	
—	—	—	62	265	327	9	61	70	5	14	19	—	1	14	76	90	
1	1	2	668	371	1.039	63	10	73	43	3	46	—	—	106	13	119	
3	—	1	144	84	228	19	26	45	29	4	33	—	—	48	30	78	
—	3	3	825	2.795	3.620	111	635	746	86	243	329	—	—	197	878	1.075	
1	—	1	861	54	915	46	19	62	41	2	43	—	—	87	18	105	
—	4	5	5.098	5.523	10.621	1.052	1.162	2.214	66	88	154	—	—	1.118	1.259	2.368	
—	1	1	592	1.535	2.127	124	253	377	8	36	44	1	—	133	289	422	
12	10	22	896	7.925	8.821	77	919	996	30	531	561	—	3	107	1.456	1.563	
20	19	39	27.783	21.542	49.325	2.580	3.386	5.966	1.333	1.021	2.354	1	5	6	3.914	4.412	8.326

brésilienne.)

CONVENÇÃO CONVENTION	Sexo masculino Sexe masculin	M
	Sexo feminino Sexe féminin	F
	Total Total	T

População por districtos, segundo as
Population par districts, d'après les

(CONTINUA

PROFISSÕES PROFESSIONS		GLO						
		Brasileiros Brésiliens			Estrangeiros (*) Étrangers			
		M	F	T	M	F	T	
Produção da materia prima (Production de la matière pre- mière)....	Exploração do solo e sub-solo (Exploitation du sol et du sous- sol) ..	Exploração do solo (Agricultura, etc. (Agriculture, etc.)....	212	17	229	553	9	562
		Criação (Elevage)....	20	1	21	26	—	26
Transformação e emprego da materia prima (Transformation et emploi de la matière pre- mière)....	Segundo a natureza da materia prima (D'après la nature de la matière première).	Caça e pesca (Chasse et pêche)..	1	—	1	4	—	4
		Extracção de materias mineraes. (Podreiras (Carrières) (Extraction de matières minerales) (Minas, salinas, etc (Mines, salines, etc.)	13	—	13	15	—	15
Industrias... (Industries)	Segundo a applicação da materia prima (D'après l'ap- plication de la ma- tière pre- mière)....	Textis (Textiles).....	584	479	1.063	375	231	606
		Couros, pelles, etc. (Cours, peaux, etc.)....	19	8	27	6	—	6
Transportes... (Transports)	Outras (Autres)	Madeiras (Bois)..	266	—	266	332	—	332
		Metallurgia (Métallurgie)	396	—	396	247	—	247
Commercio... (Commerce)	Bancos, cambio, seguro, commissões, etc. (Banques change, assurance, commissions, etc.)	Ceramica (Céramique)....	4	—	4	4	—	4
		Productos chimicos e analogos (Pro- duits chimiques et produits analogues)	4	—	4	8	—	8
Administração e profissões libe- raes (Adminis- tration et pro- fessions libé- rales)....	Publica (Publique)	Alimentação (Alimentation)..	101	5	106	171	2	173
		Vestuário e toucador (Habillage et toilette)..	244	2.107	2.351	453	807	1.260
Diversas... (Divers)	Profissão não declarada e sem pro- fissão (Profession non déclarée et sans profession)..	Mobiliario (Ameublement)....	21	—	21	11	2	13
		Edificação (Bâtiment).....	837	—	837	617	—	617
TOTAL GERAL (Total général)..	Profissionais liberais (Professions libérales)	Apparelhos de transportes (Appareils de transports).....	7	—	7	9	—	9
		Produção e transmissão de forças phy- sicas (Production et transmission de forces physiques).	150	—	150	35	—	35
TOTAL GERAL (Total général)..	Profissionais liberais (Professions libérales)	Relat. ás sciencias, letras e artes. In- dustrias de luxo (Relat. aux sciences, lettres et arts. Industries de luxe).	188	3	191	64	—	64
		Relat. ás sciencias, letras e artes. In- dustrias de luxo (Relat. aux sciences, lettres et arts. Industries de luxe).	137	1	138	90	10	100
TOTAL GERAL (Total général)..	Profissionais liberais (Professions libérales)	Maritimos e fluviaves (Maritimes et par fleuves).	149	—	149	55	—	55
		Terrestres e aerios (Terrestres et aériens)	594	—	594	851	—	851
TOTAL GERAL (Total général)..	Profissionais liberais (Professions libérales)	Correios, telegraphos e telephones (Postes, télégraphes et téléphones)	96	62	158	9	7	16
		Commercio... (Commerce)	223	2	225	148	7	155
TOTAL GERAL (Total général)..	Profissionais liberais (Professions libérales)	Commercio propriamente dito (Commerce proprement dit)	2.080	104	2.184	3.348	132	3.480
		Outras especies de commercio (Commerces divers)	353	31	384	180	38	218
TOTAL GERAL (Total général)..	Profissionais liberais (Professions libérales)	Exercito (Armée de terre)	100	—	100	9	—	9
		Praças (Soldats)....	139	—	139	—	—	—
TOTAL GERAL (Total général)..	Profissionais liberais (Professions libérales)	Armada (Armée de mer).	144	—	144	5	—	5
		Praças (Soldats)....	17	—	17	1	—	1
TOTAL GERAL (Total général)..	Profissionais liberais (Professions libérales)	Policia (Police)....	4	—	4	—	—	—
		Praças (Soldats)....	38	—	38	—	—	—
TOTAL GERAL (Total général)..	Profissionais liberais (Professions libérales)	Bombeiros (Pompier)....	1	—	1	—	—	—
		Praças (Soldats)....	28	—	28	2	—	2
TOTAL GERAL (Total général)..	Profissionais liberais (Professions libérales)	Federal (Service de la Fédération)	938	58	996	56	—	56
		Estadual (Service des États)	27	2	29	—	1	1
TOTAL GERAL (Total général)..	Profissionais liberais (Professions libérales)	Municipal (Service du Muncipe)	137	14	151	7	—	7
		Particular (Privé).....	431	15	446	344	25	369
TOTAL GERAL (Total général)..	Profissionais liberais (Professions libérales)	Religiosas (Religieuses)....	18	49	67	31	64	95
		Judicarias (Judiciaires)....	645	1	646	28	—	28
TOTAL GERAL (Total général)..	Profissionais liberais (Professions libérales)	Médicas (Médicales)....	663	62	725	97	33	130
		Magisterio (Enseignement)....	104	472	576	44	138	182
TOTAL GERAL (Total général)..	Profissionais liberais (Professions libérales)	Sciencias, letras e artes (Sciences, lettres e arts)	643	136	779	332	254	586
		Pessoas que vivem de suas rendas (Personnes vivant de leurs revenus)	218	269	487	124	82	206
TOTAL GERAL (Total général)..	Profissionais liberais (Professions libérales)	Serviço domestico (Travail domestique).....	1.011	5.513	6.524	608	1.851	2.459
		Mal definidas (Mal déterminés)	544	69	613	619	42	661
TOTAL GERAL (Total général)..	Profissionais liberais (Professions libérales)	Profissão não declarada e sem pro- fissão (Profession non déclarée et sans profession)..	7.475	7.798	15.273	394	412	806
		0 a 14 annos (ans)....	1.159	2.275	3.434	63	236	299
TOTAL GERAL (Total général)..	Profissionais liberais (Professions libérales)	15 a 20 » » ..	749	8.476	9.225	149	3.421	3.570
		21 e + » » ..	—	—	—	—	—	—
TOTAL GERAL (Total général)..			21.934	28.029	49.963	10.527	7.804	18.331

(*) Inclusive os estrangeiros que adoptaram a nacionalidade brasileira. (Y compris les étrangers qui ont adopté la nationalité

profissões, o sexo e a nacionalidade

professions, le sexe et la nationalité

ÇÃO - SUITE)

NACIONALIDADE IGNORADA			LAGÓA														
Nationalité inconnue			Total			Brazileiros			Estrangeiros (*)			Nationalité inconnue			Total		
M	F	T	M	F	T	M	F	T	M	F	T	M	F	T	M	F	T
—	—	—	765	26	791	242	15	257	544	7	551	—	—	—	786	22	808
—	—	—	46	1	47	16	—	16	17	—	17	1	—	1	34	—	34
—	—	—	5	—	5	17	—	17	13	—	13	—	—	—	30	—	30
—	—	—	28	—	28	38	—	38	33	—	33	—	—	—	71	—	71
—	—	—	5	—	5	—	—	—	—	—	—	—	—	—	—	—	—
—	—	—	959	710	1.669	105	78	183	37	13	50	—	—	—	142	91	233
—	—	—	25	8	33	13	—	13	4	—	4	—	—	—	17	—	17
—	—	—	598	—	598	271	—	271	301	—	301	—	—	—	572	—	572
—	—	—	643	—	643	246	—	246	145	—	145	—	—	—	391	—	391
—	—	—	8	—	8	3	—	3	3	—	3	—	—	—	6	—	6
—	—	—	12	—	12	2	—	2	—	—	—	—	—	—	2	—	2
—	—	—	272	7	279	111	16	127	136	4	140	—	—	—	247	20	267
—	—	—	697	2.914	3.611	324	1.689	2.013	369	436	805	—	1	1	693	2.126	2.819
—	—	—	32	—	34	23	—	25	8	—	8	—	—	—	31	—	33
—	—	—	1.454	—	1.454	959	—	959	738	—	738	—	—	—	1.697	—	1.697
—	—	—	16	—	16	4	—	4	2	—	2	—	—	—	6	—	6
—	—	—	185	—	185	115	—	115	18	—	18	—	—	—	133	—	133
—	—	—	252	3	255	196	7	203	59	1	60	—	1	1	255	9	264
—	—	—	227	11	238	94	2	96	35	—	35	—	—	—	129	2	131
—	—	—	204	—	204	363	—	363	32	—	32	1	—	1	396	—	396
—	—	—	1.445	—	1.445	275	—	275	805	—	805	1	—	1	1.081	—	1.081
—	—	—	105	69	174	45	112	157	3	17	20	1	—	1	49	129	178
—	—	—	371	9	380	161	2	163	22	2	24	—	—	—	183	4	187
—	—	—	5.428	236	5.664	1.414	51	1.465	1.649	37	1.686	1	—	1	3.064	88	3.152
—	—	—	533	69	602	244	17	261	74	3	77	—	—	—	318	20	338
—	—	—	109	—	109	149	—	149	3	—	3	—	—	—	152	—	152
—	—	—	139	—	139	223	—	223	1	—	1	—	—	—	224	—	224
—	—	—	149	—	149	167	—	167	—	—	—	—	—	—	167	—	167
—	—	—	18	—	18	33	—	33	2	—	2	—	—	—	35	—	35
—	—	—	4	—	4	8	—	8	1	—	1	—	—	—	9	—	9
—	—	—	38	—	38	795	—	795	5	—	5	—	—	—	800	—	800
—	—	—	1	—	1	4	—	4	—	—	—	—	—	—	4	—	4
—	—	—	30	—	30	40	—	40	—	—	—	—	—	—	40	—	40
—	—	—	994	58	1.052	1.119	85	1.204	44	2	46	—	—	—	1.163	87	1.250
—	—	—	27	3	30	20	5	25	2	1	3	—	—	—	22	6	28
—	—	—	144	14	158	242	33	275	65	—	65	—	—	—	307	33	340
—	—	—	775	40	815	328	31	359	104	19	124	—	—	—	492	41	533
—	—	—	49	113	162	18	50	68	19	37	56	—	—	—	37	87	124
—	—	—	673	1	674	452	1	453	11	—	11	—	—	—	463	1	464
—	—	—	760	95	855	521	96	617	80	126	206	—	—	—	601	222	823
—	—	—	148	610	758	74	358	432	24	55	79	—	—	—	98	413	511
—	—	—	975	390	1.365	416	77	493	59	13	72	—	—	—	475	90	565
1	—	1	343	351	694	178	232	410	57	28	85	—	—	—	235	260	495
—	—	—	1.619	7.364	8.983	723	4.417	5.140	283	994	1.277	—	1	1	1.005	5.412	6.418
—	—	—	1.163	111	1.274	686	190	876	300	16	316	9	—	9	995	206	1.201
4	—	4	7.873	8.210	16.083	7.148	7.707	14.855	192	257	449	1	4	5	7.341	7.968	15.309
—	1	1	1.222	2.512	3.734	1.088	2.357	3.445	35	163	198	1	3	4	1.124	2.523	3.647
18	12	30	916	11.909	12.825	425	8.648	9.073	212	2.263	2.475	11	14	25	648	10.925	11.573
23	13	36	32.484	35.846	68.330	20.138	26.278	46.416	6.606	4.485	11.091	27	24	51	26.771	30.787	57.558

brésilienne.)

CONVENÇÃO CONVENTION	Sexo masculino Sexe masculin	} M
	Sexo feminino Sexe féminin	
	Total Total	} T

População por districtos, segundo as
Population par districtcs, d'après les
(CONTINUA

PROFISSÕES PROFESSIONS			GA					
			Brazileiros Brésiliens			Estrangeiros (*) Étrangers		
			M	F	T	M	F	T
Produção da matéria prima (Production de la matière pre- mière)....	Exploração do solo e sub-solo (Exploitation du sol et du sous- sol)	Exploração do solo (Exploration du sol)...	120	6	126	177	3	180
		Exploração do solo e sub-solo (Exploration du sol et du sous-sol)...	8	—	8	8	—	8
Transformação e emprego da matéria prima (Transformation et emploi de la matière première)....	Indústrias... (Industries)	Extracção de matérias minerais. (Extraction de matières minérales)...	34	—	34	4	—	4
		Extracção de matérias minerais. (Extraction de matières minérales)...	41	—	41	42	—	42
Transportes... (Transports)	Transportes... (Transports)	Segundo a natureza da matéria prima (D'après la nature de la matière première).	1	—	1	—	—	—
		Segundo a natureza da matéria prima (D'après la nature de la matière première).	714	593	1.307	239	150	389
Comercio... (Commerce)	Comercio... (Commerce)	Textis (Textiles).....	4	—	4	6	—	6
		Textis (Textiles).....	57	—	57	43	—	43
Administração e profissões libe- raes (Adminis- tration et profes- sions liberales).....	Administração e profissões libe- raes (Adminis- tration et profes- sions liberales).....	Produtos químicos e analogos (Produits chimiques et produits analogues)	62	—	62	64	—	64
		Produtos químicos e analogos (Produits chimiques et produits analogues)	10	—	10	27	—	27
Diversas..... (Divers)	Diversas..... (Divers)	Alimentação (Alimentation)	2	—	2	4	—	4
		Alimentação (Alimentation)	22	—	22	13	1	14
Profissões libe- raes (Profes- sions libérales)	Profissões libe- raes (Profes- sions libérales)	Vestuario e tocador (Habillement et toilette).	67	220	287	54	61	115
		Vestuario e tocador (Habillement et toilette).	6	—	6	1	—	1
Profissões libe- raes (Profes- sions libérales)	Profissões libe- raes (Profes- sions libérales)	Mobiliario (Ameublement)...	161	—	161	168	—	168
		Mobiliario (Ameublement)...	—	—	—	—	—	—
Profissões libe- raes (Profes- sions libérales)	Profissões libe- raes (Profes- sions libérales)	Edificação (Bâiment)...	—	—	—	—	—	—
		Edificação (Bâiment)...	31	—	31	16	—	16
Profissões libe- raes (Profes- sions libérales)	Profissões libe- raes (Profes- sions libérales)	Apparehos de transportes (Appareils de transports)...	—	—	—	—	—	—
		Apparehos de transportes (Appareils de transports)...	—	—	—	—	—	—
Profissões libe- raes (Profes- sions libérales)	Profissões libe- raes (Profes- sions libérales)	Produção e transmissão de forças físicas (Production et transmission de forces physiques).	57	3	60	1	—	1
		Produção e transmissão de forças físicas (Production et transmission de forces physiques).	79	35	114	19	5	24
Profissões libe- raes (Profes- sions libérales)	Profissões libe- raes (Profes- sions libérales)	Relat. as sciencias, letras e artes. Indústrias de luxo (Relat. aux sciences, lettres et arts. Industries de luxe).	25	—	25	15	—	15
		Relat. as sciencias, letras e artes. Indústrias de luxo (Relat. aux sciences, lettres et arts. Industries de luxe).	87	—	87	106	—	106
Profissões libe- raes (Profes- sions libérales)	Profissões libe- raes (Profes- sions libérales)	Correios, telegraphos e telefones (Postes, télégraphes et téléphones).	6	10	16	—	—	—
		Correios, telegraphos e telefones (Postes, télégraphes et téléphones).	10	—	10	5	—	5
Profissões libe- raes (Profes- sions libérales)	Profissões libe- raes (Profes- sions libérales)	Bancos, cambio, seguro, commissões, etc. (Banques, change, assurance, commissions, etc.).	156	7	163	190	4	194
		Bancos, cambio, seguro, commissões, etc. (Banques, change, assurance, commissions, etc.).	22	1	23	15	1	16
Profissões libe- raes (Profes- sions libérales)	Profissões libe- raes (Profes- sions libérales)	Outras especies de commercio (Commerces divers)...	4	—	4	1	—	1
		Outras especies de commercio (Commerces divers)...	25	—	25	—	—	—
Profissões libe- raes (Profes- sions libérales)	Profissões libe- raes (Profes- sions libérales)	Exercito (Armée de terre) { Cfficiaes (Officers). Praças (Soldats)....	11	—	11	—	—	—
		Exercito (Armée de terre) { Cfficiaes (Officers). Praças (Soldats)....	3	—	3	—	—	—
Profissões libe- raes (Profes- sions libérales)	Profissões libe- raes (Profes- sions libérales)	Armada (Armée de mer) { Cfficiaes (Officers). Praças (Soldats)....	—	—	—	—	—	—
		Armada (Armée de mer) { Cfficiaes (Officers). Praças (Soldats)....	11	—	11	—	—	—
Profissões libe- raes (Profes- sions libérales)	Profissões libe- raes (Profes- sions libérales)	Policia (Police)..... { Cfficiaes (Officers). Praças (Soldats)....	—	—	—	—	—	—
		Policia (Police)..... { Cfficiaes (Officers). Praças (Soldats)....	11	—	11	—	—	—
Profissões libe- raes (Profes- sions libérales)	Profissões libe- raes (Profes- sions libérales)	Bombeiros (Pompier).... { Cfficiaes (Officers). Praças (Soldats)....	—	—	—	—	—	—
		Bombeiros (Pompier).... { Cfficiaes (Officers). Praças (Soldats)....	1	—	1	—	—	—
Profissões libe- raes (Profes- sions libérales)	Profissões libe- raes (Profes- sions libérales)	Publica (Publique) { Federal (Service de la Fédération) Estadual (Service des Etats) Municipal (Service du Municipal)	166	18	184	8	—	8
		Publica (Publique) { Federal (Service de la Fédération) Estadual (Service des Etats) Municipal (Service du Municipal)	1	—	1	—	—	—
Profissões libe- raes (Profes- sions libérales)	Profissões libe- raes (Profes- sions libérales)	Particular (Privée).....	167	5	172	—	—	—
		Particular (Privée).....	236	4	240	77	—	77
Profissões libe- raes (Profes- sions libérales)	Profissões libe- raes (Profes- sions libérales)	Religiosas (Religieuses)...	2	—	2	—	—	—
		Religiosas (Religieuses)...	26	—	26	2	—	2
Profissões libe- raes (Profes- sions libérales)	Profissões libe- raes (Profes- sions libérales)	Judiciarias (Judiciaires)...	28	6	34	2	1	3
		Judiciarias (Judiciaires)...	15	24	39	11	6	17
Profissões libe- raes (Profes- sions libérales)	Profissões libe- raes (Profes- sions libérales)	Medicas (Médicales).	41	—	41	18	2	20
		Medicas (Médicales).	15	24	39	11	6	17
Profissões libe- raes (Profes- sions libérales)	Profissões libe- raes (Profes- sions libérales)	Magisterio (Enseignement)...	40	—	40	18	2	20
		Magisterio (Enseignement)...	41	—	41	18	2	20
Profissões libe- raes (Profes- sions libérales)	Profissões libe- raes (Profes- sions libérales)	Sciencias, letras e artes (Sciences, lettres et arts)	11	—	11	4	—	4
		Sciencias, letras e artes (Sciences, lettres et arts)	21	—	21	14	—	14
Profissões libe- raes (Profes- sions libérales)	Profissões libe- raes (Profes- sions libérales)	Pessoas que vivem de suas rendas (Personnes vivant de leurs revenus)	63	399	462	42	95	137
		Pessoas que vivem de suas rendas (Personnes vivant de leurs revenus)	63	399	462	42	95	137
Profissões libe- raes (Profes- sions libérales)	Profissões libe- raes (Profes- sions libérales)	Serviço domestico (Travail domestique)....	758	423	1.181	411	132	543
		Serviço domestico (Travail domestique)....	758	423	1.181	411	132	543
Profissões libe- raes (Profes- sions libérales)	Profissões libe- raes (Profes- sions libérales)	Mal definidas (Mal déterminées).	2.375	2.400	4.775	78	59	137
		Mal definidas (Mal déterminées).	184	359	543	21	34	55
Profissões libe- raes (Profes- sions libérales)	Profissões libe- raes (Profes- sions libérales)	Profissão não declarada e sem pro- fissão (Profession non déclarée et sans profession)...	68	1.555	1.623	72	660	732
		Profissão não declarada e sem pro- fissão (Profession non déclarée et sans profession)...	68	1.555	1.623	72	660	732
TOTAL GERAL (Total général)			5.980	6.084	12.064	1.974	1.218	3.192

(*) Inclusive os estrangeiros que adoptaram a nacionalidade brasileira. (Y compris les étrangers qui ont adopté la nationalité)

profissões, o sexo e a nacionalidade

professions, le sexe et la nationalité

ção - SUITE)

VEA						SANT'ANNA											
Nacionalidade ignorada Nationalité inconnue			Total Total			Brasileiros Brésiliens			Estrangeiros (*) Etrangers			Nacionalidade ignorada Nationalité inconnue			Total Total		
M	F	T	M	F	T	M	F	T	M	F	T	M	F	T	M	F	T
—	—	—	297	9	306	59	1	69	154	2	156	—	—	—	213	3	216
—	—	—	16	—	16	13	—	13	40	1	41	—	—	—	53	1	54
—	—	—	38	—	38	6	—	6	10	—	10	—	—	—	16	—	16
—	—	—	83	—	83	7	—	7	46	—	46	—	—	—	53	—	53
—	—	—	1	—	1	—	—	—	1	—	1	—	—	—	1	—	1
—	—	—	953	743	1.696	41	16	57	48	9	57	—	—	—	89	25	114
—	—	—	10	—	10	38	24	62	11	10	21	—	—	—	49	34	83
—	—	—	100	—	100	372	—	372	827	—	827	—	—	—	1.199	—	1.199
—	—	—	126	—	126	470	—	470	350	—	350	—	—	—	820	—	820
—	—	—	37	—	37	2	—	2	7	—	7	—	—	—	9	—	9
—	—	—	6	—	6	2	3	5	11	—	11	1	—	1	14	3	17
—	—	—	35	1	36	88	8	96	200	3	203	—	—	—	288	11	299
—	—	—	121	281	402	679	1.119	1.798	946	689	1.635	—	—	—	1.625	1.508	3.433
—	—	—	7	—	7	46	—	46	17	2	19	—	—	—	83	2	65
—	—	—	332	—	332	316	—	316	504	—	504	—	—	—	880	—	880
—	—	—	—	—	—	2	—	2	3	—	3	—	—	—	5	—	5
—	—	—	47	—	47	122	—	122	54	—	54	—	—	—	176	—	176
—	—	—	58	3	61	272	12	284	133	3	136	—	—	—	405	15	420
—	—	—	98	40	138	59	28	87	85	—	85	—	—	—	144	28	172
—	—	—	40	—	40	209	—	209	106	—	106	—	—	—	315	—	315
—	—	—	193	—	193	431	—	431	1.276	—	1.276	—	—	—	1.707	—	1.707
—	—	—	6	10	16	76	34	110	4	3	7	—	—	—	80	37	117
—	—	—	15	—	15	43	—	43	39	1	40	—	—	—	82	1	83
—	—	—	346	11	357	1.471	51	1.522	3.705	93	3.798	1	—	1	5.177	144	5.321
—	—	—	37	2	39	83	8	91	80	4	84	—	—	—	163	12	175
—	—	—	5	—	5	27	—	27	—	—	—	—	—	—	27	—	27
—	—	—	25	—	25	121	—	121	—	—	—	—	—	—	121	—	121
—	—	—	11	—	11	10	—	10	—	—	—	—	—	—	10	—	10
—	—	—	3	—	3	28	—	28	1	—	1	—	—	—	29	—	29
—	—	—	—	—	—	6	—	6	—	—	—	—	—	—	6	—	6
—	—	—	11	—	11	73	—	73	—	—	—	—	—	—	73	—	73
—	—	—	—	—	—	10	—	10	4	—	4	—	—	—	14	—	14
—	—	—	1	—	1	244	—	244	4	—	4	—	—	—	248	—	248
—	—	—	174	18	192	390	12	402	31	—	31	—	—	—	421	12	433
—	—	—	1	—	1	10	1	11	2	—	2	—	—	—	12	1	13
—	—	—	167	5	172	89	9	98	24	1	25	—	—	—	104	10	114
—	—	—	313	4	317	125	6	131	181	5	186	—	—	—	304	11	315
—	—	—	2	—	2	11	—	11	4	—	4	—	—	—	15	—	15
—	—	—	28	—	28	40	—	40	8	—	8	—	—	—	48	—	48
—	—	—	30	7	37	82	16	98	23	4	27	—	—	—	105	20	125
—	—	—	26	30	56	22	82	104	10	14	24	—	—	—	32	95	128
—	—	—	59	7	66	149	43	192	66	7	73	—	—	—	175	50	225
—	—	—	—	24	24	39	41	80	44	15	59	—	—	—	85	26	111
—	—	—	195	491	686	162	889	1.051	210	392	602	—	—	—	372	1.284	1.656
—	—	—	1.169	555	1.724	334	52	386	481	27	508	—	—	—	818	79	897
4	1	5	2.457	2.460	4.917	5.080	5.504	10.584	306	315	621	—	—	—	5.386	5.819	11.205
2	—	2	207	393	600	344	1.201	1.545	62	243	305	—	—	—	406	1.444	1.850
2	5	7	142	2.220	2.362	317	3.486	3.803	244	3.153	3.397	11	9	20	572	6.650	7.222
8	6	14	7.962	7.308	15.270	12.571	12.616	25.187	10.425	4.948	15.423	13	9	22	23.009	17.623	40.632

brésilienne.)

CONVENÇÃO CONVENTION	Sexo masculino Sexe masculin	} M
	Sexo feminino Sexe féminin	
	Total Total	} T

População por districtos, segundo as
Population par districts, d'après les
(CONTINUA)

PROFISSÕES PROFESSIONS			GAM						
			Brazileiros Brésiliens			Estrangeiros (*) Étrangers			
			M	F	T	M	F	T	
Produção da materia prima (Production de la matière pre- mière)....	Exploração do solo e sub-solo (Exploitation du sol et du sous- sol)	Exploração do solo (Exploitation du sol) ..	Agricultura, etc. (Agriculture, etc.) . .	97	1	98	171	2	173
		Caça e pesca (Chasse et pêche)	15	1	16	29	—	29	
Transformação e emprego da materia prima (Transformation et emploi de la matière pre- mière) . . .	Industrias... (Industries)	Segundo a natureza da materia prima (D'après la nature de la matière première)	Extracção de materias mineraes. { Pedreiras (Carrères) Minas, salinas, etc. (Mines, salines, etc.)	12	—	12	38	—	38
			Textos (Textiles)	102	33	135	60	4	64
		Couros, pelles, etc. (Cours, peaux, etc.)	43	37	80	25	26	51	
		Madeiras (Bois)	527	—	527	1.113	—	1.113	
		Metallurgia (Métallurgie)	674	—	674	471	1	472	
		Ceramica (Céramique)	7	—	7	7	—	7	
		Productos chimicos e analogos (Pro- duits chimiques et produits analogues)	6	3	9	10	—	10	
		Alimentação (Alimentation)	150	9	159	214	3	217	
		Vestuario e toucador (Habillement et toilette)	773	1.351	2.124	1.075	674	1.749	
		Segundo a applicação da materia prima (D'après l'ap- plication de la ma- tière première)	Mobiliario (Ameublement)	31	—	31	371	2	373
Edificação (Bâtiment)	755	—	755	740	—	740			
Apparelhos de transportes (Appareils de transports)	2	—	2	10	—	10			
Produção e transmissão de forças phy- sicas (Production et transmission de forces physiques)	146	—	146	73	—	73			
Relat. ás sciencias, letras e artes. Indus- trias de luxo (Relat. aux sciences, lettres et arts. Industries de luxe)	270	18	288	147	—	147			
Transportes.... (Transports)	Outras (Autres)	Maritimos e fluviaes (Maritimes et par fleuves) . .	59	43	102	105	3	108	
		Terrestres e aereos (Terrestres et aériens)	1.249	—	1.249	608	—	608	
		Correios, telegraphos e telephones (Postes, télégraphes et téléphones)	640	—	640	1.411	—	1.411	
Commercio... (Commerce)	Outras especies de commercio (Commerces divers)	Bancos, cambio, seguro, commissões, etc. (Banques, change, assurance, commissions, etc.)	43	46	89	1	3	4	
		21	—	21	23	—	23		
		998	54	1.051	2.228	48	2.276		
Administração e profissões libe- raes (Adminis- tration et profes- sions libérales).....	Administração (Administration)	Exercito (Armée de terre) { Officiaes (Officers). Praças (Soldats)	5	—	5	—	—	—	
			118	—	118	1	—	1	
		Armada (Armée de mer)	13	—	13	—	—	—	
			214	—	214	6	—	6	
		Policia (Police)	2	—	2	—	—	—	
			40	—	40	—	—	—	
		Bombeiros (Pompiers)	1	—	1	—	—	—	
45	—		45	1	—	1			
Particular (Particulière)	Federal (Service de la Fédération)	456	3	459	16	—	16		
	Estadual (Service des États)	6	—	6	2	—	2		
	Municipal (Service du Municipè)	51	8	59	6	—	6		
Profissões libe- raes (Profes- sions libérales)	Religiosas (Religieuses)	9	6	15	6	10	16		
	Judiciarias (Judiciaires)	5	—	5	2	—	2		
	Medicas (Médicales)	53	21	74	12	6	18		
	Magisterio (Enseignement)	8	53	61	2	3	5		
	Sciencias, letras e artes (Sciences, lettres et arts)	71	18	89	36	3	39		
Diversas..... (Divers)	Pessoas que vivem de suas rendas (Personnes vivant de leurs revenus)	21	19	40	56	18	74		
		Serviço domestico (Travail domestique)	276	1.696	1.972	306	504	810	
		Mal definidas (Mal déterminées)	1.080	83	1.163	1.641	19	1.660	
Profissão não declarada e sem pro- fissão (Profession non déclarée et sans profession)	0 a 14 annos (ans)	7.048	7.132	14.180	382	454	836		
		15 a 20 » »	270	1.369	1.639	53	268	321	
		21 e + » »	160	4.464	4.624	207	3.425	3.632	
TOTAL GERAL (Total général)			16.752	16.484	33.236	11.923	5.480	17.403	

(*) Inclusive os estrangeiros que adoptaram a nacionalidade brasileira. (X compris les étrangers qui ont adopté la nationalité

profissões, o sexo e a nacionalidade

professions, le sexe et la nationalité

(30 - suite)

BÔA						ESPIRITO SANTO											
Nacionalidade ignorada Nationalité inconnue			Total			Brazileiros Bresiliens			Estrangeiros (*) Étrangers			Nacionalidade ignorada Nationalité inconnue			Total		
M	F	T	M	F	T	M	F	T	M	F	T	M	F	T	M	F	T
			268	3	271	189	7	196	358	5	363	2		2	549	12	561
			44	1	45	15		15	22		22	1		1	38		38
			14		14	12		12	1		1				13		13
			50		50	36		36	42		42				78		78
			9		9				2		2				2		2
			162	37	199	80	53	133	37	3	40	2		2	119	56	175
			68	63	131	91	48	139	19	7	26				110	55	165
1		1	1.641		1.641	689	1	690	563		563				1.252	1	1.253
1		1	1.146	1	1.147	1.033		1.033	400		400	1		1	1.434		1.434
			14		14	7		7	10		10				17		17
			16	3	19	16	16	32	7	2	9				23	18	41
			364	12	376	201	12	213	203	6	214	2		2	411	18	429
1		1	1.849	2.025	3.874	1.047	2.619	3.906	938	74	1.683		1	1	2.022	3.568	5.590
			402	2	404	59		59	30		30				89	1	90
			1.495		1.495	1.315		1.315	790		790	2		2	2.107		2.107
			12		12	18		18	3		3				21		21
			219		219	285		285	77		77				362		362
1		1	418	18	436	710	30	740	152	3	155				862	33	895
			164	46	210	110	46	156	61	3	64				171	49	220
			1.857		1.857	413		413	131		131	2		2	546		546
1		1	2.032		2.032	1.064		1.064	1.240		1.240	4		4	2.308		2.308
			44	49	93	148	146	294	19	9	28				167	155	322
			44		44	117	4	121	59		59				176	4	180
1		1	3.227	101	3.328	2.849	157	2.996	3.362	92	3.454	2		2	6.203	249	6.452
			98	10	108	326	19	345	175	8	183	1		1	502	27	529
			5		5	43		43	1		1				44		44
			119		119	215		215							215		215
			13		13	51		51	1		1				32		32
			220		220	35		35							35		35
			2		2	16		16	1		1				17		17
			40		40	193		193	3		3				196		196
			1		1	6		6	2		2				8		8
			46		46	32		32	2		2				34		34
			472	3	475	1.243	51	1.294	52	1	53				1.295	52	1.347
			8		8	24	1	25	2		2				26	1	27
			57	8	65	336	18	354	57		57				393	18	411
			317	11	328	328	22	350	176	6	182	1		1	505	28	533
			15	16	31	73	3	76	17	3	20				90	6	96
			7		7	152		152	15		15				167		167
			65	27	92	252	60	312	32	16	48				284	76	360
			10	56	66	61	370	431	44	32	76				105	402	507
			107	21	128	343	94	437	159	12	171				502	106	608
1		1	78	37	115	88	77	165	115	33	148				203	110	313
			582	2.200	2.782	417	2.759	3.176	202	592	794	1	4	5	620	3.355	3.975
10	12	22	2.731	114	2.845	837	98	935	577	14	591	23	6	29	1.437	118	1.555
3		3	7.433	7.586	15.019	11.462	11.579	23.041	400	472	872	13	13	26	11.875	12.064	23.939
			323	1.637	1.960	840	3.023	3.863	42	307	349	1	1	2	874	3.331	4.204
6	22	28	373	7.911	8.284	407	10.545	10.952	127	4.222	4.349	3	23	26	537	14.790	15.327
26	34	60	28.701	21.998	50.699	28.304	32.058	60.362	10.730	6.597	17.327	61	48	109	39.095	38.703	77.798

(résilienne.)

CONVENÇÃO CONVENTION	Sexo masculino Sexe masculin	} M
	Sexo feminino Sexe féminin	
	Total Total	} T

População por districtos, segundo as
Population par districts, d'après les
(CONTINUA)

PROFISSÕES PROFESSIONS				SÃO CHRIS							
				Brazileiros Brésiliens			Estrangeiros (*) Étrangers				
				M	F	T	M	F	T		
Produção da matéria prima (Production de la matière pre- mière)....	Exploração do solo e sub-solo (Exploitation du sol et du sous- sol)	Exploração do solo (Exploitation du sol)...	Agricultura, etc. (Agriculture, etc.)	198	15	213	352	—	352		
			Criação (Élevage)....	18	—	18	11	2	13		
			Caça e pesca (Chasse et pêche).	114	1	115	138	—	138		
		Extração de matérias minerais: (Extraction de matières minérales)	Pedreiras (Carrières) Minas, salinas, etc. (Mines, salines, etc.)	9	—	9	15	—	15		
				3	—	3	3	—	3		
Transformação e emprego da matéria prima (Transformation et emploi de la matière première)....	Indústrias... (Industries)	Segundo a natureza da matéria prima (D'après la nature de la matière première).	Textis (Textiles).....	777	635	1.412	323	173	496		
				Couros, peles, etc. (Cours, peaux, etc.)....	45	1	46	10	1	11	
				Madeiras (Bois)....	477	—	477	369	—	369	
				Metallurgia (Métallurgie)....	835	—	835	272	—	272	
				Cerâmica (Céramique)....	11	—	11	8	—	8	
				Productos químicos e analogos (Produits chimiques et produits analogues)	Alimentação (Alimentation)	26	3	29	27	3	30
					Vestuario e toucador (Habille- ment et toilette)....	135	1	136	191	—	191
				Segundo a applicação da matéria prima (D'après l'ap- plication de la matière pre- mière)....	Mobiliário (Ameublement)....	416	1.135	1.551	341	262	603
					Edificação (Bâtime)....	35	—	35	5	3	8
					Apparelhos de transportes (Appareils de transports)....	794	—	794	432	—	432
					Produção e transmissão de forças phy- sicas (Production et transmission de forces physiques)....	20	—	20	8	—	8
					Relat. ás sciencias, letras e artes. In- dústrias de luxo (Relat. aux sciences, lettres et arts. Industries de luxe).	209	—	209	42	—	42
					Outras (Autres)	272	3	275	65	—	65
					Transportes... (Transports)	279	7	286	108	4	112
					Maritimos e fluviais (Maritimes et par fleuves)	475	—	475	233	—	233
		Terrestres e aereos (Terrestres et aériens)....	573	—	573	409	—	409			
		Correios, telegraphos e telephones (Postes, télégraphes et téléphones).	102	49	151	2	—	2			
		Commercio... (Commerce)	Bancos, cambio, seguro, commissões, etc. (Banques, change, assurance commissions, etc.)....	103	—	103	22	—	22		
			Commercio propriamente dito (Commerce proprement dit)	1.439	66	1.505	1.625	27	1.652		
			Outras especies de commercio (Commerces divers):	250	16	266	59	4	63		
Administração e profissões libe- raes (Adminis- tration et pro- fessions libé- rales)....	Força publica. (Force publique)	Exercito (Armée de terre)	Officiaes (Officiers)....	124	—	124	4	—	4		
				Praças (Soldats)....	152	—	152	2	—	2	
			Armada (Armée de mer).	Officiaes (Officiers)....	78	—	78	1	—	1	
				Praças (Soldats)....	56	—	56	1	—	1	
			Policia (Police)....	Officiaes (Officiers)....	8	—	8	—	—	—	
				Praças (Soldats)....	53	—	53	—	—	—	
			Bombeiros (Pompier).	Officiaes (Officiers)....	3	—	3	—	—	—	
				Praças (Soldats)....	13	—	13	—	—	—	
			Administração (Administration)	Publica (Publique)	Federal (Service de la Fédération)	1.004	35	1.039	17	—	17
					Estadual (Service des États)	72	5	77	—	—	—
Municipal (Service du Muncibe)	196	21			217	10	—	10			
	Particular (Privée)....	342	18	360	173	10	183				
Profissões libe- raes (Profes- sions libérales)		Religiosas (Religieuses)....	17	30	47	12	4	16			
		Judiciarias (Judiciaires)....	124	1	125	8	—	8			
		Médicas (Médicales)....	230	40	270	31	4	35			
		Magisterio (Enseignement)....	49	338	387	4	16	20			
		Sciencias, letras e artes (Sciences, lettres et arts)	209	61	270	54	4	58			
Diversas..... (Livers)		Pessoas que vivem de suas rendas (Personnes vivant de leurs revenus).	92	83	180	68	19	87			
		Serviço domestico (Travail domestique)....	274	2.262	2.536	164	350	514			
		Mal definidas (Mal déterminées).	1.382	312	1.694	995	44	1.039			
		Profissão não declarada e sem pro- fissão (Profession non déclarée et sans profession)....	0 a 14 annos (ans)....	8.662	9.098	17.760	203	218	421		
			15 a 20 » »....	831	2.633	3.534	32	181	213		
	21 e + » »....	584	9.313	9.897	193	2.496	2.689				
TOTAL GERAL (Total général)				22.190	26.237	48.427	7.042	3.825	10.867		

(*) Inclusive os estrangeiros que adoptaram a nacionalidade brasileira. (Y compris les étrangers qui ont adopté la nationalité)

profissões, o sexo e a nacionalidade

professions, le sexe et la nationalité

São - surte)

TOVÃO						ENGENHO VELHO											
Nacionalidade ignorada Nationalité inconnue			Total			Brazileiros Brésiliens			Estrangeiros (*) Étrangers			Nacionalidade ignorada Nationalité inconnue			Total		
M	F	T	M	F	T	M	F	T	M	F	T	M	F	T	M	F	T
2	—	2	552	15	567	154	12	166	311	3	314	—	—	—	465	15	480
1	—	1	30	2	32	36	—	36	34	—	34	—	—	—	70	—	70
—	—	—	252	1	253	8	—	8	3	1	4	1	—	1	12	1	13
—	—	—	24	—	24	10	—	10	22	—	22	—	—	—	32	—	32
—	—	—	6	—	6	—	—	—	—	—	—	—	—	—	—	—	—
—	—	—	1.100	603	1.908	166	89	255	85	28	113	—	—	—	251	117	368
—	—	—	55	2	57	23	11	34	8	1	9	—	—	—	31	12	43
—	—	—	846	—	846	816	—	232	260	—	260	—	—	—	492	—	492
—	—	—	1.107	—	1.107	317	—	317	147	—	147	—	—	—	464	—	464
—	—	—	19	—	19	5	8	13	1	—	1	—	—	—	6	8	14
—	—	—	53	6	59	13	3	16	9	—	9	—	—	—	22	3	25
—	—	—	320	1	327	98	10	108	116	—	116	—	—	—	214	10	224
—	1	1	757	1.398	2.155	285	1.178	1.463	314	266	580	—	—	—	599	1.444	2.043
—	—	—	40	3	43	37	5	42	12	—	12	—	—	—	49	5	54
—	—	—	1.220	—	1.220	379	—	379	230	—	230	—	—	—	609	—	609
—	—	—	28	—	28	9	—	9	13	—	13	—	—	—	22	—	22
—	—	—	251	—	251	107	—	107	33	—	33	—	—	—	140	—	140
—	—	—	337	3	340	174	7	181	54	—	54	—	—	—	228	7	235
—	—	—	387	11	398	81	10	91	71	—	71	—	—	—	152	10	162
—	—	—	708	—	708	213	—	213	97	—	97	—	—	—	300	—	300
—	—	—	982	—	982	599	—	599	509	—	509	—	—	—	1.108	—	1.108
—	—	—	104	49	153	64	70	134	1	7	8	—	—	—	65	77	142
—	—	—	125	—	125	155	9	164	27	—	27	—	—	—	182	9	191
—	—	—	3.064	93	3.157	1.778	72	1.850	1.709	51	1.760	2	—	2	3.489	123	3.612
—	—	—	309	20	329	341	21	362	87	8	95	2	—	2	430	29	459
—	—	—	128	—	128	163	—	163	1	—	1	—	—	—	164	—	164
—	—	—	154	—	154	80	—	80	1	—	1	—	—	—	801	—	801
—	—	—	79	—	79	83	—	83	—	—	—	—	—	—	83	—	83
—	—	—	57	—	57	20	—	20	2	—	2	—	—	—	28	—	28
—	—	—	8	—	8	2	—	2	1	—	1	—	—	—	3	—	3
—	—	—	53	—	53	40	—	40	—	—	—	—	—	—	40	—	40
—	—	—	3	—	3	3	—	3	—	—	—	—	—	—	3	—	3
—	—	—	13	—	13	36	—	36	—	—	—	—	—	—	36	—	36
—	—	—	1.021	35	1.056	87	47	944	25	—	25	—	—	—	922	47	969
—	—	—	72	5	77	14	—	14	—	—	—	—	—	—	13	—	13
—	—	—	200	21	227	183	100	283	31	2	33	—	—	—	214	102	316
—	—	—	515	28	543	332	45	377	135	2	137	—	—	—	467	47	514
—	—	—	29	34	63	12	32	44	7	13	20	—	—	—	19	45	64
—	—	—	132	1	133	24	—	24	2	—	2	—	—	—	247	—	247
—	—	—	261	44	305	309	42	351	23	12	35	—	—	—	392	54	446
—	—	—	35	354	407	73	509	62	10	59	69	—	—	—	83	628	711
—	—	—	203	65	268	279	93	372	47	9	56	—	—	—	326	102	428
—	—	—	160	107	267	138	124	262	05	22	57	—	—	—	203	146	349
—	—	—	438	2.612	3.050	532	3.434	3.966	132	530	662	—	2	2	664	3.946	4.630
8	—	8	2.385	356	2.741	413	122	535	286	32	318	2	—	2	701	154	855
1	—	1	8.866	9.316	18.182	6.605	6.693	13.298	168	190	358	1	1	2	6.774	6.881	13.658
1	2	3	881	2.886	3.767	881	2.196	3.157	29	123	152	—	1	1	94	2.320	3.310
12	10	22	789	11.819	12.608	660	7.254	7.914	163	1.829	1.992	4	5	9	827	9.088	9.915
25	13	38	29.257	30.075	59.332	18.209	22.259	40.468	5.271	3.188	8.459	12	9	21	23.492	25.456	48.948

brésilienne.)

CONVENÇÃO CONVENTION	Sexo masculino Sexe masculin	}	M
			Sexo feminino Sexe féminin
	Total		T

População por districtos, segundo as
Population par districtis, d'après les

(CONTINUA)

PROFISSÕES PROFESSIONS		ANDA								
		Brazileiros Brésiliens			Estrangeiros (*) Étrangers					
		M	F	T	M	F	T			
Produção da matéria prima (Production de la matière pre- mière)....	Exploração do solo e sub-solo (Exploitation du sol et du sous- sol)	Exploração do solo (Exploitation du sol) ..	{ Agricultura, etc. (Agriculture, etc.), Criação (Élevage).... Caça e pesca (Chasse et pêche)...	238 31 1 27 5	18 — — — —	256 31 1 27 5	550 39 2 37 —	14 — — — —	564 39 2 37 —	
		Extracção de materias mineraes. (Extraction de matières minerales)	{ Pedreiras (Carrières) Minas, salinas, etc. (Mines, salines, etc.)	5	—	5	—	—	—	
Transformação e emprego da matéria prima (Transformation et emploi de la matière pre- mière)....	Industrias... (Industries)	Segundo a natureza da matéria prima (D'après la nature de la matière première).	Textis (Textiles)...	1.285	902	2.187	609	310	919	
			Couros, peles, etc. (Cours, peaux, etc.)....	31	8	39	7	5	12	
			Madeiras (Bois)	274	3	277	317	1	318	
			Metallurgia (Métallurgie).	446	—	446	202	—	202	
			Ceramica (Céramique)...	18	—	18	21	—	21	
		Segundo a applicação da matéria prima (D'après l'ap- plication de la matière première)...	Productos chimicos e analogos (Produits chimiques et produits analogues)	9	5	14	6	—	6	
			Alimentação (Alimentation)	310	5	215	192	—	192	
			Vestuario e toucador (Habille- ment et toilette)	239	1.544	1.883	382	348	730	
			Mobiliario (Ameublement)...	23	1	24	7	—	7	
			Edificação (Bâtiment)...	913	—	913	620	—	620	
Outras (Autres)	Apparelhos de transportes (Appareils de transports)...	14	—	14	3	—	3			
	Produção e transmissão de forças physicas (Production et transmission de forces physiques)...	191	—	191	60	—	60			
	Relat. ás sciencias, letras e artes. In- dustrias de luxo (Relat. aux sciences, lettres et arts. Industries de luxe).	283	14	297	69	—	69			
Transportes... (Transports)	Maritimos e fluviaes (Maritimes et par fleuves) Terrestres e aereos (Terrestres et aériens)	252 628	— —	252 628	58 551	— —	58 551			
		Correios, telegraphos e telephones (Postes, télégraphes et téléphones).	119	89	208	16	5	21		
Commercio... (Commerce)	Bancos, cambio, seguro, commissões, etc. (Banques, change, assurance, commissions, etc.) Commercio propriamente dito (Com- merce proprement dit) Outras especies de commercio (Com- merces divers)	232 428	1 25	233 453	49 142	51 3	50 145			
		Força publica. (Force publique)	Exercito (Armée de terre)	Officiaes (Officers)...	208	—	208	1	—	1
Praças (Soldats)....	244			—	244	—	—	—		
Armada (Armée de mer).	Officiaes (Officers)...		204	—	204	—	—	—		
	Praças (Soldats)....		27	—	27	—	—	—		
Policia (Police)....	Officiaes (Officers)...	19	—	19	1	—	1			
	Praças (Soldats)....	205	—	205	2	—	2			
Bombeiros (Pompiers).	Officiaes (Officers)...	3	—	3	1	—	1			
	Praças (Soldats)....	36	—	36	1	—	1			
Administração e profissões libe- raes (Adminis- tration et pro- fessions libé- rales).....	Administração (Adminis- tration).	Publica (Publique) { Federal (Service de la Fédération) Estadual (Service des États) Municipal (Service du Muncipe)	1.581 23 316	56 2 33	1.637 25 349	44 — 24	— — —	44 — 24		
		Particular (Privée).....	536	33	569	178	9	187		
Profissões libe- raes (Profes- sions libérales)	Religiosas (Religieuses)....	24	62	86	40	7	47			
	Judiciarias (Judiciaires)...	366	1	367	7	—	7			
	Medicas (Médicales)...	552	51	603	39	22	61			
	Magisterio (Enseignement)....	128	871	999	25	38	61			
Sciencias, letras e artes (Sciences, lettres et arts).	373	109	482	96	15	111				
Diversas..... (Divers)	Pessoas que vivem de suas rendas (Personnes vivant de leurs revenus)	Serviço domestico (Travail domestique).....	217	241	458	132	47	179		
		Mal definidas (Mal déterminées).	608	5.268	5.876	159	891	1.050		
Profissão não declarada e sem fissão (Profession non déclarée et sans profession)...	Profissão não declarada e sem pro- fissão (Profession non déclarée et sans profession)...	0 a 14 annos (ans)....	1.593	546	2.139	979	72	1.051		
		15 a 20 » »	12.475	12.278	24.753	423	433	856		
		21 e + » »	1.790	3.515	5.305	82	240	322		
		474	12.988	13.462	103	3.461	3.564			
TOTAL GERAL (Total général)					30.505	38.804	69.309	8.811	5.975	14.786

(*) Inclusive os estrangeiros que adoptaram a nacionalidade brasileira. (Y compris les étrangers qui ont adopté la nationalité

profissões, o sexo e a nacionalidade

professions, le sexe et la nationalité

ção - SUITE)

RAHY			TIJUCA														
Nacionalidade ignorada Nationalité inconnue			Total			Brazileiros Brésiliens			Estrangeiros (*) Étrangers			Nacionalidade ignorada Nationalité inconnue			Total		
M	F	T	M	F	T	M	F	T	M	F	T	M	F	T	M	F	T
			788	32	820	249	14	263	282	3	285				531	17	548
			70		70	8		8	19		10				18		18
			3		3	5		5							5		5
			64		64	3		3	9		9				12		12
			5		5												
			1.894	1.212	3.106	131	24	155	105	19	124				236	43	279
			38	13	51	1		1	2		2				3		3
			591	4	595	27		27	41		41				68		68
			643		643	47		47	75		75				122		122
			39		39	7		7	19		19				26		26
			15	5	20	2	1	3	2		2				4	1	5
			402	5	407	37		37	54		54				91		91
			721	1.892	2.613	39	114	153	44	41	85				83	155	238
			30		31	12		12	4		4				17		17
1		1	1.534		1.534	97		97	69		69				166		166
			17		17	1		1	1		1				2		2
			251		251	20		20	22		22				42		42
			352	14	366	18		18	6		6				24		24
			194	29	223	22	15	37	28	11	39				50	26	76
			310		310	23		23	10		10				33		33
			1.179		1.179	102		102	66		66				168		168
			135	94	229	10	2	12							10	2	12
			281	2	283	12	1	13	5	1	6				17		19
1		1	4.830	156	5.000	252	24	276	352	11	363				604	35	639
			570	28	598	37	2	39	24		24				61	2	63
			209		209	10		10	2		2				12		12
			244		244	24		24							24		24
			204		204	22		22							22		22
			27		27	2		2							2		2
			20		20												
			207		207	5		5							5		5
			4		4												
			37		37	4		4							4		4
			1.625	56	1.681	115	1	116	5		5				120	1	121
			23		23	2		2	7		7				69		72
			340	33	373	62	3	65	7		7				69	3	72
			714	42	756	53	2	55	46	3	49				99	5	104
			64	69	133	3	2	5	4	30	34				7	32	39
			373	1	374	34		34	2		2				36		36
			591	76	667	58	5	63	9	2	11				67	7	74
			151	909	1.060	4	44	48	2	33	35				6	77	83
			469	124	593	32	4	36	29	4	33				61	8	69
			349	288	637	14	15	29	18	2	20				32	17	49
4	6	10	771	6.165	6.936	72	587	659	51	189	240				123	776	899
23	5	28	2.595	623	3.218	408	119	527	203	49	252	1		1	612	166	780
1	2	3	12.899	12.713	25.612	1.512	1.812	3.324	67	86	153	1		1	1.580	1.898	3.478
2	3	5	1.874	3.758	5.632	161	437	598	5	53	58	1	1	2	167	491	658
8	20	28	585	16.469	17.054	53	1.623	1.680	43	549	592	1	4	5	99	2.178	2.277
40	36	76	39.356	44.815	84.171	3.812	4.853	8.665	1.723	1.086	2.809	5	5	10	5.540	5.944	11.484

brésilienne).

CONVENÇÃO CONVENTION	Sexo masculino Sexe masculin	} M
	Sexo feminino Sexe féminin	
	Total Total	} T

População por districtos, segundo as
Population par districts, d'après les
(CONTINUA)

PROFISSÕES PROFESSIONS				ENGENHO						
				Brazileiros Brésiliens			Estrangeiros (*) Étrangers			
				M	F	T	M	F	T	
Produção da materia prima (Production de la matiere pre- mière)....	Exploração do solo e sub-solo (Exploitation du sol et du sous- sol)	Exploração do solo (Agricultura, etc. (Agriculture, etc.)	275	20	295	212	1	213		
		Criação (Élevage). {	93	1	94	36	1	37		
		Caça e pesca (Chasse et pêche)	18	—	18	4	—	4		
Transformação e emprego da materia prima (Transformation et emploi de la matiere pre- mière) ..	Industrias... (Industries)	Extracção de materias mneraes. { Pedreiras (Carrières)	17	—	17	7	—	7		
		(Extraction de matieres mneraes) { Minas, salinas, etc. (Mines, salines, etc.)	3	—	3	1	—	1		
		Segundo a natureza da { Textis (Textiles)..	62	79	141	14	8	22		
		materia prima (D'après { Couros, pelles, etc. (Curs,	22	6	28	2	1	3		
		la nature de la matiere { peaux, etc.) ...	29	1	299	151	—	151		
		première). { Madeiras (Bois)	276	—	276	97	1	98		
		{ Metallurgia (Metallurgie)	22	—	22	26	—	26		
		{ Ceramica (Céramique)...								
		{ Productos chimicos e analogos (Pro- duits chimiques et produits analogues)	5	4	9	2	1	3		
		{ Alimentação (Alimentation)	55	2	57	70	—	70		
Transportes... (Transports)	Segundo a ap- plicação da materia prima (D'après l'ap- plication de la matiere pre- mière). ..	Vestuario e toucador (Habillement et toilette)	224	839	1.063	169	127	296		
		Mobiliario (Amenblement). . .	10	—	10	5	—	5		
		Edificação (Bâtime).....	578	—	578	227	—	227		
		Apparehos de transportes (Appareils de transports)	6	—	6	—	—	—		
		Produção e transmissão de forças phy- sicas (Production et transmission de forces physiques)	135	—	135	14	—	14		
		Relat. ás sciencias, letras e artes. In- dustrias de luxo (Relat. aux sciences, lettres et arts. Industries de luxe)	177	7	184	29	—	29		
		Outras (Autres)	51	6	57	24	3	27		
		Maritimos e fluviaes (Maritimes et par fleuves).	202	—	202	38	—	38		
		Terrestres e aereos (Terrestres et aériens)	488	—	488	211	—	211		
		Correios, telegraphos e telephones (Postes, télégraphes et téléphones).	100	43	143	2	—	2		
Commercio... (Commerce)	Bancos, cambio, seguro, commissões, etc. (Banques, change, assurance, commissions, etc.)		124	6	130	26	1	27		
		Commercio propriamente dito (Commerce proprement dit)	1.358	97	1.455	881	33	914		
		Outras especies de commercio (Commerces divers)	251	7	258	48	1	49		
Administração e profissões libe- raes (Adminis- tration et pro- fessions libé- rales).....	Força publica. (Force publique)	Exercito (Armée de terre) { Officiaes (Officers)..	146	—	146	—	—	—		
		{ Praças (Soldats)....	632	—	632	1	—	1		
		Armada (Armée de mer). { Officiaes (Officers).	85	—	85	3	—	3		
		{ Praças (Soldats)....	26	—	26	—	—	—		
		Policia (Police).... { Officiaes (Officers).	10	—	10	4	—	4		
		{ Praças (Soldats)....	45	—	45	—	—	—		
		Bombeiros (Pompiers)... { Officiaes (Officers)..	4	—	4	—	—	—		
		{ Praças (Soldats)....	24	—	24	—	—	—		
		Administração (Administration)	Publica (Publique)	Federal (Service de la Fédération)	1.199	45	1.244	24	—	24
				Estadual (Se vice des États)..	12	—	12	—	—	—
Municipal (Service du Muncipe)	187			19	206	16	—	16		
Particular (Privée).....	274	28	302	107	1	108				
Profissões libe- raes (Profes- sions libérales)	Religiosas (Religieuses)....	13	—	13	4	7	11			
	Judiciarias (Judiciaires)...	142	1	143	3	—	3			
	Medicaz (Médicales)	176	48	224	19	5	24			
	Magisterio (Enseignement).....	68	414	482	5	7	12			
	Sciencias, letras e artes (Sciences, lettres et arts).	202	53	255	33	6	39			
Diversas.... (Divers)	Pessoas que vivem de suas rendas (Personnes vivant de leurs revenus)	Serviço domestico (Travail domestique).....	141	103	244	67	20	87		
		Mal definidas (Mal déterminées).....	292	2.140	2.432	58	194	252		
		Profissão não declarada e sem pro- fissão (Profession non déclarée et sans profession)....	752	144	896	261	23	284		
		{ 0 a 14 annos (ans)....	6.047	6.552	12.599	128	137	265		
{ 15 a 20 » »	727	2.161	2.888	15	76	91				
{ 21 e + » »	394	7.320	7.720	114	1.208	1.322				
TOTAL GERAL (Total général).				16.448	20.152	36.600	3.158	1.862	5.020	

(*) Inclusive os estrangeiros que adoptaram a nacionalidade brasileira. (Y compris les étrangers qui ont adopté la nationalité

profissões, o sexo e a nacionalidade

professions, le sexe et la nationalité

çãO - SUITE)

NOVO						MEYER											
Nacionalidade ignorada Nationalité inconnue			Total Total			Brazileiros Brésiliens			Estrangeiros (*) Etrangers			Nacionalidade ignorada Nationalité inconnue			Total Total		
M	F	T	M	F	T	M	F	T	M	F	T	M	F	T	M	F	T
3	-	3	490	21	511	285	9	294	282	5	287	1	-	1	568	14	582
-	1	1	12	3	15	24	3	27	19	-	19	-	-	-	43	3	46
-	-	-	22	-	22	7	-	7	1	-	1	-	-	-	8	-	8
-	-	-	24	-	24	16	-	16	17	-	17	-	-	-	33	-	33
2	-	2	6	-	6	4	-	4	1	-	1	-	-	-	5	-	5
-	8	8	76	95	171	145	45	190	26	7	33	1	-	1	172	52	224
1	-	1	25	7	32	39	6	45	11	3	14	-	-	-	50	9	59
1	-	1	450	1	451	423	-	423	196	-	196	-	-	-	619	-	619
-	-	-	373	1	374	645	-	645	102	-	102	-	-	-	737	-	737
-	-	-	48	-	48	26	1	27	22	-	22	-	-	-	48	1	49
-	-	-	7	5	12	9	7	16	-	-	-	-	-	-	9	7	16
-	-	-	125	2	127	14	6	151	112	-	112	-	-	-	257	6	263
1	3	4	391	969	1.360	329	1.129	1.458	22	160	383	-	-	-	552	1.289	1.841
-	-	-	15	-	15	27	4	30	5	-	5	-	-	-	32	3	35
-	-	-	805	-	805	890	-	890	296	-	296	-	-	-	1.156	-	1.156
-	-	-	6	-	6	17	-	17	6	-	6	-	-	-	23	-	23
-	-	-	149	-	149	205	-	205	55	-	55	-	-	-	260	-	260
-	-	-	205	7	212	352	11	363	47	1	48	-	-	-	399	12	411
-	-	-	75	9	84	45	8	53	26	-	26	-	-	-	71	8	79
-	-	-	24	-	24	234	-	234	48	-	48	-	-	-	282	-	282
2	-	2	701	-	701	640	-	640	244	-	244	1	-	1	885	-	885
1	-	1	103	43	146	139	56	195	7	3	10	-	-	-	146	59	205
-	-	-	150	7	157	216	1	217	19	1	20	-	-	-	235	2	237
3	-	3	2.242	130	2.372	1.858	75	1.933	1.371	31	1.402	1	-	1	3.270	106	3.376
-	-	-	294	8	302	254	7	260	59	2	61	-	-	-	312	9	321
-	-	-	146	-	146	140	-	140	-	-	-	-	-	-	140	-	140
-	-	-	633	-	633	250	-	250	-	-	-	-	-	-	250	-	250
-	-	-	88	-	88	71	-	71	-	-	-	-	-	-	71	-	71
-	-	-	26	-	26	46	-	46	2	-	2	-	-	-	48	-	48
-	-	-	14	-	14	32	-	32	1	-	1	-	-	-	33	-	33
-	-	-	45	-	45	163	-	163	1	-	1	-	-	-	164	-	164
-	-	-	4	-	4	4	-	4	-	-	-	-	-	-	4	-	4
-	-	-	24	-	24	33	-	33	1	-	1	-	-	-	34	-	34
-	-	-	1.223	45	1.268	1.761	47	1.808	43	-	43	-	-	-	1.804	47	1.851
-	-	-	12	-	12	29	-	29	19	1	20	-	-	-	29	-	29
-	-	-	204	19	222	379	36	415	19	1	20	-	-	-	398	37	435
-	-	-	381	29	410	352	23	375	99	3	102	-	-	-	451	26	477
-	-	-	17	7	24	13	1	14	14	1	15	-	-	-	27	2	29
-	-	-	145	1	146	165	2	167	5	-	5	-	-	-	170	2	172
1	-	1	196	54	249	228	52	280	25	6	31	-	-	-	254	58	311
-	-	-	73	421	494	97	431	528	5	7	12	-	-	-	102	438	540
-	-	-	235	59	294	254	59	313	47	4	51	-	-	-	301	63	364
-	-	-	208	123	331	195	121	316	69	17	86	-	-	-	264	138	402
-	3	3	350	2.337	2.687	355	2.807	3.162	61	167	228	-	1	1	416	2.975	3.391
-	-	-	1.013	167	1.180	878	93	971	203	9	212	-	-	-	1.081	102	1.183
12	19	31	6.187	6.708	12.895	9.265	9.799	19.064	135	130	265	5	5	10	9.405	9.934	19.339
-	7	7	742	2.244	2.986	1.006	2.948	3.954	20	74	94	2	1	3	1.028	3.023	4.051
16	23	39	524	8.557	9.081	441	10.093	10.534	76	1.585	1.661	22	5	27	539	11.683	12.222
43	64	107	19.649	22.078	41.727	23.090	27.879	50.969	4.021	2.217	6.238	33	12	45	27.144	30.108	57.252

brésilienne.)

CONVENÇÃO CONVENTION	Sexo masculino Sexe masculin	} M
	Total Total	} T

População por districtos, segundo as
Population par districts, d'après les
(CONTINUA

PROFISSÕES PROFESSIONS			INHA					
			Brazileiros Brésiliens			Estrangeiros (*) Étrangers		
			M	F	T	M	F	T
Produção da materia prima (Production de la matière pre- mière)....	Exploração do solo e sub-solo (Exploitation du sol et du sous- sol)	Exploração do solo (Exploita- tion du sol). { Agricultura, etc. (Agriculture, etc)	515	24	539	819	11	830
		{ Criação (Élevage) Caça e pesca (Chasse et pêche)	58	—	58	44	—	44
Transformação e emprego da materia prima (Transformation et emploi de la matière pre- mière)....	Indústrias... (Industries)	Extracção de materias minerais. { Pedreiras (Carrières) (Extraction de matières minerales) { Minas, salinas, etc. (Mines, salines, etc.)	107	—	107	24	—	24
		5	—	5	1	—	1	
		Segundo a natureza da { Textis (Textiles)..... materia prima (D'après { Couros, pelles, etc. (Curs, la nature de la matière beaux, etc.)	295	174	469	59	18	77
		200	53	253	41	12	53	
		1.780	—	1.780	791	—	791	
		2.602	—	2.602	431	—	434	
		56	—	56	60	—	60	
		{ Productos chimicos e analogos (Pro- ducts chimiques et produits analogues) Alimentação (Alimentation)...	45	10	55	30	—	30
		{ Vestuario e toucador (Habillement et toilette)	324	30	354	230	—	230
		Segundo a ap- plicação da materia prima (D'après l'ap- plication de la matière pre- mière)....	1.634	3.067	4.721	757	321	1.078
Mobiliario (Ameublement).....	119	—	119	22	—	22		
Edificação (Bâtimnt).	2.699	—	2.699	1.012	—	1.012		
Apparehos de transportes (Appareils de transports)	31	—	31	9	—	9		
Produção e transmissão de forças phy- sicas (Production et transmission de forces physiques) ...	594	—	594	104	—	104		
Relat. as sciencias, letras e artes. In- dústrias de luxo (Relat. aux sciences, lettres et arts. Industries de luxe)	1.207	39	1.246	166	—	166		
Transportes... (Transports)	Outras (Autres)	189	176	365	73	2	75	
		Maritimos e fluvias (Maritimes et par fleuves).	1.096	—	1.096	234	—	233
Commercio... (Commerce)	Correios, telegraphos e telephones (Postes, télégraphes et téléphones).	1.762	—	1.762	643	—	643	
		350	37	417	13	6	19	
Administração e profissões libe- raes (Adminis- tration et pro- fessions libe- rales).....	Força publica. (Force publique)	Bancos, cambio, seguro, comissões, etc. (Banques, change, assurance, commissions, etc.)	143	1	144	47	—	47
		Commercio propriamente dito (Commerce proprement dit)	3.485	131	3.566	2.707	57	2.764
		Outras especies de commercio (Commerces divers)	276	18	294	94	1	95
		Exercito (Armée de terre) { Officiaes (Officiers).	82	—	82	—	—	—
		{ Praças (Soldats)....	351	—	351	—	—	—
		Armada (Armée de mer). { Officiaes (Officiers).	102	—	102	1	—	1
		{ Praças (Soldats)...	173	—	173	2	—	2
		Policia (Police) .. { Officiaes (Officiers).	28	—	28	—	—	—
		{ Praças (Soldats)...	381	—	381	8	—	8
		Bombeiros (Pompiers)..... { Officiaes (Officiers).	3	—	3	2	—	2
{ Praças (Soldats)...	94	—	94	1	—	1		
Administração (Administration)	Publica (Publique) .. { Federal (Service de la Fédération).	3 048	111	3.159	64	—	64	
		{ Estadual (Service des États).	20	1	21	—	—	—
Profissões libe- raes (Professi- ons libérales)	Particular (Privée)	{ Municipal (Service du Municipal).	587	21	608	34	—	34
		617	51	668	209	4	213	
Pessoas que vivem de suas rendas (Personnes vivant de leurs revenus)	Serviço domestico (Travail domestique).....	{ Religiosas (Religieuses) ..	15	—	15	13	10	23
		{ Judicarias (Judiciaires) ..	158	—	158	15	—	15
		{ Medicas (Médicales) ..	269	75	344	25	12	37
		{ Magisterio (Enseignement).....	75	298	373	12	10	22
		{ Sciencias, letras e artes (Sciences, lettres et arts)	345	72	417	79	7	86
Diversas. (Divers)	Mal definidas (Mal déterminées)	223	91	314	176	43	219	
		490	3.484	3.974	169	336	505	
		1.599	188	1.787	632	29	661	
		Profissão não declarada e sem pro- fissão (Profession non déclarée et sans profession)	24.137	24.014	48 181	342	383	725
1.511	5.917	7 428	40	262	322			
707	22.417	23.124	191	4.531	4.722			
TOTAL GERAL (Total général).			54.700	60.530	115.230	10.547	6.055	16.602

(*) Inclusive os estrangeiros que adoptaram a nacionalidade brasileira. (Y compris les étrangers qui ont adopté la nationalité

profissões, o sexo e a nacionalidade

professions, le sexe et la nationalité

ΣÃO — SUITE)

ÚMA						IRAJÁ											
Nacionalidade ignorada Nationalité inconnue			Total			Brazileiros Brésiliens			Estrangeiros (*) Étrangers			Nacionalidade ignorada Nationalité inconnue			Total		
M	F	T	M	F	T	M	F	T	M	F	T	M	F	T	M	F	T
—	—	—	1.334	35	1.369	1.782	77	1.859	1.115	29	1.144	—	—	—	2.897	106	3.003
1	—	1	103	—	103	56	—	56	28	—	28	—	—	—	81	—	81
—	—	—	131	—	131	26	—	26	3	—	3	1	—	—	30	—	30
—	—	—	212	—	212	102	—	102	54	—	54	—	—	—	156	—	156
—	—	—	6	—	6	1	—	1	—	—	—	—	—	—	1	—	1
2	—	2	356	192	548	554	345	899	90	31	121	—	—	—	644	376	1.020
—	—	—	241	65	306	107	18	125	30	7	37	—	—	—	137	25	162
—	—	—	2.571	—	2.571	1.091	—	1.091	428	—	428	1	—	—	1.520	—	1.520
—	—	—	3.036	—	3.036	1.258	—	1.258	277	—	277	1	—	—	1.546	—	1.536
—	—	—	116	—	116	117	—	117	96	—	96	—	—	—	213	—	213
—	—	—	75	10	85	25	6	31	9	1	10	—	—	—	34	7	41
—	—	—	554	30	584	288	13	301	136	—	136	—	—	—	424	13	437
—	—	—	2.411	3.388	5.799	1.119	2.325	3.444	514	308	822	—	2	2	1.633	2.635	4.268
—	—	—	141	—	141	69	1	70	6	2	8	—	—	—	75	3	78
—	—	—	3.711	—	3.711	2.502	—	2.502	823	—	823	1	—	—	3.326	—	3.326
—	—	—	40	—	40	21	—	21	6	—	6	—	—	—	27	—	27
—	—	—	698	—	698	306	—	306	68	—	68	—	—	—	374	—	374
—	—	—	1.373	39	1.412	528	6	534	58	—	58	—	—	—	586	6	592
—	—	—	262	178	440	105	22	127	52	10	62	—	—	—	157	32	189
—	—	—	1.329	—	1.329	879	—	879	157	—	157	—	—	—	1.036	—	1.036
—	—	—	2.405	—	2.405	1.544	—	1.544	421	—	421	27	—	27	1.992	—	1.992
—	—	—	393	43	436	160	44	204	4	2	6	—	—	—	164	46	210
—	—	—	190	1	191	62	1	63	17	1	18	—	—	—	79	2	81
1	—	1	6.143	188	6.331	1.902	84	1.986	1.362	49	1.411	2	—	2	3.266	133	3.399
—	—	—	370	19	389	101	5	106	31	1	32	—	—	—	132	6	138
—	—	—	82	—	82	226	—	226	—	—	—	—	—	—	226	—	226
—	—	—	351	—	351	3.883	—	3.883	1	—	1	—	—	—	3.884	—	3.884
—	—	—	103	—	103	28	—	28	3	—	3	—	—	—	31	—	31
—	—	—	175	—	175	114	—	114	1	—	1	—	—	—	115	—	115
—	—	—	28	—	28	11	—	11	1	—	1	—	—	—	12	—	12
—	—	—	389	—	389	515	—	515	6	—	6	—	—	—	521	—	521
—	—	—	5	—	5	4	—	4	—	—	—	—	—	—	4	—	4
—	—	—	95	—	95	45	—	45	2	—	2	—	—	—	47	—	47
—	—	—	3.112	111	3.223	1.746	34	1.780	58	1	59	—	—	—	1.804	35	1.839
—	—	—	20	1	21	6	—	6	1	—	1	—	—	—	7	—	7
—	—	—	621	21	642	358	10	368	14	1	15	—	—	—	372	11	383
2	—	2	828	55	883	409	14	423	94	5	99	1	—	—	504	19	523
—	—	—	24	10	34	12	19	31	16	4	20	—	—	—	28	23	51
—	—	—	173	—	173	75	—	75	—	—	—	—	—	—	75	—	75
1	—	1	295	87	382	119	64	183	10	13	23	—	—	—	129	77	206
—	—	—	87	308	395	47	149	196	6	4	10	—	—	—	53	153	206
—	—	—	421	79	500	191	48	239	30	5	35	—	—	—	221	53	274
—	—	—	399	134	533	205	101	306	60	14	74	—	—	—	265	118	383
—	1	1	659	3.821	4.480	403	2.130	2.533	80	169	249	—	2	2	488	2.301	2.789
5	2	7	2.236	219	2.455	2.356	301	2.657	643	24	666	8	2	10	3.007	326	3.333
5	4	9	24.484	24.431	48.915	17.608	17.593	35.201	335	337	672	2	1	3	17.945	17.931	35.876
—	—	—	1.571	6.179	7.750	1.172	4.094	5.266	59	188	247	1	3	4	1.232	4.285	5.517
16	14	30	914	26.962	27.876	574	15.502	16.076	133	3.082	3.215	46	34	80	753	18.618	19.371
33	21	54	65.280	66.606	131.886	44.817	43.009	87.826	7.338	4.287	11.625	91	44	135	52.246	47.340	99.586

brasilienne.)

CONVENÇÃO CONVENTION	{	Sexo masculino	} M
		Sexe masculin	
	{	Sexo feminino	} F
		Sexe féminin	
{	Total	} T	
{	Total	} T	

População por districtos, segundo a
Population par districts, d'après les

(CONTINUA)

PROFISSÕES PROFESSIONS			JACARÉ						
			Brazileiros Brésiliens			Estrangeiros (*) Étrangers			
			M	F	T	M	F	T	
Produção da matéria prima (Production de la matière pre- mière) ...	Exploração do solo e sub-solo (Exploitation du sol et du sous- sol)	Exploração do solo (Agricultura, etc. (Agriculture, etc.)	1.881	96	1.977	49	12	505	
		Criação (Élevage). Caça e pesca (Chasse et pêche)	2	—	2	9	—	9	
	Transformação e emprego da matéria prima (Transformation et emploi de la matière pre- mière) ...	Indústrias... (Industries)	Extracção de matérias minerais. (Pedreiras (Carrières) (Extraction de matières minérales) (Minas, salinas, etc. (Mines, salines, etc.)	18	—	18	3	—	3
			Segundo a natureza da matéria prima (D'après la nature de la matière première).	14	—	14	14	—	14
			Textis (Textiles) ...	—	—	—	—	—	—
			Couros, peles, etc. (Cours, peaux, etc.) ...	7	5	12	—	—	—
			Madeiras (Bois).	14	2	16	10	—	10
			Metallurgia (Metallurgie)	123	—	123	27	—	27
			Cerâmica (Céramique)	131	—	131	19	—	19
			Produtos químicos e análogos (Produits chimiques et produits analogues)	1	—	1	9	—	9
Alimentação (Alimentation)			2	—	2	—	—	—	
Vestuario e tocador (Habillement et toilette)			17	2	19	9	—	9	
Transportes... (Transports)	Commercio... (Commerce)	Segundo a applicação da matéria prima (D'après l'application de la matière première) ...	124	194	318	39	19	58	
		Mobiliário (Ameublement).	3	—	3	—	—	—	
		Edificação (Bâtiment)	318	—	318	68	—	68	
		Apparelhos de transportes (Appareils de transports)	—	—	—	2	—	2	
		Produção e transmissão de forças físicas (Production et transmission de forces physiques)	—	—	—	—	—	—	
		Relat. as sciencias, letras e artes. Indústrias de luxo (Relat. aux sciences, lettres et arts. Industries de luxe)	33	—	33	2	—	2	
		Outras (Autres)	28	1	29	7	2	9	
		Marítimos e fluviaes (Maritimes et par fleuves).	11	1	12	3	—	3	
		Terrestres e aereos (Terrestres et aériens)	53	—	53	11	—	11	
		Correios, telegraphos e telephones (Postes, télégraphes et téléphones)	217	—	217	50	—	50	
Administração e profissões libe- raes (Adminis- tration et pro- fessions libé- rales) ...	Força publica. (Force publique)	Bancos, cambio, seguro, comissões, etc. (Banques, change, assurance, commissions, etc.)	28	4	32	5	—	5	
		Commercio propriamente dito (Commerce proprement dit)	47	—	47	16	—	16	
		Outras especies de commercio (Commerces divers)	17	—	17	3	—	3	
		Exercito (Armée de terre)	428	6	434	211	5	216	
		Armada (Armée de mer)	47	—	47	16	—	16	
		Policia (Police) ...	14	—	14	—	—	—	
		Bombeiros (Pompiers).	34	—	34	—	—	—	
		Officiaes (Officiers).	10	—	10	—	—	—	
		Praças (Soldats) ...	3	—	3	—	—	—	
		Officiaes (Officiers).	2	—	2	—	—	—	
Praças (Soldats) ...	16	—	16	—	—	—			
Diversas... (Divers)	Administração (Administration)	Officiaes (Officiers).	—	—	—	—	—	—	
		Praças (Soldats) ...	6	—	6	1	—	1	
		Publica (Publique)	365	10	375	10	—	10	
		Federal (Service de la Fédération)	3	—	3	—	—	—	
		Estadual (Service des États) ...	117	1	118	3	—	3	
		Municipal (Service du Municipal)	271	9	280	48	1	49	
		Particular (Privée) ...	2	9	11	3	—	3	
		Religiosas (Religieuses) ...	29	—	29	2	—	2	
		Judiciarias (Judiciaires) ...	34	5	39	—	3	3	
		Medicas (Médicales)	21	75	96	2	1	3	
Magisterio (Enseignement) ...	37	7	44	8	2	10			
Sciencias, letras e artes (Sciences, lettres et arts)	33	8	41	10	3	13			
TOTAL GERAL (Total général).	Pessoas que vivem de suas rendas (Personnes vivant de leurs revenus)	Serviço domestico (Travail domestique) ...	164	889	1.053	26	97	123	
		Mal definidas (Mal déterminées) ...	200	3	203	57	—	57	
		Profissão não declarada e sem profissão (Profession non déclarée et sans profession) ...	3.633	3.452	7.085	33	66	99	
		0 a 14 annos (ans) ...	299	852	1.151	5	34	39	
		15 a 20 » » ...	94	3.362	3.456	15	314	359	
		21 e + » » ...							
		TOTAL GERAL (Total général).	8.925	8.993	17.918	1.233	589	1.822	

(*) Inclusive os estrangeiros que adoptaram a nacionalidade brasileira. (Y compris les étrangers qui ont adopté la nationalité)

profissões, o sexo e a nacionalidade

professions, le sexe et la nationalité

(CÃO - SUITE)

PAGUÁ						CAMPO GRANDE											
Nacionalidade ignorada Nationalité inconnue			Total Total			Brazileiros Brésiliens			Estrangeiros (*) Étrangers			Nacionalidade ignorada Nationalité inconnue			Total Total		
M	F	T	M	F	T	M	F	T	M	F	T	M	F	T	M	F	T
—	—	—	2.374	108	2.482	3.785	684	4.469	1.374	138	1.512	5	—	5	5.164	822	5.986
—	—	—	32	—	32	59	—	59	9	—	9	—	—	—	68	—	68
—	—	—	21	—	21	2	—	2	2	—	2	—	—	—	4	—	4
—	—	—	28	—	28	55	—	55	24	—	24	—	—	—	79	—	79
—	—	—	—	—	—	3	—	3	—	—	—	—	—	—	3	—	3
—	—	—	7	5	12	1.406	1.162	2.568	113	61	174	1	—	1	1.520	1.223	2.743
—	—	—	21	2	23	34	—	34	1	—	1	—	—	—	35	—	35
—	—	—	150	—	150	341	—	341	103	—	103	—	—	—	446	—	446
—	—	—	150	—	150	363	—	363	64	—	64	1	—	1	423	—	423
—	—	—	10	—	10	9	—	9	13	—	13	—	—	—	22	—	22
—	—	—	2	—	2	5	—	5	2	—	2	—	—	—	7	—	7
—	—	—	26	2	28	90	2	92	17	—	17	—	—	—	107	2	109
—	—	—	163	213	376	293	613	906	141	64	205	—	—	—	434	677	1.111
—	—	—	3	—	3	8	—	8	1	—	1	—	—	—	9	—	9
1	—	1	387	—	387	679	—	679	145	—	145	—	—	—	821	—	824
—	—	—	2	—	2	4	—	4	4	—	4	—	—	—	8	—	8
—	—	—	35	—	35	109	—	109	6	—	6	—	—	—	115	—	115
—	—	—	35	3	38	114	24	138	9	2	11	—	—	—	123	26	149
—	—	—	14	1	15	31	21	52	11	—	11	—	—	—	42	21	63
—	—	—	64	—	64	113	—	113	18	—	18	—	—	—	131	—	131
—	—	—	267	—	267	449	—	449	83	—	83	—	—	—	534	—	534
—	—	—	33	4	37	69	11	80	2	—	2	—	—	—	71	11	82
—	—	—	20	—	20	14	1	15	3	—	3	—	—	—	17	1	18
—	—	—	639	11	650	940	25	965	410	15	425	—	—	—	1.350	40	1.390
—	—	—	63	—	63	33	—	33	12	—	12	—	—	—	45	—	45
—	—	—	14	—	14	58	—	58	—	—	—	—	—	—	58	—	58
—	—	—	34	—	34	327	—	327	3	—	3	—	—	—	330	—	330
—	—	—	10	—	10	3	—	3	—	—	—	—	—	—	3	—	3
—	—	—	3	—	3	27	—	27	1	—	1	—	—	—	28	—	28
—	—	—	2	—	2	—	—	—	—	—	—	—	—	—	—	—	—
—	—	—	16	—	16	94	—	94	1	—	1	—	—	—	95	—	95
—	—	—	7	—	7	1	—	1	—	—	—	—	—	—	1	—	1
—	—	—	—	—	—	9	—	9	—	—	—	—	—	—	9	—	9
—	—	—	375	10	385	637	19	656	16	—	16	—	—	—	653	19	672
—	—	—	3	—	3	3	—	3	—	—	—	—	—	—	3	—	3
—	—	—	120	1	121	404	6	410	11	—	11	—	—	—	415	6	421
2	—	2	321	10	331	233	13	246	43	1	44	—	—	—	276	14	290
—	—	—	5	9	14	8	—	8	1	—	1	—	—	—	9	—	9
—	—	—	31	—	31	30	—	30	—	—	—	—	—	—	30	—	30
—	—	—	34	8	42	75	17	92	9	1	10	—	—	—	84	18	102
—	—	—	23	76	99	25	74	99	2	3	5	—	—	—	27	77	104
—	—	—	45	9	54	64	16	80	10	1	11	—	—	—	74	17	91
—	—	—	43	11	54	75	11	86	33	6	39	—	—	—	108	17	125
—	1	1	190	987	1.177	291	992	1.283	33	57	90	—	—	—	324	1.049	1.373
—	—	—	257	3	260	658	130	788	107	7	114	2	1	3	767	138	905
1	1	2	3.667	3.519	7.186	9.636	9.502	19.138	194	216	410	6	4	10	9.836	9.722	19.558
—	1	1	304	887	1.191	1.324	2.365	3.688	48	142	190	1	—	1	1.372	2.507	3.379
2	2	4	111	3.708	3.819	644	7.946	8.590	97	1.067	1.264	35	21	56	9.134	9.910	9.910
6	5	11	10.164	9.587	19.751	23.633	23.634	47.267	3.180	1.881	5.061	51	26	77	26.864	25.541	52.405

silienne.

CONVENÇÃO CONVENTION	{	Sexo masculino Sexe masculin	}	M
		Sexo feminino Sexe féminin		F
	Total Total	}	T	

População por districtos, segundo as
Population par districts, d'après les
(CONTINUA)

PROFISSÕES PROFESSIONS				GUARA								
				Brazileiros Bresiliens			Estrangeiros (*) Étrangers					
				M	F	T	M	F	T			
Produção da matéria prima (Production de la matière pre- mière)....	Exploração do solo e sub-solo (Exploitation du sol et du sous- sol)....	Exploração do solo (Exploita- tion du sol)...	{ Agricultura, etc. (Agriculture, etc.) Criação (Élevage). Caça e pesca (Chasse et pêche)	3 560	169	3.729	236	7	243			
				15	—	15	4	—	4			
				534	—	534	6	—	6			
	Transformação e emprego da matéria prima (Transformation et emploi de la matière pre- mière)....	Indústrias... (Industries)	Segundo a natureza da matéria prima (D'après la nature de la matière première).	{ Pedreiras (Carrières) Minas, salinas, etc. (Mines, salines, etc.)	20	—	20	2	—	2		
					5	—	5	—	—	—		
					17	—	17	1	—	1		
					159	—	159	28	—	28		
					27	—	27	6	—	6		
					7	—	7	8	1	9		
					—	—	—	—	—	—		
24					2	26	1	—	1			
48					185	233	15	10	25			
3					—	3	—	—	—			
181	—	181	22	—	22							
Transportes... (Transports)	Transportes... (Transports)	Segundo a apli- cação da matéria prima (D'après l'ap- plication de la matière pre- mière)....	{ Productos químicos e analogos (Pro- duits chimiques et produits analogues) Alimentação (Alimentation). Vestuario e toucador (Habillement et toilette). Mobiliário (Ameublement). Edificação (Bâtiement). Apparelhos de transportes (Appareils de transports). Produção e transmissão de forças fís- icas (Production et transmission de forces physiques) Relat. ás sciencias, lettras e artes. In- dústrias de luxo (Relat. aux sciences, lettres et arts. Industries de luxe).	7	—	7	—	—	—			
				4	—	4	2	—	2			
				1	—	1	2	—	2			
				10	—	10	—	—	—			
				107	—	107	10	—	10			
				12	3	15	—	—	—			
				2	—	2	3	—	3			
				226	1	227	28	3	31			
				4	1	5	—	—	—			
				—	—	—	—	—	—			
Administração e profissões libe- raes (Adminis- tration et pro- fessions libé- rales)....	Força publica. (Force publique)	{ Exercito (Armée de terre) Armada (Armée de mer). Polícia (Police). Bombeiros (Pompiers)	{ Officiaes (Officers). Praças (Soldats). Officiaes (Officers). Praças (Soldats). Officiaes (Officers). Praças (Soldats). Officiaes (Officers). Praças (Soldats).	2	—	2	—	—	—			
				2	—	2	—	—	—			
				5	—	5	—	—	—			
				19	—	19	—	—	—			
				—	—	—	—	—	—			
				—	—	—	—	—	—			
				52	—	52	2	—	2			
				50	6	56	2	—	2			
				8	3	11	1	—	1			
				1	—	1	—	—	—			
Diversas.... (Divers)	Pessoas que vivem de suas rendas (Personnes vivant de leurs revenus)	{ Religiosas (Religieuses). Judiciarias (Judiciaires). Medicas (Médicales). Magisterio (Enseignement). Sciencias, lettras e artes (Sciences, lettres et arts)	{ Federal (Service de la Fédération) Estadual (Service des États) Municipal (Service du Municipè)	25	55	80	1	4	5			
				69	357	417	4	11	15			
				79	1	80	4	—	4			
				5.451	4.835	10.286	36	41	77			
				767	1.455	2.222	15	16	31			
				2.7	4.092	4.309	17	142	159			
				Profissão não declarada e sem pro- fissão (Profession non déclarée et sans profession)...			0 a 14 annos (ans)...	15 a 20 » » ..	21 e + » » ..	36	41	77
							5.451	4.835	10.286	36	41	77
							767	1.455	2.222	15	16	31
							2.7	4.092	4.309	17	142	159
TOTAL GERAL (Total général)				11.726	11.180	22.906	457	235	692			

(*) Inclusive os estrangeiros que adoptaram a nacionalidade brasileira. (Y compris les étrangers qui ont adopté la nationalité)

profissões, o sexo e a nacionalidade

professions, le sexe et la nationalité

(CONTINUAÇÃO - SUITE)

TIBA			SANTA CRUZ														
Nacionalidade ignorada Nationalité inconnue			Total Total			Brazileiros Brésiliens			Estrangeiros (*) Étrangers			Nacionalidade ignorada Nationalité inconnue			Total Total		
M	F	T	M	F	T	M	F	T	M	F	T	M	F	T	M	F	T
			3.796	176	3.972	661	60	721	96	8	104				757	68	825
			19		19	37		37	1		1				38		38
			540		540	229		229							229		229
			22		22	1		1							1		1
			5		5	1		1							1		1
			18		18	29		29	11		11				40		40
			187		187	79		79	12		12				91		91
			33		33	60		60	9		9				69		69
			15	1	16	5		5	2		2				7		7
						1		1							1		1
			25	2	27	54	1	55	5		5				59	1	60
			63	195	258	89	155	244	37	11	48	1		1	127	166	293
			3		3	7		7							7		7
			203		203	128		128	18		18				146		146
						13		13							13		13
			7		7	4		4	2		2				6		6
			6		6	14		14							14		14
			3		3	4		4	8		8				12		12
			10		10	38		38	2		2				40		40
			117		117	161		161	17		17				178		178
			12	3	15	11	3	14							11	3	14
			5		5	2		2							2		2
			254	4	258	707	8	715	141	4	145				848	12	860
			4	1	5	10		10	1		1				11		11
						37		37							37		37
			2		2	548		548							548		548
						1		1							1		1
			5		5	8		8							8		8
			19		19	13		13							13		13
			54		54	116	1	117	4		4				120	1	121
			52	6	58	160	6	166	5		5				165	6	171
			9	3	12	34		34	4		4				38		38
			1		1				1		1				1		1
			2		2	8		8	1		1				9		9
			7	7	14	33	9	42	3	1	4				36	10	46
			3	8	11	12	37	49							12	37	49
			6		6	10		10	2		2				12		12
			26	59	85	25	6	31	15		15				40	6	46
			64	368	432	116	301	417	8	3	11				124	304	428
			83	1	84	784	26	810	123	3	126				907	29	936
4	4	8	5.491	4.880	10.371	3.195	3.284	6.482	24	20	54	1	1	2	3.218	3.320	6.538
1	1	2	783	1.472	2.255	402	973	1.375	2	20	22	1	1	1	405	993	1.398
1		1	235	4.234	4.469	107	2.821	2.928	9	179	188	16	16	32	3.016	3.016	3.148
6	5	11	12.189	11.420	23.609	7.952	7.696	15.648	563	259	822	19	17	36	8.534	7.972	16.506

(Brésilienne.)

CONVENÇÃO CONVENTION	Sexo masculino Sexe masculin	}	M
	Total Total	}	T

População por districtos, segundo as
Population par district, d'après les
(CONTINUA)

PROFISSÕES PROFESSIONS			ILHA DE						
			Brazileiros Brésiliens			Estrangeiros (*) Etrangers			
			M	F	T	M	F	T	
Produção da matéria prima (Production de la matière pre- mière)....	Exploração do solo e sub-solo (Exploitation du sol et du sous- sol)....	Exploração do solo (Exploitation du sol)...	{ Agricultura, etc. (Agriculture, etc.)	14	—	14	6	—	6
			{ Criação (Élevage).	37	—	37	1	—	1
			{ Caça e pesca (Chasse et pêche)	—	—	—	—	—	—
		Extracção de materias mineras. (Extraction de matières minerales)....	{ Pedreiras (Carrières)	—	—	—	—	—	—
			{ Minas, salinas, etc. (Mines, salines, etc.)	—	—	—	—	—	—
Transformação e emprego da matéria prima (Transformation et emploi de la matière première)....	Indústrias... (Industries)	Segundo a natureza da matéria prima (D'après la nature de la matière première)....	{ Textis (Textiles)...	—	—	—	—	—	—
			{ Couros, peles, etc. (Curs, peaux, etc.)....	—	—	—	—	—	—
			{ Madeiras (Bois)	10	—	10	3	—	3
			{ Metallurgia (Métallurgie)	11	—	11	1	—	1
			{ Ceramica (Céramique)...	—	—	—	—	—	—
			{ Productos chimicos e analogos (Pro- duits chimiques et produits analogues)	—	—	—	—	—	—
		Segundo a ap- plicação da matéria pre- mière)....	{ Alimentaçaõ (Alimentation)	11	—	11	2	—	2
			{ Vestuario e tocador (Habille- ment et toilette)	7	56	63	5	3	8
			{ Mobiliario (Ameublement) ..	28	—	28	2	—	2
			{ Edificaçaõ (Bâtime- nt)	—	—	—	—	—	—
			{ Apparellhos de transportes (Appareils de transports)....	—	—	—	—	—	—
			{ Produçaõ e transmissãõ de forças phis- icas (Production et transmission de forces physiques)	7	—	7	—	—	—
		Relat. ás sciencias, letras e artes. In- dústrias de luxo (Relat. aux sciences, lettres et arts. Industries de luxe)	3	—	3	—	—	—	
Transportes... (Transports)		Outras (Autres)	10	—	10	—	—	—	
		{ Maritimos e fluviaes (Maritimes et par fleuves).	75	—	75	12	—	12	
		{ Terrestres e aeréos (Terrestres et aériens)	16	—	16	5	—	5	
Commercio... (Commerce)		Correios, telegraphos e telephones (Postes, télégraphes et téléphones).	8	—	8	—	—	—	
		{ Bancos, cambio, seguro, commissões, etc. (Banques, change, assurance, commissions, etc.)	9	—	9	1	—	1	
		{ Commercio propriamente dito (Commerce proprement dit)	54	1	55	38	1	39	
		Outras especies de commercio (Commerces divers)	5	—	5	4	—	4	
Força publica. (Force publique)		Exercito (Armée de terre)	{ Officiaes (Officers)	1	—	1	—	—	—
			{ Praças (Soldats)....	9	—	9	—	—	—
		Armada (Armée de mer).	{ Officiaes (Officers).	8	—	8	—	—	—
			{ Praças (Soldats)....	9	—	9	—	—	—
Administração e profissões libe- raes (Adminis- tration et profes- sions libérales)		Policia (Police)....	{ Officiaes (Officers).	1	—	1	—	—	—
			{ Praças (Soldats)....	—	—	—	—	—	—
		Bombeiros (Pompiers)....	{ Officiaes (Officers).	—	—	—	—	—	
			{ Praças (Soldats)....	1	—	1	—	—	—
Administração (Administration)		Administração (Administration)	{ Federal (Service de la Fédération)	60	2	62	2	—	2
			{ Estadual (Service des Etats)	—	—	—	1	—	1
			{ Municipal (Service du Municipé)	21	—	21	—	—	—
		{ Particular (Privée)....	9	2	11	—	—	—	
		{ Religiosas (Religieuses)...	2	—	2	—	—	—	
Profissões libe- raes (Profes- sions libérales)		Judicarias (Judiciaires)...	13	—	13	—	—	—	
		Medicas (Médicales)	13	1	14	—	—	—	
		Magisterio (Enseignement)....	4	25	29	—	2	2	
		Sciencias, letras e artes (Sciences, lettres et arts)	22	1	23	2	—	2	
Diversas.... (Divers)		Pessoas que vivem de suas rendas (Personnes vivant de leurs revenus)	16	15	31	5	2	7	
		Serviço domestico (Travail domestique)....	34	260	294	4	17	21	
		Mal d.fimidas (Mal déterminées)....	95	2	97	10	—	10	
		Profissão não declarada e sem pro- fissão (Profession non déclarée et sans profession)....	473	564	1.037	12	4	16	
			66	137	203	2	—	2	
	33	460	493	3	47	50			
TOTAL GERAL (Total général)			1.192	1.526	2.718	121	76	197	

(*) Inclusive os estrangeiros que adoptaram a nacionalidade brasileira. (Y compris les étrangers qui ont adopté la nationalité)

profissões, o sexo e a nacionalidade

professions, le sexe et la nationalité

(CONTINUAÇÃO DA PARTE I)

PAQUETÁ						ILHA DO GOVERNADOR											
Nacionalidade ignorada Nationalité inconnue			Total Total			Brazileiros Brésiliens			Estrangeiros (*) Étrangers			Nacionalidade ignorada Nationalité inconnue			Total Total		
M	F	T	M	F	T	M	F	T	M	F	T	M	F	T	M	F	T
—	—	—	20	—	20	115	2	117	140	—	140	—	—	—	255	2	257
—	—	—	—	—	—	—	—	—	1	—	1	—	—	—	1	—	1
—	—	—	38	—	38	486	—	486	15	—	15	—	—	—	501	—	501
—	—	—	—	—	—	3	—	3	6	—	6	—	—	—	9	—	9
—	—	—	—	—	—	3	—	3	—	—	—	—	—	—	3	—	3
—	—	—	—	—	—	1	—	1	—	—	—	—	—	—	1	—	1
—	—	—	—	—	—	1	—	1	—	—	—	—	—	—	1	—	1
—	—	—	13	—	13	35	—	35	21	—	24	—	—	—	59	—	59
—	—	—	12	—	12	34	—	34	11	—	11	—	—	—	45	—	45
—	—	—	—	—	—	1	—	1	2	—	2	—	—	—	3	—	3
—	—	—	—	—	—	2	—	2	—	—	—	—	—	—	2	—	2
1	—	1	14	—	14	18	2	20	7	—	7	—	—	—	25	2	27
—	—	—	12	59	71	19	65	84	26	22	48	—	—	—	45	87	132
—	—	—	—	—	—	2	—	2	1	—	1	—	—	—	3	—	3
—	—	—	30	—	30	66	—	66	19	—	19	—	—	—	85	—	85
—	—	—	—	—	—	1	—	1	2	—	2	—	—	—	3	—	3
—	—	—	7	—	7	9	—	9	3	—	3	—	—	—	12	—	12
—	—	—	3	—	3	10	2	12	2	—	2	—	—	—	12	2	14
—	—	—	10	—	10	—	—	—	4	—	4	—	—	—	4	—	4
—	—	—	87	—	87	145	—	145	29	—	29	—	—	—	174	—	174
—	—	—	21	—	21	32	—	32	19	—	19	—	—	—	51	—	51
—	—	—	8	—	8	15	6	21	—	—	—	—	—	—	15	6	21
—	—	—	10	—	10	7	—	7	3	—	3	—	—	—	10	—	10
—	—	—	92	2	94	97	—	97	69	3	72	—	—	—	166	3	169
—	—	—	9	—	9	7	—	7	3	—	3	—	—	—	10	—	10
—	—	—	1	—	1	5	—	5	—	—	—	—	—	—	5	—	5
—	—	—	6	—	6	20	—	20	—	—	—	—	—	—	20	—	20
—	—	—	8	—	8	3	—	3	—	—	—	—	—	—	3	—	3
—	—	—	9	—	9	71	—	71	—	—	—	—	—	—	71	—	71
—	—	—	1	—	1	3	—	3	—	—	—	—	—	—	3	—	3
—	—	—	—	—	—	26	—	26	—	—	—	—	—	—	26	—	26
—	—	—	—	—	—	—	—	—	—	—	—	—	—	—	—	—	—
—	—	—	1	—	1	1	—	1	—	—	—	—	—	—	1	—	1
—	—	—	62	2	64	110	1	111	5	—	5	—	—	—	115	1	116
—	—	—	1	—	1	—	—	—	—	—	—	—	—	—	—	—	—
—	—	—	21	—	21	104	3	107	2	—	2	—	—	—	106	3	109
—	—	—	9	2	11	33	—	33	4	—	4	—	—	—	37	—	37
—	—	—	2	—	2	—	—	—	1	—	1	—	—	—	1	—	1
—	—	—	13	—	13	9	—	9	1	—	1	—	—	—	10	—	10
—	—	—	13	1	14	22	4	26	4	—	4	—	—	—	26	4	30
—	—	—	4	27	31	9	25	34	—	2	2	—	—	—	9	27	36
—	—	—	24	1	25	8	5	13	4	—	4	—	—	—	12	5	17
—	—	—	21	17	38	15	8	23	4	2	6	—	—	—	19	10	29
—	—	—	38	277	315	54	175	229	16	8	24	—	—	—	70	183	253
—	—	—	105	2	107	520	15	535	292	1	293	—	—	—	812	16	828
—	—	—	485	568	1.053	1.672	1.571	3.243	15	20	35	—	—	—	1.687	1.591	3.278
—	—	—	68	137	205	289	390	679	3	14	17	—	—	—	292	404	696
—	—	—	36	507	543	74	1.347	1.421	16	182	198	—	—	—	90	1.529	1.619
1	—	1	1.314	1.602	2.916	4.157	3.621	7.778	753	254	1.007	—	—	—	4.910	3.875	8.785

(résilienne).

CONVENÇÃO CONVENTION	Sexo masculino Sexe masculin	}	M
	Total Total	}	T

População por districtos, segundo as
Population par districtos, d'après les

(CONTINUA)

PROFISSÕES PROFESSIONS				OUTRAS					
				Brazileiros Brésiliens			Estrangeiros (*) Étrangers		
				M	F	T	M	F	T
Produção da matéria prima (Production de la matière pre- mière)....	Exploração do solo e sub-solo (Exploitation du sol et du sous- sol)	Exploração do solo (Exploitation du sol).	Agricultura, etc. (Agriculture, etc.) . .	1	—	1	1	—	1
			Criação (Élevage). Caça e pesca (Chasse et pêche)	29	—	29	9	—	9
Transformação e emprego da matéria prima (Transformation et emploi de la matière pre- mière)....	Indústrias... (Industries)	Segundo a natureza da matéria prima (D'après la nature de la matière première).	Extracção de materias mineraes. (Extraction de matières minerales)	Pedreiras (Carrières) Minas, salinas, etc. (Mines, salines, etc.)	—	—	—	—	—
				Textis (Textiles) . . Couro, pelles, etc. (Cours. peaux, etc.)	6	—	6	—	—
Transportes... (Transports)	Segundo a applicação da matéria prima (D'après l'ap- plication de la matière pre- mière). . .	Outras (Autres).	Madeiras (Bois)	—	—	—	—	—	—
			Metallurgia (Métallurgie)	5	—	5	—	—	—
			Ceramica (Céramique) . . .	—	—	—	—	—	—
			Productos chimicos e analogos (Pro- duits chimiques et produits analogues)	—	—	—	—	—	—
			Alimentação (Alimentation)	—	—	—	—	—	—
			Vestuario e toucador (Habillement et toilette).	—	20	20	1	2	3
			Mobiliario (Ameublement)	—	—	—	—	—	—
			Edificação (Bâtiment)	1	—	1	—	—	—
			Apparhos de transportes (Appareils de transports)	—	—	—	—	—	—
			Produção e transmissão de forças phy- sicas (Production et transmission de forces physiques)	3	—	3	—	—	—
Commercio... (Commerce)	Bancos, cambio, seguro, commissões, etc. (Banques, change, assurance, commissions, etc.)	Commercio propriamente dito (Commerce proprement dit)	Relat. as sciencias, letras e artes. In- dustrias de luxo (Relat. aux sciences, lettres et arts. Industries de luxe,	—	—	—	—	—	—
			Outras especies de commercio (Commerces divers)	—	—	—	—	—	—
Força publica. (Force publique)	Exercito (Armée de terre)	Armada (Armée de mer).	Relat. as sciencias, letras e artes. In- dustrias de luxo (Relat. aux sciences, lettres et arts. Industries de luxe,	—	1	1	—	—	—
			Praças (Soldats)	23	—	23	2	—	2
			Maritimos e fluviaves (Maritimes et par fleuves).	1	—	1	—	—	—
			Terrestres e aereos (Terrestres et aériens)	—	—	—	—	—	—
Administração e profissões libe- raes (Adminis- tration et pro- fessions libé- rales).....	Correios, telegraphos e telephones (Postes, télégraphes et téléphones).	Bancos, cambio, seguro, commissões, etc. (Banques, change, assurance, commissions, etc.)	Commercio propriamente dito (Commerce proprement dit)	—	—	—	1	—	1
			Outras especies de commercio (Commerces divers)	—	—	—	1	—	1
			Exercito (Armée de terre)	88	—	88	1	—	1
			Praças (Soldats)	57	—	57	1	—	1
Profissões libe- raes (Profes- sions libérales)	Armada (Armée de mer).	Policia (Police).....	Officiaes (Officiers).	2	—	2	—	—	—
			Praças (Soldats)	12	—	12	—	—	—
			Officiaes (Officiers).	—	—	—	—	—	—
			Praças (Soldats)	3	—	3	—	—	—
Diversas.... (Divers)	Bombeiros (Pompiers)	Publica (Publique)	Officiaes (Officiers).	—	—	—	—	—	—
			Praças (Soldats)	—	—	—	—	—	—
			Federal (Service de la Fédération)	2	—	2	—	—	—
			Estadual (Service des États)	17	—	17	26	—	26
Profissões libe- raes (Profes- sions libérales)	Particular (Privée).....	Religiosas (Religieuses) . .	Municipal (Service du Muncipe)	2	—	2	3	—	3
			Judiciarias (Judiciaires)	—	—	—	—	—	—
			Medicas (Médicales)	1	—	1	—	—	—
			Magisterio (Enseignement)	—	1	—	—	—	—
Diversas.... (Divers)	Sciencias, letras e artes (Sciences, lettres et arts).	Sciencias, letras e artes (Sciences, lettres et arts).	Sciencias, letras e artes (Sciences, lettres et arts).	1	—	1	—	—	—
			Sciencias, letras e artes (Sciences, lettres et arts).	—	—	—	—	—	—
			Sciencias, letras e artes (Sciences, lettres et arts).	—	—	—	—	—	—
			Sciencias, letras e artes (Sciences, lettres et arts).	—	—	—	—	—	—
Diversas.... (Divers)	Sciencias, letras e artes (Sciences, lettres et arts).	Sciencias, letras e artes (Sciences, lettres et arts).	Sciencias, letras e artes (Sciences, lettres et arts).	—	—	—	1	—	1
			Sciencias, letras e artes (Sciences, lettres et arts).	3	9	12	—	2	2
			Sciencias, letras e artes (Sciences, lettres et arts).	19	—	19	103	—	103
			Sciencias, letras e artes (Sciences, lettres et arts).	—	—	—	—	—	—
Diversas.... (Divers)	Sciencias, letras e artes (Sciences, lettres et arts).	Sciencias, letras e artes (Sciences, lettres et arts).	Sciencias, letras e artes (Sciences, lettres et arts).	245	210	455	1	2	3
			Sciencias, letras e artes (Sciences, lettres et arts).	40	81	121	—	2	2
			Sciencias, letras e artes (Sciences, lettres et arts).	74	196	270	1	19	20
			Sciencias, letras e artes (Sciences, lettres et arts).	—	—	—	—	—	—
TOTAL GERAL (Total général) . .				635	518	1.153	151	28	179

(*) Inclusive os estrangeiros que adoptaram a nacionalidade brasileira. (Y compris les étrangers qui ont adopté la nationalité

profissões, o sexo e a nacionalidade

professions, le sexe et la nationalité

ção — SUITE)

ILHAS						ILHAS (RESUMO)											
Nacionalidade ignorada Nationalité inconnue			Total Total			Brazileiros Brésiliens			Estrangeiros (*) Etrangers			Nacionalidade ignorada Nationalité inconnue			Total Total		
M	F	T	M	F	T	M	F	T	M	F	T	M	F	T	M	F	T
			2		2	130	2	132	147		147				277	2	279
			38		38	552		552	25		25				577		577
						3		3	6		6				9		9
						3		3							3		3
						1		1							1		1
						1		1							1		1
			6		6	51		51	27		27				78		78
			5		5	50		50	12		12				62		62
						1		1	2		2				3		3
						2		2							2		2
						29	2	31	9		9	1		1	39	2	41
			1	22	23	26	141	167	32	27	59				58	168	226
			1		1	2		2	1		1				3		3
						95		95	21		21				116		116
						1		1	2		2				3		3
			3		3	19		19	3		3				22		22
						13	2	15	2		2				15	2	17
				1	1	10	1	11	4		4				14	1	15
			25		25	243		243	43		43				286		286
			1		1	49		49	24		24				73		73
						23	6	29							23	6	29
						16		16	4		4				20		20
			1		1	151	1	152	108	4	112				259	5	264
			1		1	12		12	8		8				20		20
			89		89	94		94	1		1				95		95
			58		58	83		83	1		1				84		84
			2		2	13		13							13		13
			12		12	92		92							92		92
						4		4							4		4
			3		3	29		29							29		29
						2		2							2		2
			2		2	172	3	175	7		7				179	3	182
			43		43	142	3	145	1		1				1		1
			5		5	44	2	46	7		7				51	2	53
						2		2	1		1				3		3
						22		22	1		1				23		23
			1		1	36	5	41	4		4				40	5	45
				1	1	13	51	64		4	4				13	55	68
			1		1	31	6	37	6		6				37	6	43
						1	31	23	54	9	14				40	28	68
			3	11	14	91	444	535	20	27	47				111	471	582
			122		122	634	17	651	405	1	406				1.039	18	1.057
			246	212	458	2.390	2.345	4.735	28	26	54				2.418	2.371	4.789
			40	83	123	395	608	1.003	5	16	21				400	624	1.024
			75	215	290	181	2.003	2.184	20	248	268				201	2.251	2.452
			786	546	1.332	5.984	5.665	11.649	1.025	358	1.383	1		1	7.010	6.023	13.033

brésilienne.)

CONVENÇÃO CONVENTION	Sexo masculino Sexe masculin	} M
	Sexo feminino Sexe féminin	
	Total Total	} T

População por districtos, segundo as
Population par district, d'après les
(CONCLT)

PROFISSÕES PROFESSIONS		COPACA						
		Brazileros Brésiliens			Estrangeiros (*) Étrangers			
		M	F	T	M	F	T	
Produção da matéria prima (Production de la matière pre- mière)....	Exploração do solo e sub-solo (Exploitation du sol et du sous- sol)	Exploração do solo (Exploitation du sol)...	75	4	79	180	6	186
		Exploração do solo e sub-solo (Exploitation du sol et du sous-sol)...	5	—	5	3	—	3
Transformação e emprego da matéria prima (Transformation et emploi de la matière pre- mière)....	Indústrias... (Industries)	Extracção de matérias minerais. (Extraction de matières minérales)...	44	—	44	4	—	4
		Extracção de matérias minerais. (Extraction de matières minérales)...	10	—	10	20	—	20
Indústrias... (Industries)	Segundo a natureza da matéria prima (D'après la nature de la matière première)....	Textis (Textiles).....	2	2	5	5	1	6
		Couros, peles, etc. (Cours, peaux, etc.).....	2	—	2	—	—	—
Indústrias... (Industries)	Segundo a natureza da matéria prima (D'après la nature de la matière première)....	Madeiras (Bois).....	53	—	53	105	—	105
		Metallurgia (Métallurgie)	74	—	74	42	—	42
Indústrias... (Industries)	Segundo a natureza da matéria prima (D'après la nature de la matière première)....	Cerâmica (Céramique)...	2	—	2	1	—	1
		Produtos químicos e analogos (Produits chimiques et produits analogues)	2	—	2	—	—	—
Indústrias... (Industries)	Segundo a natureza da matéria prima (D'après la nature de la matière première)....	Alimentação (Alimentation)	60	—	60	42	1	43
		Vestuário e tocador (Habillement et toilette)...	64	343	407	78	97	175
Indústrias... (Industries)	Segundo a natureza da matéria prima (D'après la nature de la matière première)....	Mobiliário (Ameublement).....	3	—	3	1	—	1
		Edificação (Bâtiment).....	526	—	526	288	—	288
Indústrias... (Industries)	Segundo a natureza da matéria prima (D'après la nature de la matière première)....	Apparelhos de transportes (Appareils de transports).....	—	—	—	—	—	—
		Produção e transmissão de forças físicas (Production et transmission de forces physiques)...	28	—	28	16	—	16
Indústrias... (Industries)	Segundo a natureza da matéria prima (D'après la nature de la matière première)....	Relat. ás sciencias, letras e artes. Indústrias de luxo (Relat. aux sciences, lettres et arts. Industries de luxe)....	9	—	9	10	—	10
		Outras (Autres)....	53	2	55	31	—	31
Transportes... (Transports)	Transportes... (Transports)	Marítimos e fluviais (Maritimes et par fleuves)....	102	—	102	15	—	15
		Terrestres e aéreos (Terrestres et aériens)....	165	—	165	184	—	184
Transportes... (Transports)	Transportes... (Transports)	Correios, telegraphos e telefones (Postes, télégraphes et téléphones)....	20	20	40	7	1	8
		Outras especies de commercio (Commerces divers)	75	2	77	44	—	44
Commercio... (Commerce)	Commercio... (Commerce)	Bancos, cambio, seguro, comissões, etc. (Banques, change, assurance, commissions, etc.)....	467	12	479	716	30	746
		Outras especies de commercio (Commerces divers)	62	2	64	48	—	48
Força publica. (Force publique)	Força publica. (Force publique)	Exercito (Armée de terre) { Officiaes (Officers). Praças (Soldats)....	45	—	45	—	—	—
		Armada (Armée de mer) { Officiaes (Officers). Praças (Soldats)....	79	—	79	—	—	—
Força publica. (Force publique)	Força publica. (Force publique)	Polícia (Police)..... { Officiaes (Officers). Praças (Soldats)....	5	—	5	—	—	—
		Bombeiros (Pompiers).... { Officiaes (Officers). Praças (Soldats)....	28	—	28	—	—	—
Administração e profissões libe- raes (Adminis- tration et profes- sions libérales).....	Administração e profissões libe- raes (Adminis- tration et profes- sions libérales).....	Publica (Publique) { Federal (Service de la Fédération) Estadual (Service des États) Municipal (Service du Muncipe)	292	10	302	14	—	14
		Particular (Privée).....	4	—	4	—	—	—
Profissões libe- raes (Profes- sions libérales)	Profissões libe- raes (Profes- sions libérales)	Religiosas (Religieuses)....	81	5	86	7	—	7
		Judiciarias (Judiciaires)....	128	7	135	58	3	61
Profissões libe- raes (Profes- sions libérales)	Profissões libe- raes (Profes- sions libérales)	Médicas (Médicales)....	5	—	5	2	—	2
		Magisterio (Enseignement) ...	194	—	194	15	—	15
Profissões libe- raes (Profes- sions libérales)	Profissões libe- raes (Profes- sions libérales)	Sciencias, letras e artes (Sciences, lettres et arts)	223	19	242	20	—	20
		Sciencias, letras e artes (Sciences, lettres et arts)	29	170	199	69	45	114
Diversas (Divers)	Diversas (Divers)	Sciencias, letras e artes (Sciences, lettres et arts)	189	20	214	24	6	30
		Pessoas que vivem de suas rendas (Personnes vivant de leurs revenus)	68	82	150	27	14	41
Diversas (Divers)	Diversas (Divers)	Serviço domestico (Travail domestique).....	330	2.299	2.629	145	671	816
		Mal definidas (Mal déterminées)....	360	13	373	312	10	322
Diversas (Divers)	Diversas (Divers)	Profissão não declarada e sem profissão (Profession non déclarée et sans profession)....	2.851	2.919	5.770	154	158	312
		Profissão não declarada e sem profissão (Profession non déclarée et sans profession)....	403	893	1.298	16	86	102
Diversas (Divers)	Diversas (Divers)	Profissão não declarada e sem profissão (Profession non déclarée et sans profession)....	187	3.321	3.508	54	1.029	1.083
		Profissão não declarada e sem profissão (Profession non déclarée et sans profession)....	187	3.321	3.508	54	1.029	1.083
TOTAL GERAL (Total général)			7.673	10.150	17.823	2.757	2.158	4.915

(*) Inclusive os estrangeiros que adoptaram a nacionalidade brasileira. (Y compris les étrangers qui ont adopté la nationalité)

profissões, o sexo e a nacionalidade

professions, le sexe et la nationalité

SÃO - PIN

BANA			POPULAÇÃO DO DISTRICTO FEDERAL (RESUMO)																	
Nacionalidade ignorada Nationalité inconnue			Total Total			Urbana Urbaine			Suburbana Suburbaine			Marítima Maritime			Total Total					
M	F	T	M	F	T	M	F	T	M	F	T	M	F	T	M	F	T			
—	—	—	255	10	265	7.505	226	7.731	16.599	1.317	17.916	61	—	61	24.165	1.543	25.708			
—	—	—	8	—	8	657	13	670	345	—	345	5	—	5	1.007	13	1.020			
2	—	2	50	—	50	1.145	3	1.148	1.532	—	1.532	4	—	4	2.631	3	2.634			
—	—	—	30	—	30	682	—	682	507	—	507	5	—	5	1.194	—	1.194			
—	—	—	3	—	3	45	—	45	13	—	13	—	—	—	58	—	58			
1	—	1	8	3	11	6.524	4.060	10.584	2.534	1.796	4.330	—	—	—	9.058	5.856	14.914			
—	—	—	2	—	2	698	275	973	496	92	588	3	—	3	1.197	367	1.564			
—	—	—	158	—	158	11.784	10	11.794	5.043	—	5.043	170	—	170	16.997	10	17.007			
—	—	—	116	—	116	10.170	3	10.173	5.314	—	5.314	411	—	411	15.895	3	15.898			
—	—	—	3	—	3	308	10	318	386	1	387	1	—	1	695	11	706			
—	—	—	2	—	2	240	68	308	121	17	138	—	—	—	361	85	446			
—	—	—	102	1	103	4.375	133	4.508	1.234	52	1.286	17	—	17	5.626	185	5.811			
—	—	—	142	440	582	15.856	26.689	42.545	4.889	7.442	12.331	14	—	15	20.759	34.132	54.891			
—	—	—	4	—	4	972	23	995	241	3	244	—	—	—	1.213	26	1.239			
2	—	2	816	—	816	17.593	—	17.593	8.713	—	8.713	77	—	77	26.383	—	26.383			
—	—	—	—	—	—	206	—	206	93	—	93	23	—	23	322	—	322			
—	—	—	—	—	—	2.872	—	2.872	1.257	—	1.257	10	—	10	4.139	—	4.139			
—	—	—	19	—	19	5.031	153	5.184	2.152	76	2.228	58	—	58	7.241	229	7.470			
—	—	—	84	2	86	2.566	297	2.863	504	233	737	6	1	7	3.076	531	3.607			
—	—	—	117	—	117	9.949	10	9.949	2.896	—	2.896	4.242	11	4.253	17.077	21	17.098			
—	—	—	349	—	349	18.117	—	18.117	5.566	—	5.566	90	—	90	23.773	—	23.773			
—	—	—	27	21	48	1.450	917	2.367	707	116	823	46	—	46	2.203	1.033	3.236			
—	—	—	119	2	121	2.449	50	2.499	333	4	337	1	—	1	2.783	54	2.837			
—	—	—	1.133	42	1.225	63.955	2.234	66.192	12.739	393	13.152	47	1	48	76.764	2.628	79.392			
—	—	—	110	2	112	5.006	381	5.387	645	26	671	14	5	19	5.665	412	6.077			
—	—	—	45	—	45	1.299	—	1.299	512	—	512	1	—	1	1.812	—	1.812			
—	—	—	203	—	203	4.172	—	4.172	5.233	—	5.233	19	—	19	9.424	—	9.424			
—	—	—	79	—	79	1.200	—	1.200	161	—	161	581	—	581	1.942	—	1.942			
—	—	—	58	—	58	3.120	—	3.120	426	—	426	3.267	—	3.267	6.813	—	6.813			
—	—	—	—	—	—	142	—	142	46	—	46	2	—	2	190	—	190			
—	—	—	5	—	5	2.713	—	2.713	1.082	—	1.082	2	—	2	3.797	—	3.797			
—	—	—	3	—	3	57	—	57	10	—	10	—	—	—	67	—	67			
—	—	—	28	—	28	615	—	615	160	—	160	15	—	15	790	—	790			
—	—	—	306	10	316	12.964	513	13.477	6.297	179	6.476	15	—	15	19.276	692	19.968			
—	—	—	4	—	4	289	21	310	34	1	35	—	—	—	323	22	345			
—	—	—	88	5	93	2.240	329	3.269	1.915	54	1.969	12	—	12	4.867	383	5.250			
—	—	—	186	10	196	7.203	440	7.643	2.027	103	2.130	19	—	19	9.249	543	9.792			
—	—	—	7	—	7	541	518	1.059	75	42	117	—	2	2	616	562	1.178			
—	—	—	209	19	209	3.114	9	3.123	343	—	343	10	—	10	3.467	9	3.476			
—	—	—	243	—	243	4.868	968	5.836	625	212	837	60	—	60	5.553	1.180	6.733			
—	—	—	98	216	314	1.155	5.265	6.420	218	714	932	11	—	11	1.384	5.979	7.363			
—	—	—	213	31	244	5.687	1.756	7.443	819	164	983	43	—	43	6.549	1.920	8.469			
—	—	—	95	96	191	2.670	1.943	4.613	921	373	1.294	2	1	3	3.593	2.317	5.910			
—	—	—	2	2	475	2.972	3.447	10.611	49.577	60.188	1.960	9.301	11.261	286	17	303	12.857	58.895	71.752	
—	—	—	—	—	—	672	23	695	23.240	3.124	26.364	8.296	—	—	265	31.801	3.858	35.659		
—	—	—	6	—	6	3.005	3.083	6.088	106.609	111.238	217.847	66.174	133.233	56	59	115	173.724	177.471	351.195	
—	—	—	1	—	1	422	1.401	11.928	32.130	44.058	6.067	16.947	23.014	3	20	23	17.998	49.097	67.095	
—	—	—	4	4	8	245	4.354	4.599	8.718	141.434	150.152	3.122	67.923	71.045	43	139	182	11.883	269.496	221.379
10	13	23	10.440	12.321	22.761	406.003	384.820	790.823	152.287	174.489	356.776	10.017	257	10.274	598.307	559.566	1.157.873			

brésiliense.)

CONVENÇÃO CONVENTION	Sexo masculino Sexe masculin	} M
	Sexo feminino Sexe féminin	
	Total Total	} T

População total (urbana, suburbana e marítima), segundo
Population totale (urbaine, suburbaine et maritime),

PROFISSÕES PROFESSIONS		BRAZILEIROS BRÉSILIENS						
		M		F		T		
		0 a 20	21 e +	0 a 20	21 e +	0 a 20	21 e +	
		anos ans		anos ans		anos ans		
Produção da matéria prima (<i>Production de la matière pre- mière</i>)....	Exploração do solo e sub-solo (<i>Exploitation du sol et du sous- sol</i>)	Exploração do solo (Agricultura, etc. (<i>Agriculture, etc.</i>)).	2.966	12.099	338	932	3.304	13.031
		Criação (<i>Élevage</i>)....	115	466	—	6	115	472
		Caça e pesca (<i>Chasse et pêche</i>)	370	1.415	—	1	370	1.416
		Extracção de matérias minerais. (Pedreiras (<i>Carrières</i>)) Minas, salinas, etc. (<i>Mines, salines, etc.</i>)	79	488	—	—	79	488
			5	32	—	—	5	32
	Indústrias... (<i>Industries</i>)	Segundo a natureza da matéria prima (<i>D'après la nature de la matière première</i>)....	2.860	3.857	2.333	2.414	5.193	6.271
		Textis (<i>Textiles</i>)....	340	576	133	135	473	711
		Couros, pelles, etc. (<i>Cours, peaux, etc.</i>)....	2.353	6.131	4	4	2.357	6.135
		Madeiras (<i>Bois</i>)....	3.725	7.627	—	1	3.725	7.628
		Metallurgia (<i>Métallurgie</i>)....	74	259	8	1	82	260
		Cerâmica (<i>Céramique</i>)....	79	131	39	32	118	163
		Productos químicos e analogos (<i>Produits chimiques et produits analogues</i>)	659	1.986	46	109	705	2.095
		Alimentação (<i>Alimentation</i>)	4.008	5.837	7.284	18.632	11.292	24.469
		Vestuário e toucador (<i>Habillement et toilette</i>)....	218	394	7	5	225	399
		Edificação (<i>Bâtiment</i>)....	3.587	12.635	—	—	3.587	12.635
Transformação e emprego da matéria prima (<i>Transformation et emploi de la matière première</i>)....	Indústrias... (<i>Industries</i>)	Apparelhos de transportes (<i>Appareils de transports</i>)....	43	164	—	—	43	164
		Produção e transmissão de forças físicas (<i>Production et transmission de forces physiques</i>)....	458	2.771	—	—	458	2.771
		Relat. ás sciencias, letras e artes. Indústrias de luxo (<i>Relat. aux sciences, lettres et arts. Industries de luxe</i>)....	1.968	3.639	92	113	2.060	3.752
		Outras (<i>Autres</i>)....	425	1.277	286	180	711	1.457
Transportes.... (<i>Transports</i>)	Indústrias... (<i>Industries</i>)	Marítimos e fluviaes (<i>Maritimes et par fleuves</i>)....	1.073	11.088	—	19	1.073	11.107
		Terrestres e aerios (<i>Terrestres et aériens</i>)....	1.594	10.025	—	—	1.594	10.025
		Correios, telegraphos e telephones (<i>Postes, télégraphes et téléphones</i>)....	505	1.556	495	468	1.000	2.024
Commercio... (<i>Commerce</i>)	Indústrias... (<i>Industries</i>)	Bancos, cambio, seguro, comissões, etc. (<i>Banques, change, assurance, commissions, etc.</i>)....	280	1.672	9	25	289	1.697
		Commercio propriamente dito (<i>Commerce proprement dit</i>)	10.971	21.799	495	940	11.466	22.739
		Outras especies de commercio (<i>Commerces divers</i>)....	343	3.546	50	190	393	3.736
Administração e profissões libe- raes (<i>Adminis- tration et profes- sions libérales</i>).....	Força publica. (<i>Force publique</i>)	Exercito (<i>Armée de terre</i>)....	23	1.759	—	—	23	1.759
		Praças (<i>Soldats</i>)....	1.029	8.376	—	—	1.029	8.376
		Armada (<i>Armée de mer</i>)....	31	1.883	—	—	31	1.883
		Praças (<i>Soldats</i>)....	1.733	5.033	—	—	1.733	5.033
		Polícia (<i>Police</i>)....	—	178	—	—	—	178
		Bombeiros (<i>Pompiers</i>)....	272	3.483	—	—	272	3.483
			—	58	—	—	58	
			82	689	—	—	82	689
Administração (<i>Administration</i>)....	Administração (<i>Administration</i>)	Federal (<i>Service de la Fédération</i>)	1.126	17.531	54	634	1.180	18.165
		Estadual (<i>Service des États</i>)....	20	289	2	18	22	307
		Municipal (<i>Service du Municipé</i>)....	312	4.150	21	357	333	4.507
		Particular (<i>Privé</i>)....	1.692	4.364	128	291	1.820	4.655
Profissões libe- raes (<i>Profes- sions libérales</i>)	Profissões libe- raes (<i>Profes- sions libérales</i>)	Religiosas (<i>Religieuses</i>)....	29	296	10	306	39	602
		Judicarias (<i>Judiciaires</i>)....	49	3.256	1	7	50	3.263
		Médicas (<i>Médicales</i>)....	310	4.553	101	736	411	5.289
		Magisterio (<i>Enseignement</i>)....	60	954	600	4.791	660	5.745
		Sciencias, letras e artes (<i>Sciences, lettres et arts</i>)....	569	4.170	412	790	981	4.960
Diversas.... (<i>Divers</i>)	Diversas.... (<i>Divers</i>)	Pessoas que vivem de suas rendas (<i>Personnes vivant de leurs revenus</i>)	9	2.225	38	1.797	47	4.022
		Serviço domestico (<i>Travail domestique</i>)....	3.296	4.969	16.495	31.871	19.791	36.846
		Mal definidas (<i>Mal déterminées</i>)....	5.839	12.850	1.672	1.485	7.511	14.335
		Profissão não declarada e sem profissão (<i>Profession non déclarée et sans profession</i>)....	185.545	8.764	217.141	159.473	402.686	168.237
TOTAL GERAL (<i>Total général</i>)....			241.124	201.300	248.294	226.763	489.418	428.063

(* Inclusive os estrangeiros que adoptaram a nacionalidade brasileira. (Y compris les étrangers qui ont adopté la nationalité

as profissões, a nacionalidade, o sexo e a idade

d'après les professions, la nationalité, le sexe et l'âge

ESTRANGEIROS (*) ETRANGERS						NACIONALIDADE IGNORADA NATIONALITE INCONNUE						TOTAL TOTAL					
M		F		T		M		F		T		M		F		T	
0 a 20	21 e +	0 a 20	21 e +	0 a 20	21 e +	0 a 20	21 e +	0 a 20	21 e +	0 a 20	21 e +	0 a 20	21 e +	0 a 20	21 e +	0 a 20	21 e +
annos ans		annos ans		annos ans		annos ans		annos ans		annos ans		annos ans		annos ans		annos ans	
440	8.643	33	240	473	8.883	1	16	—	—	1	16	3.407	20.758	371	1.172	3.778	21.930
26	396	—	5	26	401	—	4	—	—	—	6	141	866	—	13	141	879
46	846	—	2	46	848	2	2	—	—	2	2	418	2.263	—	3	418	2.266
14	612	—	—	14	612	—	1	—	—	—	1	93	1.101	—	—	93	1.101
1	17	—	—	1	17	3	—	—	—	3	—	9	49	—	—	9	49
304	2.031	250	851	554	2.882	2	4	—	8	2	12	3.166	5.892	2.583	3.273	5.749	9.165
22	258	22	77	44	335	1	—	—	—	1	—	363	834	155	212	518	1.046
527	7.981	—	2	527	7.983	1	4	—	—	1	4	2.881	14.116	4	6	2.885	14.122
407	4.131	1	1	408	4.132	1	4	—	—	1	4	4.133	11.762	1	2	4.134	11.764
16	346	—	2	16	348	—	—	—	—	—	—	90	605	8	3	98	608
10	140	5	9	15	149	—	1	—	—	—	1	89	272	44	41	133	313
255	2.720	6	22	261	2.742	—	6	2	—	2	6	914	4.712	54	131	968	4.843
974	9.937	1.021	7.178	1.995	17.115	—	3	—	17	—	20	4.982	15.777	8.305	25.827	13.287	41.604
31	569	—	—	33	581	—	1	—	—	—	1	249	964	9	17	258	981
488	9.665	2	—	488	9.665	—	8	—	—	—	8	4.075	22.308	—	—	4.075	22.308
8	107	—	—	8	107	—	—	—	—	—	—	51	271	—	—	51	271
46	864	—	—	46	864	—	—	—	—	—	—	504	3.635	—	—	504	3.635
196	1.437	6	17	202	1.454	1	—	—	1	1	1	2.165	5.076	98	131	2.263	5.207
77	1.297	13	52	90	1.349	—	—	—	—	—	—	502	2.574	299	232	801	2.806
215	4.622	—	2	215	4.624	—	79	—	—	—	79	1.288	15.789	—	21	1.288	15.810
375	11.740	—	—	375	11.740	2	37	—	—	2	37	1.971	21.802	—	—	1.971	21.802
17	122	47	23	64	145	—	3	—	—	—	3	522	1.681	542	491	1.064	2.172
41	790	4	16	45	806	—	—	—	—	—	—	321	2.462	13	41	334	2.503
5.341	38.622	105	1.088	5.446	39.710	1	30	—	—	1	30	16.313	60.451	600	2.028	16.913	62.479
81	1.692	12	160	93	1.852	—	3	—	—	—	3	424	5.241	62	350	486	5.591
—	30	—	—	—	30	—	—	—	—	—	—	23	1.789	—	—	23	1.789
—	19	—	—	—	19	—	—	—	—	—	—	1.029	8.395	—	—	1.029	8.395
—	28	—	—	—	28	—	—	—	—	—	—	31	1.911	—	—	31	1.911
1	46	—	—	1	46	—	—	—	—	—	—	1.734	5.079	—	—	1.734	5.079
—	12	—	—	—	12	—	—	—	—	—	—	—	190	—	—	—	190
—	42	—	—	—	42	—	—	—	—	—	—	272	3.525	—	—	272	3.525
—	9	—	—	—	9	—	—	—	—	—	—	—	67	—	—	—	67
—	19	—	—	—	19	—	—	—	—	—	—	82	708	—	—	82	708
8	611	—	4	8	615	—	—	—	—	—	—	1.134	18.142	54	638	1.188	18.780
—	14	—	2	—	16	—	—	—	—	—	—	20	303	2	20	22	323
1	404	—	5	1	409	—	—	—	—	—	—	313	4.554	21	362	334	4.916
268	2.918	20	104	288	3.022	2	5	—	—	2	5	1.962	7.287	148	395	2.110	7.682
2	289	1	245	3	534	—	—	—	—	—	—	31	585	11	551	42	1.136
3	159	—	1	3	160	—	—	—	—	—	—	52	3.415	1	8	53	3.423
29	657	26	317	55	974	—	4	—	—	—	4	339	5.214	127	1.053	466	6.267
9	361	17	569	26	930	—	—	—	2	—	2	69	1.315	617	5.362	686	6.677
43	1.766	69	648	112	2.414	—	1	—	1	—	2	612	5.937	481	1.439	1.093	7.376
5	1.351	7	475	12	1.826	—	3	—	—	—	3	14	3.579	45	2.272	59	5.851
447	4.138	1.750	8.751	2.197	12.889	1	6	7	21	8	27	3.744	9.113	18.252	40.643	21.996	49.756
1.237	11.734	159	489	1.396	12.223	5	136	3	50	8	186	7.081	24.720	1.834	2.024	8.915	26.744
6.073	2.854	9.315	49.739	15.388	52.593	104	265	112	284	216	549	191.722	11.883	226.568	209.496	418.290	221.379
18.084	137.046	12.891	71.108	30.975	208.154	127	626	124	386	251	1.012	259.335	338.972	261.309	298.257	520.644	637.229

brésiliense.)

CONVENÇÃO CONVENTION	Sexo masculino Sexe masculin	M
	Sexo feminino Sexe féminin	F
	Total Total	T

População urbana, segundo as profis
Population urbaine, d'après les pro

PROFISSÕES PROFESSIONS		BRAZILEIROS BRÉSILIENS						
		M		F		T		
		0 a 20	21 e +	0 a 20	21 e +	0 a 20	21 e +	
		anos ans		anos ans		anos ans		
Produção da matéria prima (<i>Production de la matière pre- mière</i>)....	Exploração do solo e sub-solo (<i>Exploitation du sol et du sous- sol</i>)..	Exploração do solo (Agricultura, etc. (<i>Agriculture, etc.</i>).	414	2.331	30	128	444	2.459
		Criação (<i>Élevage</i>)... Caça e pesca (<i>Chasse et pêche</i>)	51	252	—	6	51	258
Transformação e emprego da matéria prima (<i>Transformation et emploi de la matière pre- mière</i>)....	Indústrias... (<i>Industries</i>)	Extração de matérias minerais. (Pedreiras (<i>Carrières</i>)). Minas, salinas, etc. (<i>Mines, salines, etc.</i>)	36	223	—	—	36	223
		Segundo a natureza da matéria prima (<i>D'après la nature de la matière première</i>). Textis (<i>Textiles</i>).... Couro, peles, etc. (<i>Cours, peaux, etc.</i>).... Madeiras (<i>Bois</i>) Metalurgia (<i>Métallurgie</i>) Cerâmica (<i>Céramique</i>)....	1 970	2.478	1.512	1.549	3.482	4.027
Comercio... (<i>Commerce</i>)	Comercio propriamente dito (<i>Commerce proprement dit</i>) Outras especies de commercio (<i>Commerces divers</i>)..	Productos quimicos e analogos (<i>Produits chimiques et produits analogues</i>) Alimentação (<i>Alimentation</i>) Vestuario e toucador (<i>Habillement et toilette</i>)	50	80	26	29	76	109
		440	1.367	34	69	474	1.436	
Administração e profissões libe- raes (<i>Adminis- tration et profes- sions libérales</i>).....	Administração (<i>Administration</i>)	Exercito (<i>Armée de terre</i>) { Officiaes (<i>Officiers</i>)... Praças (<i>Soldats</i>)....	20	1.250	—	—	20	1.250
		537	3.621	—	—	537	3.621	
Diversas.... (<i>Divers</i>)	Serviço domestico (<i>Travail domestique</i>)..... Mal definidas (<i>Mal déterminées</i>). Profissão não declarada e sem profissão (<i>Profession non déclarée et sans profession</i>)...	Armada (<i>Armée de mer</i>). { Officiaes (<i>Officiers</i>)... Praças (<i>Soldats</i>)....	26	1.155	—	—	26	1.155
		793	2.311	—	—	793	2.311	
TOTAL GERAL (Total général)	Profissão não declarada e sem profissão (<i>Profession non déclarée et sans profession</i>)...	Polícia (<i>Police</i>).... { Officiaes (<i>Officiers</i>)... Praças (<i>Soldats</i>)....	—	132	—	—	—	132
		212	2.474	—	—	212	2.474	
TOTAL GERAL (Total général)	Profissão não declarada e sem profissão (<i>Profession non déclarée et sans profession</i>)...	Bombeiros (<i>Pompiers</i>)... { Officiaes (<i>Officiers</i>)... Praças (<i>Soldats</i>)....	—	50	—	—	—	50
		72	529	—	—	72	529	
TOTAL GERAL (Total général)	Profissão não declarada e sem profissão (<i>Profession non déclarée et sans profession</i>)...	Publica (<i>Publique</i>) { Federal (<i>Service de la Fédération</i>) Estadual (<i>Service des États</i>)... Municipal (<i>Service du Municipé</i>)	768	11.746	26	484	794	12.230
		19	258	2	17	21	275	
TOTAL GERAL (Total général)	Profissão não declarada e sem profissão (<i>Profession non déclarée et sans profession</i>)...	Particular (<i>Privée</i>)....	177	2.458	17	308	194	2.766
		1.225	3.205	92	235	1.317	3.440	
TOTAL GERAL (Total général)	Profissão não declarada e sem profissão (<i>Profession non déclarée et sans profession</i>)...	Religiosas (<i>Religieuses</i>)....	24	261	10	276	34	537
		46	2.925	1	7	47	2.932	
TOTAL GERAL (Total général)	Profissão não declarada e sem profissão (<i>Profession non déclarée et sans profession</i>)...	Medicas (<i>Médicales</i>)..	254	3.983	77	578	331	4.561
		51	757	513	4.186	564	4.943	
TOTAL GERAL (Total général)	Profissão não declarada e sem profissão (<i>Profession non déclarée et sans profession</i>)...	Magisterio (<i>Enseignement</i>)....	463	3.560	359	694	822	4.254
		7	1.608	36	1.500	43	3.108	
TOTAL GERAL (Total général)	Profissão não declarada e sem profissão (<i>Profession non déclarée et sans profession</i>)...	Sciencias, letras e artes (<i>Sciences, lettres et arts</i>).	2.666	3.788	13.840	25.917	16.506	29.705
		3.969	8.227	1.364	1.127	5.333	9.354	
TOTAL GERAL (Total général)	Profissão não declarada e sem profissão (<i>Profession non déclarée et sans profession</i>)...	Profissão não declarada e sem profissão (<i>Profession non déclarée et sans profession</i>)...	113.578	6.211	135.743	101.217	249.321	107.428
		149.857	126.947	160.186	153.950	310.043	280.897	

(* Inclusive os estrangeiros que adoptaram a nacionalidade brasileira. (Y compris les étrangers qui ont adopté la nationalité

sões, a nacionalidade, o sexo e a idade

fessionis, la nationalité, le sexe et l'âge

ESTRANGEIROS (*) ETRANGERS						NACIONALIDADE IGNORADA NATIONALITE INCONNUE						TOTAL TOTAL					
M		F		T		M		F		T		M		F		T	
0 a 20	21 e +	0 a 20	21 e +	0 a 20	21 e +	0 a 20	21 e +	0 a 20	21 e +	0 a 20	21 e +	0 a 20	21 e +	0 a 20	21 e +	0 a 20	21 e +
anos		anos		anos		anos		anos		anos		anos		anos		anos	
191	4.557	7	61	198	4.618	—	12	—	—	12	605	6.900	37	189	642	7.089	
22	299	—	22	304	—	3	—	2	—	5	103	554	—	13	103	567	
43	786	—	2	43	788	1	2	—	1	2	95	1.050	—	3	95	1.053	
8	414	—	—	8	414	—	1	—	—	1	44	638	—	—	44	638	
1	16	—	—	1	16	3	—	—	3	—	7	35	—	—	7	35	
288	1.785	230	761	518	2.546	1	2	8	1	10	2.259	4.265	1.742	2.318	4.001	6.583	
14	172	22	58	36	230	1	—	—	—	1	199	499	128	147	327	646	
425	6.525	—	2	425	6.527	—	4	—	—	4	1.936	9.848	4	6	1.940	9.854	
327	3.245	1	1	328	3.246	—	2	—	—	2	2.648	7.522	1	2	2.649	7.524	
10	162	—	1	10	163	—	—	—	—	—	34	274	8	2	42	276	
9	100	5	8	14	108	—	1	—	—	1	59	181	31	37	90	218	
232	2.331	6	22	238	2.353	—	5	2	—	5	672	3.703	42	91	714	3.794	
858	8.515	913	6.525	1.771	15.040	—	2	—	15	17	3.516	12.340	6.189	20.500	9.705	32.840	
25	545	—	12	25	557	—	1	—	—	1	152	790	7	16	189	806	
403	7.589	—	—	403	7.589	—	6	—	—	6	2.613	14.980	—	—	2.613	14.980	
3	77	—	—	3	77	—	—	—	—	—	27	179	—	—	27	179	
41	678	—	—	41	678	—	—	—	—	—	357	2.515	—	—	357	2.515	
171	1.173	4	15	175	1.188	1	—	—	1	1	1.526	3.505	54	99	1.580	3.604	
76	1.144	6	47	82	1.191	—	—	—	—	—	381	2.185	139	158	520	2.343	
120	3.067	—	1	120	3.068	—	7	—	—	7	740	9.199	—	10	740	9.209	
349	10.437	—	—	349	10.437	2	10	—	2	10	1.419	16.698	—	—	1.419	16.698	
15	95	42	20	57	115	—	2	—	—	2	363	1.087	505	412	868	1.499	
36	718	3	16	39	734	—	—	—	—	—	280	2.169	11	39	291	2.208	
4.819	34.143	97	959	4.916	35.102	1	27	—	1	27	13.074	50.844	504	1.730	13.578	52.614	
78	1.523	11	154	89	1.677	—	3	—	—	3	385	4.621	53	328	438	4.949	
—	29	—	—	—	29	—	—	—	—	—	20	1.279	—	—	20	1.279	
—	14	—	—	—	14	—	—	—	—	—	537	3.635	—	—	537	3.635	
—	19	—	—	—	19	—	—	—	—	—	26	1.174	—	—	26	1.174	
1	15	—	1	15	—	—	—	—	—	—	794	2.326	—	—	794	2.326	
—	10	—	—	—	10	—	—	—	—	—	—	142	—	—	—	142	
—	27	—	—	—	27	—	—	—	—	—	212	2.501	—	212	2.501		
—	7	—	—	—	7	—	—	—	—	—	—	57	—	—	—	57	
—	14	—	—	—	14	—	—	—	—	—	72	543	—	—	72	543	
6	444	—	3	6	447	—	—	—	—	—	774	12.190	26	487	800	12.677	
—	12	—	2	—	14	—	—	—	—	—	19	270	2	19	21	289	
1	304	—	4	1	308	—	—	—	—	—	178	2.762	17	312	195	3.074	
248	2.523	16	97	264	2.620	—	2	—	—	2	1.473	5.730	108	332	1.581	6.062	
2	254	1	231	3	485	—	—	—	—	—	26	515	11	507	37	1.022	
3	140	—	1	3	141	—	—	—	—	—	49	3.065	1	8	50	3.073	
27	603	24	289	51	892	—	1	—	—	1	281	4.587	101	867	382	5.454	
8	339	16	548	24	887	—	—	2	—	2	59	1.096	529	4.736	588	5.832	
40	1.623	67	635	107	2.258	—	1	—	1	—	503	5.184	426	1.330	929	6.514	
5	1.047	6	401	11	1.448	—	3	—	—	3	12	2.658	42	1.901	54	4.559	
412	3.738	1.679	8.117	2091	11.855	1	6	5	19	6	25	3.079	7.532	15.524	34.053	18.603	41.585
1.110	9.811	153	432	1.263	10.243	4	119	1	47	5	166	5.083	18.157	1.606	6.601	19.763	
4.878	2.358	7.533	40.020	12.411	42.378	81	149	92	197	173	346	118.537	8.718	143.368	141.434	261.905	150.152
15.305	113.427	10.842	59.450	26.147	172.877	96	371	100	292	196	663	165.258	240.745	171.128	213.692	336.386	454.437

brésilienne.)

CONVENÇÃO CONVENTION	Sexo masculino Sexe masculin	} M
	Total Total	} T

População suburbana, segundo as profis
Population suburbaine, d'après les pro

PROFISSÕES PROFESSIONS			BRAZILEIROS BRÉSILIENS					
			M		F		T	
			0 a 20	21 e +	0 a 20	21 e +	0 a 20	21 e +
			anos ans		anos ans		anos ans	
Produção da matéria prima (<i>Production de la matière pre- mière</i>)....	Exploração do solo e sub-solo (<i>Exploitation du sol et du sous- sol</i>)..	Exploração do solo (Agricultura, etc. (<i>Agriculture, etc.</i>))	2.550	9.764	308	804	2.858	10.568
		Criação (Elevage).	34	214	—	—	34	214
		Caça e pesca (<i>Chasse et pêche</i>).	319	1.149	—	—	319	1.149
Transformação e emprego da matéria prima (<i>Transformati- on et emploi de la matière pre- mière</i>)....	Indústrias... (<i>Industries</i>)	Extracção de matérias minerais. (Pedreiras (<i>Carrières</i>))	43	265	—	—	43	265
		Minas, salinas, etc. (<i>Mines, salines, etc.</i>)	2	10	—	—	2	10
		Segundo a natureza da matéria prima (D'après la nature de la matière première).	890	1.379	821	865	1.711	2.244
		Textis (<i>Textiles</i>)..	156	246	27	46	183	292
		Couros, peles, etc. (<i>Cuirs, peaux, etc.</i>).....	839	2.785	—	—	839	2.785
		Madeiras (<i>Bois</i>)	1.328	3.163	—	—	1.328	3.163
		Metallurgia (<i>Métallurgie</i>)..	50	146	—	—	50	146
		Cerâmica (<i>Céramique</i>)...	29	51	13	3	42	54
		Productos químicos e analogos (<i>Pro- duits chimiques et produits analogues</i>)	218	608	12	40	230	648
		Segundo a aplicação da matéria prima (D'après l'application de la matière première)....	1.350	2.003	2.008	4.672	3.358	6.675
Mobiliário (<i>Ameublement</i>)....	61	150	—	1	61	151		
Edificação (<i>Bâtiment</i>).....	1.374	5.228	—	—	1.374	5.228		
Apparelhos de transportes (<i>Appareils de transports</i>).....	9	61	—	—	9	61		
Produção e transmissão de forças físicas (<i>Production et transmission de forces physiques</i>).	139	933	—	—	139	933		
Relat. ás sciencias, letras e artes. Indústrias de luxo (<i>Relat. aux sciences, lettres et arts. Industries de luxe</i>)	610	1.298	42	30	652	1.328		
Outras (<i>Autres</i>).	120	231	152	69	272	300		
Transportes... (<i>Transports</i>)	Marítimos e fluviaes (<i>Maritimes et par fleuves</i>).	Terrestres e aereos (<i>Terrestres et aériens</i>)	195	2.237	—	—	195	2.237
		Correios, telegraphos e telefones (<i>Postes, télégraphes et téléphones</i>).	526	3.763	—	—	526	3.763
		Outras especies de commercio (<i>Commerces divers</i>)	151	532	32	76	183	608
Commercio... (<i>Commerce</i>)	Bancos, cambio, seguro, commissões, etc. (<i>Banques, change, assurance, commissions, etc.</i>)	Commercio propriamente dito (<i>Commerce proprement dit</i>)	36	220	1	2	37	222
		Outras especies de commercio (<i>Commerces divers</i>)	2.716	5.073	88	168	2.804	5.241
		Outras especies de commercio (<i>Commerces divers</i>)	34	449	8	16	42	465
Força publica. (<i>Force publique</i>)	Exercito (<i>Armée de terre</i>)	Officiaes (<i>Officiers</i>)..	3	508	—	—	3	508
		Praças (<i>Soldats</i>)....	490	4.738	—	—	490	4.738
		Armada (<i>Armée de mer</i>).	1	156	—	—	1	156
		Praças (<i>Soldats</i>)....	65	357	—	—	65	357
		Policia (<i>Police</i>).....	—	45	—	—	—	45
Administração e profissões libe- raes (<i>Adminis- tration et profes- sions libérales</i>).....	Bombeiros (<i>Pompiers</i>)	Officiaes (<i>Officiers</i>)..	60	1.007	—	—	60	1.007
		Praças (<i>Soldats</i>)....	—	8	—	—	—	8
		Officiaes (<i>Officiers</i>)..	10	146	—	—	10	146
		Praças (<i>Soldats</i>)....	—	—	—	—	—	—
Administração (<i>Adminis- tration</i>)..	Publica (<i>Publique</i>)	Federal (<i>Service de la Fédération</i>)	358	5.778	28	150	386	5.928
		Estadual (<i>Service des États</i>)	1	31	—	1	1	32
		Municipal (<i>Service du Muncipe</i>)	131	1.687	4	49	135	1.736
Particular (<i>Privée</i>).....	466	1.150	36	56	502	1.206		
Profissões libe- raes (<i>Profes- sions libérales</i>)	Religiosas (<i>Religieuses</i>)....	5	35	—	28	5	63	
	Judiciarias (<i>Judiciaires</i>)....	3	321	—	—	3	321	
	Medicas (<i>Médicales</i>)..	56	516	24	158	80	674	
	Magisterio (<i>Enseignement</i>) ...	9	187	87	605	96	792	
Sciencias, letras e artes (<i>Sciences, lettres et arts</i>)	105	579	53	96	158	675		
Diversas... (<i>Divers</i>)	Pessoas que vivem de suas rendas (<i>Personnes vivant de leurs revenus</i>).	Serviço domestico (<i>Travail domestique</i>).....	2	615	2	296	4	911
		Mal definidas (<i>Mal déterminées</i>).....	600	1.020	2.647	5.950	3.247	6.970
		Profissão não declarada e sem profissão (<i>Profession non déclarée et sans profession</i>)..	1.867	4.443	308	358	2.175	4.801
		Profissão não declarada e sem profissão (<i>Profession non déclarée et sans profession</i>)..	71	917	2.524	81.324	153.241	60.667
TOTAL GERAL (Total général)..	..	89.928	67.809	88.025	72.682	177.953	140.491	

(*) Inclusive os estrangeiros que adoptaram a nacionalidade brasileira. (Y compris les étrangers qui ont adopté la nationalité)

sões, a nacionalidade, o sexo e a idade

fections, la nationalité, le sexe et l'âge

ESTRANGEIROS (*) ETRANGERS						NACIONALIDADE IGNORADA NATIONALITE INCONNUE						TOTAL TOTAL					
M		F		T		M		F		T		M		F		T	
0 a 20	21 e +	0 a 20	21 e +	0 a 20	21 e +	0 a 20	21 e +	0 a 20	21 e +	0 a 20	21 e +	0 a 20	21 e +	0 a 20	21 e +	0 a 20	21 e +
annos ans		annos ans		annos ans		annos ans		annos ans		annos ans		annos ans		annos ans		annos ans	
243	4.037	26	179	269	4.216	1	4	—	—	1	4	2.794	13.805	334	983	3.128	14.788
3	93	—	—	3	93	—	1	—	—	—	1	37	308	—	—	37	308
3	60	—	—	3	60	1	—	—	—	1	—	323	1.209	—	—	323	1.209
5	194	—	—	5	194	—	—	—	—	—	—	48	459	—	—	48	459
—	1	—	—	—	1	—	—	—	—	—	—	2	11	—	—	2	11
16	246	20	90	36	336	1	2	—	—	1	2	907	1.627	841	955	1.748	2.582
8	86	—	19	8	105	—	—	—	—	—	—	164	332	27	65	191	397
90	1.328	—	—	90	1.328	1	—	—	—	1	—	930	4.113	—	—	930	4.113
45	776	—	—	45	776	1	1	—	—	1	1	1.374	3.940	—	—	1.374	3.940
6	184	—	1	6	185	—	—	—	—	—	—	56	330	—	1	56	331
1	40	—	1	1	41	—	—	—	—	—	—	30	91	13	4	43	95
23	384	—	—	23	384	—	1	—	—	—	1	241	993	12	40	253	1.033
116	1.419	107	653	223	2.072	—	1	—	2	—	3	1.466	3.423	2.115	5.327	3.581	8.750
6	24	2	—	8	24	—	—	—	—	—	—	67	174	2	1	69	175
78	2.031	—	—	78	2.031	—	2	—	—	—	2	1.452	7.261	—	—	1.452	7.261
—	23	—	—	—	23	—	—	—	—	—	—	9	84	—	—	9	84
4	181	—	—	4	181	—	—	—	—	—	—	143	1.114	—	—	143	1.114
25	219	2	2	27	221	—	—	—	—	—	—	635	1.517	44	32	679	1.549
1	152	7	5	8	157	—	—	—	—	—	—	121	383	159	74	280	457
12	452	—	—	12	452	—	—	—	—	—	—	207	2.689	—	—	207	2.689
19	1.231	—	—	19	1.231	—	27	—	—	—	27	545	5.021	—	—	545	5.021
2	22	5	3	7	25	—	—	—	—	—	—	153	554	37	79	190	633
5	72	1	—	6	72	—	—	—	—	—	—	41	292	2	2	43	294
519	4.448	8	129	527	4.577	—	3	—	—	—	3	3.235	9.524	96	297	3.331	9.821
3	159	—	2	3	161	—	—	—	—	—	—	37	608	8	18	45	626
—	1	—	—	—	1	—	—	—	—	—	—	3	509	—	—	3	509
—	5	—	—	—	5	—	—	—	—	—	—	490	4.743	—	—	490	4.743
4	—	—	—	4	—	—	—	—	—	—	—	1	160	—	—	1	160
4	—	—	—	4	—	—	—	—	—	—	—	65	361	—	—	65	361
—	—	—	—	—	—	—	—	—	—	—	—	—	46	—	—	—	46
1	15	—	—	1	15	—	—	—	—	—	—	60	1.022	—	—	60	1.022
—	2	—	—	—	2	—	—	—	—	—	—	—	10	—	—	—	10
—	4	—	—	—	4	—	—	—	—	—	—	10	150	—	—	10	150
2	159	—	1	2	160	—	—	—	—	—	—	360	5.937	28	151	388	6.088
—	2	—	—	—	2	—	—	—	—	—	—	1	33	—	1	34	—
—	97	—	1	—	98	—	—	—	—	—	—	131	1.784	4	50	135	1.834
19	387	4	7	23	394	2	3	—	—	2	3	487	1.540	40	63	527	1.603
—	35	—	14	—	49	—	—	—	—	—	—	5	70	—	42	5	112
—	19	—	—	—	19	—	—	—	—	—	—	3	340	—	—	3	340
2	50	2	28	4	78	—	1	—	—	—	1	58	567	26	186	84	753
1	21	1	21	2	42	—	—	—	—	—	—	10	208	88	626	98	834
3	132	2	13	5	145	—	—	—	—	—	—	108	711	55	109	163	820
—	304	1	74	1	378	—	—	—	—	—	—	2	919	3	370	5	1.289
22	318	70	630	92	948	—	—	2	2	2	2	622	1.338	2.719	6.582	3.341	7.920
126	1.845	6	57	132	1.902	1	14	2	3	3	17	1.994	6.302	316	418	2.310	6.720
1.186	482	1.777	9.693	2.963	10.175	23	116	20	87	43	203	73.126	3.122	83.121	67.923	156.247	71.045
2.594	21.749	2.041	11.623	4.635	33.372	31	176	24	94	55	270	92.553	89.734	90.090	84.399	182.643	174.133

brésilienne.)

CONVENÇÃO CONVENTION	Sexo masculino Sexe masculin	} M
	Sexo feminino Sexe féminin	
	Total Total	} T

População marítima, segundo as profis

Population maritime, d'après les pro

PROFISSÕES PROFESSIONS		BRAZILEIROS BRÉSILIENS						
		M		F		T		
		0 a 20 ans ans	21 e + +	0 a 20 ans ans	21 e + +	0 a 20 ans ans	21 e + +	
Produção da matéria prima (<i>Production de la matière pre- mière</i>)....	Exploração do solo e sub-solo (<i>Exploitation du sol et du sous- sol</i>)	Exploração do solo (Agricultura, etc. (<i>Agriculture, etc.</i>))	2	4	—	—	2	4
		Criação (Elevage)....	—	4	—	—	—	4
Transformação e emprego da matéria prima (<i>Transforma- tion et emploi de la matière pre- mière</i>)....	Indústrias... (<i>Industries</i>)	Extracção de matérias minerais. (Pedreiras (<i>Cariéres</i>), Minas, salinas, etc. (<i>Mines, salines, etc.</i>))	—	—	—	—	—	—
		Segundo a natureza da matéria prima (<i>D'après la nature de la matière première</i>). Textis (<i>Textiles</i>).... Couro, peles, etc. (<i>Curs, peaux, etc.</i>).... Madeiras (<i>Bois</i>) Metalurgia (<i>Métallurgie</i>) Cerâmica (<i>Céramique</i>)....	3	27	—	—	3	27
Administração e profissões libe- raes (<i>Adminis- tration et pro- fessions libé- rales</i>)....	Força pública. (<i>Force publique</i>)	Productos químicos e analogos (<i>Pro- duits chimiques et produits analogues</i>). Alimentação (<i>Alimentation</i>). Vestuario e toucador (<i>Habillement et toilette</i>)	1	11	—	—	1	11
		Mobiliário (<i>Ameublement</i>).... Edificação (<i>Bâtiment</i>).... Apparelhos de transportes (<i>Appareils de transports</i>).... Produção e transmissão de forças phy- sicas (<i>Production et transmission de forces physiques</i>).... Relat. ás sciencias, letras e artes. In- dústrias de luxo (<i>Relat. aux sciences, lettres et arts. Industries de luxe</i>).	10	1	—	—	10	1
Diversas. (<i>Divers</i>)	Profissões libe- raes (<i>Profes- sions libérales</i>)	Outras (<i>Autres</i>)	4	9	—	—	4	9
		Transportes. (<i>Transports</i>)	258	2.726	—	10	258	2.736
TOTAL GERAL (Total générale)	Commercio... (<i>Commerce</i>)	Marítimos e fluviaes (<i>Maritimes et par fleuves</i>)	—	11	—	—	—	11
		Terrestres e aereos (<i>Terrestres et aériens</i>). Correios, telegraphos e telephones (<i>Postes, télégraphes et téléphones</i>).	6	34	—	—	6	34
TOTAL GERAL (Total générale)	Administração (<i>Administration</i>)	Bancos, cambio, seguro, comissões, etc. (<i>Banques, change, assurance, commissions, etc.</i>). Commercio propriamente dito (<i>Commerce proprement dit</i>) Outras especies de commercio (<i>Commerces divers</i>)	1	12	—	1	1	13
		Exercito (<i>Armée de terre</i>) { Officiaes (<i>Officiers</i>). Praças (<i>Soldats</i>)....	2	17	—	—	2	17
TOTAL GERAL (Total générale)	Profissões libe- raes (<i>Profes- sions libérales</i>)	Armada (<i>Armée de mer</i>) { Officiaes (<i>Officiers</i>).. Praças (<i>Soldats</i>)....	4	572	—	—	4	572
		Polícia (<i>Police</i>).... { Officiaes (<i>Officiers</i>). Praças (<i>Soldats</i>)....	875	2.365	—	—	875	2.365
TOTAL GERAL (Total générale)	Profissões libe- raes (<i>Profes- sions libérales</i>)	Bombeiros (<i>Pompiers</i>). { Officiaes (<i>Officiers</i>). Praças (<i>Soldats</i>)....	—	1	—	—	—	1
		Particular (<i>Privée</i>)....	—	2	—	—	—	2
TOTAL GERAL (Total générale)	Profissões libe- raes (<i>Profes- sions libérales</i>)	Religiosas (<i>Religieuses</i>)....	—	—	—	2	—	2
		Judiciarias (<i>Judiciaires</i>)..	—	10	—	—	—	10
TOTAL GERAL (Total générale)	Profissões libe- raes (<i>Profes- sions libérales</i>)	Medicas (<i>Médicales</i>)..	—	54	—	—	—	54
		Magisterio (<i>Enseignement</i>)....	—	10	—	—	—	10
TOTAL GERAL (Total générale)	Profissões libe- raes (<i>Profes- sions libérales</i>)	Sciencias, letras e artes (<i>Sciences, lettres et arts</i>).	1	31	—	—	1	31
		Pessoas que vivem de suas rendas (<i>Personnes vivant de leurs revenus</i>)	—	2	—	1	—	3
TOTAL GERAL (Total générale)	Profissões libe- raes (<i>Profes- sions libérales</i>)	Serviço domestico (<i>Travail domestique</i>)....	30	161	8	4	38	165
		Mal definidas (<i>Mal déterminées</i>).	3	180	—	—	3	180
TOTAL GERAL (Total générale)	Profissões libe- raes (<i>Profes- sions libérales</i>)	Profissão não declarada e sem profissão (<i>Profession non déclarée et sans profession</i>)	50	29	74	113	124	142
		TOTAL GERAL (Total générale)	1.339	6.544	83	131	1.422	6.675

(*) Inclusive os estrangeiros que adoptaram a nacionalidade brasileira. (Y compris les étrangers qui ont adopté la nationalité)

ções, a nacionalidade, o sexo e a idade
 (essions, la nationalité, le sexe et l'âge

ESTRANGEIROS (*) ETRANGERS						NACIONALIDADE IGNORADA NATIONALITE INCONNUE						TOTAL TOTAL						
M		F		T		M		F		T		M		F		T		
0 a 20	21 e +	0 a 20	21 e +	0 a 20	21 e +	0 a 20	21 e +	0 a 20	21 e +	0 a 20	21 e +	0 a 20	21 e +	0 a 20	21 e +	0 a 20	21 e +	
anos ans		anos ans		anos ans		anos ans		anos ans		anos ans		anos ans		anos ans		anos ans		
61	49	—	—	6	49	—	—	—	—	—	—	8	53	—	—	8	53	
1	4	—	—	1	4	—	—	—	—	—	—	1	4	—	—	1	4	
1	4	—	—	1	4	—	—	—	—	—	—	1	4	—	—	1	4	
—	—	—	—	—	—	—	—	—	—	—	—	—	—	—	—	—	—	
—	—	—	—	—	—	—	—	—	—	—	—	—	3	—	—	—	3	
12	128	—	—	12	128	—	—	—	—	—	—	15	155	—	—	15	155	
35	110	—	—	35	110	—	—	—	—	—	—	111	300	—	—	111	300	
—	—	—	—	—	—	—	—	—	—	—	—	—	1	—	—	—	1	
—	5	—	—	—	5	—	—	—	—	—	—	1	16	—	—	1	16	
—	3	1	—	1	3	—	—	—	—	—	—	—	14	1	—	1	14	
7	45	—	—	7	45	—	—	—	—	—	—	10	67	—	—	10	67	
5	7	—	—	5	7	—	—	—	—	—	—	15	8	—	—	15	8	
1	5	—	—	1	5	—	—	—	—	—	—	4	6	—	—	4	6	
—	45	—	—	—	45	—	—	—	—	—	—	4	54	—	—	4	54	
—	1	—	—	—	1	—	—	—	—	—	—	—	6	1	—	1	6	
83	1.103	—	—	83	1.104	—	—	72	—	—	—	341	3.901	—	—	341	3.912	
7	72	—	—	7	72	—	—	—	—	—	—	7	83	—	—	7	83	
—	5	—	—	—	5	—	—	1	—	—	—	6	40	—	—	6	40	
—	—	—	—	—	—	—	—	—	—	—	—	—	1	—	—	—	1	
3	31	—	—	3	31	—	—	—	—	—	—	4	43	—	—	4	44	
—	10	1	—	1	14	—	—	—	—	—	—	2	12	1	—	3	16	
—	—	—	—	—	—	—	—	—	—	—	—	—	1	—	—	—	1	
—	—	—	—	—	—	—	—	—	—	—	—	2	17	—	—	2	17	
—	5	—	—	—	5	—	—	—	—	—	—	4	577	—	—	4	577	
—	27	—	—	—	27	—	—	—	—	—	—	875	2.392	—	—	875	2.392	
—	1	—	—	—	1	—	—	—	—	—	—	—	2	—	—	—	2	
—	—	—	—	—	—	—	—	—	—	—	—	—	2	—	—	—	2	
—	1	—	—	—	1	—	—	—	—	—	—	—	15	—	—	—	15	
—	8	—	—	—	8	—	—	—	—	—	—	—	15	—	—	—	15	
—	3	—	—	—	3	—	—	—	—	—	—	4	8	—	—	4	8	
1	8	—	—	1	8	—	—	—	—	—	—	2	17	—	—	2	17	
—	—	—	—	—	—	—	—	—	—	—	—	—	—	—	2	—	2	
—	—	—	—	—	—	—	—	—	—	—	—	—	10	—	—	—	10	
—	4	—	—	—	4	—	—	—	—	—	—	2	60	—	—	—	60	
—	1	—	—	—	1	—	—	2	—	—	—	—	11	—	—	—	11	
—	11	—	—	—	11	—	—	—	—	—	—	1	42	—	—	1	42	
—	—	—	—	—	—	—	—	—	—	—	—	—	2	—	—	—	2	
13	82	1	—	14	86	—	—	—	—	—	—	43	243	9	—	52	251	
1	78	—	—	1	78	—	—	3	—	—	—	3	261	—	—	4	261	
9	14	5	—	14	40	—	—	—	—	—	—	59	43	79	139	138	182	
185	1.870	8	—	193	1.905	—	—	79	—	—	—	79	1.524	8.493	91	166	1.615	8.659

(brasilienne.)

CONVENÇÃO CONVENTION	Sexo masculino Sexe masculin	} M
	Sexo feminino Sexe féminin	
	Total Total	} T

População do districto da Candelaria, segundo
Population du district de Candelaria, d'après

PROFISSÕES PROFESSIONS		BRAZILEIROS BRÉSILIENS								
		M		F						
		0 a 20 ans	21 e +	0 a 20 ans	21 e +	0 a 20 ans	21 e +			
Produção da matéria prima (<i>Production de la matière pre- mière</i>)....	Exploração do solo e sub-solo (<i>Exploitation du sol et du sous- sol</i>)....	Exploração do solo (<i>Exploitation du sol</i>)..	{ Agricultura, etc. (<i>Agriculture, etc.</i>)..	3	5	—	3	3	8	
			{ Criação (<i>Élevage</i>).....	—	—	—	—	—	—	
			{ Caça e pesca (<i>Chasse et pêche</i>)..	—	—	—	—	—	—	
		Extracção de matérias minerais. (<i>Extraction de matières minerales</i>)..	{ Podreiras (<i>Carrières</i>) Minas, salinas, etc. (<i>Mines, salines, etc.</i>)	—	—	—	—	—	—	
Transformação e emprego da matéria prima (<i>Transformation et emploi de la matière première</i>).....	Indústrias... (<i>Industries</i>)	Segundo a natureza da matéria prima (<i>D'après la nature de la matière première</i>)..	Textis (<i>Textiles</i>).....	—	—	—	—	—	—	
			Couros, pelles, etc. (<i>Cuirs, peaux, etc.</i>).....	2	2	—	1	2	3	
			Madeiras (<i>Bois</i>)..	—	3	—	—	—	3	
			Metallurgia (<i>Métallurgie</i>)..	4	8	—	—	4	8	
			Cerâmica (<i>Céramique</i>)...	—	1	—	—	—	1	
			Segundo a aplicação da matéria prima (<i>D'après l'application de la matière première</i>)....	Productos químicos e analogos (<i>Produits chimiques et produits analogues</i>)	—	—	—	—	—	—
		Alimentação (<i>Alimentation</i>)..		6	6	—	—	6	6	
		Vestuario e toucaador (<i>Habillement et toilette</i>)..		2	21	6	32	8	53	
		Mobiliario (<i>Ameublement</i>)....		1	—	—	—	1	—	
		Edificação (<i>Bâtiment</i>)....		—	2	—	—	—	2	
	Outras (<i>Autres</i>)....	Apparehos de transportes (<i>Appareils de transports</i>)..	—	—	—	—	—	—		
		Produção e transmissão de forças físicas (<i>Production et transmission de forces physiques</i>)..	2	6	—	—	2	6		
		Relat. ás sciencias, letras e artes. Indústrias de luxo (<i>Relat. aux sciences, lettres et arts. Industries de luxe</i>)..	8	10	—	1	8	11		
			—	2	—	2	—	4		
			—	—	—	—	—	—		
Transportes... (<i>Transports</i>)		Marítimos e fluviaes (<i>Maritimes et par fleuves</i>)..	5	63	—	—	5	62		
		Terrestres e aereos (<i>Terrestres et aériens</i>)..	22	67	—	—	22	67		
		Correios, telegraphos e telephones (<i>Postes, télégraphes et téléphones</i>)	11	119	—	1	11	120		
Comercio... (<i>Commerce</i>)		Bancos, cambio, seguro, commissões, etc. (<i>Banques change, assurance, commissions, etc.</i>)	—	24	—	—	—	24		
		Comercio propriamente dito (<i>Commerce proprement dit</i>)	109	249	1	6	110	255		
		Outras especies de commercio (<i>Commerces divers</i>)	12	46	—	2	12	48		
Administração e profissões libe- raes (<i>Adminis- tration et profes- sions libérales</i>).....	Força publica. (<i>Force publique</i>)	Exercito (<i>Armée de terre</i>)	Officiaes (<i>Officers</i>)..	—	14	—	—	—	14	
			Praças (<i>Soldats</i>)....	—	1	—	—	—	1	
		Armada (<i>Armée de mer</i>)..	Officiaes (<i>Officers</i>)..	—	4	—	—	—	4	
			Praças (<i>Soldats</i>)..	1	15	—	—	1	15	
		Policia (<i>Police</i>)..	Officiaes (<i>Officers</i>)..	—	—	—	—	—	—	
	Praças (<i>Soldats</i>)....	—	—	—	—	—	—			
	Bombeiros (<i>Pompiers</i>)...	Officiaes (<i>Officers</i>)..	—	—	—	—	—	—		
		Praças (<i>Soldats</i>)....	—	—	—	—	—	—		
	Administração (<i>Administration</i>)..	Publica (<i>Publique</i>)	Federal (<i>Service de la Fédération</i>)	1	60	—	1	1	61	
Estadual (<i>Service des États</i>)			—	—	—	2	—	2		
Municipal (<i>Service du Municipal</i>)			—	1	—	1	—	2		
		Particular (<i>Privée</i>)..	10	37	—	3	10	40		
	Profissões libe- raes (<i>Profes- sions libérales</i>)	Religiosas (<i>Religieuses</i>)....	—	8	—	—	—	8		
		Judiciarias (<i>Judiciaires</i>)....	—	15	—	—	—	15		
		Médicas (<i>Médicales</i>)..	3	19	—	1	3	20		
		Magisterio (<i>Enseignement</i>)	—	8	1	9	1	17		
		Sciencias, letras e artes (<i>Sciences, lettres et arts</i>)..	5	33	—	12	5	45		
Diversas... (<i>Divers</i>)		Pessoas que vivem de suas rendas (<i>Personnes vivant de leurs revenus</i>)..	—	7	—	2	—	9		
		Serviço domestico (<i>Travail domestique</i>).....	48	39	77	120	125	159		
		Mal definidas (<i>Mal déterminées</i>)	26	41	1	2	27	43		
		Profissão não declarada e sem profissão (<i>Profession non déclarée et sans profession</i>)..	302	39	312	281	614	320		
TOTAL GERAL (<i>Total général</i>)..				583	975	398	482	981	1.457	

(*) Inclusive os estrangeiros que adoptaram a nacionalidade brasileira. (Y compris les étrangers qui ont adopté la nationalité)

as profissões, a nacionalidade, o sexo e a idade

les professions, la nationalité, le sexe et l'âge

ESTRANGEIROS (*) ETRANGERS						NACIONALIDADE IGNORADA NATIONALITE INCONNUE						TOTAL TOTAL						
M		F		T		M		F		T		M		F		T		
0 a 20 ans	21 e + +	0 a 20 ans	21 e + +	0 a 20 ans	21 e + +	0 a 20 ans	21 e + +	0 a 20 ans	21 e + +	0 a 20 ans	21 e + +	0 a 20 ans	21 e + +	0 a 20 ans	21 e + +	0 a 20 ans	21 e + +	
	5	1	1	1	6							3	10	1	4	4	14	
			1		1										1		1	
												2	2		1	2	3	
	9				9							12					12	
	5				5							4	13			4	13	
			1		1							1		1			2	
2	24	2		4	24							8	30	2		10	30	
	50		34		84							2	71	6	66	8	137	
	2				2							1	2			1	2	
1	15			1	15							1	17			1	17	
	5				5							2	11			2	11	
	12		2		14							8	22		3	8	25	
	4				4								6		2		8	
1	31			1	31							6	94			6	94	
2	61			2	61							24	148			24	148	
												11	119		1	11	120	
4	35			4	35							4	59			4	59	
123	533	1	11	124	544							232	782	2	17	234	799	
6	32			6	32							18	78		2	18	80	
													14				14	
													1				1	
													4				4	
												1	15			1	15	
1	3			1	3							2	63		1	2	64	
													2		2		2	
													1		1		2	
2	23	1	1	3	24							12	60	1	4	13	64	
													16				16	
	8				8								16				16	
	1				1								20		1	3	21	
1	1				1								14	2	21	3	35	
	6	1	12	2	18								49		16	5	65	
	16		4		20								10		3		13	
	3				4													
9	50	8	54	17	104							57	89	85	174	142	263	
6	68		5	6	73		2		1			3	32	111	1	8	33	119
14	9	29	148	43	157								316	48	341	429	657	477
172	1.021	43	275	215	1.306		2		1			3	755	2.008	441	758	1.196	2.766

brésilienne.)

CONVENÇÃO CONVENTION	{ Sexo masculino Sexe masculin }	M
		{ Sexo feminino Sexe féminin }
	Total Total	

População do districto de Santa Rita, segundo

Population du district de Santa Rita, d'après

PROFISSÕES PROFESSIONS		BRAZILEIROS BRÉSILIENS						
		M		F		T		
		0 a 20	21 e +	0 a 20	21 e +	0 a 20	21 e +	
		anos ans		anos ans		anos ans		
Produção da matéria prima (Production de la matière pre- mière)....	Exploração do solo e sub-solo (Exploitation du sol et du sous- sol)	Exploração do solo (Agricultura, etc. (Agriculture, etc.)	16	83	—	5	16	88
		Criação (Elevage) ..	3	8	—	—	3	8
		Caça e pesca (Chasse et pêche) ..	4	5	—	—	4	5
		Extracção de matérias minerais. (Pedreiras (Carrières)	4	—	—	—	4	—
		(Extraction de matières minérales) (Minas, salinas, etc. (Mines, salines, etc.)	—	—	—	—	—	—
		Segundo a natureza da matéria prima (D'après la nature de la matière première).	114	93	11	8	125	101
		Textis (Textiles).....	—	—	—	—	—	—
		Couros, pelles, etc. (Curs, peaux, etc.)	13	16	7	7	20	23
		Madeiras (Bois)....	129	192	—	—	129	192
		Metallurgia (Métallurgie)....	175	327	—	—	175	327
		Cerâmica (Céramique).....	—	2	—	—	—	2
		Productos químicos e analogos (Pro- duits chimiques et produits analogues)	—	2	2	—	2	2
		Alimentação (Alimentation)....	23	62	—	3	23	65
		Vestuario e tocador (Habille- ment et toilette)	151	228	306	518	457	746
		Segundo a applica- ção da matéria prima (D'après l'ap- plication de la matière pre- mière)....	8	6	—	—	8	6
		Mobiliario (Ameublement).....	80	196	—	—	80	196
		Edificação (Bâtiment).	—	—	—	—	—	—
		Apparelhos de transportes (Appareils de transports)	—	5	—	—	—	5
		Produção e transmissão de forças phy- sicas (Production et transmission de forces physiques).....	24	170	—	—	24	170
		Relat. ás sciencias, letras e artes. Indus- trias de luxo (Relat. aux sciences, lettres et arts. Industries de luxe) ..	54	69	—	3	54	72
		Outras (Autres) ..	3	8	—	1	3	9
		Transportes....	191	2.125	—	9	191	2.134
		Maritimos e fluviaes (Maritimes et par fleuves).	37	201	—	—	37	201
		Terrestres e aereos (Terrestres et aériens).	—	—	—	—	—	—
		Correios, telegraphos e telephones (Postes, télégraphes et téléphones).	12	31	22	11	34	42
		Commercio... (Commerce)	5	29	—	1	5	30
		Bancos, cambio, seguro, commissões, etc. (Banques, change, assurance, commissions, etc.)	431	631	20	24	451	655
		Commercio propriamente dito (Commerce proprement dit)	5	75	—	—	5	81
		Outras especies de commercio (Commerces divers)....	—	—	—	—	—	—
		Força publica. (Force publique)	—	—	—	—	—	—
		Exercito (Armée de terre)	11	8	—	—	11	8
		Praças (Soldats)....	—	124	—	—	—	124
		Armada (Armée de mer).	5	60	—	—	5	60
		Praças (Soldats)....	687	1.703	—	—	687	1.703
		Policia (Police).....	—	5	—	—	—	5
		Officiaes (Officiers).	8	154	—	—	8	154
		Praças (Soldats)....	—	—	—	—	—	—
		Bombeiros (Pompiers)....	2	2	—	—	2	2
		Officiaes (Officiers).	—	—	—	—	—	—
		Praças (Soldats)....	—	—	—	—	—	—
		Administração e profissões libe- raes (Adminis- tration et pro- fessions libé- rales).....	25	164	—	5	25	169
		Publica (Publique)..	—	2	—	—	—	2
		Federal (Service de la Fédération).	—	26	—	2	—	28
		Estadual (Service des États)	39	107	5	3	44	110
		Municipal (Service du Muncipe).	2	11	—	6	2	17
		Particular (Privée)	—	20	—	—	—	20
		Religiosas (Religieuses)....	6	65	—	9	6	77
		Judiciarias (Judiciares) ..	2	7	10	67	12	74
		Medicas (Médicales) ..	17	72	8	16	25	88
		Magisterio (Enseignement).....	—	11	—	12	—	23
		Sciencias, letras e artes (Sciences, lettres et arts).	—	—	—	—	—	—
		Pessoas que vivem de suas rendas (Personnes vivant de leurs revenus)	51	185	183	327	234	512
		Serviço domestico (Travail domestique).....	226	335	53	36	279	371
		Mal definidas (Mal déterminées) ..	4.147	175	5.173	3.106	9.320	3.281
		Profissão não declarada e sem profissão (Profession non déclarée et sans profession) ..	—	—	—	—	—	—
		TOTAL GERAL (Total général)..	6.710	7.803	5.800	4.185	12.510	11.988

(*) Inclusive os estrangeiros que adoptaram a nacionalidade brasileira. (Y compris les étrangers qui ont adopté la nationalité

as profissões, a nacionalidade, o sexo e a idade
 les professions, la nationalité, le sexe et l'âge

ESTRANGEIROS (*) ETRANGERS						NACIONALIDADE IGNORADA NATIONALITE INCONNUE						TOTAL TOTAL						
M		F		T		M		F		T		M		F		T		
0 a 20	21 e +	0 a 20	21 e +	0 a 20	21 e +	0 a 20	21 e +	0 a 20	21 e +	0 a 20	21 e +	0 a 20	21 e +	0 a 20	21 e +	0 a 20	21 e +	
annos ans		annos ans		annos ans		annos ans		annos ans		annos ans		annos ans		annos ans		annos ans		
14	197	—	1	14	198	—	1	—	—	—	—	1	30	281	—	6	30	287
1	7	—	—	1	7	—	—	—	—	—	—	—	4	15	—	—	4	15
—	5	—	1	—	6	—	—	—	—	—	—	—	4	10	—	1	4	11
—	18	—	—	—	18	—	—	—	—	—	—	—	4	18	—	—	4	18
—	—	—	—	—	—	—	—	—	—	—	—	—	—	—	—	—	—	—
21	47	—	14	21	61	—	—	—	—	—	—	—	135	140	11	22	146	162
3	16	—	7	3	23	—	—	—	—	—	—	—	16	32	7	14	23	46
53	680	—	—	53	680	—	—	—	—	—	—	—	182	872	—	—	182	872
37	232	—	—	37	232	—	—	—	—	—	—	—	212	559	—	—	212	559
—	8	—	—	—	8	—	—	—	—	—	—	—	—	10	—	—	—	10
1	11	—	—	1	11	—	—	—	—	—	—	—	1	13	2	—	3	13
18	172	—	2	18	174	—	—	—	—	—	—	—	41	234	—	5	41	239
82	918	83	429	165	1.247	—	—	—	—	—	—	—	233	1.046	389	947	622	1.993
—	9	—	—	—	9	—	—	—	—	—	—	—	8	15	—	—	8	15
28	516	—	—	28	516	—	—	—	—	—	—	—	108	712	—	—	108	712
2	2	—	—	2	2	—	—	—	—	—	—	—	2	7	—	—	2	7
4	76	—	—	4	76	—	—	—	—	—	—	—	28	246	—	—	28	246
11	66	2	—	13	65	—	—	—	—	—	—	—	65	135	2	3	67	138
1	54	—	2	1	56	—	—	—	—	—	—	—	4	62	—	3	4	65
60	1.196	—	1	60	1.197	—	4	—	—	—	—	—	251	3.325	—	10	251	3.335
23	741	—	—	23	741	—	—	—	—	—	—	—	60	942	—	—	60	942
2	7	1	—	3	7	—	—	—	—	—	—	—	14	38	23	11	37	49
1	28	—	—	1	28	—	—	—	—	—	—	—	6	57	—	1	6	58
356	1.782	5	36	361	1.818	—	—	—	—	—	—	—	787	2.413	25	60	812	2.473
—	43	—	2	—	45	—	—	—	—	—	—	—	5	118	—	8	5	126
—	—	—	—	—	—	—	—	—	—	—	—	—	—	8	—	—	—	8
—	—	—	—	—	—	—	—	—	—	—	—	—	11	124	—	—	11	124
—	—	—	—	—	—	—	—	—	—	—	—	—	5	60	—	—	5	60
—	—	—	—	—	—	—	—	—	—	—	—	—	687	1.703	—	—	687	1.703
—	—	—	—	—	—	—	—	—	—	—	—	—	—	5	—	—	—	5
—	—	—	—	—	—	—	—	—	—	—	—	—	8	155	—	—	8	155
—	—	—	—	—	—	—	—	—	—	—	—	—	2	2	—	—	2	2
—	—	—	—	—	—	—	—	—	—	—	—	—	25	177	—	5	25	182
—	5	—	—	—	5	—	—	—	—	—	—	—	—	2	—	—	—	2
—	—	—	—	—	—	—	—	—	—	—	—	—	—	31	—	2	—	33
30	161	1	2	31	163	—	—	—	—	—	—	—	69	268	6	5	75	273
—	33	—	—	—	33	—	—	—	—	—	—	—	2	44	—	6	2	50
1	2	—	—	1	2	—	—	—	—	—	—	—	1	22	—	—	1	22
—	17	3	5	—	22	—	—	—	—	—	—	—	6	85	3	14	9	99
—	8	—	7	—	15	—	—	—	—	—	—	—	2	15	10	74	12	89
1	53	—	7	1	60	—	—	—	—	—	—	—	18	125	8	23	26	148
—	22	2	6	2	28	—	—	—	—	—	—	—	—	33	2	18	2	51
24	317	25	125	49	442	1	—	1	—	2	—	—	76	502	209	452	285	954
158	1.017	7	22	165	1.039	—	—	—	—	—	—	—	384	1.352	60	58	444	1.410
348	149	551	2.492	899	2.641	4	2	1	2	5	4	4.499	326	5.725	5.600	10.224	5.926	
1.280	8.529	680	3.161	1.960	11.690	5	7	2	2	7	9	7.995	16.339	6.482	7.348	14.477	23.687	

résilienne.)

CONVENÇÃO CONVENTION	Sexo masculino Sexe masculin	}	M
			Sexo feminino Sexe féminin
	Total		T
	Total		T

População do districto do Sacramento, segundo
Population du district de Sacramento, d'après

PROFISSÕES PROFESSIONS		BRAZILEIROS BRESILIENS						
		M		F		T		
		0 a 20	21 e +	0 a 20	21 e +	0 a 20	21 e +	
		annos ans		annos ans		annos ans		
Produção da materia prima (<i>Production de la matière pre- mière</i>)....	Exploração do solo e sub-solo (<i>Exploitation du sol et du sous- sol</i>)..	Exploração do solo (Agricultura, etc. (<i>Agriculture, etc.</i>))	2	24	2	1	4	25
		Criação (<i>Élevage</i>).... Caça e pesca (<i>Chasse et pêche</i>)..	1	2	—	—	1	—
Transformação e emprego da materia prima (<i>Transformation et emploi de la matière première</i>)....	Industrias... (<i>Industries</i>)	Extração de materias mineraes. (<i>Extraction de matières minérales</i>)	—	3	—	—	—	3
		Segundo a natureza da materia prima (<i>D'après la nature de la matière première</i>)..	4	20	—	—	4	20
Administração e profissões libe- raes (<i>Adminis- tration et profes- sions libérales</i>).....	Administração (<i>Administration</i>)..	Textis (<i>Textiles</i>)....	2	26	—	—	—	28
		Couros, pelles, etc. (<i>Cours, peaux, etc.</i>)....	24	63	2	—	4	63
		Madeiras (<i>Bois</i>)....	24	63	—	1	24	64
		Metallurgia (<i>Métallurgie</i>)..	—	—	—	—	—	—
		Ceramica (<i>Céramique</i>)....	—	1	—	—	—	1
		Productos chimicos e analogos (<i>Pro- duits chimiques et produits analogues</i>)	1	4	—	—	1	4
		Alimentação (<i>Alimentation</i>)	26	83	—	4	26	87
		Vestuario e toucador (<i>Habillement et toilette</i>)..	118	203	144	395	262	598
		Mobiliario (<i>Ameublement</i>)....	3	2	—	—	3	2
		Edificação (<i>Bâtimet</i>).....	29	103	—	—	29	103
Diversas.... (<i>Divers</i>)	Pessoas que vivem de suas rendas (<i>Personnes vivant de leurs revenus</i>)..	Apparelhos de transportes (<i>Appareils de transports</i>)..	1	4	—	—	1	4
		Produção e transmissão de forças phy- sicas (<i>Production et transmission de forces physiques</i>)..	3	31	—	—	3	31
Diversas.... (<i>Divers</i>)	Serviço domestico (<i>Travail domestique</i>).....	Relat. ás sciencias, letras e artes. Indus- trias de luxo (<i>Relat. aux sciences, lettres et arts. Industries de luxe</i>)..	33	103	—	—	33	103
		Outras (<i>Autres</i>)..	3	32	—	2	3	34
Diversas.... (<i>Divers</i>)	Transportes... (<i>Transports</i>)	Maritimos e fluviaes (<i>Maritimes et par fleuves</i>)	13	137	—	—	13	137
		Terrestres e aereos (<i>Terrestres et aériens</i>)..	20	164	—	—	20	164
Diversas.... (<i>Divers</i>)	Commercio... (<i>Commerce</i>)	Correios, telegraphos e telephones (<i>Postes, télégraphes et téléphones</i>)..	18	39	15	15	33	54
		Bancos, cambio, seguro, commissões, etc. (<i>Banques, change, assurance, commissions, etc.</i>)..	6	5	—	—	6	5
Diversas.... (<i>Divers</i>)	Commercio... (<i>Commerce</i>)	Commercio propriamente dito (<i>Commerce proprement dit</i>)	604	1.068	27	46	631	1.114
		Outras especies de commercio (<i>Commerces divers</i>)..	19	134	—	18	19	152
Diversas.... (<i>Divers</i>)	Força publica. (<i>Force publique</i>)	Exercito (<i>Armée de terre</i>)	—	10	—	—	—	10
		Praças (<i>Soldats</i>)....	4	37	—	—	4	37
Diversas.... (<i>Divers</i>)	Força publica. (<i>Force publique</i>)	Armada (<i>Armée de mer</i>)..	—	8	—	—	—	8
		Praças (<i>Soldats</i>)....	6	51	—	—	6	51
Diversas.... (<i>Divers</i>)	Força publica. (<i>Force publique</i>)	Policia (<i>Police</i>)....	—	3	—	—	—	3
		Praças (<i>Soldats</i>)....	—	10	—	—	—	10
Diversas.... (<i>Divers</i>)	Força publica. (<i>Force publique</i>)	Bombeiros (<i>Pompiers</i>)...	—	—	—	—	—	—
		Praças (<i>Soldats</i>)....	—	2	—	—	—	2
Diversas.... (<i>Divers</i>)	Administração (<i>Administration</i>)..	Publica (<i>Publique</i>)..	10	197	—	6	10	203
		Particular (<i>Privée</i>).....	1	6	—	—	1	6
Diversas.... (<i>Divers</i>)	Profissões libe- raes (<i>Profes- sions libérales</i>)	Federal (<i>Service de la Fédération</i>)	1	29	—	5	1	34
		Estadual (<i>Service des États</i>)	—	—	—	—	—	—
Diversas.... (<i>Divers</i>)	Profissões libe- raes (<i>Profes- sions libérales</i>)	Municipal (<i>Service du Municipè</i>)	—	—	—	—	—	
		Religiosas (<i>Religieuses</i>)....	44	113	8	8	52	121
Diversas.... (<i>Divers</i>)	Profissões libe- raes (<i>Profes- sions libérales</i>)	Judiciarias (<i>Judiciaires</i>)....	1	15	—	1	1	16
		Medicas (<i>Médicales</i>)..	—	49	—	—	—	49
Diversas.... (<i>Divers</i>)	Profissões libe- raes (<i>Profes- sions libérales</i>)	Magisterio (<i>Enseignement</i>)....	10	125	4	9	14	134
		Sciencias, letras e artes (<i>Sciences, lettres et arts</i>)	—	7	9	73	9	80
Diversas.... (<i>Divers</i>)	Profissões libe- raes (<i>Profes- sions libérales</i>)	Sciencias, letras e artes (<i>Sciences, lettres et arts</i>)	22	127	23	27	45	154
		Profissão não declarada e sem profissão (<i>Profession non déclarée et sans profession</i>)..	—	28	1	10	1	38
Diversas.... (<i>Divers</i>)	Diversas.... (<i>Divers</i>)	Mal definidas (<i>Mal déterminées</i>)..	131	176	396	640	527	816
		Profissão não declarada e sem profissão (<i>Profession non déclarée et sans profession</i>)..	74	302	2	36	76	338
TOTAL GERAL (<i>Total général</i>)... ..			3.471	3.704	3.359	3.064	6.830	6.768

(* Inclusive os estrangeiros que adoptaram a nacionalidade brasileira. (Y compris les étrangers qui ont adopté la nationalité

as profissões, a nacionalidade o sexo e a idade
 les professions, la nationalité le sexe et l'âge

ESTRANGEIROS (*) ETRANGERS						NACIONALIDADE IGNORADA NATIONALITE INCONNUE						TOTAL					
M		F		T		M		F		T		M		F		T	
0 a 20	21 e +	0 a 20	21 e +	0 a 20	21 e +	0 a 20	21 e +	0 a 20	21 e +	0 a 20	21 e +	0 a 20	21 e +	0 a 20	21 e +	0 a 20	21 e +
annos ans		annos ans		annos ans		annos ans		annos ans		annos ans		annos ans		annos ans		annos ans	
7	24	—	2	7	26	—	—	—	—	—	—	9	48	—	3	11	51
—	3	—	—	—	3	—	—	—	—	—	—	—	4	—	—	4	4
—	6	—	—	—	6	—	—	—	—	—	—	1	8	—	—	1	8
—	10	—	—	—	10	—	1	—	—	—	1	—	14	—	—	—	14
—	—	—	—	—	—	—	—	—	—	—	—	—	—	—	—	—	—
—	3	—	13	—	16	—	—	—	—	—	—	4	23	—	13	4	36
—	13	—	4	—	17	—	—	—	—	—	—	2	39	2	6	4	45
41	385	—	41	41	385	—	—	—	—	—	—	65	448	—	1	65	448
22	150	—	22	22	150	—	—	—	—	—	—	46	213	—	1	46	214
—	2	—	—	—	2	—	—	—	—	—	—	—	3	—	—	—	3
—	—	—	2	—	2	—	—	—	—	—	—	1	4	—	2	1	6
19	190	—	1	19	191	—	2	—	—	—	2	45	275	—	5	45	280
96	1.032	78	555	174	1.587	—	—	—	2	—	2	214	1.235	222	952	436	2.187
—	11	—	2	—	13	—	—	—	—	—	—	3	13	—	2	3	15
13	325	—	—	13	325	—	—	—	—	—	—	42	428	—	—	42	428
—	1	—	—	—	1	—	—	—	—	—	—	1	5	—	—	1	5
1	16	—	—	1	16	—	—	—	—	—	—	4	47	—	—	4	47
29	148	—	1	29	149	—	—	—	—	—	—	62	251	—	1	62	252
2	73	—	4	2	77	—	—	—	—	—	—	5	105	—	6	5	111
2	90	—	—	2	90	—	—	—	—	—	—	15	227	—	—	15	227
18	333	—	—	18	333	—	—	—	—	—	—	38	497	—	—	38	497
2	10	—	1	2	11	—	—	—	—	—	—	20	49	15	16	35	65
1	43	—	—	1	43	—	—	—	—	—	—	7	48	—	—	7	48
617	4.178	3	123	620	4.301	—	2	—	—	—	2	1.221	5.248	30	169	1.251	5.417
7	110	—	57	7	167	—	—	—	—	—	—	26	244	—	75	26	319
—	—	—	—	—	—	—	—	—	—	—	—	—	10	—	—	—	10
—	—	—	—	—	—	—	—	—	—	—	—	4	37	—	—	4	37
—	—	—	—	—	—	—	—	—	—	—	—	—	8	—	—	—	8
—	—	—	—	—	—	—	—	—	—	—	—	6	51	—	—	6	51
—	—	—	—	—	—	—	—	—	—	—	—	—	3	—	—	—	3
—	—	—	—	—	—	—	—	—	—	—	—	—	10	—	—	—	10
—	—	—	—	—	—	—	—	—	—	—	—	—	2	—	—	—	2
1	10	—	—	1	10	—	—	—	—	—	—	11	207	—	6	11	213
—	—	—	—	—	—	—	—	—	—	—	—	1	6	—	—	1	6
—	1	—	—	—	1	—	—	—	—	—	—	1	30	—	5	1	35
8	100	—	—	8	100	—	1	—	—	—	1	52	214	8	8	60	222
—	16	—	—	—	16	—	—	—	—	—	—	1	31	—	1	1	32
—	5	—	—	—	5	—	—	—	—	—	—	—	54	—	—	—	54
—	36	—	5	—	41	—	—	—	—	—	—	10	161	5	14	15	175
2	18	2	9	2	27	—	—	—	—	—	—	2	25	11	82	13	107
3	115	9	29	12	144	—	—	—	—	—	—	25	242	32	56	57	293
—	28	—	16	—	44	—	—	—	—	—	—	—	56	1	26	1	82
71	305	108	587	179	893	—	1	—	1	—	2	202	483	504	1.228	706	1.711
56	403	3	14	59	417	—	28	—	23	—	51	130	733	5	73	135	806
272	64	427	2.095	699	2.159	—	3	1	8	1	11	2.485	161	3.154	3.868	5.639	4.029
1.290	8.258	631	3.520	1.921	11.778	—	38	1	34	1	72	4.761	12.000	3.991	6.618	8.752	18.618

CONVENÇÃO CONVENTION	Sexo masculino Sexe masculin	} M
	Sexo feminino Sexe féminin	
	Total Total	} T

População do districto de São José, segundo as
Population du district de São José, d'après

PROFISSÕES PROFESSIONS		BRAZILEIROS BRÉSILIENS							
		M		F		T			
		0 a 20 ans	21 e + ans	0 a 20 ans	21 e + ans	0 a 20 ans	21 e + ans		
Produção da matéria prima (<i>Production de la matière pre- mière</i>)....	Exploração do solo e sub-solo (<i>Exploitation du sol et du sous- sol</i>)	Exploração do solo (Agricultura, etc. (<i>Agriculture, etc.</i>))	16	110	—	4	16	114	
		Criação (Elevage)	1	11	—	—	1	11	
		Caça e pesca (<i>Chasse et pêche</i>)	1	19	—	—	1	19	
		Extracção de matérias minerais. (Pedreiras (<i>Carrières</i>)) (<i>Extraction de matières minérales.</i>) (Minas, salinas, etc.) (<i>Mines, salines, etc.</i>)	—	5	—	—	—	5	
Transformação e emprego da matéria prima (<i>Transformation et emploi de la matière pre- mière</i>)....	Indústrias... (<i>Industries</i>)	Segundo a natureza da matéria prima (<i>D'après la nature de la matière première.</i>)	1	1	—	1	1	2	
		Texteis (<i>Textiles</i>)	—	—	—	—	—	—	
		Couros, peles, etc. (<i>Cours, peaux, etc.</i>)....	19	7	4	2	23	9	
		Madeiras (<i>Bois</i>)	43	75	—	—	43	75	
		Metallurgia (<i>Métallurgie</i>)	37	72	—	—	37	72	
		Cerâmica (<i>Céramique</i>)....	—	1	—	—	—	1	
		Productos químicos e analogos (<i>Pro- duits chimiques et produits analogues</i>)	1	7	—	4	1	11	
		Alimentação (<i>Alimentation</i>)	17	39	5	4	22	43	
		Vestuário e tocador (<i>Habillement et toilette</i>)	146	156	208	388	354	544	
		Mobiliário (<i>Ameublement</i>)....	5	4	—	—	5	4	
Administração e profissões libe- raes (<i>Adminis- tration et pro- fessions libé- rales</i>).....	Força pública. (<i>Force publique</i>)	Edificação (<i>Bâiment</i>).....	26	105	—	—	26	105	
		Apparatos de transportes (<i>Appareils de transports</i>)	—	4	—	—	—	4	
		Produção e transmissão de forças phy- sicas (<i>Production et transmission de forces physiques</i>)	8	24	—	—	8	24	
		Relat. as sciencias, letras e artes. In- dústrias de luxo (<i>Relat. aux sciences, lettres et arts. Industries de luxe</i>)	51	71	1	—	52	71	
		Outras (<i>Autres</i>)	5	36	—	—	5	36	
		Transportes... (<i>Transports</i>)	Maritimos e fluviaes (<i>Maritimes et par fleuves</i>)	13	118	—	—	13	118
			Terrestres e aeréos (<i>Terrestres et aériens</i>)	29	92	—	—	29	92
			Correios, telegraphos e telephones (<i>Postes, télégraphes et téléphones</i>)	2	20	5	7	7	27
		Comercio... (<i>Commerce</i>)	Bancos, cambio, seguro, comissões, etc. (<i>Banques, change, assurance, commissions, etc.</i>)	5	32	2	—	7	32
			Comercio propriamente dito (<i>Commerce proprement dit</i>)	323	677	27	30	350	707
Outras espécies de commercio (<i>Commerces divers</i>)	4		65	—	4	4	69		
Administração e profissões libe- raes (<i>Adminis- tration et pro- fessions libé- rales</i>).....	Força pública. (<i>Force publique</i>)	Exercito (<i>Armée de terre</i>)	—	12	—	—	—	12	
		Praças (<i>Soldats</i>)....	67	555	—	—	67	555	
		Armada (<i>Armée de mer</i>)	1	38	—	—	1	38	
		Praças (<i>Soldats</i>)....	3	25	—	—	3	25	
		Polícia (<i>Police</i>).....	—	11	—	—	—	11	
		Praças (<i>Soldats</i>)....	20	353	—	—	20	353	
		Bombeiros (<i>Pompiers</i>)	—	—	—	—	—	—	
		Praças (<i>Soldats</i>)....	—	4	—	—	—	4	
		Administração (<i>Administration</i>)	Publica (<i>Publique</i>)	15	220	—	9	15	229
			Federal (<i>Service de la Fédération</i>)	1	11	—	1	1	12
Estadual (<i>Service des États</i>)	3		20	—	3	3	23		
Municipal (<i>Service du Muncipe</i>)	—		—	—	—	—	—		
Particular (<i>Privée</i>).....	47	123	8	25	55	148			
Profissões libe- raes (<i>Profes- sions libérales</i>)	Religiosas (<i>Religieuses</i>)....	2	9	2	24	4	33		
	Judiciarias (<i>Judiciaires</i>)....	—	91	—	—	—	91		
	Médicas (<i>Médicales</i>)	15	162	11	50	26	212		
	Magisterio (<i>Enseignement</i>)	1	19	8	42	9	61		
Sciencias, letras e artes (<i>Sciences, lettres et arts</i>)	15	155	6	25	23	180			
Diversas... (<i>Divers</i>)	Pessoas que vivem de suas rendas (<i>Personnes vivant de leurs revenus</i>)	—	52	4	33	4	90		
	Serviço domestico (<i>Travail domestique</i>).....	120	116	294	604	414	720		
	Mal definidas (<i>Mal déterminées</i>).....	213	571	17	20	230	591		
	Profissão não declarada e sem profissão (<i>Profession non déclarée et sans profession</i>)....	2 703	296	3 020	1 818	5 723	2 114		
TOTAL GERAL (<i>Total général</i>)	3 979	4 594	3 624	3 103	7 603	7 697			

(*) Inclusive os estrangeiros que adoptaram a nacionalidade brasileira. (Y compris les étrangers qui ont adopté la nationalité

profissões, a nacionalidade, o sexo e a idade
 les professions, la nationalité, le sexe et l'âge

ESTRANGEIROS (*) ETRANGERS						NACIONALIDADE IGNORADA NATIONALITE INCONNUE						TOTAL TOTAL					
M		F		T		M		F		T		M		F		T	
0 a 20	21 e +	0 a 20	21 e +	0 a 20	21 e +	0 a 20	21 e +	0 a 20	21 e +	0 a 20	21 e +	0 a 20	21 e +	0 a 20	21 e +	0 a 20	21 e +
annos ans		annos ans		annos ans		annos ans		annos ans		annos ans		annos ans		annos ans		annos ans	
6	133	—	2	6	135	—	2	—	—	—	2	22	245	—	6	22	251
—	1	—	—	—	1	—	—	—	—	—	—	1	12	—	—	1	12
35	594	—	—	35	594	—	—	—	—	—	—	36	613	—	—	36	613
—	8	—	—	—	8	—	—	—	—	—	—	—	13	—	—	—	13
—	—	—	—	—	—	—	—	—	—	—	—	—	—	—	—	—	—
2	10	—	—	2	10	—	—	—	—	—	—	3	11	—	1	3	12
—	7	1	1	1	8	—	—	—	—	—	—	19	14	5	3	24	17
17	304	—	—	17	303	—	1	—	—	—	1	60	379	—	—	60	379
10	115	—	—	16	113	—	—	—	—	—	—	53	183	—	—	53	185
—	1	—	—	—	1	—	—	—	—	—	—	—	2	—	—	—	2
—	2	—	—	—	2	—	—	—	—	—	—	1	9	—	4	1	13
6	104	—	—	6	104	—	—	—	—	—	—	23	143	5	4	28	147
61	560	42	450	103	1.010	—	2	7	2	7	207	716	252	845	459	1.561	
—	25	—	—	—	25	—	—	—	—	—	5	29	—	—	5	29	
11	313	—	—	11	313	—	—	—	—	—	37	418	—	—	37	418	
—	2	—	—	—	2	—	—	—	—	—	—	6	—	—	—	6	6
14	28	—	—	14	28	—	—	—	—	—	—	22	52	—	—	22	52
—	65	—	1	—	66	—	—	—	—	—	—	51	136	1	1	52	137
—	44	—	—	—	44	—	—	—	—	—	—	5	80	—	—	5	80
12	241	—	—	12	241	—	—	—	—	—	25	359	—	—	25	359	
40	760	—	—	40	760	—	3	—	—	3	69	855	—	—	69	855	
1	6	—	—	1	6	—	—	—	—	—	3	26	5	7	8	33	
—	—	—	—	—	—	—	—	—	—	—	—	9	74	2	—	11	74
4	42	—	—	4	42	—	—	—	—	—	—	9	74	2	—	11	74
309	2.281	9	68	318	2.349	—	14	—	—	14	632	2.972	36	98	668	3.070	
5	92	—	11	5	103	—	—	—	—	—	9	157	—	15	9	172	
—	3	—	—	—	3	—	—	—	—	—	—	—	15	—	—	—	15
—	5	—	—	—	5	—	—	—	—	—	—	67	560	—	—	67	560
—	3	—	—	—	3	—	—	—	—	—	—	1	41	—	—	1	41
—	—	—	—	—	—	—	—	—	—	—	—	3	25	—	—	3	25
—	—	—	—	—	—	—	—	—	—	—	—	11	—	—	—	—	11
—	2	—	—	—	2	—	—	—	—	—	—	20	355	—	—	20	355
—	—	—	—	—	—	—	—	—	—	—	—	—	4	—	—	—	4
2	12	—	—	2	12	—	—	—	—	—	—	17	232	—	9	17	241
—	2	—	—	—	2	—	—	—	—	—	—	1	13	—	1	1	14
—	4	—	—	—	4	—	—	—	—	—	—	3	24	—	3	3	27
30	185	2	13	32	198	—	—	—	—	—	—	77	308	10	38	87	346
—	26	—	40	—	66	—	—	—	—	—	—	2	35	2	64	4	99
—	8	—	1	—	9	—	—	—	—	—	—	—	99	—	1	—	100
7	76	3	20	10	96	—	—	—	—	—	—	22	238	14	76	36	308
2	15	—	24	2	37	—	—	—	—	—	—	3	32	8	66	11	98
3	115	4	84	7	199	—	—	—	—	—	—	18	270	12	109	30	379
—	48	1	22	1	70	—	—	—	—	—	—	—	100	5	60	5	160
32	371	64	381	96	752	—	—	—	—	—	—	152	487	358	585	510	1.472
154	1.224	5	28	159	1.252	2	14	—	1	2	15	369	1.809	22	49	391	1.858
232	74	353	1.767	585	1.841	18	14	14	18	32	32	2.953	354	3.387	3.603	6.340	3.987
1.001	7.505	484	2.913	1.485	10.819	20	48	16	26	36	74	5.000	12.548	4.124	6.042	9.124	18.590

résilienne).

CONVENÇÃO CONVENTION	Sexo masculino Sexe masculin	} M
	Sexo feminino Sexe féminin	
	Total Total	} T

População do districto de Santo Antonio, segundo

Population du district de Santo Antonio, d'après

PROFISSÕES PROFESSIONS			BRAZILEIROS BRÉSILIENS							
			M		F		T			
			0 a 20	21 e +	0 a 20	21 e +	0 a 20	21 e +		
			anos ans		anos ans		anos ans			
Produção da matéria prima (<i>Production de la matière pre- mière</i>)....	Exploração do solo e sub-solo (<i>Exploitation du sol et du sous- sol</i>)	Exploração do solo (Agricultura, etc. (<i>Agriculture, etc.</i>)).	11	51	1	3	12	54		
		Criação (Elevage). Caça e pesca (<i>Chasse et pêche</i>)	1	3	—	—	1	3		
Transformação e emprego da matéria prima (<i>Transformation et emploi de la matière pre- mière</i>)....	Indústrias... (<i>Industries</i>)	Extracção de matérias minerais. (Pedreiras (<i>Carrières</i>)). Minas, salinas, etc. (<i>Mines, salines, etc.</i>)	—	6	—	—	—	6		
		Segundo a natureza da matéria prima (<i>D'après la nature de la matière première</i>). Textis (<i>Textiles</i>)... Couros, peles, etc. (<i>Cuirs, peaux, etc.</i>).... Madeiras (<i>Bois</i>)... Metallurgia (<i>Métallurgie</i>)... Ceramica (<i>Céramique</i>)....	5	11	7	5	12	16		
Administração e profissões libe- raes (<i>Adminis- tration et profes- sions libérales</i>).....	Força publica. (<i>Force publique</i>)	Productos químicos e analogos (<i>Pro- duits chimiques et produits analogues</i>)	10	4	2	2	12	6		
		Alimentação (<i>Alimentation</i>)	18	107	7	5	25	111		
		Vestuario e tocador (<i>Habillement et toilette</i>)	225	327	446	961	671	1.288		
		Mobiliario (<i>Ameublement</i>)....	11	24	—	—	11	24		
		Edificação (<i>Bâtiment</i>)....	95	320	—	—	95	320		
		Apparelhos de transportes (<i>Appareils de transports</i>)....	3	5	—	—	3	5		
		Produção e transmissão de forças físicas (<i>Production et transmission de forces physiques</i>)	12	109	—	—	12	109		
		Relat. ás sciencias, letras e artes. Indústrias de luxo (<i>Relat. aux sciences, lettres et arts. Industries de luxe</i>)	98	192	—	8	98	200		
		Outras (<i>Autres</i>)	27	51	—	7	27	58		
		Commercio... (<i>Commerce</i>)	Transportes... (<i>Transports</i>)	Maritimos e fluviaes (<i>Maritimes et par fleuves</i>). Terrestres e aereos (<i>Terrestres et aériens</i>)	17	127	—	—	17	127
Correios, telegraphos e telephones (<i>Postes, télégraphes et téléphones</i>).	46			316	—	—	46	316		
Profissões libe- raes (<i>Profes- sions libérales</i>)	Bancos, cambio, seguro, comissões, etc. (<i>Banques, change, assurance, commissions, etc.</i>)	Correios, telegraphos e telephones (<i>Postes, télégraphes et téléphones</i>).	26	87	20	15	46	102		
		Outras especies de commercio (<i>Commerces divers</i>)	11	78	—	—	11	78		
Diversas... (<i>Divers</i>)	Pessoas que vivem de suas rendas (<i>Personnes vivant de leurs revenus</i>)	Banco, cambio, seguro, comissões, etc. (<i>Banques, change, assurance, commissions, etc.</i>)	650	1.467	31	81	681	1.548		
		Outras especies de commercio (<i>Commerces divers</i>)	39	271	4	14	43	285		
		Exercito (<i>Armée de terre</i>)	Armada (<i>Armée de mer</i>)	Officiaes (<i>Officiers</i>). Praças (<i>Soldats</i>)....	—	56	—	—	—	56
				—	9	129	—	—	9	129
		Policia (<i>Police</i>)....	Bombeiros (<i>Pompiers</i>)	Officiaes (<i>Officiers</i>). Praças (<i>Soldats</i>)....	1	39	—	—	1	39
				—	6	29	—	—	6	29
		Administração (Publica) (<i>Administration (Publique)</i>)	Particular (<i>Privée</i>)....	Officiaes (<i>Officiers</i>). Praças (<i>Soldats</i>)....	73	396	—	—	73	396
				—	—	7	—	—	7	
		Profissões libe- raes (<i>Profes- sions libérales</i>)	Federal (<i>Service de la Fédération</i>) Estadual (<i>Service des États</i>)... Municipal (<i>Service du Municipio</i>)	Officiaes (<i>Officiers</i>). Praças (<i>Soldats</i>)....	—	23	—	—	—	23
				—	—	7	—	—	7	
Profissões libe- raes (<i>Profes- sions libérales</i>)	Publica (<i>Publique</i>)	Federal (<i>Service de la Fédération</i>) Estadual (<i>Service des États</i>)... Municipal (<i>Service du Municipio</i>)	19	550	—	13	19	563		
		—	—	12	—	—	12			
Profissões libe- raes (<i>Profes- sions libérales</i>)	Particular (<i>Privée</i>)....	—	5	101	1	8	6	109		
		—	70	199	4	14	74	213		
Profissões libe- raes (<i>Profes- sions libérales</i>)	Religiosas (<i>Religieuses</i>)... Judiciarias (<i>Judiciaires</i>)... Medicas (<i>Médicales</i>)... Magisterio (<i>Enseignement</i>).... Sciencias, letras e artes (<i>Sciences, lettres et arts</i>)	Religiosas (<i>Religieuses</i>)... Judiciarias (<i>Judiciaires</i>)... Medicas (<i>Médicales</i>)... Magisterio (<i>Enseignement</i>).... Sciencias, letras e artes (<i>Sciences, lettres et arts</i>)	1	12	—	17	1	29		
		—	2	153	—	1	2	154		
Profissões libe- raes (<i>Profes- sions libérales</i>)	Magisterio (<i>Enseignement</i>).... Sciencias, letras e artes (<i>Sciences, lettres et arts</i>)	Magisterio (<i>Enseignement</i>).... Sciencias, letras e artes (<i>Sciences, lettres et arts</i>)	16	322	10	29	26	351		
		—	2	21	39	184	41	205		
Profissões libe- raes (<i>Profes- sions libérales</i>)	Sciencias, letras e artes (<i>Sciences, lettres et arts</i>)	Sciencias, letras e artes (<i>Sciences, lettres et arts</i>)	51	302	44	103	95	405		
		—	—	77	—	50	—	127		
Diversas... (<i>Divers</i>)	Serviço domestico (<i>Travail domestique</i>)....	Serviço domestico (<i>Travail domestique</i>)....	181	181	737	1.274	918	1.455		
		Mal definidas (<i>Mal déterminées</i>)....	115	222	27	17	142	239		
Diversas... (<i>Divers</i>)	Profissão não declarada e sem profissão (<i>Profession non déclarée et sans profession</i>)..	Profissão não declarada e sem profissão (<i>Profession non déclarée et sans profession</i>)..	5.256	609	6.409	4.234	11.665	4.843		
		—	—	—	—	—	—			
TOTAL GERAL (<i>Total général</i>).			7.349	7.450	7.801	7.051	15.150	14.501		

(*) Inclusive os estrangeiros, que adoptaram a nacionalidade brasileira. (Y compris les étrangers qui ont adopté la nationalité

as profissões, a nacionalidade, o sexo e a idade
 les professions, la nationalité, le sexe et l'âge

ESTRANGEIROS (*) ETRANGERS						NACIONALIDADE IGNORADA NATIONALITE INCONNUE						TOTAL TOTAL						
M		F		T		M		F		T		M		F		T		
0 a 20	21 e +	0 a 20	21 e +	0 a 20	21 e +	0 a 20	21 e +	0 a 20	21 e +	0 a 20	21 e +	0 a 20	21 e +	0 a 20	21 e +	0 a 20	21 e +	
annos ans		annos ans		annos ans		annos ans		annos ans		annos ans		annos ans		annos ans		annos ans		
4	110	—	1	4	111	—	1	—	—	—	1	15	162	1	4	16	166	
1	12	—	—	1	12	—	—	—	—	—	—	1	18	—	—	1	18	
—	—	—	—	—	—	—	—	—	—	—	—	1	3	—	—	1	3	
—	13	—	—	—	13	—	—	—	—	—	—	—	19	—	—	—	19	
—	—	—	—	—	—	—	—	—	—	—	—	—	1	—	—	—	1	
—	26	1	7	1	33	—	—	—	—	—	—	5	37	8	12	13	49	
—	32	5	7	5	39	—	—	—	—	—	—	16	61	17	13	33	74	
52	742	—	1	52	743	—	1	—	—	1	145	952	—	1	145	953	—	
25	340	—	—	25	340	—	—	—	—	—	151	539	—	—	151	539	—	
—	4	—	—	—	4	—	—	—	—	—	2	9	—	—	2	9	—	
—	7	3	2	3	9	—	—	—	—	—	10	11	5	4	15	15	—	
36	250	1	2	37	252	—	1	—	—	1	54	357	8	7	62	364	—	
92	1.173	122	870	214	2.043	—	—	—	—	—	317	1.500	568	1.831	885	3.331	—	
9	37	—	—	9	37	—	—	—	—	—	20	61	—	—	20	61	—	
47	857	—	—	47	857	—	1	—	—	1	142	1.178	—	—	142	1.178	—	
—	15	—	—	—	15	—	—	—	—	—	3	20	—	—	3	20	—	
7	50	—	—	7	50	—	—	—	—	—	19	159	—	—	19	159	—	
25	143	—	5	25	148	—	—	—	—	—	123	335	—	13	123	348	—	
36	217	1	4	37	221	—	—	—	—	—	63	268	1	11	64	279	—	
4	107	—	—	4	107	—	—	—	—	—	21	234	—	—	21	234	—	
37	833	—	—	37	833	—	—	—	—	—	83	1.149	—	—	83	1.149	—	
5	4	1	4	6	8	—	—	—	—	—	31	91	21	19	52	110	—	
1	81	1	3	2	84	—	—	—	—	—	12	159	1	3	13	162	—	
508	4.267	8	142	516	4.409	—	—	—	—	—	1.158	5.734	39	223	1.197	5.957	—	
17	217	3	12	20	229	—	—	—	—	—	56	488	7	26	63	514	—	
—	2	—	—	—	2	—	—	—	—	—	—	58	—	—	—	58	—	
—	2	—	—	—	2	—	—	—	—	—	9	131	—	—	9	131	—	
—	5	—	—	—	5	—	—	—	—	—	1	44	—	—	1	44	—	
—	1	—	—	—	1	—	—	—	—	—	6	30	—	—	6	30	—	
—	1	—	—	—	1	—	—	—	—	—	—	7	—	—	—	7	—	
—	12	—	—	—	12	—	—	—	—	—	73	408	—	—	73	408	—	
—	—	—	—	—	—	—	—	—	—	—	—	7	—	—	—	7	—	
—	3	—	—	—	3	—	—	—	—	—	—	26	—	—	—	26	—	
—	18	—	—	—	18	—	—	—	—	—	19	568	—	13	19	581	—	
—	2	—	—	—	2	—	—	—	—	—	—	14	—	—	—	14	—	
—	20	—	—	—	20	—	—	—	—	—	5	121	1	8	6	129	—	
24	231	1	13	25	244	—	—	—	—	—	94	430	5	27	99	457	—	
1	10	—	3	1	13	—	—	—	—	—	2	22	—	20	2	42	—	
—	10	—	—	—	10	—	—	—	—	—	2	163	—	1	2	164	—	
2	64	—	33	2	97	—	—	—	—	—	15	386	10	62	28	448	—	
—	39	3	39	3	78	—	—	—	—	—	2	60	42	223	44	283	—	
9	305	20	203	29	508	—	1	—	1	2	60	603	64	307	124	915	—	
—	66	1	33	1	99	—	1	—	—	1	—	144	1	83	1	227	—	
40	423	119	662	159	1.085	—	—	1	2	1	2	221	604	857	1.938	1.078	2.542	—
45	478	3	7	48	485	—	1	—	—	—	1	160	701	30	24	190	725	—
433	275	644	3.681	1.077	3.956	1	12	5	10	6	22	5.690	896	7.058	7.925	12.748	8.821	—
1.460	11.504	937	5.734	2.397	17.238	1	19	6	13	7	32	8.810	18.973	8.744	12.798	17.554	31.771	—

brésiliense).

CONVENÇÃO CONVENTION	{ Sexo masculino Sexe masculin }	M
		{ Sexo feminino Sexe féminin }
	Total Total	

População do districto de Santa Thereza, segundo

Population du district de Santa Thereza, d'après

PROFISSÕES PROFESSIONS		BRAZILEIROS BRÉSILIENS							
		M		F		T			
		0 a 20 ans ans	21 e +	0 a 20 ans ans	21 e +	0 a 20 ans ans	21 e +		
Produção da materia prima (<i>Production de la matière pre- mière</i>)....	Exploração do solo e sub-solo (<i>Exploitation du sol et du sous- sol</i>)....	Exploração do solo (Explor- ation du sol) .. { Agricultura, etc. (<i>Agriculture, etc.</i>) Criação (Elevage) .. Caça e pesca (<i>Chasse et pêche</i>)	9	22	—	—	9	22	
		Extracção de materias mineraes. (<i>Extraction de matières minerales</i>) { Pedreiras (<i>Carrières</i>) Minas, salinas, etc. (<i>Mines, salines, etc.</i>)	—	1	—	—	—	1	—
Transformação e emprego da materia prima (<i>Transformation et emploi de la matière pre- mière</i>)....	Industrias... (<i>Industries</i>)	Segundo a natureza da materia prima (<i>D'après la nature de la matière première</i>). { Têxteis (<i>Textiles</i>)... Couro, peles, etc. (<i>Cuir, peaux, etc.</i>).... Madeiras (<i>Bois</i>)... Metalurgia (<i>Métallurgie</i>)... Ceramica (<i>Céramique</i>)...	3	1	—	1	3	2	
		Segundo a apli- cação da materia prima (<i>D'après l'ap- plication de la matière pre- mière</i>)....	Productos chimicos e analogos (<i>Pro- duits chimiques et produits analogues</i>)	—	3	—	—	—	3
			Alimentação (<i>Alimentation</i>)	2	6	—	1	2	7
			Vestuario e toucador (<i>Habillement et toilette</i>)	18	16	55	190	73	206
			Mobiliario (<i>Ameublement</i>)....	2	2	—	—	2	2
			Edificação (<i>Bâtiment</i>)....	30	116	—	—	30	116
			Apparelhos de transportes (<i>Appareils de transports</i>)....	1	3	—	—	1	3
		Produção e transmissão de forças phy- sicas (<i>Production et transmission de forces physiques</i>)	3	17	—	—	3	17	
		Relat. ás sciencias, letras e artes. In- dustrias de luxo (<i>Relat. aux sciences, lettres et arts. Industries de luxe</i>)	3	16	5	—	8	16	
		Outras (<i>Autres</i>) ..	2	8	—	2	2	10	
		Transportes... (<i>Transports</i>)	Maritimos e fluviaes (<i>Maritimes et par fleuves</i>). Terrestres e aereos (<i>Terrestres et aériens</i>) Correios, telegraphos e telephones (<i>Postes, télégraphes et téléphones</i>).	2	37	—	—	2	37
				2	3	3	2	5	5
Commercio... (<i>Commerce</i>)	Bancos, cambio, seguro, commissões, etc. (<i>Banques, change, assurance, commissions, etc.</i>) Commercio propriamente dito (<i>Commerce proprement dit</i>) Outras especies de commercio (<i>Commerces divers</i>).	1	7	—	—	1	7		
		75	168	3	8	78	176		
Administração e profissões libe- raes (<i>Adminis- tration et profes- sions libérales</i>).....	Força publica. (<i>Force publique</i>)	Exercito (<i>Armée de terre</i>) { Officiaes (<i>Officers</i>) Praças (<i>Soldats</i>)....	—	6	—	—	—	6	
		Armada (<i>Armée de mer</i>). { Officiaes (<i>Officers</i>) Praças (<i>Soldats</i>)....	3	4	—	—	3	4	
		Policia (<i>Police</i>).... { Officiaes (<i>Officers</i>) Praças (<i>Soldats</i>)....	—	6	—	—	—	6	
		Bombeiros (<i>Pompiers</i>)... { Officiaes (<i>Officers</i>) Praças (<i>Soldats</i>)....	—	1	—	—	—	1	
		Administração (<i>Administration</i>)	Publica (<i>Publique</i>) { Federal (<i>Service de la Fédération</i>) Estadual (<i>Service des États</i>).. Municipal (<i>Service du Municipé</i>)	7	85	—	8	7	93
			Particular (<i>Privée</i>)....	—	3	—	—	—	3
				14	39	2	4	16	43
		Profissões libe- raes (<i>Profes- sions libérales</i>)	Religiosas (<i>Religieuses</i>)....	—	6	—	1	—	7
			Judiciarias (<i>Judiciaires</i>)..	—	51	—	—	—	51
			Medicasz (<i>Médicales</i>)	3	53	1	10	4	63
Magisterio (<i>Enseignement</i>)....	—		9	7	54	7	63		
Diversas..... (<i>Divers</i>)	Sciencias, letras e artes (<i>Sciences, lettres et arts</i>)	Pessoas que vivem de suas rendas (<i>Personnes vivant de leurs revenus</i>).	—	19	1	25	1	44	
		Serviço domestico (<i>Travail domestique</i>).....	58	53	187	448	245	501	
		Mal definidas (<i>Mal déterminées</i>).....	21	25	7	9	28	34	
		Profissão não declarada e sem profissão (<i>Profession non déclarée et sans profession</i>)..	1	176	77	1.415	919	2.591	
TOTAL GERAL (<i>Total général</i>).		1.483	1.097	1.691	1.695	3.174	2.792		

(*) Inclusive os estrangeiros que adoptaram a nacionalidade brasileira. (Y compris les étrangers qui ont adopté la nationalité

as profissões, a nacionalidade, o sexo e a idade
 les professions, la nationalité, le sexe et l'âge

ESTRANGEIROS (*) ETRANGERS						NACIONALIDADE IGNORADA NATIONALITE INCONNUE						TOTAL TOTAL					
M		F		T		M		F		T		M		F		T	
0 a 20	21 e +	0 a 20	21 e +	0 a 20	21 e +	0 a 20	21 e +	0 a 20	21 e +	0 a 20	21 e +	0 a 20	21 e +	0 a 20	21 e +	0 a 20	21 e +
anos ans		anos ans		anos ans		anos ans		anos ans		anos ans		anos ans		anos ans		anos ans	
4	118	-	-	4	118	-	-	-	-	-	-	13	140	-	-	13	140
-	2	-	-	-	2	-	-	-	-	-	-	-	3	-	1	-	4
-	-	-	-	-	-	-	-	-	-	-	-	-	1	-	-	-	1
1	29	-	-	1	29	-	-	-	-	-	-	1	31	-	-	1	31
-	-	-	-	-	-	-	-	-	-	-	-	-	1	-	-	-	1
-	1	-	-	-	1	-	-	-	-	-	-	3	2	-	1	3	3
-	4	-	1	-	5	-	-	-	-	-	-	1	11	2	2	3	13
5	45	-	-	5	45	-	-	-	-	-	-	19	64	-	-	19	64
4	14	-	-	4	14	-	-	-	-	-	-	22	46	-	-	22	46
-	1	-	-	-	1	-	-	-	-	-	-	-	1	-	-	-	1
-	2	-	-	-	2	-	-	-	-	-	-	-	5	-	-	-	5
1	22	-	-	1	22	-	-	-	-	-	-	3	23	-	1	3	29
4	22	4	55	8	77	-	-	-	-	-	-	22	38	59	245	81	283
-	-	-	-	-	-	-	-	-	-	-	-	2	2	-	-	2	2
3	84	-	-	3	84	-	-	-	-	-	-	33	200	-	-	33	200
-	-	-	-	-	-	-	-	-	-	-	-	1	3	-	-	1	3
-	3	-	-	-	3	-	-	-	-	-	-	3	20	-	-	3	20
3	6	-	-	3	6	-	-	-	-	-	-	6	22	5	-	11	22
-	12	-	1	-	13	-	-	-	-	-	-	2	20	-	3	2	23
-	7	-	-	-	7	-	-	-	-	-	-	5	29	-	-	5	29
2	53	-	-	2	53	-	-	-	-	-	-	4	90	-	-	4	90
1	1	-	-	1	1	-	-	-	-	-	-	3	4	3	2	6	6
-	26	-	1	-	27	-	-	-	-	-	-	1	33	-	1	1	34
51	378	-	10	51	388	-	-	-	-	-	-	126	546	5	18	129	564
-	26	-	6	-	32	-	-	-	-	-	-	2	63	3	7	5	70
-	2	-	-	-	2	-	-	-	-	-	-	-	8	-	-	-	8
-	1	-	-	-	1	-	-	-	-	-	-	-	16	-	-	-	16
-	1	-	-	-	1	-	-	-	-	-	-	-	8	-	-	-	8
-	-	-	-	-	-	-	-	-	-	-	-	3	4	-	-	3	4
-	1	-	-	-	1	-	-	-	-	-	-	-	7	-	-	-	7
-	1	-	-	-	1	-	-	-	-	-	-	-	1	-	-	-	1
-	-	-	-	-	-	-	-	-	-	-	-	-	4	-	-	-	4
-	11	-	-	-	11	-	-	-	-	-	-	7	90	-	8	7	104
-	2	-	-	-	2	-	-	-	-	-	-	3	31	-	1	3	32
2	45	-	-	2	45	-	-	-	-	-	-	16	84	2	4	18	88
-	2	-	13	-	15	-	-	-	-	-	-	-	8	-	14	-	22
-	8	-	-	-	8	-	-	-	-	-	-	-	59	-	-	-	59
-	15	-	6	-	21	-	-	-	-	-	-	3	68	1	16	4	84
-	5	-	14	-	19	-	-	-	-	-	-	-	14	7	69	7	83
-	43	-	3	-	46	-	-	-	-	-	-	5	101	13	5	114	
-	29	-	4	-	33	-	-	-	-	-	-	-	48	1	29	1	77
7	79	56	187	63	266	-	-	-	-	-	-	65	132	243	635	308	767
1	40	-	2	1	42	-	-	-	-	-	-	22	65	7	11	29	76
74	30	124	534	198	564	1	-	-	3	1	3	1.251	107	1.539	1.456	2.790	1.563
163	1.170	184	837	347	2.007	1	-	-	5	1	5	1.647	2.267	1.875	2.537	3.522	4.804

brésiliense).

CONVENÇÃO CONVENTION	Sexo masculino Sexe masculin	} M
	Sexo feminino Sexe féminin	
	Total Total	} T

População do districto da Gloria, segundo as
Population du district de Gloria, d'après les

PROFISSÕES PROFESSIONS		BRAZILEIROS BRÉSILIENS							
		M		F		T			
		0 a 20	21 e +	0 a 20	21 e +	0 a 20	21 e +		
		anos ans		anos ans		anos ans			
Produção da materia prima (<i>Production de la matière pre- mière</i>)....	Exploração do solo e sub-solo (<i>Exploitation du sol et du sous- sol</i>)..	Exploração do solo (<i>Exploita- tion du sol</i>)..	{ Agricultura, etc. (<i>Agriculture, etc.</i>) Criação (<i>Élevage</i>) Caça e pesca (<i>Chasse et pêche</i>)	24 2	183 18	2 1	15 1	26 2	203 19
		Extracção de materias minerais. (<i>Extraction de matières minérales</i>)..	{ Pedreiras (<i>Carrières</i>) Minas, salinas, etc. (<i>Mines, salines, etc.</i>)	2 —	11 2	— —	— —	2 —	11 2
Transformação e emprego da materia prima (<i>Transformati- on et emploi de la matière pre- mière</i>)....	Industrias... (<i>Industries</i>)	Segundo a natureza da materia prima (<i>D'après la nature de la matière première</i>)..	Textis (<i>Textiles</i>)..	288	296	264	215	552	511
			Couros, pelles, etc. (<i>Curs, peaux, etc.</i>)....	7	12	8	—	15	12
			Madeiras (<i>Bois</i>)....	72	194	—	—	72	194
			Metallurgia (<i>Métallurgie</i>)	161	235	—	—	161	235
			Ceramica (<i>Céramique</i>)...	2	2	—	—	2	2
			Productos chimicos e analogos (<i>Pro- duits chimiques et produits analogues</i>)	2	2	—	—	2	2
		Segundo a apli- cação da materia prima (<i>D'après l'ap- plication de la matière pre- mière</i>)..	Alimentação (<i>Alimentation</i>)	32	69	—	5	32	74
			Vestuario e toucador (<i>Habillement et toilette</i>)	90	154	465	1.542	555	1.796
			Mobiliario (<i>Ameublement</i>)...	4	17	—	—	4	17
			Edificação (<i>Bâtiment</i>)....	232	605	—	—	232	605
			Apparelhos de transportes (<i>Appareils de transports</i>)....	2	5	—	—	2	5
			Produção e transmissão de forças phy- sicas (<i>Production et transmission de forces physiques</i>)	25	125	—	—	25	125
Outras (<i>Autres</i>)	Relat. ás sciencias, letras e artes, In- dustrias de luxo (<i>Relat. aux sciences, lettres et arts. Industries de luxe</i>)	74	114	3	—	77	114		
	Maritimos e fluviaes (<i>Maritimes et par fleuves</i>)..	33	116	—	—	33	116		
	Terrestres e aereos (<i>Terrestres et aériens</i>)	87	507	—	—	87	507		
Transportes.... (<i>Transports</i>)	Correios, telegraphos e telephones (<i>Postes, télégraphes et téléphones</i>)..	35	61	35	27	70	98		
	Commercio... (<i>Commerce</i>)	Bancos, cambio, seguro, commissões, etc. (<i>Banques, change, assurance, commissions, etc.</i>)	23	209	—	2	23	202	
Commercio propriamente dito (<i>Commerce proprement dit</i>)		535	1.545	32	72	567	1.617		
Administração e profissões libe- raes (<i>Adminis- tration et pro- fessions libé- rales</i>).....	Administração (<i>Administra- tion</i>)..	Publica (<i>Publique</i>)	Outras especies de commercio (<i>Commerces divers</i>) ..	46	307	8	23	54	330
			Exercito (<i>Armée de terre</i>)	{ Officiaes (<i>Officers</i>) Praças (<i>Soldats</i>)....	—	100	—	—	—
		Armada (<i>Armée de mer</i>)..	{ Officiaes (<i>Officers</i>).. Praças (<i>Soldats</i>)....	12	127	—	—	12	127
			{ Officiaes (<i>Officers</i>).. Praças (<i>Soldats</i>)....	—	144	—	—	—	144
		Policia (<i>Police</i>)....	{ Officiaes (<i>Officers</i>).. Praças (<i>Soldats</i>)....	4	13	—	—	4	13
			{ Officiaes (<i>Officers</i>).. Praças (<i>Soldats</i>)....	—	4	—	—	—	4
		Bombeiros (<i>Pompiers</i>)..	{ Officiaes (<i>Officers</i>).. Praças (<i>Soldats</i>)....	2	36	—	—	2	36
			{ Officiaes (<i>Officers</i>).. Praças (<i>Soldats</i>)....	—	1	—	—	—	1
		Particular (<i>Privée</i>).....	{ Officiaes (<i>Officers</i>).. Praças (<i>Soldats</i>)....	4	24	—	—	4	24
			Federal (<i>Service de la Fédération</i>)	53	885	3	55	56	940
Estadual (<i>Service des États</i>)	2		25	1	1	3	26		
Municipal (<i>Service du Municipale</i>)	6		131	2	12	8	143		
Profissões libe- raes (<i>Profes- sions libérales</i>)	Religiosas (<i>Religieuses</i>)..	2	16	—	49	2	65		
	Judiciarias (<i>Judiciaires</i>)..	7	638	1	—	8	646		
	Medicas (<i>Médicales</i>)	18	645	5	57	23	702		
	Magisterio (<i>Enseignement</i>) ...	5	99	51	421	56	520		
	Sciencias, letras e artes (<i>Sciences, lettres et arts</i>)	50	593	47	89	97	682		
Diversas..... (<i>Divers</i>)	Pessoas que vivem de suas rendas (<i>Personnes vivant de leurs revenus</i>)	1	217	5	264	6	481		
	Serviço domestico (<i>Travail domestique</i>)..	399	612	1.022	3.891	2.021	4.503		
	Mal definidas (<i>Mal déterminées</i>).....	175	369	37	32	212	401		
Profissão não declarada e sem profissão (<i>Profession non déclarée et sans profession</i>)..	8.634	749	10.073	8.476	18.707	9.225			
TOTAL GERAL (<i>Total général</i>)		11.300	10.634	12.666	15.363	23.966	25.997		

(*) Inclusive os estrangeiros que adoptaram a nacionalidade brasileira. (Y compris les étrangers qui ont adopté la nationalité

profissões, a nacionalidade, o sexo e a idade

professions, la nationalité, le sexe et l'âge

ESTRANGEIROS (*) ETRANGERS						NACIONALIDADE IGNORADA NATIONALITE INCONNUE						TOTAL TOTAL					
M		F		T		M		F		T		M		F		T	
0 a 20	21 e +	0 a 20	21 e +	0 a 20	20 e +	0 a 20	21 e +	0 a 20	21 e +	0 a 20	21 e +	0 a 20	21 e +	0 a 20	21 e +	0 a 20	21 e +
annos ans		annos ans		annos ans		annos ans		annos ans		annos ans		annos ans		annos ans		annos ans	
18	535		9	18	544							42	723	2	24	44	747
3	23			3	23							5	41		1	5	42
	4				4								5				5
	15				15							2	26			2	26
1	2			1	2							1	4			1	4
47	328	59	172	106	500							335	624	323	387	658	1.011
2	4			2	4							9	16	8		17	16
13	319			13	319							85	513			85	513
34	213			34	213							195	448			195	448
	4				4							2	6			2	6
	8				8							2	10			2	10
14	157		2	14	159							46	226		7	46	233
39	414	74	733	113	1.147							129	568	539	2.375	668	2.943
2	9		2	2	11							6	26		2	6	28
25	592			25	592							257	1.197			257	1.197
	9				9							2	14			2	14
	35				35							25	160			25	160
6	58			6	58							80	172	3		83	172
2	88	1	9	3	97							5	222	1	10	6	232
	55				55							33	171			33	171
28	823			28	823							115	1.330			115	1.330
	9	3	4	3	13							35	70	38	31	73	101
8	140		7	8	147							31	340		9	31	349
387	2.961	14	118	401	3.079							922	4.506	46	190	968	4.696
3	177	1	37	4	214							49	484	9	60	58	544
	9				9								169				109
												12	127			12	127
	5				5								149				149
	1				1							4	14			4	14
													4				4
												2	36			2	36
												4	1				1
	2				2							4	26			4	26
	56				55							53	941	3	55	56	996
	7		1		1							2	25	1	2	3	27
					7							6	138	2	12	8	150
43	301	6	19	49	320							188	537	8	32	196	619
	31		64		95							2	47		113	2	160
	28				28							7	666	1		8	666
4	93	1	32	5	125							22	738	6	89	28	827
	44	1	137	1	181							5	143	52	558	57	701
3	329	15	239	18	568							53	922	62	328	115	1.250
3	121	1	81	4	202		1					4	339	6	345	10	684
53	555	263	1.588	316	2.143							452	1.167	1.885	5.479	2.337	6.646
80	539	8	34	88	573							255	908	45	66	300	974
457	149	648	3.421	1.105	3.570	4	18	1	12	5	30	9.095	916	10.722	11.909	19.817	12.825
1.275	9.252	1.095	6.709	2.370	15.961	4	19	1	12	5	31	12.579	19.905	13.762	22.084	26.341	41.989

brésiliense).

CONVENÇÃO { Sexo masculino } M
 CONVENTION { Sexe masculin }
 { Sexo feminino } F
 { Sexe féminin }
 { Total } T
 { Total }

População do districto da Lagôa, segundo as
 Population du district de Lagôa, d'après les

PROFISSÕES PROFESSIONS		BRAZILEIROS BRÉSILIENS							
		M		F		T			
		0 a 20 ans	21 e + ans	0 a 20 ans	21 e + ans	0 a 20 ans	21 e + ans		
Produção da materia prima (Production de la matiere pre- miere)....	Exploração do solo e sub-solo (Exploitation du sol et du sous- sol).	Exploração do solo (Agricultura, etc. (Agriculture, etc.)	30	212	—	15	30	227	
		Criação (Elevage)....	4	12	—	—	4	12	
	Extracção de materias mneracs. (Extraction de matieres minerales)	Caça e pesca (Chasse et pêche)	3	14	—	—	3	14	
		Pedreiras (Carrières) Minas, salinas, etc. (Mines, salines, etc.)	9	29	—	—	9	29	
	Industrias... (Industries)	Segundo a natureza da materia prima (D'après la nature de la matiere premiere).	Textis (Textiles)....	36	64	37	41	73	110
			Couros, pell-s, etc. (Curs, peaux, etc.)....	5	8	—	—	5	8
			Madeiras (Bois)	62	202	—	—	62	202
			Metallurgia (Métallurgie)	102	144	—	—	102	144
			Ceramica (Céramique)...	—	3	—	—	—	3
		Segundo a ap- plicação da materia prima (D'après l'ap- plication de la matiere pre- miere)....	Productos chimicos e analogos (Pro- duits chimiques et produits analogues)	1	1	—	—	1	1
Alimentação (Alimentation)			25	86	4	12	29	98	
Vestuario e toucador (Habillement et toilette)			108	216	363	1.326	471	1.542	
Mobiliario (Ameublement)....			11	12	1	1	12	13	
Edificação (Bâtime).....			259	700	—	—	259	700	
Transformaçã o e emprego da materia prima (Transformation et emploi de la matiere pre- miere)....	Apparelhos de transportes (Appareils de transports)....	—	2	—	—	2	2		
		Produção e transmissão de forças phy- sicas (Production et transmission de forces physiques)....	11	104	—	—	11	104	
	Relat. às sciencias, l-ttras e artes. In- dustrias de luxo (Relat. aux sciences, lettres et arts. Industries de luxe).	—	96	100	1	6	97	106	
		Outras (Autres).	4	90	2	—	6	90	
	Transportes.... (Transports)	Maritimos e fluvias (Maritimes et par fleuves).	20	343	—	—	20	343	
		Terrestres e aereos (Terrestres et aériens).	61	211	—	—	64	211	
		Correios, telegraphos e telephones (Postes, télégraphes et téléphones).	10	35	70	42	80	77	
	Commerciõ... (Commerce)	Bancos, cambio, seguro, commissões, etc. (Banques, change, assurance, commissions, etc.)	29	132	—	2	29	134	
		Commercio propriamente dito (Commerce proprement dit)	417	997	11	40	428	1.037	
		Outras especies de commercio (Commerces divers)	20	224	1	16	21	240	
Administração e profissões libe- raes (Adminis- tration et pro- fessions libé- rales).....	Exercito (Armée de terre).	Officiaes (Officers).	2	147	—	—	2	147	
		Praças (Soldats)....	14	209	—	—	14	209	
	Armada (Armée de mer).	Officiaes (Officers).	3	164	—	—	3	164	
		Praças (Soldats)....	9	24	—	—	9	24	
	Policia (Police)....	Officiaes (Officers)...	—	8	—	—	—	8	
		Praças (Soldats)....	55	740	—	—	55	740	
	Bombeiros (Pompier)...	Officiaes (Officers).	—	4	—	—	—	4	
		Praças (Soldats)....	1	39	—	—	1	39	
	Administração (Administration).	Publica (Publique)	Federal (Service de la Fédération)	60	1.059	5	80	65	1.139
			Estadual (Service des États)	3	17	—	5	3	22
Municipal (Service du Municipè)		22	220	1	32	23	252		
Particular (Privée).....	90	238	12	19	102	257			
Profissões libe- raes (Profes- sions libérales)	Religiosas (Religieuses)....	3	15	1	49	4	64		
	Judiciarias (Judiciaires)...	4	448	—	1	4	449		
	Medicas (Médicales)...	31	490	12	84	43	574		
	Magisterio (Enseignement).....	5	69	37	321	42	390		
	Sciencias, l-ttras e artes (Sciences, lettres et arts).	26	390	19	58	45	448		
Diversas.... (Divers)	Pessoas que vivem de suas rendas (Personnes vivant de leurs revenus).	—	178	4	228	4	406		
		Serviço domestico (Travail domestique).....	272	451	1.427	2.990	1.699	3.441	
	Mal definidas (Mal déterminées).	120	566	162	28	282	594		
	Profissão não declarada e sem profissão (Profession non déclarée et sans profession).....	8.236	425	10.064	8.648	18.300	9.073		
TOTAL GERAL (Total général)		10.284	9.854	12.234	14.044	22.518	23.898		

(*) Inclusive os estrangeiros que adoptaram a nacionalidade brasileira. (Y compris les étrangers qui ont adopté la nationalité

profissões, a nacionalidade, o sexo e a idade
 professions, la nationalité, le sexe et l'âge

ESTRANGEIROS (*) ETRANGERS						NACIONALIDADE IGNORADA NATIONALITE INCONNUE						TOTAL TOTAL					
M		F		T		M		F		T		M		F		T	
0 a 20	21 e +	0 a 20	21 e +	0 a 20	21 e +	0 a 20	21 e +	0 a 20	21 e +	0 a 20	21 e +	0 a 20	21 e +	0 a 20	21 e +	0 a 20	21 e +
anos ans		anos ans		anos ans		anos ans		anos ans		anos ans		anos ans		anos ans		anos ans	
13	531	1	6	14	537							43	743	1	21	44	764
2	15			2	15		1					6	28			6	28
1	12			1	12							4	20			4	26
1	32			1	32							10	61			10	61
4	33	4	9	8	42							40	102	41	50	81	152
	4				4							5	12			5	12
11	290			11	290							73	499			73	499
7	138			7	138							109	232			109	282
	3				3								6				6
												1	1			1	1
13	123		4	13	127							38	209	4	16	42	225
35	334	37	399	72	733			1		1	143	550	400	1.726	543	2.276	
	8				8						11	20	1	1	12	21	
32	706			32	706						291	1.406			291	1.406	
	2				2						2	4			2	4	
	18				18						11	122			11	122	
4	55		1	4	56			1		1	100	155	1	8	101	163	
3	32			3	32						7	122	2		9	122	
15	32			15	32		1			1	20	376			20	376	
	790			15	790		1			1	79	1.002			79	1.002	
	3	14	3	14	6		1			1	10	39	84	45	94	84	
4	18		2	4	20						33	150		4	33	154	
271	1.378		37	271	1.415		1			1	688	2.376	11	77	699	2.453	
	74	2	1	2	75						20	298	3	17	23	315	
	3				3						2	150			2	150	
	1				1						14	210			14	210	
	2				2						3	164			3	164	
	1				1						9	26			9	26	
	5				5						55	745			55	745	
												4				4	
											1	39			1	39	
1	43		2	1	45						61	1.102	5	82	66	1.184	
	2		1		3						3	19		6	3	25	
	65				65						22	285	1	32	23	317	
9	155	1	9	10	164						99	393	13	28	112	421	
	19		37		56						3	34	1	86	4	120	
	11				11						4	459		1	4	460	
3	77	14	112	17	189						34	567	26	196	60	763	
1	23		55	1	73						6	92	37	376	43	468	
3	56	2	11	5	67						29	446	21	69	50	515	
	57		28		85							235	4	256	4	491	
33	250	220	774	253	1.024			1		1	305	701	1.647	3.765	1.952	4.466	
	300	2	14	2	314		9			9	120	875	164	42	284	917	
227	212	420	2.263	647	2.475	2	11	7	14	9	25	8.465	648	10.491	10.925	18.956	11.573
693	5.913	717	3.768	1.410	9.681	2	25	7	17	9	42	10.979	15.792	12.958	17.829	23.937	33.621

résilienne.)

CONVENÇÃO CONVENTION	Sexo masculino Sexe masculin	}	M
			Sexo feminino Sexe féminin
	Total Total	}	T

População do districto da Gavea, segundo as

Population du district de Gavea, d'après les

PROFISSÕES PROFESSIONS		BRAZILEIROS BRÉSILIENS									
		M		F		T					
		0 a 20	21 e +	0 a 20	21 e +	0 a 20	21 e +				
		annos ans		annos ans		annos ans					
Produção da materia prima (Production de la matière première)....	Exploração do solo e sub-solo (Exploitation du sol et du sous-sol)	Exploração do solo (Exploitation du sol) . . .	16	104	4	2	20	106			
		Agricultura, etc. (Agriculture, etc.) . . .	3	5	—	—	3	5			
		Criação (Élevage) . . .	12	22	—	—	12	22			
	Extracção de materias mineraes. (Extraction de matières minerales)	Caça e pesca (Chasse et pêche) . . .	3	38	—	—	3	38			
		Pedreiras (Cavrières) . . .	—	1	—	—	—	1			
		Minas, salinas, etc. (Mines, salines, etc.) . . .	—	—	—	—	—	—			
	Transformação e emprego da materia prima (Transformation et emploi de la matière première)....	Industrias... (Industries)	Segundo a natureza da materia prima (D'après la nature de la matière première) . . .	310	404	266	327	576	731		
			Textis (Textiles) . . .	—	—	—	—	—	—		
			Couros, peles, etc. (Cours, peaux, etc.) . . .	2	2	—	—	2	2		
			Madeiras (Bois) . . .	19	38	—	—	19	38		
Metallurgia (Métallurgie) . . .			24	38	—	—	24	38			
Ceramica (Céramique) . . .			1	9	—	—	1	9			
Productos chímicos e analogos (Produits chimiques et produits analogues) . . .			—	2	—	—	—	2			
Alimentação (Alimentation) . . .			5	17	—	—	5	17			
Vestuario e toucador (Habillement et toilette) . . .			17	50	34	186	51	236			
Mobiliario (Ameublement) . . .			1	5	—	—	1	5			
Transportes... (Transports)	Transportes... (Transports)	Edificação (Bâtimen) . . .	34	130	—	—	34	130			
		Apparelhos de transportes (Appareils de transports) . . .	—	—	—	—	—	—			
		Produção e transmissão de forças físicas (Production et transmission de forces physiques) . . .	4	27	—	—	4	27			
		Relat. ás sciencias, letras e artes. Industrias de luxo (Relat. aux sciences, lettres et arts. Industries de luxe) . . .	31	26	—	3	31	29			
		Outras (Autres) . . .	29	50	30	5	59	55			
		Maritimos e fluviaes (Maritimes et par fleuves) . . .	4	21	—	—	4	21			
		Terrestres e aercoes (Terrestres et aériens) . . .	11	76	—	—	11	76			
		Correios, telegraphos e telephones (Postes, télégraphes et téléphones) . . .	2	4	7	3	9	7			
		Commercio... (Commerce)	Commercio... (Commerce)	Bancos, cambio, seguro, commissões, etc. (Banques, change, assurance, commissions, etc.) . . .	2	8	—	—	2	8	
				Commercio propriamente dito (Commerce proprement dit) . . .	49	107	—	7	49	114	
Outras especies de commercio (Commerces divers) . . .	—			22	1	—	1	22			
Força publica. (Force publique)	Exercito (Armée de terre)			Officiaes (Officers) . . .	—	4	—	—	—	4	
				Praças (Soldats) . . .	3	22	—	—	3	22	
				Armada (Armée de mer)	Officiaes (Officers) . . .	—	11	—	—	—	11
					Praças (Soldats) . . .	—	3	—	—	—	3
Policia (Police) . . .	Officiaes (Officers) . . .			—	—	—	—	—	—		
	Praças (Soldats) . . .			—	11	—	—	—	11		
Bombeiros (Pompiers) . . .	Officiaes (Officers) . . .			—	—	—	—	—	—		
	Praças (Soldats) . . .	—	1	—	—	—	1				
Administração e profissões liberaes (Administration et professions liberales) . . .	Administração (Administration)	Publica (Publique)	Federal (Service de la Fédération) . . .	12	154	1	17	13	171		
			Estadual (Service des États) . . .	—	1	—	—	—	1		
			Municipal (Service du Muncipe) . . .	25	141	2	3	28	144		
		Particular (Privée) . . .	58	178	4	—	62	178			
		Profissões liberaes (Professions liberales)	Religiosas (Religieuses) . . .	—	2	—	—	—	2		
			Judiciarias (Judiciaires) . . .	1	25	—	—	1	25		
			Medicas (Médicales) . . .	—	28	—	6	—	34		
			Magisterio (Enseignement) . . .	5	10	—	24	5	34		
			Sciencias, letras e artes (Sciences, lettres et arts) . . .	1	40	—	5	1	45		
		Diversas... (Divers)	Diversas... (Divers)	Pessoas que vivem de suas rendas (Personnes vivant de leurs revenus) . . .	—	10	—	11	—	21	
Serviço domestico (Travail domestique) . . .	20			43	125	274	145	317			
Mal definidas (Mal déterminées) . . .	293			460	234	189	532	649			
Profissão não declarada e sem profissão (Profession non déclarée et sans profession) . . .	2.559			68	2.759	1.555	5.318	1.623			
TOTAL GERAL (Total général) . . .		3.562	2.418	3.467	2.617	7.029	5.035				

(*) Inclusive os estrangeiros que adoptaram a nacionalidade brasileira. (Y compris les étrangers qui ont adopté la nationalité

profissões, a nacionalidade, o sexo e a idade

professions, la nationalité, le sexe et l'âge

ESTRANGEIROS (*) ETRANGERS						NACIONALIDADE IGNORADA NATIONALITE INCONNUE						TOTAL TOTAL					
M		F		T		M		F		T		M		F		T	
0 a 20	21 e +	0 a 20	21 e +	0 a 20	21 e +	0 a 20	21 e +	0 a 20	21 e +	0 a 20	21 e +	0 a 20	21 e +	0 a 20	21 e +	0 a 20	21 e +
annos ans		annos ans		annos ans		annos ans		annos ans		annos ans		annos ans		annos ans		annos ans	
13	164	—	3	13	167	—	—	—	—	—	—	29	268	4	5	33	273
—	8	—	—	—	8	—	—	—	—	—	—	3	13	—	—	3	13
—	4	—	—	—	4	—	—	—	—	—	—	12	26	—	—	12	26
2	40	—	—	2	40	—	—	—	—	—	—	5	78	—	—	5	78
—	—	—	—	—	—	—	—	—	—	—	—	—	1	—	—	—	1
27	212	30	120	57	332	—	—	—	—	—	—	337	616	296	447	633	1.063
—	6	—	—	—	6	—	—	—	—	—	—	2	8	—	—	2	8
1	42	—	—	1	42	—	—	—	—	—	—	20	80	—	—	20	80
5	59	—	—	5	59	—	—	—	—	—	—	29	97	—	—	29	97
3	24	—	—	3	24	—	—	—	—	—	—	4	33	—	—	4	33
—	4	—	—	—	4	—	—	—	—	—	—	—	6	—	—	—	6
1	12	—	1	1	13	—	—	—	—	—	—	6	29	—	1	6	30
2	52	4	57	6	109	—	—	—	—	—	—	19	102	38	243	57	345
8	160	—	—	8	160	—	—	—	—	—	—	1	6	—	—	1	6
—	—	—	—	—	—	—	—	—	—	—	—	42	250	—	—	42	290
—	16	—	—	—	16	—	—	—	—	—	—	—	—	—	—	—	—
—	—	—	—	—	—	—	—	—	—	—	—	4	43	—	—	4	43
—	1	—	—	—	1	—	—	—	—	—	—	31	27	—	3	31	30
5	14	—	5	5	19	—	—	—	—	—	—	34	64	30	10	64	74
2	13	—	—	2	13	—	—	—	—	—	—	6	34	—	—	6	34
2	104	—	—	2	104	—	—	—	—	—	—	13	180	—	—	13	180
—	—	—	—	—	—	—	—	—	—	—	—	2	4	7	3	9	7
—	5	—	—	—	5	—	—	—	—	—	—	2	13	—	—	2	13
19	171	—	4	19	175	—	—	—	—	—	—	68	278	—	11	68	289
1	14	—	1	1	15	—	—	—	—	—	—	1	36	1	1	2	37
—	—	—	—	—	—	—	—	—	—	—	—	—	5	—	—	—	5
—	—	—	—	—	—	—	—	—	—	—	—	3	22	—	—	3	22
—	—	—	—	—	—	—	—	—	—	—	—	—	11	—	—	—	11
—	—	—	—	—	—	—	—	—	—	—	—	—	3	—	—	—	3
—	—	—	—	—	—	—	—	—	—	—	—	—	11	—	—	—	11
—	—	—	—	—	—	—	—	—	—	—	—	—	—	—	—	—	—
—	—	—	—	—	—	—	—	—	—	—	—	—	1	—	—	—	1
—	8	—	—	—	8	—	—	—	—	—	—	12	162	1	17	13	179
—	—	—	—	—	—	—	—	—	—	—	—	—	1	—	—	—	1
—	—	—	—	—	—	—	—	—	—	—	—	26	141	2	3	28	144
8	69	—	—	8	69	—	—	—	—	—	—	66	247	4	—	70	247
—	—	—	—	—	—	—	—	—	—	—	—	—	2	—	—	—	2
—	2	—	—	—	2	—	—	—	—	—	—	1	27	—	—	1	27
—	2	1	—	1	2	—	—	—	—	—	—	—	30	1	6	1	36
—	11	1	5	1	16	—	—	—	—	—	—	5	21	1	29	6	50
—	18	—	2	—	20	—	—	—	—	—	—	1	58	—	7	1	65
—	14	—	4	—	18	—	—	—	—	—	—	—	24	—	15	—	39
1	41	15	80	16	121	—	—	—	—	—	—	21	84	140	354	161	438
35	376	17	115	52	491	—	—	—	—	—	—	333	836	251	304	584	1.140
99	72	93	660	192	732	6	2	1	5	7	7	2.664	142	2.853	2.220	5.517	2.362
234	1.740	161	1.057	395	2.797	6	2	1	5	7	7	3.802	4.160	3.629	3.679	7.431	7.839

brésiliense).

CONVENÇÃO CONVENTION	Sexo masculino Sexe masculin	}	M
			Sexo feminino Sexe féminin
	Total Total	T	

População do districto de Sant'Anna, segundo
Population du district de Sant'Anna, d'après

PROFISSÕES PROFESSIONS		BRAZILEIROS BRÉSILIENS								
		M		F		T				
		0 a 20	21 e +	0 a 20	21 e +	0 a 20	21 e +			
		ANOS ANS		ANOS ANS		ANOS ANS				
Produção da materia prima (Production de la matière pre- mière)....	Exploração do solo e sub-solo (Exploitation du sol et du sous- sol)	Exploração do solo (Exploitation du sol)...	Agricultura, etc. (Agriculture, etc.)... 14	45	1	—	15	45		
		Criação (Élevage)....	4	9	—	—	4	9		
		Caça e pesca (Chasse et pêche)...	—	6	—	—	—	6		
		Extracção de materias mineraes. (Extraction de matières minérales)	3	4	—	—	3	4		
		Pedreiras (Carrières)	—	—	—	—	—	—		
		Minas, salinas, etc. (Mines, salines, etc.)	—	—	—	—	—	—		
Transformação e emprego da materia prima (Transformati- on et emploi de la matière pre- mière).....	Industrias... (Industries)	Segundo a natureza da materia prima (D'après la nature de la matière première).	Textis (Textiles)....	19	22	8	8	27	30	
			Couros, pelles, etc. (Cours, peaux, etc.)....	21	17	13	11	34	28	
			Madeiras (Bois)...	160	212	—	—	160	212	
			Metallurgia (Métallurgie)...	177	293	—	—	177	293	
			Ceramica (Céramique)....	—	2	—	—	—	2	
			Segundo a applicação da materia prima (D'après l'ap- plication de la matière pre- mière)....	Productos chimicos e analogos (Pro- duits chimiques et produits analogues)	2	—	2	1	4	1
		Alimentação (Alimentation)...		24	64	4	4	28	68	
				Vestuario e toucador (Habille- ment et toilette)....	335	344	456	663	791	1.407
				Mobiliario (Ameublement)....	21	25	—	—	21	25
				Edificação (Bâtiment)....	92	224	—	—	92	224
		Apparelhos de transportes (Appareils de transports)....	—	2	—	—	—	2		
		Produção e transmissão de forças phy- sicas (Production et transmission de forces physiques)....	19	103	—	—	19	103		
		Relat. ás sciencias, letras e artes. In- dustrias de luxo (Relat. aux sciences, lettres et arts. Industries de luxe)	137	135	7	5	144	140		
		Outras (Autres)	15	44	17	11	32	55		
Transportes.... (Transports)		Maritimos e fluviaes (Maritimes et par fleuves)...	24	185	—	—	24	185		
		Terrestres e aereos (Terrestres et aériens)...	83	348	—	—	83	348		
		Correios, telegraphos e telephones (Postes, télégraphes et téléphones)	14	62	17	17	31	79		
Commercio... (Commerce)		Bancos, cambio, seguro, commissões, etc. (Banques change, assurance, commissions, etc.)	9	34	—	—	9	34		
		Commercio propriamente dito (Commerce proprement dit)	616	855	23	28	639	883		
		Outras especies de commercio (Commerces divers)	15	68	3	5	18	73		
Administração e profissões libe- raes (Adminis- tration et pro- fessions libé- rales).....	Força publica. (Force publique,	Exercito (Armée de terre)	Officiaes (Officers)...	—	27	—	—	—	27	
			Praças (Soldats)....	22	99	—	—	22	99	
		Armada (Armée de mer)	Officiaes (Officers)...	—	10	—	—	—	10	
			Praças (Soldats)...	8	20	—	—	8	20	
		Policia (Police)....	Officiaes (Officers)...	—	6	—	—	—	6	
			Praças (Soldats)....	9	64	—	—	9	64	
Bombeiros (Pompiers)...	Officiaes (Officers)...	—	10	—	—	—	10			
	Praças (Soldats)....	27	217	—	—	27	217			
Administração (Administration)	Publica (Publique)	Federal (Service de la Fédération)	24	366	4	8	28	374		
		Estadual (Service des États)	—	10	—	1	—	11		
		Municipal (Service du Municipal)	6	74	—	9	6	83		
	Particular (Privée)....	31	92	2	4	33	96			
Profissões libe- raes (Profes- sions libérales)		Religiosas (Religieuses)....	1	10	—	—	1	10		
		Judiciarias (Judiciaires)....	3	37	—	—	3	37		
		Médicas (Médicales)....	9	73	—	16	9	89		
		Magisterio (Enseignement)....	1	21	8	74	9	95		
		Sciencias, letras e artes (Sciences, lettres et arts)	22	87	23	20	45	107		
Diversas.... (Divers)		Pessoas que vivem de suas rendas (Personnes vivant de leurs revenus)	—	41	—	11	—	52		
		Serviço domestico (Travail domestique).....	65	97	327	562	392	659		
		Mal definidas (Mal déterminées)	98	236	17	35	115	271		
	Profissão não declarada e sem profissão (Profession non déclarée et sans profession)....	5.424	317	6.705	3.486	12.129	3.803			
TOTAL GERAL (Total général)...			7.554	5.017	7.637	4.979	15.191	9.996		

(*) Inclusive os estrangeiros que adoptaram a nacionalidade brasileira. (Y compris les étrangers qui ont adopté la nationalité

as profissões, a nacionalidade, o sexo e a idade
 les professions, la nationalité, le sexe et l'âge

ESTRANGEIROS (*) ETRANGERS						NACIONALIDADE IGNORADA NATIONALITE INCONNUE						TOTAL TOTAL					
M		F		T		M		F		T		M		F		T	
0 a 20	21 e +	0 a 20	21 e +	0 a 20	21 e +	0 a 20	21 e +	0 a 20	21 e +	0 a 20	21 e +	0 a 20	21 e +	0 a 20	21 e +	0 a 20	21 e +
annos ans		annos ans		annos ans		annos ans		annos ans		annos ans		annos ans		annos ans		annos ans	
18	136	--	2	18	138	--	--	--	--	--	--	32	181	1	2	33	183
3	37	--	1	3	33	--	--	--	--	--	--	7	46	--	1	7	47
--	10	--	--	--	10	--	--	--	--	--	--	--	16	--	--	--	16
--	46	--	--	--	46	--	--	--	--	--	--	3	50	--	--	3	50
--	1	--	--	--	1	--	--	--	--	--	--	--	1	--	--	--	1
10	38	4	5	14	43	--	--	--	--	--	--	29	60	12	13	41	73
--	11	2	8	2	19	--	--	--	--	--	--	21	28	15	19	36	47
47	780	--	--	47	780	--	--	--	--	--	--	207	992	--	--	207	992
37	313	--	--	37	313	--	--	--	--	--	--	214	606	--	--	214	606
--	7	--	--	--	7	--	--	--	--	--	--	--	9	--	--	--	9
3	8	--	--	3	8	--	1	--	--	--	1	5	9	2	1	7	10
19	181	--	3	19	184	--	--	--	--	--	--	43	245	4	7	47	252
97	849	102	587	199	1.436	--	--	--	--	--	--	432	1.193	558	1.250	990	2.443
--	17	--	2	--	17	--	--	--	--	--	--	21	42	--	2	21	44
30	534	--	--	30	534	--	--	--	--	--	--	122	758	--	--	122	758
--	3	--	--	--	3	--	--	--	--	--	--	--	5	--	--	--	5
7	47	--	--	7	47	--	--	--	--	--	--	26	150	--	--	26	150
16	117	2	1	18	118	--	--	--	--	--	--	153	252	9	6	162	258
3	82	--	--	3	82	--	--	--	--	--	--	18	126	17	11	35	137
1	105	--	--	1	105	--	--	--	--	--	--	25	290	--	--	25	290
31	1.245	--	--	31	1.245	--	--	--	--	--	--	114	1.593	--	--	114	1.593
--	4	3	--	3	4	--	--	--	--	--	--	14	66	20	17	34	83
4	35	--	1	4	36	--	--	--	--	--	--	13	69	--	1	13	70
368	3.337	8	85	376	3.422	--	1	--	--	1	984	4.193	31	113	1.015	4.306	
1	79	--	4	1	83	--	--	--	--	--	--	16	147	3	9	19	156
--	--	--	--	--	--	--	--	--	--	--	--	--	27	--	--	--	27
--	--	--	--	--	--	--	--	--	--	--	--	22	99	--	--	22	99
--	--	--	--	--	--	--	--	--	--	--	--	--	10	--	--	--	10
--	1	--	--	--	1	--	--	--	--	--	--	8	21	--	--	8	21
--	--	--	--	--	--	--	--	--	--	--	--	--	6	--	--	--	6
--	--	--	--	--	--	--	--	--	--	--	--	9	64	--	--	9	64
--	4	--	--	--	4	--	--	--	--	--	--	--	14	--	--	--	14
--	4	--	--	--	4	--	--	--	--	--	--	27	221	--	--	27	221
--	31	--	--	--	31	--	--	--	--	--	--	24	397	4	8	28	405
--	2	--	--	--	2	--	--	--	--	--	--	--	12	--	1	--	13
--	24	--	1	--	25	--	--	--	--	--	--	6	98	--	10	6	108
2	179	--	5	2	184	--	--	--	--	--	--	33	271	2	9	35	280
--	4	--	--	--	4	--	--	--	--	--	--	1	11	--	--	1	14
--	8	--	--	--	8	--	--	--	--	--	--	3	45	--	--	3	45
--	24	--	4	--	27	--	--	--	--	--	--	9	96	--	20	9	116
--	10	--	14	--	24	--	--	--	--	--	--	1	31	8	88	9	119
3	63	2	5	5	68	--	--	--	--	--	--	25	150	25	25	50	175
1	43	--	15	1	58	--	--	--	--	--	--	1	84	--	26	1	110
16	194	52	340	68	534	--	--	--	--	--	--	81	291	379	902	460	1.193
31	453	6	21	37	474	--	--	--	--	--	--	129	689	23	56	152	745
368	244	558	3.155	926	3.399	--	11	--	9	--	20	5.792	572	7.263	6.650	13.055	7.222
1.116	9.309	739	4.259	1.855	13.568	--	13	--	9	--	22	8.670	14.339	8.376	9.247	17.046	23.586

silienne.)

CONVENÇÃO CONVENTION	{ Sexo masculino Sexe masculin }	M
		{ Sexo feminino Sexe féminin }
	Total Total	

População do districto da Gambôa, segundo
Population du district de Gambôa, d'après

PROFISSÕES PROFESSIONS		BRAZILEIROS BRÉSILIENS									
		M		F		T					
		0 a 20	21 e +	0 a 20	21 e +	0 a 20	21 e +				
		anos ans		anos ans		anos ans					
Produção da materia prima (<i>Production de la matière pre- mière</i>)....	Exploração do solo e sub-solo (<i>Exploitation du sol et du sous- sol</i>)..	Exploração do solo (<i>Exploita- tion du sol</i>)..	Agricultura, etc. (<i>Agriculture, etc.</i>)	10	87	—	1	10	88		
			Criação (<i>Elevage</i>)....	2	13	—	1	2	14		
			Caça e pesca (<i>Chasse et pêche</i>).	—	9	—	—	—	9		
		Extracção de materias mineraes. (<i>Extraction de matières minerales</i>)	{ Pedreiras (<i>Carrières</i>) Minas, salinas, etc. (<i>Mines, salines, etc.</i>)	—	12	—	—	—	12		
				2	1	—	—	2	1		
Transformação e emprego da materia prima (<i>Transformation et emploi de la matière pre- mière</i>)....	Industrias... (<i>Industries</i>)	Segundo a natureza da materia prima (<i>D'après la nature de la matière première</i>).	Textis (<i>Textiles</i>)....	53	49	19	14	72	63		
			Couros, pelles, etc. (<i>Cours, peaux, etc.</i>)....	18	25	19	18	37	43		
			Madeiras (Bois)	205	322	—	—	205	322		
			Metallurgia (<i>Métallurgie</i>)	246	428	—	—	246	428		
			Ceramica (<i>Céramique</i>)...	3	4	—	—	3	4		
			Productos chimicos e analogos (<i>Pro- duits chimiques et produits analogues</i>)	2	4	2	1	4	5		
			Alimentação (<i>Alimentation</i>)	47	103	5	4	52	107		
			Vestuario e tocador (<i>Habillement et toilette</i>)	356	417	521	830	877	1.247		
			Mobiliario (<i>Ameublement</i>)....	17	14	—	—	17	14		
			Edificação (<i>Bâtiment</i>)....	219	536	—	—	219	536		
		Segundo a ap- plicação da materia prima (<i>D'après l'ap- plication de la mat'ere pre- mière</i>)....	Apparelhos de transportes (<i>Appareils de transports</i>)....	—	2	—	—	—	2		
			Produção e transmissão de forças phy- sicas (<i>Production et transmission de forces physiques</i>)....	18	128	—	—	18	128		
			Relat. as sciencias, letras e artes. In- dustrias de luxo (<i>Relat. aux sciences, lettres et arts, Industries de luxe</i>).	118	152	10	8	128	160		
		Outras (<i>Autres</i>).		26	33	31	12	57	45		
Transportes... (<i>Transports</i>)			Maritimos e fluviaes (<i>Maritimes et par fleuves</i>).	79	1.170	—	—	79	1.170		
			Terrestres e aereos (<i>Terrestres et aériens</i>).	81	559	—	—	81	559		
			Correios, telegraphos e telephones (<i>Postes, télégraphes et téléphones</i>).	8	35	25	21	33	56		
Comercio... (<i>Commerce</i>)			Bancos, cambio, seguro, commissões, etc. (<i>Banques, change, assurance, commissions, etc.</i>)	5	16	—	—	5	16		
			Comercio propriamente dito (<i>Commerce proprement dit</i>)	424	574	31	22	455	596		
			Outras especies de commercio (<i>Commerces divers</i>) ...	5	38	2	6	7	44		
Administração e profissões libe- raes (<i>Adminis- tration et pro- fessions libé- rales</i>).....	Força publica. (<i>Force publique</i>)	Exercito (<i>Armée de terre</i>)	Officiaes (<i>Officiers</i>)..	—	5	—	—	—	5		
			Praças (<i>Soldats</i>)....	—	118	—	—	—	118		
			Armada (<i>Armée de mer</i>)..	Officiaes (<i>Officiers</i>)..	—	13	—	—	—	13	
			Praças (<i>Soldats</i>)....	20	194	—	—	20	194		
			Policia (<i>Police</i>)....	Officiaes (<i>Officiers</i>)..	—	2	—	—	—	2	
			Praças (<i>Soldats</i>)....	3	37	—	—	3	37		
			Bombeiros (<i>Pompiers</i>)...	Officiaes (<i>Officiers</i>)..	—	1	—	—	—	1	
			Praças (<i>Soldats</i>)....	3	42	—	—	3	42		
			Administração (<i>Adminis- tration</i>)..	Publica (<i>Publique</i>)	Federal (<i>Service de la Fédération</i>)	46	410	—	3	46	413
					Estadual (<i>Service des États</i>)	1	5	—	—	1	5
Municipal (<i>Service du Municipè</i>)	7	44			—	8	7	52			
Particular (<i>Privée</i>)....	42	83			—	9	42	92			
Profissões libe- raes (<i>Profes- sions libérales</i>)			Religiosas (<i>Religieuses</i>)....	—	9	—	6	—	15		
			Judicarias (<i>Judiciaires</i>)....	—	5	—	—	—	5		
			Medicas (<i>Médicales</i>)..	7	46	4	17	11	63		
			Magisterio (<i>Enseignement</i>)....	—	8	8	45	8	53		
			Sciencias, letras e artes (<i>Sciences, lettres et arts</i>)	18	53	9	9	27	62		
Diversas..... (<i>Divers</i>)			Pessoas que vivem de suas rendas (<i>Personnes vivant de leurs revenus</i>)	—	21	—	19	—	40		
			Serviço domestico (<i>Travail domestique</i>)..	60	216	410	1.286	470	1.502		
			Mal definidas (<i>Mal déterminées</i>)..	357	723	43	40	400	763		
			Profissão não declarada e sem profissão (<i>Profession non déclarée et sans profession</i>)..	7.318	160	8.501	4.464	15.819	4.624		
TOTAL GERAL (<i>Total général</i>).				9.826	6.926	9.640	6.844	19.466	13.770		

(* Inclusive os estrangeiros que adoptaram a nacionalidade brasileira. (Y compris les étrangers qui ont adopté la nationalité

as profissões, a nacionalidade, o sexo e a idade
 les professions, la nationalité, le sexe et l'âge

ESTRANGEIROS (*) ETRANGERS						NACIONALIDADE IGNORADA NATIONALITE INCONNUE						TOTAL TOTAL					
M		F		T		M		F		T		M		F		T	
0 a 20	21 e +	0 a 20	21 e +	0 a 20	21 e +	0 a 20	21 e +	0 a 20	21 e +	0 a 20	21 e +	0 a 20	21 e +	0 a 20	21 e +	0 a 20	21 e +
anos ans		anos ans		anos ans		anos ans		anos ans		anos ans		anos ans		anos ans		anos ans	
12	159	—	2	12	161	—	—	—	—	—	—	22	246	—	3	22	249
2	27	—	—	2	27	—	—	—	—	—	—	4	46	—	1	4	41
—	5	—	—	—	5	—	—	—	—	—	—	—	14	—	—	—	14
2	36	—	—	2	36	—	—	—	—	—	—	2	48	—	—	2	48
—	6	—	—	—	6	—	—	—	—	—	—	2	7	—	—	2	7
11	49	1	3	12	52	—	—	—	—	—	—	64	98	20	17	84	115
4	21	10	16	14	37	—	—	—	—	—	—	22	46	29	34	51	80
21	1.022	—	—	91	1.022	—	1	—	—	—	—	296	1.345	—	—	296	1.345
48	423	1	—	49	423	—	1	—	—	—	—	1	294	1	—	295	852
—	7	—	—	—	7	—	—	—	—	—	—	3	11	—	—	3	11
2	8	—	—	2	8	—	—	—	—	—	—	4	12	2	1	6	13
13	201	—	3	13	204	—	—	—	—	—	—	60	304	5	7	65	311
121	954	111	563	232	1.517	—	1	—	—	—	—	477	1.372	632	1.393	1.109	2.765
3	368	—	2	3	370	—	—	—	—	—	—	20	382	—	2	20	384
58	682	—	—	58	682	—	—	—	—	—	—	277	1.218	—	—	277	1.218
1	9	—	—	1	9	—	—	—	—	—	—	1	11	—	—	1	11
—	73	—	—	—	73	—	—	—	—	—	—	18	201	—	—	18	201
30	117	—	—	30	117	1	—	—	—	—	—	149	269	10	8	159	277
9	96	—	3	9	99	—	—	—	—	—	—	35	129	31	15	66	144
16	592	—	—	16	592	—	—	—	—	—	—	95	1.762	—	—	95	1.762
43	1.368	—	—	43	1.368	—	1	—	—	—	—	124	1.928	—	—	124	1.928
1	—	3	—	4	—	—	—	—	—	—	—	9	35	28	21	37	56
—	23	—	—	—	23	—	—	—	—	—	—	5	39	—	—	5	39
312	1.916	11	37	323	1.953	—	1	—	—	—	—	736	2.491	42	59	778	2.550
4	51	—	2	4	53	—	—	—	—	—	—	9	89	2	8	11	97
—	—	—	—	—	—	—	—	—	—	—	—	—	5	—	—	—	5
—	1	—	—	—	1	—	—	—	—	—	—	—	119	—	—	—	119
—	—	—	—	—	—	—	—	—	—	—	—	—	13	—	—	—	13
1	5	—	—	1	5	—	—	—	—	—	—	21	199	—	—	21	199
—	—	—	—	—	—	—	—	—	—	—	—	—	2	—	—	—	2
—	—	—	—	—	—	—	—	—	—	—	—	3	37	—	—	3	37
—	—	—	—	—	—	—	—	—	—	—	—	—	1	—	—	—	1
—	1	—	—	—	1	—	—	—	—	—	—	3	43	—	—	3	43
—	16	—	—	—	16	—	—	—	—	—	—	46	426	—	3	46	429
—	2	—	—	—	2	—	—	—	—	—	—	1	7	—	—	1	7
1	5	—	—	1	5	—	—	—	—	—	—	8	49	—	8	8	57
16	176	—	2	16	178	—	—	—	—	—	—	58	259	—	11	58	270
—	6	—	10	—	16	—	—	—	—	—	—	—	15	—	16	—	31
—	2	—	—	—	2	—	—	—	—	—	—	—	7	—	—	—	7
—	12	—	6	—	18	—	—	—	—	—	—	7	58	4	23	11	81
—	2	—	3	—	5	—	—	—	—	—	—	—	19	8	48	8	58
—	36	—	3	—	39	—	—	—	—	—	—	18	89	9	12	27	101
—	56	—	18	—	74	—	1	—	—	—	—	—	78	—	37	—	115
16	290	57	447	73	737	—	—	—	—	—	—	76	506	467	1.733	543	2.239
150	1.491	7	12	157	1.503	—	10	—	12	—	22	507	2.224	50	64	557	2.288
435	207	722	3.425	1.157	3.632	3	6	—	22	3	28	7.756	373	9.223	7.911	16.979	8.284
1.402	10.521	923	4.557	2.325	15.078	4	22	—	34	4	56	11.232	17.469	10.563	11.435	21.795	28.904

CONVENÇÃO CONVENTION	Sexo masculino Sexe masculin	M
	Sexo feminino Sexe féminin	F
	Total Total	T

População do districto do Espirito Santo, segundo
Population du district de Espirito Santo, d'après

PROFISSÕES PROFESSIONS		BRAZILEIROS BRESILIENS							
		M		F		T			
		0 a 20	21 e +	0 a 20	21 e +	0 a 20	21 e +		
		anos ans		anos ans		anos ans			
Produção da materia prima (Production de la matière pre- mière)....	Exploração do solo e sub-solo (Exploitation du sol et du sous- sol)	Exploração do solo (Exploita- tion du sol) ..	{ Agricultura, etc. (Agriculture, etc.)	31	158	—	7	31	165
		{ Criação (Élevage)....	—	15	—	—	—	15	—
		{ Caça e pesca (Chasse et pêche)	1	11	—	—	1	11	
		Extracção de materias minerais. (Extraction de matières minerales)	{ Pedreiras (Carrières)	—	36	—	—	—	36
		{ Minas, salinas, etc. (Mines, salines, etc.)	—	—	—	—	—	—	
		Segundo a natureza da materia prima (D'après la nature de la matière première).	Textis (Textiles).....	24	56	30	23	54	79
			Couros, pelles, etc. (Cours, peaux, etc.)....	38	53	25	23	63	76
			Madeiras (Bois)	224	465	1	—	225	465
			Metallurgia (Métallurgie)	394	639	—	—	394	639
			Ceramica (Céramique)...	—	7	—	—	—	7
		Productos chimicos e analogos (Pro- duits chimiques et produits analogues)	Alimentação (Alimentation)	54	107	8	10	56	157
			Vestuario e toucador (Habillement et toilette) ..	491	596	855	1 964	1.346	2.560
Transformação e emprego da materia prima (Transformati- on et emploi de la matière pre- mière)....	Industrias... (Industries)	Segundo a ap- plicação da materia prima (D'après l'ap- plication de la matière pre- mière)....	Mobiliario (Ameublement)....	18	41	—	—	18	41
			Edificação (Bâtiment).....	309	1.006	—	—	309	1.006
			Apparelhos de transportes (Appareils de transports) ..	4	14	—	—	4	14
			Produção e transmissão de forças phy- sicas (Production et transmission de forces physiques) ..	64	221	—	—	64	221
		Relat. ás sciencias, letras e artes. In- dustrias de luxo (Relat. aux sciences, lettres et arts. Industries de luxe).	233	477	10	20	243	497	
		Outras (Autres).	35	75	24	22	59	97	
Transportes.... (Transports)		Maritimos e fluvias (Maritimes et par fleuves)	51	362	—	—	51	362	
		Terrestres e aerios (Terrestres et aériens)	174	890	—	—	174	890	
		Correios, telegraphos e telephones (Postes, télégraphes et téléphones).	65	83	84	62	149	145	
Commercio... (Commerce)		Bancos, cambio, seguro, commissões, etc. (Banques, change, assurance, commissions, etc.) ..	32	85	—	4	32	89	
		Commercio propriamente dito (Commerce proprement dit)	1.037	1.812	58	99	1.095	1.901	
		Outras especies de commercio (Commerces divers)	43	283	3	16	46	299	
Administração e profissões libe- raes (Adminis- tration et pro- fessions libé- rales).....	Força publica. (Force publique)	Exercito (Armée de terre).	{ Officiaes (Officers).	—	43	—	—	—	43
			{ Praças (Soldats)....	13	202	—	—	13	202
		Armada (Armée de mer).	{ Officiaes (Officers).	2	49	—	—	2	49
			{ Praças (Soldats)....	9	26	—	—	9	26
		Polícia (Police).....	{ Officiaes (Officers).	—	16	—	—	—	16
			{ Praças (Soldats)....	16	177	—	—	16	177
Bombeiros (Pompiers)...	{ Officiaes (Officers).	—	6	—	—	—	6		
	{ Praças (Soldats)....	6	26	—	—	6	26		
Administração (Adminis- tration) ..	Publica (Publique)	Federal (Service de la Fédération)	61	1.182	4	47	65	1.229	
		Estadual (Service des États) ..	3	21	—	1	3	21	
		Municipal (Service du Municipè)	24	312	—	18	24	330	
	Particular (Privée).....	86	242	2	20	88	262		
Profissões libe- raes (Profes- sions libérales)	Religiosas (Religieuses)....	2	71	—	3	2	74		
	Judiciarias (Judiciaires)....	7	145	—	—	7	145		
	Medicas (Médicales) ..	34	218	2	58	36	276		
	Magisterio (Enseignement) ..	4	57	45	325	49	382		
	Sciencias, letras e artes (Sciences, lettres et arts)	77	266	34	60	111	326		
Diversas.... (Divers)	Pessoas que vivem de suas rendas (Personnes vivant de leurs revenus)	Serviço domestico (Travail domestique).....	2	86	1	76	3	162	
		Mal definidas (Mal déterminées).	129	288	854	1.905	983	2.193	
		Profissão não declarada e sem profissão (Profession non déclarée et sans profession) ..	320	517	53	45	373	562	
			12.292	407	14.602	10.545	26.894	10.952	
TOTAL GERAL (Total général).			16.415	11.889	16.697	15.361	33.112	27.250	

(*) Inclusive os estrangeiros que adoptaram a nacionalidade brasileira. (Y compris les étrangers qui ont adopté la nationalité

as profissões, a nacionalidade, o sexo e a idade
 les professions, la nationalité, le sexe et l'âge

ESTRANGEIROS (*) ETRANGERS						NACIONALIDADE IGNORADA NATIONALITE INCONNUE						TOTAL TOTAL					
M		F		T		M		F		T		M		F		T	
0 a 20	21 e +	0 a 20	21 e +	0 a 20	21 e +	0 a 20	21 e +	0 a 20	21 e +	0 a 20	21 e +	0 a 20	21 e +	0 a 20	21 e +	0 a 20	21 e +
annos ans		annos ans		annos ans		annos ans		annos ans		annos ans		annos ans		annos ans		annos ans	
14	344	—	5	14	349	—	2	—	—	—	2	45	504	—	12	45	516
—	22	—	—	—	22	—	1	—	—	—	1	—	38	—	—	—	38
—	1	—	—	—	1	—	—	—	—	—	—	1	12	—	—	1	12
—	42	—	—	—	42	—	—	—	—	—	—	—	78	—	—	—	78
—	2	—	—	—	2	—	—	—	—	—	—	—	2	—	—	—	2
2	35	—	3	2	38	—	2	—	—	—	2	26	93	30	26	56	119
3	16	—	7	3	23	—	—	—	—	—	—	41	69	25	30	66	99
33	530	—	—	33	530	—	—	—	—	—	—	257	995	1	—	258	995
32	368	—	—	32	368	—	1	—	—	—	1	426	1.008	—	—	426	1.008
1	9	—	—	1	9	—	—	—	—	—	—	1	16	—	—	1	16
—	7	—	2	—	9	—	—	—	—	—	—	6	17	8	10	14	27
11	197	2	4	13	201	—	2	—	—	—	2	65	346	4	14	69	360
103	830	87	661	192	1.491	—	—	—	1	—	1	596	1.426	942	2.626	1.538	4.052
6	24	—	1	6	25	—	—	—	—	—	—	—	65	—	1	—	66
43	747	—	—	43	747	—	2	—	—	—	2	352	1.755	—	—	352	1.755
—	3	—	—	—	3	—	—	—	—	—	—	4	17	—	—	4	17
—	77	—	—	—	77	—	—	—	—	—	—	64	298	—	—	64	298
19	133	—	3	19	136	—	—	—	—	—	—	252	610	10	23	262	633
4	57	—	3	4	60	—	—	—	—	—	—	39	132	24	25	63	157
8	123	—	—	8	123	—	2	—	—	—	2	59	487	—	—	59	487
37	1.203	—	—	37	1.203	2	2	—	—	2	2	213	2.095	—	—	213	2.095
3	16	8	1	11	17	—	—	—	—	—	—	68	99	92	63	160	162
3	56	—	—	3	56	—	—	—	—	—	—	35	141	—	4	35	145
364	2.998	16	76	380	3.074	—	2	—	—	—	1	1.401	4.802	74	175	1.475	4.977
17	158	2	9	19	164	—	1	—	—	—	—	60	442	5	22	65	464
—	1	—	—	—	1	—	—	—	—	—	—	—	44	—	—	—	44
—	1	—	—	—	1	—	—	—	—	—	—	13	202	—	—	13	202
—	1	—	—	—	1	—	—	—	—	—	—	2	50	—	—	2	50
—	1	—	—	—	1	—	—	—	—	—	—	9	26	—	—	9	26
—	1	—	—	—	1	—	—	—	—	—	—	—	17	—	—	—	17
3	—	—	—	3	—	—	—	—	—	—	—	16	180	—	—	16	180
—	2	—	—	—	2	—	—	—	—	—	—	—	8	—	—	—	8
—	2	—	—	—	2	—	—	—	—	—	—	6	28	—	—	6	28
—	52	—	1	—	53	—	—	—	—	—	—	61	1.234	4	48	65	1.282
—	2	—	—	—	2	—	—	—	—	—	—	3	23	—	1	3	24
—	57	—	—	—	57	—	—	—	—	—	—	24	369	—	18	24	387
11	165	—	6	11	171	—	1	—	—	—	1	97	408	2	26	99	434
—	17	—	3	—	20	—	—	—	—	—	—	2	88	—	6	2	94
—	15	—	—	—	15	—	—	—	—	—	—	7	160	—	—	7	160
—	32	—	16	—	48	—	—	—	—	—	—	34	250	2	74	36	324
—	44	1	31	1	75	—	—	—	—	—	—	4	101	46	356	50	457
6	153	2	10	8	163	—	—	—	—	—	—	83	419	36	70	119	489
—	115	—	33	—	148	—	—	—	—	—	—	2	201	1	109	3	310
14	188	104	488	118	676	—	1	2	2	2	3	143	477	960	2.395	1.103	2.872
54	523	7	7	61	530	—	23	—	6	—	29	374	1.063	60	58	434	1.121
442	127	779	4.222	1.221	4.349	14	3	14	23	28	26	12.748	537	15.395	14.790	28.143	15.327
1.232	9.498	1.008	5.589	2.240	15.087	16	45	16	32	32	77	17.663	21.432	17.721	20.982	35.384	42.414

(brésiliense.)

CONVENÇÃO CONVENTION	Sexo masculino Sexe masculin	} M
	Sexo feminino Sexe féminin	
	Total Total	} T

População do districto de São Christovão, segundo

Population du district de São Christovão, d'après

PROFISSÕES PROFESSIONS		BRAZILEIROS BRÉSILIENS							
		M		F		T			
		0 a 20	21 e +	0 a 20	21 e +	0 a 20	21 e +		
		anos ans		anos ans		anos ans			
Produção da materia prima (Production de la matière pre- mière)....	Exploração do solo e sub-solo (Exploitation du sol et du sous- sol)	Exploração do solo (Agricultura, etc. (Agriculture, etc.))	24	174	3	12	27	186	
		Criação (Elevage)....	11	7	—	—	11	7	
		Caça e pesca (Chasse et pêche)	20	94	—	1	20	95	
		Extracção de materias mineraes. (Extraction de matières minerales)	2	7	—	—	2	7	
		Pedreiras (Carières)	—	3	—	—	—	3	
		Minas, salinas, etc. (Mines, salines, etc.)	—	—	—	—	—	—	
Transformação e emprego da materia prima (Transformation et emploi de la matière pre- mière)....	Industrias... (Industries)	Segundo a natureza da materia prima (D'après la nature de la matière première).	373	404	363	272	736	676	
		Textis (Textiles).....	15	30	—	1	15	31	
		Couros, pelles, etc. (Cours, peaux, etc.).....	165	312	—	—	165	312	
		Madeiras (Bois)	278	557	—	—	278	557	
		Metallurgia (Métallurgie).	2	9	—	—	2	9	
		Ceramica (Céramique)...	—	—	—	—	—	—	
		Productos chimicos e analogos (Produits chimiques et produits analogues)	14	12	—	3	14	15	
		Alimentação (Alimentation)	24	111	—	1	24	112	
		Vestuario e toucador (Habillement et toilette)...	165	251	311	824	476	1.079	
		Mobiliario (Ameublement)....	14	21	—	—	14	21	
Transportes.... (Transports)	Edificação (Bâtiment).....	157	637	—	—	157	637		
		Aparelhos de transportes (Appareils de transports).....	8	12	—	—	8	12	
		Produção e transmissão de forças phisicas (Production et transmission de forces physiques)....	31	178	—	—	31	178	
Commercio... (Commerce)	Relat. as sciencias, letras e artes. Indústrias de luxo (Relat. aux sciences, lettres et arts. Industries de luxe).	94	178	—	3	94	181		
		Outras (Autres)	111	168	—	7	111	178	
		Maritimos e fluviaes (Maritimes et par fleuves).	33	442	—	—	33	442	
Força publica. (Force publique)	Terrestres e aereos (Terrestres et aériens).	75	498	—	—	75	498		
		Correios, telegraphos e telephones (Postes, télégraphes et téléphones).	32	70	27	22	59	92	
		Bancos, cambio, seguro, commissões, etc. (Banques, change, assurance, commissions, etc.)	16	87	—	—	16	87	
Administração e profissões libe- raes (Adminis- tration et pro- fessions libé- rales).....	Commercio propriamente dito (Commerce proprement dit)	512	927	22	44	534	971		
		Outras especes de commercio (Commerces divers)	26	224	5	11	31	235	
		Exercito (Armée de terre)	Officiaes (Officers).	1	123	—	—	1	123
			Praças (Soldats)....	18	134	—	—	18	134
			Armada (Armée de mer).	6	72	—	—	6	72
		Policia (Police).....	Praças (Soldats)....	4	52	—	—	4	52
			Officiaes (Officers).	—	8	—	—	—	8
			Praças (Soldats)....	1	52	—	—	1	52
		Bombeiros (Pompiers). ...	Officiaes (Officers).	—	3	—	—	—	3
			Praças (Soldats)....	—	13	—	—	—	13
Publica (Publique).	Federal (Service de la Fédération)		59	945	—	35	59	980	
	Estadual (Service des Etats)	1	71	1	4	2	75		
	Municipal (Service du Muncipe)	5	191	—	21	5	212		
Profissões libe- raes (Profes- sions liberales)	Particular (Privée).....	81	261	4	14	85	275		
	Religiosas (Religieuses)....	6	11	—	30	6	41		
	Judicarias (Judiciaires)...	—	124	—	1	—	125		
	Medicas (Médicales).	22	203	8	32	30	240		
	Magisterio (Enseignement).....	1	48	29	309	30	357		
	Sciencias, letras e artes (Sciences, lettres et arts)	31	178	21	40	52	218		
Diversas (Divers)	Pessoas que vivem de suas rendas (Personnes vivant de leurs revenus)	—	92	5	83	5	175		
		Serviço domestico (Travail domestique).....	109	165	808	1.454	917	1.619	
		Mal definidas (Mal déterminées).	459	923	209	103	668	1.026	
		Profissão não declarada e sem profissão (Profession non déclarée et sans profession)....	9.513	584	11.781	9.313	21.294	9.897	
TOTAL GERAL (Total général).		12.519	9.671	13.597	12.640	26.116	22.311		

(*) Inclusive os estrangeiros que adoptaram a nacionalidade brasileira. (Y compris les étrangers qui ont adopté la nationalité

as profissões, a nacionalidade, o sexo e a idade

les professions, la nationalité, le sexe et l'âge

ESTRANGEIROS (*) ETRANGERS						NACIONALIDADE IGNORADA NATIONALITE INCONNUE						TOTAL TOTAL					
M		F		T		M		F		T		M		F		T	
0 a 20	21 e +	0 a 20	21 e +	0 a 20	21 e +	0 a 20	21 e +	0 a 20	21 e +	0 a 20	21 e +	0 a 20	21 e +	0 a 20	21 e +	0 a 20	21 e +
annos ans		annos ans		annos ans		annos ans		annos ans		annos ans		annos ans		annos ans		annos ans	
14	338	—	—	14	338	—	2	—	—	—	2	38	514	3	12	41	526
11	11	—	2	—	13	—	1	—	—	—	1	11	19	—	2	11	21
6	132	—	—	6	132	—	—	—	—	—	—	26	226	—	1	26	227
—	15	—	—	—	15	—	—	—	—	—	—	2	22	—	—	2	22
—	3	—	—	—	3	—	—	—	—	—	—	—	6	—	—	—	6
36	287	32	141	68	428	—	—	—	—	—	—	409	691	395	413	804	1 104
—	10	—	1	—	11	—	—	—	—	—	—	15	40	—	2	15	42
18	351	—	—	18	351	—	—	—	—	—	—	183	663	—	—	183	663
15	257	—	—	15	257	—	—	—	—	—	—	293	814	—	—	293	814
1	7	—	—	1	7	—	—	—	—	—	—	3	16	—	—	3	16
—	27	2	1	2	28	—	—	—	—	—	—	14	39	2	4	16	43
23	168	—	—	23	168	—	—	—	—	—	—	47	279	—	1	47	280
23	318	38	224	61	542	—	—	—	1	—	1	188	569	349	1.049	537	1.618
—	5	—	3	—	8	—	—	—	—	—	—	14	26	—	3	14	29
21	411	—	—	21	411	—	—	—	—	—	—	178	1.048	—	—	178	1.048
—	8	—	—	—	8	—	—	—	—	—	—	8	20	—	—	8	20
1	41	—	—	1	41	—	—	—	—	—	—	32	219	—	—	32	219
4	61	—	—	4	61	—	—	—	—	—	—	98	239	—	5	98	242
8	100	1	3	9	103	—	—	—	—	—	—	119	268	1	10	120	278
10	223	—	—	10	223	—	—	—	—	—	—	43	665	—	—	43	665
18	391	—	—	18	391	—	—	—	—	—	—	93	689	—	—	93	689
—	2	—	—	—	2	—	—	—	—	—	—	32	72	27	22	59	94
2	20	—	—	2	20	—	—	—	—	—	—	18	107	—	—	18	107
194	1.431	5	22	199	1.453	—	—	—	—	—	—	706	2.358	27	66	733	2.424
3	56	2	2	5	58	—	—	—	—	—	—	29	260	7	13	36	293
—	4	—	—	—	4	—	—	—	—	—	—	1	127	—	—	1	127
—	2	—	—	—	2	—	—	—	—	—	—	18	136	—	—	18	136
—	1	—	—	—	1	—	—	—	—	—	—	6	73	—	—	6	73
—	1	—	—	—	1	—	—	—	—	—	—	4	53	—	—	4	53
—	—	—	—	—	—	—	—	—	—	—	—	—	8	—	—	—	8
—	—	—	—	—	—	—	—	—	—	—	—	1	52	—	—	1	52
—	—	—	—	—	—	—	—	—	—	—	—	—	3	—	—	—	3
—	—	—	—	—	—	—	—	—	—	—	—	—	13	—	—	—	13
—	17	—	—	—	17	—	—	—	—	—	—	59	962	—	35	59	997
—	10	—	—	—	10	—	—	—	—	—	—	1	71	1	4	2	75
—	10	—	—	—	10	—	—	—	—	—	—	5	201	—	21	5	222
6	167	2	8	8	175	—	—	—	—	—	—	87	428	6	22	93	450
—	12	—	4	—	16	—	—	—	—	—	—	6	23	—	34	6	57
1	7	—	—	1	7	—	—	—	—	—	—	1	131	—	1	1	132
3	28	—	4	3	32	—	—	—	—	—	—	25	236	8	36	33	272
—	4	—	16	—	20	—	—	—	—	—	—	1	52	29	325	30	377
4	50	1	3	5	53	—	—	—	—	—	—	35	228	22	43	57	271
—	68	—	19	—	87	—	—	—	—	—	—	—	160	5	102	5	262
9	155	43	307	52	462	—	—	—	—	—	—	118	320	851	1.761	969	2.081
79	916	10	34	89	950	—	8	—	—	—	8	538	1.847	219	137	757	1.984
235	193	399	2.496	634	2.689	2	12	2	10	4	22	9.750	789	12.182	11 819	21 932	12.608
734	6.308	535	3.290	1.269	9.598	2	23	2	11	4	34	13.255	16 002	14.134	15.941	27.389	31.943

Brésilienne.)

CONVENÇÃO CONVENTION	Sexo masculino Sexe masculin	M
	Sexo feminino Sexe féminin	F
	Total Total	T

População do districto de Engenho Velho, segundo
Population du district de Engenho Velho, d'après

PROFISSÕES PROFESSIONS		BRAZILEIROS BRÉSILIENS								
		M		F		T				
		0 a 20 ans	21 e +	0 a 20 ans	21 e +	0 a 20 ans	21 e +			
Produção da matéria prima (<i>Production de la matière pre- mière</i>)....	Exploração do solo e sub-solo (<i>Exploitation du sol et du sous- sol</i>)..	Exploração do solo (<i>Exploita- tion du sol</i>)..	Agricultura, etc. (<i>Agriculture, etc.</i>) Criação (<i>Élevage</i>).... Caça e pesca (<i>Chasse et pêche</i>)	30 9 1	124 27 7	2 — —	10 — —	32 9 1	134 27 7	
		Extracção de matérias minerais. (<i>Extraction de matières minérales</i>)	Pedreiras (<i>Carrières</i>) Minas, salinas, etc. (<i>Mines, salines, etc.</i>)	2 —	8 —	— —	— —	2 —	8 —	
Transformação e emprego da matéria prima (<i>Transformati- on et emploi de la matière pre- mière</i>)....	Indústrias... (<i>Industries</i>)	Segundo a natureza da matéria prima (<i>D'après la nature de la matière première</i>)..	Textis (<i>Textiles</i>)....	54	112	42	47	96	159	
			Couros, peles, etc. (<i>Cours, peaux, etc.</i>)....	6	17	5	6	11	23	
			Madeiras (<i>Bois</i>)....	61	171	3	—	64	171	
			Metallurgia (<i>Métallurgie</i>) Cerâmica (<i>Céramique</i>)....	100 1	217 4	— 8	— —	100 9	217 4	
		Segundo a aplica- ção da matéria prima (<i>D'après l'ap- plication de la matière pre- mière</i>)....	Productos químicos e analogos (<i>Pro- duits chimiques et produits analogues</i>)	5	8	—	3	5	11	
			Alimentação (<i>Alimentation</i>)	29	69	3	7	32	76	
			Vestuario e toucador (<i>Habillement et toilette</i>)	99	186	278	900	377	1.086	
			Mobiliário (<i>Ameublement</i>)....	20	17	3	2	23	19	
			Edificação (<i>Bâtiment</i>)....	64	315	—	—	64	315	
			Apparelhos de transportes (<i>Appareils de transports</i>)....	1	8	—	—	1	8	
Transportes... (<i>Transports</i>)	Outras (<i>Autres</i>)	Produção e transmissão de forças phy- sicas (<i>Production et transmission de forces physiques</i>)..	16	91	—	—	16	91		
		Relat. ás sciencias, letras e artes. Indú- strias de luxo (<i>Relat. aux sciences, lettres et arts. Industries de luxe</i>)	46	128	4	3	50	131		
		Marítimos e fluviaes (<i>Maritimes et par fleuves</i>)	4	77	3	7	7	84		
		Terrestres e aéreos (<i>Terrestres et aériens</i>)	29	184	—	—	29	184		
Commercio... (<i>Commerce</i>)	Outras especies de commercio (<i>Commerces divers</i>)..	Correios, telegraphos e telephones (<i>Postes, télégraphes et téléphones</i>)..	79	520	—	—	79	520		
		Bancos, cambio, seguro, commissões, etc. (<i>Banques, change, assurance, commissions, etc.</i>)	11	53	39	31	50	84		
Administração e profissões libe- raes (<i>Adminis- tration et profes- sions libérales</i>).....	Commercio... (<i>Commerce</i>)	Bancos, cambio, seguro, commissões, etc. (<i>Banques, change, assurance, commissions, etc.</i>)	16	139	2	7	18	146		
		Commercio propriamente dito (<i>Commerce proprement dit</i>) Outras especies de commercio (<i>Commerces divers</i>)..	525 22	1.253 319	23 1	49 20	548 23	1.302 339		
	Força publica. (<i>Force publique</i>)	Exercito (<i>Armée de terre</i>)	Officiaes (<i>Officers</i>)..	1	162	—	—	1	162	
			Praças (<i>Soldats</i>)....	171	689	—	—	171	689	
			Armada (<i>Armée de mer</i>)..	Officiaes (<i>Officers</i>)..	2	81	—	—	2	81
				Praças (<i>Soldats</i>)....	4	22	—	—	4	22
	Policia (<i>Police</i>)....	Officiaes (<i>Officers</i>)..	—	2	—	—	—	2		
		Praças (<i>Soldats</i>)....	3	37	—	—	3	37		
	Bombeiros (<i>Pompiers</i>)...	Officiaes (<i>Officers</i>)..	—	3	—	—	—	3		
		Praças (<i>Soldats</i>)....	6	30	—	—	6	30		
Administração (<i>Administration</i>)..	Publica (<i>Publique</i>)	Federal (<i>Service de la Fédération</i>)	63	834	3	44	66	878		
		Estadual (<i>Service des États</i>) Municipal (<i>Service du Muncipe</i>)	3 9	10 174	— 7	— 93	3 16	10 267		
Profissões libe- raes (<i>Profes- sions libérales</i>)	Particular (<i>Privée</i>).....	Religiosas (<i>Religieuses</i>)....	1	11	2	30	3	41		
		Judiciarias (<i>Judiciaires</i>)..	8	237	—	—	8	237		
		Médicas (<i>Médicales</i>)..	14	355	5	37	19	392		
		Magisterio (<i>Enseignement</i>)....	3	70	64	505	67	575		
		Sciencias, letras e artes (<i>Sciences, lettres et arts</i>)	35	244	35	58	70	302		
Diversas... (<i>Divers</i>)	Pessoas que vivem de suas rendas (<i>Personnes vivant de leurs revenus</i>)..	Serviço domestico (<i>Travail domestique</i>).....	3	135	5	119	8	254		
		Mal definidas (<i>Mal déterminées</i>)..	248	284	1.311	2.123	1.559	2.407		
		Profissão não declarada e sem profissão (<i>Profession non déclarée et sans profession</i>)..	147	266	64	58	211	324		
TOTAL GERAL (<i>Total général</i>)..			7.566	660	8.889	7.254	16.455	7.914		
			9.604	8.605	10.816	11.443	20.420	20.048		

(* Inclusive os estrangeiros que adoptaram a nacionalidade brasileira. (Y compris les étrangers qui ont adopté la nationalité

as profissões, a nacionalidade, o sexo e a idade
 les professions, la nationalité, le sexe et l'âge

ESTRANGEIROS (*) ETRANGERS						NACIONALIDADE IGNORADA NATIONALITE INCONNUE						TOTAL TOTAL					
M		F		T		M		F		T		M		F		T	
0 a 20	21 e +	0 a 20	21 e +	0 a 20	21 e +	0 a 20	21 e +	0 a 20	21 e +	0 a 20	21 e +	0 a 20	21 e +	0 a 20	21 e +	0 a 20	21 e +
annos ans		annos ans		annos ans		annos ans		annos ans		annos ans		annos ans		annos ans		annos ans	
2	309	1	2	3	311	—	—	—	—	—	—	32	433	3	12	35	445
—	34	—	—	—	34	—	—	—	—	—	—	9	61	—	—	9	61
—	3	—	1	—	4	—	1	—	—	—	1	11	—	1	—	1	12
—	22	—	—	—	22	—	—	—	—	—	—	2	30	—	—	2	30
—	—	—	—	—	—	—	—	—	—	—	—	—	—	—	—	—	—
9	76	4	24	13	100	—	—	—	—	—	—	63	188	46	71	109	259
1	7	—	1	1	8	—	—	—	—	—	—	7	24	5	7	12	31
11	249	—	—	11	249	—	—	—	—	—	—	72	420	3	—	75	420
6	141	—	—	6	141	—	—	—	—	—	—	105	358	—	—	106	358
—	1	—	—	—	1	—	—	—	—	—	—	1	5	8	—	9	5
2	7	—	—	2	7	—	—	—	—	—	—	7	15	—	3	7	18
8	108	—	—	8	108	—	—	—	—	—	—	37	177	3	7	40	184
19	295	30	236	49	531	—	—	—	—	—	—	118	481	308	1.136	426	1.617
2	10	—	—	2	10	—	—	—	—	—	—	22	27	3	2	25	29
9	221	—	—	9	221	—	—	—	—	—	—	73	536	—	—	73	536
—	13	—	—	—	13	—	—	—	—	—	—	1	21	—	—	1	21
1	32	—	—	1	32	—	—	—	—	—	—	17	123	—	—	17	123
4	50	—	—	4	50	—	—	—	—	—	—	50	178	4	3	54	181
—	71	—	—	—	71	—	—	—	—	—	—	4	148	3	7	7	155
2	85	—	—	2	85	—	—	—	—	—	—	31	269	—	—	31	269
13	496	—	—	13	496	—	—	—	—	—	—	92	1.016	—	—	92	1.016
—	1	5	2	5	3	—	—	—	—	—	—	11	54	44	33	55	87
—	27	—	—	—	27	—	—	—	—	—	—	16	166	2	7	18	173
217	1.492	3	48	220	1.540	1	1	—	—	1	1	743	2.746	26	97	769	2.843
4	83	—	8	4	91	—	2	—	—	—	2	26	404	1	28	27	432
—	1	—	—	—	1	—	—	—	—	—	—	1	163	—	—	1	163
—	1	—	—	—	1	—	—	—	—	—	—	171	690	—	—	171	690
—	—	—	—	—	—	—	—	—	—	—	—	2	81	—	—	2	81
—	2	—	—	—	2	—	—	—	—	—	—	4	24	—	—	4	24
—	1	—	—	—	1	—	—	—	—	—	—	—	3	—	—	—	3
—	—	—	—	—	—	—	—	—	—	—	—	3	37	—	—	3	37
—	—	—	—	—	—	—	—	—	—	—	—	—	3	—	—	—	3
—	—	—	—	—	—	—	—	—	—	—	—	6	30	—	—	6	30
1	24	—	—	1	24	—	—	—	—	—	—	64	858	3	44	67	902
—	31	—	2	—	33	—	—	—	—	—	—	3	10	—	—	3	10
—	—	—	—	—	—	—	—	—	—	—	—	9	205	7	95	16	200
13	122	—	2	13	124	—	—	—	—	—	—	100	367	15	32	115	399
—	7	—	13	—	20	—	—	—	—	—	—	1	18	2	43	3	61
—	2	—	—	—	2	—	—	—	—	—	—	8	239	—	—	8	239
—	23	1	11	1	34	—	—	—	—	—	—	14	378	6	48	20	426
1	9	3	56	4	65	—	—	—	—	—	—	4	79	67	561	71	640
—	47	3	6	3	53	—	—	—	—	—	—	35	291	38	64	73	355
—	65	—	22	—	87	—	—	—	—	—	—	3	200	5	141	8	341
12	120	113	417	125	537	—	—	2	—	—	2	260	401	1.424	2.542	1.684	2.946
25	261	13	19	38	280	1	1	—	—	1	1	173	528	77	77	250	605
197	163	313	1.829	510	1.992	1	4	2	5	3	9	7.764	827	9.204	9.088	16.968	9.915
559	4.712	489	2.699	1.048	7.411	3	9	2	7	5	16	10.166	13.326	11.307	14.149	21.473	27.475

(silienne.)

CONVENÇÃO CONVENTION	Sexo masculino Sexe masculin	}	M
			Sexo feminino Sexe féminin
	Total Total	}	T

População do districto do Andarahy, segundo
Population du district de Andarahy, d'après

PROFISSÕES PROFESSIONS		BRAZILEIROS BRESILIENS						
		M		F		T		
		0 a 20	21 e +	0 a 20	21 e +	0 a 20	21 e +	
		anos ans		anos ans		anos ans		
Produção da matéria prima (Production de la matière pre- mière)....	Exploração do solo e sub-solo (Exploitation du sol et du sous- sol)	Exploração do solo (Exploitation du sol)...	30	203	2	16	32	224
		Agricultura, etc. (Agriculture, etc.)... Criação (Élevage)... Caça e pesca (Chasse et pêche)...	4	27	—	—	4	27
Transformação e emprego da matéria prima (Transformation et emploi de la matière pre- mière).....	Indústrias... (Industries)	Extração de matérias minerais... (Pedreiras (Carrières) Minas, salinas, etc. (Mines, salines, etc.)	3	24	—	—	3	24
		Segundo a natureza da matéria prima (D'après la nature de la matière première).	1	4	—	—	1	4
		Textis (Textiles).....	515	740	415	487	960	1.227
		Couros, peles, etc. (Cuir, peaux, etc.)... Madeiras (Bois)... Metalurgia (Métallurgie)... Ceramica (Céramique)....	6	25	2	6	8	31
		61	213	—	3	61	216	
		132	314	—	—	132	314	
		6	12	—	—	6	12	
		Productos químicos e analogos (Produits chimiques et produits analogues) Alimentação (Alimentation).. Vestuario e tocador (Habillement et toilette)...	1	8	—	5	1	13
		47	163	4	1	51	164	
		132	207	321	1.223	453	1.430	
Transportes... (Transports)	Segundo a aplicação da matéria prima (D'après l'application de la matière première)....	Mobiliario (Ameublement).....	6	17	—	—	6	18
		Edificação (Bâtiment).....	157	756	—	—	157	756
		Apparelhos de transportes (Appareils de transports).....	—	14	—	—	—	14
Commercio... (Commerce)	Produção e transmissão de forças físicas (Production et transmission de forces physiques). Relat. ás sciencias, letras e artes. Indústrias de luxo (Relat. aux sciences, lettres et arts. Industries de luxe)	27	164	—	—	27	164	
		95	188	3	11	98	195	
		15	85	12	15	27	100	
Administração e profissões libe- raes (Adminis- tration et pro- fessions libé- rales).....	Outras (Autres)	Marítimos e fluviais (Maritimes et par fleuves). Terrestres e aéreos (Terrestres et aériens)	44	208	—	—	44	208
		Correios, telegraphos e telephones (Postes, télégraphes et téléphones)	104	524	—	—	104	524
		Bancos, cambio, seguro, comissões, etc. (Banques change, assurance, commissions, etc.) Commercio propriamente dito (Commerce proprement dit) Outras especies de commercio (Commerces divers)	33	86	36	53	69	139
Administração e profissões libe- raes (Adminis- tration et pro- fessions libé- rales).....	Força publica. (Force publique)	Exercito (Armée de terre) { Officiaes (Officers). Praças (Soldats)....	27	205	1	—	28	205
		742	1.664	31	74	773	1.738	
		—	428	6	19	6	447	
		9	199	—	—	9	199	
		71	173	—	—	71	173	
		Armada (Armée de mer). { Officiaes (Officers). Praças (Soldats)...	5	199	—	—	5	199
		3	24	—	—	3	24	
		Policia (Police).... { Officiaes (Officers). Praças (Soldats)....	—	19	—	—	—	19
		8	197	—	—	8	197	
		Bombeiros (Pompiers)... { Officiaes (Officers). Praças (Soldats)....	1	3	—	—	1	3
69	35	—	—	69	35			
Profissões libe- raes (Profes- sions libérales)	Administração (Administration).	Publica (Publique) { Federal (Service de la Fédération) Estadual (Service des États) Municipal (Service du Municipal)	—	1.492	2	54	91	1.546
		—	25	—	2	—	25	
		17	299	—	33	17	332	
Particular (Privée).....	159	377	8	25	167	402		
Diversas..... (Divers)	Pessoas que vivem de suas rendas (Personnes vivant de leurs revenus)	Religiosas (Religieuses)....	1	23	5	57	6	80
		Judicarias (Judiciaires)....	8	358	—	1	8	359
		Médicas (Médicales)....	33	519	5	49	38	568
		Magisterio (Enseignement)....	9	119	91	780	100	899
Sciencias, letras e artes (Sciences, lettres et arts)	33	340	40	69	73	403		
Diversas..... (Divers)	Serviço domestico (Travail domestique)..... Mal definidas (Mal déterminées) Profissão não declarada e sem profissão (Profession non declarée et sans profession).	1	216	7	234	8	450	
		302	305	2.149	3.119	2.451	3.425	
		574	1.019	270	276	844	1.295	
TOTAL GERAL (Total général)...		14.265	474	15.793	12.988	30.058	13.462	
		17.806	12.699	19.203	19.601	37.009	32.300	

(*) Inclusive os estrangeiros que adoptaram a nacionalidade brasileira. (Y compris les étrangers qui ont adopté la nationalité)

as profissões, a nacionalidade, o sexo e a idade

les professions, la nationalité, le sexe et l'âge

ESTRANGEIROS (*) ETRANGERS						NACIONALIDADE IGNORADA NATIONALITE INCONNUE						TOTAL TOTAL					
M		F		T		M		F		T		M		F		T	
0 a 20	21 e +	0 a 20	21 e +	0 a 20	21 e +	0 a 20	21 e +	0 a 20	21 e +	0 a 20	21 e +	0 a 20	21 e +	0 a 20	21 e +	0 a 20	21 e +
anos ans		anos ans		anos ans		anos ans		anos ans		anos ans		anos ans		anos ans		anos ans	
20	530	—	14	20	544	—	—	—	—	—	—	50	738	2	30	52	768
4	35	—	—	4	35	—	—	—	—	—	—	8	62	—	—	8	62
1	1	—	—	1	1	—	—	—	—	—	—	1	2	—	—	1	2
1	36	—	—	1	36	—	—	—	—	—	—	4	60	—	—	4	60
—	—	—	—	—	—	—	—	—	—	—	—	1	4	—	—	1	4
93	516	88	222	181	738	—	—	—	—	—	—	638	1.256	503	709	1.141	1.965
1	6	4	1	5	7	—	—	—	—	—	—	7	31	6	7	13	38
17	300	—	1	17	301	—	—	—	—	—	—	78	513	—	4	78	517
19	183	—	—	19	183	—	—	—	—	—	—	151	497	—	—	151	497
1	20	—	—	1	20	—	—	—	—	—	—	7	32	—	—	7	32
—	6	—	—	—	6	—	—	—	—	—	—	1	14	—	5	1	19
27	165	—	—	27	165	—	—	—	—	—	—	74	328	4	1	78	329
40	342	41	307	81	649	—	—	—	—	—	—	172	549	362	1.530	534	2.079
1	6	—	—	1	6	—	—	—	—	—	—	7	23	—	1	7	24
32	588	—	—	32	588	—	1	—	—	—	1	189	1.345	—	—	189	1.345
—	3	—	—	—	3	—	—	—	—	—	—	—	17	—	—	—	17
—	60	—	—	—	60	—	—	—	—	—	—	27	224	—	—	27	224
9	60	—	—	9	60	—	—	—	—	—	—	104	248	3	11	107	259
1	93	—	2	1	95	—	—	—	—	—	—	16	178	12	17	28	195
2	56	—	—	2	56	—	—	—	—	—	—	46	264	—	—	46	264
22	529	—	—	22	529	—	—	—	—	—	—	126	1.033	—	—	126	1.053
—	16	3	2	3	18	—	—	—	—	—	—	33	102	39	55	72	157
2	47	—	1	2	48	—	—	—	—	—	—	29	252	1	1	30	253
321	2.122	3	43	324	2.170	—	1	—	—	—	—	1.063	3.787	34	122	1.097	3.909
7	135	—	3	7	138	—	—	—	—	—	—	7	563	6	22	13	585
—	1	—	—	—	1	—	—	—	—	—	—	9	200	—	—	9	200
—	—	—	—	—	—	—	—	—	—	—	—	71	175	—	—	71	173
—	—	—	—	—	—	—	—	—	—	—	—	5	199	—	—	5	199
—	—	—	—	—	—	—	—	—	—	—	—	3	24	—	—	3	24
—	1	—	—	—	1	—	—	—	—	—	—	—	20	—	—	—	20
—	2	—	—	—	2	—	—	—	—	—	—	8	199	—	—	8	199
—	1	—	—	—	1	—	—	—	—	—	—	—	4	—	—	—	4
—	1	—	—	—	1	—	—	—	—	—	—	1	36	—	—	1	36
—	44	—	—	—	44	—	—	—	—	—	—	89	1.536	2	54	91	1.590
—	24	—	—	—	24	—	—	—	—	—	—	—	23	—	2	—	25
18	160	1	8	19	168	—	—	—	—	—	—	17	323	—	33	17	356
—	40	7	—	—	47	—	—	—	—	—	—	177	537	9	33	186	570
—	7	—	—	—	7	—	—	—	—	—	—	1	63	5	64	6	127
4	35	—	22	4	57	—	—	—	—	—	—	8	365	—	1	8	366
—	23	2	36	2	59	—	—	—	—	—	—	37	554	5	71	42	625
2	94	5	10	7	104	—	—	—	—	—	—	9	142	93	816	102	958
1	131	—	47	1	178	—	—	—	—	—	—	35	434	45	79	80	513
24	135	189	702	213	837	—	4	1	5	1	—	2	347	7	281	9	628
130	849	35	37	165	886	1	22	1	4	2	9	326	445	2.339	3.826	2.665	4.271
505	103	673	3.461	1.178	3.564	3	8	5	20	8	26	705	1.890	306	317	1.011	2.207
1.305	7.506	1.044	4.931	2.349	12.437	4	36	7	29	11	65	19.115	20.211	20.254	24.561	39.369	44.802

bresiliense.)

CONVENÇÃO CONVENTION	Sexo masculino Sexe masculin	} M
	Total	} T
	Total	

População do districto da Tijuca, segundo as

Population du district de Tijuca, d'après les

PROFISSÕES PROFESSIONS		BRAZILEIROS BRÉSILIENS							
		M		F		T			
		0 a 20	21 e +	0 a 20	21 e +	0 a 20	21 e +		
		annos ans		annos ans		annos ans			
Produção da materia prima (Production de la matière pre- mière)....	Exploração do solo e sub-solo (Exploitation du sol et du sous- sol)	Exploração do solo (Exploitation du sol)...	Agricultura, etc. (Agriculture, etc.).	74	175	8	6	82	181
			Criação (Élevage).....	2	6	—	—	2	6
			Caça e pesca (Chasse et pêche).	2	3	—	—	2	3
			Extracção de materias mineras. (Extraction de matières minerales)	1	2	—	—	1	2
Transformação e emprego da materia prima (Transformation et emploi de la matière pre- mière)....	Indústrias... (Industries)	Segundo a natureza da materia prima (D'après la nature de la matière première).	Textis (Textiles).....	71	60	10	14	81	74
			Couros, pelles, etc. (Cours, peaux, etc.).....	—	1	—	—	—	1
			Madeiras (Bois)	3	24	—	—	3	24
			Metallurgia (Métallurgie)	13	34	—	—	13	34
			Ceramica (Céramique)...	—	7	—	—	—	7
			Productos chimicos e analogos (Pro- duits chimiques et produits analogues)	—	2	1	—	1	2
			Alimentação (Alimentation)	9	28	—	—	9	28
			Vestuario e tocador (Habillement et toilette)	13	26	22	92	35	118
			Mobiliario (Ameublement)....	3	9	—	—	3	9
			Edificação (Bâtiment).....	12	85	—	—	12	85
Administração e emprego da materia prima (Administration et emploi de la matière pre- mière)....	Indústrias... (Industries)	Segundo a apli- cação da materia prima (D'après l'ap- plication de la matière pre- mière)....	Apparelhos de transportes (Appareils de transports).....	—	1	—	—	—	1
			Produção e transmissão de forças phy- sicas (Production et transmission de forces physiques)...	3	17	—	—	3	17
			Relat. ás sciencias, letras e artes. In- dústrias de luxo (Relat. aux sciences, lettres et arts. Industries de luxe).	5	13	—	—	5	13
			Outras (Autres)	5	17	9	6	14	23
Transportes.... (Transports)	Indústrias... (Industries)	Segundo a apli- cação da materia prima (D'après l'ap- plication de la matière pre- mière)....	Maritimos e fluviaes (Maritimes et par fleuves)	—	23	—	—	—	23
			Terrestres e aerios (Terrestres et aériens).	10	92	—	—	10	92
			Correios, telegraphos e telephones (Postes, télégraphes et téléphones).	—	10	1	1	1	11
Commercio... (Commerce)	Indústrias... (Industries)	Segundo a apli- cação da materia prima (D'après l'ap- plication de la matière pre- mière)....	Bancos, cambio, seguro, comissões, etc. (Banques, change, assurance, commissions, etc.).	1	11	1	—	2	11
			Commercio propriamente dito (Commerce proprement dit)	68	184	13	11	81	195
			Outras especies de commercio (Commerces divers) ...	4	33	—	2	4	35
Administração e profissões libe- raes (Adminis- tration et pro- fessions libé- rales).....	Força publica. (Force publique)	Segundo a apli- cação da materia prima (D'après l'ap- plication de la matière pre- mière)....	Exercito (Armée de terre). { Officiaes (Officers). Praças (Soldats)....	—	10	—	—	—	10
			Armada (Armée de mer). { Officiaes (Officers).. Praças (Soldats)....	5	19	—	—	5	19
			Policia (Police). ... { Officiaes (Officers).. Praças (Soldats)....	—	2	—	—	—	2
			Bombeiros (Pompers) ... { Officiaes (Officers).. Praças (Soldats)....	—	5	—	—	—	5
				—	4	—	—	—	4
Administração e profissões libe- raes (Adminis- tration et pro- fessions libé- rales).....	Administração (Administration).	Segundo a apli- cação da materia prima (D'après l'ap- plication de la matière pre- mière)....	Publica (Publique). { Federal (Service de la Fédération) Estadual (Service des États) Municipal (Service du Muncipe)	7	108	—	1	7	109
			Particular (Privée).....	8	54	—	3	8	57
				14	39	—	2	14	41
Profissões libe- raes (Profes- sions libérales)	Administração (Administration).	Segundo a apli- cação da materia prima (D'après l'ap- plication de la matière pre- mière)....	Religiosas (Religieuses)....	—	3	—	2	—	5
			Judiciarias (Judiciaires)....	—	34	—	—	—	34
			Medicas (Médicales)...	—	58	1	4	1	62
			Magisterio (Enseignement).....	—	4	6	38	6	42
Diversas.... (Divers)	Administração (Administration).	Segundo a apli- cação da materia prima (D'après l'ap- plication de la matière pre- mière)....	Sciencias, letras e artes (Sciences, lettres et arts).	2	30	1	3	3	33
			Pessoas que vivem de suas rendas (Personnes vivant de leurs revenus)	—	14	—	15	—	29
			Serviço domestico (Travail domestique).....	28	44	204	383	232	427
Diversas.... (Divers)	Administração (Administration).	Segundo a apli- cação da materia prima (D'après l'ap- plication de la matière pre- mière)....	Mal definidas (Mal déterminées).	130	278	59	60	189	338
			Profissão não declarada e sem profissão (Profession non déclarée et sans profession)....	1.673	55	2.249	1.625	3.922	1.650
TOTAL GERAL (Total général).				2.166	1.646	2.585	2.268	4.751	3.914

(*) Inclusive os estrangeiros que adoptaram a nacionalidade brasileira. (X compris les étrangers qui ont adopté la nationalité

profissões, a nacionalidade, o sexo e a idade
 professions, la nationalité, le sexe et l'âge

ESTRANGEIROS (*) ETRANGERS						NACIONALIDADE IGNORADA NATIONALITE INCONNUE						TOTAL TOTAL					
M		F		T		M		F		T		M		F		T	
0 a 20	21 e +	0 a 20	21 e +	0 a 20	21 e +	0 a 20	21 e +	0 a 20	21 e +	0 a 20	21 e +	0 a 20	21 e +	0 a 20	21 e +	0 a 20	21 e +
annos ans		annos ans		annos ans		annos ans		annos ans		annos ans		annos ans		annos ans		annos ans	
10	272	1	2	11	274	—	—	—	—	—	—	84	447	9	8	93	455
—	10	—	—	—	10	—	—	—	—	—	—	2	16	—	—	2	16
—	—	—	—	—	—	—	—	—	—	—	—	2	3	—	—	2	3
—	9	—	—	—	9	—	—	—	—	—	—	1	11	—	—	1	11
—	—	—	—	—	—	—	—	—	—	—	—	—	—	—	—	—	—
21	84	4	15	25	99	—	—	—	—	—	—	92	144	14	29	106	173
—	2	—	—	—	2	—	—	—	—	—	—	—	3	—	—	—	3
—	41	—	—	—	41	—	—	—	—	—	—	3	65	—	—	3	65
2	73	—	—	2	73	—	—	—	—	—	—	15	107	—	—	15	107
—	19	—	—	—	19	—	—	—	—	—	—	—	26	—	—	—	26
1	1	—	—	1	1	—	—	—	—	—	—	1	3	1	—	2	3
4	50	—	—	4	50	—	—	—	—	—	—	13	78	—	—	13	78
1	43	9	32	10	75	—	—	—	—	—	—	14	69	31	124	45	193
1	3	—	—	1	3	—	1	—	—	—	—	4	13	—	—	4	13
4	65	—	—	4	65	—	—	—	—	—	—	16	150	—	—	16	150
—	1	—	—	—	1	—	—	—	—	—	—	—	2	—	—	—	2
2	20	—	—	2	20	—	—	—	—	—	—	5	37	—	—	5	37
1	5	—	—	1	5	—	—	—	—	—	—	6	18	—	—	6	18
—	28	3	8	3	36	—	—	—	—	—	—	5	45	12	14	17	59
—	10	—	—	—	10	—	—	—	—	—	—	—	33	—	—	—	33
—	66	—	—	—	66	—	—	—	—	—	—	10	158	—	—	10	158
—	—	—	—	—	—	—	—	—	—	—	—	—	10	1	1	1	11
—	—	—	—	—	—	—	—	—	—	—	—	—	—	—	—	—	—
41	5	1	—	1	5	—	—	—	—	—	—	1	16	2	—	3	16
2	311	3	8	44	319	—	—	—	—	—	—	109	495	16	19	125	514
—	22	—	—	2	22	—	—	—	—	—	—	6	55	—	2	6	57
—	—	—	—	—	—	—	—	—	—	—	—	—	—	—	—	—	—
—	2	—	—	—	2	—	—	—	—	—	—	5	12	—	—	5	12
—	—	—	—	—	—	—	—	—	—	—	—	—	19	—	—	—	19
—	—	—	—	—	—	—	—	—	—	—	—	—	22	—	—	—	22
—	—	—	—	—	—	—	—	—	—	—	—	—	2	—	—	—	2
—	—	—	—	—	—	—	—	—	—	—	—	—	—	—	—	—	—
—	—	—	—	—	—	—	—	—	—	—	—	—	5	—	—	—	5
—	—	—	—	—	—	—	—	—	—	—	—	—	—	—	—	—	—
—	—	—	—	—	—	—	—	—	—	—	—	—	4	—	—	—	4
—	5	—	—	—	5	—	—	—	—	—	—	7	113	—	1	7	114
—	7	—	—	—	7	—	—	—	—	—	—	8	61	—	3	8	64
6	40	—	3	6	43	—	—	—	—	—	—	20	79	—	5	20	84
—	4	—	30	—	34	—	—	—	—	—	—	—	7	—	32	—	39
—	2	—	—	—	2	—	—	—	—	—	—	—	36	—	—	—	36
—	9	—	2	—	11	—	—	—	—	—	—	—	67	1	6	1	73
—	2	—	33	—	35	—	—	—	—	—	—	—	6	6	71	6	77
—	29	1	3	1	32	—	—	—	—	—	—	2	59	2	6	4	65
—	18	—	2	—	20	—	—	—	—	—	—	—	32	—	17	—	49
3	48	35	154	38	202	—	—	—	—	—	—	31	92	239	537	270	629
20	183	20	29	40	212	—	1	—	—	—	1	150	462	79	89	229	551
72	43	139	549	211	592	2	1	1	4	3	5	1.747	99	2.389	2.178	4.136	2.277
191	1.532	216	870	407	2.402	2	3	1	4	3	7	2.359	3.181	2.802	3.142	5.161	6.323

brésiliense.)

CONVENÇÃO CONVENTION	{ Sexo masculino Sexe masculin } M { Sexo feminino Sexe féminin } F	}
	Total	T

População do districto de Engenho Novo, segundo

Population du district de Engenho Novo, d'après

PROFISSÕES PROFESSIONS		BRAZILEIROS BRÉSILIENS								
		M		F		T				
		0 a 20	21 e +	0 a 20	21 e +	0 a 20	21 e +			
		anos ans		anos ans		anos ans				
Produção da matéria prima (<i>Production de la matière pre- mière</i>)....	{ Exploração do solo e sub-solo (<i>Exploitation du sol et du sous- sol</i>)... { Extração de matérias minerais. (<i>Extraction de matières minérales</i>)...	{ Agricultura, etc. (<i>Agriculture, etc</i>) Criação (<i>Élevage</i>) Caça e pesca (<i>Chasse et pêche</i>)	18 29 2	257 64 16	2 — —	18 1 —	20 29 2	275 65 16		
		{ Pedreiras (<i>Carières</i>) Minas, salinas, etc. (<i>Mines, salines, etc.</i>)	4 —	13 3	— —	— —	4 —	13 3		
Transformação e emprego da matéria prima (<i>Transformation et emploi de la matière pre- mière</i>)....	Indústrias... (<i>Industries</i>)	{ Segundo a natureza da matéria prima (<i>D'après la nature de la matière première</i>). { Textis (<i>Textiles</i>).... Couros, peles, etc. (<i>Cours, peaux, etc.</i>) Madeiras (<i>Bois</i>)... Metalurgia (<i>Métallurgie</i>)... Cerâmica (<i>Céramique</i>)...	14 6 55 88 2	48 16 243 188 20	19 3 — — —	60 3 1 — —	33 9 55 88 2	108 19 244 188 20		
		{ Produtos químicos e analogos (<i>Pro- duits chimiques et produits analogues</i>) Alimentação (<i>Alimentation</i>)... Vestuario e tocador (<i>Habillement et toilette</i>). Mobiliário (<i>Ameublement</i>).... Edificação (<i>Bâtiment</i>). Aparelhos de transportes (<i>Appareils de transports</i>) Produção e transmissão de forças phy- sicas (<i>Production et transmission de forces physiques</i>)... Relat. ás sciencias, letras e artes. In- dústrias de luxo (<i>Relat. aux sciences, lettres et arts. Industries de luxe</i>)	1 5 65 5 128 — 17	4 50 159 5 450 6 118	3 — 163 — — — —	1 2 676 — — — —	4 5 228 5 128 — 17	5 52 835 5 450 6 118		
		Outras (<i>Autres</i>)	9	42	2	4	11	46		
		Transportes... (<i>Transports</i>)	{ Marítimos e fluviaes (<i>Maritimes et par fleuves</i>). Terrestres e aéreos (<i>Terrestres et aériens</i>). Correios, telegraphos e telefones (<i>Postes, télégraphes et téléphones</i>).	22 40	180 448	— —	— —	22 40	180 448	
			Correios, telegraphos e telefones (<i>Postes, télégraphes et téléphones</i>).	25	75	20	23	45	98	
		Commercio... (<i>Commerce</i>)	{ Bancos, cambio, seguro, commissões, etc. (<i>Banques, change, assurance, commissions, etc.</i>) Commercio propriamente dito (<i>Commerce proprement dit</i>) Outras especies de commercio (<i>Commerces divers</i>)	19 425 23	105 933 228	2 27 1	4 70 5	21 452 24	109 1 003 234	
			Força publica. (<i>Force publique</i>)	{ Exercito (<i>Armée de terre</i>) Armada (<i>Armée de mer</i>). Policia (<i>Police</i>).... Bombeiros (<i>Pompiers</i>)....	4 — 7 — 4 — —	142 548 85 19 10 41 4 4 24	— — — — — — — — —	— — — — — — — — —	4 84 — 7 — 4 — — —	142 548 85 19 10 41 4 4 24
		Administração e profissões libe- raes (<i>Adminis- tration et profes- sions libérales</i>).....		{ Publica (<i>Publique</i>). Federal (<i>Service de la Fédération</i>). Estadual (<i>Service des États</i>). Municipal (<i>Service du Muncipe</i>).	91 1 13	1 108 11 174	— — —	45 — 19	91 1 13	1 153 11 193
				Particular (<i>Privée</i>)	79	195	11	17	90	212
		Profissões libe- raes (<i>Professi- ons libérales</i>)		{ Religiosas (<i>Religieuses</i>)... Judicarias (<i>Judiciaires</i>). Medicas (<i>Médicales</i>)... Magisterio (<i>Enseignement</i>).... Sciencias, letras e artes (<i>Sciences, lettres et arts</i>)	2 1 9 2 27	11 141 167 66 175	— — 3 44 17	— 1 45 370 36	2 1 12 46 44	11 142 212 456 211
Diversas... (<i>Divers</i>)	{ Pessoas que vivem de suas rendas (<i>Personnes vivant de leurs revenus</i>) Serviço domestico (<i>Travail domestique</i>).... Mal definidas (<i>Mal déterminés</i>) Profissão não declarada e sem profissão (<i>Profession non déclarée et sans profession</i>)		— 128 255 6 774	141 164 497 394	1 819 63	102 1 321 81	1 947 318	243 1 485 578		
	TOTAL GERAL (<i>Total général</i>).		6 774	394	8 713	7 326	15 487	7 720		
			8 544	7 904	9 915	10 237	18 459	18 141		

(*) Inclusive os estrangeiros que adoptaram a nacionalidade brasileira. (Y compris les étrangers qui ont adopté la nationalité

as profissões, a nacionalidade, o sexo e a idade

les professions, la nationalité, le sexe et l'âge

ESTRANGEIROS (*) ETRANGERS						NACIONALIDADE IGNORADA NATIONALITE INCONNUE						TOTAL TOTAL					
M		F		T		M		F		F		M		F		T	
0 a 20	21 e +	0 a 20	21 e +	0 a 20	21 e +	0 a 20	21 e +	0 a 20	21 e +	0 a 20	21 e +	0 a 20	21 e +	0 a 20	21 e +	0 a 20	21 e +
annos ans		annos ans		annos ans		annos ans		annos ans		annos ans		annos ans		annos ans		annos ans	
2	210	—	1	2	211	—	3	—	—	—	3	20	470	2	19	22	489
6	30	—	1	6	31	—	—	—	1	—	1	35	94	—	3	35	97
—	4	—	—	—	4	—	—	—	—	—	—	2	20	—	—	2	20
—	7	—	—	—	7	—	—	—	—	—	—	4	20	—	—	4	20
—	1	—	—	—	1	2	—	—	—	2	—	2	4	—	—	2	4
1	13	2	6	3	19	—	—	—	8	—	8	15	61	21	74	36	135
—	2	—	1	—	3	1	—	—	—	1	—	7	18	3	4	10	22
6	145	—	6	6	145	—	1	—	—	1	—	61	389	—	1	61	390
5	92	—	1	5	93	—	—	—	—	—	—	93	280	—	1	93	281
3	23	—	—	3	23	—	—	—	—	—	—	5	43	—	—	5	43
—	2	—	1	—	3	—	—	—	—	—	—	1	6	3	2	4	8
7	63	—	—	7	63	—	—	—	—	—	—	12	113	—	2	12	115
16	153	12	115	28	268	—	1	—	3	—	4	81	313	175	794	256	1.107
1	4	—	—	1	4	—	—	—	—	—	—	6	9	—	—	6	9
12	215	—	—	12	215	—	—	—	—	—	—	140	668	—	—	140	665
—	—	—	—	—	—	—	—	—	—	—	—	—	6	—	—	—	6
1	13	—	—	1	13	—	—	—	—	—	—	18	131	—	—	18	131
1	28	—	—	1	28	—	—	—	—	—	—	62	144	2	5	64	149
1	23	—	3	1	26	—	—	—	—	—	—	10	65	2	7	12	72
—	38	—	—	—	38	—	—	—	—	—	—	22	218	—	—	22	218
5	206	—	—	5	206	—	2	—	—	2	—	45	656	—	—	45	656
—	2	—	—	—	2	—	1	—	—	—	1	25	78	20	23	45	101
—	26	1	—	1	26	—	—	—	—	—	—	19	131	3	4	22	135
105	776	3	30	108	806	—	3	—	—	3	—	530	1.712	30	100	560	1.812
—	48	1	—	1	48	—	—	—	—	—	—	23	276	2	6	25	282
—	—	—	—	—	—	—	—	—	—	—	—	4	142	—	—	4	142
—	1	—	—	—	1	—	—	—	—	—	—	84	549	—	—	84	549
—	3	—	—	—	3	—	—	—	—	—	—	—	88	—	—	—	88
—	—	—	—	—	—	—	—	—	—	—	—	7	19	—	—	7	19
—	4	—	—	—	4	—	—	—	—	—	—	—	14	—	—	—	14
—	—	—	—	—	—	—	—	—	—	—	—	4	41	—	—	4	41
—	—	—	—	—	—	—	—	—	—	—	—	—	4	—	—	—	4
—	—	—	—	—	—	—	—	—	—	—	—	—	24	—	—	—	24
—	24	—	—	—	24	—	—	—	—	—	—	91	1.132	—	45	91	1.177
—	—	—	—	—	—	—	—	—	—	—	—	1	11	—	—	1	11
—	16	—	—	—	16	—	—	—	—	—	—	13	190	—	19	13	209
6	101	—	1	6	102	—	—	—	—	—	—	85	296	11	18	96	314
—	4	—	7	—	11	—	—	—	—	—	—	2	15	—	7	2	22
—	3	—	—	—	3	—	—	—	—	—	—	1	144	—	1	1	145
—	19	—	5	—	24	—	1	—	—	—	1	9	187	3	50	12	237
—	5	—	7	—	12	—	—	—	—	—	—	2	71	44	377	46	448
1	32	1	5	2	37	—	—	—	—	—	—	28	207	18	41	46	248
—	67	—	20	—	87	—	—	—	—	—	—	—	208	1	122	1	330
9	49	23	171	32	220	—	—	—	3	—	3	137	215	842	1.495	979	1.708
18	243	9	14	27	257	—	—	—	—	—	—	273	740	72	95	345	835
143	114	213	1.208	356	1.322	12	16	26	23	38	39	6.929	524	8.952	8.557	15.881	9.081
349	2.809	265	1.597	614	4.406	15	28	26	38	41	66	8.908	10.741	10.206	11.872	19.114	22.613

(brésilienne.)

CONVENÇÃO CONVENTION	Sexo masculino Sexe masculin	}	M
			Sexo feminino Sexe féminin
	Total Total	}	T

População do districto de Meyer, segundo as
Population du district de Meyer, d'après

PROFISSÕES PROFESSIONS		BRAZILEIROS BRÉSILIENS									
		M		F		T					
		0 a 20	21 e +	0 a 20	21 e +	0 a 20	21 e +				
		anos ans		anos ans		anos ans					
Produção da matéria prima (Production de la matière pre- mière)....	Exploração do solo e sub-solo (Exploitation du sol et du sous- sol).	Exploração do solo (Exploita- tion du sol) ..	Agricultura, etc. (Agriculture, etc.)	47	238	3	6	50	244		
			Criação (Élevage).	7	17	—	3	7	20		
			Caça e pesca (Chasse et pêche)	—	7	—	—	—	7		
			Extracção de matérias minerais. (Extraction de matières minérales)	3	13	—	—	3	13		
				Pedreiras (Carrières)	—	4	—	—	—	4	
				Minas, salinas, etc. (Mines, salines, etc.)	—	—	—	—	—	—	
		Transformação e emprego da matéria prima (Transformati- on et emploi de la matière pre- mière)....	Indústrias... (Industries)	Segundo a natureza da matéria prima (D'après la nature de la matière première).	Textis (Textiles) ..	56	89	21	24	77	113
					Couros, peles, etc. (Cuir, peaux, etc.)....	6	33	4	2	10	35
					Madeiras (Bois)	107	316	—	—	107	316
					Metallurgia (Métallurgie)	189	446	—	—	189	446
	Cerâmica (Céramique)...			4	22	—	1	4	23		
	Productos químicos e analogos (Pro- duits chimiques et produits analogues)			3	6	6	1	9	7		
	Alimentação (Alimentation)			34	111	—	6	34	117		
	Vestuario e tocador (Habille- ment et toilette) ..			116	213	250	879	366	1.092		
	Segundo a ap- plicação da matéria prima (D'après l'ap- plication de la matière pre- mière)....			Mobiliário (Ameublement)....	7	20	3	—	10	20	
				Edificação (Bâti- ment)	167	693	—	—	167	693	
		Apparelhos de transportes (Appareils de transports)	2	15	—	—	2	15			
		Produção e transmissão de forças phy- sicas (Production et transmission de forces physiques)	22	183	—	—	22	183			
		Relat. as sciencias, letras e artes. In- dústrias de luxo (Relat. aux sciences, lettres et arts. Industries de luxe) ..	115	237	4	7	119	244			
		Outras (Autres).	9	36	3	5	12	41			
Transportes... (Transports)		Maritimos e fluviaes (Maritimes et par fleuves).	22	212	—	—	22	212			
		Terrestres e aereos (Terrestres et aériens)	76	564	—	—	76	564			
		Correios, telegraphos e telephones (Postes, télégraphes et téléphones).	37	102	21	35	58	137			
Commercio... (Commerce)		Bancos, cambio, seguro, comissões, etc. (Banques, change, assurance, commissions, etc.)	29	187	—	1	29	188			
		Commercio propriamente dito (Commerce proprement dit)	623	1.235	25	50	648	1.285			
		Outras especies de commercio (Commerces divers)	19	234	4	3	23	237			
Administração e profissões libe- raes (Adminis- tration et pro- fessions libé- rales).....	Força publica. (Force publique)	Exercito (Armée de terre)	Officiaes (Officers).	2	138	—	—	2	138		
			Praças (Soldats)....	22	228	—	—	22	228		
		Armada (Armée de mer).	Officiaes (Officers).	1	70	—	—	1	70		
			Praças (Soldats)....	7	39	—	—	7	39		
		Policia (Police).....	Officiaes (Officers).	—	32	—	—	—	32		
			Praças (Soldats)....	10	153	—	—	10	153		
		Bombeiros (Pompiers)	Officiaes (Officers).	—	4	—	—	—	4		
			Praças (Soldats)....	18	15	—	—	18	15		
			Administração (Administration).	Publica (Publique)	Federal (Service de la Fédération)	111	1.650	2	45	113	1.695
					Estadual (Service des États)	3	26	—	—	3	26
			Municipal (Service du Muncipe)	11	368	4	32	15	400		
		Particular (Privée).....	85	267	3	20	88	287			
Profissões libe- raes (Profes- sions libérales)		Religiosas (Religieuses) ..	—	13	—	1	—	14			
		Judiciarias (Judiciaires)...	3	162	—	2	3	164			
		Médicas (Médicales)	15	213	6	46	21	259			
		Magisterio (Enseignement).....	7	90	39	392	46	482			
		Sciencias, letras e artes (Sciences, lettres et arts)	23	231	21	38	44	269			
Diversas..... (Divers)		Pessoas que vivem de suas rendas (Personnes vivant de leurs revenus)	—	195	1	120	1	315			
		Serviço domestico (Travail domestique).....	169	186	1.060	1.747	1.229	1.933			
		Mal definidas (Mal déterminées)....	269	609	43	50	312	659			
		Profissão não declarada e sem profissão (Profession non déclarée et sans profession)....	10.271	441	12.747	10.093	23.018	10.534			
TOTAL GERAL (Total général)				12.727	10.363	14.270	13.609	26.997	23.972		

(*) Inclusive os estrangeiros que adoptaram a nacionalidade brasileira. (Y compris les étrangers qui ont adopté la nationalité

profissões, a nacionalidade, o sexo e a idade
 les professions, la nationalité, le sexe et l'âge

ESTRANGEIROS (*) ETRANGERS						NACIONALIDADE IGNORADA NATIONALITE INCONNUE						TOTAL TOTAL					
M		F		T		M		F		T		M		F		T	
0 a 20	21 e +	0 a 20	21 e +	0 a 20	21 e +	0 a 20	21 e +	0 a 20	21 e +	0 a 20	21 e +	0 a 20	21 e +	0 a 20	21 e +	0 a 20	21 e +
annos ans		annos ans		annos ans		annos ans		annos ans		annos ans		annos ans		annos ans		annos ans	
12	270	2	3	14	273	--	1	--	--	--	1	59	509	5	9	64	518
--	19	--	--	--	19	--	--	--	--	--	--	7	36	--	3	7	39
--	1	--	--	--	1	--	--	--	--	--	--	--	8	--	--	--	8
1	16	--	--	1	16	--	--	--	--	--	--	4	29	--	--	4	29
--	1	--	--	--	1	--	--	--	--	--	--	--	5	--	--	--	5
4	22	1	6	5	28	1	--	--	--	1	--	61	111	22	30	83	141
--	11	--	3	--	14	--	--	--	--	--	--	6	44	4	5	10	49
4	192	--	--	4	192	--	--	--	--	--	--	111	508	--	--	111	508
6	95	--	--	6	96	--	--	--	--	--	--	195	542	--	--	195	542
1	21	--	--	1	21	--	--	--	--	--	--	5	43	--	1	5	44
--	--	--	--	--	--	--	--	--	--	--	--	3	6	6	1	9	7
4	105	--	--	4	108	--	--	--	--	--	--	38	219	6	6	38	225
16	207	25	135	41	342	--	--	--	--	--	--	132	420	275	1.014	407	1.434
--	5	--	--	5	5	--	--	--	--	--	--	7	25	3	--	10	25
14	282	--	--	14	282	--	--	--	--	--	--	181	975	--	--	181	975
--	6	--	--	--	6	--	--	--	--	--	--	2	21	--	--	2	21
1	54	--	--	1	54	--	--	--	--	--	--	23	237	--	--	23	237
9	38	--	1	9	39	--	--	--	--	--	--	124	275	4	8	128	283
--	28	--	--	--	26	--	--	--	--	--	--	9	62	3	5	12	67
--	48	--	--	--	46	--	--	--	--	--	--	22	266	--	--	22	266
5	239	--	--	5	239	--	1	--	--	1	--	81	804	--	--	81	804
--	7	--	3	--	10	--	--	--	--	--	--	37	109	21	38	58	147
1	18	--	1	1	19	--	--	--	--	--	--	30	205	--	2	30	207
159	1.212	5	26	164	1.238	--	1	--	--	1	--	782	2.448	30	76	812	2.524
1	58	2	1	1	60	--	--	--	--	--	--	20	292	4	5	24	297
--	--	--	--	--	--	--	--	--	--	--	--	2	138	--	--	2	138
--	--	--	--	--	--	--	--	--	--	--	--	22	228	--	--	22	228
--	--	--	--	--	--	--	--	--	--	--	--	1	70	--	--	1	70
--	2	--	--	--	2	--	--	--	--	--	--	7	41	--	--	7	41
--	1	--	--	--	1	--	--	--	--	--	--	--	33	--	--	--	33
--	1	--	--	--	1	--	--	--	--	--	--	10	154	--	--	10	154
--	--	--	--	--	--	--	--	--	--	--	--	--	4	--	--	--	4
--	1	--	--	--	1	--	--	--	--	--	--	18	16	--	--	18	16
--	43	--	--	--	43	--	--	--	--	--	--	111	1.693	2	45	113	1.738
--	19	--	1	--	20	--	--	--	--	--	--	3	26	--	3	26	26
7	92	--	3	7	95	--	--	--	--	--	--	11	387	4	33	15	426
1	13	1	--	2	13	--	--	--	--	--	--	92	359	3	23	95	382
1	4	--	--	1	4	--	--	--	--	--	--	1	26	1	1	2	27
2	23	--	6	2	29	--	--	--	--	--	--	4	166	2	2	4	168
--	5	--	7	--	12	--	--	--	--	--	--	17	236	6	52	23	283
2	45	2	2	4	47	--	--	--	--	--	--	7	95	39	399	46	494
--	69	--	17	--	86	--	--	--	--	--	--	25	276	23	40	48	316
9	52	41	126	50	178	--	--	1	--	1	--	--	264	1	137	1	401
17	186	1	8	18	194	--	--	--	--	--	--	178	238	1 101	1.874	1.279	2.112
--	--	--	--	--	--	--	--	--	--	--	--	286	795	44	58	330	853
155	76	204	1.585	359	1.661	7	22	6	5	13	27	10.433	539	12.957	11.683	23.390	12.222
432	3.589	282	1 935	714	5.524	8	25	6	6	14	31	13.167	13.977	14.558	15.550	27.725	29.527

CONVENÇÃO CONVENTION	{ Sexo masculino Sexe masculin } M { Sexo feminino Sexe féminin } F	}

População do districto de Inhaúma, segundo as
Population du district de Inhaúma, d'après les

PROFISSÕES PROFESSIONS			BRAZILEIROS BRÉSILIENS									
			M		F		T					
			0 a 20 ans	21 e + ans	0 a 20 ans	21 e + ans	0 a 20 ans	21 e + ans				
Produção da materia prima (Production de la matière pre- mière)....	Exploração do solo e sub-solo (Exploitation du sol et du sous- sol)	Exploração do solo (Exploita- tion du sol) ..	{ Agricultura, etc. (Agriculture, etc.) . Criação (Élevage). Caça e pesca (Chasse et pêche).	80 6 27	435 52 80	3 — —	21 — —	83 6 27	456 52 80			
		Extracção de materias mineraes. (Extraction de matières minerales)	{ Pedreiras (Carrières) Minas, salinas, etc. (Mines, salines, etc.)	14 1	99 4	— —	— —	14 1	99 4			
Transformação e emprego da materia prima (Transformati- on et emploi de la matière pre- mière)....	Industrias... (Industries)	Segundo a natureza da materia prima (D'après la na- ture de la matière première).	Textis (Textiles) ..	118	177	99	75	217	252			
			Couros, peles, etc. (Curs, peaux, etc.).....	91	109	18	35	109	144			
			Madeiras (Bois)	473	1.307	—	—	473	1.307			
			Metallurgia (Métallurgie).	772	1.830	—	—	772	1.830			
			Ceramica (Céramique)...	12	44	—	—	12	44			
			Productos chimicos e analogos (Pro- duits chimiques et produits analogues)	20	25	7	3	27	28			
			Alimentação (Alimentation).	87	237	6	24	93	26			
			Vestuario e toucador (Habillement et toilette)	672	982	961	2.106	1.633	3.088			
			Mobiliario (Ameublement)....	39	80	—	—	39	80			
			Edificação (Bâtiement).....	564	2.135	—	—	564	2.135			
Administração e profissões libe- raes (Adminis- tration et pro- fessions libé- rales).....	Força publica. (Force publique)	Segundo a ap- plicação da materia prima (D'après l'ap- plication de la matière pre- mière)....	Apparelhos de transportes (Appareils de transports).....	8	23	—	—	8	23			
			Produção e transmissão de forças phy- sicas (Production et transmission de forces physiques)	80	514	—	—	80	514			
			Relat. ás sciencias, letras e artes. Ind- ustrias de luxo (Relat. aux sciences, lettres et arts. Industries de luxe)	403	804	32	7	435	811			
			Outras (Autres).	67	122	129	47	196	169			
			Transportes.... (Transports)	Marítimos e fluviaes (Maritimes et par fleuves).	89	1.007	—	—	89	1.007		
				Terrestres e aereos (Terrestres et aériens)	173	1.589	—	—	173	1.589		
			Commercio... (Commerce)	Correios, telegraphos e telephones (Postes, télégraphes et téléphones).	88	292	1	36	89	328		
				Bancos, cambio, seguro, commissões, etc. (Banques, change, assurance, commissions, etc.)	22	121	—	1	22	122		
			Administração e profissões libe- raes (Adminis- tration et pro- fessions libé- rales).....	Administração (Administration)	Outras especies de commercio (Commerces divers)	Commercio propriamente dito (Commerce proprement dit)	1.280	2.155	54	77	1.334	2.232
						Officiaes (Officiers).	—	82	—	—	—	82
Praças (Soldats)....	30	321				—	—	30	321			
Officiaes (Officiers) ..	—	102				—	—	—	102			
Praças (Soldats)....	15	158				—	—	15	158			
Officiaes (Officiers).	—	28				—	—	—	28			
Praças (Soldats)....	23	358				—	—	23	358			
Officiaes (Officiers).	—	3				—	—	—	3			
Praças (Soldats)....	7	87				—	—	7	87			
Profissões libe- raes (Profes- sions libérales)	Particular (Privée).....	Federal (Service de la Fédération)				216	2.832	20	91	236	2.923	
		Estadual (Service des États) ..	—	20	—	1	—	21				
Diversas.... (Divers)	Pessoas que vivem de suas rendas (Personnes vivant de leurs revenus) ..	Municipal (Service du Municipie)	42	545	3	18	45	562				
		Religiosas (Religieuses)....	2	13	—	—	2	13				
		Judiciarias (Judiciaires)....	2	156	—	—	2	156				
		Medicas (Médicales).	34	235	12	63	46	298				
		Magisterio (Enseignement) ..	6	69	49	249	55	318				
Diversas.... (Divers)	Mal definidas (Mal déterminées).....	Sciencias, letras e artes (Sciences, lettres et arts).	60	285	20	52	80	337				
		Serviço domestico (Travail domestique).....	145	345	1.000	2.484	1.145	2.829				
		Profissão não declarada e sem profissão (Profession non déclarée et sans profession) ..	521	1.078	81	107	602	1.185				
TOTAL GERAL (Total général)			25.648	707	29.961	22.417	55.609	23.124				
			32.103	22.597	32.478	28.052	64.581	50.649				

(*) Inclusive os estrangeiros que adoptaram a nacionalidade brasileira. (Y compris les étrangers qui ont adopté la nationalité

profissões, a nacionalidade, o sexo e a idade
 professions, la nationalité, le sexe et l'âge

ESTRANGEIROS (*) ETRANGERS						NACIONALIDADE IGNORADA NATIONALITE INCONNUE						TOTAL TOTAL					
M		F		T		M		F		T		M		F		T	
0 a 20	21 e +	0 a 20	21 e +	0 a 20	21 e +	0 a 20	21 e +	0 a 20	21 e +	0 a 20	21 e +	0 a 20	21 e +	0 a 20	21 e +	0 a 20	21 e +
annos ans		annos ans		annos ans		annos ans		annos ans		annos ans		annos ans		annos ans		annos ans	
34	785	—	11	34	796	—	—	—	—	—	—	114	1.220	3	32	117	1.252
1	43	—	—	1	43	—	1	—	—	—	—	7	96	—	—	7	96
2	22	—	—	2	22	—	—	—	—	—	—	29	102	—	—	29	102
3	96	—	—	3	96	—	—	—	—	—	—	17	195	—	—	17	195
—	1	—	—	—	1	—	—	—	—	—	—	1	5	—	—	1	5
5	54	6	12	11	66	—	2	—	—	—	2	123	233	105	87	228	320
4	37	—	12	4	49	—	—	—	—	—	—	95	146	18	47	113	193
61	730	—	—	61	730	—	—	—	—	—	—	534	2.037	—	—	534	2.037
20	414	—	—	20	414	—	—	—	—	—	—	792	2.244	—	—	792	2.244
3	57	—	—	3	57	—	—	—	—	—	—	15	101	—	—	15	101
1	29	—	—	1	29	—	—	—	—	—	—	21	54	7	3	28	57
10	220	—	—	10	220	—	—	—	—	—	—	97	457	6	24	103	481
48	709	42	279	90	988	—	—	—	—	—	—	720	1.691	1.003	2.385	1.723	4.076
4	18	—	—	4	18	—	—	—	—	—	—	43	98	—	—	43	98
31	981	—	—	31	981	—	—	—	—	—	—	595	3.116	—	—	595	3.116
—	9	—	—	—	9	—	—	—	—	—	—	8	32	—	—	8	32
3	101	—	—	3	101	—	—	—	—	—	—	83	615	—	—	83	615
20	146	—	—	20	146	—	—	—	—	—	—	423	950	32	7	455	957
—	73	—	2	—	75	—	—	—	—	—	—	67	195	129	49	196	244
6	227	—	—	6	227	—	—	—	—	—	—	95	1.234	—	—	95	1.234
9	634	—	—	9	634	—	—	—	—	—	—	182	2.223	—	—	182	2.223
—	13	3	3	3	16	—	—	—	—	—	—	88	305	4	39	92	344
5	42	—	—	5	42	—	—	—	—	—	—	27	163	—	1	27	164
289	2.418	6	51	295	2.469	—	1	—	—	—	1	1.569	4.574	60	128	1.629	4.702
3	91	—	1	3	92	—	—	—	—	—	—	23	347	5	14	28	361
—	—	—	—	—	—	—	—	—	—	—	—	—	82	—	—	—	82
—	—	—	—	—	—	—	—	—	—	—	—	30	321	—	—	30	321
—	1	—	—	—	1	—	—	—	—	—	—	—	103	—	—	—	103
—	2	—	—	—	2	—	—	—	—	—	—	15	160	—	—	15	160
—	—	—	—	—	—	—	—	—	—	—	—	—	28	—	—	—	28
—	8	—	—	—	8	—	—	—	—	—	—	23	366	—	—	23	366
—	2	—	—	—	2	—	—	—	—	—	—	—	5	—	—	—	5
—	1	—	—	—	1	—	—	—	—	—	—	7	88	—	—	7	88
2	62	—	—	2	62	—	—	—	—	—	—	218	2.894	20	91	238	2.985
—	—	—	—	—	—	—	—	—	—	—	—	—	20	—	1	—	21
—	34	—	—	—	34	—	—	—	—	—	—	42	579	3	18	45	597
4	205	2	—	6	207	—	2	—	—	—	2	150	678	19	36	169	714
—	13	—	10	—	23	—	—	—	—	—	—	2	26	—	10	2	36
—	15	—	—	—	15	—	—	—	—	—	—	2	171	—	—	2	171
—	25	—	12	—	37	—	1	—	—	—	1	34	261	12	75	46	336
1	11	2	9	2	20	—	—	—	—	—	—	7	80	50	258	57	338
2	77	1	5	4	82	—	—	—	—	—	—	62	362	22	57	84	419
—	176	1	42	1	218	—	—	—	—	—	—	—	399	1	133	1	532
9	160	35	301	44	461	—	—	1	—	1	—	154	505	1.036	2.785	1.190	3.290
38	594	1	28	39	622	—	5	—	2	—	7	559	1.677	82	137	641	1.814
402	191	645	4.531	1.047	4.722	5	16	4	14	9	30	26.055	914	30.610	26.962	56.665	27.876
1.020	9.527	744	5.311	1.764	14.838	5	28	5	16	10	44	33.128	32.152	33.227	33.379	66.355	65.531

CONVENÇÃO CONVENTION	{ Sexo masculino Sexe masculin	M
	{ Sexo feminino Sexe féminin	
	{ Total Total	T

População do districto de Irajá, segundo as
Population du district de Irajá, d'après les

PROFISSÕES PROFESSIONS		BRAZILEIROS BRÉSILIENS							
		M		F		T			
		0 a 20	21 e +	0 a 20	21 e +	0 a 20	21 e +		
		annos ans		annos ans		annos ans			
Produção da materia prima (<i>Production de la matière pre- mière</i>)....	{ Exploração do solo e sub-solo (<i>Exploitation du sol et du sous- sol</i>)	{ Exploração do solo (<i>Exploitation du sol</i>)... { Agricultura, etc. (<i>Agriculture, etc.</i>)	380	1.402	15	62	395	1.464	
		{ Criação (<i>Élevage</i>)	10	46	—	—	10	46	
		{ Caça e pesca (<i>Chasse et pêche</i>)	6	20	—	—	6	20	
Transformação e emprego da materia prima (<i>Transformation et emploi de la matière pre- mière</i>)....	{ Industrias... (<i>Industries</i>)	{ Extracção de materias mineraes. { Pedreiras (<i>Carrières</i>)	15	87	—	—	15	87	
		{ (Extraction de matières minerales) { Minas, salinas, etc. (<i>Mines, salines, etc.</i>)	—	1	—	—	—	1	
		{ Segundo a natureza da materia prima (<i>D'après la nature de la matière première</i>). { Textis (<i>Textiles</i>)	225	329	167	178	392	507	
			{ Couros, pelles, etc. (<i>Cuirs, peaux, etc.</i>)	39	68	8	10	47	78
			{ Madeiras (<i>Bois</i>)	257	834	—	—	257	834
			{ Metallurgia (<i>Métallurgie</i>)	376	882	—	—	376	882
			{ Ceramica (<i>Céramique</i>)	33	84	—	—	33	84
		{ Segundo a applicação da materia prima (<i>D'après l'ap- plication de la matière pre- mière</i>).... { Productos chimicos e analogos (<i>Pro- duits chimiques et produits analogues</i>)	8	17	6	—	14	17	
			{ Alimentação (<i>Alimentation</i>)	66	222	6	7	72	229
			{ Vestuario e toucador (<i>Habillement et toilette</i>)	488	631	720	1.605	1.208	2.236
			{ Mobiliano (<i>Ameublement</i>)	20	49	—	1	20	50
			{ Edificação (<i>Bâtiment</i>)	548	1.954	—	—	548	1.954
		{ Outras (<i>Autres</i>)	{ Apparehos de transportes (<i>Appareils de transports</i>)	1	20	—	—	1	20
			{ Produção e transmissão de forças phy- sicas (<i>Production et transmission de forces physiques</i>)	35	271	—	—	35	271
			{ Relat. ás sciencias, letras e artes. In- dustrias de luxo (<i>Relat. aux sciences, lettres et arts. Industries de luxe</i>)	176	352	1	5	177	357
Transportes... (<i>Transports</i>)	{ Maritimos e fluviaes (<i>Maritimes et par fleuves</i>).	44	61	14	8	58	69		
	{ Terrestres e aercoos (<i>Terrestres et aériens</i>)	68	811	—	—	68	811		
	{ Correios, telegraphos e telephones (<i>Postes, télégraphes et téléphones</i>)	185	1.359	—	—	185	1.359		
Commercio... (<i>Commerce</i>)	{ Bancos, cambio, seguro, commissões, etc. (<i>Banques, change, assurance, commissions, etc.</i>)	38	122	23	21	61	143		
	{ Comercio propriamente dito (<i>Commerce proprement dit</i>)	8	54	1	—	9	54		
	{ Outras especies de commercio (<i>Commerces divers</i>)	691	1.211	22	62	713	1.273		
Administração e profissões libe- raes (<i>Adminis- tration et profes- sions libérales</i>).....	{ Exercito (<i>Armée de terre</i>) { Officiaes (<i>Officiers</i>)	—	226	—	—	—	226		
		{ Praças (<i>Soldats</i>)	350	3.527	—	—	356	3.527	
	{ Armada (<i>Armée de mer</i>). { Officiaes (<i>Officiers</i>)	1	27	—	—	1	27		
		{ Praças (<i>Soldats</i>)	18	96	—	—	18	96	
	{ Policia (<i>Police</i>) { Officiaes (<i>Officiers</i>)	—	11	—	—	—	11		
		{ Praças (<i>Soldats</i>)	27	488	—	—	27	488	
	{ Bombeiros (<i>Pompiers</i>) { Officiaes (<i>Officiers</i>)	—	4	—	—	—	4		
		{ Praças (<i>Soldats</i>)	1	44	—	—	1	44	
	{ Administraçã o (<i>Administration</i>). { Publica (<i>Publique</i>) { Federal (<i>Service de la Fédération</i>)	50	1.696	2	32	52	1.728		
		{ Estadual (<i>Service des États</i>)	—	6	—	—	—	6	
{ Municipal (<i>Service du Muncipe</i>)		17	341	—	10	17	351		
{ Particular (<i>Privée</i>)	137	272	5	9	142	281			
Profissões libe- raes (<i>Profes- sions libérales</i>)	{ Religiosas (<i>Religieuses</i>)	—	12	—	19	—	31		
	{ Judicarias (<i>Judiciaires</i>)	—	75	—	—	—	75		
	{ Medicas (<i>Médicales</i>)	7	112	10	54	17	166		
	{ Magisterio (<i>Enseignement</i>)	1	46	22	127	23	173		
	{ Sciencias, letras e artes (<i>Sciences, lettres et arts</i>)	27	164	15	33	42	197		
Diversas (<i>Divers</i>)	{ Pessoas que vivem de suas rendas (<i>Personnes vivant de leurs revenus</i>)	1	204	2	102	3	306		
	{ Serviço domestico (<i>Travail domestique</i>)	119	289	628	1.502	747	1.791		
	{ Mal definidas (<i>Mal déterminées</i>)	735	1.621	148	153	883	1.774		
	{ Profissão não declarada e sem profissão (<i>Profession non déclarée et sans profession</i>)	18.780	574	21.687	15.502	40.467	16.076		
TOTAL GERAL (<i>Total général</i>)	24.002	20.815	23.505	19.504	47.507	40.319			

(*) Inclusive os estrangeiros que adoptaram a nacionalidade brasileira. (Y compris les étrangers qui ont adopté la nationalité

profissões, a nacionalidade, o sexo e a idade

professions, la nationalité, le sexe et l'âge

ESTRANGEIROS (*) ETRANGERS						NACIONALIDADE IGNORADA NATIONALITE INCONNUE						TOTAL TOTAL					
M		F		T		M		F		T		M		F		T	
0 a 20	21 e +	0 a 20	21 e +	0 a 20	21 e +	0 a 20	21 e +	0 a 20	21 e +	0 a 20	21 e +	0 a 20	21 e +	0 a 20	21 e +	0 a 20	21 e +
annos ans		annos ans		annos ans		annos ans		annos ans		annos ans		annos ans		annos ans		annos ans	
58	1.057	1	28	59	1.085	—	—	—	—	—	—	438	2.459	16	90	454	2.549
2	26	—	—	2	26	—	—	—	—	—	—	12	72	—	—	12	72
—	3	—	—	—	3	1	—	—	—	—	—	7	23	—	—	7	23
1	53	—	—	1	53	—	—	—	—	—	—	16	140	—	—	16	140
—	—	—	—	—	—	—	—	—	—	—	—	—	1	—	—	—	1
7	83	6	25	13	108	—	—	—	—	—	—	232	412	173	203	405	615
1	29	—	7	1	36	—	—	—	—	—	—	40	97	8	17	48	114
22	406	—	—	22	406	1	—	—	—	—	—	280	1.240	—	—	280	1.240
16	261	—	—	16	261	1	—	—	—	—	—	393	1.143	—	—	393	1.143
—	96	—	—	—	96	—	—	—	—	—	—	33	180	—	—	33	180
—	9	—	1	—	10	—	—	—	—	—	—	8	26	6	1	14	27
12	124	—	—	12	124	—	—	—	—	—	—	78	346	6	7	84	353
45	469	51	257	96	726	—	—	—	2	—	—	533	1.100	771	1.864	1.304	2.964
1	5	2	—	3	5	—	—	—	—	—	—	21	54	2	1	23	55
37	786	—	—	37	786	1	—	—	—	—	—	585	2.741	—	—	585	2.741
—	6	—	—	—	6	—	—	—	—	—	—	1	26	—	—	1	26
1	67	—	—	1	67	—	—	—	—	—	—	36	338	—	—	36	338
4	54	—	—	4	54	—	—	—	—	—	—	180	406	1	5	181	411
1	51	7	3	8	54	—	—	—	—	—	—	45	112	21	11	66	123
6	151	—	—	6	151	—	—	—	—	—	—	74	962	—	—	74	962
5	416	—	—	5	416	—	27	—	—	—	—	190	1.802	—	—	190	1.802
—	4	2	—	2	4	—	—	—	—	—	—	38	126	25	21	63	147
—	17	1	—	1	17	—	—	—	—	—	—	8	71	2	—	10	71
124	1.208	1	48	155	1.256	—	2	—	—	—	—	845	2.421	23	110	868	2.531
—	31	—	—	—	32	—	—	—	—	—	—	8	124	3	3	11	127
—	—	—	—	—	—	—	—	—	—	—	—	—	226	—	—	—	226
—	1	—	—	—	1	—	—	—	—	—	—	356	3.528	—	—	356	3.528
—	3	—	—	—	3	—	—	—	—	—	—	1	30	—	—	1	30
—	1	—	—	—	1	—	—	—	—	—	—	18	97	—	—	18	97
—	1	—	—	—	1	—	—	—	—	—	—	—	12	—	—	—	12
—	6	—	—	—	6	—	—	—	—	—	—	27	494	—	—	27	494
—	—	—	—	—	—	—	—	—	—	—	—	—	4	—	—	—	4
—	2	—	—	—	2	—	—	—	—	—	—	1	46	—	—	1	46
—	58	—	1	—	59	—	—	—	—	—	—	50	1.754	2	33	52	1.787
—	1	—	—	—	1	—	—	—	—	—	—	—	7	—	—	—	7
—	14	—	—	—	15	—	—	—	—	—	—	17	355	—	11	17	366
8	86	1	4	9	90	—	1	—	—	—	—	145	359	6	13	151	372
—	16	—	—	—	20	—	—	—	—	—	—	—	28	—	23	—	51
—	—	—	—	—	—	—	—	—	—	—	—	—	75	—	—	—	75
—	10	2	11	2	21	—	—	—	—	—	—	7	122	12	65	19	187
—	6	—	—	—	10	—	—	—	—	—	—	1	52	22	131	23	183
1	29	—	5	1	34	—	—	—	—	—	—	28	193	15	38	43	231
—	60	—	14	—	74	—	—	—	—	—	—	1	264	2	116	3	380
5	75	15	154	20	229	—	—	1	1	1	1	124	364	644	1.657	768	2.021
54	589	4	19	58	608	1	7	2	—	3	7	790	2.217	154	172	944	2.389
394	133	525	3.082	919	3.215	3	46	4	34	7	80	19.177	753	22.216	18.618	41.393	19.371
855	6.503	618	3.669	1.453	10.172	7	84	7	37	15	120	24.844	27.402	24.130	23.210	48.974	50.612

CONVENÇÃO CONVENTION	Sexo masculino Sexe masculin	}	M
			Sexo feminino Sexe féminin
	Total Total	T	

População do districto de Jacarépaguá, segundo

Population du district de Jacarépaguá, d'après

PROFISSÕES PROFESSIONS		BRAZILEIROS BRÉSILIENS							
		M		F		T			
		0 a 20	21 e +	0 a 20	21 e +	0 a 20	21 e +		
		anos ans		anos ans		anos ans			
Produção da materia prima (Production de la matière pre- mière)....	Exploração do solo e sub-solo (Exploitation du sol et du sous- sol).	Exploração do solo (Exploitation du sol) ..	Agricultura, etc. (Agriculture, etc.) ..	342	1.539	23	73	365	1.612
			Criação (Élevage).....	5	18	—	—	5	18
			Caça e pesca (Chasse et pêche) ..	1	17	—	—	1	17
		Extracção de materias minerais. (Extraction de matières minérales)	{ Pedreiras (Carrières) Minas, salinas, etc. (Mines, salines, etc.)	3	11	—	—	3	11
Transformação e emprego da materia prima (Transformation et emploi de la matière pre- mière)....	Indústrias... (Industries)	Segundo a natureza da materia prima (D'après la nature de la matière première).	Textis (Textiles).....	2	5	1	4	3	9
			Couros, pelles, etc. (Cuir, peaux, etc.).....	3	11	1	1	4	12
			Madeiras (Bois)	19	104	—	—	19	104
			Metallurgia (Métallurgie).	46	85	—	—	46	85
			Ceramica (Céramique)...	—	1	—	—	—	1
			Productos chimicos e analogos (Produits chimiques et produits analogues)	—	2	—	—	—	2
			Alimentação (Alimentation)	4	13	—	2	4	15
			Vestuario e toucador (Habillement et toilette)	42	82	65	129	107	211
			Mobiliario (Ameublement)....	2	1	—	—	2	1
			Edificação (Bâtiment).....	63	255	—	—	63	255
	Segundo a applicação da materia prima (D'après l'ap- plication de la matière pre- mière)....	Aparelhos de transportes (Appareils de transports) ..	—	—	—	—	—	—	
		Produção e transmissão de forças físicas (Production et transmission de forces physiques) ..	—	—	—	—	—	—	
		Relat. ás sciencias, letras e artes. Indústrias de luxo (Relat. aux sciences, lettres et arts. Industries de luxe).	3	30	—	—	3	30	
		Outras (Autres)	8	20	1	—	9	20	
Transportes.... (Transports)		Maritimos e fluviaes (Maritimes et par fleuves) ..	3	8	1	—	4	8	
		Terrestres e aereos (Terrestres et aériens) ..	9	44	—	—	9	44	
		Correios, telegraphos e telefones (Postes, télégraphes et téléphones) ..	30	187	—	—	30	187	
Commercio... (Commerce)		Bancos, cambio, seguro, commissões, etc. (Banques, change, assurance, commissions, etc.) ..	7	21	1	3	8	24	
		Commercio propriamente dito (Commerce proprement dit)	—	17	—	—	—	17	
		Outras especies de commercio (Commerces divers) ..	138	290	1	5	139	295	
Administração e profissões libe- raes (Adminis- tration et profes- sions libérales).....	Força publica. (Force publique)	Exercito (Armée de terre).	Officiaes (Officiers) ..	—	14	—	—	—	14
			Praças (Soldats) ..	5	29	—	—	5	29
		Armada (Armée de mer).	Officiaes (Officiers) ..	—	10	—	—	—	10
			Praças (Soldats) ..	2	1	—	—	2	1
		Policia (Police).....	Officiaes (Officiers) ..	—	2	—	—	—	2
			Praças (Soldats) ..	1	15	—	—	1	15
Bombeiros (Pompiers)....	Officiaes (Officiers) ..	—	—	—	—	—	—		
	Praças (Soldats) ..	—	6	—	—	—	6		
Administração (Administration).	Publica (Publique).	Federal (Service de la Fédération)	17	348	—	10	17	358	
		Estadual (Service des États)	—	3	—	—	—	3	
		Municipal (Service du Municipio)	8	109	—	1	8	110	
	Particular (Privée).....	81	190	4	5	85	195		
Profissões libe- raes (Profes- sions libérales)		Religiosas (Religieuses).....	1	1	—	9	1	10	
		Judiciarias (Judicaires).....	—	29	—	—	—	29	
		Medicas (Médicales) ..	—	34	—	5	—	39	
		Magisterio (Enseignement).....	2	19	4	71	6	90	
		Sciencias, letras e artes (Sciences, lettres et arts) ..	3	34	3	4	6	35	
Diversas..... (Divers)	Pessoas que vivem de suas rendas (Personnes vivant de leurs revenus)	Serviço domestico (Travail domestique).....	—	33	—	—	—	33	
		Mal definidas (Mal déterminées) ..	88	76	297	592	385	668	
		Profissão não declarada e sem profissão (Profession non déclarée et sans profession) ..	39	161	3	—	42	161	
			3.932	94	4.304	3.362	8.236	3.456	
TOTAL GERAL (Total général) ..				4.912	4.013	4.709	4.284	9.621	8.297

(*) Inclusive os estrangeiros que adoptaram a nacionalidade brasileira. (Y compris les étrangers qui ont adopté la nationalité)

es profissões, a nacionalidade, o sexo e a idade

les professions, la nationalité, le sexe et l'âge

ESTRANGEIROS (*) ÉTRANGERS					NACIONALIDADE IGNORADA NATIONALITE INCONNUE					TOTAL TOTAL						
M		F		T	M		F		T	M		F		T		
0 a 20	21 e +	0 a 20	21 e +	0 a 20	0 a 20	21 e +	0 a 20	21 e +	0 a 20	21 e +	0 a 20	21 e +	0 a 20	21 e +		
annos	annos	annos	annos	annos	annos	annos	annos	annos	annos	annos	annos	annos	annos	annos		
ans	ans	ans	ans	ans	ans	ans	ans	ans	ans	ans	ans	ans	ans	ans		
33	460		12	33	472						375	1.999	23	85	398	2.084
	9				9						5	27			5	27
	3				3						1	20			1	20
	14				14						3	25			3	25
											2	5	1	4	3	9
											3	21	1	1	4	22
	10				10						20	130			20	130
1	26			1	26						47	103			47	103
1	18			1	18							10				10
	9				9											
												2				2
	9				9						4	22		2	4	24
2	37	3	16	5	53						44	119	68	145	112	264
											2	1			2	1
2	66			2	66	1				1	65	322			65	322
	2				2							2				2
	2				2						3	32			3	32
1	6	1	1	2	7						9	26	2	1	11	27
	3				3						3	11	1		4	11
	11				11						9	55			9	55
2	48			2	48						32	235			32	235
	2			2	3						9	24	1	3	10	27
	3				3							20				20
18	193	1	4	19	197						156	483	2	9	158	492
	10				16						3	60			3	60
												14				14
											5	29			5	29
												10				10
											2	1			2	1
											1	15			1	15
												7				7
	10				10						17	358		10	17	368
												3				3
	3				3						8	112		1	8	113
2	46		1	2	47	2			2		85	236	4	6	89	242
	3				3						1	4		9	1	13
	2				2							31				31
												34				42
	2				3						2	21	4	72	6	93
	8				10						3	42	3	6	6	48
	10				13							43		11		54
7	19	8	89	15	108				1		1	95	305	682	400	777
5	52			5	52						44	213	3		47	213
38	15	100	344	138	359	1	2	2	2	3	4	3.971	111	4.406	3.708	8.377
114	1.119	113	476	227	1.595	3	3	2	3	5	6	5.029	5.135	4.824	4.763	9.853

brésiliense).

CONVENÇÃO CONVENTION	Sexo masculino Sexe masculin	}	M
			Sexo feminino Sexe féminin
	Total Total	T	

População do districto de Campo Grande, segundo

Population du district de Campo Grande, d'après

PROFISSÕES PROFESSIONS				BRAZILEIROS BRÉSILIENS					
				M		F		T	
				0 a 20	21 e +	0 a 20	21 e +	0 a 20	21 e +
				anos ans		anos ans		anos ans	
Produção da matéria prima (<i>Production de la matière pre- mière</i>)....	Exploração do solo e sub-solo (<i>Exploitation du sol et du sous- sol</i>)	Exploração do solo (<i>Exploita- tion du sol</i>)...	Agricultura, etc. (<i>Agriculture, etc.</i>) . . .	944	2.841	226	458	1.170	3.299
			Criação (<i>Élevage</i>) . . .	6	53	—	—	6	53
			Caça e pesca (<i>Chasse et pêche</i>) . . .	1	1	—	—	1	1
			Extracção de matérias minerais. { Pedreiras (<i>Carrières</i>) Minas, salinas, etc. (<i>Mines, salines, etc.</i>)	8	47	—	—	8	47
			(<i>Extraction de matières minérales</i>)	—	3	—	—	—	3
			Segundo a natureza da { Textis (<i>Textiles</i>) . . . matéria prima (<i>D'après la nature de la matière première</i>). { Couros, pelles, etc. (<i>Cours, peaux, etc.</i>)	542	864	554	608	1.096	1.472
			Madeiras (<i>Bois</i>)	7	27	—	—	7	27
			Metallurgia (<i>Métallurgie</i>)	56	285	—	—	56	285
			Cerâmica (<i>Céramique</i>)	101	262	—	—	101	262
			3	6	—	—	—	3	6
			Productos químicos e analogos (<i>Pro- duits chimiques et produits analogues</i>)	—	5	—	—	—	5
			Alimentação (<i>Alimentation</i>)	25	65	—	2	25	67
			Vestuario e toucador (<i>Habillement et toilette</i>)	98	195	151	462	249	657
			Mobiliário (<i>Ameublement</i>)	—	8	—	—	—	8
			Edificação (<i>Bâtiment</i>)	127	552	—	—	127	552
			Apparelhos de transportes (<i>Appareils de transports</i>)	—	4	—	—	—	4
			Produção e transmissão de forças phy- sicas (<i>Production et transmission de forces physiques</i>)	18	91	—	—	18	91
			Relat. as sciencias, letras e artes. In- dustrias de luxo (<i>Relat. aux sciences, lettres et arts. Industries de luxe</i>)	18	96	8	16	26	112
			Outras (<i>Autres</i>)	6	25	8	13	14	38
			Maritimos e fluviaes (<i>Maritimes et par fleuves</i>)	7	106	—	—	7	106
			Terrestres e aereos (<i>Terrestres et aériens</i>)	75	374	—	—	75	374
			Correios, telegraphos e telefones (<i>Postes, télégraphes et téléphones</i>)	13	56	7	4	20	60
			Bancos, cambio, seguro, commissões, etc. (<i>Banques, change, assurance, commissions, etc.</i>)	4	10	—	1	4	11
			Commercio propriamente dito (<i>Commerce proprement dit</i>)	344	596	7	18	351	614
			Outras especies de commercio (<i>Commerces divers</i>)	2	31	—	—	2	31
			Exercito (<i>Armée de terre</i>) { Officiaes (<i>Officiers</i>)	—	58	—	—	—	58
			{ Praças (<i>Soldats</i>)	57	270	—	—	57	270
			Armada (<i>Armée de mer</i>) { Officiaes (<i>Officiers</i>)	—	3	—	—	—	3
			{ Praças (<i>Soldats</i>)	5	22	—	—	5	22
			Policia (<i>Police</i>) { Officiaes (<i>Officiers</i>)	—	—	—	—	—	—
			{ Praças (<i>Soldats</i>)	9	85	—	—	9	85
			Bombeiros (<i>Pompiers</i>) { Officiaes (<i>Officiers</i>)	—	1	—	—	—	1
			{ Praças (<i>Soldats</i>)	2	7	—	—	2	7
			Publica (<i>Publique</i>) { Federal (<i>Service de la Fédération</i>)	42	595	5	14	47	609
			{ Estadual (<i>Service des États</i>)	1	2	—	—	1	2
			{ Municipal (<i>Service du Municipè</i>)	44	360	—	6	44	366
			Particular (<i>Privée</i>)	75	158	7	6	82	164
			Religiosas (<i>Religieuses</i>)	2	6	—	—	2	6
			Judiciarias (<i>Judiciaires</i>)	1	29	—	—	1	29
			Medicas (<i>Médicales</i>)	8	67	1	16	9	83
			Magisterio (<i>Enseignement</i>)	—	25	2	72	2	97
			Sciencias, letras e artes (<i>Sciences, lettres et arts</i>)	8	56	7	7	17	63
			Pessôas que vivem de suas rendas (<i>Personnes vivant de leurs revenus</i>)	—	75	—	11	—	86
			Serviço domestico (<i>Travail domestique</i>)	117	174	357	635	474	809
			Mal definidas (<i>Mal déterminées</i>)	174	484	49	81	223	565
			Profissão não declarada e sem profissão (<i>Profession non déclarée et sans profession</i>)	10.952	644	11.867	7.946	22.826	6.590
			TOTAL GERAL (<i>Total général</i>)	13.909	9.724	13.258	10.376	27.167	20.100

(*) Inclusive os estrangeiros que adoptaram a nacionalidade brasileira. (Y compris les étrangers qui ont adopté la nationalité

as profissões, a nacionalidade, o sexo e a idade

les professions, la nationalité, le sexe et l'âge

ESTRANGEIROS (*) ETRANGERS						NACIONALIDADE IGNORADA NATIONALITÉ INCONNUE						TOTAL TOTAL					
M		F		T		M		F		T		M		F		T	
0 a 20	21 e +	0 a 20	21 e +	0 a 20	21 e +	0 a 20	21 e +	0 a 20	21 e +	0 a 20	21 e +	0 a 20	21 e +	0 a 20	21 e +	0 a 20	21 e +
annos ans		annos ans		annos ans		annos ans		annos ans		annos ans		annos ans		annos ans		annos ans	
90	1.284	21	117	111	1.401	1	4			1	4	1.035	4.129	247	575	1.282	4.704
	9				9							6	62			6	62
	2				2							1	3			1	3
1	23			1	23							9	70			9	70
													3				3
4	109	5	53	12	162	1				1		547	973	562	661	1.109	1.634
	1				1							7	28			7	28
5	100			5	100							61	385			61	385
7	57			7	57		1				1	103	320			103	320
	13				13							3	19			3	19
	2				2								7				7
	17				17							25	82		2	25	84
19	122	10	54	29	176							117	317	161	516	278	833
1				1								1	8			1	8
6	139			6	139							133	691			133	691
	4				4								8				8
	6				6							18	97			18	97
	9	1	1	1	10							18	105	9	17	27	122
	11				11							6	36	8	13	14	49
3	18				18							7	124			7	124
	82			3	82							78	456			78	456
	2				2							13	58	7	4	20	62
	3				3							4	13		1	4	14
47	363		15	47	378							391	959	7	33	398	992
	12				12							2	43			2	43
	3				3								58				58
												57	273			57	273
													3				3
	1				1							5	23			5	23
	1				1							9	86			9	86
													1				1
												2	7			2	7
	16				16							42	611	5	14	47	625
	11				11							1	2			1	2
												44	371		6	44	377
2	41	1		3	41							77	199	8	6	85	205
	1				1							2	7			2	7
	1				1							1	29			1	29
2	7		1	2	8							10	74	1	17	11	91
	2		3		5								27	2	75	2	102
	10		1		11							8	56	8	17	74	74
	33		6		39								108		17		125
	33	5	52	5	85							117	207	362	687	479	894
9	98		7	9	105		2		1		3	133	584	49	89	232	673
242	97	358	1.167	600	1.264	7	35	4	21	11	56	11.208	776	12.229	9.134	23.457	9.910
438	2.742	404	1.477	842	4.219	9	42	4	22	13	64	14.356	12.508	13.666	11.875	28.022	24.383

Brésilienne).

CONVENÇÃO CONVENTION	Sexo masculino Sexe masculin	} M
	Sexo feminino Sexe féminin	
	Total	} T
	Total	

População do districto de Guaratiba, segundo as

Population du district de Guaratiba, d'après

PROFISSÕES PROFESSIONS				BRAZILEIROS BRÉSILIENS						
				M		F		T		
				0 a 20	21 e +	0 a 20	21 e +	0 a 20	21 e +	
				anos ans		anos ans		anos ans		
Produção da materia prima (Production de la matière pre- mière)....	Exploração do solo e sub-solo (Exploitation du sol et du sous- sol).	Exploração do solo (Exploitation du sol) ..	{ Agricultura, etc. (Agriculture, etc.) . Criação (Élevage)..... Caça e pesca (Chasse et pêche).	623 1 128	2.937 14 406	20 — —	149 — —	643 1 128	3.086 14 406	
		Extracção de materias mineraleas (Extraction de matières minérales) ..	{ Pedreiras (Carrières) Minas, salinas, etc. (Mines, salines, etc.)	2 —	18 —	— —	— —	2 —	18 —	
Transformação e emprego da materia prima (Transformation et emploi de la matière pre- mière)....	Industrias... (Industries)	Segundo a natureza da materia prima (D'après la nature de la matière première).	Textis (Textiles).....	2	3	—	—	2	3	
			Couros, pelles, etc. (Curs, peaux, etc.).....	5	12	—	—	5	12	
			Madeiras (Bois).....	19	140	—	—	19	140	
			Metallurgia (Métallurgie) ..	2	25	—	—	2	25	
			Ceramica (Céramique)...	—	7	—	—	—	7	
		Segundo a ap- plicação da materia prima (D'après l'ap- plication de la matière pre- mière)....	Productos chimicos e analogos (Produits chimiques et produits analogues)	—	—	—	—	—	—	—
			Alimentação (Alimentation)	8	16	—	2	8	18	
			Vestuario e toucador (Habillement et toilette)	10	38	18	167	28	205	
			Mobiliario (Ameublement)....	—	3	—	—	—	3	
			Edificação (Bâtimet).....	33	148	—	—	33	148	
Outras (Autres)	Apparelhos de transportes (Appareils de transports).....	—	—	—	—	—	—			
	Produção e transmissão de forças phy- sicas (Production et transmission de forces physiques) ..	—	7	—	—	—	7			
	Relat. ás sciencias, letras e artes. In- dustrias de luxo (Relat. aux sciences, lettres et arts. Industries de luxe) ..	1	3	—	—	1	3			
Transportes... (Transports)	Maritimos e fluviaes (Maritimes et par fleuves) .. Terrestres e aereos (Terrestres et aériens). Correios, telegraphos e telephones (Postes, télégraphes et téléphones).	—	1	—	—	—	1			
		—	10	—	—	—	10			
		29	78	—	—	29	78			
Commercio... (Commerce)	Bancos, cambio, seguro, commissões, etc. (Banques, change, assurance, commissions, etc.) Commercio propriamente dito (Commerce proprement dit) Outras especies de commercio (Commerces divers)....	—	1	—	—	1	1			
		81	145	—	1	81	146			
Administração e profissões libe- raes (Adminis- tration et pro- fessions libé- rales).....	Força publica. (Force publique)	Exercito (Armée de terre)	{ Officiaes (Officers).. Praças (Soldats)....	—	—	—	—	—	—	
			—	2	—	—	—	2		
			—	5	—	—	—	5		
		Armada (Armée de mer)	{ Officiaes (Officers).. Praças (Soldats)....	—	—	—	—	—	—	
			—	5	—	—	—	5		
		Policia (Police).....	{ Officiaes (Officers).. Praças (Soldats)....	—	—	—	—	—	—	
			—	19	—	—	—	19		
		Bombeiros (Pompier)...	{ Officiaes (Officers).. Praças (Soldats)....	—	—	—	—	—	—	
			—	—	—	—	—	—		
		Administração (Administration)	Publica (Publique).	{ Federal (Service de la Fédération) Estadual (Service des États). Municipal (Service du Municipio)	5 — 1	47 — 49	— — 1	— — 5	5 — 2	47 — 54
Particular (Privée).....	1			7	2	1	3	8		
Religiosas (Religieuses)....	—			1	—	—	—	1		
Profissões libe- raes (Profes- sions libérales)	Judiciarias (Judiciaires)...	—	2	—	—	—	2			
	Medicas (Médicales).....	—	6	—	7	—	13			
	Magisterio (Enseignement).....	—	3	—	8	—	11			
	Sciencias, letras e artes (Sciences, lettres et arts) ..	1	5	—	—	1	5			
	—	—	—	—	—	—	—			
Diversas..... (Divers)	Pessoas que vivem de suas rendas (Personnes vivant de leurs revenus). Serviço domestico (Travail domestique)..... Mal definidas (Mal déterminées). Profissão não declarada e sem profissão (Profession non déclarée et sans profession) ..	—	25	—	55	—	80			
		24	36	60	297	84	333			
		11	68	—	1	11	69			
TOTAL GERAL (Total générale)				6.218	217	6.290	4.092	12.508	4.309	
				7.207	4.519	6.391	4.789	13.598	9.308	

(*) Inclusive os estrangeiros que adoptaram a nacionalidade brasileira. (Y compris les étrangers qui ont adopté la nationalité

profissões, a nacionalidade, o sexo e a idade

les professions, la nationalité, le sexe et l'âge

ESTRANGEIROS (*) ETRANGERS						NACIONALIDADE IGNORADA NATIONALITE INCONNUE						TOTAL TOTAL					
M		F		T		M		F		T		M		F		T	
0 a 20	21 e +	0 a 20	21 e +	0 a 20	21 e +	0 a 20	21 e +	0 a 20	21 e +	0 a 20	21 e +	0 a 20	21 e +	0 a 20	21 e +	0 a 20	21 e +
annos ans		annos ans		annos ans		annos ans		annos ans		annos ans		annos ans		annos ans		annos ans	
13	223	1	6	14	229							636	3.160	21	155	657	3.315
	4				4							1	18			1	18
	6				6							128	412			128	412
	2				2							2	20			2	20
												2	3			2	3
	1				1							5	13			5	13
	27			1	27							20	167			20	167
	1			1	5							3	30			3	30
	2		1	2	7							2	13		1	2	14
	1				1							8	17		2	8	19
	15		10		25							10	53	18	177	28	230
	2			2	20							35	168			35	168
													7				7
	2				2							1	5			1	5
	2				2								3				3
	10				10							29	10				10
													88			29	88
												1	11		3	1	14
	3				3							1	4			1	4
	27		3	1	30							82	172		4	82	176
													4		1		5
													2				2
													5				5
													19				19
	2				2							5	49			5	49
	2				2							1	51	1	5	2	56
	1				1							1	8	2	1	3	9
													1				1
	1				1								2				2
													7				7
													3				3
													5				5
													19				19
													5				5
	1				1								7				7
													3				3
													8				8
													5				5
	1		4		5								26		59		85
	4	1	10	1	14							24	40	61	307	85	347
	4				4								11		1	11	73
51	17	57	142	108	159	5	1	5		10	1	6.274	235	6.352	4.234	12.626	4.469
71	386	59	176	130	562	5	1	5		10	1	7.283	4.906	6.455	4.965	13.738	9.871

brésiliense)

CONVENÇÃO CONVENTION	{	Sexo masculino Sexe masculin	} M
		Sexo feminino Sexe féminin	
	{	Total Total	} T

População do districto de Santa Cruz, segundo

Population du district de Santa Cruz, d'après

PROFISSÕES PROFESSIONS				BRAZILEIROS BRÉSILIENS							
				M		F		T			
				0 a 20	21 e +	0 a 20	21 e +	0 a 20	21 e +		
				anos ans		anos ans		anos ans			
Produção da matéria prima (<i>Production de la matière pre- mière</i>)....	{	Exploração do solo e sub-solo (<i>Exploitation du sol et du sous- sol</i>)	Exploração do solo (<i>Exploita- tion du sol</i>)... {	Agricultura, etc. (<i>Agriculture, etc.</i>)	135	526	20	40	155	566	
			{	Criação (<i>Élevage</i>). Caça e pesca (<i>Chasse et pêche</i>).	6 47	31 182	—	—	6 47	31 182	
Transformação e emprego da matéria prima (<i>Transformati- on et emploi de la matière pre- mière</i>)....	{	Indústrias... (<i>Industries</i>)	{	Segundo a natureza da matéria prima (<i>D'après la nature de la matière première</i>).	Extracção de matérias minerais. {	—	1	—	—	—	1
					{	Pedreiras (<i>Carrières</i>) Minas, salinas, etc. (<i>Mines, salines, etc.</i>)	—	—	—	—	—
Administração e profissões libe- raes (<i>Adminis- tration et pro- fessions libé- rales</i>).....	{	Força publica. (<i>Force publique</i>)	{	Armada (<i>Armée de mer</i>).	Officiaes (<i>Officiers</i>)	—	—	—	—	—	—
					{	Praças (<i>Soldats</i>)....	—	—	—	—	—
Diversas..... (<i>Divers</i>)	{	Profissões libe- raes (<i>Profes- sions libérales</i>)	{	Religiosas (<i>Religieuses</i>)....	Officiaes (<i>Officiers</i>)	—	—	—	—	—	—
					{	Praças (<i>Soldats</i>)....	—	—	—	—	—
TOTAL GERAL (Total général).	{	Profissão não declarada e sem profissão (<i>Profession non déclarée et sans profession</i>)..	{	Publica (<i>Publique</i>)	Federal (<i>Service de la Fédération</i>)	17	99	—	1	17	100
					{	Estadual (<i>Service des États</i>)	8	152	—	6	8
TOTAL GERAL (Total général).	{	Profissão não declarada e sem profissão (<i>Profession non déclarée et sans profession</i>)..	{	Particular (<i>Privée</i>).....	Religiosas (<i>Religieuses</i>)....	11	23	—	—	11	23
					{	Judiciarias (<i>Judiciaires</i>)... Medicas (<i>Médicales</i>). Magisterio (<i>Enseignement</i>). ... Ciencias, letras e artes (<i>Sciences, lettres et arts</i>)	5 3	8 12	1 4	8 33	6 4
TOTAL GERAL (Total général).	{	Profissão não declarada e sem profissão (<i>Profession non déclarée et sans profession</i>)..	{	Pessoas que vivem de suas rendas (<i>Personnes vivant de leurs revenus</i>)	Religiosas (<i>Religieuses</i>)....	1	24	—	6	1	30
					{	Seuico domestico (<i>Travail domestique</i>).....	64	52	140	161	204
TOTAL GERAL (Total général).	{	Profissão não declarada e sem profissão (<i>Profession non déclarée et sans profession</i>)..	{	Mal definidas (<i>Mal déterminées</i>).....	Religiosas (<i>Religieuses</i>)....	233	551	17	9	250	560
					{	Profissão não declarada e sem profissão (<i>Profession non déclarée et sans profession</i>)..	3.595	107	4.262	2.821	7.857
TOTAL GERAL (Total général).				4.452	3.500	4.492	3.203	8.945	6.703		

(*) Inclusive os estrangeiros que adoptaram a nacionalidade brasileira. (Y compris les étrangers qui ont adopté la nationalité

as profissões, a nacionalidade, o sexo e a idade

les professions, la nationalité, le sexe et l'âge

ESTRANGEIROS (*) ETRANGERS						NACIONALIDADE IGNORADA NATIONALITE INCONNUE						TOTAL TOTAL					
M		F		T		M		F		T		M		F		T	
0 a 20	21 e +	0 a 20	21 e +	0 a 20	20 e +	0 a 20	21 e +	0 a 20	21 e +	0 a 20	21 e +	0 a 20	21 e +	0 a 20	21 e +	0 a 20	21 e +
annos ans		annos ans		annos ans		annos ans		annos ans		annos ans		annos ans		annos ans		annos ans	
8	83	3	5	11	93							143	614	23	45	165	659
	1				1							6	32			6	32
												47	182			47	182
													1				1
												1				1	
3	8			3	8							14	26			14	26
	12				12							9	82			9	82
	9				9							15	54			15	54
1	1			1	1							3	4			3	4
													1				1
	5				5							17	42		1	17	43
2	35		11	2	46		1				1	35	92	46	120	81	212
	18				18							25	7			25	7
													121				121
													13				13
	2				2								6				6
													3			3	11
	8				8								11				12
	2				2								40				40
	17				17							26	152			26	152
													9		3	2	12
													2				2
4	137		4	4	141							148	700	3	9	151	709
	1				1								11				11
													35			2	35
												37	511			37	511
													1				1
													8				8
													13				13
	4				4							17	103		1	17	104
	5				5							8	157		6	8	163
	4				4							11	27			11	27
	1				1								1				1
	1				1								9				9
	3		1		4							5	31	1	9	6	40
													12	4	33	4	45
	2				2							3	9			3	9
	15				15							1	39		6	1	45
	8	1	2	1	10							64	60	141	163	205	223
9	114	1	2	10	116							242	665	18	11	260	676
26	9	50	179	76	188	2	16	1	16	3	32	3.623	132	4.313	3.016	7.936	3.148
53	510	55	204	108	714	2	17	1	16	3	33	4.507	4.027	4.549	3.423	9.056	7.450

résilienne).

CONVENÇÃO CONVENTION	Sexo masculino Sexe masculin	}	M
			Sexo feminino Sexe féminin
	Total		T
	Total		T

População da ilha de Paquetá, segundo as
Population de l'île de Paquetá d'après le

PROFISSÕES PROFESSIONS			BRAZILEIROS BRÉSILIENS							
			M		F		T			
			0 a 20	21 e +	0 a 20	21 e +	0 a 20	21 e +		
			anos ans		anos ans		anos ans			
Produção da matéria prima (<i>Production de la matière pre- mière</i>)....	Exploração do solo e sub-solo (<i>Exploitation du sol et du sous- sol</i>)..	Exploração do solo (<i>Exploita- tion du sol</i>)..	Agricultura, etc. (<i>Agriculture, etc.</i>) . .	2	12	—	—	2	12	
		Criação (<i>Élevage</i>) Caça e pesca (<i>Chasse et pêche</i>) . .	5	32	—	—	5	32	—	
Transformação e emprego da matéria prima (<i>Transformati- on et emploi de la matière pre- mière</i>)....	Indústrias... (<i>Industries</i>)	Segundo a natureza da matéria prima (<i>D'après la nature de la matière première</i>)..	Textis (<i>Textiles</i>)..	—	—	—	—	—	—	
			Couros, pelles, etc. (<i>Cuirs, peaux, etc.</i>).....	—	—	—	—	—	—	
		Madeiras (<i>Bois</i>) . .	1	9	—	—	1	9	—	
		Metallurgia (<i>Métallurgie</i>) . .	—	11	—	—	—	11	—	
		Cerâmica (<i>Céramique</i>)... .	—	—	—	—	—	—	—	
		Segundo a apli- cação da matéria prima (<i>D'après l'ap- plication de la matière pre- mière</i>)....	Productos químicos e analogos (<i>Pro- duits chimiques et produits analogues</i>)	—	—	—	—	—	—	—
			Alimentação (<i>Alimentation</i>)	4	7	—	—	4	7	—
			Vestuario e tocador (<i>Habillement et toilette</i>) . .	—	7	13	43	13	50	—
			Mobiliário (<i>Ameublement</i>).....	—	—	—	—	—	—	—
		Edificação (<i>Bâtiment</i>).....	1	27	—	—	1	27	—	
Apparelhos de transportes (<i>Appareils de transports</i>).....	—	—	—	—	—	—	—			
Produção e transmissão de forças phy- sicas (<i>Production et transmission de forces physiques</i>)	1	6	—	—	1	6	—			
Relat. ás sciencias, letras e artes. In- dústrias de luxo (<i>Relat. aux sciences, lettres et arts. Industries de luxe</i>) . .	1	2	—	—	1	2	—			
Outras (<i>Autres</i>) . .	—	10	—	—	—	10	—			
Transportes... (<i>Transports</i>)	Marítimos e fluviaes (<i>Maritimes et par fleuves</i>) . .	—	10	—	—	—	10	—		
		Terrestres e aereos (<i>Terrestres et aériens</i>)	10	65	—	—	10	65	—	
		Correios, telegraphos e telephones (<i>Postes, télégraphes et téléphones</i>) . .	2	14	—	—	2	14	—	
Comercio... (<i>Commerce</i>)	Bancos, cambio, seguro, commissões, etc. (<i>Banques, change, assurance, commissions, etc.</i>)	—	2	6	—	—	2	6		
		Comercio propriamente dito (<i>Commerce proprement dit</i>)	1	8	—	—	1	8		
		Outras especies de commercio (<i>Commerces divers</i>)	1	45	1	—	10	45		
Administração e profissões libe- raes (<i>Adminis- tration et profes- sions libé- rales</i>).....	Força publica. (<i>Force publique</i>)	Exercito (<i>Armée de terre</i>)	Officiaes (<i>Officiers</i>) . .	—	1	—	—	—	1	
			Praças (<i>Soldats</i>)....	—	6	—	—	—	6	
		Armada (<i>Armée de mer</i>) . .	Officiaes (<i>Officiers</i>) . .	—	8	—	—	—	8	
			Praças (<i>Soldats</i>)....	—	9	—	—	—	9	
		Policia (<i>Police</i>).....	Officiaes (<i>Officiers</i>) . .	—	1	—	—	—	1	
			Praças (<i>Soldats</i>)....	—	—	—	—	—	—	
Bombeiros (<i>Pompiers</i>)	Officiaes (<i>Officiers</i>) . .	—	—	—	—	—	—			
Praças (<i>Soldats</i>)....	—	1	—	—	—	1	—			
Administração (<i>Adminis- tration</i>) . .	Publica (<i>Publique</i>)	Federal (<i>Service de la Fédération</i>)	1	59	—	2	1	61		
		Estadual (<i>Service des États</i>)..	—	—	—	—	—	—		
		Municipal (<i>Service du Muncipe</i>)	—	21	—	—	—	21		
		Particular (<i>Privée</i>).....	1	8	1	1	2	9		
Profissões libe- raes (<i>Profes- sions libérales</i>)	Religiosas (<i>Religieuses</i>)....	Judiciarias (<i>Judiciaires</i>)... .	—	2	—	—	—	2		
		Medicas (<i>Médicales</i>)... .	—	13	—	—	—	13		
		Magisterio (<i>Enseignement</i>).....	1	12	—	1	1	13		
		Sciencias, letras e artes (<i>Sciences, lettres et arts</i>) . .	—	4	4	21	4	25		
Diversas..... (<i>Divers</i>)	Pessoas que vivem de suas rendas (<i>Personnes vivant de leurs revenus</i>)	—	3	19	1	—	4	19		
		Serviço domestico (<i>Travail domestique</i>).....	—	16	—	15	—	31		
		Mal definidas (<i>Mal déterminées</i>).....	18	16	98	162	116	178		
		Profissão não declarada e sem profissão (<i>Profession non déclarée et sans profession</i>)..	34	61	1	1	35	62		
			539	33	701	460	1.240	493		
TOTAL GERAL (<i>Total général</i>) . .			637	555	820	706	1.457	1.261		

(* Inclusive os estrangeiros que adoptaram a nacionalidade brasileira. (Y compris les étrangers qui ont adopté la nationalité

profissões, a nacionalidade, o sexo e a idade

professions, la nationalité, le sexe et l'âge

ESTRANGEIROS (*) ÉTRANGERS						NACIONALIDADE IGNORADA NATIONALITÉ INCONNUE						TOTAL TOTAL					
M		F		T		M		F		T		M		F		T	
0 a 20	21 e +	0 a 20	21 e +	0 a 20	21 e +	0 a 20	21 e +	0 a 20	21 e +	0 a 20	21 e +	0 a 20	21 e +	0 a 20	21 e +	0 a 20	21 e +
annos ans		annos ans		annos ans		annos ans		annos ans		annos ans		annos ans		annos ans		annos ans	
1	5			1	5							3	17			3	17
	1				1							5	33			5	33
	3				3							1	12			1	12
	1				1							1	12			1	12
	2				2	1				1		4	10			4	10
	5		3		8							12	13	46	13	58	
	2				2							1	29			1	29
												1	6			1	6
												1	2			1	2
												10	10			10	10
	12				12							10	77			10	77
	5				5							2	19			2	19
												2	6			2	6
	1				1							1	9			1	9
2	36		1	2	37							11	81	1	1	12	82
	4				4							1	8			1	8
													1				1
													6				6
													8				8
													9				9
													1				1
													1				1
	2				2							1	61		2	1	63
	1				1							1	1			1	1
													21				21
												1	8	1	1	2	9
													2				2
													13				13
												1	12		1	1	13
			2		2								4	4	23	4	27
	2				2							3	21	1		4	21
	5				7								21		17		38
1	3	4	13	5	16							19	19	102	175	121	194
	10				10							34	71	1	1	35	72
14	3	4	47	18	50							553	36	705	507	1.255	543
18	103	8	68	26	171		1			1		655	659	828	774	1.483	1.433

brésilienne).

CONVENÇÃO CONVENTION	{ Sexo masculino Sexe masculin } M { Sexo feminino Sexe féminin } F	}

População da ilha do Governador, segundo as
Population de l'île de Governador, d'après

PROFISSÕES PROFESSIONS			BRAZILEIROS BRÉSILIENS									
			M		F		T					
			0 a 20	21 e +	0 a 20	21 e +	0 a 20	21 e +				
			anos ans		anos ans		anos ans					
Produção da materia prima (<i>Production de la matière pre- mière</i>)....	Exploração do solo e sub-solo (<i>Exploitation du sol et du sous- sol</i>)....	Exploração do solo (Exploration du sol)....	{ Agricultura, etc. (<i>Agriculture, etc.</i>)..	44	71	1	1	45	72			
			{ Criação (<i>Élevage</i>)....	99	387	—	—	99	387			
			{ Caça e pesca (<i>Chasse et pêche</i>)..	1	2	—	—	1	2			
			Extracção de materias minerais. (Extraction de matières minerales)....	{ Pedreiras (<i>Carrières</i>) Minas, salinas, etc. (<i>Mines, salines, etc.</i>)	1	2	—	—	1	2		
		Transformação e emprego da materia prima (<i>Transformation et emploi de la matière pre- mière</i>)....	Industrias... (<i>Industries</i>)	Segundo a natureza da materia prima (<i>D'après la nature de la matière première</i>)....	{ Textis (<i>Textiles</i>)....	—	1	—	—	—	1	
					{ Couros, peles, etc. (<i>Cuirs, peaux, etc.</i>)....	—	1	—	—	—	1	
					{ Madeiras (<i>Bois</i>)..	2	33	—	—	2	33	
					{ Metallurgia (<i>Métallurgie</i>)..	11	33	—	—	11	23	
					{ Ceramica (<i>Céramique</i>)....	—	1	—	—	—	1	
					{ Productos chimicos e analogos (<i>Pro- duits chimiques et produits analogues</i>)	1	1	—	—	1	1	
{ Alimentação (<i>Alimentation</i>)..	7				11	—	2	7	13			
{ Vestuario e toucador (<i>Habillement et toilette</i>)..	7				12	27	38	34	50			
{ Mobiliario (<i>Ameublement</i>)....	—				2	—	—	—	2			
{ Edificação (<i>Bâtiment</i>)....	13				53	—	—	13	53			
Administração e profissões libe- raes (<i>Adminis- tration et pro- fessions libé- rales</i>).....	Força publica. (<i>Force publique</i>)	Segundo a ap- plicação da materia prima (<i>D'après l'ap- plication de la matière pre- mière</i>)....	{ Apparehos de transportes (<i>Appareils de transports</i>)....	—	1	—	—	—	1			
			{ Produção e transmissão de forças phy- sicas (<i>Production et transmission de forces physiques</i>)..	—	9	—	—	—	9			
			{ Relat. as sciencias, letras e artes. In- dustrias de luxo (<i>Relat. aux sciences, lettres et arts. Industries de luxe</i>)	—	10	—	2	—	12			
			Outras (<i>Autres</i>)	—	—	—	—	—	—			
			Transportes... (<i>Transports</i>)		{ Maritimos e fluviaes (<i>Maritimes et par fleuves</i>)..	8	137	—	—	8	137	
					{ Terrestres e aeréos (<i>Terrestres et aériens</i>)..	5	27	—	—	5	27	
			Commercio... (<i>Commerce</i>)		{ Correios, telegraphos e telephones (<i>Postes, télégraphes et téléphones</i>)	—	15	—	6	—	21	
					{ Bancos, cambio, seguro, commissões, etc. (<i>Banques change, assurance, commissions, etc.</i>)	—	7	—	—	—	7	
			Administração e profissões libe- raes (<i>Adminis- tration et pro- fessions libé- rales</i>).....	Força publica. (<i>Force publique</i>)	Commercio propriamente dito (<i>Commerce proprement dit</i>) Outras especies de commercio (<i>Commerces divers</i>)	{ Comercio propriamente dito (<i>Commerce proprement dit</i>)	29	68	—	—	29	68
						{ Outras especies de commercio (<i>Commerces divers</i>)	—	7	—	—	—	7
Exercito (<i>Armée de terre</i>)	{ Officiaes (<i>Officiers</i>)..	—				5	—	—	—	5		
	{ Praças (<i>Soldats</i>)....	2				18	—	—	2	18		
Armada (<i>Armée de mer</i>)	{ Officiaes (<i>Officiers</i>)..	—				3	—	—	—	3		
	{ Praças (<i>Soldats</i>)..	25				46	—	—	25	46		
Policia (<i>Police</i>)....	{ Officiaes (<i>Officiers</i>)..	—				3	—	—	—	3		
	{ Praças (<i>Soldats</i>)....	—				26	—	—	—	26		
Bombeiros (<i>Pompiers</i>)...)	{ Officiaes (<i>Officiers</i>)..	—				—	—	—	—	—		
	{ Praças (<i>Soldats</i>)....	—				1	—	—	—	1		
Administração (<i>Administration</i>)	Publica (<i>Publique</i>)	{ Federal (<i>Service de la Fédération</i>)	10	100	1	—	11	100				
		{ Estadual (<i>Service des États</i>)	10	94	—	—	10	97				
		{ Municipal (<i>Service du Muncipe</i>)	—	—	—	3	—	3				
Profissoes libe- raes (<i>Profes- sions libérales</i>)	Particular (<i>Privée</i>)....	{ Religiosas (<i>Religieuses</i>)....	—	—	—	—	—	—				
		{ Judicarias (<i>Judiciaires</i>)....	—	9	—	—	—	9				
		{ Medicas (<i>Médicales</i>)..	—	22	—	4	—	26				
		{ Magisterio (<i>Enseignement</i>)..	—	9	2	23	2	32				
		{ Sciencias, letras e artes (<i>Sciences, lettres et arts</i>)	—	3	5	—	5	8				
Diversas... (<i>Divers</i>)	Pessoas que vivem de suas rendas (<i>Personnes vivant de leurs revenus</i>)	{ Serviço domestico (<i>Travail domestique</i>)....	—	15	—	—	—	15				
		{ Mal definidas (<i>Mal déterminées</i>)	24	30	65	110	89	140				
		{ Profissão não declarada e sem profissão (<i>Profession non déclarée et sans profession</i>)..	117	403	9	6	126	409				
TOTAL GERAL (<i>Total général</i>)..			1 961	74	1 961	1.347	3.922	1.421				
			2.391	1.766	2.071	1.550	4.462	3.310				

(* Inclusive os estrangeiros que adoptaram a nacionalidade brasileira. (Y compris les étrangers qui ont adopté la nationalité

profissões, a nacionalidade, o sexo e a idade

les professions, la nationalité, le sexe et l'âge

ESTRANGEIROS (*) ETRANGERS						NACIONALIDADE IGNORADA NATIONALITE INCONNUE						TOTAL TOTAL					
M		F		T		M		F		T		M		F		T	
0 a 20	21 e +	0 a 20	21 e +	0 a 20	21 e +	0 a 20	21 e +	0 a 20	21 e +	0 a 20	21 e +	0 a 20	21 e +	0 a 20	21 e +	0 a 20	21 e +
annos ans		annos ans		annos ans		annos ans		annos ans		annos ans		annos ans		annos ans		annos ans	
6	134			6	134					50	205	1	1	51	206		
1	14			1	14					100	401			100	401		
	6				6					1	8			1	8		
										1	2			1	2		
											1				1		
											1				1		
	24				24					2	57			2	57		
	11				11					11	34			11	34		
	2				2						3				3		
										1	1			1	1		
1	6			1	6					8	17		2	8	19		
	26		22		48					7	38	27	60	34	98		
	1				1						3				3		
	19				19					13	72			13	72		
	2				2						3				3		
	3				3						12				12		
	2				2						12		2		14		
	4				4						4				4		
	29				29					8	166			8	166		
	19				19					5	49			5	46		
											15		6		21		
	3				3						10				10		
4	65		3	4	68					33	133		3	33	136		
	3				3						10				10		
											5				5		
										2	18			2	18		
											3				3		
										25	46			25	46		
											3				3		
											26				26		
											1				1		
	5				5					10	105	1		11	105		
	2				2					10	96		3	10	99		
	4				4					14	23			14	23		
	1				1						1				1		
	1				1						10				10		
	4				4						26		4		30		
	4		2		2						9	2	25	2	34		
	4				4						12	5		5	12		
	4				4						19		10		29		
	16		8		24					24	46	65	118	89	164		
11	281		1	11	282					128	684	9	7	137	691		
18	16	34	182	52	198					1 979	90	1.995	1.529	3.974	1.619		
41	712	34	220	75	932					2.432	2.478	2.105	1.770	4.537	4.248		

(Silienne.)

CONVENÇÃO CONVENTION	Sexo masculino Sexe masculin	}	M	
			Sexo feminino Sexe féminin	F
	Total		}	T
	Total			T

População de outras ilhas, segundo as pro
Population des autres îles, d'après les pro

PROFISSÕES PROFESSIONS		BRAZILEIROS BRÉSILIENS											
		M		F		T							
		0 a 20	21 e +	0 a 20	21 e +	0 a 20	21 e +						
		annos ans		annos ans		annos ans							
Produção da matéria prima (Production de la matière pre- mière)....	Exploração do solo e sub-solo (Exploitation du sol et du sous- sol).	Exploração do solo (Exploita- tion du sol) ..	Agricultura, etc. (Agriculture, etc.) Criação (Élevage).... Caça e pesca (Chasse et pêche)	—	1	—	—	—	1	—			
		Extracção de matérias minerais. (Extraction de matières minérales)	Pedreiras (Carrières) Minas, salinas, etc. (Mines, salines, etc.)	—	—	—	—	—	—	—	—		
Transformação e emprego da matéria prima (Transforma- tion et emploi de la matière pre- mière)....	Indústrias... (Industries)	Segundo a natureza da matéria prima (D'après la nature de la matière première).	Textis (Textiles).....	—	—	—	—	—	—	—			
			Couros, pelles, etc. (Curs, peaux, etc.)....	—	—	—	—	—	—	—	—		
			Madeiras (Bois) ..	3	3	—	—	3	3	—	—		
			Metallurgia (Métallurgie)	5	—	—	—	5	—	—	—		
			Cerâmica (Céramique)...	—	—	—	—	—	—	—	—		
		Segundo a ap- plicação da matéria prima (D'après l'ap- plication de la matière pre- mière)....	Productos químicos e análogos (Pro- duits chimiques et produits analogues)	—	—	—	—	—	—	—	—		
			Alimentação (Alimentation)	—	—	—	—	—	—	—	—		
			Vestuário e tocador (Habillement et toilette)	—	—	7	13	7	13	—	—		
			Mobiliário (Ameublement)....	—	—	—	—	—	—	—	—		
			Edificação (Bâtiment).....	—	1	—	—	—	—	—	1		
Outras (Autres).	Apparelhos de transportes (Appareils de transports).....	—	—	—	—	—	—	—	—				
	Produção e transmissão de forças phy- sicas (Production et transmission de forces physiques) ..	2	1	—	—	2	1	—	—				
	Relat. ás sciencias, letras e artes. In- dústrias de luxo (Relat. aux sciences, lettres et arts. Industries de luxe).	—	—	—	—	—	—	—	—				
Transportes... (Transports)	Marítimos e fluviais (Maritimes et par fleuves)	4	19	—	—	4	19	—	—				
	Terrestres e aéreos (Terrestres et aériens).	1	—	—	—	1	—	—	—				
	Correios, telegraphos e telefones (Postes, télégraphes et téléphones).	—	—	—	—	—	—	—	—				
Comercio... (Commerce)	Bancos, cambio, seguro, comissões, etc. (Banques, change, assurance, commissions, etc.) ..	—	—	—	—	—	—	—	—				
	Comercio propriamente dito (Commerce proprement dit)	—	—	—	—	—	—	—	—				
	Outras especies de commercio (Commerces divers).	—	—	—	—	—	—	—	—				
Administração e profissões libe- raes (Adminis- tration et pro- fessions libé- rales).....	Força publica. (Force publique)	Exercito (Armée de terre)	Officiaes (Officiers) ..	1	87	—	—	1	87				
			Praças (Soldats)....	3	54	—	—	3	54				
		Armada (Armée de mer).	Officiaes (Officiers).	—	2	—	—	—	2				
			Praças (Soldats)....	—	12	—	—	—	12				
		Polícia (Police).....	Officiaes (Officiers).	—	—	—	—	—	—				
Praças (Soldats)....	—	3	—	—	—	3	—						
Bombeiros (Pompers)...	Officiaes (Officiers) ..	—	—	—	—	—	—						
	Praças (Soldats)....	—	—	—	—	—	—						
Administração (Administration)	Publica (Publique)	Federal (Service de la Fédération)	—	2	—	—	—	2					
		Estadual (Service des États).	—	—	—	—	—	—					
Particular (Privée).....	Municipal (Service du Municipè)	1	16	—	—	1	16						
	—	—	2	—	—	—	2						
Profissões libe- raes (Profes- sions libérales)	Religiosas (Religieuses)....	—	—	—	—	—	—						
	Judiciarias (Judiciaires) ..	—	—	—	—	—	—						
	Médicas (Médicales) ..	1	—	—	—	1	—						
	Magisterio (Enseignement).....	—	—	—	—	—	—						
Sciencias, letras e artes (Sciences, lettres et arts)	—	1	—	—	—	1	—						
Diversas..... (Divers)	Pessoas que vivem de suas rendas (Personnes vivant de leurs revenus).	Serviço domestico (Travail domestique).....	—	—	—	—	—	—	—				
		Mal definidas (Mal déterminées).	1	2	2	7	3	9					
		Profissão não declarada e sem profissão (Profession non déclarée et sans profession)....	3	16	—	—	3	16					
		—	—	—	—	—	—	—					
TOTAL GERAL (Total général).	..	285	74	291	196	576	270	315	320	300	218	615	538

(* Inclusive os estrangeiros que adoptaram a nacionalidade brasileira. (Y compris les étrangers qui ont adopté la nationalité

Profissões, a nacionalidade, o sexo e a idade

Professions, la nationalité, le sexe et l'âge

ESTRANGEIROS (*) ETRANGERS						NACIONALIDADE IGNORADA NATIONALITE INCONNUE						TOTAL TOTAL					
M		F		T		M		F		T		M		F		T	
0 a 23	21 e +	0 a 20	21 e +	0 a 20	21 e +	0 a 20	21 e +	0 a 20	21 e +	0 a 20	21 e +	0 a 20	21 e +	0 a 20	21 e +	0 a 20	21 e +
anos ans		anos ans		anos ans		anos ans		anos ans		anos ans		anos ans		anos ans		anos ans	
	1				1								2				2
	9				9							5	33			5	33
												3	3			3	3
												5			5		
	1	1	1	1	2							1	8	14	8	15	
												1				1	
												2	1		2	1	
														1		1	
	2				2							4	21		4	21	
												1			1		
	1				1								1			1	
	1				1								1			1	
	1				1							1	88		1	88	
	1				1							3	55		3	55	
													2			2	
													12			12	
													3			3	
												2				2	
	26				26							1	42		1	42	
	3				3							3	2		3	2	
												1			1		
													1			1	
													1			1	
		1	1	1	1							1	2	3	8	4	10
	103				103							3	119		3	119	
	1	1	4	19	5	20						286	75	295	215	581	290
4	147	6	22	10	169							319	467	306	240	625	707

CONVENÇÃO CONVENTION	Sexo masculino Sexe masculin	} M
	Total Total	} T

População total do districto das Ilhas, segundo

Population totale du district des Iles, d'après

PROFISSÕES PROFESSIONS			BRAZILEIROS BRÉSILIENS					
			M		F		T	
			0 a 20 ans	21 e +	0 a 20 ans	21 e +	0 a 20 ans	21 e +
Produção da matéria prima (<i>Production de la matière pre- mière</i>)....	Exploração do solo e sub-solo (<i>Exploitation du sol et du sous- sol</i>)....	Exploração do solo (Agricultura, etc. (<i>Agriculture, etc.</i>))	46	84	1	1	47	85
		Caça e pesca (<i>Chasse et pêche</i>)....	109	443	—	—	109	443
Transformação e emprego da matéria prima (<i>Transformation et emploi de la matière pre- mière</i>)....	Indústrias... (<i>Industries</i>)	Extracção de matérias minerais. (Pedreiras (<i>Carrières</i>))	1	2	—	—	1	2
		Minas, salinas, etc. (<i>Mines, salines, etc.</i>)	1	2	—	—	1	2
		Segundo a natureza da matéria prima (<i>D'après la nature de la matière première</i>)....	—	1	—	—	—	1
		Textis (<i>Textiles</i>)....	—	1	—	—	—	1
		Couros, pelles, etc. (<i>Cours, peaux, etc.</i>)....	6	45	—	—	6	45
		Madeiras (<i>Bois</i>)....	16	34	—	—	16	34
		Metallurgia (<i>Métallurgie</i>)	—	1	—	—	—	1
		Cerâmica (<i>Céramique</i>)....	—	—	—	—	—	—
		Productos químicos e analogos (<i>Produits chimiques et produits analogues</i>)	1	1	—	—	1	1
		Alimentação (<i>Alimentation</i>)	11	18	—	2	11	20
		Vestuario e tocador (<i>Habillement et toilette</i>)....	—	19	47	94	54	113
		Mobiliário (<i>Ameublement</i>)....	—	2	—	—	—	2
Edificação (<i>Bâtiment</i>)....	14	81	—	—	14	81		
Apparelhos de transportes (<i>Appareils de transports</i>)....	—	1	—	—	—	1		
Produção e transmissão de forças físicas (<i>Production et transmission de forces physiques</i>)....	3	16	—	—	3	16		
Relat. ás sciencias, letras e artes. Indústrias de luxo (<i>Relat. aux sciences, lettres et arts. Industries de luxe</i>)....	1	12	—	2	1	14		
Outras (<i>Autres</i>)	—	10	—	1	—	11		
Transportes... (<i>Transports</i>)		Marítimos e fluviaes (<i>Maritimes et par fleuves</i>)	22	221	—	—	22	221
		Terrestres e aéreos (<i>Terrestres et aériens</i>)	8	41	—	—	8	41
		Correios, telegraphos e telephones (<i>Postes, télégraphes et téléphones</i>)	2	21	—	6	2	27
Commercio... (<i>Commerce</i>)		Bancos, cambio, seguro, comissões, etc. (<i>Banques, change, assurance, commissions, etc.</i>)	1	15	—	—	1	15
		Commercio propriamente dito (<i>Commerce proprement dit</i>)	38	113	1	—	39	113
		Outras especies de commercio (<i>Commerces divers</i>)	1	11	—	—	1	11
Administração e profissões libe- raes (<i>Adminis- tration et profes- sions libérales</i>).....	Força publica. (<i>Force publique</i>)	Exercito (<i>Armée de terre</i>)	1	93	—	—	1	93
		Officiaes (<i>Officiers</i>)....	5	78	—	—	5	78
		Praças (<i>Soldats</i>)....	—	13	—	—	—	13
		Armada (<i>Armée de mer</i>)	25	67	—	—	25	67
		Officiaes (<i>Officiers</i>)....	—	4	—	—	—	4
		Praças (<i>Soldats</i>)....	—	29	—	—	—	29
Bombeiros (<i>Pompiers</i>)....	—	—	—	—	—	—		
Officiaes (<i>Officiers</i>)....	—	2	—	—	—	2		
Administração (<i>Administration</i>)	Publica (<i>Publique</i>)	Federal (<i>Service de la Fédération</i>)	11	161	1	2	12	163
		Estadual (<i>Service des États</i>)	—	—	—	—	—	—
		Municipal (<i>Service du Muncipe</i>)	11	131	—	3	11	134
		Particular (<i>Privée</i>)....	15	29	1	1	16	30
		Religiosas (<i>Religieuses</i>)....	—	2	—	—	—	2
Profissões libe- raes (<i>Profes- sions libérales</i>)		Judiciarias (<i>Judiciaires</i>)....	—	22	—	—	—	22
		Medicas (<i>Médicales</i>)..	2	34	—	5	2	39
		Magisterio (<i>Enseignement</i>)....	—	13	6	45	6	58
		Sciencias, letras e artes (<i>Sciences, lettres et arts</i>)	3	28	6	—	9	28
		Pessoas que vivem de suas rendas (<i>Personnes vivant de leurs revenus</i>)	—	31	—	23	—	54
Diversas..... (<i>Lvers</i>)		Serviço domestico (<i>Travail domestique</i>)....	43	48	165	279	208	327
		Mal definidas (<i>Mal déterminées</i>)	154	480	10	7	164	487
		Profissão não declarada e sem profissão (<i>Profession non déclarée et sans profession</i>)..	2.785	181	2.953	2.003	5.738	2.184
TOTAL GERAL (Total général)			3.343	2.641	3.191	2.474	6.534	5.115

(*) Inclusive os estrangeiros que adoptaram a nacionalidade brasileira. (Y compris les étrangers qui ont adopté la nationalité

as profissões, a nacionalidade, o sexo e a idade

les professions, la nationalité, le sexe et l'âge

ESTRANGEIROS (*) ETRANGERS						NACIONALIDADE IGNORADA NATIONALITE INCONNUE						TOTAL TOTAL					
M		F		T		M		F		T		M		F		T	
0 a 20	21 e +	0 a 20	21 e +	0 a 20	21 e +	0 a 20	21 e +	0 a 20	21 e +	0 a 20	21 e +	0 a 20	21 e +	0 a 20	21 e +	0 a 20	21 e +
annos ans		annos ans		annos ans		annos ans		annos ans		annos ans		annos ans		annos ans		annos ans	
7	140			7	140					53	224	1	1	54	225		
1	1			1	1					110	1			110	1		
	24				24					1	8			1	8		
	6				6						2			1	2		
											1				1		
											1				1		
											6				6		
	27				27					16	72			16	72		
	12				12						46				46		
	2				2						3				3		
										1	1			1	1		
1	8			1	8					12	27		2	12	29		
							1			7	51	48	120	55	171		
	32	1	26	1	58					14	3			14	3		
	1				21						102				102		
	2				2						3				3		
	3				3					3	19			3	19		
	2				2					1	14		2	1	16		
	4				4						14		1		15		
	43				43					22	264			22	264		
	24				24					8	65			8	65		
										2	21		6	2	27		
	4				4					1	19			1	19		
6	102		4	6	106					44	215	1	4	45	219		
	8				8					1	19			1	19		
	1				1					1	94			1	94		
	1				1					5	79			5	79		
											13				13		
										25	67			25	67		
											4				4		
											29				29		
											2				2		
	7				7					11	168	1	2	12	170		
	1				1						1				1		
	28				28					11	159		3	11	162		
	4			3	4					18	33	1	1	19	34		
	1				1						3				3		
	1				1						23				23		
	4				4					2	38				43		
			4		4						13	6	49	6	62		
	6				6					3	34	6		9	34		
	9		5		14						40		28		68		
1	19	5	22	6	41					44	67	170	301	214	368		
11	394		1	11	395					165	874	10	8	175	882		
33	20	42	248	75	268					2 818	201	2.995	2.251	5.813	2.452		
63	962	48	310	111	1.272		1			1	3.406	3.604	3.239	2.784	6.645	6.388	

CONVENÇÃO CONVENTION	Sexo masculino Sexe masculin	M
	Sexo feminino Sexe féminin	
	Total Total	T

População do districto de Copacabana, segundo
Population du district de Copacabana, d'après

PROFISSÕES PROFESSIONS		BRAZILEIROS BRESILIENS						
		M		F		T		
		0 a 20	21 e +	0 a 20	21 e +	0 a 20	21 e +	
		anos ans		anos ans		anos ans		
Produção da matéria prima (Production de la matière pre- mière)....	Exploração do solo e sub-solo (Exploitation du sol et du sous- sol).	Exploração do solo (Exploitation du sol)...	9	66	—	4	9	70
		Agricultura, etc. (Agriculture, etc.)	—	5	—	—	—	5
		Criação (Élevage)....	3	41	—	—	3	41
		Caça e pesca (Chasse et pêche).	—	10	—	—	—	10
		Extracção de matérias minerais. (Extraction de matières minérales)	—	2	—	—	—	2
		Pedreiras (Carrières)	—	3	—	—	—	3
		Minas, salinas, etc. (Mines, salines, etc.)	—	—	2	—	—	2
		Segundo a natureza da matéria prima (D'après la nature de la matière première).	1	1	—	—	1	1
		Couros, peles, etc. (Cours, peaux, etc.)....	14	39	—	—	14	39
		Madeiras (Bois).	33	41	—	—	33	41
Metallurgia (Métallurgie).	1	1	—	—	1	1		
Cerâmica (Céramique)...	—	—	—	—	—	—		
Transformação e emprego da matéria prima (Transformati- on et emploi de la matière pre- mière)....	Indústrias... (Industries)	Productos químicos e analogos (Produits chimiques et produits analogues)	1	1	—	—	1	1
		Alimentação (Alimentation)	13	47	—	—	13	47
		Vestuário e tocador (Habillement et toilette)...	11	53	72	271	83	324
		Mobiliário (Ameublement)....	—	3	—	—	—	3
		Edificação (Bâtiment)....	120	406	—	—	120	406
		Apparelhos de transportes (Appareils de transports)....	—	—	—	—	—	—
		Produção e transmissão de forças físicas (Production et transmission de forces physiques)...	7	21	—	—	7	21
		Relat. ás sciencias, letras e artes. Indústrias de luxo (Relat. aux sciences, lettres et arts. Industries de luxe).	2	7	—	—	2	7
		Outras (Autres).	—	53	—	2	—	55
		Transportes.... (Transports)	Marítimos e fluviais (Maritimes et par fleuves).	15	87	—	—	15
Terrestres e aéreos (Terrestres et aériens).	28		137	—	—	28	137	
Correios, telegraphos e telefones (Postes, télégraphes et téléphones).	5		15	16	4	21	19	
Commercio... (Commerce)	Bancos, cambio, seguro, comissões, etc. (Banques, change, assurance, commissions, etc.)	8	67	—	2	8	69	
	Commercio propriamente dito (Commerce proprement dit)	89	378	2	10	91	388	
	Outras especies de commercio (Commerces divers)...	3	59	—	2	3	61	
Administração e profissões libe- raes (Adminis- tration et pro- fessions libé- rales).....	Força publica. (Force publique)	Exercito (Armée de terre)	1	44	—	—	1	44
		Praças (Soldats)....	11	192	—	—	11	192
		Ármadia (Armée de mer).	—	79	—	—	—	79
		Praças (Soldats)....	12	46	—	—	12	46
		Polícia (Police)....	—	—	—	—	—	—
		Praças (Soldats)....	—	5	—	—	—	5
Administração (Administration)	Pública (Publique).	Federal (Service de la Fédération)	15	277	2	8	17	285
		Estadual (Service des États).	—	4	—	—	—	4
		Municipal (Service du Município)	11	70	—	5	11	75
		Particular (Privée)....	44	84	2	5	46	89
		Religiosas (Religieuses)....	—	5	—	—	—	5
		Judiciarias (Judiciaires)...	2	192	—	—	2	192
Profissões libe- raes (Profes- sions libérales)	Medicas (Médicales)...	9	214	—	19	9	233	
	Magisterio (Enseignement)....	4	25	17	153	21	178	
	Ciencias, letras e artes (Sciences, lettres et arts) ...	3	186	9	16	12	202	
	Pessoas que vivem de suas rendas (Personnes vivant de leurs revenus).	—	68	1	81	1	149	
	Serviço domestico (Travail domestique).....	148	182	850	1.449	998	1.631	
Diversas (Divers)	Mal definidas (Mal déterminées).	92	268	3	10	95	278	
	Profissão não declarada e sem profissão (Profession non déclarée et sans profession)...	3.256	187	3.812	3.321	7.068	3.508	
	TOTAL GERAL (Total général).	3.975	3.698	4.786	5.364	8.761	9.062	

(* Inclusive os estrangeiros que adoptaram a nacionalidade brasileira. (Y compris les étrangers qui ont adopté la nationalité

as profissões, a nacionalidade, o sexo e a idade
 les professions, la nationalité, le sexe et l'âge

ESTRANGEIROS (*) ÉTRANGERS						NACIONALIDADE IGNORADA NATIONALITE INCONNUE						TOTAL TOTAL					
M		F		T		M		F		T		M		F		T	
0 a 20	21 e +	0 a 20	21 e +	0 a 20	21 e +	0 a 20	21 e +	0 a 20	21 e +	0 a 20	21 e +	0 a 20	21 e +	0 a 20	21 e +	0 a 20	21 e +
annos ans		annos ans		annos ans		annos ans		annos ans		annos ans		annos ans		annos ans		annos ans	
8	172	1	5	9	177	—	—	—	—	—	—	17	238	1	9	18	247
—	3	—	—	—	3	—	—	—	—	—	—	—	8	—	—	—	8
—	4	—	—	—	4	1	1	—	—	1	1	4	46	—	—	4	46
—	20	—	—	—	20	—	—	—	—	—	—	—	30	—	—	—	30
—	—	—	—	—	—	1	—	—	—	1	—	1	2	—	—	1	2
—	5	—	1	—	6	—	—	—	—	—	—	—	8	—	3	—	11
—	—	—	—	—	—	—	—	—	—	—	—	1	1	—	—	1	1
5	100	—	—	5	100	—	—	—	—	—	—	19	139	—	—	19	139
7	35	—	—	7	35	—	—	—	—	—	—	40	76	—	—	40	76
—	1	—	—	—	1	—	—	—	—	—	—	1	2	—	—	1	2
—	—	—	—	—	—	—	—	—	—	—	—	—	—	—	—	—	—
6	36	1	—	7	36	—	—	—	—	—	—	1	1	—	—	1	1
—	—	—	—	—	—	—	—	—	—	—	—	19	83	1	—	20	83
9	69	14	83	23	152	—	—	—	—	—	—	20	122	86	354	106	476
12	1	—	—	1	1	—	—	—	—	—	—	4	4	—	—	4	4
—	276	—	—	12	276	—	2	—	—	2	—	132	684	—	—	132	684
—	—	—	—	—	—	—	—	—	—	—	—	—	—	—	—	—	—
2	14	—	—	2	14	—	—	—	—	—	—	9	35	—	—	9	35
—	—	—	—	—	—	—	—	—	—	—	—	—	—	—	—	—	—
—	10	—	—	—	10	—	—	—	—	—	—	2	17	—	—	2	17
1	30	—	—	1	30	—	—	—	—	—	—	1	83	—	2	1	85
—	—	—	—	—	—	—	—	—	—	—	—	—	—	—	—	—	—
8	15	—	—	—	15	—	—	—	—	—	—	15	102	—	—	15	102
—	176	—	—	8	176	—	—	—	—	—	—	36	313	—	—	36	313
—	—	—	—	—	—	—	—	—	—	—	—	—	—	—	—	—	—
—	7	1	—	1	7	—	—	—	—	—	—	5	22	17	4	22	26
—	—	—	—	—	—	—	—	—	—	—	—	—	—	—	—	—	—
1	43	—	—	1	43	—	—	—	—	—	—	9	110	—	2	9	112
27	619	—	36	97	649	—	—	—	—	—	—	186	997	2	40	188	1.037
—	48	—	—	—	48	—	—	—	—	—	—	3	107	—	2	3	109
—	—	—	—	—	—	—	—	—	—	—	—	—	—	—	—	—	—
—	—	—	—	—	—	—	—	—	—	—	—	1	44	—	—	1	44
—	—	—	—	—	—	—	—	—	—	—	—	11	192	—	—	11	192
—	—	—	—	—	—	—	—	—	—	—	—	—	79	—	—	—	79
—	—	—	—	—	—	—	—	—	—	—	—	12	46	—	—	12	46
—	—	—	—	—	—	—	—	—	—	—	—	—	—	—	—	—	—
—	—	—	—	—	—	—	—	—	—	—	—	—	5	—	—	—	5
—	—	—	—	—	—	—	—	—	—	—	—	—	3	—	—	—	3
—	—	—	—	—	—	—	—	—	—	—	—	4	24	—	—	4	24
—	14	—	—	—	14	—	—	—	—	—	—	15	291	2	8	17	299
—	—	—	—	—	—	—	—	—	—	—	—	—	4	—	—	—	4
—	7	—	—	—	7	—	—	—	—	—	—	11	77	—	5	11	82
7	51	1	2	8	53	—	—	—	—	—	—	51	135	3	7	54	142
—	—	—	—	—	—	—	—	—	—	—	—	—	7	—	—	—	7
—	2	—	—	—	2	—	—	—	—	—	—	2	267	—	—	2	267
2	18	—	—	2	18	—	—	—	—	—	—	11	232	—	19	11	251
1	68	2	43	3	111	—	—	1	—	1	—	5	93	19	197	24	290
—	24	—	6	—	30	—	—	—	—	—	—	3	210	9	22	12	232
—	—	—	—	—	—	—	—	—	—	—	—	—	—	—	—	—	—
—	27	1	13	1	40	—	—	—	—	—	—	—	95	2	94	2	189
30	115	144	527	174	642	—	—	2	—	2	—	178	297	994	1.978	1.172	2.275
51	261	—	10	51	271	—	—	—	—	—	—	143	529	3	20	146	549
—	—	—	—	—	—	—	—	—	—	—	—	—	—	—	—	—	—
170	54	244	1.029	414	1.083	1	4	6	4	7	8	3.427	245	4.062	4.354	7.489	4.599
417	2.340	409	1.749	826	4.089	3	7	6	7	9	14	4.395	6.045	5.201	7.120	9.596	13.165

(brésilienne.)



Faculdade de Direito




Escola Basilio da Gama



Escola Affonso Penna



Escola Visconde de Mauá



Jardim da Infancia Marechal Hermes



Escola Alvaro Baptista



Escola José de Alencar

IDADE

ÂGE

(Supplemento — Supplément)

População total (urbana, suburbana e marítima) por sexo e idade
 Population totale (urbaine, suburbaine et maritime) par sexe et âge

IDADE ÂGE	SEXO SEXE			IDADE ÂGE	SEXO SEXE		
	Masculino Masculin	Feminino Féminin	Total		Masculino Masculin	Feminino Féminin	Total
Dias (Jours).....	1.005	1.016	2.021	51 Anos (Ans).....	2.514	2.103	4.617
Mezes (Mois).....	13.628	13.239	26.867	52 "	3.856	3.598	7.454
1 Anno (An).....	9.980	9.716	19.696	53 "	2.902	2.503	5.410
2 Anos (Ans).....	13.131	13.161	26.292	54 "	3.175	2.979	6.154
3 "	13.529	12.973	26.502	55 "	3.053	3.191	6.244
4 "	13.377	13.114	26.491	56 "	2.911	2.862	5.773
5 "	12.854	12.735	25.590	57 "	1.959	1.878	3.837
6 "	12.705	12.501	25.206	58 "	2.531	2.977	5.508
7 "	12.949	12.722	25.671	59 "	1.832	1.900	3.732
8 "	12.800	12.573	25.373	60 "	3.762	5.445	9.207
9 "	11.701	11.649	23.390	61 "	1.170	1.169	2.339
10 "	12.760	13.069	25.829	62 "	1.604	1.816	3.420
11 "	11.041	11.034	22.075	63 "	1.300	1.412	2.712
12 "	12.343	12.580	24.923	64 "	1.296	1.662	2.958
13 "	10.826	11.395	22.221	65 "	1.526	2.057	3.583
14 "	11.376	11.634	23.010	66 "	904	1.160	2.064
15 "	11.587	12.197	23.784	67 "	740	975	1.715
16 "	10.913	12.204	23.117	68 "	942	1.557	2.499
17 "	11.289	11.773	23.062	69 "	578	751	1.329
18 "	13.036	13.220	26.256	70 "	1.256	2.372	3.628
19 "	12.549	12.031	24.580	71 "	394	454	848
20 "	13.956	14.732	28.688	72 "	514	825	1.339
21 "	12.634	10.797	23.431	73 "	377	535	912
22 "	14.945	12.841	27.786	74 "	362	601	963
23 "	13.730	11.909	25.639	75 "	421	729	1.150
24 "	13.627	12.166	25.793	76 "	294	544	838
25 "	14.449	12.886	27.335	77 "	188	320	508
26 "	12.776	11.369	24.145	78 "	315	546	861
27 "	12.416	10.840	23.256	79 "	153	269	442
28 "	14.598	11.723	26.121	80 "	345	818	1.163
29 "	10.434	8.797	19.231	81 "	123	158	281
30 "	15.302	13.371	28.673	82 "	114	232	346
31 "	8.996	6.317	15.313	83 "	67	148	215
32 "	12.996	8.927	21.923	84 "	82	175	257
33 "	9.582	7.016	16.598	85 "	89	210	299
34 "	9.227	6.937	16.164	86 "	58	150	208
35 "	11.445	8.991	20.436	87 "	44	95	139
36 "	9.538	7.570	17.108	88 "	33	92	125
37 "	7.948	6.443	14.391	89 "	36	70	106
38 "	10.465	8.473	18.938	90 "	90	241	331
39 "	7.901	6.360	14.261	91 "	44	43	87
40 "	11.836	10.992	22.828	92 "	23	45	68
41 "	4.930	3.735	8.665	93 "	18	28	46
42 "	7.229	5.946	13.175	94 "	9	26	35
43 "	5.801	4.511	10.312	95 "	18	59	77
44 "	5.422	4.502	9.924	96 "	21	49	70
45 "	7.394	6.413	13.807	97 "	10	21	31
46 "	4.991	4.236	9.227	98 "	13	37	50
47 "	3.935	3.509	7.444	99 "	16	29	45
48 "	5.409	5.346	10.755	100 e + "	52	137	189
49 "	3.810	3.474	7.284	Ignorada (Inconnu)	4.118	1.340	5.458
50 "	7.154	8.442	15.596				
TOTAL.....					598.307	559.566	1.157.873

População urbana por sexo e idade
Population urbaine par sexe et âge

IDADE ÂGE	SEXO SEXE			IDADE ÂGE	SEXO SEXE		
	Masculino Masculin	Feminino Féminin	Total		Masculino Masculin	Feminino Féminin	Total
Dias (<i>Jours</i>).....	614	604	1.218	51 Annos (<i>Ans</i>)..	1.790	1.547	3.337
Mezes (<i>Mois</i>).....	8.505	8.364	16.869	52 "	2.786	2.597	5.383
1 Anno (<i>Ann</i>).....	6.224	6.908	12.232	53 "	2.066	1.860	3.926
2 Annos (<i>Ans</i>).....	8.158	8.185	16.343	54 "	2.265	2.220	4.485
3 "	8.278	8.606	16.284	55 "	2.166	2.323	4.489
4 "	8.214	8.080	16.294	56 "	2.086	2.133	4.219
5 "	7.815	7.933	15.748	57 "	1.416	1.391	2.807
6 "	7.759	7.755	15.514	58 "	1.754	2.114	3.868
7 "	8.003	7.920	15.923	59 "	1.308	1.356	2.664
8 "	7.641	7.792	15.433	60 "	2.570	3.805	6.375
9 "	7.253	7.423	14.676	61 "	836	884	1.720
10 "	7.793	8.206	16.099	62 "	1.149	1.338	2.487
11 "	6.830	7.141	13.971	63 "	942	1.027	1.969
12 "	7.774	8.282	16.056	64 "	910	1.229	2.139
13 "	7.034	7.640	14.674	65 "	1.095	1.473	2.568
14 "	7.486	7.909	15.395	66 "	612	857	1.469
15 "	7.539	8.350	15.889	67 "	458	729	1.227
16 "	7.308	8.520	15.828	68 "	628	1.097	1.725
17 "	7.723	8.436	16.159	69 "	413	539	952
18 "	8.907	9.341	18.248	70 "	814	1.660	2.474
19 "	8.759	8.652	17.411	71 "	280	333	613
20 "	9.641	10.481	20.122	72 "	373	601	974
21 "	8.712	7.791	16.503	73 "	268	403	671
22 "	10.046	9.316	19.362	74 "	247	463	710
23 "	9.723	8.661	18.384	75 "	303	505	808
24 "	10.004	8.811	18.815	76 "	211	393	604
25 "	10.571	9.237	19.828	77 "	135	231	366
26 "	9.471	8.240	17.711	78 "	197	421	618
27 "	9.081	7.821	16.902	79 "	110	228	338
28 "	10.751	8.498	19.249	80 "	216	557	773
29 "	7.672	6.119	13.791	81 "	86	129	215
30 "	11.317	9.530	20.847	82 "	68	170	238
31 "	6.493	4.468	10.961	83 "	49	116	165
32 "	9.487	6.424	15.911	84 "	61	131	192
33 "	6.987	4.955	11.942	85 "	58	152	210
34 "	6.770	4.953	11.723	86 "	39	108	147
35 "	8.390	6.461	14.851	87 "	29	72	101
36 "	6.802	5.346	12.148	88 "	19	67	86
37 "	5.789	4.555	10.344	89 "	22	48	70
38 "	7.492	5.969	13.461	90 "	50	148	198
39 "	5.501	4.507	10.008	91 "	26	29	55
40 "	8.399	7.696	16.095	92 "	17	23	40
41 "	3.558	2.700	6.258	93 "	12	21	33
42 "	5.163	4.226	9.389	94 "	6	16	22
43 "	4.082	3.163	7.252	95 "	10	33	43
44 "	3.766	3.208	6.974	96 "	15	37	52
45 "	5.292	4.519	9.811	97 "	3	16	19
46 "	3.506	3.008	6.514	98 "	9	14	23
47 "	2.756	2.552	5.308	99 "	6	16	22
48 "	3.675	3.767	7.442	100 e + "	26	91	117
49 "	2.589	2.427	5.016	Ignorada (<i>Inconnu</i>)	945	983	1.928
50 "	4.893	6.010	10.903				
TOTAL.....					406.003	384.820	790.823

População suburbana por sexo e idade
Population suburbaine par sexe et âge

IDADE ÂGE	SEXO SEXE			IDADE ÂGE	SEXO SEXE		
	Masculino Masculin	Feminino Féminin	Total Total		Masculino Masculin	Feminino Féminin	Total Total
Dias — (Jours).....	391	411	802	51 Anos (Ans).....	707	535	1.262
Mezes — (Mois).....	5.118	4.871	9.989	52 »	1.040	999	2.039
1 Anos — (An)....	3.752	3.708	7.460	53 »	819	648	1.467
2 Anos — (Ans)...	4.967	4.971	9.938	54 »	886	759	1.645
3 »	5.247	4.965	10.212	55 »	857	868	1.725
4 »	5.157	5.027	10.184	56 »	806	729	1.535
5 »	5.039	4.800	9.839	57 »	517	486	1.003
6 »	4.942	4.740	9.682	58 »	766	862	1.628
7 »	4.939	4.798	9.737	59 »	510	544	1.054
8 »	5.155	4.777	9.932	60 »	1.176	1.639	2.815
9 »	4.446	4.258	8.704	61 »	327	285	612
10 »	4.958	4.759	9.717	62 »	446	478	924
11 »	4.202	3.893	8.095	63 »	354	385	739
12 »	4.550	4.294	8.844	64 »	382	432	814
13 »	3.763	3.750	7.513	65 »	429	581	1.010
14 »	3.813	3.719	7.532	66 »	283	303	586
15 »	3.952	3.841	7.793	67 »	238	246	484
16 »	3.474	3.680	7.154	68 »	312	460	772
17 »	3.410	3.334	6.744	69 »	164	210	374
18 »	3.890	3.875	7.765	70 »	441	712	1.153
19 »	3.498	3.373	6.871	71 »	113	121	234
20 »	3.890	4.246	8.136	72 »	140	224	364
21 »	3.503	3.003	6.506	73 »	107	132	239
22 »	4.477	3.522	7.999	74 »	115	138	253
23 »	3.579	3.245	6.824	75 »	117	224	341
24 »	3.261	3.350	6.611	76 »	83	150	233
25 »	3.506	3.625	7.131	77 »	53	89	142
26 »	2.994	3.122	6.116	78 »	118	125	243
27 »	3.005	3.014	6.019	79 »	43	61	104
28 »	3.344	3.220	6.564	80 »	129	261	390
29 »	2.535	2.677	5.212	81 »	37	29	66
30 »	3.733	3.836	7.569	82 »	46	62	108
31 »	2.317	1.846	4.163	83 »	18	32	50
32 »	3.294	2.499	5.793	84 »	21	44	65
33 »	2.430	2.052	4.482	85 »	31	53	89
34 »	2.314	1.980	4.294	86 »	19	42	61
35 »	2.880	2.528	5.408	87 »	15	23	38
36 »	2.592	2.221	4.813	88 »	14	25	39
37 »	2.017	1.885	3.902	89 »	14	22	36
38 »	2.818	2.500	5.318	90 »	40	93	133
39 »	2.289	1.848	4.137	91 »	15	14	29
40 »	3.330	3.288	6.618	92 »	6	22	28
41 »	1.311	1.034	2.345	93 »	6	7	13
42 »	1.987	1.717	3.704	94 »	3	10	13
43 »	1.623	1.348	2.971	95 »	8	26	34
44 »	1.589	1.294	2.883	96 »	6	12	18
45 »	2.040	1.893	3.933	97 »	7	5	12
46 »	1.431	1.228	2.659	98 »	4	23	27
47 »	1.133	953	2.086	99 »	10	13	23
48 »	1.679	1.578	3.257	100 e + »	26	46	72
49 »	1.191	1.047	2.238	Ignorada (Inconnu)	479	302	781
50 »	2.229	2.430	4.659				
TOTAL.....					182.287	174.489	356.776

População marítima por sexo e idade
 Population maritime par sexe et âge

IDADE ÂGE	SEXO SEXE			IDADE ÂGE	SEXO SEXE		
	Masculino Masculin	Feminino Féminin	Total Total		Masculino Masculin	Feminino Féminin	Total Total
Dias (<i>Jours</i>).....	—	1	1	51 Anos (<i>Ans</i>).....	17	1	18
Mezes (<i>Mois</i>).....	5	4	9	52 "	30	2	32
1 Anno (<i>An</i>).....	4	—	4	53 "	17	—	17
2 Annos (<i>Ans</i>).....	6	5	11	54 "	24	—	24
3 "	4	2	6	55 "	30	—	30
4 "	6	7	13	56 "	19	—	19
5 "	—	3	3	57 "	26	1	27
6 "	4	6	10	58 "	11	1	12
7 "	7	4	11	59 "	14	—	14
8 "	4	4	8	60 "	16	1	17
9 "	2	8	10	61 "	7	—	7
10 "	9	4	13	62 "	9	—	9
11 "	9	—	9	63 "	4	—	4
12 "	19	4	23	64 "	4	1	5
13 "	29	5	34	65 "	2	3	5
14 "	77	6	83	66 "	9	—	9
15 "	96	6	102	67 "	4	—	4
16 "	131	4	135	68 "	2	—	2
17 "	156	3	159	69 "	1	2	3
18 "	239	4	243	70 "	1	—	1
19 "	292	6	298	71 "	1	—	1
20 "	425	5	430	72 "	1	—	1
21 "	419	3	422	73 "	2	—	2
22 "	422	3	425	74 "	—	—	—
23 "	428	3	431	75 "	1	—	1
24 "	362	5	367	76 "	—	1	1
25 "	372	4	376	77 "	—	—	—
26 "	311	7	318	78 "	—	—	—
27 "	330	5	335	79 "	—	—	—
28 "	303	5	308	80 "	—	—	—
29 "	227	1	228	81 "	—	—	—
30 "	252	5	257	82 "	—	—	—
31 "	186	3	189	83 "	—	—	—
32 "	215	4	219	84 "	—	—	—
33 "	165	9	174	85 "	—	—	—
34 "	143	4	147	86 "	—	—	—
35 "	175	2	177	87 "	—	—	—
36 "	144	3	147	88 "	—	—	—
37 "	142	3	145	89 "	—	—	—
38 "	155	4	159	90 "	—	—	—
39 "	111	5	116	91 "	3	—	3
40 "	107	8	115	92 "	—	—	—
41 "	61	1	62	93 "	—	—	—
42 "	79	3	82	94 "	—	—	—
43 "	89	—	89	95 "	—	—	—
44 "	67	—	67	96 "	—	—	—
45 "	62	1	63	97 "	—	—	—
46 "	54	—	54	98 "	—	—	—
47 "	46	4	50	99 "	—	—	—
48 "	55	1	56	100 e + "	—	—	—
49 "	30	—	30	Ignorada (<i>Inconnue</i>)	2.694	55	2.749
50 "	32	2	34				
TOTAL					10.017	257	10.274

CONVENÇÃO } Sexo masculino } M
 CONVENTION } Sexe masculin }
 } Sexo feminino } F
 } Sexe féminin }
 } Total } T
 } Total }

População por districtos, segundo
 Population par districts, d'après

IDADE ÂGE	CANDELARIA												Brazileiros Brésiliens			
	Brazileiros Brésiliens			Estrangeiros (*) Étrangers			Nacionalidade ignorada Nationalité inconnue			Total Total						
	M	F	T	M	F	T	M	F	T	M	F	T	M	F	T	
Dias..... Jours	—	1	1	—	—	—	—	—	—	—	1	1	27	38	65	
Mezes..... Mois	23	19	42	—	2	2	—	—	—	23	21	44	417	347	764	
Annos..... Ans	1.....	7	8	15	—	—	—	—	—	—	7	8	15	241	230	471
	2.....	20	13	33	1	1	2	—	—	—	21	14	35	315	362	677
	3.....	22	6	28	2	—	2	—	—	—	24	6	30	330	339	669
	4.....	15	14	29	—	—	—	—	—	—	15	14	29	339	325	664
	5.....	9	13	22	—	—	—	—	—	—	9	13	22	283	307	590
	6.....	17	13	30	2	4	6	—	—	—	19	17	36	306	296	602
	7.....	8	28	36	1	—	1	—	—	—	9	28	37	308	280	588
	8.....	15	20	35	—	2	2	—	—	—	15	22	37	250	262	512
	9.....	17	15	32	3	3	6	—	—	—	20	18	38	257	216	473
	10 a 14.....	97	90	187	24	10	34	—	—	—	121	100	221	1.221	1.328	2.549
	15.....	34	18	52	10	4	14	—	—	—	44	22	66	323	242	565
	16 a 20.....	299	140	439	129	17	146	—	—	—	428	157	585	2.093	1.228	3.321
	21.....	63	26	89	27	7	34	—	—	—	90	33	123	515	193	708
	22 a 29.....	408	140	548	366	66	432	—	1	1	774	207	981	3.941	1.572	5.513
	30 a 39.....	269	138	407	318	97	415	—	—	—	587	235	822	1.972	1.136	3.108
	40 a 49.....	137	93	230	184	49	233	—	—	—	321	142	463	837	662	1.499
	50 a 59.....	72	55	127	88	32	120	—	—	—	160	87	247	326	361	687
	60 a 69.....	21	22	43	37	15	52	—	—	—	58	37	95	135	161	296
	70 a 79.....	3	6	9	5	7	12	—	—	—	8	13	21	31	65	96
80 a 89.....	1	—	1	2	2	4	—	—	—	3	2	5	10	23	33	
90 a 99.....	—	1	1	—	—	—	—	—	—	—	1	1	9	7	16	
100 e +.....	—	—	—	—	—	—	—	—	—	—	—	—	—	—	—	
Ignorada..... Age inconnu	1	1	2	4	—	4	2	—	2	7	1	8	27	5	32	
TOTAL GERAL..... TOTAL GENERAL	1.558	880	2.438	1.203	318	1.521	2	1	3	2.763	1.199	3.962	14.513	9.985	24.498	

(*) Inclusive os estrangeiros que adoptaram a nacionalidade brasileira. (Y compris les étrangers qui ont adopté la nationalité)

a idade, a nacionalidade e o sexo

l'âge, la nationalité et le sexe

SANTA RITA									SACRAMENTO'											
Estrangeiros (*) Étrangers			Nacionalidade ignorada Nationalité inconnue			Total Total			Brazileiros Brésiliens			Estrangeiros (*) Étrangers			Nacionalidade ignorada Nationalité inconnue			Total Total		
M	F	T	M	F	T	M	F	T	M	F	T	M	F	T	M	F	T	M	F	T
—	—	—	—	—	—	27	38	65	7	8	15	—	—	—	—	—	—	7	8	15
9	3	12	—	—	—	426	350	776	161	161	322	1	4	5	—	—	—	162	165	327
7	6	13	—	—	—	248	236	484	126	132	258	5	3	8	—	—	—	131	135	266
5	12	17	—	—	—	320	374	694	157	187	344	8	4	12	—	—	—	165	192	356
12	11	23	—	1	1	342	351	693	163	175	338	5	9	14	—	—	—	168	184	352
15	10	25	1	—	1	355	335	690	188	173	361	14	13	27	—	—	—	202	186	388
23	26	49	—	—	—	306	333	639	166	180	346	13	11	24	—	—	—	179	191	370
24	21	45	—	—	—	330	317	647	168	157	325	9	23	32	—	—	—	177	180	357
31	30	61	1	—	1	340	310	650	156	153	309	11	22	33	—	—	—	167	175	342
31	35	66	—	—	—	281	297	578	156	117	273	38	17	55	—	—	—	194	134	328
30	32	62	—	—	—	287	248	535	131	142	273	16	35	51	—	—	—	147	177	324
253	202	455	1	—	1	1.475	1.530	3.005	674	695	1.369	254	164	418	—	—	—	928	859	1.787
88	47	135	—	—	—	411	289	700	155	163	318	76	52	128	—	—	—	231	215	446
752	245	997	2	1	3	2.847	1.474	4.321	1.063	916	1.979	840	274	1.114	—	1	1	1.903	1.191	3.094
181	56	237	1	—	1	697	249	946	251	164	415	221	61	282	—	—	—	472	225	697
2.265	709	2.974	2	—	2	6.208	2.281	8.489	1.597	1.347	2.944	2.563	940	3.503	4	3	7	4.164	2.290	6.454
3.143	1.051	4.194	2	1	3	5.117	2.188	7.305	1.033	761	1.794	2.910	1.214	4.124	5	—	5	3.948	1.975	5.923
1.725	649	2.374	—	—	—	2.562	1.311	3.873	469	403	872	1.535	718	2.253	—	1	1	2.004	1.122	3.126
808	415	1.223	1	1	2	1.135	777	1.912	227	212	439	661	356	1.017	—	2	2	888	570	1.458
318	179	497	—	—	—	453	340	793	81	93	174	255	142	397	—	—	—	336	235	571
56	69	125	—	—	—	87	134	221	28	58	86	58	63	121	—	1	1	86	122	208
14	16	30	—	—	—	24	39	63	6	10	16	15	11	26	—	—	—	21	21	42
—	5	5	—	—	—	9	12	21	4	3	7	—	3	3	—	—	—	4	6	10
—	—	—	—	—	—	—	—	—	—	—	—	—	—	—	—	—	—	—	—	—
19	12	31	1	—	1	47	17	64	8	13	21	40	12	52	29	27	56	77	52	129
9.809	3.841	13.650	12	4	16	24.334	13.830	38.164	7.175	6.423	13.598	9.548	4.151	13.699	38	35	73	16.761	10.609	27.370

brésilienne).

CONVENÇÃO } Sexo masculino } M
 CONVENÇAO } Sexe masculin }
 CONVENTION } Sexo feminino } F
 } Sexe féminin }
 } Total } T
 } Total }

População por districtos, segundo

Population par districts, d'après

(CONTINUA)

IDADE ÂGE	SÃO JOSÉ												Brazileiros Brésiliens		
	Brazileiros Brésiliens			Estrangeiros (*) Étrangers			Nacionalidade ignorada Nationalité inconnue			Total Total					
	M	F	T	M	F	T	M	F	T	M	F	T	M	F	T
Dias..... Jours	21	22	43	1	—	1	—	—	—	22	22	44	27	38	65
Mezes..... Mos	190	193	383	—	4	4	1	1	2	191	198	389	406	419	825
1.....	154	129	283	5	6	11	5	1	6	164	136	300	251	312	563
2.....	210	172	382	7	2	9	2	1	3	219	175	394	436	352	788
3.....	203	179	382	9	4	13	2	—	2	214	183	397	376	388	764
4.....	199	172	371	14	12	26	2	2	4	215	186	401	425	391	816
5.....	194	170	364	10	10	20	—	—	—	204	180	384	339	388	727
6.....	186	192	378	17	9	26	—	2	2	203	203	406	348	384	732
7.....	184	174	358	11	13	27	2	1	3	200	188	388	374	356	730
8.....	164	174	338	14	16	30	—	1	1	178	191	369	306	347	653
9.....	140	198	338	32	26	58	—	1	1	172	225	397	288	346	634
10 a 14.....	800	751	1.551	180	118	293	4	2	6	934	871	1.855	1.529	1.717	3.246
15.....	147	186	333	63	25	88	—	1	1	210	212	422	301	347	648
16 a 20.....	1.187	912	2.099	635	239	874	2	3	5	1.824	1.154	2.978	1.943	2.016	3.959
21.....	342	157	499	188	48	236	1	—	1	531	205	736	430	332	762
22 a 29.....	2.121	1.149	3.270	2.315	729	3.044	6	6	12	4.442	1.884	6.326	3.202	2.703	5.905
30 a 39.....	1.140	777	1.917	2.663	913	3.576	3	6	9	3.806	1.696	5.502	2.158	1.841	3.999
40 a 49.....	557	420	977	1.554	581	2.135	2	2	4	2.113	1.003	3.116	943	1.152	2.095
50 a 59.....	247	321	568	764	356	1.120	1	1	2	1.012	678	1.690	478	566	1.044
60 a 69.....	104	165	269	304	193	497	2	1	3	410	359	769	167	299	466
70 a 79.....	34	65	99	67	66	133	1	—	1	102	131	233	39	94	133
80 a 89.....	13	23	36	6	10	16	1	1	2	20	34	54	15	42	57
90 a 99.....	4	7	11	5	3	8	—	—	—	9	10	19	3	7	10
100 e +.....	3	3	6	—	—	—	—	—	—	3	3	6	—	1	1
Ignorada..... Age inconnu	29	16	45	40	14	54	31	9	40	100	39	139	15	14	29
TOTAL GERAL..... TOTAL GÉNÉRAL	8.573	6.727	15.300	8.907	3.397	12.304	68	42	110	17.548	10.166	27.714	14.799	14.852	29.651

(*) Inclusive os estrangeiros que adoptaram a nacionalidade brasileira. (Y compris les étrangers qui ont adopté la nationalité

a idade, a nacionalidade e o sexo

l'âge, la nationalité et le sexe

(CONTINUAÇÃO)

SANTO ANTONIO									SANTA TEREZA												
Estrangeiros (*) Étrangers			Nacionalidade ignorada Nationalité inconnue			Total Total			Brazileiros Brésiliens			Estrangeiros (*) Étrangers			Nacionalidade ignorada Nationalité inconnue			Total Total			
M	F	T	M	F	T	M	F	T	M	F	T	M	F	T	M	T	F	M	F	T	
—	1	1	—	—	—	27	39	66	8	1	9	—	—	—	—	—	—	8	1	9	
8	6	14	—	—	—	414	425	839	80	81	161	4	2	6	—	—	—	84	83	167	
2	3	5	—	—	—	253	315	568	73	70	143	3	2	5	—	—	—	76	72	148	
6	12	18	—	—	—	442	364	806	89	98	187	3	6	9	—	—	—	92	104	196	
16	18	34	—	—	—	392	406	798	90	77	167	7	3	10	—	—	—	97	80	177	
22	17	39	—	—	—	447	408	855	87	89	176	6	8	14	—	—	—	93	97	190	
20	25	45	1	1	2	360	414	774	78	88	166	2	3	5	—	—	—	80	91	171	
26	26	52	—	1	1	374	411	785	75	72	147	7	9	16	—	—	—	82	81	163	
38	29	67	—	—	—	412	385	797	81	74	155	8	10	18	—	—	—	89	84	173	
33	33	66	—	1	1	339	381	720	58	83	141	7	9	16	—	—	—	65	92	157	
36	38	74	—	—	—	324	384	708	60	73	133	1	5	6	—	—	—	61	78	139	
291	219	510	—	1	1	1.820	1.937	3.757	336	411	747	26	34	60	—	—	—	362	445	807	
94	86	180	—	1	1	395	434	829	63	61	124	10	6	16	—	—	—	73	67	140	
868	424	1.292	—	1	1	2.811	2.441	5.252	305	413	718	79	87	166	1	—	1	385	500	885	
206	103	309	—	1	1	636	436	1.072	49	63	112	13	19	32	—	—	—	62	82	144	
3.205	1.468	4.673	3	3	6	6.410	4.174	10.584	377	597	974	245	240	485	—	1	1	622	838	1.460	
4.152	1.914	6.066	4	—	4	6.314	3.755	10.069	329	454	783	422	268	690	—	—	—	751	722	1.473	
2.245	1.079	3.324	1	—	1	3.189	2.231	5.420	181	272	453	277	144	421	—	—	—	458	416	874	
1.144	693	1.837	1	1	2	1.623	1.260	2.883	92	169	261	120	98	218	—	2	2	212	269	481	
392	332	714	—	—	—	549	631	1.180	53	87	140	70	38	108	—	—	—	123	125	248	
130	98	228	—	—	—	169	192	361	14	36	50	18	21	39	—	—	—	32	57	89	
23	37	60	—	—	—	38	79	117	2	13	15	4	8	12	—	—	—	6	21	27	
6	7	13	—	—	—	9	14	23	—	1	1	—	—	—	—	—	—	—	1	1	
—	—	—	—	—	—	—	1	1	—	—	—	—	—	—	—	—	—	—	—	—	
11	3	14	10	8	18	36	25	61	—	3	3	1	1	2	—	2	2	1	6	7	
2.964	6.671	19.635	20	19	39	27.783	21.542	49.325	2.580	3.386	5.966	1.333	1.021	2.354	1	—	—	6	3.914	4.412	8.326

brésilienne).

CONVENÇÃO CONVENTION	Sexo masculino Sexe masculin	}	M
			Sexo feminino Sexe féminin
	Total Total	}	T

População por districtos, segundo

Population par districts, d'après

(CONTINUA)

IDADE ÂGE	GLORIA												Brazileiros Brésiliens		
	Brazileiros Brésiliens			Estrangeiros (*) Étrangers			Nacionalidade Ignorada Nationalité inconnue			Total Total					
	M	F	T	M	F	T	M	F	T	M	F	T	M	F	T
Dias..... Jours.....	53	41	94	1	—	1	—	—	—	54	41	95	33	34	67
Mezes..... Mois.....	611	587	1.198	14	13	27	—	—	—	625	600	1.225	586	589	1.175
1.....	486	394	880	14	14	28	—	—	—	500	408	908	433	395	828
2.....	580	565	1.145	17	16	33	—	—	—	597	581	1.178	581	619	1.200
3.....	584	561	1.145	19	12	31	—	—	—	603	573	1.176	527	573	1.100
4.....	580	583	1.163	18	18	36	1	—	1	599	601	1.200	518	534	1.052
5.....	516	560	1.076	24	19	43	2	—	2	542	579	1.121	494	532	1.026
6.....	531	524	1.055	26	27	53	—	—	—	557	551	1.108	541	546	1.087
7.....	597	563	1.160	28	38	66	—	—	—	625	601	1.226	568	493	1.061
8.....	552	538	1.090	28	28	56	—	—	—	580	566	1.146	495	497	992
9.....	500	533	1.033	41	39	80	—	—	—	541	572	1.113	470	541	1.011
10 a 14.....	2.417	2.836	5.253	300	262	562	1	—	1	2.718	3.098	5.816	2.276	2.827	5.103
15.....	493	620	1.113	75	75	150	—	—	—	568	695	1.263	421	648	1.069
16 a 20.....	2.800	3.761	6.561	670	534	1.204	—	1	1	3.470	4.296	7.766	2.341	3.356	5.697
21.....	558	624	1.182	206	150	356	—	—	—	764	774	1.538	501	584	1.085
22 a 29.....	3.884	5.311	9.195	2.452	1.960	4.412	—	—	—	6.336	7.271	13.607	3.653	4.447	8.100
30 a 39.....	2.850	3.847	6.697	3.176	2.126	5.302	1	1	2	6.027	5.974	12.001	2.677	3.563	6.240
40 a 49.....	1.695	2.515	4.210	1.767	1.141	2.908	—	—	—	3.462	3.656	7.118	1.545	2.347	3.892
50 a 59.....	951	1.599	2.550	1.010	772	1.782	1	2	3	1.962	2.373	4.335	864	1.548	2.412
60 a 69.....	467	907	1.374	446	365	811	—	—	—	913	1.272	2.185	393	956	1.349
70 a 79.....	164	375	539	140	138	278	—	—	—	304	513	817	148	399	547
80 a 89.....	37	121	158	36	27	63	—	—	—	73	148	221	28	126	154
90 a 99.....	12	31	43	4	11	15	—	—	—	16	42	58	6	23	29
100 e +.....	1	2	3	—	2	2	—	—	—	1	4	5	1	10	11
Ignorada..... Age inconnu.....	15	31	46	15	17	32	17	9	26	47	57	104	38	41	79
TOTAL GERAL..... TOTAL GENERAL.....	21.934	28.029	49.963	10.527	7.804	18.331	23	13	36	32.484	35.846	68.330	20.138	26.278	46.416

(*) Inclusive os estrangeiros que adoptaram a nacionalidade brasileira. (Y compris les étrangers qui ont adopté la nationalité

a idade, a nacionalidade e o sexo

l'âge, la nationalité et le sexe

ÇÃO - SUITE)

LAGÔA									GAVEA											
Estrangeiros (*) Étrangers			Nacionalidade ignorada Nationalité inconnue			Total Total			Brazileiros Brésiliens			Estrangeiros (*) Étrangers			Nacionalidade ignorada Nationalité inconnue			Total Total		
M	F	T	M	F	T	M	F	T	M	F	T	M	F	T	M	F	T	M	F	T
—	—	—	—	—	—	33	34	67	15	13	28	—	—	—	—	—	—	15	13	28
7	2	9	—	—	—	593	591	1.184	161	144	305	1	—	1	—	—	162	144	306	
5	7	12	—	—	—	438	402	840	141	132	273	—	—	—	—	—	141	132	273	
2	8	10	—	—	—	583	627	1.210	188	234	422	3	3	6	—	—	191	237	428	
13	12	25	—	—	—	540	585	1.125	176	221	397	1	4	5	1	—	178	225	403	
11	6	17	—	1	1	529	591	1.120	186	195	381	2	2	4	—	—	188	197	385	
17	10	27	—	—	—	511	542	1.053	169	147	316	2	3	5	1	—	172	150	322	
8	7	15	—	—	—	549	553	1.102	167	163	330	5	4	9	—	—	172	167	339	
13	23	36	—	1	1	581	517	1.098	185	186	371	4	8	12	—	—	189	194	383	
19	32	51	1	—	1	515	529	1.044	182	186	368	8	9	17	1	—	191	195	386	
16	15	31	—	—	—	486	556	1.042	170	147	317	8	3	11	—	—	178	150	328	
154	176	330	—	2	2	2.430	3.005	5.435	871	817	1.688	79	33	112	1	1	2	951	851	1.802
49	36	85	1	1	2	471	685	1.156	179	159	338	12	12	24	1	—	192	171	363	
379	383	762	—	2	2	2.720	3.741	6.461	772	723	1.495	109	80	189	1	—	882	803	1.685	
77	69	146	—	—	—	578	653	1.231	150	119	269	18	14	32	—	—	168	133	301	
1.342	1.014	2.356	7	1	8	5.002	5.462	10.464	991	959	1.850	336	230	566	—	2	2	1.227	1.191	2.418
2.148	1.204	3.352	2	2	4	4.827	4.769	9.596	707	668	1.375	612	296	908	1	—	1	1.320	964	2.284
1.294	694	1.988	—	—	—	2.839	3.041	5.880	380	427	807	393	220	613	—	—	—	773	647	1.420
648	415	1.063	—	2	2	1.512	1.965	3.477	174	225	399	221	158	379	—	—	—	395	383	778
272	235	507	—	1	1	665	1.192	1.857	63	124	187	95	92	187	—	—	—	158	216	374
95	99	194	—	—	—	243	498	741	24	50	74	33	36	69	—	—	—	57	86	143
24	26	50	—	—	—	52	152	204	6	18	24	4	6	10	—	—	—	10	24	34
3	2	5	—	—	—	9	25	34	1	2	3	1	1	2	—	—	—	2	3	5
1	3	4	—	—	—	2	13	15	—	7	7	—	—	—	—	—	—	—	7	7
9	7	16	16	11	27	63	59	122	22	18	40	27	4	31	1	3	4	50	25	75
6.606	4.485	11.091	27	24	51	26.771	30.787	57.558	5.980	6.084	12.064	1.974	1.218	3.192	8	6	14	7.962	7.308	15.270

brésilienne).

CONVENÇÃO CONVENTION	Sexo masculino Sexe masculin	}	M
			Sexo feminino Sexe féminin
	Total Total	T	

População por districtos, segundo

Population par districts, d'après

(CONTINUA

IDADE ÂGE	SANT'ANNA												Total		
	Brazileiros Brésiliens			Estrangeiros (*) Étrangers			Nacionalidade ignorada Nationalité inconnue			Total			Brazileiros Brésiliens		
	M	F	T	M	F	T	M	F	T	M	F	T	M	F	T
Dias..... Jours.....	28	49	77	—	—	—	—	—	—	28	49	77	45	36	81
Mezes..... Mois.....	407	451	858	4	1	5	—	—	—	411	452	863	709	648	1.357
1.....	391	343	734	4	8	12	—	—	—	395	351	746	490	465	955
2.....	399	390	789	6	10	16	—	—	—	405	400	805	583	599	1.182
3.....	458	451	909	7	5	12	—	—	—	465	456	921	620	562	1.182
4.....	415	406	821	9	12	21	—	—	—	424	418	842	572	601	1.173
5.....	457	416	873	15	15	30	—	—	—	472	431	903	552	522	1.074
6.....	414	409	823	17	17	34	—	—	—	431	426	857	520	476	996
7.....	348	395	743	34	31	65	—	—	—	382	426	808	531	525	1.056
8.....	386	392	778	33	40	73	—	—	—	419	432	851	557	508	995
9.....	327	342	669	33	28	61	—	—	—	360	370	730	446	447	893
10 a 14.....	1.530	1.679	3.209	257	178	435	—	—	—	1.787	1.857	3.644	2.047	1.995	4.042
15.....	328	343	671	67	56	123	—	—	—	395	399	794	347	403	750
16 a 20.....	1.666	1.571	3.237	630	338	968	—	—	—	2.296	1.909	4.205	1.877	1.853	3.730
21.....	305	264	569	170	57	227	2	—	2	477	321	798	397	282	679
22 a 29.....	2.081	1.868	3.949	2.404	947	3.351	1	—	1	4.486	2.815	7.301	2.800	2.582	5.382
30 a 39.....	1.466	1.251	2.717	3.351	1.313	4.664	3	1	4	4.820	2.565	7.385	2.051	1.821	3.872
40 a 49.....	658	798	1.456	1.947	910	2.857	3	1	4	2.608	1.709	4.317	946	1.087	2.033
50 a 59.....	333	437	770	931	591	1.522	—	1	1	1.264	1.029	2.293	460	618	1.078
60 a 69.....	125	238	363	406	318	724	—	—	—	531	556	1.087	159	295	454
70 a 79.....	32	78	110	75	87	162	—	—	—	107	165	272	44	92	136
80 a 89.....	8	27	35	11	24	35	—	—	—	19	51	70	23	24	47
90 a 99.....	1	10	11	9	10	19	—	—	—	10	20	30	4	10	14
100 e +.....	—	2	2	1	—	1	—	—	—	1	2	3	1	1	2
Ignorada..... Age inconnu	8	6	14	4	2	6	4	6	10	16	14	30	41	32	73
TOTAL GERAL..... TOTAL GENERAL	12.571	12.616	25.187	10.425	4.998	15.423	13	9	22	23.009	17.623	40.632	16.752	16.484	33.236

(*) Inclusive os estrangeiros que adoptaram a nacionalidade brasileira. (Y compris les étrangers qui ont adopté la nationalité

a idade, a nacionalidade e o sexo

l'âge, la nationalité et le sexe

(CONTINUAÇÃO)

GAMBÔA									ESPIRITO SANTO											
Estrangeiros (*) Étrangers			Nacionalidade ignorada Nationalité inconnue			Total Total			Brazileiros Brésiliens			Estrangeiros (*) Étrangers			Nacionalidade ignorada Nationalité inconnue			Total Total		
M	F	T	M	F	T	M	F	T	M	F	T	M	F	T	M	F	T	M	F	T
—	1	1	—	—	—	45	37	82	80	62	142	1	1	2	—	—	—	81	63	144
9	8	17	—	—	—	718	656	1.374	1.001	1.002	2.003	7	7	14	—	—	—	1.008	1.009	2.017
11	11	22	—	—	—	501	476	977	684	592	1.276	7	11	18	—	—	—	691	603	1.294
6	10	16	—	—	—	589	609	1.198	947	874	1.821	17	17	34	1	1	2	965	892	1.857
15	8	23	—	—	—	635	570	1.205	825	896	1.721	16	9	25	1	2	3	912	907	1.819
26	22	48	1	—	1	599	623	1.222	980	900	1.880	22	20	42	2	1	3	1.004	921	1.925
16	21	37	—	—	—	568	543	1.111	838	793	1.631	18	28	46	1	—	1	857	821	1.678
22	19	41	—	—	—	542	495	1.037	834	889	1.723	18	20	38	3	2	5	855	911	1.766
30	42	72	1	—	1	562	567	1.129	796	885	1.681	27	29	56	—	4	4	823	918	1.741
33	26	59	—	—	—	520	534	1.054	821	780	1.601	51	38	89	2	1	3	874	819	1.693
43	43	86	1	—	1	490	490	980	735	737	1.472	45	37	82	2	2	4	782	776	1.558
344	289	633	—	—	—	2.391	2.284	4.675	3.660	3.587	7.247	312	307	619	1	1	2	3.973	3.895	7.868
107	62	169	—	—	—	454	465	919	669	767	1.436	80	67	147	—	—	—	749	834	1.583
740	361	1.101	1	—	1	2.618	2.214	4.832	3.475	3.933	7.408	611	417	1.028	3	2	5	4.089	4.352	8.441
194	59	253	1	—	1	592	341	933	612	700	1.312	141	95	236	1	1	2	754	796	1.550
2.547	902	3.449	1	—	1	5.348	3.434	8.832	4.499	5.233	9.732	2.125	1.113	3.238	3	4	7	6.627	6.350	12.977
3.873	1.517	5.390	1	—	1	5.925	3.338	9.263	3.446	3.788	7.234	3.242	1.548	4.790	7	5	12	6.695	5.341	12.036
2.251	1.011	3.262	2	—	2	3.199	2.098	5.297	1.808	2.611	4.419	1.997	1.184	3.181	3	4	7	3.808	3.799	7.607
1.111	595	1.706	1	1	2	1.572	1.214	2.786	968	1.621	2.589	1.248	860	2.108	2	2	4	2.218	2.483	4.701
398	329	727	1	—	1	558	624	1.182	355	873	1.228	523	502	1.025	1	—	1	879	1.375	2.254
100	99	199	1	—	1	145	191	336	133	367	500	169	214	383	1	1	2	303	582	885
20	27	47	—	1	1	43	52	95	31	109	140	29	53	82	1	—	1	61	162	223
2	4	6	—	—	—	6	14	20	7	25	32	3	14	17	—	—	—	10	39	49
—	3	3	—	—	—	1	4	5	4	15	19	2	2	4	—	—	—	6	17	23
25	11	36	14	32	46	80	75	155	26	19	45	19	4	23	26	15	41	71	38	109
1.923	5.480	17.403	26	34	60	28.701	21.998	50.699	28.304	32.058	60.362	10.730	6.597	17.327	61	48	109	39.095	38.703	77.798

(résultante)

CONVENÇÃO } Sexo masculino } M
 CONVENTION } Sexe masculin }
 } Sexo feminino } F
 } Sexe féminin }
 } Total } T
 } Total }

População por districtos, segundo

Population par districts, d'après

(CONTINUA)

IDADE ÂGE	SÃO CHRISTOVÃO												Brazileiros Brésiliens		
	Brazileiros Brésiliens			Estrangeiros (*) Étrangers			Nacionalidade ignorada Nationalité inconnue			Total Total					
	M	F	T	M	F	T	M	F	T	M	F	T	M	F	T
Dias..... Jours	60	42	102	1	—	1	—	—	—	61	42	103	31	40	71
Mezes..... Mois	715	693	1.408	5	5	10	—	—	—	720	698	1.418	488	446	934
1.....	506	537	1.043	3	7	10	1	—	1	510	544	1.054	383	348	731
2.....	627	642	1.269	9	2	11	—	—	—	636	644	1.280	445	491	936
3.....	698	648	1.346	6	6	12	—	—	—	704	654	1.358	469	396	865
4.....	638	681	1.322	9	11	20	—	—	—	647	695	1.342	441	441	882
5.....	623	659	1.282	11	8	19	—	—	—	634	667	1.301	413	451	864
6.....	589	567	1.156	14	9	23	—	—	—	603	576	1.179	426	452	878
7.....	708	636	1.344	12	8	20	—	—	—	720	644	1.364	499	471	970
8.....	604	647	1.251	19	17	36	—	—	—	623	664	1.287	513	433	946
9.....	532	610	1.142	31	30	61	—	—	—	563	640	1.203	529	469	998
10 a 14.....	3.023	3.211	6.234	167	142	309	—	—	—	3.190	3.353	6.543	2.340	2.707	5.047
15.....	611	665	1.276	45	30	75	—	1	1	656	696	1.352	387	511	928
16 a 20.....	2.585	3.356	5.941	402	260	662	1	1	2	2.988	3.617	6.605	2.240	3.130	5.370
21.....	423	535	958	90	59	149	1	—	1	514	594	1.108	576	520	1.096
22 a 29.....	3.509	4.110	7.619	1.423	648	2.071	4	—	4	4.936	4.758	9.694	3.306	3.896	7.202
30 a 39.....	2.711	3.158	5.869	2.132	967	3.099	4	2	6	4.847	4.127	8.974	2.206	2.654	4.860
40 a 49.....	1.591	2.142	3.733	1.373	685	2.058	1	2	3	2.965	2.829	5.794	1.216	1.925	3.141
50 a 59.....	866	1.355	2.221	762	476	1.238	2	1	3	1.630	1.832	3.462	748	1.315	2.063
60 a 69.....	369	744	1.113	361	276	637	—	—	—	730	1.020	1.750	384	683	1.067
70 a 79.....	128	382	510	126	125	251	—	—	—	254	507	761	113	285	398
80 a 89.....	32	123	155	27	38	65	—	—	—	59	161	220	20	102	122
90 a 99.....	10	37	47	3	9	12	—	—	—	13	46	59	7	20	27
100.....	4	12	16	1	3	4	—	—	—	5	15	20	—	3	3
Ignorada..... Age inconnu	28	42	70	10	4	14	11	6	17	49	52	101	29	40	69
TOTAL GERAL..... TOTAL GÉNÉRAL	22.190	26.237	48.427	7.042	3.825	10.867	25	13	38	29.257	30.075	59.332	18.209	22.259	40.468

(*) Inclusive os estrangeiros que adoptaram a nacionalidade brasileira. (Y compris les étrangers qui ont adopté la nationalité

a idade, a nacionalidade e o sexo

l'âge, la nationalité et le sexe

ção - surte)

ENGENHO VELHO									ANDARAHY											
Estrangeiros (*) Étrangers			Nacionalidade ignorada Nationalité inconnue			Total Total			Brazileiros Brésiliens			Estrangeiros (*) Étrangers			Nacionalidade ignorada Nationalité inconnue			Total Total		
M	F	T	M	F	T	M	F	T	M	F	T	M	F	T	M	F	T	M	F	T
—	—	—	—	—	—	31	40	71	74	68	142	1	—	1	—	—	—	75	68	143
2	—	2	—	—	—	490	446	936	999	975	1 974	10	6	16	—	—	—	1.009	981	1.990
3	6	9	—	—	—	386	354	740	649	734	1.383	8	13	21	—	—	—	657	747	1.404
5	2	7	—	—	—	450	493	943	931	921	1.852	9	14	23	—	—	—	940	935	1.875
8	2	10	—	1	1	477	399	876	941	886	1.827	12	16	28	—	—	—	953	902	1.855
8	9	17	—	—	—	449	450	899	921	876	1.797	13	22	35	—	—	—	934	898	1.832
16	16	32	—	—	—	429	467	896	899	936	1.835	15	14	29	—	—	—	914	950	1.864
12	14	26	1	—	1	439	466	905	988	888	1.876	21	29	50	1	—	1	1.010	917	1 927
11	13	24	—	—	—	510	484	994	888	850	1.738	33	31	64	—	2	2	921	883	1.804
15	12	27	—	—	—	528	445	973	831	885	1.716	41	27	68	—	—	—	872	912	1.784
18	17	35	—	—	—	547	486	1.033	784	744	1.528	42	34	76	1	—	1	827	778	1.605
129	131	260	1	—	1	2.470	2.838	5.308	4.328	4.347	8.675	372	299	671	—	2	2	4.700	4.648	9.348
46	27	73	—	—	—	433	568	1.001	880	930	1.810	102	83	185	—	1	1	982	1.014	1.996
286	240	526	1	1	2	2.527	3.371	5.898	3.693	5.163	8.856	626	456	1.082	2	2	4	4.321	5.621	9.942
66	54	120	—	—	—	642	574	1.216	516	828	1.344	125	87	212	—	2	2	641	917	1.558
1.099	624	1.723	3	2	5	4.408	4.522	8.930	4.375	6.592	10.967	1.544	1.146	2.690	1	1	2	5.920	7.739	13.659
1.583	793	2.376	3	—	3	3.792	3.447	7.239	3.757	4.785	8.542	2.528	1.384	3.912	3	1	4	6.288	6.170	12.458
1.012	536	1.548	1	—	1	2.229	2.461	4.690	2.133	3.271	5.404	1.651	974	2.625	1	1	2	3.785	4.246	8.031
606	404	1.010	—	1	1	1.354	1.720	3.074	1.118	2.126	3.244	965	653	1.618	3	1	4	2.086	2.780	4.866
237	189	426	—	—	—	621	872	1.493	542	1.259	1.801	474	419	893	—	—	—	1.016	1.678	2.694
70	73	143	—	2	2	183	360	543	172	482	654	166	189	355	—	2	2	338	673	1.011
18	19	37	1	—	1	39	121	160	28	136	164	26	50	76	1	—	1	55	186	241
4	2	6	—	—	—	11	22	33	7	39	46	3	3	6	—	—	—	10	42	52
—	1	1	—	—	—	—	4	4	2	5	7	—	4	4	—	—	—	2	9	11
17	4	21	1	2	3	47	46	93	49	78	127	24	22	46	27	21	48	100	121	221
5.271	3.188	8.459	12	9	21	23.492	25.456	48.948	30.505	38.804	69.309	8.811	5.975	14.786	40	36	76	39.356	44.815	84.171

Brésilienne)

CONVENÇÃO } Sexo masculino } M
 CONVENTION } Sexe masculin }
 } Sexo feminino } F
 } Sexe féminin }
 } Total } T
 } Total }

População por districtos, segundo

Population par districtis, d'après

(CONTINUA)

IDADE ÂGE	TIJUCA															
	Brazileiros Brésiliens			Estrangeiros (*) Etrangers			Nacionalidade ignorada Nationalité inconnue			Total			Brazileiros Brésiliens			
	M	F	T	M	F	T	M	F	T	M	F	T	M	F	T	
Dias..... Jours.....	6	10	16	—	—	—	—	—	—	6	10	16	30	29	59	
Mezes..... Mois.....	112	152	264	2	1	3	1	—	1	115	153	268	469	485	954	
Anos..... Ans.....	1.....	92	87	179	1	—	1	—	—	—	93	87	180	304	329	633
	2.....	128	127	255	3	—	3	—	—	—	131	127	258	469	486	955
	3.....	141	122	263	4	4	8	—	—	—	145	126	271	483	469	952
	4.....	111	123	234	4	4	8	—	—	—	115	127	242	449	455	904
	5.....	110	116	226	2	3	5	—	—	—	112	119	231	476	476	952
	6.....	107	105	212	4	4	8	—	—	—	111	109	220	409	450	859
	7.....	121	137	258	5	7	12	—	—	—	126	144	270	447	451	898
	8.....	87	125	212	3	5	8	—	—	—	90	130	220	416	471	887
	9.....	115	140	255	6	20	26	—	—	—	121	160	281	412	416	828
	10 a 14.....	492	652	1.144	54	43	97	—	—	—	546	695	1.241	1.995	2.306	4.301
	15.....	101	112	213	16	21	37	—	—	—	117	133	250	369	512	881
	16 a 20.....	443	577	1.020	87	104	191	1	1	2	531	682	1.213	1.816	2.530	4.396
	21.....	74	104	178	18	17	35	—	—	—	92	121	213	464	431	895
	22 a 29.....	600	681	1.281	337	183	520	1	1	2	938	865	1.803	2.715	3.312	6.027
	30 a 39.....	444	544	988	499	259	758	1	2	3	944	805	1.749	2.180	2.604	4.784
	40 a 49.....	276	357	633	364	184	548	—	—	—	640	541	1.181	1.364	1.743	3.107
	50 a 59.....	148	192	340	189	111	300	—	—	—	337	303	640	679	1.091	1.770
	60 a 69.....	68	110	178	87	60	147	1	—	1	156	170	326	324	645	969
	70 a 79.....	17	38	55	29	26	55	—	—	—	46	64	110	93	286	379
80 a 89.....	3	16	19	7	11	18	—	—	—	10	27	37	24	78	102	
90 a 99.....	1	2	3	—	1	1	—	—	—	1	3	4	8	16	24	
100 e +.....	—	—	—	—	—	—	—	—	—	—	—	—	1	2	3	
Ignorada..... Age inconnu.....	15	224	239	2	18	20	—	1	1	17	243	260	52	29	81	
TOTAL GERAL..... TOTAL GENERAL.....	3.812	4.853	8.665	1.723	1.086	2.809	5	5	10	5.540	5.944	11.484	16.448	20.152	36.600	

(*) Inclusive os estrangeiros que adoptaram a nacionalidade brasileira. (Y compris les étrangers qui ont adopté la nationalité

a idade, a nacionalidade e o sexo

l'âge, la nationalité et le sexe

ÇÃO—SUITE)

ENGENHO NOVO									MEYER											
Estrangeiros (*) Étrangers			Nacionalidade ignorada Nationalité inconnue			Total Total			Brazileiros Brésiliens			Estrangeiros (*) Étrangers			Nacionalidade ignorada Nationalité inconnue			Total Total		
M	F	T	M	F	T	M	F	T	M	F	T	M	F	T	M	F	T	M	F	T
—	—	—	—	—	—	30	29	59	48	45	93	—	—	—	—	—	—	48	45	93
6	1	7	2	1	3	477	487	964	668	664	1.332	3	5	8	—	1	1	671	670	1.341
6	1	7	1	2	3	311	332	643	506	493	999	3	3	6	—	—	—	509	496	1.005
6	7	13	—	—	—	475	493	968	691	694	1.385	8	5	13	—	1	1	699	700	1.399
3	7	10	1	3	4	487	479	966	694	707	1.401	5	1	6	1	2	3	700	710	1.410
7	11	18	1	1	2	457	467	924	696	665	1.361	3	3	6	—	1	1	699	669	1.368
7	8	15	2	1	3	485	485	970	739	726	1.465	7	4	11	1	—	1	747	730	1.477
7	9	16	3	2	5	419	461	880	652	684	1.336	7	3	10	1	—	1	660	687	1.347
8	6	14	2	3	5	457	460	917	672	670	1.342	4	11	15	—	—	—	676	681	1.357
10	15	25	—	1	1	426	487	913	712	713	1.425	13	18	31	1	—	1	726	731	1.457
10	7	17	—	1	1	422	424	846	693	659	1.352	13	11	24	—	—	—	706	670	1.376
96	77	173	—	4	4	2.091	2.387	4.478	2.926	3.449	6.375	121	89	210	1	—	1	3.048	3.538	6.586
20	15	35	—	3	3	389	530	919	565	669	1.234	27	15	42	2	—	2	594	684	1.278
163	101	264	3	4	7	1.982	2.685	4.667	2.465	3.432	5.897	218	114	332	1	1	2	2.684	3.547	6.231
41	30	71	1	2	3	506	463	969	262	576	838	38	25	63	1	—	1	301	601	902
586	326	912	8	12	20	3.309	3.650	6.959	3.565	4.207	7.772	702	341	1.043	2	—	2	4.269	4.548	8.817
876	437	1.313	—	11	11	3.056	3.052	6.108	2.975	3.479	6.454	1.134	537	1.671	2	2	4	4.111	4.018	8.129
654	340	994	9	6	15	2.027	2.089	4.116	1.831	2.366	4.197	800	399	1.199	5	—	5	2.636	2.765	5.401
379	220	599	2	3	5	1.060	1.314	2.374	1.039	1.517	2.556	505	299	804	3	—	3	1.547	1.816	3.363
182	151	333	1	—	1	507	796	1.303	459	910	1.369	290	206	496	2	—	2	751	1.116	1.867
69	61	130	—	1	1	162	348	510	141	386	527	89	91	180	1	—	1	231	477	708
12	20	32	1	—	1	37	98	135	36	103	139	20	30	50	—	—	—	56	133	189
6	2	8	—	—	—	14	18	32	17	22	39	1	4	5	—	—	—	18	26	44
1	3	4	—	—	—	2	5	7	2	3	5	—	1	1	—	—	—	2	4	6
3	7	10	6	3	9	61	39	100	36	40	76	10	2	12	9	4	13	55	46	101
3.158	1.862	5.020	43	64	107	19.649	22.078	41.727	23.090	27.879	50.969	4.021	2.217	6.238	33	12	45	27.144	30.108	57.252

brésilienne)

CONVENÇÃO CONVENTION	Sexo masculino Sexe masculin	}	M
	Total Total	}	T

População por districtos, segundo
Population par districts, d'après
(CONTINUA)

IDADE ÂGE	INHAÚMA												Brazileiros Brésiliens		
	Brazileiros Brésiliens			Estrangeiros (*) Étrangers			Nacionalidade ignorada Nationalité inconnue			Total Total					
	M	F	T	M	F	T	M	F	T	M	F	T	M	F	T
Dias..... Jours.....	124	155	279	—	—	—	—	—	—	124	155	279	133	108	241
Mezes..... Mois.....	2.002	1.928	3.930	4	6	10	—	—	—	2.006	1.934	3.940	1.443	1.404	2.847
Anhos..... Ans.....	1.....	1.333	1.347	2.680	8	6	14	—	—	1.341	1.353	2.694	1.130	1.114	2.244
	2.....	1.729	1.810	3.539	12	9	21	—	—	1.741	1.819	3.560	1.327	1.299	2.626
	3.....	1.875	1.735	3.610	8	11	19	—	2	1.883	1.748	3.631	1.464	1.366	2.830
	4.....	1.847	1.791	3.638	11	13	24	—	—	1.858	1.804	3.662	1.364	1.357	2.721
	5.....	1.847	1.750	3.597	20	22	42	—	—	1.867	1.772	3.639	1.315	1.325	2.640
	6.....	1.764	1.676	3.440	19	14	33	—	—	1.783	1.690	3.473	1.279	1.262	2.541
	7.....	1.811	1.762	3.573	25	21	46	2	1	1.838	1.784	3.622	1.314	1.271	2.585
	8.....	1.810	1.743	3.553	30	30	60	1	—	1.841	1.773	3.614	1.354	1.228	2.582
	9.....	1.655	1.568	3.223	36	41	77	—	—	1.691	1.609	3.300	1.145	1.095	2.240
	10 a 14.....	7.499	7.324	14.823	255	226	481	2	1	7.756	7.551	15.307	5.211	5.140	10.351
	15.....	1.306	1.370	2.676	71	57	128	—	—	1.377	1.427	2.804	898	916	1.814
	16 a 20.....	5.501	6.519	12.020	521	288	809	—	1	6.022	6.808	12.830	4.625	4.620	9.245
	21.....	922	1.109	2.031	108	67	175	5	—	1.035	1.176	2.211	1.295	770	2.065
	22 a 29.....	7.662	9.350	17.012	1.551	853	2.404	—	1	9.213	10.204	19.417	8.028	6.713	14.741
30 a 39.....	6.979	7.631	14.610	3.086	1.519	4.605	3	—	10.068	9.150	19.218	5.778	5.373	11.151	
40 a 49.....	3.909	4.836	8.745	2.322	1.132	3.454	3	2	6.234	5.970	12.204	3.270	3.306	6.576	
50 a 59.....	1.960	2.737	4.697	1.434	879	2.313	1	3	3.395	3.619	7.014	1.414	1.806	3.220	
60 a 69.....	786	1.490	2.276	720	540	1.260	—	—	1.506	2.030	3.536	620	929	1.549	
70 a 79.....	216	593	809	255	228	483	—	—	471	821	1.292	166	370	536	
80 a 89.....	73	162	235	31	68	99	—	—	104	230	334	66	114	180	
90 a 99.....	20	65	85	6	16	22	—	—	26	81	107	26	51	77	
100 e +.....	2	6	8	2	2	4	—	—	4	8	12	8	12	20	
Ignorada..... Age inconnue	68	73	141	12	7	19	16	10	26	96	90	186	144	60	204
TOTAL GERAL..... TOTAL GENERAL	54.700	60.530	115.230	10.547	6.055	16.602	33	21	54.65.280	66.606	131.886	44.817	43.009	87.826	

(*) Inclusive os estrangeiros que adoptaram a nacionalidade brasileira. (Y compris les étrangers qui ont adopté la nationalité

a idade, a nacionalidade e o sexo

l'âge, la nationalité et le sexe

(Cão - SUITE)

IRAJÁ									JACARÉPAGUÁ											
Estrangeiros (*) Étrangers			Nacionalidade ignorada Nationalité inconnue			Total Total			Brazileiros Brésiliens			Estrangeiros (*) Étrangers			Nacionalidade ignorada Nationalité inconnue			Total Total		
M	F	T	M	F	T	M	F	T	M	F	T	M	F	T	M	F	T	M	F	T
						133	168	241	13	21	34							13	21	34
7	6	13				1.450	1.410	2.860	268	252	520							268	252	520
8	6	14				1.138	1.120	2.258	219	153	372		1	1				219	154	373
10	9	19				1.337	1.208	2.645	291	300	591	1		1				292	300	592
6	11	17				1.470	1.377	2.847	283	261	544	3	1	4				286	262	548
16	11	27				1.380	1.368	2.748	272	254	526	1	5	6				273	259	532
16	11	27				1.331	1.336	2.667	258	255	513	1	6	7				259	261	520
16	18	34				1.295	1.280	2.575	237	261	498	1	6	7				238	267	505
18	21	39	1		1	1.333	1.29	2.625	277	258	535	1	3	4				278	261	539
34	26	60				1.388	1.254	2.642	278	256	534	1	6	7				279	262	541
19	33	52		1	1	1.164	1.129	2.293	251	211	462	5	7	12				256	218	474
284	215	499	1		1	5.496	5.355	10.851	1.146	1.038	2.234	31	36	67	1	1	2	1.178	1.125	2.303
65	42	107		1	1	963	959	1.922	208	196	404	8	5	13				216	201	417
336	209	545	5	5	10	4.966	4.834	9.800	911	943	1.854	61	37	98	2	1	3	974	981	1.955
50	45	95	3	3	6	1.348	818	2.166	140	172	312	11	4	15				151	176	327
1.085	579	1.664	1	1	2	9.114	7.293	16.407	1.129	1.336	2.465	171	97	268		1	1	1.300	1.434	2.734
2.206	1.248	3.454	5	3	8	7.989	6.624	14.613	1.206	1.123	2.329	347	142	489				1.553	1.265	2.818
1.655	765	2.420	1	3	4	4.926	4.074	9.000	747	776	1.523	294	111	405				1.041	887	1.928
923	571	1.494		2	2	2.337	2.379	4.716	457	436	893	192	64	256				649	500	1.149
415	301	716				1.035	1.230	2.265	208	274	482	69	39	108				277	313	590
119	117	236		1	1	285	488	773	80	99	179	24	16	40				104	115	219
27	26	53	1		1	94	140	234	22	32	54	6	2	8				28	34	62
5	3	8				31	54	85	7	18	25	1		1				8	18	26
1		1				9	12	21	4	6	10		1	1				4	7	11
17	14	31	73	24	97	234	98	332	13	12	25	4		4	3	2	5	20	14	34
7.338	4.287	11.625	91	44	135	52.246	47.340	99.586	8.925	8.993	17.918	1.233	569	1.822	6	5	11	10.164	9.587	19.751

brésilienne.)

CONVENÇÃO } Sexo masculino } M
 CONVENTION } Sexe masculin }
 } Sexo feminino } F
 } Sexe féminin }
 } Total } T
 } Total }

População por districtos, segundo

Population par districts, d'après

(CONTINUA)

IDADE ÂGE	CAMPO GRANDE															
	Brazileiros Brésiliens			Estrangeiros (*) Étrangers			Nacionalidade ignorada Nationalité inconnue			Total Total			Brazileiros Brésiliens			
	M	F	T	M	F	T	M	F	T	M	F	T	M	F	T	
Dias Jours	49	51	100	—	1	1	—	—	—	49	52	101	44	39	83	
Mezes Mois	735	658	1.393	11	10	21	—	—	—	746	668	1.414	297	228	525	
Anos Ans	1	500	535	1.035	8	3	11	1	—	1	509	538	1.047	253	272	525
	2	750	704	1.454	13	9	22	2	—	2	765	713	1.478	395	357	752
	3	747	758	1.505	5	9	14	1	—	1	753	767	1.520	446	396	842
	4	785	757	1.542	15	14	29	—	2	2	800	773	1.573	419	365	784
	5	704	639	1.343	16	4	20	1	—	1	721	643	1.364	422	367	789
	6	742	689	1.431	18	14	32	—	1	1	760	704	1.464	455	382	837
	7	700	709	1.409	7	19	26	1	—	1	708	728	1.436	370	311	681
	8	708	695	1.403	15	19	34	—	—	—	723	714	1.437	474	357	831
	9	651	608	1.259	13	20	33	—	—	—	664	628	1.292	332	300	632
	10 a 14	3.202	3.026	6.228	113	105	218	1	1	2	3.316	3.132	6.448	1.671	1.479	3.150
	15	626	600	1.226	27	23	50	1	—	1	654	623	1.277	367	311	678
	16 a 20	3.010	2.829	5.839	177	154	331	1	—	1	3.188	2.983	6.171	1.262	1.227	2.489
21	498	441	939	24	17	41	1	1	2	523	459	982	168	158	326	
22 a 29	3.063	3.241	6.304	465	268	733	5	—	5	3.533	3.509	7.042	1.171	1.369	2.540	
30 a 39	2.698	2.742	5.440	855	454	1.309	3	—	3	3.556	3.196	6.752	1.310	1.292	2.602	
40 a 49	1.813	1.967	3.780	693	378	1.071	—	—	—	2.506	2.345	4.851	945	920	1.865	
50 a 59	993	998	1.991	436	199	635	2	—	2	1.431	1.197	2.628	477	498	975	
60 a 69	414	604	1.018	187	95	282	—	—	—	601	699	1.300	272	346	618	
70 a 79	147	229	376	60	39	99	—	—	—	207	268	475	140	139	279	
80 a 89	48	80	128	13	18	31	—	—	—	61	98	159	24	41	65	
90 a 99	17	35	52	5	4	9	1	—	1	23	39	62	9	22	31	
100 e +	4	7	11	—	1	1	—	—	—	4	8	12	2	4	6	
Ignorada Age inconnu	29	32	61	4	4	8	30	21	51	63	57	120	1	—	1	
TOTAL GERAL TOTAL GENERAL	23.633	23.634	47.267	3.180	1.881	5.061	51	26	77	26.864	25.541	52.405	11.726	11.180	22.906	

(*) Inclusive os estrangeiros que adoptaram a nacionalidade brasileira. (Y compris les étrangers qui ont adopté la nationalité

a idade, a nacionalidade e o sexo

l'âge, la nationalité et le sexe

ÇÃO - SURTE)

GUARATIBA									SANTA CRUZ											
Estrangeiros (*) Étrangers			Nacionalidade ignorada Nationalité inconnue			Total Total			Brazileiros Brésiliens			Estrangeiros (*) Étrangers			Nacionalidade ignorada Nationalité inconnue			Total Total		
M	F	T	M	F	T	M	F	T	M	F	T	M	F	T	M	F	T	M	F	T
						44	39	83	20	25	45							20	25	45
1		1				298	228	526	212	207	419							212	207	419
1		1				254	272	526	160	150	310					1	1	160	151	311
	1	1		1	1	395	359	754	237	293	530		1	1				237	294	531
2	1	3				448	397	845	219	258	477		2	2	1		1	220	260	480
2	2	4	1		1	422	367	789	237	257	494	1		1				238	257	495
1	2	3		1	1	423	370	793	244	249	493	2	1	3				246	250	496
4	2	6		1	1	459	385	844	240	216	456							240	216	456
1	7	8	1		1	372	318	690	236	240	476		1	1				236	241	477
5	2	7	1		1	480	359	839	274	244	518	2	6	8				276	250	526
1	1	2		1	1	333	302	635	198	213	411	2	2	4				200	215	415
18	23	41	1		1	1.690	1.502	3.192	1.039	989	2.028	24	18	42				1.063	1.007	2.070
4	3	7		1	1	371	315	686	198	197	395	3	3	6	1		1	202	200	402
31	15	46	1		1	1.294	1.242	2.536	938	955	1.893	19	21	40				957	976	1.933
7	1	8				175	159	334	170	120	290	4	3	7				174	123	297
53	43	96				1.224	1.412	2.636	1.259	1.057	2.316	73	40	113		1	1	1.332	1.098	2.430
124	46	170	1		1	1.435	1.338	2.773	894	836	1.730	136	49	185				1.030	885	1.915
112	53	165				1.057	973	2.030	641	564	1.205	138	43	181				779	607	1.386
54	20	74				531	518	1.049	285	302	587	83	33	116				368	335	703
28	8	36				300	354	654	138	203	341	61	33	94				199	236	435
4	4	8				144	143	287	51	61	112	10	3	13				61	64	125
1	1	2				25	42	67	14	26	40	3		3				17	26	43
3		3				12	22	34	3	6	9	1		1				4	6	10
						2	4	6	2	6	8							2	6	8
						1		1	43	22	65	1		1	17	15	32	61	37	98
457	235	692	6	5	11	12.189	11.420	23.609	7.952	7.696	15.648	563	259	822	19	17	36	8.534	7.972	16.506

brésilienne)

CONVENÇÃO
CONVENTION

{	Sexo masculino Sexe masculin	}	M
	Sexo feminino Sexe féminin		F
	Total Total		T

População por districtos, segundo

Population par districts, d'après

(CONTINUA)

IDADE ÂGE	ILHA DE PAQUETÁ															
	Brazileiros Brésiliens			Estrangeiros (*) Étrangers			Nacionalidade ignorada Nationalité inconnue			Total Total			Brazileiros Brésiliens			
	M	F	T	M	F	T	M	F	T	M	F	F	M	F	T	
Dias Jours	2	3	5	—	—	—	—	—	—	2	3	5	5	7	12	
Mezes Mois	25	31	56	—	—	—	—	—	—	25	31	56	95	129	224	
Anos Ans	1	28	30	58	1	—	1	—	—	—	29	30	59	95	83	178
	2	41	40	81	—	1	1	—	—	—	41	41	82	145	127	272
	3	35	31	66	1	—	1	—	—	—	36	31	67	137	103	240
	4	37	50	87	2	—	2	—	—	—	39	50	89	128	126	254
	5	50	38	88	3	—	3	—	—	—	53	38	91	123	117	240
	6	37	52	89	—	1	1	—	—	—	37	53	90	114	130	244
	7	34	34	68	1	—	1	—	—	—	35	34	69	123	125	248
	8	38	42	80	1	2	3	—	—	—	39	44	83	105	103	208
	9	29	47	76	—	—	—	—	—	—	29	47	76	93	96	189
	10 a 14	126	200	326	3	1	4	—	—	—	129	201	330	554	452	1.006
	15	21	38	59	—	—	—	—	—	—	21	38	59	132	64	196
	16 a 20	134	184	318	6	3	9	—	—	—	140	187	327	542	409	951
	21	15	26	41	—	1	1	—	—	—	15	27	42	64	52	116
22 a 29	173	206	379	19	18	37	—	—	—	192	224	416	576	519	1.095	
30 a 39	153	172	325	31	14	45	—	—	—	184	186	370	487	408	895	
40 a 49	106	125	231	19	13	32	—	—	—	125	138	263	355	263	618	
50 a 59	81	102	183	17	14	31	—	—	—	98	116	214	161	163	324	
60 a 69	20	37	57	11	1	12	—	—	—	31	38	69	89	89	178	
70 a 79	3	22	25	5	6	11	—	—	—	8	28	36	26	40	66	
80 a 89	—	11	11	1	—	1	—	—	—	1	11	12	7	13	20	
90 a 99	1	1	2	—	—	—	—	—	—	1	1	2	—	3	3	
100 e +	—	—	—	—	—	—	—	—	—	—	—	—	1	—	1	
Ignorada Age inconnu	3	4	7	—	1	1	1	—	1	4	5	9	—	—	—	
TOTAL GERAL TOTAL GENERAL	1.192	1.526	2.718	121	76	197	1	—	1	1.314	1.602	2.916	4.157	3.621	7.778	

(*) Inclusive os estrangeiros que adoptaram a nacionalidade brasileira. (Y compris les étrangers qui ont adopté la nationalité

a idade, a nacionalidade e o sexo

l'âge, la nationalité et le sexe

ÇÃO - SUITE)

ILHA DO GOVERNADOR									OUTRAS ILHAS											
Estrangeiros (*) Étrangers			Nacionalidade ignorada Nationalité inconnue			Total Total			Brasileiros Bresiliens			Estrangeiros (*) Étrangers			Nacionalidade ignorada Nationalité inconnue			Total Total		
M	F	T	M	F	T	M	F	T	M	F	T	M	F	T	M	F	T	M	F	T
—	—	—	—	—	—	5	7	12	1	1	2	—	—	—	—	—	—	1	1	2
—	1	1	—	—	—	95	130	225	18	11	29	—	—	—	—	—	—	18	11	29
—	—	—	—	—	—	95	83	178	7	7	14	—	—	—	—	—	—	7	7	14
—	—	—	—	—	—	145	127	272	14	10	24	—	—	—	—	—	—	14	10	24
—	—	—	—	—	—	137	103	240	14	19	33	—	1	1	—	—	—	14	20	34
—	2	2	—	—	—	128	128	256	19	21	40	—	—	—	—	—	—	19	21	40
1	—	1	—	—	—	124	117	241	15	13	28	—	—	—	—	—	—	15	13	28
1	4	5	—	—	—	115	134	249	15	11	26	—	—	—	—	—	—	15	11	26
2	—	2	—	—	—	125	125	250	14	15	29	—	—	—	—	—	—	14	15	29
2	1	3	—	—	—	107	104	211	22	16	38	—	1	1	—	—	—	22	17	39
—	1	1	—	—	—	93	97	190	16	13	29	—	—	—	—	—	—	16	13	29
11	11	22	—	—	—	565	463	1.028	92	79	171	1	—	1	—	—	—	93	79	172
1	2	3	—	—	—	133	66	199	15	12	27	—	—	—	—	—	—	15	12	27
23	12	35	—	—	—	565	421	986	53	72	125	3	4	7	—	—	—	56	76	132
7	3	10	—	—	—	71	55	126	11	9	20	—	1	1	—	—	—	11	10	21
100	31	131	—	—	—	676	550	1.226	82	46	128	35	5	40	—	—	—	117	51	168
258	74	332	—	—	—	745	482	1.227	69	63	132	55	6	61	—	—	—	124	69	193
191	64	255	—	—	—	546	327	873	66	54	120	34	5	39	—	—	—	100	59	159
106	23	129	—	—	—	267	186	453	47	28	75	14	2	16	—	—	—	61	30	91
40	19	59	—	—	—	129	108	237	26	10	36	7	1	8	—	—	—	33	11	44
9	5	14	—	—	—	35	45	80	13	3	16	2	1	3	—	—	—	15	4	19
1	1	2	—	—	—	8	14	22	6	2	8	—	1	1	—	—	—	6	3	9
—	—	—	—	—	—	—	3	3	—	1	1	—	—	—	—	—	—	—	1	1
—	—	—	—	—	—	1	—	1	—	1	1	—	—	—	—	—	—	—	1	1
—	—	—	—	—	—	—	—	—	—	1	1	—	—	—	—	—	—	—	1	1
753	254	1.007	—	—	—	4.910	3.875	8.785	635	518	1.153	151	28	179	—	—	—	786	546	1.332

brésilienne)

CONVENÇÃO } Sexo masculino } M
 CONVENTION } Sexe masculin }
 } Sexo feminino } F
 } Sexe féminin }
 } Total } T
 } Total }

População por districtos, segundo

Population par districts, d'après

(CONCLU

IDADE ÂGE	ILHAS (RESUMO)														
	Brazileiros Brésiliens			Estrangeiros (*) Étrangers			Nacionalidade Ignorada Nationalité inconnue			Total Total			Brazileiros Brésiliens		
	M	F	T	M	F	T	M	F	T	M	F	F	M	F	T
Dias..... Jours.....	8	11	19	—	—	—	—	—	—	8	11	19	16	24	40
Mezes..... Mois.....	138	171	309	—	1	1	—	—	—	138	172	310	200	230	430
1.....	130	120	250	1	—	1	—	—	—	131	120	251	204	168	372
2.....	200	177	377	—	1	1	—	—	—	200	178	378	232	216	448
3.....	186	153	339	1	1	2	—	—	—	187	154	341	234	205	439
4.....	184	197	381	2	2	4	—	—	—	186	199	385	238	190	428
5.....	188	168	356	4	—	4	—	—	—	192	168	360	224	218	442
6.....	166	193	359	1	5	6	—	—	—	167	193	365	214	219	433
7.....	171	174	345	3	—	3	—	—	—	174	174	348	203	217	420
8.....	165	161	326	3	4	7	—	—	—	168	165	333	193	219	412
9.....	138	156	294	—	1	1	—	—	—	138	157	295	201	206	407
10 a 14.....	772	731	1.503	15	12	27	—	—	—	787	743	1.530	834	995	1.829
15.....	168	114	282	1	2	3	—	—	—	169	116	285	159	211	370
16 a 20.....	729	665	1.394	32	19	51	—	—	—	761	684	1.445	823	1.468	2.291
21.....	90	87	177	7	5	12	—	—	—	97	92	189	143	237	380
22 a 29.....	831	771	1.602	154	54	208	—	—	—	985	825	1.810	1.345	1.832	3.177
30 a 39.....	709	643	1.352	344	94	438	—	—	—	1.053	737	1.790	1.004	1.431	2.435
40 a 49.....	527	442	969	244	82	326	—	—	—	771	524	1.295	651	861	1.512
50 a 59.....	259	293	552	137	39	176	—	—	—	426	332	758	309	532	841
60 a 69.....	135	136	271	58	21	79	—	—	—	193	157	350	161	302	463
70 a 79.....	42	65	107	16	12	28	—	—	—	58	77	135	50	105	155
80 a 89.....	13	26	39	2	2	4	—	—	—	15	28	43	19	34	53
90 a 99.....	1	5	6	—	—	—	—	—	—	1	5	6	3	7	10
100 e +.....	1	1	2	—	—	—	—	—	—	1	1	2	1	2	3
Ignorada..... Ag. inconnu.....	3	5	8	—	1	1	1	—	1	4	6	10	12	21	33
TOTAL GERAL..... TOTAL GENERAL.....	5.984	5.665	11.649	1.025	358	1.383	1	—	1	7.010	6.023	13.033	7.673	10.150	17.823

(*) Inclusive os estrangeiros que adoptaram a nacionalidade brasileira. (Y compris les étrangers qui ont adopté la nationalité

a idade, a nacionalidade e o sexo

l'âge, la nationalité et le sexe


SÃO - PIN)

COPACABANA									POPULAÇÃO DO DISTRICTO FEDERAL (RESUMO)											
Estrangeiros (*) Étrangers			Nacionalidade ignorada Nationalité inconnue			Total Total			Brazileiros Brésiliens			Estrangeiros (*) Étrangers			Nacionalidade ignorada Nationalité inconnue			Total Total		
M	F	T	M	F	T	M	F	T	M	F	T	M	F	T	M	F	T	M	F	T
—	—	—	—	—	—	16	24	40	1.000	1.012	2.012	5	4	9	—	—	—	1.005	1.016	2.021
6	5	11	—	—	—	206	235	441	13.502	13.138	26.640	122	98	220	4	3	7	13.628	13.239	26.867
9	6	15	—	—	—	213	174	387	9.850	9.589	19.439	122	123	245	8	4	12	9.980	9.716	19.696
6	8	14	—	1	1	238	225	463	12.952	12.987	25.949	164	169	333	5	5	10	13.131	13.161	26.292
8	5	13	—	—	—	242	210	452	13.328	12.789	26.117	193	173	366	8	11	19	13.529	12.973	26.502
5	7	12	—	—	—	243	197	440	13.112	12.852	25.964	256	254	510	9	8	17	13.377	13.114	26.491
10	9	19	—	—	—	234	227	461	12.557	12.454	25.011	288	279	567	9	3	12	12.854	12.736	25.590
12	8	20	—	—	—	226	227	453	12.377	12.170	24.547	319	322	641	9	9	18	12.705	12.501	25.206
11	14	25	—	—	—	214	231	445	12.560	12.273	24.833	378	437	815	11	12	23	12.949	12.722	25.671
12	12	24	—	—	—	205	231	436	12.294	12.085	24.379	499	484	983	7	4	11	12.800	12.573	25.373
18	15	33	—	—	—	219	221	440	11.179	11.140	22.319	518	543	1.061	4	6	10	11.701	11.689	23.390
98	87	185	—	5	5	932	1.087	2.019	54.068	56.194	110.262	4.262	3.497	7.759	16	21	37	58.346	57.712	118.058
16	26	42	—	—	—	175	237	412	10.390	11.307	21.697	1.191	880	2.071	6	10	16	11.587	12.197	23.784
206	207	413	3	—	3	1.032	1.675	2.707	51.945	58.304	110.249	9.767	5.628	15.395	31	28	59	61.743	63.960	125.703
51	35	86	1	1	2	195	273	468	10.290	9.599	19.889	2.325	1.187	3.512	19	11	30	12.634	10.797	23.431
547	562	1.109	1	—	1	1.893	2.394	4.287	74.152	76.397	150.549	32.570	16.093	48.663	53	41	94	106.775	92.531	199.306
848	592	1.440	1	4	5	1.853	2.027	3.880	55.965	58.372	114.337	47.379	21.992	69.371	56	41	97	103.400	80.405	183.805
523	297	822	1	—	1	1.175	1.160	2.335	31.445	38.271	69.716	29.278	14.371	43.649	34	22	56	60.757	52.664	113.421
254	166	420	—	—	—	563	698	1.261	16.086	22.934	39.020	15.781	9.478	25.259	20	26	46	31.887	32.438	64.325
78	62	140	—	—	—	239	364	603	7.032	12.861	19.893	6.782	5.141	11.923	8	2	10	13.822	18.004	31.826
31	20	51	—	—	—	81	125	206	2.252	5.206	7.458	2.018	2.001	4.019	4	8	12	4.274	7.215	11.489
2	5	7	—	—	—	21	39	60	602	1.609	2.211	383	537	920	6	2	8	991	2.148	3.139
—	2	2	—	—	—	3	9	12	190	472	662	71	106	177	1	—	1	262	578	840
—	1	1	—	—	—	1	3	4	43	110	153	9	27	36	—	—	—	52	137	189
6	5	11	3	2	5	21	23	49	3.243	932	4.175	450	175	625	425	233	658	4.118	1.340	5.458
2.757	2.158	4.915	10	13	23	10.440	12.321	22.761	442.424	475.057	917.481	155.130	83.999	239.129	753	510	1.263	598.307	559.566	1.157.873

brésilienne)



ESTATUA GENERAL OSORIO



ESCADARIA MONUMENTAL DO MUSEU NACIONAL

INDICE

TABLE DES MATIÈRES

INDICE

TABLE DES MATIÈRES

INTRODUCCÃO

	PAGS.
Historico do Rio de Janeiro.	V - XIV
População do Rio de Janeiro.	XVII - XIX
População de facto e de direito.	XIX
Crescimento da população.	XX - XXXI
Densidade da população.	XXXII - XXXVI
População por sexos..	XXXVI - XLIII
População por estado civil.	XLIII - L
População por nacionalidade..	L - LXVII
População por idades.	LXVII - CIV
População segundo o gráo de instrução....	CV - CXIII
População segundo os defeitos phisicos (cegueira e surdo-mudez)...	CXIII - CXVII
População segundo as profissões	CXVII - CXXXII

QUADROS CENSITARIOS

População do Districto Federal.	3
---------------------------------	---

SEXO E ESTADO CIVIL

População total, segundo o sexo e o estado civil.	6 - 7
---	-------

NACIONALIDADE

População total, segundo a nacionalidade.	11
População total, segundo a nacionalidade, o sexo e o estado civil.	12 - 14
População, urbana, suburbana e marítima, segundo a nacionalidade, o sexo e o estado civil. ...	15
População brasileira (urbana, suburbana e marítima), segundo a naturalidade, o sexo e o estado civil.	16 - 21
População estrangeira (urbana, suburbana e marítima), segundo a nacionalidade, o sexo e o estado civil.	22 - 29
População, por districts, segundo a nacionalidade, o sexo e o estado civil.	30 - 35
População brasileira, por districts, segundo a naturalidade, o sexo e o estado civil.	33 - 65
População estrangeira, por districts, segundo a nacionalidade, o sexo e o estado civil.	66 - 113

IDADE

População total, segundo a idade, o sexo e o estado civil. ..	116
População urbana, segundo a idade, o sexo e o estado civil....	117
População suburbana, segundo a idade, o sexo e o estado civil.	118

INTRODUCTION

	PAGS.
Résumé historique de Rio de Janeiro	V - XIV
Population de Rio de Janeiro.	XVII - XIX
Population de fait et de droit.	XIX
Accroissement de la population.	XX - XXXI
Dénsite de la population.	XXXII - XXXVI
Population d'après les sexes.	XXXVI - XLIII
Population d'après l'état civil.	XLIII - L
Population d'après la nationalité.	L - LXVII
Population d'après les âges.	LXVII - CIV
Population d'après le degre d'instruction.	CV - CXIII
Population d'après les défauts. phisiques (cécité et surditité) ..	CXIII - CXVII
Population d'après les professions.	CXVII - CXXXII

TABLEAUX CENSITAIRES

Population du District Fédéral....	3
------------------------------------	---

SEXE ET ÉTAT CIVIL

Population totale, d'après le sexe et l'état civil.	6 - 7
---	-------

NATIONALITÉ

Population totale, d'après la nationalité.	11
Population totale, d'après la nationalité, le sexe et l'état civil.	12 - 14
Population, urbaine, suburbaine et maritime, d'après la nationalité, le sexe et l'état civil. ...	15
Population brésilienne (urbaine, suburbaine et maritime), d'après la naturalité, le sexe et l'état civil.	16 - 21
Population étrangère (urbaine, suburbaine et maritime), d'après la nationalité, le sexe et l'état civil.	22 - 29
Population, par districts, d'après la nationalité, le sexe et l'état civil.	30 - 35
Population brésilienne, par districts, d'après la naturalité, le sexe et l'état civil.	36 - 65
Population étrangère, par districts, d'après la nationalité, le sexe et l'état civil.	66 - 113

ÂGE

Population totale, d'après l'âge, le sexe et l'état civil.	116
Population urbaine, d'après l'âge, le sexe et l'état civil.....	117
Population suburbaine, d'après l'âge, le sexe et l'état civil.	118

	PAGS.		PAGS.
População marítima, segundo a idade, o sexo e o estado civil....	119	Population maritime, d'après l'âge, le sexe et l'état civil..	119
População total, segundo a idade, a nacionalidade, o sexo e o estado civil:		Population totale, d'après l'âge, la nationalité, le sexe et l'état civil:	
Brazileiros.....	120	Brésiliens.....	120
Estrangeiros...	121	Étrangers.....	121
Nacionalidade ignorada..	122	Nationalité inconnue.	122
População urbana, segundo a idade, a nacionalidade, o sexo e o estado civil:		Population urbaine, d'après l'âge, la nationalité, le sexe et l'état civil:	
Brazileiros.....	123	Brésiliens.....	123
Estrangeiros...	124	Étrangers...	124
Nacionalidade ignorada.	125	Nationalité inconnue.	125
População suburbana, segundo a idade, a nacionalidade, o sexo e o estado civil:		Population suburbaine, d'après l'âge, la nationalité, le sexe et l'état civil:	
Brazileiros.....	126	Brésiliens..	126
Estrangeiros...	127	Étrangers... ..	127
Nacionalidade ignorada.	128	Nationalité inconnue.	128
População marítima, segundo a idade, a nacionalidade, o sexo e o estado civil:		Population maritime, d'après l'âge, la nationalité, le sexe et l'état civil:	
Brazileiros...	129	Brésiliens...	129
Estrangeiros..	130	Étrangers.	130
Nacionalidade ignorada.	131	Nationalité inconnue.	131
População brasileira (urbana, suburbana e marítima), segundo a idade, o sexo e a naturalidade...	132 - 137	Population brésilienne (urbaine, suburbaine et maritime), d'après l'âge, le sexe et la naturalité.	132 - 137
População brasileira (urbana, suburbana e marítima), segundo a idade, a naturalidade, o sexo e o estado civil:		Population brésilienne (urbaine, suburbaine et maritime), d'après l'âge, la naturalité, le sexe et l'état civil:	
Solteiros.....	138 - 143	Célibataires..	138 - 143
Casados.....	144 - 149	Mariés....	144 - 149
Viuvos....	150 - 155	Veufs...	150 - 155
Estado civil ignorado.	156 - 161	État civil inconnu... ..	156 - 161
População brasileira da zona urbana, segundo a idade, a naturalidade e o sexo.	162 - 167	Population brésilienne de la zone urbaine, d'après l'âge, la naturalité et le sexe...	162 - 167
População brasileira da zona urbana, segundo a idade, a naturalidade o sexo e o estado civil:		Population brésilienne de la zone urbaine, d'après l'âge, la naturalité, le sexe et l'état civil:	
Solteiros.....	168 - 173	Célibataires...	168 - 173
Casados.....	174 - 179	Mariés..	174 - 179
Viuvos....	180 - 185	Veufs...	180 - 185
Estado civil ignorado.	186 - 191	État civil inconnu.	186 - 191
População brasileira da zona suburbana, segundo a idade, a naturalidade e o sexo	192 - 197	Population brésilienne de la zone suburbaine, d'après l'âge, la naturalité et le sexe.	192 - 197
População brasileira da zona suburbana, segundo a idade, a naturalidade, o sexo e o estado civil:		Population brésilienne de la zone suburbaine, d'après l'âge, la naturalité, le sexe et l'état civil:	
Solteiros.....	198 - 203	Célibataires.	198 - 203
Casados.....	204 - 209	Mariés....	204 - 209
Viuvos....	210 - 215	Veufs...	210 - 215
Estado civil ignorado.	216 - 221	État civil inconnu.	216 - 221
População brasileira da zona marítima, segundo a idade, a naturalidade e o sexo	222 - 227	Population brésilienne de la zone maritime, d'après l'âge, la naturalité et le sexe.	222 - 227
População brasileira da zona marítima, segundo a idade, a naturalidade, o sexo e o estado civil:		Population brésilienne de la zone maritime, d'après l'âge, la naturalité, le sexe et l'état civil:	
Solteiros.....	228 - 233	Célibataires..	228 - 233
Casados.....	234 - 239	Mariés...	234 - 239
Viuvos....	240 - 245	Veufs...	240 - 245
Estado civil ignorado.	246 - 251	État civil inconnu.	246 - 251
População estrangeira (urbana, suburbana e marítima), segundo a idade, a nacionalidade e o sexo.	252 - 259	Population étrangère (urbaine, suburbaine et maritime), d'après l'âge, la nationalité et le sexe.	252 - 259
População estrangeira (urbana, suburbana e marítima), segundo a idade, a nacionalidade, o sexo e o estado civil:		Population étrangère (urbaine, suburbaine et maritime), d'après l'âge, la nationalité, le sexe et l'état civil:	
Solteiros.....	260 - 267	Célibataires.....	260 - 267
Casados..	268 - 275	Mariés..	268 - 275
Viuvos..	276 - 283	Veufs...	276 - 283
Estado civil ignorado... ..	284 - 291	État civil inconnu.....	284 - 291

	PAGS.
População urbana estrangeira, segundo a idade, a nacionalidade e o sexo.	292 - 299
População urbana estrangeira, segundo a idade, a nacionalidade, o sexo e o estado civil:	
Solteiros.	300 - 307
Casados.....	308 - 315
Viuvos. ..	316 - 323
Estado civil ignorado....	324 - 331
População suburbana estrangeira, segundo a idade, a nacionalidade e o sexo.	332 - 339
População suburbana estrangeira, segundo a idade, a nacionalidade, o sexo e o estado civil:	
Solteiros.	340 - 347
Casados.....	348 - 355
Viuvos. ..	356 - 363
Estado civil ignorado.	364 - 371
População marítima estrangeira, segundo a idade, a nacionalidade e o sexo.	372 - 379
População marítima estrangeira, segundo a idade, a nacionalidade, o sexo e o estado civil:	
Solteiros. . . .	380 - 387
Casados. .	388 - 395
Viuvos. . . .	396 - 403
Estado civil ignorado. . . .	404 - 411

GRÃO DE INSTRUÇÃO

População total (urbana, suburbana e marítima), segundo o grão de instrução, a idade, o sexo, o estado civil e a nacionalidade. . .	414 - 415
População urbana, segundo o grão de instrução, a idade, o sexo, o estado civil e a nacionalidade. .	416 - 417
População suburbana, segundo o grão de instrução, a idade, o sexo, o estado civil e a nacionalidade.	418 - 419
População marítima, segundo o grão de instrução, a idade, o sexo, o estado civil e a nacionalidade.	420 - 421
População dos districtos, segundo o grão de instrução, a idade, o sexo, o estado civil e a nacionalidade:	
Districto da Candelana.....	422 - 423
» de Santa Rita.	424 - 425
» do Sacramento...	426 - 427
» de São José.	428 - 429
» » Santo Antonio.	430 - 431
» » Santa Thereza.	432 - 433
» da Glória....	434 - 435
» » Lagôa.	436 - 437
» » Gavea.	438 - 439
» de Sant'Anna.....	440 - 441
» da Gambôa.	442 - 443
» do Espirito Santo.	444 - 445
» de São Christovão. . .	446 - 447
» do Engenho Velho. . . .	448 - 449
» » Andarahy	450 - 451
» da Tijuca. . . .	452 - 453
» do Engenho Novo.....	454 - 455
» » Meyer.	456 - 457
» de Inhaúma.	458 - 459
» » Irajá.	460 - 461
» » Jacarépaguá...	462 - 463
» » Campo Grande.....	464 - 465
» » Guaratiba.	466 - 467
» » Santa Cruz....	468 - 469

	PAGS.
Population urbaine étrangère, d'après l'âge, la nationalité et le sexe.	292 - 299
Population urbaine étrangère, d'après l'âge, la nationalité, le sexe et l'état civil:	
Célibataires... ..	300 - 307
Mariés. . .	308 - 315
Veufs...	316 - 323
État civil inconnu. . . .	324 - 331
Population suburbaine étrangère, d'après l'âge, la nationalité et le sexe.	332 - 339
Population suburbaine étrangère, d'après l'âge, la nationalité, le sexe et l'état civil:	
Célibataires..	340 - 347
Mariés....	348 - 355
Veufs...	356 - 363
État civil inconnu.	364 - 371
Population maritime étrangère, d'après l'âge, la nationalité et le sexe.	372 - 379
Population maritime étrangère, d'après l'âge, la nationalité, le sexe et l'état civil:	
Célibataires.	380 - 387
Mariés. . .	388 - 395
Veufs...	396 - 403
État civil inconnu. . . .	404 - 411

DEGRÊ D'INSTRUCTION

Population totale (urbaine, suburbaine et maritime), d'après le degré d'instruction, l'âge, le sexe, l'état civil et la nationalité. .	414 - 415
Population urbaine, d'après le degré d'instruction, l'âge, le sexe, l'état civil et la nationalité. . .	416 - 417
Population suburbaine, d'après le degré d'instruction, l'âge, le sexe, l'état civil et la nationalité. . .	418 - 419
Population maritime, d'après le degré d'instruction, l'âge, le sexe, l'état civil et la nationalité.	420 - 421
Population des districts, d'après le degré d'instruction, l'âge, le sexe, l'état civil et la nationalité:	
District de Candelana. . .	422 - 423
» » Santa Rita.	424 - 425
» » Sacramento.	426 - 427
» » São Jose.	428 - 429
» » Santo Antonio. . .	430 - 431
» » Santa Thereza.	432 - 433
» » Gloria. . . .	434 - 435
» » Lagôa. . .	436 - 437
» » Gavea. . . .	438 - 439
» » Sant'Anna.	440 - 441
» » Gambôa.	442 - 443
» » Espirito Santo.	444 - 445
» » São Christovão. . .	446 - 447
» » Engenho Velho. . . .	448 - 449
» » Andarahy	450 - 451
» » Tijuca. . . .	452 - 453
» » Engenho Novo. . . .	454 - 455
» » Meyer.	456 - 457
» » Inhaúma.	458 - 459
» » Irajá.....	460 - 461
» » Jacarépaguá. . . .	462 - 463
» » Campo Grande. . . .	464 - 465
» » Guaratiba.	466 - 467
» » Santa Cruz.....	468 - 469

	PAGS.
Districto das Ilhas:	
Paquetá...	470 - 471
Governador...	472 - 473
Outras ilhas.	474 - 475
Total...	476 - 477
» de Copacabana.	478 - 479

DEFEITOS PHYSICOS

População total (urbana, suburbana), segundo os defeitos physicos, a idade, o sexo, o estado civil e a nacionalidade.	482 - 483
População urbana e suburbana, segundo os defeitos physicos, a idade, o sexo, o estado civil e a nacionalidade.	484 - 485
População por districtos, segundo os defeitos physicos, a idade, o sexo, o estado civil e a nacionalidade:	

Districto da Candelaria. . .	486 - 487
» de Santa Rita..	486 - 487
» do Sacramento... ..	488 - 489
» de São José.....	488 - 489
» » Santo Antonio.	490 - 491
» » Santa Thereza.	490 - 491
» da Gloria.	492 - 493
» » Lagôa.	492 - 493
» » Gavea.....	494 - 495
» de Sant'Anna. . .	494 - 495
» da Gambôa.	496 - 497
» do Espirito Santo...	496 - 497
» de São Christovão.....	498 - 499
» do Engenho Velho....	498 - 499
» » Andarahy ..	500 - 501
» da Tijuca.....	500 - 501
» do Engenho Novo.....	502 - 503
» » Meyer.....	502 - 503
» de Inhaúma.	504 - 505
» » Irajá.	504 - 505
» » Jacarépaguá.	506 - 507
» » Campo Grande.	506 - 507
» » Guaratiba.	508 - 509
» » Santa Cruz.	508 - 509
» das Ilhas...	510 - 511
» de Copacabana... ..	510 - 511

PROFISSÕES

População total (urbana, suburbana e marítima), segundo as profissões, o sexo e a nacionalidade.	514 - 517
População por districtos, segundo as profissões, o sexo e a nacionalidade:	

Districto da Candelaria. . .	518 - 519
» de Santa Rita.	519
» do Sacramento.	520 - 521
» de São José.	521
» » Santo Antonio.	522 - 523
» » Santa Thereza...	523
» da Gloria.....	524 - 525
» » Lagôa.....	525
» » Gavea.....	526 - 527
» de Sant'Anna.....	527
» da Gambôa...	528 - 529
» do Espirito Santo...	529
» de São Christovão.....	530 - 531
» do Engenho Velho.	531
» » Andarahy ..	532 - 533
» da Tijuca.....	533
» do Engenho Novo.....	534 - 535
» » Meyer.....	535
» de Inhaúma.	536 - 537

	PAGS.
District des Iles:	
Paquetá.....	470 - 471
Governador... ..	472 - 473
Autres îles.	474 - 475
Total....	476 - 477
» de Copacabana.	478 - 479

DÉFAUTS PHYSIQUES

Population totale (urbaine, suburbaine), d'après les défauts physiques, l'âge, le sexe, l'état civil et la nationalité.	482 - 483
Population urbaine et suburbaine, d'après les défauts physiques, l'âge, le sexe, l'état civil et la nationalité.	484 - 485
Population par districts, d'après les défauts physiques, l'âge, le sexe, l'état civil et la nationalité:	

District de Candelaria. . .	486 - 487
» » Santa Rita.	486 - 487
» » Sacramento... ..	488 - 489
» » São Jose.	488 - 489
» » Santo Antonio.	490 - 491
» » Santa Thereza.	490 - 491
» » Gloria.	492 - 493
» » Lagôa.	492 - 493
» » Gavea.....	494 - 495
» » Sant'Anna....	494 - 495
» » Gambôa..	496 - 497
» » Espirito Santo...	496 - 497
» » São Christovão.....	498 - 499
» » Engenho Velho....	498 - 499
» » Andarahy ..	500 - 501
» » Tijuca.	500 - 501
» » Engenho Novo....	502 - 503
» » Meyer.....	502 - 503
» » Inhaúma.	504 - 505
» » Irajá.....	504 - 505
» » Jacarépaguá.	506 - 507
» » Campo Grande....	506 - 507
» » Guaratiba.	508 - 509
» » Santa Cruz. . .	508 - 509
» des Iles.	510 - 511
» de Copacabana.....	510 - 511

PROFESSIONS

Population totale (urbaine, suburbaine et maritime), d'après les professions, le sexe et la nationalité.	514 - 517
Population par districts, d'après les professions, le sexe et la nationalité:	

District de Candelaria....	518 - 519
» » Santa Rita.	519
» » Sacramento. . .	520 - 521
» » São José.	521
» » Santo Antonio.	522 - 523
» » Santa Thereza...	523
» » Gloria. . .	524 - 525
» » Lagôa. . .	525
» » Gavea.	526 - 527
» » Sant'Anna.	527
» » Gambôa.	528 - 529
» » Espirito Santo...	529
» » São Christovão...	530 - 531
» » Engenho Velho... ..	531
» » Andarahy ..	532 - 533
» » Tijuca.....	533
» » Engenho Novo. . .	534 - 535
» » Meyer.....	535
» » Inhaúma.	536 - 537

	PAGS.
Distrito de Irajá.....	537
» » Jacarépaguá.....	538 - 539
» » Campo Grande.....	539
» » Guaratiba.....	540 - 541
» » Santa Cruz....	541
» das Ilhas:	
Paquetá...	542 - 543
Governador....	543
Outras Ilhas.	544 - 545
Total... ..	545
» de Copacabana.	546 - 547
População total (urbana, suburbana e marítima), segundo as profissões, a nacionalidade, o sexo e a idade.	548 - 549
População urbana, segundo as profissões, a nacionalidade, o sexo e a idade.	550 - 551
População suburbana, segundo as profissões, a nacionalidade, o sexo e a idade.	552 - 553
População marítima, segundo as profissões, a nacionalidade, o sexo e a idade.	554 - 555
População por districtos, segundo as profissões, a nacionalidade, o sexo e a idade:	
Districto da Candelaria. ..	556 - 557
» de Santa Rita.	558 - 559
» do Sacramento...	560 - 561
» de São José.	562 - 563
» » Santo Antonio...	564 - 565
» » Santa Thereza..	566 - 567
» da Gloria. ..	568 - 569
» » Lagôa...	570 - 571
» » Gavea. ..	572 - 573
» de Sant'Anna. ..	574 - 575
» da Gambôa...	576 - 577
» do Espirito Santo.	578 - 579
» de São Christovão.....	580 - 581
» do Engenho Velho.	582 - 583
» » Andarahy	584 - 585
» da Tijuca...	586 - 587
» do Engenho Novo.....	588 - 589
» » Meyer.	590 - 591
» de Inhaúma.	592 - 593
» » Irajá.	594 - 595
» » Jacarépaguá.....	596 - 597
» » Campo Grande.....	598 - 599
» » Guaratiba.	600 - 601
» » Santa Cruz.	602 - 603
» das Ilhas:	
Paquetá.	604 - 605
Governador.	606 - 607
Outras ilhas.	608 - 609
Total... ..	610 - 611
» de Copacabana.	612 - 613

IDADE

(Supplémento)

População total (urbana, suburbana e marítima), por sexo e idade.	616
População urbana, por sexo e idade.	617
» suburbana, por sexo e idade.	618
» marítima, por sexo e idade.	619
População por districtos, segundo a idade, a nacionalidade e o sexo:	
Districto da Candelaria.	620
» de Santa Rita.	620 - 621
» do Sacramento.	621
» de São José.	622
» » Santo Antonio...	622 - 623
» » Santa Thereza...	623
» da Gloria.	624

	PAGS.
District de Irajá.....	537
» » Jacarépaguá.....	538 - 539
» » Campo Grande.....	539
» » Guaratiba.....	540 - 541
» » Santa Cruz....	541
» des Iles:	
Paquetá... ..	542 - 543
Governador...	543
Autres iles. ..	544 - 545
Total.....	545
» de Copacabana...	546 - 547
Population totale (urbaine, suburbaine et maritime), d'après les professions, la nationalité, le sexe et l'âge.	548 - 549
Population urbaine, d'après les professions, la nationalité, le sexe et l'âge.	550 - 551
Population suburbaine, d'après les professions, la nationalité, le sexe et l'âge.	552 - 553
Population maritime, d'après les professions, la nationalité, le sexe et l'âge.	554 - 555
Population par districts, d'après les professions, la nationalité, le sexe et l'âge:	
District de Candelaria.	556 - 557
» » Santa Rita.	558 - 559
» » Sacramento. ..	560 - 561
» » São José.... ..	562 - 563
» » Santo Antonio..	564 - 565
» » Santa Thereza..	566 - 567
» » Gloria.....	568 - 569
» » Lagôa....	570 - 571
» » Gavea.	572 - 573
» » Sant'Anna....	574 - 575
» » Gambôa...	576 - 577
» » Espirito Santo.	578 - 579
» » São Christovão.....	580 - 581
» » Engenho Velho.....	582 - 583
» » Andarahy	584 - 585
» » Tijuca...	586 - 587
» » Engenho Novo.	588 - 589
» » Meyer.....	590 - 591
» » Inhaúma.	592 - 593
» » Irajá. ..	594 - 595
» » Jacarépaguá. ..	596 - 597
» » Campo Grande. ..	598 - 599
» » Guaratiba. ..	600 - 601
» » Santa Cruz. ..	602 - 603
» des Iles:	
Paquetá..	604 - 605
Governador.. ..	606 - 607
Autres iles..	608 - 609
Total.....	610 - 611
» de Copacabana..	612 - 613

ÂGE

(Supplément)

Population totale (urbaine, suburbaine et maritime), par sexe et âge.	616
Population urbaine, par sexe et âge.	617
» suburbaine, par sexe et âge.	618
» maritime, par sexe et âge. ..	619
Population par districts, d'après l'âge, la nationalité et le sexe:	
District de Candelaria. ..	620
» » Santa Rita.	620 - 621
» » Sacramento.	621
» » São José.	622
» » Santo Antonio....	622 - 623
» » Santa Thereza...	623
» » Gloria. ..	624

	PAGS.		PAGS.
Districto da Lagôa.	624 - 625	District de Lagôa.	624 - 625
» » Gavea.	625	» » Gavea. . .	625
» de Sant'Anna.....	626	» » Sant'Anna..	626
» da Gambôa.	626 - 627	» » Gambôa...	626 - 627
» do Espirito Santo.	627	» » Espirito Santo.	627
» de São Christovão... ..	628	» » São Christovão... ..	628
» do Engenho Velho.	628 - 629	» » Engenho Velho... ..	628 - 629
» » Andarahy ...	629	» » Andarahy	629
» da Tijuca...	630	» » Tijuca.	630
» do Engenho Novo.	630 - 631	» » Engenho Novo...	630 - 631
» » Meyer.	631	» » Meyer. . .	631
» de Inhaúma.	632	» » Inhaúma.	632
» » Irajá.	632 - 633	» » Irajá.	632 - 633
» » Jacarépaguá.	633	» » Jacarépaguá.	633
» » Campo Grande. ...	634	» » Campo Grande.....	634
» » Gu-ratiba.	634 - 635	» » Guaratiba. . .	634 - 635
» » Santa Cruz.	635	» » Santa Cruz. . .	635
» das Ilhas:		» des Iles:	
Paquetá.	636	Paquetá. . .	636
Governador	636 - 637	Governador... ..	636 - 637
Outras ilhas:	637	Autres iles.	637
Total. . .	638	Total. . . .	638
» de Copacabana...	638 - 639	» de Copacabana.....	638 - 639