

# RECENSEAMENTO DE 1920

(4º Censo geral da população e 1º da agricultura e das indústrias)



**GENERAL BENJAMIN CONSTANT BOTELHO DE MAGALHÃES**

FUNDADOR DA REPUBLICA, ANTIGO DIRECTOR DO INSTITUTO DOS MENINOS CEGOS, ACTUALMENTE  
INSTITUTO BENJAMIN CONSTANT

MINISTERIO DA AGRICULTURA, INDUSTRIA E COMMERCIO

DIRECTORIA GERAL DE ESTATISTICA

---

# RECENSEAMENTO DO BRAZIL

Realizado em 1 de Setembro de 1920

---

VOLUME IV (3ª PARTE)

---


## POPULAÇÃO

população do Brazil por Estados e Municipios, segundo os de feitos physicos,  
por idade, sexo e nacionalidade



RIO DE JANEIRO  
TYP. DA ESTATISTICA

1928



Cidade de Fortaleza vista do alto — Estado do Ceará




Edifício do Forum — Fortaleza — Estado do Ceará



## POPULAÇÃO SEGUNDO OS DEFEITOS PHYSICOS

(CEGUEIRA E SURDO-MUDEZ)

o commentar os algarismos do recenseamento do Districto Federal, (1) já teve ensejo a Directoria Geral de Estatistica de mencionar o que haviam decidido os Congressos de Estatistica em relação ao censo dos defeitos physicos, o que torna desnecessario reproduzir agora o historico das decisões tomadas por aquellas assembléas internacionaes. Convem assinalar, entretanto, que o Congresso de São Petersburgo, realizado em 1872, ao contrario do que havia resolvido o Congresso de Londres em 1860, — restringindo á cegueira e á surdo-mudez o questionario referente aos defeitos physicos, — ampliou a orbita das indagações, considerando necessarias, além das respostas áquelles dous quesitos, outras pesquisas sobre varias especies de imperfeição organica — idiotismo, cretinismo e alienação mental, — o que foi posteriormente confirmado pelo *Instituto Internacional de Estatistica*, na sua sessão effectuada, 25 annos depois, na antiga capital da Russia.

Não obstante a auctoridade dessa resolução, até agora em vigor, não tem sido, na pratica, uniforme e regularmente adoptada na maior parte dos paizes, procedendo da mesma fórma o Brazil em 1920, contrariamente ao que havia feito em 1872, 1890 e 1900.

Poucos paizes, dentre os quaes a Dinamarca (1921), a Noruega, Portugal e a Hungria (1920), incluíram nas indagações referentes aos defeitos physicos as tres alludidas especies de demencia (idiotismo, cretinismo e alienação mental). Assim procedeu tambem a Inglaterra em 1911, mas não adoptou analoga pratica em 1920, restringindo o inquerito sobre os defeitos physicos aos cegos e surdos-mudos. Os Estados Unidos fizeram, em 1910, apenas o arrolamento dos cegos, excluindo no recenseamento de 1920 a pesquisa relativa á cegueira e á surdo-mudez.

De accôrdo com a opinião de BLOCK, que considera a cegueira e a surdo-mudez as mais importantes enfermidades apparentes, e tambem de conformidade com o parecer de SEMENOW e MAKSHÉW, que opinaram, em 1872, só deviam ser objecto de indagação obrigatoria os dous alludidos defeitos physicos, — conforme fôra recommendado em 1860, — seguiu a Directoria Geral de Estatistica a pratica mais corrente n'outros paizes (Inglaterra, França, Allemanha, Austria, Italia, Belgica, Hollanda, Suecia, Estados Unidos e Argentina); entendendo, como LEVASSEUR, que aos asylos de alienados compete o inquerito sobre as varias especies de demencia, por serem muito mais precisas as informações desses estabelecimentos de assistencia no que diz

(1) RECENSEAMENTO REALIZADO EM 19 DE SETEMBRO DE 1920. — *População do Rio de Janeiro* — (Districto Federal) — Volume II (1ª parte), pags. CXIII e CXIV, 1923.

respeito aos individuos anormaes e imperfeitos, embora nem sempre os resultados obtidos representem a verdadeira medida da alienação mental.

### NUMERO DE CEGOS E SURDOS-MUDOS NO BRAZIL

Não tendo sido publicadas as informações sobre os cegos e surdos-mudos, recenseados nos Estados em 1890, limitar-se-á o confronto dos algarismos censitarios sómente aos resultados colligidos em 1872, 1900 e 1920.

Segundo os elementos apurados nesses inqueritos, são estes os numeros, absolutos e relativos, verificados nas duas especies de defeitos phisicos :

ANNOS	NUMEROS ABSOLUTOS						NUMEROS RELATIVOS EM 10.000 HOMENS, EM 10.000 MULHERES E EM 10.000 HABITANTES, QUANTOS :					
	Cegos			Surdos-Mudos			Cegos			Surdos-Mudos		
	H	M	T	H	M	T	H	M	T	H	M	T
	1872.....	9.469	6.379	15.848	7.157	4.438	11.595	18,12	13,05	15,67	13,70	9,08
1900.....	10.250	8.563	18.813	4.224	3.137	7.361	11,61	10,09	10,86	4,78	3,70	4,25
1920.....	16.113	13.761	29.874	14.525	11.689	26.214	10,43	9,06	9,75	9,41	7,59	8,56

Resalta do confronto ora feito a diminuição progressiva do numero de cegos, tanto no sexo masculino como no sexo feminino, nas tres épocas comparadas, o que não se verifica, entretanto, em relação aos surdos-mudos, mais numerosos em 1920 do que em 1900. Esta divergencia nos resultados dos dous ultimos censos não encontra razoavel explicação senão na deficiencia já demonstrada dos algarismos referentes ao inquerito de 1900. Além disso, a falta de uniformidade no registro dos surdos-mudos acarreta não raramente o exaggero do numero delles, pela indevida inclusão entre esses individuos, congenitamente imperfeitos, dos que pela idade, doença, ou circumstancias diversas, tornaram-se surdos ou perderam o uso da palavra. Vem a proposito repetir aqui a observação já feita ao analysar os resultados do recenseamento do Districto Federal no tocante á cegueira e á surdo-mudez. "Não levando em conta o abuso das aspas para supprir as declarações por extenso (*sim* ou *não*), conforme exige o questionario da lista de familia, a falta de uniforme e exacta interpretação nas respostas dadas aos quesitos sobre os defeitos phisicos, sobretudo em relação á surdo-mudez, torna os algarismos algum tanto suspeitos de exaggero no recenseamento de 1920.

Para corrigir semelhante pratica na collecta dos elementos censitarios, em futuros recenseamentos, convem estabelecer categoricamente, nas instruções do censo, a obrigação dos recenseadores verificarem a regularidade no preenchimento dos quesitos e, tanto quanto possivel, a veracidade das respostas dadas em cada lista de familia, antes de recolherem estes boletins e tomarem os seus apontamentos nas respectivas cadernetas. Assim, ao lado de maior perfeição no inquerito, se evitará tambem o emprego improprio de aspas, confundindo na mesma especie um simples surdo com um individuo congenitamente surdo-mudo, um illetrado com pessoas de mais elevado gráo de instrucção e até mesmo graduadas em varias profissões, além de muitas outras irregularidades ou erros de registro.



Praça Caio Prado, Cathedral e Estatua D. Pedro II — Fortaleza  
Estado do Ceará



Praça do Ferreira — Fortaleza — Estado do Ceará

**DISTRIBUIÇÃO REGIONAL DA CEGUEIRA NO BRAZIL**

A distribuição proporcional dos cegos nos varios Estados do Brazil demonstra que a cegueira é mais notavel no norte que no sul do paiz, — o que revelam claramente os dados censitarios de 1872 e 1920, não merecendo igual confiança, pela deficiencia do censo, os numeros relativos de 1900. Em 10.000 habitantes, as mais elevadas taxas proporcioneas se verificam, geralmente, em 1920, na zona septentrional, conforme indica a comparação dos coefficients na ordem decrescente : Maranhão (16,72) ; Ceará (15,16) ; Piauí (15,04) ; Parahyba do Norte (15,01) ; Rio Grande do Norte (14,11) ; Sergipe (13,18) ; Goyaz (13,09) ; Bahia (12,94) ; Alagoas (12,67) ; Districto Federal (10,74) ; Matto Grosso (10,38) ; Pernambuco (9,85) ; Pará (9,84) ; Minas Geraes (8,70) ; Santa Catharina (8,57) ; Amazonas (8,37) ; Paraná (7,34) ; Rio de Janeiro (6,99) ; São Paulo (6,11) ; Espirito Santo (5,69) e Rio Grande do Sul (5,34).

No recenseamento realizado em 1872, exceptuados os Estados centraes de Matto Grosso e Goyaz e os Estados sulinos de São Paulo, Santa Catharina e Espirito Santo, onde foram assás notaveis os coefficients da cegueira, por circumstancias provavelmente conhecidas (28,47 ; 25,81 ; 22,65 ; 22,34 e 17,78 — respectivamente), (1) nos demais Estados não varia muito a escala decrescente dos indices da cegueira, ao norte e ao sul, comparativamente com o que foi apurado em 1920, como é facil verificar pela ordem seguinte da classificação dos Estados : Maranhão (22,38) ; Ceará (18,72) ; Parahyba do Norte (18,15) ; Pará (17,55) ; Bahia (16,11) ; Pernambuco (14,49) ; Alagoas (13,74) ; Piauí (13,69) ; Minas (13,42) ; Districto Federal (13,38) ; Rio Grande do Sul (12,82) ; Sergipe (12,70) ; Rio Grande do Norte (11,71) ; Rio de Janeiro (10,19) ; Paraná (9,15) e Amazonas (7,46).

A notavel quantidade relativa de cegos no Districto Federal, em 1872, 1890 e 1920 (13,38 ; 14,87 e 10,74, respectivamente), explica-se, talvez, por ser a cidade do Rio de Janeiro, capital da Republica, a mais procurada no Brazil pelos que soffrem da vista, quer com o intuito de melhora-la, quer para o internamento em asylos apropriados.

Revelam, finalmente, as taxas proporcioneas dos censos de 1872 e 1920 a relativa raridade dos cegos no Estado do Amazonas (7,46, por 10.000 habitantes, em 1872, e 8,37, por 10.000 hab., em 1920), o que parece indicar, além do autochthonismo da população, serem a syphilis e outras causas da cegueira mais raras naquelle Estado do que nas outras zonas septentrioneas.

As relações quantitativas revelam ainda que os cegos são no Brazil mais numerosos na população masculina do que na feminina, attingindo, em 1920, a 10,43 em 10.000 homens e a 9,06 em 10.000 mulheres, coefficients mais baixos que os verificados em 1872 (18,12 cegos e 13,05 cegas, em 10.000 homens e em 10.000 mulheres). O mesmo ocorre em relação a cada um dos Estados, excluido o do Espirito Santo, variando os numeros relativos, em 1920, entre o maximo de 18,01 cegos para 15,49 cegas, em 10.000 homens e em 10.000 mulheres, no Maranhão, e o minimo de 5,58 cegos para 5,80 cegas, por 10.000 homens e 10.000 mulheres, no Espirito Santo, onde são quasi equivalentes as relações da cegueira entre os dous sexos.

(1) Em 1900, os coefficients dos mesmos Estados baixaram a 15,08; 9,32; 6,14; 11,52 e 11,44, respectivamente, em Matto Grosso, Goyaz, Santa Catharina, Espirito Santo e S. Paulo.

**Coefficientes dos cegos e surdos-mudos nos Estados do Brazil, em 1872, 1900 e 1920, segundo o sexo**


ESTADOS	EM 10.000 HOMENS, EM 10.000 MULHERES E EM 10.000 HABITANTES																	
	1872						1900 (1)						1920					
	Cegos			Surdos-Mudos			Cegos			Surdos-Mudos			Cegos			Surdos-Mudos		
	H	M	T	H	M	T	H	M	T	H	M	T	H	M	T	H	M	T
Alagoas.....	16,02	11,46	13,74	3,80	2,06	2,93	16,57	14,20	15,42	2,91	2,31	2,62	13,92	11,47	12,67	4,28	3,14	3,70
Amazonas.....	7,63	7,27	7,46	5,08	2,68	3,99	19,03	15,12	17,26	4,98	3,89	4,48	8,77	7,91	8,37	4,28	2,87	3,63
Bahia.....	16,64	15,54	16,11	9,73	8,68	9,23	13,13	12,96	13,05	2,18	1,63	1,90	13,77	12,14	12,94	5,38	3,53	4,44
Ceará.....	23,12	14,19	18,72	10,50	7,08	8,81	18,10	18,08	18,09	4,70	1,84	3,25	15,78	14,58	15,16	4,71	3,48	4,07
Distrito Federal.....	13,60	13,08	13,38	8,25	6,71	7,60	17,47 <sup>(2)</sup>	11,53 <sup>(2)</sup>	14,87 <sup>(2)</sup>	3,41 <sup>(2)</sup>	2,10 <sup>(2)</sup>	2,83 <sup>(2)</sup>	11,16	10,29	10,74	11,63	9,72	10,71
Espirito Santo.....	24,12	11,31	17,78	6,51	2,46	4,50	11,90	10,94	11,44	6,41	4,87	5,67	5,58	5,80	5,69	4,26	3,60	3,94
Goyaz.....	34,35	17,24	25,81	56,25	33,98	45,14	9,47	9,18	9,32	11,19	12,71	11,95	14,22	11,93	13,09	56,99	51,03	54,05
Maranhão.....	23,05	21,71	22,38	11,91	5,19	8,54	14,59	12,55	13,56	1,38	1,39	1,38	18,01	15,49	16,72	6,76	4,76	5,74
Matto Grosso.....	35,73	20,49	28,47	30,67	22,23	26,65	14,38	15,80	15,08	18,40	18,89	18,64	11,72	8,81	10,38	23,06	21,94	22,55
Minas Geraes.....	15,81	10,89	13,42	24,32	17,69	21,09	10,64	9,22	9,95	9,51	7,38	8,47	9,50	7,87	8,70	17,52	15,02	16,29
Pará.....	21,19	13,64	17,55	11,23	5,73	8,57	19,56	16,88	18,26	6,30	5,72	6,02	10,07	9,61	9,84	3,78	3,04	3,42
Parahyba do Norte.....	20,15	16,12	18,15	9,31	5,37	7,36	4,22	3,57	3,89	0,41	0,20	0,31	15,64	14,42	15,01	5,68	4,67	5,16
Paraná.....	11,88	6,30	9,15	18,67	9,69	14,28	13,73	8,98	11,43	12,96	9,29	11,19	8,55	6,04	7,34	18,81	15,13	17,03
Pernambuco.....	16,26	12,64	14,49	5,88	4,09	5,00	14,66	13,02	13,84	2,03	1,59	1,81	10,41	9,30	9,85	2,68	2,40	2,54
Piahy.....	16,90	10,41	13,69	5,32	3,72	4,53	4,02	1,57	2,81	0,83	0,30	0,57	16,43	13,67	15,04	6,93	4,58	5,75
Rio de Janeiro.....	11,31	8,85	10,19	4,93	3,67	4,36	11,68	9,55	10,64	3,62	2,34	2,99	7,62	6,34	6,99	3,83	2,84	3,34
Rio Grande do Norte.....	13,16	10,20	11,71	6,37	4,19	5,30	6,35	5,63	5,98	1,27	1,21	1,24	14,73	13,53	14,11	5,41	5,32	5,36
Rio Grande do Sul.....	15,07	10,37	12,82	12,88	6,50	9,82	8,61	7,21	7,92	4,47	4,07	4,27	6,00	4,67	5,34	8,81	6,80	7,82
Santa Catharina.....	26,12	18,44	22,34	41,89	10,55	26,47	12,32	10,71	11,52	5,01	3,72	4,37	10,21	6,87	8,57	8,33	7,75	8,04
São Paulo.....	28,69	16,08	22,65	16,18	9,45	12,96	7,25	4,94	6,14	3,13	2,34	2,75	6,70	5,48	6,11	6,33	5,35	5,86
Sergipe.....	15,97	9,61	12,70	3,25	0,91	2,05	12,50	13,64	13,08	1,14	1,33	1,24	14,56	11,93	13,18	5,26	3,57	4,38
Territorio do Acre.....	—	—	—	—	—	—	—	—	—	—	—	—	1,54	5,29	2,92	1,71	2,06	1,84
BRAZIL.....	18,12	13,05	15,67	13,70	9,08	11,47	11,61	10,09	10,86	4,78	3,70	4,25	10,43	9,06	9,75	9,41	7,69	8,56

O Territorio do Acre constitue, porém, uma excepção á regra geral, sendo nelle mais numerosos as cegas do que os cegos (1,54 do sexo masculino contra 5,29 do sexo feminino, em 10.000 homens e em 10.000 mulheres).


Os algarismos censitarios de 1872 e 1900 confirmam o facto verificado em 1920, sendo em geral mais elevados os numeros proporcioneaes.

Em 1872, sómente o Estado do Amazonas apresenta menores taxas comparativamente com as de 1920 (7,63 cegos e 7,27 cegas, contra 8,77 cegos e 7,91 cegas, em 10.000 homens e em 10.000 mulheres) ; oscillando os coefficients maximos e minimos entre os extremos de 35,73 e 7,63 cegos por 10.000 homens, nos Estados de Matto Grosso e Amazonas, e de 21,71 e 6,30 cegas, por 10.000 mulheres, nos Estados do Maranhão e Paraná.

(1) Não apparecem no confronto os algarismos do recenseamento de 1890, por não terem sido publicadas essas informações na parte concernente aos Estados. (2) Resultados do recenseamento de 1890, por ter o Governo ordenado o cancellamento do inquerito de 1900, na parte referente ao Distrito Federal; não tendo o recenseamento municipal de 1906 incluído no seu questionario nenhum quesito sobre os defeitos physicos.



Estação inicial da Rêde de Viação Cearense — Fortaleza  
Estado do Ceará



«Palace-Hotel» — Fortaleza — Estado do Ceará

Em 1900, devido a notáveis deficiências do censo, são mais accentuadas as divergências dos algarismos desse inquerito com os colligidos em 1920, figurando os Estados de Goyaz, Maranhão, Matto Grosso, Parahyba do Norte, Piauhy, Rio Grande do Norte e Sergipe com numeros relativos inferiores aos apurados na ultima operação censitaria. Exceptuado, porém, o Estado de Matto Grosso, onde revelam os indices quantitativos maior numero de cegas do que de cegos (15,80 contra 14,38, em 10.000 mulheres e em 10.000 homens), nos demais Estados é uniforme a predominancia da cegueira no sexo masculino, variando os coefficients maximos e minimos entre os extremos de 19,56 e 4,02 cegos, em 10.000 homens, nos Estados do Pará e Piauhy, e 18,08 e 1,57 cegas, em 10.000 mulheres nos Estados do Ceará e Piauhy.

#### **DISTRIBUIÇÃO REGIONAL DA SURDO-MUDEZ NO BRAZIL**

No que diz respeito á surdo-mudez, revelam todos os inqueritos censitarios realizados no Brazil maior numero de surdos-mudos no sexo masculino, indicando os numeros relativos, em 10.000 homens e em 10.000 mulheres, os seguintes algarismos: 13,70 surdos-mudos e 9,08 surdas-mudas, em 1872; 4,78 surdos-mudos e 3,70 surdas-mudas, em 1900; 9,41 surdos-mudos e 7,69 surdas-mudas, em 1920.

Em todos os Estados, inclusive o Districto Federal e excluido apenas o Territorio do Acre, são os surdos-mudos, em 1920, mais numerosos no sexo masculino do que no sexo feminino, encontrando-se, em 10.000 homens e em 10.000 mulheres, as maiores e as menores proporções nos Estados de Goyaz e Pernambuco (56,99 surdos-mudos e 51,03 surdas-mudas, no primeiro, e 2,68 surdos-mudos e 2,40 surdas-mudas, no segundo).

Analoga relação se verifica tambem no recenseamento de 1872, variando os coefficients entre o maximo de 56,26 homens surdos-mudos para 39,98 mulheres surdas-mudas, por 10.000 habitantes, em Goyaz, e o minimo de 3,25 homens surdos-mudos e 0,91 mulheres surdas-mudas, por 10.000 habitantes, em Sergipe.

Em 1900, embora menos concordantes os numeros relativos com os apurados em 1872 e 1920, indicam, entretanto, identica predominancia dos surdos-mudos no sexo masculino, fazendo apenas excepção á regra geral os Estados de Goyaz, Maranhão, Matto Grosso e Sergipe, o que se deve attribuir á já alludida imperfeição desse inquerito.

Excluido o Territorio do Acre, onde é exigua a quantidade proporcional dos surdos-mudos (1,84 em 10.000 hab.), e os Estados centraes de Goyaz e Matto Grosso, onde assignalam os numeros relativos notavel proporção desses individuos anormaes (54,05 e 22,55, respectivamente, por 10.000 habitantes), não se observa nos outros Estados, em 1920, accentuada preferencia na distribuição regional da surdo-mudez, oscillando os coefficients por 10.000 habitantes entre o maximo de 17,03, surdos-mudos, no Paraná, e o minimo de 2,54 surdos-mudos, em Pernambuco. Nos Estados do Norte, encontram-se as mais elevadas taxas no Piauhy (5,75 surdos-mudos), no Maranhão (5,74), no Rio Grande do Norte (5,36) e na Parahyba do Norte (5,16). Nos Estados do sul, avultam os coefficients no Paraná (17,03), em Santa Catharina (8,04), no Rio Grande do Sul (7,82) e em São Paulo (5,86). Em 1872, os indices numericos mantêm, mais ou menos, a mesma relação em confronto com os apurados em 1920, observando-se o augmento dos algarismos

proporcionaes tanto nos Estados do Norte como nos do Sul, e mantendo-se, igualmente, o exaggero dos coefficients dos surdos-mudos nos Estados centraes, sobretudo em Goyaz e Matto Grosso, o que tambem occorreu no ultimo censo realizado no Brazil.

Os coefficients dos surdos-mudos, por 10.000 habitantes, no Districto Federal (10,71, em 1920, e 7,60, em 1872) e no Estado do Paraná (17,03, em 1920, e 14,28, em 1872) não encontram explicação satisfactoria, mesmo levando em conta, em relação ao primeiro, o facto de existir nesta capital um estabelecimento apropriado á educação e recolhimento dos individuos affectados de surdo-mudez ; parecendo mais razoavel attribuir o exaggero dos numeros relativos á imperfeição dos dados censitarios pelos motivos já anteriormente expostos.

#### A CEGUEIRA NAS CAPITAES DOS ESTADOS

— Os indices numericos da cegueira, em 1920, são nas capitaes do Brazil mais ou menos approximados e geralmente inferiores aos verificados nos respectivos territorios estaduaes, observando-se o contrario apenas nas cidades de Manáos, Cuyabá, Victoria, Curityba, Natal, Florianopolis e Aracajú, nas quaes os numeros relativos são comparativamente maiores do que os verificados em todo o Estado, sobretudo na segunda cidade (24,35 cegos por 10.000 habitantes, na capital, contra 10,38 cegos por 10.000 habitantes, no Estado de Matto Grosso), e em São Luiz, onde, ao inverso, são muitissimo menores as quantidades relativas, cerca de metade do coefficiente apurado em todo o Estado de Maranhão (8,50 cegos por 10.000 habitantes, na capital, contra 16,72 cegos por 10.000 habitantes, no Estado).


Ao contrario do que se observa em 1920, são geralmente, em 1872, mais elevados nas capitaes do Brazil os coefficients da cegueira, figurando com taxas inferiores ás encontradas nos respectivos Estados apenas as cidades de Goyaz, Cuyabá, Natal, Therezina, Florianopolis e Aracajú, das quaes, entretanto, somente duas (Goyaz e Cuyabá) apresentam vantajosa differença nos numeros relativos (17,22 cegos, por 10.000 habitantes, na primeira capital, contra 25,81, no respectivo Estado ; 20,84 cegos, por 10.000 habitantes, na segunda capital, contra 28,47 cegos, por 10.000 hab., em todo o Estado de Matto Grosso).

A analyse dos Algarismos censitarios de 1920 revela ainda que os numeros relativos da cegueira feminina nas capitaes do Brazil, contrariamente aos coefficients verificados nos varios Estados, são mais elevados, em cerca da metade daquellas cidades, do que as relações correspondentes ao sexo masculino, o que se observa menos accentuadamente, em 1872, nas cidades de Fortaleza, Victoria, Recife e Nictheroy.


#### A SURDO-MUDEZ NAS CAPITAES DOS ESTADOS

— No que concerne aos surdos-mudos, somente seis capitaes (Fortaleza, Victoria, Bello Horizonte, Belém, Recife, e Florianopolis) assignalam, em 1920, maior numero relativo desses individuos no sexo feminino, não apresentando, entretanto, grande differença os coefficients apurados para os dous sexos. Apenas em quatro capitaes (Manáos, Victoria, Goyaz e Cuyabá), são as taxas proporcionaes superiores ás encontradas nos respectivos Estados, evi-





Reservatorio Sinotti — Pelotas — E. do Rio Grande do Sul



Companhia Swift — Rio Grande — Estado do Rio Grande do Sul

denciando-se mais notavelmente os indices numericos das duas ultimas (57,79 surdos-mudos do sexo feminino e 72,42 surdos-mudos do sexo masculino, por 10.000 mulheres e 10.000 homens, na capital de Goyaz, contra 56,99 do sexo masculino e 51,03 do sexo feminino, por 10.000 homens e 10.000 mulheres, na totalidade do mesmo Estado ; 41,19 surdos-mudos do sexo feminino e 66,30 surdos-mudos do sexo masculino, por 10.000 mulheres e 10.000 homens, na capital de Matto Grosso, contra 23,06 do sexo masculino e 21, 94 do sexo feminino, por 10.000 homens e 10.000 mulheres, na totalidade do mesmo Estado.

Em 1872, tão sómente em duas capitaes (Fortaleza e Parahyba) se verifica, proporcionalmente, maior coeeficiente de surdos-mudos no sexo feminino, taxa, aliás apreciavel apenas na primeira cidade (4,18 surdos-mudos contra 13,86 surdas-mudas, em 10.000 homens e em 10.000 mulheres), e quasi identica á do sexo masculino na segunda (5,87 surdos-mudos contra 6,26 surdas-mudas, em 10.000 homens e em 10.000 mulheres). São, entretanto, mais numerosas em 1872 do que em 1920 as capitaes que apresentam maiores coeeficientes de surdo-mudez do que os encontrados nos respectivos Estados (Maceió, São Salvador, Fortaleza, Goyaz, São Luiz, Curityba, Recife, Therezina e Aracajú), destacando-se no confronto apenas o coeeficiente da cidade de Goyaz (53,76 surdos-mudos, por 10.000 habitantes, na capital, contra 45,14 surdos-mudos em 10.000 habitantes, no Estado).

**Coeeficientes dos cegos e surdos-mudos nas Capitaes dos Estados do Brazil, em 1872 e 1920, segundo o sexo**

ESTADOS	CAPITAEIS	EM 10.000 HOMENS, EM 10.000 MULHERES E EM 10.000 HABITANTES											
		1872 (1)						1920					
		Cegos			Surdos-Mudos			Cegos			Surdos-Mudos		
		H	M	T	H	M	T	H	M	T	H	M	T
Alagoas.....	Maceió.....	22,58	19,32	20,94	5,10	2,15	3,61	15,49	8,87	11,87	2,98	2,96	2,97
Amazonas.....	Manáos.....	11,28	9,61	10,57	4,16	3,20	3,75	9,16	9,61	9,38	4,07	3,84	3,96
Bahia.....	São Salvador...	20,14	18,82	19,52	13,23	12,93	13,09	8,40	10,97	9,77	2,88	2,78	2,82
Ceará.....	Fortaleza.....	25,00	27,73	26,85	4,18	13,86	8,95	13,36	16,10	14,90	1,16	1,36	1,27
Espirito Santo.....	Victoria.....	19,24	20,33	19,81	6,41	1,20	3,71	4,66	13,47	9,15	6,52	7,19	6,86
Goyaz.....	Goyaz.....	21,30	12,90	17,22	58,83	48,39	53,76	12,39	9,32	10,84	72,42	57,79	65,02
Maranhão.....	São Luiz.....	28,57	27,19	27,84	12,62	6,04	9,18	9,43	7,71	8,50	2,87	2,10	2,46
Matto Grosso.....	Cuyabá.....	25,39	15,81	20,84	29,08	16,98	23,34	28,59	20,30	24,35	66,50	41,19	53,45
Minas Geraes.....	Bello Horizonte..	—	—	—	—	—	—	6,65	7,02	6,84	5,17	7,37	6,30
Pará.....	Belém.....	22,32	22,18	22,26	6,96	5,82	6,45	6,32	6,29	6,30	1,68	1,70	1,69
Parahyba do Norte..	Parahyba.....	15,09	11,73	13,35	5,87	6,26	6,07	12,85	16,38	14,72	2,41	1,78	2,08
Paraná.....	Curityba.....	18,52	—	9,49	20,06	16,21	18,18	11,03	9,42	10,25	7,11	4,45	5,82
Pernambuco.....	Recife.....	14,32	15,22	14,74	7,73	7,33	7,54	9,06	6,97	7,96	0,98	1,58	1,30
Piauhy.....	Therezina.....	12,77	12,12	12,45	10,94	3,73	7,38	18,15	13,02	15,48	3,26	1,67	2,43
Rio de Janeiro.....	Nietheroy.....	11,06	13,05	11,99	4,74	3,15	4,00	6,18	7,33	6,73	2,87	2,20	2,55
Rio Grande do Norte	Natal.....	12,45	11,06	11,77	5,75	4,02	4,90	15,27	18,89	17,27	2,18	—	0,98
Rio Grande do Sul..	Porto Alegre...	18,67	13,96	16,36	12,00	6,51	9,32	4,20	4,06	4,13	3,29	2,85	3,07
Santa Catharina....	Florianopolis..	18,10	13,84	15,95	12,59	10,77	11,67	10,27	7,32	8,71	3,08	4,11	3,63
São Paulo.....	São Paulo.....	42,60	17,24	29,95	13,99	7,03	10,51	5,44	4,67	5,06	4,46	3,30	3,89
Sergipe.....	Aracajú.....	14,33	6,42	10,46	4,09	—	2,09	15,22	14,28	14,69	2,43	1,90	2,14

(1) Não apparecem no confronto os algarismos dos recenseamentos de 1890 e 1900, por não terem sido publicadas essas informações na parte referente aos municipios.

— Feita a analyse do recenseamento dos cegos e surdos-mudos sob o ponto de vista propriamente populacionista, resta ainda apreciar os elementos censitarios sob outros aspectos demographicos, no que diz respeito á sexualidade, á nacionalidade e á idade dos individuos arrolados nas duas especies de defeitos phisicos

### SEXUALIDADE DOS CEGOS E SURDOS-MUDOS

Pelos dados apurados em 1920, em 100 cegos, existentes no Brazil, 54 são do sexo masculino e 46 do sexo feminino, proporção mais ou menos confirmada em todos os Estados, com a unica excepção do Territorio do Acre, onde a porcentagem das mulheres excede á dos homens (33 H e 67 M, em 100 cegos) Matto Grosso e Santa Catharina são os Estados que apresentam maior numero relativo de homens cegos (61 %), figurando com identicas porcentagens os Estados do Ceará e Espirito Santo (50 H e 50 M, em 100 cegos).

#### Coefficientes sexuaes dos cegos e surdos-mudos nos Estados, em 1920.

ESTADOS E DISTRICTO FEDERAL	EM 100				ESTADOS E TERRITORIO DO ACRE	EM 100			
	Cegos		Surdos-mudos			Cegos		Surdos-mudos	
	Ho- mens	Mu- lheres	Ho- mens	Mu- lheres		Ho- mens	Mu- lheres	Ho- mens	Mu- lheres
Alagôas	54	46	57	43	Parahyba do Norte	51	49	54	46
Amazonas	57	43	64	36	Paraná	60	40	57	43
Bahia	53	47	60	40	Pernambuco	52	48	52	48
Ceará.	50	50	56	44	Piauhy	54	46	60	40
Districto Federal	54	46	56	44	Rio de Janeiro	55	45	58	42
Espirito Santo	50	50	56	44	Rio Grande do Norte	51	49	49	51
Goyaz .	55	45	53	47	Rio Grande do Sul	57	43	57	43
Maranhão	53	47	58	42	Santa Catharina	61	39	53	47
Matto Grosso	61	39	55	45	São Paulo	57	43	56	44
Minas Geraes	55	45	54	46	Sergipe	53	47	57	43
Pará	52	48	57	43	Territorio do Acre	33	67	59	41
BRAZIL						54	46	55	45


#### Coefficientes sexuaes dos cegos e surdos-mudos nas Capitaes dos Estados, em 1920.

CAPITAES	EM 100				CAPITAES	EM 100			
	Cegos		Surdos-mudos			Cegos		Surdos-mudos	
	Ho- mens	Mu- lheres	Ho- mens	Mu- lheres		Ho- mens	Mu- lheres	Ho- mens	Mu- lheres
Maceió	49	51	45	55	Parahyba	41	59	55	45
Manáos	51	49	53	47	Curityba	56	44	63	37
São Salvador	40	60	48	52	Recife	54	46	35	65
Fortaleza	39	61	40	60	Therezina	56	44	64	36
Victoria	25	75	47	53	Nichteroy	48	52	59	41
Goyaz	57	43	55	35	Natal	40	60	100	—
São Luiz	51	49	54	46	Porto Alegre	50	50	53	47
Cuyabá	57	43	61	39	Florianopolis	56	44	40	60
Bello Horizonte	47	53	40	60	São Paulo	55	45	58	42
Belém	50	50	50	50	Atacajú	45	55	50	50

No sexo feminino, excluidos os Estados do Ceará e Espirito Santo, encontram-se as maiores porcentagens de cegos na Parahyba e no Rio Grande do Norte (49 %) e as menores em Matto Grosso e Santa Catharina (39 %)

Das 20 capitaes existentes no Brazil, em cerca de metade (9) é relativamente mais avultado o numero de cegos no sexo feminino, variando as

# Coefficientes sexuaes da população dos Estados em 1920 segundo os defeitos phisicos



porcentagens entre os extremos de 75 % mulheres cegas, na cidade de Victoria, e 43 %, na cidade de Goyaz e Cuyabá. No sexo masculino, depois dessas duas capitães, onde se verificam as maiores porcentagens da cegueira (57 % H contra 43 % M), seguem-se, em ordem decrescente dos numeros relativos : Curityba, Florianopolis e Therezina (56 % H e 44 % M), São Paulo (55 % H e 45 % M), Recife (54 % H e 46 % M), Manãos e S. Luiz (51 % H e 49 % M), Belém e Porto Alegre (50 % H e 50 % M), Maceió (49 % H e 51 % M), Nictheroy (48 % H e 52 % M), Bello Horizonte (47 % H e 53 % M), Aracajú (45 % H e 55 % M), Parahyba (41 % H e 59 % M), São Salvador e Natal (40 % H e 60 % M), Fortaleza (39 % H e 61 % M) e, finalmente, Victoria (25 % H e 75 % M).

— A' semelhança do que ocorre com a cegueira, revelam tambem os algarismos do recenseamento de 1920 relativa predominancia da surdo-mudez, no Brazil, entre os individuos do sexo masculino, encontrando-se em 100 surdos-mudos 55 homens e 45 mulheres, proporção para mais ou para menos verificada em todos os Estados, excluido o Rio Grande do Norte, onde a porcentagem é maior no sexo feminino do que no sexo masculino (49 homens contra 51 mulheres, em 100 surdos-mudos).

Nos Estados, os numeros relativos dos surdos-mudos variam, nos dous sexos, entre as porcentagens, maxima e minima, verificadas no Estado do Amazonas (64 homens contra 36 mulheres).

No sexo masculino, as maiores relações porcentuaes se verificam nos Estados do Amazonas (64 %), registrando-se as menores nos Estados do Rio Grande do Norte (49 %) e de Pernambuco (52 %).

No sexo feminino, são tambem os 5 alludidos Estados que apresentam as maiores e menores porcentagens: Rio Grande do Norte, 51 %; Pernambuco, 48 %; Bahia e Piauhy (40 %) e Amazonas (36 %).

Nas capitães, não é tão regular, como nos Estados, a maior porcentagem da surdo-mudez no sexo masculino, encontrando-se em 7 daquellas circumscrições urbanas (Maceió, São Salvador, Fortaleza, Victoria, Bello Horizonte, Recife e Florianopolis) coefficiente mais avultado no sexo feminino. Segundo os numeros relativos constantes do quadro supra, excluida a capital do Rio Grande do Norte, onde é nulla a porcentagem das mulheres, registra a cidade de Therezina a maior proporção de surdos-mudos no sexo masculino (64 H contra 36 M, em 100 surdos-mudos), verificando-se nas cidades de Fortaleza e Bello Horizonte as menores taxas entre os homens (40 H contra 60 M, em 100 surdos-mudos).

No sexo feminino registra a cidade de Recife a maior porcentagem (35 H contra 65 M), verificando-se na cidade de Therezina a menor quantidade relativa (64 H contra 36 M, em 100 surdos-mudos).

#### **CEGOS E SURDOS-MUDOS, NACIONAES E ESTRANGEIROS, SEGUNDO O SEXO E A IDADE**

Sob o ponto de vista da nacionalidade, são proporcionalmente os cegos mais numerosos entre os estrangeiros do que entre os nacionaes (9,74 em 10.000 brasileiros e 9,91 em 10.000 estrangeiros), observando-se o contrario no tocante á surdo-mudez (8,80 em 10.000 brasileiros contra 4,02 em 10.000 estrangeiros).



## Coefficientes dos cegos e surdos-mudos, nacionaes e estrangeiros, segundo o sexo e a idade, em 1920

	SEXO	Total			Cegos			Surdos-Mudos		
		0 a 14 anos	15 e + anos	Total	0 a 14 anos	15 e + anos	Total	0 a 14 anos	15 e + anos	Total
Brazileiros.....	Homens.....	6.567.381 10.000	7.939.238 10.000	14.506.679 10.000	2.026 3,08	13.146 16,56	15.172 10,46	4.521 6,88	9.609 12,10	14.130 9,74
	Mulheres.....	6.384.220 10.000	8.154.328 10.000	14.538.548 10.000	1.296 2,03	11.830 14,51	13.126 9,03	3.348 5,24	8.696 9,93	11.444 7,87
	TOTAL.....	12.951.601 10.000	16.093.626 10.000	29.045.227 10.000	3.322 2,56	24.976 15,52	28.298 9,74	7.869 6,08	17.705 11,00	25.574 8,80
Estrangeiros (1)...	Homens.....	66.236 10.000	870.903 10.000	937.139 10.000	15 2,26	926 10,63	941 10,04	43 6,49	352 4,04	395 4,21
	Mulheres.....	60.486 10.000	592.753 10.000	653.239 10.000	14 2,31	621 10,48	635 9,72	25 4,13	220 3,71	245 3,75
	TOTAL.....	126.722 10.000	1.463.656 10.000	1.590.378 10.000	29 2,29	1.547 10,57	1.576 9,91	68 5,37	572 3,91	640 4,02
Habitanes.....	Homens.....	6.633.617 10.000	8.810.201 10.000	15.443.818 10.000	2.041 3,08	14.072 15,97	16.113 10,43	4.564 6,88	9.961 11,31	14.525 9,41
	Mulheres.....	6.444.706 10.000	8.747.081 10.000	15.191.787 10.000	1.310 2,03	12.451 14,93	13.761 9,06	3.373 5,23	8.316 9,51	11.689 7,69
	TOTAL.....	13.078.323 10.000	17.557.282 10.000	30.635.605 10.000	3.351 2,56	26.523 15,11	29.874 9,75	7.937 6,07	18.277 10,41	26.214 8,56

O confronto da nacionalidade com a sexualidade revela que a quantidade relativa dos cegos é mais notavel no sexo masculino entre os nacionaes do que entre os estrangeiros (10,46 contra 10,04, respectivamente, em 10.000 brazileiros e em 10.000 estrangeiros), dando-se o inverso quanto ao sexo feminino (9,03 contra 9,72, respectivamente, em 10.000 mulheres brazileiras e em 10.000 mulheres estrangeiras).

Relativamente aos surdos-mudos, o numero proporcional dos nacionaes é maior que o dos estrangeiros, tanto no sexo masculino, como no sexo feminino (9,74 H e 7,87 M contra 4,21 H e 3,75 M, respectivamente, em 10.000 brazileiros e em 10.000 estrangeiros de cada sexo.)

Emfim, tendo-se em vista a idade, demonstra a comparação dos algarismos da nacionalidade, referentes aos dous sexos, que a cegueira e a surdo-mudez são relativamente mais apreciaveis nos brazileiros do que nos estrangeiros, quer nas idades comprehendidas entre 0 a 14 annos, quer nas idades de 15 e mais annos, constituindo apenas uma excepção as cegas estrangeiras de 0 a 14 annos, proporcionalmente mais numerosas que as cegas brazileiras do mesmo grupo de idades (2,31 contra 2,03, respectivamente, em 10.000 mulheres estrangeiras e em 10.000 mulheres brazileiras).

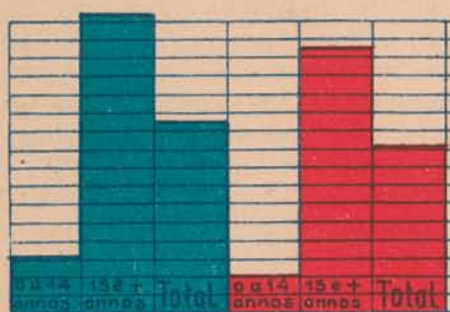
No que diz respeito aos cegos, os coefficients dos brazileiros e estrangeiros são mais ou menos equivalentes no grupo de idades de 0 a 14 annos, quer no sexo masculino, quer no sexo feminino, quer quanto á totalidade das duas populações consideradas (3,08 H, 2,03 M e 2,56 brazileiros, em 10.000 nacionaes de cada especie, contra 2,26 H, 2,31 M e 2,29 estrangeiros em 10.000 de cada especie). O mesmo não succede, porém, no grupo de idades de 15 e mais annos, onde os numeros relativos dos nacionaes são mais elevados que o dos estrangeiros, quer nos dois sexos quer quanto á totalidade das duas populações consideradas (16,56 H, 14,51 M e 15,52 brazileiros, em

(1) Inclusive os de nacionalidade ignorada.

# Coefficientes da população nacional e estrangeira em 1920 por sexo e idade segundo os defeitos phisicos

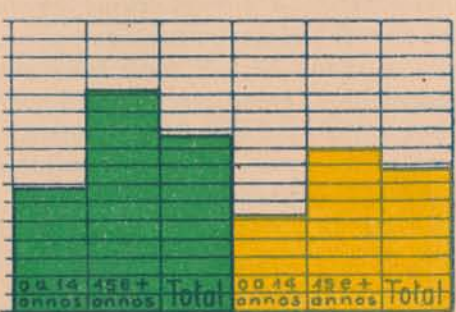
## CEGOS

EM 10.000 HABITANTES  
HOMENS MULHERES

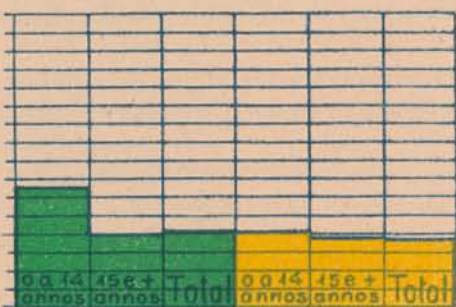
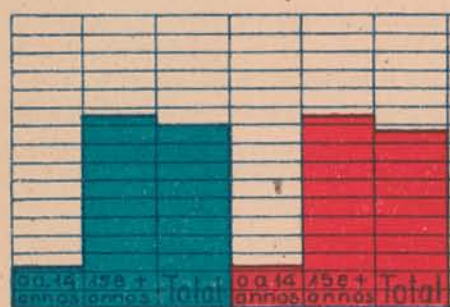


## SURDOS-MUDDOS

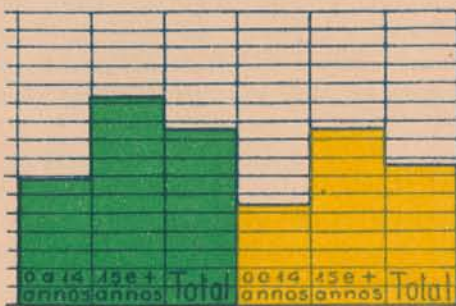
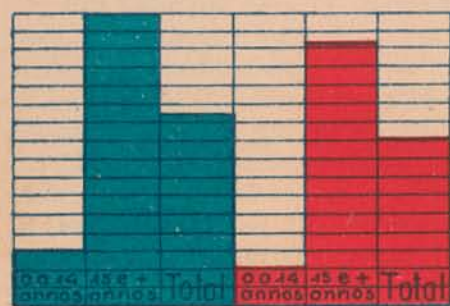
EM 10.000 HABITANTES  
HOMENS MULHERES



## BRAZILEIROS



## ESTRANGEIROS



## POPULAÇÃO TOTAL

10 000 individuos de cada especie, — contra 10,63 H, 10,48 M e 10,57 estrangeiros, em 10 000 individuos de cada especie)

Em relação aos surdos-mudos, o confronto dos numeros proporcionaes revela o mesmo facto já assignalado quanto á cegueira, isto é, a approximação dos coefficients da surdo-mudez entre brasileiros e estrangeiros, no grupo de idades de 0 a 14 annos, e a menor quantidade relativa dos surdos-mudos entre os estrangeiros comparativamente com os nacionaes, no grupo de idades de 15 e mais annos, conforme demonstram os seguintes algarismos

	BRAZILEIROS			ESTRANGEIROS		
	H	M	T	H	M	T
0 a 14 annos . . .	6,88	5,24	6,08	6,49	4,13	5,37
15 e mais annos .	12,10	9,93	11,00	4,04	3,71	3,91

Em relação ao numero total de brasileiros e estrangeiros, a proporcionalidade dos cegos e surdos-mudos é tambem maior no sexo masculino do que no sexo feminino, tanto nas idades comprehendidas entre 0 a 14 annos, como nas de 15 e mais annos, registrando o segundo grupo de idades coefficients muito mais notaveis que os do primeiro Assim, em 10 000 individuos de 0 a 14 annos, os cegos attingem, proporcionalmente, a 3,08 no sexo masculino, 2,03 no sexo feminino e 2,56 quanto á sua totalidade nos dous sexos, elevando-se a 15,97, 14,23 e 15,11, por 10 000 homens, 10 000 mulheres e 10 000 habitantes, no grupo de idades de 15 e mais annos, do mesmo modo, em 10 000 individuos de 0 a 14 annos, registram proporcionalmente os surdos-mudos as seguintes relações 6,88 no sexo masculino, 5,23 no sexo feminino e 6,07 quanto a totalidade nos dous sexos, 11,31, 9,51 e 10,41, por 10 000 homens, 10 000 mulheres e 10 000 habitantes, respectivamente, no grupo de idades de 15 e mais annos

Emfim, quanto ao numero total de habitantes do Brazil e conforme já foi mencionado, os cegos e surdos-mudos, mais numerosos no sexo masculino, attingem, proporcionalmente, as relações seguintes

Cegos — 10,43 H, 9,06 M e 9,75 H e M, em 10 000 habitantes

Surdos-mudos — 9,41 H, 7,69 M e 8,56 H e M, em 10 000 habitantes

Para concluir a analyse do recenseamento de 1920 no tocante á idade dos habitantes affectados de cegueira e surdo-mudez, resta o confronto dos algarismos referentes aos cegos e surdos-mudos, nos Estados e nas Capitães, relativamente aos dous grupos de idades de 0 a 14 annos e de 15 e mais annos

Em todos os Estados, como em todo territorio nacional, — incluido o Districto Federal e excluido o Territorio do Acre, — são os cegos e surdos-mudos, proporcionalmente, mais numerosos nas idades de 15 e mais annos do que nas de 0 a 14 annos, predominando em geral os dous defeitos physicos nos individuos do sexo masculino

Nas idades comprehendidas entre 0 e 14 annos, o coefficiente da cegueira attinge em todo o Brazil a proporção de 3,08 e 2,03, respectivamente, em 10 000 homens e em 10 000 mulheres, contra as relações de 15,97 cegos e 14,23 cegas de 15 e mais annos, respectivamente, em 10 000 homens e em 10 000 mulheres

Nos Estados, os coefficients (maximo e minimo) da cegueira assim se representam



No sexo masculino, em 10.000 homens de 0 a 14 annos, — 5,76 cegos, em Sergipe, e 1,94, no Espirito Santo ; em 10.000 homens de 15 e mais annos, — 27,86 cegos, no Maranhão, e 8,43 ainda no Estado do Espirito Santo.

No sexo feminino, em 10.000 mulheres de 0 a 14 annos, — 3,36 cegas, no Estado de Matto Grosso, e 0,96 no Estado do Amazonas ; em 10.000 mulheres de 15 e mais annos, — 23,79, no Estado do Maranhão, e 7,49, no Estado do Rio Grande do Sul.

O recenseamento dos surdos-mudos nos Estados registra as seguintes variações maximas e minimas :

No sexo masculino, em 10.000 homens de 0 a 14 annos, — 42,78, no Estado de Goyaz, e 2,09, no Estado de Pernambuco ; em 10.000 homens de 15 e mais annos, — 68,04, e 3,12, respectivamente, nos mesmos Estados.

No sexo feminino, em 10.000 mulheres de 0 a 14 annos — 35,09 e 1,68, respectivamente, nos Estados de Goyaz e Pernambuco ; em 10.000 mulheres de 15 e mais annos, — 62,96, ainda no Estado de Goyaz, e 2,77, no Estado do Amazonas.

No Districto Federal, as relações proporçionaes, nos dous grupos de idades, registram os seguintes algarismos :

Quanto aos cegos — 4,84 e 3,46, respectivamente, em 10.000 homens e em 10.000 mulheres de 0 a 14 annos ; 14,02 e 13,67, respectivamente, em 10.000 homens e em 10.000 mulheres de 15 e mais annos.

Quanto aos surdos-mudos, — 6,45 e 3,56, respectivamente, em 10.000 homens e em 10.000 mulheres de 0 a 14 annos ; 13,97 e 12,77, respectivamente, em 10.000 homens e em 10.000 mulheres de 15 e mais annos.

Sómente tres Estados (Amazonas, Espirito Santo e Pará) registram, nas idades de 15 e mais annos, maior quantidade relativa de cegos no sexo feminino (12,46 cegos contra 13,34 cegas, no primeiro ; 8,43 cegos contra 9,63 cegas, no segundo ; e 15,15 cegos contra 15,29 cegas, no terceiro, — em 10.000 homens e em 10.000 mulheres).

Igualmente, apenas tres Estados (Matto Grosso, Rio Grande do Norte e Santa Catharina) assignalam maiores coefficients de surdos-mudos no sexo feminino, os dous primeiros nas idades de 15 e mais annos e o ultimo no grupo de idades de 0 a 14 annos, conforme indicam os algarismos seguintes :

Matto Grosso — 23,07 surdos-mudos contra 26,54 surdas-mudas de 15 e mais annos, respectivamente, em 10.000 homens e em 10.000 mulheres ;


Rio Grande do Norte — 6,18 surdos-mudos contra 6,25 surdas-mudas de 15 e mais annos, respectivamente, em 10.000 homens e em 10.000 mulheres ;

Santa Catharina — 7,23 surdos-mudos contra 7,65 surdas-mudas de 0 a 14 annos, respectivamente, em 10.000 homens e em 10.000 mulheres.

No Territorio do Acre são mais notaveis as divergencias. No que concerne aos cegos, o numero relativo de homens é menor que o de mulheres, quer no grupo de idades de 0 a 14 annos, quer no grupo de idades de 15 e mais annos (0,60 contra 0,62, respectivamente, em 10.000 H e em 10.000 M, no primeiro grupo, e 1,92 contra 9,52, respectivamente em 10.000 H e em 10.000 M, no segundo). Quanto aos surdos-mudos, é maior a proporção delles, no sexo masculino, no grupo de idades de 0 a 14 annos do que no grupo de idades de 15 e mais annos (3,58 contra 0,96, em 10.000 homens de cada grupo de idade)



Quartel do 1º Batalhão da Força Pública — Belo Horizonte  
Estado de Minas Geraes



Instituto João Pinheiro -- Belo Horizonte — Estado de Minas Geraes

e menor o numero relativo de homens que o de mulheres no grupo de 15 e mais annos (0,96 contra 2,24, respectivamente, em 10.000 H e em 10.000 M).

Nas idades comprehendidas entre 0 a 14 annos o coefficiente da cegueira attinge em todo o Brazil a proporção de 3,08 e 2,03, respectivamente, em 10.000 homens e em 10.000 mulheres, contra as relações de 15,97 cegos e 14,23 cegas de 15 e mais annos, respectivamente, em 10.000 homens e em 10.000 mulheres.

**Coefficientes dos cegos e surdos-mudos, nos Estados do Brazil, segundo o sexo e a idade**

ESTADOS DISTRICTO FEDERAL E TERRITORIO	EM 10.000 HOMENS E EM 10.000 MULHERES, DE CADA UM DOS GRUPOS DE IDADES. QUANTOS							
	Cegos				Surdos-Mudos			
	Homens		Mulheres		Homens		Mulheres	
	0 a 14 annos	15 e + annos	0 a 14 annos	15 e + annos	0 a 14 annos	15 e + annos	0 a 14 annos	15 e + annos
Alagoas.....	4,50	21,49	3,06	17,38	3,56	4,85	2,28	3,75
Amazonas.....	2,80	12,46	0,96	13,34	3,46	4,79	3,00	2,77
Bahia.....	3,42	21,78	2,46	19,02	4,34	6,19	2,86	4,01
Ceará.....	3,36	25,85	2,23	23,07	3,22	5,91	2,38	4,23
Districto Federal.....	4,84	14,02	3,46	13,67	6,45	13,97	3,56	12,77
Espirito Santo.....	1,94	8,43	1,28	9,63	3,88	4,55	2,85	4,23
Goyaz.....	4,75	21,58	3,15	18,49	42,78	68,04	35,09	62,96
Maranhão.....	4,62	27,86	2,93	23,79	5,55	7,65	4,00	5,26
Matto Grosso.....	3,46	17,03	3,36	13,19	23,03	23,07	16,22	26,54
Minas Geraes.....	2,80	15,10	2,04	12,61	11,34	22,68	8,93	19,97
Pará.....	2,76	15,15	1,38	15,29	3,30	4,12	2,55	3,37
Parahyba do Norte.....	4,42	24,80	3,03	22,73	4,94	6,28	4,04	5,13
Paraná.....	3,90	12,11	2,48	8,95	15,01	21,73	11,88	17,78
Pernambuco.....	3,34	15,59	2,42	14,02	2,09	3,12	1,68	2,89
Piahy.....	3,79	27,24	2,14	22,84	5,01	8,57	3,32	3,58
Rio de Janeiro.....	2,10	11,65	1,29	10,04	2,85	4,55	2,09	3,38
Rio Grande do Norte.....	2,29	24,31	1,77	21,70	4,41	6,18	3,97	6,25
Rio Grande do Sul.....	2,11	9,04	1,02	7,49	6,81	10,38	5,24	8,01
Santa Catharina.....	3,71	15,57	2,46	10,40	7,23	9,23	7,65	7,83
São Paulo.....	2,15	9,95	1,29	8,68	4,62	7,55	3,36	6,88
Sergipe.....	5,76	21,09	2,59	17,82	3,70	6,42	2,07	4,52
Territorio do Acre.....	0,60	-1,92	0,62	9,52	3,58	0,96	1,85	2,24
<b>BRAZIL.....</b>	<b>3,08</b>	<b>15,97</b>	<b>2,03</b>	<b>14,23</b>	<b>6,88</b>	<b>11,31</b>	<b>5,23</b>	<b>9,51</b>

O predomínio da cegueira nas idades de 15 e mais annos, em confronto com o que se observa nos individuos de 0 a 14 annos, encontra natural explicação na concomitante perda da visão á medida que avança a idade. O mesmo, porém, não parece razoavel no tocante á surdo-mudez, sendo esta, em geral, um defeito congenito, isto é, uma anormalidade organica. Ao imperfeito registro dos dados censitarios deve-se attribuir, em grande parte, o resultado apurado numericamente no inquerito de 1920, contribuindo para isso, provavelmente, a inclusão entre os surdos-mudos de nascença de individuos simplesmente affectados da surdez adquirida. O que se verifica no Brazil, no ultimo censo, não é, entretanto, um facto singular, pois em 1921 registra o recenseamento da Dinamarca numeros relativos de surdos-mudos assás semelhantes aos colligidos no Brazil, em 1920, nas idades de 0 a 14 annos comparativamente ás de 15 e mais annos (Brazil—6,07 e 10,41 surdos-mudos, respectivamente, de 0 a 14 annos e de 15 e mais annos, por 10.000 habitantes ; Dinamarca — 3,40 e 6,52 surdos-mudos, respectivamente, de 0 a 14 annos e de 15 e mais annos, por 10.000 habitantes, tendo sido de 8,56 por 10.000 habitantes o coefficiente total dos surdos-mudos, no Brazil, contra 5,55 por 10.000 habitantes, na Dinamarca).

Nas 20 capitães do Brazil os numeros relativos da cegueira e da surdo-mudez, correspondentes ás idades de 0 a 14 annos e de 15 e mais annos, não offerecem, como nos respectivos Estados, a regularidade em geral observada, quer quanto á distribuição proporcional pelos dous grupos de idades, quer quanto á proporção encontrada para os dous sexos.

No primeiro grupo de idades, de 0 a 14 annos, 5 capitães (Victoria, Cuyabá, Therezina, Nictheroy e Aracajú) registram em 1920, nos dous sexos, maior quantidade relativa de cegos do que a verificada em todo o territorio estadual, encontrando-se em 2 (Bello Horizonte e Natal) mais elevado coefficiente no sexo feminino e apenas em 1 (Recife) maior proporção no sexo masculino, variando as relações maxima e minima por 10.000 H e 10.000 M entre os extremos de 8,89 cegos e 4,51 cegas, na cidade de Cuyabá, e 1,96 cegos e 1,91 cegas, na cidade de Natal.

No sexo masculino, é a capital de Matto Grosso que apresenta maior numero relativo de cegos e a de Alagôas o menor coefficiente da cegueira masculina (0,89, em 10.000 homens). No sexo feminino é ainda a capital do Estado de Matto Grosso que assignala mais elevada quantidade proporcional, seguindo-se, na ordem decrescente, a capital do Estado de Sergipe (6,86, em 10.000 H de 0 a 14 annos, contra 3,29, em 10.000 M de 0 a 14 annos) e figurando negativamente nos ultimos lugares as capitães dos Estados de Goyaz, Maranhão e Rio Grande do Sul, onde é nulla a taxa de mulheres cegas de 0 a 14 annos.

O confronto das relações concernentes aos dous sexos revela em 4 capitães (Maceió, São Salvador, Fortaleza e Bello Horizonte) o predomínio de cegos de 0 a 14 annos no sexo feminino, oscillando os coefficientes por 10.000 homens e por 10.000 mulheres entre os extremos de 2,01 cegos e 3,95 cegas, em Bello Horizonte, e 0,89 cegos e 1,71 cegas, em Maceió. Na capital do Estado de Santa Catharina são identicos nos sexos, masculino e feminino, os coefficientes da cegueira nos individuos de 0 a 14 annos (1,39 cegos contra 1,39 cegas, em 10.000 homens e em 10.000 mulheres).


Comparativamente com o grupo de idades de 15 e mais annos, sómente a capital do Espirito Santo registra, no sexo masculino, em 1920, maior numero relativo entre os cegos de 0 a 14 annos (5,12 contra 4,40, respectivamente, em 10.000 homens de 0 a 14 annos e 10.000 homens de 15 e mais annos), não se observando o mesmo facto em relação ao sexo feminino em nenhuma das capitães do Brazil.

No segundo grupo de idades, de 15 e mais annos, 3 capitães (Manãos, Cuyabá e Curityba) consignam em 1920, nos dous sexos, numero relativo de cegos maior que o arrolado em todo o territorio estadual, verificando-se em 8 (Manãos, Victoria, Cuyabá, Parahyba, Curityba, Nictheroy, Natal e Aracajú) mais elevado coefficiente no sexo feminino e apenas em 1 (Maceió) mais notavel proporção no sexo masculino; variando as relações maxima e minima, por 10.000 H e 10.000 M, entre os extremos de 42,30 cegos contra 30,22 cegas, na cidade de Cuyabá, e 5,63 cegos e 6,05 cegas, na cidade de Porto Alegre.

No sexo masculino, encontra-se a mais elevada taxa de cegos de 15 e mais annos na capital do Estado de Matto Grosso e o menor coefficiente na



Praça do Ferreira — Fortaleza — Estado do Ceará



Praça do Ferreira, vista do alto — Fortaleza — Estado do Ceará

capital do Estado do Espírito Santo (4,40, em 10.000 H, contra 19,89, em 10.000 M).

No sexo feminino, é ainda a capital de Matto Grosso que registra maior quantidade relativa de mulheres cegas, seguindo-se, na ordem decrescente, a capital do Estado do Rio Grande do Norte (23,12 contra 26,45, respectivamente, em 10.000 homens e em 10.000 mulheres de 15 e mais annos) e figurando nos ultimos logares as capitaes do Rio Grande do Sul e de São Paulo (5,63 contra 6,05 e 7,55 contra 6,98, por 10.000 homens e por 10.000 mulheres, respectivamente, nas cidades de Porto Alegre e São Paulo).

Ao contrario do que geralmente se observa em quasi todos os Estados, registram 9 capitaes (Manãos, São Salvador, Fortaleza, Victoria, Belém, Parahyba, Nictheroy, Natal e Porto Alegre) maior coefficiente de cegos de 15 e mais annos no sexo feminino, variando os numeros relativos, por 10.000 homens e por 10.000 mulheres entre os extremos de 23,12 e 26,45, em Natal, e 5,63 e 6,05, em Porto Alegre.

° — Quanto aos surdos-mudos, demonstra o confronto dos algarismos censitarios que no primeiro grupo de idades, de 0 a 14 annos, sómente 2 capitaes (Victoria e Cuyabá) registram, em 1920, nos dous sexos, maior quantidade relativa de surdos-mudos do que a verificada em todo o territorio dos respectivos Estados, apresentando 6 (Victoria, Goyaz, São Luiz, Cuyabá, São Paulo e Aracajú) maior coefficiente no sexo masculino e 4 (Maceió, Manãos, Victoria e Cuyabá) mais elevada proporção no sexo feminino; variando as relações maxima e minima, por 10.000 H e por 10.000 M, entre os extremos de 52,13 surdos-mudos e 32,73 surdas-mudas, na cidade de Goyaz, e 0,00 e 0,73, na cidade de Fortaleza.

No sexo masculino, são as capitaes de Goyaz e Matto Grosso que assignalam maior numero relativo de surdos-mudos (mais de 50, em 10.000 homens) e as do Ceará e Santa Catharina as menores relações da surdo-mudez masculina (0,00, em 10.000 H de 0 a 14 annos).

No sexo feminino, são ainda as capitaes de Goyaz e Matto Grosso que registram maior quantidade relativa (mais de 30, em 10.000 mulheres), occupando os ultimos lugares, na ordem decrescente, a capital do Rio Grande do Norte, onde é nullo o coefficiente da surdo-mudez feminina nos individuos de 0 a 14 annos, e a capital do Ceará, onde não attinge á unidade a quantidade relativa das mulheres de 0 a 14 annos affectadas de surdo-mudez (0,73 surdas-mudas, em 10.000 mulheres).

A comparação dos algarismos relativos, correspondentes aos dous sexos, revela que os surdos-mudos de 0 a 14 annos são muito mais numerosos em Goyaz e Cuyabá do que nas demais capitaes brasileiras, quer no sexo masculino quer no sexo feminino, attingindo nessas duas cidades ás elevadas taxas de 52,13 e 32,73, na primeira, e 50,39 e 31,59, na segunda, respectivamente, em 10.000 homens e em 10.000 mulheres. Revela ainda o confronto dos numeros relativos que em 6 capitaes (Maceió, Manãos, Fortaleza, Belém, Parahyba e Florianopolis) predominam os surdos-mudos de 0 a 14 annos no sexo feminino, variando os coefficients por 10.000 homens e 10.000 mulheres entre os extremos de 0,74 surdos-mudos e 4,94 surdas-mudas, em Manãos, e 0,00 surdos-mudos e 0,73 surdas-mudas, em Fortaleza.

**Coefficientes dos cegos e surdos-mudos nas Captaes dos Estados, segundo o sexo e a idade**


ESTADOS	Captaes	EM 10.000 HOMENS E EM 10.000 MULHERES, DE CADA GRUPO DE IDADE, QUANTOS.							
		Cegos				Surdos-Mudos			
		Homens		Mulheres		Homens		Mulheres	
		0 a 14 anos	15 e + anos	0 a 14 anos	15 e + anos	0 a 14 anos	15 e + anos	0 a 14 anos	15 e + anos
Alagoas.....	Maceió.....	0,89	22,86	1,71	11,76	2,66	3,14	4,28	2,42
Amazonas.....	Manáos.....	2,21	12,82	0,71	15,28	0,74	5,83	4,94	3,15
Bahia.....	São Salvador..	1,40	11,74	1,59	14,83	3,51	2,57	2,04	3,08
Ceará.....	Fortaleza.....	1,51	20,77	2,19	22,38	—	1,89	0,73	1,65
Espirito Santo..	Victoria.....	5,12	4,40	2,44	19,89	7,67	5,86	4,89	8,53
Goyaz.....	Goyaz.....	—	20,72	—	15,50	52,13	86,07	32,73	74,41
Maranhão.....	São Luiz.....	1,26	13,34	—	10,96	6,32	1,21	1,18	2,49
Matto Grosso....	Cuyabá.....	8,89	42,30	4,51	30,22	50,39	77,38	31,59	47,24
Minas Geraes...	Bello Horizonte.	2,01	9,36	3,95	8,71	5,02	5,26	2,96	9,79
Pará.....	Belém.....	1,19	9,11	0,48	9,44	1,91	1,56	1,93	1,57
Parahyba do Norte..	Parahyba.....	3,18	18,74	1,08	23,88	2,12	2,58	3,25	1,06
Paraná.....	Curityba.....	1,27	17,14	0,67	15,05	2,55	9,96	2,01	6,02
Pernambuco.....	Recife.....	5,47	10,79	0,52	9,80	1,37	0,79	1,30	1,71
Piauhy.....	Therezina.....	6,76	26,73	2,46	20,30	3,38	3,18	2,46	1,13
Rio de Janeiro..	Nitheroy.....	3,57	7,34	1,44	10,37	2,85	2,87	1,44	2,59
Rio Grande do Norte	Natal.....	1,96	23,12	1,91	26,45	1,96	2,31	—	—
Rio Grande do Sul	Porto Alegre..	1,36	5,63	—	6,05	3,39	3,24	2,00	3,27
Santa Catharina	Florianopolis..	1,39	15,45	1,39	10,20	—	4,88	2,79	4,76
São Paulo.....	São Paulo.....	1,47	7,55	0,49	6,98	5,29	4,01	2,66	3,65
Sergipe.....	Aracajú.....	6,86	19,81	3,29	18,75	5,15	0,94	1,65	2,01

Comparativamente com o grupo de idades de 15 e mais annos, 9 captaes (São Salvador, Victoria, São Luiz, Belém, Curityba, Therezina, Porto Alegre, São Paulo e Aracajú) registram no sexo masculino, em 1920, maior numero relativo de surdos-mudos de 0 a 14 annos, encontrando-se o mais elevado coefficiente do mesmo grupo de idades na capital do Estado do Espirito Santo (7,67 contra 5,86, respectivamente, em 10.000 H e em 10.000 M de 0 a 14 annos e de 15 e mais annos).


No sexo feminino, 5 captaes (Maceió, Manáos, Belém, Natal e Therezina) assignalam maior relação proporcional de surdos-mudos nas idades de 0 a 14 annos em confronto com os individuos de 15 e mais annos, oscillando os coefficientes entre o maximo de 4,28 contra 2,42, em Maceió, e o minimo de 1,93 contra 1,57, em Belém, respectivamente, em 10.000 mulheres de 0 a 14 annos e em 10.000 mulheres de 15 e mais annos. Na ultima cidade é quasi equivalente o numero proporcional de surdos-mudos nos dous grupos de idades (1,56 contra 1,57, respectivamente, em 10.000 mulheres de 0 a 14 annos e em 10.000 mulheres de 15 e mais annos). Na capital do Rio Grande do Norte é nulla, no sexo feminino, a quantidade relativa de mulheres surdas-mudas, quer nas idades comprehendidas entre 0 a 14 annos, quer nas de 15 e mais annos.

No segundo grupo de idades, de 15 e mais annos, 4 captaes (Manáos, Victoria Goyaz e Cuyabá) registram nos dous sexos, em 1920, maior numero relativo de surdos-mudos do que o verificado em todo o territorio estadual, sendo nas demais menor a relação proporcional, quer no sexo masculino quer no sexo feminino, e variando os coefficientes por 10.000 H e por 10.000 M entre os extremos de 86,07 surdos-mudos e 74,41 surdas-mudas, em Goyaz, e de 5,83 surdos-mudos e 3,15 surdas-mudas, em Manáos.





Mercado Publico — Fortaleza — Estado do Ceará



Villa Guaramiranga na Serra de Baturité — Estado do Ceará



No sexo masculino encontra-se a mais elevada taxa de surdos-mudos de 15 e mais annos na capital de Goyaz e o menor coeſiciente na capital de Pernambuco (0,79, em 10.000 homens, contra 1,71, em 10.000 mulheres).

No sexo feminino, é ainda a capital de Goyaz que apresenta a maior quantidade relativa de mulheres surdas-mudas, seguindo-se na ordem decrescente a capital de Matto Grosso (77,38 contra 47,21, respectivamente, em 10.000 H e em 10.000 M de 15 e mais annos) e figurando nos ultimos lugares a capital do Rio Grande do Norte, onde é nulla a taxa das mulheres surdas-mudas de 15 e mais annos, e a capital da Parahyba do Norte, onde correspondem as relações proporcionacs, nos dous sexos, a 1,06 contra 2,58, respectivamente, em 10.000 mulheres e em 10.000 homens de 15 e mais annos.

Contrariamente ao que em geral se observa nos Estados, consignam 6 capitacs (São Salvador, Victoria, São Luiz, Bello Horizonte, Recife e Porto Alegre) maior quantidade proporcional de surdos-mudos de 15 e mais annos no sexo feminino, variando os numeros relativos, em 10.000 homens e em 10.000 mulheres, entre os extremos de 5,26 e 9,79, na cidade de Bello Horizonte, e 0,79 e 1,71, na cidade de Recife.

**CEGOS E SURDOS-MUDOS DO BRAZIL EM CONFRONTO COM OS DE OUTROS PAIZES**

Finalmente, a comparação dos algarismos apurados no Brazil, em 1920, com os verificados em outros paizes, nos censos mais recentes, mostra que os coeſicientes da cegueira e da surdo-mudez não são muito dessemelhantes nas diversas partes do mundo abaixo confrontadas.

**Coeſicientes dos cegos e surdos-mudes do Brazil em confronto com os de outros paizes, segundo o sexo e a idade**

PAIZES	Anno	Idade	EM 10.000 HOMENS, EM 10.000 MULHERES E EM 10.000 HABITANTES						
			Cegos			Surdos-mudos			
			Homens	Mulheres	Total	Homens	Mulheres	Total	
America...	Argentina.....	1914	Em todas as idades	8,47	8,95	8,69	10,51	9,17	9,89
	BRAZIL.....	1920	De 0 a 14 an.	3,08	2,03	2,56	6,88	5,23	6,07
			De 15 e + an.	15,97	14,23	15,11	11,31	9,51	10,41
			Em todas as idades	10,43	9,06	9,75	9,41	7,59	8,56
	Chile.....	1920	"	—	—	7,75	—	—	9,92
	Estados Unidos.....	1910	"	6,85	5,56	6,23	—	—	—
Mexico.....	1910	"	9,48	6,20	7,82	6,19	4,09	5,13	
Uruguay.....	1908	"	7,84	8,32	8,08	7,48	5,72	6,62	
Europa...	Allemanha.....	1900	"	6,41	5,76	6,08	9,48	7,78	8,62
	Austria.....	1910	"	7,05	6,43	6,74	15,33	12,79	14,04
	Belgica.....	1920	"	3,95	2,94	3,43	5,88	4,80	5,33
	Dinamarca.....	1921	De 0 a 14 an.	2,36	1,61	1,99	3,61	3,17	3,40
			De 15 e + an.	5,97	5,54	5,75	7,34	5,76	6,52
			Em todas as idades	4,81	4,35	4,58	6,14	4,98	5,55
	França.....	1901	"	7,60	6,19	6,88	5,55	4,36	4,94
	Hollanda.....	1920	"	5,72	5,42	5,57	6,88	5,82	6,35
	Hungria.....	1920	"	—	—	7,25	—	—	11,32
	Inglaterra.....	1911	"	7,60	7,02	7,30	4,68	3,73	4,19
	Italia.....	1911	"	9,66	6,75	8,18	9,05	6,91	7,96
	Noruega.....	1920	"	10,62	9,69	10,14	7,81	6,82	7,30
Portugal.....	1920	"	11,71	10,62	11,13	9,83	6,44	8,04	
Suecia.....	1920	"	5,97	4,52	5,23	9,29	7,53	8,40	

Na America, demonstra o confronto que o numero relativo de cegos é pouco maior no Brazil do que nos 5 paizes com elle comparados, variando o coefficiente da cegueira entre o maximo de 9,75 por 10.000 habitantes, no Brazil, e o minimo de 6,23 por 10.000 habitantes, nos Estados Unidos. O mesmo não succede, porém, com a surdo-mudez, figurando neste particular o Brazil no terceiro lugar, abaixo do Chile e da Republica Argentina (8,56 surdos-mudos por 10.000 habitantes, no Brazil, contra 9,92 e 9,89, por 10.000 habitantes, respectivamente, no Chile e na Argentina; convindo salientar que tanto o coefficiente da cegueira como o da surdo-mudez correspondem, no Brazil, ao anno de 1920, ao passo que os coefficientes dos mesmos defeitos phisicos, em 4 dos paizes confrontados, referem-se a inqueritos censitarios realizados em datas anteriores (censo de 1914, na Argentina, censos de 1910, nos Estados Unidos e no Mexico, e censo de 1908, no Uruguay).

A comparação do numero relativo de cegos em 12 paizes da Europa com analoga relação no Brazil demonstra que a cegueira e a surdo-mudez não attingem entre os brasileiros os mais elevados coefficientes, occupando Portugal e a Noruega os dous primeiros lugares, quanto á cegueira, e a Austria, a Hungria e a Allemanha os tres primeiros lugares, quanto á surdo-mudez, conforme revelam os seguintes algarismos:

#### Cegueira

Portugal...	(1920)	11,13	cegos	por	10.000	habitantes
Noruega...	(1920)	10,14	»	»	»	»
Brazil....	(1920)	9,75	»	»	»	»


#### Surdo-mudez

Austria...	(1910)	14,04	surdos-mudos	por	10.000	habitantes
Hungria...	(1920)	11,32	»	»	»	»
Allemanha	(1900)	8,62	»	»	»	»
Brazil....	(1920)	8,56	»	»	»	»

No ponto de vista da sexualidade, os coefficientes da cegueira e da surdo-mudez, em 10.000 homens e em 10.000 mulheres, variam na America, entre o maximo de 10,43 cegos e 9,06 cegas, no Brazil, e o minimo de 6,85 cegos e 5,56 cegas, nos Estados Unidos; seguindo-se na ordem decrescente, no sexo masculino, o Mexico (9,48 em 10.000 homens), e, no sexo feminino, a Argentina (8,95 em 10.000 mulheres).

No que diz respeito á surdo-mudez, registra a Argentina os maiores coefficientes, quer no sexo masculino quer no sexo feminino (10,51 surdos-mudos e 9,17 surdas-mudas, em 10.000 H e em 10.000 M), figurando em segundo lugar o Brazil (9,41 surdos-mudos e 7,69 surdas-mudas, em 10.000 H e em 10.000 M) e no ultimo lugar o Mexico (6,19 surdos-mudos e 4,09 surdas-mudas, em 10.000 H e em 10.000 M).

O confronto com os paizes europeus, relativamente á sexualidade dos cegos e surdos-mudos, assignala os maiores coefficientes da cegueira masculina e feminina em Portugal, na Noruega e no Brazil (11,71 cegos e 10,62 cegas; 10,62 e 9,69 e 10,43 e 9,06, respectivamente, em 10.000 H e em 10.000 M); seguindo-se, na ordem decrescente, a Italia no sexo masculino (9,66 cegos em 10.000 H) e, no sexo feminino, a Inglaterra (7,02 cegas em 10.000 M).



Parque da Independencia — Fortaleza — E. do Ceará



Parque da Independencia — Fortaleza — E. do Ceará



Passeio Publico — Fortaleza — E. do Ceará



Rua Major Facundo — Fortaleza — E. do Ceará

No tocante á surdo-mudez, figura em primeiro lugar a Austria, quer no sexo masculino quer no sexo feminino (15,33 surdos-mudos e 12,79 surdas-mudas, em 10.000 H e em 10.000 M), seguindo-se, na ordem decrescente dos coefficients: em 10.000 homens, Portugal (9,83 surdos-mudos), a Allemanha (9,48), o Brazil (9,41), a Suecia (9,29), a Italia (9,05) e no ultimo lugar a Inglaterra (4,68) ; em 10.000 mulheres, a Allemanha (7,78 surdas-mudas), o Brazil (7,69), a Suecia (7,53), a Italia (6,91), a Noruega (6,81), Portugal (6,44) e no ultimo lugar da escala a Inglaterra (3,73).

Em resumo, são estas as observações que suggere uma analyse summaria dos algarismos referentes aos dous mais apparentes defeitos physicos ; fornecendo o recenseamento de 1920 os elementos necessarios para um estudo mais aprofundado dos numeros concernentes á cegueira e á surdo-mudez no Brazil.


Rio de Janeiro, 15 de Agosto de 1928

*Balthazar Barretto*

---




Jardim Publico da Praça Pinheiro Machado — Estado de Goyaz



Hospital de Caridade — Goyaz — Estado de Goyaz

QUADROS CENSITARIOS  
TABLEAUX CENSITAIRES



Moinho Pelotense — Pelotas — Estado do Rio Grande do Sul



Praça da Republica e Rua Marechal Floriano — Pelotas  
Estado do Rio Grande do Sul

**População do Brazil segundo os defeitos phisicos, a idade, o sexo e a nacionalidade**

Population du Brésil d'après les défauts physiques, l'âge, le sexe et la nationalité

DEFEITOS PHYSICOS DÉFAUTS PHYSIQUES	Nacionalidade Nationalité	Sexo Sexe	0 a 14 annos ans	15 e + annos ans	Total Total
Cegos..... Aveugles	Brazileiros..... Brésiliens	Homens..... Hommes	2.026	13.146	15.172
		Mulheres..... Femmes	1.296	11.830	13.126
		Total..... Total	3.322	24.976	28.298
	Estrangeiros (*)..... Étrangers	Homens..... Hommes	15	926	941
		Mulheres..... Femmes	14	621	635
		Total..... Total	29	1.547	1.576
	Total..... Total	Homens..... Hommes	2.041	14.072	16.113
		Mulheres..... Femmes	1.310	12.451	13.761
		Total..... Total	3.351	26.523	29.874
	Surdos mudos..... Sourds-muets	Brazileiros..... Brésiliens	Homens..... Hommes	4.521	9.609
Mulheres..... Femmes			3.348	8.096	11.444
Total..... Total			7.869	17.705	25.574
Estrangeiros (*)..... Étrangers		Homens..... Hommes	43	352	395
		Mulheres..... Femmes	25	220	245
		Total..... Total	68	572	640
Total..... Total		Homens..... Hommes	4.564	9.961	14.525
		Mulheres..... Femmes	3.373	8.316	11.689
		Total..... Total	7.937	18.277	26.214

(\*) Inclusive os habitantes de nacionalidade ignorada. (Y compris les habitants de nationalité inconnue).



CONVENÇÃO  
CONVENTION

Homens Hommes	}	H
Mulheres Femmes		M
Total Total	}	T

População dos Estados do Brazil segundo os  
Population des États du Brésil d'après les

ESTADOS ÉTATS	IDADE ÂGE	CEGOS AVEUGLES					
		Brasileiros Brésiliens			Estrangeiros (*) Étrangers		
		H	M	T	H	M	T
Alagoas.....	0 a 14 annos — ans.....	96	63	159	—	—	—
	15 e + " " .....	571	510	1.081	—	—	—
	TOTAL.....	667	573	1.240	—	—	—
Amazonas.....	0 a 14 annos — ans.....	21	7	28	—	—	—
	15 e + " " .....	148	123	271	3	2	5
	TOTAL.....	169	130	299	3	2	5
Bahia.....	0 a 14 annos — ans.....	246	173	419	—	—	—
	15 e + " " .....	2.014	1.868	3.882	7	8	15
	TOTAL.....	2.260	2.041	4.301	7	8	15
Ceará.....	0 a 14 annos — ans.....	96	62	158	—	—	—
	15 e + " " .....	910	932	1.842	—	—	—
	TOTAL.....	1.006	994	2.000	—	—	—
Districto Federal.....	0 a 14 annos — ans.....	87	61	148	3	3	6
	15 e + " " .....	444	422	866	134	90	224
	TOTAL.....	531	483	1.014	137	93	230
Espírito Santo.....	0 a 14 annos — ans.....	20	13	33	—	—	—
	15 e + " " .....	92	101	193	19	15	34
	TOTAL.....	112	114	226	19	15	34
Goyaz.....	0 a 14 annos — ans.....	54	34	88	—	—	—
	15 e + " " .....	315	267	582	—	—	—
	TOTAL.....	369	301	670	—	—	—
Maranhão.....	0 a 14 annos — ans.....	84	52	136	—	—	—
	15 e + " " .....	686	638	1.324	2	—	2
	TOTAL.....	770	690	1.460	2	—	2
Matto Grosso.....	0 a 14 annos — ans.....	17	17	34	1	—	1
	15 e + " " .....	125	78	203	13	5	18
	TOTAL.....	142	95	237	14	5	19
Minas Geraes.....	0 a 14 annos — ans.....	379	266	645	—	—	—
	15 e + " " .....	2.398	1.997	4.395	57	24	81
	TOTAL.....	2.777	2.263	5.040	57	24	81
Pará.....	0 a 14 annos — ans.....	57	27	84	—	—	—
	15 e + " " .....	437	432	869	12	3	15
	TOTAL.....	494	459	953	12	3	15
Parahyba do Norte.....	0 a 14 annos — ans.....	93	63	156	—	—	—
	15 e + " " .....	638	646	1.284	2	1	3
	TOTAL.....	731	709	1.440	2	1	3

(\*) Inclusive os habitantes de nacionalidade ignorada (Y compris les habitants de nationalité inconnue).

defeitos físicos, a idade o sexo e a nacionalidade

défauts physiques, l'âge, le sexe et la nationalité

			SURDOS-MUDOS SOURDS-MUETS								
Total Total			Brazileiros Brésiliens			Estrangeiros (*) Étrangers			Total Total		
H	M	T	H	M	T	H	M	T	H	M	T
96	63	159	76	47	123	—	—	—	76	47	123
571	510	1.081	129	110	239	—	—	—	129	110	239
667	573	1.240	205	157	362	—	—	—	205	157	362
21	7	28	26	22	48	—	—	—	26	22	48
151	125	276	58	26	84	—	—	—	58	26	84
172	132	304	84	48	132	—	—	—	84	48	132
246	173	419	312	201	513	—	—	—	312	201	513
2.021	1.876	3.897	570	395	965	4	—	4	574	395	969
2.267	2.049	4.316	882	596	1.478	4	—	4	886	596	1.482
96	62	158	92	66	158	—	—	—	92	66	158
910	932	1.842	208	171	379	—	—	—	208	171	379
1.006	994	2.000	300	237	537	—	—	—	300	237	537
90	64	154	114	65	179	6	1	7	120	66	186
578	512	1.090	467	402	869	109	76	185	576	478	1.054
668	576	1.244	581	467	1.048	115	77	192	696	544	1.240
20	13	33	39	29	68	1	—	1	40	29	69
111	116	227	58	49	107	2	2	4	60	51	111
131	129	260	97	78	175	3	2	5	100	80	180
54	34	88	485	379	864	1	—	1	486	379	865
315	267	582	993	909	1.902	—	—	—	993	909	1.902
369	301	670	1.478	1.288	2.766	1	—	1	1.479	1.288	2.767
84	52	136	101	71	172	—	—	—	101	71	172
688	638	1.326	189	141	330	—	—	—	189	141	330
772	690	1.462	290	212	502	—	—	—	290	212	502
18	17	35	117	81	198	3	1	4	120	82	202
138	83	221	184	166	350	3	1	4	187	167	354
156	100	256	301	247	548	6	2	8	307	249	556
379	266	645	1.535	1.163	2.698	3	1	4	1.538	1.164	2.702
2.455	2.021	4.476	3.667	3.194	6.861	20	6	26	3.687	3.200	6.887
2.834	2.287	5.121	5.202	4.357	9.559	23	7	30	5.225	4.364	9.589
57	27	84	67	50	117	1	—	1	68	50	118
449	435	884	120	95	215	2	1	3	122	96	218
506	462	968	187	145	332	3	1	4	190	146	336
93	63	156	104	84	188	—	—	—	104	84	188
640	647	1.287	162	146	308	—	—	—	162	146	308
733	710	1.443	266	230	496	—	—	—	266	230	496

CONVENÇÃO CONVENTION	Homens Hommes	} H
	Mulheres Femmes	
	Total Total	} T

**População dos Estados do Brazil segundo os**  
 Population des États du Brésil d'après les défauts  
 (CONCLU

ESTADOS ÉTATS	IDADE ÂGE	CEGOS AVEUGLES					
		Brazileiros Brésiliens			Estrangeiros (*) Étrangers		
		H	M	T	H	M	T
Paraná.....	0 a 14 annos — ans.....	59	35	94	1	2	3
	15 e + " ".....	201	124	325	42	39	81
	TOTAL.....	260	159	419	43	41	84
Pernambuco.....	0 a 14 annos — ans.....	149	108	257	—	—	—
	15 e + " ".....	941	912	1.853	9	3	12
	TOTAL.....	1.090	1.020	2.110	9	3	12
Piauhy.....	0 a 14 annos — ans.....	53	29	82	—	—	—
	15 e + " ".....	445	389	834	—	—	—
	TOTAL.....	498	418	916	—	—	—
Rio de Janeiro.....	0 a 14 annos — ans.....	70	42	112	—	—	—
	15 e + " ".....	477	426	903	56	19	75
	TOTAL.....	547	468	1.015	56	19	75
Rio Grande do Norte.....	0 a 14 annos — ans.....	26	20	46	—	—	—
	15 e + " ".....	356	354	710	2	—	2
	TOTAL.....	382	374	756	2	—	2
Rio Grande do Sul.....	0 a 14 annos — ans.....	102	48	150	—	—	—
	15 e + " ".....	460	374	834	100	82	182
	TOTAL.....	562	422	984	100	82	182
Santa Catharina.....	0 a 14 annos — ans.....	57	36	93	—	—	—
	15 e + " ".....	266	170	436	24	20	44
	TOTAL.....	323	206	529	24	20	44
São Paulo.....	0 a 14 annos — ans.....	203	114	317	10	9	19
	15 e + " ".....	940	780	1.720	442	308	750
	TOTAL.....	1.143	894	2.037	452	317	769
Sergipe.....	0 a 14 annos — ans.....	56	25	81	—	—	—
	15 e + " ".....	274	271	545	2	1	3
	TOTAL.....	330	296	626	2	1	3
Territorio do Acre.....	0 a 14 annos — ans.....	1	1	2	—	—	—
	15 e + " ".....	8	16	24	—	1	1
	TOTAL.....	9	17	26	—	1	1
TOTAL GERAL.....	0 a 14 annos — ans.....	2.026	1.296	3.322	15	14	29
	15 e + " ".....	13.146	11.830	24.976	926	621	1.547
	TOTAL.....	15.172	13.126	28.298	941	635	1.576

(\*) Inclusive os habitantes de nacionalidade ignorada (Y compris les habitants de nationalité inconnue).

defeitos físicos, a idade o sexo e a nacionalidade

physiques, l'âge, le sexe et la nationalité

SÃO)

Total Total			SURDOS-MUDOS SOURDS-MUETS								
			Brazileiros Brésiliens			Estrangeiros (*) Étrangers			Total Total		
H	M	T	H	M	T	H	M	T	H	M	T
60	37	97	231	176	407	—	1	1	231	177	403
243	163	406	427	316	743	9	8	17	436	324	760
303	200	503	658	492	1.150	9	9	18	667	501	1.168
149	108	257	93	75	168	—	—	—	93	75	168
950	915	1.865	189	188	377	1	1	2	190	189	379
1.099	1.023	2.122	282	263	545	1	1	2	283	264	547
53	29	82	70	45	115	—	—	—	70	45	115
445	389	834	140	95	235	—	—	—	140	95	235
498	418	916	210	140	350	—	—	—	210	140	350
70	42	112	91	68	159	4	—	4	95	68	163
533	445	978	202	148	350	6	2	8	208	150	358
603	487	1.090	293	216	509	10	2	12	303	218	521
26	20	46	50	45	95	—	—	—	50	45	95
358	354	712	91	102	193	—	—	—	91	102	193
384	374	758	141	147	288	—	—	—	141	147	288
102	48	150	327	242	569	3	4	7	330	246	576
560	456	1.016	610	465	1.075	33	23	56	643	488	1.131
662	504	1.166	937	707	1.644	36	27	63	973	734	1.707
57	36	93	110	112	222	1	—	1	111	112	223
290	190	480	158	136	294	14	7	21	172	143	315
347	226	573	268	248	516	15	7	22	283	255	538
213	123	336	439	304	743	20	17	37	459	321	780
1.382	1.088	2.470	899	769	1.668	149	93	242	1.048	862	1.910
1.595	1.211	2.806	1.338	1.073	2.411	169	110	279	1.507	1.183	2.690
56	25	81	36	20	56	—	—	—	36	20	56
276	272	548	84	69	153	—	—	—	84	69	153
332	297	629	120	89	209	—	—	—	120	89	209
1	1	2	6	3	9	—	—	—	6	3	9
8	17	25	4	4	8	—	—	—	4	4	8
9	18	27	10	7	17	—	—	—	10	7	17
2.041	1.310	3.351	4.521	3.348	7.869	43	25	68	4.564	3.373	7.937
14.072	12.451	26.523	9.609	8.096	17.705	352	220	572	9.961	8.316	18.277
16.113	13.761	29.874	14.130	11.444	25.574	395	245	640	14.525	11.689	26.214

CONVENÇÃO, CONVENTION

Homens Hommes	}	H
Mulheres Femmes	}	M
Total Total	}	T

## População das Capitais dos Estados do Brazil segundo

Population des Capitales des États du Brésil d'après

ESTADOS ÉTATS	CAPITAES CAPITALES	IDADE ÂGE	CEGOS AVEUGLES					
			Brazileiros Brésiliens			Estrangeiros (*) Étrangers		
			H	M	T	H	M	T
Alagoas.....	Maceió.....	0 a 14 annos — ans.....	1	2	3	—	—	—
		15 e + " " .....	51	34	85	—	—	—
		TOTAL.....	52	36	88	—	—	—
Amazonas.....	Manáos.....	0 a 14 annos — ans.....	3	1	4	—	—	—
		15 e + " " .....	32	34	66	1	—	1
		TOTAL.....	35	35	70	1	—	1
Bahia.....	São Salvador...	0 a 14 annos — ans.....	6	7	13	—	—	—
		15 e + " " .....	101	151	252	4	8	12
		TOTAL.....	107	158	265	4	8	12
Ceará.....	Fortaleza.....	0 a 14 annos — ans.....	2	3	5	—	—	—
		15 e + " " .....	44	68	112	—	—	—
		TOTAL.....	46	71	117	—	—	—
Espírito Santo.....	Victoria.....	0 a 14 annos — ans.....	2	1	3	—	—	—
		15 e + " " .....	3	14	17	—	—	—
		TOTAL.....	5	15	20	—	—	—
Goyaz.....	Goyaz.....	0 a 14 annos — ans.....	—	—	—	—	—	—
		15 e + " " .....	13	10	23	—	—	—
		TOTAL.....	13	10	23	—	—	—
Maranhão.....	São Luiz.....	0 a 14 annos — ans.....	1	—	1	—	—	—
		15 e + " " .....	22	22	44	—	—	—
		TOTAL.....	23	22	45	—	—	—
Matto Grosso.....	Cuyabá.....	0 a 14 annos — ans.....	6	3	9	—	—	—
		15 e + " " .....	40	32	72	1	—	1
		TOTAL.....	46	35	81	1	—	1
Minas Geraes.....	Bello Horizonte	0 a 14 annos — ans.....	2	4	6	—	—	—
		15 e + " " .....	14	13	27	2	3	5
		TOTAL.....	16	17	33	2	3	5
Pará.....	Belém.....	0 a 14 annos — ans.....	5	2	7	—	—	—
		15 e + " " .....	62	69	131	8	3	11
		TOTAL.....	67	71	138	8	3	11

(\*) Inclusive os habitantes de nacionalidade ignorada. (Y compris les habitants de nationalité inconnue).

os defeitos físicos, a idade, o sexo e a nacionalidade

les défauts physiques, l'âge, le sexe et la nationalité

			SURDOS-MUDOS SOURDS-MUETS								
Total Total			Brazileiros Brésiliens			Estrangeiros (*) Étrangers			Total Total		
H	M	T	H	M	T	H	M	T	H	M	T
1	2	3	3	5	8	—	—	—	3	5	8
51	34	85	7	7	14	—	—	—	7	7	14
52	36	88	10	12	22	—	—	—	10	12	22
3	1	4	1	7	8	—	—	—	1	7	8
33	34	67	15	7	22	—	—	—	15	7	22
36	35	71	16	14	30	—	—	—	16	14	30
6	7	13	15	9	24	—	—	—	15	9	24
105	159	264	20	33	53	3	—	3	23	33	56
111	166	277	35	42	77	3	—	3	38	42	80
2	3	5	—	1	1	—	—	—	—	1	1
44	68	112	4	5	9	—	—	—	4	5	9
46	71	117	4	6	10	—	—	—	4	6	10
2	1	3	3	2	5	—	—	—	3	2	5
3	14	17	4	6	10	—	—	—	4	6	10
5	15	20	7	8	15	—	—	—	7	8	15
—	—	—	22	14	36	—	—	—	22	14	36
13	10	23	54	48	102	—	—	—	54	48	102
13	10	23	76	62	138	—	—	—	76	62	138
1	—	1	5	1	6	—	—	—	5	1	6
22	22	44	2	5	7	—	—	—	2	5	7
23	22	45	7	6	13	—	—	—	7	6	13
6	3	9	34	21	55	—	—	—	34	21	55
41	32	73	75	50	125	—	—	—	75	50	125
47	35	82	109	71	180	—	—	—	109	71	180
2	4	6	5	3	8	—	—	—	5	3	8
16	16	32	6	18	24	3	—	3	9	18	27
18	20	38	11	21	32	3	—	3	14	21	35
5	2	7	7	8	15	1	—	1	8	8	16
70	72	142	10	12	22	2	—	2	12	12	24
75	74	149	17	20	37	3	—	3	20	20	40

CONVENÇÃO CONVENTION	Homens Hommes	} H
	Mulheres Femmes	
	Total Total	} T

**População das Capitais dos Estados do Brazil segundo**  
Population des Capitales des États du Brésil d'après

ESTADOS ÉTATS	CAPITAES CAPITALES	IDADE ÂGE	CEGOS AVEUGLES					
			Brazileiros Brésiliens			Estrangeiros (*) Étrangers		
			H	M	T	H	M	T
Parahyba do Norte	Parahyba.....	0 a 14 annos — ans.....	3	1	4	—	—	—
		15 e + " ".....	29	44	73	—	1	1
		TOTAL.....	32	45	77	—	1	1
Paraná.....	Curityba.....	0 a 14 annos — ans.....	2	1	3	—	—	—
		15 e + " ".....	26	16	42	17	19	36
		TOTAL.....	28	17	45	17	19	36
Pernambuco.....	Recife.....	0 a 14 annos — ans.....	20	2	22	—	—	—
		15 e + " ".....	77	84	161	5	2	7
		TOTAL.....	97	86	183	5	2	7
Piahy.....	Therezina.....	0 a 14 annos — ans.....	8	3	11	—	—	—
		15 e + " ".....	42	36	78	—	—	—
		TOTAL.....	50	39	89	—	—	—
Rio de Janeiro....	Nietheroy.....	0 a 14 annos — ans.....	5	2	7	—	—	—
		15 e + " ".....	17	24	41	6	4	10
		TOTAL.....	22	26	48	6	4	10
Rio Grande do Norte	Natal.....	0 a 14 annos — ans.....	1	1	2	—	—	—
		15 e + " ".....	20	31	51	—	—	—
		TOTAL.....	21	32	53	—	—	—
Rio Grande do Sul	Porto Alegre....	0 a 14 annos — ans.....	4	—	4	—	—	—
		15 e + " ".....	24	34	58	9	3	12
		TOTAL.....	28	34	62	9	3	12
Santa Catharina...	Florianopolis...	0 a 14 annos — ans.....	1	1	2	—	—	—
		15 e + " ".....	19	14	33	—	1	1
		TOTAL.....	20	15	35	—	1	1
São Paulo.....	São Paulo.....	0 a 14 annos — ans.....	14	5	19	1	—	1
		15 e + " ".....	56	59	115	89	69	158
		TOTAL.....	70	64	134	90	69	159
Sergipe.....	Aracajú.....	0 a 14 annos — ans.....	4	2	6	—	—	—
		15 e + " ".....	19	27	46	2	1	3
		TOTAL.....	23	29	52	2	1	3

(\*) Inclusive os habitantes de nacionalidade ignorada. (Y compris les habitants de nationalité inconnue).



os defeitos físicos, a idade, o sexo e a nacionalidade

les défauts physiques, l'âge, le sexe et la nationalité

SURDOS-MUDOS SOURDS MUETS											
Total Total			Brazileiros Brésiliens			Estrangeiros (*) Étrangers			Total Total		
H	M	T	H	M	T	H	M	T	H	M	T
3	1	4	2	3	5	—	—	—	2	3	5
29	45	74	4	2	6	—	—	—	4	2	6
32	46	78	6	5	11	—	—	—	6	5	11
2	1	3	4	3	7	—	—	—	4	3	7
43	35	78	23	12	35	2	2	4	25	14	39
45	36	81	27	15	42	2	2	4	29	17	46
20	2	22	5	5	10	—	—	—	5	5	10
82	86	168	5	14	19	1	1	2	6	15	21
102	88	190	10	19	29	1	1	2	11	20	31
8	3	11	4	3	7	—	—	—	4	3	7
42	36	78	5	2	7	—	—	—	5	2	7
50	39	89	9	5	14	—	—	—	9	5	14
5	2	7	4	2	6	—	—	—	4	2	6
23	23	51	9	7	16	—	—	—	9	7	16
28	30	58	13	9	22	—	—	—	13	9	22
1	1	2	1	—	1	—	—	—	1	—	1
20	31	51	2	—	2	—	—	—	2	—	2
21	32	53	3	—	3	—	—	—	3	—	3
4	—	4	8	5	13	2	1	3	10	6	16
33	27	70	17	18	35	2	2	4	19	20	39
37	37	74	25	23	48	4	3	7	29	26	55
1	1	2	—	2	2	—	—	—	—	2	2
19	15	34	6	7	13	—	—	—	6	7	13
20	16	36	6	9	15	—	—	—	6	9	15
15	5	20	49	22	71	5	5	10	54	27	81
145	128	273	46	39	85	31	28	59	77	67	144
160	133	293	95	61	156	36	33	69	131	94	225
4	2	6	3	1	4	—	—	—	3	1	4
21	28	49	1	3	4	—	—	—	1	3	4
25	30	55	4	4	8	—	—	—	4	4	8

CONVENÇÃO CONVENTION	Homens Hommes	} H
	Mulheres Femmes	
	Total Total	} T

**População dos municípios do Estado de Alagoas segundo**  
Population des municipes de l'État de Alagoas d'après

MUNICIPIOS MUNICIPES	IDADE ÂGE	CEGOS AVEUGLES					
		Brazileiros Brésiliens			Estrangeiros (*) Étrangers		
		H	M	T	H	M	T
Agua Branca.....	0 a 14 annos - ans.....	3	2	5	—	—	—
	15 e + " ".....	10	19	29	—	—	—
	TOTAL.....	13	21	34	—	—	—
Alagoas.....	0 a 14 annos - ans.....	2	1	3	—	—	—
	15 e + " ".....	12	13	25	—	—	—
	TOTAL.....	14	14	28	—	—	—
Anadia.....	0 a 14 annos - ans.....	2	1	3	—	—	—
	15 e + " ".....	9	13	22	—	—	—
	TOTAL.....	11	14	25	—	—	—
Atalaia.....	0 a 14 annos - ans.....	31	24	55	—	—	—
	15 e + " ".....	99	94	193	—	—	—
	TOTAL.....	130	118	248	—	—	—
Bello Monte.....	0 a 14 annos - ans.....	1	—	1	—	—	—
	15 e + " ".....	12	7	19	—	—	—
	TOTAL.....	13	7	20	—	—	—
Coruripe.....	0 a 14 annos - ans.....	2	2	4	—	—	—
	15 e + " ".....	17	17	34	—	—	—
	TOTAL.....	19	19	38	—	—	—
Junqueiro.....	0 a 14 annos - ans.....	—	1	1	—	—	—
	15 e + " ".....	5	8	13	—	—	—
	TOTAL.....	5	9	14	—	—	—
Leopoldina.....	0 a 14 annos - ans.....	3	7	10	—	—	—
	15 e + " ".....	23	11	34	—	—	—
	TOTAL.....	26	18	44	—	—	—
Limoeiro.....	0 a 14 annos - ans.....	1	—	1	—	—	—
	15 e + " ".....	6	13	19	—	—	—
	TOTAL.....	7	13	20	—	—	—
Maceió.....	0 a 14 annos - ans.....	1	2	3	—	—	—
	15 e + " ".....	51	34	85	—	—	—
	TOTAL.....	52	36	88	—	—	—
Maragogoy.....	0 a 14 annos - ans.....	1	1	2	—	—	—
	15 e + " ".....	5	3	8	—	—	—
	TOTAL.....	6	4	10	—	—	—
Muricy.....	0 a 14 annos - ans.....	2	2	4	—	—	—
	15 e + " ".....	22	8	30	—	—	—
	TOTAL.....	24	10	34	—	—	—

(\*) Inclusive os habitantes de nacionalidade ignorada (Y compris les habitants de nationalité inconnue).

os defeitos físicos, a idade, o sexo e a nacionalidade

les défauts physiques, l'âge, le sexe et la nationalité

Total Total			SURDOS-MUDOS SOURDS-MUETS								
			Brazileiros Brésiliens			Estrangeiros (*) Étrangers			Total Total		
H	M	T	H	M	T	H	M	T	H	M	T
3	2	5	4	2	6	—	—	—	4	2	6
10	19	29	5	9	14	—	—	—	5	9	14
13	21	34	9	11	20	—	—	—	9	11	20
2	1	3	—	1	1	—	—	—	—	1	1
12	13	25	1	2	3	—	—	—	1	2	3
14	14	28	1	3	4	—	—	—	1	3	4
2	1	3	4	3	7	—	—	—	4	3	7
9	13	22	11	14	25	—	—	—	11	14	25
11	14	25	15	17	32	—	—	—	15	17	32
31	24	55	15	10	25	—	—	—	15	10	25
99	94	193	24	19	43	—	—	—	24	19	43
130	118	248	39	29	68	—	—	—	39	29	68
1	—	1	—	—	—	—	—	—	—	—	—
12	7	19	4	5	9	—	—	—	4	5	9
13	7	20	4	5	9	—	—	—	4	5	9
2	2	4	—	—	—	—	—	—	—	—	—
17	17	34	1	1	2	—	—	—	1	1	2
19	19	38	1	1	2	—	—	—	1	1	2
—	1	1	1	—	1	—	—	—	1	—	1
5	8	13	—	—	—	—	—	—	—	—	—
5	9	14	1	—	1	—	—	—	1	—	1
3	7	10	2	—	2	—	—	—	2	—	2
23	11	34	5	1	6	—	—	—	5	1	6
26	18	44	7	1	8	—	—	—	7	1	8
1	—	1	2	—	2	—	—	—	2	—	2
6	13	19	1	2	3	—	—	—	1	2	3
7	13	20	3	2	5	—	—	—	3	2	5
1	2	3	3	5	8	—	—	—	3	5	8
51	34	85	7	7	14	—	—	—	7	7	14
52	36	88	10	12	22	—	—	—	10	12	22
1	1	2	—	—	—	—	—	—	—	—	—
5	3	8	1	2	3	—	—	—	1	2	3
6	4	10	1	2	3	—	—	—	1	2	3
2	2	4	2	1	3	—	—	—	2	1	3
22	8	30	3	3	6	—	—	—	3	3	6
24	10	34	5	4	9	—	—	—	5	4	9

CONVENÇÃO } Homens } H  
 CONVENTION } Hommes } H  
 } Mulheres } M  
 } Femmes } M  
 } Total } T  
 } Total } T

## População dos municípios do Estado de Alagoas segundo

Population des municipes de l'État de Alagoas d'après

(CONTI

MUNICIPIOS MUNICIPES	IDADE ÂGE	CEGOS AVEUGLES					
		Brazileiros Brésiliens			Estrangeiros (*) Étrangers		
		H	M	T	H	M	T
Palmeira dos Indios.....	0 a 14 annos — ans.....	2	2	4	—	—	—
	15 e + " ".....	23	29	52	—	—	—
	TOTAL.....	25	31	56	—	—	—
Pão de Assucar.....	0 a 14 annos — ans.....	—	—	—	—	—	—
	15 e + " ".....	12	8	20	—	—	—
	TOTAL.....	12	8	20	—	—	—
Parahyba.....	0 a 14 annos — ans.....	2	1	3	—	—	—
	15 e + " ".....	19	17	36	—	—	—
	TOTAL.....	21	18	39	—	—	—
Passo de Camaragibe.....	0 a 14 annos — ans.....	—	2	2	—	—	—
	15 e + " ".....	6	11	17	—	—	—
	TOTAL.....	6	13	19	—	—	—
Paulo Afonso.....	0 a 14 annos — ans.....	2	1	3	—	—	—
	15 e + " ".....	5	2	7	—	—	—
	TOTAL.....	7	3	10	—	—	—
Penedo.....	0 a 14 annos — ans.....	—	—	—	—	—	—
	15 e + " ".....	23	33	56	—	—	—
	TOTAL.....	23	33	56	—	—	—
Piassabussú.....	0 a 14 annos — ans.....	—	—	—	—	—	—
	15 e + " ".....	4	5	9	—	—	—
	TOTAL.....	4	5	9	—	—	—
Pilar.....	0 a 14 annos — ans.....	2	1	3	—	—	—
	15 e + " ".....	11	14	25	—	—	—
	TOTAL.....	13	15	28	—	—	—
Piranhas.....	0 a 14 annos — ans.....	1	—	1	—	—	—
	15 e + " ".....	1	2	3	—	—	—
	TOTAL.....	2	2	4	—	—	—
Porto Calvo.....	0 a 14 annos — ans.....	1	2	3	—	—	—
	15 e + " ".....	15	9	24	—	—	—
	TOTAL.....	16	11	27	—	—	—
Porto de Pedras.....	0 a 14 annos — ans.....	3	3	6	—	—	—
	15 e + " ".....	12	9	21	—	—	—
	TOTAL.....	15	12	27	—	—	—
Porto Real do Collegio.....	0 a 14 annos — ans.....	4	—	4	—	—	—
	15 e + " ".....	7	9	16	—	—	—
	TOTAL.....	11	9	20	—	—	—

(\*) Inclusive os habitantes de nacionalidade ignorada (Y compris les habitants de nationalité inconnue).

os defeitos físicos, a idade, o sexo e a nacionalidade

les défauts physiques, l'âge, le sexe et la nationalité

NUAÇÃO)

Total Total			SURDOS-MUDOS SOURDS-MUETS								
			Brazileiros Brésiliens			Estrangeiros (*) Étrangers			Total Total		
H	M	T	H	M	T	H	M	T	H	M	T
2	2	4	2	2	4	—	—	—	2	2	4
23	29	52	1	1	2	—	—	—	1	1	2
25	31	56	3	3	6	—	—	—	3	3	6
—	—	—	3	1	4	—	—	—	3	1	4
12	8	20	7	2	9	—	—	—	7	2	9
12	8	20	10	3	13	—	—	—	10	3	13
2	1	3	2	1	3	—	—	—	2	1	3
19	17	36	3	4	7	—	—	—	3	4	7
21	18	39	5	5	10	—	—	—	5	5	10
—	2	2	—	—	—	—	—	—	—	—	—
6	11	17	—	—	—	—	—	—	—	—	—
6	13	19	—	—	—	—	—	—	—	—	—
2	1	3	1	1	2	—	—	—	1	1	2
5	2	7	2	—	2	—	—	—	2	—	2
7	3	10	3	1	4	—	—	—	3	1	4
—	—	—	3	1	4	—	—	—	3	1	4
23	33	56	2	2	4	—	—	—	2	2	4
23	33	56	5	3	8	—	—	—	5	3	8
—	—	—	—	—	—	—	—	—	—	—	—
4	5	9	1	—	1	—	—	—	1	—	1
4	5	9	1	—	1	—	—	—	1	—	1
2	1	3	—	1	1	—	—	—	—	1	1
11	14	25	6	1	7	—	—	—	6	1	7
13	15	28	6	2	8	—	—	—	6	2	8
1	—	1	—	—	—	—	—	—	—	—	—
1	2	3	—	1	1	—	—	—	—	1	1
2	2	4	—	1	1	—	—	—	—	1	1
1	2	3	2	1	3	—	—	—	2	1	3
15	9	24	2	4	6	—	—	—	2	4	6
16	11	27	4	5	9	—	—	—	4	5	9
3	3	6	3	1	4	—	—	—	3	1	4
12	9	21	3	5	8	—	—	—	3	5	8
15	12	27	6	6	12	—	—	—	6	6	12
4	—	4	—	—	—	—	—	—	—	—	—
7	9	16	2	1	3	—	—	—	2	1	3
11	9	20	2	1	3	—	—	—	2	1	3

CONVENÇÃO CONVENTION	Homens Hommes	} H
	Mulheres Femmes	
	Total Total	} T

## População dos municípios do Estado de Alagoas segundo

Population des municipes de l'État de Alagoas d'après

(CONCLU

MUNICIPIOS MUNICIPES	IDADE ÂGE	CEGOS AVEUGLES					
		Brasileiros Brésiliens			Estrangeiros (*) Étrangers		
		H	M	T	H	M	T
Sant'Anna do Ipanema.....	0 a 14 annos — ans.....	3	2	5	—	—	—
	15 e + " " .....	38	33	71	—	—	—
	TOTAL.....	41	35	76	—	—	—
Santa Luzia do Norte.....	0 a 14 annos — ans.....	1	—	1	—	—	—
	15 e + " " .....	11	13	24	—	—	—
	TOTAL.....	12	13	25	—	—	—
São Braz.....	0 a 14 annos — ans.....	2	2	4	—	—	—
	15 e + " " .....	12	5	17	—	—	—
	TOTAL.....	14	7	21	—	—	—
São José da Lage.....	0 a 14 annos — ans.....	—	—	—	—	—	—
	15 e + " " .....	13	7	20	—	—	—
	TOTAL.....	13	7	20	—	—	—
São Luiz do Quitunde.....	0 a 14 annos — ans.....	3	—	3	—	—	—
	15 e + " " .....	16	6	22	—	—	—
	TOTAL.....	19	6	25	—	—	—
São Miguel de Campos.....	0 a 14 annos — ans.....	2	—	2	—	—	—
	15 e + " " .....	18	18	36	—	—	—
	TOTAL.....	20	18	38	—	—	—
Traipá.....	0 a 14 annos — ans.....	3	—	3	—	—	—
	15 e + " " .....	10	2	12	—	—	—
	TOTAL.....	13	2	15	—	—	—
Triunpho.....	0 a 14 annos — ans.....	—	—	—	—	—	—
	15 e + " " .....	6	4	10	—	—	—
	TOTAL.....	6	4	10	—	—	—
União.....	0 a 14 annos — ans.....	13	3	16	—	—	—
	15 e + " " .....	16	11	27	—	—	—
	TOTAL.....	29	14	43	—	—	—
Viçosa.....	0 a 14 annos — ans.....	3	—	3	—	—	—
	15 e + " " .....	16	21	37	—	—	—
	TOTAL.....	19	21	40	—	—	—
Victoria.....	0 a 14 annos — ans.....	—	1	1	—	—	—
	15 e + " " .....	6	2	8	—	—	—
	TOTAL.....	6	3	9	—	—	—
TOTAL DO ESTADO.....	0 a 14 annos — ans.....	96	63	159	—	—	—
	15 e + " " .....	571	510	1.081	—	—	—
	TOTAL.....	667	573	1.240	—	—	—

(\*) Inclusive os habitantes de nacionalidade ignorada (Y compris les habitants de nationalité inconnue).

os defeitos físicos, a idade, o sexo e a nacionalidade

les défauts physiques, l'âge, le sexe et la nationalité

SÃO - FIN)

			SURDOS-MUDOS SOURDS-MUETS								
Total Total			Brazileiros Brésiliens			Estrangeiros (*) Étrangers			Total Total		
H	M	T	H	M	T	H	M	T	H	M	T
3	2	5	6	7	13	—	—	—	6	7	13
38	33	71	10	7	17	—	—	—	10	7	17
41	35	76	16	14	30	—	—	—	16	14	30
1	—	1	—	—	—	—	—	—	—	—	—
11	13	24	2	—	2	—	—	—	2	—	2
12	13	25	2	—	2	—	—	—	2	—	2
2	2	4	1	2	3	—	—	—	1	2	3
12	5	17	2	2	4	—	—	—	2	2	4
14	7	21	3	4	7	—	—	—	3	4	7
—	—	—	1	—	1	—	—	—	1	—	1
13	7	20	1	1	2	—	—	—	1	1	2
13	7	20	2	1	3	—	—	—	2	1	3
3	—	3	2	—	2	—	—	—	2	—	2
16	6	22	3	3	6	—	—	—	3	3	6
19	6	25	5	3	8	—	—	—	5	3	8
2	—	2	8	2	10	—	—	—	8	2	10
18	18	36	6	4	10	—	—	—	6	4	10
20	18	38	14	6	20	—	—	—	14	6	20
3	—	3	—	—	—	—	—	—	—	—	—
10	2	12	—	—	—	—	—	—	—	—	—
13	2	15	—	—	—	—	—	—	—	—	—
—	—	—	—	—	—	—	—	—	—	—	—
6	4	10	1	1	2	—	—	—	1	1	2
6	4	10	1	1	2	—	—	—	1	1	2
13	3	16	5	1	6	—	—	—	5	1	6
16	11	27	5	1	6	—	—	—	5	1	6
29	14	43	10	2	12	—	—	—	10	2	12
3	—	3	2	3	5	—	—	—	2	3	5
16	21	37	6	5	11	—	—	—	6	5	11
19	21	40	8	8	16	—	—	—	8	8	16
—	1	1	2	1	3	—	—	—	2	1	3
6	2	8	1	—	1	—	—	—	1	—	1
6	3	9	3	1	4	—	—	—	3	1	4
96	63	159	76	47	123	—	—	—	76	47	123
571	510	1.081	129	110	239	—	—	—	129	110	239
667	573	1.240	205	157	362	—	—	—	205	157	362



CONVENÇÃO  
CONVENTION

{ Homens  
Hommes } H

{ Mulheres  
Femmes } M

{ Total  
Total } T

**População dos municípios do Estado do Amazonas segundo**  
Population des municipes de l'État de Amazonas d'après

MUNICIPIOS MUNICIPES	IDADE ÂGE	CEGOS AVEUGLES					
		Brazileiros Brésiliens			Estrangeiros (*) Étrangers		
		H	M	T	H	M	T
Barcellos.....	0 a 14 annos — ans.....	—	—	—	—	—	—
	15 e + " ".....	—	1	1	—	—	—
	TOTAL.....	—	1	1	—	—	—
Barreirinha.....	0 a 14 annos — ans.....	1	—	1	—	—	—
	15 e + " ".....	10	3	13	—	—	—
	TOTAL.....	11	3	14	—	—	—
Benjamin Constant.....	0 a 14 annos — ans.....	—	—	—	—	—	—
	15 e + " ".....	6	2	8	—	—	—
	TOTAL.....	6	2	8	—	—	—
Bôa Vista do Rio Branco.....	0 a 14 annos — ans.....	—	—	—	—	—	—
	15 e + " ".....	2	1	3	—	—	—
	TOTAL.....	2	1	3	—	—	—
Borba.....	0 a 14 annos — ans.....	1	—	1	—	—	—
	15 e + " ".....	2	4	6	—	—	—
	TOTAL.....	3	4	7	—	—	—
Canutama.....	0 a 14 annos — ans.....	—	—	—	—	—	—
	15 e + " ".....	4	2	6	—	—	—
	TOTAL.....	4	2	6	—	—	—
Carauary.....	0 a 14 annos — ans.....	—	1	1	—	—	—
	15 e + " ".....	2	—	2	—	—	—
	TOTAL.....	2	1	3	—	—	—
Coary.....	0 a 14 annos — ans.....	2	—	2	—	—	—
	15 e + " ".....	4	4	8	—	—	—
	TOTAL.....	6	4	10	—	—	—
Codajás.....	0 a 14 annos — ans.....	—	—	—	—	—	—
	15 e + " ".....	4	2	6	—	—	—
	TOTAL.....	4	2	6	—	—	—

(\*) Inclusive os habitantes de nacionalidade ignorada — (Y compris les habitants de nationalité inconnue).



CONVENÇÃO CONVENTION	Homens Hommes	} H
	Mulheres Femmes	
	Total Total	} T

**População dos municípios do Estado do Amazonas segun**  
 Population des municipes de l'État de Amazonas d'après

(CONTINUA)

MUNICIPIOS MUNICIPES	IDADE ÂGE	CEGOS AVEUGLES					
		Brazileiros Brésiliens			Estrangeiros (*) Étrangers		
		H	M	T	H	M	T
Floriano Peixoto.....	0 a 14 annos — ans.....	—	—	—	—	—	—
	15 e + " " .....	9	4	13	—	—	—
	TOTAL.....	9	4	13	—	—	—
Fonte Boa.....	0 a 14 annos — ans.....	—	—	—	—	—	—
	15 e + " " .....	7	3	10	1	—	1
	TOTAL.....	7	3	10	1	—	1
Humaytá.....	0 a 14 annos — ans.....	—	—	—	—	—	—
	15 e + " " .....	4	2	6	—	1	1
	TOTAL.....	4	2	6	—	1	1
Itacoatiara.....	0 a 14 annos — ans.....	2	—	2	—	—	—
	15 e + " " .....	5	10	15	—	1	1
	TOTAL.....	7	10	17	—	1	1
Labrea.....	0 a 14 annos — ans.....	1	2	3	—	—	—
	15 e + " " .....	9	6	15	1	—	1
	TOTAL.....	10	8	18	1	—	1
Manacapuru.....	0 a 14 annos — ans.....	2	1	3	—	—	—
	15 e + " " .....	3	3	6	—	—	—
	TOTAL.....	5	4	9	—	—	—
Manáos.....	0 a 14 annos — ans.....	3	1	4	—	—	—
	15 e + " " .....	32	34	66	1	—	1
	TOTAL.....	35	35	70	1	—	1
Manicoré.....	0 a 14 annos — ans.....	—	1	1	—	—	—
	15 e + " " .....	8	8	16	—	—	—
	TOTAL.....	8	9	17	—	—	—
Maués.....	0 a 14 annos — ans.....	1	—	1	—	—	—
	15 e + " " .....	6	4	10	—	—	—
	TOTAL.....	7	4	11	—	—	—

(\*) Inclusive os habitantes de nacionalidade ignorada — (Y compris les habitants de nationalité inconnue).

os defeitos físicos, a idade, o sexo e a nacionalidade

les défauts physiques, l'âge, le sexe et la nationalité

ÇÃO - SUITE)

Total Total			SURDOS-MUDOS SOURDS-MUETS								
			Brazileiros Brésiliens			Estrangeiros (*) Étrangers			Total Total		
H	M	T	H	M	T	H	M	T	H	M	T
—	—	—	2	—	2	—	—	—	2	—	2
9	4	13	—	—	—	—	—	—	—	—	—
9	4	13	2	—	2	—	—	—	2	—	2
—	—	—	1	—	1	—	—	—	1	—	1
8	3	11	5	1	6	—	—	—	5	1	6
8	3	11	6	1	7	—	—	—	6	1	7
—	—	—	3	2	5	—	—	—	3	2	5
4	3	7	2	2	4	—	—	—	2	2	4
4	3	7	5	4	9	—	—	—	5	4	9
2	—	2	1	1	2	—	—	—	1	1	2
5	11	16	—	1	1	—	—	—	—	1	1
7	11	18	1	2	3	—	—	—	1	2	3
1	2	3	2	—	2	—	—	—	2	—	2
10	6	16	1	1	2	—	—	—	1	1	2
11	8	19	3	1	4	—	—	—	3	1	4
2	1	3	1	—	1	—	—	—	1	—	1
3	3	6	6	1	7	—	—	—	6	1	7
5	4	9	7	1	8	—	—	—	7	1	8
3	1	4	1	7	8	—	—	—	1	7	8
33	34	67	15	7	22	—	—	—	15	7	22
36	35	71	16	14	30	—	—	—	16	14	30
—	1	1	2	1	3	—	—	—	2	1	3
8	8	16	2	—	2	—	—	—	2	—	2
8	9	17	4	1	5	—	—	—	4	1	5
1	—	1	3	—	3	—	—	—	3	—	3
6	4	10	—	—	—	—	—	—	—	—	—
7	4	11	3	—	3	—	—	—	3	—	3

CONVENÇÃO CONVENTION	Homens Hommes	} H
	Mulheres Femmes	
	Total Total	} T

## População dos municípios do Estado do Amazonas segundo

Population des municipes de l'État de Amazonas d'après

(CONCLU

MUNICIPIOS MUNICIPES	IDADE ÂGE	CEGOS AVEUGLES					
		Brazileiros Brésiliens			Estrangeiros (*) Étrangers		
		H	M	T	H	M	T
Parintins.....	0 a 14 annos — ans.....	2	1	3	—	—	—
	15 e + " ".....	9	6	15	—	—	—
	TOTAL.....	11	7	18	—	—	—
Porto Velho.....	0 a 14 annos — ans.....	—	—	—	—	—	—
	15 e + " ".....	—	—	—	—	—	—
	TOTAL.....	—	—	—	—	—	—
São Felipe.....	0 a 14 annos — ans.....	1	—	1	—	—	—
	15 e + " ".....	5	2	7	—	—	—
	TOTAL.....	6	2	8	—	—	—
São Gabriel.....	0 a 14 annos — ans.....	1	—	1	—	—	—
	15 e + " ".....	7	1	8	—	—	—
	TOTAL.....	8	1	9	—	—	—
São Paulo de Olivença.....	0 a 14 annos — ans.....	2	—	2	—	—	—
	15 e + " ".....	1	1	2	—	—	—
	TOTAL.....	3	1	4	—	—	—
Silves.....	0 a 14 annos — ans.....	—	—	—	—	—	—
	15 e + " ".....	4	9	13	—	—	—
	TOTAL.....	4	9	13	—	—	—
Teffé.....	0 a 14 annos — ans.....	—	—	—	—	—	—
	15 e + " ".....	4	2	6	—	—	—
	TOTAL.....	4	2	6	—	—	—
Urucará.....	0 a 14 annos — ans.....	1	—	1	—	—	—
	15 e + " ".....	1	2	3	—	—	—
	TOTAL.....	2	2	4	—	—	—
Urucurituba.....	0 a 14 annos — ans.....	1	—	1	—	—	—
	15 e + " ".....	—	7	7	—	—	—
	TOTAL.....	1	7	8	—	—	—
TOTAL DO ESTADO.....	0 a 14 annos — ans.....	21	7	28	—	—	—
	15 e + " ".....	148	123	271	3	2	5
	TOTAL.....	169	130	299	3	2	5

(\*) Inclusive os habitantes de nacionalidade ignorada — (Y compris les habitants de nationalité inconnue).

os defeitos físicos, a idade, o sexo e a nacionalidade

les défauts physiques, l'âge, le sexe et la nationalité

SÃO — FIN)

			SURDOS-MUDOS SOURDS-MUETS								
Total Total			Brazileiros Brésiliens			Estrangeiros (*) Étrangers			Total Total		
H	M	T	H	M	T	H	M	T	H	M	T
2	1	3	1	—	1	—	—	—	1	—	1
9	6	15	2	1	3	—	—	—	2	1	3
11	7	18	3	1	4	—	—	—	3	1	4
—	—	—	—	—	—	—	—	—	—	—	—
—	—	—	2	1	3	—	—	—	2	1	3
—	—	—	2	1	3	—	—	—	2	1	3
1	—	1	1	1	2	—	—	—	1	1	2
5	2	7	3	1	4	—	—	—	3	1	4
6	2	8	4	2	6	—	—	—	4	2	6
1	—	1	1	1	2	—	—	—	1	1	2
7	1	8	4	1	5	—	—	—	4	1	5
8	1	9	5	2	7	—	—	—	5	2	7
2	—	2	2	1	3	—	—	—	2	1	3
1	1	2	1	2	3	—	—	—	1	2	3
3	1	4	3	3	6	—	—	—	3	3	6
—	—	—	—	1	1	—	—	—	—	1	1
4	9	13	—	1	1	—	—	—	—	1	1
4	9	13	—	2	2	—	—	—	—	2	2
—	—	—	—	1	1	—	—	—	—	1	1
4	2	6	1	1	2	—	—	—	1	1	2
4	2	6	1	2	3	—	—	—	1	2	3
1	—	1	—	1	1	—	—	—	—	1	1
1	2	3	1	—	1	—	—	—	1	—	1
2	2	4	1	1	2	—	—	—	1	1	2
1	—	1	—	—	—	—	—	—	—	—	—
—	7	7	3	1	4	—	—	—	3	1	4
1	7	8	3	1	4	—	—	—	3	1	4
21	7	28	26	22	48	—	—	—	26	22	48
151	125	276	58	26	84	—	—	—	58	26	84
172	132	304	84	48	132	—	—	—	84	48	132

CONVENÇÃO CONVENTION	Homens Hommes	} H
	Mulheres Femmes	
	Total Total	} T

## População dos municípios do Estado da Bahia segundo

Population des municipes de l'État de Bahia, d'après

MUNICIPIOS MUNICIPES	IDADE ÂGE	CEGOS AVEUGLES					
		Brazileiros Brésiliens			Estrangeiros (*) Étrangers		
		H	M	T	H	M	T
Abrantes.....	0 a 14 annos — ans.....	1	3	4	—	—	—
	15 e + " ".....	9	5	14	—	—	—
	TOTAL.....	10	8	18	—	—	—
Affonso Penna.....	0 a 14 annos — ans.....	2	1	3	—	—	—
	15 e + " ".....	18	32	50	—	—	—
	TOTAL.....	20	33	53	—	—	—
Alagoinhas.....	0 a 14 annos — ans.....	5	2	7	—	—	—
	15 e + " ".....	33	33	66	—	—	—
	TOTAL.....	38	35	73	—	—	—
Alcobaça.....	0 a 14 annos — ans.....	—	—	—	—	—	—
	15 e + " ".....	4	1	5	—	—	—
	TOTAL.....	4	1	5	—	—	—
Amargosa.....	0 a 14 annos — ans.....	4	4	8	—	—	—
	15 e + " ".....	48	38	86	—	—	—
	TOTAL.....	52	42	94	—	—	—
Amparo.....	0 a 14 annos — ans.....	—	2	2	—	—	—
	15 e + " ".....	6	7	13	—	—	—
	TOTAL.....	6	9	15	—	—	—
Andarahy.....	0 a 14 annos — ans.....	—	1	1	—	—	—
	15 e + " ".....	1	5	6	1	—	1
	TOTAL.....	1	6	7	1	—	1
Angical.....	0 a 14 annos — ans.....	2	1	3	—	—	—
	15 e + " ".....	7	13	20	—	—	—
	TOTAL.....	9	14	23	—	—	—
Aracy.....	0 a 14 annos — ans.....	—	2	2	—	—	—
	15 e + " ".....	6	4	10	—	—	—
	TOTAL.....	6	6	12	—	—	—
Aratuhype.....	0 a 14 annos — ans.....	—	—	—	—	—	—
	15 e + " ".....	2	5	7	—	—	—
	TOTAL.....	2	5	7	—	—	—
Areia.....	0 a 14 annos — ans.....	9	6	15	—	—	—
	15 e + " ".....	50	38	88	—	—	—
	TOTAL.....	59	44	103	—	—	—

(\*) Inclusive os habitantes de nacionalidade ignorada. (Y compris les habitants de nationalité inconnue).



os defeitos físicos, a idade, o sexo e a nacionalidade

les défauts physiques, l'âge, le sexe et la nationalité

			SURDOS-MUDOS SOURDS-MUETS								
Total Total			Brazileiros Brésiliens			Estrangeiros (*) Étrangers			Total Total		
H	M	T	H	M	T	H	M	T	H	M	T
1	3	4	—	1	1	—	—	—	—	1	1
9	5	14	—	—	—	—	—	—	—	—	—
10	8	18	—	1	1	—	—	—	—	1	1
2	1	3	1	1	2	—	—	—	1	1	2
18	32	50	6	4	10	—	—	—	6	4	10
20	33	53	7	5	12	—	—	—	7	5	12
5	2	7	2	—	2	—	—	—	2	—	2
33	33	66	3	7	10	1	—	1	4	7	11
38	35	73	5	7	12	1	—	1	6	7	13
—	—	—	1	—	1	—	—	—	1	—	1
4	1	5	6	4	10	—	—	—	6	4	10
4	1	5	7	4	11	—	—	—	7	4	11
4	4	8	—	3	3	—	—	—	—	3	3
48	38	86	6	7	13	—	—	—	6	7	13
52	42	94	6	10	16	—	—	—	6	10	16
—	2	2	1	2	3	—	—	—	1	2	3
6	7	13	2	1	3	—	—	—	2	1	3
6	9	15	3	3	6	—	—	—	3	3	6
—	1	1	—	—	—	—	—	—	—	—	—
2	5	7	1	—	1	—	—	—	1	—	1
2	6	8	1	—	1	—	—	—	1	—	1
2	1	3	6	2	8	—	—	—	6	2	8
7	13	20	3	—	3	—	—	—	3	—	3
9	14	23	9	2	11	—	—	—	9	2	11
—	2	2	1	1	2	—	—	—	1	1	2
6	4	10	2	—	2	—	—	—	2	—	2
6	6	12	3	1	4	—	—	—	3	1	4
—	—	—	1	1	2	—	—	—	1	1	2
2	5	7	—	—	—	—	—	—	—	—	—
2	5	7	1	1	2	—	—	—	1	1	2
9	6	15	3	3	6	—	—	—	3	3	6
50	38	88	7	6	13	—	—	—	7	6	13
59	44	103	10	9	19	—	—	—	10	9	19

CONVENÇÃO CONVENTION	Homens Hommes	} H
	Mulheres Femmes	
	Total Total	} T

## População dos municípios do Estado da Bahia, segundo

Population des municipes de l'État de Bahia, d'après

(CONTINUA)

MUNICIPIOS MUNICIPES	IDADE ÂGE	CEGOS AVEUGLES					
		Brazileiros Brésiliens			Estrangeiros (*) Étrangers		
		H	M	T	H	M	T
Baixa Grande.....	0 a 14 annos — ans.....	1	1	2	—	—	—
	15 e + " ".....	19	13	32	—	—	—
	TOTAL.....	20	14	34	—	—	—
Barracão.....	0 a 14 annos — ans.....	—	—	—	—	—	—
	15 e + " ".....	5	2	7	—	—	—
	TOTAL.....	5	2	7	—	—	—
Barra do Rio de Contas.....	0 a 14 annos — ans.....	1	6	7	—	—	—
	15 e + " ".....	30	20	50	—	—	—
	TOTAL.....	31	26	57	—	—	—
Barra do Rio Grande.....	0 a 14 annos — ans.....	1	1	2	—	—	—
	15 e + " ".....	3	9	12	—	—	—
	TOTAL.....	4	10	14	—	—	—
Barreiras.....	0 a 14 annos — ans.....	2	3	5	—	—	—
	15 e + " ".....	31	34	65	—	—	—
	TOTAL.....	33	37	70	—	—	—
Belmonte.....	0 a 14 annos — ans.....	—	—	—	—	—	—
	15 e + " ".....	8	13	21	—	—	—
	TOTAL.....	8	13	21	—	—	—
Bomfim.....	0 a 14 annos — ans.....	2	2	4	—	—	—
	15 e + " ".....	20	16	36	—	—	—
	TOTAL.....	22	18	40	—	—	—
Bom Jesus da Lapa.....	0 a 14 annos — ans.....	—	—	—	—	—	—
	15 e + " ".....	12	11	23	—	—	—
	TOTAL.....	12	11	23	—	—	—
Bom Jesus do Rio de Contas.....	0 a 14 annos — ans.....	2	—	2	—	—	—
	15 e + " ".....	16	13	29	—	—	—
	TOTAL.....	18	13	31	—	—	—
Bom Jesus dos Meiras.....	0 a 14 annos — ans.....	—	—	—	—	—	—
	15 e + " ".....	10	10	20	—	—	—
	TOTAL.....	10	10	20	—	—	—
Brotas de Macahubas.....	0 a 14 annos — ans.....	1	1	2	—	—	—
	15 e + " ".....	27	21	48	—	—	—
	TOTAL.....	28	22	50	—	—	—

(\*) Inclusive os habitantes de nacionalidade ignorada (Y compris les habitants de nationalité inconnue).

os defeitos físicos, a idade o sexo e a nacionalidade

es défauts physiques, l'âge, le sexe et la nationalité

ÇÃO — SUITE)

Total Total			SURDOS-MUDOS SOURDS-MUETS									Total Total		
			Brazileiros Brésiliens			Estrangeiros (*) Étrangers								
H	M	T	H	M	T	H	M	T	H	M	T			
1	1	2	1	1	2	—	—	—	1	1	2			
19	13	32	2	—	2	—	—	—	2	—	2			
20	14	34	3	1	4	—	—	—	3	1	4			
—	—	—	—	—	—	—	—	—	—	—	—			
5	2	7	—	1	1	—	—	—	—	1	1			
5	2	7	—	1	1	—	—	—	—	1	1			
1	6	7	4	—	4	—	—	—	4	—	4			
30	20	50	7	4	11	—	—	—	7	4	11			
31	26	57	11	4	15	—	—	—	11	4	15			
1	1	2	2	—	2	—	—	—	2	—	2			
3	9	12	3	2	5	—	—	—	3	2	5			
4	10	14	5	2	7	—	—	—	5	2	7			
2	3	5	1	3	4	—	—	—	1	3	4			
31	34	65	15	3	18	—	—	—	15	3	18			
33	37	70	16	6	22	—	—	—	16	6	22			
—	—	—	—	1	1	—	—	—	—	1	1			
8	13	21	2	1	3	—	—	—	2	1	3			
8	13	21	2	2	4	—	—	—	2	2	4			
2	2	4	4	—	4	—	—	—	4	—	4			
20	16	36	8	1	9	—	—	—	8	1	9			
22	18	40	12	1	13	—	—	—	12	1	13			
—	—	—	—	1	1	—	—	—	—	1	1			
12	11	23	2	—	2	—	—	—	2	—	2			
12	11	23	2	1	3	—	—	—	2	1	3			
2	—	2	4	1	5	—	—	—	4	1	5			
16	13	29	10	6	16	—	—	—	10	6	16			
18	13	31	14	7	21	—	—	—	14	7	21			
—	—	—	1	1	2	—	—	—	1	1	2			
10	10	20	3	1	4	—	—	—	3	1	4			
10	10	20	4	2	6	—	—	—	4	2	6			
1	1	2	3	2	5	—	—	—	3	2	5			
27	21	48	7	1	8	—	—	—	7	1	8			
8	22	50	10	3	13	—	—	—	10	3	13			

CONVENÇÃO CONVENTION	Homens Hommes	} H
	Mulheres Femmes	
	Total Total	} T

## População dos municípios do Estado da Bahia segundo

Population des municipes de l'État de Bahia d'après

(CONTINUA

MUNICIPIOS MUNICIPES	IDADE ÂGE	CEGOS AVEUGLES					
		Brazileiros Brésiliéus			Estrangeiros (*) Étrangers		
		H	M	T	H	M	T
Cachoeira.....	0 a 14 annos — ans.....	4	6	10	—	—	—
	15 e + " ".....	29	15	44	—	—	—
	TOTAL.....	33	21	54	—	—	—
Cachoeira d'Abadia.....	0 a 14 annos — ans.....	1	—	1	—	—	—
	15 e + " ".....	6	4	10	—	—	—
	TOTAL.....	7	4	11	—	—	—
Caculé.....	0 a 14 annos — ans.....	2	1	3	—	—	—
	15 e + " ".....	14	10	24	—	—	—
	TOTAL.....	16	11	27	—	—	—
Caetitê.....	0 a 14 annos — ans.....	5	1	6	—	—	—
	15 e + " ".....	27	11	38	—	—	—
	TOTAL.....	32	12	44	—	—	—
Camamá.....	0 a 14 annos — ans.....	2	2	4	—	—	—
	15 e + " ".....	9	13	22	—	—	—
	TOTAL.....	11	15	26	—	—	—
Camisão.....	0 a 14 annos — ans.....	3	1	4	—	—	—
	15 e + " ".....	17	26	43	—	—	—
	TOTAL.....	20	27	47	—	—	—
Campo Formoso.....	0 a 14 annos — ans.....	2	4	6	—	—	—
	15 e + " ".....	20	13	33	—	—	—
	TOTAL.....	22	17	39	—	—	—
Campo Largo.....	0 a 14 annos — ans.....	—	—	—	—	—	—
	15 e + " ".....	4	7	11	—	—	—
	TOTAL.....	4	7	11	—	—	—
Canavieiras.....	0 a 14 annos — ans.....	—	1	1	—	—	—
	15 e + " ".....	12	10	22	—	—	—
	TOTAL.....	12	11	23	—	—	—
Capivary.....	0 a 14 annos — ans.....	1	—	1	—	—	—
	15 e + " ".....	4	17	21	—	—	—
	TOTAL.....	5	17	22	—	—	—
Caravellas.....	0 a 14 annos — ans.....	1	1	2	—	—	—
	15 e + " ".....	10	2	12	1	—	—
	TOTAL.....	11	3	14	1	—	—

(\*) Inclusive os habitantes de nacionalidade ignorada (X compris les habitants de nationalité inconnue).

**os defeitos físicos, a idade, o sexo e a nacionalidade**

es défauts physiques, l'âge, le sexe et la nationalité

ÇÃO - SUITE)

			SURDOS-MUDOS SOURDS-MUETS								
Total Total			Brazileiros Brésiliens			Estrangeiros (*) Étrangers			Total Total		
H	M	T	H	M	T	H	M	T	H	M	T
4	6	10	7	4	11	—	—	—	7	4	11
29	15	44	11	12	23	—	—	—	11	12	23
33	21	54	18	16	34	—	—	—	18	16	34
1	—	1	—	—	—	—	—	—	—	—	—
6	4	10	1	—	1	—	—	—	1	—	1
7	4	11	1	—	1	—	—	—	1	—	1
2	1	3	4	2	6	—	—	—	4	2	6
14	10	24	4	1	5	—	—	—	4	1	5
16	11	27	8	3	11	—	—	—	8	3	11
5	1	6	6	1	7	—	—	—	6	1	7
27	11	38	11	5	16	—	—	—	11	5	16
32	12	44	17	6	23	—	—	—	17	6	23
2	2	4	5	2	7	—	—	—	5	2	7
9	13	22	2	3	5	—	—	—	2	3	5
11	15	26	7	5	12	—	—	—	7	5	12
3	1	4	3	1	4	—	—	—	3	1	4
17	26	43	2	3	5	—	—	—	2	3	5
20	27	47	5	4	9	—	—	—	5	4	9
2	4	6	5	2	7	—	—	—	5	2	7
20	13	33	2	3	5	—	—	—	2	3	5
22	17	39	7	5	12	—	—	—	7	5	12
—	—	—	3	2	5	—	—	—	3	2	5
4	7	11	3	2	5	—	—	—	3	2	5
4	7	11	6	4	10	—	—	—	6	4	10
—	1	1	1	2	3	—	—	—	1	2	3
12	10	22	5	1	6	—	—	—	5	1	6
12	11	23	6	3	9	—	—	—	6	3	9
1	—	1	2	1	3	—	—	—	2	1	3
4	17	21	2	1	3	—	—	—	2	1	3
5	17	22	4	2	6	—	—	—	4	2	6
1	1	2	1	—	1	—	—	—	1	—	1
11	2	13	—	—	—	—	—	—	—	—	—
12	3	15	1	—	1	—	—	—	1	—	1

CONVENÇÃO CONVENTION	{ Homens Hommes } H
	{ Mulheres Femmes } M
	{ Total Total } T

## População dos municípios do Estado da Bahia segundo os

Population des municipes de l'État de Bahia d'après

(CONTINUA)

ESTADOS ÉTATS	IDADE ÂGE	CEGOS AVEUGLES					
		Brazileiros Brésiliens			Estrangeiros (*) Étrangers		
		H	M	T	H	M	T
Carinhanha.....	0 a 14 annos — ans.....	1	—	1	—	—	—
	15 e + " ".....	12	11	23	—	—	—
	TOTAL.....	13	11	24	—	—	—
Castro Alves.....	0 a 14 annos — ans.....	5	2	7	—	—	—
	15 e + " ".....	8	9	17	—	—	—
	TOTAL.....	13	11	24	—	—	—
Cairá.....	0 a 14 annos — ans.....	1	1	2	—	—	—
	15 e + " ".....	3	5	8	—	—	—
	TOTAL.....	4	6	10	—	—	—
Chique Chique.....	0 a 14 annos — ans.....	1	—	1	—	—	—
	15 e + " ".....	13	9	22	—	—	—
	TOTAL.....	14	9	23	—	—	—
Chorrochó.....	0 a 14 annos — ans.....	—	—	—	—	—	—
	15 e + " ".....	2	1	3	—	—	—
	TOTAL.....	2	1	3	—	—	—
Cicero Dantas.....	0 a 14 annos — ans.....	3	—	3	—	—	—
	15 e + " ".....	27	18	45	—	—	—
	TOTAL.....	30	18	48	—	—	—
Conceição do Coité.....	0 a 14 annos — ans.....	4	2	6	—	—	—
	15 e + " ".....	14	8	22	—	—	—
	TOTAL.....	18	10	28	—	—	—
Conde.....	0 a 14 annos — ans.....	2	2	4	—	—	—
	15 e + " ".....	18	10	28	—	—	—
	TOTAL.....	20	12	32	—	—	—
Condeúba.....	0 a 14 annos — ans.....	4	1	5	—	—	—
	15 e + " ".....	29	18	47	—	—	—
	TOTAL.....	33	19	52	—	—	—
Conquista.....	0 a 14 annos — ans.....	4	6	10	—	—	—
	15 e + " ".....	47	25	72	—	—	—
	TOTAL.....	51	31	82	—	—	—
Coração de Maria.....	0 a 14 annos — ans.....	2	1	3	—	—	—
	15 e + " ".....	11	16	27	—	—	—
	TOTAL.....	13	17	30	—	—	—

(\*) Inclusive os habitantes de nacionalidade ignorada (Y compris les habitants de nationalité inconnue).

defeitos físicos, a idade, o sexo e a nacionalidade

es défauts physiques, l'âge, le sexe et la nationalité

(ÃO — SUITE)

SURDOS-MUDOS SOURDS-MUETS											
Total Total			Brazileiros Brésiliens			Estrangeiros (*) Étrangers			Total Total		
H	M	T	H	M	T	H	M	T	H	M	T
1	—	1	2	1	3	—	—	—	2	1	3
12	11	23	3	—	3	—	—	—	3	—	3
13	11	24	5	1	6	—	—	—	5	1	6
5	2	7	2	3	5	—	—	—	2	3	5
8	9	17	2	5	7	—	—	—	2	5	7
13	11	24	4	8	12	—	—	—	4	8	12
1	1	2	1	1	2	—	—	—	1	1	2
3	5	8	1	1	2	—	—	—	1	1	2
4	6	10	2	2	4	—	—	—	2	2	4
1	—	1	2	—	2	—	—	—	2	—	2
13	9	22	2	1	3	—	—	—	2	1	3
14	9	23	4	1	5	—	—	—	4	1	5
—	—	—	—	—	—	—	—	—	—	—	—
2	1	3	—	—	—	—	—	—	—	—	—
2	1	3	—	—	—	—	—	—	—	—	—
3	—	3	2	2	4	—	—	—	2	2	4
27	18	45	8	6	14	—	—	—	8	6	14
30	18	48	10	8	18	—	—	—	10	8	18
4	2	6	1	—	1	—	—	—	1	—	1
14	8	22	2	1	3	—	—	—	2	1	3
18	10	28	3	1	4	—	—	—	3	1	4
2	2	4	2	—	2	—	—	—	2	—	2
18	10	28	8	5	13	—	—	—	8	5	13
20	12	32	10	5	15	—	—	—	10	5	15
4	1	5	5	3	8	—	—	—	5	3	8
29	18	47	9	6	15	—	—	—	9	6	15
33	19	52	14	9	23	—	—	—	14	9	23
4	6	10	7	4	11	—	—	—	7	4	11
47	25	72	23	10	33	—	—	—	23	10	33
51	31	82	30	14	44	—	—	—	30	14	44
2	1	3	—	2	2	—	—	—	—	2	2
11	16	27	1	3	4	—	—	—	1	3	4
13	17	30	1	5	6	—	—	—	1	5	6

CONVENÇÃO  
 CONVENTION

Homens  
 Hommes } H  
 Mulheres  
 Femmes } M  
 Total  
 Total } T

## População dos municípios do Estado da Bahia segundo o-

Population des municipes de l'État de Bahia d'après

(CONTINUA)

ESTADOS ÉTATS	IDADE ÂGE	CEGOS AVEUGLES					
		Brazileiros Brésiliens			Estrangeiros (*) Étrangers		
		H	M	T	H	M	T
Correntina.....	0 a 14 annos — ans.....	—	—	—	—	—	—
	15 e + " ".....	6	5	11	—	—	—
	TOTAL.....	6	5	11	—	—	—
Cruz das Almas.....	0 a 14 annos — ans.....	—	—	—	—	—	—
	15 e + " ".....	5	6	11	—	—	—
	TOTAL.....	5	6	11	—	—	—
Cumbe.....	0 a 14 annos — ans.....	—	3	3	—	—	—
	15 e + " ".....	19	13	32	—	—	—
	TOTAL.....	19	16	35	—	—	—
Curaçá.....	0 a 14 annos — ans.....	3	1	4	—	—	—
	15 e + " ".....	11	11	22	—	—	—
	TOTAL.....	14	12	26	—	—	—
Dr. Seabra.....	0 a 14 annos — ans.....	—	—	—	—	—	—
	15 e + " ".....	12	20	32	—	—	—
	TOTAL.....	12	20	32	—	—	—
Entre Rios.....	0 a 14 annos — ans.....	2	—	2	—	—	—
	15 e + " ".....	17	7	24	—	—	—
	TOTAL.....	19	7	26	—	—	—
Feira de Sant'Anna.....	0 a 14 annos — ans.....	—	3	3	—	—	—
	15 e + " ".....	27	29	56	—	—	—
	TOTAL.....	27	32	59	—	—	—
Gamelleira do Assuruá.....	0 a 14 annos — ans.....	—	—	—	—	—	—
	15 e + " ".....	6	7	13	—	—	—
	TOTAL.....	6	7	13	—	—	—
Geremoabo.....	0 a 14 annos — ans.....	—	—	—	—	—	—
	15 e + " ".....	12	6	18	—	—	—
	TOTAL.....	12	6	18	—	—	—
Guanamby.....	0 a 14 annos — ans.....	—	1	1	—	—	—
	15 e + " ".....	5	10	15	—	—	—
	TOTAL.....	5	11	16	—	—	—
Guarany.....	0 a 14 annos — ans.....	—	1	—	—	—	—
	15 e + " ".....	7	13	20	—	—	—
	TOTAL.....	7	14	21	—	—	—

(\*) Inclusive os habitantes de nacionalidade ignorada (Y compris les habitants de nationalité inconnue).



**defeitos físicos, a idade, o sexo e a nacionalidade**

les défauts physiques, l'âge, le sexe et la nationalité

ÇÃO — SUITE)

			SURDOS-MUDOS SOURDS-MUETS								
Total Total			Brazileiros Brésiliens			Estrangeiros (*) Étrangers			Total Total		
H	M	T	H	M	T	H	M	T	H	M	T
—	—	—	7	2	9	—	—	—	7	2	9
6	5	11	3	2	5	—	—	—	3	2	5
6	5	11	10	4	14	—	—	—	10	4	14
—	—	—	—	1	1	—	—	—	—	1	1
5	6	11	1	—	1	—	—	—	1	—	1
5	6	11	1	1	2	—	—	—	1	1	2
—	3	3	1	—	1	—	—	—	1	—	1
19	13	32	—	2	2	—	—	—	—	2	2
19	16	35	1	2	3	—	—	—	1	2	3
3	1	4	3	2	5	—	—	—	3	2	5
11	11	22	2	5	7	—	—	—	2	5	7
14	12	26	5	7	12	—	—	—	5	7	12
—	—	—	4	3	7	—	—	—	4	3	7
12	20	32	7	7	14	—	—	—	7	7	14
12	20	32	11	10	21	—	—	—	11	10	21
2	—	2	—	1	1	—	—	—	—	1	1
17	7	24	5	1	6	—	—	—	5	1	6
19	7	26	5	2	7	—	—	—	5	2	7
—	3	3	6	3	9	—	—	—	6	3	9
27	29	56	13	1	14	—	—	—	13	1	14
27	32	59	19	4	23	—	—	—	19	4	23
—	—	—	—	—	—	—	—	—	—	—	—
6	7	13	—	1	1	—	—	—	—	1	1
6	7	13	—	1	1	—	—	—	—	1	1
—	—	—	4	3	7	—	—	—	4	3	7
12	6	18	3	4	7	—	—	—	3	4	7
12	6	18	7	7	14	—	—	—	7	7	14
—	1	1	1	1	2	—	—	—	1	1	2
5	10	15	—	—	—	—	—	—	—	—	—
5	11	16	1	1	2	—	—	—	1	1	2
—	1	1	1	—	1	—	—	—	1	—	1
7	13	20	2	1	3	—	—	—	2	1	3
7	14	21	3	1	4	—	—	—	3	1	4

CONVENÇÃO CONVENTION	Homens Hommes	} H
	Mulheres Femmes	
	Total Total	} T

População dos municípios do Estado da Bahia segundo-  
Population des municipes de l'État de Bahia d'après

(CONTINUA)

MUNICIPIOS MUNICIPES	IDADE ÂGE	CEGOS AVEUGLES					
		Brazileiros Brésiliens			Estrangeiros (*) Étrangers		
		H	M	T	H	M	T
Igrapiúna	0 a 14 annos — ans.....	10	4	14	—	—	—
	15 e + " ".....	11	7	18	—	—	—
	TOTAL.....	21	11	32	—	—	—
Ilhéos	0 a 14 annos — ans.....	—	1	1	—	—	—
	15 e + " ".....	27	15	42	1	—	1
	TOTAL.....	27	16	43	1	—	1
Inhambupe	0 a 14 annos — ans.....	1	1	2	—	—	—
	15 e + " ".....	11	6	17	—	—	—
	TOTAL.....	12	7	19	—	—	—
Irará	0 a 14 annos — ans.....	6	7	13	—	—	—
	15 e + " ".....	20	31	51	—	—	—
	TOTAL.....	26	38	64	—	—	—
Itaberaba	0 a 14 annos — ans.....	3	—	3	—	—	—
	15 e + " ".....	17	9	26	—	—	—
	TOTAL.....	20	9	29	—	—	—
Itabuna	0 a 14 annos — ans.....	2	1	3	—	—	—
	15 e + " ".....	12	3	15	—	—	—
	TOTAL.....	14	4	18	—	—	—
Itaparica	0 a 14 annos — ans.....	1	—	1	—	—	—
	15 e + " ".....	11	9	20	—	—	—
	TOTAL.....	12	9	21	—	—	—
Itapicuré	0 a 14 annos — ans.....	1	—	1	—	—	—
	15 e + " ".....	3	7	10	—	—	—
	TOTAL.....	4	7	11	—	—	—
Ituassú	0 a 14 annos — ans.....	—	—	—	—	—	—
	15 e + " ".....	18	10	28	—	—	—
	TOTAL.....	18	10	28	—	—	—
Jacaracy	0 a 14 annos — ans.....	—	1	1	—	—	—
	15 e + " ".....	12	14	26	—	—	—
	TOTAL.....	12	15	27	—	—	—
Jacobina	0 a 14 annos — ans.....	4	2	6	—	—	—
	15 e + " ".....	32	27	59	—	—	—
	TOTAL.....	36	29	65	—	—	—

(\*) Inclusive os habitantes de nacionalidade ignorada (X compris les habitants de nationalité inconnue).

os defeitos físicos, a idade, o sexo e a nacionalidade

les défauts physiques, l'âge, le sexe et la nationalité

ÇÃO — SUITE)

Total Total			SURDOS-MUDOS SOURDS MUETS								
			Brazileiros Brésiliens			Estrangeiros (*) Étrangers			Total Total		
H	M	T	H	M	T	H	M	T	H	M	T
10	4	14	3	—	3	—	—	—	3	—	3
11	7	18	4	2	6	—	—	—	4	2	6
21	11	32	7	2	9	—	—	—	7	2	9
—	1	1	4	3	7	—	—	—	4	3	7
28	15	43	6	1	7	—	—	—	6	1	7
28	16	44	10	4	14	—	—	—	10	4	14
1	1	2	1	—	1	—	—	—	1	—	1
11	6	17	2	1	3	—	—	—	2	1	3
12	7	19	3	1	4	—	—	—	3	1	4
6	7	13	—	1	1	—	—	—	—	1	1
20	31	51	3	4	7	—	—	—	3	4	7
26	38	64	3	5	8	—	—	—	3	5	8
3	—	3	5	—	5	—	—	—	5	—	5
17	9	26	7	1	8	—	—	—	7	1	8
20	9	29	12	1	13	—	—	—	12	1	13
2	1	3	4	3	7	—	—	—	4	3	7
12	3	15	5	2	7	—	—	—	5	2	7
14	4	18	9	5	14	—	—	—	9	5	14
1	—	1	1	—	1	—	—	—	1	—	1
11	9	20	5	2	7	—	—	—	5	2	7
12	9	21	6	2	8	—	—	—	6	2	8
1	—	1	3	1	4	—	—	—	3	1	4
3	7	10	3	2	5	—	—	—	3	2	5
4	7	11	6	3	9	—	—	—	6	3	9
—	—	—	7	1	8	—	—	—	7	1	8
18	10	28	6	3	9	—	—	—	6	3	9
18	10	28	13	4	17	—	—	—	13	4	17
—	1	1	8	8	16	—	—	—	8	8	16
12	14	26	4	5	9	—	—	—	4	5	9
12	15	27	12	13	25	—	—	—	12	13	25
4	2	6	5	3	8	—	—	—	5	3	8
32	27	59	12	9	21	—	—	—	12	9	21
36	29	65	17	12	29	—	—	—	17	12	29

## População dos municípios do Estado da Bahia segundo

Population des municipes de l'État de Bahia d'après

(CONTINUA)

CONVENÇÃO CONVENTION	Homens Hommes	} H
	Mulheres Femmes	
	Total Total	} T

MUNICIPIOS MUNICIPES	IDADE ÂGE	CEGOS AVEUGLES					
		Brazileiros Brésiliens			Estrangeiros (*) Étrangers		
		H	M	T	H	M	T
Itaquaripe	0 a 14 annos — ans	—	1	1	—	—	—
	15 e + " "	8	6	14	—	—	—
	TOTAL	8	7	15	—	—	—
Jequié	0 a 14 annos — ans	9	1	10	—	—	—
	15 e + " "	33	33	66	—	—	—
	TOTAL	42	34	76	—	—	—
Iequiriçá	0 a 14 annos — ans	4	2	6	—	—	—
	15 e + " "	17	6	23	—	—	—
	TOTAL	21	8	29	—	—	—
Itazeiro	0 a 14 annos — ans	2	2	4	—	—	—
	15 e + " "	14	14	28	—	—	—
	TOTAL	16	16	32	—	—	—
Jussiape	0 a 14 annos — ans	—	1	1	—	—	—
	15 e + " "	9	3	12	—	—	—
	TOTAL	9	4	13	—	—	—
Lage	0 a 14 annos — ans	5	3	8	—	—	—
	15 e + " "	11	13	24	—	—	—
	TOTAL	16	16	32	—	—	—
Lençóes	0 a 14 annos — ans	—	2	2	—	—	—
	15 e + " "	3	6	9	—	—	—
	TOTAL	3	8	11	—	—	—
Macatubas	0 a 14 annos — ans	3	1	4	—	—	—
	15 e + " "	41	34	75	—	—	—
	TOTAL	44	35	79	—	—	—
Maracás	0 a 14 annos — ans	3	3	6	—	—	—
	15 e + " "	30	10	40	—	—	—
	TOTAL	33	13	46	—	—	—
Maragogipe	0 a 14 annos — ans	3	1	4	—	—	—
	15 e + " "	19	38	57	—	—	—
	TOTAL	22	39	61	—	—	—
Marahú	0 a 14 annos — ans	2	—	2	—	—	—
	15 e + " "	4	4	8	—	—	—
	TOTAL	6	4	10	—	—	—

(\*) Inclusive os habitantes de nacionalidade ignorada (Y compris les habitants de nationalité inconnue)

os defeitos físicos, a idade, o sexo e a nacionalidade

les défauts physiques, l'âge, le sexe et la nationalité

ÇÃO - SUITE)

			SURDOS-MUDOS SOURDS-MUETS								
Total Total			Brasileiros Brésiliens			Estrangeiros (*) Étrangers			Total Total		
H	M	T	H	M	T	H	M	T	H	M	T
—	1	1	2	—	2	—	—	—	2	—	2
8	6	14	1	1	2	—	—	—	1	1	2
8	7	15	3	1	4	—	—	—	3	1	4
9	1	10	3	1	4	—	—	—	3	1	4
33	33	66	7	3	10	—	—	—	7	3	10
42	34	76	10	4	14	—	—	—	10	4	14
4	2	6	—	—	—	—	—	—	—	—	—
17	6	23	2	2	4	—	—	—	2	2	4
21	8	29	2	2	4	—	—	—	2	2	4
2	2	4	—	1	1	—	—	—	—	1	1
14	14	28	5	3	8	—	—	—	5	3	8
16	16	32	5	4	9	—	—	—	5	4	9
—	1	1	—	1	1	—	—	—	—	1	1
9	3	12	2	1	3	—	—	—	2	1	3
9	4	13	2	2	4	—	—	—	2	2	4
5	3	8	1	3	4	—	—	—	1	3	4
11	13	24	1	1	2	—	—	—	1	1	2
16	16	32	2	4	6	—	—	—	2	4	6
—	2	2	—	—	—	—	—	—	—	—	—
3	6	9	2	1	3	—	—	—	2	1	3
3	8	11	2	1	3	—	—	—	2	1	3
3	1	4	7	—	7	—	—	—	7	—	7
41	34	75	10	5	15	—	—	—	10	5	15
44	35	79	17	5	22	—	—	—	17	5	22
3	3	6	6	6	12	—	—	—	6	6	12
30	10	40	3	5	8	—	—	—	3	5	8
33	13	46	9	11	20	—	—	—	9	11	20
3	1	4	—	2	2	—	—	—	—	2	2
19	38	57	5	4	9	—	—	—	5	4	9
22	39	61	5	6	11	—	—	—	5	6	11
2	—	2	3	1	4	—	—	—	3	1	4
4	4	8	1	1	2	—	—	—	1	1	2
6	4	10	4	2	6	—	—	—	4	2	6

CONVENÇÃO CONVENTION	{ Homens Hommes	} H
	{ Mulheres Femmes	} M
	{ Total Total	} T

## População dos municípios do Estado da Bahia segundo

Population des municipes de l'État de Bahia d'après

(CONTINU)

MUNICIPIOS MUNICIPES	IDADE ÂGE	CEGOS AVEUGLES					
		Brazileiros Brésiliens			Estrangeiros (*) Étrangers		
		H	M	T	H	M	T
Matta de São João	0 a 14 annos -- ans	—	—	—	—	—	—
	15 e + " "	12	5	17	—	—	—
	TOTAL	12	5	17	—	—	—
Minas do Rio de Contas	0 a 14 annos -- ans	9	1	10	—	—	—
	15 e + " "	27	23	50	—	—	—
	TOTAL	36	24	60	—	—	—
Monte Alegre	0 a 14 annos -- ans	2	1	3	—	—	—
	15 e + " "	21	20	41	—	—	—
	TOTAL	23	21	44	—	—	—
Monte Alto	0 a 14 annos -- ans	2	1	3	—	—	—
	15 e + " "	7	4	11	—	—	—
	TOTAL	9	5	14	—	—	—
Monte Cruzeiro	0 a 14 annos -- ans	4	3	7	—	—	—
	15 e + " "	28	21	49	—	—	—
	TOTAL	32	24	56	—	—	—
Monte Santo	0 a 14 annos -- ans	1	1	2	—	—	—
	15 e + " "	21	22	43	—	—	—
	TOTAL	22	23	45	—	—	—
Morro do Chapéu	0 a 14 annos -- ans	1	2	3	—	—	—
	15 e + " "	29	29	58	—	—	—
	TOTAL	30	31	61	—	—	—
Mucugé	0 a 14 annos -- ans	—	—	—	—	—	—
	15 e + " "	4	11	15	—	—	—
	TOTAL	4	11	15	—	—	—
Mundo Novo	0 a 14 annos -- ans	4	1	5	—	—	—
	15 e + " "	14	23	37	—	—	—
	TOTAL	18	24	42	—	—	—
Muritiba	0 a 14 annos -- ans	3	1	4	—	—	—
	15 e + " "	16	15	31	—	—	—
	TOTAL	19	16	35	—	—	—

(\*) Inclusive os habitantes de nacionalidade ignorada -- (Y compris les habitants de nationalité inconnue)

os defeitos físicos, a idade, o sexo e a nacionalidade

les défauts physiques, l'âge, le sexe et la nationalité

ÇÃO — SUITE)

Total Total			SURDOS-MUDOS SOURDS-MUETS								
			Brazileiros Brésiliens			Estrangeiros (*) Étrangers			Total Total		
H	M	T	H	M	T	H	M	T	H	M	T
—	—	—	—	1	1	—	—	—	—	1	1
12	5	17	1	—	1	—	—	—	1	—	1
12	5	17	1	1	2	—	—	—	1	1	2
9	1	10	1	4	5	—	—	—	1	4	5
27	23	50	8	6	14	—	—	—	8	6	14
36	24	60	9	10	19	—	—	—	9	10	19
2	1	3	2	1	3	—	—	—	2	1	3
21	20	41	2	4	6	—	—	—	2	4	6
23	21	44	4	5	9	—	—	—	4	5	9
2	1	3	—	1	1	—	—	—	—	1	1
7	4	11	2	—	2	—	—	—	2	—	2
9	5	14	2	1	3	—	—	—	2	1	3
4	3	7	1	—	1	—	—	—	1	—	1
28	21	49	7	2	9	—	—	—	7	2	9
32	24	56	8	2	10	—	—	—	8	2	10
1	1	2	7	5	12	—	—	—	7	5	12
21	22	43	6	8	14	—	—	—	6	8	14
22	23	45	13	13	26	—	—	—	13	13	26
1	2	3	6	3	9	—	—	—	6	3	9
29	29	58	3	5	8	—	—	—	3	5	8
30	31	61	9	8	17	—	—	—	9	8	17
—	—	—	—	—	—	—	—	—	—	—	—
4	11	15	3	1	4	—	—	—	3	1	4
4	11	15	3	1	4	—	—	—	3	1	4
4	1	5	3	1	4	—	—	—	3	1	4
14	23	37	4	6	10	—	—	—	4	6	10
18	24	42	7	7	14	—	—	—	7	7	14
3	1	4	3	—	3	—	—	—	3	—	3
16	15	31	7	2	9	—	—	—	7	2	9
19	16	35	10	2	12	—	—	—	10	2	12

CONVENÇÃO CONVENTION	{ Homens Hommes	} H
	{ Mulheres Femmes	} M
	{ Total Total	} T

## População dos municípios do Estado da Bahia segundo

Population des municipes de l'État de Bahia d'après

(CONTINUA

MUNICIPIOS MUNICIPES	IDADE ÂGE	CEGOS AVEUGLES					
		Brazileiros Brésiliens			Estrangeiros (*) Étrangers		
		H	M	T	H	M	T
Nazareth.....	0 a 14 annos — ans.....	1	4	5	—	—	—
	15 e + " ".....	15	12	28	—	—	—
	TOTAL.....	17	16	33	—	—	—
Nova Boipeba.....	0 a 14 annos — ans.....	5	2	7	—	—	—
	15 e + " ".....	6	6	12	—	—	—
	TOTAL.....	11	8	19	—	—	—
Oliveira do Brejinho.....	0 a 14 annos — ans.....	—	—	—	—	—	—
	15 e + " ".....	15	15	30	—	—	—
	TOTAL.....	15	15	30	—	—	—
Orobó.....	0 a 14 annos — ans.....	2	2	4	—	—	—
	15 e + " ".....	28	16	44	—	—	—
	TOTAL.....	30	18	48	—	—	—
Paramirim.....	0 a 14 annos — ans.....	1	—	1	—	—	—
	15 e + " ".....	20	20	40	—	—	—
	TOTAL.....	21	20	41	—	—	—
Patrocínio do Coité.....	0 a 14 annos — ans.....	5	6	11	—	—	—
	15 e + " ".....	5	14	19	—	—	—
	TOTAL.....	10	20	30	—	—	—
Pilão Arcado.....	0 a 14 annos — ans.....	2	1	3	—	—	—
	15 e + " ".....	13	11	24	—	—	—
	TOTAL.....	15	12	27	—	—	—
Poções.....	0 a 14 annos — ans.....	6	1	7	—	—	—
	15 e + " ".....	20	9	29	—	—	—
	TOTAL.....	26	10	36	—	—	—
Pojuca.....	0 a 14 annos — ans.....	—	—	—	—	—	—
	15 e + " ".....	14	5	19	—	—	—
	TOTAL.....	14	5	19	—	—	—
Pombal.....	0 a 14 annos — ans.....	3	1	4	—	—	—
	15 e + " ".....	9	15	24	—	—	—
	TOTAL.....	12	16	28	—	—	—

(\*) Inclusive os habitantes de nacionalidade ignorada — (Y compris les habitants de nationalité inconnue).



Os defeitos físicos, a idade, o sexo e a nacionalidade

les défauts physiques, l'âge, le sexe et la nationalité

(CÃO - SUITE)

SURDOS-MUDOS SOURDS-MUETS											
Total Total			Brazileiros Brésiliens			Estrangeiros (*) Étrangers			Total Total		
H	M	T	H	M	T	H	M	T	H	M	T
1	4	5	1	—	1	—	—	—	1	—	1
16	12	28	2	3	5	—	—	—	2	3	5
17	16	33	3	3	6	—	—	—	3	3	6
5	2	7	—	—	—	—	—	—	—	—	—
6	6	12	—	—	—	—	—	—	—	—	—
11	8	19	—	—	—	—	—	—	—	—	—
—	—	—	1	3	4	—	—	—	1	3	4
15	15	30	2	1	3	—	—	—	2	1	3
15	15	30	3	4	7	—	—	—	3	4	7
2	2	4	1	1	2	—	—	—	1	1	2
28	16	44	7	2	9	—	—	—	7	2	9
30	18	48	8	3	11	—	—	—	8	3	11
1	—	1	3	—	3	—	—	—	3	—	3
20	20	40	9	—	9	—	—	—	9	—	9
21	20	41	12	—	12	—	—	—	12	—	12
5	6	11	3	4	7	—	—	—	3	4	7
5	14	19	5	4	9	—	—	—	5	4	9
10	20	30	8	8	16	—	—	—	8	8	16
2	1	3	1	3	4	—	—	—	1	3	4
13	11	24	2	5	7	—	—	—	2	5	7
15	12	27	3	8	11	—	—	—	3	8	11
6	1	7	3	1	4	—	—	—	3	1	4
20	9	29	5	2	7	—	—	—	5	2	7
26	10	36	8	3	11	—	—	—	8	3	11
—	—	—	—	—	—	—	—	—	—	—	—
14	5	19	2	4	6	—	—	—	2	4	6
14	5	19	2	4	6	—	—	—	2	4	6
3	1	4	2	1	3	—	—	—	2	1	3
9	15	24	2	2	4	—	—	—	2	2	4
12	16	28	4	3	7	—	—	—	4	3	7

CONVENÇÃO CONVENTION	{ Homens Hommes	} H
	{ Mulheres Femmes	
	{ Total Total	} T

## População dos municípios do Estado da Bahia segundo

Population des municipes de l'État de Bahia, d'après

(CONTINU.)

MUNICIPIOS MUNICIPES	IDADE ÂGE	CEGOS AVEUGLES					
		Brazileiros Brésiliens			Estrangeiros (*) Étrangers		
		H	M	T	H	M	T
Porto Alegre (São José de)	0 a 14 annos — ans.....	—	—	—	—	—	—
	15 e + " ".....	1	1	2	—	—	—
	TOTAL.....	1	1	2	—	—	—
Porto Seguro	0 a 14 annos — ans.....	—	—	—	—	—	—
	15 e + " ".....	3	—	3	—	—	—
	TOTAL.....	3	—	3	—	—	—
Prado	0 a 14 annos — ans.....	—	—	—	—	—	—
	15 e + " ".....	5	6	11	—	—	—
	TOTAL.....	5	6	11	—	—	—
Queimadas	0 a 14 annos — ans.....	2	2	4	—	—	—
	15 e + " ".....	14	12	26	—	—	—
	TOTAL.....	16	14	30	—	—	—
Remanso	0 a 14 annos — ans.....	2	4	6	—	—	—
	15 e + " ".....	6	21	27	—	—	—
	TOTAL.....	8	25	33	—	—	—
Remédios	0 a 14 annos — ans.....	1	1	2	—	—	—
	15 e + " ".....	11	9	20	—	—	—
	TOTAL.....	12	10	22	—	—	—
Riachão do Jacuhype	0 a 14 annos — ans.....	1	1	2	—	—	—
	15 e + " ".....	7	6	13	—	—	—
	TOTAL.....	8	7	15	—	—	—
Riacho de Sant'Anna	0 a 14 annos — ans.....	3	2	5	—	—	—
	15 e + " ".....	14	10	24	—	—	—
	TOTAL.....	17	12	29	—	—	—
Rio Branco	0 a 14 annos — ans.....	1	1	2	—	—	—
	15 e + " ".....	17	7	24	—	—	—
	TOTAL.....	18	8	26	—	—	—
Sant'Anna do Catú	0 a 14 annos — ans.....	1	1	2	—	—	—
	15 e + " ".....	13	7	20	—	—	—
	TOTAL.....	14	8	22	—	—	—

(\*) Inclusive os habitantes de nacionalidade ignorada. (Y compris les habitants de nationalité inconnue).

os defeitos físicos, a idade, o sexo e a nacionalidade

les défauts physiques, l'âge, le sexe et la nationalité

(CÃO — SUITE)

Total Total			SURDOS-MUDOS SOURDS-MUETS								
			Brazileiros Brésiliens			Estrangeiros (*) Étrangers			Total Total		
H	M	T	H	M	T	H	M	T	H	M	T
—	—	—	1	—	1	—	—	—	1	—	1
1	1	2	2	1	3	—	—	—	2	1	3
1	1	2	3	1	4	—	—	—	3	1	4
—	—	—	—	2	2	—	—	—	—	2	2
3	—	3	1	—	1	—	—	—	1	—	1
3	—	3	1	2	3	—	—	—	1	2	3
—	—	—	1	1	2	—	—	—	1	1	2
5	6	11	1	1	2	—	—	—	1	1	2
5	6	11	2	2	4	—	—	—	2	2	4
2	2	4	8	4	12	—	—	—	8	4	12
14	12	26	9	5	14	—	—	—	9	5	14
16	14	30	17	9	26	—	—	—	17	9	26
2	4	6	5	1	6	—	—	—	5	1	6
6	21	27	4	3	7	—	—	—	4	3	7
8	25	33	9	4	13	—	—	—	9	4	13
1	1	2	4	5	9	—	—	—	4	5	9
11	9	20	12	6	18	—	—	—	12	6	18
12	10	22	15	11	27	—	—	—	16	11	27
1	1	2	1	1	2	—	—	—	1	1	2
7	6	13	4	2	6	—	—	—	4	2	6
8	7	15	5	3	8	—	—	—	5	3	8
3	2	5	2	1	3	—	—	—	2	1	3
14	10	24	3	1	4	—	—	—	3	1	4
17	12	29	5	2	7	—	—	—	5	2	7
1	1	2	—	—	—	—	—	—	—	—	—
17	7	24	1	2	3	—	—	—	1	2	3
18	8	26	1	2	3	—	—	—	1	2	3
1	1	2	2	—	2	—	—	—	2	—	2
13	7	20	1	1	2	—	—	—	1	1	2
14	8	22	3	1	4	—	—	—	3	1	4

CONVENÇÃO CONVENTION	Homens Hommes	} H
	Mulheres Femmes	
	Total Total	} T

## População dos municípios do Estado da Bahia segundo

Population des municipes de l'État de Bahia d'après

(CONTINUA)

MUNICIPIOS MUNICIPES	IDADE ÂGE	CEGOS AVEUGLES					
		Brazileiros Brésiliens			Estrangeiros (*) Étrangers		
		H	M	T	H	M	T
Sant'Anna dos Brejos.....	0 a 14 annos — ans.....	—	1	1	—	—	—
	15 e + " ".....	12	15	27	—	—	—
	TOTAL.....	12	16	28	—	—	—
Santa Cruz.....	0 a 14 annos — ans.....	—	—	—	—	—	—
	15 e + " ".....	1	1	2	—	—	—
	TOTAL.....	1	1	2	—	—	—
Santa Maria da Victoria.....	0 a 14 annos — ans.....	—	2	2	—	—	—
	15 e + " ".....	7	3	10	—	—	—
	TOTAL.....	7	5	12	—	—	—
Santarém.....	0 a 14 annos — ans.....	—	—	—	—	—	—
	15 e + " ".....	6	6	12	—	—	—
	TOTAL.....	6	6	12	—	—	—
Santa Rita do Rio Preto.....	0 a 14 annos — ans.....	—	1	1	—	—	—
	15 e + " ".....	5	15	20	—	—	—
	TOTAL.....	5	16	21	—	—	—
Santo Amaro.....	0 a 14 annos — ans.....	8	2	10	—	—	—
	15 e + " ".....	32	31	63	—	—	—
	TOTAL.....	40	33	73	—	—	—
Santo Antonio da Gloria.....	0 a 14 annos — ans.....	—	—	—	—	—	—
	15 e + " ".....	28	25	53	—	—	—
	TOTAL.....	28	25	53	—	—	—
Santo Antonio de Jesus.....	0 a 14 annos — ans.....	2	—	2	—	—	—
	15 e + " ".....	13	9	22	—	—	—
	TOTAL.....	15	9	24	—	—	—
São Felippe.....	0 a 14 annos — ans.....	2	3	5	—	—	—
	15 e + " ".....	18	21	39	—	—	—
	TOTAL.....	20	24	44	—	—	—
São Felix do Paraguassú.....	0 a 14 annos — ans.....	1	—	1	—	—	—
	15 e + " ".....	9	11	20	—	—	—
	TOTAL.....	10	11	21	—	—	—

(\*) Inclusive os habitantes de nacionalidade ignorada — (Y compris les habitants de nationalité inconnue).

os defeitos físicos, a idade, o sexo e a nacionalidade

es défauts physiques, l'âge, le sexe et la nationalité

ÃO — SUITE)

			SURDOS-MUDOS SOURDS-MUETS								
Total Total			Brazileiros Brésiliens			Estrangeiros (*) Étrangers			Total Total		
H	M	T	H	M	T	H	M	T	H	M	T
—	1	1	4	6	10	—	—	—	4	6	10
12	15	27	11	4	15	—	—	—	11	4	15
12	16	28	15	10	25	—	—	—	15	10	25
—	—	—	1	—	1	—	—	—	1	—	1
1	1	2	—	—	—	—	—	—	—	—	—
1	1	2	1	—	1	—	—	—	1	—	1
—	2	2	—	1	1	—	—	—	—	1	1
7	3	10	1	5	6	—	—	—	1	5	6
7	5	12	1	6	7	—	—	—	1	6	7
—	—	—	—	1	1	—	—	—	—	1	1
6	6	12	3	—	3	—	—	—	3	—	3
6	6	12	3	1	4	—	—	—	3	1	4
—	1	1	4	2	6	—	—	—	4	2	6
5	15	20	2	6	8	—	—	—	2	6	8
5	16	21	6	8	14	—	—	—	6	8	14
8	2	10	3	5	8	—	—	—	3	5	8
32	31	63	13	7	20	—	—	—	13	7	20
40	33	73	16	12	28	—	—	—	16	12	28
—	—	—	—	1	1	—	—	—	—	1	1
28	25	53	5	4	9	—	—	—	5	4	9
28	25	53	5	5	10	—	—	—	5	5	10
2	—	2	3	4	7	—	—	—	3	4	7
13	9	22	4	7	11	—	—	—	4	7	11
15	9	24	7	11	18	—	—	—	7	11	18
2	3	5	3	1	4	—	—	—	3	1	4
18	21	39	6	3	9	—	—	—	6	3	9
20	24	44	9	4	13	—	—	—	9	4	13
1	—	1	—	—	—	—	—	—	—	—	—
9	11	20	2	1	3	—	—	—	2	1	3
10	11	21	2	1	3	—	—	—	2	1	3

DIRECTORIA GERAL DE ESTATISTICA

CONVENÇÃO  
NVENTION

Homens  
Hommes } H

Mulheres  
Femmes } M

Total  
Total } T

População dos municípios do Estado da Bahia segunda

Population des municipes de l'État de Bahia d'après

(CONTINUE

MUNICIPIOS MUNICIPES	IDADE AGE	CEGOS AVEUGLES					
		Brazileiros Brésiliens			Estrangeiros (*) Étrangers		
		H	M	T	H	M	T
São Gonçalo dos Campos.....	0 a 14 annos — ans.....	3	1	4	—	—	—
	15 e + " ".....	8	10	18	—	—	—
	TOTAL.....	11	11	22	—	—	—
São José da Casa Nova.....	0 a 14 annos — ans.....	2	1	3	—	—	—
	15 e + " ".....	29	12	41	—	—	—
	TOTAL.....	31	13	44	—	—	—
São Miguel.....	0 a 14 annos — ans.....	—	1	1	—	—	—
	15 e + " ".....	12	16	28	—	—	—
	TOTAL.....	12	17	29	—	—	—
São Salvador.....	0 a 14 annos — ans.....	6	7	13	—	—	—
	15 e + " ".....	101	151	252	4	8	12
	TOTAL.....	107	158	265	4	8	12
Saúde.....	0 a 14 annos — ans.....	1	—	1	—	—	—
	15 e + " ".....	4	4	8	—	—	—
	TOTAL.....	5	4	9	—	—	—
Sento Sé.....	0 a 14 annos — ans.....	3	—	3	—	—	—
	15 e + " ".....	16	25	41	—	—	—
	TOTAL.....	19	25	44	—	—	—
Serrinha.....	0 a 14 annos — ans.....	1	—	1	—	—	—
	15 e + " ".....	14	8	22	—	—	—
	TOTAL.....	15	8	23	—	—	—
Soure.....	0 a 14 annos — ans.....	—	—	—	—	—	—
	15 e + " ".....	2	4	6	—	—	—
	TOTAL.....	2	4	6	—	—	—
Taperoá.....	0 a 14 annos — ans.....	1	—	1	—	—	—
	15 e + " ".....	9	11	20	—	—	—
	TOTAL.....	10	11	21	—	—	—
Trancoso.....	0 a 14 annos — ans.....	—	—	—	—	—	—
	15 e + " ".....	3	1	4	—	—	—
	TOTAL.....	3	1	4	—	—	—

(\*) Inclusive os habitantes de nacionalidade ignorada (Y compris les habitants de nationalité inconnue).



CONVENÇÃO CONVENTION	Homens Hommes	} H
	Mulheres Femmes	
	Total Total	} T

## População dos municípios do Estado da Bahia segundo

Population des municipes de l'État de Bahia d'après

(CONCLU

MUNICIPIOS MUNICIPES	IDADE ÂGE	CEGOS AVEUGLES					
		Brazileiros Brésiliens			Estrangeiros (*) Étrangers		
		H	M	T	H	M	T
Tucano.....	0 a 14 annos — ans.....	3	—	3	—	—	—
	15 e + " ".....	16	10	26	—	—	—
	TOTAL.....	19	10	29	—	—	—
Una.....	0 a 14 annos — ans.....	—	—	—	—	—	—
	15 e + " ".....	—	2	2	—	—	—
	TOTAL.....	—	2	2	—	—	—
Urandy.....	0 a 14 annos — ans.....	2	1	3	—	—	—
	15 e + " ".....	18	17	35	—	—	—
	TOTAL.....	20	18	38	—	—	—
Valença.....	0 a 14 annos — ans.....	1	—	1	—	—	—
	15 e + " ".....	14	22	36	—	—	—
	TOTAL.....	15	22	37	—	—	—
Viçosa.....	0 a 14 annos — ans.....	—	—	—	—	—	—
	15 e + " ".....	6	3	9	—	—	—
	TOTAL.....	6	3	9	—	—	—
Villa Bella das Palmeiras.....	0 a 14 annos — ans.....	—	—	—	—	—	—
	15 e + " ".....	6	5	11	—	—	—
	TOTAL.....	6	5	11	—	—	—
Villa Rica.....	0 a 14 annos — ans.....	1	1	2	—	—	—
	15 e + " ".....	4	2	6	—	—	—
	TOTAL.....	5	3	8	—	—	—
Villa de São Francisco.....	0 a 14 annos — ans.....	2	1	3	—	—	—
	15 e + " ".....	10	17	27	—	—	—
	TOTAL.....	12	18	30	—	—	—
Wagner.....	0 a 14 annos — ans.....	—	—	—	—	—	—
	15 e + " ".....	4	3	7	—	—	—
	TOTAL.....	4	3	7	—	—	—
TOTAL DO ESTADO.....	0 a 14 annos — ans.....	246	173	419	—	—	—
	15 e + " ".....	2.014	1.868	3.882	7	8	15
	TOTAL.....	2.260	2.041	4.301	7	8	15

(\*) Inclusive os habitantes de nacionalidade ignorada (Y compris les habitants de nationalité inconnue).



os defeitos físicos, a idade o sexo e a nacionalidade

les défauts physiques, l'âge, le sexe et la nationalité

SÃO — FIN)

Total Total			SURDOS-MUDOS SOURDS-MUETS								
			Brazileiros Brésiliens			Estrangeiros (*) Étrangers			Total Total		
H	M	T	H	M	T	H	M	T	H	M	T
3	—	3	2	1	3	—	—	—	2	1	3
16	10	26	3	3	6	—	—	—	3	3	6
19	10	29	5	4	9	—	—	—	5	4	9
—	—	—	1	—	1	—	—	—	1	—	1
—	2	2	3	—	3	—	—	—	3	—	3
—	2	2	4	—	4	—	—	—	4	—	4
2	1	3	4	2	6	—	—	—	4	2	6
18	17	35	7	5	12	—	—	—	7	5	12
20	18	38	11	7	18	—	—	—	11	7	18
1	—	1	—	2	2	—	—	—	—	2	2
14	22	36	3	—	3	—	—	—	3	—	3
15	22	37	3	2	5	—	—	—	3	2	5
—	—	—	1	—	1	—	—	—	1	—	1
6	3	9	—	—	—	—	—	—	—	—	—
6	3	9	1	—	1	—	—	—	1	—	1
—	—	—	—	1	1	—	—	—	—	1	1
6	5	11	2	1	3	—	—	—	2	1	3
6	5	11	2	2	4	—	—	—	2	2	4
1	1	2	—	2	2	—	—	—	—	2	2
4	2	6	2	1	3	—	—	—	2	1	3
5	3	8	2	3	5	—	—	—	2	3	5
2	1	3	2	1	3	—	—	—	2	1	3
10	17	27	4	4	8	—	—	—	4	4	8
12	18	30	6	5	11	—	—	—	6	5	11
—	—	—	—	1	1	—	—	—	—	1	1
4	3	7	1	3	4	—	—	—	1	3	4
4	3	7	1	4	5	—	—	—	1	4	5
246	173	419	312	201	513	—	—	—	312	201	513
2.021	1.876	3.897	570	395	965	4	—	4	574	395	969
2.267	2.049	4.316	882	596	1.478	4	—	4	886	596	1.482

CONVENÇÃO CONVENTION	Homens Hommes	} H
	Mulheres Femmes	
	Total Total	} T

## População dos municípios do Estado do Ceará segundo os

Population des municipes de l'État de Ceará d'après

MUNICIPIOS MUNICIPES	IDADE ÂGE	CEGOS AVEUGLES					
		Brazileiros Brésiliens			Estrangeiros (*) Étrangers		
		H	M	T	H	M	T
Acarahú.....	0 a 14 annos — ans.....	3	3	6	—	—	—
	15 e + " ".....	9	18	27	—	—	—
	TOTAL.....	12	21	33	—	—	—
Aquiraz.....	0 a 14 annos — ans.....	—	—	—	—	—	—
	15 e + " ".....	6	7	13	—	—	—
	TOTAL.....	6	7	13	—	—	—
Aracaty.....	0 a 14 annos — ans.....	1	1	2	—	—	—
	15 e + " ".....	19	22	41	—	—	—
	TOTAL.....	20	23	43	—	—	—
Aracoyaba.....	0 a 14 annos — ans.....	—	—	—	—	—	—
	15 e + " ".....	4	7	11	—	—	—
	TOTAL.....	4	7	11	—	—	—
Araripe.....	0 a 14 annos — ans.....	—	—	—	—	—	—
	15 e + " ".....	2	1	3	—	—	—
	TOTAL.....	2	1	3	—	—	—
Arneiroz.....	0 a 14 annos — ans.....	1	1	2	—	—	—
	15 e + " ".....	7	5	12	—	—	—
	TOTAL.....	8	6	14	—	—	—
Assaré.....	0 a 14 annos — ans.....	1	—	1	—	—	—
	15 e + " ".....	7	8	15	—	—	—
	TOTAL.....	8	8	16	—	—	—
Aurora.....	0 a 14 annos — ans.....	2	2	4	—	—	—
	15 e + " ".....	5	1	6	—	—	—
	TOTAL.....	7	3	10	—	—	—
Barbalha.....	0 a 14 annos — ans.....	2	—	2	—	—	—
	15 e + " ".....	21	31	52	—	—	—
	TOTAL.....	23	31	54	—	—	—
Baturité.....	0 a 14 annos — ans.....	2	1	3	—	—	—
	15 e + " ".....	13	24	37	—	—	—
	TOTAL.....	15	25	40	—	—	—
Beberibe.....	0 a 14 annos — ans.....	1	—	1	—	—	—
	15 e + " ".....	7	7	14	—	—	—
	TOTAL.....	8	7	15	—	—	—

(\*) Inclusive os habitantes de nacionalidade ignorada. (Y compris les habitants de nationalité inconnue).

defeitos físicos, a idade, o sexo e a nacionalidade

les défauts physiques, l'âge, le sexe et la nationalité

SURDOS-MUDOS SOURDS-MUETS											
Total Total			Brazileiros Brésiliens			Estrangeiros (*) Étrangers			Total Total		
H	M	T	H	M	T	H	M	T	H	M	T
3	3	6	3	—	3	—	—	—	3	—	3
9	18	27	1	3	4	—	—	—	1	3	4
12	21	33	4	3	7	—	—	—	4	3	7
—	—	—	1	—	1	—	—	—	1	—	1
6	7	13	1	1	2	—	—	—	1	1	2
6	7	13	2	1	3	—	—	—	2	1	3
1	1	2	—	—	—	—	—	—	—	—	—
19	22	41	3	1	4	—	—	—	3	1	4
20	23	43	3	1	4	—	—	—	3	1	4
—	—	—	—	—	—	—	—	—	—	—	—
4	7	11	1	—	1	—	—	—	1	—	1
4	7	11	1	—	1	—	—	—	1	—	1
—	—	—	—	1	1	—	—	—	—	1	1
2	1	3	—	—	—	—	—	—	—	—	—
2	1	3	—	1	1	—	—	—	—	1	1
1	1	2	1	2	3	—	—	—	1	2	3
7	5	12	—	1	1	—	—	—	—	1	1
8	6	14	1	3	4	—	—	—	1	3	4
1	—	1	—	—	—	—	—	—	—	—	—
7	8	15	—	—	—	—	—	—	—	—	—
8	8	16	—	—	—	—	—	—	—	—	—
2	2	4	—	1	1	—	—	—	—	1	1
5	1	6	5	2	7	—	—	—	5	2	7
7	3	10	5	3	8	—	—	—	5	3	8
2	—	2	1	—	1	—	—	—	1	—	1
21	31	52	4	4	8	—	—	—	4	4	8
23	31	54	5	4	9	—	—	—	5	4	9
2	1	3	1	3	4	—	—	—	1	3	4
13	24	37	4	2	6	—	—	—	4	2	6
15	25	40	5	5	10	—	—	—	5	5	10
1	—	1	1	1	2	—	—	—	1	1	2
7	7	14	1	1	2	—	—	—	1	1	2
8	7	15	2	2	4	—	—	—	2	2	4

CONVENÇÃO CONVENTION	Homens Hommes	} H
	Mulheres Femmes	
	Total	} T

## População dos municípios do Estado do Ceará segundo

Population des municipes de l'État de Ceará d'après

(CONTINUA

MUNICIPIOS MUNICIPES	IDADE ÂGE	CEGOS AVEUGLES					
		Brazileiros Brésiliens			Estrangeiros (*) Étrangers		
		H	M	T	H	M	T
Bóia Viagem.....	0 a 14 annos -- ans.....	—	—	—	—	—	—
	15 e + " ".....	7	3	10	—	—	—
	TOTAL.....	7	3	10	—	—	—
Brejo dos Santos.....	0 a 14 annos -- ans.....	—	—	—	—	—	—
	15 e + " ".....	2	5	7	—	—	—
	TOTAL.....	2	5	7	—	—	—
Cachoeira.....	0 a 14 annos -- ans.....	—	—	—	—	—	—
	15 e + " ".....	5	1	6	—	—	—
	TOTAL.....	5	1	6	—	—	—
Camocim.....	0 a 14 annos -- ans.....	—	—	—	—	—	—
	15 e + " ".....	7	13	20	—	—	—
	TOTAL.....	7	13	20	—	—	—
Campo Grande.....	0 a 14 annos -- ans.....	4	1	5	—	—	—
	15 e + " ".....	18	17	35	—	—	—
	TOTAL.....	22	18	40	—	—	—
Campos Salles.....	0 a 14 annos -- ans.....	1	1	2	—	—	—
	15 e + " ".....	4	1	5	—	—	—
	TOTAL.....	5	2	7	—	—	—
Canindé.....	0 a 14 annos -- ans.....	1	—	1	—	—	—
	15 e + " ".....	14	9	23	—	—	—
	TOTAL.....	15	9	24	—	—	—
Caridade.....	0 a 14 annos -- ans.....	—	—	—	—	—	—
	15 e + " ".....	2	3	5	—	—	—
	TOTAL.....	2	3	5	—	—	—
Cascavel.....	0 a 14 annos -- ans.....	3	1	4	—	—	—
	15 e + " ".....	27	19	46	—	—	—
	TOTAL.....	30	20	50	—	—	—
Coité.....	0 a 14 annos -- ans.....	—	—	—	—	—	—
	15 e + " ".....	4	1	5	—	—	—
	TOTAL.....	4	1	5	—	—	—
Cratueis.....	0 a 14 annos -- ans.....	3	1	4	—	—	—
	15 e + " ".....	16	13	29	—	—	—
	TOTAL.....	19	14	33	—	—	—

(\*) Inclusive os habitantes de nacionalidade ignorada. (Y compris les habitants de nationalité inconnue).

os defeitos físicos, a idade, o sexo e a nacionalidade

les défauts physiques, l'âge, le sexe et la nationalité

ÇÃO - SUITE)

			SURDOS-MUDOS SOURDS-MUETS								
Total Total			Brazileiros Brésiliens			Estrangeiros (*) Étrangers			Total Total		
H	M	T	H	M	T	H	M	T	H	M	T
—	—	—	—	—	—	—	—	—	—	—	—
7	3	10	1	—	1	—	—	—	1	—	1
7	3	10	1	—	1	—	—	—	1	—	1
—	—	—	—	—	—	—	—	—	—	—	—
2	5	7	—	—	—	—	—	—	—	—	—
2	5	7	—	—	—	—	—	—	—	—	—
—	—	—	1	—	1	—	—	—	1	—	1
5	1	6	2	5	7	—	—	—	2	5	7
5	1	6	3	5	8	—	—	—	3	5	8
—	—	—	1	—	1	—	—	—	1	—	1
7	13	20	—	2	2	—	—	—	—	2	2
7	13	20	1	2	3	—	—	—	1	2	3
4	1	5	3	1	4	—	—	—	3	1	4
18	17	35	4	—	4	—	—	—	4	—	4
22	18	40	7	1	8	—	—	—	7	1	8
1	1	2	—	—	—	—	—	—	—	—	—
4	1	5	—	—	—	—	—	—	—	—	—
5	2	7	—	—	—	—	—	—	—	—	—
1	—	1	1	1	2	—	—	—	1	1	2
14	9	23	4	—	4	—	—	—	4	—	4
15	9	24	5	1	6	—	—	—	5	1	6
—	—	—	—	—	—	—	—	—	—	—	—
2	3	5	—	—	—	—	—	—	—	—	—
2	3	5	—	—	—	—	—	—	—	—	—
3	1	4	1	—	1	—	—	—	1	—	1
27	19	46	3	2	5	—	—	—	3	2	5
30	20	50	4	2	6	—	—	—	4	2	6
—	—	—	—	—	—	—	—	—	—	—	—
4	1	5	—	—	—	—	—	—	—	—	—
4	1	5	—	—	—	—	—	—	—	—	—
3	1	4	1	3	4	—	—	—	1	3	4
16	13	29	1	—	1	—	—	—	1	—	1
15	14	33	2	3	5	—	—	—	2	3	5

CONVENÇÃO CONVENTION	Homens Hommes	} H
	Mulheres Femmes	
	Total Total	} T

## População dos municípios do Estado do Ceará segundo

Population des municipes de l'État de Ceará d'après

(CONTINUA)

MUNICIPIOS MUNICIPES	IDADE ÂGE	CEGOS AVEUGLES					
		Brazileiros Brésiliens			Estrangeiros (*) Étrangers		
		H	M	T	H	M	T
Crato.....	0 a 14 annos -- ans.....	2	2	4	--	--	--
	15 e + " ".....	16	38	54	--	--	--
	TOTAL.....	18	40	58	--	--	--
Entre Rios.....	0 a 14 annos -- ans.....	--	--	--	--	--	--
	15 e + " ".....	9	3	12	--	--	--
	TOTAL.....	9	3	12	--	--	--
Fortaleza.....	0 a 14 annos -- ans.....	2	3	5	--	--	--
	15 e + " ".....	44	68	112	--	--	--
	TOTAL.....	46	71	117	--	--	--
Granja.....	0 a 14 annos -- ans.....	2	--	2	--	--	--
	15 e + " ".....	21	13	34	--	--	--
	TOTAL.....	23	13	36	--	--	--
Guarany.....	0 a 14 annos -- ans.....	1	--	1	--	--	--
	15 e + " ".....	12	8	20	--	--	--
	TOTAL.....	13	8	21	--	--	--
Ibiapina.....	0 a 14 annos -- ans.....	2	2	4	--	--	--
	15 e + " ".....	2	6	8	--	--	--
	TOTAL.....	4	8	12	--	--	--
Icó.....	0 a 14 annos -- ans.....	1	--	1	--	--	--
	15 e + " ".....	2	5	7	--	--	--
	TOTAL.....	3	5	8	--	--	--
Iguatú.....	0 a 14 annos -- ans.....	3	2	5	--	--	--
	15 e + " ".....	17	19	36	--	--	--
	TOTAL.....	20	21	41	--	--	--
Independencia.....	0 a 14 annos -- ans.....	--	1	1	--	--	--
	15 e + " ".....	12	6	18	--	--	--
	TOTAL.....	12	7	19	--	--	--
Ipú.....	0 a 14 annos -- ans.....	2	--	2	--	--	--
	15 e + " ".....	30	26	56	--	--	--
	TOTAL.....	32	26	58	--	--	--
Ipueiras.....	0 a 14 annos -- ans.....	--	3	3	--	--	--
	15 e + " ".....	10	12	22	--	--	--
	TOTAL.....	10	15	25	--	--	--

(\*) Inclusive os habitantes de nacionalidade ignorada. (Y compris les habitants de nationalité inconnue).

os defeitos físicos, a idade, o sexo e a nacionalidade

les défauts physiques, l'âge, le sexe et la nationalité

ÇÃO — SUITE)

			SURDOS-MUDOS SOURDS-MUETS								
Total Total			Brazileiros Brésiliens			Estrangeiros (*) Étrangers			Total Total		
H	M	T	H	M	T	H	M	T	H	M	T
2	2	4	—	1	1	—	—	—	—	1	1
16	38	54	5	3	8	—	—	—	5	3	8
18	40	58	5	4	9	—	—	—	5	4	9
—	—	—	1	1	2	—	—	—	1	1	2
9	3	12	—	2	2	—	—	—	—	2	2
9	3	12	1	3	4	—	—	—	1	3	4
2	3	5	—	1	1	—	—	—	—	1	1
44	68	112	4	5	9	—	—	—	4	5	9
46	71	117	4	6	10	—	—	—	4	6	10
2	—	2	—	—	—	—	—	—	—	—	—
21	13	34	1	3	4	—	—	—	1	3	4
23	13	36	1	3	4	—	—	—	1	3	4
1	—	1	—	—	—	—	—	—	—	—	—
12	8	20	—	—	—	—	—	—	—	—	—
13	8	21	—	—	—	—	—	—	—	—	—
2	2	4	1	—	1	—	—	—	1	—	1
2	6	8	—	—	—	—	—	—	—	—	—
4	8	12	1	—	1	—	—	—	1	—	1
1	—	1	—	1	1	—	—	—	—	1	1
2	5	7	1	—	1	—	—	—	1	—	1
3	5	8	1	1	2	—	—	—	1	1	2
3	2	5	4	2	6	—	—	—	4	2	6
17	19	36	2	5	7	—	—	—	2	5	7
20	21	41	6	7	13	—	—	—	6	7	13
—	1	1	—	1	1	—	—	—	—	1	1
12	6	18	2	—	2	—	—	—	2	—	2
12	7	19	2	1	3	—	—	—	2	1	3
2	—	2	—	—	—	—	—	—	—	—	—
30	25	56	5	1	6	—	—	—	5	1	6
32	26	58	5	1	6	—	—	—	5	1	6
—	3	3	1	—	1	—	—	—	1	—	1
10	12	22	3	3	6	—	—	—	3	3	6
10	15	25	4	3	7	—	—	—	4	3	7

CONVENÇÃO CONVENTION	Homens Hommes	} H
	Mulheres Femmes	
	Total	} T

## População dos municípios do Estado do Ceará segundo

Population des municipes de l'État de Ceará d'après

(CONTINUA)

MUNICIPIOS MUNICIPES	IDADE ÂGE	CEGOS AVEUGLES					
		Brazileiros Brésiliens			Estrangeiros (*) Étrangers		
		H	M	T	H	M	T
Iracema.....	0 a 14 annos — ans.....	—	—	—	—	—	—
	15 e + " ".....	2	—	2	—	—	—
	TOTAL.....	2	—	2	—	—	—
Itapipoca.....	0 a 14 annos — ans.....	2	1	3	—	—	—
	15 e + " ".....	20	7	27	—	—	—
	TOTAL.....	22	8	30	—	—	—
Jaguaribe-Mirim.....	0 a 14 annos — ans.....	—	1	1	—	—	—
	15 e + " ".....	8	13	21	—	—	—
	TOTAL.....	8	14	22	—	—	—
Jardim.....	0 a 14 annos — ans.....	1	—	1	—	—	—
	15 e + " ".....	7	12	19	—	—	—
	TOTAL.....	8	12	20	—	—	—
Joazeiro.....	0 a 14 annos — ans.....	6	8	14	—	—	—
	15 e + " ".....	12	21	33	—	—	—
	TOTAL.....	18	29	47	—	—	—
Laranjeiras.....	0 a 14 annos — ans.....	—	—	—	—	—	—
	15 e + " ".....	5	6	11	—	—	—
	TOTAL.....	5	6	11	—	—	—
Lavras.....	0 a 14 annos — ans.....	—	1	1	—	—	—
	15 e + " ".....	4	7	11	—	—	—
	TOTAL.....	4	8	12	—	—	—
Limoeiro.....	0 a 14 annos — ans.....	1	—	1	—	—	—
	15 e + " ".....	17	16	33	—	—	—
	TOTAL.....	18	16	34	—	—	—
Maranguape.....	0 a 14 annos — ans.....	1	1	2	—	—	—
	15 e + " ".....	22	12	34	—	—	—
	TOTAL.....	23	13	36	—	—	—
Maria Pereira.....	0 a 14 annos — ans.....	2	—	2	—	—	—
	15 e + " ".....	9	11	20	—	—	—
	TOTAL.....	11	11	22	—	—	—
Massapé.....	0 a 14 annos — ans.....	—	—	—	—	—	—
	15 e + " ".....	7	6	13	—	—	—
	TOTAL.....	7	6	13	—	—	—

(\*) Inclusive os habitantes de nacionalidade ignorada. (Y compris les habitants de nationalité inconnue).



os defeitos físicos, a idade, o sexo e a nacionalidade

les défauts physiques, l'âge, le sexe et la nationalité

ÇÃO — SUITE)

			SURDOS-MUDOS SOURDS-MUETS								
Total Total			Brazileiros Brésiliens			Estrangeiros (*) Étrangers			Total Total		
H	M	T	H	M	T	H	M	T	H	M	T
—	—	—	—	—	—	—	—	—	—	—	—
2	—	2	—	—	—	—	—	—	—	—	—
2	—	2	—	—	—	—	—	—	—	—	—
2	1	3	1	1	2	—	—	—	1	1	2
20	7	27	5	5	10	—	—	—	5	5	10
22	8	30	6	6	12	—	—	—	6	6	12
—	1	1	1	—	1	—	—	—	1	—	1
8	13	21	2	2	4	—	—	—	2	2	4
8	14	22	3	2	5	—	—	—	3	2	5
1	—	1	3	1	4	—	—	—	3	1	4
7	12	19	3	2	5	—	—	—	3	2	5
8	12	20	6	3	9	—	—	—	6	3	9
6	8	14	—	2	2	—	—	—	—	2	2
12	21	33	2	4	6	—	—	—	2	4	6
18	29	47	2	6	8	—	—	—	2	6	8
—	—	—	—	—	—	—	—	—	—	—	—
5	6	11	2	4	6	—	—	—	2	4	6
5	6	11	2	4	6	—	—	—	2	4	6
—	1	1	1	—	1	—	—	—	1	—	1
4	7	11	4	1	5	—	—	—	4	1	5
4	8	12	5	1	6	—	—	—	5	1	6
1	—	1	2	2	4	—	—	—	2	2	4
17	16	33	1	4	5	—	—	—	1	4	5
18	16	34	3	6	9	—	—	—	3	6	9
1	1	2	2	2	4	—	—	—	2	2	4
22	12	34	4	3	7	—	—	—	4	3	7
23	13	36	6	5	11	—	—	—	6	5	11
2	—	2	2	—	2	—	—	—	2	—	2
9	11	20	5	1	6	—	—	—	5	1	6
11	11	22	7	1	8	—	—	—	7	1	8
—	—	—	2	—	2	—	—	—	2	—	2
7	6	13	1	—	1	—	—	—	1	—	1
7	6	13	3	—	3	—	—	—	3	—	3

CONVENÇÃO CONVENTION	Homens Hommes	} H
	Mulheres Femmes	
	Total Total	} T

## População dos municípios do Estado do Ceará segundo

Population des municipes de l'État de Ceará d'après

(CONTINUA)

MUNICIPIOS MUNICIPES	IDADE ÂGE	CEGOS AVEUGLES					
		Brazileiros Brésiliens			Estrangeiros (*) Étrangers		
		H	M	T	H	M	T
Mecejana.....	0 a 14 annos — ans.....	—	—	—	—	—	—
	15 e + " ".....	10	7	17	—	—	—
	TOTAL.....	10	7	17	—	—	—
Meruóca.....	0 a 14 annos — ans.....	—	—	—	—	—	—
	15 e + " ".....	6	11	17	—	—	—
	TOTAL.....	6	11	17	—	—	—
Milagres.....	0 a 14 annos — ans.....	4	1	5	—	—	—
	15 e + " ".....	21	24	45	—	—	—
	TOTAL.....	25	25	50	—	—	—
Missão Velha.....	0 a 14 annos — ans.....	—	3	3	—	—	—
	15 e + " ".....	9	17	26	—	—	—
	TOTAL.....	9	20	29	—	—	—
Morada Nova.....	0 a 14 annos — ans.....	—	—	—	—	—	—
	15 e + " ".....	3	7	10	—	—	—
	TOTAL.....	3	7	10	—	—	—
Mulungú.....	0 a 14 annos — ans.....	—	—	—	—	—	—
	15 e + " ".....	4	4	8	—	—	—
	TOTAL.....	4	4	8	—	—	—
Pacatuba.....	0 a 14 annos — ans.....	—	—	—	—	—	—
	15 e + " ".....	12	11	23	—	—	—
	TOTAL.....	12	11	23	—	—	—
Pacoty.....	0 a 14 annos — ans.....	—	—	—	—	—	—
	15 e + " ".....	7	6	13	—	—	—
	TOTAL.....	7	6	13	—	—	—
Palma.....	0 a 14 annos — ans.....	1	—	1	—	—	—
	15 e + " ".....	12	5	17	—	—	—
	TOTAL.....	13	5	18	—	—	—
Paracurú.....	0 a 14 annos — ans.....	3	2	5	—	—	—
	15 e + " ".....	20	10	30	—	—	—
	TOTAL.....	23	12	35	—	—	—
Pedra Branca.....	0 a 14 annos — ans.....	—	1	1	—	—	—
	15 e + " ".....	14	2	16	—	—	—
	TOTAL.....	14	3	17	—	—	—

(\*) Inclusive os habitantes de nacionalidade ignorada. (Y compris les habitants de nationalité inconnue).

os defeitos físicos, a idade, o sexo e a nacionalidade

es défauts physiques, l'âge, le sexe et la nationalité

ÇÃO — SUITE)

			SURDOS-MUDOS SOURDS-MUETS								
Total Total			Brazileiros Brésiliens			Estrangeiros (*) Étrangers			Total Total		
H	M	T	H	M	T	H	M	T	H	M	T
—	—	—	1	1	2	—	—	—	1	1	2
10	7	17	1	—	1	—	—	—	1	—	1
10	7	17	2	1	3	—	—	—	2	1	3
—	—	—	1	2	3	—	—	—	1	2	3
6	11	17	1	3	4	—	—	—	1	3	4
6	11	17	2	5	7	—	—	—	2	5	7
4	1	5	3	3	6	—	—	—	3	3	6
21	24	45	5	2	7	—	—	—	5	2	7
25	25	50	8	5	13	—	—	—	8	5	13
—	3	3	—	—	—	—	—	—	—	—	—
9	17	26	—	5	5	—	—	—	—	5	5
9	20	29	—	5	5	—	—	—	—	5	5
—	—	—	—	1	1	—	—	—	—	1	1
3	7	10	4	3	7	—	—	—	4	3	7
3	7	10	4	4	8	—	—	—	4	4	8
—	—	—	—	—	—	—	—	—	—	—	—
4	4	8	1	—	1	—	—	—	1	—	1
4	4	8	1	—	1	—	—	—	1	—	1
—	—	—	3	—	3	—	—	—	3	—	3
12	11	23	4	1	5	—	—	—	4	1	5
12	11	23	7	1	8	—	—	—	7	1	8
—	—	—	1	1	2	—	—	—	1	1	2
7	6	13	3	4	7	—	—	—	3	4	7
7	6	13	4	5	9	—	—	—	4	5	9
1	—	1	3	2	5	—	—	—	3	2	5
12	5	17	3	4	7	—	—	—	3	4	7
13	5	18	6	6	12	—	—	—	6	6	12
3	2	5	—	—	—	—	—	—	—	—	—
20	10	30	2	2	4	—	—	—	2	2	4
23	12	35	2	2	4	—	—	—	2	2	4
—	1	1	1	—	1	—	—	—	1	—	1
14	2	16	1	2	3	—	—	—	1	2	3
14	3	17	2	2	4	—	—	—	2	2	4

CONVENÇÃO } Homens } H  
 CONVENTION } Hommes } H  
 } Mulheres } M  
 } Femmes } M  
 } Total } T  
 } Total } T

## População dos municípios do Estado do Ceará segundo

Population des municipes de l'État de Ceará d'après

(CONTINUA)

MUNICIPIOS MUNICIPES	IDADE ÂGE	CEGOS AVEUGLES					
		Brazileiros Brésiliens			Estrangeiros (*) Étrangers		
		H	M	T	H	M	T
Pentecoste.....	0 a 14 annos — ans.....	—	—	—	—	—	—
	15 e + " ".....	7	5	12	—	—	—
	TOTAL.....	7	5	12	—	—	—
Pereiro.....	0 a 14 annos — ans.....	1	—	1	—	—	—
	15 e + " ".....	4	1	5	—	—	—
	TOTAL.....	5	1	6	—	—	—
Porangaba.....	0 a 14 annos — ans.....	1	—	1	—	—	—
	15 e + " ".....	12	11	23	—	—	—
	TOTAL.....	13	11	24	—	—	—
Porteiras.....	0 a 14 annos — ans.....	—	—	—	—	—	—
	15 e + " ".....	6	1	7	—	—	—
	TOTAL.....	6	1	7	—	—	—
Quixadá.....	0 a 14 annos — ans.....	—	—	—	—	—	—
	15 e + " ".....	7	13	20	—	—	—
	TOTAL.....	7	13	20	—	—	—
Quixerá.....	0 a 14 annos — ans.....	—	—	—	—	—	—
	15 e + " ".....	5	8	13	—	—	—
	TOTAL.....	5	8	13	—	—	—
Quixeramobim.....	0 a 14 annos — ans.....	—	1	1	—	—	—
	15 e + " ".....	22	12	34	—	—	—
	TOTAL.....	22	13	35	—	—	—
Redempção.....	0 a 14 annos — ans.....	—	1	1	—	—	—
	15 e + " ".....	9	10	19	—	—	—
	TOTAL.....	9	11	20	—	—	—
Riacho do Sangue.....	0 a 14 annos — ans.....	—	1	1	—	—	—
	15 e + " ".....	7	3	10	—	—	—
	TOTAL.....	7	4	11	—	—	—
Saboeiro.....	0 a 14 annos — ans.....	3	1	4	—	—	—
	15 e + " ".....	4	9	13	—	—	—
	TOTAL.....	7	10	17	—	—	—
Sant'Anna.....	0 a 14 annos — ans.....	1	1	2	—	—	—
	15 e + " ".....	11	7	18	—	—	—
	TOTAL.....	12	8	20	—	—	—

(\*) Inclusive os habitantes de nacionalidade ignorada. (Y compris les habitants de nationalité inconnue).

os defeitos físicos, a idade, o sexo e a nacionalidade

les défauts physiques, l'âge, le sexe et la nationalité

ÇÃO — SUITE)

Total Total			SURDOS-MUDOS SOURDS MUETS								
			Brazileiros Brésiliens			Estrangeiros (*) Étrangers			Total Total		
H	M	T	H	M	T	H	M	T	H	M	T
—	—	—	1	—	1	—	—	—	1	—	1
7	5	12	1	3	4	—	—	—	1	3	4
7	5	12	2	3	5	—	—	—	2	3	5
1	—	1	—	—	—	—	—	—	—	—	—
4	1	5	2	1	3	—	—	—	2	1	3
5	1	6	2	1	3	—	—	—	2	1	3
1	—	1	3	1	4	—	—	—	3	1	4
12	11	23	—	1	1	—	—	—	—	1	1
13	11	24	3	2	5	—	—	—	3	2	5
—	—	—	—	—	—	—	—	—	—	—	—
6	1	7	1	—	1	—	—	—	1	—	1
6	1	7	1	—	1	—	—	—	1	—	1
—	—	—	2	—	2	—	—	—	2	—	2
7	13	20	4	2	6	—	—	—	4	2	6
7	13	20	6	2	8	—	—	—	6	2	8
—	—	—	2	2	4	—	—	—	2	2	4
5	8	13	1	2	3	—	—	—	1	2	3
5	8	13	3	4	7	—	—	—	3	4	7
—	1	1	3	—	3	—	—	—	3	—	3
22	12	34	3	3	6	—	—	—	3	3	6
22	13	35	6	3	9	—	—	—	6	3	9
—	1	1	1	1	2	—	—	—	1	1	2
9	10	19	8	4	12	—	—	—	8	4	12
9	11	20	9	5	14	—	—	—	9	5	14
—	1	1	1	1	2	—	—	—	1	1	2
7	3	10	4	—	4	—	—	—	4	—	4
7	4	11	5	1	6	—	—	—	5	1	6
3	1	4	2	—	2	—	—	—	2	—	2
4	9	13	—	—	—	—	—	—	—	—	—
7	10	17	2	—	2	—	—	—	2	—	2
1	1	2	—	3	3	—	—	—	—	3	3
11	7	18	1	4	5	—	—	—	1	4	5
12	8	20	1	7	8	—	—	—	1	7	8

CONVENÇÃO CONVENTION	Homens Hommes	} H
	Mulheres Femmes	
	Total Total	} T

## População dos municípios do Estado do Ceará segundo

Population des municipes de l'État de Ceará d'après

(CONTINUA)

MUNICIPIOS MUNICIPES	IDADE ÂGE	CEGOS AVEUGLES					
		Brazileiros Brésiliens			Estrangeiros (*) Étrangers		
		H	M	T	H	M	T
Sant'Anna do Cariry.....	0 a 14 annos — ans.....	—	2	2	—	—	—
	15 e + " ".....	19	9	28	—	—	—
	TOTAL.....	19	11	30	—	—	—
Santa Quitéria.....	0 a 14 annos — ans.....	—	—	—	—	—	—
	15 e + " ".....	4	6	10	—	—	—
	TOTAL.....	4	6	10	—	—	—
São Benedicto.....	0 a 14 annos — ans.....	4	2	6	—	—	—
	15 e + " ".....	23	23	46	—	—	—
	TOTAL.....	27	25	52	—	—	—
São Bernardo das Russas.....	0 a 14 annos — ans.....	2	—	2	—	—	—
	15 e + " ".....	9	14	23	—	—	—
	TOTAL.....	11	14	25	—	—	—
São Francisco.....	0 a 14 annos — ans.....	3	1	4	—	—	—
	15 e + " ".....	16	13	29	—	—	—
	TOTAL.....	19	14	33	—	—	—
São João da Uruburetama.....	0 a 14 annos — ans.....	—	—	—	—	—	—
	15 e + " ".....	14	13	27	—	—	—
	TOTAL.....	14	13	27	—	—	—
São Matheus.....	0 a 14 annos — ans.....	2	—	2	—	—	—
	15 e + " ".....	5	8	13	—	—	—
	TOTAL.....	7	8	15	—	—	—
São Pedro do Cariry.....	0 a 14 annos — ans.....	1	1	2	—	—	—
	15 e + " ".....	9	5	14	—	—	—
	TOTAL.....	10	6	16	—	—	—
Senador Pompeu.....	0 a 14 annos — ans.....	—	—	—	—	—	—
	15 e + " ".....	7	2	9	—	—	—
	TOTAL.....	7	2	9	—	—	—
Sobral.....	0 a 14 annos — ans.....	1	3	4	—	—	—
	15 e + " ".....	19	18	37	—	—	—
	TOTAL.....	20	21	41	—	—	—
Soure.....	0 a 14 annos — ans.....	2	—	2	—	—	—
	15 e + " ".....	15	12	27	—	—	—
	TOTAL.....	17	12	29	—	—	—

(\*) Inclusive os habitantes de nacionalidade ignorada. (Y compris les habitants de nationalité inconnue).

os defeitos físicos, a idade, o sexo e a nacionalidade

les défauts physiques, l'âge, le sexe et la nationalité

ÇÃO - SUITE)

Total Total			SURDOS-MUDOS SOURDS-MUETS								
			Brazileiros Brésiliens			Estrangeiros (*) Étrangers			Total Total		
H	M	T	H	M	T	H	M	T	H	M	T
—	2	2	1	1	2	—	—	—	1	1	2
19	9	28	6	6	12	—	—	—	6	6	12
19	11	30	7	7	14	—	—	—	7	7	14
—	—	—	1	1	2	—	—	—	1	1	2
4	6	10	7	6	13	—	—	—	7	6	13
4	6	10	8	7	15	—	—	—	8	7	15
4	2	6	1	1	2	—	—	—	1	1	2
23	23	46	1	—	1	—	—	—	1	—	1
27	25	52	2	1	3	—	—	—	2	1	3
2	—	2	2	2	4	—	—	—	2	2	4
9	14	23	10	10	20	—	—	—	10	10	20
11	14	25	12	12	24	—	—	—	12	12	24
3	1	4	3	1	4	—	—	—	3	1	4
16	13	29	4	4	8	—	—	—	4	4	8
19	14	33	7	5	12	—	—	—	7	5	12
—	—	—	—	2	2	—	—	—	—	2	2
14	13	27	2	2	4	—	—	—	2	2	4
14	13	27	2	4	6	—	—	—	2	4	6
2	—	2	5	4	9	—	—	—	5	4	9
5	8	13	1	4	5	—	—	—	1	4	5
7	8	15	6	8	14	—	—	—	6	8	14
1	1	2	—	—	—	—	—	—	—	—	—
9	5	14	5	1	6	—	—	—	5	1	6
10	6	16	5	1	6	—	—	—	5	1	6
—	—	—	—	—	—	—	—	—	—	—	—
7	2	9	1	—	1	—	—	—	1	—	1
7	2	9	1	—	1	—	—	—	1	—	1
1	3	4	2	1	3	—	—	—	2	1	3
19	18	37	7	—	7	—	—	—	7	—	7
20	21	41	9	1	10	—	—	—	9	1	10
2	—	2	1	1	2	—	—	—	1	1	2
15	12	27	—	—	—	—	—	—	—	—	—
17	12	29	1	1	2	—	—	—	1	1	2

CONVENÇÃO } Homens } H  
 CONVENTION } Hommes } H  
 } Mulheres } M  
 } Femmes } M  
 } Total } T  
 } Total } T

## População dos municípios do Estado do Ceará segundo

Population des municipes de l'État de Ceará d'après

(CONCLU

MUNICIPIOS MUNICIPES	IDADE ÂGE	CEGOS AVEUGLES					
		Brazileiros Brésiliens			Estrangeiros (*) Étrangers		
		H	M	T	H	M	T
Tamboril.....	0 a 14 annos — ans.....	—	—	—	—	—	—
	15 e + " ".....	4	3	7	—	—	—
	TOTAL.....	4	3	7	—	—	—
Tauhá.....	0 a 14 annos — ans.....	1	3	4	—	—	—
	15 e + " ".....	9	15	24	—	—	—
	TOTAL.....	10	18	28	—	—	—
Trahiry.....	0 a 14 annos — ans.....	3	—	3	—	—	—
	15 e + " ".....	4	10	14	—	—	—
	TOTAL.....	7	10	17	—	—	—
Tyanguá.....	0 a 14 annos — ans.....	3	—	3	—	—	—
	15 e + " ".....	5	21	26	—	—	—
	TOTAL.....	8	21	29	—	—	—
Ubajara.....	0 a 14 annos — ans.....	4	1	5	—	—	—
	15 e + " ".....	7	9	16	—	—	—
	TOTAL.....	11	10	21	—	—	—
Umary.....	0 a 14 annos — ans.....	—	—	—	—	—	—
	15 e + " ".....	8	4	12	—	—	—
	TOTAL.....	8	4	12	—	—	—
União.....	0 a 14 annos — ans.....	2	—	2	—	—	—
	15 e + " ".....	11	15	26	—	—	—
	TOTAL.....	13	15	28	—	—	—
Varzea Alegre.....	0 a 14 annos — ans.....	—	—	—	—	—	—
	15 e + " ".....	3	5	8	—	—	—
	TOTAL.....	3	5	8	—	—	—
Viçosa.....	0 a 14 annos — ans.....	1	—	1	—	—	—
	15 e + " ".....	13	12	25	—	—	—
	TOTAL.....	14	12	26	—	—	—
TOTAL DO ESTADO.....	0 a 14 annos — ans.....	96	62	158	—	—	—
	15 e + " ".....	910	932	1.842	—	—	—
	TOTAL.....	1.006	994	2.000	—	—	—

(\*) Inclusive os habitantes de nacionalidade ignorada. (Y compris les habitants de nationalité inconnue).



os defeitos físicos, a idade, o sexo e a nacionalidade

les défauts physiques, l'âge, le sexe et la nationalité

SÃO—FIN)

SURDOS-MUDOS SOURDS-MUETS											
Total Total			Brazileiros Brésiliens			Estrangeiros (*) Étrangers			Total Total		
H	M	T	H	M	T	H	M	T	H	M	T
—	—	—	1	1	2	—	—	—	1	1	2
4	3	7	2	3	5	—	—	—	2	3	5
4	3	7	3	4	7	—	—	—	3	4	7
1	3	4	—	1	1	—	—	—	—	1	1
9	15	24	4	2	6	—	—	—	4	2	6
10	18	28	4	3	7	—	—	—	4	3	7
3	—	3	—	2	2	—	—	—	—	2	2
4	10	14	2	2	4	—	—	—	2	2	4
7	10	17	2	4	6	—	—	—	2	4	6
3	—	3	4	—	4	—	—	—	4	—	4
5	21	26	3	2	5	—	—	—	3	2	5
8	21	29	7	2	9	—	—	—	7	2	9
4	1	5	1	—	1	—	—	—	1	—	1
7	9	16	1	3	4	—	—	—	1	3	4
11	10	21	2	3	5	—	—	—	2	3	5
—	—	—	—	1	1	—	—	—	—	1	1
8	4	12	—	—	—	—	—	—	—	—	—
8	4	12	—	1	1	—	—	—	—	1	1
2	—	2	2	—	2	—	—	—	2	—	2
11	15	26	7	4	11	—	—	—	7	4	11
13	15	28	9	4	13	—	—	—	9	4	13
—	—	—	—	—	—	—	—	—	—	—	—
3	5	8	—	—	—	—	—	—	—	—	—
3	5	8	—	—	—	—	—	—	—	—	—
1	—	1	3	1	4	—	—	—	3	1	4
13	12	25	8	4	12	—	—	—	8	4	12
14	12	26	11	5	16	—	—	—	11	5	16
96	62	158	92	66	158	—	—	—	92	66	158
910	932	1.842	208	171	379	—	—	—	208	171	379
1.006	994	2.000	300	237	537	—	—	—	300	237	537

CONVENÇÃO CONVENTION	Homens Hommes	} H
	Mulheres Femmes	
	Total Total	} T

**População dos municípios do Estado do Espírito Santo segundo**  
Population des municipes de l'État de Espírito Santo d'après

MUNICIPIOS MUNICIPES	IDADE ÂGE	CEGOS AVEUGLES					
		Brazileiros Brésiliens			Estrangeiros (*) Étrangers		
		H	M	T	H	M	T
Afonso Claudio.....	0 a 14 annos — ans.....	3	2	5	—	—	—
	15 e + " ".....	2	3	5	—	—	—
	TOTAL.....	5	5	10	—	—	—
Alegre.....	0 a 14 annos — ans.....	—	—	—	—	—	—
	15 e + " ".....	2	—	2	—	—	—
	TOTAL.....	2	—	2	—	—	—
Alfredo Chaves.....	0 a 14 annos — ans.....	—	—	—	—	—	—
	15 e + " ".....	2	—	2	2	—	2
	TOTAL.....	2	—	2	2	—	2
Benevente.....	0 a 14 annos — ans.....	—	—	—	—	—	—
	15 e + " ".....	1	1	2	1	—	1
	TOTAL.....	1	1	2	1	—	1
Boa Família.....	0 a 14 annos — ans.....	1	1	2	—	—	—
	15 e + " ".....	2	1	3	2	—	2
	TOTAL.....	3	2	5	2	—	2
Cachoeiro do Itapemirim.....	0 a 14 annos — ans.....	—	—	—	—	—	—
	15 e + " ".....	8	1	9	4	1	5
	TOTAL.....	8	1	9	4	1	5
Calçado (São José do).....	0 a 14 annos — ans.....	1	—	1	—	—	—
	15 e + " ".....	1	2	3	—	—	—
	TOTAL.....	2	2	4	—	—	—
Cariacica.....	0 a 14 annos — ans.....	—	—	—	—	—	—
	15 e + " ".....	5	7	12	—	—	—
	TOTAL.....	5	7	12	—	—	—
Conceição da Barra.....	0 a 14 annos — ans.....	1	—	1	—	—	—
	15 e + " ".....	5	3	8	—	—	—
	TOTAL.....	6	3	9	—	—	—
Espírito Santo.....	0 a 14 annos — ans.....	—	—	—	—	—	—
	15 e + " ".....	1	1	2	—	—	—
	TOTAL.....	1	1	2	—	—	—
Espírito Santo do Rio Pardo.....	0 a 14 annos — ans.....	1	—	1	—	—	—
	15 e + " ".....	2	4	6	—	—	—
	TOTAL.....	3	4	7	—	—	—

(\*) Inclusive os habitantes de nacionalidade ignorada. (Y compris les habitants de nationalité inconnue).

os defeitos físicos, a idade, o sexo e a nacionalidade

les défauts physiques, l'âge, le sexe et la nationalité

SURDOS-MUDOS SOURDS-MUETS											
Total Total			Brazileiros Brésiliens			Estrangeiros (*) Étrangers			Total Total		
H	M	T	H	M	T	H	M	T	H	M	T
3	2	5	2	1	3	—	—	—	2	1	3
2	3	5	3	—	3	—	—	—	3	—	3
5	5	10	5	1	6	—	—	—	5	1	6
—	—	—	—	—	—	—	—	—	—	—	—
2	—	2	—	2	2	—	—	—	—	2	2
2	—	2	—	2	2	—	—	—	—	2	2
—	—	—	1	—	1	—	—	—	1	—	1
4	—	4	1	2	3	—	1	1	1	3	4
4	—	4	2	2	4	—	1	1	2	3	5
—	—	—	1	—	1	—	—	—	1	—	1
2	1	3	1	2	3	—	—	—	1	2	3
2	1	3	2	2	4	—	—	—	2	2	4
1	1	2	2	1	3	1	—	1	3	1	4
4	1	5	—	1	1	1	—	1	1	1	2
5	2	7	2	2	4	2	—	2	4	2	6
—	—	—	5	2	7	—	—	—	5	2	7
12	2	14	5	3	8	—	—	—	5	3	8
12	2	14	10	5	15	—	—	—	10	5	15
1	—	1	—	—	—	—	—	—	—	—	—
1	2	3	—	1	1	—	—	—	—	1	1
2	2	4	—	1	1	—	—	—	—	1	1
—	—	—	4	2	6	—	—	—	4	2	6
5	7	12	3	2	5	—	—	—	3	2	5
5	7	12	7	4	11	—	—	—	7	4	11
1	—	1	—	—	—	—	—	—	—	—	—
5	3	8	—	—	—	—	—	—	—	—	—
6	3	9	—	—	—	—	—	—	—	—	—
—	—	—	—	—	—	—	—	—	—	—	—
1	1	2	—	—	—	—	—	—	—	—	—
1	1	2	—	—	—	—	—	—	—	—	—
1	—	1	—	1	1	—	—	—	—	1	1
2	4	6	6	2	8	—	—	—	6	2	8
3	4	7	6	3	9	—	—	—	6	3	9

CONVENÇÃO } Homens } H  
 CONVENTION } Hommes }  
 } Mulheres } M  
 } Femmes }  
 } Total } T  
 } Total }

## População dos municípios do Estado do Espírito Santo segundo

Population des municipes de l'État de Espírito Santo d'après

(CONTINUA)

MUNICIPIOS MUNICIPES	IDADE ÂGE	CEGOS AVEUGLES					
		Brazileiros Brésiliens			Estrangeiros (*) Étrangers		
		H	M	T	H	M	T
Guarapary.....	0 a 14 annos — ans.....	—	—	—	—	—	—
	15 e + " ".....	2	5	7	1	—	1
	TOTAL.....	2	5	7	1	—	1
Itapemirim.....	0 a 14 annos — ans.....	2	—	2	—	—	—
	15 e + " ".....	6	1	7	1	—	1
	TOTAL.....	8	1	9	1	—	1
Linhares.....	0 a 14 annos — ans.....	—	1	1	—	—	—
	15 e + " ".....	2	5	7	2	3	5
	TOTAL.....	2	6	8	2	3	5
Nova Almeida.....	0 a 14 annos — ans.....	1	—	1	—	—	—
	15 e + " ".....	6	4	10	—	—	—
	TOTAL.....	7	4	11	—	—	—
Páo Gigante.....	0 a 14 annos — ans.....	—	—	—	—	—	—
	15 e + " ".....	1	1	2	1	1	2
	TOTAL.....	1	1	2	1	1	2
Piúma.....	0 a 14 annos — ans.....	—	1	1	—	—	—
	15 e + " ".....	1	1	2	—	—	—
	TOTAL.....	1	2	3	—	—	—
Ponté de Itabapoana.....	0 a 14 annos — ans.....	—	—	—	—	—	—
	15 e + " ".....	—	1	1	—	—	—
	TOTAL.....	—	1	1	—	—	—
Riacho.....	0 a 14 annos — ans.....	—	—	—	—	—	—
	15 e + " ".....	3	2	5	—	1	1
	TOTAL.....	3	2	5	—	1	1
Rio Novo.....	0 a 14 annos — ans.....	2	—	2	—	—	—
	15 e + " ".....	2	—	2	—	—	—
	TOTAL.....	4	—	4	—	—	—
Rio Pardo.....	0 a 14 annos — ans.....	—	—	—	—	—	—
	15 e + " ".....	4	2	6	—	—	—
	TOTAL.....	4	2	6	—	—	—
Santa Cruz.....	0 a 14 annos — ans.....	1	1	2	—	—	—
	15 e + " ".....	5	7	12	—	—	—
	TOTAL.....	6	8	14	—	—	—

(\*) Inclusive os habitantes de nacionalidade ignorada. (Y compris les habitants de nationalité inconnue).

os defeitos físicos, a idade o sexo e a nacionalidade

les défauts physiques, l'âge, le sexe et la nationalité

ÇÃO - SUITE)

			SURDOS-MUDOS SOURDS-MUETS								
Total Total			Brazileiros Brésiliens			Estrangeiros (*) Étrangers			Total Total		
H	M	T	H	M	T	H	M	T	H	M	T
—	—	—	2	—	2	—	—	—	2	—	2
3	5	8	1	1	2	—	—	—	1	1	2
3	5	8	3	1	4	—	—	—	3	1	4
2	—	2	1	1	2	—	—	—	1	1	2
7	1	8	—	3	3	—	—	—	—	3	3
9	1	10	1	4	5	—	—	—	1	4	5
—	1	1	1	—	1	—	—	—	1	—	1
4	8	12	2	1	3	—	—	—	2	1	3
4	9	13	3	1	4	—	—	—	3	1	4
1	—	1	2	—	2	—	—	—	2	—	2
6	4	10	1	2	3	—	—	—	1	2	3
7	4	11	3	2	5	—	—	—	3	2	5
—	—	—	1	—	1	—	—	—	1	—	1
2	2	4	1	2	3	—	—	—	1	2	3
2	2	4	2	2	4	—	—	—	2	2	4
—	1	1	—	—	—	—	—	—	—	—	—
1	1	2	2	2	4	—	—	—	2	2	4
1	2	3	2	2	4	—	—	—	2	2	4
—	—	—	—	—	—	—	—	—	—	—	—
—	1	1	—	—	—	—	—	—	—	—	—
—	1	1	—	—	—	—	—	—	—	—	—
—	—	—	2	3	5	—	—	—	2	3	5
3	3	6	5	1	6	—	—	—	5	1	6
3	3	6	7	4	11	—	—	—	7	4	11
2	—	2	—	—	—	—	—	—	—	—	—
2	—	2	1	—	1	—	—	—	1	—	1
4	—	4	1	—	1	—	—	—	1	—	1
—	—	—	—	—	—	—	—	—	—	—	—
4	2	6	2	2	4	—	—	—	2	2	4
4	2	6	2	2	4	—	—	—	2	2	4
1	1	2	2	4	6	—	—	—	2	4	6
5	7	12	4	1	5	—	—	—	4	1	5
6	8	14	6	5	11	—	—	—	6	5	11

CONVENÇÃO CONVENTION	Homens Hommes	} H
	Mulheres Femmes	
	Total Total	} T

## População dos municípios do Estado do Espírito Santo segundo

Population des municipes de l'État de Espírito Santo d'a

(CONCLU

MUNICIPIOS MUNICIPES	IDADE ÂGE	CEGOS AVEUGLES					
		Brazileiros Brésiliens			Estrangeiros (*) Étrangers		
		H	M	T	H	M	T
Santa Izabel.....	0 a 14 annos -- ans.....	—	—	—	—	—	—
	15 e + " ".....	2	1	3	—	—	—
	TOTAL.....	2	1	3	—	—	—
Santa Leopoldina (Cachoeiro de).....	0 a 14 annos -- ans.....	2	1	3	—	—	—
	15 e + " ".....	6	7	13	3	2	5
	TOTAL.....	8	8	16	3	2	5
Santa Thereza.....	0 a 14 annos -- ans.....	1	—	1	—	—	—
	15 e + " ".....	1	2	3	1	5	6
	TOTAL.....	2	2	4	1	5	6
São João do Muquy.....	0 a 14 annos -- ans.....	1	1	2	—	—	—
	15 e + " ".....	1	2	3	—	—	—
	TOTAL.....	2	3	5	—	—	—
São Matheus.....	0 a 14 annos -- ans.....	—	2	2	—	—	—
	15 e + " ".....	3	3	6	—	—	—
	TOTAL.....	3	5	8	—	—	—
São Pedro do Itabapoana.....	0 a 14 annos -- ans.....	1	—	1	—	—	—
	15 e + " ".....	2	14	16	1	2	3
	TOTAL.....	3	14	17	1	2	3
Serra.....	0 a 14 annos -- ans.....	—	1	1	—	—	—
	15 e + " ".....	9	4	13	—	—	—
	TOTAL.....	9	5	14	—	—	—
Vianna.....	0 a 14 annos -- ans.....	—	1	1	—	—	—
	15 e + " ".....	2	2	4	—	—	—
	TOTAL.....	2	3	5	—	—	—
Victorie.....	0 a 14 annos -- ans.....	2	1	3	—	—	—
	15 e + " ".....	3	14	17	—	—	—
	TOTAL.....	5	15	20	—	—	—
TOTAL DO ESTADO.....	0 a 14 annos -- ans.....	20	13	33	—	—	—
	15 e + " ".....	92	101	193	19	15	34
	TOTAL.....	112	114	226	19	15	34

(\*) Inclusive os habitantes de nacionalidade ignorada. (V compris les habitants de nationalité inconnue).

os defeitos físicos, a idade, o sexo e a nacionalidade

près les défauts physiques, l'âge, le sexe et la nationalité

SÃO - FIN)

Total Total			SURDOS-MUDOS SOURDS-MUETS								
			Brazileiros Brésiliens			Estrangeiros (*) Étrangers			Total Total		
H	M	T	H	M	T	H	M	T	H	M	T
—	—	—	1	1	2	—	—	—	1	1	2
2	1	3	1	—	1	—	—	—	1	—	1
2	1	3	2	1	3	—	—	—	2	1	3
2	1	3	5	3	8	—	—	—	5	3	8
9	9	18	3	2	5	—	1	1	3	3	6
11	10	21	8	5	13	—	1	1	8	6	14
1	—	1	—	—	—	—	—	—	—	—	—
2	7	9	2	3	5	—	—	—	2	3	5
3	7	10	2	3	5	—	—	—	2	3	5
1	1	2	2	1	3	—	—	—	2	1	3
1	2	3	4	3	7	1	—	—	5	3	8
2	3	5	6	4	10	1	—	1	7	4	11
—	2	2	—	2	2	—	—	—	—	2	2
3	3	6	1	1	2	—	—	—	1	1	2
3	5	8	1	3	4	—	—	—	1	3	4
1	—	1	1	2	3	—	—	—	1	2	3
3	16	19	3	—	3	—	—	—	3	—	3
4	16	20	4	2	6	—	—	—	4	2	6
—	1	1	1	—	1	—	—	—	1	—	1
9	4	13	—	3	3	—	—	—	—	3	3
9	5	14	1	3	4	—	—	—	1	3	4
—	1	1	—	3	3	—	—	—	—	3	3
2	2	4	2	1	3	—	—	—	2	1	3
2	3	5	2	4	6	—	—	—	2	4	6
2	1	3	3	2	5	—	—	—	3	2	5
3	14	17	4	6	10	—	—	—	4	6	10
5	15	20	7	8	15	—	—	—	7	8	15
20	13	33	39	29	68	1	—	1	40	29	69
111	116	227	58	49	107	2	2	4	60	51	111
131	129	260	97	78	175	3	2	5	100	80	180

CONVENÇÃO CONVENTION	Homens Hommes	} H
	Mulheres Femmes	
	Total Total	} T

População dos municípios do Estado de Goyaz segundo  
Population des municipes de l'État de Goyaz d'après

MUNICIPIOS MUNICIPES	IDADE ÂGE	CEGOS AVEUGLES					
		Brazileiros Brésiliens			Estrangeiros (*) Étrangers		
		H	M	T	H	M	T
Anicuns.....	0 a 14 annos — ans.....	—	—	—	—	—	—
	15 e + " ".....	1	2	3	—	—	—
	TOTAL.....	1	2	3	—	—	—
Annapolis.....	0 a 14 annos — ans.....	1	—	1	—	—	—
	15 e + " ".....	10	9	19	—	—	—
	TOTAL.....	11	9	20	—	—	—
Arrayas.....	0 a 14 annos — ans.....	—	—	—	—	—	—
	15 e + " ".....	9	2	11	—	—	—
	TOTAL.....	9	2	11	—	—	—
Bella Vista.....	0 a 14 annos — ans.....	—	1	1	—	—	—
	15 e + " ".....	7	6	13	—	—	—
	TOTAL.....	7	7	14	—	—	—
Boa Vista do Tocantins.....	0 a 14 annos — ans.....	1	1	2	—	—	—
	15 e + " ".....	22	12	34	—	—	—
	TOTAL.....	23	13	36	—	—	—
Bomfim.....	0 a 14 annos — ans.....	—	—	—	—	—	—
	15 e + " ".....	6	10	16	—	—	—
	TOTAL.....	6	10	16	—	—	—
Burity Alegre.....	0 a 14 annos — ans.....	—	—	—	—	—	—
	15 e + " ".....	3	3	6	—	—	—
	TOTAL.....	3	3	6	—	—	—
Caldas Novas.....	0 a 14 annos — ans.....	2	2	4	—	—	—
	15 e + " ".....	8	3	11	—	—	—
	TOTAL.....	10	5	15	—	—	—
Campinas.....	0 a 14 annos — ans.....	—	—	—	—	—	—
	15 e + " ".....	3	1	4	—	—	—
	TOTAL.....	3	1	4	—	—	—
Campo Formoso.....	0 a 14 annos — ans.....	—	—	—	—	—	—
	15 e + " ".....	5	3	8	—	—	—
	TOTAL.....	5	3	8	—	—	—

(\*) Inclusive os habitantes de nacionalidade ignorada. (Y compris les habitants de nationalité inconnue)



os defeitos físicos, a idade, o sexo e a nacionalidade

les défauts physiques, l'âge, le sexe et la nationalité

Total Total			SURDOS-MUDOS SOURDS-MUETS								
			Brazileiros Brésiliens			Estrangeiros (*) Étrangers			Total Total		
H	M	T	H	M	T	H	M	T	H	M	T
—	—	—	10	10	20	—	—	—	10	10	20
1	2	3	13	14	27	—	—	—	13	14	27
1	2	3	23	24	47	—	—	—	23	24	47
1	—	1	4	6	10	1	—	1	5	6	11
10	9	19	17	16	33	—	—	—	17	16	33
11	9	20	21	22	43	1	—	1	22	22	44
—	—	—	3	5	8	—	—	—	3	5	8
9	2	11	11	17	28	—	—	—	11	17	28
9	2	11	14	22	36	—	—	—	14	22	36
—	1	1	—	1	1	—	—	—	—	1	1
7	6	13	11	9	20	—	—	—	11	9	20
7	7	14	11	10	21	—	—	—	11	10	21
1	1	2	15	5	20	—	—	—	15	5	20
22	12	34	15	12	27	—	—	—	15	12	27
23	13	36	30	17	47	—	—	—	30	17	47
—	—	—	15	6	21	—	—	—	15	6	21
6	10	16	25	27	52	—	—	—	25	27	52
6	10	16	40	33	73	—	—	—	40	33	73
—	—	—	3	2	5	—	—	—	3	2	5
3	3	6	4	1	5	—	—	—	4	1	5
3	3	6	7	3	10	—	—	—	7	3	10
—	2	4	10	2	12	—	—	—	10	2	12
8	3	11	19	14	33	—	—	—	19	14	33
10	5	15	29	16	45	—	—	—	29	16	45
—	—	—	—	2	2	—	—	—	—	2	2
3	1	4	4	8	12	—	—	—	4	8	12
3	1	4	4	10	14	—	—	—	4	10	14
—	—	—	1	1	2	—	—	—	1	1	2
5	3	8	7	10	17	—	—	—	7	10	17
5	3	8	8	11	19	—	—	—	8	11	19

CONVENÇÃO CONVENTION	Homens Hommes	}	H
	Mulheres Femmes		
	Total Total	}	T

## População dos municípios do Estado de Goyaz segundo

Population des municipes de l'État de Goyaz d'après

(CONTINUA

MUNICIPIOS MUNICIPES	IDADE ÂGE	CEGOS AVEUGLES					
		Brazileiros Brésiliens			Estrangeiros (*) Étrangers		
		H	M	T	H	M	T
Catalão.....	0 a 14 annos — ans.....	3	2	5	—	—	—
	15 e + " ".....	29	5	34	—	—	—
	TOTAL.....	32	7	39	—	—	—
Cavalcaete.....	0 a 14 annos — ans.....	4	1	5	—	—	—
	15 e + " ".....	14	4	18	—	—	—
	TOTAL.....	18	5	23	—	—	—
Chapéu.....	0 a 14 annos — ans.....	—	—	—	—	—	—
	15 e + " ".....	3	2	5	—	—	—
	TOTAL.....	3	2	5	—	—	—
Conceição.....	0 a 14 annos — ans.....	—	—	—	—	—	—
	15 e + " ".....	1	1	2	—	—	—
	TOTAL.....	1	1	2	—	—	—
Corumbá.....	0 a 14 annos — ans.....	—	3	3	—	—	—
	15 e + " ".....	6	8	14	—	—	—
	TOTAL.....	6	11	17	—	—	—
Corumbahyba.....	0 a 14 annos — ans.....	—	—	—	—	—	—
	15 e + " ".....	3	5	8	—	—	—
	TOTAL.....	3	5	8	—	—	—
Couto de Magalhães.....	0 a 14 annos — ans.....	—	—	—	—	—	—
	15 e + " ".....	8	8	16	—	—	—
	TOTAL.....	8	8	16	—	—	—
Crystalina.....	0 a 14 annos — ans.....	—	—	—	—	—	—
	15 e + " ".....	2	1	3	—	—	—
	TOTAL.....	2	1	3	—	—	—
Curralinho.....	0 a 14 annos — ans.....	2	1	3	—	—	—
	15 e + " ".....	14	6	20	—	—	—
	TOTAL.....	16	7	23	—	—	—
Formosa.....	0 a 14 annos — ans.....	—	—	—	—	—	—
	15 e + " ".....	10	12	22	—	—	—
	TOTAL.....	10	12	22	—	—	—

(\*) Inclusive os habitantes de nacionalidade ignorada. (Y compris les habitants de nationalité inconnue).

os defeitos físicos, a idade, o sexo e a nacionalidade

les défauts physiques, l'âge, le sexe et la nationalité

ÇÃO — SUITE)

Total Total			SURDOS-MUDOS SOURDS-MUETS								
			Brazileiros Brésiliens			Estrangeiros (*) Étrangers			Total Total		
H	M	T	H	M	T	H	M	T	H	M	T
3	2	5	18	17	35	—	—	—	18	17	35
29	5	34	74	39	113	—	—	—	74	39	113
32	7	39	92	56	148	—	—	—	92	56	148
4	1	5	27	23	50	—	—	—	27	23	50
14	4	18	59	66	125	—	—	—	59	66	125
18	5	23	86	89	175	—	—	—	86	89	175
—	—	—	3	2	5	—	—	—	3	2	5
3	2	5	16	6	22	—	—	—	16	6	22
3	2	5	19	8	27	—	—	—	19	8	27
—	—	—	—	—	—	—	—	—	—	—	—
1	1	2	1	—	1	—	—	—	1	—	1
1	1	2	1	—	1	—	—	—	1	—	1
—	3	3	21	13	34	—	—	—	21	13	34
6	8	14	52	50	102	—	—	—	52	50	102
6	11	17	73	63	136	—	—	—	73	63	136
—	—	—	7	6	13	—	—	—	7	6	13
3	5	8	12	16	28	—	—	—	12	16	28
3	5	8	19	22	41	—	—	—	19	22	41
—	—	—	1	—	1	—	—	—	1	—	1
8	8	16	3	2	5	—	—	—	3	2	5
8	8	16	4	2	6	—	—	—	4	2	6
—	—	—	4	4	8	—	—	—	4	4	8
2	1	3	3	7	10	—	—	—	3	7	10
2	1	3	7	11	18	—	—	—	7	11	18
2	1	3	17	5	23	—	—	—	17	5	22
14	6	20	23	22	45	—	—	—	23	22	45
16	7	23	40	27	67	—	—	—	40	27	67
—	—	—	22	26	48	—	—	—	22	26	48
10	12	22	80	54	134	—	—	—	80	54	134
19	12	22	102	80	182	—	—	—	102	80	182

CONVENÇÃO CONVENTION	Homens Hommes	} H
	Mulheres Femmes	
	Total Total	} T

## População dos municípios do Estado de Goyaz segundo

Population des municipes de l'État de Goyaz d'après

(CONTINUA)

MUNICIPIOS MUNICIPES	IDADE ÂGE	CEGOS AVEUGLES					
		Brazileiros Brésiliens			Estrangeiros (*) Étrangers		
		H	M	T	H	M	T
Forte.....	0 a 14 annos — ans.....	—	—	—	—	—	—
	15 e + " ".....	1	2	3	—	—	—
	TOTAL.....	1	2	3	—	—	—
Goyaz.....	0 a 14 annos — ans.....	—	—	—	—	—	—
	15 e + " ".....	13	10	23	—	—	—
	TOTAL.....	13	10	23	—	—	—
Jaraguá.....	0 a 14 annos — ans.....	2	—	2	—	—	—
	15 e + " ".....	4	7	11	—	—	—
	TOTAL.....	6	7	13	—	—	—
Jatahy.....	0 a 14 annos — ans.....	2	2	4	—	—	—
	15 e + " ".....	5	2	7	—	—	—
	TOTAL.....	7	4	11	—	—	—
Mineiros.....	0 a 14 annos — ans.....	1	—	1	—	—	—
	15 e + " ".....	3	1	4	—	—	—
	TOTAL.....	4	1	5	—	—	—
Morrinhos.....	0 a 14 annos — ans.....	1	1	2	—	—	—
	15 e + " ".....	16	13	29	—	—	—
	TOTAL.....	17	14	31	—	—	—
Natividade.....	0 a 14 annos — ans.....	1	1	2	—	—	—
	15 e + " ".....	2	15	17	—	—	—
	TOTAL.....	3	16	19	—	—	—
Palma.....	0 a 14 annos — ans.....	—	—	—	—	—	—
	15 e + " ".....	4	3	7	—	—	—
	TOTAL.....	4	3	7	—	—	—
Palmeiras.....	0 a 14 annos — ans.....	6	2	8	—	—	—
	15 e + " ".....	4	8	12	—	—	—
	TOTAL.....	10	10	20	—	—	—
Pedro Affonso.....	0 a 14 annos — ans.....	—	1	1	—	—	—
	15 e + " ".....	10	7	17	—	—	—
	TOTAL.....	10	8	18	—	—	—

(\*) Inclusive os habitantes de nacionalidade ignorada. (Y compris les habitants de nationalité inconnue).

ns defeitos físicos, a idade, o sexo e a nacionalidade

les défauts physiques, l'âge, le sexe et la nationalité

(ÃO - SUITE)

			SURDOS-MUDOS SOURDS-MUETS								
Total Total			Brazileiros Brésiliens			Estrangeiros (*) Étrangers			Total Total		
H	M	T	H	M	T	H	M	T	H	M	T
—	—	—	2	—	2	—	—	—	2	—	2
1	2	3	6	7	13	—	—	—	6	7	13
1	2	3	8	7	15	—	—	—	8	7	15
—	—	—	22	14	36	—	—	—	22	14	36
13	10	23	54	48	102	—	—	—	54	48	102
13	10	23	76	62	138	—	—	—	76	62	138
2	—	2	16	11	27	—	—	—	16	11	27
4	7	11	18	28	46	—	—	—	18	28	46
6	7	13	34	39	73	—	—	—	34	39	73
2	2	4	4	2	6	—	—	—	4	2	6
5	2	7	8	2	10	—	—	—	8	2	10
7	4	11	12	4	16	—	—	—	12	4	16
1	—	1	—	1	1	—	—	—	—	1	1
3	1	4	3	3	6	—	—	—	3	3	6
4	1	5	3	4	7	—	—	—	3	4	7
1	1	2	18	12	30	—	—	—	18	12	30
16	13	29	28	29	57	—	—	—	28	29	57
17	14	31	46	41	87	—	—	—	46	41	87
1	1	2	16	13	29	—	—	—	16	13	29
2	15	17	38	36	74	—	—	—	38	36	74
3	16	19	54	49	103	—	—	—	54	49	103
—	—	—	5	7	12	—	—	—	5	7	12
4	3	7	13	17	30	—	—	—	13	17	30
4	3	7	18	24	42	—	—	—	18	24	42
6	2	8	7	13	20	—	—	—	7	13	20
4	8	12	10	10	20	—	—	—	10	10	20
10	10	20	17	23	40	—	—	—	17	23	40
—	1	1	4	6	10	—	—	—	4	6	10
10	7	17	7	9	16	—	—	—	7	9	16
10	8	18	11	15	26	—	—	—	11	15	26

CONVENÇÃO CONVENTION	Homens Hommes	} H
	Mulheres Femmes	
	Total Total	} T

## População dos municípios do Estado de Goyaz segundo

Population des municipes de l'État de Goyaz d'après

(CONTINUA

MUNICIPIOS MUNICIPES	IDADE ÂGE	CEGOS AVEUGLES					
		Brazileiros Brésiliens			Estrangeiros (*) Étrangers		
		H	M	T	H	M	T
Peixe.....	0 a 14 annos — ans.....	—	—	—	—	—	—
	15 e + " " .....	1	5	6	—	—	—
	TOTAL.....	1	5	6	—	—	—
Pilar.....	0 a 14 annos — ans.....	—	—	—	—	—	—
	15 e + " " .....	3	4	7	—	—	—
	TOTAL.....	3	4	7	—	—	—
Planaltina.....	0 a 14 annos — ans.....	—	—	—	—	—	—
	15 e + " " .....	1	—	1	—	—	—
	TOTAL.....	1	—	1	—	—	—
Porto Nacional.....	0 a 14 annos — ans.....	6	—	6	—	—	—
	15 e + " " .....	15	14	29	—	—	—
	TOTAL.....	21	14	35	—	—	—
Posse.....	0 a 14 annos — ans.....	2	3	5	—	—	—
	15 e + " " .....	5	—	5	—	—	—
	TOTAL.....	7	3	10	—	—	—
Pouso Alto.....	0 a 14 annos — ans.....	2	1	3	—	—	—
	15 e + " " .....	11	4	15	—	—	—
	TOTAL.....	13	5	18	—	—	—
Pyrenopolis.....	0 a 14 annos — ans.....	1	—	1	—	—	—
	15 e + " " .....	2	7	9	—	—	—
	TOTAL.....	3	7	10	—	—	—
Rio Bonito.....	0 a 14 annos — ans.....	—	—	—	—	—	—
	15 e + " " .....	2	1	3	—	—	—
	TOTAL.....	2	1	3	—	—	—
Rio Verde.....	0 a 14 annos — ans.....	2	1	3	—	—	—
	15 e + " " .....	5	4	9	—	—	—
	TOTAL.....	7	5	12	—	—	—
Santa Cruz.....	0 a 14 annos — ans.....	3	—	3	—	—	—
	15 e + " " .....	6	4	10	—	—	—
	TOTAL.....	9	4	13	—	—	—

(\*) Inclusive os habitantes de nacionalidade ignorada. (Y compris les habitants de nationalité inconnue).

os defeitos físicos, a idade, o sexo e a nacionalidade

les défauts physiques, l'âge, le sexe et la nationalité

ÇÃO — SUITE)

			SURDOS-MUDOS SOURDS MUETS								
Total Total			Brazileiros Brésiliens			Estrangeiros (*) Étrangers			Total Total		
H	M	T	H	M	T	H	M	T	H	M	T
—	—	—	1	1	2	—	—	—	1	1	2
1	5	6	8	4	12	—	—	—	8	4	12
1	5	6	9	5	14	—	—	—	9	5	14
—	—	—	15	3	18	—	—	—	15	3	18
3	4	7	20	12	32	—	—	—	20	12	32
3	4	7	35	15	50	—	—	—	35	15	50
—	—	—	1	4	5	—	—	—	1	4	5
1	—	1	7	11	18	—	—	—	7	11	18
1	—	1	8	15	23	—	—	—	8	15	23
6	—	6	30	14	44	—	—	—	30	14	44
15	14	29	29	30	59	—	—	—	29	30	59
21	14	35	59	44	103	—	—	—	59	44	103
2	3	5	3	7	10	—	—	—	3	7	10
5	—	5	4	3	7	—	—	—	4	3	7
7	3	10	7	10	17	—	—	—	7	10	17
2	1	3	13	6	19	—	—	—	13	6	19
11	4	15	20	17	37	—	—	—	20	17	37
13	5	18	33	23	56	—	—	—	33	23	56
1	—	1	5	4	9	—	—	—	5	4	9
2	7	9	16	24	40	—	—	—	16	24	40
3	7	10	21	28	49	—	—	—	21	28	49
—	—	—	6	9	15	—	—	—	6	9	15
2	1	3	1	1	2	—	—	—	1	1	2
2	1	3	7	10	17	—	—	—	7	10	17
2	1	3	7	6	13	—	—	—	7	6	13
5	4	9	8	4	12	—	—	—	8	4	12
7	5	12	15	10	25	—	—	—	15	10	25
3	—	3	13	6	19	—	—	—	13	6	19
6	4	10	34	23	57	—	—	—	34	23	57
9	4	13	47	29	76	—	—	—	47	29	76

CONVENÇÃO  
CONVENTION

{ Homens  
Hommes } H

{ Mulheres  
Femmes } M

{ Total  
Total } T

## População dos municípios do Estado de Goyaz segundo

Population des municipes de l'État de Goyaz d'après

(CONCLU

MUNICIPIOS MUNICIPES	IDADE ÂGE	CEGOS AVEUGLES					
		Brazileiros Brésiliens			Estrangeiros (*) Étrangers		
		H	M	T	H	M	T
Santa Luzia.....	0 a 14 annos — ans.....	—	—	—	—	—	—
	15 e + " ".....	2	10	12	—	—	—
	TOTAL.....	2	10	12	—	—	—
Santa Rita do Paranahyba.....	0 a 14 annos — ans.....	—	1	1	—	—	—
	15 e + " ".....	2	—	2	—	—	—
	TOTAL.....	2	1	3	—	—	—
São Domingos.....	0 a 14 annos — ans.....	1	2	3	—	—	—
	15 e + " ".....	10	5	15	—	—	—
	TOTAL.....	11	7	18	—	—	—
São José do Duro.....	0 a 14 annos — ans.....	—	—	—	—	—	—
	15 e + " ".....	3	5	8	—	—	—
	TOTAL.....	3	5	8	—	—	—
São José do Tocantins.....	0 a 14 annos — ans.....	1	—	1	—	—	—
	15 e + " ".....	6	2	8	—	—	—
	TOTAL.....	7	2	9	—	—	—
Sítio d'Abbadia.....	0 a 14 annos — ans.....	—	—	—	—	—	—
	15 e + " ".....	1	2	3	—	—	—
	TOTAL.....	1	2	3	—	—	—
Taguatinga (Santa Maria de).....	0 a 14 annos — ans.....	2	—	2	—	—	—
	15 e + " ".....	8	16	24	—	—	—
	TOTAL.....	10	16	26	—	—	—
Trindade.....	0 a 14 annos — ans.....	1	1	2	—	—	—
	15 e + " ".....	3	2	5	—	—	—
	TOTAL.....	4	3	7	—	—	—
Ypamery.....	0 a 14 annos — ans.....	7	7	14	—	—	—
	15 e + " ".....	3	11	14	—	—	—
	TOTAL.....	10	18	28	—	—	—
TOTAL DO ESTADO.....	0 a 14 annos — ans.....	54	34	88	—	—	—
	15 e + " ".....	315	267	582	—	—	—
	TOTAL.....	369	301	670	—	—	—

(\*) Inclusive os habitantes de nacionalidade ignorada. (Y compris les habitants de nationalité inconnue).



os defeitos físicos, a idade, o sexo e a nacionalidade

les défauts physiques, l'âge, le sexe et la nationalité

SÃO - FIN)

Total Total			SURDOS-MUDOS SOURDS-MUETS								
			Brazileiros Brésiliens			Estrangeiros (*) Étrangers			Total Total		
H	M	T	H	M	T	H	M	T	H	M	T
—	—	—	20	13	33	—	—	—	20	13	33
2	10	12	53	54	107	—	—	—	53	54	107
2	10	12	73	67	140	—	—	—	73	67	140
—	1	1	3	4	7	—	—	—	3	4	7
2	—	2	7	7	14	—	—	—	7	7	14
2	1	3	10	11	21	—	—	—	10	11	21
1	2	3	21	12	33	—	—	—	21	12	33
10	5	15	32	22	54	—	—	—	32	22	54
11	7	18	53	34	87	—	—	—	53	34	87
—	—	—	5	7	12	—	—	—	5	7	12
3	5	8	12	9	21	—	—	—	12	9	21
3	5	8	17	16	33	—	—	—	17	16	33
1	—	1	15	10	25	—	—	—	15	10	25
6	2	8	30	23	53	—	—	—	30	23	53
7	2	9	45	33	78	—	—	—	45	33	78
—	—	—	9	7	16	—	—	—	9	7	16
1	2	3	11	7	18	—	—	—	11	7	18
1	2	3	20	14	34	—	—	—	20	14	34
2	—	2	18	19	37	—	—	—	18	19	37
8	16	24	20	25	45	—	—	—	20	25	45
10	16	26	38	44	82	—	—	—	38	44	82
1	1	2	6	3	9	—	—	—	6	3	9
3	2	5	7	10	17	—	—	—	7	10	17
4	3	7	13	13	26	—	—	—	13	13	26
7	7	14	19	29	48	—	—	—	19	29	48
3	11	14	40	44	84	—	—	—	40	44	84
10	18	28	59	73	132	—	—	—	59	73	132
54	34	88	485	379	864	1	—	1	486	379	865
315	267	582	993	909	1.902	—	—	—	993	909	1.902
369	301	670	1.478	1.288	2.766	1	—	1	1.479	1.288	2.767

CONVENÇÃO CONVENTION	Homens Hommes	} H
	Mulheres Femmes	
	Total Total	} T

População dos municípios do Estado do Maranhão segundo  
Population des municípes de l'État de Maranhão d'après

MUNICIPIOS MUNICIPES	IDADE ÂGE	CEGOS AVEUGLES					
		Brazileiros Brésiliens			Estrangeiros (*) Étrangers		
		H	M	T	H	M	T
Alcantara.....	0 a 14 annos — ans.....	—	—	—	—	—	—
	15 e + " ".....	9	2	11	—	—	—
	TOTAL.....	9	2	11	—	—	—
Anajatuba.....	0 a 14 annos — ans.....	2	1	3	—	—	—
	15 e + " ".....	8	8	16	—	—	—
	TOTAL.....	10	9	19	—	—	—
Arary.....	0 a 14 annos — ans.....	1	—	1	—	—	—
	15 e + " ".....	7	7	14	—	—	—
	TOTAL.....	8	7	15	—	—	—
Arayoses.....	0 a 14 annos — ans.....	1	—	1	—	—	—
	15 e + " ".....	7	5	12	—	—	—
	TOTAL.....	8	5	13	—	—	—
Axixá.....	0 a 14 annos — ans.....	—	—	—	—	—	—
	15 e + " ".....	2	5	7	—	—	—
	TOTAL.....	2	5	7	—	—	—
Bacabal.....	0 a 14 annos — ans.....	—	1	1	—	—	—
	15 e + " ".....	2	3	5	—	—	—
	TOTAL.....	2	4	6	—	—	—
Barão de Grajaú.....	0 a 14 annos — ans.....	—	—	—	—	—	—
	15 e + " ".....	11	6	17	—	—	—
	TOTAL.....	11	6	17	—	—	—
Barra do Corda.....	0 a 14 annos — ans.....	—	—	—	—	—	—
	15 e + " ".....	13	14	27	—	—	—
	TOTAL.....	13	14	27	—	—	—
Barreirinhas.....	0 a 14 annos — ans.....	—	—	—	—	—	—
	15 e + " ".....	3	5	8	—	—	—
	TOTAL.....	3	5	8	—	—	—
Benedicto Leite.....	0 a 14 annos — ans.....	—	—	—	—	—	—
	15 e + " ".....	2	6	8	—	—	—
	TOTAL.....	2	6	8	—	—	—
Brejo.....	0 a 14 annos — ans.....	1	—	1	—	—	—
	15 e + " ".....	15	4	19	—	—	—
	TOTAL.....	16	4	20	—	—	—

(\*) Inclusive os habitantes de nacionalidade ignorada. (Y compris les habitants de nationalité inconnue).

os defeitos físicos, a idade, o sexo e a nacionalidade

es défauts physiques, l'âge, le sexe et la nationalité

Total Total			SURDOS-MUDOS SOURDS-MUETS								
			Brazileiros Brésiliens			Estrangeiros (*) Étrangers			Total Total		
H	M	T	H	M	T	H	M	T	H	M	T
—	—	—	1	—	1	—	—	—	1	—	1
9	2	11	3	2	5	—	—	—	3	2	5
9	2	11	4	2	6	—	—	—	4	2	6
2	1	3	—	—	—	—	—	—	—	—	—
8	8	16	4	7	11	—	—	—	4	7	11
10	9	19	4	7	11	—	—	—	4	7	11
1	—	1	2	1	3	—	—	—	2	1	3
7	7	14	1	2	3	—	—	—	1	2	3
8	7	15	3	3	6	—	—	—	3	3	6
1	—	1	3	2	5	—	—	—	3	2	5
7	5	12	4	5	9	—	—	—	4	5	9
8	5	13	7	7	14	—	—	—	7	7	14
—	—	—	—	—	—	—	—	—	—	—	—
2	5	7	—	—	—	—	—	—	—	—	—
2	5	7	—	—	—	—	—	—	—	—	—
—	1	1	—	—	—	—	—	—	—	—	—
2	3	5	—	1	1	—	—	—	—	1	1
2	4	6	—	1	1	—	—	—	—	1	1
—	—	—	2	2	4	—	—	—	2	2	4
11	6	17	2	4	6	—	—	—	2	4	6
11	6	17	4	6	10	—	—	—	4	6	10
—	—	—	1	2	3	—	—	—	1	2	3
13	14	27	8	1	9	—	—	—	8	1	9
13	14	27	9	3	12	—	—	—	9	3	12
—	—	—	—	—	—	—	—	—	—	—	—
3	5	8	—	1	1	—	—	—	—	1	1
3	5	8	—	1	1	—	—	—	—	1	1
—	—	—	1	—	1	—	—	—	1	—	1
2	6	8	—	—	—	—	—	—	—	—	—
2	6	8	1	—	1	—	—	—	1	—	1
1	—	1	—	—	—	—	—	—	—	—	—
15	4	19	2	3	5	—	—	—	2	3	5
16	4	20	2	3	5	—	—	—	2	3	5

CONVENÇÃO } Homens } H  
 CONVENTION } Hommes }  
 } Mulheres } M  
 } Femmes }  
 } Total } T  
 } Total }

## População dos municípios do Estado do Maranhão segundo

Population des municipes de l'État de Maranhão d'après

(CONTINUA)

MUNICIPIOS MUNICIPES	IDADE ÂGE	CEGOS AVEUGLES					
		Brazileiros Brésiliens			Estrangeiros (*) Étrangers		
		H	M	T	H	M	T
Burity .....	0 a 14 annos — ans.....	—	—	—	—	—	—
	15 e + " " .....	10	11	21	—	—	—
	TOTAL.....	10	11	21	—	—	—
Cajapió.....	0 a 14 annos — ans.....	1	—	1	—	—	—
	15 e + " " .....	—	2	2	—	—	—
	TOTAL.....	1	2	3	—	—	—
Carolina.....	0 a 14 annos — ans.....	3	1	4	—	—	—
	15 e + " " .....	16	13	29	—	—	—
	TOTAL.....	19	14	33	—	—	—
Carutapéra.....	0 a 14 annos — ans.....	—	—	—	—	—	—
	15 e + " " .....	6	2	8	—	—	—
	TOTAL.....	6	2	8	—	—	—
Caxias.....	0 a 14 annos — ans.....	13	2	15	—	—	—
	15 e + " " .....	41	54	95	—	—	—
	TOTAL.....	54	56	110	—	—	—
Chapadinha.....	0 a 14 annos — ans.....	—	2	2	—	—	—
	15 e + " " .....	5	8	13	—	—	—
	TOTAL.....	5	10	15	—	—	—
Codó.....	0 a 14 annos — ans.....	—	—	—	—	—	—
	15 e + " " .....	21	11	32	—	—	—
	TOTAL.....	21	11	32	—	—	—
Coroatá.....	0 a 14 annos — ans.....	1	—	1	—	—	—
	15 e + " " .....	13	4	17	—	—	—
	TOTAL.....	14	4	18	—	—	—
Currálinho.....	0 a 14 annos — ans.....	1	—	1	—	—	—
	15 e + " " .....	12	6	18	—	—	—
	TOTAL.....	13	6	19	—	—	—
Cururupú.....	0 a 14 annos — ans.....	2	—	2	—	—	—
	15 e + " " .....	22	12	34	—	—	—
	TOTAL.....	24	12	36	—	—	—
Flôres.....	0 a 14 annos — ans.....	1	—	1	—	—	—
	15 e + " " .....	9	14	23	—	—	—
	TOTAL.....	10	14	24	—	—	—

(\*) Inclusive os habitantes de nacionalidade ignorada. (Y compris les habitants de nationalité inconnue).

os defeitos físicos, a idade, o sexo e a nacionalidade

es défauts physiques, l'âge, le sexe et la nationalité

(CONTINUAÇÃO)

			SURDOS-MUDOS SOURDS-MUETS								
Total Total			Brazileiros Brésiliens			Estrangeiros (*) Étrangers			Total Total		
H	M	T	H	M	T	H	M	T	H	M	T
—	—	—	1	—	1	—	—	—	1	—	1
10	11	21	2	2	4	—	—	—	2	2	4
10	11	21	3	2	5	—	—	—	3	2	5
1	—	1	—	—	—	—	—	—	—	—	—
—	2	2	—	—	—	—	—	—	—	—	—
1	2	3	—	—	—	—	—	—	—	—	—
3	1	4	3	—	3	—	—	—	3	—	3
16	13	29	7	4	11	—	—	—	7	4	11
19	14	33	10	4	14	—	—	—	10	4	14
—	—	—	—	1	1	—	—	—	—	1	1
6	2	8	1	5	6	—	—	—	1	5	6
6	2	8	1	6	7	—	—	—	1	6	7
13	2	15	6	2	8	—	—	—	6	2	8
41	54	95	4	6	10	—	—	—	4	6	10
54	56	110	10	8	18	—	—	—	10	8	18
—	2	2	3	—	3	—	—	—	3	—	3
5	8	13	6	2	8	—	—	—	6	2	8
5	10	15	9	2	11	—	—	—	9	2	11
—	—	—	—	—	—	—	—	—	—	—	—
21	11	32	4	—	4	—	—	—	4	—	4
21	11	32	4	—	4	—	—	—	4	—	4
1	—	1	1	—	1	—	—	—	1	—	1
13	4	17	3	1	4	—	—	—	3	1	4
14	4	18	4	1	5	—	—	—	4	1	5
1	—	1	—	—	—	—	—	—	—	—	—
12	6	18	—	1	1	—	—	—	—	1	1
13	6	19	—	1	1	—	—	—	—	1	1
2	—	2	2	1	3	—	—	—	2	1	3
22	12	34	12	4	16	—	—	—	12	4	16
24	12	36	14	5	19	—	—	—	14	5	19
1	—	1	—	—	—	—	—	—	—	—	—
9	14	23	2	—	2	—	—	—	2	—	2
10	14	24	2	—	2	—	—	—	2	—	2

CONVENÇÃO } Homens } H  
 CONVENTION } Hommes }  
 } Mulheres } M  
 } Femmes }  
 } Total } T  
 } Total }

## População dos municípios do Estado do Maranhão segundo

Population des municipes de l'État de Maranhão d'après

(CONTINUA)

MUNICIPIOS MUNICIPES	IDADE ÂGE	CEGOS AVEUGLES					
		Brazileiros Brésiliens			Estrangeiros (*) Étrangers		
		H	M	T	H	M	T
Grajahú.....	0 a 14 annos — ans.....	—	1	1	—	—	—
	15 e + " ".....	10	7	17	—	—	—
	TOTAL.....	10	8	18	—	—	—
Guimarães.....	0 a 14 annos — ans.....	2	1	3	—	—	—
	15 e + " ".....	17	10	27	—	—	—
	TOTAL.....	19	11	30	—	—	—
Icatá.....	0 a 14 annos — ans.....	1	—	1	—	—	—
	15 e + " ".....	11	9	20	—	—	—
	TOTAL.....	12	9	21	—	—	—
Imperatriz.....	0 a 14 annos — ans.....	1	2	3	—	—	—
	15 e + " ".....	16	10	26	—	—	—
	TOTAL.....	17	12	29	—	—	—
Itapicuru-mirim.....	0 a 14 annos — ans.....	3	1	4	—	—	—
	15 e + " ".....	15	9	24	—	—	—
	TOTAL.....	18	10	28	—	—	—
Lorêto.....	0 a 14 annos — ans.....	1	—	1	—	—	—
	15 e + " ".....	12	10	22	—	—	—
	TOTAL.....	13	10	23	—	—	—
Macaçá.....	0 a 14 annos — ans.....	2	1	3	—	—	—
	15 e + " ".....	3	7	10	—	—	—
	TOTAL.....	5	8	13	—	—	—
Mirador.....	0 a 14 annos — ans.....	2	1	3	—	—	—
	15 e + " ".....	19	14	33	—	—	—
	TOTAL.....	21	15	36	—	—	—
Miritiba.....	0 a 14 annos — ans.....	—	—	—	—	—	—
	15 e + " ".....	12	10	22	—	—	—
	TOTAL.....	12	10	22	—	—	—
Monção.....	0 a 14 annos — ans.....	—	—	—	—	—	—
	15 e + " ".....	15	11	26	—	—	—
	TOTAL.....	15	11	26	—	—	—
Monte Alegre.....	0 a 14 annos — ans.....	—	—	—	—	—	—
	15 e + " ".....	2	3	5	—	—	—
	TOTAL.....	2	3	5	—	—	—

(\*) Inclusive os habitantes de nacionalidade ignorada. (Y compris les habitants de nationalité inconnue).

os defeitos físicos, a idade, o sexo e a nacionalidade

les défauts physiques, l'âge, le sexe et la nationalité

ÇÃO — SUITE)

			SURDOS-MUDOS SOURDS-MUETS								
Total Total			Brazileiros Brésiliens			Estrangeiros (*) Étrangers			Total Total		
H	M	T	H	M	T	H	M	T	H	M	T
—	1	1	2	2	4	—	—	—	2	2	4
10	7	17	3	1	4	—	—	—	3	1	4
10	8	18	5	3	8	—	—	—	5	3	8
2	1	3	1	3	4	—	—	—	1	3	4
17	10	27	4	—	4	—	—	—	4	—	4
19	11	30	5	3	8	—	—	—	5	3	8
1	—	1	1	—	1	—	—	—	1	—	1
11	9	20	2	1	3	—	—	—	2	1	3
12	9	21	3	1	4	—	—	—	3	1	4
1	2	3	1	3	4	—	—	—	1	3	4
16	10	26	6	4	10	—	—	—	6	4	10
17	12	29	7	7	14	—	—	—	7	7	14
3	1	4	—	1	1	—	—	—	—	1	1
15	9	24	5	3	8	—	—	—	5	3	8
18	10	28	5	4	9	—	—	—	5	4	9
1	—	1	2	—	2	—	—	—	2	—	2
12	10	22	1	1	2	—	—	—	1	1	2
13	10	23	3	1	4	—	—	—	3	1	4
2	1	3	—	1	1	—	—	—	—	1	1
3	7	10	—	1	1	—	—	—	—	1	1
5	8	13	—	2	2	—	—	—	—	2	2
2	1	3	6	3	9	—	—	—	6	3	9
19	14	33	1	4	5	—	—	—	1	4	5
21	15	36	7	7	14	—	—	—	7	7	14
—	—	—	1	2	3	—	—	—	1	2	3
12	10	22	1	2	3	—	—	—	1	2	3
12	10	22	2	4	6	—	—	—	2	4	6
—	—	—	3	1	4	—	—	—	3	1	4
15	11	26	2	1	3	—	—	—	2	1	3
15	11	26	5	2	7	—	—	—	5	2	7
—	—	—	—	—	—	—	—	—	—	—	—
2	3	5	1	1	2	—	—	—	1	1	2
2	3	5	1	1	2	—	—	—	1	1	2

CONVENÇÃO CONVENTION	Homens Hommes	} H
	Mulheres Femmes	
	Total Total	} T

## População dos municípios do Estado do Maranhão segundo

Population des municipes de l'État de Maranhão d'après

(CONTINUA)

MUNICIPIOS MUNICIPES	IDADE ÂGE	CEGOS AVEUGLES					
		Brazileiros Brésiliens			Estrangeiros (*) Étrangers		
		H	M	T	H	M	T
Morros.....	0 a 14 annos — ans.....	1	—	1	—	—	—
	15 e + " ".....	5	3	8	—	—	—
	TOTAL.....	6	3	9	—	—	—
Nova York.....	0 a 14 annos — ans.....	—	—	—	—	—	—
	15 e + " ".....	2	3	5	—	—	—
	TOTAL.....	2	3	5	—	—	—
Paço do Lumiar.....	0 a 14 annos — ans.....	1	—	1	—	—	—
	15 e + " ".....	3	6	9	—	—	—
	TOTAL.....	4	6	10	—	—	—
Passagem Franca.....	0 a 14 annos — ans.....	—	1	1	—	—	—
	15 e + " ".....	13	24	37	—	—	—
	TOTAL.....	13	25	38	—	—	—
Pastos Bons.....	0 a 14 annos — ans.....	2	1	3	—	—	—
	15 e + " ".....	12	14	26	—	—	—
	TOTAL.....	14	15	29	—	—	—
Pedreiras.....	0 a 14 annos — ans.....	11	14	25	—	—	—
	15 e + " ".....	7	11	18	—	—	—
	TOTAL.....	18	25	43	—	—	—
Penalva.....	0 a 14 annos — ans.....	—	1	1	—	—	—
	15 e + " ".....	12	12	24	—	—	—
	TOTAL.....	12	13	25	—	—	—
Picos.....	0 a 14 annos — ans.....	2	—	2	—	—	—
	15 e + " ".....	13	16	29	—	—	—
	TOTAL.....	15	16	31	—	—	—
Pinheiro.....	0 a 14 annos — ans.....	1	3	4	—	—	—
	15 e + " ".....	10	13	23	—	—	—
	TOTAL.....	11	16	27	—	—	—
Porto Franco.....	0 a 14 annos — ans.....	—	—	—	—	—	—
	15 e + " ".....	4	4	8	—	—	—
	TOTAL.....	4	4	8	—	—	—
Riachão.....	0 a 14 annos — ans.....	—	2	2	—	—	—
	15 e + " ".....	18	11	29	—	—	—
	TOTAL.....	18	13	31	—	—	—

(\*) Inclusive os habitantes de nacionalidade ignorada. (Y compris les habitants de nationalité inconnue).



os defeitos físicos, a idade, o sexo e a nacionalidade

les défauts physiques, l'âge, le sexe et la nationalité

ÇÃO — SUITE)

			SURDOS-MUDOS SOURDS-MUETS								
Total Total			Brazileiros Brésiliens			Estrangeiros (*) Étrangers			Total Total		
H	M	T	H	M	T	H	M	T	H	M	T
1	—	1	1	1	2	—	—	—	1	1	2
5	3	8	—	—	—	—	—	—	—	—	—
6	3	9	1	1	2	—	—	—	1	1	2
—	—	—	3	—	3	—	—	—	3	—	3
2	3	5	2	2	4	—	—	—	2	2	4
2	3	5	5	2	7	—	—	—	5	2	7
1	—	1	—	—	—	—	—	—	—	—	—
3	6	9	—	—	—	—	—	—	—	—	—
4	6	10	—	—	—	—	—	—	—	—	—
—	1	1	2	4	6	—	—	—	2	4	6
13	24	37	3	4	7	—	—	—	3	4	7
13	25	38	5	8	13	—	—	—	5	8	13
2	1	3	3	—	3	—	—	—	3	—	3
12	14	26	2	—	2	—	—	—	2	—	2
14	15	29	5	—	5	—	—	—	5	—	5
11	14	25	2	2	4	—	—	—	2	2	4
7	11	18	4	2	6	—	—	—	4	2	6
18	25	43	6	4	10	—	—	—	6	4	10
—	1	1	1	1	2	—	—	—	1	1	2
12	12	24	3	1	4	—	—	—	3	1	4
12	13	25	4	2	6	—	—	—	4	2	6
2	—	2	6	1	7	—	—	—	6	1	7
13	16	29	4	2	6	—	—	—	4	2	6
15	16	31	10	3	13	—	—	—	10	3	13
1	3	4	—	1	1	—	—	—	—	1	1
10	13	23	2	1	3	—	—	—	2	1	3
11	16	27	2	2	4	—	—	—	2	2	4
—	—	—	—	—	—	—	—	—	—	—	—
4	4	8	2	3	5	—	—	—	2	3	5
4	4	8	2	3	5	—	—	—	2	3	5
—	2	2	4	3	7	—	—	—	4	3	7
18	11	29	14	15	29	—	—	—	14	15	29
18	13	31	18	18	36	—	—	—	18	18	36

CONVENÇÃO CONVENTION	Homens Hommes	} H
	Mulheres Femmes	
	Total Total	} T

## População dos municípios do Estado do Maranhão segundo

Population des municipes de l'État de Maranhão d'après

(CONTINUA

MUNICIPIOS MUNICIPES	IDADE ÂGE	CEGOS AVEUGLES					
		Brazileiros Brésiliens			Estrangeiros (*) Étrangers		
		H	M	T	H	M	T
Rosario.....	0 a 14 annos — ans.....	3	1	4	—	—	—
	15 e + " ".....	17	20	37	—	—	—
	TOTAL.....	20	21	41	—	—	—
Santa Helena.....	0 a 14 annos — ans.....	—	—	—	—	—	—
	15 e + " ".....	6	4	10	—	—	—
	TOTAL.....	6	4	10	—	—	—
Santa Quitéria.....	0 a 14 annos — ans.....	—	—	—	—	—	—
	15 e + " ".....	2	5	7	—	—	—
	TOTAL.....	2	5	7	—	—	—
Santo Antonio de Balsas.....	0 a 14 annos — ans.....	1	—	1	—	—	—
	15 e + " ".....	12	8	20	1	—	1
	TOTAL.....	13	8	21	1	—	1
Santo Antonio e Almas.....	0 a 14 annos — ans.....	—	1	1	—	—	—
	15 e + " ".....	6	5	11	—	—	—
	TOTAL.....	6	6	12	—	—	—
São Bento dos Perizes.....	0 a 14 annos — ans.....	1	—	1	—	—	—
	15 e + " ".....	19	24	43	—	—	—
	TOTAL.....	20	24	44	—	—	—
São Bernardo.....	0 a 14 annos — ans.....	5	—	5	—	—	—
	15 e + " ".....	19	9	28	—	—	—
	TOTAL.....	24	9	33	—	—	—
São Francisco.....	0 a 14 annos — ans.....	1	1	2	—	—	—
	15 e + " ".....	9	4	13	—	—	—
	TOTAL.....	10	5	15	—	—	—
São João dos Patos.....	0 a 14 annos — ans.....	1	—	1	—	—	—
	15 e + " ".....	4	10	14	—	—	—
	TOTAL.....	5	10	15	—	—	—
São José de Ribamar.....	0 a 14 annos — ans.....	2	—	2	—	—	—
	15 e + " ".....	2	—	2	—	—	—
	TOTAL.....	4	—	4	—	—	—
São José dos Mattões.....	0 a 14 annos — ans.....	4	5	9	—	—	—
	15 e + " ".....	27	33	60	1	—	1
	TOTAL.....	31	38	69	1	—	1

(\*) Inclusive os habitantes de nacionalidade ignorada. (Y compris les habitants de nationalité inconnue).

os defeitos físicos, a idade, o sexo e a nacionalidade

les défauts physiques, l'âge, le sexe et la nationalité

ÇÃO — SUITE)

Total Total			SURDOS-MUDOS SOURDS MUETS								
			Brazileiros Brésiliens			Estrangeiros (*) Étrangers			Total Total		
H	M	T	H	M	T	H	M	T	H	M	T
3	1	4	2	2	4	—	—	—	2	2	4
17	20	37	8	1	9	—	—	—	8	1	9
20	21	41	10	3	13	—	—	—	10	3	13
—	—	—	—	—	—	—	—	—	—	—	—
6	4	10	3	—	3	—	—	—	3	—	3
6	4	10	3	—	3	—	—	—	3	—	3
—	—	—	—	1	1	—	—	—	—	1	1
2	5	7	2	—	2	—	—	—	2	—	2
2	5	7	2	1	3	—	—	—	2	1	3
1	—	1	5	7	12	—	—	—	5	7	12
13	8	21	8	7	15	—	—	—	8	7	15
14	8	22	13	14	27	—	—	—	13	14	27
—	1	1	1	—	1	—	—	—	1	—	1
6	5	11	2	2	4	—	—	—	2	2	4
6	6	12	3	2	5	—	—	—	3	2	5
1	—	1	3	—	3	—	—	—	3	—	3
19	24	43	4	1	5	—	—	—	4	1	5
20	24	44	7	1	8	—	—	—	7	1	8
5	—	5	1	—	1	—	—	—	1	—	1
19	9	28	1	—	1	—	—	—	1	—	1
24	9	33	2	—	2	—	—	—	2	—	2
1	1	2	3	3	6	—	—	—	3	3	6
9	4	13	2	2	4	—	—	—	2	2	4
10	5	15	5	5	10	—	—	—	5	5	10
1	—	1	1	—	1	—	—	—	1	—	1
4	10	14	1	2	3	—	—	—	1	2	3
5	10	15	2	2	4	—	—	—	2	2	4
2	—	2	—	—	—	—	—	—	—	—	—
2	—	2	—	1	1	—	—	—	—	1	1
4	—	4	—	1	1	—	—	—	—	1	1
4	5	9	—	3	3	—	—	—	—	3	3
28	33	61	6	6	12	—	—	—	6	6	12
32	38	70	6	9	15	—	—	—	6	9	15

CONVENÇÃO  
CONVENTION

Homens Hommes	}	H
Mulheres Femmes	}	M
Total Total	}	T

## População dos municípios do Estado do Maranhão segundo

Population des municipes de l'État de Maranhão d'après

(CONCLU

MUNICIPIOS MUNICIPES	IDADE ÂGE	CEGOS AVEUGLES					
		Brazileiros Brésiliens			Estrangeiros (*) Étrangers		
		H	M	T	H	M	T
São Luiz.....	0 a 14 annos — ans.....	1	—	1	—	—	—
	15 e + " ".....	22	22	44	—	—	—
	TOTAL.....	23	22	45	—	—	—
São Luiz Gonzaga.....	0 a 14 annos — ans.....	2	1	3	—	—	—
	15 e + " ".....	11	8	19	—	—	—
	TOTAL.....	13	9	22	—	—	—
São Vicente Ferrer.....	0 a 14 annos — ans.....	1	2	3	—	—	—
	15 e + " ".....	7	17	24	—	—	—
	TOTAL.....	8	19	27	—	—	—
Tury-assú.....	0 a 14 annos — ans.....	—	2	2	—	—	—
	15 e + " ".....	18	11	29	—	—	—
	TOTAL.....	18	13	31	—	—	—
Tutoya.....	0 a 14 annos — ans.....	—	1	1	—	—	—
	15 e + " ".....	3	1	4	—	—	—
	TOTAL.....	3	2	5	—	—	—
Vargem Grande.....	0 a 14 annos — ans.....	2	2	4	—	—	—
	15 e + " ".....	12	9	21	—	—	—
	TOTAL.....	14	11	25	—	—	—
Vianna.....	0 a 14 annos — ans.....	2	—	2	—	—	—
	15 e + " ".....	15	13	28	—	—	—
	TOTAL.....	17	13	30	—	—	—
Victoria do Alto Parnahyba.....	0 a 14 annos — ans.....	1	—	1	—	—	—
	15 e + " ".....	6	8	14	—	—	—
	TOTAL.....	7	8	15	—	—	—
Victoria do Baixo Mearim.....	0 a 14 annos — ans.....	—	—	—	—	—	—
	15 e + " ".....	4	8	12	—	—	—
	TOTAL.....	4	8	12	—	—	—
TOTAL DO ESTADO.....	0 a 14 annos — ans.....	84	52	136	—	—	—
	15 e + " ".....	686	638	1.324	2	—	2
	TOTAL.....	770	690	1.460	2	—	2

(\*) Inclusive os habitantes de nacionalidade ignorada. (Y compris les habitants de nationalité inconnue).

os defeitos físicos, a idade, o sexo e a nacionalidade

les défauts physiques, l'âge, le sexe et la nationalité

SÃO - FRANCISCO

Total Total			SURDOS-MUDOS SOURDS-MUETS								
			Brazileiros Brésiliens			Estrangeiros (*) Étrangers			Total Total		
H	M	T	H	M	T	H	M	T	H	M	T
1	—	1	5	1	6	—	—	—	5	1	6
22	22	44	2	5	7	—	—	—	2	5	7
23	22	45	7	6	13	—	—	—	7	6	13
2	1	3	1	1	2	—	—	—	1	1	2
11	8	19	3	1	4	—	—	—	3	1	4
13	9	22	4	2	6	—	—	—	4	2	6
1	2	3	4	4	8	—	—	—	4	4	8
7	17	24	6	6	12	—	—	—	6	6	12
8	19	27	10	10	20	—	—	—	10	10	20
—	2	2	4	2	6	—	—	—	4	2	6
18	11	29	7	2	9	—	—	—	7	2	9
18	13	31	11	4	15	—	—	—	11	4	15
—	1	1	—	—	—	—	—	—	—	—	—
3	1	4	2	1	3	—	—	—	2	1	3
3	2	5	2	1	3	—	—	—	2	1	3
2	2	4	1	4	5	—	—	—	1	4	5
12	9	21	1	3	4	—	—	—	1	3	4
14	11	25	2	7	9	—	—	—	2	7	9
2	—	2	1	2	3	—	—	—	1	2	3
15	13	28	3	—	3	—	—	—	3	—	3
17	13	30	4	2	6	—	—	—	4	2	6
1	—	1	4	1	5	—	—	—	4	1	5
6	8	14	1	—	1	—	—	—	1	—	1
7	8	15	5	1	6	—	—	—	5	1	6
—	—	—	—	—	—	—	—	—	—	—	—
4	8	12	—	1	1	—	—	—	—	1	1
4	8	12	—	1	1	—	—	—	—	1	1
84	52	135	101	71	172	—	—	—	101	71	172
688	638	1.326	189	141	330	—	—	—	189	141	330
772	690	1.462	290	212	502	—	—	—	290	212	502

CONVENÇÃO CONVENTION	Homens Hommes	} H
	Mulheres Femmes	
	Total	} T

## População dos municípios do Estado de Matto Grosso segundo

Population des municipes de l'État de Matto Grosso d'après

MUNICIPIOS MUNICIPES	IDADE ÂGE	CEGOS AVEUGLES					
		Brazileiros Brésiliens			Estrangeiros (*) Étrangers		
		H	M	T	H	M	T
Aquidauana.....	0 a 14 annos — ans.....	—	—	—	—	—	—
	15 e + " ".....	2	2	4	2	—	2
	TOTAL.....	2	2	4	2	—	2
Bella Vista.....	0 a 14 annos — ans.....	—	—	—	1	—	1
	15 e + " ".....	2	—	2	3	—	3
	TOTAL.....	2	—	2	4	—	4
Campo Grande.....	0 a 14 annos — ans.....	3	2	5	—	—	—
	15 e + " ".....	7	2	9	—	1	1
	TOTAL.....	10	4	14	—	1	1
Corumbá.....	0 a 14 annos — ans.....	—	1	1	—	—	—
	15 e + " ".....	3	2	5	2	—	2
	TOTAL.....	3	3	6	2	—	2
Coxim.....	0 a 14 annos — ans.....	1	—	1	—	—	—
	15 e + " ".....	1	4	5	1	1	2
	TOTAL.....	2	4	6	1	1	2
Cuyabá.....	0 a 14 annos — ans.....	6	3	9	—	—	—
	15 e + " ".....	40	32	72	1	—	1
	TOTAL.....	46	35	81	1	—	1
Diamantino.....	0 a 14 annos — ans.....	—	1	1	—	—	—
	15 e + " ".....	3	2	5	—	—	—
	TOTAL.....	3	3	6	—	—	—
Livramento.....	0 a 14 annos — ans.....	1	—	1	—	—	—
	15 e + " ".....	8	4	12	—	—	—
	TOTAL.....	9	4	13	—	—	—
Matto Grosso.....	0 a 14 annos — ans.....	—	—	—	—	—	—
	15 e + " ".....	—	2	2	—	—	—
	TOTAL.....	—	2	2	—	—	—
Miranda.....	0 a 14 annos — ans.....	—	—	—	—	—	—
	15 e + " ".....	3	—	3	—	—	—
	TOTAL.....	3	—	3	—	—	—
Nioac.....	0 a 14 annos — ans.....	—	—	—	—	—	—
	15 e + " ".....	3	—	3	—	1	1
	TOTAL.....	3	—	3	—	1	1

(\*) Inclusive os habitantes de nacionalidade ignorada. (Y compris les habitants de nationalité inconnue).

os defeitos físicos, a idade, o sexo e a nacionalidade

les défauts physiques, l'âge, le sexe et la nationalité

Total			SURDOS-MUDOS									Total		
Total			Brazileiros			Estrangeiros (*)			Total					
H	M	T	H	M	T	H	M	T	H	M	T			
—	—	—	2	1	3	—	—	—	2	1	3			
4	2	6	4	1	5	—	—	—	4	1	5			
4	2	6	6	2	8	—	—	—	6	2	8			
1	—	1	2	—	2	—	—	—	2	—	2			
5	—	5	—	—	—	1	1	2	1	1	2			
6	—	6	2	—	2	1	1	2	3	1	4			
3	2	5	7	3	10	—	—	—	7	3	10			
7	3	10	6	5	11	—	—	—	6	5	11			
10	5	15	13	8	21	—	—	—	13	8	21			
—	1	1	1	—	1	1	—	1	2	—	2			
5	2	7	3	2	5	—	—	—	3	2	5			
5	3	8	4	2	6	1	—	1	5	2	7			
1	—	1	3	3	6	—	—	—	3	3	6			
2	5	7	1	4	5	—	—	—	1	4	5			
3	5	8	4	7	11	—	—	—	4	7	11			
6	3	9	34	21	55	—	—	—	34	21	55			
41	32	73	75	50	125	—	—	—	75	50	125			
47	35	82	109	71	180	—	—	—	109	71	180			
—	1	1	1	2	3	—	—	—	1	2	3			
3	2	5	4	2	6	—	—	—	4	2	6			
3	3	6	5	4	9	—	—	—	5	4	9			
1	—	1	5	11	16	—	—	—	5	11	16			
8	4	12	31	21	52	—	—	—	31	21	52			
9	4	13	36	32	68	—	—	—	36	32	68			
—	—	—	—	—	—	—	—	—	—	—	—			
—	2	2	—	—	—	—	—	—	—	—	—			
—	2	2	—	—	—	—	—	—	—	—	—			
—	—	—	1	—	1	—	—	—	1	—	1			
3	—	3	2	7	9	—	—	—	2	7	9			
3	—	3	3	7	10	—	—	—	3	7	10			
—	—	—	2	4	6	—	—	—	2	4	6			
3	1	4	3	—	3	—	—	—	3	—	3			
3	1	4	5	4	9	—	—	—	5	4	9			

CONVENÇÃO CONVENTION	Homens Hommes	} H
	Mulheres Femmes	
	Total Total	} T

## População dos municípios do Estado de Matto Grosso segundo

Population des municipes de l'État de Matto Grosso d'après

(CONCLI

MUNICIPIOS MUNICIPES	IDADE ÂGE	CEGOS AVEUGLES					
		Brazileiros Brésiliens			Estrangeiros (*) Étrangers		
		H	M	T	H	M	T
Poconé.....	0 a 14 annos — ans.....	—	1	1	—	—	—
	15 e + " ".....	6	3	9	—	1	1
	TOTAL.....	6	4	10	—	1	1
Ponta Porã.....	0 a 14 annos — ans.....	1	1	2	—	—	—
	15 e + " ".....	5	1	6	3	1	4
	TOTAL.....	6	2	8	3	1	4
Porto Murtinho.....	0 a 14 annos — ans.....	—	1	1	—	—	—
	15 e + " ".....	—	—	—	—	—	—
	TOTAL.....	—	1	1	—	—	—
Registro do Araguaia.....	0 a 14 annos — ans.....	2	—	2	—	—	—
	15 e + " ".....	3	—	3	—	—	—
	TOTAL.....	5	—	5	—	—	—
Rosário Oeste.....	0 a 14 annos — ans.....	1	5	6	—	—	—
	15 e + " ".....	11	11	22	—	—	—
	TOTAL.....	12	16	28	—	—	—
Sant'Anna do Paranahyba.....	0 a 14 annos — ans.....	—	1	1	—	—	—
	15 e + " ".....	4	1	5	—	—	—
	TOTAL.....	4	2	6	—	—	—
Santo Antonio do Rio Abaixo.....	0 a 14 annos — ans.....	1	—	1	—	—	—
	15 e + " ".....	12	4	16	—	—	—
	TOTAL.....	13	4	17	—	—	—
Santo Antonio do Rio Madeira.....	0 a 14 annos — ans.....	—	1	1	—	—	—
	15 e + " ".....	2	—	2	1	—	1
	TOTAL.....	2	1	3	1	—	1
São Luiz de Cáceres.....	0 a 14 annos — ans.....	1	—	1	—	—	—
	15 e + " ".....	8	7	15	—	—	—
	TOTAL.....	9	7	16	—	—	—
Tres Lagôas.....	0 a 14 annos — ans.....	—	—	—	—	—	—
	15 e + " ".....	2	1	3	—	—	—
	TOTAL.....	2	1	3	—	—	—
TOTAL DO ESTADO.....	0 a 14 annos — ans.....	17	17	34	1	—	1
	15 e + " ".....	125	78	203	13	5	18
	TOTAL.....	142	95	237	14	5	19

(\*) Inclusive os habitantes de nacionalidade ignorada. (Y compris les habitants de nationalité inconnue).



os defeitos físicos, a idade, o sexo e a nacionalidade

les défauts physiques, l'âge, le sexe et la nationalité

SÃO-FIN)

Total Total			SURDOS-MUDOS SOURDS-MUETS								
			Brazileiros Brésiliens			Estrangeiros (*) Étrangers			Total Total		
H	M	T	H	M	T	H	M	T	H	M	T
—	1	1	4	2	6	—	—	—	4	2	6
6	4	10	3	12	15	—	—	—	3	12	15
6	5	11	7	14	21	—	—	—	7	14	21
1	1	2	5	3	8	2	1	3	7	4	11
8	2	10	1	3	4	1	—	1	2	3	5
9	3	12	6	6	12	3	1	4	9	7	16
—	1	1	1	—	1	—	—	—	1	—	1
—	—	—	2	1	3	—	—	—	2	1	3
—	1	1	3	1	4	—	—	—	3	1	4
2	—	2	1	1	2	—	—	—	1	1	2
3	—	3	1	2	3	—	—	—	1	2	3
5	—	5	2	3	5	—	—	—	2	3	5
1	5	6	27	20	47	—	—	—	27	20	47
11	11	22	33	39	72	—	—	—	33	39	72
12	16	28	60	59	119	—	—	—	60	59	119
—	1	1	10	6	16	—	—	—	10	6	16
4	1	5	5	4	9	—	—	—	5	4	9
4	2	6	15	10	25	—	—	—	15	10	25
1	—	1	2	1	3	—	—	—	2	1	3
12	4	16	7	5	12	—	—	—	7	5	12
13	4	17	9	6	15	—	—	—	9	6	15
—	1	1	—	—	—	—	—	—	—	—	—
3	—	3	—	—	—	1	—	1	1	—	1
3	1	4	—	—	—	1	—	1	1	—	1
1	—	1	5	1	6	—	—	—	5	1	6
8	7	15	3	6	9	—	—	—	3	6	9
9	7	16	8	7	15	—	—	—	8	7	15
—	—	—	4	2	6	—	—	—	4	2	6
2	1	3	—	2	2	—	—	—	—	2	2
2	1	3	4	4	8	—	—	—	4	4	8
18	17	35	117	81	198	3	1	4	120	82	202
138	83	221	184	166	350	3	1	4	187	167	354
156	100	256	301	247	548	6	2	8	307	249	556

CONVENÇÃO CONVENTION	Homens Hommes	} H
	Mulheres Femmes	
	Total Total	} T

**População dos municípios do Estado de Minas Geraes segundo**  
Population des municipes de l'État de Minas Geraes d'après

MUNICIPIOS MUNICIPES	IDADE ÂGE	CEGOS AVEUGLES					
		Brasileiros Brésiliens			Estrangeiros (*) Étrangers		
		H	M	T	H	M	T
Abacté.....	0 a 14 annos — ans.....	6	3	9	—	—	—
	15 e + " ".....	30	20	50	—	—	—
	TOTAL.....	36	23	59	—	—	—
Abbadia do Bom Successo.....	0 a 14 annos — ans.....	1	2	3	—	—	—
	15 e + " ".....	4	3	7	—	—	—
	TOTAL.....	5	5	10	—	—	—
Abre Campo.....	0 a 14 annos — ans.....	4	3	7	—	—	—
	15 e + " ".....	11	12	23	—	—	—
	TOTAL.....	15	15	30	—	—	—
Aguas Virtuosas.....	0 a 14 annos — ans.....	—	1	1	—	—	—
	15 e + " ".....	3	—	3	—	—	—
	TOTAL.....	3	1	4	—	—	—
Além Parahyba (São José d').....	0 a 14 annos — ans.....	1	2	3	—	—	—
	15 e + " ".....	12	4	16	2	2	4
	TOTAL.....	13	6	19	2	2	4
Alfenas.....	0 a 14 annos — ans.....	1	2	3	—	—	—
	15 e + " ".....	9	9	18	1	—	1
	TOTAL.....	10	11	21	1	—	1
Alto Rio Doce.....	0 a 14 annos — ans.....	1	—	1	—	—	—
	15 e + " ".....	5	3	8	—	—	—
	TOTAL.....	6	3	9	—	—	—
Alvinopolis.....	0 a 14 annos — ans.....	1	2	3	—	—	—
	15 e + " ".....	10	5	15	—	—	—
	TOTAL.....	11	7	18	—	—	—
Antonio Dias.....	0 a 14 annos — ans.....	1	—	1	—	—	—
	15 e + " ".....	4	2	6	—	—	—
	TOTAL.....	5	2	7	—	—	—
Araguary.....	0 a 14 annos — ans.....	2	—	2	—	—	—
	15 e + " ".....	9	6	15	1	—	1
	TOTAL.....	11	6	17	1	—	1
Arassuahy.....	0 a 14 annos — ans.....	4	4	8	—	—	—
	15 e + " ".....	55	45	100	—	—	—
	TOTAL.....	59	49	108	—	—	—

(\*) Inclusive os habitantes de nacionalidade ignorada. (Y compris les habitants de nationalité inconnue).

os defeitos físicos, a idade, o sexo e a nacionalidade

les défauts physiques, l'âge, le sexe et la nationalité

Total Total			SURDOS-MUDOS SOURDS-MUETS								
			Brazileiros Brésiliens			Estrangeiros (*) Étrangers			Total Total		
H	M	T	H	M	T	H	M	T	H	M	T
6	3	9	71	47	118	—	—	—	71	47	118
30	20	50	83	91	174	—	—	—	83	91	174
36	23	59	154	138	292	—	—	—	154	138	292
1	2	3	4	2	6	—	—	—	4	2	6
4	3	7	7	10	17	—	—	—	7	10	17
5	5	10	11	12	23	—	—	—	11	12	23
4	3	7	1	1	2	—	—	—	1	1	2
11	12	23	4	3	7	—	—	—	4	3	7
15	15	30	5	4	9	—	—	—	5	4	9
—	1	1	3	2	5	—	—	—	3	2	5
3	—	3	10	5	15	—	—	—	10	5	15
3	1	4	13	7	20	—	—	—	13	7	20
1	2	3	—	1	1	—	—	—	—	1	1
14	6	20	5	—	5	—	—	—	5	—	5
15	8	23	5	1	6	—	—	—	5	1	6
1	2	3	9	9	18	—	—	—	9	9	18
10	9	19	21	26	47	—	—	—	21	26	47
11	11	22	30	35	65	—	—	—	30	35	65
1	—	1	5	4	9	—	—	—	5	4	9
5	3	8	6	6	12	—	—	—	6	6	12
6	3	9	11	10	21	—	—	—	11	10	21
1	2	3	2	1	3	—	—	—	2	1	3
10	5	15	1	2	3	—	—	—	1	2	3
11	7	18	3	3	6	—	—	—	3	3	6
1	—	1	—	4	4	—	—	—	—	4	4
4	2	6	1	1	2	—	—	—	1	1	2
5	2	7	1	5	6	—	—	—	1	5	6
2	—	2	4	4	8	—	—	—	4	4	8
10	6	16	23	19	42	—	—	—	23	19	42
12	6	18	27	23	50	—	—	—	27	23	50
4	4	8	7	5	12	—	—	—	7	5	12
55	45	100	17	10	27	—	—	—	17	10	27
59	49	108	24	15	39	—	—	—	24	15	39

CONVENÇÃO CONVENTION	Homens Hommes	} H
	Mulheres Femmes	
	Total Total	} T

## População dos municípios do Estado de Minas Geraes segundo

Population des municipes de l'État de Minas Geraes d'après

(CONTINUA)

MUNICIPIOS MUNICIPES	IDADE ÂGE	CEGOS AVEUGLES					
		Brazileiros Brésiliens			Estrangeiros (*) Étrangers		
		H	M	T	B	M	T
Araçá	0 a 14 annos -- ans	4	3	7	—	—	—
	15 e + " "	5	6	11	—	—	—
	TOTAL	9	9	18	—	—	—
Arceburgo	0 a 14 annos -- ans	—	—	—	—	—	—
	15 e + " "	2	—	2	—	—	—
	TOTAL	2	—	2	—	—	—
Areado	0 a 14 annos -- ans	2	1	3	—	—	—
	15 e + " "	3	2	5	—	—	—
	TOTAL	5	3	8	—	—	—
Aymorés	0 a 14 annos -- ans	2	5	7	—	—	—
	15 e + " "	21	9	30	—	2	2
	TOTAL	23	14	37	—	2	2
Azuara	0 a 14 annos -- ans	2	1	3	—	—	—
	15 e + " "	14	10	24	1	—	1
	TOTAL	16	11	27	1	—	1
Baependy	0 a 14 annos -- ans	1	—	1	—	—	—
	15 e + " "	11	7	18	1	—	1
	TOTAL	12	7	19	1	—	1
Bambuí	0 a 14 annos -- ans	3	3	6	—	—	—
	15 e + " "	5	3	8	—	—	—
	TOTAL	8	6	14	—	—	—
Barbacena	0 a 14 annos -- ans	2	—	2	—	—	—
	15 e + " "	26	12	38	1	—	1
	TOTAL	28	12	40	1	—	1
Belo Horizonte	0 a 14 annos -- ans	2	4	6	—	—	—
	15 e + " "	14	13	27	2	3	5
	TOTAL	16	17	33	2	3	5
Boa Vista do Triemdal	0 a 14 annos -- ans	3	3	6	—	—	—
	15 e + " "	28	30	58	—	—	—
	TOTAL	31	33	64	—	—	—
Bocaina	0 a 14 annos -- ans	5	1	6	—	—	—
	15 e + " "	13	10	23	—	—	—
	TOTAL	18	11	29	—	—	—

(\*) Inclusive os habitantes de nacionalidade ignota (Y compris les habitants de nationalité inconnue)

os defeitos físicos, a idade, o sexo e a nacionalidade

les défauts physiques, l'âge, le sexe et la nationalité

ÇÃO — SUITE)

			SURDOS-MUDOS SOURDS-MUETS								
Total Total			Brazileiros Brésiliens			Estrangeiros (*) Étrangers			Total Total		
H	M	T	H	M	T	H	M	T	H	M	T
4	3	7	9	14	23	—	—	—	9	14	23
5	6	11	32	29	61	—	—	—	32	29	61
9	9	18	41	43	84	—	—	—	41	43	84
—	—	—	—	—	—	—	—	—	—	—	—
2	—	2	2	2	4	1	—	1	3	2	5
2	—	2	2	2	4	1	—	1	3	2	5
2	1	3	2	—	2	—	—	—	2	—	2
3	2	5	6	6	12	—	—	—	6	6	12
5	3	8	8	6	14	—	—	—	8	6	14
2	5	7	2	2	4	—	—	—	2	2	4
21	11	32	4	2	6	—	—	—	4	2	6
23	16	39	6	4	10	—	—	—	6	4	10
2	1	3	20	11	31	—	—	—	20	11	31
15	10	25	40	50	90	—	—	—	40	50	90
17	11	28	60	61	121	—	—	—	60	61	121
1	—	1	10	12	22	—	—	—	10	12	22
12	7	19	30	28	58	—	—	—	30	28	58
13	7	20	40	40	80	—	—	—	40	40	80
3	3	6	10	4	14	—	—	—	10	4	14
5	3	8	9	9	18	—	—	—	9	9	18
8	6	14	19	13	32	—	—	—	19	13	32
2	—	2	10	12	22	1	1	2	11	13	24
27	12	39	20	20	40	—	1	1	20	21	41
29	12	41	30	32	62	1	2	3	31	34	65
2	4	6	5	3	8	—	—	—	5	3	8
16	16	32	6	18	24	3	—	3	9	18	27
18	20	38	11	21	32	3	—	3	14	21	35
3	3	6	4	8	12	—	—	—	4	8	12
28	30	58	12	13	25	—	—	—	12	13	25
31	33	64	16	21	37	—	—	—	16	21	37
5	1	6	32	13	45	—	—	—	32	13	45
13	10	23	74	33	107	—	—	—	74	33	107
18	11	29	106	46	152	—	—	—	106	46	152

CONVENÇÃO } Homens } H  
 CONVENTION } Hommes }  
 } Mulheres } M  
 } Femmes }  
 } Total } T  
 } Total }

## População dos municípios do Estado de Minas Geraes segundo

Population des municipes de l'État de Minas Geraes d'après

(CONTINUA)

MUNICIPIOS MUNICIPES	IDADE ÂGE	CEGOS AVEUGLES					
		Brazileiros Brésiliens			Estrangeiros (*) Étrangers		
		H	M	T	H	M	T
Bom Despacho.....	0 a 14 annos — ans.....	—	—	—	—	—	—
	15 e + " ".....	5	1	6	—	—	—
	TOTAL.....	5	1	6	—	—	—
Bonfim.....	0 a 14 annos — ans.....	—	4	4	—	—	—
	15 e + " ".....	22	28	50	—	—	—
	TOTAL.....	22	32	54	—	—	—
Bom Successo.....	0 a 14 annos — ans.....	2	1	3	—	—	—
	15 e + " ".....	7	11	18	—	—	—
	TOTAL.....	9	12	21	—	—	—
Cabo Verde.....	0 a 14 annos — ans.....	—	—	—	—	—	—
	15 e + " ".....	9	4	13	—	—	—
	TOTAL.....	9	4	13	—	—	—
Caethé.....	0 a 14 annos — ans.....	—	1	1	—	—	—
	15 e + " ".....	4	11	15	—	—	—
	TOTAL.....	4	12	16	—	—	—
Caldas.....	0 a 14 annos — ans.....	1	—	1	—	—	—
	15 e + " ".....	17	16	33	—	—	—
	TOTAL.....	18	16	34	—	—	—
Cambuhy.....	0 a 14 annos — ans.....	2	1	3	—	—	—
	15 e + " ".....	6	7	13	—	—	—
	TOTAL.....	8	8	16	—	—	—
Campanha.....	0 a 14 annos — ans.....	—	—	—	—	—	—
	15 e + " ".....	6	11	17	—	—	—
	TOTAL.....	6	11	17	—	—	—
Campestre.....	0 a 14 annos — ans.....	1	—	1	—	—	—
	15 e + " ".....	10	12	22	—	—	—
	TOTAL.....	11	12	23	—	—	—
Campo Bello.....	0 a 14 annos — ans.....	—	—	—	—	—	—
	15 e + " ".....	21	9	30	—	—	—
	TOTAL.....	21	9	30	—	—	—
Campos Geraes.....	0 a 14 annos — ans.....	3	2	5	—	—	—
	15 e + " ".....	9	10	19	—	—	—
	TOTAL.....	12	12	24	—	—	—

(\*) Inclusive os habitantes de nacionalidade ignorada. (Y compris les habitants de nationalité inconnue).

os defeitos físicos, a idade, o sexo e a nacionalidade

les défauts physiques, l'âge, le sexe et la nationalité

ÇÃO — SUITE)

			SURDOS-MUDOS SOURDS-MUETS								
Total Total			Brazileiros Brésiliens			Estrangeiros (*) Étrangers			Total Total		
H	M	T	H	M	T	H	M	T	H	M	T
—	—	—	3	2	5	—	—	—	3	2	5
5	1	6	9	7	16	—	—	—	9	7	16
5	1	6	12	9	21	—	—	—	12	9	21
—	4	4	19	13	32	—	—	—	19	13	32
22	28	50	35	37	72	—	—	—	35	37	72
22	32	54	54	50	104	—	—	—	54	50	104
2	1	3	2	5	7	—	—	—	2	5	7
7	11	18	11	8	19	—	—	—	11	8	19
9	12	21	13	13	26	—	—	—	13	13	26
—	—	—	9	5	14	—	—	—	9	5	14
9	4	13	17	16	33	—	—	—	17	16	33
9	4	13	26	21	47	—	—	—	26	21	47
—	1	1	19	19	38	—	—	—	19	19	38
4	11	15	36	23	59	—	1	1	36	24	60
4	12	16	55	42	97	—	1	1	55	43	98
1	—	1	19	13	32	—	—	—	19	13	32
17	16	33	74	68	142	—	—	—	74	68	142
18	16	34	93	81	174	—	—	—	93	81	174
2	1	3	7	13	20	—	—	—	7	13	20
6	7	13	103	36	139	—	—	—	103	36	139
8	8	16	110	49	159	—	—	—	110	49	159
—	—	—	—	1	1	—	—	—	—	1	1
6	11	17	7	11	18	—	—	—	7	11	18
6	11	17	7	12	19	—	—	—	7	12	19
1	—	1	11	7	18	—	—	—	11	7	18
10	12	22	27	28	55	—	—	—	27	28	55
11	12	23	38	35	73	—	—	—	38	35	73
—	—	—	9	8	17	—	—	—	9	8	17
21	9	30	25	28	53	—	—	—	25	28	53
21	9	30	34	36	70	—	—	—	34	36	70
3	2	5	16	13	29	—	—	—	16	13	29
9	10	19	22	19	41	—	—	—	22	19	41
12	12	24	38	32	70	—	—	—	38	32	70

CONVENÇÃO CONVENTION	Homens Hommes	} H
	Mulheres Femmes	
	Total Total	} T

## População dos municípios do Estado de Minas Geraes segundo

Population des municipes de l'État de Minas Geraes d'après

(CONTINUA

MUNICIPIOS MUNICIPES	IDADE ÂGE	CEGOS AVEUGLES					
		Brazileiros Brésiliens			Estrangeiros (*) Étrangers		
		H	M	T	H	M	T
Capellinha.....	0 a 14 annos — ans.....	3	1	4	—	—	—
	15 e + " ".....	15	7	22	—	1	1
	TOTAL.....	18	8	26	—	1	1
Caracol.....	0 a 14 annos — ans.....	—	1	1	—	—	—
	15 e + " ".....	4	2	6	3	—	3
	TOTAL.....	4	3	7	3	—	3
Carangola.....	0 a 14 annos — ans.....	4	5	9	—	—	—
	15 e + " ".....	26	23	49	2	1	3
	TOTAL.....	30	28	58	2	1	3
Caratinga.....	0 a 14 annos — ans.....	14	3	17	—	—	—
	15 e + " ".....	58	29	87	1	—	1
	TOTAL.....	72	32	104	1	—	1
Carmo do Paranahyba.....	0 a 14 annos — ans.....	—	—	—	—	—	—
	15 e + " ".....	6	1	7	—	—	—
	TOTAL.....	6	1	7	—	—	—
Carmo do Rio Claro.....	0 a 14 annos — ans.....	—	1	1	—	—	—
	15 e + " ".....	5	2	7	—	—	—
	TOTAL.....	5	3	8	—	—	—
Cassia.....	0 a 14 annos — ans.....	4	1	5	—	—	—
	15 e + " ".....	17	9	26	—	2	2
	TOTAL.....	21	10	31	—	2	2
Cataguazes.....	0 a 14 annos — ans.....	3	4	7	—	—	—
	15 e + " ".....	25	12	37	3	—	3
	TOTAL.....	28	16	44	3	—	3
Caxambú.....	0 a 14 annos — ans.....	1	—	1	—	—	—
	15 e + " ".....	6	6	12	—	—	—
	TOTAL.....	7	6	13	—	—	—
Christina.....	0 a 14 annos — ans.....	—	—	—	—	—	—
	15 e + " ".....	5	2	7	—	—	—
	TOTAL.....	5	2	7	—	—	—
Claudio (Apparecida do).....	0 a 14 annos — ans.....	3	3	6	—	—	—
	15 e + " ".....	6	12	18	—	—	—
	TOTAL.....	9	15	24	—	—	—

(\*) Inclusive os habitantes de nacionalidade ignorada. (Y compris les habitants de nationalité inconnue).



os defeitos físicos, a idade, o sexo e a nacionalidade

les défauts physiques, l'âge, le sexe et la nationalité

ÇÃO — SUITE)

Total Total			SURDOS-MUDOS SOURDS-MUETS								
			Brazileiros Brésiliens			Estrangeiros (*) Étrangers			Total Total		
H	M	T	H	M	T	H	M	T	H	M	T
3	1	4	—	2	2	—	—	—	—	2	2
15	8	23	5	5	10	—	—	—	5	5	10
18	9	27	5	7	12	—	—	—	5	7	12
—	1	1	6	4	10	—	—	—	6	4	10
7	2	9	38	39	77	—	—	—	38	39	77
7	2	10	44	43	87	—	—	—	44	43	87
4	5	9	3	3	6	—	—	—	3	3	6
28	24	52	11	8	19	—	—	—	11	8	19
32	29	61	14	11	25	—	—	—	14	11	25
14	3	17	14	4	18	—	—	—	14	4	18
59	29	88	25	10	35	—	—	—	25	10	35
73	32	105	39	14	53	—	—	—	39	14	53
—	—	—	2	1	3	—	—	—	2	1	3
6	1	7	11	6	17	—	—	—	11	6	17
6	1	7	13	7	20	—	—	—	13	7	20
—	1	1	14	15	29	—	—	—	14	15	29
5	2	7	36	35	71	1	—	1	37	35	72
5	3	8	50	50	100	1	—	1	51	50	101
4	1	5	11	9	20	—	—	—	11	9	20
17	11	28	34	28	62	—	—	—	34	28	62
21	12	33	45	37	82	—	—	—	45	37	82
3	4	7	6	2	8	—	—	—	6	2	8
28	12	40	8	3	11	1	—	1	9	3	12
31	16	47	14	5	19	1	—	1	15	5	20
1	—	1	7	3	10	—	—	—	7	3	10
6	6	12	3	5	8	—	—	—	3	5	8
7	6	13	10	8	18	—	—	—	10	8	18
—	—	—	5	2	7	—	—	—	5	2	7
5	2	7	16	10	26	—	—	—	16	10	26
5	2	7	21	12	33	—	—	—	21	12	33
3	3	6	6	4	10	—	—	—	6	4	10
6	12	18	5	7	12	—	—	—	5	7	12
9	15	24	11	11	22	—	—	—	11	11	22

CONVENÇÃO CONVENTION	Homens Hommes	} H
	Mulheres Femmes	
	Total Total	} T

População dos municípios do Estado de Minas Geraes segundo  
Population des municipes de l'État de Minas Geraes d'après

(CONTINUA)

MUNICIPIOS MUNICIPES	IDADE ÂGE	CEGOS AVEUGLES					
		Brazileiros Brésiliens			Estrangeiros (*) Étrangers		
		H	M	T	H	M	T
Conceição do Rio Verde	0 a 14 annos — ans.....	—	—	—	—	—	—
	15 e + " ".....	2	1	3	—	—	—
	TOTAL.....	2	1	3	—	—	—
Conceição do Serro	0 a 14 annos — ans.....	5	2	7	—	—	—
	15 e + " ".....	24	22	46	—	—	—
	TOTAL.....	29	24	53	—	—	—
Conquista	0 a 14 annos — ans.....	1	—	1	—	—	—
	15 e + " ".....	3	—	3	—	2	2
	TOTAL.....	4	—	4	—	2	2
Contagem	0 a 14 annos — ans.....	2	2	4	—	—	—
	15 e + " ".....	5	6	11	—	—	—
	TOTAL.....	7	8	15	—	—	—
Curvello	0 a 14 annos — ans.....	1	6	7	—	—	—
	15 e + " ".....	19	24	43	—	—	—
	TOTAL.....	20	30	50	—	—	—
Diamantina	0 a 14 annos — ans.....	3	—	3	—	—	—
	15 e + " ".....	31	37	68	—	—	—
	TOTAL.....	34	37	71	—	—	—
Divinopolis	0 a 14 annos — ans.....	—	—	—	—	—	—
	15 e + " ".....	3	7	10	—	—	—
	TOTAL.....	3	7	10	—	—	—
Dôres da Boa Esperança	0 a 14 annos — ans.....	2	—	2	—	—	—
	15 e + " ".....	12	8	20	—	—	—
	TOTAL.....	14	8	22	—	—	—
Dôres do Indayá	0 a 14 annos — ans.....	5	3	8	—	—	—
	15 e + " ".....	12	10	22	—	—	—
	TOTAL.....	17	13	30	—	—	—
Eloy Mendes	0 a 14 annos — ans.....	2	—	2	—	—	—
	15 e + " ".....	10	2	12	1	—	1
	TOTAL.....	12	2	14	1	—	1
Entre Rios	0 a 14 annos — ans.....	—	1	1	—	—	—
	15 e + " ".....	10	6	16	—	—	—
	TOTAL.....	10	7	17	—	—	—

(\*) Inclusive os habitantes de nacionalidade ignorada. (Y compris les habitants de nationalité inconnue).

Os defeitos físicos, a idade, o sexo e a nacionalidade

les défauts physiques, l'âge, le sexe et la nationalité

(ÃO - SUITE)

Total Total			SURDOS-MUDOS SOURDS MUETS								
			Brazileiros Brésiliens			Estrangeiros (*) Étrangers			Total Total		
H	M	T	H	M	T	H	M	T	H	M	T
—	—	—	1	1	2	—	—	—	1	1	2
2	1	3	6	3	9	—	—	—	6	3	9
2	1	3	7	4	11	—	—	—	7	4	11
5	2	7	12	15	27	—	—	—	12	15	27
24	22	46	27	27	54	—	—	—	27	27	54
29	24	53	39	42	81	—	—	—	39	42	81
1	—	1	3	—	3	1	—	1	4	—	4
3	2	5	2	—	2	—	—	—	2	—	2
4	2	6	5	—	5	1	—	1	6	—	6
2	2	4	3	4	7	—	—	—	3	4	7
5	6	11	14	7	21	—	—	—	14	7	21
7	8	15	17	11	28	—	—	—	17	11	28
1	6	7	23	14	37	—	—	—	23	14	37
19	24	43	96	85	181	—	—	—	96	85	181
20	30	50	119	99	218	—	—	—	119	99	218
3	—	3	35	21	56	—	—	—	35	21	56
31	37	68	84	74	158	—	—	—	84	74	158
34	37	71	119	95	214	—	—	—	119	95	214
—	—	—	3	—	3	—	—	—	3	—	3
3	7	10	3	3	6	—	—	—	3	3	6
3	7	10	6	3	9	—	—	—	6	3	9
2	—	2	11	7	18	—	—	—	11	7	18
12	8	20	18	20	38	—	—	—	18	20	38
14	8	22	29	27	56	—	—	—	29	27	56
5	3	8	16	12	28	—	—	—	16	12	28
12	10	22	32	36	68	—	—	—	32	36	68
17	13	30	48	48	96	—	—	—	48	48	96
2	—	2	—	1	1 <sup>a</sup>	—	—	—	—	1	1
11	2	13	10	9	19	—	—	—	10	9	19
13	2	15	10	10	20	—	—	—	10	10	20
—	1	1	11	21	32	—	—	—	11	21	32
10	6	16	21	24	45	—	—	—	21	24	45
10	7	17	32	45	77	—	—	—	32	45	77

CONVENÇÃO CONVENTION	Homens Hommes	} H
	Mulheres Femmes	
	Total Total	} T

## População dos municípios do Estado de Minas Geraes segundo

Population des municipes de l'État de Minas Geraes d'après

(CONTINU.)

MUNICIPIOS MUNICIPES	IDADE ÂGE	CEGOS AVEUGLES					
		Brazileiros Brésiliens			Estrangeiros (*) Étrangers		
		H	M	T	H	M	T
Estrella do Sul.....	0 a 14 annos — ans.....	3	—	3	—	—	—
	15 e + " ".....	12	5	17	—	—	—
	TOTAL.....	15	5	20	—	—	—
Extrema (Santa Rita da).....	0 a 14 annos — ans.....	—	—	—	—	—	—
	15 e + " ".....	—	2	2	—	—	—
	TOTAL.....	—	2	2	—	—	—
Formiga.....	0 a 14 annos — ans.....	2	1	3	—	—	—
	15 e + " ".....	26	14	40	1	—	1
	TOTAL.....	28	15	43	1	—	1
Fortaleza.....	0 a 14 annos — ans.....	—	—	—	—	—	—
	15 e + " ".....	7	1	8	—	—	—
	TOTAL.....	7	1	8	—	—	—
Fructal.....	0 a 14 annos — ans.....	—	—	—	—	—	—
	15 e + " ".....	10	7	17	—	—	—
	TOTAL.....	10	7	17	—	—	—
Grão Mogol.....	0 a 14 annos — ans.....	9	4	13	—	—	—
	15 e + " ".....	44	33	77	—	—	—
	TOTAL.....	53	37	90	—	—	—
Guaranesia.....	0 a 14 annos — ans.....	2	1	3	—	—	—
	15 e + " ".....	12	4	16	—	—	—
	TOTAL.....	14	5	19	—	—	—
Guarany.....	0 a 14 annos — ans.....	—	—	—	—	—	—
	15 e + " ".....	—	2	2	—	1	1
	TOTAL.....	—	2	2	—	1	1
Guarará.....	0 a 14 annos — ans.....	1	1	2	—	—	—
	15 e + " ".....	1	2	3	—	—	—
	TOTAL.....	2	3	5	—	—	—
Guaxupé.....	0 a 14 annos — ans.....	1	—	1	—	—	—
	15 e + " ".....	6	2	8	—	—	—
	TOTAL.....	7	2	9	—	—	—
Iuconfidencia.....	0 a 14 annos — ans.....	11	14	25	—	—	—
	15 e + " ".....	19	16	35	—	—	—
	TOTAL.....	30	30	60	—	—	—

(\*) Inclusive os habitantes de nacionalidade ignorada. (Y compris les habitants de nationalité inconue.)

os defeitos físicos, a idade, o sexo e a nacionalidade

es défauts physiques, l'âge, le sexe et la nationalité

(ÃO — SUITE)

Total Total			SURDOS-MUDOS SOURDS-MUETS									Total Total		
			Brazileiros Brésiliens			Estrangeiros (*) Étrangers								
H	M	T	H	M	T	H	M	T	H	M	T			
3	—	3	10	8	18	—	—	—	10	8	18			
12	5	17	22	21	43	—	—	—	22	21	43			
15	5	20	32	29	61	—	—	—	32	29	61			
—	—	—	2	1	3	—	—	—	2	1	3			
—	2	2	7	1	8	—	—	—	7	1	8			
—	2	2	9	2	11	—	—	—	9	2	11			
2	1	3	7	6	13	—	—	—	7	6	13			
27	14	41	14	18	32	—	—	—	14	18	32			
29	15	44	21	24	45	—	—	—	21	24	45			
—	—	—	—	2	2	—	—	—	—	2	2			
7	1	8	3	—	3	—	—	—	3	—	3			
7	1	8	3	2	5	—	—	—	3	2	5			
—	—	—	6	16	22	—	—	—	6	16	22			
10	7	17	14	8	22	—	—	—	14	8	22			
10	7	17	20	24	44	—	—	—	20	24	44			
9	4	13	66	44	110	—	—	—	65	44	110			
44	33	77	112	84	196	—	—	—	112	84	196			
53	37	90	178	128	306	—	—	—	178	128	306			
2	1	3	7	3	10	—	—	—	7	3	10			
12	4	16	23	25	48	—	—	—	23	25	48			
14	5	19	30	28	58	—	—	—	30	28	58			
—	—	—	—	—	—	—	—	—	—	—	—			
—	3	3	3	1	4	—	—	—	3	1	4			
—	3	3	3	1	4	—	—	—	3	1	4			
1	1	2	1	—	1	—	—	—	1	—	1			
1	2	3	—	1	1	1	—	1	1	1	2			
2	3	5	1	1	2	1	—	1	2	1	3			
1	—	1	5	3	8	—	—	—	5	3	8			
6	2	8	12	17	29	—	—	—	12	17	29			
7	2	9	17	20	37	—	—	—	17	20	37			
11	14	25	41	29	70	—	—	—	41	29	70			
19	16	35	58	31	89	1	—	1	59	31	90			
30	30	60	99	60	159	1	—	1	100	60	160			

CONVENÇÃO CONVENTION	Homens Hommes	} H
	Mulheres Femmes	
	Total Total	} T

## População dos municípios do Estado de Minas Geraes segundo

Population des municipes de l'État de Minas Geraes d'après

(CONTINUA)

MUNICIPIOS MUNICIPES	IDADE ÂGE	CEGOS AVEUGLES					
		Brazileiros Brésiliens			Estrangeiros (*) Étrangers		
		H	M	T	H	M	T
Itabira.....	0 a 14 annos — ans.....	—	1	1	—	—	—
	15 e + " ".....	7	7	14	—	—	—
	TOTAL.....	7	8	15	—	—	—
Itajubá.....	0 a 14 annos — ans.....	1	—	1	—	—	—
	15 e + " ".....	13	7	20	1	—	1
	TOTAL.....	14	7	21	1	—	1
Itapecerica.....	0 a 14 annos — ans.....	1	2	3	—	—	—
	15 e + " ".....	23	18	41	—	—	—
	TOTAL.....	24	20	44	—	—	—
Itaúna.....	0 a 14 annos — ans.....	2	2	4	—	—	—
	15 e + " ".....	30	14	44	—	—	—
	TOTAL.....	32	16	48	—	—	—
Ituyutaba.....	0 a 14 annos — ans.....	2	—	2	—	—	—
	15 e + " ".....	7	9	16	—	—	—
	TOTAL.....	9	9	18	—	—	—
Jacuhy.....	0 a 14 annos — ans.....	1	—	1	—	—	—
	15 e + " ".....	7	3	10	—	—	—
	TOTAL.....	8	3	11	—	—	—
Jacutinga.....	0 a 14 annos — ans.....	2	2	4	—	—	—
	15 e + " ".....	12	6	18	1	1	2
	TOTAL.....	14	8	22	1	1	2
Jaguary.....	0 a 14 annos — ans.....	1	—	1	—	—	—
	15 e + " ".....	12	5	17	—	—	—
	TOTAL.....	13	5	18	—	—	—
Januária.....	0 a 14 annos — ans.....	—	2	2	—	—	—
	15 e + " ".....	30	58	88	—	—	—
	TOTAL.....	30	60	90	—	—	—
João Pinheiro.....	0 a 14 annos — ans.....	1	—	1	—	—	—
	15 e + " ".....	2	6	8	—	—	—
	TOTAL.....	3	6	9	—	—	—
Juiz de Fora.....	0 a 14 annos — ans.....	4	2	6	—	—	—
	15 e + " ".....	27	16	43	5	—	5
	TOTAL.....	31	18	49	5	—	5

(\*) Inclusive os habitantes de nacionalidade ignorada. (Y compris les habitants de nationalité inconnue).

os defeitos físicos, a idade, o sexo e a nacionalidade

es défauts physiques, l'âge, le sexe et la nationalité

(ÃO — SUITE)

Total Total			SURDOS-MUDOS SOURDS-MUETS								
			Brazileiros Brésiliens			Estrangeiros (*) Étrangers			Total Total		
H	M	T	H	M	T	H	M	T	H	M	T
—	1	1	4	10	14	—	—	—	4	10	14
7	7	14	12	11	23	1	—	1	13	11	24
7	8	15	16	21	37	1	—	1	17	21	38
1	—	1	7	5	12	—	—	—	7	5	12
14	7	21	39	36	75	—	—	—	39	36	75
15	7	22	46	41	87	—	—	—	46	41	87
1	2	3	21	11	32	—	—	—	21	11	32
23	18	41	33	54	87	—	—	—	33	54	87
24	20	44	54	65	119	—	—	—	54	65	119
2	2	4	22	12	34	—	—	—	22	12	34
30	14	44	37	34	71	—	—	—	37	34	71
32	16	48	59	46	105	—	—	—	59	46	105
2	—	2	7	4	11	—	—	—	7	4	11
7	9	16	8	7	15	—	—	—	8	7	15
9	9	18	15	11	26	—	—	—	15	11	26
1	—	1	8	7	15	—	—	—	8	7	15
7	3	10	29	32	61	—	—	—	29	32	61
8	3	11	37	39	76	—	—	—	37	39	76
2	2	4	5	1	6	—	—	—	5	1	6
13	7	20	12	18	30	1	—	1	13	18	31
15	9	24	17	19	36	1	—	1	18	19	37
1	—	1	1	1	2	—	—	—	1	1	2
12	5	17	10	11	21	—	—	—	10	11	21
13	5	18	11	12	23	—	—	—	11	12	23
—	2	2	3	3	6	—	—	—	3	3	6
30	58	88	13	7	20	—	—	—	13	7	20
30	60	90	16	10	26	—	—	—	16	10	26
1	—	1	15	7	22	—	—	—	15	7	22
2	6	8	32	30	62	—	—	—	32	30	62
3	6	9	47	37	84	—	—	—	47	37	84
4	2	6	16	8	24	1	—	1	17	8	25
32	16	48	23	15	38	1	1	2	24	16	40
36	18	54	39	23	62	2	1	3	41	24	65

CONVENÇÃO  
CONVENTION

Homens  
Hommes } H

Mulheres  
Femmes } M

Total  
Total } T

## População dos municípios do Estado de Minas Geraes segundo

Population des municipes de l'État de Minas Geraes d'après

(CONTINUA)

MUNICIPIOS MUNICIPES	IDADE ÂGE	CEGOS AVEUGLES					
		Brazileiros Brésiliens			Estrangeiros (*) Étrangers		
		H	M	T	H	M	T
Lagôa Dourada.....	0 a 14 annos — ans.....	1	—	1	—	—	—
	15 e + " ".....	5	2	7	—	—	—
	TOTAL.....	6	2	8	—	—	—
Lavras.....	0 a 14 annos — ans.....	2	1	3	—	—	—
	15 e + " ".....	12	16	28	—	—	—
	TOTAL.....	14	17	31	—	—	—
Leopoldina.....	0 a 14 annos — ans.....	—	—	—	—	—	—
	15 e + " ".....	7	11	18	5	—	5
	TOTAL.....	7	11	18	5	—	5
Lima Duarte.....	0 a 14 annos — ans.....	4	—	4	—	—	—
	15 e + " ".....	6	6	12	—	—	—
	TOTAL.....	10	6	16	—	—	—
Manhuássú.....	0 a 14 annos — ans.....	5	6	11	—	—	—
	15 e + " ".....	25	16	41	1	1	2
	TOTAL.....	30	22	52	1	1	2
Mar de Hespanha.....	0 a 14 annos — ans.....	—	—	—	—	—	—
	15 e + " ".....	15	10	25	1	2	3
	TOTAL.....	15	10	25	1	2	3
Maria da Fé.....	0 a 14 annos — ans.....	—	—	—	—	—	—
	15 e + " ".....	3	4	7	—	—	—
	TOTAL.....	3	4	7	—	—	—
Marianna.....	0 a 14 annos — ans.....	1	1	2	—	—	—
	15 e + " ".....	16	16	32	—	—	—
	TOTAL.....	17	17	34	—	—	—
Mercês.....	0 a 14 annos — ans.....	—	—	—	—	—	—
	15 e + " ".....	2	9	11	1	—	1
	TOTAL.....	2	9	11	1	—	1
Minas Novas.....	0 a 14 annos — ans.....	4	—	4	—	—	—
	15 e + " ".....	42	22	64	—	—	—
	TOTAL.....	46	22	68	—	—	—
Monte Alegre.....	0 a 14 annos — ans.....	—	1	1	—	—	—
	15 e + " ".....	4	3	7	—	—	—
	TOTAL.....	4	4	8	—	—	—

(\*) Inclusive os habitantes de nacionalidade ignorada. (Y compris les habitants de nationalité inconnue).



os defeitos físicos, a idade, o sexo e a nacionalidade

les défauts physiques, l'âge, le sexe et la nationalité

ÃO - SUITE)

			SURDOS-MUDOS SOURDS-MUETS								
Total Total			Brazileiros Brésiliens			Estrangeiros (*) Étrangers			Total Total		
H	M	T	H	M	T	H	M	T	H	M	T
1	—	1	—	1	1	—	—	—	—	1	1
5	2	7	—	1	1	—	—	—	—	1	1
6	2	8	—	2	2	—	—	—	—	2	2
2	1	3	13	7	20	—	—	—	13	7	20
12	16	28	22	16	38	—	—	—	22	16	38
14	17	31	35	23	58	—	—	—	35	23	58
—	—	—	3	3	6	—	—	—	3	3	6
12	11	23	5	10	15	—	—	—	5	10	15
12	11	23	8	13	21	—	—	—	8	13	21
4	—	4	13	4	17	—	—	—	13	4	17
6	6	12	11	15	26	—	—	—	11	15	26
10	6	16	24	19	43	—	—	—	24	19	43
5	6	11	12	5	17	—	—	—	12	5	17
26	17	43	20	10	30	1	—	1	21	10	31
31	23	54	32	15	47	1	—	1	33	15	48
—	—	—	4	5	9	—	—	—	4	5	9
16	12	28	10	6	16	—	—	—	10	6	16
16	12	28	14	11	25	—	—	—	14	11	25
—	—	—	1	—	1	—	—	—	1	—	1
3	4	7	9	2	11	—	—	—	9	2	11
3	4	7	10	2	12	—	—	—	10	2	12
1	1	2	—	—	—	—	—	—	—	—	—
16	16	32	14	6	20	—	—	—	14	6	20
17	17	34	14	6	20	—	—	—	14	6	20
—	—	—	1	—	1	—	—	—	1	—	1
3	9	12	2	2	4	—	—	—	2	2	4
3	9	12	3	2	5	—	—	—	3	2	5
4	—	4	13	9	22	—	—	—	13	9	22
42	22	64	20	28	48	—	—	—	20	28	48
46	22	68	33	37	70	—	—	—	33	37	70
—	1	1	4	1	5	—	—	—	4	1	5
4	3	7	8	6	14	—	—	—	8	6	14
4	4	8	12	7	19	—	—	—	12	7	19

CONVENÇÃO } Homens } H  
 CONVENTION } Mulheres } M  
 } Total } T

## População dos municípios do Estado de Minas Geraes segundo

Population des municipes de l'État de Minas Geraes d'après

(CONTINUA)

MUNICIPIOS MUNICIPES	IDADE ÂGE	CEGOS AVEUGLES					
		Brazileiros Brésiliens			Estrangeiros (*) Étrangers		
		H	M	T	H	M	T
Monte Carmello.....	0 a 14 annos — ans.....	3	2	5	—	—	—
	15 e + " ".....	14	11	25	—	—	—
	TOTAL.....	17	13	30	—	—	—
Monte Santo.....	0 a 14 annos — ans.....	—	2	2	—	—	—
	15 e + " ".....	8	10	18	—	—	—
	TOTAL.....	8	12	20	—	—	—
Montes Claros.....	0 a 14 annos — ans.....	4	5	9	—	—	—
	15 e + " ".....	23	31	54	—	—	—
	TOTAL.....	27	36	63	—	—	—
Muzambinho.....	0 a 14 annos — ans.....	1	—	1	—	—	—
	15 e + " ".....	8	12	20	—	—	—
	TOTAL.....	9	12	21	—	—	—
Oliveira.....	0 a 14 annos — ans.....	—	4	4	—	—	—
	15 e + " ".....	10	12	22	1	—	1
	TOTAL.....	10	16	26	1	—	1
Ouro Fino.....	0 a 14 annos — ans.....	—	3	3	—	—	—
	15 e + " ".....	15	11	26	—	1	1
	TOTAL.....	15	14	29	—	1	1
Ouro Preto.....	0 a 14 annos — ans.....	1	—	1	—	—	—
	15 e + " ".....	26	24	50	—	—	—
	TOTAL.....	27	24	51	—	—	—
Palma.....	0 a 14 annos — ans.....	—	—	—	—	—	—
	15 e + " ".....	8	4	12	1	—	1
	TOTAL.....	8	4	12	1	—	1
Palmyra.....	0 a 14 annos — ans.....	1	—	1	—	—	—
	15 e + " ".....	11	7	18	—	—	—
	TOTAL.....	12	7	19	—	—	—
Pará.....	0 a 14 annos — ans.....	—	2	2	—	—	—
	15 e + " ".....	12	14	26	2	—	2
	TOTAL.....	12	16	28	2	—	2
Paracatú.....	0 a 14 annos — ans.....	16	12	28	—	—	—
	15 e + " ".....	33	32	65	—	—	—
	TOTAL.....	49	44	93	—	—	—

(\*) Inclusive os habitantes de nacionalidade ignorada. (Y compris les habitants de nationalité inconnue).

os defeitos físicos, a idade, o sexo e a nacionalidade

les défauts physiques, l'âge, le sexe et la nationalité

ÇÃO — SUITE)

Total Total			SURDOS-MUDOS SOURDS-MUETS									Total Total		
			Brazileiros Brésiliens			Estrangeiros (*) Étrangers								
H	M	T	H	M	T	H	M	T	H	M	T			
3	2	5	12	3	15	—	—	—	12	3	15			
14	11	25	43	36	79	—	—	—	43	36	79			
17	13	30	55	39	94	—	—	—	55	39	94			
—	2	2	3	8	11	—	—	—	3	8	11			
8	10	18	13	27	40	—	—	—	13	27	40			
8	12	20	16	35	51	—	—	—	16	35	51			
4	5	9	25	18	43	—	—	—	25	18	43			
23	31	54	50	37	87	—	1	1	50	38	88			
27	36	63	75	55	130	—	1	1	75	56	131			
1	—	1	23	14	37	—	—	—	23	14	37			
8	12	20	69	76	145	—	1	1	69	77	146			
9	12	21	92	90	182	—	1	1	92	91	183			
—	4	4	13	9	22	—	—	—	13	9	22			
11	12	23	18	18	36	—	—	—	18	18	36			
11	16	27	31	27	58	—	—	—	31	27	58			
—	3	3	18	11	29	—	—	—	18	11	29			
15	12	27	84	59	143	—	—	—	84	59	143			
15	15	30	102	70	172	—	—	—	102	70	172			
1	—	1	5	8	13	—	—	—	5	8	13			
26	24	50	28	11	39	—	—	—	28	11	39			
27	24	51	33	19	52	—	—	—	33	19	52			
—	—	—	—	1	1	—	—	—	—	1	1			
9	4	13	3	3	6	—	—	—	3	3	6			
9	4	13	3	4	7	—	—	—	3	4	7			
1	—	1	4	1	5	—	—	—	4	1	5			
11	7	18	7	5	12	—	—	—	7	5	12			
12	7	19	11	6	17	—	—	—	11	6	17			
—	2	2	16	20	36	—	—	—	16	20	36			
14	14	28	40	24	64	—	—	—	40	24	64			
14	16	30	56	44	100	—	—	—	56	44	100			
16	12	28	142	105	247	—	—	—	142	105	247			
33	32	65	245	219	464	—	—	—	245	219	464			
49	44	93	387	324	711	—	—	—	387	324	711			

CONVENÇÃO CONVENTION	Homens Hommes	}	H
	Mulheres Femmes		
	Total Total	}	T

## População dos municípios do Estado de Minas Geraes segundo

Population des municipes de l'État de Minas Geraes d'après

(CONTINUA)

MUNICIPIOS MUNICIPES	IDADE ÂGE	CEGOS AVEUGLES					
		Brazileiros Brésiliens			Estrangeiros (*) Étrangers		
		H	M	T	H	M	T
Paraguassú.....	0 a 14 annos — ans.....	—	1	1	—	—	—
	15 e + " ".....	2	3	5	—	—	—
	TOTAL.....	2	4	6	—	—	—
Paraisópolis.....	0 a 14 annos — ans.....	3	—	3	—	—	—
	15 e + " ".....	16	17	33	—	—	—
	TOTAL.....	19	17	36	—	—	—
Paraopeba.....	0 a 14 annos — ans.....	—	1	1	—	—	—
	15 e + " ".....	4	2	6	—	—	—
	TOTAL.....	4	3	7	—	—	—
Passa Quatro.....	0 a 14 annos — ans.....	2	1	3	—	—	—
	15 e + " ".....	7	4	11	—	—	—
	TOTAL.....	9	5	14	—	—	—
Passa Tempo.....	0 a 14 annos — ans.....	—	—	—	—	—	—
	15 e + " ".....	1	1	2	—	—	—
	TOTAL.....	1	1	2	—	—	—
Passos.....	0 a 14 annos — ans.....	3	2	5	—	—	—
	15 e + " ".....	14	16	30	1	—	1
	TOTAL.....	17	18	35	1	—	1
Patos.....	0 a 14 annos — ans.....	5	9	14	—	—	—
	15 e + " ".....	29	19	48	—	—	—
	TOTAL.....	34	28	62	—	—	—
Patrocínio.....	0 a 14 annos — ans.....	—	4	4	—	—	—
	15 e + " ".....	21	20	41	—	1	1
	TOTAL.....	21	24	45	—	1	1
Peçanha.....	0 a 14 annos — ans.....	—	1	1	—	—	—
	15 e + " ".....	31	23	54	—	—	—
	TOTAL.....	31	24	55	—	—	—
Pedra Branca.....	0 a 14 annos — ans.....	—	—	—	—	—	—
	15 e + " ".....	4	1	5	1	—	1
	TOTAL.....	4	1	5	1	—	1

(\*) Inclusive os habitantes de nacionalidade ignorada. (Y compris les habitants de nationalité inconnue).

os defeitos físicos, a idade, o sexo e a nacionalidade

les défauts physiques, l'âge, le sexe et la nationalité

ÇÃO — SUITE)

			SURDOS-MUDOS SOURDS-MUETS								
Total Total			Brazileiros Brésiliens			Estrangeiros (*) Étrangers			Total Total		
H	M	T	H	M	T	H	M	T	H	M	T
—	1	1	2	—	2	—	—	—	2	—	2
2	3	5	2	4	6	—	—	—	2	4	6
2	4	6	4	4	8	—	—	—	4	4	8
3	—	3	5	7	12	—	—	—	5	7	12
16	17	33	27	23	50	—	—	—	27	23	50
19	17	36	32	30	62	—	—	—	32	30	62
—	1	1	4	3	7	—	—	—	4	3	7
4	2	6	6	9	15	—	—	—	6	9	15
4	3	7	10	12	22	—	—	—	10	12	22
2	1	3	1	6	7	—	—	—	1	6	7
7	4	11	12	10	22	—	—	—	12	10	22
9	5	14	13	16	29	—	—	—	13	16	29
—	—	—	1	—	1	—	—	—	1	—	1
1	1	2	1	4	5	—	—	—	1	4	5
1	1	2	2	4	6	—	—	—	2	4	6
3	2	5	14	11	25	—	—	—	14	11	25
15	16	31	26	35	61	—	—	—	26	35	61
18	18	36	40	46	86	—	—	—	40	46	86
5	9	14	18	18	36	—	—	—	18	18	36
29	19	48	58	65	123	—	—	—	58	65	123
34	28	62	76	83	159	—	—	—	76	83	159
—	4	4	26	27	53	—	—	—	26	27	53
21	21	42	66	58	124	—	—	—	66	58	124
21	25	46	92	85	177	—	—	—	92	85	177
—	1	1	6	2	8	—	—	—	6	2	8
31	23	54	6	8	14	—	—	—	6	8	14
31	24	55	12	10	22	—	—	—	12	10	22
—	—	—	4	7	11	—	—	—	4	7	11
5	1	6	20	17	37	—	—	—	20	17	37
5	1	6	24	24	48	—	—	—	24	24	48

CONVENÇÃO  
CONVENTION

{ Homens  
Hommes } H

{ Mulheres  
Femmes } M

{ Total  
Total } T

## População dos municípios do Estado de Minas Geraes segundo

Population des municipes de l'État de Minas Geraes d'après

(CONTINUA)

MUNICIPIOS MUNICIPES	IDADE ÂGE	CEGOS AVEUGLES					
		Brazileiros Brésiliens			Estrangeiros (*) Étrangers		
		H	M	T	H	M	T
Pequy.....	0 a 14 annos — ans.....	—	1	1	—	—	—
	15 e + " ".....	3	4	7	—	—	—
	TOTAL.....	3	5	8	—	—	—
Perdões.....	0 a 14 annos — ans.....	1	—	1	—	—	—
	15 e + " ".....	—	1	1	—	—	—
	TOTAL.....	1	1	2	—	—	—
Piranga.....	0 a 14 annos — ans.....	1	1	2	—	—	—
	15 e + " ".....	24	23	47	—	—	—
	TOTAL.....	25	24	49	—	—	—
Pirapora.....	0 a 14 annos — ans.....	3	—	3	—	—	—
	15 e + " ".....	8	10	18	—	—	—
	TOTAL.....	11	10	21	—	—	—
Pitanguy.....	0 a 14 annos — ans.....	2	1	3	—	—	—
	15 e + " ".....	16	29	45	—	—	—
	TOTAL.....	18	30	48	—	—	—
Piumhy.....	0 a 14 annos — ans.....	6	—	6	—	—	—
	15 e + " ".....	15	17	32	—	—	—
	TOTAL.....	21	17	38	—	—	—
Poços de Caldas.....	0 a 14 annos — ans.....	1	—	1	—	—	—
	15 e + " ".....	4	1	5	1	1	2
	TOTAL.....	5	1	6	1	1	2
Pomba.....	0 a 14 annos — ans.....	1	—	1	—	—	—
	15 e + " ".....	10	8	18	—	—	—
	TOTAL.....	11	8	19	—	—	—
Ponte Nova.....	0 a 14 annos — ans.....	1	1	2	—	—	—
	15 e + " ".....	14	22	36	—	—	—
	TOTAL.....	15	23	38	—	—	—
Pouso Alegre.....	0 a 14 annos — ans.....	4	3	7	—	—	—
	15 e + " ".....	36	17	53	—	—	—
	TOTAL.....	40	20	60	—	—	—

(\*) Inclusive os habitantes de nacionalidade ignorada. (Y compris les habitants de nationalité inconnue).

os defeitos físicos, a idade, o sexo e a nacionalidade

les défauts physiques, l'âge, le sexe et la nationalité

(ÇÃO - SUITE)

Total Total			SURDOS-MUDOS SOURDS-MUETS								
			Brazileiros Brésiliens			Estrangeiros (*) Étrangers			Total Total		
H	M	T	H	M	T	H	M	T	H	M	T
—	1	1	3	1	4	—	—	—	3	1	4
3	4	7	13	6	19	—	—	—	13	6	19
3	5	8	16	7	23	—	—	—	16	7	23
1	—	1	2	2	4	—	—	—	2	2	4
—	1	1	3	2	5	—	—	—	3	2	5
1	1	2	5	4	9	—	—	—	5	4	9
1	1	2	1	4	5	—	—	—	1	4	5
24	23	47	7	5	12	—	—	—	7	5	12
25	24	49	8	9	17	—	—	—	8	9	17
3	—	3	3	2	5	—	—	—	3	2	5
8	10	18	10	9	19	—	—	—	10	9	19
11	10	21	13	11	24	—	—	—	13	11	24
2	1	3	21	13	34	—	—	—	21	13	34
16	29	45	38	27	65	1	—	1	39	27	66
18	30	48	59	40	99	1	—	1	60	40	100
6	—	6	20	6	26	—	—	—	20	6	26
15	17	32	29	37	66	—	—	—	29	37	66
21	17	38	49	43	92	—	—	—	49	43	92
1	—	1	5	—	5	—	—	—	5	—	5
5	2	7	7	4	11	2	1	3	9	5	14
6	2	8	12	4	16	2	1	3	14	5	19
1	—	1	1	3	4	—	—	—	1	3	4
10	8	18	5	5	10	—	—	—	5	5	10
11	8	19	6	8	14	—	—	—	6	8	14
1	1	2	5	6	11	—	—	—	5	6	11
14	22	36	5	6	11	—	—	—	5	6	11
15	23	38	10	12	22	—	—	—	10	12	22
4	3	7	9	9	18	—	—	—	9	9	18
36	17	53	102	91	193	—	—	—	102	91	193
40	20	60	111	100	211	—	—	—	111	100	211

CONVENÇÃO  
CONVENTION

{ Homens  
Hommes } H

{ Mulheres  
Femmes } M

{ Total  
Total } T

## População dos municípios do Estado de Minas Geraes segundo

Population des municipes de l'État de Minas Geraes d'après

(CONTINUA)

MUNICIPIOS MUNICIPES	IDADE ÂGE	CEGOS AVEUGLES					
		Brazileiros Brésiliens			Estrangeiros (*) Étrangers		
		H	M	T	H	M	T
Pouso Alto.....	0 a 14 annos — ans.....	—	—	—	—	—	—
	15 e + " " .....	8	2	10	1	—	1
	TOTAL.....	8	2	10	1	—	1
Prados.....	0 a 14 annos — ans.....	—	—	—	—	—	—
	15 e + " " .....	1	2	3	—	—	—
	TOTAL.....	1	2	3	—	—	—
Prata.....	0 a 14 annos — ans.....	3	—	3	—	—	—
	15 e + " " .....	7	5	12	—	—	—
	TOTAL.....	10	5	15	—	—	—
Queluz.....	0 a 14 annos — ans.....	5	1	6	—	—	—
	15 e + " " .....	21	12	33	1	—	1
	TOTAL.....	26	13	39	1	—	1
Rio Branco.....	0 a 14 annos — ans.....	5	3	8	—	—	—
	15 e + " " .....	20	12	32	—	—	—
	TOTAL.....	25	15	40	—	—	—
Rio Casca.....	0 a 14 annos — ans.....	1	—	1	—	—	—
	15 e + " " .....	7	3	10	—	—	—
	TOTAL.....	8	3	11	—	—	—
Rio José Pedro.....	0 a 14 annos — ans.....	5	3	8	—	—	—
	15 e + " " .....	15	12	27	—	—	—
	TOTAL.....	20	15	35	—	—	—
Rio Novo.....	0 a 14 annos — ans.....	1	—	1	—	—	—
	15 e + " " .....	4	3	7	1	—	1
	TOTAL.....	5	3	8	1	—	1
Rio Pardo.....	0 a 14 annos — ans.....	8	8	16	—	—	—
	15 e + " " .....	26	42	68	—	—	—
	TOTAL.....	34	50	84	—	—	—
Rio Piracicaba.....	0 a 14 annos — ans.....	—	2	2	—	—	—
	15 e + " " .....	2	4	6	—	—	—
	TOTAL.....	2	6	8	—	—	—

(\*) Inclusive os habitantes de nacionalidade ignorada. (Y compris les habitants de nationalité inconnue).



os defeitos físicos, a idade, o sexo e a nacionalidade

les défauts physiques, l'âge, le sexe et la nationalité

ÇÃO -- SUITE)

			SURDOS-MUDOS SOURDS-MUETS								
Total Total			Brazileiros Brésiliens			Estrangeiros (*) Étrangers			Total Total		
H	M	T	H	M	T	H	M	T	H	M	T
—	—	—	3	2	5	—	—	—	3	2	5
9	2	11	12	7	19	—	—	—	12	7	19
9	2	11	15	9	24	—	—	—	15	9	24
—	—	—	2	2	4	—	—	—	2	2	4
1	2	3	4	7	11	—	—	—	4	7	11
1	2	3	6	9	15	—	—	—	6	9	15
3	—	3	8	9	17	—	—	—	8	9	17
7	5	12	13	16	29	—	—	—	13	16	29
10	5	15	21	25	46	—	—	—	21	25	46
5	1	6	3	2	5	—	—	—	3	2	5
22	12	34	9	8	17	—	—	—	9	8	17
27	13	40	12	10	22	—	—	—	12	10	22
5	3	8	2	2	4	—	—	—	2	2	4
20	12	32	9	11	20	—	—	—	9	11	20
25	15	40	11	13	24	—	—	—	11	13	24
1	—	1	3	2	5	—	—	—	3	2	5
7	3	10	3	4	7	—	—	—	3	4	7
8	3	11	6	6	12	—	—	—	6	6	12
5	3	8	2	1	3	—	—	—	2	1	3
15	12	27	7	4	11	—	—	—	7	4	11
20	15	35	9	5	14	—	—	—	9	5	14
1	—	1	1	2	3	—	—	—	1	2	3
5	3	8	2	3	5	1	—	1	3	3	6
6	3	9	3	5	8	1	—	1	4	5	9
8	8	16	13	15	28	—	—	—	13	15	28
26	42	68	22	12	34	—	—	—	22	12	34
34	50	84	35	27	62	—	—	—	35	27	62
—	2	2	3	2	5	—	—	—	3	2	5
2	4	6	1	1	2	—	—	—	1	1	2
2	6	8	4	3	7	—	—	—	4	3	7

CONVENÇÃO CONVENTION	{ Homens Hommes	} H
	{ Mulheres Femmes	
	{ Total Total	} T

## População dos municípios do Estado de Minas Geraes segundo

Population des municipes de l'État de Minas Geraes d'après

(CONTINUA)

MUNICIPIOS MUNICIPES	IDADE ÂGE	CEGOS AVEUGLES					
		Brazileiros Brésiliens			Estrangeiros (*) Étrangers		
		H	M	T	H	M	T
Rio Preto.....	0 a 14 annos — ans.....	—	2	2	—	—	—
	15 e + " ".....	13	7	20	1	—	1
	TOTAL.....	13	9	22	1	—	1
Sabará.....	0 a 14 annos — ans.....	—	—	—	—	—	—
	15 e + " ".....	4	5	9	1	—	1
	TOTAL.....	4	5	9	1	—	1
Sacramento.....	0 a 14 annos — ans.....	5	3	8	—	—	—
	15 e + " ".....	8	9	17	—	—	—
	TOTAL.....	13	12	25	—	—	—
Salinas.....	0 a 14 annos — ans.....	6	4	10	—	—	—
	15 e + " ".....	30	32	62	—	—	—
	TOTAL.....	36	36	72	—	—	—
Sant'Anna dos Ferros.....	0 a 14 annos — ans.....	6	3	9	—	—	—
	15 e + " ".....	31	21	52	—	—	—
	TOTAL.....	37	24	61	—	—	—
Santa Barbara.....	0 a 14 annos — ans.....	1	—	1	—	—	—
	15 e + " ".....	14	14	28	—	—	—
	TOTAL.....	15	14	29	—	—	—
Santa Luzia do Rio das Velhas.....	0 a 14 annos — ans.....	2	1	3	—	—	—
	15 e + " ".....	17	21	38	—	—	—
	TOTAL.....	19	22	41	—	—	—
Santa Quitéria.....	0 a 14 annos — ans.....	—	2	2	—	—	—
	15 e + " ".....	7	6	13	—	—	—
	TOTAL.....	7	8	15	—	—	—
Santa Rita do Sapucahy.....	0 a 14 annos — ans.....	—	1	1	—	—	—
	15 e + " ".....	12	11	23	—	—	—
	TOTAL.....	12	12	24	—	—	—
Santo Antonio do Machado.....	0 a 14 annos — ans.....	—	—	—	—	—	—
	15 e + " ".....	7	5	12	—	—	—
	TOTAL.....	7	7	12	—	—	—

(\*) Inclusive os habitantes de nacionalidade ignorada. (Y compris les habitants de nationalité inconnue).

os defeitos físicos, a idade, o sexo e a nacionalidade

les défauts physiques, l'âge, le sexe et la nationalité

ÇÃO — SUITE)

			SURDOS-MUDOS SOURDS-MUETS								
Total Total			Brazileiros Brésiliens			Estrangeiros (*) Étrangers			Total Total		
H	M	T	H	M	T	H	M	T	H	M	T
—	2	2	4	1	5	—	—	—	4	1	5
14	7	21	9	6	15	—	—	—	9	6	15
14	9	23	13	7	20	—	—	—	13	7	20
—	—	—	2	—	2	—	—	—	2	—	2
5	5	10	5	3	8	—	—	—	5	3	8
5	5	10	7	3	10	—	—	—	7	3	10
5	3	8	2	—	2	—	—	—	2	—	2
8	9	17	4	3	7	—	—	—	4	3	7
13	12	25	6	3	9	—	—	—	6	3	9
6	4	10	2	2	4	—	—	—	2	2	4
30	32	62	4	5	9	—	—	—	4	5	9
36	36	72	6	7	13	—	—	—	6	7	13
6	3	9	5	—	5	—	—	—	5	—	5
31	21	52	3	1	4	—	—	—	3	1	4
37	24	61	8	1	9	—	—	—	8	1	9
1	—	1	2	2	4	—	—	—	2	2	4
14	14	28	11	9	20	—	—	—	11	9	20
15	14	29	13	11	24	—	—	—	13	11	24
2	1	3	7	4	11	—	—	—	7	4	11
17	21	38	26	20	46	—	—	—	26	20	46
19	22	41	33	24	57	—	—	—	33	24	57
—	2	2	5	4	9	—	—	—	5	4	9
7	6	13	10	5	15	—	—	—	10	5	15
7	8	15	15	9	24	—	—	—	15	9	24
—	1	1	3	—	3	—	—	—	3	—	3
12	11	23	25	16	41	—	—	—	25	16	41
12	12	24	28	16	44	—	—	—	28	16	44
—	—	—	1	2	3	—	—	—	1	2	3
7	5	12	3	1	4	—	—	—	3	1	4
7	5	12	4	3	7	—	—	—	4	3	7

CONVENÇÃO CONVENTION	Homens Hommes	} H
	Mulheres Femmes	
	Total Total	} T

## População dos municípios do Estado de Minas Geraes segundo

Population des municipes de l'État de Minas Geraes d'après:

(CONTINUA)

MUNICIPIOS MUNICIPES	IDADE ÂGE	CEGOS AVEUGLES					
		Brazileiros Brésiliens			Estrangeiros (*) Étrangers		
		H	M	T	Б	M	T
Santo Antonio do Monte.....	0 a 14 annos — ans.....	—	1	1	—	—	—
	15 e + " ".....	5	9	14	—	—	—
	TOTAL.....	5	10	15	—	—	—
São Domingos do Prata.....	0 a 14 annos — ans.....	5	2	7	—	—	—
	15 e + " ".....	20	17	37	—	—	—
	TOTAL.....	25	19	44	—	—	—
São Francisco.....	0 a 14 annos — ans.....	—	2	2	—	—	—
	15 + " ".....	12	12	24	—	—	—
	TOTAL.....	12	14	26	—	—	—
São Gonçalo do Sapucahy.....	0 a 14 annos — ans.....	1	—	1	—	—	—
	15 e + " ".....	10	11	21	—	—	—
	TOTAL.....	11	11	22	—	—	—
São Gothardo.....	0 a 14 annos — ans.....	4	1	5	—	—	—
	15 e + " ".....	20	17	37	—	—	—
	TOTAL.....	24	18	42	—	—	—
São João Baptista.....	0 a 14 annos — ans.....	—	—	—	—	—	—
	15 e + " ".....	14	9	23	—	—	—
	TOTAL.....	14	9	23	—	—	—
São João d'El-Rey.....	0 a 14 annos — ans.....	4	1	5	—	—	—
	15 e + " ".....	13	9	22	—	—	—
	TOTAL.....	17	10	27	—	—	—
São João Evangelista.....	0 a 14 annos — ans.....	—	—	—	—	—	—
	15 e + " ".....	9	8	17	—	—	—
	TOTAL.....	9	8	17	—	—	—
São João Nepomuceno.....	0 a 14 annos — ans.....	—	—	—	—	—	—
	15 e + " ".....	10	5	15	1	—	1
	TOTAL.....	10	5	15	1	—	1
São José dos Botelhos.....	0 a 14 annos — ans.....	—	—	—	—	—	—
	15 e + " ".....	11	8	19	1	—	1
	TOTAL.....	11	8	19	1	—	1

(\*) Inclusive os habitantes de nacionalidade ignorada. (Y compris les habitants de nationalité inconnue).

os defeitos físicos, a idade, o sexo e a nacionalidade

es défauts physiques, l'âge, le sexe et la nationalité

ÃO - SUITE)

Total			SURDOS-MUDOS								
Total			Brazileiros			Estrangeiros (*)			Total		
Total			Brésiliens			Étrangers			Total		
H	M	T	H	M	T	H	M	T	H	M	T
—	1	1	—	1	1	—	—	—	—	1	1
5	9	14	6	9	15	—	—	—	6	9	15
5	10	15	6	10	16	—	—	—	6	10	16
5	2	7	8	1	9	—	—	—	8	1	9
20	17	37	7	6	13	—	—	—	7	6	13
25	19	44	15	7	22	—	—	—	15	7	22
—	2	2	5	3	8	—	—	—	5	3	8
12	12	24	17	11	28	—	—	—	17	11	28
12	14	26	22	14	36	—	—	—	22	14	36
1	—	1	10	6	16	—	—	—	10	6	16
10	11	21	29	35	64	—	—	—	29	35	64
11	11	22	39	41	80	—	—	—	39	41	80
4	1	5	23	18	41	—	—	—	23	18	41
20	17	37	30	29	59	—	—	—	30	29	59
24	18	42	53	47	100	—	—	—	53	47	100
—	—	—	16	9	25	—	—	—	16	9	25
14	9	23	19	31	49	—	—	—	18	1	49
14	9	23	34	40	74	—	—	—	34	40	74
4	1	5	10	8	18	—	—	—	10	8	18
13	9	22	13	15	28	1	—	1	14	15	29
17	10	27	23	23	46	1	—	1	24	23	47
—	—	—	1	1	2	—	—	—	1	1	2
9	8	17	1	1	2	—	—	—	1	1	2
9	8	17	2	2	4	—	—	—	2	2	4
—	—	—	—	—	—	—	—	—	—	—	—
11	5	16	2	1	3	—	—	—	2	1	3
11	5	16	2	1	3	—	—	—	2	1	3
—	—	—	13	5	18	—	—	—	13	5	18
12	8	20	38	28	66	—	—	—	38	28	66
12	8	20	51	33	84	—	—	—	51	33	84

CONVENÇÃO CONVENTION	Homens Hommes	} H
	Mulheres Femmes	
	Total Total	} T

## População dos municípios do Estado de Minas Geraes segundo

Population des municipes de l'État de Minas Geraes d'après:

(CONTINUA)

MUNICIPIOS MUNICIPES	IDADE ÂGE	CEGOS AVEUGLES					
		Brazileiros Brésiliens			Estrangeiros (*) Étrangers		
		H	M	T	H	M	T
São Manoel.....	0 a 14 annos — ans.....	2	—	2	—	—	—
	15 e + " ".....	5	5	10	1	1	2
	TOTAL.....	7	5	12	1	1	2
São Manoel do Mutum.....	0 a 14 annos — ans.....	—	—	—	—	—	—
	15 e + " ".....	9	7	16	—	—	—
	TOTAL.....	9	7	16	—	—	—
São Miguel de Guanhões.....	0 a 14 annos — ans.....	19	12	31	—	—	—
	15 e + " ".....	73	27	100	—	—	—
	TOTAL.....	92	39	131	—	—	—
São Paulo do Muriahé.....	0 a 14 annos — ans.....	3	1	4	—	—	—
	15 e + " ".....	19	16	35	—	—	—
	TOTAL.....	22	17	39	—	—	—
São Sebastião do Paraíso.....	0 a 14 annos — ans.....	3	4	7	—	—	—
	15 e + " ".....	15	11	26	1	1	2
	TOTAL.....	18	15	33	1	1	2
Serro.....	0 a 14 annos — ans.....	4	4	8	—	—	—
	15 e + " ".....	34	40	74	—	—	—
	TOTAL.....	38	44	82	—	—	—
Sete Lagoas.....	0 a 14 annos — ans.....	3	3	6	—	—	—
	15 e + " ".....	11	9	20	—	1	1
	TOTAL.....	14	12	26	—	1	1
Silvestre Ferraz.....	0 a 14 annos — ans.....	—	—	—	—	—	—
	15 e + " ".....	2	1	3	—	—	—
	TOTAL.....	2	1	3	—	—	—
Silvianópolis.....	0 a 14 annos — ans.....	3	—	3	—	—	—
	15 e + " ".....	7	7	14	—	—	—
	TOTAL.....	10	7	17	—	—	—
Theophilo Ottoni.....	0 a 14 annos — ans.....	15	6	21	—	—	—
	15 e + " ".....	64	60	124	—	—	—
	TOTAL.....	79	66	145	—	—	—

(\*) Inclusive os habitantes de nacionalidade ignorada. (Y compris les habitants de nationalité inconnue).

os defeitos físicos, a idade, o sexo e a nacionalidade

les défauts physiques, l'âge, le sexe et la nationalité

ÇÃO — SUITE)

			SURDOS-MUDOS SOURDS-MUETS								
Total Total			Brazileiros Brésiliens			Estrangeiros (*) Étrangers			Total Total		
H	M	T	H	M	T	H	M	T	H	M	T
2	—	2	2	3	5	—	—	—	2	3	5
6	6	12	4	2	6	—	—	—	4	2	6
8	6	14	6	5	11	—	—	—	6	5	11
—	—	—	1	2	3	—	—	—	1	2	3
9	7	16	—	4	4	—	—	—	—	4	4
9	7	16	1	6	7	—	—	—	1	6	7
19	12	31	8	7	15	—	—	—	8	7	15
73	27	100	33	21	54	—	—	—	33	21	54
92	39	131	41	28	69	—	—	—	41	28	69
3	1	4	10	4	14	—	—	—	10	4	14
19	16	35	13	8	21	—	—	—	13	8	21
22	17	39	23	12	35	—	—	—	23	12	35
3	4	7	7	2	9	—	—	—	7	2	9
16	12	28	13	6	19	—	—	—	13	6	19
19	16	35	20	8	28	—	—	—	20	8	28
4	4	8	11	7	18	—	—	—	11	7	18
34	40	74	13	16	29	—	—	—	13	16	29
38	44	82	24	23	47	—	—	—	24	23	47
3	3	6	—	1	1	—	—	—	—	1	1
11	10	21	2	6	8	—	—	—	2	6	8
14	13	27	2	7	9	—	—	—	2	7	9
—	—	—	—	—	—	—	—	—	—	—	—
2	1	3	—	—	—	—	—	—	—	—	—
2	1	3	—	—	—	—	—	—	—	—	—
3	—	3	4	1	5	—	—	—	4	1	5
7	7	14	26	22	48	—	—	—	26	22	48
10	7	17	30	23	53	—	—	—	30	23	53
15	6	21	13	14	27	—	—	—	13	14	27
64	60	124	25	15	40	—	—	—	25	15	40
79	66	145	38	29	67	—	—	—	38	29	67

CONVENÇÃO } Homens } H  
 CONVENTION } Mulheres } M  
 } Femmes }  
 } Total } T  
 } Total }

## População dos municípios do Estado de Minas Geraes segundo

Population des municipes de l'État de Minas Geraes d'après

(CONTINUA

MUNICIPIOS MUNICIPES	IDADE ÂGE	CEGOS AVEUGLES					
		Brazileiros Brésiliens			Estrangeiros (*) Étrangers		
		H	M	T	H	M	T
Tiradentes.....	0 a 14 annos — ans.....	1	—	1	—	—	—
	15 e + " ".....	1	3	4	—	—	—
	TOTAL.....	2	3	5	—	—	—
Tres Corações do Rio Verde.....	0 a 14 annos — ans.....	1	—	1	—	—	—
	15 e + " ".....	5	4	9	—	—	—
	TOTAL.....	6	4	10	—	—	—
Tres Pontas.....	0 a 14 annos — ans.....	1	2	3	—	—	—
	15 e + " ".....	5	7	12	1	—	1
	TOTAL.....	6	9	15	1	—	1
Turvo.....	0 a 14 annos — ans.....	1	—	1	—	—	—
	15 e + " ".....	13	7	20	—	—	—
	TOTAL.....	14	7	21	—	—	—
Ubá.....	0 a 14 annos — ans.....	5	2	7	—	—	—
	15 e + " ".....	16	15	31	—	—	—
	TOTAL.....	21	17	38	—	—	—
Uberaba.....	0 a 14 annos — ans.....	7	—	7	—	—	—
	15 e + " ".....	10	15	25	2	—	2
	TOTAL.....	17	15	32	2	—	2
Uberabinha.....	0 a 14 annos — ans.....	—	1	1	—	—	—
	15 e + " ".....	11	9	20	—	—	—
	TOTAL.....	11	10	21	—	—	—
Varginha.....	0 a 14 annos — ans.....	2	1	3	—	—	—
	15 e + " ".....	9	3	12	1	—	1
	TOTAL.....	11	4	15	1	—	1
Viçosa.....	0 a 14 annos — ans.....	7	1	8	—	—	—
	15 e + " ".....	21	14	35	—	—	—
	TOTAL.....	28	15	43	—	—	—
Villa Braz.....	0 a 14 annos — ans.....	1	—	1	—	—	—
	15 e + " ".....	3	11	14	—	—	—
	TOTAL.....	4	11	15	—	—	—

(\*) Inclusive os habitantes de nacionalidade ignorada. (Y compris les habitants de nationalité inconnue).



os defeitos físicos, a idade, o sexo e a nacionalidade

les défauts physiques, l'âge, le sexe et la nationalité

(CÃO - SUITE)

			SURDOS-MUDOS SOURDS-MUETS								
Total Total			Brazileiros Brésiliens			Estrangeiros (*) Étrangers			Total Total		
H	M	T	H	M	T	H	M	T	H	M	T
1	—	1	3	—	3	—	—	—	3	—	3
1	3	4	3	3	6	—	—	—	3	3	6
2	3	5	6	3	9	—	—	—	6	3	9
1	—	1	2	3	5	—	—	—	2	3	5
5	4	9	3	2	5	—	—	—	3	2	5
6	4	10	5	5	10	—	—	—	5	5	10
1	2	3	4	2	6	—	—	—	4	2	6
6	7	13	9	4	13	—	—	—	9	4	13
7	9	16	13	6	19	—	—	—	13	6	19
1	—	1	6	14	20	—	—	—	6	14	20
13	7	20	17	13	30	—	—	—	17	13	30
14	7	21	23	27	50	—	—	—	23	27	50
5	2	7	5	2	7	—	—	—	5	2	7
16	15	31	8	12	20	—	—	—	8	12	20
21	17	38	13	14	27	—	—	—	13	14	27
7	—	7	11	7	18	—	—	—	11	7	18
12	15	27	18	13	31	3	—	3	21	13	34
19	15	34	29	20	49	3	—	3	32	20	52
—	1	1	2	—	2	—	—	—	2	—	2
11	9	20	3	3	6	—	—	—	3	3	6
11	10	21	5	3	8	—	—	—	5	3	8
2	1	3	1	2	3	—	—	—	1	2	3
10	3	13	5	6	11	—	—	—	5	6	11
12	4	16	6	8	14	—	—	—	6	8	14
7	1	8	4	1	5	—	—	—	4	1	5
21	14	35	9	9	18	—	—	—	9	9	18
28	15	43	13	10	23	—	—	—	13	10	23
1	—	1	3	6	9	—	—	—	3	6	9
3	11	14	38	18	56	—	—	—	38	18	56
4	11	15	41	24	65	—	—	—	41	24	65

CONVENÇÃO CONVENTION	Homens Hommes	} H
	Mulheres Femmes	
	Total Total	} T

## População dos municípios do Estado de Minas Geraes segundo

Population des municipes de l'État de Minas Geraes d'après

(CONLU

MUNICIPIOS MUNICIPES	IDADE ÂGE	CEGOS AVEUGLES					
		Brazileiros Brésiliens			Estrangeiros (*) Étrangers		
		H	M	T	H	M	T
Villa Brazilia.....	0 a 14 annos -- ans.....	4	4	8	—	—	—
	15 e + " ".....	30	21	51	—	—	—
	TOTAL.....	34	25	59	—	—	—
Villa de Cambuquira.....	0 a 14 annos -- ans.....	—	—	—	—	—	—
	15 e + " ".....	1	2	3	—	—	—
	TOTAL.....	1	2	3	—	—	—
Villa Rio Espera.....	0 a 14 annos -- ans.....	—	—	—	—	—	—
	15 e + " ".....	2	2	4	—	—	—
	TOTAL.....	2	2	4	—	—	—
Villa Jequitinhonha.....	0 a 14 annos -- ans.....	4	6	10	—	—	—
	15 e + " ".....	51	37	88	—	—	—
	TOTAL.....	55	43	98	—	—	—
Villa Nepomuceno.....	0 a 14 annos -- ans.....	—	—	—	—	—	—
	15 e + " ".....	3	3	6	1	—	1
	TOTAL.....	3	3	6	1	—	1
Villa Nova de Lima.....	0 a 14 annos -- ans.....	—	—	—	—	—	—
	15 e + " ".....	3	4	7	—	—	—
	TOTAL.....	3	4	7	—	—	—
Villa Nova de Rezende.....	0 a 14 annos -- ans.....	1	—	1	—	—	—
	15 e + " ".....	8	5	13	—	—	—
	TOTAL.....	9	5	14	—	—	—
Villa Rezende Costa.....	0 a 14 annos -- ans.....	—	—	—	—	—	—
	15 e + " ".....	—	1	1	—	—	—
	TOTAL.....	—	1	1	—	—	—
Virginia.....	0 a 14 annos -- ans.....	—	—	—	—	—	—
	15 e + " ".....	4	1	5	1	—	1
	TOTAL.....	4	1	5	1	—	1
TOTAL DO ESTADO.....	0 a 14 annos -- ans.....	379	266	645	—	—	—
	15 e + " ".....	2.398	1.997	4.395	57	24	81
	TOTAL.....	2.777	2.263	5.040	57	24	81

(\*) Inclusive os habitantes de nacionalidade ignorada. (Y compris les habitants de nationalité inconnue).

os defeitos físicos, a idade, o sexo e a nacionalidade

les défauts physiques, l'âge, le sexe et la nationalité

SÃO - FIN)

Total Total			SURDOS-MUDOS SOURDS-MUETS								
			Brazileiros Brésiliens			Estrangeiros (*) Étrangers			Total Total		
H	M	T	H	M	T	H	M	T	H	M	T
4	4	8	13	15	28	—	—	—	13	15	28
30	21	51	19	17	36	—	—	—	19	17	36
34	25	59	32	32	64	—	—	—	32	32	64
—	—	—	2	—	2	—	—	—	2	—	2
1	2	3	11	4	15	—	—	—	11	4	15
1	2	3	13	4	17	—	—	—	13	4	17
—	—	—	1	—	1	—	—	—	1	—	1
2	2	4	1	1	2	—	—	—	1	1	2
2	2	4	2	1	3	—	—	—	2	1	3
4	6	10	2	5	7	—	—	—	2	5	7
51	37	88	8	9	17	—	—	—	8	9	17
55	43	98	10	14	24	—	—	—	10	14	24
—	—	—	2	4	6	—	—	—	2	4	6
4	3	7	11	3	14	—	—	—	11	3	14
4	3	7	13	7	20	—	—	—	13	7	20
—	—	—	1	5	6	—	—	—	1	5	6
3	4	7	3	5	8	—	—	—	3	5	8
3	4	7	4	10	14	—	—	—	4	10	14
1	—	1	10	5	15	—	—	—	10	5	15
8	5	13	56	44	100	—	—	—	56	44	100
9	5	14	66	49	115	—	—	—	66	49	115
—	—	—	—	1	1	—	—	—	—	1	1
—	1	1	4	1	5	—	—	—	4	1	5
—	1	1	4	2	6	—	—	—	4	2	6
—	—	—	2	—	2	—	—	—	2	—	2
5	1	6	5	7	12	—	—	—	5	7	12
5	1	6	7	7	14	—	—	—	7	7	14
379	266	645	1.535	1.163	2.698	3	1	4	1.538	1.164	2.702
2.455	2.021	4.476	3.667	3.194	6.861	20	6	26	3.687	3.200	6.887
2.834	2.287	5.121	5.202	4.357	9.559	23	7	30	5.225	4.364	9.589

CONVENÇÃO CONVENTION	Homens Hommes	} H
	Mulheres Femmes	
	Total Total	} T

**População dos municípios do Estado do Pará segundo os**  
Population des municipes de l'État de Pará d'après

MUNICIPIOS MUNICIPES	IDADE ÂGE	CEGOS AVEUGLES					
		Brasileiros Brésiliens			Estrangeiros (*) Étrangers		
		H	M	T	H	M	T
Abaeté.....	0 a 14 annos — ans.....	1	—	1	—	—	—
	15 e + " " .....	14	18	32	—	—	—
	TOTAL.....	15	18	33	—	—	—
Acará.....	0 a 14 annos — ans.....	2	—	2	—	—	—
	15 e + " " .....	6	2	8	—	—	—
	TOTAL.....	8	2	10	—	—	—
Affuá.....	0 a 14 annos — ans.....	1	1	2	—	—	—
	15 e + " " .....	2	3	5	—	—	—
	TOTAL.....	3	4	7	—	—	—
Alemquer.....	0 a 14 annos — ans.....	—	1	1	—	—	—
	15 e + " " .....	11	13	24	—	—	—
	TOTAL.....	11	14	25	—	—	—
Almeirim.....	0 a 14 annos — ans.....	—	—	—	—	—	—
	15 e + " " .....	—	3	3	—	—	—
	TOTAL.....	—	3	3	—	—	—
Alta-mira.....	0 a 14 annos — ans.....	—	1	1	—	—	—
	15 e + " " .....	3	2	5	—	—	—
	TOTAL.....	3	3	6	—	—	—
Anajás.....	0 a 14 annos — ans.....	2	1	3	—	—	—
	15 e + " " .....	3	5	8	1	—	1
	TOTAL.....	5	6	11	1	—	1
Aveiro.....	0 a 14 annos — ans.....	—	—	—	—	—	—
	15 e + " " .....	1	1	2	—	—	—
	TOTAL.....	1	1	2	—	—	—
Bagre.....	0 a 14 annos — ans.....	1	—	1	—	—	—
	15 e + " " .....	2	1	3	—	—	—
	TOTAL.....	3	1	4	—	—	—
Baião.....	0 a 14 annos — ans.....	1	—	1	—	—	—
	15 e + " " .....	4	7	11	—	—	—
	TOTAL.....	5	7	12	—	—	—
Belém.....	0 a 14 annos — ans.....	5	2	7	—	—	—
	15 e + " " .....	62	69	131	8	3	11
	TOTAL.....	67	71	138	8	3	11
Bragança.....	0 a 14 annos — ans.....	4	2	6	—	—	—
	15 e + " " .....	23	16	39	1	—	1
	TOTAL.....	27	18	45	1	—	1

(\*) Inclusive os habitantes de nacionalidade ignorada. (Y compris les habitants de nationalité inconnue).

defeitos físicos, a idade, o sexo e a nacionalidade

les défauts physiques, l'âge, le sexe et la nationalité

			SURDOS-MUDOS SOURDS-MUETS								
Total Total			Brazileiros Brésiliens			Estrangeiros (*) Étrangers			Total Total		
H	M	T	H	M	T	H	M	T	H	M	T
1	—	1	2	4	6	—	—	—	2	4	6
14	18	32	4	5	9	—	—	—	4	5	9
15	18	33	6	9	15	—	—	—	6	9	15
2	—	2	1	—	1	—	—	—	1	—	1
6	2	8	—	3	3	—	—	—	—	3	3
8	2	10	1	3	4	—	—	—	1	3	4
1	1	2	2	1	3	—	—	—	2	1	3
2	3	5	3	2	5	—	—	—	3	2	5
3	4	7	5	3	8	—	—	—	5	3	8
—	1	1	4	—	4	—	—	—	4	—	4
11	13	24	2	3	5	—	—	—	2	3	5
11	14	25	6	3	9	—	—	—	6	3	9
—	—	—	1	1	2	—	—	—	1	1	2
—	3	3	—	1	1	—	—	—	—	1	1
—	3	3	1	2	3	—	—	—	1	2	3
—	1	1	—	—	—	—	—	—	—	—	—
3	2	5	1	1	2	—	—	—	1	1	2
3	3	6	1	1	2	—	—	—	1	1	2
2	1	3	—	—	—	—	—	—	—	—	—
4	5	9	1	2	3	—	—	—	1	2	3
6	6	12	1	2	3	—	—	—	1	2	3
—	—	—	—	—	—	—	—	—	—	—	—
1	1	2	—	—	—	—	—	—	—	—	—
1	1	2	—	—	—	—	—	—	—	—	—
1	—	1	—	—	—	—	—	—	—	—	—
2	1	3	—	—	—	—	—	—	—	—	—
3	1	4	—	—	—	—	—	—	—	—	—
1	—	1	1	—	1	—	—	—	1	—	1
4	7	11	—	—	—	—	—	—	—	—	—
5	7	12	1	—	1	—	—	—	1	—	1
5	2	7	7	8	15	1	—	1	8	8	16
70	72	42	10	12	22	2	—	2	12	12	24
75	74	49	17	20	37	3	—	3	20	20	40
4	2	6	7	1	8	—	—	—	7	1	8
24	16	40	7	3	10	—	—	—	7	3	10
28	18	46	14	4	18	—	—	—	14	4	18

CONVENÇÃO CONVENTION	Homens Hommes	} H
	Mulheres Femmes	
	Total Total	} T

## População dos municípios do Estado do Pará segundo os

Population des municipes de l'État de Pará d'après

(CONTINUA

MUNICIPIOS MUNICIPES	IDADE ÂGE	CEGOS AVEUGLES					
		Brazileiros Brésiliens			Estrangeiros (*) Étrangers		
		H	M	T	H	M	T
Breves.....	0 a 14 annos - ans.....	—	—	—	—	—	—
	15 e + " ".....	10	8	18	—	—	—
	TOTAL.....	10	8	18	—	—	—
Cachoeira.....	0 a 14 annos - ans.....	1	—	1	—	—	—
	15 e + " ".....	9	—	9	—	—	—
	TOTAL.....	10	—	10	—	—	—
Cametá.....	0 a 14 annos - ans.....	1	—	1	—	—	—
	15 e + " ".....	20	28	48	—	—	—
	TOTAL.....	21	28	49	—	—	—
Chaves.....	0 a 14 annos - ans.....	2	1	3	—	—	—
	15 e + " ".....	4	10	14	—	—	—
	TOTAL.....	6	11	17	—	—	—
Conceição do Araguaia.....	0 a 14 annos - ans.....	—	1	1	—	—	—
	15 e + " ".....	7	8	15	—	—	—
	TOTAL.....	7	9	16	—	—	—
Curralinho.....	0 a 14 annos - ans.....	—	—	—	—	—	—
	15 e + " ".....	4	1	5	—	—	—
	TOTAL.....	4	1	5	—	—	—
Curuçá.....	0 a 14 annos - ans.....	2	2	4	—	—	—
	15 e + " ".....	15	16	31	—	—	—
	TOTAL.....	17	18	35	—	—	—
Faro.....	0 a 14 annos - ans.....	—	1	1	—	—	—
	15 e + " ".....	2	2	4	—	—	—
	TOTAL.....	2	3	5	—	—	—
Gurupá.....	0 a 14 annos - ans.....	1	1	2	—	—	—
	15 e + " ".....	11	8	19	—	—	—
	TOTAL.....	12	9	21	—	—	—
Igarapé-assú.....	0 a 14 annos - ans.....	2	—	2	—	—	—
	15 e + " ".....	11	8	19	—	—	—
	TOTAL.....	13	8	21	—	—	—
Igarapé-miry.....	0 a 14 annos - ans.....	1	1	2	—	—	—
	15 e + " ".....	9	6	15	—	—	—
	TOTAL.....	10	7	17	—	—	—
Irituia.....	0 a 14 annos - ans.....	1	1	2	—	—	—
	15 e + " ".....	15	14	29	—	—	—
	TOTAL.....	16	15	31	—	—	—

(\*) Inclusive os habitantes de nacionalidade ignorada. (Y compris les habitants de nationalité inconnue).

defeitos físicos, a idade, o sexo e a nacionalidade

les défauts physiques, l'âge, le sexe et la nationalité

ÇÃO — SUITE)

SURDOS-MUDOS SOURDS-MUETS											
Total Total			Brazileiros Brésiliens			Estrangeiros (*) Étrangers			Total Total		
H	M	T	H	M	T	H	M	T	H	M	T
—	—	—	2	1	3	—	—	—	2	1	3
10	8	18	8	1	9	—	—	—	8	1	9
10	8	18	10	2	12	—	—	—	10	2	12
1	—	1	1	—	1	—	—	—	1	—	1
9	—	9	3	—	3	—	—	—	3	—	3
10	—	10	4	—	4	—	—	—	4	—	4
1	—	1	4	2	6	—	—	—	4	2	6
20	28	48	2	1	3	—	—	—	2	1	3
21	28	49	6	3	9	—	—	—	6	3	9
2	1	3	1	1	2	—	—	—	1	1	2
4	10	14	5	—	5	—	—	—	5	—	5
6	11	17	6	1	7	—	—	—	6	1	7
—	1	1	3	3	6	—	—	—	3	3	6
7	8	15	3	4	7	—	—	—	3	4	7
7	9	16	6	7	13	—	—	—	6	7	13
—	—	—	1	—	1	—	—	—	1	—	1
4	1	5	—	—	—	—	—	—	—	—	—
4	1	5	1	—	1	—	—	—	1	—	1
2	2	4	—	1	1	—	—	—	—	1	1
15	16	31	—	2	2	—	—	—	—	2	2
17	18	35	—	3	3	—	—	—	—	3	3
—	1	1	1	—	1	—	—	—	1	—	1
2	2	4	—	—	—	—	—	—	—	—	—
2	3	5	1	—	1	—	—	—	1	—	1
1	1	2	—	—	—	—	—	—	—	—	—
11	8	19	2	2	4	—	—	—	2	2	4
12	9	21	2	2	4	—	—	—	2	2	4
2	—	2	—	1	1	—	—	—	—	1	1
11	8	19	7	6	13	—	—	—	7	6	13
13	8	21	7	7	14	—	—	—	7	7	14
1	1	2	1	3	4	—	—	—	1	3	4
9	6	15	2	—	2	—	—	—	2	—	2
10	7	17	3	3	6	—	—	—	3	3	6
1	1	2	1	—	1	—	—	—	1	—	1
15	14	29	2	—	2	—	—	—	2	—	2
16	15	31	3	—	3	—	—	—	3	—	3

CONVENÇÃO CONVENTION	Homens Hommes	} H
	Mulheres Femmes	
	Total Total	} T

## População dos municípios do Estado do Pará segundo os

Population des municipes de l'État de Pará d'après

(CONTINUA

MUNICIPIOS MUNICIPES	IDADE ÂGE	CEGOS AVEUGLES					
		Brazileiros Brésiliens			Estrangeiros (*) Étrangers		
		H	M	T	H	M	T
Itaituba.....	0 a 14 annos — ans.....	1	—	1	—	—	—
	15 e + " ".....	6	4	10	—	—	—
	TOTAL.....	7	4	11	—	—	—
Juruty.....	0 a 14 annos — ans.....	—	—	—	—	—	—
	15 e + " ".....	3	9	12	—	—	—
	TOTAL.....	3	9	12	—	—	—
Macapá.....	0 a 14 annos — ans.....	—	1	1	—	—	—
	15 e + " ".....	2	—	2	1	—	1
	TOTAL.....	2	1	3	1	—	1
Marabá.....	0 a 14 annos — ans.....	1	—	1	—	—	—
	15 e + " ".....	1	2	3	—	—	—
	TOTAL.....	2	2	4	—	—	—
Maracanã.....	0 a 14 annos — ans.....	2	1	3	—	—	—
	15 e + " ".....	5	7	12	—	—	—
	TOTAL.....	7	8	15	—	—	—
Marapanim.....	0 a 14 annos — ans.....	4	1	5	—	—	—
	15 e + " ".....	7	8	15	—	—	—
	TOTAL.....	11	9	20	—	—	—
Mazagão.....	0 a 14 annos — ans.....	—	—	—	—	—	—
	15 e + " ".....	6	3	9	—	—	—
	TOTAL.....	6	3	9	—	—	—
Melgaço.....	0 a 14 annos — ans.....	—	—	—	—	—	—
	15 e + " ".....	4	1	5	—	—	—
	TOTAL.....	4	1	5	—	—	—
Mocajuba.....	0 a 14 annos — ans.....	—	1	1	—	—	—
	15 e + " ".....	6	8	14	—	—	—
	TOTAL.....	6	9	15	—	—	—
Mojú.....	0 a 14 annos — ans.....	—	—	—	—	—	—
	15 e + " ".....	2	—	2	—	—	—
	TOTAL.....	2	—	2	—	—	—
Monte Alegre.....	0 a 14 annos — ans.....	—	—	—	—	—	—
	15 e + " ".....	6	7	13	—	—	—
	TOTAL.....	6	7	13	—	—	—

(\*) Inclusive os habitantes de nacionalidade ignorada. (Y compris les habitants de nationalité inconnue).



defeitos físicos, a idade, o sexo e a nacionalidade

les défauts physiques, l'âge, le sexe et la nationalité

ÇÃO - SUITE)

			SURDOS-MUDOS SOURDS-MUETS								
Total Total			Brazileiros Brésiliens			Estrangeiros (*) Étrangers			Total Total		
H	M	T	H	M	T	H	M	T	H	M	T
		1	1	2	3				1	2	3
6	4	10	1		1				1		1
7	4	11	2	2	4				2	2	4
				3	3					3	3
3	9	12	1	1	2				1	1	2
3	9	12	1	4	5				1	4	5
	1	1									
3		3		2	2					2	2
3	1	4		2	2					2	2
1		1									
1	2	3		1	1					1	1
2	2	4		1	1					1	1
2	1	3	2	1	3				2	1	3
5	7	12	1	2	3				1	2	3
7	8	15	3	3	6				3	3	6
4	1	5	3	5	8				3	5	8
7	8	15	4	5	9				4	5	9
11	9	20	7	10	17				7	10	17
			2		2				2		2
6	3	9									
6	3	9	2		2				2		2
4	1	5	1		1				1		1
4	1	5	1		1				1		1
	1	1	1		1				1		1
6	8	14	1		1				1		1
6	9	15	2		2				2		2
				1	1					1	1
2		2	1	1	2				1	1	2
2		2	1	2	3				1	2	3
			2		2				2		2
6	7	13	2	3	5				2	3	5
6	7	13	4	3	7				4	3	7

CONVENÇÃO CONVENTION	Homens Hommes	} H
	Mulheres Femmes	
	Total Total	} T

## População dos municípios do Estado do Pará segundo os

Population des municipes de l'État de Pará d'après le

(CONTINUA)

MUNICIPIOS MUNICIPES	IDADE ÂGE	CEGOS AVEUGLES					
		Brazileiros Brésiliens			Estrangeiros (*) Étrangers		
		H	M	T	H	M	T
Montenegro.....	0 a 14 annos — ans.....	—	1	1	—	—	—
	15 e + " ".....	4	1	5	—	—	—
	TOTAL.....	4	2	6	—	—	—
Muaná.....	0 a 14 annos — ans.....	4	1	5	—	—	—
	15 e + " ".....	18	10	28	—	—	—
	TOTAL.....	22	11	33	—	—	—
Obidos.....	0 a 14 annos — ans.....	—	—	—	—	—	—
	15 e + " ".....	13	4	17	—	—	—
	TOTAL.....	13	4	17	—	—	—
Oeiras.....	0 a 14 annos — ans.....	—	—	—	—	—	—
	15 e + " ".....	3	4	7	—	—	—
	TOTAL.....	3	4	7	—	—	—
Ourém.....	0 a 14 annos — ans.....	—	2	2	—	—	—
	15 e + " ".....	5	3	8	—	—	—
	TOTAL.....	5	5	10	—	—	—
Ponta de Pedras.....	0 a 14 annos — ans.....	—	—	—	—	—	—
	15 e + " ".....	3	4	7	—	—	—
	TOTAL.....	3	4	7	—	—	—
Portel.....	0 a 14 annos — ans.....	1	—	1	—	—	—
	15 e + " ".....	9	8	17	—	—	—
	TOTAL.....	10	8	18	—	—	—
Porto de Moz.....	0 a 14 annos — ans.....	—	—	—	—	—	—
	15 e + " ".....	1	1	2	—	—	—
	TOTAL.....	1	1	2	—	—	—
Prainha.....	0 a 14 annos — ans.....	—	—	—	—	—	—
	15 e + " ".....	3	5	8	—	—	—
	TOTAL.....	3	5	8	—	—	—
Quatipurú.....	0 a 14 annos — ans.....	1	—	1	—	—	—
	15 e + " ".....	10	2	12	—	—	—
	TOTAL.....	11	2	13	—	—	—
Salinas.....	0 a 14 annos — ans.....	2	—	2	—	—	—
	15 e + " ".....	1	3	4	—	—	—
	TOTAL.....	3	3	6	—	—	—

(\*) Inclusive os habitantes de nacionalidade ignorada. (Y compris les habitants de nationalité inconnue).

defeitos físicos, a idade, o sexo e a nacionalidade

défauts physiques, l'âge, le sexe et la nationalité

ÇÃO — SUITE)

Total Total			SURDOS-MUDOS SOURDS-MUETS								
			Brazileiros Brésiliens			Estrangeiros (*) Étrangers			Total Total		
H	M	T	H	M	T	H	M	T	H	M	T
—	1	1	—	—	—	—	—	—	—	—	—
4	1	5	1	—	1	—	—	—	1	—	1
4	2	6	1	—	1	—	—	—	1	—	1
4	1	5	—	—	—	—	—	—	—	—	—
18	10	28	3	5	8	—	—	—	3	5	8
22	11	33	3	5	8	—	—	—	3	5	8
—	—	—	1	—	1	—	—	—	1	—	1
13	4	17	4	4	8	—	1	1	4	5	9
13	4	17	5	4	9	—	1	1	5	5	10
—	—	—	—	—	—	—	—	—	—	—	—
3	4	7	1	1	2	—	—	—	1	1	2
3	4	7	1	1	2	—	—	—	1	1	2
—	2	2	—	1	1	—	—	—	—	1	1
5	3	8	—	—	—	—	—	—	—	—	—
5	5	10	—	1	1	—	—	—	—	1	1
—	—	—	1	—	1	—	—	—	1	—	1
3	4	7	1	—	1	—	—	—	1	—	1
3	4	7	2	—	2	—	—	—	2	—	2
1	—	1	1	—	1	—	—	—	1	—	1
9	8	17	3	—	3	—	—	—	3	—	3
10	8	18	4	—	4	—	—	—	4	—	4
—	—	—	1	—	1	—	—	—	1	—	1
1	1	2	2	—	2	—	—	—	2	—	2
1	1	2	3	—	3	—	—	—	3	—	3
—	—	—	—	—	—	—	—	—	—	—	—
3	5	8	—	2	2	—	—	—	—	2	2
3	5	8	—	2	2	—	—	—	—	2	2
1	—	1	—	—	—	—	—	—	—	—	—
10	2	12	5	2	7	—	—	—	5	2	7
11	2	13	5	2	7	—	—	—	5	2	7
2	—	2	1	—	1	—	—	—	1	—	1
1	3	4	1	—	1	—	—	—	1	—	1
3	3	6	2	—	2	—	—	—	2	—	2

CONVENÇÃO CONVENTION	Homens Hommes	} H
	Mulheres Femmes	
	Total Total	} T

## População dos municípios do Estado do Pará segundo os

Population des municipes de l'État de Pará d'après les

(CONCLU

MUNICIPIOS MUNICIPES	IDADE ÂGE	CEGOS AVEUGLES					
		Brazileiros Brésiliens			Estrangeiros (*) Étrangers		
		H	M	T	H	M	T
Santarém.....	0 a 14 annos — ans.....	2	2	4	—	—	—
	15 e + " ".....	24	25	49	—	—	—
	TOTAL.....	26	27	53	—	—	—
São Caetano de Odivellas.....	0 a 14 annos — ans.....	1	—	1	—	—	—
	15 e + " ".....	4	7	11	—	—	—
	TOTAL.....	5	7	12	—	—	—
São Domingos da Bôa Vista.....	0 a 14 annos — ans.....	1	—	1	—	—	—
	15 e + " ".....	7	9	16	—	—	—
	TOTAL.....	8	9	17	—	—	—
São João do Araguaia.....	0 a 14 annos — ans.....	—	—	—	—	—	—
	15 e + " ".....	—	1	1	—	—	—
	TOTAL.....	—	1	1	—	—	—
São Miguel do Guamá.....	0 a 14 annos — ans.....	—	—	—	—	—	—
	15 e + " ".....	9	4	13	1	—	1
	TOTAL.....	9	4	13	1	—	1
São Sebastião da Bôa Vista.....	0 a 14 annos — ans.....	—	—	—	—	—	—
	15 e + " ".....	—	3	3	—	—	—
	TOTAL.....	—	3	3	—	—	—
Soure.....	0 a 14 annos — ans.....	1	—	1	—	—	—
	15 e + " ".....	6	12	18	—	—	—
	TOTAL.....	7	12	19	—	—	—
Souzel.....	0 a 14 annos — ans.....	1	—	1	—	—	—
	15 e + " ".....	—	2	2	—	—	—
	TOTAL.....	1	2	3	—	—	—
Vigia.....	0 a 14 annos — ans.....	5	1	6	—	—	—
	15 e + " ".....	18	25	43	—	—	—
	TOTAL.....	23	26	49	—	—	—
Vizeu.....	0 a 14 annos — ans.....	2	—	2	—	—	—
	15 e + " ".....	3	1	4	—	—	—
	TOTAL.....	5	1	6	—	—	—
TOTAL DO ESTADO.....	0 a 14 annos — ans.....	57	27	84	—	—	—
	15 e + " ".....	437	432	869	12	3	15
	TOTAL.....	494	459	953	12	3	15

(\*) Inclusive os habitantes de nacionalidade ignorada. (Y compris les habitants de nationalité inconnue).

defeitos físicos, a idade, o sexo e a nacionalidade

défauts physiques, l'âge, le sexe et la nationalité

SÃO - FIN)

			SURDOS-MUDOS SOURDS-MUETS								
Total Total			Brazileiros Brésiliens			Estrangeiros (*) Étrangers			Total Total		
H	M	T	H	M	T	H	M	T	H	M	T
2	2	4	4	3	7	—	—	—	4	3	7
24	25	49	5	5	10	—	—	—	5	5	10
26	27	53	9	8	17	—	—	—	9	8	17
1	—	1	—	—	—	—	—	—	—	—	—
4	7	11	1	1	2	—	—	—	1	1	2
5	7	12	1	1	2	—	—	—	1	1	2
1	—	1	1	2	3	—	—	—	1	2	3
7	9	16	2	1	3	—	—	—	2	1	3
8	9	17	3	3	6	—	—	—	3	3	6
—	—	—	—	1	1	—	—	—	—	1	1
—	1	1	1	—	1	—	—	—	1	—	1
—	1	1	1	1	2	—	—	—	1	1	2
—	—	—	1	2	3	—	—	—	1	2	3
10	4	14	1	2	3	—	—	—	1	2	3
10	4	14	2	4	6	—	—	—	2	4	6
—	—	—	—	—	—	—	—	—	—	—	—
—	3	3	—	2	2	—	—	—	—	2	2
—	3	3	—	2	2	—	—	—	—	2	2
1	—	1	—	—	—	—	—	—	—	—	—
6	12	18	3	3	6	—	—	—	3	3	6
7	12	19	3	3	6	—	—	—	3	3	6
1	—	1	—	—	—	—	—	—	—	—	—
—	2	2	—	—	—	—	—	—	—	—	—
1	2	3	—	—	—	—	—	—	—	—	—
5	1	6	5	1	6	—	—	—	5	1	6
18	25	43	9	3	12	—	—	—	9	3	12
23	26	49	14	4	18	—	—	—	14	4	18
2	—	2	—	1	1	—	—	—	—	1	1
3	1	4	3	1	4	—	—	—	3	1	4
5	1	6	3	2	5	—	—	—	3	2	5
57	27	84	67	50	117	1	—	1	68	50	118
449	435	884	120	95	215	2	1	3	122	96	218
506	462	968	187	145	332	3	1	4	190	146	336

CONVENÇÃO CONVENTION	Homens Hommes	} H
	Mulheres Femmes	
	Total Total	} T

**População dos municípios do Estado da Parahyba do Norte**  
Population des municipes de l'État de Parahyba do Norte

MUNICIPIOS MUNICIPES	IDADE ÂGE	CEGOS AVEUGLES					
		Brazileiros Brésiliens			Estrangeiros (*) Étrangers		
		H	M	T	H	M	T
Alagôa do Monteiro.....	0 a 14 annos—ans.....	1	3	4	—	—	—
	15 e + " ".....	29	21	50	—	—	—
	TOTAL.....	30	24	54	—	—	—
Alagôa Grande.....	0 a 14 annos—ans.....	6	—	6	—	—	—
	15 e + " ".....	14	18	32	—	—	—
	TOTAL.....	20	18	38	—	—	—
Alagôa Nova.....	0 a 14 annos—ans.....	3	1	4	—	—	—
	15 e + " ".....	18	26	44	—	—	—
	TOTAL.....	21	27	48	—	—	—
Araruna.....	0 a 14 annos—ans.....	3	2	5	—	—	—
	15 e + " ".....	9	9	18	—	—	—
	TOTAL.....	12	11	23	—	—	—
Areia.....	0 a 14 annos—ans.....	3	4	7	—	—	—
	15 e + " ".....	27	26	53	—	—	—
	TOTAL.....	30	30	60	—	—	—
Bananeiras.....	0 a 14 annos—ans.....	5	4	9	—	—	—
	15 e + " ".....	44	26	70	—	—	—
	TOTAL.....	49	30	79	—	—	—
Brejo do Cruz.....	0 a 14 annos—ans.....	2	—	2	—	—	—
	15 e + " ".....	3	2	5	—	—	—
	TOTAL.....	5	2	7	—	—	—
Cabaceiras.....	0 a 14 annos—ans.....	1	1	2	—	—	—
	15 e + " ".....	14	15	29	—	—	—
	TOTAL.....	15	16	31	—	—	—
Cabedello.....	0 a 14 annos—ans.....	1	—	1	—	—	—
	15 e + " ".....	4	8	12	—	—	—
	TOTAL.....	5	8	13	—	—	—
Caicára.....	0 a 14 annos—ans.....	4	2	6	—	—	—
	15 e + " ".....	20	14	34	—	—	—
	TOTAL.....	24	16	40	—	—	—
Cajazeiras.....	0 a 14 annos—ans.....	—	—	—	—	—	—
	15 e + " ".....	4	7	11	—	—	—
	TOTAL.....	4	7	11	—	—	—

(\*) Inclusive os habitantes de nacionalidade ignorada. (Y compris les habitants de nationalité inconnue).

segundo os defeitos físicos, a idade, o sexo e a nacionalidade

l'après les défauts physiques, l'âge, le sexe et la nationalité

			SURDOS-MUDOS SOURDS-MUETS								
Total Total			Brazileiros Brésiliens			Estrangeiros (*) Étrangers			Total Total		
H	M	T	H	M	T	H	M	T	H	M	T
1	3	4	5	—	5	—	—	—	5	—	5
29	21	50	3	1	4	—	—	—	3	1	4
30	24	54	8	1	9	—	—	—	8	1	9
6	—	6	4	2	6	—	—	—	4	2	6
14	18	32	8	4	12	—	—	—	8	4	12
20	18	38	12	6	18	—	—	—	12	6	18
3	1	4	5	4	9	—	—	—	5	4	9
18	26	44	7	8	15	—	—	—	7	8	15
21	27	48	12	12	24	—	—	—	12	12	24
3	2	5	2	—	2	—	—	—	2	—	2
9	9	18	2	4	6	—	—	—	2	4	6
12	11	23	4	4	8	—	—	—	4	4	8
3	4	7	5	1	6	—	—	—	5	1	6
27	26	53	4	5	9	—	—	—	4	5	9
30	30	60	9	6	15	—	—	—	9	6	15
5	4	9	3	3	6	—	—	—	3	3	6
44	26	70	3	2	5	—	—	—	3	2	5
49	30	79	6	5	11	—	—	—	6	5	11
2	—	2	4	—	4	—	—	—	4	—	4
3	2	5	3	6	9	—	—	—	3	6	9
5	2	7	7	6	13	—	—	—	7	6	13
1	1	2	4	2	6	—	—	—	4	2	6
14	15	29	12	4	16	—	—	—	12	4	16
15	16	31	16	6	22	—	—	—	16	6	22
1	—	1	—	—	—	—	—	—	—	—	—
4	8	12	—	1	1	—	—	—	—	1	1
5	8	13	—	1	1	—	—	—	—	1	1
4	2	6	2	1	3	—	—	—	2	1	3
20	14	34	1	—	1	—	—	—	1	—	1
24	16	40	3	1	4	—	—	—	3	1	4
—	—	—	2	1	3	—	—	—	2	1	3
4	7	11	7	2	9	—	—	—	7	2	9
4	7	11	9	3	12	—	—	—	9	3	12

CONVENÇÃO CONVENTION	Homens Hommes	} H
	Mulheres Femmes	
	Total Total	} T

## População dos municípios do Estado da Parahyba do Norte

Population des municipes de l'État de Parahyba. do Norte

(CONTINUA)

MUNICIPIOS MUNICIPES	IDADE ÂGE	CEGOS AVEUGLES					
		Brazileiros Brésiliens			Estrangeiros (*) Étrangers		
		H	M	T	H	M	T
Campina Grande.....	0 a 14 annos — ans.....	3	—	3	—	—	—
	15 e + " ".....	41	37	78	—	—	—
	TOTAL.....	44	37	81	—	—	—
Catolé do Rocha.....	0 a 14 annos — ans.....	3	2	5	—	—	—
	15 e + " ".....	14	13	27	—	—	—
	TOTAL.....	17	15	32	—	—	—
Conceição.....	0 a 14 annos — ans.....	1	1	2	—	—	—
	15 e + " ".....	5	10	15	—	—	—
	TOTAL.....	6	11	17	—	—	—
Espírito Santo.....	0 a 14 annos — ans.....	4	1	5	—	—	—
	15 e + " ".....	23	28	51	—	—	—
	TOTAL.....	27	29	56	—	—	—
Guarabira.....	0 a 14 annos — ans.....	4	4	8	—	—	—
	15 e + " ".....	53	66	119	2	—	2
	TOTAL.....	57	70	127	2	—	2
Ingá.....	0 a 14 annos — ans.....	—	1	1	—	—	—
	15 e + " ".....	13	14	27	—	—	—
	TOTAL.....	13	15	28	—	—	—
Itabayanna.....	0 a 14 annos — ans.....	3	4	7	—	—	—
	15 e + " ".....	25	29	54	—	—	—
	TOTAL.....	28	33	61	—	—	—
Mamanguape.....	0 a 14 annos — ans.....	2	2	4	—	—	—
	15 e + " ".....	35	25	60	—	—	—
	TOTAL.....	37	27	64	—	—	—
Misericórdia.....	0 a 14 annos — ans.....	2	1	3	—	—	—
	15 e + " ".....	7	7	14	—	—	—
	TOTAL.....	9	8	17	—	—	—
Parahyba.....	0 a 14 annos — ans.....	3	1	4	—	—	—
	15 e + " ".....	29	44	73	—	1	1
	TOTAL.....	32	45	77	—	1	1
Patos.....	0 a 14 annos — ans.....	3	3	6	—	—	—
	15 e + " ".....	11	6	17	—	—	—
	TOTAL.....	14	9	23	—	—	—



segundo os defeitos físicos, a idade, o sexo e a nacionalidade

d'après les défauts physiques, l'âge, le sexe et la nationalité

ÇÃO — SUITE)

Total Total			SURDOS-MUDOS SOURDS-MUETS								
Total Total			Brazileiros Brésiliens			Estrangeiros (*) Étrangers			Total Total		
H	M	T	H	M	T	H	M	T	H	M	T
3	—	3	9	8	17	—	—	—	9	8	17
41	37	78	15	12	27	—	—	—	15	12	27
44	37	81	24	20	44	—	—	—	24	20	44
3	2	5	4	7	11	—	—	—	4	7	11
14	13	27	6	6	12	—	—	—	6	6	12
17	15	32	10	13	23	—	—	—	10	13	23
1	1	2	1	—	1	—	—	—	1	—	1
5	10	15	2	2	4	—	—	—	2	2	4
6	11	17	3	2	5	—	—	—	3	2	5
4	1	5	—	2	2	—	—	—	—	2	2
23	28	51	5	—	5	—	—	—	5	—	5
27	29	56	5	2	7	—	—	—	5	2	7
4	4	8	4	4	8	—	—	—	4	4	8
55	66	121	5	7	12	—	—	—	5	7	12
59	70	129	9	11	20	—	—	—	9	11	20
—	1	1	3	2	5	—	—	—	3	2	5
13	14	27	6	2	8	—	—	—	6	2	8
13	15	28	9	4	13	—	—	—	9	4	13
3	4	7	4	4	8	—	—	—	4	4	8
25	29	54	4	5	9	—	—	—	4	5	9
28	33	61	8	9	17	—	—	—	8	9	17
2	2	4	1	4	5	—	—	—	1	4	5
35	25	60	5	9	14	—	—	—	5	9	14
37	27	64	6	13	19	—	—	—	6	13	19
2	1	3	1	1	2	—	—	—	1	1	2
7	7	14	1	1	2	—	—	—	1	1	2
9	8	17	2	2	4	—	—	—	2	2	4
3	1	4	2	3	5	—	—	—	2	3	5
29	45	74	4	2	6	—	—	—	4	2	6
32	46	78	6	5	11	—	—	—	6	5	11
3	3	6	4	1	5	—	—	—	4	1	5
11	6	17	4	4	8	—	—	—	4	4	8
14	9	23	8	5	13	—	—	—	8	5	13

CONVENÇÃO CONVENTION	Homens Hommes	} H
	Mulheres Femmes	
	Total Total	} T

## População dos municípios do Estado da Parahyba do Norte

Population des municipes de l'État de Parahyba do Norte

(CONTINUA)

MUNICIPIOS MUNICIPES	IDADE ÂGE	CEGOS AVEUGLES					
		Brazileiros Brésiliens			Estrangeiros (*) Étrangers		
		H	M	T	H	M	T
Pedras de Fogo.....	0 a 14 annos — ans.....	1	—	1	—	—	—
	15 e + " ".....	10	11	21	—	—	—
	TOTAL.....	11	11	22	—	—	—
Piancó.....	0 a 14 annos — ans.....	2	4	6	—	—	—
	15 e + " ".....	15	21	36	—	—	—
	TOTAL.....	17	25	42	—	—	—
Picuhy.....	0 a 14 annos — ans.....	3	—	3	—	—	—
	15 e + " ".....	14	24	38	—	—	—
	TOTAL.....	17	24	41	—	—	—
Pilar.....	0 a 14 annos — ans.....	3	—	3	—	—	—
	15 e + " ".....	15	15	30	—	—	—
	TOTAL.....	18	15	33	—	—	—
Pombal.....	0 a 14 annos — ans.....	2	5	7	—	—	—
	15 e + " ".....	3	8	11	—	—	—
	TOTAL.....	5	13	18	—	—	—
Princeza.....	0 a 14 annos — ans.....	1	1	2	—	—	—
	15 e + " ".....	11	4	15	—	—	—
	TOTAL.....	12	5	17	—	—	—
Santa Luzia do Sabugy.....	0 a 14 annos — ans.....	3	3	6	—	—	—
	15 e + " ".....	4	6	10	—	—	—
	TOTAL.....	7	9	16	—	—	—
Santa Rita.....	0 a 14 annos — ans.....	4	1	5	—	—	—
	15 e + " ".....	23	19	42	—	—	—
	TOTAL.....	27	20	47	—	—	—
São João do Cariry.....	0 a 14 annos — ans.....	2	5	7	—	—	—
	15 e + " ".....	12	11	23	—	—	—
	TOTAL.....	14	16	30	—	—	—

(\*) Inclusive os habitantes de nacionalidade ignorada. (Y compris les habitants de nationalité inconnue).

segundo os defeitos físicos, a idade, o sexo e a nacionalidade

d'après les défauts physiques, l'âge, le sexe et la nationalité

ÇÃO -- SUITE)

Total Total			SURDOS-MUDOS SOURDS-MUETS								
			Brazileiros Brésiliens			Estrangeiros (*) Étrangers			Total Total		
H	M	T	H	M	T	H	M	T	H	M	T
1	—	1	—	—	—	—	—	—	—	—	—
10	11	21	2	1	3	—	—	—	2	1	3
11	11	22	2	1	3	—	—	—	2	1	3
2	4	6	2	3	5	—	—	—	2	3	5
15	21	36	12	13	25	—	—	—	12	13	25
17	25	42	14	16	30	—	—	—	14	16	30
3	—	3	2	5	7	—	—	—	2	5	7
14	24	38	3	7	10	—	—	—	3	7	10
17	24	41	5	12	17	—	—	—	5	12	17
3	—	3	3	3	6	—	—	—	3	3	6
15	15	30	3	3	6	—	—	—	3	3	6
18	15	33	6	6	12	—	—	—	6	6	12
2	5	7	2	5	7	—	—	—	2	5	7
3	8	11	4	4	8	—	—	—	4	4	8
5	13	18	6	9	15	—	—	—	6	9	15
1	1	2	1	1	2	—	—	—	1	1	2
11	4	15	4	5	9	—	—	—	4	5	9
12	5	17	5	6	11	—	—	—	5	6	11
3	3	6	1	4	5	—	—	—	1	4	5
4	6	10	2	—	2	—	—	—	2	—	2
7	9	16	3	4	7	—	—	—	3	4	7
4	1	5	4	1	5	—	—	—	4	1	5
23	19	42	—	2	2	—	—	—	—	2	2
27	20	47	4	3	7	—	—	—	4	3	7
2	5	7	—	1	1	—	—	—	—	1	1
12	11	23	2	4	6	—	—	—	2	4	6
14	16	30	2	5	7	—	—	—	2	5	7

CONVENÇÃO CONVENTION	Homens Hommes	} H
	Mulheres Femmes	
	Total Total	} T

## População dos municípios do Estado da Parahyba do Norte

Population des municipes de l'État de Parahyba do Norte

(CONCLU

MUNICIPIOS MUNICIPES	IDADE ÂGE	CEGOS AVEUGLES					
		Brazileiros Brésiliens			Estrangeiros (*) Étrangers		
		H	M	T	H	M	T
São João do Rio do Peixe.....	0 a 14 annos — ans.....	2	1	3	—	—	—
	15 e + » » .....	5	3	8	—	—	—
	TOTAL.....	7	4	11	—	—	—
São José de Piranhas.....	0 a 14 annos — ans.....	—	—	—	—	—	—
	15 e + » » .....	13	6	19	—	—	—
	TOTAL.....	13	6	19	—	—	—
Serraria.....	0 a 14 annos — ans.....	1	—	1	—	—	—
	15 e + » » .....	19	30	49	—	—	—
	TOTAL.....	20	30	50	—	—	—
Soledade.....	0 a 14 annos — ans.....	1	3	4	—	—	—
	15 e + » » .....	9	13	22	—	—	—
	TOTAL.....	10	16	26	—	—	—
Souza.....	0 a 14 annos — ans.....	1	2	3	—	—	—
	15 e + » » .....	10	3	13	—	—	—
	TOTAL.....	11	5	16	—	—	—
Taperoá.....	0 a 14 annos — ans.....	—	1	1	—	—	—
	15 e + » » .....	11	11	22	—	—	—
	TOTAL.....	11	12	23	—	—	—
Teixeira.....	0 a 14 annos — ans.....	2	—	2	—	—	—
	15 e + » » .....	4	4	8	—	—	—
	TOTAL.....	6	4	10	—	—	—
Umbuzeiro.....	0 a 14 annos — ans.....	8	—	8	—	—	—
	15 e + » » .....	18	6	24	—	—	—
	TOTAL.....	26	6	32	—	—	—
TOTAL DO ESTADO.....	0 a 14 annos — ans.....	93	63	156	—	—	—
	15 e + » » .....	638	646	1.284	2	1	3
	TOTAL.....	731	709	1.440	2	1	3

(\*) Inclusive os habitantes de nacionalidade ignorada. (Y compris les habitants de nationalité inconnue).

segundo os defeitos físicos, a idade, o sexo e a nacionalidade

d'après les défauts physiques, l'âge, le sexe et la nationalité

SÃO — FIN)

			SURDOS-MUDOS SOURDS-MUETS								
Total Total			Brazileiros Brésiliens			Estrangeiros (*) Étrangers			Total Total		
H	M	T	H	M	T	H	M	T	H	M	T
2	1	3	5	1	6	—	—	—	5	1	6
5	3	8	3	1	4	—	—	—	3	1	4
7	4	11	8	2	10	—	—	—	8	2	10
—	—	—	1	1	2	—	—	—	1	1	2
13	6	19	2	2	4	—	—	—	2	2	4
13	6	19	3	3	6	—	—	—	3	3	6
1	—	1	5	1	6	—	—	—	5	1	6
19	30	49	4	3	7	—	—	—	4	3	7
20	30	50	9	4	13	—	—	—	9	4	13
1	3	4	2	—	2	—	—	—	2	—	2
9	13	22	1	3	4	—	—	—	1	3	4
10	16	26	3	3	6	—	—	—	3	3	6
1	2	3	1	1	2	—	—	—	1	1	2
10	3	13	4	1	5	—	—	—	4	1	5
11	5	16	5	2	7	—	—	—	5	2	7
—	1	1	4	4	8	—	—	—	4	4	8
11	11	22	2	4	6	—	—	—	2	4	6
11	12	23	6	8	14	—	—	—	6	8	14
2	—	2	—	2	2	—	—	—	—	2	2
4	4	8	—	3	3	—	—	—	—	3	3
6	4	10	—	5	5	—	—	—	—	5	5
8	—	8	2	1	3	—	—	—	2	1	3
18	6	24	7	3	10	—	—	—	7	3	10
26	6	32	9	4	13	—	—	—	9	4	13
93	63	156	104	84	188	—	—	—	104	84	188
640	647	1.287	162	146	308	—	—	—	162	146	308
733	710	1.443	266	230	496	—	—	—	266	230	496

CONVENÇÃO CONVENTION	Homens Hommes	} H
	Mulheres Femmes	
	Total Total	} T

## População dos municípios do Estado do Paraná segundo

Population des municipes de l'État de Paraná d'après

MUNICIPIOS MUNICIPES	IDADE ÂGE	CEGOS AVEUGLES					
		Brazileiros Brésiliens			Estrangeiros (*) Étrangers		
		H	M	T	H	M	T
Antonina.....	0 a 14 annos — ans.....	4	—	4	—	—	—
	15 e + " ".....	6	4	10	—	—	—
	TOTAL.....	10	4	14	—	—	—
Araucaria.....	0 a 14 annos — ans.....	—	—	—	—	—	—
	15 e + " ".....	—	—	—	2	—	2
	TOTAL.....	—	—	—	2	—	2
Assunguy de Cima.....	0 a 14 annos — ans.....	2	1	3	—	—	—
	15 e + " ".....	11	1	12	—	—	—
	TOTAL.....	13	2	15	—	—	—
Bocayuva.....	0 a 14 annos — ans.....	2	1	3	—	—	—
	15 e + " ".....	3	3	6	—	—	—
	TOTAL.....	5	4	9	—	—	—
Campina Grande.....	0 a 14 annos — ans.....	1	—	1	—	—	—
	15 e + " ".....	2	3	5	1	—	1
	TOTAL.....	3	3	6	1	—	1
Campo Largo.....	0 a 14 annos — ans.....	—	—	—	—	—	—
	15 e + " ".....	4	1	5	—	—	—
	TOTAL.....	4	1	5	—	—	—
Carlópolis.....	0 a 14 annos — ans.....	—	—	—	—	—	—
	15 e + " ".....	1	3	4	—	—	—
	TOTAL.....	1	3	4	—	—	—
Castro.....	0 a 14 annos — ans.....	2	2	4	—	—	—
	15 e + " ".....	5	5	10	—	1	1
	TOTAL.....	7	7	14	—	1	1
Clevelândia.....	0 a 14 annos — ans.....	1	1	2	—	—	—
	15 e + " ".....	3	—	3	—	—	—
	TOTAL.....	4	1	5	—	—	—
Colombo.....	0 a 14 annos — ans.....	—	—	—	—	—	—
	15 e + " ".....	—	—	—	—	—	—
	TOTAL.....	—	—	—	—	—	—

(\*) Inclusive os habitantes de nacionalidade ignorada. (Y compris les habitants de nationalité inconnue).

os defeitos físicos, a idade, o sexo e a nacionalidade

les défauts physiques, l'âge, le sexe et la nationalité

Total Total			SURDOS-MUDOS SOURDS-MUETS									Total Total		
			Brazileiros Brésiliens			Estrangeiros (*) Étrangers			Total Total					
H	M	T	H	M	T	H	M	T	H	M	T			
4	—	4	3	—	3	—	—	—	3	—	3			
6	4	10	—	1	1	—	—	—	—	1	1			
10	4	14	3	1	4	—	—	—	3	1	4			
—	—	—	—	—	—	—	—	—	—	—	—			
2	—	2	2	3	5	—	—	—	2	3	5			
2	—	2	2	3	5	—	—	—	2	3	5			
2	1	3	—	1	1	—	—	—	—	1	1			
11	1	12	9	2	11	—	—	—	9	2	11			
13	2	15	9	3	12	—	—	—	9	3	12			
2	1	3	2	—	2	—	—	—	2	—	2			
3	3	6	3	3	6	—	—	—	3	3	6			
5	4	9	5	3	8	—	—	—	5	3	8			
1	—	1	1	1	2	—	—	—	1	1	2			
3	3	6	—	2	2	—	—	—	—	2	2			
4	3	7	1	3	4	—	—	—	1	3	4			
—	—	—	3	1	4	—	—	—	3	1	4			
4	1	5	9	4	13	—	—	—	9	4	13			
4	1	5	12	5	17	—	—	—	12	5	17			
—	—	—	—	—	—	—	—	—	—	—	—			
1	3	4	1	1	2	—	—	—	1	1	2			
1	3	4	1	1	2	—	—	—	1	1	2			
2	2	4	12	11	23	—	—	—	12	11	23			
5	6	11	22	14	36	—	—	—	22	14	36			
7	8	15	34	25	59	—	—	—	34	25	59			
1	1	2	1	1	2	—	—	—	1	1	2			
3	—	3	2	1	3	—	—	—	2	1	3			
4	1	5	3	2	5	—	—	—	3	2	5			
—	—	—	—	—	—	—	—	—	—	—	—			
—	—	—	—	2	2	—	—	—	—	2	2			
—	—	—	—	2	2	—	—	—	—	2	2			

CONVENÇÃO CONVENTION	Homens Hommes	} H
	Mulheres Femmes	
	Total Total	} T

## População dos municípios do Estado do Paraná segundo

Population des municipes de l'État de Paraná d'après

(CONTINUA)

MUNICIPIOS MUNICIPES	IDADE ÂGE	CEGOS AVEUGLES					
		Brazileiros Brésiliens			Estrangeiros (*) Étrangers		
		H	M	T	H	M	T
Conchas.....	0 a 14 annos — ans.....	—	—	—	—	—	—
	15 e + " ".....	—	—	—	—	—	—
	TOTAL.....	—	—	—	—	—	—
Curityba.....	0 a 14 annos — ans.....	2	1	3	—	—	—
	15 e + " ".....	26	16	42	17	19	36
	TOTAL.....	28	17	45	17	19	36
Deodoro.....	0 a 14 annos — ans.....	—	—	—	—	—	—
	15 + " ".....	—	1	1	—	—	—
	TOTAL.....	—	1	1	—	—	—
Entre Rios.....	0 a 14 annos — ans.....	2	3	5	—	—	—
	15 e + " ".....	1	2	3	—	—	—
	TOTAL.....	3	5	8	—	—	—
Fóz do Iguassú.....	0 a 14 annos — ans.....	—	—	—	—	—	—
	15 e + " ".....	—	—	—	1	—	1
	TOTAL.....	—	—	—	1	—	1
Guaracessaba.....	0 a 14 annos — ans.....	1	1	2	—	—	—
	15 e + " ".....	6	3	9	—	—	—
	TOTAL.....	7	4	11	—	—	—
Guarapuava.....	0 a 14 annos — ans.....	3	1	4	—	—	—
	15 e + " ".....	21	12	33	—	—	—
	TOTAL.....	24	13	37	—	—	—
Guaratuba.....	0 a 14 annos — ans.....	—	—	—	—	—	—
	15 e + " ".....	1	3	4	—	—	—
	TOTAL.....	1	3	4	—	—	—
Iraty.....	0 a 14 annos — ans.....	—	—	—	—	—	—
	15 e + " ".....	4	—	4	1	—	1
	TOTAL.....	4	—	4	1	—	1
Jacarésinho.....	0 a 14 annos — ans.....	—	—	—	—	—	—
	15 e + " ".....	3	4	7	—	1	1
	TOTAL.....	3	4	7	—	1	1

(\*) Inclusive os habitantes de nacionalidade ignorada. (Y compris les habitants de nationalité inconnue).



os defeitos físicos, a idade, o sexo e a nacionalidade

les défauts physiques, l'âge, le sexe et la nationalité

ÇÃO — SUITE)

			SURDOS-MUDOS SOURDS-MUETS								
Total Total			Brazileiros Brésiliens			Estrangeiros (*) Étrangers			Total Total		
H	M	T	H	M	T	H	M	T	H	M	T
—	—	—	—	—	—	—	—	—	—	—	—
—	—	—	—	—	—	—	—	—	—	—	—
—	—	—	—	—	—	—	—	—	—	—	—
2	1	3	4	3	7	—	—	—	4	3	7
43	35	78	23	12	35	2	2	4	25	14	39
45	36	81	27	15	42	2	2	4	29	17	46
—	—	—	—	—	—	—	—	—	—	—	—
—	1	1	1	—	1	—	—	—	1	—	1
—	1	1	1	—	1	—	—	—	1	—	1
2	3	5	1	1	2	—	—	—	1	1	2
1	2	3	—	3	3	—	—	—	—	3	3
3	5	8	1	4	5	—	—	—	1	4	5
—	—	—	1	—	1	—	1	1	1	1	2
1	—	1	—	—	—	—	—	—	—	—	—
1	—	1	1	—	1	—	1	1	1	1	2
1	1	2	4	—	4	—	—	—	4	—	4
6	3	9	2	1	3	—	—	—	2	1	3
7	4	11	6	1	7	—	—	—	6	1	7
3	1	4	17	11	28	—	—	—	17	11	28
21	12	33	23	19	42	—	—	—	23	19	42
24	13	37	40	30	70	—	—	—	40	30	70
—	—	—	1	—	1	—	—	—	1	—	1
1	3	4	4	—	4	—	—	—	4	—	4
1	3	4	5	—	5	—	—	—	5	—	5
—	—	—	2	1	3	—	—	—	2	1	3
5	—	5	4	1	5	—	—	—	4	1	5
5	—	5	6	2	8	—	—	—	6	2	8
—	—	—	1	3	4	—	—	—	1	3	4
3	5	8	6	3	9	—	—	—	6	3	9
3	5	8	7	6	13	—	—	—	7	6	13

CONVENÇÃO CONVENTION	{ Homens Hommes } H
	{ Mulheres Femmes } M
	{ Total Total } T

## População dos municípios do Estado do Paraná segundo

Population des municipes de l'État de Paraná d'après

(CONTINUA

MUNICIPIOS MUNICIPES	IDADE ÂGE	CEGOS AVEUGLES					
		Brazileiros Brésiliens			Estrangeiros (*) Étrangers		
		H	M	T	H	M	T
Jaguariahyva.....	0 a 14 annos — ans.....	—	2	2	—	—	—
	15 e + » ».....	3	2	5	—	—	—
	TOTAL.....	3	4	7	—	—	—
Lapa.....	0 a 14 annos — ans.....	2	2	4	—	—	—
	15 e + » ».....	8	9	17	—	1	1
	TOTAL.....	10	11	21	—	1	1
Marumby.....	0 a 14 annos — ans.....	—	—	—	—	—	—
	15 e + » ».....	1	—	1	—	—	—
	TOTAL.....	1	—	1	—	—	—
Morretes.....	0 a 14 annos — ans.....	3	—	3	—	—	—
	15 e + » ».....	6	2	8	—	—	—
	TOTAL.....	9	2	11	—	—	—
Palmas.....	0 a 14 annos — ans.....	—	—	—	—	—	—
	15 e + » ».....	1	3	4	—	1	1
	TOTAL.....	1	3	4	—	1	1
Palmeira.....	0 a 14 annos — ans.....	—	—	—	—	1	1
	15 e + » ».....	3	2	5	—	1	1
	TOTAL.....	3	2	5	—	2	2
Palmyra.....	0 a 14 annos — ans.....	—	—	—	—	—	—
	15 e + » ».....	—	—	—	—	—	—
	TOTAL.....	—	—	—	—	—	—
Paranaguá.....	0 a 14 annos — ans.....	4	2	6	—	—	—
	15 e + » ».....	7	11	18	—	—	—
	TOTAL.....	11	13	24	—	—	—
Pirahy.....	0 a 14 annos — ans.....	—	1	1	—	—	—
	15 e + » ».....	—	—	—	—	—	—
	TOTAL.....	—	1	1	—	—	—
Ponta Grossa.....	0 a 14 annos — ans.....	2	—	2	—	—	—
	15 e + » ».....	7	3	10	—	2	2
	TOTAL.....	9	3	12	—	2	2

(\*) Inclusive os habitantes de nacionalidade ignorada. (Y compris les habitants de nationalité inconnue).

ps defeitos físicos, a idade, o sexo e a nacionalidade

es défauts physiques, l'âge, le sexe et la nationalité

(ÃO - SUITE)

SURDOS-MUDOS											
SOURDS-MUETS											
Total Total			Brazileiros Brésiliens			Estrangeiros (*) Étrangers			Total Total		
H	M	T	H	M	T	H	M	T	H	M	T
—	2	2	7	9	16	—	—	—	7	9	16
3	2	5	19	14	33	—	—	—	19	14	33
3	4	7	26	23	49	—	—	—	26	23	49
2	2	4	17	15	32	—	—	—	17	15	32
8	10	18	27	16	43	1	—	1	28	16	44
10	12	22	44	31	75	1	—	1	45	31	76
—	—	—	—	—	—	—	—	—	—	—	—
1	—	1	2	2	4	—	—	—	2	2	4
1	—	1	2	2	4	—	—	—	2	2	4
3	—	3	1	—	1	—	—	—	1	—	1
6	2	8	—	2	2	—	—	—	—	2	2
9	2	11	1	2	3	—	—	—	1	2	3
—	—	—	1	2	3	—	—	—	1	2	3
1	4	5	1	3	4	—	—	—	1	3	4
1	4	5	2	5	7	—	—	—	2	5	7
—	1	1	1	2	3	—	—	—	1	2	3
3	3	6	7	12	19	—	—	—	7	12	19
3	4	7	8	14	22	—	—	—	8	14	22
—	—	—	2	—	2	—	—	—	2	—	2
—	—	—	—	1	1	—	—	—	—	1	1
—	—	—	2	1	3	—	—	—	2	1	3
4	2	6	2	1	3	—	—	—	2	1	3
7	11	18	3	1	4	—	—	—	3	1	4
11	13	24	5	2	7	—	—	—	5	2	7
—	1	1	8	6	14	—	—	—	8	6	14
—	—	—	19	17	36	—	—	—	19	17	36
—	1	1	27	23	50	—	—	—	27	23	50
2	—	2	1	4	5	—	—	—	1	4	5
7	5	12	4	3	7	1	1	2	5	4	9
9	5	14	5	7	12	1	1	2	6	8	14

CONVENÇÃO CONVENTION	Homens Hommes	} H
	Mulheres Femmes	
	Total Total	} T

## População dos municípios do Estado do Paraná segundo

Population des municipes de l'État de Paraná d'après

(CONTINU.)

MUNICIPIOS MUNICIPES	IDADE ÂGE	CEGOS AVEUGLES					
		Brazileiros Brésiliens			Estrangeiros (*) Étrangers		
		H	M	T	H	M	T
Porto de Cima.....	0 a 14 annos — ans.....	—	—	—	—	—	—
	15 e + " ".....	—	—	—	—	—	—
	TOTAL.....	—	—	—	—	—	—
Prudentopolis.....	0 a 14 annos — ans.....	1	—	1	—	—	—
	15 e + " ".....	3	1	4	3	3	6
	TOTAL.....	4	1	5	3	3	6
Ribeirão Claro.....	0 a 14 annos — ans.....	1	1	2	—	—	—
	15 e + " ".....	1	—	1	2	—	2
	TOTAL.....	2	1	3	2	—	2
Rio Branco.....	0 a 14 annos — ans.....	2	—	2	—	—	—
	15 e + " ".....	3	—	3	—	—	—
	TOTAL.....	5	—	5	—	—	—
Rio Negro.....	0 a 14 annos — ans.....	—	3	3	—	—	—
	15 e + " ".....	5	1	6	1	1	2
	TOTAL.....	5	4	9	1	1	2
Santo Antonio da Platina.....	0 a 14 annos — ans.....	—	—	—	—	—	—
	15 e + " ".....	1	—	1	—	—	—
	TOTAL.....	1	—	1	—	—	—
Santo Antonio do Imbituva.....	0 a 14 annos — ans.....	2	1	3	—	—	—
	15 e + " ".....	4	2	6	1	—	1
	TOTAL.....	6	3	9	1	—	1
São João do Triunpho.....	0 a 14 annos — ans.....	1	—	1	—	—	—
	15 e + " ".....	3	1	4	—	—	—
	TOTAL.....	4	1	5	—	—	—
São José da Boa Vista.....	0 a 14 annos — ans.....	2	—	2	—	—	—
	15 e + " ".....	2	—	2	—	—	—
	TOTAL.....	4	—	4	—	—	—
São José dos Pinhaes.....	0 a 14 annos — ans.....	4	4	8	—	—	—
	15 e + " ".....	5	2	7	—	—	—
	TOTAL.....	9	6	15	—	—	—

(\*) Inclusive os habitantes de nacionalidade ignorada. (Y compris les habitants de nationalité inconnue):

ps defeitos físicos, a idade, o sexo e a nacionalidade

les défauts physiques, l'âge, le sexe et la nationalité

ÇÃO - SUITE)

			SURDOS-MUDOS SOURDS-MUETS								
Total Total			Brazileiros Brésiliens			Estrangeiros (*) Étrangers			Total Total		
H	M	T	H	M	T	H	M	T	H	M	T
—	—	—	—	—	—	—	—	—	—	—	—
—	—	—	—	—	—	—	—	—	—	—	—
—	—	—	—	—	—	—	—	—	—	—	—
1	—	1	11	21	32	—	—	—	11	21	32
6	4	10	27	19	46	—	—	—	27	19	46
7	4	11	38	40	78	—	—	—	38	40	78
1	1	2	—	—	—	—	—	—	—	—	—
3	—	3	2	2	4	—	—	—	2	2	4
4	1	5	2	2	4	—	—	—	2	2	4
2	—	2	—	1	1	—	—	—	—	1	1
3	—	3	4	—	4	—	—	—	4	—	4
5	—	5	4	1	5	—	—	—	4	1	5
—	3	3	12	12	24	—	—	—	12	12	24
6	2	8	7	9	16	—	—	—	7	9	16
6	5	11	19	21	40	—	—	—	19	21	40
—	—	—	1	—	1	—	—	—	1	—	1
1	—	1	4	4	8	—	—	—	4	4	8
1	—	1	5	4	9	—	—	—	5	4	9
2	1	3	4	5	9	—	—	—	4	5	9
5	2	7	10	9	19	—	—	—	10	9	19
7	3	10	14	14	28	—	—	—	14	14	28
1	—	1	2	5	7	—	—	—	2	5	7
3	1	4	8	5	13	—	—	—	8	5	13
4	1	5	10	10	20	—	—	—	10	10	20
2	—	2	9	8	17	—	—	—	9	8	17
2	—	2	21	15	36	—	—	—	21	15	36
4	—	4	30	23	53	—	—	—	30	23	53
4	4	8	8	3	11	—	—	—	8	3	11
5	2	7	19	4	23	—	1	1	19	5	24
9	6	15	27	7	34	—	1	1	27	8	35

CONVENÇÃO CONVENTION	Homens Hommes	} H
	Mulheres Femmes	
	Total Total	} T

## População dos municípios do Estado do Paraná segundo os

Population des municipes de l'État de Paraná d'après les

(CONCLU

MUNICIPIOS MUNICIPES	IDADE ÂGE	CEGOS AVEUGLES					
		Brazileiros Brésiliens			Estrangeiros (*) Étrangers		
		H	M	T	H	M	T
São Matheus.....	0 a 14 annos — ans.....	—	—	—	—	—	—
	15 e + " ".....	1	—	1	3	4	7
	TOTAL.....	1	—	1	3	4	7
São Pedro de Mallet.....	0 a 14 annos — ans.....	—	—	—	—	—	—
	15 e + " ".....	—	—	—	9	2	11
	TOTAL.....	—	—	—	9	2	11
Serro Azul.....	0 a 14 annos — ans.....	2	2	4	—	—	—
	15 e + " ".....	4	7	11	—	1	1
	TOTAL.....	6	9	15	—	1	1
Tamandaré.....	0 a 14 annos — ans.....	—	—	—	—	—	—
	15 e + " ".....	—	2	2	—	—	—
	TOTAL.....	—	2	2	—	—	—
Teixeira Soares.....	0 a 14 annos — ans.....	—	1	1	—	—	—
	15 e + " ".....	1	1	2	1	2	3
	TOTAL.....	1	2	3	1	2	3
Thomazina.....	0 a 14 annos — ans.....	1	1	2	—	—	—
	15 e + " ".....	4	2	6	—	—	—
	TOTAL.....	5	3	8	—	—	—
Tibagy.....	0 a 14 annos — ans.....	7	1	8	—	—	—
	15 e + " ".....	20	8	28	—	—	—
	TOTAL.....	27	9	36	—	—	—
União da Victoria.....	0 a 14 annos — ans.....	—	—	—	—	—	—
	15 e + " ".....	1	1	2	—	—	—
	TOTAL.....	1	1	2	—	—	—
Ypiranga.....	0 a 14 annos — ans.....	5	3	8	1	1	2
	15 e + " ".....	10	3	13	—	—	—
	TOTAL.....	15	6	21	1	1	2
TOTAL DO ESTADO.....	0 a 14 annos — ans.....	59	35	94	1	2	3
	15 e + " ".....	201	124	325	42	39	81
	TOTAL.....	260	159	419	43	41	84

(\*) Inclusive os habitantes de nacionalidade ignorada. (Y compris les habitants de nationalité inconnue).

defeitos físicos, a idade, o sexo e a nacionalidade

les défauts physiques, l'âge, le sexe et la nationalité

SÃO — FIN)

Total Total			SURDOS-MUDOS SOURDS-MUETS								
			Brazileiros Brésiliens			Estrangeiros (*) Étrangers			Total Total		
H	M	T	H	M	T	H	M	T	H	M	T
—	—	—	5	2	7	—	—	—	5	2	7
4	4	8	6	8	14	—	—	—	6	8	14
4	4	8	11	10	21	—	—	—	11	10	21
—	—	—	7	3	10	—	—	—	7	3	10
9	2	11	6	3	9	3	3	6	9	6	15
9	2	11	13	6	19	3	3	6	16	9	25
2	2	4	4	1	5	—	—	—	4	1	5
4	8	12	8	3	11	—	—	—	8	3	11
6	10	16	12	4	16	—	—	—	12	4	16
—	—	—	—	—	—	—	—	—	—	—	—
—	2	2	2	—	2	—	—	—	2	—	2
—	2	2	2	—	2	—	—	—	2	—	2
—	1	1	—	—	—	—	—	—	—	—	—
2	3	5	—	—	—	1	—	1	1	—	1
2	4	6	—	—	—	1	—	1	1	—	1
1	1	2	4	3	7	—	—	—	4	3	7
4	2	6	28	14	42	—	—	—	28	14	42
5	3	8	32	17	49	—	—	—	32	17	49
7	1	8	47	24	71	—	—	—	47	24	71
20	8	28	53	44	97	—	—	—	53	44	97
27	9	36	100	68	168	—	—	—	100	68	168
—	—	—	7	2	9	—	—	—	7	2	9
1	1	2	4	5	9	1	—	1	5	5	10
1	1	2	11	7	18	1	—	1	12	7	19
6	4	10	17	13	30	—	—	—	17	13	30
10	3	13	25	29	54	—	1	1	25	30	55
16	7	23	42	42	84	—	1	1	42	43	85
60	37	97	231	176	407	—	1	1	231	177	408
243	163	406	427	316	743	9	8	17	436	324	760
303	200	503	658	492	1.150	9	9	18	667	501	1.168

CONVENÇÃO CONVENTION	Homens Hommes	} H
	Mulheres Femmes	
	Total Total	} T

População dos municípios do Estado de Pernambuco segundo  
Population des municipes de l'État de Pernambuco d'après:

MUNICIPIOS MUNICIPES	IDADE ÂGE	CEGOS AVEUGLES					
		Brazileiros Brésiliens			Estrangeiros (*) Étrangers		
		H	M	T	H	M	T
Afogados de Ingazeira.....	0 a 14 annos — ans.....	1	4	5	—	—	—
	15 e + " ".....	13	7	20	—	—	—
	TOTAL.....	14	11	25	—	—	—
Água Preta.....	0 a 14 annos — ans.....	1	1	2	—	—	—
	15 e + " ".....	13	8	21	—	—	—
	TOTAL.....	14	9	23	—	—	—
Águas Bellas.....	0 a 14 annos — ans.....	1	1	2	—	—	—
	15 e + " ".....	14	6	20	—	—	—
	TOTAL.....	15	7	22	—	—	—
Alagôa de Baixo.....	0 a 14 annos — ans.....	2	1	3	—	—	—
	15 e + " ".....	12	5	17	—	—	—
	TOTAL.....	14	6	20	—	—	—
Altinho.....	0 a 14 annos — ans.....	—	—	—	—	—	—
	15 e + " ".....	13	13	26	—	—	—
	TOTAL.....	13	13	26	—	—	—
Amaragy.....	0 a 14 annos — ans.....	1	—	1	—	—	—
	15 e + " ".....	7	6	13	—	—	—
	TOTAL.....	8	6	14	—	—	—
Barreiros.....	0 a 14 annos — ans.....	1	2	3	—	—	—
	15 e + " ".....	8	10	18	—	—	—
	TOTAL.....	9	12	21	—	—	—
Belmonte.....	0 a 14 annos — ans.....	—	—	—	—	—	—
	15 e + " ".....	4	8	12	—	—	—
	TOTAL.....	4	8	12	—	—	—
Bezerros.....	0 a 14 annos — ans.....	4	7	11	—	—	—
	15 e + " ".....	14	8	22	—	—	—
	TOTAL.....	18	15	33	—	—	—
Bôa Vista.....	0 a 14 annos — ans.....	—	—	—	—	—	—
	15 e + " ".....	2	—	2	—	—	—
	TOTAL.....	2	—	2	—	—	—

(\*) Inclusive os habitantes de nacionalidade ignorada. (Y compris les habitants de nationalité inconnue).



os defeitos físicos, a idade, o sexo e a nacionalidade

les défauts physiques, l'âge, le sexe et la nationalité

			SURDOS-MUDOS SOURDS-MUETS								
Total Total			Brazileiros Brésiliens			Estrangeiros (*) Étrangers			Total Total		
H	M	T	H	M	T	H	M	T	H	M	T
1	4	5	1	—	1	—	—	—	1	—	1
13	7	20	4	1	5	—	—	—	4	1	5
14	11	25	5	1	6	—	—	—	5	1	6
1	1	2	3	2	5	—	—	—	3	2	5
13	8	21	—	—	—	—	—	—	—	—	—
14	9	23	3	2	5	—	—	—	3	2	5
1	1	2	3	1	4	—	—	—	3	1	4
14	6	20	—	—	—	—	—	—	—	—	—
15	7	22	3	1	4	—	—	—	3	1	4
2	1	3	—	1	1	—	—	—	—	1	1
12	5	17	—	2	2	—	—	—	—	2	2
14	6	20	—	3	3	—	—	—	—	3	3
—	—	—	1	1	2	—	—	—	1	1	2
13	13	26	4	—	4	—	—	—	4	—	4
13	13	26	5	1	6	—	—	—	5	1	6
1	—	1	—	—	—	—	—	—	—	—	—
7	6	13	2	1	3	—	—	—	2	1	3
8	6	14	2	1	3	—	—	—	2	1	3
1	2	3	1	—	1	—	—	—	1	—	1
8	10	18	3	2	5	—	—	—	3	2	5
9	12	21	4	2	6	—	—	—	4	2	6
—	—	—	2	2	4	—	—	—	2	2	4
4	8	12	1	—	1	—	—	—	1	—	1
4	8	12	3	2	5	—	—	—	3	2	5
4	7	11	4	2	6	—	—	—	4	2	6
14	8	22	4	1	5	—	—	—	4	1	5
18	15	33	6	3	11	—	—	—	8	3	11
—	—	—	—	1	1	—	—	—	—	1	1
2	—	2	—	—	—	—	—	—	—	—	—
2	—	2	—	1	1	—	—	—	—	1	1

CONVENÇÃO CONVENTION	Homens Hommes	} H
	Mulheres Femmes	
	Total Total	} T

População dos municípios do Estado de Pernambuco segundo  
Population des municipes de l'État de Pernambuco d'après

(CONTINUA)

MUNICIPIOS MUNICIPES	IDADE ÂGE	CEGOS AVEUGLES					
		Brazileiros Brésiliens			Estrangeiros (*) Étrangers		
		H	M	T	H	M	T
Bom Conselho.....	0 a 14 annos — ans.....	14	6	20	—	—	—
	15 e + " ".....	29	19	48	—	—	—
	TOTAL.....	43	25	68	—	—	—
Bom Jardim.....	0 a 14 annos — ans.....	4	9	13	—	—	—
	15 e + " ".....	34	33	67	—	—	—
	TOTAL.....	38	42	80	—	—	—
Bonito.....	0 a 14 annos — ans.....	2	—	2	—	—	—
	15 e + " ".....	20	19	39	—	—	—
	TOTAL.....	22	19	41	—	—	—
Brejo da Madre de Deus.....	0 a 14 annos — ans.....	—	2	2	—	—	—
	15 e + " ".....	15	16	31	—	—	—
	TOTAL.....	15	18	33	—	—	—
Buique.....	0 a 14 annos — ans.....	1	—	1	—	—	—
	15 e + " ".....	8	15	23	—	—	—
	TOTAL.....	9	15	24	—	—	—
Cabo.....	0 a 14 annos — ans.....	—	2	2	—	—	—
	15 e + " ".....	10	11	21	—	—	—
	TOTAL.....	10	13	23	—	—	—
Cabrobó.....	0 a 14 annos — ans.....	—	—	—	—	—	—
	15 e + " ".....	3	1	4	—	—	—
	TOTAL.....	3	1	4	—	—	—
Canhotinho.....	0 a 14 annos — ans.....	10	2	12	—	—	—
	15 e + " ".....	29	25	54	—	—	—
	TOTAL.....	39	27	66	—	—	—
Caruarú.....	0 a 14 annos — ans.....	3	3	6	—	—	—
	15 e + " ".....	17	14	31	—	—	—
	TOTAL.....	20	17	37	—	—	—
Correntes.....	0 a 14 annos — ans.....	—	4	4	—	—	—
	15 e + " ".....	12	14	26	—	—	—
	TOTAL.....	12	18	30	—	—	—

(\*) Inclusive os habitantes de nacionalidade ignorada. (Y compris les habitants de nationalité inconnue).

os defeitos físicos, a idade, o sexo e a nacionalidade

es défauts physiques, l'âge, le sexe et la nationalité

(NÃO—SUITE)

SURDOS-MUDOS SOURDS-MUETS											
Total Total			Brazileiros Brésiliens			Estrangeiros (*) Étrangers			Total Total		
H	M	T	H	M	T	H	M	T	H	M	T
14	6	20	—	—	—	—	—	—	—	—	—
29	19	48	1	—	1	—	—	—	1	—	1
43	25	68	1	—	1	—	—	—	1	—	1
4	9	13	2	4	6	—	—	—	2	4	6
34	33	67	6	3	9	—	—	—	6	3	9
38	42	80	8	7	15	—	—	—	8	7	15
2	—	2	—	2	2	—	—	—	—	2	2
20	19	39	4	4	8	—	—	—	4	4	8
22	19	41	4	6	10	—	—	—	4	6	10
—	2	2	4	—	4	—	—	—	4	—	4
15	16	31	2	3	5	—	—	—	2	3	5
15	18	33	6	3	9	—	—	—	6	3	9
1	—	1	1	—	1	—	—	—	1	—	1
8	15	23	2	3	5	—	—	—	2	3	5
9	15	24	3	3	6	—	—	—	3	3	6
—	2	2	—	—	—	—	—	—	—	—	—
10	11	21	2	1	3	—	—	—	2	1	3
10	13	23	2	1	3	—	—	—	2	1	3
—	—	—	—	1	1	—	—	—	—	1	1
3	1	4	1	1	2	—	—	—	1	1	2
3	1	4	1	2	3	—	—	—	1	2	3
10	2	12	2	1	3	—	—	—	2	1	3
29	25	54	2	3	5	—	—	—	2	3	5
39	27	66	4	4	8	—	—	—	4	4	8
3	3	6	2	—	2	—	—	—	2	—	2
17	14	31	6	9	15	—	—	—	6	9	15
20	17	37	8	9	17	—	—	—	8	9	17
—	4	4	1	5	6	—	—	—	1	5	6
12	14	26	4	3	7	—	—	—	4	3	7
12	18	30	5	8	13	—	—	—	5	8	13

CONVENÇÃO CONVENTION	Homens Hommes	} H
	Mulheres Femmes	
	Total Tota!	} T

## População dos municípios do Estado de Pernambuco

Population des municipes de l'État de Pernambuc

(CONTINU)

MUNICIPIOS MUNICIPES	IDADE ÂGE	CEGOS AVEUGLES					
		Brazileiros Brésiliens			Estrangeiros (*) Étrangers		
		H	M	T	H	M	T
Escada.....	0 a 14 annos — ans.....	—	1	1	—	—	—
	15 e + " ".....	10	3	13	—	—	—
	TOTAL.....	10	4	14	—	—	—
Flôres.....	0 a 14 annos — ans.....	—	1	1	—	—	—
	15 e + " ".....	12	17	29	—	—	—
	TOTAL.....	12	18	30	—	—	—
Floresta.....	0 a 14 annos — ans.....	1	—	1	—	—	—
	15 e + " ".....	5	15	20	—	—	—
	TOTAL.....	6	15	21	—	—	—
Gamelleira.....	0 a 14 annos — ans.....	—	2	2	—	—	—
	15 e + " ".....	9	10	19	—	—	—
	TOTAL.....	9	12	21	—	—	—
Garanbuns.....	0 a 14 annos — ans.....	8	4	12	—	—	—
	15 e + " ".....	34	43	77	2	—	2
	TOTAL.....	42	47	89	2	—	2
Gloria de Goytá.....	0 a 14 annos — ans.....	—	1	1	—	—	—
	15 e + " ".....	13	9	22	—	—	—
	TOTAL.....	13	10	23	—	—	—
Goyanna.....	0 a 14 annos — ans.....	3	2	5	—	—	—
	15 e + " ".....	35	27	62	—	—	—
	TOTAL.....	38	29	67	—	—	—
Granito.....	0 a 14 annos — ans.....	1	—	1	—	—	—
	15 e + " ".....	11	12	23	—	—	—
	TOTAL.....	12	12	24	—	—	—
Gravatá.....	0 a 14 annos — ans.....	2	1	3	—	—	—
	15 e + " ".....	12	8	20	—	—	—
	TOTAL.....	14	9	23	—	—	—
Iguarassú.....	0 a 14 annos — ans.....	4	2	6	—	—	—
	15 e + " ".....	18	18	36	—	—	—
	TOTAL.....	22	20	42	—	—	—

(\*) Inclusive os habitantes de nacionalidade ignorada. (Y compris les habitants de nationalité inconnue).

segundo os defeitos físicos, a idade, o sexo e a nacionalidade

d'après les défauts physiques, l'âge, le sexe et la nationalité

(O — SUITE)

Total Total			SURDOS-MUDOS SOURDS-MUETS								
			Brazileiros Brésiliens			Estrangeiros (*) Étrangers			Total Total		
H	M	T	H	M	T	H	M	T	H	M	T
—	1	1	1	2	3	—	—	—	1	2	3
10	3	13	2	3	5	—	—	—	2	3	5
10	4	14	3	5	8	—	—	—	3	5	8
—	1	1	—	—	—	—	—	—	—	—	—
12	17	29	—	4	4	—	—	—	—	4	4
12	18	30	—	4	4	—	—	—	—	4	4
—	—	1	—	1	1	—	—	—	—	1	1
5	15	20	4	—	4	—	—	—	4	—	4
6	15	21	4	1	5	—	—	—	4	1	5
—	2	2	—	—	—	—	—	—	—	—	—
9	10	19	2	—	2	—	—	—	2	—	2
9	12	21	2	—	2	—	—	—	2	—	2
8	4	12	3	1	4	—	—	—	3	1	4
36	43	79	9	7	16	—	—	—	9	7	16
44	47	91	12	8	20	—	—	—	12	8	20
—	1	1	—	—	—	—	—	—	—	—	—
13	9	22	2	1	3	—	—	—	2	1	3
13	10	23	2	1	3	—	—	—	2	1	3
3	2	5	—	3	3	—	—	—	—	3	3
35	27	62	2	4	6	—	—	—	2	4	6
38	29	67	2	7	9	—	—	—	2	7	9
1	—	1	—	1	1	—	—	—	—	1	1
11	12	23	—	2	2	—	—	—	—	2	2
12	12	24	—	3	3	—	—	—	—	3	3
2	1	3	—	—	—	—	—	—	—	—	—
12	8	20	1	1	2	—	—	—	1	1	2
14	9	23	1	1	2	—	—	—	1	1	2
4	2	6	2	1	3	—	—	—	2	1	3
18	18	36	3	1	4	—	—	—	3	1	4
22	20	42	5	2	7	—	—	—	5	2	7

CONVENÇÃO } Homens } H  
 CONVENTION } Hommes }  
 } Mulheres } M  
 } Femmes }  
 } Total } T  
 } Total } T

## População dos municípios do Estado de Pernambuco segundo os

Population des municipes de l'État de Pernambuco d'après

(CONTINUÉ)

MUNICIPIOS MUNICIPES	IDADE ÂGE	CEGOS AVEUGLES					
		Brazileiros Brésiliens			Estrangeiros (*) Étrangers		
		H	M	T	H	M	T
Ipojuca.....	0 a 14 annos — ans.....	1	—	1	—	—	—
	15 e + " ".....	12	11	23	—	—	—
	TOTAL.....	13	11	24	—	—	—
Itambé.....	0 a 14 annos — ans.....	2	—	2	—	—	—
	15 e + " ".....	20	16	36	—	—	—
	TOTAL.....	22	16	38	—	—	—
Jabotão.....	0 a 14 annos — ans.....	1	2	3	—	—	—
	15 e + " ".....	14	15	29	—	—	—
	TOTAL.....	15	17	32	—	—	—
Leopoldina.....	0 a 14 annos — ans.....	—	—	—	—	—	—
	15 e + " ".....	3	2	5	—	—	—
	TOTAL.....	3	2	5	—	—	—
Limoeiro.....	0 a 14 annos — ans.....	1	—	1	—	—	—
	15 e + " ".....	21	17	38	—	—	—
	TOTAL.....	22	17	39	—	—	—
Nazareth.....	0 a 14 annos — ans.....	8	6	14	—	—	—
	15 e + " ".....	47	43	90	—	—	—
	TOTAL.....	55	49	104	—	—	—
Novo-Exú.....	0 a 14 annos — ans.....	—	—	—	—	—	—
	15 e + " ".....	9	13	22	—	—	—
	TOTAL.....	9	13	22	—	—	—
Olinda.....	0 a 14 annos — ans.....	2	2	4	—	—	—
	15 e + " ".....	16	20	36	—	1	—
	TOTAL.....	18	22	40	—	1	—
Ouricury.....	0 a 14 annos — ans.....	5	2	7	—	—	—
	15 e + " ".....	22	25	47	—	—	—
	TOTAL.....	27	27	54	—	—	—
Palmares.....	0 a 14 annos — ans.....	3	5	8	—	—	—
	15 e + " ".....	7	13	20	—	—	—
	TOTAL.....	10	18	28	—	—	—

(\*) Inclusive os habitantes de nacionalidade ignorada. (Y compris les habitants de nationalité inconnue).

defeitos físicos, a idade, o sexo e a nacionalidade

les défauts physiques, l'âge, le sexe et la nationalité

ÇÃO — SUITE)

Total Total			SURDOS-MUDOS SOURDS-MUETS								
			Brazileiros Brésiliens			Estrangeiros (*) Étrangers			Total Total		
H	M	T	H	M	T	H	M	T	H	M	T
1	—	1	—	—	—	—	—	—	—	—	—
12	11	23	1	1	2	—	—	—	1	1	2
13	11	24	1	1	2	—	—	—	1	1	2
2	—	2	—	—	—	—	—	—	—	—	—
20	16	36	—	—	—	—	—	—	—	—	—
22	16	38	—	—	—	—	—	—	—	—	—
1	2	3	—	1	1	—	—	—	—	1	1
14	15	29	5	10	15	—	—	—	5	10	15
15	17	32	5	11	16	—	—	—	5	11	16
—	—	—	—	—	—	—	—	—	—	—	—
3	2	5	2	1	3	—	—	—	2	1	3
3	2	5	2	1	3	—	—	—	2	1	3
1	—	1	2	1	3	—	—	—	2	1	3
21	17	38	4	2	6	—	—	—	4	2	6
22	17	39	6	3	9	—	—	—	6	3	9
8	6	14	3	—	3	—	—	—	3	—	3
47	43	90	4	6	10	—	—	—	4	6	10
55	49	104	7	6	13	—	—	—	7	6	13
—	—	—	1	1	2	—	—	—	1	1	2
9	13	22	—	2	2	—	—	—	—	2	2
9	13	22	1	3	4	—	—	—	1	3	4
2	2	4	2	2	4	—	—	—	2	2	4
16	21	37	6	6	12	—	—	—	6	6	12
18	23	41	8	8	16	—	—	—	8	8	16
5	2	7	4	—	4	—	—	—	4	—	4
22	25	47	11	4	15	—	—	—	11	4	15
27	27	54	15	4	19	—	—	—	15	4	19
3	5	8	1	—	1	—	—	—	1	—	1
7	13	20	4	4	8	—	—	—	4	4	8
10	18	28	5	4	9	—	—	—	5	4	9

CONVENÇÃO } Homens } H  
 CONVENTION } Hommes }  
 } Mulheres } M  
 } Femmes }  
 } Total } T  
 } Total }

## População dos municípios do Estado de Pernambuco segundo

Population des municipes de l'État de Pernambuco d'après

(CONTINUA)

MUNICIPIOS MUNICIPES	IDADE ÂGE	CEGOS AVEUGLES					
		Brasileiros Brésiliens			Estrangeiros (*) Étrangers		
		H	M	T	H	M	T
Panelas.....	0 a 14 annos — ans.....	3	1	4	—	—	—
	15 e + " ".....	7	14	21	—	—	—
	TOTAL.....	10	15	25	—	—	—
Pão d'Alho.....	0 a 14 annos — ans.....	3	7	10	—	—	—
	15 e + " ".....	23	22	45	—	—	—
	TOTAL.....	26	29	55	—	—	—
Pedra.....	0 a 14 annos — ans.....	1	1	2	—	—	—
	15 e + " ".....	6	7	13	—	—	—
	TOTAL.....	7	8	15	—	—	—
Pesqueira.....	0 a 14 annos — ans.....	2	4	6	—	—	—
	15 e + " ".....	25	19	44	—	—	—
	TOTAL.....	27	23	50	—	—	—
Petrolina.....	0 a 14 annos — ans.....	3	1	4	—	—	—
	15 e + " ".....	7	10	17	—	—	—
	TOTAL.....	10	11	21	—	—	—
Quipapá.....	0 a 14 annos — ans.....	3	2	5	—	—	—
	15 e + " ".....	18	11	29	1	—	1
	TOTAL.....	21	13	34	1	—	1
Recife.....	0 a 14 annos — ans.....	20	2	22	—	—	—
	15 e + " ".....	77	84	161	5	2	7
	TOTAL.....	97	86	183	5	2	7
Rio Formoso.....	0 a 14 annos — ans.....	—	3	3	—	—	—
	15 e + " ".....	8	13	21	—	—	—
	TOTAL.....	8	16	24	—	—	—
Salgueiro.....	0 a 14 annos — ans.....	2	1	3	—	—	—
	15 e + " ".....	7	12	19	—	—	—
	TOTAL.....	9	13	22	—	—	—
São Bento.....	0 a 14 annos — ans.....	3	—	3	—	—	—
	15 e + " ".....	13	17	30	—	—	—
	TOTAL.....	16	17	33	—	—	—

(\*) Inclusive os habitantes de nacionalidade ignorada. (Y compris les habitants de nationalité inconnue).



os defeitos físicos, a idade, o sexo e a nacionalidade

les défauts physiques, l'âge, le sexe et la nationalité

ÇÃO — SUITE)

			SURDOS-MUDOS SOURDS-MUETS								
Total Total			Brazileiros Brésiliens			Estrangeiros (*) Étrangers			Total Total		
H	M	T	H	M	T	H	M	T	H	M	T
3	1	4	2	2	4	—	—	—	2	2	4
7	14	21	2	1	3	—	—	—	1	2	3
10	15	25	4	3	7	—	—	—	3	4	7
3	7	10	4	4	8	—	—	—	4	4	8
23	22	45	3	3	6	—	—	—	3	3	6
26	29	55	7	7	14	—	—	—	7	7	14
1	1	2	—	—	—	—	—	—	—	—	—
6	7	13	5	2	7	—	—	—	5	2	7
7	8	15	5	2	7	—	—	—	5	2	7
2	4	6	10	6	16	—	—	—	10	6	16
25	19	44	8	9	17	—	—	—	8	9	17
27	23	50	18	15	33	—	—	—	18	15	33
3	1	4	—	1	1	—	—	—	—	1	1
7	10	17	3	—	3	—	—	—	3	—	3
10	11	21	3	1	4	—	—	—	3	1	4
3	2	5	3	5	8	—	—	—	3	5	8
19	11	30	7	6	13	—	—	—	7	6	13
22	13	35	10	11	21	—	—	—	10	11	21
20	2	22	5	5	10	—	—	—	5	5	10
82	86	168	5	14	19	1	1	2	6	15	21
102	88	190	10	19	29	1	1	2	11	20	31
—	3	3	—	—	—	—	—	—	—	—	—
8	13	21	4	1	5	—	—	—	4	1	5
8	16	24	4	1	5	—	—	—	4	1	5
2	1	3	—	3	3	—	—	—	—	3	3
7	12	19	7	3	10	—	—	—	7	3	10
9	13	22	7	6	13	—	—	—	7	6	13
3	—	3	5	—	5	—	—	—	5	—	5
13	17	30	4	8	12	—	—	—	4	8	12
16	17	33	9	8	17	—	—	—	9	8	17

CONVENÇÃO CONVENTION	Homens Hommes	} H
	Mulheres Femmes	
	Total Total	} T

## População dos municípios do Estado de Pernambuco segundo

Population des municipes de l'État de Pernambuco

(CONCLU

MUNICIPIOS MUNICIPES	IDADE ÂGE	CEGOS AVEUGLES					
		Brazileiros Brésiliens			Estrangeiros (*) Étrangers		
		H	M	T	H	M	T
São José do Egypto.....	0 a 14 annos — ans.....	—	—	—	—	—	—
	15 e + " ".....	8	12	20	—	—	—
	TOTAL.....	8	12	20	—	—	—
São Lourenço da Matta.....	0 a 14 annos — ans.....	5	2	7	—	—	—
	15 e + " ".....	16	17	33	—	—	—
	TOTAL.....	21	19	40	—	—	—
Serinhaem.....	0 a 14 annos — ans.....	2	—	2	—	—	—
	15 e + " ".....	9	3	12	—	—	—
	TOTAL.....	11	3	14	—	—	—
Tacaratu.....	0 a 14 annos — ans.....	—	1	1	—	—	—
	15 e + " ".....	10	11	21	—	—	—
	TOTAL.....	10	12	22	—	—	—
Taquaretinga.....	0 a 14 annos — ans.....	2	—	2	—	—	—
	15 e + " ".....	29	22	51	—	—	—
	TOTAL.....	31	22	53	—	—	—
Timbaúba.....	0 a 14 annos — ans.....	2	—	2	—	—	—
	15 e + " ".....	9	17	26	—	—	—
	TOTAL.....	11	17	28	—	—	—
Triunpho.....	0 a 14 annos — ans.....	7	1	8	—	—	—
	15 e + " ".....	21	20	41	1	—	1
	TOTAL.....	28	21	49	1	—	1
Victoria.....	0 a 14 annos — ans.....	2	1	3	—	—	—
	15 e + " ".....	31	22	53	—	—	—
	TOTAL.....	33	23	56	—	—	—
Villa Bella.....	0 a 14 annos — ans.....	2	6	8	—	—	—
	15 e + " ".....	10	4	14	—	—	—
	TOTAL.....	12	10	22	—	—	—
TOTAL DO ESTADO.....	0 a 14 annos — ans.....	149	108	257	—	—	—
	15 e + " ".....	941	912	1.853	9	3	12
	TOTAL.....	1.090	1.020	2.110	9	3	12

(\*) Inclusive os habitantes de nacionalidade ignorada. (Y compris les habitants de nationalité inconnue).

os defeitos físicos, a idade, o sexo e a nacionalidade

d'après les défauts physiques, l'âge, le sexe et la nationalité

SÃO — FIN)

Total Total			SURDOS-MUDOS SOURDS-MUETS								
			Brazileiros Brésiliens			Estrangeiros (*) Étrangers			Total Total		
H	M	T	H	M	T	H	M	T	H	M	T
—	—	—	3	—	3	—	—	—	3	—	3
8	12	20	8	1	9	—	—	—	8	1	9
8	12	20	11	1	12	—	—	—	11	1	12
5	2	7	2	—	2	—	—	—	2	—	2
16	17	33	—	3	3	—	—	—	—	3	3
21	19	40	2	3	5	—	—	—	2	3	5
2	—	2	2	1	3	—	—	—	2	1	3
9	3	12	3	4	7	—	—	—	3	4	7
11	3	14	5	5	10	—	—	—	5	5	10
—	1	1	—	—	—	—	—	—	—	—	—
10	11	21	2	1	3	—	—	—	2	1	3
10	12	22	2	1	3	—	—	—	2	1	2
2	—	2	4	1	5	—	—	—	4	1	5
29	22	51	4	7	11	—	—	—	4	7	11
31	22	53	8	8	16	—	—	—	8	8	16
2	—	2	—	—	—	—	—	—	—	—	—
9	17	26	4	6	10	—	—	—	4	6	10
11	17	28	4	6	10	—	—	—	4	6	10
7	1	8	2	4	6	—	—	—	2	4	6
22	20	42	2	14	16	—	—	—	2	14	16
29	21	50	4	18	22	—	—	—	4	18	22
2	1	3	2	1	3	—	—	—	2	1	3
31	22	53	4	7	11	—	—	—	4	7	11
33	23	56	6	8	14	—	—	—	6	8	14
2	6	8	3	5	8	—	—	—	3	5	8
10	4	14	4	2	6	—	—	—	4	2	6
12	10	22	7	7	14	—	—	—	7	7	14
149	108	257	93	75	168	—	—	—	93	75	168
950	915	1.865	189	188	377	1	1	2	190	189	379
1.099	1.023	2.122	282	263	545	1	1	2	283	264	547

CONVENÇÃO CONVENTION	Homens Hommes	} H
	Mulheres Femmes	
	Total Total	} T

População dos municípios do Estado do Piauí segundo  
Population des municipes de l'État de Piauí d'après

MUNICIPIOS MUNICIPES	IDADE ÂGE	CEGOS AVEUGLES					
		Brazileiros Brésiliens			Estrangeiros (*) Étrangers		
		H	M	T	H	M	T
Alto Longá.....	0 a 14 annos — ans.....	2	2	4	—	—	—
	15 e + " ".....	10	4	14	—	—	—
	TOTAL.....	12	6	18	—	—	—
Amarante.....	0 a 14 annos — ans.....	2	1	3	—	—	—
	15 e + " ".....	11	22	33	—	—	—
	TOTAL.....	13	23	36	—	—	—
Amarração.....	0 a 14 annos — ans.....	—	1	1	—	—	—
	15 e + " ".....	5	4	9	—	—	—
	TOTAL.....	5	5	10	—	—	—
Apparecida.....	0 a 14 annos — ans.....	—	—	—	—	—	—
	15 e + " ".....	3	3	6	—	—	—
	TOTAL.....	3	3	6	—	—	—
Barras do Maratãoan.....	0 a 14 annos — ans.....	1	1	2	—	—	—
	15 e + " ".....	19	16	35	—	—	—
	TOTAL.....	20	17	37	—	—	—
Batalha.....	0 a 14 annos — ans.....	1	—	1	—	—	—
	15 e + " ".....	8	7	15	—	—	—
	TOTAL.....	9	7	16	—	—	—
Bom Jesus do Gurgueia.....	0 a 14 annos — ans.....	2	1	3	—	—	—
	15 e + " ".....	6	7	13	—	—	—
	TOTAL.....	8	8	16	—	—	—
Burity dos Lopes.....	0 a 14 annos — ans.....	1	—	1	—	—	—
	15 e + " ".....	9	4	13	—	—	—
	TOTAL.....	10	4	14	—	—	—
Campo Maior.....	0 a 14 annos — ans.....	1	—	1	—	—	—
	15 e + " ".....	11	10	21	—	—	—
	TOTAL.....	12	10	22	—	—	—
Canto do Burity.....	0 a 14 annos — ans.....	—	1	1	—	—	—
	15 e + " ".....	7	3	10	—	—	—
	TOTAL.....	7	4	11	—	—	—

(\*) Inclusive os habitantes de nacionalidade ignorada. (Y compris les habitants de nationalité inconnue).

os defeitos físicos, a idade, o sexo e a nacionalidade

les défauts physiques, l'âge, le sexe et la nationalité

			SURDOS-MUDOS SOURDS-MUETS								
Total Total			Brazileiros Brésiliens			Estrangeiros (*) Étrangers			Total Total		
H	M	T	H	M	T	H	M	T	H	M	T
2	2	4	3	1	4	—	—	—	3	1	4
10	4	14	3	5	8	—	—	—	3	5	8
12	6	18	6	6	12	—	—	—	6	6	12
2	1	3	3	3	6	—	—	—	3	3	6
11	22	33	11	3	14	—	—	—	11	3	14
13	23	36	14	6	20	—	—	—	14	6	20
—	1	1	1	1	2	—	—	—	1	1	2
5	4	9	1	2	3	—	—	—	1	2	3
5	5	10	2	3	5	—	—	—	2	3	5
—	—	—	2	1	3	—	—	—	2	1	3
3	3	6	2	—	2	—	—	—	2	—	2
3	3	6	4	1	5	—	—	—	4	1	5
1	1	2	—	1	1	—	—	—	—	1	1
19	16	35	2	4	6	—	—	—	2	4	6
20	17	37	2	5	7	—	—	—	2	5	7
1	—	1	—	1	1	—	—	—	—	1	1
8	7	15	3	5	8	—	—	—	3	5	8
9	7	16	3	6	9	—	—	—	3	6	9
2	1	3	1	—	1	—	—	—	1	—	1
6	7	13	3	2	5	—	—	—	3	2	5
8	8	16	4	2	6	—	—	—	4	2	6
1	—	1	1	—	1	—	—	—	1	—	1
9	4	13	2	1	3	—	—	—	2	1	3
10	4	14	3	1	4	—	—	—	3	1	4
1	—	1	3	2	5	—	—	—	3	2	5
11	10	21	2	—	2	—	—	—	2	—	2
12	10	22	5	2	7	—	—	—	5	2	7
—	1	1	—	—	—	—	—	—	—	—	—
7	3	19	—	1	1	—	—	—	—	1	1
7	4	11	—	1	1	—	—	—	—	1	1

CONVENÇÃO CONVENTION	Homens Hommes	} H
	Mulheres Femmes	
	Total Total	} T

## População dos municípios do Estado do Piauí segundo

Population des municipes de l'État de Piauí d'après

(CONTINUA)

MUNICIPIOS MUNICIPES	IDADE ÂGE	CEGOS AVEUGLES					
		Brazileiros Brésiliens			Estrangeiros (*) Étrangers		
		H	M	T	H	M	T
Caracól.....	0 a 14 annos — ans.....	1	—	1	—	—	—
	15 e + " ".....	6	5	11	—	—	—
	TOTAL.....	7	5	12	—	—	—
Castello.....	0 a 14 annos — ans.....	1	1	2	—	—	—
	15 e + " ".....	6	8	14	—	—	—
	TOTAL.....	7	9	16	—	—	—
Corrente.....	0 a 14 annos — ans.....	—	—	—	—	—	—
	15 e + " ".....	11	5	16	—	—	—
	TOTAL.....	11	5	16	—	—	—
Floriano.....	0 a 14 annos — ans.....	1	1	2	—	—	—
	15 e + " ".....	21	16	37	—	—	—
	TOTAL.....	22	17	39	—	—	—
Jaicós.....	0 a 14 annos — ans.....	1	1	2	—	—	—
	15 e + " ".....	23	22	45	—	—	—
	TOTAL.....	24	23	47	—	—	—
Jeromenha.....	0 a 14 annos — ans.....	1	—	1	—	—	—
	15 e + " ".....	13	3	16	—	—	—
	TOTAL.....	14	3	17	—	—	—
Livramento.....	0 a 14 annos — ans.....	—	1	1	—	—	—
	15 e + " ".....	9	4	13	—	—	—
	TOTAL.....	9	5	14	—	—	—
Miguel Alves.....	0 a 14 annos — ans.....	1	1	2	—	—	—
	15 e + " ".....	9	15	24	—	—	—
	TOTAL.....	10	16	26	—	—	—
Oeiras.....	0 a 14 annos — ans.....	1	—	1	—	—	—
	15 e + " ".....	13	16	29	—	—	—
	TOTAL.....	14	16	30	—	—	—
Parnaçuá.....	0 a 14 annos — ans.....	2	—	2	—	—	—
	15 e + " ".....	3	3	6	—	—	—
	TOTAL.....	5	3	8	—	—	—

(\*) Inclusive os habitantes de nacionalidade ignorada. (Y compris les habitants de nationalité inconnue).

os defeitos físicos, a idade, o sexo e a nacionalidade

les défauts physiques, l'âge, le sexe et la nationalité

ÇÃO — SUITE)

			SURDOS-MUDOS SOURDS-MUETS								
Total Total			Brazileiros Brésiliens			Estrangeiros (*) Étrangers			Total Total		
H	M	T	H	M	T	H	M	T	H	M	T
1	—	1	1	—	1	—	—	—	1	—	1
6	5	11	—	—	—	—	—	—	—	—	—
7	5	12	1	—	1	—	—	—	1	—	1
1	1	2	4	2	6	—	—	—	4	2	6
6	8	14	2	1	3	—	—	—	2	1	3
7	9	16	6	3	9	—	—	—	6	3	9
—	—	—	2	—	2	—	—	—	2	—	2
11	5	16	3	1	4	—	—	—	3	1	4
11	5	16	5	1	6	—	—	—	5	1	6
1	1	2	4	1	5	—	—	—	4	1	5
21	16	37	6	2	8	—	—	—	6	2	8
22	17	39	10	3	13	—	—	—	10	3	13
1	1	2	4	4	8	—	—	—	4	4	8
23	22	45	7	6	13	—	—	—	7	6	13
24	23	47	11	10	21	—	—	—	11	10	21
1	—	1	2	2	4	—	—	—	2	2	4
13	3	16	2	3	5	—	—	—	2	3	5
14	3	17	4	5	9	—	—	—	4	5	9
—	1	1	2	1	3	—	—	—	2	1	3
9	4	13	1	1	2	—	—	—	1	1	2
9	5	14	3	2	5	—	—	—	3	2	5
1	1	2	—	1	1	—	—	—	—	1	1
9	15	24	3	1	4	—	—	—	3	1	4
10	16	26	3	2	5	—	—	—	3	2	5
1	—	1	2	1	3	—	—	—	2	1	3
13	16	29	1	4	5	—	—	—	1	4	5
14	16	30	3	5	8	—	—	—	3	5	8
2	—	2	—	—	—	—	—	—	—	—	—
3	3	6	4	1	5	—	—	—	4	1	5
5	3	8	4	1	5	—	—	—	4	1	5

CONVENÇÃO CONVENTION	Homens Hommes	} H
	Mulheres Femmes	
	Total Total	} T

## População dos municípios do Estado do Piauí segundo

Population des municipes de l'État de Piauí d'après

(CONTINUA)

MUNICIPIOS MUNICIPES	IDADE ÂGE	CEGOS AVEUGLES					
		Brazileiros Brésiliens			Estrangeiros (*) Étrangers		
		H	M	T	H	M	T
Parnaíba.....	0 a 14 annos — ans.....	1	1	2	—	—	—
	15 e + " ".....	15	16	31	—	—	—
	TOTAL.....	16	17	33	—	—	—
Patrocínio.....	0 a 14 annos — ans.....	—	1	1	—	—	—
	15 e + " ".....	7	11	18	—	—	—
	TOTAL.....	7	12	19	—	—	—
Paulista.....	0 a 14 annos — ans.....	2	—	2	—	—	—
	15 e + " ".....	9	7	16	—	—	—
	TOTAL.....	11	7	18	—	—	—
Pedro II.....	0 a 14 annos — ans.....	—	1	1	—	—	—
	15 e + " ".....	12	7	19	—	—	—
	TOTAL.....	12	8	20	—	—	—
Peripery.....	0 a 14 annos — ans.....	—	—	—	—	—	—
	15 e + " ".....	11	5	16	—	—	—
	TOTAL.....	11	5	16	—	—	—
Picos.....	0 a 14 annos — ans.....	1	—	1	—	—	—
	15 e + " ".....	17	11	28	—	—	—
	TOTAL.....	18	11	29	—	—	—
Piracuruca.....	0 a 14 annos — ans.....	1	—	1	—	—	—
	15 e + " ".....	8	3	11	—	—	—
	TOTAL.....	9	3	12	—	—	—
Porto Alegre.....	0 a 14 annos — ans.....	2	1	3	—	—	—
	15 e + " ".....	12	9	21	—	—	—
	TOTAL.....	14	10	24	—	—	—
Regeneração.....	0 a 14 annos — ans.....	4	1	5	—	—	—
	15 e + " ".....	9	11	20	—	—	—
	TOTAL.....	13	12	25	—	—	—
Santa Philomena.....	0 a 14 annos — ans.....	2	—	2	—	—	—
	15 e + " ".....	2	3	5	—	—	—
	TOTAL.....	4	3	7	—	—	—

(\*) Inclusive os habitantes de nacionalidade ignorada. (Y compris les habitants de nationalité inconnue).



**segundo os defeitos físicos, a idade, o sexo e a nacionalidade**

d'après les défauts physiques, l'âge, le sexe et la nationalité

ÇÃO — SUITE)

Total Total			SURDOS-MUDOS SOURDS-MUETS								
			Brazileiros Brésiliens			Estrangeiros (*) Étrangers			Total Total		
H	M	T	H	M	T	H	M	T	H	M	T
1	1	2	—	—	—	—	—	—	—	—	—
15	16	31	—	1	1	—	—	—	—	1	1
16	17	33	—	1	1	—	—	—	—	1	1
—	1	1	—	—	—	—	—	—	—	—	—
7	11	18	3	2	5	—	—	—	3	2	5
7	12	19	3	2	5	—	—	—	3	2	5
2	—	2	—	1	1	—	—	—	—	1	1
9	7	16	4	4	8	—	—	—	4	4	8
11	7	18	4	5	9	—	—	—	4	5	9
—	1	1	—	2	2	—	—	—	—	2	2
12	7	19	3	3	6	—	—	—	3	3	6
12	8	20	3	5	8	—	—	—	3	5	8
—	—	—	1	—	1	—	—	—	1	—	1
11	5	16	1	2	3	—	—	—	1	2	3
11	5	16	2	2	4	—	—	—	2	2	4
1	—	1	4	4	8	—	—	—	4	4	8
17	11	28	6	7	13	—	—	—	6	7	13
18	11	29	10	11	21	—	—	—	10	11	21
1	—	1	—	1	1	—	—	—	—	1	1
8	3	11	5	3	8	—	—	—	5	3	8
9	3	12	5	4	9	—	—	—	5	4	9
2	1	3	3	—	3	—	—	—	3	—	3
12	9	21	3	1	4	—	—	—	3	1	4
14	10	24	6	1	7	—	—	—	6	1	7
4	1	5	5	3	8	—	—	—	5	3	8
9	11	20	12	6	18	—	—	—	12	6	18
13	12	25	17	9	26	—	—	—	17	9	26
2	—	2	3	1	4	—	—	—	3	1	4
2	3	5	3	—	3	—	—	—	3	—	3
4	3	7	6	1	7	—	—	—	6	1	7

CONVENÇÃO CONVENTION	Homens Hommes	} H
	Mulheres Femmes	
	Total Total	} T

## População dos municípios do Estado do Piauí segundo

Population des municipes de l'État de Piauí d'après

(CONCLU

MUNICIPIOS MUNICIPES	IDADE ÂGE	CEGOS AVEUGLES					
		Brazileiros Brésiliens			Estrangeiros (*) Étrangers		
		H	M	T	H	M	T
Santo Antonio de Gilbués.....	0 a 14 annos — ans.....	1	—	1	—	—	—
	15 e + " ".....	14	6	20	—	—	—
	TOTAL.....	15	6	21	—	—	—
São João do Piauí.....	0 a 14 annos — ans.....	2	1	3	—	—	—
	15 e + " ".....	18	15	33	—	—	—
	TOTAL.....	20	16	36	—	—	—
São Pedro.....	0 a 14 annos — ans.....	1	1	2	—	—	—
	15 e + " ".....	7	8	15	—	—	—
	TOTAL.....	8	9	17	—	—	—
São Raymundo Nonato.....	0 a 14 annos — ans.....	—	2	2	—	—	—
	15 e + " ".....	12	13	25	—	—	—
	TOTAL.....	12	15	27	—	—	—
Simplicio Mendes.....	0 a 14 annos — ans.....	—	—	—	—	—	—
	15 e + " ".....	3	4	7	—	—	—
	TOTAL.....	3	4	7	—	—	—
Terezina.....	0 a 14 annos — ans.....	8	3	11	—	—	—
	15 e + " ".....	42	36	78	—	—	—
	TOTAL.....	50	39	89	—	—	—
União.....	0 a 14 annos — ans.....	1	3	4	—	—	—
	15 e + " ".....	17	11	28	—	—	—
	TOTAL.....	18	14	32	—	—	—
Urussuí.....	0 a 14 annos — ans.....	2	—	2	—	—	—
	15 e + " ".....	8	6	14	—	—	—
	TOTAL.....	10	6	16	—	—	—
Valença.....	0 a 14 annos — ans.....	6	2	8	—	—	—
	15 e + " ".....	19	30	49	—	—	—
	TOTAL.....	25	32	57	—	—	—
TOTAL DO ESTADO.....	0 a 14 annos — ans.....	53	29	82	—	—	—
	15 e + " ".....	445	389	834	—	—	—
	TOTAL.....	498	418	916	—	—	—

(\*) Inclusive os habitantes de nacionalidade ignorada. (Y compris les habitants de nationalité inconnue).

os defeitos físicos, a idade, o sexo e a nacionalidade

les défauts physiques, l'âge, le sexe et la nationalité

SAO — FIN)

			SURDOS-MUDOS SOURDS-MUETS								
Total Total			Brazileiros Brésiliens			Estrangeiros (*) Étrangers			Total Total		
H	M	T	H	M	T	H	M	T	H	M	T
1	—	1	4	1	5	—	—	—	4	1	5
14	6	20	12	5	17	—	—	—	12	5	17
15	6	21	16	6	22	—	—	—	16	6	22
2	1	3	4	—	4	—	—	—	4	—	4
18	15	33	2	4	6	—	—	—	2	4	6
20	16	36	6	4	10	—	—	—	6	4	10
1	1	2	—	2	2	—	—	—	—	2	2
7	8	15	6	1	7	—	—	—	6	1	7
8	9	17	6	3	9	—	—	—	6	3	9
—	2	2	—	—	—	—	—	—	—	—	—
12	13	25	1	1	2	—	—	—	1	1	2
12	15	27	1	1	2	—	—	—	1	1	2
—	—	—	—	—	—	—	—	—	—	—	—
3	4	7	—	1	1	—	—	—	—	1	1
3	4	7	—	1	1	—	—	—	—	1	1
8	3	11	4	3	7	—	—	—	4	3	7
42	36	78	5	2	7	—	—	—	5	2	7
50	39	89	9	5	14	—	—	—	9	5	14
1	3	4	1	1	2	—	—	—	1	1	2
17	11	28	2	2	4	—	—	—	2	2	4
18	14	32	3	3	6	—	—	—	3	3	6
2	—	2	2	1	3	—	—	—	2	1	3
8	6	14	4	—	4	—	—	—	4	—	4
10	6	16	6	1	7	—	—	—	6	1	7
6	2	8	4	3	7	—	—	—	4	3	7
19	30	49	10	7	17	—	—	—	10	7	17
25	32	57	14	10	24	—	—	—	14	10	24
53	29	82	70	45	115	—	—	—	70	45	115
445	389	834	140	95	235	—	—	—	140	95	235
498	418	916	210	140	350	—	—	—	210	140	350

CONVENÇÃO CONVENTION	Homens Hommes	} H
	Mulheres Femmes	
	Total Total	} T

## População dos municípios do Estado do Rio de Janeiro segundo

Population des municipes de l'État de Rio de Janeiro d'après

MUNICIPIOS MUNICIPES	IDADE ÂGE	CEGOS AVEUGLES					
		Brazileiros Brésiliens			Estrangeiros (*) Étrangers		
		H	M	T	H	M	T
Angra dos Reis.....	0 a 14 annos — ans.....	1	3	4	—	—	—
	15 e + " ".....	12	13	25	1	—	1
	TOTAL.....	13	16	29	1	—	1
Araruama.....	0 a 14 annos — ans.....	—	1	1	—	—	—
	15 e + " ".....	7	4	11	—	—	—
	TOTAL.....	7	5	12	—	—	—
Barra de São João.....	0 a 14 annos — ans.....	1	1	2	—	—	—
	15 e + " ".....	4	6	10	—	—	—
	TOTAL.....	5	7	12	—	—	—
Barra do Pirahy.....	0 a 14 annos — ans.....	—	—	—	—	—	—
	15 e + " ".....	12	2	14	3	—	3
	TOTAL.....	12	2	14	3	—	3
Barra Mansa.....	0 a 14 annos — ans.....	2	2	4	—	—	—
	15 e + " ".....	8	13	21	1	—	1
	TOTAL.....	10	15	25	1	—	1
Bom Jardim.....	0 a 14 annos — ans.....	1	—	1	—	—	—
	15 e + " ".....	1	5	6	—	1	1
	TOTAL.....	2	5	7	—	1	1
Cabo Frio.....	0 a 14 annos — ans.....	—	—	—	—	—	—
	15 e + " ".....	5	12	17	—	—	—
	TOTAL.....	5	12	17	—	—	—
Cambucy.....	0 a 14 annos — ans.....	—	—	—	—	—	—
	15 e + " ".....	5	7	12	1	—	1
	TOTAL.....	5	7	12	1	—	1
Campos.....	0 a 14 annos — ans.....	7	6	13	—	—	—
	15 e + " ".....	50	48	98	1	—	1
	TOTAL.....	57	54	111	1	—	1
Cantagallo.....	0 a 14 annos — ans.....	3	2	5	—	—	—
	15 e + " ".....	9	11	20	2	—	2
	TOTAL.....	12	13	25	2	—	2

(\*) Inclusive os habitantes de nacionalidade ignorada. (Y compris les habitants de nationalité inconnue).

os defeitos físicos, a idade, o sexo e a nacionalidade

les défauts physiques, l'âge, le sexe et la nationalité

Total Total			SURDOS-MUDOS SOURDS-MUETS								
			Brazileiros Brésiliens			Estrangeiros (*) Étrangers			Total Total		
H	M	T	H	M	T	H	M	T	H	M	T
1	3	4	4	1	5	—	—	—	4	1	5
13	13	26	3	6	9	—	—	—	3	6	9
14	16	30	7	7	14	—	—	—	7	7	14
—	1	1	4	1	5	1	—	1	5	1	6
7	4	11	3	2	5	1	—	1	4	2	6
7	5	12	7	3	10	2	—	2	9	3	12
1	1	2	—	—	—	—	—	—	—	—	—
4	6	10	2	1	3	—	—	—	2	1	3
5	7	12	2	1	3	—	—	—	2	1	3
—	—	—	1	3	4	—	—	—	1	3	4
15	2	17	2	3	5	1	—	1	3	3	6
15	2	17	3	6	9	1	—	1	4	6	10
2	2	4	2	—	2	—	—	—	2	—	2
9	13	22	3	5	8	—	—	—	3	5	8
11	15	26	5	5	10	—	—	—	5	5	10
1	—	1	1	2	3	—	—	—	1	2	3
1	6	7	1	5	6	—	—	—	1	5	6
2	6	8	2	7	9	—	—	—	2	7	9
—	—	—	2	—	2	—	—	—	2	—	2
5	12	17	3	—	3	—	—	—	3	—	3
5	12	17	5	—	5	—	—	—	5	—	5
—	—	—	6	1	7	—	—	—	6	1	7
6	7	13	1	3	4	—	—	—	1	3	4
6	7	13	7	4	11	—	—	—	7	4	11
7	6	13	20	12	32	—	—	—	20	12	32
51	48	99	29	19	48	1	—	1	30	19	49
58	54	112	49	31	80	1	—	1	50	31	81
3	2	5	4	4	8	—	—	—	4	4	8
11	11	22	8	7	15	—	—	—	8	7	15
14	13	27	12	11	23	—	—	—	12	11	23

CONVENÇÃO  
CONVENTION

Homens  
Hommes } H

Mulheres  
Femmes } M

Total  
Total } T

## População aos municípios do Estado do Rio de Janeiro segundo

Population des municipes de l'État de Rio de Janeiro d'après

(CONTINUA)

MUNICIPIOS MUNICIPES	IDADE ÂGE	CEGOS AVEUGLES					
		Brasileiros Brésiliens			Estrangeiros (*) Étrangers		
		H	M	T	H	M	T
Capivary.....	0 a 14 annos — ans.....	2	1	3	—	—	—
	15 e + " ".....	11	13	24	—	—	—
	TOTAL.....	13	14	27	—	—	—
Carmo.....	0 a 14 annos — ans.....	—	—	—	—	—	—
	15 e + " ".....	5	2	7	—	—	—
	TOTAL.....	5	2	7	—	—	—
Duas Barras.....	0 a 14 annos — ans.....	—	—	—	—	—	—
	15 + " ".....	4	3	7	—	—	—
	TOTAL.....	4	3	7	—	—	—
Iguassú.....	0 a 14 annos — ans.....	1	—	1	—	—	—
	15 e + " ".....	10	11	21	3	—	3
	TOTAL.....	11	11	22	3	—	3
Itaborahy.....	0 a 14 annos — ans.....	4	2	6	—	—	—
	15 e + " ".....	11	11	22	—	—	—
	TOTAL.....	15	13	28	—	—	—
Itaguahy.....	0 a 14 annos — ans.....	1	—	1	—	—	—
	15 e + " ".....	2	—	2	—	—	—
	TOTAL.....	3	—	3	—	—	—
Itaocára.....	0 a 14 annos — ans.....	2	1	3	—	—	—
	15 e + " ".....	15	7	22	1	2	3
	TOTAL.....	17	8	25	1	2	3
Itaperuna.....	0 a 14 annos — ans.....	1	1	2	—	—	—
	15 e + " ".....	17	18	35	2	1	3
	TOTAL.....	18	19	37	2	1	3
Macahé.....	0 a 14 annos — ans.....	2	—	2	—	—	—
	15 e + " ".....	17	14	31	—	—	—
	TOTAL.....	19	14	33	—	—	—
Magé.....	0 a 14 annos — ans.....	2	—	2	—	—	—
	15 e + " ".....	3	4	7	1	—	1
	TOTAL.....	5	4	9	1	—	1

(\*) Inclusive os habitantes de nacionalidade ignorada. (Y compris les habitants de nationalité inconnue).

os defeitos físicos, a idade, o sexo e a nacionalidade

les défauts physiques, l'âge, le sexe et la nationalité

ÇÃO — SUITE)

Total Total			SURDOS-MUDOS SOURDS-MUETS								
			Brazileiros Brésiliens			Estrangeiros (*) Étrangers			Total Total		
H	M	T	H	M	T	H	M	T	H	M	T
2	1	3	—	—	—	—	—	—	—	—	—
11	13	24	1	2	3	—	—	—	1	2	3
13	14	27	1	2	3	—	—	—	1	2	3
—	—	—	—	—	—	—	—	—	—	—	—
5	2	7	2	—	2	—	—	—	2	—	2
5	2	7	2	—	2	—	—	—	2	—	2
—	—	—	1	1	2	—	—	—	1	1	2
4	3	7	4	1	5	—	—	—	4	1	5
4	3	7	5	2	7	—	—	—	5	2	7
1	—	1	—	4	4	1	—	1	1	4	5
13	11	24	5	6	11	—	—	—	5	6	11
14	11	25	5	10	15	1	—	1	6	10	16
4	2	6	2	3	5	—	—	—	2	3	5
11	11	22	8	4	12	—	—	—	8	4	12
15	13	28	10	7	17	—	—	—	10	7	17
1	—	1	1	1	2	—	—	—	1	1	2
2	—	2	1	2	3	—	—	—	1	2	3
3	—	3	2	3	5	—	—	—	2	3	5
2	1	3	2	—	2	—	—	—	2	—	2
16	9	25	3	3	6	—	—	—	3	3	6
18	10	28	5	3	8	—	—	—	5	3	8
1	1	2	10	6	16	—	—	—	10	6	16
19	19	38	21	5	26	—	—	—	21	5	26
20	20	40	31	11	42	—	—	—	31	11	42
2	—	2	1	1	2	—	—	—	1	1	2
17	14	31	4	3	7	—	—	—	4	3	7
19	14	33	5	4	9	—	—	—	5	4	9
2	—	2	—	—	—	1	—	1	1	—	1
4	4	8	3	4	7	—	—	—	3	4	7
6	4	10	3	4	7	1	—	1	4	4	8

CONVENÇÃO CONVENTION	{ Homens Hommes	} H
	{ Mulheres Femmes	} M
	{ Total Total	} T

## População dos municípios do Estado do Rio de Janeiro segundo

Population des municipes de l'Etat de Rio de Janeiro d'après

(CONTINUA)

MUNICIPIOS MUNICIPES	IDADE ÂGE	CEGOS AVEUGLES					
		Brazileiros Brésiliens			Estrangeiros (*) Étrangers		
		H	M	T	H	M	T
Mangaratiba.....	0 a 14 annos — ans.....	—	—	—	—	—	—
	15 e + » » .....	3	3	6	—	—	—
	TOTAL.....	3	3	6	—	—	—
Maricá.....	0 a 14 annos — ans.....	—	2	2	—	—	—
	15 e + » » .....	6	7	13	—	—	—
	TOTAL.....	6	9	15	—	—	—
Nitheroy.....	0 a 14 annos — ans.....	5	2	7	—	—	—
	15 e + » » .....	17	24	41	6	4	10
	TOTAL.....	22	26	48	6	4	10
Nova Friburgo.....	0 a 14 annos — ans.....	1	1	2	—	—	—
	15 e + » » .....	8	6	14	3	—	3
	TOTAL.....	9	7	16	3	—	3
Parahyba do Sul.....	0 a 14 annos — ans.....	—	—	—	—	—	—
	15 e + » » .....	13	6	19	2	1	3
	TOTAL.....	13	6	19	2	1	3
Paraty.....	0 a 14 annos — ans.....	3	6	9	—	—	—
	15 e + » » .....	6	10	16	—	—	—
	TOTAL.....	9	16	25	—	—	—
Petrópolis.....	0 a 14 annos — ans.....	5	—	5	—	—	—
	15 e + » » .....	12	11	23	6	4	10
	TOTAL.....	17	11	28	6	4	10
Pirahy.....	0 a 14 annos — ans.....	—	1	1	—	—	—
	15 e + » » .....	3	2	5	1	1	2
	TOTAL.....	3	3	6	1	1	2
Rezende.....	0 a 14 annos — ans.....	1	—	1	—	—	—
	15 e + » » .....	8	11	19	2	—	2
	TOTAL.....	9	11	20	2	—	2
Rio Bonito.....	0 a 14 annos — ans.....	2	—	2	—	—	—
	15 e + » » .....	13	4	17	—	—	—
	TOTAL.....	15	4	19	—	—	—

(\*) Inclusive os habitantes de nacionalidade ignorada. (Y compris les habitants de nationalité inconnue).



os defeitos físicos, a idade, o sexo e a nacionalidade

les défauts physiques, l'âge, le sexe et la nationalité

ÇÃO — SUITE)

Total Total			SURDOS-MUDOS SOURDS-MUETS								
			Brazileiros Brésiliens			Estrangeiros (*) Étrangers			Total Total		
H	M	T	H	M	T	H	M	T	H	M	T
—	—	—	1	—	1	—	—	—	1	—	1
3	3	6	1	1	2	—	—	—	1	1	2
3	3	6	2	1	3	—	—	—	2	1	3
—	2	2	1	3	4	—	—	—	1	3	4
6	7	13	3	1	4	—	—	—	3	1	4
6	9	15	4	4	8	—	—	—	4	4	8
5	2	7	4	2	6	—	—	—	4	2	6
23	28	51	9	7	16	—	—	—	9	7	16
28	30	58	13	9	22	—	—	—	13	9	22
1	1	2	1	1	2	—	—	—	1	1	2
11	6	17	2	4	6	—	—	—	2	4	6
12	7	19	3	5	8	—	—	—	3	5	8
—	—	—	2	3	5	—	—	—	2	3	5
15	7	22	6	3	9	—	—	—	6	3	9
15	7	22	8	6	14	—	—	—	8	6	14
3	6	9	2	2	4	—	—	—	2	2	4
6	10	16	4	1	5	—	—	—	4	1	5
9	16	25	6	3	9	—	—	—	6	3	9
5	—	5	3	2	5	—	—	—	3	2	5
18	15	33	11	8	19	—	1	1	11	9	20
23	15	38	14	10	24	—	1	1	14	11	25
—	1	1	—	—	—	—	—	—	—	—	—
4	3	7	4	—	4	—	—	—	4	—	4
4	4	8	4	—	4	—	—	—	4	—	4
1	—	1	—	1	1	—	—	—	—	1	1
10	11	21	4	6	10	1	—	1	5	6	11
11	11	22	4	7	11	1	—	1	5	7	12
2	—	2	—	1	1	—	—	—	—	1	1
13	4	17	6	5	11	—	—	—	6	5	11
15	4	19	6	6	12	—	—	—	6	6	12

CONVENÇÃO CONVENTION	Homens Hommes	} H
	Mulheres Femmes	
	Total Total	} T

## População dos municípios do Estado do Rio de Janeiro segundo

Population des municipes de l'État de Rio de Janeiro d'après

(CONTINUA)

MUNICIPIOS MUNICIPES	IDADE ÂGE	CEGOS AVEUGLES					
		Brazileiros Brésiliens			Estrangeiros (*) Étrangers		
		H	M	T	H	M	T
Rio Claro.....	0 a 14 annos — ans.....	—	—	—	—	—	—
	15 e + " ".....	5	12	17	—	—	—
	TOTAL.....	5	12	17	—	—	—
Sant'Anna de Japuyba.....	0 a 14 annos — ans.....	—	—	—	—	—	—
	15 e + " ".....	7	5	12	—	—	—
	TOTAL.....	7	5	12	—	—	—
Santa Maria Magdalena.....	0 a 14 annos — ans.....	1	1	2	—	—	—
	15 e + " ".....	4	4	8	1	—	1
	TOTAL.....	5	5	10	1	—	1
Santa Thereza.....	0 a 14 annos — ans.....	2	—	2	—	—	—
	15 e + " ".....	5	1	6	—	—	—
	TOTAL.....	7	1	8	—	—	—
Santo Antonio de Padua.....	0 a 14 annos — ans.....	4	1	5	—	—	—
	15 e + " ".....	10	13	23	5	1	6
	TOTAL.....	14	14	28	5	1	6
São Fidelis.....	0 a 14 annos — ans.....	3	—	3	—	—	—
	15 e + " ".....	21	10	31	2	1	3
	TOTAL.....	24	10	34	2	1	3
São Francisco de Paula.....	0 a 14 annos — ans.....	1	—	1	—	—	—
	15 e + " ".....	8	2	10	2	1	3
	TOTAL.....	9	2	11	2	1	3
São Gonçalo.....	0 a 14 annos — ans.....	1	1	2	—	—	—
	15 e + " ".....	19	11	30	2	1	3
	TOTAL.....	20	12	32	2	1	3
São João da Barra.....	0 a 14 annos — ans.....	—	1	1	—	—	—
	15 e + " ".....	10	11	21	—	—	—
	TOTAL.....	10	12	22	—	—	—
São João Marcos.....	0 a 14 annos — ans.....	—	—	—	—	—	—
	15 e + " ".....	3	4	7	—	—	—
	TOTAL.....	3	4	7	—	—	—

(\*) Inclusive os habitantes de nacionalidade ignorada. (Y compris les habitants de nationalité inconnue).

os defeitos físicos, a idade, o sexo e a nacionalidade

les défauts physiques, l'âge, le sexe et la nationalité

ÇÃO—SUITE)

			SURDOS-MUDOS SOURDS-MUETS								
Total Total			Brazileiros Brésiliens			Estrangeiros (*) Étrangers			Total Total		
H	M	T	H	M	T	H	M	T	H	M	T
—	—	—	—	4	4	—	—	—	—	4	4
5	12	17	—	—	—	—	—	—	—	—	—
5	12	17	—	4	4	—	—	—	—	4	4
—	—	—	1	—	1	—	—	—	1	—	1
7	5	12	1	1	2	—	—	—	1	1	2
7	5	12	2	1	3	—	—	—	2	1	3
1	1	2	—	—	—	—	—	—	—	—	—
5	4	9	2	1	3	—	—	—	2	1	3
6	5	11	2	1	3	—	—	—	2	1	3
2	—	2	—	2	2	—	—	—	—	2	2
5	1	6	—	3	3	—	—	—	—	3	3
7	1	8	—	5	5	—	—	—	—	5	5
4	1	5	2	—	2	—	—	—	2	—	2
15	14	29	9	1	10	—	—	—	9	1	10
19	15	34	11	1	12	—	—	—	11	1	12
3	—	3	—	—	—	—	—	—	—	—	—
23	11	34	5	1	6	1	—	1	6	1	7
26	11	37	5	1	6	1	—	1	6	1	7
1	—	1	1	1	2	—	—	—	1	1	2
10	3	13	1	2	3	1	—	1	2	2	4
11	3	14	2	3	5	1	—	1	3	3	6
1	1	2	2	—	2	—	—	—	2	—	2
21	12	33	3	4	7	—	—	—	3	4	7
22	13	35	5	4	9	—	—	—	5	4	9
—	1	1	—	—	—	—	—	—	—	—	—
10	11	21	1	1	2	—	—	—	1	1	2
10	12	22	1	1	2	—	—	—	1	1	2
—	—	—	—	—	—	—	—	—	—	—	—
3	4	7	—	1	1	—	—	—	—	1	1
3	4	7	—	1	1	—	—	—	—	1	1

CONVENÇÃO } Homens } H  
 CONVENTION } Hommes } H  
 } Mulheres } M  
 } Femmes } M  
 } Total } T  
 } Total } T

## População dos municípios do Estado do Rio de Janeiro segundo

Population des municipes de l'État de Rio de Janeiro d'après

(CONCLU

MUNICIPIOS MUNICIPES	IDADE ÂGE	CEGOS AVEUGLES					
		Brazileiros Brésiliens			Estrangeiros (*) Étrangers		
		H	M	T	H	M	T
São Pedro d'Aldeia.....	0 a 14 annos — ans.....	2	—	2	—	—	—
	15 e + " ".....	13	12	25	—	—	—
	TOTAL.....	15	12	27	—	—	—
São Sebastião do Alto.....	0 a 14 annos — ans.....	1	—	1	—	—	—
	15 e + " ".....	6	2	8	—	—	—
	TOTAL.....	7	2	9	—	—	—
Sapucaia.....	0 a 14 annos — ans.....	1	—	1	—	—	—
	15 e + " ".....	8	5	13	—	—	—
	TOTAL.....	9	5	14	—	—	—
Saquarema.....	0 a 14 annos — ans.....	—	2	2	—	—	—
	15 e + " ".....	8	10	18	—	—	—
	TOTAL.....	8	12	20	—	—	—
Sumidouro.....	0 a 14 annos — ans.....	—	—	—	—	—	—
	15 e + " ".....	4	8	12	—	—	—
	TOTAL.....	4	8	12	—	—	—
Therezopolis.....	0 a 14 annos — ans.....	2	—	2	—	—	—
	15 e + " ".....	5	3	8	1	—	1
	TOTAL.....	7	3	10	1	—	1
Valença.....	0 a 14 annos — ans.....	2	—	2	—	—	—
	15 e + " ".....	17	11	28	3	1	—
	TOTAL.....	19	11	30	3	1	4
Vassouras.....	0 a 14 annos — ans.....	3	4	7	—	—	—
	15 e + " ".....	27	14	41	4	—	4
	TOTAL.....	30	18	48	4	—	4
TOTAL DO ESTADO.....	0 a 14 annos — ans.....	70	42	112	—	—	—
	15 e + " ".....	477	426	903	56	19	75
	TOTAL.....	547	468	1.015	56	19	75

(\*) Inclusive os habitantes de nacionalidade ignorada. (Y compris les habitants de nationalité inconnue).

os defeitos físicos, a idade, o sexo e a nacionalidade

les défauts physiques, l'âge, le sexe et la nationalité

SÃO - FIN)

			SURDOS-MUDOS SOURDS-MUETS								
Total Total			Brazileiros Brésiliens			Estrangeiros (*) Étrangers			Total Total		
H	M	T	H	M	T	H	M	T	H	M	T
2	—	2	2	1	3	—	—	—	2	1	3
13	12	25	1	1	2	—	—	—	1	1	2
15	12	27	3	2	5	—	—	—	3	2	5
1	—	1	—	—	—	—	—	—	—	—	—
6	2	8	—	—	—	—	—	—	—	—	—
7	2	9	—	—	—	—	—	—	—	—	—
1	—	1	1	1	2	—	—	—	1	1	2
8	5	13	—	—	—	—	—	—	—	—	—
9	5	14	1	1	2	—	—	—	1	1	2
—	2	2	1	—	1	—	—	—	1	—	1
8	10	18	2	1	3	—	—	—	2	1	3
8	12	20	3	1	4	—	—	—	3	1	4
—	—	—	1	—	1	—	—	—	1	—	1
4	8	12	1	—	1	—	—	—	1	—	1
4	8	12	2	—	2	—	—	—	2	—	2
2	—	2	1	—	1	—	—	—	1	—	1
6	3	9	3	2	5	—	—	—	3	2	5
8	3	11	4	2	6	—	—	—	4	2	6
2	—	2	1	2	3	—	—	—	1	2	3
20	12	32	3	6	9	—	1	1	3	7	10
22	12	34	4	8	12	—	1	1	4	9	13
3	4	7	3	2	5	1	—	1	4	2	6
31	14	45	13	6	19	—	—	—	13	6	19
34	18	52	16	8	24	1	—	1	17	8	25
70	42	112	91	68	159	4	—	4	95	68	163
533	445	978	202	148	350	6	2	8	208	150	358
603	487	1.090	293	216	509	10	2	12	303	218	521

CONVENÇÃO CONVENTION	Homens Hommes	}	H
	Mulheres Femmes		
	Total Total	}	T

**População dos municípios do Estado do Rio Grande do Norte**  
Population des municipes de l'État de Rio Grande do Norte

MUNICIPIOS MUNICIPES	IDADE ÂGE	CEGOS AVEUGLES					
		Brazileiros Brésiliens			Estrangeiros (*) Étrangers		
		H	M	T	H	M	T
Acary.....	0 a 14 annos — ans.....	—	—	—	—	—	—
	15 e + " ".....	13	10	23	—	—	—
	TOTAL.....	13	10	23	—	—	—
Angicos.....	0 a 14 annos — ans.....	—	—	—	—	—	—
	15 e + " ".....	2	5	7	—	—	—
	TOTAL.....	2	5	7	—	—	—
Apody.....	0 a 14 annos — ans.....	—	1	1	—	—	—
	15 e + " ".....	12	14	26	—	—	—
	TOTAL.....	12	15	27	—	—	—
Areia Branca.....	0 a 14 annos — ans.....	—	—	—	—	—	—
	15 e + " ".....	5	2	7	—	—	—
	TOTAL.....	5	2	7	—	—	—
Arez.....	0 a 14 annos — ans.....	1	—	1	—	—	—
	15 e + " ".....	9	5	14	—	—	—
	TOTAL.....	10	5	15	—	—	—
Assú.....	0 a 14 annos — ans.....	2	—	2	—	—	—
	15 e + " ".....	10	18	28	—	—	—
	TOTAL.....	12	18	30	—	—	—
Augusto Severo.....	0 a 14 annos — ans.....	1	—	1	—	—	—
	15 e + " ".....	11	11	22	—	—	—
	TOTAL.....	12	11	23	—	—	—
Caicó.....	0 a 14 annos — ans.....	1	1	2	—	—	—
	15 e + " ".....	15	11	26	—	—	—
	TOTAL.....	16	12	28	—	—	—
Canguaretama.....	0 a 14 annos — ans.....	—	—	—	—	—	—
	15 e + " ".....	6	5	11	—	—	—
	TOTAL.....	6	5	11	—	—	—

(\*) Inclusive os habitantes de nacionalidade ignorada. (Y compris les habitants de nationalité inconnue).

segundo os defeitos physicos, a idade, o sexo e a nacionalidade

d'après les défauts physiques, l'âge, le sexe et la nationalité

			SURDOS-MUDOS SOURDS-MUETS								
Total Total			Brazileiros Brésiliens			Estrangeiros (*) Étrangers			Total Total		
H	M	T	H	M	T	H	M	T	H	M	T
—	—	—	3	—	3	—	—	—	3	—	3
13	10	23	3	7	10	—	—	—	3	7	10
13	10	23	6	7	13	—	—	—	6	7	13
—	—	—	1	1	2	—	—	—	1	1	2
2	5	7	1	1	2	—	—	—	1	1	2
2	5	7	2	2	4	—	—	—	2	2	4
—	1	1	2	9	11	—	—	—	2	9	11
12	14	26	7	7	14	—	—	—	7	7	14
12	15	27	9	16	25	—	—	—	9	16	25
—	—	—	—	—	—	—	—	—	—	—	—
5	2	7	—	1	1	—	—	—	—	1	1
5	2	7	—	1	1	—	—	—	—	1	1
1	—	1	—	—	—	—	—	—	—	—	—
9	5	14	—	1	1	—	—	—	—	1	1
10	5	15	—	1	1	—	—	—	—	1	1
2	—	2	2	2	4	—	—	—	2	2	4
10	18	28	4	4	8	—	—	—	4	4	8
12	18	30	6	6	12	—	—	—	6	6	12
1	—	1	2	4	6	—	—	—	2	4	6
11	11	22	1	6	7	—	—	—	1	6	7
12	11	23	3	10	13	—	—	—	3	10	13
1	1	2	3	3	6	—	—	—	3	3	6
15	11	26	3	2	5	—	—	—	3	2	5
16	12	28	6	5	11	—	—	—	6	5	11
—	—	—	1	—	1	—	—	—	1	—	1
6	5	11	—	—	—	—	—	—	—	—	—
6	5	11	1	—	1	—	—	—	1	—	1

CONVENÇÃO } Homens } H  
 CONVENTION } Hommes }  
 } Mulheres } M  
 } Femmes }  
 } Total } T  
 } Total }

## População dos municípios do Estado do Rio Grande do Norte

Population des municipes de l'État de Rio Grande do Norte

(CONTINUA)

MUNICIPIOS MUNICIPES	IDADE ÂGE	CEGOS AVEUGLES					
		Brazileiros Brésiliens			Estrangeiros (*) Étrangers		
		H	M	T	H	M	T
Caraúbas.....	0 a 14 annos — ans.....	1	—	1	—	—	—
	15 e + " ".....	8	8	16	—	—	—
	TOTAL.....	9	8	17	—	—	—
Ceará-mirim.....	0 a 14 annos — ans.....	—	1	1	—	—	—
	15 e + " ".....	15	17	32	—	—	—
	TOTAL.....	15	18	33	—	—	—
Curraes-Novos.....	0 a 14 annos — ans.....	—	1	1	—	—	—
	15 e + " ".....	6	3	9	—	—	—
	TOTAL.....	6	4	10	—	—	—
Flôres.....	0 a 14 annos — ans.....	—	—	—	—	—	—
	15 e + " ".....	5	4	9	—	—	—
	TOTAL.....	5	4	9	—	—	—
Goyanninha.....	0 a 14 annos — ans.....	1	—	1	—	—	—
	15 e + " ".....	5	3	8	—	—	—
	TOTAL.....	6	3	9	—	—	—
Jardim do Seridó.....	0 a 14 annos — ans.....	1	1	2	—	—	—
	15 e + " ".....	24	22	46	—	—	—
	TOTAL.....	25	23	48	—	—	—
Lages.....	0 a 14 annos — ans.....	—	—	—	—	—	—
	15 e + " ".....	7	10	17	—	—	—
	TOTAL.....	7	10	17	—	—	—
Luiz Gomes.....	0 a 14 annos — ans.....	—	1	1	—	—	—
	15 e + " ".....	5	4	9	—	—	—
	TOTAL.....	5	5	10	—	—	—
Macahyba.....	0 a 14 annos — ans.....	—	—	—	—	—	—
	15 e + " ".....	8	14	22	—	—	—
	TOTAL.....	8	14	22	—	—	—
Macáú.....	0 a 14 annos — ans.....	—	—	—	—	—	—
	15 e + " ".....	12	3	15	—	—	—
	TOTAL.....	12	3	15	—	—	—

(\*) Inclusive os habitantes de nacionalidade ignorada. (Y compris les habitants de nationalité inconnue).



os defeitos físicos, a idade, o sexo e a nacionalidade

les défauts physiques, l'âge, le sexe et la nationalité

ÇÃO — SUITE)

Total Total			SURDOS-MUDOS SOURDS-MUETS								
			Brazileiros Brésiliens			Estrangeiros (*) Étrangers			Total Total		
H	M	T	H	M	T	H	M	T	H	M	T
1	—	1	1	2	3	—	—	—	1	2	3
8	8	16	1	3	4	—	—	—	1	3	4
9	8	17	2	5	7	—	—	—	2	5	7
—	1	1	1	—	1	—	—	—	1	—	1
15	17	32	—	3	3	—	—	—	—	3	3
15	18	33	1	3	4	—	—	—	1	3	4
—	1	1	—	—	—	—	—	—	—	—	—
6	3	9	3	3	6	—	—	—	3	3	6
6	4	10	3	3	6	—	—	—	3	3	6
—	—	—	—	—	—	—	—	—	—	—	—
5	4	9	2	1	3	—	—	—	2	1	3
5	4	9	2	1	3	—	—	—	2	1	3
1	—	1	4	2	6	—	—	—	4	2	6
5	3	8	1	6	7	—	—	—	1	6	7
6	3	9	5	8	13	—	—	—	5	8	13
1	1	2	3	3	6	—	—	—	3	3	6
24	22	46	6	10	16	—	—	—	6	10	16
25	23	48	9	13	22	—	—	—	9	13	22
—	—	—	1	—	1	—	—	—	1	—	1
7	10	17	4	2	6	—	—	—	4	2	6
7	10	17	5	2	7	—	—	—	5	2	7
—	1	1	—	—	—	—	—	—	—	—	—
5	4	9	2	—	2	—	—	—	2	—	2
5	5	10	2	—	2	—	—	—	2	—	2
—	—	—	—	1	1	—	—	—	—	1	1
8	14	22	3	5	8	—	—	—	3	5	8
8	14	22	3	6	9	—	—	—	3	6	9
—	—	—	2	—	2	—	—	—	2	—	2
12	3	15	7	4	11	—	—	—	7	4	11
12	3	15	9	4	13	—	—	—	9	4	13

CONVENÇÃO CONVENTION	Homens Hommes	} H
	Mulheres Femmes	
	Total Total	} T

## População dos municípios do Estado do Rio Grande do Norte

Population des municipes de l'État de Rio Grande do Norte

(CONTINUA)

MUNICIPIOS MUNICIPES	IDADE ÂGE	CEGOS AVEUGLES					
		Brazileiros Brésiliens			Estrangeiros (*) Étrangers		
		H	M	T	H	M	T
Martins.....	0 a 14 annos — ans.....	—	3	3	—	—	—
	15 e + " ".....	9	10	19	—	—	—
	TOTAL.....	9	13	22	—	—	—
Mossoró.....	0 a 14 annos — ans.....	—	—	—	—	—	—
	15 e + " ".....	10	8	18	—	—	—
	TOTAL.....	10	8	18	—	—	—
Natal.....	0 a 14 annos — ans.....	1	1	2	—	—	—
	15 e + " ".....	20	31	51	—	—	—
	TOTAL.....	21	32	53	—	—	—
Nova Cruz.....	0 a 14 annos — ans.....	4	3	7	—	—	—
	15 e + " ".....	17	17	34	—	—	—
	TOTAL.....	21	20	41	—	—	—
Paú dos Ferros.....	0 a 14 annos — ans.....	—	—	—	—	—	—
	15 e + " ".....	9	11	20	—	—	—
	TOTAL.....	9	11	20	—	—	—
Papary.....	0 a 14 annos — ans.....	—	—	—	—	—	—
	15 e + " ".....	2	5	7	—	—	—
	TOTAL.....	2	5	7	—	—	—
Patú.....	0 a 14 annos — ans.....	—	—	—	—	—	—
	15 e + " ".....	10	3	13	—	—	—
	TOTAL.....	10	3	13	—	—	—
Pedro Velho.....	0 a 14 annos — ans.....	2	—	2	—	—	—
	15 e + " ".....	3	3	6	—	—	—
	TOTAL.....	5	3	8	—	—	—
Port'Alegre.....	0 a 14 annos — ans.....	2	—	2	—	—	—
	15 e + " ".....	1	7	8	—	—	—
	TOTAL.....	3	7	10	—	—	—
Sant'Anna do Mattos.....	0 a 14 annos — ans.....	—	2	2	—	—	—
	15 e + " ".....	21	11	32	2	—	2
	TOTAL.....	21	13	34	2	—	2

(\*) Inclusive os habitantes de nacionalidade ignorada. (Y compris les habitants de nationalité inconnue).

segundo os defeitos físicos, a idade, o sexo e a nacionalidade

d'après les défauts physiques, l'âge, le sexe et la nationalité

ÇÃO — SUITE)

Total Total			SURDOS-MUDOS SOURDS-MUETS								
			Brazileiros Brésiliens			Estrangeiros (*) Étrangers			Total Total		
H	M	T	H	M	T	H	M	T	H	M	T
—	3	3	—	3	3	—	—	—	—	3	3
9	10	19	4	4	8	—	—	—	4	4	8
9	13	22	4	7	11	—	—	—	4	7	11
—	—	—	—	3	3	—	—	—	—	3	3
10	8	18	7	5	12	—	—	—	7	5	12
10	8	18	7	8	15	—	—	—	7	8	15
1	1	2	1	—	1	—	—	—	1	—	1
20	31	51	2	—	2	—	—	—	2	—	2
21	32	53	3	—	3	—	—	—	3	—	3
4	3	7	5	5	10	—	—	—	5	5	10
17	17	34	5	9	14	—	—	—	5	9	14
21	20	41	10	14	24	—	—	—	10	14	24
—	—	—	3	1	4	—	—	—	3	1	4
9	11	20	1	—	1	—	—	—	1	—	1
9	11	20	4	1	5	—	—	—	4	1	5
—	—	—	2	—	2	—	—	—	2	—	2
2	5	7	3	1	4	—	—	—	3	1	4
2	5	7	5	1	6	—	—	—	5	1	6
—	—	—	1	—	1	—	—	—	1	—	1
10	3	13	3	1	4	—	—	—	3	1	4
10	3	13	4	1	5	—	—	—	4	1	5
2	—	2	—	—	—	—	—	—	—	—	—
3	3	6	1	1	2	—	—	—	1	1	2
5	3	8	1	1	2	—	—	—	1	1	2
2	—	2	—	—	—	—	—	—	—	—	—
1	7	8	1	—	1	—	—	—	1	—	1
3	7	10	1	—	1	—	—	—	1	—	1
—	2	2	—	—	—	—	—	—	—	—	—
23	11	34	2	2	4	—	—	—	2	2	4
23	13	36	2	2	4	—	—	—	2	2	4

CONVENÇÃO  
CONVENTION

{ Homens  
Hommes } H

{ Mulheres  
Femmes } M

{ Total  
Total } T

## População dos municípios do Estado do Rio Grande do Norte

Population des municipes de l'État de Rio Grande do Norte

(CONCLU)

MUNICIPIOS MUNICIPES	IDADE ÂGE	CEGOS AVEUGLES					
		Brazileiros Brésiliens			Estrangeiros (*) Étrangers		
		H	M	T	H	M	T
Santa Cruz.....	0 a 14 annos -- ans.....	1	2	3	—	—	—
	15 e + " " .....	18	9	27	—	—	—
	TOTAL.....	19	11	30	—	—	—
Santo Antonio.....	0 a 14 annos -- ans.....	1	—	1	—	—	—
	15 e + " " .....	17	19	36	—	—	—
	TOTAL.....	18	19	37	—	—	—
São Gonçalo.....	0 a 14 annos -- ans.....	2	1	3	—	—	—
	15 e + " " .....	7	12	19	—	—	—
	TOTAL.....	9	13	22	—	—	—
São José do Mipibù.....	0 a 14 annos -- ans.....	2	1	3	—	—	—
	15 e + " " .....	13	12	25	—	—	—
	TOTAL.....	15	13	28	—	—	—
São Miguel.....	0 a 14 annos -- ans.....	1	—	1	—	—	—
	15 e + " " .....	1	8	9	—	—	—
	TOTAL.....	2	8	10	—	—	—
Serra Negra.....	0 a 14 annos -- ans.....	1	1	2	—	—	—
	15 e + " " .....	2	4	6	—	—	—
	TOTAL.....	3	5	8	—	—	—
Taipù.....	0 a 14 annos -- ans.....	—	—	—	—	—	—
	15 e + " " .....	9	7	16	—	—	—
	TOTAL.....	9	7	16	—	—	—
Touros.....	0 a 14 annos -- ans.....	1	—	1	—	—	—
	15 e + " " .....	9	8	17	—	—	—
	TOTAL.....	10	8	18	—	—	—
TOTAL DO ESTADO.....	0 a 14 annos -- ans.....	26	20	46	—	—	—
	15 e + " " .....	356	354	710	2	—	2
	TOTAL.....	382	374	756	2	—	2

(\*) Inclusive os habitantes de nacionalidade ignorada. (Y compris les habitants de nationalité inconnue).

segundo os defeitos físicos, a idade, o sexo e a nacionalidade

d'après les défauts physiques, l'âge, le sexe et la nationalité

SÃO — FIN

			SURDOS-MUDOS SOURDS-MUETS								
Total Total			Brazileiros Brésiliens			Estrangeiros (*) Étrangers			Total Total		
H	M	T	H	M	T	H	M	T	H	M	T
1	2	3	3	1	4	—	—	—	3	1	4
18	9	27	2	1	3	—	—	—	2	1	3
19	11	30	5	2	7	—	—	—	5	2	7
1	—	1	2	3	5	—	—	—	2	3	5
17	19	36	3	3	6	—	—	—	3	3	6
18	19	37	5	6	11	—	—	—	5	6	11
2	1	3	—	2	2	—	—	—	—	2	2
7	12	19	4	—	4	—	—	—	4	—	4
9	13	22	4	2	6	—	—	—	4	2	6
2	1	3	2	—	2	—	—	—	2	—	2
13	12	25	1	1	2	—	—	—	1	1	2
15	13	28	3	1	4	—	—	—	3	1	4
1	—	1	1	—	1	—	—	—	1	—	1
1	8	9	—	1	1	—	—	—	—	1	1
2	8	10	1	1	2	—	—	—	1	1	2
1	1	2	2	—	2	—	—	—	2	—	2
2	4	6	—	4	4	—	—	—	—	4	4
3	5	8	2	4	6	—	—	—	2	4	6
—	—	—	—	—	—	—	—	—	—	—	—
9	7	16	1	2	3	—	—	—	1	2	3
9	7	16	1	2	3	—	—	—	1	2	3
1	—	1	2	—	2	—	—	—	2	—	2
9	8	17	3	1	4	—	—	—	3	1	4
10	8	18	5	1	6	—	—	—	5	1	6
26	20	46	50	45	95	—	—	—	50	45	95
358	354	712	91	102	193	—	—	—	91	102	193
384	374	758	141	147	288	—	—	—	141	147	288

CONVENÇÃO } Homens } H  
 CONVENTION } Hommes }  
 } Mulheres } M  
 } Femmes }  
 } Total } T  
 } Total }

## População dos municípios do Estado do Rio Grande do Sul

Population des municipes de l'État de Rio Grande do Sul

MUNICIPIOS MUNICIPES	IDADE ÂGE	CEGOS AVEUGLES					
		Brazileiros Brésiliens			Estrangeiros (*) Étrangers		
		H	M	T	H	M	T
Alegrete.....	0 a 14 annos — ans.....	1	—	1	—	—	—
	15 e + " ".....	4	13	17	3	—	3
	TOTAL.....	5	13	18	3	—	3
Alfredo Chaves.....	0 a 14 annos — ans.....	1	2	3	—	—	—
	15 e + " ".....	2	3	5	4	5	9
	TOTAL.....	3	5	8	4	5	9
Antonio Prado.....	0 a 14 annos — ans.....	—	1	1	—	—	—
	15 e + " ".....	1	3	4	3	4	7
	TOTAL.....	1	4	5	3	4	7
Arroio Grande.....	0 a 14 annos — ans.....	—	—	—	—	—	—
	15 e + " ".....	3	5	8	—	—	—
	TOTAL.....	3	5	8	—	—	—
Bagé.....	0 a 14 annos — ans.....	1	1	2	—	—	—
	15 e + " ".....	8	14	22	4	4	8
	TOTAL.....	9	15	24	4	4	8
Bento Gonçalves.....	0 a 14 annos — ans.....	2	—	2	—	—	—
	15 e + " ".....	2	—	2	4	1	5
	TOTAL.....	4	—	4	4	1	5
Bom Jesus.....	0 a 14 annos — ans.....	1	1	2	—	—	—
	15 e + " ".....	1	—	1	—	—	—
	TOTAL.....	2	1	3	—	—	—
Caçapava.....	0 a 14 annos — ans.....	1	1	2	—	—	—
	15 e + " ".....	9	8	17	—	—	—
	TOTAL.....	10	9	19	—	—	—
Cachoeira.....	0 a 14 annos — ans.....	1	1	2	—	—	—
	15 e + " ".....	17	10	27	2	8	10
	TOTAL.....	18	11	29	2	8	10
Cangussú.....	0 a 14 annos — ans.....	3	2	5	—	—	—
	15 e + " ".....	11	5	16	—	—	—
	TOTAL.....	14	7	21	—	—	—

(\*) Inclusive os habitantes de nacionalidade ignorada. (Y compris les habitants de nationalité inconnue).

segundo os defeitos físicos, a idade, o sexo e a nacionalidade

d'après les défauts physiques, l'âge, le sexe et la nationalité

			SURDOS-MUDOS SOURDS-MUETS											
Total Total			Brazileiros Brésiliens			Estrangeiros (*) Étrangers			Total Total					
H	M	T	H	M	T	H	M	T	H	M	T			
1	—	1	2	4	6	—	—	—	2	4	6			
7	13	20	7	5	12	—	—	—	7	5	12			
8	13	21	9	9	18	—	—	—	9	9	18			
1	2	3	1	2	3	—	—	—	1	2	3			
6	8	14	4	3	7	3	—	3	7	3	10			
7	10	17	5	5	10	3	—	3	8	5	13			
—	1	1	2	4	6	—	—	—	2	4	6			
4	7	11	7	8	15	2	1	3	9	9	18			
4	8	12	9	12	21	2	1	3	11	13	24			
—	—	—	2	1	3	—	—	—	2	1	3			
3	5	8	7	4	11	—	—	—	7	4	11			
3	5	8	9	5	14	—	—	—	9	5	14			
1	1	2	4	3	7	—	—	—	4	3	7			
12	18	30	13	10	23	1	—	1	14	10	24			
13	19	32	17	13	30	1	—	1	18	13	31			
2	—	2	1	1	2	—	—	—	1	1	2			
6	1	7	3	3	6	1	2	3	4	5	9			
8	1	9	4	4	8	1	2	3	5	6	11			
1	1	2	1	—	1	—	—	—	1	—	1			
1	—	1	3	1	4	—	—	—	3	1	4			
2	1	3	4	1	5	—	—	—	4	1	5			
1	1	2	4	4	8	—	—	—	4	4	8			
9	8	17	10	6	16	—	—	—	10	6	16			
10	9	19	14	10	24	—	—	—	14	10	24			
1	1	2	11	5	16	—	—	—	11	5	16			
19	18	37	20	10	30	—	1	1	20	11	31			
20	19	39	31	15	46	—	1	1	31	16	47			
3	2	5	2	1	3	—	—	—	2	1	3			
11	5	16	19	7	26	—	—	—	19	7	26			
14	7	21	21	8	29	—	—	—	21	8	29			

CONVENÇÃO CONVENTION	Homens Hommes	} H
	Mulheres Femmes	
	Total Total	} T

## População dos municípios do Estado do Rio Grande do Sul

Population des municipes de l'État de Rio Grande do Sul

(CONTINUA)

MUNICIPIOS MUNICIPES	IDADE ÂGE	CEGOS AVEUGLES					
		Brazileiros Brésiliens			Estrangeiros (*) Étrangers		
		H	M	T	H	M	T
Caxias.....	0 a 14 annos — ans.....	2	—	2	—	—	—
	15 e + " ".....	3	2	5	5	9	14
	TOTAL.....	5	2	7	5	9	14
Conceição do Arroio.....	0 a 14 annos — ans.....	4	—	4	—	—	—
	15 e + " ".....	5	4	9	—	—	—
	TOTAL.....	9	4	13	—	—	—
Cruz Alta.....	0 a 14 annos — ans.....	2	1	3	—	—	—
	15 e + " ".....	5	5	10	—	—	—
	TOTAL.....	7	6	13	—	—	—
Dom Pedrito.....	0 a 14 annos — ans.....	—	1	1	—	—	—
	15 e + " ".....	5	3	8	—	—	—
	TOTAL.....	5	4	9	—	—	—
Dôres de Camaquã.....	0 a 14 annos — ans.....	—	1	1	—	—	—
	15 e + " ".....	7	2	9	—	—	—
	TOTAL.....	7	3	10	—	—	—
Eucantado.....	0 a 14 annos — ans.....	—	—	—	—	—	—
	15 e + " ".....	2	1	3	2	1	3
	TOTAL.....	2	1	3	2	1	3
Encruzilhada.....	0 a 14 annos — ans.....	1	—	1	—	—	—
	15 e + " ".....	2	2	4	2	—	2
	TOTAL.....	3	2	5	2	—	2
Errechim.....	0 a 14 annos — ans.....	4	1	5	—	—	—
	15 e + " ".....	5	1	6	2	6	8
	TOTAL.....	9	2	11	2	6	8
Estrella.....	0 a 14 annos — ans.....	—	—	—	—	—	—
	15 e + " ".....	4	2	6	—	1	1
	TOTAL.....	4	2	6	—	1	1
Garibaldi.....	0 a 14 annos — ans.....	1	—	1	—	—	—
	15 e + " ".....	1	—	1	2	4	6
	TOTAL.....	2	—	2	2	4	6

(\*) Inclusive os habitantes de nacionalidade ignorada. (Y compris les habitants de nationalité inconnue).



segundo os defeitos phisicos, a idade, o sexo e a nacionalidade

d'après les défauts physiques, l'âge, le sexe et la nationalité

ÇÃO — SUITE)

SURDOS-MUDOS SOURDS-MUETS											
Total Total			Brazileiros Brésiliens			Estrangeiros (*) Étrangers			Total Total		
H	M	T	H	M	T	H	M	T	H	M	T
2	—	2	3	2	5	—	—	—	3	2	5
8	11	19	9	3	12	1	2	3	10	5	15
10	11	21	12	5	17	1	2	3	13	7	20
4	—	4	2	1	3	—	—	—	2	1	3
5	4	9	5	5	10	—	—	—	5	5	10
9	4	13	7	6	13	—	—	—	7	6	13
2	1	3	10	9	19	—	—	—	10	9	19
5	5	10	17	13	30	—	—	—	17	13	30
7	6	13	27	22	49	—	—	—	27	22	49
—	1	1	—	1	1	—	—	—	—	1	1
5	3	8	2	2	4	1	—	1	3	2	5
5	4	9	2	3	5	1	—	1	3	3	6
—	1	1	3	1	4	—	—	—	3	1	4
7	2	9	2	—	2	—	—	—	2	—	2
7	3	10	5	1	6	—	—	—	5	1	6
—	—	—	5	3	8	—	—	—	5	3	8
4	2	6	10	6	16	—	2	2	10	8	18
4	2	6	15	9	24	—	2	2	15	11	26
1	—	1	1	2	3	—	—	—	1	2	3
4	2	6	2	8	10	—	—	—	2	8	10
5	2	7	3	10	13	—	—	—	3	10	13
4	1	5	8	4	12	—	1	1	8	5	13
7	7	14	9	3	12	1	2	3	10	5	15
11	8	19	17	7	24	1	3	4	18	10	28
—	—	—	3	5	8	—	—	—	3	5	8
4	3	7	5	3	8	—	—	—	5	3	8
4	3	7	8	8	16	—	—	—	8	8	16
1	—	1	—	1	1	—	—	—	—	1	1
3	4	7	1	4	5	1	—	1	2	4	6
4	4	8	1	5	6	1	—	1	2	5	7

CONVENÇÃO CONVENTION	Homens Hommes	} H
	Mulheres Femmes	
	Total Total	} T

## População dos municípios do Estado do Rio Grande do Sul

Population des municipes de l'État de Rio Grande do Sul

(CONTINUA)

MUNICIPIOS MUNICIPES	IDADE ÂGE	CEGOS AVEUGLES					
		Brazileiros Brésiliens			Estrangeiros (*) Étrangers		
		H	M	T	H	M	T
Gravatahy.....	0 a 14 annos — ans.....	1	1	2	—	—	—
	15 e + " " .....	4	8	12	—	1	1
	TOTAL.....	5	9	14	—	1	1
Guaporé.....	0 a 14 annos — ans.....	1	—	1	—	—	—
	15 e + " " .....	2	3	5	1	2	3
	TOTAL.....	3	3	6	1	2	3
Herval.....	0 a 14 annos — ans.....	—	—	—	—	—	—
	15 e + " " .....	4	—	4	—	—	—
	TOTAL.....	4	—	4	—	—	—
Ijuhy.....	0 a 14 annos — ans.....	2	—	2	—	—	—
	15 e + " " .....	6	3	9	2	3	5
	TOTAL.....	8	3	11	2	3	5
Itaquy.....	0 a 14 annos — ans.....	2	—	2	—	—	—
	15 e + " " .....	5	7	12	2	—	2
	TOTAL.....	7	7	14	2	—	2
Jaguarão.....	0 a 14 annos — ans.....	—	1	1	—	—	—
	15 e + " " .....	6	4	10	1	—	1
	TOTAL.....	6	5	11	1	—	1
Julio de Castilhos.....	0 a 14 annos — ans.....	—	2	2	—	—	—
	15 e + " " .....	4	5	9	1	—	1
	TOTAL.....	4	7	11	1	—	1
Lageado.....	0 a 14 annos — ans.....	3	—	3	—	—	—
	15 e + " " .....	6	3	9	1	1	2
	TOTAL.....	9	3	12	1	1	2
Lagôa Vermelha.....	0 a 14 annos — ans.....	6	2	8	—	—	—
	15 e + " " .....	13	6	19	2	2	4
	TOTAL.....	19	8	27	2	2	4
Lavras.....	0 a 14 annos — ans.....	—	1	1	—	—	—
	15 e + " " .....	3	1	4	—	1	1
	TOTAL.....	3	2	5	—	1	1

(\*) Inclusive os habitantes de nacionalidade ignorada. (Y compris les habitants de nationalité inconnue).

segundo os defeitos físicos, a idade, o sexo e a nacionalidade

d'après les défauts physiques, l'âge, le sexe et la nationalité

ÃO — SUITE)

Total Total			SURDOS-MUDOS SOURDS-MUETS								
			Brazileiros Brésiliens			Estrangeiros (*) Étrangers			Total Total		
H	M	T	H	M	T	H	M	T	H	M	T
1	1	2	3	2	5	—	—	—	3	2	5
4	9	13	8	1	9	—	—	—	8	1	9
5	10	15	11	3	14	—	—	—	11	3	14
1	—	1	2	9	11	—	—	—	2	9	11
3	5	8	5	4	9	—	—	—	5	4	9
4	5	9	7	13	20	—	—	—	7	13	20
—	—	—	—	1	1	—	—	—	—	1	1
4	—	4	4	1	5	—	1	1	4	2	6
4	—	4	4	2	6	—	1	1	4	3	7
2	—	2	10	3	13	—	—	—	10	3	13
8	6	14	17	10	27	1	1	2	18	11	29
10	6	16	27	13	40	1	1	2	28	14	42
2	—	2	5	—	5	—	1	1	5	1	6
7	7	14	7	6	13	—	—	—	7	6	13
9	7	16	12	6	18	—	1	1	12	7	19
—	1	1	1	—	1	—	—	—	1	—	1
7	4	11	—	—	—	—	—	—	—	—	—
7	5	12	1	—	1	—	—	—	1	—	1
—	2	2	7	8	15	—	—	—	7	8	15
5	5	10	19	11	30	1	—	1	20	11	31
5	7	12	26	19	45	1	—	1	27	19	46
3	—	3	4	3	7	—	—	—	4	3	7
7	4	11	5	4	9	—	—	—	5	4	9
10	4	14	9	7	16	—	—	—	9	7	16
6	2	8	13	9	22	—	—	—	13	9	22
15	8	23	17	11	28	2	—	2	19	11	30
21	10	31	30	20	50	2	—	2	32	20	52
—	1	1	2	3	5	—	—	—	2	3	5
3	2	5	4	1	5	—	—	—	4	1	5
3	3	6	6	4	10	—	—	—	6	4	10

CONVENÇÃO CONVENTION	Homens Hommes	} H
	Mulheres Femmes	
	Total Total	} T

## População dos municípios do Estado do Rio Grande do Sul

Population des municipes de l'État de Rio Grande do Sul

(CONTINUA)

MUNICIPIOS MUNICIPES	IDADE ÂGE	CEGOS AVEUGLES					
		Brazileiros Brésiliens			Estrangeiros (*) Étrangers		
		H	M	T	H	M	T
Livramento (Sant'Anna do).....	0 a 14 annos — ans.....	—	—	—	—	—	—
	15 e + " ".....	9	2	11	5	1	6
	TOTAL.....	9	2	11	5	1	6
Montenegro (São João do).....	0 a 14 annos — ans.....	—	2	2	—	—	—
	15 e + " ".....	8	6	14	1	2	3
	TOTAL.....	8	8	16	1	2	3
Palmeira.....	0 a 14 annos — ans.....	3	1	4	—	—	—
	15 e + " ".....	16	4	20	2	—	2
	TOTAL.....	19	5	24	2	—	2
Passo Fundo.....	0 a 14 annos — ans.....	3	2	5	—	—	—
	15 e + " ".....	15	8	23	2	1	3
	TOTAL.....	18	10	28	2	1	3
Pelotas.....	0 a 14 annos — ans.....	2	—	2	—	—	—
	15 e + " ".....	15	19	34	4	2	6
	TOTAL.....	17	19	36	4	2	6
Pinheiro Machado.....	0 a 14 annos — ans.....	—	—	—	—	—	—
	15 e + " ".....	3	2	5	1	—	1
	TOTAL.....	3	2	5	1	—	1
Piratiny.....	0 a 14 annos — ans.....	—	—	—	—	—	—
	15 e + " ".....	4	1	5	—	—	—
	TOTAL.....	4	1	5	—	—	—
Porto Alegre.....	0 a 14 annos — ans.....	4	—	4	—	—	—
	15 e + " ".....	24	34	58	9	3	12
	TOTAL.....	28	34	62	9	3	12
Quarahy.....	0 a 14 annos — ans.....	—	—	—	—	—	—
	15 e + " ".....	—	2	2	—	—	—
	TOTAL.....	—	2	2	—	—	—
Rio Grande.....	0 a 14 annos — ans.....	2	1	3	—	—	—
	15 e + " ".....	14	13	27	5	4	9
	TOTAL.....	16	14	30	5	4	9

(\*) Inclusive os habitantes de nacionalidade ignorada. (Y compris les habitants de nationalité inconnue).

segundo os defeitos físicos, a idade, o sexo e a nacionalidade

d'après les défauts physiques, l'âge, le sexe et la nationalité

CAO — (SUITE)

Total Total			SURDOS-MUDOS SOURDS-MUETS								
			Brazileiros Brésiliens			Estrangeiros (*) Étrangers			Total Total		
H	M	T	H	M	T	H	M	T	H	M	T
—	—	—	—	2	2	—	—	—	—	2	2
14	3	17	3	1	4	1	2	3	4	3	7
14	3	17	3	3	6	1	2	3	4	5	9
—	2	2	6	4	10	—	—	—	6	4	10
9	8	17	8	5	13	1	—	1	9	5	14
9	10	19	14	9	23	1	—	1	15	9	24
3	1	4	21	7	28	—	—	—	21	7	28
18	4	22	38	32	70	—	—	—	38	32	70
21	5	26	59	39	98	—	—	—	59	39	98
3	2	5	22	15	37	—	—	—	22	15	37
17	9	26	31	33	64	1	—	1	32	33	65
20	11	31	53	48	101	1	—	1	54	48	102
2	—	2	3	—	3	—	—	—	3	—	3
19	21	40	6	10	16	—	1	1	6	11	17
21	21	42	9	10	19	—	1	1	9	11	20
—	—	—	—	—	—	—	—	—	—	—	—
4	2	6	5	—	5	—	—	—	5	—	5
4	2	6	5	—	5	—	—	—	5	—	5
—	—	—	—	1	1	—	—	—	—	1	1
4	1	5	2	—	2	—	—	—	2	—	2
4	1	5	2	1	3	—	—	—	2	1	3
4	—	4	8	5	13	2	1	3	10	6	16
33	37	70	17	18	35	2	2	4	19	20	39
37	37	74	25	23	48	4	3	7	29	26	55
—	—	—	1	3	4	—	—	—	1	3	4
—	2	2	4	4	8	1	—	1	5	4	9
—	2	2	5	7	12	1	—	1	6	7	13
2	1	3	1	1	2	—	—	—	1	1	2
19	17	36	2	1	3	—	1	1	2	2	4
21	18	39	3	2	5	—	1	1	3	3	6

CONVENÇÃO CONVENTION	Homens Hommes	} H
	Mulheres Femmes	
	Total Total	} T

## População dos municípios do Estado do Rio Grande do Sul

Population des municipes de l'État de Rio Grande do Sul

(CONTINUA)

MUNICIPIOS MUNICIPES	IDADE ÂGE	CEGOS AVEUGLES					
		Brazileiros Brésiliens			Estrangeiros (*) Étrangers		
		H	M	T	H	M	T
Rio Pardo.....	0 a 14 annos — ans.....	5	—	5	—	—	—
	15 e + " ".....	6	7	13	—	—	—
	TOTAL.....	11	7	18	—	—	—
Rosario.....	0 a 14 annos — ans.....	—	—	—	—	—	—
	15 e + " ".....	8	3	11	—	—	—
	TOTAL.....	8	3	11	—	—	—
Santa Cruz.....	0 a 14 annos — ans.....	1	1	2	—	—	—
	15 e + " ".....	8	4	12	4	1	5
	TOTAL.....	9	5	14	4	1	5
Santa Maria.....	0 a 14 annos — ans.....	3	1	4	—	—	—
	15 e + " ".....	15	12	27	4	1	5
	TOTAL.....	18	13	31	4	1	5
Santa Victoria do Palmar.....	0 a 14 annos — ans.....	1	—	1	—	—	—
	15 e + " ".....	3	2	5	—	1	1
	TOTAL.....	4	2	6	—	1	1
Santiago do Boqueirão.....	0 a 14 annos — ans.....	—	—	—	—	—	—
	15 e + " ".....	2	3	5	—	—	—
	TOTAL.....	2	3	5	—	—	—
Santo Amaro.....	0 a 14 annos — ans.....	1	—	1	—	—	—
	15 e + " ".....	—	1	1	—	—	—
	TOTAL.....	1	1	2	—	—	—
Santo Angelo.....	0 a 14 annos — ans.....	3	3	6	—	—	—
	15 e + " ".....	13	5	18	3	2	5
	TOTAL.....	16	8	24	3	2	5
Santo Antonio da Patrulha.....	0 a 14 annos — ans.....	1	2	3	—	—	—
	15 e + " ".....	9	7	16	1	—	1
	TOTAL.....	10	9	19	1	—	1
São Borja.....	0 a 14 annos — ans.....	—	1	1	—	—	—
	15 e + " ".....	6	7	13	3	—	3
	TOTAL.....	6	8	14	3	—	3
São Francisco de Assis.....	0 a 14 annos — ans.....	1	—	1	—	—	—
	15 e + " ".....	5	5	10	—	—	—
	TOTAL.....	6	5	11	—	—	—

(\*) Inclusive os habitantes de nacionalidade ignorada. (Y compris les habitants de nationalité inconnue).

segundo os defeitos físicos, a idade, o sexo e a nacionalidade

d'après les défauts physiques, l'âge, le sexe et la nationalité

ÇÃO - SURTE)

			SURDOS-MUDOS SOURDS-MUETS								
Total Total			Brazileiros Brésiliens			Estrangeiros (*) Étrangers			Total Total		
H	M	T	H	M	T	H	M	T	H	M	T
5	—	5	4	1	5	—	—	—	4	1	5
6	7	13	3	1	4	—	—	—	3	1	4
11	7	18	7	2	9	—	—	—	7	2	9
—	—	—	—	—	—	—	—	—	—	—	—
8	3	11	—	—	—	—	—	—	—	—	—
8	3	11	—	—	—	—	—	—	—	—	—
1	1	2	3	—	3	—	—	—	3	—	3
12	5	17	14	16	30	—	1	1	14	17	31
13	6	19	17	16	33	—	1	1	17	17	34
3	1	4	4	2	6	—	—	—	4	2	6
19	13	32	15	5	20	1	—	1	16	5	21
22	14	36	19	7	26	1	—	1	20	7	27
1	—	1	—	—	—	—	—	—	—	—	—
3	3	6	—	—	—	—	—	—	—	—	—
4	3	7	—	—	—	—	—	—	—	—	—
—	—	—	4	2	6	—	—	—	4	2	6
2	3	5	8	6	14	—	—	—	8	6	14
2	3	5	12	8	20	—	—	—	12	8	20
1	—	1	1	—	1	—	—	—	1	—	1
—	1	1	1	2	3	—	—	—	1	2	3
1	1	2	2	2	4	—	—	—	2	2	4
3	3	6	26	19	45	—	1	1	26	20	46
16	7	23	24	28	52	3	2	5	27	30	57
19	10	29	50	47	97	3	3	6	53	50	103
1	2	3	5	3	8	—	—	—	5	3	8
10	7	17	8	7	15	—	—	—	8	7	15
11	9	20	13	10	23	—	—	—	13	10	23
—	1	1	2	1	3	—	—	—	2	1	3
9	7	16	6	7	13	—	—	—	6	7	13
9	8	17	8	8	16	—	—	—	8	8	16
1	—	1	1	2	3	—	—	—	1	2	3
5	5	10	9	10	19	1	—	1	10	10	20
6	5	11	10	12	22	1	—	1	11	12	23

CONVENÇÃO CONVENTION	Homens Hommes	} H
	Mulheres Femmes	
	Total Total	} T

## População dos municípios do Estado do Rio Grande do Sul

Population des municipes de l'État de Rio Grande do Sul

(CONTINUA)

MUNICIPIOS MUNICIPES	IDADE ÂGE	CEGOS AVEUGLES					
		Brazileiros Brésiliens			Estrangeiros (*) Étrangers		
		H	M	T	H	M	T
São Francisco de Paula.....	0 a 14 annos — ans.....	3	3	6	—	—	—
	15 e + " ".....	10	6	16	—	—	—
	TOTAL.....	13	9	22	—	—	—
São Gabriel.....	0 a 14 annos — ans.....	3	—	3	—	—	—
	15 e + " ".....	8	8	16	—	1	1
	TOTAL.....	11	8	19	—	1	1
São Jeronymo.....	0 a 14 annos — ans.....	2	1	3	—	—	—
	15 e + " ".....	7	2	9	1	—	1
	TOTAL.....	9	3	12	1	—	1
São João de Camaquam.....	0 a 14 annos — ans.....	1	—	1	—	—	—
	15 e + " ".....	4	3	7	—	1	1
	TOTAL.....	5	3	8	—	1	1
São José do Norte.....	0 a 14 annos — ans.....	—	1	1	—	—	—
	15 e + " ".....	2	4	6	—	—	—
	TOTAL.....	2	5	7	—	—	—
São Leopoldo.....	0 a 14 annos — ans.....	—	—	—	—	—	—
	15 e + " ".....	6	12	18	—	—	—
	TOTAL.....	6	12	18	—	—	—
São Lourenço.....	0 a 14 annos — ans.....	1	2	3	—	—	—
	15 e + " ".....	1	3	4	—	4	4
	TOTAL.....	2	5	7	—	4	4
São Luiz Gonzaga.....	0 a 14 annos — ans.....	5	1	6	—	—	—
	15 e + " ".....	9	4	13	3	1	4
	TOTAL.....	14	5	19	3	1	4
São Sebastião do Cahy.....	0 a 14 annos — ans.....	—	—	—	—	—	—
	15 e + " ".....	7	2	9	1	—	1
	TOTAL.....	7	2	9	1	—	1
São Sepé.....	0 a 14 annos — ans.....	1	1	2	—	—	—
	15 e + " ".....	4	4	8	—	—	—
	TOTAL.....	5	5	10	—	—	—
São Vicente.....	0 a 14 annos — ans.....	2	3	5	—	—	—
	15 e + " ".....	6	4	10	3	1	4
	TOTAL.....	8	7	15	3	1	4

(\*) Inclusive os habitantes de nacionalidade ignorada. (Y compris les habitants de nationalité inconnue).



segundo os defeitos físicos, a idade, e sexo e a nacionalidade

d'après les défauts physiques, l'âge, le sexe et la nationalité

ÇÃO — SUITE)

			SURDOS-MUDOS SOURDS-MUETS								
Total Total			Brazileiros Brésiliens			Estrangeiros (*) Étrangers			Total Total		
H	M	T	H	M	T	H	M	T	H	M	T
3	3	6	3	4	7	—	—	—	3	4	7
10	6	16	7	2	9	—	1	1	7	3	10
13	9	22	10	6	16	—	1	1	10	7	17
3	—	3	—	—	—	—	—	—	—	—	—
8	9	17	1	3	4	—	—	—	1	3	4
11	9	20	1	3	4	—	—	—	1	3	4
2	1	3	4	4	8	—	—	—	4	4	8
8	2	10	9	7	16	1	—	1	10	7	17
10	3	13	13	11	24	1	—	1	14	11	25
1	—	1	1	1	2	—	—	—	1	1	2
4	4	8	3	1	4	—	—	—	3	1	4
5	4	9	4	2	6	—	—	—	4	2	6
—	1	1	1	1	2	—	—	—	1	1	2
2	4	6	2	1	3	—	—	—	2	1	3
2	5	7	3	2	5	—	—	—	3	2	5
—	—	—	5	1	6	—	—	—	5	1	6
6	12	18	4	6	10	—	—	—	4	6	10
6	12	18	9	7	16	—	—	—	9	7	16
1	2	3	4	3	7	—	—	—	4	3	7
1	7	8	2	6	8	—	—	—	2	6	8
2	9	11	6	9	15	—	—	—	6	9	15
5	1	6	9	9	18	1	—	1	10	9	19
12	5	17	15	16	31	3	1	4	18	17	35
17	6	23	24	25	49	4	1	5	28	26	54
—	—	—	3	1	4	—	—	—	3	1	4
8	2	10	9	8	17	1	—	1	10	8	18
8	2	10	12	9	21	1	—	1	13	9	22
1	1	2	3	1	4	—	—	—	3	1	4
4	4	8	7	3	10	—	—	—	7	3	10
5	5	10	10	4	14	—	—	—	10	4	14
2	3	5	6	3	9	—	—	—	6	3	9
9	5	14	8	5	13	1	—	1	9	5	14
11	8	19	14	8	22	1	—	1	15	8	23

CONVENÇÃO CONVENTION	Homens Hommes	} H
	Mulheres Femmes	
	Total Total	} T

## População dos municípios do Estado do Rio Grande do Sul

Population des municipes de l'État de Rio Grande do Sul

(CONCLU

MUNICIPIOS MUNICIPES	IDADE AGE	CEGOS AVEUGLES					
		Brazileiros Brésiliens			Estrangeiros (*) Étrangers		
		H	M	T	H	M	T
Soledade.....	0 a 14 annos — ans.....	3	1	4	—	—	—
	15 e + " ".....	15	14	29	—	—	—
	TOTAL.....	18	15	33	—	—	—
Taquara.....	0 a 14 annos — ans.....	—	—	—	—	—	—
	15 e + " ".....	14	9	23	2	—	2
	TOTAL.....	14	9	23	2	—	2
Taquary.....	0 a 14 annos — ans.....	3	—	3	—	—	—
	15 e + " ".....	9	9	18	—	1	1
	TOTAL.....	12	9	21	—	1	1
Torres.....	0 a 14 annos — ans.....	1	1	2	—	—	—
	15 e + " ".....	4	3	7	—	—	—
	TOTAL.....	5	4	9	—	—	—
Triumpho.....	0 a 14 annos — ans.....	—	—	—	—	—	—
	15 e + " ".....	—	1	1	—	—	—
	TOTAL.....	—	1	1	—	—	—
Uruguayana.....	0 a 14 annos — ans.....	4	—	4	—	—	—
	15 e + " ".....	12	6	18	2	2	4
	TOTAL.....	16	6	22	2	2	4
Vaccaria.....	0 a 14 annos — ans.....	2	—	2	—	—	—
	15 e + " ".....	5	4	9	—	—	—
	TOTAL.....	7	4	11	—	—	—
Venancio Ayres.....	0 a 14 annos — ans.....	—	—	—	—	—	—
	15 e + " ".....	—	2	2	1	—	1
	TOTAL.....	—	2	2	1	—	1
Viamão.....	0 a 14 annos — ans.....	1	—	1	—	—	—
	15 e + " ".....	4	4	8	—	—	—
	TOTAL.....	5	4	9	—	—	—
TOTAL DO ESTADO.....	0 a 14 annos — ans.....	102	48	150	—	—	—
	15 e + " ".....	460	374	834	100	82	182
	TOTAL.....	562	422	984	100	82	182

(\*) Inclusive os habitantes de nacionalidade ignorada. (Y compris les habitants de nationalité inconnue).

segundo os defeitos físicos, a idade, o sexo e a nacionalidade

d'après les défauts physiques, l'âge, le sexe et la nationalité

SÃO — FIN)

Total Total			SURDOS-MUDOS SOURDS-MUETS								
			Brazileiros Brésiliens			Estrangeiros (*) Étrangers			Total Total		
H	M	T	H	M	T	H	M	T	H	M	T
3	1	4	41	40	81	—	—	—	41	40	81
15	14	29	74	44	118	—	—	—	74	44	118
18	15	33	115	84	199	—	—	—	115	84	199
—	—	—	5	2	7	—	—	—	5	2	7
16	9	25	4	7	11	—	—	—	4	7	11
16	9	25	9	9	18	—	—	—	9	9	18
3	—	3	6	5	11	—	—	—	6	5	11
9	10	19	11	12	23	—	—	—	11	12	23
12	10	22	17	17	34	—	—	—	17	17	34
1	1	2	1	1	2	—	—	—	1	1	2
4	3	7	1	—	1	—	—	—	1	—	1
5	4	9	2	1	3	—	—	—	2	1	3
—	—	—	—	—	—	—	—	—	—	—	—
—	1	1	—	—	—	—	—	—	—	—	—
—	1	1	—	—	—	—	—	—	—	—	—
4	—	4	2	1	3	—	—	—	2	1	3
14	8	22	4	1	5	—	—	—	4	1	5
18	8	26	6	2	8	—	—	—	6	2	8
2	—	2	8	5	13	—	—	—	8	5	13
5	4	9	4	2	6	—	—	—	4	2	6
7	4	11	12	7	19	—	—	—	12	7	19
—	—	—	1	—	1	—	—	—	1	—	1
1	2	3	—	1	1	1	—	1	1	1	2
1	2	3	1	1	2	1	—	1	2	1	3
1	—	1	—	—	—	—	—	—	—	—	—
4	4	8	—	1	1	—	—	—	—	1	1
5	4	9	—	1	1	—	—	—	—	1	1
102	48	150	327	242	569	3	4	7	330	246	576
560	456	1.016	610	465	1.075	33	23	56	643	488	1.131
662	504	1.166	937	707	1.644	36	27	63	973	734	1.707

CONVENÇÃO } Homens } H  
 CONVENTION } Mulheres } M  
 } Femmes }  
 } Total } T  
 } Total }

## População dos municípios do Estado de Santa Catharina

Population des municipes de l'État de Santa Catharina

MUNICIPIOS MUNICIPES	IDADE ÂGE	CEGOS AVEUGLES					
		Brazileiros Brésiliens			Estrangeiros (*) Étrangers		
		H	M	T	H	M	T
Araranguá.....	0 a 14 annos — ans.....	1	4	5	—	—	—
	15 e + " ".....	9	13	22	1	—	1
	TOTAL.....	10	17	27	1	—	1
Biguaçu.....	0 a 14 annos — ans.....	5	3	8	—	—	—
	15 e + " ".....	8	5	13	—	—	—
	TOTAL.....	13	8	21	—	—	—
Blumenau.....	0 a 14 annos — ans.....	1	3	4	—	—	—
	15 e + " ".....	15	8	23	1	8	9
	TOTAL.....	16	11	27	1	8	9
Brusque.....	0 a 14 annos — ans.....	—	—	—	—	—	—
	15 e + " ".....	3	2	5	3	5	8
	TOTAL.....	3	2	5	3	5	8
Camboriú.....	0 a 14 annos — ans.....	3	1	4	—	—	—
	15 e + " ".....	8	7	15	—	—	—
	TOTAL.....	11	8	19	—	—	—
Campo Alegre.....	0 a 14 annos — ans.....	—	—	—	—	—	—
	15 e + " ".....	1	2	3	—	—	—
	TOTAL.....	1	2	3	—	—	—
Campos Novos.....	0 a 14 annos — ans.....	3	2	5	—	—	—
	15 e + " ".....	10	4	14	1	—	1
	TOTAL.....	13	6	19	1	—	1
Canoinhas (Santa Cruz de).....	0 a 14 annos — ans.....	1	—	1	—	—	—
	15 e + " ".....	7	—	7	1	—	1
	TOTAL.....	8	—	8	1	—	1
Chapecó.....	0 a 14 annos — ans.....	1	2	3	—	—	—
	15 e + " ".....	5	3	8	—	—	—
	TOTAL.....	6	5	11	—	—	—
Cruzeiro.....	0 a 14 annos — ans.....	1	2	3	—	—	—
	15 e + " ".....	5	3	8	—	—	—
	TOTAL.....	6	5	11	—	—	—
Curitybanos.....	0 a 14 annos — ans.....	2	1	3	—	—	—
	15 e + " ".....	6	3	9	—	—	—
	TOTAL.....	8	4	12	—	—	—
Florianopolis.....	0 a 14 annos — ans.....	1	1	2	—	—	—
	15 e + " ".....	19	14	33	—	1	1
	TOTAL.....	20	15	35	—	1	1

(\*) Inclusive os habitantes de nacionalidade ignorada. (Y compris les habitants de nationalité inconnue).

segundo os defeitos físicos, a idade, o sexo e a nacionalidade

d'après les défauts physiques, l'âge, le sexe et la nationalité

			SURDOS-MUDOS SOURDS-MUETS								
Total Total			Brazileiros Brésiliens			Estrangeiros (*) Étrangers			Total Total		
H	M	T	H	M	T	H	M	T	H	M	T
1	4	5	5	1	6	—	—	—	5	1	6
10	13	23	6	5	11	1	—	1	7	5	12
11	17	28	11	6	17	1	—	1	12	6	18
5	3	8	5	3	8	—	—	—	5	3	8
8	5	13	4	4	8	—	—	—	4	4	8
13	8	21	9	7	16	—	—	—	9	7	16
1	3	4	11	12	23	—	—	—	11	12	23
16	16	32	14	11	25	5	2	7	19	13	32
17	19	36	25	23	48	5	2	7	30	25	55
—	—	—	2	—	2	—	—	—	2	—	2
6	7	13	3	1	4	—	1	1	3	2	5
6	7	13	5	1	6	—	1	1	5	2	7
3	1	4	3	1	4	—	—	—	3	1	4
8	7	15	—	3	3	—	—	—	—	3	3
11	8	19	3	4	7	—	—	—	3	4	7
—	—	—	1	—	1	—	—	—	1	—	1
1	2	3	—	2	2	—	—	—	—	2	2
1	2	3	1	2	3	—	—	—	1	2	3
3	2	5	3	6	9	—	—	—	3	6	9
11	4	15	6	2	8	—	—	—	6	2	8
14	6	20	9	8	17	—	—	—	9	8	17
1	—	1	8	8	16	—	—	—	8	8	16
8	—	8	21	7	28	1	—	1	22	7	29
9	—	9	29	15	44	1	—	1	30	15	45
1	2	3	2	3	5	—	—	—	2	3	5
5	3	8	6	1	7	—	—	—	6	1	7
6	5	11	8	4	12	—	—	—	8	4	12
1	2	3	4	7	11	—	—	—	4	7	11
5	3	8	6	8	14	1	—	1	7	8	15
6	5	11	10	15	25	1	—	1	11	15	26
2	1	3	3	5	8	—	—	—	3	5	8
6	3	9	4	5	9	—	—	—	4	5	9
8	4	12	7	10	17	—	—	—	7	10	17
1	1	2	—	2	2	—	—	—	—	2	2
19	15	34	6	7	13	—	—	—	6	7	13
20	16	36	6	9	15	—	—	—	6	9	15

CONVENÇÃO } Homens } H  
 CONVENTION } Hommes }  
 } Mulheres } M  
 } Femmes }  
 } Total } T  
 } Total }

## População dos municípios do Estado de Santa Catharina

Population des municipes de l'État de Santa Catharina

(CONTINUA)

MUNICIPIOS MUNICIPES	IDADE ÂGE	CEGOS AVEUGLES					
		Brazileiros Brésiliens			Estrangeiros (*) Étrangers		
		H	M	T	H	M	T
Garopaba.....	0 a 14 annos — ans.....	2	1	3	—	—	—
	15 e + " ".....	4	3	7	—	—	—
	TOTAL.....	6	4	10	—	—	—
Imaruhy.....	0 a 14 annos — ans.....	4	3	7	—	—	—
	15 e + " ".....	3	3	6	—	—	—
	TOTAL.....	7	6	13	—	—	—
Itajahy.....	0 a 14 annos — ans.....	4	—	4	—	—	—
	15 e + " ".....	27	6	33	2	1	3
	TOTAL.....	31	6	37	2	1	3
Itayopolis.....	0 a 14 annos — ans.....	—	—	—	—	—	—
	15 e + " ".....	1	—	1	1	1	2
	TOTAL.....	1	—	1	1	1	2
Jaguaruna.....	0 a 14 annos — ans.....	—	—	—	—	—	—
	15 e + " ".....	3	—	3	—	—	—
	TOTAL.....	3	—	3	—	—	—
Joinville.....	0 a 14 annos — ans.....	1	—	1	—	—	—
	15 e + " ".....	13	12	25	3	1	4
	TOTAL.....	14	12	26	3	1	4
Lages.....	0 a 14 annos — ans.....	2	2	4	—	—	—
	15 e + " ".....	15	5	20	—	—	—
	TOTAL.....	17	7	24	—	—	—
Laguna.....	0 a 14 annos — ans.....	2	—	2	—	—	—
	15 e + " ".....	13	6	19	—	—	—
	TOTAL.....	15	6	21	—	—	—
Mafra.....	0 a 14 annos — ans.....	1	1	2	—	—	—
	15 e + " ".....	2	3	5	—	—	—
	TOTAL.....	3	4	7	—	—	—
Nova Trento.....	0 a 14 annos — ans.....	—	—	—	—	—	—
	15 e + " ".....	1	—	1	1	1	2
	TOTAL.....	1	—	1	1	1	2
Orleans.....	0 a 14 annos — ans.....	—	1	1	—	—	—
	15 e + " ".....	13	8	21	2	1	3
	TOTAL.....	13	9	22	2	1	3
Palhoça.....	0 a 14 annos — ans.....	4	2	6	—	—	—
	15 e + " ".....	13	4	17	2	—	2
	TOTAL.....	17	6	23	2	—	2

(\*) Inclusive os habitantes de nacionalidade ignorada. (Y compris les habitants de nationalité inconnue).

segundo os defeitos físicos, a idade, o sexo e a nacionalidade

d'après les défauts physiques, l'âge, le sexe et la nationalité

ÇÃO — SUITE)

			SURDOS-MUDOS SOURDS-MUETS								
Total Total			Brazileiros Brésiliens			Estrangeiros (*) Étrangers			Total Total		
H	M	T	H	M	T	H	M	T	H	M	T
2	1	3	1	—	1	—	—	—	1	—	1
4	3	7	—	—	—	—	—	—	—	—	—
6	4	10	1	—	1	—	—	—	1	—	1
4	3	7	1	1	2	—	—	—	1	1	2
3	3	6	3	3	6	—	—	—	3	3	6
7	6	13	4	4	8	—	—	—	4	4	8
4	—	4	3	11	14	—	—	—	3	11	14
29	7	36	3	7	10	—	1	1	3	8	11
33	7	40	6	18	24	—	1	1	6	19	25
—	—	—	1	1	2	—	—	—	1	1	2
2	1	3	1	2	3	—	—	—	1	2	3
2	1	3	2	3	5	—	—	—	2	3	5
—	—	—	1	—	1	—	—	—	1	—	1
3	—	3	1	—	1	—	—	—	1	—	1
3	—	3	2	—	2	—	—	—	2	—	2
1	—	1	6	6	12	—	—	—	6	6	12
16	13	29	7	6	13	1	2	3	8	8	16
17	13	30	13	12	25	1	2	3	14	14	28
2	2	4	8	7	15	—	—	—	8	7	15
15	5	20	18	13	31	1	—	1	19	13	32
17	7	24	26	20	46	1	—	1	27	20	47
2	—	2	2	4	6	—	—	—	2	4	6
13	6	19	9	9	18	—	—	—	9	9	18
15	6	21	11	13	24	—	—	—	11	13	24
1	1	2	1	4	5	—	—	—	1	4	5
2	3	5	8	8	16	—	—	—	8	8	16
3	4	7	9	12	21	—	—	—	9	12	21
—	—	—	1	2	3	—	—	—	1	2	3
2	1	3	1	—	1	—	—	—	1	—	1
2	1	3	2	2	4	—	—	—	2	2	4
—	1	1	—	1	1	—	—	—	—	1	1
15	9	24	1	2	3	1	—	1	2	2	4
15	10	25	1	3	4	1	—	1	2	3	5
4	2	6	6	12	18	—	—	—	6	12	18
15	4	19	3	5	8	1	—	1	4	5	9
19	6	25	9	17	26	1	—	1	10	17	27

CONVENÇÃO CONVENTION	{ Homens Hommes } H
	{ Mulheres Femmes } M
	{ Total Total } T

## População dos municípios do Estado de Santa Catharina

Population des municipes de l'État de Santa Catharina

(CONCLU

MUNICIPIOS MUNICIPES	IDADE ÂGE	CEGOS AVEUGLES					
		Brazileiros Brésiliens			Estrangeiros (*) Étrangers		
		H	M	T	H	M	T
Paraty.....	0 a 14 annos — ans.....	—	—	—	—	—	—
	15 e + " ".....	5	2	7	—	—	—
	TOTAL.....	5	2	7	—	—	—
Porto Bello.....	0 a 14 annos — ans.....	2	—	2	—	—	—
	15 e + " ".....	9	5	14	—	—	—
	TOTAL.....	11	5	16	—	—	—
Porto União.....	0 a 14 annos — ans.....	1	—	1	—	—	—
	15 e + " ".....	2	2	4	1	—	1
	TOTAL.....	3	2	5	1	—	1
São Bento.....	0 a 14 annos — ans.....	—	—	—	—	—	—
	15 e + " ".....	—	1	1	—	1	1
	TOTAL.....	—	1	1	—	1	1
São Francisco.....	0 a 14 annos — ans.....	3	4	7	—	—	—
	15 e + " ".....	6	10	16	—	—	—
	TOTAL.....	9	14	23	—	—	—
São Joaquim da Costa da Serra.....	0 a 14 annos — ans.....	2	—	2	—	—	—
	15 e + " ".....	3	2	5	—	—	—
	TOTAL.....	5	2	7	—	—	—
São José.....	0 a 14 annos — ans.....	2	1	3	—	—	—
	15 e + " ".....	8	8	16	—	—	—
	TOTAL.....	10	9	19	—	—	—
Tijucas.....	0 a 14 annos — ans.....	3	1	4	—	—	—
	15 e + " ".....	17	19	36	—	—	—
	TOTAL.....	20	20	40	—	—	—
Tubarão.....	0 a 14 annos — ans.....	5	—	5	—	—	—
	15 e + " ".....	9	6	15	2	—	2
	TOTAL.....	14	6	20	2	—	2
Urussanga.....	0 a 14 annos — ans.....	—	1	1	—	—	—
	15 e + " ".....	3	1	4	3	—	3
	TOTAL.....	3	2	5	3	—	3
TOTAL DO ESTADO.....	0 a 14 annos — ans.....	57	36	93	—	—	—
	15 e + " ".....	266	170	436	24	20	44
	TOTAL.....	323	206	529	24	20	44

(\*) Inclusive os habitantes de nacionalidade ignorada. (Y compris les habitants de nationalité inconnue).



segundo os defeitos físicos, a idade, o sexo e a nacionalidade

d'après les défauts physiques, l'âge, le sexe et la nationalité

SÃO - FIN)

			SURDOS-MUDOS SOURDS-MUETS								
Total Total			Brazileiros Brésiliens			Estrangeiros (*) Étrangers			Total Total		
H	M	T	H	M	T	H	M	T	H	M	T
—	—	—	1	—	1	—	—	—	1	—	1
5	2	7	4	1	5	—	—	—	4	1	5
5	2	7	5	1	6	—	—	—	5	1	6
2	—	2	1	—	1	—	—	—	1	—	1
9	5	14	1	1	2	—	—	—	1	1	2
11	5	16	2	1	3	—	—	—	2	1	3
1	—	1	2	4	6	1	—	1	3	4	7
3	2	5	1	2	3	—	—	—	1	2	3
4	2	6	3	6	9	1	—	1	4	6	10
—	—	—	1	1	2	—	—	—	1	1	2
—	2	2	2	2	4	—	1	1	2	3	5
—	2	2	3	3	6	—	1	1	3	4	7
3	4	7	2	2	4	—	—	—	2	2	4
6	10	16	2	2	4	—	—	—	2	2	4
9	14	23	4	4	8	—	—	—	4	4	8
2	—	2	6	—	6	—	—	—	6	—	6
3	2	5	4	2	6	—	—	—	4	2	6
5	2	7	10	2	12	—	—	—	10	2	12
2	1	3	3	2	5	—	—	—	3	2	5
8	8	16	5	3	8	—	—	—	5	3	8
10	9	19	8	5	13	—	—	—	8	5	13
3	1	4	10	4	14	—	—	—	10	4	14
17	19	36	3	6	9	1	—	1	4	6	10
20	20	40	13	10	23	1	—	1	14	10	24
5	—	5	5	—	5	—	—	—	5	—	5
11	6	17	4	5	9	—	—	—	4	5	9
16	6	22	9	5	14	—	—	—	9	5	14
—	1	1	1	2	3	—	—	—	1	2	3
6	1	7	1	1	2	1	—	1	2	1	3
6	2	8	2	3	5	1	—	1	3	3	6
57	36	93	110	112	222	1	—	1	111	112	223
290	190	480	158	136	294	14	7	21	172	143	315
347	226	573	268	248	516	15	7	22	283	255	538

CONVENÇÃO CONVENTION	Homens Hommes	} H
	Mulheres Femmes	
	Total Total	} T

População dos municípios do Estado de São Paulo segundo  
Population des municipes de l'État de São Paulo d'après

MUNICIPIOS MUNICIPES	IDADE ÂGE	CEGOS AVEUGLES					
		Brazileiros Brésiliens			Estrangeiros (*) Étrangers		
		H	M	T	H	M	T
Agudos.....	0 a 14 annos — ans.....	1	—	1	—	—	—
	15 e + " ".....	1	3	4	1	1	2
	TOTAL.....	2	3	5	1	1	2
Albuquerque Lins.....	0 a 14 annos — ans.....	2	1	3	—	—	—
	15 e + " ".....	5	2	7	—	3	3
	TOTAL.....	7	3	10	—	3	3
Altinópolis.....	0 a 14 annos — ans.....	1	—	1	—	—	—
	15 e + " ".....	3	2	5	—	—	—
	TOTAL.....	4	2	6	—	—	—
Amparo.....	0 a 14 annos — ans.....	3	—	3	—	—	—
	15 e + " ".....	7	6	13	5	3	8
	TOTAL.....	10	6	16	5	3	8
Angatuba.....	0 a 14 annos — ans.....	2	2	4	—	—	—
	15 e + " ".....	2	3	5	—	—	—
	TOTAL.....	4	5	9	—	—	—
Anhemby.....	0 a 14 annos — ans.....	—	—	—	—	—	—
	15 e + " ".....	—	—	—	—	—	—
	TOTAL.....	—	—	—	—	—	—
Annapolis.....	0 a 14 annos — ans.....	—	—	—	—	—	—
	15 e + " ".....	—	—	—	1	—	1
	TOTAL.....	—	—	—	1	—	1
Apiahy.....	0 a 14 annos — ans.....	—	—	—	—	—	—
	15 e + " ".....	3	4	7	—	—	—
	TOTAL.....	3	4	7	—	—	—
Araraiguama.....	0 a 14 annos — ans.....	—	—	—	—	—	—
	15 e + " ".....	1	—	1	—	—	—
	TOTAL.....	1	—	1	—	—	—
Araraquara.....	0 a 14 annos — ans.....	—	1	1	—	—	—
	15 e + " ".....	2	6	8	2	4	6
	TOTAL.....	2	7	9	2	4	6

(\*) Inclusive os habitantes de nacionalidade ignorada. (Y compris les habitants de nationalité inconnue).

os defeitos físicos, a idade, o sexo e a nacionalidade

les défauts physiques, l'âge, le sexe et la nationalité

Total Total			SURDOS-MUDOS SOURDS-MUETS								
			Brazileiros Brésiliens			Estrangeiros (*) Étrangers			Total		
H	M	T	H	M	T	H	M	T	H	M	T
1	—	1	4	3	7	—	—	—	4	3	7
2	4	6	6	5	11	1	—	1	7	5	12
3	4	7	10	8	18	1	—	1	11	8	19
2	1	3	—	—	—	—	—	—	—	—	—
5	5	10	1	1	2	—	—	—	1	1	2
7	6	13	1	1	2	—	—	—	1	1	2
1	—	1	1	1	2	—	—	—	1	1	2
3	2	5	—	5	5	—	—	—	—	5	5
4	2	6	1	6	7	—	—	—	1	6	7
3	—	3	3	1	4	—	—	—	3	1	4
12	9	21	7	4	11	2	—	2	9	4	13
15	9	24	10	5	15	2	—	2	12	5	17
2	2	4	1	3	4	—	—	—	1	3	4
2	3	5	4	1	5	—	—	—	4	1	5
4	5	9	5	4	9	—	—	—	5	4	9
—	—	—	1	—	1	—	—	—	1	—	1
—	—	—	2	—	2	—	—	—	2	—	2
—	—	—	3	—	3	—	—	—	3	—	3
—	—	—	—	—	—	—	—	—	—	—	—
1	—	1	1	—	1	—	—	—	1	—	1
1	—	1	1	—	1	—	—	—	1	—	1
—	—	—	1	2	3	—	—	—	1	2	3
3	4	7	4	4	8	—	—	—	4	4	8
3	4	7	5	6	11	—	—	—	5	6	11
—	—	—	—	—	—	—	—	—	—	—	—
1	—	1	2	—	2	—	—	—	2	—	2
1	—	1	2	—	2	—	—	—	2	—	2
—	1	1	4	3	7	2	—	2	6	3	9
4	10	14	—	2	2	2	—	2	2	2	4
4	11	15	4	5	9	4	—	4	8	5	13

CONVENÇÃO CONVENTION	Homens Hommes	} H
	Mulheres Femmes	
	Total Total	} T

## População dos municípios do Estado de São Paulo segundo

Population des municipes de l'État de São Paulo d'après

(CONTINUA)

MUNICIPIOS MUNICIPES	IDADE ÂGE	CEGOS AVEUGLES					
		Brazileiros Brésiliens			Estrangeiros (*) Étrangers		
		H	M	T	H	M	T
Araras.....	0 a 14 annos — ans.....	2	—	2	—	—	—
	15 e + " ".....	4	12	16	3	2	5
	TOTAL.....	6	12	18	3	2	5
Areias.....	0 a 14 annos — ans.....	—	—	—	—	—	—
	15 e + " ".....	2	2	4	—	—	—
	TOTAL.....	2	2	4	—	—	—
Ariranha.....	0 a 14 annos — ans.....	—	—	—	—	—	—
	15 e + " ".....	—	—	—	4	2	6
	TOTAL.....	—	—	—	4	2	6
Assis.....	0 a 14 annos — ans.....	—	—	—	—	—	—
	15 e + " ".....	3	2	5	—	—	—
	TOTAL.....	3	2	5	—	—	—
Atibaia.....	0 a 14 annos — ans.....	2	—	2	—	—	—
	15 e + " ".....	6	9	15	1	2	3
	TOTAL.....	8	9	17	1	2	3
Avahy.....	0 a 14 annos — ans.....	2	1	3	—	—	—
	15 e + " ".....	1	4	5	1	—	1
	TOTAL.....	3	5	8	1	—	1
Avaré.....	0 a 14 annos — ans.....	1	—	1	—	—	—
	15 e + " ".....	7	4	11	2	2	4
	TOTAL.....	8	4	12	2	2	4
Bananal.....	0 a 14 annos — ans.....	—	—	—	—	—	—
	15 e + " ".....	2	1	3	—	—	—
	TOTAL.....	2	1	3	—	—	—
Bariry.....	0 a 14 annos — ans.....	1	—	1	—	—	—
	15 e + " ".....	2	5	7	1	4	5
	TOTAL.....	3	5	8	1	4	5
Barra Bonita.....	0 a 14 annos — ans.....	1	—	1	—	—	—
	15 e + " ".....	—	—	—	1	—	1
	TOTAL.....	1	—	1	1	—	1

(\*) Inclusive os habitantes de nacionalidade ignorada. (Y compris les habitants de nationalité inconnue).

os defeitos físicos, a idade, o sexo e a nacionalidade

les défauts physiques, l'âge, le sexe et la nationalité

ÇÃO — SUITE)

Total Total			SURDOS-MUDOS SOURDS-MUETS									Total Total		
			Brazileiros Brésiliens			Estrangeiros (*) Étrangers								
H	M	T	H	M	T	H	M	T	H	M	T			
2	—	2	2	2	4	—	—	—	2	2	4			
7	14	21	—	2	2	1	—	1	1	2	3			
9	14	23	2	4	6	1	—	1	3	4	7			
—	—	—	—	—	—	—	—	—	—	—	—			
2	2	4	1	—	1	—	—	—	1	—	1			
2	2	4	1	—	1	—	—	—	1	—	1			
—	—	—	1	1	2	1	—	1	2	1	3			
4	2	6	1	1	2	1	—	1	2	1	3			
4	2	6	2	2	4	2	—	2	4	2	6			
—	—	—	—	1	1	—	—	—	—	1	1			
3	2	5	6	10	16	—	—	—	6	10	16			
3	2	5	6	11	17	—	—	—	6	11	17			
2	—	2	2	2	4	—	—	—	2	2	4			
7	11	18	5	6	11	1	2	3	6	8	14			
9	11	20	7	8	15	1	2	3	8	10	18			
2	1	3	1	1	2	—	—	—	1	1	2			
2	4	6	2	2	4	—	—	—	2	2	4			
4	5	9	3	3	6	—	—	—	3	3	6			
1	—	1	1	1	2	—	1	1	1	2	3			
9	6	15	2	5	7	2	1	3	4	6	10			
10	6	16	3	6	9	2	2	4	5	8	13			
—	—	—	—	1	1	—	—	—	—	1	1			
2	1	3	2	2	4	—	—	—	2	2	4			
2	1	3	2	3	5	—	—	—	2	3	5			
1	—	1	2	—	2	1	1	2	3	1	4			
3	9	12	2	5	7	—	—	—	2	5	7			
4	9	13	4	5	9	1	1	2	5	6	11			
1	—	1	—	—	—	—	—	—	—	—	—			
1	—	1	1	—	1	1	—	1	2	—	2			
2	—	2	1	—	1	1	—	1	2	—	2			

CONVENÇÃO  
CONVENTION

Homens Hommes	}	H
Mulheres Femmes		M
Total Total	}	T

## População dos municípios do Estado de São Paulo segundo

Population des municipes de l'État de São Paulo d'après

(CONTINUA)

MUNICIPIOS MUNICIPES	IDADE ÂGE	CEGOS AVEUGLES					
		Brazileiros Brésiliens			Estrangeiros (*) Étrangers		
		H	M	T	H	M	T
Barretos.....	0 a 14 annos — ans.....	3	3	6	—	—	—
	15 e + " ".....	6	10	16	3	3	6
	TOTAL.....	9	13	22	3	3	6
Batataes.....	0 a 14 annos — ans.....	2	—	2	—	—	—
	15 e + " ".....	2	6	8	4	—	4
	TOTAL.....	4	6	10	4	—	4
Baurú.....	0 a 14 annos — ans.....	—	—	—	—	—	—
	15 e + " ".....	4	3	7	—	2	2
	TOTAL.....	4	3	7	—	2	2
Bebedouro.....	0 a 14 annos — ans.....	1	1	2	—	—	—
	15 e + " ".....	2	5	7	2	—	2
	TOTAL.....	3	6	9	2	—	2
Bica de Pedra.....	0 a 14 annos — ans.....	—	—	—	1	—	1
	15 e + " ".....	—	—	—	2	—	2
	TOTAL.....	—	—	—	3	—	3
Boa Esperança.....	0 a 14 annos — ans.....	1	—	1	—	—	—
	15 e + " ".....	5	1	6	—	—	—
	TOTAL.....	6	1	7	—	—	—
Bom Successo.....	0 a 14 annos — ans.....	—	—	—	—	—	—
	15 e + " ".....	1	2	3	1	—	1
	TOTAL.....	1	2	3	1	—	1
Botucatu.....	0 a 14 annos — ans.....	2	—	2	—	—	—
	15 e + " ".....	3	6	9	3	6	9
	TOTAL.....	5	6	11	3	6	9
Bragança.....	0 a 14 annos — ans.....	5	3	8	—	—	—
	15 e + " ".....	16	19	35	1	6	7
	TOTAL.....	21	22	43	1	6	7
Brodowski.....	0 a 14 annos — ans.....	—	—	—	—	—	—
	15 e + " ".....	2	1	3	—	1	1
	TOTAL.....	2	1	3	—	1	1

(\*) Inclusive os habitantes de nacionalidade ignorada. (Y compris les habitants de nationalité inconnue).

os defeitos físicos, a idade, o sexo e a nacionalidade

les défauts physiques, l'âge, le sexe et la nationalité

ÇÃO — SUITE)

			SURDOS-MUDOS SOURDS-MUETS								
Total Total			Brasileiros Brésiliens			Estrangeiros (*) Étrangers			Total Total		
H	M	T	H	M	T	H	M	T	H	M	T
3	3	6	2	6	8	—	—	—	2	6	8
9	13	22	6	9	15	1	—	1	7	9	16
12	16	28	8	15	23	1	—	1	9	15	24
2	—	2	1	—	1	1	—	1	2	—	2
6	6	12	2	1	3	—	—	—	2	1	3
8	6	14	3	1	4	1	—	1	4	1	5
—	—	—	1	—	1	—	—	—	1	—	1
4	5	9	3	1	4	—	—	—	3	1	4
4	5	9	4	1	5	—	—	—	4	1	5
1	1	2	3	1	4	—	—	—	3	1	4
4	5	9	9	1	10	—	1	1	9	2	11
5	6	11	12	2	14	—	1	1	12	3	15
1	—	1	—	—	—	—	—	—	—	—	—
2	—	2	—	2	2	—	—	—	—	2	2
3	—	3	—	2	2	—	—	—	—	2	2
1	—	1	1	—	1	—	—	—	1	—	1
5	1	6	4	2	6	—	—	—	4	2	6
6	1	7	5	2	7	—	—	—	5	2	7
—	—	—	1	—	1	—	—	—	1	—	1
2	2	4	2	2	4	—	—	—	2	2	4
2	2	4	3	2	5	—	—	—	3	2	5
2	—	2	1	—	1	—	—	—	1	—	1
6	12	18	5	2	7	1	—	1	6	2	8
8	12	20	6	2	8	1	—	1	7	2	9
5	3	8	5	4	9	—	—	—	5	4	9
17	25	42	34	18	52	3	5	8	37	23	60
22	28	50	39	22	61	3	5	8	42	27	69
—	—	—	—	1	1	—	—	—	—	1	1
2	2	4	3	2	5	3	—	3	6	2	8
2	2	4	3	3	6	3	—	3	6	3	9

CONVENÇÃO CONVENTION	{ Homens Hommes } H
	{ Mulheres Femmes } M
	{ Total Total } T

## População dos municípios do Estado de São Paulo segundo

Population des municipes de l'État de São Paulo d'après

(CONTINUA)

MUNICIPIOS MUNICIPES	IDADE ÂGE	CEGOS AVEUGLES					
		Brazileiros Brésiliens			Estrangeiros (*) Étrangers		
		H	M	T	H	M	T
Brotas.....	0 a 14 annos — ans.....	2	—	2	—	—	—
	15 e + " ".....	3	4	7	3	2	5
	TOTAL.....	5	4	9	3	2	5
Buquira.....	0 a 14 annos — ans.....	1	—	1	—	—	—
	15 e + " ".....	1	1	2	—	—	—
	TOTAL.....	2	1	3	—	—	—
Cabreúva.....	0 a 14 annos — ans.....	—	1	1	—	—	—
	15 e + " ".....	3	1	4	—	1	1
	TOTAL.....	3	2	5	—	1	1
Caçapava.....	0 a 14 annos — ans.....	—	—	—	—	—	—
	15 e + " ".....	7	3	10	1	—	1
	TOTAL.....	7	3	10	1	—	1
Cachoeira.....	0 a 14 annos — ans.....	—	—	—	—	—	—
	15 e + " ".....	1	2	3	—	—	—
	TOTAL.....	1	2	3	—	—	—
Caconde.....	0 a 14 annos — ans.....	2	1	3	—	—	—
	15 e + " ".....	8	6	14	5	—	5
	TOTAL.....	10	7	17	5	—	5
Cajurú.....	0 a 14 annos — ans.....	—	3	3	—	—	—
	15 e + " ".....	2	2	4	—	—	—
	TOTAL.....	2	5	7	—	—	—
Campinas.....	0 a 14 annos — ans.....	3	1	4	—	—	—
	15 e + " ".....	31	18	49	15	11	26
	TOTAL.....	34	19	53	15	11	26
Campo Largo de Sorocaba.....	0 a 14 annos — ans.....	2	1	3	—	—	—
	15 e + " ".....	2	2	4	—	—	—
	TOTAL.....	4	3	7	—	—	—
Campos Novos do Paranapanema..	0 a 14 annos — ans.....	—	—	—	—	—	—
	15 e + " ".....	4	1	5	—	1	1
	TOTAL.....	4	1	5	—	1	1

(\*) Inclusive os habitantes de nacionalidade ignorada. (Y compris les habitants de nationalité inconnue).



os defeitos físicos, a idade, o sexo e a nacionalidade

les défauts physiques, l'âge, le sexe et la nationalité

ÇÃO - SUITE)

			SURDOS-MUDOS SOURDS-MUETS								
Total Total			Brazileiros Brésiliens			Estrangeiros (*) Étrangers			Total Total		
H	M	T	H	M	T	H	M	T	H	M	T
2	—	2	—	—	—	—	—	—	—	—	—
6	6	12	2	4	6	—	—	—	2	4	6
8	6	14	2	4	6	—	—	—	2	4	6
1	—	1	—	—	—	—	—	—	—	—	—
1	1	2	—	1	1	—	—	—	—	1	1
2	1	3	—	1	1	—	—	—	—	1	1
—	1	1	—	—	—	—	—	—	—	—	—
3	2	5	2	2	4	—	—	—	2	2	4
3	3	6	2	2	4	—	—	—	2	2	4
—	—	—	—	—	—	—	—	—	—	—	—
8	3	11	—	—	—	—	1	1	—	1	1
8	3	11	—	—	—	—	1	1	—	1	1
—	—	—	1	2	3	—	—	—	1	2	3
1	2	3	2	—	2	—	—	—	2	—	2
1	2	3	3	2	5	—	—	—	3	2	5
2	1	3	9	4	13	—	—	—	9	4	13
13	—	19	23	16	39	—	—	—	23	16	39
15	7	22	32	20	52	—	—	—	32	20	52
—	3	3	3	—	3	—	—	—	3	—	3
2	2	4	1	1	2	—	—	—	1	1	2
2	5	7	4	1	5	—	—	—	4	1	5
3	1	4	4	6	10	—	—	—	4	6	10
46	29	75	16	12	28	6	4	10	22	16	38
49	30	79	20	18	38	6	4	10	26	22	48
2	1	3	—	—	—	—	—	—	—	—	—
2	2	4	—	—	—	—	—	—	—	—	—
4	3	7	—	—	—	—	—	—	—	—	—
—	—	—	—	—	—	—	—	—	—	—	—
4	2	6	3	1	4	—	—	—	3	1	4
4	2	6	3	1	4	—	—	—	3	1	4

CONVENÇÃO CONVENTION	Homens Hommes	} H
	Mulheres Femmes	
	Total Total	} T

## População dos municípios do Estado de São Paulo segundo

Population des municipes de l'État de São Paulo d'après

(CONTINUA)

MUNICIPIOS MUNICIPES	IDADE ÂGE	CEGOS AVEUGLES					
		Brazileiros Brésiliens			Estrangeiros (*) Étrangers		
		H	M	T	H	M	T
Canaanéa.....	0 a 14 annos — ans.....	1	—	1	—	—	—
	15 e + " ".....	4	2	6	—	—	—
	TOTAL.....	5	2	7	—	—	—
Capão Bonito do Paranapanema...	0 a 14 annos — ans.....	—	1	1	—	—	—
	15 e + " ".....	11	7	18	—	—	—
	TOTAL.....	11	8	19	—	—	—
Capivary.....	0 a 14 annos — ans.....	1	2	3	—	—	—
	15 e + " ".....	9	8	17	2	1	3
	TOTAL.....	10	10	20	2	1	3
Caraguatatuba.....	0 a 14 annos — ans.....	—	—	—	—	—	—
	15 e + " ".....	1	—	1	—	—	—
	TOTAL.....	1	—	1	—	—	—
Casa Branca.....	0 a 14 annos — ans.....	2	3	5	—	1	1
	15 e + " ".....	7	7	14	2	3	5
	TOTAL.....	9	10	19	2	4	6
Catanduva.....	0 a 14 annos — ans.....	2	1	3	—	—	—
	15 e + " ".....	4	2	6	1	3	4
	TOTAL.....	6	3	9	1	3	4
Cerqueira Cezar.....	0 a 14 annos — ans.....	—	—	—	—	—	—
	15 e + " ".....	—	2	2	—	—	—
	TOTAL.....	—	2	2	—	—	—
Conceição de Monte Alegre.....	0 a 14 annos — ans.....	4	1	5	—	—	—
	15 e + " ".....	4	4	8	1	—	1
	TOTAL.....	8	5	13	1	—	1
Conchas.....	0 a 14 annos — ans.....	1	—	1	—	—	—
	15 e + " ".....	5	1	6	—	—	—
	TOTAL.....	6	1	7	—	—	—
Cotia.....	0 a 14 annos — ans.....	2	—	2	—	—	—
	15 e + " ".....	5	3	8	—	—	—
	TOTAL.....	7	3	10	—	—	—
Cravinhos.....	0 a 14 annos — ans.....	3	1	4	—	1	1
	15 e + " ".....	3	4	7	3	4	7
	TOTAL.....	6	5	11	3	5	8

(\*) Inclusive os habitantes de nacionalidade ignorada. (Y compris les habitants de nationalité inconnue).

os defeitos físicos, a idade, o sexo e a nacionalidade

les défauts physiques, l'âge, le sexe et la nationalité

ÇÃO — SUITE)

SURDOS-MUDOS SOURDS-MUETS											
Total Total			Brazileiros Brésiliens			Estrangeiros (*) Étrangers			Total Total		
H	M	T	H	M	T	H	M	T	H	M	T
1	—	1	—	—	—	—	—	—	—	—	—
4	2	6	1	—	1	2	—	2	3	—	3
5	2	7	1	—	1	2	—	2	3	—	3
—	1	1	3	3	6	—	—	—	3	3	6
11	7	18	11	12	23	—	—	—	11	12	23
11	8	19	14	15	29	—	—	—	14	15	29
1	2	3	—	1	1	1	1	2	1	2	3
11	9	20	—	6	6	2	—	2	2	6	8
12	11	23	—	7	7	3	1	4	3	8	11
—	—	—	—	—	—	—	—	—	—	—	—
1	—	1	—	1	1	—	—	—	—	1	1
1	—	1	—	1	1	—	—	—	—	1	1
2	4	6	3	4	7	—	—	—	3	4	7
9	10	19	8	4	12	—	2	2	8	6	14
11	14	25	11	8	19	—	2	2	11	10	21
2	1	3	2	1	3	—	—	—	2	1	3
5	5	10	2	1	3	—	1	1	2	2	4
7	6	13	4	2	6	—	1	1	4	3	7
—	—	—	1	1	2	—	—	—	1	1	2
—	2	2	2	2	4	1	—	1	3	2	5
—	2	2	3	3	6	1	—	1	4	3	7
4	1	5	11	3	14	—	—	—	11	3	14
5	4	9	25	12	37	—	—	—	25	12	37
9	5	14	36	15	51	—	—	—	36	15	51
1	—	1	—	—	—	—	—	—	—	—	—
5	1	6	1	—	1	—	—	—	1	—	1
6	1	7	1	—	1	—	—	—	1	—	1
2	—	2	2	—	2	—	—	—	2	—	2
5	3	8	3	2	5	—	—	—	3	2	5
7	3	10	5	2	7	—	—	—	5	2	7
3	2	5	2	1	3	—	2	2	2	3	5
6	8	14	1	1	2	—	2	2	1	3	4
9	10	19	3	2	5	—	4	4	3	6	9

CONVENÇÃO } Homens } H  
 CONVENTION } Hommes } H  
 } Mulheres } M  
 } Femmes } M  
 } Total } T  
 } Total } T

## População dos municípios do Estado de São Paulo segundo

Population des municipes de l'État de São Paulo d'après

(CONTINUA)

MUNICIPIOS MUNICIPES	IDADE ÂGE	CEGOS AVEUGLES					
		Brazileiros Brésiliens			Estrangeiros (*) Étrangers		
		H	M	T	H	M	T
Cruzeiro.....	0 a 14 annos — ans.....	1	—	1	—	—	—
	15 e + " ".....	3	3	6	—	1	1
	TOTAL.....	4	3	7	—	1	1
Cunha.....	0 a 14 annos — ans.....	—	—	—	—	—	—
	15 e + " ".....	2	1	3	—	—	—
	TOTAL.....	2	1	3	—	—	—
Descalvado.....	0 a 14 annos — ans.....	1	—	1	—	—	—
	15 e + " ".....	2	1	3	2	4	6
	TOTAL.....	3	1	4	2	4	6
Dois Corregos.....	0 a 14 annos — ans.....	—	1	1	—	—	—
	15 e + " ".....	1	2	3	2	1	3
	TOTAL.....	1	3	4	2	1	3
Dourado.....	0 a 14 annos — ans.....	—	—	—	—	—	—
	15 e + " ".....	—	1	1	3	3	6
	TOTAL.....	—	1	1	3	3	6
Espírito Santo do Pinhal.....	0 a 14 annos — ans.....	—	2	2	—	—	—
	15 e + " ".....	6	9	15	6	—	6
	TOTAL.....	6	11	17	6	—	6
Espírito Santo do Turvo.....	0 a 14 annos — ans.....	2	1	3	—	—	—
	15 e + " ".....	2	3	5	—	—	—
	TOTAL.....	4	4	8	—	—	—
Fartura.....	0 a 14 annos — ans.....	—	1	1	—	—	—
	15 e + " ".....	5	3	8	2	—	2
	TOTAL.....	5	4	9	2	—	2
Faxina.....	0 a 14 annos — ans.....	2	—	2	—	—	—
	15 e + " ".....	14	12	26	1	—	1
	TOTAL.....	16	12	28	1	—	1
Franca.....	0 a 14 annos — ans.....	1	—	1	—	—	—
	15 e + " ".....	13	7	20	3	2	5
	TOTAL.....	14	7	21	3	2	5

(\*) Inclusive os habitantes de nacionalidade ignorada. (Y compris les habitants de nationalité inconnue).

os defeitos físicos, a idade, o sexo e a nacionalidade

les défauts physiques, l'âge, le sexe et la nationalité

ÇÃO - SUITE)

Total Total			SURDOS-MUDOS SOURDS-MUETS									Total Total		
			Brazileiros Brésiliens			Estrangeiros (*) Étrangers								
H	M	T	H	M	T	H	M	T	H	M	T			
1	—	1	—	—	—	—	—	—	—	—	—			
3	4	7	2	5	7	—	—	—	2	5	7			
4	4	8	2	5	7	—	—	—	2	5	7			
—	—	—	9	2	11	—	—	—	9	2	11			
2	1	3	11	7	18	—	—	—	11	7	18			
2	1	3	20	9	29	—	—	—	20	9	29			
1	—	1	1	2	3	—	—	—	1	2	3			
4	5	9	4	3	7	4	1	5	8	4	12			
5	5	10	5	5	10	4	1	5	9	6	15			
—	1	1	1	—	1	—	—	—	1	—	1			
3	3	6	3	2	5	2	2	4	5	4	9			
3	4	7	4	2	6	2	2	4	6	4	10			
—	—	—	1	—	1	—	—	—	1	—	1			
3	4	7	1	1	2	—	—	—	1	1	2			
3	4	7	2	1	3	—	—	—	2	1	3			
—	2	2	7	2	9	—	—	—	7	2	9			
12	9	21	23	14	37	2	—	2	25	14	39			
12	11	23	30	16	46	2	—	2	32	16	48			
2	1	3	—	1	1	—	—	—	—	1	1			
2	3	5	4	2	6	—	—	—	4	2	6			
4	4	8	4	3	7	—	—	—	4	3	7			
—	1	1	2	3	5	—	—	—	2	3	5			
7	3	10	6	4	10	1	—	1	7	4	11			
7	4	11	8	7	15	1	—	1	9	7	16			
2	—	2	5	8	13	—	—	—	5	8	13			
15	12	27	14	13	27	—	—	—	14	13	27			
17	12	29	19	21	40	—	—	—	19	21	40			
1	—	1	1	3	4	—	—	—	1	3	4			
16	9	25	9	3	12	2	—	2	11	3	14			
17	9	26	10	6	16	2	—	2	12	6	18			

CONVENÇÃO CONVENTION	Homens Hommes	} H
	Mulheres Femmes	
	Total Total	} T

População dos municípios do Estado de São Paulo segundo  
Population des municipes de l'État de São Paulo d'après

(CONTINUA)

MUNICIPIOS MUNICIPES	IDADE ÂGE	CEGOS AVEUGLES					
		Brazileiros Brésiliens			Estrangeiros (*) Étrangers		
		H	M	T	H	M	T
Guararema.....	0 a 14 annos — ans.....	4	—	4	—	—	—
	15 e + " ".....	2	7	9	—	—	—
	TOTAL.....	6	7	13	—	—	—
Guaratinguetá.....	0 a 14 annos — ans.....	3	4	7	—	—	—
	15 e + " ".....	23	17	40	1	—	1
	TOTAL.....	26	21	47	1	—	1
Guarehy.....	0 a 14 annos — ans.....	—	2	2	—	—	—
	15 e + " ".....	5	1	6	—	—	—
	TOTAL.....	5	3	8	—	—	—
Guariba.....	0 a 14 annos — ans.....	—	—	—	—	—	—
	15 e + " ".....	—	2	2	1	1	2
	TOTAL.....	—	2	2	1	1	2
Guarulhos.....	0 a 14 annos — ans.....	—	—	—	—	—	—
	15 e + " ".....	5	1	6	—	—	—
	TOTAL.....	5	1	6	—	—	—
Ibitinga.....	0 a 14 annos — ans.....	—	—	—	—	—	—
	15 e + " ".....	4	1	5	1	—	1
	TOTAL.....	4	1	5	1	—	1
Igarapava.....	0 a 14 annos — ans.....	3	2	5	—	1	1
	15 e + " ".....	9	8	17	1	—	1
	TOTAL.....	12	10	22	1	1	2
Igaratá.....	0 a 14 annos — ans.....	—	1	1	—	—	—
	15 e + " ".....	—	—	—	—	—	—
	TOTAL.....	—	1	1	—	—	—
Iguape.....	0 a 14 annos — ans.....	1	—	1	—	—	—
	15 e + " ".....	24	20	44	1	—	1
	TOTAL.....	25	20	45	1	—	1
Indaiatuba.....	0 a 14 annos — ans.....	—	—	—	—	—	—
	15 e + " ".....	1	1	2	—	—	—
	TOTAL.....	1	1	2	—	—	—

(\*) Inclusive os habitantes de nacionalidade ignorada. (Y compris les habitants de nationalité inconnue).

os defeitos físicos, a idade, o sexo e a nacionalidade

les défauts physiques, l'âge, le sexe et la nationalité

ÇÃO—SUITE)

			SURDOS-MUDOS SOURDS-MUETS								
Total Total			Brazileiros Brésiliens			Estrangeiros (*) Étrangers			Total Total		
H	M	T	H	M	T	H	M	T	H	M	T
4	—	4	—	—	—	—	—	—	—	—	—
2	7	9	2	1	3	—	—	—	2	1	3
6	7	13	2	1	3	—	—	—	2	1	3
3	4	7	5	5	10	—	—	—	5	5	10
24	17	41	10	12	22	—	—	—	10	12	22
27	21	48	15	17	32	—	—	—	15	17	32
—	2	2	—	2	2	—	—	—	—	2	2
5	1	6	4	3	7	—	—	—	4	3	7
5	3	8	4	5	9	—	—	—	4	5	9
—	—	—	3	—	3	—	—	—	3	—	3
1	3	4	—	—	—	—	1	1	—	1	1
1	3	4	3	—	3	—	1	1	3	1	4
—	—	—	—	—	—	—	—	—	—	—	—
5	1	6	1	—	1	—	—	—	1	—	1
5	1	6	1	—	1	—	—	—	1	—	1
—	—	—	—	1	1	—	—	—	—	1	1
5	1	6	2	4	6	—	1	1	2	5	7
5	1	6	2	5	7	—	1	1	2	6	8
3	3	6	3	9	12	—	—	—	3	9	12
10	8	18	9	5	14	3	—	3	12	5	17
13	11	24	12	14	26	3	—	3	15	14	29
—	1	1	—	—	—	—	—	—	—	—	—
—	—	—	3	1	4	—	—	—	3	1	4
—	1	1	3	1	4	—	—	—	3	1	4
1	—	1	4	2	6	—	—	—	4	2	6
25	20	45	6	5	11	—	—	—	6	5	11
26	20	46	10	7	17	—	—	—	10	7	17
—	—	—	1	—	1	—	—	—	1	—	1
1	1	2	—	1	1	1	—	1	1	1	2
1	1	2	1	1	2	1	—	1	2	1	3

CONVENÇÃO CONVENTION	Homens Hommes	} H
	Mulheres Femmes	
	Total Total	} T

## População dos municípios do Estado de São Paulo segundo

Population des municipes de l'État de São Paulo d'après

(CONTINUA)

MUNICIPIOS MUNICIPES	IDADE ÂGE	CEGOS AVEUGLES					
		Brazileiros Brésiliens			Estrangeiros (*) Étrangers		
		H	M	T	H	M	T
Ipaussú.....	0 a 14 annos—ans.....	—	—	—	—	—	—
	15 e + " ".....	—	—	—	1	1	2
	TOTAL.....	—	—	—	1	1	2
Itaberá.....	0 a 14 annos—ans.....	—	—	—	—	—	—
	15 e + " ".....	—	1	1	—	—	—
	TOTAL.....	—	1	1	—	—	—
Itajoby.....	0 a 14 annos—ans.....	1	—	1	1	—	1
	15 e + " ".....	1	—	1	5	3	8
	TOTAL.....	2	—	2	6	3	9
Itanhaem.....	0 a 14 annos—ans.....	—	—	—	—	—	—
	15 e + " ".....	2	1	3	—	—	—
	TOTAL.....	2	1	3	—	—	—
Itapeçerica.....	0 a 14 annos—ans.....	—	—	—	—	—	—
	15 e + " ".....	6	2	8	—	—	—
	TOTAL.....	6	2	8	—	—	—
Itapetininga.....	0 a 14 annos—ans.....	2	3	5	—	—	—
	15 e + " ".....	10	6	16	3	—	3
	TOTAL.....	12	9	21	3	—	3
Itapira.....	0 a 14 annos—ans.....	—	1	1	—	—	—
	15 e + " ".....	10	5	15	4	2	6
	TOTAL.....	10	6	16	4	2	6
Itapolis.....	0 a 14 annos—ans.....	1	1	2	—	—	—
	15 e + " ".....	3	1	4	3	1	4
	TOTAL.....	4	2	6	3	1	4
Itaporanga.....	0 a 14 annos—ans.....	—	1	1	—	—	—
	15 e + " ".....	10	3	13	1	—	1
	TOTAL.....	10	4	14	1	—	1
Itararé.....	0 a 14 annos—ans.....	1	1	2	—	—	—
	15 e + " ".....	—	2	2	—	—	—
	TOTAL.....	1	3	4	—	—	—

(\*) Inclusive os habitantes de nacionalidade ignorada. (Y compris les habitants de nationalité inconnue).



os defeitos físicos, a idade, o sexo e a nacionalidade

les défauts physiques, l'âge, le sexe et la nationalité

ÇÃO -- SUITE)

Total Total			SURDOS-MUDOS SOURDS-MUETS								
			Brazileiros Brésiliens			Estrangeiros (*) Étrangers			Total Total		
H	M	T	H	M	T	H	M	T	H	M	T
—	—	—	—	—	—	—	—	—	—	—	—
1	1	2	—	2	2	1	—	1	1	2	3
1	1	2	—	2	2	1	—	1	1	2	3
—	—	—	1	2	3	—	—	—	1	2	3
—	1	1	1	4	5	—	—	—	1	4	5
—	1	1	2	6	8	—	—	—	2	6	8
2	—	2	6	1	7	—	—	—	6	1	7
6	3	9	5	1	6	1	—	1	6	1	7
8	3	11	11	2	13	1	—	1	12	2	14
—	—	—	1	1	2	—	—	—	1	1	2
2	1	3	1	—	1	—	—	—	1	—	1
2	1	3	2	1	3	—	—	—	2	1	3
—	—	—	1	—	1	—	—	—	1	—	1
6	2	8	—	—	—	—	—	—	—	—	—
6	2	8	1	—	1	—	—	—	1	—	1
2	3	5	2	—	2	—	—	—	2	—	2
13	6	19	7	8	15	—	—	—	7	8	15
15	9	24	9	8	17	—	—	—	9	8	17
—	1	1	1	1	2	—	—	—	1	1	2
14	7	21	3	5	8	2	—	2	5	5	10
14	8	22	4	6	10	2	—	2	6	6	12
1	1	2	4	2	6	—	—	—	4	2	6
6	2	8	6	8	14	—	—	—	6	8	14
7	3	10	10	10	20	—	—	—	10	10	20
—	1	1	—	1	1	—	—	—	—	1	1
11	3	14	9	13	22	—	—	—	9	13	22
11	4	15	9	14	23	—	—	—	9	14	23
1	1	2	—	—	—	—	—	—	—	—	—
—	2	2	6	4	10	—	—	—	6	4	10
1	3	4	6	4	10	—	—	—	6	4	10

CONVENÇÃO } Homens } H  
 CONVENTION } Hommes } H  
 } Mulheres } M  
 } Femmes } M  
 } Total } T  
 } Total } T

## População dos municípios do Estado de São Paulo segundo

Population des municipes de l'État de São Paulo d'après

(CONTINUA)

MUNICIPIOS MUNICIPES	IDADE ÂGE	CEGOS AVEUGLES					
		Brazileiros Brésiliens			Estrangeiros (*) Étrangers		
		H	M	T	H	M	T
Itatiba.....	0 a 14 annos — ans.....	—	1	1	—	—	—
	15 e + " ".....	1	3	4	1	3	4
	TOTAL.....	1	4	5	1	3	4
Itatinga.....	0 a 14 annos — ans.....	—	—	—	—	—	—
	15 e + " ".....	2	2	4	—	—	—
	TOTAL.....	2	2	4	—	—	—
Ituverava.....	0 a 14 annos — ans.....	1	1	2	—	—	—
	15 e + " ".....	5	3	8	1	1	2
	TOTAL.....	6	4	10	1	1	2
Jaboticabal.....	0 a 14 annos — ans.....	4	1	5	1	1	2
	15 e + " ".....	9	5	14	5	5	10
	TOTAL.....	13	6	19	6	6	12
Jacarehy.....	0 a 14 annos — ans.....	—	1	1	—	—	—
	15 e + " ".....	6	3	9	—	—	—
	TOTAL.....	6	4	10	—	—	—
Jahú.....	0 a 14 annos — ans.....	—	—	—	—	—	—
	15 e + " ".....	4	7	11	6	7	13
	TOTAL.....	4	7	11	6	7	13
Jambeiro.....	0 a 14 annos — ans.....	—	—	—	—	—	—
	15 e + " ".....	—	1	1	—	—	—
	TOTAL.....	—	1	1	—	—	—
Jardinópolis.....	0 a 14 annos — ans.....	1	—	1	—	—	—
	15 e + " ".....	1	2	3	3	3	6
	TOTAL.....	2	2	4	3	3	6
Jatáhy.....	0 a 14 annos — ans.....	—	—	—	—	—	—
	15 e + " ".....	3	1	4	—	—	—
	TOTAL.....	3	1	4	—	—	—
Joanópolis.....	0 a 14 annos — ans.....	—	—	—	—	—	—
	15 e + " ".....	7	2	9	—	—	—
	TOTAL.....	7	2	9	—	—	—

(\*) Inclusive os habitantes de nacionalidade ignorada. (Y compris les habitants de nationalité inconnue).

os defeitos físicos, a idade, o sexo e a nacionalidade

les défauts physiques, l'âge, le sexe et la nationalité

ÇÃO — SUITE)

Total Total			SURDOS-MUDOS SOURDS-MUETS									Total Total		
			Brazileiros Brésiliens			Estrangeiros (*) Étrangers								
H	M	T	H	M	T	H	M	T	H	M	T			
—	1	1	1	1	2	—	—	—	1	1	2			
2	6	8	4	3	7	—	—	—	4	3	7			
2	7	9	5	4	9	—	—	—	5	4	9			
—	—	—	—	—	—	—	—	—	—	—	—			
2	2	4	2	2	4	1	—	1	3	2	5			
2	2	4	2	2	4	1	—	1	3	2	5			
1	1	2	2	2	4	—	—	—	2	2	4			
6	4	10	4	1	5	1	—	1	5	1	6			
7	5	12	6	3	9	1	—	1	7	3	10			
5	2	7	11	3	14	—	—	—	11	3	14			
14	10	24	15	12	27	4	—	4	19	12	31			
19	12	31	26	15	41	4	—	4	30	15	45			
—	1	1	1	—	1	—	—	—	1	—	1			
6	3	9	4	—	4	—	—	—	4	—	4			
6	4	10	5	—	5	—	—	—	5	—	5			
—	—	—	1	—	1	—	—	—	1	—	1			
10	14	24	4	—	4	3	1	4	7	1	8			
10	14	24	5	—	5	3	1	4	8	1	9			
—	—	—	—	—	—	—	—	—	—	—	—			
—	1	1	2	—	2	—	—	—	2	—	2			
—	1	1	2	—	2	—	—	—	2	—	2			
1	—	1	2	1	3	—	—	—	2	1	3			
4	5	9	1	1	2	—	—	—	1	1	2			
5	5	10	3	2	5	—	—	—	3	2	5			
—	—	—	—	1	1	—	—	—	—	1	1			
3	1	4	1	—	1	—	—	—	1	—	1			
3	1	4	1	1	2	—	—	—	1	1	2			
—	—	—	1	1	2	—	—	—	1	1	2			
7	2	9	6	4	10	—	—	—	6	4	10			
7	2	9	7	5	12	—	—	—	7	5	12			

CONVENÇÃO CONVENTION	Homens Hommes	} H
	Mulheres Femmes	
	Total Total	} T

## População dos municípios do Estado de São Paulo segundo

Population des municipes de l'État de São Paulo d'après

CONTINUA

MUNICIPIOS MUNICIPES	IDADE ÂGE	CEGOS AVEUGLES					
		Brazileiros Brésiliens			Estrangeiros (*) Étrangers		
		H	M	T	H	M	T
Jundiahy.....	0 a 14 annos — ans.....	3	1	4	—	—	—
	15 e + " ".....	10	9	19	10	3	13
	TOTAL.....	13	10	23	10	3	13
Juquery.....	0 a 14 annos — ans.....	1	—	1	—	—	—
	15 e + " ".....	6	2	8	1	—	1
	TOTAL.....	7	2	9	1	—	1
Lagoinha.....	0 a 14 annos — ans.....	—	—	—	—	—	—
	15 e + " ".....	4	5	9	—	—	—
	TOTAL.....	4	5	9	—	—	—
Laranjal.....	0 a 14 annos — ans.....	—	—	—	—	—	—
	15 e + " ".....	2	2	4	1	—	1
	TOTAL.....	2	2	4	1	—	1
Leme.....	0 a 14 annos — ans.....	—	—	—	—	—	—
	15 e + " ".....	2	2	4	1	—	1
	TOTAL.....	2	2	4	1	—	1
Lençóes.....	0 a 14 annos — ans.....	1	—	1	—	—	—
	15 e + " ".....	3	2	5	2	2	4
	TOTAL.....	4	2	6	2	2	4
Limeira.....	0 a 14 annos — ans.....	4	2	6	—	—	—
	15 e + " ".....	9	5	14	10	8	18
	TOTAL.....	13	7	20	10	8	18
Lorena.....	0 a 14 annos — ans.....	—	—	—	—	—	—
	15 e + " ".....	6	8	14	—	—	—
	TOTAL.....	6	8	14	—	—	—
Mattão.....	0 a 14 annos — ans.....	1	—	1	—	—	—
	15 e + " ".....	1	3	4	2	4	6
	TOTAL.....	2	3	5	2	4	6
Mineiros.....	0 a 14 annos — ans.....	1	—	1	—	—	—
	15 e + " ".....	1	2	3	3	1	4
	TOTAL.....	2	2	4	3	1	4

(\*) Inclusive os habitantes de nacionalidade ignorada. (Y compris les habitants de nationalité inconnue).

os defeitos físicos, a idade, o sexo e a nacionalidade

les défauts physiques, l'âge, le sexe et la nationalité

ÇÃO - SUITE)

Total Total			SURDOS-MUDOS SOURDS-MUETS								
			Brazileiros Brésiliens			Estrangeiros (*) Étrangers			Total Total		
H	M	T	H	M	T	H	M	T	H	M	T
3	1	4	2	5	7	—	—	—	2	5	7
20	12	32	5	2	7	2	2	4	7	4	11
23	13	36	7	7	14	2	2	4	9	9	18
1	—	1	—	—	—	—	—	—	—	—	—
7	2	9	1	—	1	—	—	—	1	—	1
8	2	10	1	—	1	—	—	—	1	—	1
—	—	—	3	1	4	—	—	—	3	1	4
4	5	9	4	4	8	—	—	—	4	4	8
4	5	9	7	5	12	—	—	—	7	5	12
—	—	—	1	—	1	—	—	—	1	—	1
3	2	5	1	—	1	—	—	—	1	—	1
3	2	5	2	—	2	—	—	—	2	—	2
—	—	—	1	1	2	—	—	—	1	1	2
3	2	5	2	3	5	1	1	2	3	4	7
3	2	5	3	4	7	1	1	2	4	5	9
1	—	1	4	—	4	—	—	—	4	—	4
5	4	9	3	2	5	—	2	2	3	4	7
6	4	10	7	2	9	—	2	2	7	4	11
4	2	6	8	4	12	—	—	—	8	4	12
19	13	32	5	6	11	5	—	5	10	6	16
23	15	38	13	10	23	5	—	5	18	10	28
—	—	—	1	1	2	—	—	—	1	1	2
6	8	14	1	2	3	—	—	—	1	2	3
6	8	14	2	3	5	—	—	—	2	3	5
1	—	1	1	1	2	1	—	1	2	1	3
3	7	10	4	3	7	1	2	3	5	5	10
4	7	11	5	4	9	2	2	4	7	6	13
1	—	1	—	—	—	—	—	—	—	—	—
4	3	7	—	1	1	—	—	—	—	1	1
5	3	8	—	1	1	—	—	—	—	1	1

CONVENÇÃO } Homens } H  
 CONVENTION } Mulheres } M  
 } Total } T

## População dos municípios do Estado de São Paulo segundo

Population des municípes de l'État de São Paulo d'après

(CONTINUA)

MUNICIPIOS MUNICIPES	IDADE ÂGE	CEGOS AVEUGLES					
		Brazileiros Brésiliens			Estrangeiros (*) Étrangers		
		H	M	T	H	M	T
Mocóca.....	0 a 14 annos — ans.....	1	—	1	1	—	1
	15 e + " ".....	5	2	7	2	—	2
	TOTA.....	6	2	8	3	—	3
Mogy das Cruzes.....	0 a 14 annos — ans.....	1	—	1	—	—	—
	15 e + " ".....	8	9	17	—	1	1
	TOTAL.....	9	9	18	—	1	1
Mogy Guassú.....	0 a 14 annos — ans.....	—	—	—	—	—	—
	15 e + " ".....	—	—	—	—	—	—
	TOTAL.....	—	—	—	—	—	—
Mogy Mirim.....	0 a 14 annos — ans.....	—	—	—	—	—	—
	15 e + " ".....	10	4	14	3	4	7
	TOTAL.....	10	4	14	3	4	7
Monte Alto.....	0 a 14 annos — ans.....	1	—	1	—	—	—
	15 e + " ".....	6	4	10	4	3	7
	TOTAL.....	7	4	11	4	3	7
Monte Azul.....	0 a 14 annos — ans.....	—	—	—	—	—	—
	15 e + " ".....	2	—	2	—	—	—
	TOTAL.....	2	—	2	—	—	—
Monte Mór.....	0 a 14 annos — ans.....	—	—	—	—	—	—
	15 e + " ".....	—	2	2	—	—	—
	TOTAL.....	—	2	2	—	—	—
Natividade.....	0 a 14 annos — ans.....	—	—	—	—	—	—
	15 e + " ".....	—	—	—	—	—	—
	TOTAL.....	—	—	—	—	—	—
Nazareth.....	0 a 14 annos — ans.....	—	—	—	—	—	—
	15 e + " ".....	5	2	7	—	—	—
	TOTAL.....	5	2	7	—	—	—
Novo Horizonte.....	0 a 14 annos — ans.....	—	—	—	—	—	—
	15 e + " ".....	3	1	4	—	—	—
	TOTAL.....	3	1	4	—	—	—

(\*) Inclusive os habitantes de nacionalidade ignorada. (Y compris les habitants de nationalité inconnue).

os defeitos físicos, a idade, o sexo e a nacionalidade

les défauts physiques, l'âge, le sexe et la nationalité

ÇÃO — SUITE)

Total Total			SURDOS-MUDOS SOURDS-MUETS								
			Brazileiros Brésiliens			Estrangeiros (*) Étrangers			Total Total		
H	M	T	H	M	T	H	M	T	H	M	T
2	—	2	6	—	6	—	—	—	6	—	6
7	2	9	6	4	10	—	2	2	6	6	12
9	2	11	12	4	16	—	2	2	12	6	18
1	—	1	—	—	—	—	—	—	—	—	—
8	10	18	4	5	9	—	1	1	4	6	10
9	10	19	4	5	9	—	1	1	4	6	10
—	—	—	1	—	1	—	—	—	1	—	1
—	—	—	8	3	11	—	—	—	8	3	11
—	—	—	9	3	12	—	—	—	9	3	12
—	—	—	1	3	4	—	—	—	1	3	4
13	8	21	9	10	19	1	1	2	10	11	21
13	8	21	10	13	23	1	1	2	11	14	25
1	—	1	5	1	6	—	—	—	5	1	6
10	7	17	1	5	6	—	1	1	1	6	7
11	7	18	6	6	12	—	1	1	6	7	13
—	—	—	2	—	2	—	—	—	2	—	2
2	—	2	—	4	4	1	—	1	1	4	5
2	—	2	2	4	6	1	—	1	3	4	7
—	—	—	—	1	1	—	—	—	—	1	1
—	2	2	1	3	4	—	—	—	1	3	4
—	2	2	1	4	5	—	—	—	1	4	5
—	—	—	—	1	1	—	—	—	—	1	1
—	—	—	2	2	4	—	—	—	2	2	4
—	—	—	2	3	5	—	—	—	2	3	5
—	—	—	—	1	1	—	—	—	—	1	1
5	2	7	1	2	3	—	—	—	1	2	3
5	2	7	1	3	4	—	—	—	1	3	4
—	—	—	—	—	—	—	—	—	—	—	—
3	1	4	5	2	7	1	—	1	6	2	8
3	1	4	5	2	7	1	—	1	6	2	8

CONVENÇÃO CONVENTION	Homens Hommes	} H
	Mulheres Femmes	
	Total Total	} T

## População dos municípios do Estado de São Paulo segundo

Population des municipes de l'État de São Paulo d'après

(CONTINUA

MUNICIPIOS MUNICIPES	IDADE ÂGE	CEGOS AVEUGLES					
		Brazileiros Brésiliens			Estrangeiros (*) Étrangers		
		H	M	T	H	M	T
Olco.....	0 a 14 annos — ans.....	—	—	—	—	—	—
	15 e + " ".....	—	2	2	—	—	—
	TOTAL.....	—	2	2	—	—	—
Olympia.....	0 a 14 annos — ans.....	3	1	4	2	1	3
	15 e + " ".....	9	7	16	4	7	11
	TOTAL.....	12	8	20	6	8	14
Orlandia.....	0 a 14 annos — ans.....	1	1	2	—	—	—
	15 e + " ".....	6	4	10	3	2	5
	TOTAL.....	7	5	12	3	2	5
Ourinhos.....	0 a 14 annos — ans.....	—	—	—	—	—	—
	15 e + " ".....	—	—	—	—	—	—
	TOTAL.....	—	—	—	—	—	—
Palmeiras.....	0 a 14 annos — ans.....	—	—	—	—	—	—
	15 e + " ".....	2	1	3	4	2	6
	TOTAL.....	2	1	3	4	2	6
Palmital.....	0 a 14 annos — ans.....	—	—	—	—	—	—
	15 e + " ".....	3	—	3	—	—	—
	TOTAL.....	3	—	3	—	—	—
Parahybuna.....	0 a 14 annos — ans.....	—	1	1	—	—	—
	15 e + " ".....	9	6	15	—	—	—
	TOTAL.....	9	7	16	—	—	—
Parnahyba.....	0 a 14 annos — ans.....	—	—	—	—	—	—
	15 e + " ".....	2	1	3	—	—	—
	TOTAL.....	2	1	3	—	—	—
Patrocínio do Sapucahy.....	0 a 14 annos — ans.....	—	—	—	—	—	—
	15 e + " ".....	2	1	3	—	—	—
	TOTAL.....	2	1	3	—	—	—
Pederneiras.....	0 a 14 annos — ans.....	1	—	1	—	—	—
	15 e + " ".....	5	7	12	2	2	4
	TOTAL.....	6	7	13	2	2	4

(\*) Inclusive os habitantes de nacionalidade ignorada. (Y compris les habitants de nationalité inconnue).



os defeitos físicos, a idade, o sexo e a nacionalidade

les défauts physiques, l'âge, le sexe et la nationalité

ÇÃO — SUITE)

Total Total			SURDOS-MUDOS SOURDS-MUETS								
			Brazileiros Brésiliens			Estrangeiros (*) Étrangers			Total Total		
H	M	T	H	M	T	H	M	T	H	M	T
—	—	—	—	—	—	—	—	—	—	—	—
—	2	2	2	1	3	—	—	—	2	1	3
—	2	2	2	1	3	—	—	—	2	1	3
5	2	7	5	3	8	—	1	1	5	4	9
13	14	27	6	2	8	—	—	—	6	2	8
18	16	34	11	5	16	—	1	1	11	6	17
1	1	2	1	2	3	—	—	—	1	2	3
9	6	15	10	8	18	1	1	2	11	9	20
10	7	17	11	10	21	1	1	2	12	11	23
—	—	—	—	—	—	—	—	—	—	—	—
—	—	—	—	2	2	1	—	1	1	2	3
—	—	—	—	2	2	1	—	1	1	2	3
—	—	—	—	1	1	—	—	—	—	1	1
6	3	9	2	—	2	—	1	1	2	1	3
6	3	9	2	1	3	—	1	1	2	2	4
—	—	—	3	1	4	—	—	—	3	1	4
3	—	3	3	5	8	—	—	—	3	5	8
3	—	3	6	6	12	—	—	—	6	6	12
—	1	1	—	1	1	—	—	—	—	1	1
9	6	15	3	1	4	—	—	—	3	1	4
9	7	16	3	2	5	—	—	—	3	2	5
—	—	—	—	—	—	—	—	—	—	—	—
2	1	3	1	—	1	—	—	—	1	—	1
2	1	3	1	—	1	—	—	—	1	—	1
—	—	—	2	1	3	—	—	—	2	1	3
2	1	3	1	2	3	—	—	—	1	2	3
2	1	3	3	3	6	—	—	—	3	3	6
1	—	1	4	4	8	—	—	—	4	4	8
7	9	16	5	2	7	—	1	1	5	3	8
8	9	17	9	6	15	—	1	1	9	7	16

CONVENÇÃO CONVENTION	Homens Hommes	} H
	Mulheres Femmes	
	Total	} T

## População dos municípios do Estado de São Paulo segundo

Population des municipes de l'État de São Paulo d'après

CONTINUA

MUNICIPIOS MUNICIPES	IDADE ÂGE	CEGOS AVEUGLES					
		Brazileiros Brésiliens			Estrangeiros (*) Étrangers		
		H	M	T	H	M	T
Pedreiras.....	0 a 14 annos — ans.....	—	—	—	—	—	—
	15 e + " ".....	1	—	1	1	1	2
	TOTAL.....	1	—	1	1	1	2
Pennapolis.....	0 a 14 annos — ans.....	1	1	2	—	—	—
	15 e + " ".....	2	3	5	1	4	5
	TOTAL.....	3	4	7	1	4	5
Pereiras.....	0 a 14 annos — ans.....	—	—	—	—	—	—
	15 e + " ".....	1	—	1	—	—	—
	TOTAL.....	1	—	1	—	—	—
Piedade.....	0 a 14 annos — ans.....	1	1	2	—	—	—
	15 e + " ".....	2	6	8	—	1	1
	TOTAL.....	3	7	10	—	1	1
Pilar.....	0 a 14 annos — ans.....	—	—	—	—	—	—
	15 e + " ".....	1	1	2	—	—	—
	TOTAL.....	1	1	2	—	—	—
Pindamonhangaba.....	0 a 14 annos — ans.....	2	2	4	—	—	—
	15 e + " ".....	8	8	16	2	—	2
	TOTAL.....	10	10	20	2	—	2
Pinheiros.....	0 a 14 annos — ans.....	1	—	1	—	—	—
	15 e + " ".....	3	1	4	—	—	—
	TOTAL.....	4	1	5	—	—	—
Piquete.....	0 a 14 annos — ans.....	1	—	1	—	—	—
	15 e + " ".....	1	2	3	—	—	—
	TOTAL.....	2	2	4	—	—	—
Piracaia.....	0 a 14 annos — ans.....	—	1	1	—	—	—
	15 e + " ".....	7	4	11	—	—	—
	TOTAL.....	7	5	12	—	—	—
Piracicaba.....	0 a 14 annos — ans.....	7	5	12	1	—	1
	15 e + " ".....	17	14	31	13	6	19
	TOTAL.....	24	19	43	14	6	20
Pirajú.....	0 a 14 annos — ans.....	3	3	6	—	—	—
	15 e + " ".....	7	7	14	1	3	4
	TOTAL.....	10	10	20	1	3	4

(\*) Inclusive os habitantes de nacionalidade ignorada. (Y compris les habitants de nationalité inconnue).

os defeitos físicos, a idade, o sexo e a nacionalidade

les défauts physiques, l'âge, le sexe et la nationalité

ÇÃO - SUITE)

			SURDOS-MUDOS SOURDS-MUETS								
Total Total			Brazileiros Brésiliens			Estrangeiros (*) Étrangers			Total Total		
H	M	T	H	M	T	H	M	T	H	M	T
—	—	—	—	1	1	—	—	—	—	1	1
2	1	3	1	—	1	—	—	—	1	—	1
2	1	3	1	1	2	—	—	—	1	1	2
1	1	2	6	6	12	—	—	—	6	6	12
3	7	10	1	4	5	—	1	1	1	5	6
4	8	12	7	10	17	—	1	1	7	11	18
—	—	—	—	1	1	—	—	—	—	1	1
1	—	1	3	2	5	—	—	—	3	2	5
1	—	1	3	3	6	—	—	—	3	3	6
1	1	2	1	4	5	—	—	—	1	4	5
2	7	9	4	1	5	—	—	—	4	1	5
3	8	11	5	5	10	—	—	—	5	5	10
—	—	—	1	—	1	—	—	—	1	—	1
1	1	2	1	—	1	—	—	—	1	—	1
1	1	2	2	—	2	—	—	—	2	—	2
2	2	4	—	1	1	—	—	—	—	1	1
10	8	18	3	1	4	—	—	—	3	1	4
12	10	22	3	2	5	—	—	—	3	2	5
1	—	1	1	—	1	—	—	—	1	—	1
3	1	4	—	—	—	—	—	—	—	—	—
4	1	5	1	—	1	—	—	—	1	—	1
1	—	1	—	—	—	—	—	—	—	—	—
1	2	3	—	2	2	—	—	—	—	2	2
2	2	4	—	2	2	—	—	—	—	2	2
—	1	1	—	—	—	—	—	—	—	—	—
7	4	11	3	1	4	—	—	—	3	1	4
7	5	12	3	1	4	—	—	—	3	1	4
8	5	13	9	3	12	—	—	—	9	3	12
30	20	50	9	14	23	3	4	7	12	18	30
38	25	63	18	17	35	3	4	7	21	21	42
3	3	6	4	5	9	—	—	—	4	5	9
8	10	18	21	14	35	—	—	—	21	14	35
11	13	24	25	19	44	—	—	—	25	19	44

CONVENÇÃO } Homens } H  
 CONVENTION } Hommes }  
 } Mulheres } M  
 } Femmes }  
 } Total } T  
 } Total }

## População dos municípios do Estado de São Paulo segundo

Population des municipes de l'État de São Paulo d'après

(CONTINUA)

MUNICIPIOS MUNICIPES	IDADE ÂGE	CEGOS AVEUGLES					
		Brazileiros Brésiliens			Estrangeiros (*) Étrangers		
		H	M	T	H	M	T
Pirajuby.....	0 a 14 annos — ans.....	3	1	4	—	—	—
	15 e + " ".....	3	1	4	3	1	4
	TOTAL.....	6	2	8	3	1	4
Pirassununga.....	0 a 14 annos — ans.....	—	—	—	—	—	—
	15 e + " ".....	2	5	7	5	4	9
	TOTAL.....	2	5	7	5	4	9
Piratininga.....	0 a 14 annos — ans.....	2	1	3	—	—	—
	15 e + " ".....	2	1	3	3	1	4
	TOTAL.....	4	2	6	3	1	4
Pitangueiras.....	0 a 14 annos — ans.....	2	1	3	—	—	—
	15 e + " ".....	2	2	4	4	2	6
	TOTAL.....	4	3	7	4	2	6
Platina.....	0 a 14 annos — ans.....	—	—	—	—	—	—
	15 e + " ".....	2	1	3	—	—	—
	TOTAL.....	2	1	3	—	—	—
Porto Feliz.....	0 a 14 annos — ans.....	—	—	—	—	—	—
	15 e + " ".....	4	—	4	2	—	2
	TOTAL.....	4	—	4	2	—	2
Porto Ferreira.....	0 a 14 annos — ans.....	—	1	1	—	—	—
	15 e + " ".....	1	—	1	2	2	4
	TOTAL.....	1	1	2	2	2	4
Quefuz.....	0 a 14 annos — ans.....	—	—	—	—	—	—
	15 e + " ".....	3	—	3	—	—	—
	TOTAL.....	3	—	3	—	—	—
Redempção.....	0 a 14 annos — ans.....	—	—	—	—	—	—
	15 e + " ".....	5	6	11	—	—	—
	TOTAL.....	5	6	11	—	—	—
Ribeira.....	0 a 14 annos — ans.....	—	—	—	—	—	—
	15 e + " ".....	—	—	—	—	—	—
	TOTAL.....	—	—	—	—	—	—

(\*) Inclusive os habitantes de nacionalidade ignorada. (Y compris les habitants de nationalité inconnue).

os defeitos físicos, a idade, o sexo e a nacionalidade

les défauts physiques, l'âge, le sexe et la nationalité

CAO - SUITE)

			SURDOS-MUDOS SOURDS-MUETS								
Total Total			Brazileiros Brésiliens			Estrangeiros (*) Étrangers			Total Total		
H	M	T	H	M	T	H	M	T	H	M	T
3	1	4	2	3	5	1	—	1	3	3	6
6	2	8	7	2	9	—	—	—	7	2	9
9	3	12	9	5	14	1	—	1	10	5	15
—	—	—	3	2	5	—	—	—	3	2	5
7	9	16	3	5	8	1	—	1	4	5	9
7	9	16	6	7	13	1	—	1	7	7	14
2	1	3	1	4	5	—	—	—	1	4	5
5	2	7	3	4	7	1	1	2	4	5	9
7	3	10	4	8	12	1	1	2	5	9	14
2	1	3	—	—	—	—	—	—	—	—	—
6	4	10	2	—	2	1	—	1	3	—	3
8	5	13	2	—	2	1	—	1	3	—	3
—	—	—	2	3	5	—	—	—	2	3	5
2	1	3	5	9	14	—	—	—	5	9	14
2	1	3	7	12	19	—	—	—	7	12	19
—	—	—	2	—	2	—	—	—	2	—	2
6	—	6	10	2	12	—	—	—	10	2	12
6	—	6	12	2	14	—	—	—	12	2	14
—	1	1	2	1	3	—	—	—	2	1	3
3	2	5	1	—	1	—	—	—	1	—	1
3	3	6	3	1	4	—	—	—	3	1	4
—	—	—	1	—	1	—	—	—	1	—	1
3	—	3	2	1	3	—	—	—	2	1	3
3	—	3	3	1	4	—	—	—	3	1	4
—	—	—	—	—	—	—	—	—	—	—	—
5	6	11	3	—	3	—	—	—	3	—	3
5	6	11	3	—	3	—	—	—	3	—	3
—	—	—	1	—	1	—	—	—	1	—	1
—	—	—	1	—	1	—	—	—	1	—	1
—	—	—	2	—	2	—	—	—	2	—	2

CONVENÇÃO CONVENTION	Homens Hommes	} H
	Mulheres Femmes	
	Total Total	} T

## População dos municípios do Estado de São Paulo segundo

Population des municipes de l'État de São Paulo d'après

(CONTINUA)

MUNICIPIOS MUNICIPES	IDADE ÂGE	CEGOS AVEUGLES					
		Brazileiros Brésiliens			Estrangeiros (*) Étrangers		
		H	M	T	H	M	T
Ribeirão Bonito.....	0 a 14 annos — ans.....	2	—	2	—	—	—
	15 e + " ".....	2	1	3	1	—	1
	TOTAL.....	4	1	5	1	—	1
Ribeirão Branco.....	0 a 14 annos — ans.....	1	—	1	—	—	—
	15 e + " ".....	1	2	3	—	—	—
	TOTAL.....	2	2	4	—	—	—
Ribeirão Preto.....	0 a 14 annos — ans.....	7	2	9	—	—	—
	15 e + " ".....	7	6	13	14	14	28
	TOTAL.....	14	8	22	14	14	28
Rio Bonito.....	0 a 14 annos — ans.....	—	—	—	—	—	—
	15 e + " ".....	5	1	6	1	—	1
	TOTAL.....	5	1	6	1	—	1
Rio Claro.....	0 a 14 annos — ans.....	4	1	5	—	—	—
	15 e + " ".....	9	9	18	8	6	14
	TOTAL.....	13	10	23	8	6	14
Rio das Pedras.....	0 a 14 annos — ans.....	1	—	1	—	—	—
	15 e + " ".....	—	2	2	1	—	1
	TOTAL.....	1	2	3	1	—	1
Rio Preto.....	0 a 14 annos — ans.....	6	5	11	—	1	1
	15 e + " ".....	17	12	29	8	5	13
	TOTAL.....	23	17	40	8	6	14
Sallesopolis.....	0 a 14 annos — ans.....	—	—	—	—	—	—
	15 e + " ".....	2	1	3	—	—	—
	TOTAL.....	2	1	3	—	—	—
Salto.....	0 a 14 annos — ans.....	2	—	2	—	—	—
	15 e + " ".....	2	—	2	3	—	3
	TOTAL.....	4	—	4	3	—	3
Salto Grande do Paranapanema.....	0 a 14 annos — ans.....	—	—	—	—	—	—
	15 e + " ".....	4	1	5	1	1	2
	TOTAL.....	4	1	5	1	1	2
Santa Adelia.....	0 a 14 annos — ans.....	—	—	—	—	—	—
	15 e + " ".....	2	4	6	6	5	11
	TOTAL.....	2	4	6	6	5	11

(\*) Inclusive os habitantes de nacionalidade ignorada. (Y compris les habitants de nationalité inconnue).

os defeitos físicos, a idade, o sexo e a nacionalidade

les défauts physiques, l'âge, le sexe et la nationalité

ÇÃO - SUITE)

			SURDOS-MUDOS SOURDS-MUETS								
Total Total			Brazileiros Brésiliens			Estrangeiros (*) Étrangers			Total Total		
H	M	T	H	M	T	H	M	T	H	M	T
2	—	2	1	—	1	—	—	—	1	—	1
3	1	4	—	5	5	—	1	1	—	6	6
5	1	6	1	5	6	—	1	1	1	6	7
1	—	1	1	2	3	—	—	—	1	2	3
1	2	3	3	—	3	—	—	—	3	—	3
2	2	4	4	2	6	—	—	—	4	2	6
7	2	9	6	5	11	3	1	4	9	6	15
21	20	41	3	5	8	5	5	10	8	10	18
28	22	50	9	10	19	8	6	14	17	16	33
—	—	—	2	2	4	—	—	—	2	2	4
6	1	7	6	5	11	—	—	—	6	5	11
6	1	7	8	7	15	—	—	—	8	7	15
4	1	5	2	5	7	—	—	—	2	5	7
17	15	32	5	5	10	1	—	1	6	5	11
21	16	37	7	10	17	1	—	1	8	10	18
1	—	1	1	1	2	—	—	—	1	1	2
1	2	3	—	2	2	—	1	1	—	3	3
2	2	4	1	3	4	—	1	1	1	4	5
6	6	12	30	30	60	1	1	2	31	31	62
25	17	42	45	40	85	6	1	7	51	41	92
31	23	54	75	70	145	7	2	9	82	72	154
—	—	—	—	—	—	—	—	—	—	—	—
2	1	3	—	2	2	—	—	—	—	2	2
2	1	3	—	2	2	—	—	—	—	2	2
2	—	2	1	—	1	—	—	—	1	—	1
5	—	5	1	3	4	1	1	2	2	4	6
7	—	7	2	3	5	1	1	2	3	4	7
—	—	—	—	1	1	—	—	—	—	1	1
5	2	7	3	4	7	—	—	—	3	4	7
5	2	7	3	5	8	—	—	—	3	5	8
—	—	—	5	1	6	—	—	—	5	1	6
8	9	17	5	3	8	—	1	1	5	4	9
8	9	17	10	4	14	—	1	1	10	5	15

CONVENÇÃO CONVENTION	Homens Hommes	} H
	Mulheres Femmes	
	Total Total	} T

## População dos municípios do Estado de São Paulo segundo

Population des municipes de l'État de São Paulo d'après

(CONTINUA)

MUNICIPIOS MUNICIPES	IDADE ÂGE	CEGOS AVEUGLES					
		Brazileiros Brésiliens			Estrangeiros (*) Étrangers		
		H	M	T	H	M	T
Santa Barbara.....	0 a 14 annos — ans.....	—	—	—	—	—	—
	15 e + " ".....	3	2	5	—	—	—
	TOTAL.....	3	2	5	—	—	—
Santa Barbara do Rio Pardo.....	0 a 14 annos — ans.....	—	—	—	—	—	—
	15 e + " ".....	3	1	4	1	—	1
	TOTAL.....	3	1	4	1	—	1
Santa Branca.....	0 a 14 annos — ans.....	1	—	1	—	—	—
	15 e + " ".....	2	2	4	—	—	—
	TOTAL.....	3	2	5	—	—	—
Santa Cruz da Conceição.....	0 a 14 annos — ans.....	—	—	—	—	—	—
	15 e + " ".....	—	1	1	1	—	1
	TOTAL.....	—	1	1	1	—	1
Santa Cruz do Rio Pardo.....	0 a 14 annos — ans.....	1	—	1	—	—	—
	15 e + " ".....	4	5	9	2	1	3
	TOTAL.....	5	5	10	2	1	3
Santa Izabel.....	0 a 14 annos — ans.....	3	1	4	—	—	—
	15 e + " ".....	2	4	6	1	—	1
	TOTAL.....	5	5	10	1	—	1
Santa Rita do Passa Quatro.....	0 a 14 annos — ans.....	—	—	—	—	—	—
	15 e + " ".....	1	1	2	1	3	4
	TOTAL.....	1	1	2	1	3	4
Santa Rosa.....	0 a 14 annos — ans.....	—	—	—	—	—	—
	15 e + " ".....	1	—	1	—	—	—
	TOTAL.....	1	—	1	—	—	—
Santo Amaro.....	0 a 14 annos — ans.....	1	—	1	—	—	—
	15 e + " ".....	3	4	7	2	—	2
	TOTAL.....	4	4	8	2	—	2
Santo Antonio da Alegria.....	0 a 14 annos — ans.....	2	—	2	—	—	—
	15 e + " ".....	2	3	5	—	—	—
	TOTAL.....	4	3	7	—	—	—
Santo Antonio da Boa Vista.....	0 a 14 annos — ans.....	1	—	1	—	—	—
	15 e + " ".....	13	2	15	—	—	—
	TOTAL.....	14	2	16	—	—	—

(\*) Inclusive os habitantes de nacionalidade ignorada. (Y compris les habitants de nationalité inconnue).



os defeitos físicos, a idade, o sexo e a nacionalidade

les défauts physiques, l'âge, le sexe et la nationalité

ÇÃO - SUITE)

SURDOS-MUDOS SOURDS-MUETS											
Total Total			Brazileiros Brésiliens			Estrangeiros (*) Étrangers			Total Total		
H	M	T	H	M	T	H	M	T	H	M	T
—	—	—	—	—	—	—	—	—	—	—	—
3	2	5	—	2	2	—	—	—	—	2	2
3	2	5	—	2	2	—	—	—	—	2	2
—	—	—	3	2	5	2	—	2	5	2	7
4	1	5	4	7	11	—	—	—	4	7	11
4	1	5	7	9	16	2	—	2	9	9	18
1	—	1	—	—	—	—	—	—	—	—	—
2	2	4	1	1	2	—	—	—	1	1	2
3	2	5	1	1	2	—	—	—	1	1	2
—	—	—	1	1	2	—	—	—	1	1	2
1	1	2	4	1	5	—	—	—	4	1	5
1	1	2	5	2	7	—	—	—	5	2	7
1	—	1	4	1	5	—	—	—	4	1	5
6	6	12	17	12	29	1	—	1	18	12	30
7	6	13	21	13	34	1	—	1	22	13	35
3	1	4	—	1	1	—	—	—	—	1	1
3	4	7	—	3	3	—	—	—	—	3	3
6	5	11	—	4	4	—	—	—	—	4	4
—	—	—	3	1	4	—	—	—	3	1	4
2	4	6	1	4	5	1	—	1	2	4	6
2	4	6	4	5	9	1	—	1	5	5	10
—	—	—	—	—	—	—	—	—	—	—	—
1	—	1	—	1	1	—	—	—	—	1	1
1	—	1	—	1	1	—	—	—	—	1	1
1	—	1	1	—	1	—	—	—	1	—	1
5	4	9	—	—	—	—	—	—	—	—	—
6	4	10	1	—	1	—	—	—	1	—	1
2	—	2	1	—	1	—	—	—	1	—	1
2	3	5	—	—	—	—	—	—	—	—	—
4	3	7	1	—	1	—	—	—	1	—	1
1	—	1	2	—	2	—	—	—	2	—	2
13	2	15	1	4	5	—	—	—	1	4	5
14	2	16	3	4	7	—	—	—	3	4	7

CONVENÇÃO CONVENTION	Homens Hommes	} H
	Mulheres Femmes	
	Total Total	} T

## População dos municípios do Estado de São Paulo segundo

Population des municipes de l'État de São Paulo d'après

(CONTINUA)

MUNICIPIOS MUNICIPES	IDADE ÂGE	CEGOS AVEUGLES					
		Brazileiros Brésiliens			Estrangeiros (*) Étrangers		
		H	M	T	H	M	T
Santos.....	0 a 14 annos — ans.....	—	1	1	—	2	2
	15 e + " ".....	13	11	24	18	3	21
	TOTAL.....	13	12	25	18	5	23
São Bento do Sapucahy.....	0 a 14 annos — ans.....	2	—	2	—	—	—
	15 e + " ".....	8	5	13	—	—	—
	TOTAL.....	10	5	15	—	—	—
São Bernardo.....	0 a 14 annos — ans.....	2	—	2	1	—	1
	15 e + " ".....	3	2	5	4	2	6
	TOTAL.....	5	2	7	5	2	7
São Carlos.....	0 a 14 annos — ans.....	3	—	3	—	—	—
	15 e + " ".....	12	13	25	9	4	13
	TOTAL.....	15	13	28	9	4	13
São João da Boa Vista.....	0 a 14 annos — ans.....	3	1	4	1	—	1
	15 e + " ".....	6	4	10	6	6	12
	TOTAL.....	9	5	14	7	6	13
São João da Bocaina.....	0 a 14 annos — ans.....	1	—	1	—	—	—
	15 e + " ".....	—	2	2	2	1	3
	TOTAL.....	1	2	3	2	1	3
São Joaquim.....	0 a 14 annos — ans.....	—	—	—	—	—	—
	15 e + " ".....	3	—	3	3	2	5
	TOTAL.....	3	—	3	3	2	5
São José do Barreiro.....	0 a 14 annos — ans.....	—	—	—	—	—	—
	15 e + " ".....	1	2	3	—	—	—
	TOTAL.....	1	2	3	—	—	—
São José do Rio Pardo.....	0 a 14 annos — ans.....	1	5	6	—	1	1
	15 e + " ".....	6	6	12	5	—	5
	TOTAL.....	7	11	18	5	1	6
São José dos Campos.....	0 a 14 annos — ans.....	—	—	—	—	—	—
	15 e + " ".....	7	7	14	1	—	1
	TOTAL.....	7	7	14	1	—	1
São Luiz do Parahytinga.....	0 a 14 annos — ans.....	2	—	2	—	—	—
	15 e + " ".....	6	5	11	—	—	—
	TOTAL.....	8	5	13	—	—	—

(\*) Inclusive os habitantes de nacionalidade ignorada. (Y compris les habitants de nationalité inconnue).

os defeitos físicos, a idade, o sexo e a nacionalidade

les défauts physiques, l'âge, le sexe et la nationalité

ÇÃO — SUITE)

Total Total			SURDOS-MUDOS SOURDS-MUETS								
			Brazileiros Brésiliens			Estrangeiros (*) Étrangers			Total Total		
H	M	T	H	M	T	H	M	T	H	M	T
—	3	3	3	3	6	1	—	1	4	3	7
31	14	45	5	—	5	4	—	4	9	—	9
31	17	48	8	3	11	5	—	5	13	3	16
2	—	2	—	—	—	—	—	—	—	—	—
8	5	13	12	5	17	—	—	—	12	5	17
10	5	15	12	5	17	—	—	—	12	5	17
3	—	3	2	2	4	—	1	1	2	3	5
7	4	11	2	1	3	1	—	1	3	1	4
10	4	14	4	3	7	1	1	2	5	4	9
3	—	3	2	4	6	—	1	1	2	5	7
21	17	38	3	1	4	3	—	3	6	1	7
24	17	41	5	5	10	3	1	4	8	6	14
4	1	5	6	4	10	—	—	—	6	4	10
12	10	22	8	8	16	1	—	1	9	8	17
16	11	27	14	12	26	1	—	1	15	12	27
1	—	1	—	2	2	—	—	—	—	2	2
2	3	5	1	1	2	1	—	1	2	1	3
3	3	6	1	3	4	1	—	1	2	3	5
—	—	—	1	1	2	—	—	—	1	1	2
6	2	8	—	—	—	—	1	1	—	1	1
6	2	8	1	1	2	—	1	1	1	2	3
—	—	—	—	—	—	—	—	—	—	—	—
1	2	3	—	—	—	—	—	—	—	—	—
1	2	3	—	—	—	—	—	—	—	—	—
1	6	7	9	8	17	—	—	—	9	8	17
11	6	17	24	27	51	3	1	4	27	28	55
12	12	24	33	35	68	3	1	4	36	36	72
—	—	—	4	—	4	—	—	—	4	—	4
8	7	15	2	2	4	—	—	—	2	2	4
8	7	15	6	2	8	—	—	—	6	2	8
2	—	2	1	—	1	—	—	—	1	—	1
6	5	11	3	3	6	—	—	—	3	3	6
8	5	13	4	3	7	—	—	—	4	3	7

CONVENÇÃO CONVENTION	Homens Hommes	} H
	Mulheres Femmes	
	Total Total	} T

## População dos municípios do Estado de São Paulo segundo

Population des municipes de l'État de São Paulo d'après

(CONTINUA)

MUNICIPIOS MUNICIPES	IDADE ÂGE	CEGOS AVEUGLES					
		Brazileiros Brésiliens			Estrangeiros (*) Étrangers		
		H	M	T	H	M	T
São Manoel do Paraizo.....	0 a 14 annos — ans.....	3	2	5	—	—	—
	15 e + " ".....	4	7	11	4	2	6
	TOTAL.....	7	9	16	4	2	6
São Miguel Archanjo.....	0 a 14 annos — ans.....	—	—	—	—	—	—
	15 e + " ".....	4	1	5	—	—	—
	TOTAL.....	4	1	5	—	—	—
São Paulo.....	0 a 14 annos — ans.....	14	5	19	1	—	1
	15 e + " ".....	56	59	115	89	69	158
	TOTAL.....	70	64	134	90	69	159
São Pedro.....	0 a 14 annos — ans.....	—	1	1	—	—	—
	15 e + " ".....	3	4	7	2	—	2
	TOTAL.....	3	5	8	2	—	2
São Pedro do Turvo.....	0 a 14 annos — ans.....	—	—	—	—	—	—
	15 e + " ".....	2	3	5	—	—	—
	TOTAL.....	2	3	5	—	—	—
São Roque.....	0 a 14 annos — ans.....	—	1	1	—	—	—
	15 e + " ".....	2	4	6	1	—	1
	TOTAL.....	2	5	7	1	—	1
São Sebastião.....	0 a 14 annos — ans.....	—	—	—	—	—	—
	15 e + " ".....	1	3	4	—	—	—
	TOTAL.....	1	3	4	—	—	—
São Simão.....	0 a 14 annos — ans.....	—	—	—	—	—	—
	15 e + " ".....	3	—	3	2	—	2
	TOTAL.....	3	—	3	2	—	2
São Vicente.....	0 a 14 annos — ans.....	—	—	—	—	—	—
	15 e + " ".....	—	1	1	—	2	2
	TOTAL.....	—	1	1	—	2	2
Sarapuhy.....	0 a 14 annos — ans.....	—	—	—	—	—	—
	15 e + " ".....	—	—	—	—	—	—
	TOTAL.....	—	—	—	—	—	—

(\*) Inclusive os habitantes de nacionalidade ignorada. (Y compris les habitants de nationalité inconnue).



CONVENÇÃO CONVENTION	{ Homens Hommes	} H
	{ Mulheres Femmes	} M
	{ Total Total	} T

## População dos municípios do Estado de São Paulo segundo

Population des municipes de l'État de São Paulo d'après

(CONTINUA)

MUNICIPIOS MUNICIPES	IDADE ÂGE	CEGOS AVEUGLES					
		Brazileiros Brésiliens			Estrangeiros (*) Étrangers		
		H	M	T	H	M	T
Serra Negra.....	0 a 14 annos — ans.....	—	1	1	—	—	—
	15 e + " ".....	6	9	15	2	—	2
	TOTAL.....	6	10	16	2	—	2
Sertãozinho.....	0 a 14 annos — ans.....	—	1	1	—	—	—
	15 e + " ".....	7	—	7	1	3	4
	TOTAL.....	7	1	8	1	3	4
Silveiras.....	0 a 14 annos — ans.....	1	—	1	—	—	—
	15 e + " ".....	2	1	3	1	—	1
	TOTAL.....	3	1	4	1	—	1
Socorro.....	0 a 14 annos — ans.....	—	1	1	—	—	—
	15 e + " ".....	9	4	13	2	—	2
	TOTAL.....	9	5	14	2	—	2
Sorocaba.....	0 a 14 annos — ans.....	—	1	1	—	—	—
	15 e + " ".....	13	18	31	5	2	7
	TOTAL.....	13	19	32	5	2	7
Tabapuã.....	0 a 14 annos — ans.....	—	1	1	—	—	—
	15 e + " ".....	—	4	4	1	1	2
	TOTAL.....	—	5	5	1	1	2
Tambahú.....	0 a 14 annos — ans.....	—	—	—	—	—	—
	15 e + " ".....	3	—	3	—	—	—
	TOTAL.....	3	—	3	—	—	—
Taquaritinga.....	0 a 14 annos — ans.....	4	2	6	—	—	—
	15 e + " ".....	1	4	5	5	3	8
	TOTAL.....	5	6	11	5	3	8
Tatubá.....	0 a 14 annos — ans.....	—	—	—	—	—	—
	15 e + " ".....	16	7	23	1	—	1
	TOTAL.....	16	7	23	1	—	1
Taubaté.....	0 a 14 annos — ans.....	1	3	4	—	—	—
	15 e + " ".....	12	8	20	1	1	2
	TOTAL.....	13	11	24	1	1	2

(\*) Inclusive os habitantes de nacionalidade ignorada. (V compris les habitants de nationalité inconnue).

os defeitos físicos, a idade, o sexo e a nacionalidade

les défauts physiques, l'âge, le sexe et la nationalité

ÇÃO—SUITE)

Total Total			SURDOS-MUDOS SOURDS-MUETS								
			Brazileiros Brésiliens			Estrangeiros (*) Étrangers			Total Total		
H	M	T	H	M	T	H	M	T	H	M	T
—	1	1	—	1	1	—	—	—	—	1	1
8	9	17	10	13	23	2	2	4	12	15	27
8	10	18	10	14	24	2	2	4	12	16	28
—	1	1	4	1	5	—	—	—	4	1	5
8	3	11	2	—	2	1	1	2	3	1	4
8	4	12	6	1	7	1	1	2	7	2	9
1	—	1	3	—	3	—	—	—	3	—	3
3	1	4	1	3	4	—	—	—	1	3	4
4	1	5	4	3	7	—	—	—	4	3	7
—	1	1	4	3	7	—	—	—	4	3	7
11	4	15	13	9	22	2	—	2	15	9	24
11	5	16	17	12	29	2	—	2	19	12	31
—	1	1	4	1	5	—	1	1	4	2	6
18	20	38	6	9	15	—	—	—	6	9	15
18	21	39	10	10	20	—	1	1	10	11	21
—	1	1	1	—	1	—	—	—	1	—	1
1	5	6	2	4	6	1	—	1	3	4	7
1	6	7	3	4	7	1	—	1	4	4	8
—	—	—	2	1	3	—	—	—	2	1	3
3	—	3	2	1	3	—	1	1	2	2	4
3	—	3	4	2	6	—	1	1	4	3	7
4	2	6	2	—	2	—	1	1	2	1	3
6	7	13	1	3	4	3	3	6	4	6	10
10	9	19	3	3	6	3	4	7	6	7	13
—	—	—	1	2	3	—	—	—	1	2	3
17	7	24	6	7	13	—	—	—	6	7	13
17	7	24	7	9	16	—	—	—	7	9	16
1	3	4	3	—	3	—	—	—	3	—	3
13	9	22	4	3	7	—	—	—	4	3	7
14	12	26	7	3	10	—	—	—	7	3	10

CONVENÇÃO CONVENTION	Homens Hommes	} H
	Mulheres Femmes	
	Total Total	} T

## População dos municípios do Estado de São Paulo segundo

Population des municipes de l'État de São Paulo d'après

(CONCLU

MUNICIPIOS MUNICIPES	IDADE ÂGE	CEGOS AVEUGLES					
		Brazileiros Brésiliens			Estrangeiros (*) Étrangers		
		H	M	T	H	M	T
Tieté.....	0 a 14 annos — ans.....	—	—	—	—	—	—
	15 e + " ".....	2	1	3	2	—	2
	TOTAL.....	2	1	3	2	—	2
Tremembé.....	0 a 14 annos — ans.....	—	—	—	—	—	—
	15 e + " ".....	3	—	3	—	1	1
	TOTAL.....	3	—	3	—	1	1
Ubatuba.....	0 a 14 annos — ans.....	2	3	5	—	—	—
	15 e + " ".....	4	3	7	—	—	—
	TOTAL.....	6	6	12	—	—	—
Una.....	0 a 14 annos — ans.....	—	—	—	—	—	—
	15 e + " ".....	4	2	6	—	—	—
	TOTAL.....	4	2	6	—	—	—
Villa Bella.....	0 a 14 annos — ans.....	1	—	1	—	—	—
	15 e + " ".....	9	4	13	—	—	—
	TOTAL.....	10	4	14	—	—	—
Viradouro.....	0 a 14 annos — ans.....	1	—	1	—	—	—
	15 e + " ".....	3	4	7	1	1	2
	TOTAL.....	4	4	8	1	1	2
Xiririca.....	0 a 14 annos — ans.....	1	—	1	—	—	—
	15 e + " ".....	3	3	6	—	—	—
	TOTAL.....	4	3	7	—	—	—
Yporanga.....	0 a 14 annos — ans.....	—	—	—	—	—	—
	15 e + " ".....	1	—	1	—	—	—
	TOTAL.....	1	—	1	—	—	—
Ytd.....	0 a 14 annos — ans.....	—	—	—	—	—	—
	15 e + " ".....	10	2	12	3	1	4
	TOTAL.....	10	2	12	3	1	4
TOTAL DO ESTADO.....	0 a 14 annos — ans.....	203	114	317	10	9	19
	15 e + " ".....	940	780	1.720	442	308	750
	TOTAL.....	1.143	894	2.037	452	317	769

(\*) Inclusive os habitantes de nacionalidade ignorada. (Y compris les habitants de nationalité inconnue).



os defeitos físicos, a idade, o sexo e a nacionalidade

les défauts physiques, l'âge, le sexe et la nationalité

SÃO - FIN)

			SURDOS-MUDOS SOURDS-MUETS								
Total Total			Brazileiros Brésiliens			Estrangeiros (*) Étrangers			Total Total		
H	M	T	H	M	T	H	M	T	H	M	T
—	—	—	1	—	1	—	—	—	1	—	1
4	1	5	8	3	11	—	—	—	8	3	11
4	1	5	9	3	12	—	—	—	9	3	12
—	—	—	—	—	—	—	—	—	—	—	—
3	1	4	1	—	1	—	—	—	1	—	1
3	1	4	1	—	1	—	—	—	1	—	1
2	3	5	2	—	2	—	—	—	2	—	2
4	3	7	2	5	7	—	—	—	2	5	7
6	6	12	4	5	9	—	—	—	4	5	9
—	—	—	—	—	—	—	—	—	—	—	—
4	2	6	1	1	2	—	—	—	1	1	2
4	2	6	1	1	2	—	—	—	1	1	2
1	—	1	3	1	4	—	—	—	3	1	4
9	4	13	1	2	3	—	—	—	1	2	3
10	4	14	4	3	7	—	—	—	4	3	7
1	—	1	3	1	4	—	—	—	3	1	4
4	5	9	1	3	4	—	—	—	1	3	4
5	5	10	4	4	8	—	—	—	4	4	8
1	—	1	3	4	7	—	—	—	3	4	7
3	3	6	1	2	3	—	—	—	1	2	3
4	3	7	4	6	10	—	—	—	4	6	10
—	—	—	—	—	—	—	—	—	—	—	—
1	—	1	—	1	1	—	—	—	—	1	1
1	—	1	—	1	1	—	—	—	—	1	1
—	—	—	2	—	2	—	—	—	2	—	2
13	3	16	—	1	1	1	—	1	1	1	2
13	3	16	2	1	3	1	—	1	3	1	4
213	123	336	439	304	743	20	17	37	459	321	780
1.382	1.088	2.470	899	769	1.668	149	93	242	1.048	862	1.910
1.595	1.211	2.806	1.338	1.073	2.411	169	110	279	1.507	1.183	2.690

CONVENÇÃO CONVENTION	{ Homens Hommes	} H
	{ Mulheres Femmes	} M
	{ Total Total	} T

População dos municípios do Estado de Sergipe segundo  
Population des municipes de l'État de Sergipe d'après

MUNICIPIOS MUNICIPES	IDADE ÂGE	CEGOS AVEUGLES					
		Brazileiros Brésiliens			Estrangeiros (*) Étrangers		
		H	M	T	H	M	T
Annapolis.....	0 a 14 annos — ans.....	—	1	1	—	—	—
	15 e + " " ".....	13	9	22	—	—	—
	TOTAL.....	13	10	23	—	—	—
Aquidaban.....	0 a 14 annos — ans.....	1	—	1	—	—	—
	15 e + " " ".....	9	5	14	—	—	—
	TOTAL.....	10	5	15	—	—	—
Aracajá.....	0 a 14 annos — ans.....	4	2	6	—	—	—
	15 e + " " ".....	19	27	46	2	1	3
	TOTAL.....	23	29	52	2	1	3
Araújo.....	0 a 14 annos — ans.....	—	—	—	—	—	—
	15 e + " " ".....	4	4	8	—	—	—
	TOTAL.....	4	4	8	—	—	—
Buquim.....	0 a 14 annos — ans.....	—	1	1	—	—	—
	15 e + " " ".....	8	2	10	—	—	—
	TOTAL.....	8	3	11	—	—	—
Campo do Britto.....	0 a 14 annos — ans.....	—	1	1	—	—	—
	15 e + " " ".....	5	3	8	—	—	—
	TOTAL.....	5	4	9	—	—	—
Campos.....	0 a 14 annos — ans.....	1	—	1	—	—	—
	15 e + " " ".....	9	5	14	—	—	—
	TOTAL.....	10	5	15	—	—	—
Capella.....	0 a 14 annos — ans.....	2	2	4	—	—	—
	15 e + " " ".....	14	13	27	—	—	—
	TOTAL.....	16	15	31	—	—	—
Divina Pastora.....	0 a 14 annos — ans.....	1	—	1	—	—	—
	15 e + " " ".....	4	3	7	—	—	—
	TOTAL.....	5	3	8	—	—	—
Espírito Santo.....	0 a 14 annos — ans.....	—	1	1	—	—	—
	15 e + " " ".....	1	2	3	—	—	—
	TOTAL.....	1	3	4	—	—	—
Estancia.....	0 a 14 annos — ans.....	3	1	4	—	—	—
	15 e + " " ".....	10	10	20	—	—	—
	TOTAL.....	13	11	24	—	—	—
Gararú.....	0 a 14 annos — ans.....	3	—	3	—	—	—
	15 e + " " ".....	4	5	9	—	—	—
	TOTAL.....	7	5	12	—	—	—

(\*) Inclusive os habitantes de nacionalidade ignorada. (Y compris les habitants de nationalité inconnue).

os defeitos físicos, a idade, o sexo e a nacionalidade

les défauts physiques, l'âge, le sexe et la nationalité

Total Total			SURDOS-MUDOS SOURDS-MUETS									Total Total		
			Brazileiros Brésiliens			Estrangeiros (*) Étrangers								
H	M	T	H	M	T	H	M	T	H	M	T			
—	1	1	2	2	4	—	—	—	2	2	4			
13	9	22	4	2	6	—	—	—	4	2	6			
13	10	23	6	4	10	—	—	—	6	4	10			
1	—	1	4	—	4	—	—	—	4	—	4			
9	5	14	1	5	6	—	—	—	1	5	6			
10	5	15	5	5	10	—	—	—	5	5	10			
4	2	6	3	1	4	—	—	—	3	1	4			
21	28	49	1	3	4	—	—	—	1	3	4			
25	30	55	4	4	8	—	—	—	4	4	8			
—	—	—	—	—	—	—	—	—	—	—	—			
4	4	8	3	—	3	—	—	—	3	—	3			
4	4	8	3	—	3	—	—	—	3	—	3			
—	1	1	—	—	—	—	—	—	—	—	—			
8	2	10	1	1	2	—	—	—	1	1	2			
8	3	11	1	1	2	—	—	—	1	1	2			
—	1	1	—	—	—	—	—	—	—	—	—			
5	3	8	2	3	5	—	—	—	2	3	5			
5	4	9	2	3	5	—	—	—	2	3	5			
1	—	1	—	3	3	—	—	—	—	3	3			
9	5	14	7	7	14	—	—	—	7	7	14			
10	5	15	7	10	17	—	—	—	7	10	17			
2	2	4	1	—	1	—	—	—	1	—	1			
14	13	27	3	3	6	—	—	—	3	3	6			
16	15	31	4	3	7	—	—	—	4	3	7			
1	—	1	—	—	—	—	—	—	—	—	—			
4	3	7	2	1	3	—	—	—	2	1	3			
5	3	8	2	1	3	—	—	—	2	1	3			
—	1	1	1	—	1	—	—	—	1	—	1			
1	2	3	1	—	1	—	—	—	1	—	1			
1	3	4	2	—	2	—	—	—	2	—	2			
3	1	4	1	—	1	—	—	—	1	—	1			
10	10	20	3	1	4	—	—	—	3	1	4			
13	11	24	4	1	5	—	—	—	4	1	5			
3	—	3	1	—	1	—	—	—	1	—	1			
4	5	9	1	1	2	—	—	—	1	1	2			
7	5	12	2	1	3	—	—	—	2	1	3			

CONVENÇÃO CONVENTION	Homens Hommes	} H
	Mulheres Femmes	
	Total Total	} T

## População dos municípios do Estado de Sergipe segundo

Population des municipes de l'État de Sergipe d'après

(CONTINUA)

MUNICIPIOS MUNICIPES	IDADE ÂGE	CEGOS AVEUGLES					
		Brazileiros Brésiliens			Estrangeiros (*) Étrangers		
		H	M	T	H	M	T
Itabaiana.....	0 a 14 annos — ans.....	5	—	5	—	—	—
	15 e + " ".....	23	22	45	—	—	—
	TOTAL.....	28	22	50	—	—	—
Itabaianinha.....	0 a 14 annos — ans.....	4	2	6	—	—	—
	15 e + " ".....	8	10	18	—	—	—
	TOTAL.....	12	12	24	—	—	—
Itaporanga.....	0 a 14 annos — ans.....	—	—	—	—	—	—
	15 e + " ".....	8	5	13	—	—	—
	TOTAL.....	8	5	13	—	—	—
Japarutuba.....	0 a 14 annos — ans.....	2	—	2	—	—	—
	15 e + " ".....	6	6	12	—	—	—
	TOTAL.....	8	6	14	—	—	—
Lagarto.....	0 a 14 annos — ans.....	8	2	10	—	—	—
	15 e + " ".....	22	18	40	—	—	—
	TOTAL.....	30	20	50	—	—	—
Laranjeiras.....	0 a 14 annos — ans.....	1	—	1	—	—	—
	15 e + " ".....	2	8	10	—	—	—
	TOTAL.....	3	8	11	—	—	—
Maroim.....	0 a 14 annos — ans.....	4	1	5	—	—	—
	15 e + " ".....	6	8	14	—	—	—
	TOTAL.....	10	9	19	—	—	—
Nossa Senhora das Dôres.....	0 a 14 annos — ans.....	1	—	1	—	—	—
	15 e + " ".....	3	4	7	—	—	—
	TOTAL.....	4	4	8	—	—	—
Pacatuba.....	0 a 14 annos — ans.....	1	—	1	—	—	—
	15 e + " ".....	10	11	21	—	—	—
	TOTAL.....	11	11	22	—	—	—
Porto da Folha.....	0 a 14 annos — ans.....	3	1	4	—	—	—
	15 e + " ".....	5	7	12	—	—	—
	TOTAL.....	8	8	16	—	—	—
Propriá.....	0 a 14 annos — ans.....	—	2	2	—	—	—
	15 e + " ".....	20	18	38	—	—	—
	TOTAL.....	20	20	40	—	—	—
Riachão.....	0 a 14 annos — ans.....	—	1	1	—	—	—
	15 e + " ".....	9	7	16	—	—	—
	TOTAL.....	9	8	17	—	—	—

(\*) Inclusive os habitantes de nacionalidade ignorada. (Y compris les habitants de nationalité inconnue).

os defeitos físicos, a idade, o sexo e a nacionalidade

les défauts physiques, l'âge, le sexe et la nationalité

ÇÃO — SUITE)

Total Total			SURDOS-MUDOS SOURDS-MUETS								
			Brazileiros Brésiliens			Estrangeiros (*) Étrangers			Total Total		
H	M	T	H	M	T	H	M	T	H	M	T
5	—	5	5	1	6	—	—	—	5	1	6
23	22	45	8	5	13	—	—	—	8	5	13
28	22	50	13	6	19	—	—	—	13	6	19
4	2	6	1	3	4	—	—	—	1	3	4
8	10	18	7	6	13	—	—	—	7	6	13
12	12	24	8	9	17	—	—	—	8	9	17
—	—	—	2	1	3	—	—	—	2	1	3
8	5	13	—	2	2	—	—	—	—	2	2
8	5	13	2	3	5	—	—	—	2	3	5
2	—	2	—	2	2	—	—	—	—	2	2
6	6	12	2	1	3	—	—	—	2	1	3
8	6	14	2	3	5	—	—	—	2	3	5
8	2	10	—	—	—	—	—	—	—	—	—
22	18	40	4	—	4	—	—	—	4	—	4
30	20	50	4	—	4	—	—	—	4	—	4
1	—	1	—	—	—	—	—	—	—	—	—
2	8	10	—	1	1	—	—	—	—	1	1
3	8	11	—	1	1	—	—	—	—	1	1
4	1	5	3	—	3	—	—	—	3	—	3
6	8	14	4	1	5	—	—	—	4	1	5
10	9	19	7	1	8	—	—	—	7	1	8
1	—	1	—	—	—	—	—	—	—	—	—
3	4	7	—	—	—	—	—	—	—	—	—
4	4	8	—	—	—	—	—	—	—	—	—
1	—	1	—	—	—	—	—	—	—	—	—
10	11	21	4	2	6	—	—	—	4	2	6
11	11	22	4	2	6	—	—	—	4	2	6
3	1	4	2	—	2	—	—	—	2	—	2
5	7	12	2	—	2	—	—	—	2	—	2
8	8	16	4	—	4	—	—	—	4	—	4
—	2	2	3	1	4	—	—	—	3	1	4
20	18	38	6	10	16	—	—	—	6	10	16
20	20	40	9	11	20	—	—	—	9	11	20
—	1	1	2	1	3	—	—	—	2	1	3
9	7	16	6	1	7	—	—	—	6	1	7
9	8	17	8	2	10	—	—	—	8	2	10

CONVENÇÃO CONVENTION	Homens Hommes	} H
	Mulheres Femmes	
	Total Total	} T

## População dos municípios do Estado de Sergipe segundo

Population des municipes de l'État de Sergipe d'après

(CONCLU

MUNICIPIOS MUNICIPES	IDADE ÂGE	CEGOS AVEUGLES					
		Brazileiros Brésiliens			Estrangeiros (*) Étrangers		
		H	M	T	H	M	T
Riachuelo.....	0 a 14 annos - ans.....	—	1	1	—	—	—
	15 e + " ".....	6	1	7	—	—	—
	TOTAL.....	6	2	8	—	—	—
Rosario.....	0 a 14 annos - ans.....	1	—	1	—	—	—
	15 e + " ".....	4	4	8	—	—	—
	TOTAL.....	5	4	9	—	—	—
Santa Luzia.....	0 a 14 annos - ans.....	1	—	1	—	—	—
	15 e + " ".....	4	2	6	—	—	—
	TOTAL.....	5	2	7	—	—	—
Santo Amaro.....	0 a 14 annos - ans.....	1	—	1	—	—	—
	15 e + " ".....	2	1	3	—	—	—
	TOTAL.....	3	1	4	—	—	—
São Christovão.....	0 a 14 annos - ans.....	2	1	3	—	—	—
	15 e + " ".....	7	16	23	—	—	—
	TOTAL.....	9	17	26	—	—	—
São Paulo.....	0 a 14 annos - ans.....	2	—	2	—	—	—
	15 e + " ".....	8	15	23	—	—	—
	TOTAL.....	10	15	25	—	—	—
Siriry.....	0 a 14 annos - ans.....	1	1	2	—	—	—
	15 e + " ".....	2	2	4	—	—	—
	TOTAL.....	3	3	6	—	—	—
Socorro.....	0 a 14 annos - ans.....	2	3	5	—	—	—
	15 e + " ".....	3	4	7	—	—	—
	TOTAL.....	5	7	12	—	—	—
Villa Christina.....	0 a 14 annos - ans.....	2	—	2	—	—	—
	15 e + " ".....	6	7	13	—	—	—
	TOTAL.....	8	7	15	—	—	—
Villa Nova.....	0 a 14 annos - ans.....	—	1	1	—	—	—
	15 e + " ".....	10	7	17	—	—	—
	TOTAL.....	10	8	18	—	—	—
TOTAL DO ESTADO.....	0 a 14 annos - ans.....	56	25	81	—	—	—
	15 e + " ".....	274	271	545	2	1	3
	TOTAL.....	330	296	626	2	1	3

(\*) Inclusive os habitantes de nacionalidade ignorada. (Y compris les habitants de nationalité inconnue).

os defeitos físicos, a idade, o sexo e a nacionalidade

les défauts physiques, l'âge, le sexe et la nationalité

SÃO—FIN)

			SURDOS-MUDOS SOURDS-MUETS								
Total Total			Brazileiros Brésiliens			Estrangeiros (*) Étrangers			Total Total		
H	M	T	H	M	T	H	M	T	H	M	T
—	1	1	3	3	6	—	—	—	3	3	6
6	1	7	—	—	—	—	—	—	—	—	—
6	2	8	3	3	6	—	—	—	3	3	6
1	—	1	—	1	1	—	—	—	—	1	1
4	4	8	1	—	1	—	—	—	1	—	1
5	4	9	1	1	2	—	—	—	1	1	2
1	—	1	—	—	—	—	—	—	—	—	—
4	2	6	—	—	—	—	—	—	—	—	—
5	2	7	—	—	—	—	—	—	—	—	—
1	—	1	—	—	—	—	—	—	—	—	—
2	1	3	2	1	3	—	—	—	2	1	3
3	1	4	2	1	3	—	—	—	2	1	3
2	1	3	—	—	—	—	—	—	—	—	—
7	16	23	3	—	3	—	—	—	3	—	3
9	17	26	3	—	3	—	—	—	3	—	3
2	—	2	—	—	—	—	—	—	—	—	—
8	15	23	1	1	2	—	—	—	1	1	2
10	15	25	1	1	2	—	—	—	1	1	2
1	1	2	—	—	—	—	—	—	—	—	—
2	2	4	—	—	—	—	—	—	—	—	—
3	3	6	—	—	—	—	—	—	—	—	—
2	3	5	2	1	3	—	—	—	2	1	3
3	4	7	5	3	8	—	—	—	5	3	8
5	7	12	7	4	11	—	—	—	7	4	11
2	—	2	—	—	—	—	—	—	—	—	—
6	7	13	—	5	6	—	—	—	—	6	6
8	7	15	—	6	6	—	—	—	—	6	6
—	1	1	—	—	—	—	—	—	—	—	—
10	7	17	—	2	2	—	—	—	—	2	2
10	8	18	—	2	2	—	—	—	—	2	2
56	25	81	36	20	56	—	—	—	36	20	56
276	272	548	84	69	153	—	—	—	84	69	153
332	297	629	120	89	209	—	—	—	120	89	209

CONVENÇÃO CONVENTION	Homens Hommes	} H
	Mulheres Femmes	
	Total Total	} T

**População dos municípios do Território do Acre segundo**  
Population des municipes de Territoire d'Acre d'après

MUNICIPIOS MUNICIPES	IDADE ÂGE	CEGOS AVEUGLES					
		Brazileiros Brésiliens			Estrangeiros (*) Étrangers		
		H	M	T	H	M	T
Cruzeiro do Sul.....	0 a 14 annos — ans.....	—	—	—	—	—	—
	15 e + " ".....	3	3	6	—	—	—
	TOTAL.....	3	3	6	—	—	—
Rio Branco.....	0 a 14 annos — ans.....	—	—	—	—	—	—
	15 e + " ".....	2	—	2	—	—	—
	TOTAL.....	2	—	2	—	—	—
Senna Madureira.....	0 a 14 annos — ans.....	—	—	—	—	—	—
	15 e + " ".....	—	5	5	—	—	—
	TOTAL.....	—	5	5	—	—	—
Villa Seabra.....	0 a 14 annos — ans.....	—	1	1	—	—	—
	15 e + " ".....	1	6	7	—	1	1
	TOTAL.....	1	7	8	—	1	1
Xapury.....	0 a 14 annos — ans.....	1	—	1	—	—	—
	15 e + " ".....	2	2	4	—	—	—
	TOTAL.....	3	2	5	—	—	—
TOTAL.....	0 a 14 annos — ans.....	1	1	2	—	—	—
	15 e + " ".....	8	16	24	—	1	1
	TOTAL.....	9	17	26	—	1	1

(\*) Inclusive os habitantes de nacionalidade ignorada. (Y compris les habitants de nationalité inconnue).



os defeitos físicos, a idade, o sexo e a nacionalidade

les défauts physiques, l'âge, le sexe et la nationalité

			SURDOS-MUDOS SOURDS-MUETS								
Total Total			Brazileiros Brésiliens			Estrangeiros (*) Étrangers			Total Total		
H	M	T	H	M	T	H	M	T	H	M	T
—	—	—	3	—	3	—	—	—	3	—	3
3	3	6	—	—	—	—	—	—	—	—	—
3	3	6	3	—	3	—	—	—	3	—	3
—	—	—	—	1	1	—	—	—	—	1	1
2	—	2	1	1	2	—	—	—	1	1	2
2	—	2	1	2	3	—	—	—	1	2	3
—	—	—	1	1	2	—	—	—	1	1	2
—	5	5	1	2	3	—	—	—	1	2	3
—	5	5	2	3	5	—	—	—	2	3	5
—	1	1	1	1	2	—	—	—	1	1	2
1	7	8	2	—	2	—	—	—	2	—	2
1	8	9	3	1	4	—	—	—	3	1	4
1	—	1	1	—	1	—	—	—	1	—	1
2	2	4	—	1	1	—	—	—	—	1	1
3	2	5	1	1	2	—	—	—	1	1	2
1	1	2	6	3	9	—	—	—	6	3	9
8	17	25	4	4	8	—	—	—	4	4	8
9	18	27	10	7	17	—	—	—	10	7	17




Praia de Iracema — Fortaleza — Estado do Ceará




Club Iracema e Telegrapho Nacional — Fortaleza — Estado do Ceará

INDICE  
TABLE DES MATIÈRES



Praça e estatua do General Tibúrcio — Fortaleza  
Estado do Ceará



Club dos Diários — Fortaleza — Estado do Ceará

# INDICE

## TABLE DES MATIÈRES

INTRODUÇÃO	PAGS.
População segundo os defeitos físicos.....	V — VI
Numero de cegos e surdos-mudos no Brazil.....	VI
Distribuição regional da cegueira no Brazil.....	VII — IX
Distribuição regional da surdo-mudez no Brazil.....	IX — X
A cegueira nas Capitães dos Estados	X
A surdo-mudez nas Capitães dos Estados.....	X — XII
Sexualidade dos cegos e surdos-mudos	XII — XIII
Cegos e surdos-mudos, nacionaes e estrangeiros, segundo o sexo e a idade	XIII — XXI
Cegos e surdos-mudos no Brazil em confronto com os de outros paizes	XXI — XXIII


### QUADROS CENSITARIOS

População do Brazil segundo os defeitos físicos, a idade, o sexo e a nacionalidade.....	3
População dos Estados do Brazil segundo os defeitos físicos, a idade, o sexo e a nacionalidade.....	4 — 7
População das Capitães dos Estados do Brazil segundo os defeitos físicos, a idade, o sexo e a nacionalidade.....	8 — 11
População dos municipios dos Estados e do Territorio do Acre segundo os defeitos físicos, a idade, o sexo e a nacionalidade:	
Estado de Alagoas.....	12 — 17
» do Amazonas.....	18 — 23
» da Bahia.....	24 — 49
» do Ceará.....	50 — 63
» » Espirito Santo.....	66 — 71
» de Goyaz.....	72 — 81
» do Maranhão.....	82 — 93
» de Matto Grosso.....	94 — 97
» » Minas Geraes.....	98 — 131
» do Pará.....	132 — 141
» da Parahyba do Norte.....	142 — 149
» do Paraná.....	150 — 159
» de Pernambuco.....	160 — 171
» do Piauhy.....	172 — 179
» » Rio de Janeiro.....	180 — 189
» » Rio Grande do Norte.....	190 — 197
» » Rio Grande do Sul.....	198 — 211
» de Santa Catharina.....	212 — 217
» » São Paulo.....	218 — 257
» » Sergipe.....	258 — 263
Territorio do Acre.....	264 — 265


INTRODUCTION	PAGS.
Population d'après les défauts physiques.....	V — VI
Nombre des aveugles et sourds-muets au Brésil.....	VI
Distribution régionale de la cécité au Brésil.....	VII — IX
Distribution régionale de la sourdi-mutité au Brésil.....	IX — X
La cécité dans les Capitães des États	X
La sourdi-mutité dans les Capitães des États.....	X — XII
Sexualité des aveugles et sourds-muets	XII — XIII
Aveugles et sourds-muets, nationaux et étrangers, d'après le sexe et l'âge	XIII — XXI
Aveugles et sourds-muets au Brésil comparés à ceux d'autres pays.....	XXI — XXIII

### TABLEAUX CENSITAIRES

Population du Brésil d'après les défauts physiques, l'âge, le sexe et la nationalité.....	3
Population des États du Brésil d'après les défauts physiques, l'âge, le sexe et la nationalité.....	4 — 7
Population des Capitães des États du Brésil d'après les défauts physiques, l'âge, le sexe et la nationalité.....	8 — 11
Population des municipes des États et du Territoire de l'Acre d'après les défauts physiques, l'âge, le sexe et la nationalité:	
État de Alagoas.....	12 — 17
» » Amazonas.....	18 — 23
» » Bahia.....	24 — 49
» » Ceará.....	50 — 65
» » Espirito Santo.....	66 — 71
» » Goyaz.....	72 — 81
» » Maranhão.....	82 — 92
» » Matto Grosso.....	94 — 97
» » Minas Geraes.....	98 — 131
» » Pará.....	132 — 141
» » Parahyba do Norte.....	142 — 149
» » Paraná.....	150 — 159
» » Pernambuco.....	160 — 171
» » Piauhy.....	172 — 179
» » Rio de Janeiro.....	180 — 189
» » Rio Grande do Norte.....	190 — 197
» » Rio Grande do Sul.....	198 — 211
» » Santa Catharina.....	212 — 217
» » São Paulo.....	218 — 257
» » Sergipe.....	258 — 263
Territoire de l'Acre.....	264 — 265



Columna do «Christo Redemptor». Seminário Archi-  
diocesano — Fortaleza -- Estado do Ceará



Secretaria do Ministerio da Fazenda — Fortaleza  
Estado do Ceará