

RECENSEAMENTO DE 1920

(4º Censo geral da população e 1º da agricultura e das indústrias)



DR. ARTHUR DA SILVA BERNARDES
Presidente da Republica e ex-Presidente do Estado de Minas

MINISTERIO DA AGRICULTURA, INDUSTRIA E COMMERCIO

DIRECTORIA GERAL DE ESTATISTICA

RECENSEAMENTO DO BRAZIL

Realizado em 1 de Setembro de 1920

VOLUME IV (1ª PARTE)

POPULAÇÃO

População do Brazil por Estados, municipios e districtos, segundo o sexo,
o estado civil e a nacionalidade




RIO DE JANEIRO
TYP. DA ESTATISTICA

1926

— PAVILHÕES E ARMAS DO BRAZIL —

1500-1889



POPULAÇÃO DO BRAZIL

SEGUNDO OS algarismos censitarios apurados no inquerito realizado em 1º de Setembro de 1920, attingia a população do Brazil, naquella época, o total de 30.635.605 habitantes. Revela esse algarismo um accrescimento de 20.523.544 habitantes comparativamente á população recenseada em 1872, um augmento de 16.301.690 em relação á existente em 1890 e um excesso de 13.317.049 em confronto com á apurada pelo censo geral de 1900, ou, em numeros relativos, os accrescimos de 203 %/, 114 %/ e 77 %/ das populações arroladas, respectivamente, em 1872, 1890 e 1900.

Os numeros absolutos evidenciam que a somma total de habitantes do Brazil excedeu ao triplo no espaço de 48 annos, a mais do dobro em 30 annos e a quasi o duplo em 20 annos, representando, portanto, o crescimento médio annual de 4,26 %/, 3,83 %/ e 3,91 %/, respectivamente, em cada um dos periodos, — o que indica extraordinario progresso da população em menos de meio seculo de vida nacional.

POPULAÇÃO DE FACTO E DE DIREITO

Na analyse dos algarismos censitarios é de praxe, não só o estudo da população de facto, realmente recenseada, como tambem a apreciação do censo no que diz respeito á população de direito; muito embora seja a primeira, em geral, preferida para a critica dos elementos estatisticos colligidos nos inqueritos demographicos.

Pela discriminação, feita nos boletins censitarios, dos presentes, hospedes e ausentes, é facil distinguir a população de facto da população de direito, constituindo a primeira o conjuncto dos presentes e dos hospedes, excluidos os ausentes, e representando a segunda a reunião dos presentes e dos ausentes, excluidos os hospedes. Assim constituídas as populações de facto é de direito, facilmente se verifica que a primeira, qualquer que seja a região territorial, representa sempre a somma de elementos semelhantes, componentes da população da mesma zona, — o que não se dá com a população de direito, variavel conforme as aglomerações. Num municipio, por exemplo, compõe-se a população de direito, não só dos habitantes residentes e presentes no proprio domicilio, como tambem dos ausentes, isto é, dos que se acham fóra da circumscripção territorial onde residem, quer no mesmo Estado; em outro municipio, quer fóra do Estado, ou no estrangeiro. No que diz respeito aos Estados, forçosamente ha de diminuir o numero dos ausentes, desde que sejam assim considerados apenas os que se acham fóra do Estado ou no exterior. Emfim, em relação a todo o paiz, só figurarão como ausentes os que estiverem temporariamente no estrangeiro. E' o que

registra o quadro seguinte, em cada um dos Estados do Brazil, de accôrdo com os elementos apurados no recenseamento de 1920.

População de facto e de direito segundo o recenseamento effectuado no Brazil em 1 de Setembro de 1920

ESTADOS	POPULAÇÃO PRESENTE EM CADA ESTADO E RESIDENTE				População de facto	POPULAÇÃO RESIDENTE EM CADA ESTADO E PRESENTE			População de direito	
	no proprio Estado		em outros Estados	no estrangeiro		no proprio Estado		em outros Estados		no estrangeiro
	no proprio domicilio	em outro domicilio				no proprio domicilio	em outro domicilio			
Alagoas.....	974.992	3.003	753	—	978.748	974.992	3.003	1.259	33	979.287
Amazonas.....	352.838	6.842	3.428	58	363.166	352.838	6.842	808	214	360.702
Bahia.....	3.303.895	28.515	2.024	31	3.334.465	3.303.895	28.515	4.923	178	3.337.511
Ceará.....	1.303.061	14.496	1.671	—	1.319.228	1.303.061	14.496	5.089	65	1.322.711
Districto Federal.....	1.125.974	23.755	7.704	440	1.157.873	1.125.974	23.755	6.826	4.225	1.160.780
Espirito Santo.....	449.452	6.190	1.676	10	457.328	449.452	6.190	946	20	456.608
Goyaz.....	504.897	5.710	1.312	—	511.919	504.897	5.710	763	3	511.373
Maranhão.....	863.084	9.730	1.514	9	874.337	863.084	9.730	1.461	70	874.345
Matto Grosso.....	241.862	3.932	777	41	246.612	241.862	3.932	484	77	246.355
Minas Geraes.....	5.835.434	47.040	5.675	25	5.888.174	5.835.434	47.040	7.002	34	5.889.510
Pará.....	962.997	18.206	2.287	17	983.507	962.997	18.206	3.132	421	984.756
Parahyba do Norte.....	948.930	9.596	2.574	6	961.106	948.930	9.596	2.604	19	961.149
Paraná.....	675.602	8.653	1.391	65	685.711	675.602	8.653	1.268	173	685.696
Pernambuco.....	2.131.061	20.583	3.113	78	2.154.835	2.131.061	20.583	2.978	235	2.154.857
Piauhy.....	600.476	6.463	2.061	3	609.003	600.476	6.463	1.195	9	608.143
Rio de Janeiro.....	1.538.566	12.097	8.686	22	1.559.371	1.538.566	12.097	7.656	269	1.558.588
Rio Grande do Norte..	530.288	5.917	930	—	537.135	530.288	5.917	1.083	18	537.306
Rio Grande do Sul.....	2.148.770	32.275	1.396	272	2.182.713	2.148.770	32.275	1.699	521	2.183.265
Santa Catharina.....	661.572	6.137	1.019	15	668.743	661.572	6.137	1.253	71	669.033
São Paulo.....	4.533.621	49.972	7.799	796	4.592.188	4.533.621	49.972	5.081	1.627	4.590.301
Sergipe.....	474.507	2.019	537	1	477.064	474.507	2.019	1.011	20	477.557
Territorio do Acre.....	90.710	1.263	398	8	92.379	90.710	1.263	204	31	92.208
BRAZIL.....	30.252.589	322.394	58.725	1.897	30.635.605	30.252.589	322.394	58.725	8.333	30.642.041

Pelos algarismos acima registrados, verifica-se que, em 1920, a população de direito era constituída por 30.642.041 habitantes, com domicilio legal no paiz, contra 30.635.605 representados pela população de facto, presente naquella época no territorio brasileiro.

Conforme revelam estes algarismos e, ao contrario do que se observa, em geral, nos inqueritos demographicos, é maior a população de direito do que a população de facto, o que se explica por serem mais numerosos, em 1920, os ausentes com domicilio legal no paiz relativamente aos hospedes presentes na occasião do censo (8.333 contra 1.897).

Nos dois quadros que se seguem encontra-se, no primeiro, o numero de hospedes recenseados em cada um dos Estados, com residencia no estrangeiro, figurando no segundo o numero de ausentes do paiz, com a indicação dos lugares onde se achavam quando se realizou o arrolamento censitario.

Para demonstrar a exactidão do censo, convém chamar a attenção para o notavel numero de ausentes que figuram no Districto Federal (4.225 habitantes, dos quaes nada menos de 1.164 na Belgica e 1.160 nos Estados Unidos). Explica-se, entretanto, tão exaggerado numero de ausentes, attendendo-se a que, na occasião do recenseamento, achavam-se fóra do paiz as guarnições dos couraçados *São Paulo* e *Minas Geraes*, a primeira a serviço do Rei da Belgica e a segunda aguardando o concerto do seu navio na grande Republica Norte-Americana.



Panorama da cidade, tirado do Reservatorio de Belém — Estado do Pará



Vista da cidade e do porto de Belém — Estado do Pará

População presente no Brazil e residente no estrangeiro segundo o recenseamento realizado em 1 de Setembro de 1920

ESTADOS	EUROPA							AMERICA					ASIA		Africa	Diversos paizes	Total
	Allemanha	Belgica	França	Hespanha	Inglaterra	Italia	Portugal	Argentina	Chile	Estados Unidos	Paraguay	Uruguay	China	Japão			
Alagoas.....	—	—	—	—	—	—	—	—	—	—	—	—	—	—	—	—	—
Amazonas...	—	—	—	—	—	1	3	3	—	5	—	—	—	—	—	—	46
Bahia.....	—	1	8	1	8	—	3	—	1	5	—	1	—	—	—	3	31
Ceará.....	—	—	—	—	—	—	—	—	—	—	—	—	—	—	—	—	—
Distrito Federal	14	9	43	5	57	20	52	63	—	82	2	56	—	1	—	36	440
Espirito Santo.	1	—	—	—	1	—	1	—	—	2	—	—	—	—	—	5	10
Goyaz.....	—	—	—	—	—	—	—	—	—	—	—	—	—	—	—	—	—
Maranhão....	—	—	—	—	—	5	2	—	—	—	—	1	—	1	—	—	9
Matto Grosso	1	—	—	2	—	—	—	1	—	1	7	1	—	—	—	28	41
Minas Geraes..	1	—	10	3	2	2	1	2	—	—	—	—	—	3	—	1	25
Pará.....	—	—	2	—	—	—	2	9	—	2	—	—	—	—	—	2	17
Parahyba do Norte	—	—	—	—	1	—	—	5	—	—	—	—	—	—	—	—	6
Paraná.....	2	—	—	5	1	1	1	41	—	5	—	7	—	—	—	2	65
Pernambuco.	5	4	11	1	10	—	18	10	—	6	—	—	2	—	—	11	78
Piauí.....	1	—	—	—	—	—	—	1	—	—	—	—	—	—	—	1	3
Rio de Janeiro	2	—	6	1	2	1	6	—	—	—	—	2	—	—	—	2	22
R. Grande do Norte	—	—	—	—	—	—	—	—	—	—	—	—	—	—	—	—	—
R. Grande do Sul	8	—	1	—	2	4	—	101	8	9	—	132	—	3	—	4	272
Santa Catharina.	6	—	—	—	—	—	—	2	—	4	—	—	—	—	—	3	15
São Paulo....	11	37	169	14	183	92	23	19	4	19	—	5	—	2	23	195	796
Sergipe.....	—	—	—	—	—	—	—	—	—	—	—	—	—	1	—	—	1
Territorio do Acre	—	—	1	—	1	—	1	—	—	—	—	—	—	—	—	5	8
BRAZIL...	52	51	251	32	268	128	128	240	13	140	9	205	2	11	23	344	1.897

População residente no Brazil e ausente do paiz segundo o recenseamento realizado em 1 de Setembro de 1920

ESTADOS	EUROPA							AMERICA					ASIA		Africa	Diversos paizes	Total
	Allemanha	Belgica	França	Hespanha	Inglaterra	Italia	Portugal	Argentina	Chile	Estados Unidos	Paraguay	Uruguay	China	Japão			
Alagoas.....	1	—	9	3	2	3	7	1	—	5	—	—	—	—	—	2	33
Amazonas...	4	—	6	9	6	4	156	—	—	6	—	—	—	—	—	23	214
Bahia.....	9	—	19	32	9	9	68	1	—	21	—	1	—	—	—	9	178
Ceará.....	2	—	13	—	3	—	17	—	—	12	—	—	—	—	2	16	65
Distrito Federal	52	1.164	303	67	118	120	998	83	9	1.160	4	54	1	6	2	84	4.225
Espirito Santo..	1	—	—	3	—	8	1	—	—	—	—	—	—	—	—	7	20
Goyaz.....	—	—	2	—	—	—	1	—	—	—	—	—	—	—	—	—	3
Maranhão....	1	—	5	—	—	4	37	1	—	5	—	1	—	7	1	8	70
Matto Grosso	1	—	—	1	—	3	4	5	—	1	30	10	—	—	—	22	77
Minas Geraes..	—	1	2	5	1	11	8	1	—	3	—	—	—	—	—	2	34
Pará.....	8	—	31	25	18	9	274	2	1	36	—	—	—	—	2	15	421
Parahyba do Norte	2	1	3	—	1	1	3	3	—	5	—	—	—	—	—	—	19
Paraná.....	33	—	11	5	6	14	20	25	—	11	3	12	—	—	—	33	173
Pernambuco.	8	4	18	11	29	12	121	4	—	24	—	—	—	—	—	4	235
Piauí.....	—	—	2	—	—	—	6	—	—	1	—	—	—	—	—	—	9
Rio de Janeiro	21	14	24	6	20	17	105	2	1	22	—	4	2	3	—	28	269
R. Grande do Norte	2	—	2	—	1	—	5	—	—	4	—	—	—	—	—	4	18
R. Grande do Sul	28	3	9	5	9	25	42	96	—	13	6	266	—	4	—	15	521
Santa Catharina.	20	—	6	—	2	7	3	16	—	2	—	8	—	—	1	6	71
São Paulo....	57	24	169	88	83	580	289	59	1	97	—	6	—	1	5	168	1.627
Sergipe.....	—	—	2	1	1	6	—	—	—	4	—	1	—	—	—	5	20
Territorio do Acre	—	—	—	1	7	—	6	—	—	—	—	1	—	—	—	16	31
BRAZIL...	250	1.211	636	262	316	833	2.171	299	12	1.432	43	364	3	21	13	467	8.333

Emfim, a estatística que se segue dá uma idéa approximada do movimento migratorio inter-estadual, assignalando os Algarismos censitarios, nas diferentes circumscripções territoriaes da Republica, as colonias mais ou menos numerosas constituídas pela emigração temporaria dos habitantes de uns Estados para outros.

Numero de habitantes ausentes do seu domicilio, nos Estados do Bra

ESTADOS	NUMERO DE HABITANTES RESIDENTES										
	Alagoas	Amazonas	Bahia	Ceará	Districto Federal	Espirito Santo	Goyaz	Maranhão	Matto Grosso	Minas Geraes	
Alagoas.....	—	4	49	23	51	9	2	8	2	10	
Amazonas.....	2	—	34	1.567	30	3	19	97	88	9	
Bahia.....	66	15	—	70	187	39	75	33	7	220	
Ceará.....	26	104	49	—	50	9	3	71	10	8	
Districto Federal....	72	39	139	98	—	155	7	25	36	1.133	
Espirito Santo.....	16	3	77	9	145	—	34	22	3	664	
Goyaz.....	2	3	631	7	19	1	—	132	23	342	
Maranhão.....	32	93	69	155	21	9	59	—	10	58	
Matto Grosso.....	8	34	43	38	98	3	82	14	—	130	
Minas Geraes.....	29	11	423	40	1.273	212	171	37	90	—	
Pará.....	54	204	79	450	92	13	139	436	19	58	
Parahyba do Norte...	123	67	353	480	35	40	11	19	6	65	
Paraná.....	4	10	14	4	158	13	30	6	14	187	
Pernambuco.....	473	37	120	203	221	50	1	54	3	9	
Piahy.....	7	12	133	1.210	23	1	5	352	13	40	
Rio de Janeiro.....	178	47	289	320	2.952	304	17	104	53	1.546	
Rio Grande do Norte	13	11	15	121	39	11	2	12	2	7	
Rio Grande do Sul...	6	—	21	43	237	20	—	15	22	30	
Santa Catharina.....	—	—	10	2	106	33	3	—	1	12	
São Paulo.....	47	7	2.094	139	998	18	102	13	81	2.463	
Sergipe.....	95	6	278	3	32	3	—	4	1	7	
Territorio do Acre...	6	1	3	97	29	—	1	7	—	4	
BRAZIL.....	1.259	803	4.923	5.059	6.826	946	763	1.461	484	7.002	

Numero de habitantes presentes em cada Estado e residentes n'out os Estados.....

zil, segundo o recenseamento realizado em 1 de Setembro de 1920

EM CADA ESTADO E PRESENTES NOS OUTROS ESTADOS

Pará	Parabyba do Norte	Paraná	Pernambuco	Piahy	Rio de Janeiro	Rio Grande do Norte	Rio Grande do Sul	Santa Catharina	São Paulo	Sergipe	Territorio do Acre	Total
41	48	1	353	3	53	11	—	6	16	53	5	753
1.049	177	21	77	68	23	63	16	—	22	39	24	3.428
127	230	10	168	116	107	23	11	3	71	446	—	2.024
270	291	5	244	160	46	162	6	—	33	9	65	1.671
120	53	152	261	18	3.900	25	383	111	909	59	9	7.704
30	46	18	81	11	367	17	20	22	75	15	1	1.676
63	13	1	—	9	12	2	—	—	47	5	—	1.312
378	14	2	48	467	26	29	22	5	9	3	5	1.514
21	7	18	17	1	36	4	51	4	164	4	—	777
75	43	34	33	23	1.301	7	47	25	1.780	16	—	5.675
—	130	22	49	56	138	90	16	4	39	27	72	2.287
65	—	3	836	11	42	338	8	2	67	2	1	2.574
25	3	—	14	1	100	2	102	342	355	7	—	1.391
158	887	16	—	133	343	175	16	15	151	38	5	3.113
53	26	2	117	—	30	10	3	—	14	10	—	2.061
305	128	18	433	45	—	86	489	171	977	213	10	8.686
62	415	—	99	2	63	—	22	1	23	5	5	930
12	16	135	17	14	201	9	—	392	202	3	1	1.396
5	1	387	3	—	105	3	237	—	108	2	—	1.019
59	46	414	98	25	719	24	248	150	—	54	—	7.799
8	8	9	26	1	33	2	1	—	19	—	1	537
205	22	—	4	6	10	1	1	—	—	—	—	398
3.132	2.604	1.268	2.978	1.195	7.656	1.033	1.699	1.253	5.081	1.011	204	58.725

Ao norte, constituem as mais notaveis colonias, — provenientes das regiões limitrophes ou dos Estados visinhos, — os cearenses e os paraenses, no Estado do Amazonas, sendo, em geral, tambem muito numerosos os primeiros em quasi todos os Estados da zona septentrional e assás raros nos Estados da zona meridional; os amazonenses, os cearenses e os maranhenses, no Estado do Pará; os piauihyenses e os paraenses, no Estado do Maranhão; os cearenses e os maranhenses, no Estado do Piauihy; os paraenses, os parahybanos e os pernambucanos, no Estado do Ceará; os cearenses, os pernambucanos, os bahianos e os riograndenses do Norte, no Estado da Parahyba; os parahybanos, no Estado do Rio Grande do Norte; os pernambucanos, no Estado de Alagôas; os alagoanos, os parahybanos, os fluminenses e os cariocas, no Estado de Pernambuco; finalmente, representam os paraenses a maior immigração do Territorio do Acre.

Ao sul, se salientam, quanto ao numero de emigrados, as colonias mineira e fluminense, no Estado do Espirito Santo; as colonias bahiana, cearense, carioca, espirito-santense, mineira, paraense, pernambucana, riograndense do sul, paulista e sergipana, no Estado do Rio de Janeiro; as colonias mineira, fluminense, paulista e riograndense do Sul, no Districto Federal; as colonias catharinense e paulista, no Estado do Paraná; as colonias bahiana, carioca, mineira, paranaense, fluminense e riograndense do sul, no Estado de São Paulo; as colonias paranaense e riograndense do sul, no Estado de Santa Catharina; as colonias carioca, fluminense, catharinense e paulista, no Estado do Rio Grande do Sul.

No centro, são mais numerosos, no Estado de Minas, os bahianos, os cariocas, os espirito-santenses, os fluminenses e os paulistas; no Estado de Goyaz, os bahianos e os mineiros e, finalmente, no Estado de Matto-Grosso, os mineiros e os paulistas.

POPULAÇÃO DO BRAZIL SEGUNDO VARIOS CENSOS

Tem sido notavel o augmento progressivo do numero de habitantes do Brazil durante o periodo que se estende desde a proclamação da independencia nacional até a época que óra atravessamos. Evidenciam esse progresso os resultados dos principaes inqueritos censitarios, realizados em differentes épocas.

Annos	População	Annos	População
1808.....	4.000.000	1890.....	14.333.915
1819 (População calculada).....	(1) 4.396.132	1900.....	17.318.556
1854.....	7.677.800	1920.....	30.635.605
1872.....	10.112.061		

Pela discriminação dos Algarismos colhidos no recenseamento de 1920, verifica-se que, entre os Estados mais populosos, se destacam: Minas Geraes, com quasi 6.000.000 de habitantes; São Paulo, com cerca de 5.000.000; Bahia, com mais de 3.000.000; Rio Grande do Sul e Pernambuco, com mais de 2.000.000; Rio de Janeiro e Ceará, com mais de 1.000.000; Alagôas, Pará e Parahyba do Norte, com cerca de 1.000.000.

(1) Tanto Minas Geraes como São Paulo possuíam, em 1920, uma população superior á totalidade dos habitantes do Brazil em 1808 e 1819.

Ministerio da Agricultura, Industria e Commercio


DIRECTORIA GERAL DE ESTATISTICA

População do Brazil em varias épocas

1776-1920

NOTA

Os algarismos referentes aos annos de 1872, 1890, 1900 e 1920 representam resultados censitarios, tendo sido obtidos por estimativa, em varias épocas, os totaes relativos aos annos de 1776, 1808, 1819, 1830, 1854 e 1910.



Em aviso de 16 de Março de 1808, o Ministro dos Negocios da Guerra, D. Rodrigo de Souza Coutinho, ulteriormente Conde de Linhares, mandou effectuar um inquerito sobre a população, apurando o total de 4.000.000 de habitantes. É possível que tenha havido exaggero na cifra geral dada á publicidade, (sem resultados parciaes), pois se verifica, num trabalho publicado na Revista do Instituto Historico e intitulado "Memoria Estatica do Imperio do Brazil" (tomo LVIII, vol. 91, pag. 91), o registro de 2.419.406 habitantes, em 1808, nas varias provincias, população muitissimo inferior á divulgada como resultado do alludido inquerito procedido de accordo com o aviso de 16 de Março.

População dos Estados do Brazil segundo o recenseamento de 1 de Setembro de 1920

Districto Federal e Estados	População	Estados e Territorio do Acre	População
Districto Federal.....	1.157.873	Parahyba do Norte.....	961.106
Alagoas.....	978.748	Paraná.....	685.711
Amazonas.....	363.166	Pernambuco.....	2.154.835
Bahia.....	3.334.465	Piauhy.....	609.003
Ceará.....	1.319.228	Rio de Janeiro.....	1.559.371
Espirito Santo.....	457.328	Rio Grande do Norte.....	537.135
Goyaz.....	511.919	Rio Grande do Sul.....	2.182.713
Maranhão.....	874.337	Santa Catharina.....	668.743
Matto Grosso.....	246.612	São Paulo.....	4.592.188
Minas Geraes.....	5.883.174	Sergipe.....	477.064
Pará.....	983.507	Territorio do Acre.....	92.379
BRAZIL.....			30.635.605

A comparação dos resultados do censo de 1920 com os obtidos nos inqueritos geraes effectuados em épocas anteriores demonstra o continuo accrescimento da população dos varios Estados.

População dos Estados do Brazil em 1872, 1890, 1900 e 1920

ESTADOS	NUMERO DE HABITANTES			
	1872	1890	1900	1920
Alagoas.....	348.009	511.440	649.273	978.748
Amazonas.....	57.610	147.915	249.756	363.166
Bahia.....	1.379.616	1.919.802	2.117.956	3.334.465
Ceará.....	721.686	805.687	849.127	1.319.228
Districto Federal.....	274.972	522.651	(1) 691.565	1.157.873
Espirito Santo.....	82.157	135.997	209.783	457.328
Goyaz.....	160.395	227.572	255.284	511.919
Maranhão.....	360.640	430.854	499.303	874.337
Matto Grosso.....	60.417	92.827	118.025	246.612
Minas Geraes.....	2.102.689	3.184.099	3.594.471	5.883.174
Pará.....	275.237	328.455	445.356	983.507
Parahyba do Norte.....	376.226	457.232	490.784	961.105
Paraná.....	126.722	249.491	327.136	685.711
Pernambuco.....	841.539	1.030.224	1.178.150	2.154.835
Piauhy.....	211.822	267.609	334.328	609.003
Rio de Janeiro.....	819.604	876.884	926.035	1.559.371
Rio Grande do Norte.....	233.979	268.273	274.317	537.135
Rio Grande do Sul.....	446.962	897.455	1.149.070	2.182.713
Santa Catharina.....	159.802	283.769	320.289	668.743
São Paulo.....	837.354	1.384.753	2.282.279	4.592.188
Sergipe.....	234.643	310.926	356.264	477.064
Territorio do Acre.....	—	—	—	92.379
BRAZIL.....	10.112.061	14.333.915	17.318.556	30.635.605

As populações da cidade do Rio de Janeiro e das capitaes dos Estados revelam tambem notavel accrescimento, conforme se verifica, comparando os algarismos do ultimo recenseamento com os apurados nos inqueritos anteriores.

(1) Calculada.

População das Capitais dos Estados do Brazil em 1872, 1890, 1900 e 1920

CAPITAES	NUMERO DE HABITANTES			
	1872	1890	1900	1920
Aracajú.....	9.559	16.336	21.132	37.440
Belém.....	61.997	50.064	96.560	236.402
Bello Horizonte.....	—	—	13.472	55.563
Curityba.....	12.651	24.553	49.755	78.986
Cuyabá.....	35.987	17.815	34.393	33.678
Districto Federal.....	274.972	522.651	(1) 811.443	1.157.873
Florianopolis.....	25.709	20.687	32.229	41.338
Fortaleza.....	42.458	40.902	48.369	78.536
Goyaz.....	19.159	17.161	13.475	21.223
Maceió.....	27.703	31.498	36.427	74.166
Manãos.....	29.334	38.720	50.300	75.704
Natal.....	20.392	13.725	16.056	30.696
Nitheroy.....	47.548	34.269	53.433	86.238
Parahyba.....	24.714	18.645	28.793	52.990
Porto Alegre.....	43.998	52.421	73.674	179.263
Recife.....	116.671	111.556	113.106	238.843
São Luiz.....	31.604	29.303	36.798	52.929
São Paulo.....	31.385	64.934	239.820	579.033
São Salvador.....	129.109	174.412	205.813	283.422
Therezina.....	21.692	31.523	45.316	57.500
Victoria.....	16.157	16.887	11.850	21.866

No Districto Federal, o numero total de habitantes elevou-se de 811.443, em 1906, a 1.157.873, em 1920. A capital de São Paulo que contava, em 1900, 239.820 habitantes, registrou, em 1920, uma população de cerca de 600.000 almas; seguindo-se, em ordem decrescente, quanto ao numero de habitantes: São Salvador e Belém, com mais de 200.000; Porto Alegre, com mais de 100.000; Nitheroy, Curityba, Fortaleza, Manãos, Maceió, Therezina, Bello Horizonte, Parahyba, São Luiz, com mais de 50.000.

CRESCIMENTO DA POPULAÇÃO

Comparados os tres periodos de 1872 a 1890, de 1890 a 1900 e de 1900 a 1920, observa-se que o crescimento médio annual da população brasileira elevou-se de 1,96 %, entre os dois primeiros annos, a 2,94 % entre os dous ultimos, tendo sido de 2,35 % no intervallo de 1872 a 1920.

Pelas taxas de crescimento encontradas no vintennio de 1900 a 1920, a população do Brazil deverá estar duplicada em 1946 ou 1944, isto é, attingirá esse augmento dentro do prazo de cerca de 26 ou 24 annos, conforme sirva de base ao calculo a formula arithmetica ou a progressão geometrica.

(1) Segundo o recenseamento municipal de 1905. Recenseamentos realizados, anteriormente, em varias épocas, registraram para a cidade do Rio de Janeiro as seguintes populações: 1799 — 43.376 hab.; 1821 — 112.695 hab.; 1838 — 137.078 hab.; 1849 — 256.466 hab.; 1856 — 151.776 hab.; 1870 — 235.381 hab. Em 1856 deixaram de ser recenseadas as freguezias de Sacramento, Jacarépaguá e Paquetá. O recenseamento foi incompleto nas freguezias de S. José, Candelaria, Sant'Anna e Santo Antonio (*Relatorio do Ministerio da Justiça, 1957*).



Cidade de São Salvador. (Capital do Estado da Bahia)



Avenida Oceanica (São Salvador — Estado da Bahia)

Crescimento médio annual da população do Brazil (1872-1890, 1890-1900 e 1900-1920)

ESTADOS E DISTRICTO FEDERAL	CRESCIMENTO MÉDIO ANNUAL			ESTADOS E TERRITORIO DO ACRE	CRESCIMENTO MÉDIO ANNUAL		
	1872 a 1890	1890 a 1900	1900 a 1920		1872 a 1890	1890 a 1900	1900 a 1920
Alagoas.....	0.0216	0.0242	0.0211	Paraná.....	0.0109	0.0071	0.0348
Amazonas.....	0.0538	0.0538	0.0192	Parahyba do Norte	0.0384	0.0275	0.0384
Bahia.....	0.0185	0.0099	0.0233	Pernambuco.....	0.0113	0.0135	0.0312
Ceará.....	0.0051	0.0051	0.0227	Piauhy.....	0.0131	0.0225	0.0310
Districto Federal...	0.0161	0.0284	0.0265	Rio de Janeiro....	0.0038	0.0055	0.0269
Espirito Santo.....	0.0284	0.0143	0.0103	Rio G. do Norte...	0.0076	0.0022	0.0348
Goyaz.....	0.0196	0.0116	0.0140	Rio Grande do Sul	0.0395	0.0250	0.0332
Maranhão.....	0.0099	0.0148	0.0289	Santa Catharina...	0.0324	0.0122	0.0381
Matto Grosso.....	0.0241	0.0243	0.0382	São Paulo.....	0.0253	0.0512	0.0362
Minas Geraes.....	0.0233	0.0122	0.0254	Sergipe.....	0.0158	0.0137	0.0150
Pará.....	0.0099	0.0309	0.0411	Territorio do Acre	—	—	—
BRAZIL.....					0.0195	0.0191	0.0294

Embora figure o Brazil entre os paizes de immigração, pôde-se affirmar, todavia, que o augmento de sua população é antes devido ao elemento nacional do que propriamente á colonização estrangeira, assás notavel em certos Estados do sul, mas quasi nulla nos Estados do norte.

Abstrahindo-se mesmo dos algarismos fornecidos pelo registro civil, — ainda muito imperfeito na maior parte das circumscripções que constituem o territorio nacional, — seria facil demonstrar pela estatística religiosa o grande accrescimento physiologico, ou augmento vegetativo dos habitantes da zona septentrional do Brazil. Com effeito, na quasi totalidade dos Estados do norte, o numero de baptizados nas diversas parochias se eleva a mais de 35 por 1.000 habitantes ; attinge muitas vezes, nos Estados do Ceará, Parahyba, Pernambuco e Piauhy, o coefferente de 40 baptizados e até mesmo mais por 1.000 habitantes. Na região meridional, igualmente, os Estados de São Paulo, Paraná, Rio Grande do Sul e Santa Catharina, onde o registro civil dos nascimentos, casamentos e obitos é menos incompleto, os coefferentes da natalidade attingem, geralmente, a mais de 30 nascimentos por 1.000 habitantes, o que se observa tambem no Espirito Santo e muito approximadamente no Districto Federal.

O confronto da população recenseada no Rio de Janeiro, em 1920, com a existente em 1906, revela que o numero de habitantes augmentou, durante o intervallo de 14 annos, na proporção de 43 %, isto é, passou de 811.443, em 1906, a 1.157.873, em 1920, porcentagem inferior a de 55 %, correspondente ao accrescimento da população verificado no espaço de 16 annos, entre 1890 e 1906, e muitissimo inferior á de 90 %, equivalente ao augmento do numero de habitantes no intervallo dos inqueritos censitarios effectuados em 1872 e 1890, — augmento notavel para o qual influiram circumstancias assás favoraveis. O progresso da população da capital do Brazil é positivamente confirmado pelo crescimento médio annual do numero de habitantes do Rio de Janeiro, em varias épocas. No periodo comprehendido de 1906 a 1920, a taxa de crescimento médio attinge a 3,06 % pelo calculo arithmetico e a 2,58 % pelo calculo geometrico, — taxas inferiores ás encontradas no periodo

de 1872 a 1890 (5,00 % e 3,63 %) e pouco menores que as verificadas no periodo de 1890 a 1906 (3,52 % e 2,84 %)

Segundo os elementos fornecidos pelos dois ultimos censos (1906 e 1920), a população da capital do Brazil deverá estar duplicada em 1953 ou 1947, isto é, dentro de 33 ou 27 annos, conforme o calculo tenha por base a formula arithmetica ou a geometrica.

Em relação ás capitaes dos Estados, variam as taxas de crescimento médio annual das respectivas populações entre o maximo de 4,12 % e 13,96 %, em São Paulo, nos periodos de 1872 a 1890 e 1890 a 1900, e 7,47 %, em Bello Horizonte, no periodo de 1900 a 1920, e o minimo de 0,25 %, na Victoria, no periodo de 1872 a 1890, 0,14 %, em Recife, no periodo de 1890 a 1900, e 1,09 %, em Manáos, no periodo de 1900 a 1920.

Crescimento médio annual da população das Capitaes dos Estados do Brazil
(1872-1890, 1890-1900 e 1900-1920)

CAPITAES	CRESCIMENTO MÉDIO ANNUAL		
	1872 a 1890	1890 a 1900	1900 a 1920
Aracajú.....	0,0302	0,0261	0,0295
Belém.....	—	0,0679	(1) 0,0181
Bello Horizonte.....	—	—	0,0747
Curityba.....	0,0375	0,0732	0,0238
Cuyabá.....	—	0,0680	(2) 0,0217
Districto Federal.....	0,0363	0,0284	0,0266
Florianopolis.....	0,0099	0,0049	0,0127
Fortaleza.....	—	0,0169	0,0250
Goyaz.....	—	—	0,0234
Maceió.....	0,0072	0,0146	0,0368
Manáos.....	0,0155	0,0265	(3) 0,0109
Natal.....	—	0,0158	0,0335
Nitheroy.....	—	0,0454	0,0246
Parahyba.....	—	0,0444	0,0315
Porto Alegre.....	0,0098	0,0346	0,0463
Recife.....	—	0,0014	0,0387
São Luiz.....	—	0,0230	0,0187
Sao Paulo.....	0,0412	0,1396	0,0458
São Salvador.....	0,0169	0,0167	0,0164
Therezina.....	0,0210	0,0370	0,0122
Victoria.....	0,0025	—	0,0316

Sendo o Brazil um paiz muito vasto e relativamente novo, ainda demographicamente em formação, é natural que o crescimento da sua população se opere em maior escala do que, em geral, se observa nos paizes da Europa e da Asia, assim como na maior parte do continente americano. Dos paizes contemplados no confronto internacional, apenas a população da Argentina apresenta, comparativamente á do Brazil, mais notavel accrescimento relativo, ainda mesmo attendendo á differença de tempo entre os inqueritos censitarios.

Quanto ás taxas de crescimento médio annual, excluida a relação de Wappæus concèrnete á Ilha de Cuba, sómente ainda a população argen-

(1) Em relação á população total do municipio em 1900 (166.121). (2) Em relação a população de 1890) Em relação a população total do municipio em 1900 (61.211).



Cachoeira de Tacom — Estado de Matto Grosso



Salto da Mulher. Serra dos Parecis — Estado de Matto Grosso



Praça e Jardim de Anhangabahú - São Paulo



Jardim Trianon - São Paulo

tina offerece coefficients mais elevados que os da população brasileira. conforme se verifica na comparação seguinte

Crescimento da população em diversos paizes

CONTINENTES	PAIZES	Anno	População	CRESCIMENTO NO PERIODO		CRESCIMENTO MEDIO ANNUAL %		
				Absoluto	Relativo %	Aritmetico	Geometrico	Weppaens
America.....	Argentina.....	1895	3.955.110	—	—	—	—	—
		1914	7.885.237	3.930.127	99,37	5,23	3,70	3,49
	Brazil.....	1900	17.318.556	—	—	—	—	—
		1920	30.635.605	13.317.049	76,89	3,91	2,94	2,82
	Chile.....	1907	3.249.279	—	—	—	—	—
		1920	3.753.799	504.520	15,53	1,19	1,12	1,11
	Colombia.....	1912	5.071.642	—	—	—	—	—
		1918	5.855.077	783.435	15,45	2,57	2,42	2,39
	Cuba.....	1907	2.048.980	—	—	—	—	—
		1919	2.889.004	840.024	41,00	3,42	2,91	2,84
	Estados Unidos..	1910	91.972.266	—	—	—	—	—
		1920	105.710.620	13.738.354	14,94	1,49	1,40	1,39
	Guatemala.....	1893	1.364.678	—	—	—	—	—
		1921	2.004.900	640.222	46,91	1,68	1,38	1,36
	Mexico.....	1900	13.607.259	—	—	—	—	—
1910		15.160.369	1.553.110	11,41	1,14	1,09	1,08	
1921		14.234.799	— 925.570	— 6,11	— 0,56	— 0,57	— 0,57	
Uruguay.....	1900	915.647	—	—	—	—	—	
	1908	1.042.686	127.039	13,87	1,73	1,64	1,62	
Allemanha.....	1905	60.641.278	—	—	—	—	—	
	1910	64.925.993	4.284.715	7,07	1,41	1,38	1,36	
	1919	60.412.084	— 4.513.909	— 6,95	— 0,77	— 0,80	— 0,80	
Austria.....	1900	26.151.000	—	—	—	—	—	
	1910	25.572.000	2.421.000	9,26	0,93	0,89	0,88	
	1910	6.354.919	—	—	—	—	—	
	1920	6.131.445	— 223.474	— 3,64	— 0,35	— 0,36	— 0,36	
Belgica.....	1900	6.693.548	—	—	—	—	—	
	1910	7.423.784	730.236	10,91	1,09	1,04	1,03	
	1920	7.406.299	— 17.485	— 0,24	— 0,024	— 0,024	— 0,024	
Dinamarca.....	1911	2.757.076	—	—	—	—	—	
	1921	3.267.831	510.755	18,53	1,85	1,71	1,70	
França.....	1901	38.961.945	—	—	—	—	—	
	1911	39.604.992	643.047	1,65	0,17	0,16	0,16	
	1921	39.209.518	— 395.474	— 1,00	— 0,10	— 0,10	— 0,10	
Hespanha.....	1900	18.607.674	—	—	—	—	—	
	1910	19.950.817	1.343.143	7,22	0,72	0,70	0,70	
	1920	21.338.381	1.387.564	6,95	0,70	0,68	0,67	
Hollanda.....	1909	5.858.175	—	—	—	—	—	
	1920	6.865.314	1.007.139	17,19	1,56	1,45	1,44	
Hungria.....	1900	6.850.132	—	—	—	—	—	
	1910	7.606.971	756.839	11,05	1,11	1,05	1,05	
	1920	7.980.143	373.172	4,91	0,49	0,48	0,48	
Inglaterra.....	1901	32.527.843	—	—	—	—	—	
	1911	36.070.492	3.542.649	10,89	1,09	1,04	1,03	
	1921	37.885.242	1.814.750	5,03	0,50	0,49	0,49	
Italia.....	1901	32.475.843	—	—	—	—	—	
	1911	34.671.377	2.195.534	6,76	0,68	0,66	0,65	
	1921	38.835.824	4.164.447	12,01	1,20	1,14	1,13	
Noruega.....	1910	2.393.906	—	—	—	—	—	
	1920	2.649.775	255.869	10,69	1,07	1,02	1,01	
Portugal.....	1900	5.423.132	—	—	—	—	—	
	1911	5.960.056	536.924	9,90	0,90	0,86	0,86	
	1920	6.032.991	72.935	1,22	0,14	0,14	0,14	
Suecia.....	1900	5.136.441	—	—	—	—	—	
	1910	5.522.403	385.962	7,51	0,75	0,73	0,72	
	1920	5.904.489	382.086	6,92	0,69	0,67	0,67	
Suissa.....	1900	3.325.023	—	—	—	—	—	
	1910	3.765.123	440.100	13,24	1,32	1,25	1,24	
	1920	3.886.050	120.967	3,21	0,32	0,32	0,32	
Asia.....	Japão.....	1900	44.825.597	—	—	—	—	—
		1910	50.984.844	6.159.247	13,74	1,37	1,30	1,29
		1920	55.963.053	4.978.209	9,76	0,98	0,94	0,93

(1) População correspondente ao territorio em 1920.

Em 4 períodos comparáveis (1872-1890, 1890-1900, 1900-1920 e 1872-1920), approximam-se bastante as médias do crescimento annual das populações do Brazil e dos Estados-Unidos da America do Norte, excedendo no espaço de 48 annos e em dois periodos successivos o augmento gradual do numero de habitantes do Brazil ao verificado nos Estados-Unidos, o que, alias se explica naturalmente pelo facto de ser a população brasileira tres vezes menor que a norte-americana.


Accrescimo da população do Brazil e dos Estados Unidos em diferentes periodos

PAIZES	PERIODOS	Numero de annos	POPULAÇÃO				TAXA DE ACCRESCIMO %		
			Annos	Numero de habitantes	Annos	Numero de habitantes	Aritmetica	Geometrica	F. Wop-paens
Brazil.....	1872—1890	13	1872	10.112.051	1890	14.333.915	2,32	1,96	1,92
	1890—1900	10	1890	14.333.915	1900	17.318.556	2,08	1,91	1,89
	1900—1920	20	1900	17.318.556	1920	30.635.605	3,91	2,94	2,82
	1872—1920	48	1872	10.112.061	1920	30.635.605	4,26	2,35	2,11
Média dos quatro periodos.....							2,93	2,36	2,29
Estados Unidos.....	1872—1890	18	1872	40.596.000	1890	62.947.714	3,05	2,47	2,40
	1890—1900	10	1890	62.947.714	1900	75.994.575	2,07	1,90	1,88
	1900—1920	20	1900	75.994.575	1920	105.710.620	1,96	1,66	1,64
	1872—1920	48	1872	40.596.000	1920	105.710.620	3,34	2,01	1,85
Média dos quatro periodos.....							2,40	2,01	1,98

Quanto ao Rio de Janeiro (Districto Federal), é assás notavel o accrescimento médio annual da população relativamente ao de outras cidades da Europa e da America, taes como Londres, Paris, Berlim, Vienna, New York Philadelphia, Boston, São Luiz, Montevidéo, etc.. Durante o periodo que vae de 1821 a 1920, a população do Rio de Janeiro teve o augmento absoluto de 1.045.178 habitantes, o que corresponde, em numeros proporcionaes, ao accrescimento de 927,44 % em 100 annos. "E' esse um facto digno de registro, por não ser muito commum no desenvolvimento das grandes cidades da Europa e da America. Exceptuadas New York e Chicago, cuja evolução assume proporções assombrosas, poucos centros urbanos do velho e do novo continentes revelam phenomeno identico ao succedido na capital do Brazil. Londres e Paris, por exemplo, no decurso de um seculo, conseguiram apenas quadruplicar as suas populações. Berlim é uma das raras cidades do mundo que excedem em progresso demographico o Rio de Janeiro, pois augmentou em 100 annos cerca de 12 vezes o numero de seus habitantes." (1)

No que diz respeito ás capitaes dos Estados, tem sido tambem muito notavel o augmento, absoluto e relativo, das respectivas populações, attingindo esses accessimos, no periodo de 1900 a 1920, a mais de 300.000 habitantes na capital de São Paulo (339.213, ou 4,58 %), a mais de 130.000 (139.842, ou 1,81 %) em Belém, capital do Pará, a mais de 125.000 (125.737, ou 3,87 %) na cidade de Recife, a mais de 100.000 (105.589, ou 4,63 %)

(1) Vide RECENSEAMENTO DO BRAZIL REALIZADO EM 1º DE SETEMBRO DE 1920. — *População da Cidade do Rio de Janeiro (Districto Federal)*. Vol. II. (1ª Parte), pag. XX.



Vista parcial de Corumbá -- Estado de Matto Grosso



Desfiladeiro da Serra Maracajú — Estado de Matto Grosso

No Distrito Federal, a densidade se refere á população terrestre (1.147.599 habitantes).

em Porto Alegre, capital do Rio Grande do Sul, e a mais de 70.000 (77.609, ou 1,64 %) em São Salvador, capital da Bahia.

DENSIDADE DA POPULAÇÃO

E' ainda muitissimo reduzido o povoamento do solo em quasi todo o territorio nacional, o que forçosamente concorre para a escassa densidade da população na extensa área do Brazil, onde o numero de habitantes não chega ainda a 4 por kilometro quadrado.

Densidade territorial da população do Brazil

ESTADOS E DISTRICTO FEDERAL	População	Área Km.²	Densidade	ESTADOS E TERRITORIO DO ACRE	População	Área Km.²	Densidade
Alagoas.....	978.748	28.571	34,257	Parahyba do Norte.....	961.106	55.920	17,187
Amazonas.....	363.166	1.825.997	0,199	Paraná.....	685.711	199.897	3,430
Bahia.....	3.334.465	529.379	6,299	Pernambuco.....	2.154.835	99.254	21,710
Ceará.....	1.319.228	148.591	8,878	Piauí.....	609.003	245.552	2,480
Districto Federal....	1.157.873	1.167	983,375	Rio de Janeiro....	1.539.371	42.404	36,774
Espirito Santo.....	457.328	44.684	10,235	Rio Grande do Norte..	537.135	52.411	10,249
Goyaz.....	511.919	660.193	0,775	Rio Grande do Sul....	2.182.713	285.289	7,651
Maranhão.....	874.337	346.217	2,525	Santa Catharina...	668.743	94.998	7,040
Matto Grosso.....	246.612	1.477.041	0,167	São Paulo.....	4.592.188	247.239	18,574
Minas Geraes.....	5.888.174	593.810	9,916	Sergipe.....	477.034	21.552	22,135
Pará.....	983.507	1.362.966	0,722	Territorio do Acre	92.379	148.027	0,624
BRAZIL.....					30.635.605	8.511.189	3,600

Na maior parte dos Estados, sobretudo na Amazonia, em Goyaz e Matto Grosso, é quasi nulla, pode-se dizer, a relação proporcional entre a superficie e a população. Assim, por exemplo, o Estado de Matto Grosso, cuja extensão territorial abrange 1.477.041 kilometros quadrados da superficie do Brazil, não attinge, quanto á população, a 1 habitante por kilometro quadrado.

Em relação a toda superficie e á população do Brazil, assim se representam, proporcionalmente, os varios Estados da Republica:

Distribuição proporcional da superficie e da população do Brazil pelos diversos Estados

ESTADOS E DISTRICTO FEDERAL	População	Superficie Km.²	ESTADOS E TERRITORIO DO ACRE	População	Superficie Km.²
Alagoas.....	3,19	0,34	Parahyba do Norte.....	3,14	0,66
Amazonas.....	1,18	21,45	Paraná.....	2,24	2,35
Bahia.....	10,88	6,22	Pernambuco.....	7,03	1,17
Ceará.....	4,31	1,75	Piauí.....	1,99	2,88
Districto Federal.....	3,78	0,01	Rio de Janeiro.....	5,09	0,50
Espirito Santo.....	1,50	0,52	Rio Grande do Norte.....	1,75	0,62
Goyaz.....	1,67	7,76	Rio Grande do Sul.....	7,13	3,35
Maranhão.....	2,85	4,07	Santa Catharina.....	2,18	1,12
Matto Grosso.....	0,81	17,35	São Paulo.....	14,99	2,90
Minas Geraes.....	19,22	6,98	Sergipe.....	1,56	0,25
Pará.....	3,21	16,01	Territorio do Acre.....	0,30	1,74
BRAZIL.....				100,00	100,00

Na comparação acima feita, ao Estado de Minas corresponde a maior porcentagem de toda a população recenseada no territorio brasileiro em 1920 (19 %),


embora collocado no 5º lugar quanto á percentagem relativa á área total do Brazil (7 %). Ao inverso do Estado de Minas, correspondem aos Estados de Amazonas e Matto Grosso as maiores percentagens da superficie do Brazil (21,5 % e 17,4 %), concomitantemente com as menores relações porcentuaes (1,2 % e 0,8 %), concernentes á população total do Brazil.

O confronto da densidade territorial da população do Brazil, nas diferentes épocas em que foram realizados os inqueritos censitarios, demonstra o augmento progressivo do numero de habitantes em todos os Estados, principalmente em Alagôas, Ceará, Pernambuco, Parahyba, Rio Grande do Norte, e Sergipe, na zona septentrional, Minas Geraes, no centro, e Espirito Santo, Paraná, Rio de Janeiro, Rio Grande do Sul, Santa Catharina e São Paulo, na zona meridional, conforme indica o seguinte quadro :


Densidade da população do Brazil segundo os recenseamentos de 1872, 1890, 1900 e 1920

ESTADOS, DISTRICTO FEDERAL E TERRITORIO DO ACRE	HABITANTES POR KM.²			
	1872	1890	1900	1920
Alagôas.....	12,160	17,901	22,725	34,257
Amazonas.....	0,032	0,031	0,137	0,199
Bahia.....	2,605	3,627	4,001	6,299
Ceará.....	4,857	5,422	5,715	8,578
Districto Federal.....	235,623	447,859	690,090	983,375
Espirito Santo.....	1,838	3,044	4,695	10,235
Goyaz.....	0,243	0,345	0,387	0,775
Maranhão.....	1,012	1,244	1,442	2,525
Matto Grosso.....	0,041	0,053	0,050	0,167
Minas Geraes.....	3,541	5,362	6,053	9,916
Pará.....	0,202	0,241	0,327	0,722
Parahyba do Norte.....	6,728	8,177	8,777	17,187
Paraná.....	0,634	1,248	1,637	3,430
Pernambuco.....	8,479	10,380	11,870	21,710
Piauhy.....	0,863	1,090	1,361	2,480
Rio de Janeiro.....	19,328	20,679	21,838	36,774
Rio Grande do Norte.....	4,464	5,119	5,234	10,249
Rio Grande do Sul.....	1,567	3,146	4,028	7,651
Santa Catharina.....	1,682	2,987	3,372	7,040
São Paulo.....	3,387	5,601	9,231	18,574
Sergipe.....	10,887	14,427	16,570	22,135
Territorio do Acre.....	—	—	—	0,624
BRAZIL.....	1,188	1,684	2,035	3,600

Revelando o confronto dos varios inqueritos o augmento progressivo da densidade da população em todos os Estados, forçosamente esse accrescimento mais se ha de evidenciar nas respectivas capitaes, onde é sempre muito maior o movimento demographico do que nos outros municipios, o que pôde concorrer, como se dá na cidade de Belém, para elevar o coefficiente de densidade da população em todo o Estado. Assim, no Pará, a grande população da sua capital (236.402 habitantes) representa cerca de 25 % do numero total da população do mesmo Estado (983.507 habitantes).



Panorama da cidade de Santarém — Estado do Pará



Instituto Lauro Sodré — Estado do Pará

Área e densidade territorial da população das Capitães dos Estados do Brazil em 1920

ESTADOS	CAPITAES	População	Área Km.2 (1)	Densidade
Alagoás.....	Maceió.....	74.166	366,88	202,153
Amazonas.....	Manáos.....	75.704	47.874,00	1,581
Bahia.....	São Salvador.....	233.422	550,00	515,313
Ceará.....	Fortaleza.....	78.536	40,56	1.936,292
Espirito Santo.....	Victoria.....	21.866	213,33	102,498
Góyaz.....	Góyaz.....	21.223	40.286,00	0,527
Maranhão.....	São Luiz.....	52.929	684,00	77,382
Matto Grosso.....	Cuyabá.....	33.678	181.883,00	0,185
Minas Geraés.....	Bello Horizonte.....	55.563	339,00	163,903
Pará.....	Belém.....	236.402	9.488,00	24,916
Parahyba do Norte.....	Parahyba.....	52.990	830,00	63,843
Paraná.....	Curityba.....	78.986	609,00	129,698
Pernambuco.....	Recife.....	238.843	158,00	1.511,665
Piauhy.....	Therezina.....	57.500	4.798,00	11,984
Rio de Janeiro.....	Nictheroy.....	86.238	71,00	1.214,620
Rio Grande do Norte.....	Natal.....	30.696	262,00	117,160
Rio Grande do Sul.....	Porto Alegre.....	179.263	2.460,00	72,871
Santa Catharina.....	Florianopolis.....	41.338	352,00	117,438
São Paulo.....	São Paulo.....	579.033	897,00	645,522
Sergipe.....	Aracajú.....	37.440	440,00	85,091

Convém, entretanto, não attribuir grande valor a esses coefficients, que pôdem dar uma idéa falsa sobre o progresso do Brazil quanto ao povoamento do seu solo e á diffusão das correntes immigratorias no interior do paiz. E' preciso levar em conta a diversidade dos climas e a influencia de certos factores geographicos das differentes regiões, concorrendo para que umas sobrelevem as outras na rapidez da sua evolução politica e economica. Devido a taes elementos de differenciação, oriundos da falta de homogeneidade nos diversos meios em que se expande a vida nacional, torna-se necessario particularizar as taxas de densidade, afim de que revelem, approximadamente, a real situação demographica.

Se os 30.635.605 habitantes, recenseados em 1º de Setembro de 1920, estivessem uniformemente espalhados pelos 8.511.189 kilometros quadrados do territorio brasileiro, a taxa de 3,60 habitantes por km². definiria exactamente a relação entre as circumscripções territoriaes e o respectivo numero de habitantes. Mas não é isso, na verdade, o que se observa quanto á densidade territorial do Brazil. O coefficiente de 3,60 habitantes por km², muitissimo favoravel para a Amazonia, é demasiado fraco para a zona meridional, favorecida pelas immigrações estrangeiras. O coefficiente do numero de habitantes por km² não é, entretanto, uniforme em todas as regiões do paiz. Na Amazonia (cuja superficie abrange a enorme área de 3.336.990 kilometros quadrados, correspondentes á extensão do territorio do Acre e dos Estados do Amazonas e Pará), não excede o mesmo coefficiente de 0,43 habitantes por kilometro quadrado, sendo apenas de 0,19 habitantes por kilometro quadrado na região occidental formada pelos Estados do Amazonas e Matto Grosso; ao passo que se eleva a mais de 7 habitantes por kilometro quadrado em Santa


(1) Área de todo o municipio, calculada approximadamente.

Catharina e no Rio Grande do Sul ; a muito mais de 8 no Ceará ; a cerca de 10 em Minas Geraes ; a mais de 10 no Espirito Santo e no Rio Grande do Norte ; a mais de 17 na Parahyba ; a mais de 18 em São Paulo ; a quasi 22 em Pernambuco ; attingindo a 22,1—34,3—36,8 e 983,4 habitantes por km², respectivamente, nos Estados de Sergipe, Alagoas, Rio de Janeiro, e no Districto Federal. Se, como já tivemos ensejo de dizer, prevalecesse em toda a Republica a taxa verificada na Amazonia (0,43 habitantes por kilometro quadrado), a população do Brazil não excederia de 3.659.811 habitantes; prevalecendo, ao contrario, a taxa de 12 habitantes por kilometro quadrado, encontrada para o conjuncto dos cinco Estados do Sul (Rio de Janeiro, São Paulo, Paraná, Rio Grande do Sul e Santa Catharina), inclusive o Districto Federal, isto é, a relação entre a superficie de 870.994 kilometros quadrados e o total de 10.846.599 habitantes das alludidas circumscripções territoriaes, a população brasileira attingiria a respeitavel cifra de 102.134.268 habitantes, excedente a de 91.972.266 habitantes recenseados nos Estados Unidos em 1910.

Ao contrario das médias elevadas que indicam o crescimento relativo da população nas regiões novas da America, sobretudo quando favorecidas pela immigração, são nos mesmos paizes do continente americano muito fracas as médias da densidade demographica, — relações numericas inteiramente oppostas ás geralmente verificadas na Europa, isto é, médias baixas correspondentes ao crescimento relativo do numero de habitantes em contraste com a elevada densidade da população em quasi todo o continente europeu, quer nas principaes cidades, quer no conjuncto de cada paiz, conforme demonstra a comparação feita no quadro seguinte

Densidade territorial da população em diversos paizes

CONTINENTES	PAIZES	Anno	POPULAÇÃO	ÁREA Km. 2	DENSIDADE
America.....	Argentina.....	1914	7.885.247	2.797.113	2,82
	Brazil.....	1920	30.635.605	8.511.189	3,60
	Chile.....	1920	3.751.799	750.572	5,00
	Colombia.....	1918	5.855.077	1.283.404	4,56
	Cuba.....	1919	2.889.004	114.524	25,23
	Estados Unidos.....	1920	105.710.620	7.849.114	13,49
	Guatemala.....	1-21	2.004.900	109.742	18,27
	México.....	1921	14.234.799	1.969.153	7,23
	Uruguay.....	1908	1.042.686	186.925	5,58
	Europa.....	Allemanha.....	1919	60.412.034	474.304
Austria.....		1920	6.131.445	83.904	73,08
Belgica.....		1920	7.406.299	29.451	251,48
Dinamarca.....		1-21	3.267.931	43.017	75,97
França.....		1921	39.209.518	550.986	71,16
Hespanha.....		1920	21.338.381	505.208	42,24
Hollanda.....		1920	6.865.314	32.603	210,57
Hungria.....		1920	7.980.143	92.833	85,96
Inglaterra.....		1921	37.885.242	151.116	250,70
Italia.....		1921	38.835.824	309.000	125,68
Noruega.....		1920	2.649.775	309.901	8,55
Polonia.....		1921	25.695.985	366.798	70,05
Portugal.....		1920	6.042.991	91.948	65,61
Rumania.....		1915	7.897.311	139.078	56,78
Suecia.....		1920	5.904.489	410.581	14,38
Suissa.....	1920	3.886.040	41.298	94,10	
Asia.....	Tcheco-Slovaquia.....	1921	13.613.172	140.485	96,90
Japão.....	1920	55.963.053	385.522	145,16	



Bahia de Guanabara - Rio de Janeiro



Bahia de Guanabara - Rio de Janeiro

A Ilha de Cuba é o paiz da America que apresenta a maior média na densidade da população — 25,23 habitantes por km², média inferior, entretanto, aos coefficients da quasi totalidade dos paizes europeus acima comparados e apenas superior aos registrados, em 1920, na Nóruega e na Suecia.

Na America, sómente a Republica Argentina registra densidade demographica inferior á do Brazil (2,82 habitantes por km² contra 3,60 habitantes por km²). Em todos os outros paizes são mais elevados os numeros relativos, oscillando os coefficients entre o maximo de 25,23 habitantes por km², em Cuba, e o minimo de 4.56 por km², na Colombia.

A densidade demographica do Rio de Janeiro e de outras capitaes brazileiras é tambem relativamente escassa em comparação com as das capitaes e cidades de igual importancia do velho e do novo continentes, sendo forçoso confessar que tanto o Brazil como sua formosa capital não pôdem ainda, relativamente á densidade da população, pleitear primazias no confronto internacional com outros paizes e outros centros urbanos da Europa e da America. (1)

Das capitaes dos Estados do Brazil, apenas Fortaleza, Recife e Nictheroy apresentam taxas de densidade demographica maiores que a da capital da Republica, o que se explica pela exiguidade da área dos respectivos territorios em confronto com a grande extensão do Districto Federal. Entretanto, convem assignalar que, na cidade do Rio de Janeiro, é muito maior a densidade da população localizada na área urbana comparativamente com as densidades demographicas registradas nas capitaes dos Estados do Ceará de Pernambuco e do Rio de Janeiro (4.808 habitantes por km², na zona urbana do Districto Federal, contra 1.936 habitantes por km², em Fortaleza, 1.512 habitantes por km², em Recife, e 1.215 habitantes por km², em Nictheroy).

DIVISÃO MUNICIPAL E DISTRIBUIÇÃO POR MUNICIPIOS DA POPULAÇÃO DO BRAZIL

Em 1º de Setembro de 1920, o territorio do Brazil se dividia em 1.304 municipios, com 3.877 districtos, assim distribuidos segundo os Estados:

Numero de municipios e districtos dos diversos Estados do Brazil

ESTADOS E DISTRICTO FEDERAL	Municipios	Distritos	ESTADOS E TERRITORIO	Municipios	Distritos
Alagoás.....	35	73	Parahyba do Norte.....	39	87
Amazonas.....	28	137	Paraná.....	49	108
Bahia.....	136	406	Pernambuco.....	59	228
Ceará.....	86	271	Piauí.....	39	39
Districto Federal.....	1	26	Rio de Janeiro.....	48	217
Espirito Santo.....	31	104	Rio Grande do Norte.....	37	37
Goyaz.....	49	114	Rio Grande do Sul.....	71	311
Maranhão.....	64	217	Santa Catharina.....	34	129
Matto Grosso.....	21	36	São Paulo.....	201	398
Minas Geraes.....	178	789	Sergipe.....	34	36
Pará.....	56	109	Territorio do Acre.....	5	5
TOTAL.....				1.304	3.877

(1) Vide RECENSEAMENTO DO BRAZIL REALIZADO EM 1 DE SETEMBRO DE 1920. — *População da cidade do Rio de Janeiro (Districto Federal)*. Vol. II (1ª Parte) «Introdução», pags. XXXV e XXXVI.


Comparada esta divisão administrativa com a existente anteriormente verifica-se em todos os Estados progressivo accrescimento do numero de municipios e districtos. Esta subdivisão continua do territorio dos Estados nem sempre representa, porém, uma necessidade administrativa, reclamada pelo augmento da população. Ao contrario, não raro tem obedecido apenas a fins politicos, sem nenhuma vantagem para a administração e com evidente prejuizo da comparabilidade sob o ponto de vista estatistico. Confirma este aserto a classificação dos municipios tendo em vista o numero de habitantes, grupados methodicamente nas varias circumscripções territoriaes em que foram recenseados em 1920:

Grupamento dos municipios no Brazil segundo as respectivas populações


ESTADOS	NUMERO DE MUNICIPIOS DE											Numero total dos municipios
	- de 10.001 hab.	10.001 a 20.000 hab.	20.001 a 30.000 hab.	30.001 a 40.000 hab.	40.001 a 50.000 hab.	51.001 a 60.000 hab.	60.001 a 70.000 hab.	70.001 a 80.000 hab.	80.001 a 90.000 hab.	90.001 a 100.000 hab.	+ de 100.000 hab.	
Alagoas.....	3	9	12	4	2	3	1	1	-	-	-	35
Amazonas.....	12	15	-	-	-	-	-	1	-	-	-	28
Bahia.....	26	45	37	15	5	-	3	2	2	-	(1) 1	136
Ceará.....	28	40	14	3	-	-	-	1	-	-	-	86
Districto Federal	-	-	-	-	-	-	-	-	-	-	(2) 1	1
Espirito Santo...	10	16	2	1	2	-	-	-	-	-	-	31
Goyaz.....	27	18	3	1	-	-	-	-	-	-	-	49
Maranhão.....	24	31	7	-	-	2	-	-	-	-	-	64
Matto Grosso....	12	6	2	1	-	-	-	-	-	-	-	21
Minas Geraes....	20	42	41	23	17	13	12	1	5	1	(3) 3	178
Pará.....	27	19	4	1	4	-	-	-	-	-	(4) 1	56
Parahyba do Norte...	3	14	13	4	2	2	-	1	-	-	-	39
Paraná.....	20	24	3	-	1	-	-	1	-	-	-	49
Pernambuco.....	3	15	11	12	6	6	3	-	1	1	(5) 1	59
Piauhy.....	14	16	7	1	-	1	-	-	-	-	-	39
Rio de Janeiro...	4	16	12	5	3	3	2	-	1	1	(6) 1	48
Rio Grande do Norte	10	18	8	1	-	-	-	-	-	-	-	37
Rio Grande do Sul..	5	19	17	13	11	3	-	1	1	-	(7) 1	71
Santa Catharina	8	15	3	4	3	-	-	1	-	-	-	34
São Paulo.....	71	61	35	13	13	5	2	-	-	-	(8) 4	204
Sergipe.....	13	17	3	1	-	-	-	-	-	-	-	34
Territorio do Acre..	-	3	2	-	-	-	-	-	-	-	-	5
TOTAL.....	340	459	236	103	69	38	23	10	10	3	13	1.304

Excluido o Districto Federal, com mais de 100 mil habitantes ha apenas, em todo o Brazil, 12 municipios, dos quaes 4 em São Paulo e 3 em Minas Geraes; com mais de 90 mil habitantes existem sómente 3 e com mais de 80, 70, 60, 50 e 40 mil habitantes, tão sómente 10, 10, 23, 38, e 69, respectivamente. A maior parte dos municipios figura nos grupos populacionistas de menos de 10 ou nos de 10 a 40 mil habitantes; elevando-se a 340 no primeiro desses grupos, a 459 no segundo, a 236 no terceiro e a 103 no quarto.

(1) São Salvador com 283.422 habitantes. (2) Districto Federal com 1.157.873 habitantes. (3) Caratinga com 137.017 habitantes, Juiz de Fôra com 118.166 habitantes e Theophilo Ottoni com 163.199 habitantes. (4) Belém com 236.402 habitantes. (5) Recife com 238.843 habitantes. (6) Campos com 175.850 habitantes. (7) Porto Alegre com 179.273 habitantes. (8) Campinas com 115.602 habitantes, Rio Preto com 126.796 habitantes, Santos com 102.599 habitantes e São Paulo com 579.033 habitantes.



Praia de Icaraí (Nietheroy — E. do Rio)



Palácio da Assembléa Legislativa do Estado do Rio de Janeiro

Em todos os Estados ha municipios com população inferior a 10.000 habitantes, attingindo, na sua totalidade, essas circumscripções territoriaes a nada menos de 340 (26 %). A semelhança do que ocorre na cidade do Rio de Janeiro, relativamente á população dos varios districtos municipaes, distribuida em desaccordo com a lei organica do Districto Federal, muitos Estados não obedecem, demographicamente, aos dispositivos estabelecidos na respectiva legislação estadual.

Desnecessario fundamentar a inconveniencia dahi resultante, quer em materia de administração, quer no ponto de vista estatistico. (1)

POPULAÇÃO POR SEXOS

No Brazil, considerado em seu conjuncto, o numero dos homens é maior que o das mulheres. Os algarismos apurados no censo de 1920 confirmam, nesse particular, o que já havia sido verificado nos recenseamentos anteriores. Paiz immigrantista, como os Estados Unidos e a Republica Argentina, é natural que apresente o Brazil, na composição sexual da sua população, o predominio do elemento masculino, via de regra muito mais numeroso que o feminino nas correntes emigratorias.

Em 1920, a differença proporcional entre os dois sexos, em 1.000 habitantes, era de 504 homens para 496 mulheres. Pelos algarismos apurados nos censos anteriores, era mais accentuada outr'ora a differença a favor do sexo

(1) «A repercussão politica do recenseamento nos municipios do Brazil resulta das proprias condições estabelecidas para a respectiva criação nas leis constitucionaes dos Estados ou nas leis espezias de organização municipal. Assim, nos Estados do Maranhão, Piauhy, Espirito Santo e Goyaz, nenhuma circumscripção territorial poderá ser elevada a municipio se não contar o minimo de 5.000 almas; no Estado do Pará, o minimo de 8.000; nos Estados de Alagôas, Amazonas, Ceará, Parahyba do Norte, Paraná, Pernambuco, Santa Catharina, S. Paulo e Sergipe, o minimo de 10.000; no Estado da Bahia, o minimo de 15.000; nos Estados de Minas Geraes, Rio de Janeiro e Rio Grande do Norte, o minimo de 20.000. Os Estados do Rio Grande do Sul e Matto Grosso não fixaram base numerica para a criação de municipios. Além do requisito da população, algumas leis estaduaes exigem outros, que só tambem pelo recenseamento poderão ser verificados. Assim, nos Estados de S. Paulo e do Espirito Santo, não basta que o municipio a ser creado tenha um certo numero de habitantes: é ainda preciso que a povoação destinada a respectiva séde tenha, no primeiro, o minimo de 1.000 habitantes e, no segundo, o minimo de 1.500; nos Estados de Sergipe e Bahia, 10 % da população adulta devem saber ler e escrever e, no Estado do Pará, 20 %. No Districto Federal, a lei n. 85, de 20 de Setembro de 1892, art. 15, paragrapho 30, incumbiu ao Conselho Municipal de dividir o territorio municipal em districtos, que não poderão ter menos de dez mil, nem mais de quarenta mil habitantes.

Ora, compulsando-se o *Anuario Estatistico do Brasil* (vol. I pags. 316 a 350), verifica-se que, em 1912, dos 1.233 municipios então existentes — 380, ou sejam 30,81 %, foram creados sem o minimo de população exigido por lei. Esses 380 municipios assim se distribuem por Estados: Alagôas 1, Amazonas 10, Bahia 56, Ceará 31, Espirito Santo 2, Goyaz 9, Maranhão 2, Minas Geraes 82, Pará 20, Parahyba do Norte 7, Paraná 21, Pernambuco 7, Piauhy 3, Rio de Janeiro 22, Rio Grande do Norte 35, Santa Catharina 8, S. Paulo 51 e Sergipe 13. Quanto ao Districto Federal, dos 25 districtos em que se dividia o seu territorio, no anno de 1912, os de Can. delaria e Ilhas do Governador e Paquetá não deviam existir ou deviam formar um só, em virtude de sua excessiva população, inferior ao minimo de 10.000 habitantes; os de Santa Rita, São José, Santo Antonio, Gloria, Lagôa, Sant'Anna, Espirito Santo, São Christovão, Engenho Velho, Engenho Novo e Inhaúma, por terem cada um população superior a 40.000 almas, deviam ser submettidos á nova divisão territorial de accôrdo com a lei.

Se, porém, no Districto Federal, é possível, sem maiores perturbações, ajustar as condições legaes á divisão administrativa do seu territorio, outro tanto não se dará, talvez, nos Estados, onde o problema, de ordem politica por excellencia, se reveste de indifarfavel gravidade, reclamando solução contemporisadora, que sancione o *stato quo* e respeite a autonomia local, já bem ou mal concedida. A conservação, *quand même*, dos actuaes municipios afigura-se-nos altamente aconselhavel sob todos os pontos de vista, ainda quando, como nos Estados do Amazonas, Maranhão, Rio Grande do Norte, Alagôas, Bahia, Espirito Santo, S. Paulo, Santa Catharina e Minas Geraes, tenha de ser alterada, mediante reforma constitucional, a base demographica para a criação dos referidos departamentos territoriaes. Algumas constituições e leis estaduaes já fizeram subsistir expressamente os municipios existentes ao tempo de sua promulgação; sendo que, no Estado de Minas Geraes, a divisão municipal só pôde ser alterada de dez em dez annos (Const. de 15 de Junho de 1891, artigo 112). — TAVARES BASTOS. — *A representação nacional em face da Constituição. (Efeitos politicos do censo demographico)*, pags. 31 a 33.

masculino: 517 homens e 483 mulheres, em 1872; 505 homens e 495 mulheres, em 1890; 510 homens e 490 mulheres, em 1900.

No Districto Federal e em alguns Estados, sobretudo nos Estados situados na zona meridional ou proximo della (Espírito Santo, Rio de Janeiro, São Paulo, Paraná, Santa Catharina e Rio Grande do Sul), é mais avultado o coeﬃciente a favor do sexo masculino, variando as taxas entre o maximo de 519 homens, em São Paulo, e o minimo de 508, no Rio Grande do Sul. No Norte do Brazil, os habitantes do sexo feminino são proporcionalmente mais numerosos que os do sexo masculino, fazendo apenas excepção á regra geral o Territorio do Acre e os Estados do Amazonas e Pará, onde o numero dos homens é notavelmente superior ao das mulheres, facto que tambem se nota nos Estados centraes de Matto Grosso e Goyaz, observando-se ainda o excesso de homens em relação ás mulheres, em muito menor escala, no Estado de Minas Geraes.

Com muito poucas excepções, confirmam os coeﬃcientes censitarios, verificados nos inqueritos de 1872, 1890 e 1900, os numeros relativos apurados no recenseamento de 1920.

Coeﬃcientes sexuaes da população do Brazil por 1.000 habitantes em 1872, 1890, 1900 e 1920


ESTADOS, DISTRICTO FEDERAL E TERRITORIO	1872		1890		1900		1920	
	Homens	Mulheres	Homens	Mulheres	Homens	Mulheres	Homens	Mulheres
Alagoas.....	499	501	490	510	513	487	490	510
Amazonas.....	546	454	547	453	547	453	540	450
Bahia.....	521	479	500	500	499	501	494	506
Ceará.....	507	493	490	510	494	506	483	517
Districto Federal.....	577	423	562	438	(1) 571	(1) 429	518	482
Espírito Santo.....	505	495	513	487	521	479	514	486
Goyaz.....	501	499	495	505	501	499	507	493
Maranhão.....	498	502	493	507	494	506	490	510
Matto Grosso.....	523	477	508	492	507	493	540	460
Minas Geraes.....	513	487	511	489	511	489	506	494
Pará.....	518	482	506	494	513	487	511	489
Parahyba do Norte.....	505	495	481	519	498	502	488	512
Paraná.....	511	489	514	486	516	484	517	483
Pernambuco.....	509	491	489	511	497	503	490	510
Piauí.....	506	494	500	500	506	494	498	502
Rio de Janeiro.....	545	455	503	492	510	490	507	493
Rio Grande do Norte.....	510	490	487	513	488	512	485	515
Rio Grande do Sul.....	521	479	512	488	508	492	506	494
Santa Catharina.....	508	492	500	500	504	496	508	492
São Paulo.....	521	479	511	489	519	481	519	481
Sergipe.....	486	514	485	515	492	508	478	522
Territorio do Acre.....	—	—	—	—	—	—	631	369
BRASIL.....	517	483	505	495	510	490	504	496

Nas capitães dos Estados do Brazil, exceptuadas as cidades de Manáos, Belém, Curityba, Nictheroy e São Paulo, predomina em todas as outras o elemento feminino, oscillando os coeﬃcientes entre o maximo de 562 mulheres para 438 homens, em Fortaleza, e o minimo de 506 mulheres para 494 homens, em Goyaz.

(1) Recenseamento de 1906.



Theatro Municipal — São Paulo



Viaducto Santa Ephigenia — São Paulo

Coefficientes sexuaes da população das Captaes dos Estados do Brazil por 1.000 habitantes em 1872, 1890, 1900 e 1920

ESTADOS	CAPITAES	1872		1890		1900		1920	
		Homens	Mulheres	Homens	Mulheres	Homens	Mulheres	Homens	Mulheres
Alagoas.....	Maceió.....	496	504	468	532	465	535	451	547
Amazonas.....	Manãos.....	574	426	531	469	531	469	519	481
Bahia.....	São Salvador.....	527	473	474	526	474	526	466	534
Ceará.....	Fortaleza.....	507	493	467	533	467	533	438	562
Espirito Santo.....	Victoria.....	483	517	492	503	491	509	491	509
Goyaz.....	Goyaz.....	515	485	517	483	480	520	494	506
Maranhão.....	São Luiz.....	476	524	455	545	443	557	461	539
Matto Grosso.....	Cuyabá.....	525	475	482	518	492	503	488	512
Minas Geraes.....	Bello Horizonte.....	—	—	—	—	520	480	487	513
Pará.....	Belém.....	556	444	502	498	511	489	502	498
Parahyba do Norte...	Parahyba.....	483	517	466	514	494	516	470	510
Paraná.....	Curitiba.....	512	488	523	477	525	474	516	484
Pernambuco.....	Recife.....	533	467	466	534	476	524	471	529
Piauhy.....	Therezina.....	505	495	472	528	502	498	479	521
Rio de Janeiro.....	Nictheroy.....	533	467	519	481	511	489	526	474
Rio Grande do Norte...	Natal.....	512	488	492	508	492	508	448	552
Rio Grande do Sul....	Porto Alegre.....	511	489	504	496	498	502	491	509
Santa Catharina.....	Florianopolis.....	494	506	471	529	482	518	471	529
São Paulo.....	São Paulo.....	501	499	527	473	520	450	503	492
Sergipe.....	Aracajú.....	511	489	462	538	462	538	439	561

O desequilibrio observado na composição sexual da população do Brazil é quasi exclusivamente devido ao elemento estrangeiro, o que é facil verificar, comparando, nos varios Estados e nas respectivas capitaes, os coefficients corrépondentes a cada sexo na população nacional e na população estrangeira. Em 1.000 habitantes brasileiros, 499, ou pouco menos de 50 %, são homens, e 501, pouco mais de 50 %, são mulheres ; em 1.000 habitantes estrangeiros, 589, ou mais de 58 %, são homens, e 411, ou menos de 42 %, são mulheres. Excluido o Territorio do Acre, é mais ou menos uniforme, no Districto Federal e nos Estados, a relação proporcional entre os habitantes do sexo masculino e do sexo feminino.

Coefficientes sexuaes da população nacional e estrangeira dos Estados em 1920

ESTADOS E DISTRICTO FEDERAL	EM 1.000				ESTADOS E TERRITORIO DO ACRE	EM 1.000			
	Brazileiros		Estrangeiros			Brazileiros		Estrangeiros	
	Homens	Mulheres	Homens	Mulheres		Homens	Mulheres	Homens	Mulheres
Alagoas.....	490	510	723	277	Parahyba do Norte...	487	513	704	296
Amazonas.....	533	467	690	310	Paraná.....	513	487	555	445
Bahia.....	493	507	760	240	Pernambuco.....	488	512	744	256
Ceará.....	483	517	704	296	Piauhy.....	498	502	693	307
Districto Federal.....	482	518	649	351	Rio de Janeiro.....	501	499	642	318
Espirito Santo.....	511	489	568	432	Rio Grande do Norte	485	515	728	272
Goyaz.....	505	494	700	300	Rio Grande do Sul....	500	500	576	424
Maranhão.....	490	510	768	232	Santa Catharina.....	506	494	554	446
Matto Grosso.....	529	471	636	364	São Paulo.....	510	490	557	443
Minas Geraes.....	505	495	620	380	Sergipe.....	478	522	738	262
Pará.....	506	494	731	269	Territorio do Acre....	627	373	734	266
BRAZIL.....						499	501	589	411

E' ainda mais evidente o predomínio das mulheres em relação aos homens na população nacional recenseada, em 1920, nas capitães dos Estados do Brazil. Com excepção da cidade de Curityba, capital do Estado do Paraná, em todas as outras capitães a proporção de habitantes do sexo feminino é maior que a do sexo masculino, ao inverso do que ocorre em relação á população estrangeira, muitissimo mais numerosa, em todas as capitães, entre os homens do que entre as mulheres, conforme demonstram os coeficientes abaixo comparados

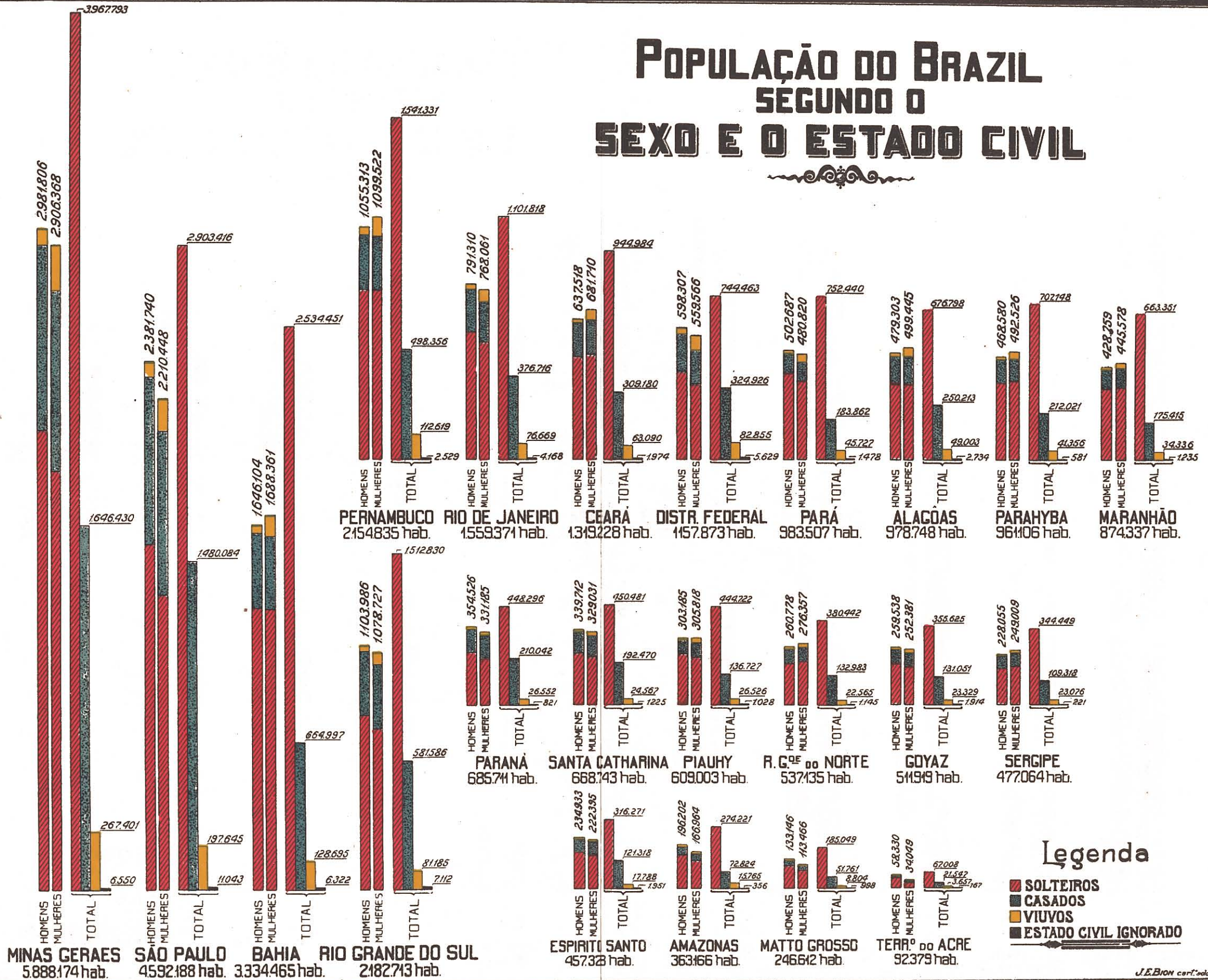
Coeficientes sexuaes da população nacional e estrangeira das Capitães dos Estados em 1920

ESTADOS	CAPITAES	EM 1.000			
		Brazileiros		Estrangeiros	
		Homens	Mulheres	Homens	Mulheres
Alagôas.....	Maceió.....	451	549	729	271
Amazonas.....	Manáos.....	497	503	637	313
Bahia.....	São Salvador.....	458	542	761	239
Ceará.....	Fortaleza.....	436	564	670	330
Espirito Santo.....	Victoria.....	484	515	623	377
Goyaz.....	Goyaz.....	493	507	628	372
Maranhão.....	São Luiz.....	456	544	742	258
Matto Grosso.....	Cuyabá.....	485	515	730	270
Minas Geraes.....	Bello Horizonte.....	480	520	562	438
Pará.....	Belém.....	485	515	711	289
Parahyba do Norte.....	Parahyba.....	469	531	631	369
Paraná.....	Curityba.....	512	488	517	463
Pernambuco.....	Recife.....	459	541	747	253
Piahy.....	Therezina.....	479	521	642	358
Rio de Janeiro.....	Nitheroy.....	486	514	754	246
Rio Grande do Norte.....	Natal.....	446	554	690	310
Rio Grande do Sul.....	Porto Alegre.....	479	521	582	418
Santa Catharina.....	Florianopolis.....	468	532	587	413
São Paulo.....	São Paulo.....	492	508	535	465
Sergipe.....	Aracajú.....	438	562	665	335

No que diz respeito aos estrangeiros, revela a analyse do quadro supra a maior predominancia do sexo masculino em relação ao sexo feminino nas capitães dos Estados do Norte (Maceió, Manáos, S. Salvador, Fortaleza, S. Luiz, Belém, Parahyba, Recife, Therezina, Natal e Aracajú), o que também ocorre em Cuyabá e Goyaz, capitães dos Estados centraes de Matto Grosso e Goyaz, em contraste com as quotas menos elevadas, correspondentes ás capitães dos Estados da zona meridional (Victoria, Bello Horizonte, Paraná, Porto Alegre, Florianopolis e S. Paulo); oscillando os coeficientes sexuaes entre o maximo de 761 homens contra 239 mulheres, na cidade de S. Salvador, e o minino de 535 homens contra 465 mulheres, na cidade de S. Paulo. Como unica excepção figura Nitheroy, capital do Estado do Rio de Janeiro, com 754 homens contra 246 mulheres.

Na Europa, ao contrario da America e da Asia, o numero de habitantes do sexo feminino é, em geral, superior ao do sexo masculino. Segundo os resultados dos ultimos recenseamentos, realizados em 1920 e 1921, o numero de mulheres continúa a predominar em relação ao dos homens nos paizes europeus; variando os coeficientes entre o maximo 527 mulheres contra 473 homens, em Portugal, e o minimo de 503 mulheres contra 497 homens, na Hollanda, conforme se verifica do confronto seguinte :

POPULAÇÃO DO BRAZIL SEGUNDO O SEXO E O ESTADO CIVIL



Legenda

- SOLTEIROS
- CASADOS
- VIUVOS
- ESTADO CIVIL IGNORADO

Coefficientes sexuaes da população em varios paizes

CONTINENTES	PAIZES	Anno	EM 1.000 HABITANTES	
			Homens	Mulheres
America.....	Argentina.....	1914	536	464
	Brazil.....	1920	504	496
	Chile.....	1920	497	503
	Colombia.....	1918	483	517
	Cuba.....	1919	547	453
	Estados Unidos.....	1920	510	490
	Guatemala.....	1921	495	505
	Mexico.....	1921	488	512
	Uruguay.....	1908	509	491
Europa.....	Allemanha.....	1919	476	524
	Austria.....	1920	479	521
	Belgica.....	1920	492	508
	Dinamarca.....	1921	487	513
	Finlandia.....	1920	493	507
	França.....	1911	491	509
	Hespanha.....	1920	485	515
	Hollanda.....	1920	497	503
	Hungria.....	1920	485	515
	Inglaterra.....	1921	477	523
	Italia.....	1911	491	509
	Noruega.....	1920	487	513
	Polonia.....	1921	483	517
	Portugal.....	1920	473	527
Suecia.....	1920	491	509	
Asia.....	Suissa.....	1920	482	518
	Japão.....	1920	501	499

Dos 9 paizes da America contemplados no quadro estatistico, apenas em 4 (Chile, Colombia, Guatemala e Mexico) encontram-se relações millesimae favoraveis ás mulheres, apresentando os restantes, — entre os quaes a Republica Argentina, o Brazil, os Estados Unidos, a Ilha de Cuba e a Republica Oriental do Uruguay, — maiores coefficients de sexualidade masculina.

Na Asia, segundo o recenseamento effectuado em 1920, é assás diminuta no Japão a differença entre os habitantes do sexo masculino relativamente aos do sexo feminino (501 homens contra 499 mulheres).

POPULAÇÃO POR ESTADO CIVIL

Quer no Brazil, em geral, quer no Rio de Janeiro e nas capitaes dos Estados, avulta o numero de solteiros em confronto com o dos casados e o dos viuvos, verificando-se, em 1.000 habitantes, coefficients mais elevados que as taxas proporcionaes de outros paizes e de outras cidades, não só da Europa como até mesmo da America

Segundo os algarismos colligidos no recenseamento de 1920, em 1.000 habitantes do Brazil, 696 são solteiros, 257 casados e 45 viuvos. Em 1872, 1890 e 1900, as taxas proporcionaes são mais ou menos identicas, oscillando os coefficients dos solteiros entre o maximo de 711 ‰, em 1872, e o minimo de 692 ‰, em 1900; os coefficients dos casados entre o maximo de 265 ‰, em 1900, e o minimo de 244 ‰, em 1872; finalmente, os coefficients dos viuvos entre o maximo de 45 ‰, em 1872, e o minimo de 40 ‰, em 1890.

Tendo em vista os elementos censitarios do inquerito de 1920 referentes aos Estados, variam os coefficients dos solteiros entre o maximo de 765 ‰, no Pará, e o minimo de 632 ‰, em São Paulo; os dos casados entre o maximo de 322 ‰, em São Paulo, e o minimo de 187 ‰, no Pará; finalmente, os dos viuvos entre o maximo de 52 ‰, em Pernambuco, e o minimo de 36 ‰, em Matto Grosso.

População do Brazil segundo o sexo e o estado civil em 1872, 1890, 1900 e 1920

ESTADOS E DISTRICTO FEDERAL	ANNOS	HOMENS				MULHERES				HABITANTES			
		Soiteiros	Casados	Viuvos	Est do civil ignorado	Soiteiras	Casadas	Viavas	Estado civil ignorado	Soiteiros	Casados	Viuvos	Estado civil ignorado
Alagoas.....	1872	683	235	31	—	664	276	60	—	673	281	46	—
	1890	669	299	32	—	653	287	60	—	661	293	46	—
	1900	717	251	20	—	677	261	62	—	697	257	46	—
	1920	707	202	28	3	677	249	71	3	691	256	50	3
Amazonas.....	1872	808	163	29	—	753	181	66	—	783	171	46	—
	1890	777	199	24	—	749	219	42	—	760	208	32	—
	1900	775	193	32	—	745	199	56	—	761	196	43	—
	1920	773	195	31	1	734	207	58	1	755	201	43	1
Bahia.....	1872	710	243	47	—	700	243	52	—	705	246	49	—
	1890	748	223	29	—	729	218	53	—	739	220	41	—
	1900	731	208	31	—	704	237	59	—	717	238	45	—
	1920	771	204	23	2	749	195	54	2	760	199	39	2
Ceará.....	1872	698	276	26	—	676	283	41	—	687	280	33	—
	1890	700	280	20	—	669	270	61	—	684	275	41	—
	1900	760	221	19	—	722	216	62	—	741	218	41	—
	1920	731	245	22	2	702	225	72	1	716	234	48	2
Districto Federal.....	1872	810	164	26	—	754	176	70	—	786	169	45	—
	1890	737	223	35	—	692	240	88	—	717	224	59	—
	1906	678	270	30	22	613	251	111	18	650	265	65	20
	1920	676	287	30	7	608	274	115	3	643	280	72	5
Espírito Santo.....	1872	714	259	27	—	701	265	34	—	707	262	31	—
	1890	726	249	25	—	691	261	48	—	709	255	36	—
	1900	733	245	22	—	688	262	50	—	712	253	35	—
	1920	707	265	24	4	675	266	55	4	692	265	39	4
Goyaz.....	1872	704	264	32	—	684	260	56	—	694	262	44	—
	1890	704	273	23	—	657	267	76	—	680	270	50	—
	1900	709	206	25	—	657	267	76	—	683	267	50	—
	1920	717	250	23	4	671	256	69	4	695	256	45	4
Maranhão.....	1872	774	196	30	—	769	187	44	—	772	191	37	—
	1890	801	178	21	—	784	175	41	—	792	177	31	—
	1900	776	202	22	—	762	192	46	—	769	197	34	—
	1920	769	205	24	1	749	196	54	1	759	201	39	1
Matto Grosso.....	1872	677	259	64	—	693	254	53	—	684	257	59	—
	1890	784	194	22	—	747	193	60	—	766	193	41	—
	1900	745	241	24	—	698	241	71	—	722	231	47	—
	1920	774	201	21	4	723	220	53	4	750	210	36	4
Minas Geraes.....	1872	713	249	48	—	711	235	54	—	712	237	51	—
	1890	676	301	23	—	634	307	59	—	656	304	40	—
	1900	677	300	23	—	627	307	66	—	653	303	44	—
	1920	696	279	24	1	651	281	67	1	674	280	45	1
Pará.....	1872	755	210	35	—	749	204	48	—	751	207	42	—
	1890	800	169	25	—	787	168	45	—	797	169	34	—
	1900	795	179	26	—	772	180	48	—	784	180	36	—
	1920	779	188	31	2	751	185	63	1	765	187	46	2
Paranyda do Norte...	1872	680	285	35	—	657	290	53	—	668	288	44	—
	1890	697	279	24	—	681	205	54	—	688	272	40	—
	1900	717	201	22	—	683	200	57	—	700	260	40	—
	1920	748	223	22	1	724	213	62	1	736	220	43	1

População do Brazil segundo o sexo e o estado civil em 1872, 1890, 1900 e 1920

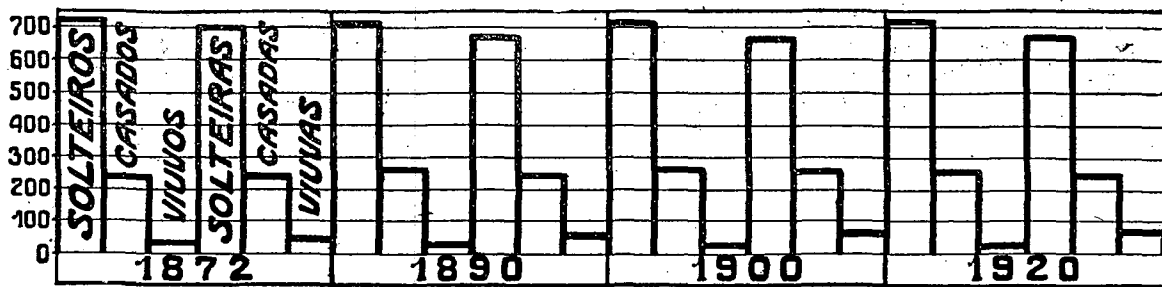
(CONCLUSÃO)

ESTADOS E TERRITORIO	ANNOS	HOMENS o/oo				MULHERES o/oo				HABITANTES o/oo			
		Solteiros	Casados	Viúvos	Estado civil ignorado	Solteiras	Casadas	Viúvas	Estado civil ignorado	Solteiros	Casados	Viúvas	Estado civil ignorado
Paraná.....	1872	665	233	42	—	642	300	58	—	653	296	51	—
	1890	690	287	23	—	657	300	43	—	674	293	33	—
	1900	686	293	21	—	643	309	48	—	665	301	34	—
	1920	672	302	25	1	634	311	54	1	654	306	39	1
Pernambuco.....	1872	702	269	29	—	672	279	49	—	687	274	39	—
	1890	648	277	25	—	672	268	60	—	684	273	43	—
	1900	706	265	29	—	667	264	69	—	686	264	50	—
	1920	731	240	28	1	700	223	76	1	716	231	52	1
Piauí.....	1872	725	217	38	—	709	238	53	—	717	237	46	—
	1890	716	261	23	—	687	258	55	—	702	259	39	—
	1900	722	255	21	—	685	257	58	—	704	256	40	—
	1920	746	228	24	2	714	221	63	2	730	224	44	2
Rio de Janeiro.....	1872	754	201	45	—	726	219	55	—	741	209	50	—
	1890	748	205	27	—	743	208	49	—	756	206	38	—
	1900	747	226	27	—	711	231	58	—	729	229	42	—
	1920	723	244	30	3	689	240	69	2	706	242	49	3
Rio Grande do Norte	1872	729	218	43	—	715	236	49	—	722	232	46	—
	1890	701	273	24	—	682	263	55	—	692	268	40	—
	1900	730	248	22	—	709	237	54	—	719	243	38	—
	1920	717	258	23	2	700	238	60	2	708	248	42	2
Rio Grande do Sul....	1872	770	203	27	—	749	204	47	—	760	203	37	—
	1890	751	233	16	—	718	240	42	—	735	236	29	—
	1900	745	246	19	—	697	252	51	—	717	249	34	—
	1920	711	266	20	3	675	267	55	3	693	267	37	3
Santa Catharina.....	1872	713	265	22	—	685	261	54	—	699	263	38	—
	1890	701	280	19	—	667	282	51	—	684	281	35	—
	1900	699	281	20	—	660	282	58	—	680	281	39	—
	1920	691	287	20	2	655	289	54	2	673	288	37	2
São Paulo.....	1872	708	253	39	—	686	265	49	—	697	259	44	—
	1890	661	312	27	—	618	325	57	—	640	319	41	—
	1900	648	326	25	—	593	344	63	—	622	335	43	—
	1920	657	315	25	3	605	331	62	2	632	322	43	3
Sergipe.....	1872	672	295	33	—	675	287	38	—	673	291	36	—
	1890	705	260	34	—	691	245	64	—	699	252	49	—
	1900	700	277	33	—	674	254	72	—	687	260	51	—
	1920	731	240	28	1	713	219	67	1	722	229	48	1
Territorio do Acre....	1872	—	—	—	—	—	—	—	—	—	—	—	—
	1890	—	—	—	—	—	—	—	—	—	—	—	—
	1900	—	—	—	—	—	—	—	—	—	—	—	—
	1920	761	202	35	2	664	287	48	1	725	233	40	2
BRAZIL.....	1872	719	242	39	—	702	247	51	—	711	244	45	—
	1890	712	263	25	—	681	263	56	—	697	263	40	—
	1900	712	263	25	—	671	267	62	—	692	265	43	—
	1920	714	259	25	2	677	256	65	2	696	257	45	2

No Districto Federal, os numeros relativos dos solteiros variam entre o maximo de 786 ‰, em 1872, e o minimo de 643 ‰, em 1920, correspondendo, ao contrario, os casados ao maximo de 280 ‰, em 1920, contra o minimo de 169 ‰, em 1872. Em relação aos viuvos, indicam os coefficients, obtidos em 1872, 1890, 1900 e 1920, progressivo accrescimento, á semelhança do que ocorre tambem entre os casados, verificando-se a taxa maxima em 1920 (72 ‰) e a minima em 1872 (45 ‰).

No que diz respeito aos sexos, observa-se igualmente que os solteiros são mais numerosos que os casados e estes mais que os viuvos, quer no sexo masculino, quer no sexo feminino, o que, aliás, é natural por estar incluída nos primeiros a população correspondente aos grupos de menos idade, ao contrario do que ocorre em relação aos viuvos, cujo numero, assás reduzido, tende forçosamente a diminuir á medida que a idade avança.

Proporcionalidade do estado civil em relação ao sexo



Os coefficients dos solteiros e casados, tanto no sexo masculino como no sexo feminino, variam, mais ou menos, em quasi todos os Estados, nos limites encontrados para as relações dos habitantes da mesma condição civil, sem distincção de sexos, oscillando: nos homens solteiros, entre o maximo de 808 ‰ no Estado do Amazonas, em 1872, e o minimo de 648 ‰ no Estado de São Paulo, em 1900; nas mulheres solteiras, entre o maximo de 787 ‰ no Estado do Pará, em 1890, e o minimo de 593 ‰ no Estado de São Paulo, em 1900; nos homens casados, entre o maximo de 326 ‰ no Estado de São Paulo, em 1900, e o minimo de 163 ‰ no Estado do Amazonas, em 1872; finalmente, nas mulheres casadas, entre o maximo de 344 ‰ ainda no Estado de São Paulo, em 1900, e o minimo de 168 ‰ no Estado do Pará, em 1890.

No que concerne aos viuvos, já não se verifica a mesma equivalencia nos numeros relativos, o que se explica pela grande desproporção entre o numero de homens viuvos e o de mulheres viúvas, representando os coefficients de toda a população em estado de viuvez verdadeiras médias das taxas referentes aos dos dois sexos em conjuncto, principalmente tendo-se em vista os algarismos correspondentes a cada um dos inqueritos censitarios. Assim, por exemplo, no censo de 1920, os coefficients dos homens viuvos oscillam entre 31 ‰ nos Estados do Amazonas e do Pará e 20 ‰ nos Estados do Rio Grande do Sul e de Santa Catharina; os coefficients das mulheres viúvas entre 76 ‰ no Estado de Pernambuco e 53 ‰ no Estado de Matto Grosso, variando, entretanto, as taxas em relação ao numero total de habitantes apenas de 52 ‰ a 36 ‰, nos mesmos Estados de Pernambuco e Matto Grosso.



Praça Affonso Penna. Belém — Estado do Pará



Rua Conselheiro João Alfredo. Belém — Estado do Pará

População das Capitães dos Estados do Brazil segundo o sexo e o estado civil em 1872, 1890, 1910 e 1920

ESTADOS	CAPITAES	ANNOS	HOMENS				MULHERES				HABITANTES			
			‰				‰				‰			
			Sol-teiros	Casados	Viúvos	Estado civil ignora-do	Sol-teiras	Casadas	Viúvas	Estado civil ignora-do	Sol-teiros	Casados	Viúvos	Estado civil ignora-do
Alagoas.....	Maceió.....	1872	694	266	40	—	708	209	83	—	701	237	62	—
		1890	679	280	41	—	670	234	96	—	674	256	70	—
		1900	—	—	—	—	—	—	—	—	—	—	—	—
		1920	679	287	33	1	650	245	104	1	663	264	72	1
Amazonas.....	Manáos.....	1872	828	146	26	—	732	195	73	—	787	167	46	—
		2890	745	230	25	—	707	242	51	—	727	236	37	—
		1900	—	—	—	—	—	—	—	—	—	—	—	—
		1920	722	242	32	4	695	221	81	3	709	232	56	3
Bahia.....	São Salvador	1872	670	276	54	—	651	286	63	—	661	281	58	—
		1890	836	139	25	—	830	113	57	—	833	125	42	—
		1900	—	—	—	—	—	—	—	—	—	—	—	—
		1920	806	167	24	3	776	145	77	2	790	155	52	3
Ceará.....	Fortaleza.....	1872	708	255	37	—	715	213	72	—	711	235	54	—
		1890	675	299	26	—	671	228	101	—	673	261	66	—
		1900	—	—	—	—	—	—	—	—	—	—	—	—
		1920	698	275	23	4	659	223	116	2	676	246	75	3
Espírito Santo	Victoria.....	1872	780	190	30	—	772	177	51	—	776	183	41	—
		1890	764	209	27	—	739	197	64	—	751	203	46	—
		1900	—	—	—	—	—	—	—	—	—	—	—	—
		1920	721	247	28	4	697	215	85	3	709	231	57	3
Goyaz.....	Goyaz.....	1872	704	258	38	—	682	269	49	—	694	263	43	—
		1890	691	279	30	—	638	260	102	—	665	270	65	—
		1900	—	—	—	—	—	—	—	—	—	—	—	—
		1920	710	261	27	2	661	242	96	1	686	251	62	1
Maranhão.....	São Luiz.....	1872	861	117	22	—	838	116	46	—	849	116	35	—
		1890	850	133	17	—	832	113	55	—	840	122	38	—
		1900	—	—	—	—	—	—	—	—	—	—	—	—
		1920	792	182	22	4	772	152	75	1	781	166	50	3
Mato Grosso..	Cuyabá.....	1872	678	262	60	—	704	253	43	—	690	258	52	—
		1890	805	174	21	—	769	155	76	—	786	164	50	—
		1900	—	—	—	—	—	—	—	—	—	—	—	—
		1920	767	210	22	1	725	198	77	—	746	204	50	—
Minas Geraes..	Bello Horizonte..	1872	—	—	—	—	—	—	—	—	—	—	—	—
		1890	—	—	—	—	—	—	—	—	—	—	—	—
		1900	—	—	—	—	—	—	—	—	—	—	—	—
		1920	688	290	20	2	624	281	94	1	655	286	58	1
Pará.....	Belém.....	1872	721	243	36	—	690	261	49	—	707	251	42	—
		1890	799	180	21	—	787	157	56	—	793	169	38	—
		1900	—	—	—	—	—	—	—	—	—	—	—	—
		1920	733	232	33	2	699	210	89	2	716	221	61	2

População das Capitães dos Estados do Brazil segundo o sexo e o estado civil em 1872,
1890, 1900 e 1920

(CONCLUSÃO)

ESTADOS	CAPITAES	ANNOS	HOMENS				MULHERES				HABITANTES			
			°/oo				°/oo				°/oo			
			Sol-teiros	Casados	Viuvos	Estado civil igno-rado	Sol-teiras	Casadas	Viuvos	Estado civil igno-rado	Sol-teiros	Casados	Viuvos	Estado civil igno-rado
Parahyba do Norte..	Parahyba....	1872	699	250	51	—	679	232	89	—	689	240	71	—
		1890	705	254	40	—	709	199	92	—	708	224	68	—
		1900	—	—	—	—	—	—	—	—	—	—	—	—
		1920	716	252	31	1	675	225	99	1	694	238	67	1
Paraná.....	Curityba....	1872	713	262	25	—	669	279	52	—	692	270	38	—
		1890	693	285	22	—	638	314	48	—	667	299	34	—
		1900	—	—	—	—	—	—	—	—	—	—	—	—
		1920	670	306	22	2	628	295	76	1	649	301	48	2
Pernambuco...	Recife.....	1872	733	239	28	—	701	238	61	—	718	239	43	—
		1890	731	235	34	—	698	198	104	—	714	215	71	—
		1900	—	—	—	—	—	—	—	—	—	—	—	—
		1920	705	259	33	3	633	229	116	2	678	243	77	2
Piauhy.....	Therézina....	1872	756	183	61	—	733	186	81	—	744	185	71	—
		1890	701	268	31	—	692	239	69	—	696	253	51	—
		1900	—	—	—	—	—	—	—	—	—	—	—	—
		1920	756	217	26	1	725	198	76	1	740	207	52	1
Rio de Janeiro	Nichteroy....	1872	745	207	48	—	692	235	73	—	720	220	60	—
		1890	763	212	25	—	729	199	72	—	746	206	48	—
		1900	—	—	—	—	—	—	—	—	—	—	—	—
		1920	697	270	29	4	623	264	109	4	662	267	67	4
Rio Grande do Norte	Natal.....	1872	629	309	62	—	612	326	62	—	620	318	62	—
		1890	709	266	25	—	688	175	137	—	698	220	82	—
		1900	—	—	—	—	—	—	—	—	—	—	—	—
		1920	665	300	23	12	642	248	101	9	652	271	66	11
Rio Grande do Sul..	Porto Alegre	1872	788	189	23	—	763	197	40	—	775	193	32	—
		1890	733	243	19	—	688	240	72	—	713	242	45	—
		1900	—	—	—	—	—	—	—	—	—	—	—	—
		1920	651	305	27	7	604	290	100	6	632	298	64	6
Santa Catharina...	Florianopolis	1872	729	242	29	—	706	233	61	—	717	233	45	—
		1890	692	282	26	—	666	246	88	—	679	263	58	—
		1900	—	—	—	—	—	—	—	—	—	—	—	—
		1920	665	305	30	—	622	272	106	—	642	288	70	—
São Paulo.....	São Paulo....	1872	724	240	36	—	701	247	52	—	713	243	44	—
		1890	673	302	25	—	641	301	58	—	658	302	40	—
		1900	—	—	—	—	—	—	—	—	—	—	—	—
		1920	638	333	22	7	583	334	77	6	611	333	49	7
Sergipe.....	Aracajú.....	1872	698	262	40	—	673	283	44	—	686	272	42	—
		1890	731	224	45	—	776	152	72	—	755	185	60	—
		1900	—	—	—	—	—	—	—	—	—	—	—	—
		1920	703	269	28	—	675	221	104	—	687	242	71	—

Nas capitães dos Estados, demonstram também os números relativos o predomínio dos solteiros comparativamente com os casados e viúvos, tanto na população masculina como na feminina.

Em 1872, 1890 e 1920, relativamente ao número total de habitantes, são mais elevados os coeficientes máximos dos solteiros, casados e viúvos e assás reduzidas as taxas mínimas dos solteiros e casados no que diz respeito a cada sexo separadamente e também quanto ao total de habitantes. Tendo-se em vista os três censos, assim variam os coeficientes: nos homens solteiros, de 861 ‰ em 1872, na capital do Maranhão, a 629 ‰ em 1872, na do Rio Grande do Norte; nas mulheres solteiras, de 838 ‰ na capital do Maranhão, em 1872, a 583 ‰ na de São Paulo, em 1920; nos homens casados, de 333 ‰ em 1920, na capital de São Paulo, a 117 ‰ em 1872, na do Maranhão; nas mulheres casadas, de 334 ‰, ainda na capital de São Paulo e no mesmo anno de 1920, a 113 ‰ em São Luiz e São Salvador, no censo de 1890; nos homens viúvos, de 62 ‰ em 1872, na capital do Rio Grande do Norte, a 17 ‰ na do Maranhão, em 1890; finalmente, nas mulheres viúvas, de 137 ‰ em 1890, na capital do Rio Grande do Norte, a 40 ‰ em 1872, na do Rio Grande do Sul.

O confronto inverso do sexo relativamente ao estado civil demonstra que no Brazil, em seu conjunto, o número de solteiros e casados é proporcionalmente mais elevado no sexo masculino do que no sexo feminino, observando-se o contrario quanto ao número de viúvos, em muito maior quantidade entre as mulheres do que entre os homens. O mesmo ocorre no Districto Federal e na maioria dos Estados. Assim, no que diz respeito aos solteiros, somente 7 Estados apresentam taxas proporcionaes favoraveis ao sexo feminino, nem sempre, porém, confirmadas pelos recenseamentos posteriores. Na sua totalidade pertencem esses Estados á zona septentrional e obedecem á seguinte ordem, conforme a maior ou menor frequencia dos coeficientes: Maranhão e Rio Grande do Norte (1890, 1900 e 1920); Ceará (1920); Parahyba (1890 e 1920); Pernambuco e Alagoas (1890); e Sergipe (1890 e 1920).

No tocante aos casados, são menos notaveis as divergencias, embora em maior número os Estados que registram coeficientes mais elevados no sexo feminino, figurando entre essas circumscripções territoriaes: em 1890 e 1900, Ceará, Parahyba, Pernambuco e Rio Grande do Norte; em 1890, Maranhão e Santa Catharina; em 1900, Goyaz; e, em 1872, Sergipe e Espirito Santo.

Emfim, quanto aos viúvos, fazem apenas excepção á regra geral da viuvez, Matto Grosso, em 1872, e o Territorio do Acre, em 1920, estando, todavia, o coeficiente verificado no Estado de Matto Grosso em 1872 em completo desaccôrdo com os números relativos correspondentes aos censos realizados, posteriormente, em 1890, 1900 e 1920. São, porém, perfeitamente explicaveis as taxas encontradas quer no Estado de Matto Grosso quer no Territorio do Acre, attendendo-se á circumstancia de estarem ainda o primeiro, em 1872, e o segundo, em 1920, na phase primitiva da sua constituição demographica.

População do Brazil segundo o estado civil

ESTADOS, DISTRICTO FEDERAL E TERRITORIO	1872						1890			
	SOLTEIROS ‰		CASADOS ‰		VIUVOS ‰		SOLTEIROS ‰		CASADOS ‰	
	Homens	Mulheres	Homens	Mulheres	Homens	Mulheres	Homens	Mulheres	Homens	Mulheres
Alagoas.....	506	494	508	492	336	664	496	504	501	499
Amazonas.....	564	436	520	480	349	651	560	440	523	477
Bahia.....	525	475	517	483	493	507	507	493	506	494
Ceará.....	515	485	500	500	391	609	501	499	499	501
Districto Federal.....	595	405	560	440	341	659	577	423	570	430
Espirito Santo.....	509	491	499	501	450	550	526	474	501	499
Goyaz.....	508	492	505	495	362	638	512	488	500	500
Maranhão.....	500	500	510	490	404	596	499	501	498	502
Matto Grosso.....	518	482	529	471	569	431	521	479	510	490
Minas Geraes.....	514	486	518	482	483	517	527	473	506	494
Pará.....	520	480	525	475	442	558	512	488	508	492
Parahyba do Norte.....	514	486	501	499	404	596	487	513	494	506
Paraná.....	520	480	505	495	433	567	526	474	503	497
Pernambuco.....	520	480	500	500	3	623	498	502	498	502
Piahy.....	511	489	504	496	424	576	510	490	503	497
Rio de Janeiro.....	554	446	523	477	496	504	517	483	503	497
Rio Grande do Norte.....	515	485	501	499	476	524	495	505	497	503
Rio Grande do Sul.....	528	472	520	480	385	615	523	477	503	497
Santa Catharina.....	518	482	512	488	296	704	513	487	498	502
São Paulo.....	529	471	510	490	467	533	528	472	501	499
Sergipe.....	485	515	492	508	450	550	491	509	501	499
Territorio do Acre.....	—	—	—	—	—	—	—	—	—	—
BRAZIL.....	523	477	512	488	446	554	516	484	505	495

(*) Recenseamento de 1906.

e o sexo em 1872, 1890, 1900 e 1920

VIUVOS ‰		1900						1920					
		SOLTEIROS ‰		CASADOS ‰		*VIUVOS ‰		SOLTEIROS ‰		CASADOS ‰		VIUVOS ‰	
Homens	Mulheres	Homens	Mulheres	Homens	Mulheres	Homens	Mulheres	Homens	Mulheres	Homens	Mulheres	Homens	Mulheres
336	664	528	472	505	495	338	662	500	500	502	498	275	725
410	590	557	443	539	461	408	592	553	447	524	476	389	611
349	651	508	492	500	500	343	657	501	499	505	495	295	705
241	759	507	493	499	501	232	768	493	507	504	496	227	773
338	662	(*) 596	(*) 404	(*) 582	(*) 418	(*) 270	(*) 730	543	457	528	472	221	779
353	647	536	464	504	496	323	677	525	475	513	487	312	688
230	770	520	480	499	501	247	753	523	477	507	493	255	745
336	664	499	501	507	493	322	678	497	503	503	497	298	702
268	732	523	477	506	494	258	742	557	443	517	483	320	680
287	713	530	470	506	494	266	734	523	477	504	496	272	728
363	637	521	479	512	488	358	642	520	480	516	484	342	658
287	713	510	490	499	501	278	722	496	504	506	494	255	745
355	645	532	468	503	497	316	684	531	469	509	491	334	666
283	717	512	488	499	501	292	708	501	499	507	493	263	737
294	706	519	481	503	497	291	709	509	491	506	494	275	725
367	633	523	477	505	495	325	675	520	480	511	489	313	687
291	709	495	505	499	501	277	723	491	509	506	494	264	736
288	712	522	478	503	497	274	726	519	481	504	496	274	726
276	724	519	481	504	496	258	742	521	479	506	494	276	724
331	669	542	458	506	494	306	694	539	461	506	494	304	696
332	668	501	499	504	496	312	688	484	516	501	499	279	721
—	—	—	—	—	—	—	—	663	337	547	453	551	449
311	689	525	475	506	494	300	700	517	483	507	493	282	718

Nas capitães dos Estados são mais apparentes as diferenças na distribuição proporcional dos solteiros e casados em cada um dos dois sexos.

Em relação aos solteiros, 12 capitães registram, em diversas épocas, coefficients favoráveis ao sexo feminino. Em 1890, os celibatarios são proporcionalmente mais numerosos entre as mulheres do que entre os homens em Cuyabá; em 1872 e 1920, na capital do Espirito Santo; em 1872, 1890 e 1920, em São Luiz, Maceió e Parahyba; finalmente, em 1890 e 1920, em Natal, Florianopolis, Aracajú, São Salvador, Recife, Fortaleza e Therezina.

Quanto aos casados registram também 9 capitães numeros relativos favoráveis ao sexo feminino. Em 1872, são as mulheres casadas proporcional-

População das Capitães dos Estados do Brazil segundo

ESTADOS	CAPITAES	1872					
		SOLTEIROS		CASADOS		VIUVOS	
		Homens	Mulheres	Homens	Mulheres	Homens	Mulheres
Alagoas.....	Maceió.....	491	509	555	445	321	679
Amazonas.....	Manáos.....	604	396	502	498	326	674
Bahia.....	São Salvador.....	534	466	518	482	492	508
Ceará.....	Fortaleza.....	505	495	552	448	347	653
Espirito Santo.....	Victoria.....	485	515	501	499	353	647
Goyaz.....	Goyaz.....	522	478	504	496	455	545
Maranhão.....	São Luiz.....	483	517	479	521	305	695
Matto Grosso.....	Cuyabá.....	516	484	534	466	606	394
Minas Geraes.....	Bello Horizonte.....	—	—	—	—	—	—
Pará.....	Belém.....	567	433	539	461	480	520
Parahyba do Norte.....	Parahyba.....	490	510	501	499	351	649
Paraná.....	Curityba.....	528	472	497	503	333	667
Pernambuco.....	Recife.....	544	456	533	467	341	659
Piauhy.....	Therezina.....	513	487	501	499	434	566
Rio de Janeiro.....	Nictheroy.....	551	449	500	500	431	569
Rio Grande do Norte.....	Natal.....	519	481	498	502	513	487
Rio Grande do Sul.....	Porto Alegre.....	520	480	501	499	376	624
Santa Catharina.....	Florianopolis.....	502	498	504	496	313	687
São Paulo.....	São Paulo.....	509	491	494	506	411	589
Sergipe.....	Aracajú.....	520	480	492	508	485	515

mente mais numerosas do que os homens casados na capital de São Paulo, verificando-se o mesmo, em 1872 e 1890, nas cidades de São Luiz e Curityba, em 1872 e 1920, nas cidades de Natal e Aracajú e, finalmente, em 1920, em Maceió, Fortaleza, Bello Horizonte e Parahyba.

No que diz respeito aos viuvos, verificam-se em quasi todas as capitães taxas proporcionaes muito maiores entre as mulheres do que entre os homens, de conformidade com o que geralmente se observa nos centros populosos. Constituem unicas excepções as cidades de Cuyabá e Natal, em 1872, o que se explica razoavelmente, não só pela natural imperfeição do censo naquella época, como ainda pela circumstancia de estarem então as duas capitães na phase inicial do seu povoamento.

estado civil e o sexo, em 1872, 1890 e 1920

1890						1920					
SOLTEIROS		CASADOS		VIUVOS		SOLTEIROS		CASADOS		VIUVOS	
Homens	Mulheres	Homens	Mulheres	Homens	Mulheres	Homens	Mulheres	Homens	Mulheres	Homens	Mulheres
472	528	513	487	272	728	463	537	492	508	210	790
544	456	519	481	358	642	529	471	542	458	294	706
476	524	527	473	277	723	475	525	502	498	216	784
469	531	535	465	186	814	453	547	491	509	137	863
500	500	506	494	292	708	499	501	525	475	245	755
537	463	535	465	238	762	512	488	514	486	218	782
461	539	495	505	205	795	467	533	507	493	201	799
494	506	510	490	207	793	502	498	504	496	213	787
—	—	—	—	—	—	512	488	495	505	168	832
506	494	535	465	281	719	514	486	527	473	271	729
465	535	527	473	276	724	485	515	498	502	216	784
543	457	498	502	337	663	533	467	525	475	235	765
477	523	508	492	220	780	490	510	503	497	202	798
475	525	500	500	284	716	489	511	502	498	242	758
530	470	535	465	274	726	554	446	531	469	226	774
499	501	596	404	151	849	457	543	495	505	155	845
521	479	507	493	209	791	514	486	504	496	205	795
480	520	505	495	208	792	488	512	500	500	201	799
539	461	528	472	322	678	530	470	507	493	232	768
447	553	559	441	351	649	449	551	487	513	176	824

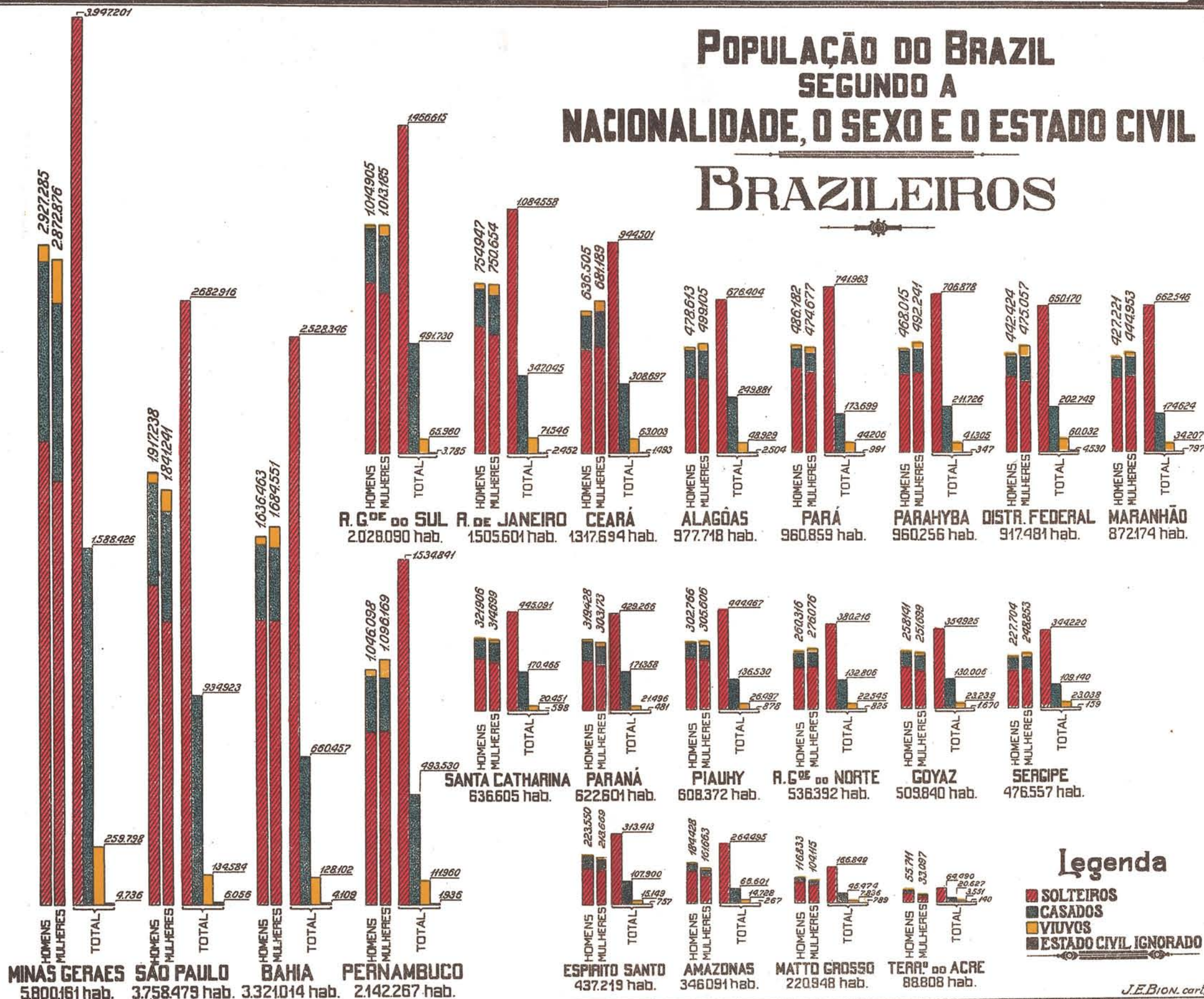
No Brazil, no Districto Federal e nos Estados, a proporção dos solteiros é mais notavel entre os brasileiros do que entre os estrangeiros, occorrendo o contrario no tocante aos casados e aos viuvos. Não só na população brasileira, em geral, como também no Districto Federal e nos Estados, o numero de solteiros é proporcionalmente maior que o dos casados e estes mais numerosos que os viuvos. O mesmo não se dá, porém, na população estrangeira, na qual predominam os casados, quer no Districto Federal, quer na maior parte dos Estados, constituindo apenas excepções Alagôas (onde se observa a quasi perequabilidade dos solteiros e casados), Amazonas, Bahia, Matto Grosso, Pará, Pernambuco, Sergipe e o Territorio do Acre. E' também entre os estrangeiros proporcionalmente menor a quantidade de viuvos em relação aos solteiros e casados, verificando-se, porém, no Estado do Espirito Santo, a originalidade de serem quasi identicos os numeros relativos dos solteiros e viuvos, muito menos numerosos que os ligados pelos laços do matrimonio.

População brasileira e estrangeira segundo o estado civil em 1920

ESTADOS, DISTRICTO FEDERAL E TERRITORIO DO ACRE	EM 1.000							
	BRAZILEIROS				ESTRANGEIROS			
	Solteiros	Casados	Viuvos	Estado civil ignorado	Solteiros	Casados	Viuvos	Estado civil ignorado
Alagôas.....	691,8	255,6	50,0	2,6	454,6	453,1	88,0	4,3
Amazonas.....	764,2	192,4	42,6	0,8	571,2	365,9	61,2	1,7
Bahia.....	761,3	198,9	38,6	1,2	527,6	414,9	53,6	3,9
Ceará.....	716,8	234,3	47,8	1,1	394,0	511,7	87,7	6,6
Districto Federal.....	703,7	221,0	65,4	4,9	392,5	510,1	95,2	2,2
Espirito Santo.....	716,8	246,8	34,7	1,7	143,9	714,4	140,2	1,5
Goyaz.....	696,1	255,0	45,6	3,3	344,7	604,5	49,0	1,8
Maranhão.....	759,7	200,2	39,2	0,9	433,8	487,4	76,3	2,5
Matto Grosso.....	755,2	205,8	35,5	3,5	713,6	245,7	38,2	2,5
Minas Geraes.....	680,5	273,9	44,8	0,8	235,1	675,5	88,5	0,9
Pará.....	772,2	180,8	46,0	1,0	470,4	459,8	68,6	1,2
Parahyba do Norte.....	736,1	220,5	43,0	0,4	430,2	456,7	83,1	—
Paraná.....	689,5	275,2	34,5	0,8	301,2	616,0	80,5	2,3
Pernambuco.....	716,4	230,4	52,3	0,9	533,7	409,3	55,3	1,7
Piauhy.....	730,6	224,4	43,6	1,4	334,4	585,9	73,6	6,1
Rio de Janeiro.....	720,4	230,5	47,5	1,6	316,5	581,1	100,2	2,2
Rio Grande do Norte.....	708,9	247,6	42,0	1,5	409,8	529,0	61,2	—
Rio Grande do Sul.....	723,2	242,4	32,5	1,9	303,6	594,5	100,7	1,2
Santa Catharina.....	699,2	267,8	32,1	0,9	170,3	703,5	124,8	1,4
São Paulo.....	713,8	248,8	35,8	1,6	265,2	656,8	76,0	2,0
Sergipe.....	722,3	229,0	48,4	0,3	496,2	435,8	65,5	2,5
Territorio do Acre.....	726,2	232,3	40,0	1,5	707,4	261,0	30,2	1,4
BRAZIL.....	717,3	238,5	42,8	1,4	305,3	609,4	83,4	1,9

Nas capitães dos Estados, as relações proporcionaes entre os solteiros, casados e viuvos são mais ou menos semelhantes ás verificadas na popu-

POPULAÇÃO DO BRAZIL SEGUNDO A NACIONALIDADE, O SEXO E O ESTADO CIVIL BRAZILEIROS



Legenda

- SOLTEIROS
- CASADOS
- VIUVOS
- ESTADO CIVIL IGNORADO

lação total dos Estados, tanto em relação aos brasileiros como em relação aos estrangeiros. Na população nacional, convém assignalar apenas o menor coefficiente dos viuvos nas cidades de Curytiba e São Paulo, comparativamente com os numeros relativos correspondentes aos Estados de Paraná e São Paulo. Na população estrangeira, além das cidades de Maceió, Manáos, São Salvador, Belém e Recife, duas outras capitaes Nictheroy e São Luiz registram, tambem, em 1920, numeros proporcionaes de casados inferiores aos coefficientes dos solteiros, á semelhança do que se observa nos Estados de Alagôas, Amazonas, Bahia, Pará, e Pernambuco, relativamente ás cinco primeiras capitaes, e em divergencia do que succede nos Estados do Maranhão e do Rio de Janeiro, quanto ás duas ultimas cidades; verificando-se, entretanto, maior proporção de casados nas capitaes de Cuyabá e Aracajú, em contraste com o que ocorre nos respectivos Estados de Matto Grosso e Sergipe. No que diz respeito aos viuvos, 8 capitaes (Maceió, São Salvador, Victoria, Parahyba, Recife, Nictheroy, Natal e Florianopolis) registram numeros relativos inferiores aos verificados nos Estados de Alagôas, Bahia, Espirito Santo, Parahyba, Pernambuco, Rio de Janeiro, Rio Grande do Norte e Santa Catharina.

População brasileira e estrangeira das capitaes dos Estados em 1920

ESTADOS	CAPITAES	EM 1.000							
		BRAZILEIROS				ESTRANGEIROS			
		Solteiros	Casados	Viuvos	Estado civil ignorado	Solteiros	Casados	Viuvos	Estado civil ignorado
Alagôas.....	Maceió.....	664,6	262,8	72,1	0,5	463,0	446,1	84,6	6,3
Amazonas.....	Manáos.....	737,8	204,8	54,7	2,7	498,2	437,6	61,4	2,8
Bahia.....	São Salvador.....	796,7	148,6	52,3	2,4	551,7	396,4	47,9	4,0
Ceará.....	Fortaleza.....	678,9	244,3	75,6	1,2	421,6	472,2	95,4	9,8
Espirito Santo.....	Victoria.....	726,6	217,1	55,2	1,1	319,8	565,2	115,0	—
Goyaz.....	Goyaz.....	687,5	249,8	61,8	0,9	427,6	496,6	62,0	13,8
Maranhão.....	São Luiz.....	787,5	161,0	49,9	1,6	457,7	452,1	85,7	4,5
Matto Grosso.....	Cuyabá.....	750,2	199,8	49,6	0,4	408,2	494,3	97,5	—
Minas Geraes.....	Bello Horizonte.....	695,7	248,8	54,9	0,6	232,0	673,9	92,9	1,2
Pará.....	Belém.....	736,3	202,6	60,3	0,8	479,8	451,2	67,7	1,3
Parahyba do Norte...	Parahyba.....	696,1	236,1	67,1	0,7	461,8	474,9	63,3	—
Paraná.....	Curityba.....	721,9	244,2	33,3	0,6	231,5	632,1	134,2	2,2
Pernambuco.....	Recife.....	683,9	236,2	78,4	1,5	544,8	402,7	50,5	2,0
Piauhy.....	Therezina.....	740,5	206,5	52,0	1,0	375,0	550,0	75,0	—
Rio de Janeiro.....	Nictheroy.....	696,3	234,1	66,9	2,7	465,8	462,4	68,3	3,5
Rio Grande do Norte	Natal.....	656,3	270,9	66,7	6,1	432,7	532,2	35,1	—
Rio Grande do Sul...	Porto Alegre.....	679,3	260,5	58,9	1,3	293,2	599,6	105,8	1,4
Santa Catharina.....	Florianopolis.....	651,2	280,5	68,2	0,1	316,4	574,2	108,4	1,0
São Paulo.....	São Paulo.....	785,6	178,3	31,2	4,9	297,9	616,5	81,7	3,9
Sergipe.....	Aracajú.....	688,5	240,8	70,7	—	461,5	493,2	45,3	—

Tanto na Europa como na America, em 1.000 homens, em 1.000 mulheres e em 1.000 habitantes, o numero de solteiros é maior que o de casados e o de viuvos. Nos paizes americanos constantes do quadro estatistico, variam os coefficientes dos solteiros entre as quotas maximas de 842 homens solteiros, 818 mulheres solteiras e 830 habitantes solteiros, em Guatemala, e as

relações mínimas de 558 homens solteiros, 508 mulheres solteiras e 533 habitantes solteiros, nos Estados Unidos. Na Europa, identicos coefficients oscillam entre as relações máximas de 627 homens solteiros, 603 mulheres solteiras e 615 habitantes solteiros, na Noruega, e as quotas mínimas de 515 homens solteiros, 454 mulheres solteiras e 484 habitantes solteiros, na França.

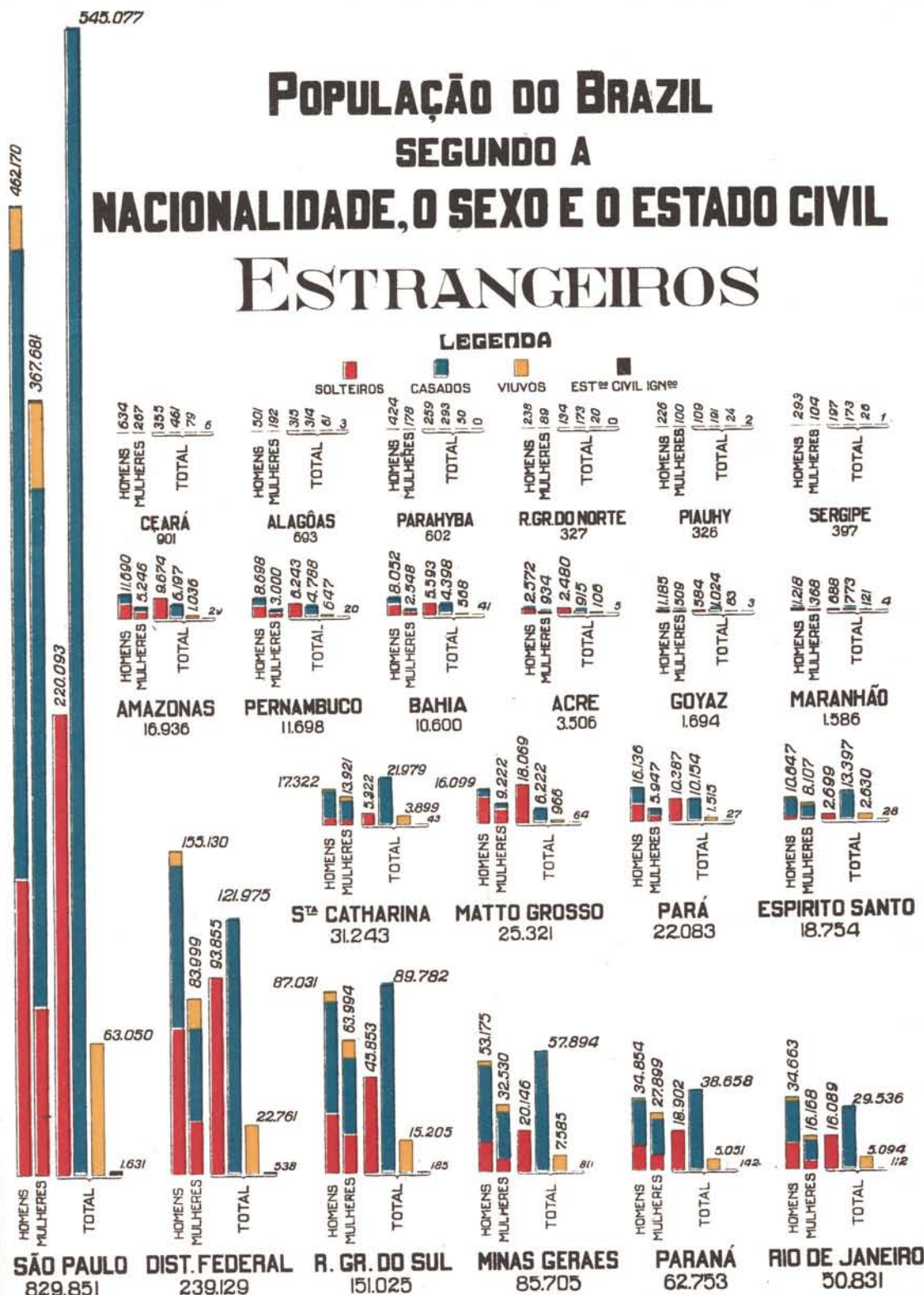
Coeficientes sexuaes correspondentes ao estado civil da população de varios paizes

Con- tinentes	Paizes	Anno	HOMENS			MULHERES			HABITANTES			SOLTEIROS		CASADOS		VIUVOS	
			o/oo			o/oo			o/oo			o/oo		o/oo		o/oo	
			Sol- teiros	Casa- das	Viuvos	Sol- teiras	Casa- das	Viuvos	Sol- teiros	Casa- dos	Viuvos	Homens	Mu- lheres	Homens	Mu- lheres	Homens	Mu- lheres
América	Argentina .	1914	708	269	23	657	283	60	684	276	40	554	446	523	477	315	685
	Brazil.....	1920	716	259	25	679	256	65	698	257	45	517	483	507	493	282	718
	Chile.....	1920	708	261	31	665	262	73	686	262	52	512	488	496	504	300	700
	Colombia..	1918	735	237	28	711	229	60	722	233	45	491	509	491	509	304	696
	Cuba.....	1919	730	220	50	733	244	23	732	231	37	546	454	521	479	278	722
	Estados Unidos	1920	558	410	32	508	417	75	533	413	54	533	467	506	494	310	690
	Guatemala..	1921	842	135	23	818	131	51	830	133	37	502	498	503	497	302	698
	Mexico.....	1910	693	274	33	646	268	86	669	271	60	513	487	500	500	273	727
Uruguay...	1903	753	224	23	711	227	62	732	225	43	523	477	505	495	282	718	
Eu- ropa	Allemanha	1910	609	364	27	565	356	79	587	360	53	512	488	499	501	251	749
	Austria....	1920	508	350	42	565	327	108	585	338	77	497	503	496	504	265	735
	Belgica....	1920	549	413	38	520	401	79	534	407	59	505	495	500	500	320	680
	Dinamarca	1921	588	378	34	563	363	74	575	371	54	497	503	497	503	307	693
	França.....	1911	515	436	49	454	424	122	484	430	86	523	477	498	502	279	721
	Hespanha..	1920	589	367	44	552	356	92	570	361	69	501	499	492	508	311	689
	Hollanda..	1920	606	362	32	582	359	59	594	360	46	507	493	499	501	347	653
	Hungria...	1920	555	414	31	488	404	108	521	409	70	517	483	491	509	215	785
	Inglaterra.	1921	550	414	36	535	384	81	542	398	60	484	516	496	504	284	716
	Italia.....	1911	601	361	38	548	367	85	574	364	62	514	486	487	513	302	698
	Noruega...	1920	627	334	39	603	319	78	615	326	59	497	503	499	501	319	681
Portugal...	1920	621	344	35	587	326	87	603	335	62	488	512	487	513	263	737	
Suecia.....	1920	618	342	40	588	334	78	603	338	59	503	497	497	503	330	670	
Suissa.....	1920	603	363	34	574	341	85	588	352	60	494	505	497	503	277	723	
Asia...	Japão.....	1918	666	334	—	659	341	—	662	338	—	508	492	500	506	— (1)	— (1)

No que diz respeito aos casados, excepção feita dos Estados Unidos, são menores os coefficients nos diversos paizes da America do que os verificados nos paizes da Europa. Assim, na America, para cada 1.000 homens, variam as taxas dos casados entre o maximo de 274, no Mexico, e o minimo de 135, em Guatemala; para cada 1.000 mulheres, de 283, na Argentina, a 131, em Guatemala; para cada 1.000 habitantes, de 276, ainda na Argentina, a 133, ainda tambem em Guatemala; ao passo que, no continente europeu, oscillam todos os coefficients entre limites mais elevados, verificando-se as taxas de 436 homens casados, 424 mulheres casadas e 430 habitantes ca-

(1) Incluídos nos solteiros, não havendo elementos para separal-os.

POPULAÇÃO DO BRAZIL SEGUNDO A NACIONALIDADE, O SEXO E O ESTADO CIVIL ESTRANGEIROS



sados na França contra 334 homens casados, 319 mulheres casadas e 326 habitantes casados na Noruega.

Nos Estados Unidos, os numeros relativos dos homens, das mulheres e dos habitantes casados correspondem, respectivamente, a 410 ‰, 417 ‰ e 413 ‰, coefficients só excedidos, quanto ao sexo masculino, na Belgica (413 ‰), na França (436 ‰), na Hungria (414 ‰) e na Inglaterra (414 ‰); e, quanto ao sexo feminino, unicamente na França (424 ‰ e 430 ‰).

Nos paizes americanos contemplados no quadro estatistico, em 1.000 solteiros e em 1.000 casados, a proporção dos homens é geralmente maior que a das mulheres, fazendo apenas excepção a Colombia, quanto aos celibatarios (491 homens solteiros contra 509 mulheres solteiras), e ainda a Colombia e o Chile, quanto aos individuos ligados pelos laços do matrimonio (491 homens casados contra 509 mulheres casadas, na Colombia ; 496 homens casados contra 504 mulheres casadas, no Chile). Finalmente, em 1.000 viuvos, é muitissimo maior no sexo feminino o coefficiente da viuvez, oscillando as relações millesimaes entre o maximo de 727 mulheres viuvos contra 273 homens viuvos, no Mexico, e o minimo de 685 mulheres viuvos e 315 homens viuvos, na Argentina.

Nos paizes europeus, em 1.000 solteiros, o numero de homens é proporcionalmente maior do que o das mulheres na Allemanha, Belgica, França, Hespanha, Hollanda, Hungria, Italia e Suecia e relativamente menor na Austria, Dinamarca, Inglaterra, Noruega, Suissa e Portugal.

Em 1.000 casados, os coefficients são em todos os paizes comparados favoraveis ao sexo feminino, sendo na Belgica identicas as relações proporcionaes dos homens e das mulheres.

Finalmente, em 1.000 viuvos, os numeros relativos de todos os paizes europeus são muito mais elevados no sexo feminino do que no sexo masculino, variando os coefficients entre o maximo de 785 mulheres viuvos contra 215 homens viuvos, na Hungria, e o minimo de 653 mulheres viuvos contra 347 homens viuvos, na Hollanda.

No Japão (unico paiz da Asia incluído no quadro comparativo), embora figurem os viuvos juntamente com os solteiros, é provavel que estes sobrelevem os casados, em 1.000 homens, em 1.000 mulheres e em 1.000 habites, sendo possivelmente mais numerosos no sexo masculino do que no sexo feminino. Emfim, revela ainda o confronto dos numeros relativos perfeita igualdade, entre os nipponicos, quanto á distribuição proporcional dos casados nos dous sexos.

Como remate aos commentarios ora feitos sobre as condições civis da população do Brazil, indicam os algarismos adeante registrados a proporcionalidade dos dous sexos nos differentes estados civis e em relação ao numero de habitantes recenseados nos municipios de cada Estado. Segundo os elementos colligidos em 1920; os homens e as mulheres assim se distribuem, proporcionalmente, entre os solteiros, casados e viuvos e em relação ao numero de habitantes dos varios municipios :

População dos varios municipios do Brazil segundo o sexo e o estado civil

MUNICIPIOS	Em 100 solteiros, em 100 casados, em 100 viúvos e em 100 habitantes, quantos homens e quantas mulheres:								MUNICIPIOS	Em 100 solteiros, em 100 casados, em 100 viúvos e em 100 habitantes, quantos homens e quantas mulheres:							
	Solteiros		Casados		Viúvos		Habitantes			Solteiros		Casados		Viúvos		Habitantes	
	H	M	H	M	H	M	H	M		H	M	H	M	H	M	H	M

ESTADO DE ALAGÔAS

Agua Branca.....	48	52	50	50	22	78	47	53	Piassabussú.....	47	53	50	50	26	74	46	54
Alagôas.....	51	49	52	48	29	71	50	50	Pilar.....	51	49	51	49	27	73	49	51
Anadia.....	50	50	51	49	28	72	50	50	Piranhas.....	46	54	49	51	26	74	46	54
Atalaia.....	54	46	51	49	36	64	53	47	Porto Calvo.....	50	50	51	49	36	64	50	50
Bello Monte.....	49	51	50	50	33	67	48	52	Porto de Pedras.....	44	56	49	51	34	66	44	56
Coruripe.....	50	50	50	50	28	74	49	51	Porto Real do Collegio..	48	52	50	50	26	74	48	52
Junqueira.....	49	51	50	50	25	75	48	52	Sant'Anna do Ipanema	51	49	50	50	27	73	50	50
Leopoldina.....	50	50	49	51	34	66	49	51	Santa Luzia do Norte...	49	51	50	50	24	76	48	52
MACEIÓ.....	49	51	51	49	24	76	48	52	São Braz.....	50	50	50	50	25	75	49	51
Limoeiro.....	46	54	49	51	21	79	45	55	São José da Lage.....	53	47	52	48	31	69	52	48
Maragogy.....	49	51	49	51	28	72	48	52	São Luiz do Quitunde...	53	47	50	50	32	68	51	49
Muricy.....	52	48	51	49	27	73	50	50	São Miguel de Campos..	49	51	50	50	29	71	48	52
Palmeira dos Indios...	50	50	50	50	24	76	49	51	Traipá.....	49	51	50	50	31	69	49	51
Pão de Assucar.....	49	51	50	50	25	75	48	52	Triumpho.....	49	51	50	50	26	74	48	52
Parahyba.....	51	49	51	49	33	67	50	50	União.....	53	47	50	50	27	73	51	49
Passo de Camaragibe..	49	51	50	50	29	71	48	52	Viçosa.....	50	50	50	50	25	75	49	51
Paulo Affonso.....	50	50	50	50	23	71	49	51	Victoria.....	50	50	50	50	26	74	50	50
Penedo.....	43	57	49	51	23	77	43	57	ESTADO.....	50	50	50	50	28	72	49	51

ESTADO DO AMAZONAS

Barcellos.....	57	43	52	48	47	53	56	44	MANAÓS.....	53	47	54	46	29	71	52	48
Barreirinha.....	49	51	51	49	36	64	49	51	Manicoré.....	53	47	51	49	39	61	52	48
Benjamin Constant....	60	40	52	48	50	50	58	42	Maués.....	51	49	51	49	37	63	51	49
Bôa Vista do R. Branco	56	44	53	47	35	65	54	46	Moura.....	61	39	51	49	55	45	59	41
Borba.....	56	44	52	48	41	59	56	44	Parintins.....	50	50	51	49	50	50	50	50
Canutama.....	58	42	51	49	45	55	55	45	Porto Velho.....	67	33	57	43	42	58	63	37
Carauary.....	65	35	53	47	61	39	61	39	São Felipe.....	62	38	52	48	53	47	59	41
Coary.....	56	44	52	48	42	58	55	45	São Gabriel.....	53	47	51	49	46	54	53	47
Codajás.....	54	46	51	49	49	60	52	48	São Paulo de Clivença..	55	45	53	47	40	60	54	46
Floriano Peixoto.....	62	38	52	48	46	54	59	41	Silves.....	50	50	50	50	30	70	49	51
Fonte Boa.....	57	43	52	48	50	50	56	44	Teffé.....	57	43	51	49	42	58	55	45
Humaytá.....	56	44	52	48	46	54	55	45	Urucará.....	53	47	52	48	41	59	52	48
Itacoatiara.....	50	50	51	49	29	71	50	50	Urucurituba.....	51	49	50	50	36	64	50	50
Labrea.....	63	37	53	47	47	53	60	40	ESTADO.....	55	45	52	43	39	61	54	46
Manacapurú.....	54	46	51	49	38	62	53	47									

ESTADO DA BAHIA

Abrantes.....	49	51	53	47	35	65	49	51	Amargosa.....	48	52	50	50	30	70	48	52
Affonso Penna.....	47	53	50	50	33	67	47	53	Amparo.....	49	51	50	50	34	66	49	51
Alagôinhas.....	47	53	50	50	30	70	47	53	Andarahy.....	53	47	50	50	33	67	51	49
Alcobaça.....	50	50	51	49	29	71	49	51	Angical.....	50	50	50	50	26	74	49	51

População dos varios municipios do Brazil segundo o sexo e o estado civil

MUNICIPIOS	Em 100 solteiros, em 100 casados, em 100 viuvos e em 100 habitantes, quantos homens e quantas mulheres								MUNICIPIOS	Em 100 solteiros, em 100 casados, em 100 viuvos e em 100 habitantes, quantos homens e quantas mulheres							
	Solteiros		Casados		Viuvos		Habitantes			Solteiros		Casados		Viuvos		Habitantes	
	H	M	H	M	H	M	H	M		H	M	H	M	H	M	H	M

ESTADO DA BAHIA

(CONTINUAÇÃO)

Aracy.....	51	49	50	50	25	75	50	50	Dr. Seabra.....	52	48	50	50	28	72	51	49
Aratuhye.....	49	51	50	50	31	69	49	51	Entre Rios.....	46	54	51	49	35	65	46	54
Areia.....	52	48	50	50	33	67	51	49	Feira de Sant'Anna....	65	35	50	50	28	72	48	52
Baixa Grande.....	52	48	50	50	50	50	52	48	Gamelleira de Assuruá..	52	48	51	49	37	63	51	49
Barracão.....	52	48	51	49	28	72	51	49	Geremoabo.....	51	49	50	50	32	68	51	49
Barra do Rio de Contas	56	44	53	47	41	59	55	45	Guanamby.....	49	51	49	51	26	74	48	52
Barra do Rio Grande..	49	51	50	50	27	73	48	52	Guarany.....	50	50	51	49	29	71	50	50
Barreiras.....	48	52	51	49	21	79	48	52	Igrapiúna.....	54	46	51	49	48	52	53	47
Belmonte.....	56	44	51	49	36	64	54	46	Ilhéos.....	57	43	52	48	41	59	56	44
Bomfim.....	49	51	50	50	27	73	49	51	Inhambupe.....	49	51	51	49	29	71	49	51
Bom Jesus da Lapa....	52	48	57	43	27	73	52	43	Irará.....	48	52	50	50	35	65	48	52
B. Jesus do R. de Contas	49	51	51	49	27	73	48	52	Itaberaba.....	53	47	51	49	35	65	52	48
Bom Jesus dos Meiras..	50	50	50	50	29	71	50	50	Itabuna.....	58	42	52	48	41	59	56	44
Brotas de Macaúbas..	53	47	51	49	33	67	52	48	Itaparica.....	48	52	50	50	28	72	48	52
Cachoeira.....	48	52	50	50	50	50	48	52	Itapicuru.....	47	53	51	49	29	71	47	53
Cachoeira d'Abadia...	46	54	56	44	30	70	47	53	Ituassú.....	51	49	50	50	26	74	50	50
Caculé.....	50	50	50	50	25	75	49	51	Jacaracy.....	49	51	50	50	39	61	48	52
Caetitê.....	49	51	50	50	21	79	48	52	Jacobina.....	50	50	51	49	29	71	49	51
Camamú.....	52	48	51	49	39	61	52	48	Jaguaripe.....	51	49	51	49	37	63	51	49
Camisão.....	48	52	50	50	33	67	48	52	Jequiê.....	51	49	50	50	33	67	51	49
Campo Formoso.....	52	48	50	50	28	72	51	49	Jequiriçá.....	50	50	51	49	29	71	49	51
Campo Largo.....	48	52	50	50	29	71	48	52	Joazeiro.....	49	51	51	49	25	75	48	52
Cannavieiras.....	53	47	52	48	38	62	52	48	Jussiape.....	51	49	50	50	29	71	50	50
Capivary.....	51	49	50	50	27	73	50	50	Lage.....	51	49	50	50	34	66	50	50
Caravellas.....	52	48	50	50	33	67	51	49	Lençóes.....	53	47	52	48	27	73	51	49
Carinhanha.....	49	51	50	50	28	72	48	52	Macaúbas.....	50	50	50	50	23	77	49	51
Castro Alves.....	48	52	50	50	30	70	48	52	Maracás.....	53	47	51	49	38	62	52	48
Cayrú.....	50	50	52	48	39	61	51	49	Maragogype.....	48	52	50	50	36	64	48	52
Caique-Caique.....	53	47	51	49	34	66	52	48	Marahú.....	55	45	53	47	55	45	55	45
Chorrochó.....	47	53	50	50	25	75	47	53	Matta de São João....	49	51	51	49	29	71	49	51
Cicero Dantas.....	51	49	51	49	28	72	50	50	Minas do R. de Contas.	49	51	50	50	26	74	49	51
Conceição do Coité....	50	50	50	50	27	73	49	51	Monte Alegre.....	50	50	50	50	28	72	49	51
Conde.....	47	53	51	49	27	73	47	53	Monte Alto.....	50	50	50	50	34	66	49	51
Condeúbas.....	50	50	50	50	23	77	49	51	Monte Cruzeiro.....	50	50	50	50	35	65	49	51
Conquista.....	53	47	50	50	30	70	52	48	Monte Santo.....	49	51	50	50	33	67	49	51
Coração de Maria....	50	50	50	50	33	67	49	51	Morro do Chapéu.....	52	48	51	49	31	69	51	49
Correntina.....	51	49	50	50	20	80	50	50	Mucugê.....	51	49	50	50	28	72	50	50
Cruz das Almas.....	48	52	50	50	30	70	48	52	Mundo Novo.....	51	49	51	49	31	69	50	50
Cumbe.....	49	51	50	50	31	69	49	51	Murityba.....	47	53	50	50	30	70	46	54
Curaçá.....	49	51	50	50	27	73	49	51	Nazareth.....	49	51	50	50	32	68	49	51

População dos varios municipios do Brazil segundo o sexo e o estado civil

MUNICIPIOS	Em 100 solteiros, em 100 casados, em 100 viuvos e em 100 habitantes, quantos homens e quantas mulheres								MUNICIPIOS	Em 100 solteiros, em 100 casados, em 100 viuvos, e em 100 habitantes, quantos homens e quantas mulheres							
	Solteiros		Casados		Viuvos		Habitantes			Solteiros		Casados		Viuvos		Habitantes	
	H	M	H	M	H	M	H	M		H	M	H	M	H	M	H	M

ESTADO DA BAHIA

(CONCLUSÃO)

Nova Boipeba.....	54	46	52	48	34	36	53	47	Santo Antonio da Gloria	50	50	50	50	30	70	50	50
Oliveira do Brejinho...	52	48	50	50	29	71	51	49	Santo Antonio de Jesus.	47	53	50	50	31	69	47	53
Orobó.....	53	47	51	49	33	67	52	48	São Felipe.....	49	51	51	49	30	64	49	51
Paramirim.....	53	59	50	50	24	76	49	51	São Felix do Paraguassú	46	54	50	50	26	74	46	54
Patrocínio do Coité....	49	51	50	50	22	78	48	52	S. Gonçalo dos Campos	48	52	51	49	31	69	48	52
Pilão Arcado.....	57	43	51	49	39	61	54	46	São José da Casa Nova.	50	50	51	49	22	78	49	51
Poções.....	51	49	50	50	33	67	50	50	São Miguel.....	49	51	50	50	27	73	48	52
Pojuca.....	49	51	51	49	27	73	48	52	SÃO SALVADOR.....	48	52	50	50	22	78	47	53
Pombal.....	48	52	50	50	32	68	48	52	Saúde.....	51	49	51	49	23	77	50	50
Porto Alegre(S. José de)	57	43	52	48	54	46	55	45	Sento Sé.....	54	46	50	50	34	66	52	48
Porto Seguro.....	53	47	49	51	27	73	50	50	Serrinha.....	49	51	50	50	30	70	49	51
Prado.....	52	48	50	50	36	64	51	49	Soure.....	48	52	51	49	30	70	48	52
Queimadas.....	49	51	50	50	32	68	49	51	Taperoá.....	51	49	50	50	36	64	50	50
Remanso.....	49	51	53	47	28	72	49	51	Trancoso.....	44	56	51	49	41	59	45	55
Remédios.....	50	50	50	50	29	71	49	51	Tucano.....	49	51	50	50	29	71	49	51
Riachão do Jacuhye .	49	51	51	49	32	68	49	51	Una.....	56	44	54	46	44	56	55	45
Riacho de Sant'Anna .	48	52	50	50	26	74	48	52	Urandy.....	49	51	50	50	21	79	48	52
Rio Branco.....	52	48	52	48	28	72	50	50	Valença.....	49	51	50	50	33	67	48	52
Sant'Anna do Catú....	47	53	50	50	34	66	47	53	Viçosa.....	47	53	50	50	36	64	47	53
Sant'Anna dos Bréjos..	50	50	49	51	24	76	49	51	V. Bella das Palmeiras	48	52	50	50	30	70	48	52
Santa Cruz.....	57	43	53	47	36	64	56	44	Villa Rica.....	50	50	51	49	43	57	50	50
Santa Maria da Victoria	51	49	52	48	21	79	50	50	Villa de São Francisco..	52	48	51	49	29	71	51	49
Santarém.....	51	49	50	50	40	60	50	50	Wagner.....	49	51	50	50	28	72	43	52
Santa Rita do R. Preto	51	49	50	50	19	81	49	51	ESTADO.....	50	50	51	49	29	71	49	51
Santo Amaro.....	49	51	50	50	29	71	49	51									

ESTADO DO CEARÁ

Acarahú.....	48	52	50	50	28	72	48	52	Camocim.....	49	51	50	50	20	80	48	52
Aquiraz.....	51	49	50	50	19	81	49	51	Campo Grande.....	49	51	50	50	23	77	48	52
Aracaty.....	46	54	50	50	23	77	46	54	Campos Salles.....	50	50	50	50	24	76	49	51
Aracoyaba.....	49	51	50	50	18	82	48	52	Canindé.....	50	50	52	48	24	76	50	50
Araripe.....	52	48	50	50	22	78	50	50	Caridade.....	46	54	50	50	27	73	46	54
Arneiroz.....	51	49	50	50	24	76	49	51	Cascavel.....	49	51	50	50	24	76	49	51
Assaré.....	48	52	50	50	25	75	47	53	Coité.....	48	52	50	50	22	78	47	53
Aurora.....	54	46	52	48	30	70	52	48	Cratheus.....	52	48	50	50	25	75	51	49
Barbalha.....	49	51	51	49	24	76	48	52	Crato.....	47	53	49	51	20	80	46	54
Baturité.....	47	53	50	50	18	82	46	54	Entre Rios.....	50	50	52	48	27	73	50	50
Beberibe.....	52	48	51	49	31	69	51	49	FORTALEZA.....	45	55	49	51	14	86	44	56
Bôa Viagem.....	50	50	50	50	26	74	49	51	Granja.....	51	49	51	49	27	73	50	50
Brejo dos Santos.....	49	51	50	50	19	81	48	52	Guarany.....	49	51	50	50	28	72	49	51
Cachoeira.....	50	50	51	49	26	74	49	51	Ibiapina.....	51	49	50	50	15	85	49	51

População dos varios municipios do Brazil segundo o sexo e o estado civil

MUNICIPIOS	Em 100 solteiros, em 100 casados, em 100 viuvos e em 100 habitantes, quantos homens e quantas mulheres								MUNICIPIOS	Em 100 solteiro, em 100 casados, em 100 viuvos e em 100 habitantes, quantos homens e quantas mulheres							
	Solteiros		Casados		Viuvos		Habitantes			Solteiros		Casados		Viuvos		Habitantes	
	H	M	H	M	H	M	H	M		H	M	H	M	H	M	H	M

ESTADO DO CEARÁ

(CONCLUSÃO)

Icó.....	51	49	52	48	26	74	50	50	Porteiras.....	49	51	50	50	18	82	47	53
Iguatú.....	50	50	51	49	24	76	49	51	Quixadá.....	48	52	53	47	25	75	48	52
Independencia.....	51	49	50	50	28	72	50	50	Quixará.....	50	50	51	49	26	74	49	51
Ipú.....	51	49	52	48	22	78	50	50	Quixeramobim.....	49	51	51	49	24	76	49	51
Ipueiras.....	51	49	50	50	26	74	50	50	Redempção.....	48	52	50	50	19	81	47	53
Iracema.....	50	50	50	50	29	71	50	50	Riacho do Sangue.....	49	51	50	50	27	73	48	52
Itapipoca.....	51	49	50	50	24	76	49	51	Saboeiro.....	50	50	50	50	29	71	49	51
Jaguaripe Mirim.....	48	52	52	48	31	69	48	52	Sant'Anna.....	50	50	51	49	25	75	50	50
Jardim.....	49	51	50	50	17	83	48	52	Sant'Anna do Cariry....	49	51	51	49	24	76	49	51
Joazeiro.....	54	46	50	50	24	76	52	48	Santa Quitéria.....	52	48	51	49	26	74	51	49
Laranjeiras.....	55	45	53	47	37	63	54	46	São Benedicto.....	50	50	50	50	20	80	49	51
Lavras.....	52	48	51	49	30	70	51	49	São Bernardo das Russas	47	53	51	49	26	74	47	53
Limoeiro.....	47	53	50	50	28	72	47	53	São Francisco.....	49	51	50	50	26	74	48	52
Maranguape.....	48	52	50	50	20	80	47	53	São João de Uruburetama	48	52	50	50	24	76	48	52
Maria Pereira.....	50	50	50	50	23	77	49	51	São Matheus.....	51	49	51	49	28	72	50	50
Massapé.....	48	52	49	51	24	76	47	53	São Pedro do Cariry....	51	49	50	50	22	78	49	51
Mecejana.....	51	49	51	49	26	74	50	50	Senador Pompeu.....	51	49	51	49	29	71	50	50
Meruóca.....	50	50	53	47	20	80	49	51	Sobral.....	49	51	51	49	25	75	49	51
Milagres.....	51	49	50	50	26	74	49	51	Soure.....	48	52	50	50	18	82	47	53
Missão Velha.....	50	50	51	49	20	80	48	52	Tamboril.....	49	51	51	49	25	75	48	52
Morada Nova.....	49	51	51	49	26	74	48	52	Taubá.....	50	50	50	50	28	72	49	51
Mulungú.....	47	53	50	50	15	85	46	54	Trahiry.....	49	51	50	50	23	77	48	52
Pacatuba.....	49	51	49	51	19	81	47	52	Tyanguá.....	52	48	50	50	22	78	50	50
Pacoty.....	50	50	51	49	20	80	49	51	Ubajára.....	51	49	51	49	20	80	49	51
Palma.....	51	49	51	49	26	74	50	50	Umaré.....	51	49	51	49	31	69	50	50
Paracurú.....	48	52	50	50	24	76	48	52	União.....	46	54	50	50	21	79	46	54
Pedra Branca.....	50	50	51	49	26	74	49	51	Varzea Alegre.....	51	49	51	49	25	75	49	51
Pentecoste.....	49	51	50	50	28	72	48	52	Viçosa.....	51	49	50	50	24	76	50	50
Pereiro.....	48	52	50	50	22	78	47	53	ESTADO.....	49	51	50	50	23	77	48	52
Porangaba.....	47	53	48	52	19	81	46	54									

ESTADO DO ESPIRITO SANTO

Afonso Claudio.....	54	46	50	50	32	68	52	48	Espirito Santo.....	54	46	50	50	33	67	52	48
Alegre.....	54	46	51	49	31	69	53	47	E. Santo do Rio Pardo..	54	46	54	46	29	71	53	47
Alfredo Chaves.....	52	48	50	50	33	67	51	49	Guarapary.....	50	50	51	49	30	70	49	51
Benevente.....	51	49	51	49	28	72	50	50	Itapemirim.....	52	48	51	49	32	68	51	49
Bôa Família.....	55	45	52	47	40	60	54	46	Linhares.....	54	46	52	48	36	64	53	47
Cachoeiro do Itapemirim	52	48	51	49	31	69	51	49	Nova Almeida.....	52	48	51	49	30	70	51	49
Calçado (São José do)..	53	47	52	48	28	72	52	48	Pau Gigante.....	52	48	51	49	33	67	51	49
Cariacica.....	51	49	50	50	30	70	49	51	Piuma.....	50	50	50	50	31	69	49	51
Conceição da Barra....	50	50	50	50	29	71	49	51	Ponte de Itabapoana....	52	48	51	49	30	70	51	49

População dos varios municipios do Brazil segundo o sexo e o estado civil

MUNICIPIOS	Em 100 solteiros, em 100 casados, em 100 viuos e em 100 habitantes, quantos homens e quantas mulheres								MUNICIPIOS	Em 100 solteiros, em 100 casados, em 100 viuos e em 100 habitantes, quantos homens e quantas mulheres							
	Solteiros		Casados		Viuos		Habitantes			Solteiros		Casados		Viuos		Habitantes	
	H	M	H	M	H	M	H	M		H	M	H	M	H	M	H	M

ESTADO DO ESPIRITO SANTO

(CONCLUSÃO)

Riacho.....	51	49	50	50	35	65	50	50	São João do Muquy....	53	47	55	45	28	72	52	48
Rio Novo.....	54	46	50	50	32	62	52	48	São Matheus.....	51	49	51	49	30	70	50	50
Rio Pardo.....	54	46	52	48	33	67	53	47	São Pedro de Itaboraana	54	46	52	48	36	64	52	48
Santa Cruz.....	51	49	51	49	32	68	50	50	Serra.....	51	49	50	50	28	72	50	50
Santa Izabel.....	54	46	50	50	33	67	52	48	Vianna.....	50	50	50	50	32	68	49	51
S. Leopoldina (Cach. de)	51	49	50	50	29	71	50	50	VICTORIA.....	50	50	53	47	24	76	49	51
Santa Thereza.....	56	44	52	48	34	66	54	46	ESTADO.....	53	47	51	49	31	69	51	49

ESTADO DE GOYAZ

Anicuns.....	53	47	50	50	24	76	51	49	Morrinhos.....	53	47	50	50	24	76	51	49
Anapolis.....	52	48	50	50	25	75	50	50	Natividade.....	51	49	52	48	25	75	50	50
Arrayas.....	52	48	51	49	26	74	44	56	Palma.....	53	47	52	48	26	74	51	49
Bella Vista.....	52	48	51	49	18	82	50	50	Palmeiras.....	55	45	53	47	28	72	54	46
Bôa Vista do Tocantins	53	47	51	49	25	75	52	48	Pedro Affonso.....	53	47	50	50	24	76	51	49
Bomfim.....	51	49	50	50	24	76	49	51	Peixe.....	52	48	52	48	24	76	51	49
Burity Alegre.....	54	46	52	48	25	75	52	48	Pilar.....	53	47	51	49	29	71	51	49
Caldas Novas.....	53	47	51	49	25	75	51	49	Planaltina.....	53	47	53	47	25	75	52	48
Campinas.....	55	45	51	49	21	79	52	48	Porto Nacional.....	50	50	50	50	19	81	48	52
Campo Formoso.....	49	51	48	52	26	74	48	52	Posse.....	53	47	51	49	26	74	51	49
Catalão.....	54	46	50	50	30	70	52	48	Pouso Alto.....	53	47	51	49	24	76	51	49
Cavalcante.....	50	50	51	49	24	76	49	51	Pyrenopolis.....	50	50	51	49	25	75	49	51
Chapéu.....	50	50	50	50	24	76	49	51	Rio Bonito.....	44	56	49	51	39	61	45	55
Conceição.....	52	48	55	45	22	78	51	49	Rio Verde.....	56	44	50	50	25	75	53	47
Corumbá.....	51	49	51	49	25	75	50	50	Santa Cruz.....	53	47	51	49	27	73	51	49
Corumbahyba.....	54	46	51	49	28	72	52	48	Santa Luzia.....	52	48	50	50	25	75	50	50
Couto de Magalhães...	54	46	51	49	32	68	52	48	S. Rita do Paranahyba.	54	46	50	50	27	73	51	49
Crystallina.....	54	46	52	48	28	72	53	47	São Domingos.....	48	52	50	50	25	75	47	53
Currallinho.....	51	49	50	50	21	79	50	50	São José do Duro.....	55	45	49	51	16	84	52	48
Formosa.....	52	48	51	49	23	77	50	50	São José do Tocantins..	51	49	50	50	28	72	49	51
Forte.....	53	47	49	51	26	74	51	49	Sítio d'Abadia.....	51	49	50	50	25	75	49	51
GOYAZ.....	51	49	51	49	22	78	49	51	Taguatinga (S. Maria de)	52	48	51	49	38	62	51	49
Jaraguá.....	52	48	50	50	22	78	50	50	Trindade.....	52	48	50	50	21	79	50	50
Jatuby.....	56	44	51	49	31	69	53	47	Ypamery.....	53	47	51	49	27	73	51	49
Mineiros.....	56	44	51	49	32	68	54	46	ESTADO.....	52	48	51	49	25	75	51	49

ESTADO DO MARANHÃO

Alcantara.....	47	53	50	50	35	65	47	53	Bacabal.....	53	47	51	49	38	62	52	48
Anajatuba.....	51	49	50	50	30	70	50	50	Barão de Grajahú.....	50	50	50	50	27	73	49	51
Arary.....	51	49	50	50	31	69	50	50	Barra do Corda.....	53	47	49	51	24	76	50	50
Arayoses.....	51	49	49	51	30	70	50	50	Barreirinhas.....	50	50	51	49	38	62	50	50
Axixá.....	48	52	50	50	31	69	48	52	Benedicto Leite.....	51	49	50	50	22	78	50	50

População dos varios municipios do Brazil segundo o sexo e o estado civil

MUNICIPIOS	Em 100 solteiros, em 100 casados, em 100 viuos e em 100 h.bitantes, quantos homens e quantas mulheres								MUNICIPIOS	Em 100 solteiros, em 100 casados, em 100 viuos e em 100 habitantes, quantos homens e quantas mulheres							
	Solteiros		Casados		Viuos		H.bitantes			Solteiros		Casados		Viuos		Habitantes	
	H	M	H	M	H	M	H	M		H	M	H	M	H	M	H	M

ESTADO DO MARANHÃO

(CONCLUSÃO)

Brejo.....	51	49	50	50	28	72	50	50	Pedreiras.....	52	48	50	50	34	66	51	49
Burity.....	51	49	50	50	27	73	50	50	Penalva.....	49	51	50	50	40	60	49	51
Cajapió.....	49	51	50	50	23	77	48	52	Picos.....	49	51	50	50	30	70	48	52
Carolina.....	55	45	51	49	28	72	53	47	Pinheiro.....	49	51	49	51	33	67	49	51
Carutapera.....	50	50	50	50	28	72	49	51	Porto Franco.....	52	48	51	49	17	83	51	49
Caxias.....	48	52	50	50	28	72	47	53	Riachão.....	51	49	51	49	32	68	50	50
Chapadinha.....	51	49	50	50	37	63	50	50	Rosario.....	50	50	50	50	33	67	49	51
Codó.....	50	50	51	49	33	67	49	51	Santa Helena.....	50	50	52	48	35	65	49	51
Coroatá.....	52	48	51	49	38	62	51	49	Santa Quitéria.....	52	48	50	50	30	70	51	49
Curralinho.....	50	50	50	50	31	69	49	51	Santo Antonio de Balsas	48	52	51	49	24	76	48	52
Cururupú.....	50	50	51	49	33	67	49	51	Santo Antonio e Almas	49	51	51	49	36	64	49	51
Flôres.....	49	51	50	50	31	69	49	51	São Bento dos Perizes...	43	57	51	49	26	74	44	56
Grajaú.....	49	51	50	50	17	83	48	52	São Bernardo.....	51	49	50	50	32	68	50	50
Guimarães.....	50	50	51	49	36	64	49	51	São Francisco.....	48	52	51	49	33	67	48	52
Icatú.....	50	50	51	49	32	68	50	50	São João dos Patos.....	49	51	50	50	27	73	49	51
Imperatriz.....	52	48	50	50	23	77	50	50	São José de Ribamar...	50	50	50	50	39	79	49	51
Itapecurá-mirim.....	50	50	51	49	42	58	50	50	São José dos Mattões...	49	51	50	50	31	69	49	51
Loreto.....	51	49	50	50	29	72	50	50	SÃO LUIZ.....	47	53	51	49	20	80	46	54
Macapá.....	49	51	51	49	27	73	49	51	Sao Luis Gonzaga.....	52	48	50	50	39	61	51	49
Mirador.....	50	50	50	50	23	77	49	51	São Vicente Ferrer.....	47	53	51	49	29	71	47	53
Miritiba.....	50	50	50	50	34	66	50	50	Tury-assú.....	51	49	51	49	31	69	51	49
Monção.....	50	50	51	49	32	68	49	51	Tutoya.....	50	50	51	49	38	67	50	50
Monte Alegre.....	50	50	50	50	38	62	49	51	Vargem Grande.....	50	50	50	50	35	65	49	51
Morros.....	51	49	50	50	31	69	50	50	Vianna.....	48	52	50	50	35	65	48	52
Nova York.....	50	50	50	50	28	72	49	51	Victoria do A. Parnahyba	51	49	50	50	21	79	50	50
Paço do Limiar.....	50	50	50	50	38	62	50	50	Vitoria do B. Mearim...	51	49	51	49	33	67	51	49
Passagem Franca.....	51	49	50	50	30	70	51	49	ESTADO.....	50	50	50	50	30	70	49	51
Pastos Bons.....	49	51	50	50	23	77	48	52									

ESTADO DE MATTO GROSSO

Aquidauana.....	57	43	51	49	36	64	55	45	Poconé.....	52	48	50	50	33	67	51	49
Bella Vista.....	56	44	50	50	30	70	54	46	Ponta Porã.....	57	43	52	48	29	71	56	44
Campo Grande.....	53	41	52	48	38	62	57	43	Porto Murtinho.....	56	44	56	44	27	73	56	44
Corumbá.....	55	45	53	47	26	74	53	47	Registro do Araguaya	58	42	53	47	32	68	55	45
Coxim.....	56	44	52	48	36	64	54	46	Rosario Oeste.....	47	53	50	50	36	64	47	53
CUVABÁ.....	50	50	50	50	21	79	49	51	Sant'Anna do Paranhya	56	44	52	48	27	73	53	47
Diamantino.....	55	45	53	47	37	63	53	47	S. Antonio do R. Abaixo	52	48	51	49	31	69	51	49
Livramento.....	50	50	51	49	35	65	49	51	S. Antonio do R. Madeira	69	31	55	45	60	40	66	34
Matto Grosso.....	48	52	50	50	37	63	48	52	São Luiz de Cáceres....	53	47	51	49	24	76	51	49
Miranda.....	56	44	52	48	36	64	55	45	Tres Lagoas.....	65	35	53	47	34	66	60	40
Nioac.....	57	43	50	50	29	71	55	45	ESTADO.....	56	44	52	48	32	68	54	46

População dos varios municipios do Brazil segundo o sexo e o estado civil

MUNICIPIOS	Em 100 solteiros, em 100 casados, em 100 viuvos e em 100 habitantes, quantos homens e quantas mulheres								MUNICIPIOS	Em 100 solteiros, em 100 casados, em 100 viuvos e em 100 habitantes, quantos homens e quantas mulheres							
	Solteiros		Casados		Viuvos		Habitantes			Solteiros		Casados		Viuvos		Habitantes	
	H	M	H	M	H	M	H	M		H	M	H	M	H	M	H	M

ESTADO DE MINAS GERAES

Abaeté.....	53	47	51	49	21	79	51	49	Cataguazes.....	53	47	51	49	30	70	51	49
Abadia do B. Successo	53	47	51	49	28	72	51	49	Caxambú.....	54	46	53	47	30	70	53	47
Abre Campo.....	52	48	51	49	22	78	51	49	Christina.....	54	46	51	49	32	68	52	48
Agua Virtuosas.....	52	48	50	50	27	73	50	50	Claudio (Apparecida do)	51	49	51	49	29	71	51	49
Além Parahyba (S. José d')	52	48	50	50	30	70	51	49	Conceição do Rio Verde.	54	46	50	50	35	65	52	48
Alfenas.....	52	48	50	50	27	73	51	49	Conceição do Serro.....	50	50	50	50	23	77	49	51
Alto Rio Dôce.....	56	44	50	50	28	72	53	47	Conquista.....	57	43	53	47	36	64	55	45
Alvinópolis.....	54	46	50	50	25	75	51	49	Contagem.....	53	47	50	50	26	74	51	49
Antonio Dias.....	51	49	50	50	23	77	50	50	Curvello.....	51	49	50	50	23	77	49	51
Araguary.....	51	49	50	50	22	78	49	51	Diamantina.....	50	50	51	49	23	77	49	51
Arassuahy.....	51	49	51	49	23	77	51	49	Divinópolis.....	52	48	50	50	24	76	51	49
Araxá.....	51	49	50	50	27	73	51	49	Dôres da Bôa Esperança	52	48	50	50	24	76	51	49
Arceburgo.....	53	47	51	49	32	68	51	49	Dôres do Indayá.....	52	48	50	50	22	78	50	50
Areado.....	54	46	50	50	32	68	52	48	Eloy Mendes.....	55	45	50	50	31	69	52	48
Aymorés.....	53	44	52	48	43	57	54	46	Entre Rios.....	52	48	51	49	28	72	51	49
Ayruoca.....	52	48	50	50	30	70	51	49	Estrella do Sul.....	51	49	50	50	22	78	49	51
Baependy.....	51	49	50	50	34	66	51	49	Extrema (Santa Rita da)	55	45	50	50	35	65	52	48
Bambuby.....	50	50	50	50	26	74	49	51	Formiga.....	50	50	50	50	24	76	49	51
Barbacena.....	53	47	50	50	25	72	51	49	Fortaleza.....	52	48	50	50	25	75	51	49
BELLO HORIZONTE	51	49	49	51	17	83	49	51	Fructal.....	54	46	50	50	24	76	51	49
Bôa Vista do Tremedal	48	52	50	50	19	81	48	52	Grão Mogol.....	50	50	50	50	19	81	49	51
Bocayuva.....	52	48	51	49	26	74	51	49	Guaranesia.....	53	47	50	50	32	68	51	49
Bom Despacho.....	53	47	50	50	21	79	51	49	Guarany.....	53	47	50	50	33	67	51	49
Bomfim.....	51	49	50	50	21	79	49	51	Guarará.....	53	47	50	50	28	72	51	49
Bom Successo.....	52	48	50	50	25	75	51	49	Guaxupé.....	52	48	50	50	25	75	51	49
Cabo Verde.....	55	45	51	49	38	62	53	47	Inconfidencia.....	54	46	50	50	31	69	52	48
Casthé.....	51	49	51	49	27	73	50	50	Itabira.....	51	49	50	50	20	80	49	51
Caldas.....	52	48	51	49	39	61	51	49	Itajubá.....	52	48	50	50	33	67	51	49
Cambuby.....	54	46	50	50	39	61	52	48	Itapecerica.....	50	50	50	50	25	75	49	51
Campanha.....	51	49	50	50	25	75	49	51	Itaúna.....	51	49	51	49	29	71	50	50
Campestre.....	53	47	53	47	29	71	52	48	Ituyutaba.....	54	46	50	50	30	70	52	48
Campo Bello.....	50	50	51	49	27	73	49	51	Jacuby.....	52	48	50	50	30	70	51	49
Campos Geraes.....	51	49	50	50	29	71	51	49	Jacutinga.....	53	47	50	50	29	71	51	49
Capellinha.....	50	50	50	50	21	79	49	51	Jaguary.....	54	46	50	50	37	63	52	48
Caracol.....	54	46	50	50	39	61	52	48	Januaria.....	50	50	50	50	23	77	48	52
Carangola.....	54	46	50	50	31	69	52	48	João Pinheiro.....	52	48	50	50	26	74	51	49
Caratinga.....	52	48	50	50	32	68	51	49	Juiz de Fóra.....	53	47	50	50	29	71	51	49
Carmo do Paranahyba	51	49	50	50	18	82	49	51	Lagôa Dourada.....	53	47	51	49	27	73	51	49
Carmo do Rio Claro...	52	48	50	50	23	77	51	49	Lavras.....	52	48	50	50	28	72	51	49
Cassia.....	53	47	51	49	31	69	51	49	Leopoldina.....	53	47	50	50	31	69	51	49

População dos varios municipios do Brazil segundo o sexo e o estado civil

MUNICIPIOS	Em 100 solteiros, em 100 casados, em 100 viuvas e em 100 habitantes, quantos homens e quantas mulheres								MUNICIPIOS	Em 100 solteiros, em 100 casados, em 100 viuvas e em 100 habitantes, quantos homens e quantas mulheres							
	Solteiros		Casados		Viuvas		Habitantes			Solteiros		Casados		Viuvas		Habitantes	
	H	M	H	M	H	M	H	M		H	M	H	M	H	M	H	M

ESTADO DE MINAS GERAES

(CONTINUAÇÃO)

Lima Duarte.....	53	47	50	50	33	67	51	49	Prados.....	51	49	50	50	27	73	50	50
Mãhuassú.....	55	45	52	48	36	64	53	47	Prata.....	53	47	50	50	21	79	51	49
Mar de Hespanha.....	53	47	50	50	32	68	51	49	Queluz.....	53	47	51	49	25	75	51	49
Maria da Fé.....	44	56	50	50	41	59	46	54	Rio Branco.....	56	44	50	50	32	68	53	47
Marianna.....	53	47	52	48	24	76	51	49	Rio Casca.....	55	45	50	50	30	70	52	48
Mercês.....	54	46	50	50	36	64	52	48	Rio José Pedro.....	54	46	50	50	20	71	52	48
Minas Novas.....	50	50	50	50	21	79	48	52	Rio Novo.....	52	47	50	50	27	73	51	49
Monte Alegre.....	52	48	51	49	24	76	51	49	Rio Pardo.....	50	50	50	50	23	77	49	51
Monte Carmello.....	53	47	53	47	29	71	51	49	Rio Piracicaba.....	53	47	51	49	27	73	51	49
Monte Santo.....	56	44	52	48	37	63	54	46	Rio Preto.....	53	47	50	50	33	67	51	49
Montes Claros.....	53	47	50	50	25	75	51	49	Sabará.....	48	52	50	50	23	77	47	53
Muzambinho.....	52	48	50	50	29	71	51	49	Sacramento.....	53	47	51	49	36	64	52	48
Oliveira.....	51	49	50	50	23	77	50	50	Salinas.....	51	49	51	49	25	75	51	49
Ouro Fino.....	53	47	50	50	31	69	51	49	Sant'Anna dos Ferros...	52	48	50	50	25	75	50	50
Ouro Preto.....	54	46	52	48	24	76	52	48	Santa Barbara.....	50	50	52	48	21	79	49	51
Palma.....	54	46	50	50	33	67	52	48	S. Luzia do R. das Velhas	51	49	50	50	25	75	50	50
Palmyra.....	53	47	51	49	28	72	51	49	Santa Quitéria.....	53	47	51	49	24	76	51	49
Pará.....	51	49	50	50	25	75	50	50	S. Rita do Sapucahy...	50	50	50	50	31	69	50	50
Paracatú.....	52	48	50	50	24	76	51	49	S. Antonio do Machado.	53	47	50	50	30	70	51	49
Paraguassú.....	52	48	50	50	26	74	51	49	S. Antonio do Monte...	53	47	50	50	19	81	51	49
Paraisopolis.....	53	47	50	50	35	65	52	48	São Domingos do Prata	52	48	51	49	29	71	51	49
Paraopeba.....	52	48	50	50	22	78	49	51	São Francisco.....	52	48	50	50	26	74	50	50
Passa Quatro.....	52	48	51	49	23	77	51	49	S. Gonçalo do Sapucahy	52	48	50	50	20	71	51	49
Passa Tempo.....	53	47	50	50	23	77	51	49	São Gothardo.....	52	48	50	50	18	82	51	49
Passos.....	53	47	51	49	35	65	52	48	São João Baptista.....	52	48	51	49	21	70	50	50
Patos.....	53	47	50	50	21	79	51	49	São João d'El-Rey.....	51	49	50	50	24	76	49	51
Patrocínio.....	52	48	50	50	23	77	51	49	São João Evangelista...	54	46	50	50	38	62	52	48
Pegonha.....	53	47	50	50	22	78	51	49	São João Nepomuceno...	53	47	50	50	32	68	51	49
Pedra Branca.....	50	50	50	50	35	65	50	50	São José dos Botelhos...	52	48	50	50	29	71	51	49
Pequy.....	51	49	50	50	20	80	49	51	São Manoel.....	53	47	50	50	27	63	52	48
Perdões.....	53	47	49	51	24	76	51	49	São Manoel do Mutum..	54	46	50	50	31	69	52	48
Piranga.....	52	48	50	50	22	78	51	49	São Miguel de Guanhões	49	51	51	49	32	68	48	52
Pirapóra.....	53	47	52	48	22	78	51	49	São Paulo de Muriahé...	54	46	50	50	20	71	51	49
Pitanguy.....	52	48	51	49	22	78	50	50	São Sebastião do Paraíso	54	46	51	49	31	69	52	48
Piumhy.....	52	48	50	50	23	77	51	49	Serro.....	50	50	50	50	21	79	49	51
Poços de Caldas.....	53	47	52	48	29	71	52	48	Sete Lagoas.....	53	47	50	50	27	73	51	49
Pomba.....	53	47	50	50	35	65	51	49	Silvestre Ferraz.....	53	47	53	47	46	54	53	47
Ponte Nova.....	55	45	51	49	27	73	52	48	Silvianópolis.....	51	49	50	50	33	67	51	49
Pouso Alegre.....	53	47	51	49	39	61	52	48	Theophilo Ottoni.....	52	48	50	50	23	77	51	49
Pouso Alto.....	52	48	52	48	31	69	51	49	Tiradentes.....	53	47	50	50	25	75	51	49

População dos municípios do Brazil segundo o sexo e o estado civil

MUNICIPIOS	Em 100 solteiros, em 100 casados, em 100 viúvos e em 100 habitantes, quantos homens e quantas mulheres								MUNICIPIOS	Em 100 solteiros, em 100 casados, em 100 viúvos e em 100 habitantes, quantos homens e quantas mulheres							
	Solteiros		Casados		Viúvos		Habitantes			Solteiros		Casados		Viúvos		Habitantes	
	H	M	H	M	H	M	H	M		H	M	H	M	H	M	H	M

ESTADO DA PARAHYBA DO NORTE

Alagôa do Monteiro.....	50	50	51	49	27	73	49	51	PARAHYBA.....	49	51	50	50	22	78	47	53
Alagôa Grande.....	48	52	50	50	25	75	48	52	Patos.....	52	48	53	47	31	69	52	48
Alagôa Nova.....	48	52	50	50	21	79	48	52	Pedras de Fogo.....	49	51	51	49	27	73	48	52
Araruna.....	50	50	51	49	26	74	49	51	Piancó.....	51	49	51	49	30	70	50	50
Areia.....	50	50	50	50	24	76	49	51	Picubý.....	50	50	51	49	31	69	50	50
Bananciras.....	48	52	51	49	23	77	48	52	Pilar.....	48	52	50	50	27	73	47	53
Brejo do Cruz.....	50	50	51	49	31	69	50	50	Pombal.....	50	50	50	50	28	72	49	51
Cabaceiras.....	51	49	52	48	33	67	50	50	Princeza.....	52	48	52	48	23	77	51	49
Cabedello.....	47	53	50	50	17	83	45	55	Santa Luzia do Sabugy	52	48	50	50	34	66	51	49
Caçára.....	48	52	50	50	24	76	48	52	Santa Rita.....	49	51	49	51	23	77	47	53
Caazeiras.....	52	48	52	48	23	77	51	49	São João do Cariry....	50	50	51	49	30	70	49	51
Campina Grande.....	50	50	50	50	24	76	49	51	S. João do Rio do Peixe	52	48	52	48	32	68	51	49
Catolé do Rocha.....	50	50	51	49	31	69	50	50	São José de Piranhas...	51	49	51	49	26	74	50	50
Conceição.....	51	49	50	50	26	74	50	50	Serraria.....	49	51	50	50	22	78	48	52
Espirito Santo.....	49	51	51	49	27	73	49	51	Soledade.....	49	51	51	49	28	72	49	51
Guarabira.....	48	52	50	50	25	75	47	53	Souza.....	52	48	52	48	29	71	51	49
Ingá.....	49	51	50	50	24	76	48	52	Taperoá.....	50	50	50	50	25	75	49	51
Itabayanna.....	49	51	50	50	25	75	48	52	Teixeira.....	48	52	50	50	28	72	48	52
Mamanguape.....	49	51	50	50	25	75	48	52	Umbuzeiro.....	50	50	50	50	24	76	49	51
Miscricordia.....	50	50	51	49	29	71	49	51	ESTADO.....	50	50	51	49	25	75	49	51

ESTADO DO PARANÁ

Antonina.....	52	48	53	47	35	65	51	49	Jacarésinho.....	56	44	51	49	34	66	53	47
Araucaria.....	52	48	50	50	25	75	50	50	Jaguariahyva.....	55	45	51	49	35	65	53	47
Assunguy de Cima.....	52	47	50	50	41	59	52	48	Lapa.....	52	48	51	49	33	67	51	49
Bocayuva.....	54	46	50	50	37	63	52	48	Marumby.....	53	47	51	49	48	52	53	47
Campina Grande.....	53	47	50	50	40	60	52	48	Morretes.....	52	48	51	49	22	68	51	49
Campo Largo.....	50	50	51	49	35	65	50	50	Palmas.....	54	46	51	49	30	70	52	48
Carlopolis.....	55	45	51	49	36	64	53	47	Palmeira.....	53	47	51	49	42	58	52	48
Castro.....	51	49	51	49	35	65	50	50	Palmyra.....	52	48	50	50	43	57	51	49
Clevelandia.....	56	44	50	50	43	57	54	46	Paranaguá.....	50	50	51	49	29	71	49	51
Colombo.....	55	45	51	49	31	69	52	47	Pirahy.....	51	49	51	49	33	67	50	50
Conchas.....	50	50	51	49	28	72	49	51	Ponta Grossa.....	51	49	51	49	24	76	50	50
CURITYBA.....	53	47	53	47	24	76	52	48	Porto de Cima.....	54	46	53	47	31	69	52	48
Deodoro.....	51	49	58	42	34	66	50	50	Prudentópolis.....	51	49	50	50	28	72	50	50
Entre Rios.....	55	45	51	49	50	50	53	47	Ribeirão Claro.....	54	46	51	49	34	66	52	48
Fóz do Iguaçu.....	71	29	56	44	41	59	68	32	Rio Branco.....	53	47	50	50	39	61	51	49
Guaracessaba.....	52	48	50	50	41	59	51	49	Rio Negro.....	51	49	51	49	37	63	50	50
Guarapuava.....	54	46	50	50	37	63	52	48	S. Antonio da Platina...	57	43	51	49	34	66	54	46
Guaratuba.....	52	48	51	49	33	67	51	49	S. Antonio do Imbituva.	52	48	50	50	38	62	51	49
Iraty.....	53	47	51	49	31	69	52	48	São João do Triumpho..	54	46	52	48	45	55	53	47

População dos municípios do Brazil segundo o sexo e o estado civil

MUNICIPIOS	Em 100 solteiros, em 100 casados, em 100 viúvos e em 100 habitantes, quantos homens e quantas mulheres								MUNICIPIOS	Em 100 solteiro, em 100 casados, em 100 viúvos e em 100 habitantes, quantos homens e quantas mulheres							
	Solteiros		Casados		Viúvos		Habitantes			Solteiros		Casados		Viúvos		Habitantes	
	H	M	H	M	H	M	H	M		H	M	H	M	H	M	H	M

ESTADO DO PARANÁ

(CONCLUSÃO)

S. José da Boa Vista....	54	46	51	49	27	73	52	48	Teixeira Soares.....	55	45	52	48	44	56	54	46
São José dos Pinhaes....	53	47	50	50	41	59	52	48	Thomazina.....	55	45	52	48	36	64	53	47
São Matheus.....	53	47	51	49	30	70	52	48	Tibagy.....	53	47	51	49	39	61	52	48
São Pedro do Mallet....	52	48	50	50	25	75	51	49	União da Victoria.....	53	47	51	49	45	55	52	48
Serro Azul.....	53	47	50	50	39	61	52	48	Ypiranga.....	52	48	50	50	37	63	51	49
Tamandaré.....	51	49	50	50	30	70	50	50	ESTADO.....	53	47	51	49	33	67	52	48

ESTADO DE PERNAMBUCO

Afogados de Ingazeira...	50	50	50	50	27	73	49	51	Ipojuca.....	53	47	51	49	32	68	51	49
Agua Preta.....	56	44	52	48	36	64	54	46	Itambé.....	48	52	50	50	28	72	48	52
Agua Beilas.....	49	51	51	49	31	69	49	51	Jaboatão.....	52	48	51	49	23	72	51	49
Alagôa de Baixo.....	51	49	51	49	28	72	50	50	Leopoldina.....	49	51	50	50	28	72	48	52
Altinho.....	48	52	51	49	27	73	48	52	Limoeiro.....	50	50	50	50	27	73	49	51
Amaragy.....	56	44	53	47	33	67	54	46	Nazareth.....	48	52	50	50	23	72	47	53
Barreiras.....	51	49	49	51	33	67	49	51	Novo Exú.....	50	50	50	50	24	76	49	51
Belmonte.....	49	51	50	50	26	74	48	52	Olinda.....	47	53	49	51	21	79	46	54
Bezerras.....	49	51	50	50	26	74	48	52	Ouricury.....	50	50	50	50	25	75	49	51
Bôa Vista.....	48	52	51	49	23	74	47	53	Palmares.....	58	42	50	44	33	67	56	44
Bom Conselho.....	50	50	50	50	25	75	49	51	Panellas.....	50	50	51	49	25	75	50	50
Bom Jardim.....	49	51	51	49	25	75	49	51	Pão d'Alho.....	51	49	50	50	29	71	49	51
Bonito.....	52	48	52	48	29	71	51	49	Pedra.....	48	52	50	50	32	68	48	52
Brejo da Madre de Deus	49	51	50	50	28	72	49	51	Pesqueira.....	48	52	50	50	27	73	48	52
Buique.....	51	49	50	50	24	76	50	50	Petrolina.....	53	47	54	46	30	70	52	48
Cabo.....	55	45	52	48	32	68	53	47	Quipapá.....	50	50	50	50	22	78	49	51
Cabrobó.....	50	50	50	50	22	78	49	51	RECIFE.....	49	51	50	50	20	80	47	53
Canhotinho.....	49	51	50	50	24	76	48	52	Rio Formoso.....	54	46	52	47	40	60	52	48
Caruarú.....	48	52	50	50	25	75	48	52	Salgueiro.....	51	49	51	49	23	77	49	51
Correntes.....	49	51	50	50	24	76	49	51	São Bento.....	49	51	50	50	26	74	49	51
Escada.....	57	43	52	48	31	69	54	46	São José do Egypto....	49	51	50	50	27	73	49	51
Flôres.....	50	50	51	49	25	75	49	51	São Lourenço da Matta..	55	45	55	45	33	62	54	46
Floresta.....	48	52	52	48	23	77	48	52	Serinbaem.....	53	47	51	49	35	65	51	49
Gamelleira.....	57	43	53	47	29	71	54	46	Tacarátú.....	48	52	50	50	25	75	43	52
Garanhuns.....	48	52	50	50	24	76	48	52	Taquaretinga.....	49	51	50	50	29	71	48	52
Gloria de Goytá.....	48	52	50	50	23	72	47	53	Timbaúba.....	48	52	50	50	24	76	47	53
Goyanna.....	50	50	51	49	30	70	49	51	Triunpho.....	48	52	50	50	19	81	47	53
Granito.....	50	50	50	50	21	79	48	52	Victoria.....	50	50	50	50	27	73	49	51
Gravatá.....	48	52	50	50	27	73	48	52	Villa Bella.....	51	49	50	50	25	75	46	51
Iguarassú.....	50	50	50	50	33	67	49	51	ESTADO.....	50	50	51	49	26	74	49	51

População dos varios municipios do Brazil segundo o sexo e o estado civil

MUNICIPIOS	Em 100 solteiros, em 100 casados, em 100 viuvos e em 100 habitantes, quantos homens e quantas mulheres								MUNICIPIOS	Em 100 solteiros, em 100 casados, em 100 viuvos e em 100 habitantes, quantos homens e quantas mulheres							
	Solteiros		Casados		Viuvos		Habitantes			Solteiros		Casados		Viuvos		Habitantes	
	H	M	H	M	H	M	H	M		H	M	H	M	H	M	H	M

ESTADO DO PIAUHY

Alto Longá.....	51	49	51	49	27	73	50	50	Parnahyba.....	50	50	51	49	23	77	49	51
Amarante.....	49	51	50	50	26	74	48	52	Patrocínio.....	51	49	50	50	23	77	49	51
Amarração.....	53	47	50	50	22	78	51	49	Paulista.....	50	50	50	50	34	66	50	50
Apparecida.....	52	48	51	49	27	73	50	50	Pedro II.....	53	47	50	50	35	65	52	48
Barras do Marataboan..	51	49	51	49	31	69	50	50	Peripery.....	52	48	51	49	29	71	50	50
Batalha.....	52	48	51	49	32	68	51	49	Picos.....	50	50	50	50	24	76	49	51
Bom Jesus do Gurgeia..	50	50	50	50	22	78	49	51	Piracuruca.....	56	44	52	48	31	69	54	46
Burity dos Lopes.....	50	50	51	49	33	67	50	50	Porto Alegre.....	52	48	50	50	32	68	51	49
Campo Maior.....	52	48	50	50	33	67	51	49	Regeneração.....	50	50	50	50	28	72	49	51
Canto do Burity.....	53	47	51	49	33	67	51	49	Santa Philomena.....	52	48	50	50	30	70	51	49
Caracól.....	53	47	51	49	27	73	52	48	S. Antonio de Gilbués....	55	45	52	48	25	75	52	48
Castello.....	53	47	50	50	31	69	51	49	São João do Piauhv....	49	51	51	49	30	70	49	51
Corrente.....	51	49	50	50	20	80	49	51	São Pedro.....	50	50	50	50	27	73	49	51
Floriano.....	51	49	51	49	23	77	50	50	S. Raymundo Nonato....	52	48	50	50	28	72	51	49
Jaicós.....	51	49	51	49	28	72	50	50	Simplicio Mendes.....	50	50	50	50	28	72	49	51
Jeromenha.....	51	49	50	50	22	78	49	51	THEREZINA.....	49	51	50	50	24	76	48	52
Livramento.....	50	50	50	50	34	66	50	50	União.....	50	50	50	50	29	71	49	51
Miguel Alves.....	50	50	52	48	30	70	50	50	Urussuhv.....	50	50	51	49	20	80	49	51
Oeiras.....	50	50	51	49	27	73	49	51	Valença.....	51	49	51	49	30	70	50	50
Paranaguá.....	53	47	50	50	26	74	51	49	ESTADO.....	51	49	51	49	27	73	50	50

ESTADO DO RIO DE JANEIRO

Angra dos Reis.....	54	46	52	48	34	66	53	47	Magé.....	54	46	52	48	33	67	53	47
Araruama.....	47	53	50	50	35	65	47	53	Mangaratiba.....	55	45	51	49	34	66	53	47
Barra de São João.....	51	49	51	49	35	65	50	50	Maricá.....	52	48	50	50	33	67	50	50
Barra do Pirahv.....	52	48	51	49	28	72	50	50	NICTHEROY.....	55	45	53	47	23	77	53	47
Barra Mansa.....	52	48	53	47	31	69	51	49	Nova Friburgo.....	52	48	50	50	29	71	51	49
Bom Jardim.....	52	48	50	50	36	64	51	49	Parahyba do Sul.....	52	48	51	49	32	68	51	49
Cabo Frio.....	49	51	51	49	30	70	49	51	Paraty.....	48	52	51	49	37	63	48	52
Cambucy.....	53	47	50	50	30	70	51	49	Petropolis.....	52	48	51	49	27	73	50	50
Campos.....	51	49	51	49	29	71	50	50	Pirahv.....	55	45	52	48	37	63	53	47
Cantagallo.....	53	47	50	50	31	69	51	49	Rezende.....	53	47	50	50	29	71	51	49
Capivary.....	48	52	52	48	39	61	49	51	Rio Bonito.....	48	52	51	49	35	65	48	52
Carmo.....	52	48	60	40	37	63	53	47	Rio Claro.....	52	48	51	49	26	74	50	50
Duas Barras.....	56	44	51	49	43	57	55	45	Sant'Anna do Japuhvba	50	50	51	49	35	65	49	51
Iguassú.....	55	45	52	48	33	67	53	47	Santa Maria Magdalena..	52	48	50	50	34	66	51	49
Itaborahv.....	52	48	51	49	37	63	51	49	Santa Thereza.....	53	47	53	47	31	69	52	48
Itaguahv.....	53	47	50	50	39	61	51	49	Santo Antonio de Padua	53	47	50	50	31	69	51	49
Itaocára.....	52	48	50	50	34	66	51	49	São Fidelis.....	52	48	51	49	31	69	51	49
Itaperuna.....	53	47	51	49	32	68	52	48	São Francisco de Paula..	54	46	51	49	38	62	53	47
Macahé.....	50	50	51	49	32	68	50	50	São Gonçalo.....	53	47	51	49	28	72	51	49

População dos varios municipios do Brazil segundo o sexo e o estado civil

MUNICIPIOS	Em 100 solteiros, em 100 casados, em 100 viuvos e em 100 habitantes, quantos homens e quantas mulheres								MUNICIPIOS	Em 100 solteiros, em 100 casados, em 100 viuvos e em 100 habitantes, quantos homens e quantas mulheres							
	Solteiros		Casados		Viuvos		Habitantes			Solteiros		Casados		Viuvos		Habitantes	
	H	M	H	M	H	M	H	M		H	M	H	M	H	M	H	M

ESTADO DO RIO DE JANEIRO

(CONCLUSÃO)

São João da Barra.....	49	51	50	50	30	70	49	51	Sumidouro.....	53	47	53	47	30	70	52	48
São João Marcos.....	52	48	51	49	33	67	51	49	Therezopolis.....	54	46	51	49	31	69	52	48
São Pedro d'Aldeia.....	46	54	51	49	33	67	47	53	Valença.....	52	48	52	48	30	70	51	49
São Sebastião do Alto...	53	47	50	50	33	67	52	48	Vassouras.....	52	48	51	49	33	67	51	49
Sapucaia.....	52	48	50	50	15	85	51	49	ESTADO.....	52	48	51	49	31	69	51	49
Saquarema.....	48	52	50	50	38	62	48	52									

ESTADO DO RIO GRANDE DO NORTE

Acary.....	52	48	50	50	32	68	51	49	Martins.....	49	51	50	50	26	74	48	52
Angicos.....	50	50	51	49	34	66	50	50	Mossoró.....	49	51	51	49	25	75	49	51
Apody.....	48	52	50	50	29	71	48	52	NATAL.....	46	54	50	50	15	85	45	55
Areia Branca.....	51	49	52	48	28	72	50	50	Nova Cruz.....	50	50	50	50	23	77	49	51
Areú.....	48	52	51	49	23	77	47	53	Pau dos Ferros.....	50	50	51	49	27	73	49	51
Assú.....	49	51	51	49	32	68	49	51	Papary.....	49	51	50	50	20	80	48	52
Augusto Severo.....	49	51	50	50	30	70	49	51	Patú.....	50	50	51	49	29	71	49	51
Caicó.....	50	50	50	50	27	73	49	51	Pedro Velho.....	50	50	50	50	21	79	49	51
Canguaretama.....	49	51	52	48	27	73	48	52	Port'Alegre.....	46	54	51	49	22	78	46	54
Caraúbas.....	49	51	50	50	28	72	48	52	Sant'Anna do Mattos...	49	51	51	49	37	63	49	51
Ceará-mirim.....	48	52	51	49	24	76	47	53	Santa Cruz.....	50	50	50	50	27	73	49	51
Curraes Novos.....	50	50	51	49	30	70	50	50	Santo Antonio.....	49	51	51	49	30	70	49	51
Flôres.....	51	49	52	48	28	72	51	49	São Gonçalo.....	49	51	50	50	27	73	48	52
Goyanninha.....	50	50	50	50	28	72	49	51	São José de Mipibú...	50	50	51	49	26	74	49	51
Jardim do Seridó.....	50	50	51	49	29	71	50	50	S. M. de Pau dos Ferros	43	52	50	50	30	70	47	53
Lages.....	50	50	50	50	29	71	49	51	Serra Negra.....	52	48	50	50	36	64	51	49
Luiz Gomes.....	49	51	51	49	30	70	49	51	Taipú.....	48	52	51	49	25	75	48	52
Macahyba.....	47	53	51	49	25	75	47	53	Touros.....	49	51	50	50	26	74	48	52
Macáú.....	49	51	52	48	25	75	49	51	ESTADO.....	49	51	51	49	26	74	49	51

ESTADO DO RIO GRANDE DO SUL

Alegrete.....	51	49	50	50	25	75	50	50	Cruz Alta.....	53	47	52	48	26	74	52	48
Alfredo Chaves.....	53	47	50	50	37	63	52	48	Dom Pedrito.....	52	48	50	50	28	72	51	49
Antonio Prado.....	49	51	50	50	41	59	49	51	Dôres de Camaquam...	53	47	51	49	31	69	52	48
Arroio Grande.....	51	49	51	49	29	71	50	50	Encantado.....	52	48	50	50	34	66	51	49
Bagé.....	52	48	50	50	27	73	50	50	Eneruzilhada.....	50	50	50	50	30	70	50	50
Bento Gonçalves.....	53	47	51	49	33	67	52	48	Erechim.....	53	47	51	49	38	62	52	48
Bom Jesus.....	53	47	50	50	32	68	52	48	Estrella.....	52	48	50	50	33	67	51	49
Caçapava.....	51	49	50	50	31	69	50	50	Garibaldi.....	51	49	50	50	34	66	50	50
Cachocira.....	51	49	50	50	30	70	50	50	Gravatáhy.....	53	47	50	50	29	71	52	48
Cangussú.....	52	48	50	50	31	69	51	49	Guaporé.....	51	49	50	50	38	62	51	49
Caxias.....	51	49	50	50	30	70	50	50	Herval.....	52	48	52	48	30	70	51	49
Conceição do Arroio.....	51	49	50	50	28	72	50	50	Ipuhy.....	52	48	50	50	31	69	51	49

População dos varios municipios do Brazil segundo o sexo e o estado civil

MUNICIPIOS	Em 100 solteiros, em 100 casados, em 100 viuvos e em 100 habitantes, quantos homens e quantas mulheres								MUNICIPIOS	Em 100 solteiros, em 100 casados, em 100 viuvos e em 100 habitantes, quantos homens e quantas mulheres							
	Solteiros		Casados		Viuvos		Habitantes			Solteiros		Casados		Viuvos		Habitantes	
	H	M	H	M	H	M	H	M		H	M	H	M	H	M	H	M

ESTADO DE SÃO PAULO

Agudos.....	55	45	52	48	35	65	53	47	Cananéa.....	54	46	51	49	33	67	53	47
Albuquerque Lins.....	63	57	51	49	43	52	59	41	C. B. do Paranapanema	53	47	50	50	33	67	51	49
Altinópolis.....	54	46	51	49	31	69	52	48	Capivary.....	54	46	51	49	33	67	52	48
Amparo.....	53	47	50	50	31	69	51	49	Caraguatatuba.....	54	46	52	48	31	69	52	48
Angatuba.....	55	45	50	50	26	74	52	48	Casa Branca.....	52	48	51	49	33	67	51	49
Anhemby.....	56	44	50	50	33	67	53	47	Catanduva.....	57	43	50	50	35	65	54	46
Anapolis.....	55	45	52	48	40	60	54	46	Cerqueira.Cezar.....	56	44	51	49	31	69	53	47
Apiaby.....	51	49	50	50	28	74	50	50	Conceição do M. Alegre.	54	46	51	49	32	68	53	47
Aracaruama.....	55	44	51	49	37	63	53	47	Conchas.....	56	44	51	49	31	69	52	47
Araraquara.....	55	45	51	49	33	67	53	47	Cotia.....	54	46	51	49	37	63	52	48
Araras.....	53	47	50	50	31	69	51	49	Cravinhos.....	55	45	51	49	34	66	53	47
Arcias.....	52	48	50	50	31	69	50	50	Cruzeiro.....	53	47	51	49	24	76	50	50
Ariranha.....	54	46	50	50	42	58	53	47	Cunha.....	53	47	50	50	34	66	51	49
Assis.....	57	43	52	48	35	65	55	45	Descalvado.....	53	47	50	50	34	66	51	49
Atibaia.....	54	46	50	50	32	68	52	48	Dois Corregos.....	52	48	50	50	29	71	51	49
Avaby.....	56	44	51	49	42	58	54	46	Dourado.....	54	46	50	50	39	61	52	48
Avaré.....	52	48	50	50	35	65	51	49	E. Santo do Pinhal.....	53	47	50	50	33	67	51	49
Bananal.....	53	47	50	50	29	71	51	49	E. Santo do Turvo.....	53	47	50	50	26	74	51	49
Bariry.....	54	46	51	49	37	63	52	48	Fartura.....	58	42	50	50	37	63	55	45
Barra Bonita.....	55	45	50	50	48	52	53	47	Faxina.....	54	46	50	50	31	69	52	48
Barretos.....	57	43	51	49	30	70	54	46	Franca.....	53	47	51	49	23	74	51	46
Batataes.....	52	48	50	50	32	68	50	50	Guararema.....	56	44	50	50	35	65	53	47
Baurú.....	57	43	51	49	36	64	54	46	Guaratinguetá.....	51	49	50	50	23	77	49	51
Bebedouro.....	55	45	51	49	33	67	53	47	Guarehy.....	54	46	50	50	31	69	52	48
Bica de Pedra.....	53	47	51	49	30	70	52	48	Guariba.....	55	45	50	50	31	69	53	47
Bôa Esperança.....	54	46	51	49	34	66	53	47	Guarulhos.....	54	46	51	49	29	71	52	48
Bom Sucesso.....	54	46	50	50	35	65	52	48	Ibitinga.....	55	45	51	49	36	64	53	47
Botucatu.....	53	47	51	49	31	69	51	49	Igarapava.....	56	44	51	49	34	66	53	47
Bragança.....	53	47	50	50	34	66	51	49	Igaratá.....	53	47	50	50	21	79	50	50
Brodoswki.....	55	45	50	50	34	66	53	47	Iguape.....	53	47	50	50	32	68	51	49
Brotas.....	53	47	50	50	33	67	51	49	Indaiatuba.....	54	46	51	49	41	59	52	48
Buquera.....	52	48	50	50	33	67	50	50	Ipaussú.....	55	45	50	50	33	67	53	47
Cabreúva.....	52	48	50	50	38	62	51	49	Itaberá.....	54	46	50	50	33	67	52	48
Caçapava.....	54	46	50	50	24	76	51	49	Itajoby.....	56	44	50	50	38	62	54	46
Cachoeira.....	56	44	51	49	33	67	53	47	Itanhaem.....	58	42	51	49	54	46	55	45
Caconde.....	54	46	50	50	34	66	52	48	Itapeccica.....	53	47	50	50	27	73	51	49
Cajurú.....	55	45	50	50	36	64	53	47	Itapetininga.....	54	46	50	50	27	73	51	49
Campinas.....	52	48	50	50	29	71	50	50	Itapira.....	53	47	50	50	32	68	51	49
C. Largo de Sorocaba...	53	47	50	50	28	72	51	49	Itapolis.....	54	46	50	50	35	65	52	48
C. N. do Paranapanema	52	38	52	48	47	53	58	42	Itaporanga.....	54	46	50	50	26	74	51	49

População dos varios municipios do Brazil segundo o sexo e o estado civil

MUNICIPIOS	Em 100 solteiros, em 100 casados, em 100 viúvos e em 100 habitantes, quantos homens e quantas mulheres								MUNICIPIOS	Em 100 solteiros, em 100 casados, em 100 viúvos e em 100 habitantes, quantos homens e quantas mulheres							
	Solteiros		Casados		Viúvos		Habitantes			Solteiros		Casados		Viúvos		Habitantes	
	H	M	H	M	H	M	H	M		H	M	H	M	H	M	H	M

ESTADO DE SÃO PAULO

(CONTINUAÇÃO)

Itararé.....	54	46	50	59	25	75	51	49	Pederneiras.....	54	46	50	50	33	67	52	48
Itaúba.....	53	47	50	50	32	63	51	49	Pedreiras.....	53	47	51	49	33	67	51	49
Itatinga.....	55	45	49	51	38	62	52	48	Pannapolis.....	58	42	51	49	46	54	55	45
Ituverava.....	56	44	52	48	36	64	54	46	Pereiras.....	53	47	50	50	32	68	51	49
Jaboticabal.....	54	46	51	49	33	67	53	47	Piedade.....	56	44	50	50	33	67	53	47
Jacarehy.....	53	47	50	50	26	74	50	50	Pilar.....	53	47	50	50	33	67	51	49
Jahú.....	53	47	50	50	29	71	51	49	Pindamonhangaba.....	53	47	51	49	28	72	51	49
Jambeiro.....	50	50	50	59	25	75	49	51	Pinheiros.....	55	45	50	50	31	69	52	48
Jardinópolis.....	53	45	51	49	35	65	53	47	Piquete.....	51	49	50	50	28	72	49	51
Jatáhy.....	52	48	50	50	28	72	50	50	Piracaia.....	54	46	50	50	34	66	52	48
Joanópolis.....	54	46	50	50	30	70	51	49	Piracicaba.....	53	47	50	50	29	71	51	49
Jundiáhy.....	54	46	51	49	33	67	52	48	Pirajú.....	55	45	51	49	33	67	53	47
Juquery.....	60	40	56	44	43	57	58	42	Pirajuhy.....	58	42	51	49	44	56	55	45
Lagoinha.....	55	45	50	50	39	61	53	47	Pirassununga.....	52	48	50	50	28	72	50	50
Laranjal.....	52	48	50	50	26	74	51	49	Piratininga.....	59	41	53	47	46	54	56	44
Leme.....	53	47	50	50	29	71	51	49	Pitangueiras.....	54	46	51	49	31	69	52	48
Lençóes.....	55	45	51	49	34	66	53	47	Platina.....	54	46	50	50	37	63	52	48
Limeira.....	52	48	50	50	32	68	51	49	Porto Feliz.....	55	45	51	49	34	66	52	48
Lorena.....	55	45	50	50	22	78	51	49	Porto Ferreira.....	53	47	49	51	27	72	51	49
Mattão.....	55	45	51	49	37	63	53	47	Queuz.....	52	48	50	50	28	72	49	51
Mineiros.....	52	48	50	50	27	73	51	49	Redenção.....	52	48	50	50	24	76	50	50
Mocóca.....	53	47	50	50	27	73	51	49	Ribeira.....	54	46	51	49	38	62	52	48
Mogy das Cruzes.....	53	47	50	50	25	75	51	49	Ribeirão Bonito.....	54	46	51	49	35	65	52	48
Mogy Guassú.....	54	46	51	49	34	66	52	48	Ribeirão Branco.....	57	43	49	51	29	71	53	47
Mogy Mirim.....	53	47	50	50	35	65	51	49	Ribeirão Preto.....	54	46	50	50	28	72	52	48
Monte Alto.....	55	45	51	49	38	62	53	47	Rio Branco.....	55	45	50	50	34	66	53	47
Monte Azul.....	53	47	50	50	32	68	51	49	Rio Claro.....	53	47	50	50	31	69	51	49
Monte Mór.....	54	46	51	49	36	64	52	48	Rio das Pedras.....	53	47	52	48	35	65	52	48
Natividade.....	53	47	50	50	29	71	51	49	Rio Preto.....	55	45	51	49	36	64	53	47
Nazareth.....	51	49	50	50	27	73	50	50	Sallesópolis.....	53	47	50	50	30	70	51	49
Novo Horizonte.....	56	44	51	49	41	59	53	47	Salto.....	52	48	50	50	28	72	50	50
Oleo.....	55	45	52	48	27	73	53	47	S. G. do Paranapanema.....	56	44	51	49	40	60	54	46
Olympia.....	55	45	50	50	35	65	53	47	Santa Adelia.....	54	46	50	50	37	63	52	48
Orlandia.....	55	45	51	49	33	64	53	47	Santa Barbara.....	55	45	51	49	34	66	53	47
Ouriho.....	57	43	52	48	40	60	55	45	S. Barbara do Rio Pardo.....	57	43	50	50	33	67	54	46
Palmeiras.....	52	48	57	43	30	70	53	47	Santa Branca.....	52	48	51	49	29	71	50	50
Palmital.....	54	46	51	49	39	61	53	47	Santa Cruz da Conceição.....	54	46	51	49	30	70	52	48
Parahybuna.....	52	48	50	50	24	76	50	50	S. Cruz do Rio Pardo.....	56	44	51	49	33	67	53	47
Parnahyba.....	58	42	52	48	36	64	55	45	Santa Isabel.....	52	48	50	50	24	76	49	51
Patrocínio do Sapucahy.....	55	45	51	49	31	69	52	48	S. Rita do Passa Quatro.....	53	47	51	49	33	67	52	48

População dos varios municipios do Brazil segundo o sexo e o estado civil

MUNICIPIOS	Em 100 solteiros, em 100 casados, em 100 viúvos e em 100 habitantes, quantos homens e quantas mulheres								MUNICIPIOS	Em 100 solteiros, em 100 casados, em 100 viúvos e em 100 habitantes, quantos homens e quantas mulheres							
	Solteiros		Casados		Viúvos		Habitantes			Solteiros		Casados		Viúvos		Habitantes	
	H	M	H	M	H	M	H	M		H	M	H	M	H	M	H	M

ESTADO DE SÃO PAULO

(CONCLUSÃO)

Santa Rosa.....	55	45	51	49	34	66	53	47	São Vicente.....	57	43	54	46	28	72	55	45
Santo Amaro.....	53	47	50	50	32	62	51	49	Sarapuby.....	55	45	50	50	29	71	52	48
Santo Antonio da Alegria.....	56	44	50	50	35	65	53	47	Serra Negra.....	53	47	51	49	32	68	51	49
S. Antonio da Boa Vista.....	53	47	50	50	36	64	51	49	Sertãozinho.....	57	43	51	49	38	62	54	46
Santos.....	58	42	54	46	29	71	56	44	Silveiras.....	51	49	50	50	29	71	49	51
São Bento do Sapucahy.....	53	47	50	50	25	75	51	49	Socorro.....	53	47	50	50	28	72	51	49
São Bernardo.....	59	44	52	48	34	66	54	46	Sorocaba.....	53	47	50	50	25	75	51	49
São Carlos.....	54	46	50	50	32	63	52	48	Tabapuan.....	56	44	50	50	41	50	54	46
São João da Boa Vista.....	54	46	50	50	31	69	52	48	Tambahú.....	53	47	51	49	32	68	52	48
São João da Bocaina.....	53	47	51	49	28	72	51	49	Taquaritinga.....	54	46	51	49	37	63	52	48
São Joaquim.....	54	46	50	50	34	65	52	48	Tatubá.....	53	47	50	50	27	73	51	49
São José do Barreiro.....	52	48	50	50	30	70	51	49	Taubaté.....	51	49	50	50	28	72	49	51
São José do Rio Pardo.....	53	47	50	50	34	66	52	48	Tieté.....	53	47	50	50	32	68	52	48
São José dos Campos.....	54	46	51	49	25	75	51	49	Tremembé.....	53	47	51	49	30	70	51	49
São Luiz de Parahytinga.....	53	47	50	50	32	68	51	49	Ubatuba.....	49	51	50	50	31	69	48	52
São Manoel do Paraíso.....	54	46	50	50	32	68	52	48	Una.....	54	46	50	50	31	69	52	48
São Miguel Archanjo.....	53	47	51	49	30	70	52	48	Villa Bella.....	51	49	51	49	30	70	50	50
SÃO PAULO.....	53	47	51	49	23	77	51	49	Viradouro.....	56	44	51	49	40	60	54	46
São Pedro.....	54	46	50	50	31	69	52	48	Xiririca.....	52	48	50	50	25	75	50	50
São Pedro do Turvo.....	52	48	50	50	32	68	51	49	Yporanga.....	50	50	50	50	25	75	50	50
São Roque.....	54	46	50	50	31	69	51	49	Ytú.....	54	46	50	50	31	69	52	48
São Sebastião.....	50	50	50	50	23	77	48	52	ESTADO.....	54	46	51	49	30	70	52	48
São Simão.....	54	46	50	50	35	65	52	48									

ESTADO DE SERGIPE

Annapolis.....	47	53	50	50	25	75	47	53	Maroim.....	47	53	50	50	24	76	48	54
Aquidabam.....	51	49	50	50	32	68	51	49	Nossa Senhora das Dôres.....	50	50	50	50	29	71	49	51
ARACAJÚ.....	45	55	49	51	18	82	44	56	Pacatuba.....	49	51	51	49	30	70	48	52
Araúá.....	48	52	51	49	36	64	48	52	Porto da Folha.....	51	49	50	50	34	66	51	49
Boquim.....	48	52	50	50	34	66	48	52	Propriá.....	47	53	49	51	23	77	46	54
Campo do Britto.....	46	54	53	47	35	65	47	53	Riachão.....	49	51	51	49	30	70	49	51
Campos.....	51	49	50	50	31	69	50	50	Riachuelo.....	54	46	51	49	35	65	52	48
Capella.....	48	52	50	50	27	73	47	53	Rosario.....	49	51	50	50	24	76	48	52
Divina Pastora.....	50	50	50	50	31	69	49	51	Santa Luzia.....	53	47	52	48	40	60	53	47
Espirito Santo.....	46	54	50	50	32	68	49	54	Santo Amaro.....	51	49	49	51	31	69	49	51
Estancia.....	44	56	50	50	26	74	44	56	São Christovão.....	46	54	50	50	31	69	46	54
Gararú.....	50	50	50	50	34	66	50	50	São Paulo.....	51	49	50	50	27	73	50	50
Itabaiana.....	50	50	50	50	28	72	50	50	Siriry.....	51	49	50	50	39	61	51	49
Itabaianinha.....	48	52	50	50	30	70	48	52	Socorro.....	48	52	50	50	29	71	48	52
Itaporanga.....	49	51	51	49	31	69	49	51	Villa Christina.....	48	52	50	50	29	71	48	52
Japaratuba.....	49	51	50	50	30	70	48	52	Villa Nova.....	46	54	49	51	23	77	45	55
Lagarto.....	49	51	50	50	30	70	49	51	ESTADO.....	43	52	50	50	23	72	43	52
Larangeiras.....	49	51	50	50	30	70	48	52									

TERRITORIO DO ACRE

Cruzeiro do Sul.....	64	36	52	48	48	52	61	39	Villa Seabra.....	70	30	52	48	54	46	65	35
Rio Branco.....	70	30	56	44	60	40	66	34	Xapury.....	61	39	58	42	54	46	60	40
Senna Madureira.....	65	25	55	45	54	46	62	38	TERRITORIO.....	66	34	55	45	55	45	63	37



Capoeirão alagoano — Estado de Alagoas

No Estado de Alagoas, os municípios de Atalaia, quanto ao sexo masculino (54 %), e Penedo, quanto ao sexo feminino (57 %), são os que registram maiores porcentagens de homens e mulheres entre os solteiros ; em relação aos casados, os municípios de Alagoas e São José da Laje são os que apresentam maiores coeficientes no sexo masculino (52 %) e os municípios de Leopoldina, Maceió, Maragogy, Penedo, Piranhas e Porto de Pedras onde são mais elevadas as porcentagens do sexo feminino (51 %), sendo equivalentes, em 21 municípios dos 35 que compõem o Estado, a proporcionalidade dos homens casados e das mulheres casadas (50 %); no que diz respeito aos viuvos, verificam-se as maiores porcentagens no município de Atalaia e Porto Calvo, quanto aos homens viuvos (36 %), e no município de Maceió, quanto às mulheres viúvas (79 %); em cada 100 habitantes, encontra-se maior porcentagem de homens no município de Atalaia (53 %) e maior porcentagem de mulheres no município de Penedo (57 %).

Nos outros Estados, verificam-se os mais elevados coeficientes sexuaes nos municípios abaixo reunidos em cada Estado.

AMAZONAS. — Em 100 solteiros, 67 homens no município de Porto Velho e 51 mulheres no município de Barreirinha ; em 100 casados, 57 homens no município de Porto Velho e 49 mulheres em 11 municípios, registrando os de Silves e Urucurituba identica proporção (50 %) nos dous sexos ; em 100 viuvos, 61 homens no município de Caruary e 71 mulheres nos municípios de Itacoatiara e Manãos ; em 100 habitantes, 63 homens no município de Porto Velho e 51 mulheres nos municípios de Barreirinha e Silves.

BAHIA. — Em 100 solteiros, 65 homens no município de Feira de Santa Anna e 56 mulheres no município de Trancoso ; em 100 casados, 57 homens no município de Bom Jesus da Lapa e 51 mulheres nos municípios de Guanamby, Porto Seguro e Sant'Anna dos Bréjos, sendo equivalente em 79 municípios a proporção dos homens casados e das mulheres casadas (50 %); em 100 viuvos, 55 homens no município de Marahú e 81 mulheres no município de Santa Rita do Rio Preto ; em 100 habitantes, 56 homens nos municípios de Ilhéos, Itabuna e Santa Cruz e 55 mulheres no município de Trancoso.

CEARÁ. — Em 100 solteiros, 55 homens no município de Laranjeiras e 55 mulheres no município de Fortaleza ; em 100 casados, 53 homens nos municípios de Laranjeiras, Meruoca e Quixadá e 52 mulheres no município de Porangaba, sendo em 48 municípios equivalente a porcentagem dos homens casados e das mulheres casadas (50 %) ; em 100 viuvos, 37 homens no município de Laranjeiras e 86 mulheres no município de Fortaleza ; em 100 habitantes, 54 homens no município de Laranjeiras e 56 mulheres no município de Fortaleza.

ESPIRITO SANTO. — Em 100 solteiros, 56 homens no município de Santa Thereza e 49 mulheres nos municípios de Benevente, Cariacica, Riacho, Santa Cruz, Cachoeira de Santa Leopoldina, São Matheus e Serra ; em 100 casados, 55 homens no município de São João do Muquy e 49 mulheres em 10 municípios, sendo em 12 circumscripções territoriaes equivalentes as porcentagens dos homens casados e das mulheres casadas (50 %) ; em 100

viuvos, 36 homens nos municípios de Linhares e São Pedro do Itabapoana e 76 mulheres no município de Victoria; em 100 habitantes, 54 homens nos municípios de Bôa Família e Santa Thereza e 51 mulheres nos municípios de Cariacica, Conceição da Barra, Guarapary, Piuma, Vianna e Victoria.

GOYAZ. — Em 100 solteiros, 56 homens nos municípios de Jatahy, Mineiros e Rio Verde e 56 mulheres no município do Rio Bonito; em 100 casados, 55 homens no município de Conceição e 52 mulheres no município de Campo Formoso, sendo em 17 municípios equivalente a porcentagem dos homens casados e das mulheres casadas (50 %); em 100 viuvos, 39 homens no município do Rio Bonito e 84 mulheres no município de São José do Duro; em 100 habitantes, 54 homens nos municípios de Mineiros e Palmeiras e 56 mulheres no município de Arrayas.

MARANHÃO. — Em 100 solteiros, 55 homens no município de Carolina e 53 mulheres nos municípios de Alcântara, São Luiz e São Vicente Ferrer; em 100 casados, 52 homens no município de Santa Helena e 51 mulheres nos municípios de Arayozes, Barra do Corda e Pinheiro, sendo equivalentes em 38 municípios dos 64 de todo o Estado as porcentagens dos homens casados e das mulheres casadas; em 100 viuvos, 42 homens no município de Itapecurú-mirim e 83 mulheres nos municípios de Grajahú e Porto Franco; em 100 habitantes, 53 homens no município de Carolina e 56 mulheres no município de São Bento dos Perizes.

MATTO GROSSO. — Em 100 solteiros, 69 homens no município de Santo Antonio do Rio Madeira e 53 mulheres no município de Rosario Oeste; em 100 casados, 56 homens no município de Porto Murtinho e 49 mulheres nos municípios de Aquidauana, Livramento, Santo Antonio do Rio Abaixo e São Luiz de Cáceres, sendo equivalentes em 6 municípios as porcentagens dos homens casados e das mulheres casadas (50 %); em 100 viuvos, 60 homens no município de Santo Antonio do Rio Madeira e 79 mulheres no município de Cuyabá; em 100 habitantes, 66 homens no município de Santo Antonio do Rio Madeira e 53 mulheres no município de Rosario Oeste.

MINAS GERAES. — Em 100 solteiros, 57 homens no município de Conquista e 56 mulheres no município de Maria da Fé; em 100 casados, 65 homens no município da Villa de Cambuquira e 51 mulheres nos municípios de Bello Horizonte e Perdões, sendo em 120 municípios equivalente a porcentagem dos homens casados e das mulheres casadas (50 %); em 100 viuvos, 46 homens no município de Sylvestre Ferraz e 83 mulheres no município de Villa Nova de Lima; em 100 habitantes, 55 homens no município de Conquista e 54 mulheres no município de Maria da Fé.

PARÁ. — Em 100 solteiros, 73 homens no município de Alta-mira e 51 mulheres nos municípios de Curuçá, Faro, Jurity e Salinas; em 100 casados 59 homens no município de Alta-mira e 49 mulheres em 27 municípios, sendo em 15 equivalentes as porcentagens dos homens casados e das mulheres casadas (50 %); em 100 viuvos, 59 homens no município de Alta-mira e 73 mulheres no município de Belém; em 100 habitantes, 70 homens no município de Alta-mira e 52 mulheres no município de Faro.

PARAHYBA. — Em 100 solteiros, 52 homens, nos municípios de Cajazeiras, Patos, Princeza Santa Luzia do Sabugy, São João do Rio do Peixe e Souza e 53 mulheres no município de Cabedello ; em 100 casados, 53 homens no município de Patos e 51 mulheres no município de Santa Rita, sendo em 19 municípios idênticas as porcentagens dos homens casados e das mulheres casadas (50 %) ; em 100 viúvos, 34 homens no município de Santa Luzia do Sabugy e 83 mulheres no município de Cabedello ; em 100 habitantes, 52 homens no município de Patos e 55 mulheres no município de Cabedello.

PARANA'. — Em 100 solteiros, 71 homens no município de Fóz do Iguassú e 49 mulheres nos municípios de Castro, Deodoro, Pirahy, Ponta Grossa, Prudentópolis, Rio Negro e Tamandaré, sendo idênticas as porcentagens nos dous sexos (50 %) nos municípios de Campo Largo, Conchas e Paranaguá ; em 100 casados, 58 homens no município de Deodoro e 49 mulheres em 25 municípios, sendo em 16 idênticas às porcentagens dos homens casados e das mulheres casadas (50 %) ; em 100 viúvos, 48 homens no município de Marumby e 76 mulheres nos municípios de Curityba e Ponta Grossa, sendo idênticas no município de Entre Rios as porcentagens dos viúvos e das viúvas (50 %) ; em 100 habitantes, 68 homens no município de Fóz do Iguassú e 51 mulheres nos municípios de Conchas e Paranaguá.

PERNAMBUCO. — Em 100 solteiros, 58 homens no município de Palmares e 53 mulheres no município de Olinda ; em 100 casados, 56 homens no município de Palmares e 51 mulheres nos municípios de Olinda e Barreiros, sendo idênticas em 34 municípios as porcentagens dos homens casados e das mulheres casadas (50 %) ; em 100 viúvos, 40 homens no município de Rio Formoso e 81 mulheres no município de Triumpho ; em 100 habitantes, 56 homens, no município de Palmares e 54 mulheres no município de Olinda.

PIAUHY. — Em 100 solteiros, 56 homens no município de Piracuruca e 51 mulheres nos municípios de Amarante, São João do Piauhy e Therezina ; em 100 casados, 52 homens nos municípios de Miguel Alves, Piracuruca e Santo Antonio de Gilbués e 49 mulheres em 16 municípios, sendo em 21 idênticas as porcentagens dos homens casados e das mulheres casadas (50 %) ; em 100 viúvos, 35 homens no município de Pedro II e 80 mulheres nos municípios de Corrente e Urussuhy ; em 100 habitantes, 54 homens no município de Piracuruca e 52 mulheres nos municípios de Amarante e Therezina.

Rio de Janeiro. — Em 100 solteiros, 56 homens no município de Duas Barras e 54 mulheres no município de São Pedro d'Aldeia ; em 100 casados, 60 homens no município do Carmo e 49 mulheres em 22 municípios, sendo em 15 idênticas as porcentagens dos homens casados e das mulheres casadas (50 %) ; em 100 viúvos, 39 homens nos municípios de Itaguahy e Capivary e 85 mulheres no município de Sapucaia ; em 100 habitantes, 55 homens no município de Duas Barras e 53 mulheres nos municípios de Araruama e São Pedro d'Aldeia.

RIO GRANDE DO NORTE. — Em 100 solteiros, 52 homens nos municípios de Acary e Terra Negra e 54 mulheres nos municípios de Natal e Port'Alegre ; em 100 casados, 52 homens nos municípios de Areia Branca, Canguaretama,

Flores e Macáú e 49 mulheres em 16 municípios, sendo em 17 idênticas as porcentagens dos homens casados e das mulheres casadas (50 %); em 100 viúvos, 37 homens no município de Sant'Anna do Mattos e 85 mulheres no município de Natal; em 100 habitantes, 51 homens nos municípios de Acarahy, Serra Negra e Flôres e 55 mulheres no município de Natal.

RIO GRANDE DO SUL. — Em 100 solteiros, 54 homens nos municípios de Santo Amaro e São Jeronymo e 51 mulheres no município de Antonio Prado; em 100 casados, 52 homens nos municípios de Cruz Alta e Herval e 51 mulheres nos municípios de Itaquy e Jaguarão, sendo em 46 municípios idênticas as porcentagens dos homens casados e das mulheres casadas (50 %); em 100 viúvos, 41 homens no município de Antonio Prado e 79 mulheres nos municípios de Porto Alegre e São Borja; em 100 habitantes, 53 homens no município de Santo Amaro e 52 mulheres nos municípios de Itaquy e Jaguarão.

SANTA CATHARINA. — Em 100 solteiros, 56 homens nos municípios de Chapecó e União e 51 mulheres nos municípios de Florianopolis e Umaruhy; em 100 casados, 52 homens nos municípios de Porto da União e Santa Cruz de Canoinhas e 49 mulheres em 19 municípios, sendo em 13 idênticas as porcentagens dos homens casados e das mulheres casadas (50 %); em 100 viúvos, 41 homens no município de Porto União e 81 mulheres no município de Garopaba; em 100 habitantes, 54 homens no município de Porto União e 53 mulheres no município de Florianopolis.

SÃO PAULO. — Em 100 solteiros, 63 homens no município de Albuquerque Lins e 51 mulheres no município de Ubatuba; em 100 casados, 57 homens no município de Palmeiras e 51 mulheres nos municípios de Itatinga, Porto Ferreira e Ribeirão Branco, sendo em 117 municípios idênticas as porcentagens dos homens casados e das mulheres casadas (50 %); em 100 viúvos, 54 homens no município de Itanhaem e 79 mulheres no município de Igaratá; em 100 habitantes, 58 homens nos municípios de Campos Novos do Parana-panema e Juquery e 52 mulheres nos municípios de São Sebastião e Ubatuba.

SERGIPE. — Em 100 solteiros, 54 homens no município de Riachuelo e 56 mulheres no município de Estancia; em 100 casados, 53 homens no município de Campo do Britto e 51 mulheres nos municípios de Aracajú, Propriá, Santo Amaro e Villa Nova, sendo em 23 municípios idêntica a porcentagem dos homens casados e das mulheres casadas; em 100 viúvos, 40 homens no município de Santa Luzia e 82 mulheres no município de Aracajú; em 100 habitantes, 53 homens no município de Santa Luzia e 56 mulheres nos municípios de Aracajú e Estancia.

TERRITORIO DO ACRE. — Em 100 solteiros, 70 homens nos municípios de Rio Branco e Villa Seabra e 39 mulheres no município de Xapury; em 100 casados 58 homens no município de Xapury e 48 mulheres nos municípios de Villa Seabra e Cruzeiro do Sul; em 100 viúvos, 60 homens no município de Rio Branco e 52 mulheres no município de Cruzeiro do Sul; em 100 habitantes, 66 homens no município de Rio Branco e 40 mulheres no município de Xapury.

POPULAÇÃO POR NACIONALIDADE

O Brazil, considerado em conjuncto, não é um paiz essencialmente immigrantista, pois as colonias estrangeiras, embora notaveis em parte da zona meridional, são ainda insignificantes em outras regiões vastissimas do territorio nacional. Pelos resultados do censo de 1º de Setembro de 1920, é muito pouco consideravel o numero de estrangeiros que habitam o Brazil. Toda a população estrangeira, disseminada nos varios Estados, attinge apenas 1.565.961 habitantes, assim distribuidos segundo a nacionalidade :

	Habitantes		Habitantes
Italianos.....	558.405	Uruguayos.....	33.621
Portuguezes.....	433.577	Argentinos.....	22.117
Hespanhóes.....	219.142	Paraguayos.....	17.329
Allemaes.....	52.870	Norte-Americanos	3.439
Austriacos.....	26.354	Chilenos.....	445
Francezes.....	11.894	Outros americanos.....	13.200
Inglezas.....	9.637	Turco-arabes.....	50.251
Belgas.....	1.937	Japonezes.....	27.976
Outros europeus.....	77.698	Outras nacionalidades.....	6.069
TOTAL DE ESTRANGEIROS.....		1.565.961	

Tão exiguo numero de estrangeiros, em um territorio tão vasto como o Brazil, está indicando a necessidade imprescindivel de facilitar a entrada de immigrants que possam favorecer com o seu concurso o progresso do paiz; não sendo opportuno nem razoavel, portanto, crear restricções á immigração estrangeira, com preconceitos ethnicos ou embaraços ao ingresso dos individuos da raça amarella, — colonização assás efficiente, no que diz respeito aos Japonezes, e considerada por uma auctoridade no assumpto “como magnifico elemento de trabalho, no meio de nacionaes, principalmente nas zonas de clima menos proprio para europeus” (1).

Com effeito, é evidente a deficiencia do elemento estrangeiro na estrutura demographica do Brazil, deficiencia muito mais notavel na zona do norte do que na zona do sul, para a qual têm affluido, na sua quasi totalidade, as correntes immigratorias. Excluido o Districto Federal, onde são, em geral, mais numerosos os habitantes pertencentes ás varias colonias estrangeiras, somente os Estados de São Paulo, Rio Grande do Sul, Minas Geraes, Paraná, Santa Catharina, Rio de Janeiro e Espirito Santo são especialmente favorecidos pela mesma colonização. Na região septentrional, os Estados do Amazonas, do Pará, da Bahia e de Pernambuco são os mais procurados pelos colonos de origem europeá, sobretudo os Portuguezes e Hespanhóes; predominando no Estado de Pernambuco os Allemaes e os Inglezes e na Bahia os Suissos. Na região central, o Estado de Matto Grosso é o que apresenta maior numero de emigrantes das populações vizinhas sul-americanas, achando-se dissimindos em todo o territorio do Brazil os immigrants procedentes da Turquia asiatica, os quaes são, entretanto, mais numerosos em alguns Estados do sul, sobretudo em São Paulo e Minas, onde tambem se verifica o mesmo em relação aos Japonezes.

(1) J. F. GONÇALVES JUNIOR. — Parecer apresentado em 30 de Julho de 1925 á Sociedade Nacional de Agricultura, apud. “Immigração,” inquerito promovido pela mesma Sociedade. Vol. in 8º, Rio de Janeiro, 1926, pag. 395.

Os coefficients abaixo registrados dão perfeita idéa da distribuição das varias colonias no territorio nacional.

População estrangeira dos diversos Estados do Brazil em 1920

ESTADOS	EM 1.000 HABITANTES DE CADA NACIONALIDADE QUANTOS																	
	Alle- mães	Austria- cos	France- zes	Hespa- nhos	Inglezes	Italia- nos	Polacos	Porte- guezes	Russos	Suissos	Argenti- nos	Bolivia- nos	Norte- Ame- ricanos	Para- guayos	Peru- nos	Ura- guayos	Japo- nezes	Turco- Asiati- cos
	em cada Estado																	
Alagôas.....	0,6	0,1	5,0	0,2	6,5	0,2	(0,03)	0,5	1,1	3,0	0,4	1,1	—	0,2	0,4	(0,03)	—	0,1
Amazonas.....	1,4	0,6	7,7	4,5	37,7	1,3	0,4	17,6	0,6	1,6	0,5	119,9	16,6	0,4	569,6	0,2	1,1	16,1
Bahia.....	7,5	1,4	35,2	11,4	24,9	2,6	0,9	7,7	5,3	37,4	2,9	0,4	29,7	0,5	0,6	0,2	0,3	24,0
Ceará.....	0,3	0,1	4,0	0,1	4,5	0,2	—	0,7	0,2	1,4	0,1	1,8	3,2	0,1	2,6	—	0,1	5,3
Districto Federal	54,6	31,7	297,5	83,1	213,5	39,3	—	397,5	68,7	168,0	70,1	—	310,0	16,9	9,3	17,4	8,7	121,8
Espirito Santo	24,7	27,4	5,3	4,8	2,9	22,5	3,0	4,0	0,6	13,2	2,4	—	10,2	0,1	—	0,1	(0,04)	16,1
Goyaz.....	1,3	1,1	4,4	0,9	0,3	0,5	0,1	0,7	(0,03)	2,2	0,2	—	0,3	0,3	—	(0,03)	—	10,5
Maranhão.....	0,2	0,2	2,4	0,3	3,9	0,2	0,2	1,4	0,1	0,5	0,4	1,1	0,6	0,2	0,4	(0,03)	—	12,4
Matto Grosso..	2,2	1,3	9,2	2,6	12,3	1,4	1,7	3,0	0,8	2,8	128,1	775,8	9,0	756,9	147,9	14,5	18,4	24,5
Minas Geraes..	32,3	22,2	72,9	31,1	176,6	76,9	1,8	42,0	4,7	28,0	13,1	—	40,1	2,0	0,6	2,7	68,7	172,8
Pará.....	3,1	0,9	26,6	15,3	32,2	2,0	0,6	32,8	1,0	9,6	1,0	14,5	23,5	0,6	25,1	0,2	0,1	29,1
Parahyba do Norte	0,9	0,4	3,2	0,1	1,4	0,4	0,1	0,3	0,5	1,9	0,4	—	1,2	0,2	0,1	0,2	—	1,2
Paraná.....	89,6	239,2	30,3	8,3	19,1	16,2	509,1	4,2	425,3	75,0	98,9	—	23,5	173,2	0,4	4,3	25,1	32,3
Pernambuco...	29,3	1,4	36,0	4,6	116,5	1,3	4,1	11,1	10,8	18,1	6,3	3,0	63,4	0,7	1,4	1,3	0,2	7,1
Piauhy.....	0,1	—	0,5	(0,02)	0,4	0,1	—	0,2	(0,03)	—	0,1	—	1,2	0,1	—	—	—	3,8
Rio de Janeiro..	17,0	9,2	44,8	22,3	67,1	17,9	2,6	66,1	5,5	52,7	6,5	0,4	27,6	2,7	0,6	1,1	2,5	63,7
Rio Grande do Norte	0,5	0,3	0,7	0,1	0,7	0,2	(0,03)	0,2	—	0,3	—	0,4	3,2	0,1	—	—	—	1,1
Rio Grande do Sul..	320,6	159,1	102,2	24,5	44,8	88,0	323,5	21,5	323,9	145,5	271,2	2,2	67,7	32,7	3,7	939,0	0,5	51,1
Santa Catharina..	203,5	99,4	8,1	3,7	5,5	14,4	94,9	1,2	71,4	61,5	26,0	1,8	17,7	5,7	—	1,7	—	9,7
São Paulo.....	209,2	403,8	300,6	781,6	228,1	714,2	57,0	385,6	78,4	376,2	371,3	3,3	348,9	6,2	3,8	17,0	873,4	383,9
Sergipe.....	0,9	0,1	2,0	0,1	0,3	0,1	—	0,3	1,0	0,3	—	0,4	1,2	0,1	—	(0,03)	—	0,9
Territorio do Acre..	0,2	0,1	1,4	0,4	0,8	0,1	—	1,4	(0,03)	0,8	0,1	73,9	1,2	0,1	233,5	—	0,9	12,5
TOTAL.....	1.000,0	1.000,0	1.000,0	1.000,0	1.000,0	1.000,0	1.000,0	1.000,0	1.000,0	1.000,0	1.000,0	1.000,0	1.000,0	1.000,0	1.000,0	1.000,0	1.000,0	1.000,0

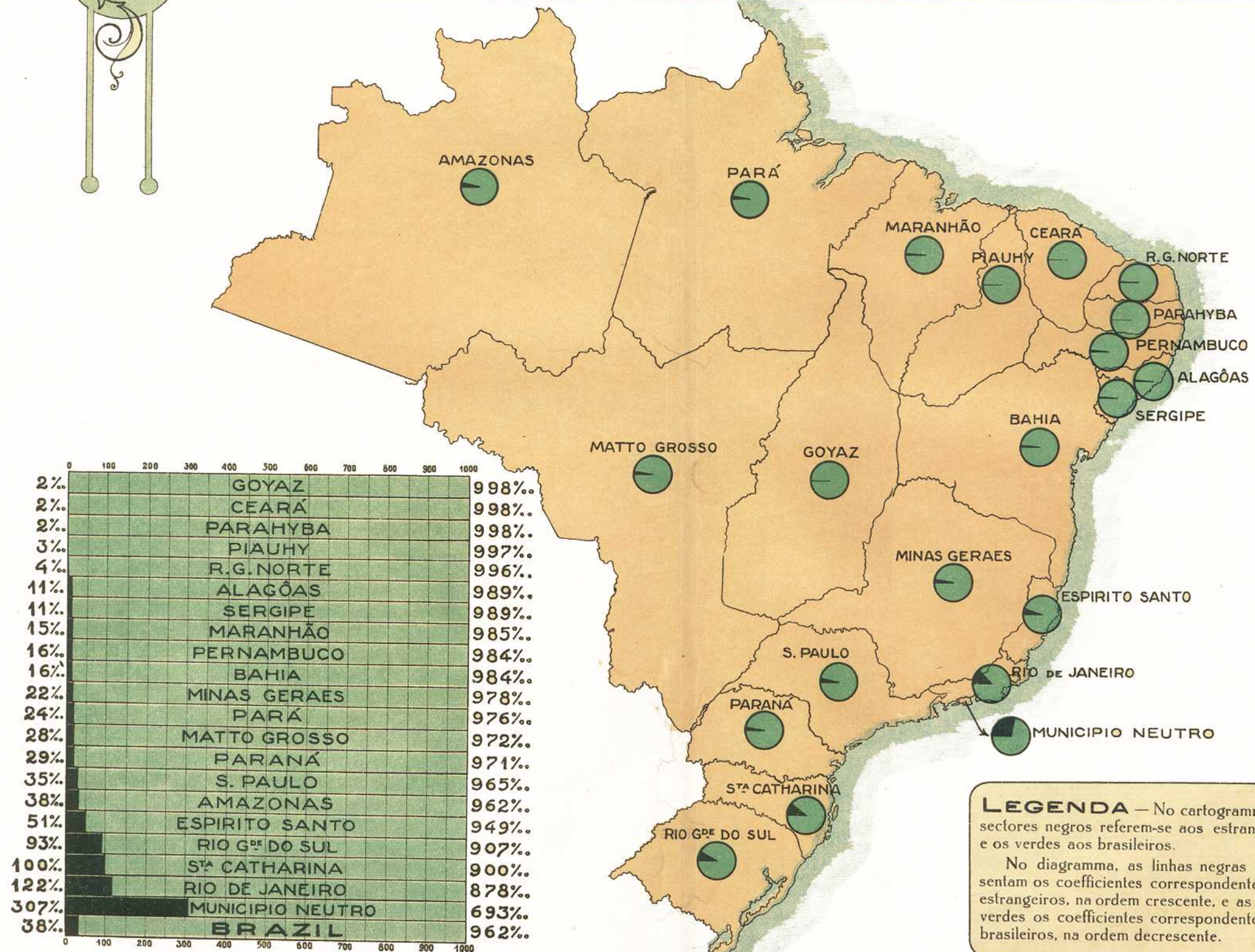
Eis, em numeros relativos, a proporção entre os nacionaes e os estrangeiros em diversas cidades da Europa e da America :

População nacional e estrangeira em varias cidades

CIDADES	Anno	POPULAÇÃO RELATIVA ‰		CIDADES	Anno	POPULAÇÃO RELATIVA ‰	
		Nacional	Estrangeira			Nacional	Estrangeira
Buenos Aires (<i>capital federal</i>)..	1914	506	494	Berne (<i>cantão</i>).....	1910	946	54
Mexico (<i>districto federal</i>).....	1900	975	25	Bruxellas (<i>arrondissement</i>)....	1910	937	63
Montevideo.....	1908	696	304	" (<i>communa</i>).....	1910	894	106
Santiago.....	1907	953	47	Christiania (<i>capital</i>).....	1920	939	61
Washington (<i>dist. of Columbia</i>)	1920	(1) 933	67	Copenhague (<i>capital</i>).....	1911	932	68
Chicago (<i>cidade</i>).....	1920	(1) 701	299	La Haye (<i>communa</i>).....	1920	968	32
New York (<i>cidade</i>).....	1920	(1) 644	356	Lisboa (<i>districto</i>).....	1920	982	18
Philadelphia (<i>cidade</i>).....	1920	(1) 781	219	" (<i>cidade</i>).....	1911	933	67
Rio de Janeiro (<i>Districto Federal</i>)	1920	792	(2) 203	Londres (<i>county</i>).....	1921	961	39
" " (<i>zona urbana</i>)....	1920	747	(2) 253	Madrid (<i>capital</i>).....	1920	982	18
Berlim.....	1910	973	27	Madrid (<i>provincia</i>).....	1920	986	14
Berne (<i>cidade</i>).....	1910	892	103	Paris.....	1911	915	85
				Stockolmo.....	1920	973	27

(1) Inclusive a população negra. (2) Inclusive a população de nacionalidade ignorada.

Coefficientes da população do Brazil em 1872, segundo a nacionalidade



LEGENDA — No cartograma, os sectores negros referem-se aos estrangeiros e os verdes aos brasileiros.
 No diagramma, as linhas negras representam os coefficients correspondentes aos estrangeiros, na ordem crescente, e as linhas verdes os coefficients correspondentes aos brasileiros, na ordem decrescente.

Quer na Europa quer na America, as cidades são os centros de maior attracção para os estrangeiros. A taxa proporcional de estrangeiros é actualmente em Londres de 39 em cada 1.000 habitantes ; 85 em Paris ; 27 em Berlim ; 106 em Bruxelas (communa) e 63 em todo o departamento administrativo ; 108 em Berne (cidade) e 54 em todo o cantão ; 68 em Copenhague ; 67 em Lisbôa (cidade) e 18 apenas no districto ; 61 em Christiania ; 32 em Haya ; 27 em Stockolmo ; 10 em Madrid (cidade) e 8 na provincia ; contra algarismos mais elevados nas cidades americanas, cujos coefficients por 1.000 habitantes attingem a 356 em New York ; 299 em Chicago ; 219 em Philadelphia ; 67 em Washington ; 494 em Buenos Aires ; 304 em Montevideo ; 47 em Santiago ; 25 no Mexico ; 253 no Rio de Janeiro (zona urbana) e 208 em todo o Districto Federal.

População brasileira e estrangeira dos Estados segundo os diversos recenseamentos

ESTADOS, DISTRICTO FEDERAL E TERRITORIO	1872		1890		1900		1920	
	Brazileiros	Estrangeiros (1)	Brazileiros	Estrangeiros (1)	Brazileiros	Estrangeiros (1)	Brazileiros	Estrangeiros (1)
Alagoas.....	344.291 ₉₈₉	3.718 ₁₁	510.884 ₉₉₉	556 ₁	645.865 ₉₉₅	3.408 ₅	977.718 ₉₉₉	1.030 ₁
Amazonas.....	55.411 ₉₆₂	2.199 ₃₈	144.638 ₉₇₈	3.277 ₂₂	246.511 ₉₈₇	3.245 ₁₃	346.091 ₉₅₃	17.075 ₄₇
Bahia.....	1.357.219 ₉₈₄	22.397 ₁₆	1.893.026 ₉₈₆	26.776 ₁₄	2.088.569 ₉₈₆	29.387 ₁₄	3.321.014 ₉₉₆	13.451 ₄
Ceará.....	720.094 ₉₉₈	1.592 ₂	805.153 ₉₉₉	534 ₁	844.444 ₉₉₄	4.683 ₆	1.317.694 ₉₉₉	1.534 ₁
Districto Federal.....	190.689 ₆₉₃	84.283 ₃₀₇	398.299 ₇₆₂	124.352 ₂₃₈	(2) 600.928 ₇₄₁	(2) 210.515 ₂₅₉	917.481 ₇₉₂	240.392 ₂₀₈
Espirito Santo.....	77.946 ₉₄₉	4.191 ₅₁	132.923 ₉₇₇	3.074 ₂₃	176.847 ₈₄₃	32.936 ₁₅₇	437.219 ₉₅₆	20.109 ₄₄
Goyaz.....	160.028 ₉₉₈	367 ₂	227.510 ₁₀₀₀	62 ₍₃₎	253.435 ₉₉₃	1.849 ₇	509.840 ₉₉₆	2.079 ₄
Maranhão.....	355.393 ₉₈₅	5.247 ₁₅	430.248 ₉₉₉	606 ₁	487.286 ₉₇₆	12.022 ₂₄	872.174 ₉₉₈	2.163 ₂
Matto Grosso.....	58.748 ₉₇₂	1.669 ₂₈	91.869 ₉₉₀	958 ₁₀	105.820 ₈₉₇	12.205 ₁₀₃	220.948 ₈₉₆	25.664 ₁₀₄
Minas Geraes.....	2.055.989 ₉₇₈	46.900 ₂₂	3.137.312 ₉₈₅	46.787 ₁₅	3.452.824 ₉₆₁	141.647 ₃₉	5.800.161 ₉₈₅	88.013 ₁
Pará.....	268.708 ₉₇₆	6.529 ₂₄	324.416 ₉₈₈	4.039 ₁₂	440.892 ₉₉₀	4.464 ₁₀	960.859 ₉₇₇	22.648 ₂₃
Parahyba do Norte...	375.383 ₉₉₈	843 ₂	457.052 ₁₀₀₀	180 ₍₄₎	488.206 ₉₉₅	2.578 ₅	960.256 ₉₉₉	850 ₁
Paraná.....	123.095 ₉₇₁	3.627 ₂₉	244.338 ₉₇₉	5.153 ₂₁	282.002 ₈₆₂	45.134 ₁₃₈	622.601 ₉₀₈	63.110 ₉₂
Pernambuco.....	828.095 ₉₈₄	13.444 ₁₆	1.027.534 ₉₉₇	2.690 ₃	1.167.328 ₉₉₁	10.822 ₉	2.142.267 ₉₉₄	12.568 ₆
Piauhy.....	211.169 ₉₉₇	653 ₃	267.590 ₁₀₀₀	19 ₍₅₎	332.700 ₉₉₅	1.628 ₅	608.372 ₉₉₉	631 ₁
Rio de Janeiro.....	719.705 ₈₇₈	99.899 ₁₂₂	860.744 ₉₈₂	16.140 ₁₈	868.329 ₉₃₈	57.706 ₆₂	1.505.601 ₉₆₆	53.770 ₃₄
Rio Grande do Norte	232.982 ₉₉₆	997 ₄	268.121 ₉₉₉	152 ₁	273.488 ₉₉₇	829 ₃	536.392 ₉₉₉	743 ₁
Rio Grande do Sul...	405.237 ₉₀₇	41.725 ₉₃	862.690 ₉₆₁	34.765 ₃₉	1.008.216 ₈₇₇	140.854 ₁₂₃	2.028.090 ₉₂₉	154.623 ₇₁
Santa Catharina.....	143.828 ₉₉₀	15.974 ₁₀₀	277.571 ₉₇₈	6.198 ₂₂	288.143 ₉₉₀	32.146 ₁₀₀	636.605 ₉₅₂	32.138 ₄₈
São Paulo.....	807.732 ₉₆₅	29.622 ₃₅	1.309.723 ₉₄₆	75.030 ₅₄	1.753.092 ₇₆₈	529.187 ₂₃₂	3.758.479 ₈₁₈	833.709 ₁₈₂
Sergipe.....	232.060 ₉₈₉	2.583 ₁₁	310.729 ₉₉₉	197 ₁	354.446 ₉₉₅	1.818 ₅	476.557 ₉₉₉	507 ₁
Territorio do Acre....	—	—	—	—	—	—	88.808 ₉₆₁	3.571 ₃₉
BRAZIL.....	9.723.602₉₆₂	388.459₃₈	13.982.370₉₇₅	351.545₂₅	16.159.371₉₂₇	1.279.063₇₃	29.045.227₉₄₈	1.590.378₅₂

Tendo em vista os elementos fornecidos pelos recenseamentos geraes de 1872, 1890, 1900 e 1920, a proporção dos estrangeiros é ainda assás redu-

(1) Inclusive os habitantes de nacionalidade ignorada. (2) Recenseamento de 1906. (3) 0.3. (4) 0.4. (5) 0.07.

zida no Brazil, variando os coefficients entre 32 ‰ habitantes, em 1872, e 52 ‰ habitantes, em 1920. Excluido o Districto Federal, onde foi sempre, em todas as épocas, mais avultado o numero de estrangeiros, são os Estados meridionaes as regiões do paiz em geral preferidas pelas correntes immigraatorias. Em 1872, o numero relativo de estrangeiros era mais notavel nos Estados do Rio de Janeiro, de Santa Catharina e do Rio Grande do Sul; segundo os inqueritos censitarios effectuados posteriormente, é evidente, porém, o desenvolvimento progressivo da colonização estrangeira no Estado de S. Paulo e, em menor escala, nos Estados do Paraná, Rio Grande do Sul, Santa Catharina e Espirito Santo, sendo tambem assás notavel no Estado central de Matto Grosso, — conforme indicam os algarismos dos recenseamentos de 1900 e 1920.

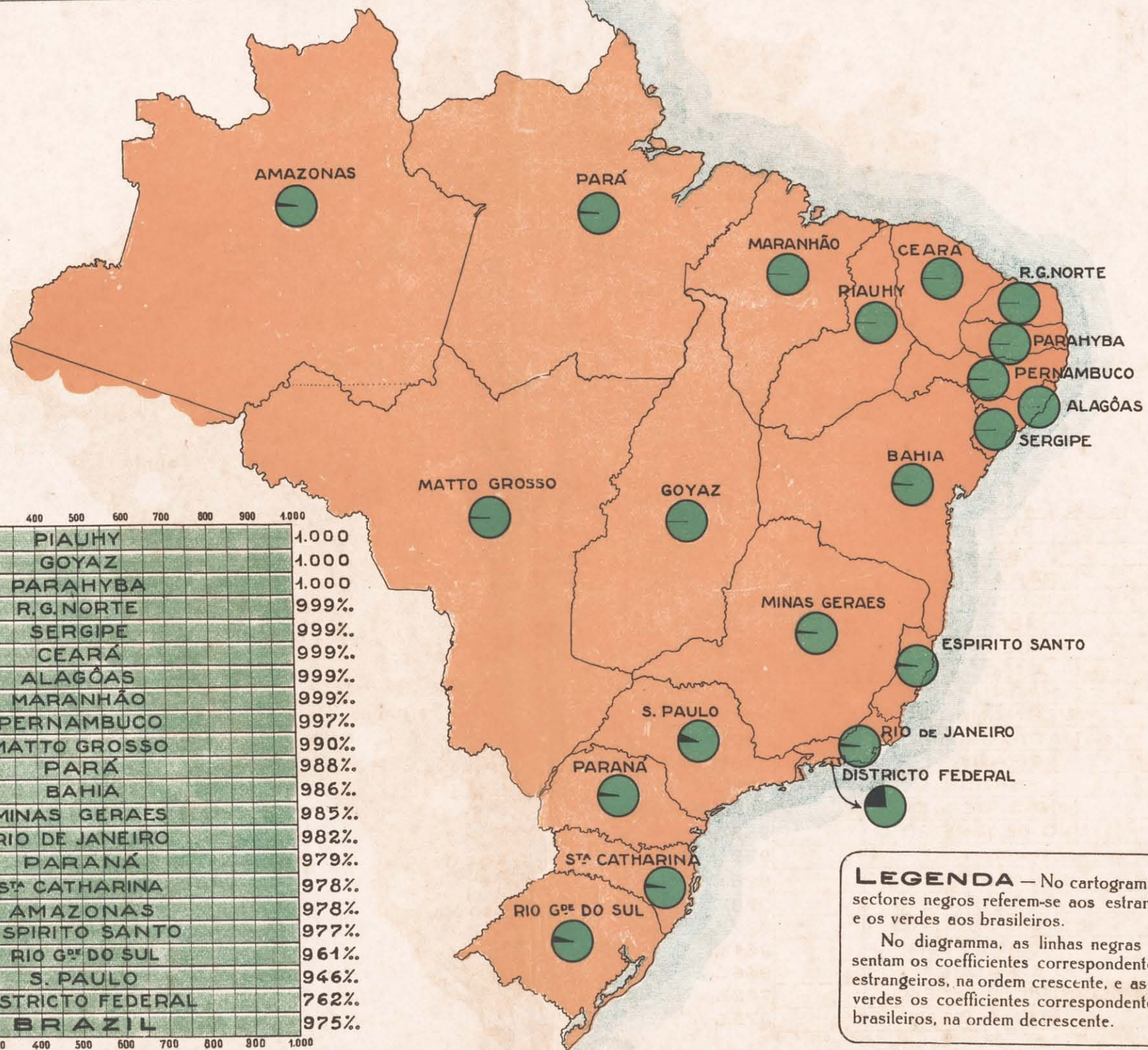
Nos Estados Unidos e nas Republicas do Prata, paizes essencialmente immigrantistas, o numero relativo de estrangeiros é muito mais consideravel que no Brazil, attingindo as taxas proporcionaes a 132 ‰ habitantes nos Estados Unidos, a 174 por ‰ na Republica Oriental do Uruguay e a 299 ‰ na Republica Argentina. Nos paizes da Europa, ao contrario, as quotas dos estrangeiros são pouco notaveis, não passando de 40 na França, 15 na Inglaterra, 20 na Belgica, 6 na Hespanha, 5 em Portugal e só attingindo ao elevado coefficiente de 104 estrangeiros por 1.000 habitantes na Hungria e na Suissa. No Japão a relação millesimal não chega a 1 estrangeiro por 1.000 habitantes, verificando-se nesse paiz a infima taxa de 0,4 por ‰.

População nacional e estrangeira em varios paizes

CONTINENTES	PAIZES	ANNOS	NACIONALIDADE	
			‰	
			Nacionaes	Estrangeiros
America.....	Argentina.....	1914	701	299
	Brazil.....	1920	948	52
	Chile.....	1920	968	32
	Cuba.....	1919	906	94
	Estados Unidos.....	1920	868	132
	Guatemala.....	1921	992	8
	Uruguay.....	1908	826	174
Europa.....	Belgica.....	1920	980	20
	Dinamarca.....	1921	966	34
	Finlandia.....	1920	984	16
	França.....	1921	960	40
	Hespanha.....	1920	994	6
	Hollanda.....	1920	984	16
	Hungria.....	1920	896	104
	Inglaterra.....	1921	985	15
	Noruega.....	1920	976	24
	Portugal.....	1921	995	5
	Suecia.....	1920	996	4
Asia.....	Suissa.....	1920	896	104
	Tcheco-slovaquia.....	1921	982	18
	Japão.....	1918	999,6	0,4

No Brazil, relativamente ao sexo e ao numero de habitantes, assim se representam proporcionalmente os estrangeiros das diversas nacionalidades :

Coefficientes da população do Brazil em 1890, segundo a nacionalidade



Coeficiente	Estado	Porcentagem
(1)	PIAUIHY	1.000
(2)	GOYAZ	1.000
(3)	PARAHYBA	1.000
1%	R.G. NORTE	999%
1%	SERGIPE	999%
1%	CEARA	999%
1%	ALAGÔAS	999%
1%	MARANHÃO	999%
3%	PERNAMBUCO	997%
10%	MATTO GROSSO	990%
12%	PARÁ	988%
14%	BAHIA	986%
15%	MINAS GERAES	985%
18%	RIO DE JANEIRO	982%
21%	PARANÁ	979%
22%	S.ª CATHARINA	978%
22%	AMAZONAS	978%
23%	ESPIRITO SANTO	977%
39%	RIO G.º DO SUL	961%
54%	S. PAULO	946%
238%	DISTRICTO FEDERAL	762%
25%	BRAZIL	975%

LEGENDA — No cartograma, os sectores negros referem-se aos estrangeiros e os verdes aos brasileiros.
 No diagramma, as linhas negras representam os coefficients correspondentes aos estrangeiros, na ordem crescente, e as linhas verdes os coefficients correspondentes aos brasileiros, na ordem decrescente.

(1) = 0,07 (2) = 0,3 (3) = 0,4

População estrangeira do Brazil segundo a nacionalidade o sexo e o numero de habitantes

CONTINENTES	PAIZES	Em 1.000 homens, em 1.000 mulheres e em 1.000 habitantes estrangeiros quantos de cada paiz		
		Homens	Mulheres	Habitantes
Europa	Allemanha.....	32,3	35,9	33,8
	Austria.....	15,5	18,7	16,8
	Belgica.....	1,1	1,4	1,2
	Dinamarca.....	0,6	0,4	0,5
	França.....	6,1	9,9	7,6
	Grecia.....	0,7	0,2	0,5
	Hespanha.....	132,5	150,6	139,9
	Hollanda.....	1,4	1,1	1,2
	Hungria.....	0,7	0,8	0,7
	Inglaterra.....	6,6	5,5	6,2
	Italia.....	330,5	394,1	356,6
	Polonia.....	18,0	24,3	20,6
	Portugal.....	315,5	221,4	276,9
	Russia.....	16,2	21,7	18,5
	Servia.....	0,2	0,2	0,2
Suecia.....	0,8	0,9	0,8	
Suissa.....	2,3	2,3	2,3	
Outros paizes.....	4,0	4,4	4,2	
America	Argentina.....	12,8	15,9	14,1
	Bolivia.....	1,6	1,9	1,7
	Canada.....	0,1	0,1	0,1
	Chile.....	0,3	0,3	0,3
	Cuba.....	0,1	0,1	0,1
	Estados Unidos.....	2,3	2,0	2,2
	Mexico.....	0,1	0,1	0,1
	Paraguay.....	11,5	10,4	11,1
	Peru.....	4,6	4,3	4,5
	Uruguay.....	20,2	23,3	21,5
	Venezuela.....	0,5	0,6	0,5
Outros paizes.....	1,5	1,3	1,4	
Asia	Japão.....	17,8	18,0	17,9
	Turquia asiatica.....	37,2	24,8	32,1
	Paizes diversos ou indeterminados	4,4	3,2	3,9
	Total de estrangeiros.....	1000,0	1000,0	1000,0

Relativamente aos paizes da Europa, encontram-se as maiores relações proporcionaes no sexo masculino, no sexo feminino e, quanto ao numero de habitantes, nas colonias italiana, portugueza e hespanhola, seguindo-se, com coefficients muito inferiores, as colonias allemã, polaca, russa e austriaca. Em todas as outras, são muito reduzidas as relações proporcionaes. No que diz respeito aos paizes da America, registram os maiores coefficients de estrangeiros no Brazil as colonias uruguaya, argentina e paraguaya, sendo assás reduzidas as taxas correspondentes ás outras colonias americanas. Na Asia, á Turquia e ao Japão correspondem os mais notaveis coefficients de estrangeiros, mais de 37 ‰ habitantes, na primeira, e cerca de 18 ‰ habitantes, no segundo.

Para completar a analyse dos algarismos sob o ponto de vista da nacionalidade, resta apenas registrar, como já foi feito em relação ao estado civil, os coefficients sexuaes da população nacional e estrangeira recenseada nos varios municipios de todos Estados do Brazil.

População dos municipios do Brazil segundo o sexo e a nacionalidade

MUNICIPIOS	Em 100 brasileiros e em 100 estrangeiros, quantos homens e quantas mulheres				MUNICIPIOS	Em 100 brasileiros e em 100 estrangeiros, quantos homens e quantas mulheres			
	BRAZILEIROS		ESTRANGEIROS (*)			BRAZILEIROS		ESTRANGEIROS (*)	
	Homens	Mulheres	Homens	Mulheres		Homens	Mulheres	Homens	Mulheres

ESTADO DE ALAGÔAS

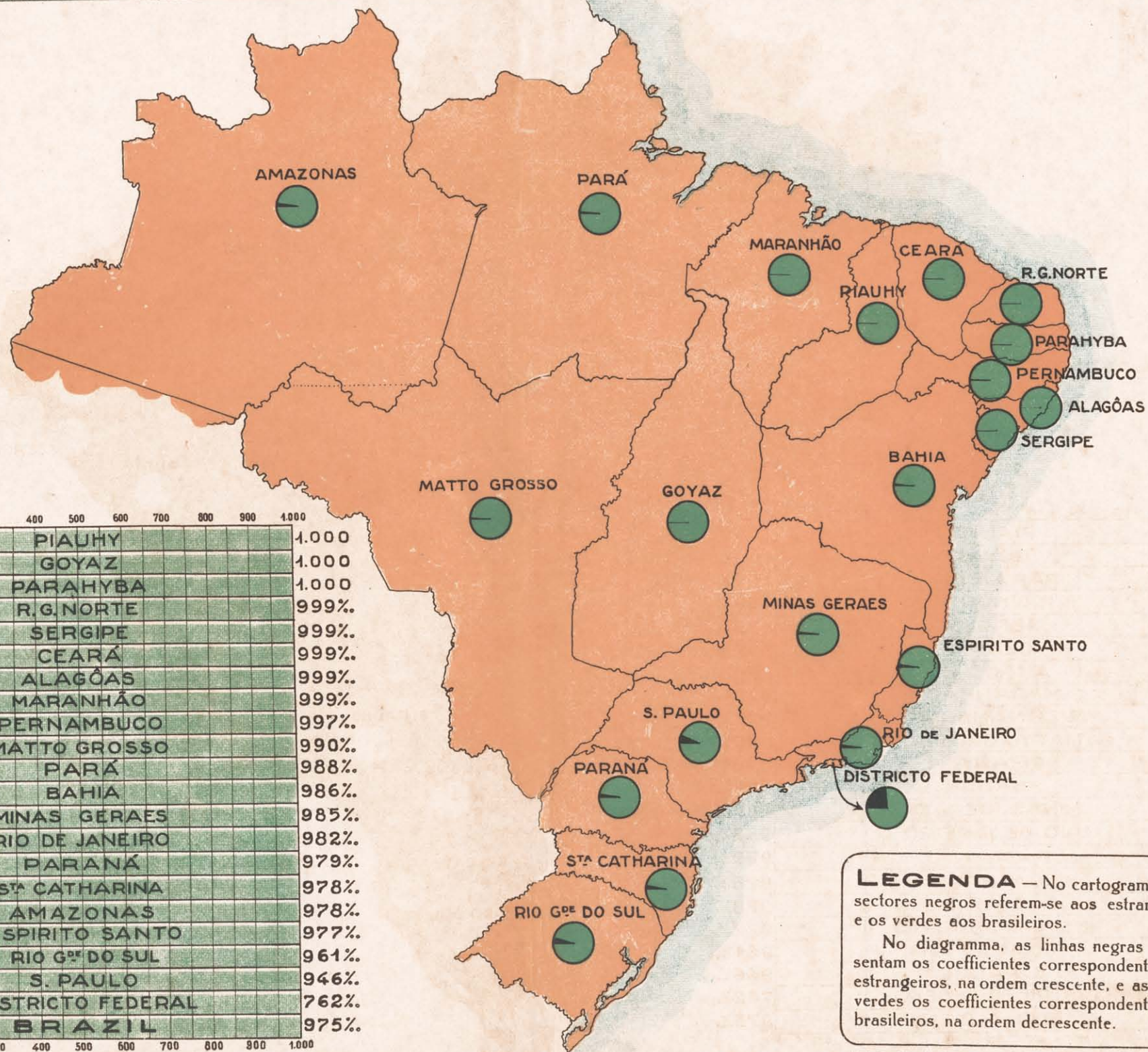
Agua Branca.....	47	53			Piassabussú.....	46	54		
Alagôas.....	50	50			Pilar.....	49	51		
Anadia.....	50	50			Piranhas.....	46	51	—	—
Atalaia.....	53	47			Porto Calvo.....	50	50		
Bello Monte.....	48	52			Porto de Pedras.....	44	56		
Coruripe.....	49	51			Porto Real do Collegio.....	48	52		
Junqueiro.....	48	52			Sant'Anna do Ipanema.....	50	50		
Leopoldina.....	49	51			Santa Luzia do Norte.....	48	52		
Limoeiro.....	48	52			São Braz.....	49	51		
MACEIÓ.....	45	55	71	29	São José da Lage.....	52	48		
Maragogy.....	48	52			São Luiz do Quitunde.....	51	49		
Muricy.....	50	50			São Miguel de Campos.....	48	52		
Palmeira dos Indios.....	49	51			Traipú.....	49	51		
Pão de Assucar.....	48	52			Triumpho.....	48	52		
Parahyba.....	50	50			União.....	51	49		
Passo de Camaragibe.....	48	52			Viçosa.....	49	51		
Paulo Affonso.....	49	51			Victoria.....	50	50		
Penedo.....	43	57			ESTADO.....	48	51	67	33

ESTADO DO AMAZONAS

Barcellos.....	55	45	65	35	Humaytá.....	54	46	75	25
Barreirinha.....	49	51			Itacatiara.....	49	51	76	24
Benjamin Constant.....	58	42	59	41	Labrea.....	59	41	82	18
Bôa Vista do Rio Branco..	54	46			Manacapurú.....	52	48	79	21
Borba.....	54	46	75	25	MANÁOS.....	50	50	69	31
Canutama.....	55	45			Manicoré.....	52	48	69	31
Carauary.....	61	39			Maués.....	51	49		
Coary.....	54	46	78	22	Mouca.....	58	42		
Codajaz.....	52	48			Parintins.....	49	51		
Florian Peixoto.....	58	42	78	22	Porto Velho.....	62	48	70	30
Fonte Bôa.....	56	44	62	38	São Felipe.....	59	41	82	18

(*) Inclusive os habitantes de nacionalidade ignorada. Só foram calculados os coefficients relativos aos municipios cuja população estrangeira excedia a 100 habitantes. O traço (—) indica a ausencia de estrangeiros.

Coefficientes da população do Brazil em 1890, segundo a nacionalidade



Coeficiente (%)	Estado	Coeficiente (%)
(1)	PIAUIHY	1.000
(2)	GOYAZ	1.000
(3)	PARAHYBA	1.000
1%	R.G. NORTE	999%
1%	SERGIPE	999%
1%	CEARA	999%
1%	ALAGÔAS	999%
1%	MARANHÃO	999%
3%	PERNAMBUCO	997%
10%	MATTO GROSSO	990%
12%	PARÁ	988%
14%	BAHIA	986%
15%	MINAS GERAES	985%
18%	RIO DE JANEIRO	982%
21%	PARANÁ	979%
22%	S.ª CATHARINA	978%
22%	AMAZONAS	978%
23%	ESPIRITO SANTO	977%
39%	RIO G.º DO SUL	961%
54%	S. PAULO	946%
238%	DISTRICTO FEDERAL	762%
25%	BRAZIL	975%

LEGENDA — No cartograma, os sectores negros referem-se aos estrangeiros e os verdes aos brasileiros.
 No diagramma, as linhas negras representam os coefficients correspondentes aos estrangeiros, na ordem crescente, e as linhas verdes os coefficients correspondentes aos brasileiros, na ordem decrescente.

(1) = 0,07 (2) = 0,3 (3) = 0,4

População dos municípios do Brazil segundo o sexo e a nacionalidade

MUNICIPIOS	Em 100 brasileiros e em 100 estrangeiros, quantos homens e quantas mulheres				MUNICIPIOS	Em 100 brasileiros e em 100 estrangeiros, quantos homens e quantas mulheres			
	BRAZILEIROS		ESTRANGEIROS (*)			BRAZILEIROS		ESTRANGEIROS (*)	
	Homens	Mulheres	Homens	Mulheres		Homens	Mulheres	Homens	Mulheres

ESTADO DO AMAZONAS

(CONCLUSÃO)

São Gabriel.....	53	47	61	39	Urucará.....	52	48		
São Paulo de Olivença.....	53	47	64	36	Urucurituba.....	50	50		
Silves.....	49	51							
Teffé.....	55	45	70	30	ESTADO.....	53	47	69	31

ESTADO DA BAHIA

Abrantes.....	49	51			Capivary.....	50	50		
Affonso Penna.....	47	53			Caraveilas.....	50	50		
Alagoinha.....	47	53			Carinhanha.....	48	52		
Alcobaça.....	49	51			Castro Alves.....	48	52		
Amargosa.....	48	52			Cayrú.....	51	49		
Anaparo.....	49	51	—	—	Chique-Chique.....	52	48		
Andaraý.....	51	49			Chorrochó.....	47	53		
Angical.....	49	51	—	—	Cieiro Dantas.....	50	50		
Araçy.....	50	50	—	—	Conceição do Coité.....	49	51		
Avatubype.....	49	51			Conde.....	47	53		
Areia.....	51	49			Condeúba.....	49	51		
Beira Grande.....	52	48			Conquista.....	52	48		
Barracão.....	51	49			Coração de Maria.....	49	51		
Barra do Rio de Contas.....	55	45			Correntina.....	50	50		
Barra do Rio Grande.....	48	52			Cruz das Almas.....	48	52		
Barreiras.....	48	52			Cumbe.....	49	51		
Belmonte.....	54	46	74	26	Curaçá.....	49	51		
Bomfim.....	49	51			Dr. Seabra.....	51	49		
Bom Jesus da Lapa.....	52	48			Entre Rios.....	46	54		
Bom Jesus do R. de Contas.....	48	52			Feira de Sant'Anna.....	48	52		
Bom Jesus dos Meiras.....	50	50			Gamelleira do Assuruá.....	51	49	—	—
Brotas de Macahubas.....	52	48			Geremoabo.....	51	49	—	—
Cachoeira.....	49	52			Guanamby.....	49	52		
Cachoeira d'Abadia.....	47	53			Guarany.....	49	51		
Caeté.....	49	51			Ígrapiuna.....	53	47		
Caetité.....	48	52			Ilhós.....	56	44	64	36
Camamú.....	52	48			Inhambupe.....	49	51		
Camisão.....	48	52			Irará.....	48	52		
Campo Formoso.....	51	49			Itaberaba.....	52	48		
Campo Largo.....	48	52			Itabuna.....	56	44	63	37
Cannavieiras.....	52	48			Itaparica.....	48	52		

(*) Inclusive os habitantes de nacionalidade ignorada. Só foram calculados os coeficientes relativos aos municípios cuja população estrangeira excedia a 100 habitantes. O traço (—) indica a ausencia de estrangeiros.

População dos municípios do Brazil segundo o sêxo e a nacionalidade

MUNICIPIOS	Em 100 brasileiros é em 100 estrangeiros, quantos homens e quantas mulheres				MUNICIPIOS	Em 100 brasileiros e em 100 estrangeiros, quantos homens e quantas mulheres			
	BRAZILEIROS		ESTRANGEIROS (*)			BRAZILEIROS		ESTRANGEIROS (*)	
	Homens	Mulheras	Homens	Mulheras		Homens	Mulheras	Homens	Mulheras

ESTADO DA BAHIA

(CONCLUSÃO)

I tapicurú.....	47	53			Queimadas.....	49	51		
Ituassú.....	50	50			Remanso.....	49	51		
Jacaracy.....	48	52			Remedios.....	49	51		
Jacobina.....	49	51			Riachão do Jacuhye.....	49	51		
Jaguaripe.....	51	49			Riacho de Sant'Anna.....	48	52		
Jequié.....	50	50			Rio Branco.....	50	50		
Jequiricá.....	49	51			Sant'Anna do Catú.....	47	53		
Joazeiro.....	48	52			Sant'Anna dos Bréjos.....	49	51		
Jussiape.....	50	50			Santa Cruz.....	56	44		
Lage.....	50	50			Santa Maria da Victoria... ..	50	50		
Lençóes.....	51	49			Santarém.....	50	50		
Macaubas.....	49	51			Santa Rita do Rio Preto... ..	49	51	—	—
Maracás.....	52	48			Santo Amaro.....	49	51	65	35
Maragogipe.....	48	52			Santo Antonio da Gloria... ..	50	50		
Marahú.....	55	45			Santo Antonio de Jesus... ..	47	53		
Maita de São João.....	49	51			São Felipe.....	49	51		
Minas do Rio de Contas... ..	49	51			São Felix do Paraguassú... ..	46	54		
Monte Alegre.....	49	51			São Gonçalo dos Campos... ..	48	52		
Monte Alto.....	49	51			São José da Casa Nova... ..	49	51		
Monte Cruzeiro.....	49	51			São Miguel.....	48	52		
Monte Santo.....	49	51			SÃO SALVADOR.....	46	54	76	24
Morro do Chapéo.....	51	49			Saúde.....	50	50		
Mucujé.....	50	50			Sento Sé.....	52	48		
Mundo Novo.....	50	50			Serrinha.....	49	51		
Muritiba.....	46	54			Scure.....	48	52		
Nazareth.....	49	51			Taperoá.....	50	50		
Nova Boipeba.....	53	47			Traucoso.....	45	55		
Oliveira do Brejinho.....	51	49			Tucano.....	49	51		
Orobó.....	52	48			Una.....	55	45		
Paramirim.....	49	51			Urandy.....	48	52		
Patrocínio do Coité.....	48	52			Valença.....	48	52		
Pilão Arcado.....	54	46			Viçosa.....	47	53		
Poções.....	50	50			Villa Beila das Palmeiras... ..	48	52		
Pojura.....	48	52			Villa Rica.....	50	50		
Pombal.....	48	52			Villa de São Francisco... ..	51	49		
Porto Alegre (São José de) ..	55	45			Wagner.....	48	52		
Porto Seguro.....	50	50							
Prado.....	51	49			ESTADO.....	49	51	72	28

(*) Inclusive os habitantes de nacionalidade ignorada. Só foram calculados os coeficientes relativos aos municípios cuja população estrangeira excedia a 100 habitantes. O traço (—) indica a ausencia de estrangeiros

População dos municípios do Brazil segundo o sexo e a nacionalidade

MUNICIPIOS	Em 100 brasileiros e em 100 estrangeiros, quantos homens e quantas mulheres				MUNICIPIOS	Em 100 brasileiros e em 100 estrangeiros, quantos homens e quantas mulheres			
	BRAZILEIROS		ESTRANGEIROS (*)			BRAZILEIROS		ESTRANGEIROS (*)	
	Homens	Mulheres	Homens	Mulheres		Homens	Mulheres	Homens	Mulheres

ESTADO DO CEARÁ

Acarahú.....	48	52			Jardim.....	48	52		
Aquiraz.....	49	51			Joazeiro.....	52	48		
Aracaty.....	46	54			Larangeiras.....	54	46		
Aracoyaba.....	48	52			Lavras.....	51	49		
Araripe.....	50	50			Limoeiro.....	46	54		
Arneiroz.....	49	51	—	—	Maranguape.....	47	53		
Assaré.....	47	53	—	—	Maria Pereira.....	49	51	—	—
Aurora.....	52	48			Massapé.....	47	53	—	—
Barbalha.....	48	52			Mecejana.....	50	50		
Baturité.....	46	54			Meruoca.....	49	51		
Beberibe.....	51	49			Milagres.....	49	51		
Bôa Viagem.....	49	51			Missão Velha.....	48	52		
Brejo dos Santos.....	47	53	—	—	Morada Nova.....	48	52		
Cachoeira.....	49	51	—	—	Mulungú.....	46	54		
Camocim.....	48	52			Pacatuba.....	47	53		
Campo Grande.....	48	52			Pacoty.....	49	51		
Campos Salles.....	49	51			Palma.....	50	50		
Canindé.....	50	50			Paracurú.....	48	52		
Caridade.....	46	54			Pedra Branca.....	49	51		
Cascavel.....	49	51			Pentecoste.....	48	52		
Coité.....	47	53	—	—	Pereiro.....	47	53		
Cratheus.....	51	49			Porangaba.....	46	54		
Crato.....	48	54			Porteiras.....	47	53		
Entre Rios.....	50	50	—	—	Quixadá.....	48	52		
FORTALEZA.....	44	56	65	35	Quixará.....	49	51	—	—
Granja.....	50	50			Quixeramobim.....	49	51		
Guarany.....	49	51	—	—	Redempção.....	47	53		
Ibiapina.....	49	51			Riacho do Sanguê.....	48	52	—	—
Icó.....	50	50			Saboeiro.....	49	51		
Iguatú.....	49	51			Sant'Anna.....	50	50		
Independencia.....	50	50			Sant'Anna do Cariry.....	48	52		
Ipú.....	50	50			Santa Quitéria.....	51	49		
Ipueiras.....	50	50			São Benedicto.....	49	51		
Iracema.....	49	51			São Bernardo das Russas.....	47	53		
Itapipoca.....	49	51			São Francisco.....	48	52		
Jaguaribe-Mirim.....	48	52			São João de Uruburetama.....	48	52		

(*) Inclusive os habitantes de nacionalidade ignorada. Só foram calculados os coeficientes relativos aos municípios cuja população estrangeira excedia a 100 habitantes. O traço (—) indica a ausencia de estrangeiros.

População dos municípios do Brazil segundo o sexo e a nacionalidade

MUNICIPIOS	Em 100 brasileiros e em 100 estrangeiros, quantos homens e quantas mulheres				MUNICIPIOS	Em 100 brasileiros e em 100 estrangeiros, quantos homens e quantas mulheres			
	BRAZILEIROS		ESTRANGEIROS (*)			BRAZILEIROS		ESTRANGEIROS (*)	
	Homens	Mulheres	Homens	Mulheres		Homens	Mulheres	Homens	Mulheres

ESTADO DO CEARÁ

(CONCLUSÃO)

São Matheus.....	50	50			Tyanguá.....	50	50		
São Pedro do Cariry.....	49	51	—	—	Ubajara.....	49	51		
Senador Pompeu.....	50	50			Umarý.....	50	50		
Sobral.....	49	51			União.....	46	54		
Soure.....	47	53			Varzea Alegre.....	49	51		
Tamboril.....	48	52	—	—	Viçosa.....	50	50		
Tauhá.....	49	51	—	—	ESTADO.....	48	52	66	34
Trabiry.....	48	52							

ESTADO DO ESPIRITO SANTO

Affonso Claudio.....	52	48	59	41	Piuma.....	49	51	57	43
Alegre.....	52	48	60	40	Ponte de Itabapoana.....	51	49		
Alfredo Chaves.....	51	49	51	49	Rincho.....	50	50	57	43
Benevente.....	50	50	55	45	Rio Novo.....	52	48	53	47
Bôa Família.....	54	46	57	43	Rio Pardo.....	53	47		
Cachoeira do Itapemirim....	51	49	58	42	Santa Cruz.....	50	50		
Calçado (São José do)....	51	49	62	38	Santa Izabel.....	52	48	51	49
Cariacica.....	49	51	57	43	Santa Leopoldina (C. de)...	50	50	54	46
Conceição da Barra.....	49	51			Santa Thereza.....	54	46	55	45
Espirito Santo.....	51	49			São João do Muquý.....	52	48	60	40
E. Santo do Rio Pardo....	53	47	57	43	São Matheus.....	50	50	52	48
Guarapary.....	49	51	58	42	São Pedro de Itabapoana..	52	48	56	44
Itapemirim.....	51	49			Serra.....	50	50		
Linhares.....	52	48	56	44	Vianna.....	49	51		
Nova Almeida.....	51	49			VICTORIA.....	48	52	62	38
Pau Gigante.....	51	49	53	47	ESTADO.....	51	49	57	43

ESTADO DE GOYAZ

Anicuns.....	51	49			Campo Formoso.....	48	52		
Annapolis.....	50	50	63	37	Catão.....	52	48	66	34
Arrayas.....	50	50			Cavalcante.....	49	51	—	—
Bella Vista.....	50	50			Chapéu.....	49	51		
Bôa Vista do Tocantins....	52	48			Conceição.....	51	49	—	—
Bomfim.....	49	51			Corumbá.....	50	50		
Burity Alegre.....	52	48			Corumbahyba.....	52	48		
Caldas Novas.....	51	49			Couto de Magalhães.....	52	48	—	—
Campinas.....	52	48			Crystallina.....	52	48		

(*) Inclusive os habitantes de nacionalidade ignorada. Só foram calculados os coeficientes relativos aos municípios cuja população estrangeira excedia a 100 habitantes. O traço (—) indica a ausencia de estrangeiros.

População dos municípios do Brasil segundo o sexo e a nacionalidade

MUNICIPIOS	Em 100 brasileiros e em 100 estrangeiros, quantos homens e quantas mulheres				MUNICIPIOS	Em 100 brasileiros e em 100 estrangeiros, quantos homens e quantas mulheres			
	BRAZILEIROS		ESTRANGEIROS (*)			BRAZILEIROS		ESTRANGEIROS (*)	
	Homens	Mulheres	Homens	Mulheres		Homens	Mulheres	Homens	Mulheres

ESTADO DE GOYAZ

(CONCLUSÃO)

Currálinho.....	50	50			Posse.....	51	49		
Formosa.....	50	50			Pouso Alto.....	51	49		
Forte.....	51	49			Pyrenopolis.....	49	51		
GOYAZ.....	49	51	60	40	Rio Bonito.....	46	54		
Jaraguá.....	50	50			Rio Verde.....	53	47		
Jatáhy.....	53	47			Santa Cruz.....	51	49		
Mineiros.....	54	46			Santa Luzia.....	50	50		
Morrinhos.....	51	49			Santa Rita do Paranahyba	51	49		
Natividade.....	50	50			São Domingos.....	47	53		
Palma.....	51	49			São José do Duro.....	52	48		
Palmeiras.....	53	47			São José do Tocantins.....	49	51		
Pedro Affonso.....	51	49			Sítio d'Abbadia.....	49	51	—	—
Peixe.....	51	49			Taquatinga (S. Maria de)	51	49		
Pilar.....	51	49			Trindade.....	50	50		
Planaltina.....	52	48			Ypamery.....	51	49	68	32
Porto Nacional.....	48	52			ESTADO.....	51	49	67	33

ESTADO DO MARANHÃO

Alcantara.....	47	53			Coroatá.....	51	49		
Anajatuba.....	50	50			Currálinho.....	49	51		
Arary.....	50	50			Cururupú.....	49	51		
Arayoses.....	50	50			Flôres.....	49	51	—	—
Axixá.....	48	52			Grajahú.....	48	52		
Bacabal.....	52	48			Guimarães.....	49	51		
Barão de Grajahú.....	49	51			Icatú.....	50	50		
Barra do Corda.....	50	50			Imperatriz.....	50	50		
Barreirinhas.....	50	50			Itapecurú-mirim.....	50	50		
Benedicto Leite.....	50	50	—	—	Lereto.....	50	50		
Brejo.....	50	50			Macapá.....	49	51		
Burity.....	50	50			Mirador.....	49	51		
Cajapió.....	48	52			Miritiba.....	50	50		
Carolina.....	53	47			Monção.....	49	51		
Carutapere.....	49	51			Monte-Alegre.....	49	51		
Caxias.....	47	53			Morros.....	50	50		
Chapadilha.....	50	50			Nova York.....	49	51	—	—
Codó.....	49	51			Paço do Lumiar.....	50	50		

(*) Inclusive os habitantes de nacionalidade ignorada. Só foram calculados os coeficientes relativos aos municípios cuja população estrangeira excedia a 100 habitantes. O traço, (—) indica a ausência de estrangeiros.

População dos municípios do Brazil segundo o sexo e a nacionalidade

MUNICIPIOS	Em 100 brasileiros e em 100 estrangeiros, quantos homens e quantas mulheres				MUNICIPIOS	Em 100 brasileiros e em 100 estrangeiros, quantos homens e quantas mulheres			
	BRAZILEIROS		ESTRANGEIROS			BRAZILEIROS		ESTRANGEIROS	
			(*)					(*)	
	Homens	Mulheres	Homens	Mulheres		Homens	Mulheres	Homens	Mulheres

ESTADO DO MARANHÃO

(CONCLUSÃO)

Passagem Franca.....	50	50	—	—	São Francisco.....	48	52
Pastos Bons.....	48	52	—	—	São João dos Patos.....	49	51
Pedreiras.....	51	49	São José de Ribamar.....	49	51
Penalva.....	49	51	São José dos Mattões.....	49	51
Picos.....	48	52	SÃO LUIZ.....	46	54	73	27
Piuhreiro.....	49	51	São Luiz Gonzaga.....	51	49
Porto Franco.....	51	49	São Vicente Ferrer.....	47	53
Riachão.....	50	50	Tury-assú.....	50	50
Rosario.....	49	51	Tutoya.....	50	50
Santa Helena.....	49	51	Vagem Grande.....	49	51
Santa Quitéria.....	50	50	Vianna.....	48	52
Santo Antonio de Balsas...	48	52	Victoria do Alto Parnahyba	50	50	—	—
Santo Antonio e Almas....	49	51	Victoria do Baixo Mearim.	50	50
São Bento dos Perizes.....	44	56	ESTADO.....	49	51	71	29
São Bernardo.....	50	50					

ESTADO DE MATTO GROSSO

Aquidauana.....	53	47	69	31	Poconé.....	50	50
Bella Vista.....	54	46	54	46	Ponta Porã.....	53	47	62	38
Campo Grande.....	55	45	75	25	Porto Murinho.....	56	44	54	46
Corumbá.....	52	48	60	40	Registro do Araguaya.....	55	45
Coxim.....	54	46	74	26	Rosario Oeste.....	47	53
CUYABÁ.....	48	52	72	28	Sant'Anna do Paranyha	53	47
Diamantino.....	53	47	S. Antonio do Rio Abaixo	51	49
Livramento.....	49	51	S. Antonio do Rio Madeira	66	34	65	35
Matto Grosso.....	47	53	51	49	São Luiz de Caceres.....	51	49	63	37
Miranda.....	52	48	71	29	Tres Lagôas.....	58	42	79	21
Nioac.....	53	47	70	30	ESTADO.....	53	47	64	36

ESTADO DE MINAS GERAES

Abaeté.....	51	49	Alvincopolis.....	51	49	59	41
Abbadia do Bom Sucesso.	51	49	Antonio Dias.....	50	50
Abre Campo.....	50	50	73	27	Araguary.....	49	51	64	36
Aguas Virtuosas.....	50	50	57	43	Arassuahy.....	50	50	71	29
Além Parahyba (S. José d')	50	50	66	34	Araxá.....	50	50	65	35
Alfenas.....	50	50	69	31	Arceburgo.....	51	49	55	45
Alto Rio Dôce.....	53	47	Areado.....	52	48

(*) Inclusive os habitantes de nacionalidade ignorada. Só foram calculados os coefficients relativos aos municípios cuja população estrangeira excedia a 100 habitantes. O traço (—) indica a ausencia de estrangeiros.

População dos municípios do Brazil segundo o sexo e a nacionalidade

MUNICIPIOS	Em 100 brasileiros e em 100 estrangeiros, quantos homens e quantas mulheres				MUNICIPIOS	Em 100 brasileiros e em 100 estrangeiros, quantos homens e quantas mulheres			
	BRAZILEIROS		ESTRANGEIROS (*)			BRAZILEIROS		ESTRANGEIROS (*)	
	Homens	Mulheres	Homens	Mulheres		Homens	Mulheres	Homens	Mulheres

ESTADO DE MINAS GERAES

(CONTINUAÇÃO)

Aymorés.....	54	46	63	37	Divinópolis.....	50	50	74	26
Ayruoca.....	59	59	72	28	Dôres da Boa Esperança...	50	50	70	30
Baependy.....	50	50	76	24	Dôres do Indayá.....	50	50
Bambuy.....	49	51	Eloy Mendes.....	52	48
Barbacena.....	51	49	60	40	Entre Rios.....	51	49	73	27
BELLO HORIZONTE.....	48	52	56	44	Estrella do Sul.....	49	51
Bôa Vista do Tremedal...	48	52	Extrema (Santa Rita da)..	52	48	59	41
Bocayuva.....	50	50	Formiga.....	48	52	71	29
Bom Despacho.....	50	50	Fortaleza.....	51	49
Bomfim.....	49	51	Fructal.....	51	49	75	25
Bom Sucesso.....	50	50	77	23	Grão Mogol.....	49	51
Cabo Verde.....	53	47	69	31	Guaranesia.....	51	49	55	45
Caeté.....	50	50	Guarany.....	51	49	58	42
Caldas.....	51	49	70	30	Guarará.....	50	50	59	41
Cambuy.....	52	48	Guaxupé.....	50	50	57	43
Campanha.....	49	51	52	48	Inconfidencia.....	52	48
Campestre.....	52	48	Itabira.....	49	51
Campo Bello.....	49	51	72	28	Itajubá.....	51	49	66	34
Campos Geraes.....	50	50	62	38	Itapocericá.....	49	51	73	27
Capelinha.....	49	51	Itaúna.....	50	50	76	24
Caracól.....	52	48	56	44	Ituyutaba.....	52	48
Carangola.....	52	48	61	39	Jacuy.....	50	50
Caratinga.....	50	50	80	20	Jacutinga.....	51	49	56	44
Carmo do Paranyba.....	49	51	Jaguary.....	52	48	61	39
Carmo do Rio Claro.....	50	50	58	42	Januária.....	48	52
Cassia.....	51	49	68	32	João Pinheiro.....	50	50
Cataguazes.....	51	49	62	38	Juiz de Fôra.....	51	49	58	42
Caxambú.....	52	48	68	32	Lagôa Dourada.....	51	49
Christina.....	52	48	71	29	Lavras.....	50	50	64	36
Claudio (Aparecida do)...	50	50	55	45	Leopoldina.....	50	50	61	39
Conceição do Rio Verde...	52	48	64	36	Lima Duarte.....	51	49
Conceição do Serro.....	49	51	Manhuassú.....	53	47	68	32
Conquista.....	55	45	57	43	Mar de Hespanha.....	51	49	62	38
Contagem.....	51	49	Maria da Fé.....	45	55	67	33
Curvello.....	49	51	70	30	Mariana.....	51	49	71	29
Diamantina.....	1	73	27	Mercês.....	52	48

(*) Inclusive os habitantes de nacionalidade ignorada. Só foram calculadas os coefficients relativos aos municípios cuja população estrangeira excedia a 100 habitantes. O traço (—) indica a ausencia de estrangeiros.

População dos municípios do Brazil segundo o sexo e a nacionalidade

MUNICIPIOS	Em 100 brasileiros e em 100 estrangeiros, quantos homens e quantas mulheres				MUNICIPIOS	Em 100 brasileiros e em 100 estrangeiros, quantos homens e quantas mulheres			
	BRAZILEIROS		ESTRANGEIROS (*)			BRAZILEIROS		ESTRANGEIROS (*)	
	Homens	Mulheres	Homens	Mulheres		Homens	Mulheres	Homens	Mulheres

ESTADO DE MINAS GERAES

(CONTINUAÇÃO)

Minas Novas.....	48	52			Queluz.....	50	50	69	31
Monte Alegre.....	50	50			Rio Branco.....	53	47	61	39
Monte Carmello.....	51	49			Rio Casca.....	52	48	61	39
Monte Santo.....	54	46	56	44	Rio José Pedro.....	52	48	68	22
Montes Claros.....	51	49			Rio Novo.....	50	50	59	41
Muzambinho.....	51	49	64	36	Rio Pardo.....	49	51		
Oliveira.....	49	51	68	32	Rio Piracicaba.....	51	49		
Ouro Fino.....	51	49	58	42	Rio Preto.....	51	49	78	22
Ouro Preto.....	51	49	71	29	Sabará.....	47	53	65	35
Palma.....	52	48	62	38	Sacramento.....	52	48	59	41
Palmyra.....	50	50	72	28	Salinas.....	50	50		
Pará.....	50	50	70	30	Sant'Anna dos Ferros.....	50	50		
Paracatu.....	50	50			Santa Barbara.....	49	51	72	28
Paraguassú.....	51	49	63	37	S. Luzia do R. das Velhas..	49	51	64	36
Paraisopolis.....	52	48	69	31	Santa Quitéria.....	51	49	72	28
Paraopéba.....	49	51			Santa Rita do Sapucahy..	49	51	65	35
Passa Quatro.....	50	50	76	24	S. Antonio do Machado..	51	49	58	42
Passa Tempo.....	51	49			S. Antonio do Monte.....	50	50		
Passos.....	52	48	67	33	São Domingos do Prata....	51	49	60	40
Patos.....	51	49			São Francisco.....	50	50		
Patrocínio.....	50	50	70	30	São Gonçalo do Sapucahy..	51	49	61	39
Pezanha.....	51	49	80	20	São Gotardo.....	51	49		
Pedra Branca.....	49	51			São João Baptista.....	50	50		
Pequy.....	49	51			São João d'El-Rey.....	49	51	61	39
Perdões.....	50	50			São João Evangelista.....	52	48		
Piranga.....	51	49			São João Nepomuceno....	51	49	57	43
Pirapora.....	50	50	79	21	São José dos Botelhos....	50	50	62	38
Pitanguy.....	50	50	77	23	São Manoel.....	51	49	59	41
Piumhy.....	50	50			São Manoel do Mutum....	52	48		
Poços de Caldas.....	51	49	58	42	São Miguel de Guanhães..	48	52		
Pomba.....	51	49	61	39	São Paulo de Muriahé....	51	49	61	39
Ponte Nova.....	52	48	62	38	São Sebastião do Paraizo..	52	48	59	41
Pouso Alegre.....	51	49	62	38	Serro.....	49	51		
Pouso Alto.....	51	49	68	32	Sete Lagoas.....	50	50	62	38
Prados.....	50	50			Silvestre Ferraz.....	52	48	67	33
Prata.....	51	49			Silvianopolis.....	50	50		

(*) Inclusive os habitantes de nacionalidade ignorada. Só foram calculados os coefficients relativos aos municípios cuja população estrangeira excedia a 100 habitantes. O traço (—) indica a ausencia de estrangeiros.

População dos municípios do Brazil segundo o sexo e a nacionalidade

MUNICIPIOS	Em 100 brasileiros e em 100 estrangeiros, quantos homens e quantas mulheres				MUNICIPIOS	Em 100 brasileiros e em 100 estrangeiros, quantos homens e quantas mulheres			
	BRAZILEIROS		ESTRANGEIROS (*)			BRAZILEIROS		ESTRANGEIROS (*)	
	Homens	Mulheres	Homens	Mulheres		Homens	Mulheres	Homens	Mulheres

ESTADO DE MINAS GERAES

(CONCLUSÃO)

Theophilo Ottoni.....	50	58	68	32	Villa Brazilia.....	50	50
Tiradentes.....	50	50	Villa de Cambuquira.....	51	49	69	31
Tres Corações do Rio Verde	53	47	68	32	Villa Rio Espera.....	48	52
Tres Pontas.....	51	49	56	44	Villa Jequitinhonha.....	51	49
Turvo.....	51	49	77	23	Villa Nepomuceno.....	50	50	57	43
Ubá.....	51	49	59	41	Villa Nova de Lima.....	51	49	69	31
Uberaba.....	52	48	65	35	Villa Nova de Rezende....	52	48	60	40
Uberabinha.....	51	43	70	30	Villa Rezende Costa.....	59	50
Varginha.....	51	49	57	43	Virginia.....	48	52
Vigosa.....	51	49	65	35	ESTADO.....	50	50	62	38
Villa Braz.....	51	49	67	33					

ESTADO DO PARÁ

Abaceté.....	50	50	Irituia.....	50	50
Acará.....	52	48	Itaituba.....	60	40	80	20
Affuá.....	52	48	Jurity.....	49	51
Alemquer.....	51	49	79	21	Macapá.....	52	48
Almerim.....	57	43	Marabá.....	61	39
Alta-mira.....	70	30	Maracanã.....	50	50
Anajaz.....	53	47	Marapanim.....	50	50
Aveiro.....	52	48	Mazagão.....	54	46
Bagre.....	53	47	Melgaço.....	54	46
Baião.....	54	46	Mocajuba.....	49	51
BELÉM.....	48	52	71	29	Mojú.....	51	49
Bragança.....	50	50	64	36	Monte Alegre.....	51	49	65	35
Breves.....	51	49	86	14	Montenegro.....	55	45	87	13
Cachoeira.....	51	49	Muaná.....	52	48
Cametá.....	50	50	84	16	Obidos.....	49	51	86	14
Chaves.....	52	48	Oeiras.....	53	47
Conceição do Araguaia....	51	49	Ourem.....	50	50
Curralinho.....	53	47	Ponta de Pedras.....	50	50
Curuçá.....	49	51	Portel.....	54	46
Faro.....	48	52	Porto de Móz.....	51	49
Gurupá.....	52	48	Prainha.....	51	49
Igarapé-assú.....	52	48	70	30	Quatipurú.....	50	50	82	18
Igarapé-miry.....	49	51	Salinas.....	49	51

(*) Inclusive os habitantes de nacionalidade ignorada. Só foram calculados os coeficientes relativos aos municípios cuja população estrangeira excedia a 100 habitantes. O traço (—) indica a ausencia de estrangeiros

População dos municípios do Brazil segundo o sexo e a nacionalidade

MUNICIPIOS	Em 100 brasileiros e em 100 estrangeiros, quantos homens e quantas mulheres				MUNICIPIOS	Em 100 brasileiros e em 100 estrangeiros, quantos homens e quantas mulheres			
	BRAZILEIROS		ESTRANGEIROS			BRAZILEIROS		ESTRANGEIROS	
	Homens	Mulheres	Homens	Mulheres		Homens	Mulheres	Homens	Mulheres

ESTADO DO PARÁ

(CONCLUSÃO)

Santarém.....	49	51	68	32	Soure.....	51	49	75	25
São Caetano de Odivellas..	50	50	Souzel.....	56	44
S. Domingos da Bôa Vista	51	49	Vigia.....	51	49
São João do Araguaia.....	55	45	—	—	Vizeu.....	52	48
São Miguel do Guamá.....	49	51	87	13	ESTADO.....	51	49	73	27
São Sebastião da Bôa Vista	52	48					

ESTADO DA PARAHYBA DO NORTE

Alagôa do Monteiro.....	49	51	PARAHYBA.....	47	53	63	37
Alagôa Grande.....	48	52	Patos.....	52	48
Alagôa Nova.....	48	52	Pedras de Fogo.....	48	52
Araruna.....	49	51	Piancó.....	50	50
Areia.....	49	51	Picuihy.....	50	50
Bananeiras.....	48	52	Pilar.....	47	53
Brejo da Cruz.....	50	50	—	—	Pombal.....	49	51
Cabaceiras.....	50	50	Princeza.....	51	49	—	—
Cabedello.....	45	55	Santa Luzia do Sabugy...	51	49
Caiçara.....	48	52	Santa Rita.....	47	53
Cajazeiras.....	51	49	São João do Cariry.....	49	51
Campina Grande.....	49	51	S. João do R. do Peixe...	51	49
Catolé do Rocha.....	50	50	—	—	São José de Piranhas.....	50	50
Conceição.....	50	50	Serraria.....	48	52
Espirito Santo.....	49	51	Soledade.....	49	51
Guarabira.....	47	53	Souza.....	51	49
Ingá.....	48	52	Taperoá.....	49	51
Itabayanna.....	48	52	Teixeira.....	48	52	—	—
Mamanguape.....	43	52	Umbuzeiro.....	49	51
Misericórdia.....	49	51	ESTADO.....	49	51	66	34

ESTADO DO PARANÁ

Antonina.....	51	49	72	28	Castro.....	50	50	55	45
Araucaria.....	50	50	54	46	Clevelandia.....	53	47	64	36
Assunguy de Cima.....	52	48	Colombo.....	53	47	56	44
Bocayuva.....	52	48	Conchas.....	49	51	53	47
Campina Grande.....	51	49	64	36	CURITYBA.....	51	49	64	36
Campo Largo.....	50	50	52	48	Deodoro.....	49	51	60	40
Carlópolis.....	52	48	Entre Rios.....	53	47	62	38

(* Inclusive os habitantes de nacionalidade ignorada. Só foram calculados os coeficientes relativos aos municípios cuja população estrangeira excedia a 100 habitantes. O traço (—) indica a ausência de estrangeiros.

População dos municípios do Brazil segundo o sexo e a nacionalidade

MUNICIPIOS	Em 100 brasileiros e em 100 estrangeiros, quantos homens e quantas mulheres				MUNICIPIOS	Em 100 brasileiros e em 100 estrangeiros, quantos homens e quantas mulheres			
	BRAZILEIROS		ESTRANGEIROS (*)			BRAZILEIROS		ESTRANGEIROS (*)	
	Homens	Mulheres	Homens	Mulheres		Homens	Mulheres	Homens	Mulheres

ESTADO DO PARANÁ

(CONCLUSÃO)

Fóz de Iguassú.....	64	36	70	30	Ribeirão Claro.....	52	48	56	44
Guaracessaba.....	51	49	Rio Branco.....	51	49	54	46
Guarapuava.....	52	48	56	44	Rio Negro.....	50	50
Guaratuba.....	51	49	Santo Antonio da Platina..	54	46	76	24
Iraty.....	52	48	51	49	Santo Antonio do Imbituva	51	49	57	43
Jacarésinho.....	53	47	58	42	São João do Triumpho....	53	47	62	38
Jaguariahyva.....	52	48	72	28	São José da Bôa Vista....	52	48
Lapa.....	51	49	55	45	São José dos Pinhaes.....	52	48	55	45
Marumby.....	53	47	51	49	São Matheus.....	52	48	51	49
Morretes.....	50	50	61	39	São Pedro do Mallet.....	52	48	50	50
Palmas.....	52	48	64	36	Serro Azul.....	52	48	67	33
Palmeira.....	52	48	56	44	Tamandaré.....	50	50	53	47
Palmyra.....	51	49	49	51	Teixeira Soares.....	53	47	62	38
Paranaguá.....	48	52	69	31	Thomazina.....	52	48	76	24
Pirahy.....	50	50	67	33	Tibagy.....	52	48	66	34
Ponta Grossa.....	49	51	55	45	União da Victoria.....	52	48	54	46
Porto de Cima.....	51	49	Ypiranga.....	51	49	51	49
Prudentopolis.....	50	50	50	50	ESTADO.....	51	49	56	44

ESTADO DE PERNAMBUCO

Afogados de Ingazeiro.....	49	51	Cabrobó.....	49	51
Água Preta.....	54	46	Canhotinho.....	48	52
Águas Bellas.....	49	51	Caruarú.....	48	52
Alagôa de Baixo.....	50	50	Correntes.....	48	52
Altinho.....	48	52	Escada.....	54	46
Amaragy.....	54	46	Flôres.....	49	51
Barreiras.....	49	51	Floresta.....	48	52
Belmonte.....	48	52	Gamelleira.....	54	46
Bezerros.....	48	52	Garanhuns.....	48	52	67	33
Bôa Vista.....	47	53	Gloria de Goytá.....	47	53
Bom Conselho.....	49	51	Goyanna.....	49	51
Bom Jardim.....	49	51	Granito.....	48	52
Bonito.....	51	49	Gravatá.....	48	52
Brejo da Madre de Deus....	49	51	Iguarassú.....	49	51
Buíque.....	50	50	Ipojuca.....	51	49
Cabo.....	53	47	Itambé.....	48	52

(*) Inclusive os habitantes de nacionalidade ignorada. Só foram calculados os coeficientes relativos aos municípios cuja população estrangeira excedia a 100 habitantes. O traço (—) indica a ausência de estrangeiros.

População dos municípios do Brazil segundo o sexo e a nacionalidade

MUNICIPIOS	Em 100 brasileiras e em 100 estrangeiros, quantos homens e quantas mulheres				MUNICIPIOS	Em 100 brasileiros e em 100 estrangeiros, quantos homens e quantas mulheres			
	BRAZILEIROS		ESTRANGEIROS (*)			BRAZILEIROS		ESTRANGEIROS (*)	
	Homens	Mulheres	Homens	Mulheres		Homens	Mulheres	Homens	Mulheres

ESTADO DE PERNAMBUCO

(CONCLUSÃO)

Jaboatão.....	50	50	72	28	RECIFE.....	46	54	75	25
Leopoldina.....	48	52			Rio Formoso.....	52	48		
Limogirol.....	49	51			Salgueiro.....	49	51		
Nazareth.....	47	53			São Bento.....	49	51		
Novo Exú.....	49	51	—	—	São José do Egypto.....	49	51		
Olinda.....	46	54	68	32	São Lourenço da Matta.....	54	46	62	38
Ouricury.....	49	51			Sirinhaem.....	51	49		
Palmares.....	56	44			Tacarátú.....	48	52		
Panelas.....	50	50			Taquaretinga.....	48	52		
Páo d'Alho.....	49	51			Timbaúba.....	47	53		
Pedra.....	48	52			Triumpho.....	47	53		
Pesqueira.....	48	52			Victoria.....	49	51		
Petrolina.....	52	48			Villa Bella.....	49	51		
Quipapá.....	49	51			ESTADO.....	49	51	73	27

ESTADO DO PIAUHY

Alto Longá.....	50	50	—	—	Parnahyba.....	49	51	65	35
Amarante.....	48	52			Patrocínio.....	49	51	—	—
Amarração.....	51	49			Paulista.....	50	50		
Apparecida.....	50	50			Pedro II.....	52	48		
Barras do Maratahoan.....	50	50			Peripery.....	50	50		
Batalha.....	51	49			Picos.....	49	51		
Bom Jesus da Gurgeia.....	49	51			Piracuruca.....	54	46		
Burity dos Lopes.....	50	50			Porto Alegre.....	51	49		
Campo Maior.....	51	49	—	—	Regeneração.....	49	51		
Canto do Burity.....	51	49			Santa Philomena.....	51	49		
Caracol.....	52	48	—	—	Santo Antonio de Gilbués.....	52	48	—	—
Castello.....	51	49			São João do Piauhyl.....	49	51		
Corrente.....	49	51			São Pedro.....	49	51		
Floriano.....	50	50			São Raymundo Nonato.....	51	49		
Jaicós.....	50	50			Simplicio Mendes.....	49	51		
Jeromenha.....	49	51			THEREZINA.....	48	52	63	37
Livramento.....	50	50			União.....	49	51		
Miguel Alves.....	50	50	—	—	Urussuby.....	49	51		
Oeiras.....	49	51			Valença.....	50	50		
Paranaguá.....	51	49			ESTADO.....	50	50	66	34

(*) Inclusive os habitantes de nacionalidade ignorada. Só foram calculados os coeficientes relativos aos municípios cuja população estrangeira excedia a 100 habitantes. O traço (—) indica a ausencia de estrangeiros.

População dos municípios do Brazil segundo o sexo e a nacionalidade

MUNICIPIOS	Em 100 brasileiros e em 100 estrangeiros, quantos homens e quantas mulheres				MUNICIPIOS	Em 100 brasileiros e em 100 estrangeiros, quantos homens e quantas mulheres			
	BRAZILEIROS		ESTRANGEIROS (*)			BRAZILEIROS		ESTRANGEIROS (*)	
	Homens	Mulheres	Homens	Mulheres		Homens	Mulheres	Homens	Mulheres

ESTADO DO RIO DE JANEIRO

Angra dos Reis.....	52	48	89	11	Paraty.....	48	52		
Araruama.....	47	53	65	35	Petropolis.....	49	51	58	42
Barra de São João.....	50	50			Pirahy.....	52	48	68	32
Barra do Pirahy.....	49	51	68	32	Rezende.....	50	50	63	37
Barra Mansa.....	51	49	70	30	Rio Bonito.....	48	52	60	40
Bom Jardim.....	51	49	62	38	Rio Claro.....	50	50		
Cabo Frio.....	48	52	69	31	Sant'Anna de Japuyba...	49	51	69	31
Cambucy.....	51	49	60	40	Santa Maria Magdalena...	51	49	60	40
Campos.....	49	51	67	33	Santa Thereza.....	52	48	70	30
Cantagallo.....	51	49	83	17	Santo Antonio de Padua...	51	49	61	39
Capivary.....	49	51			São Fidelis.....	51	49	63	37
Carmo.....	53	47	76	24	São Francisco de Paula...	52	48	60	40
Duas Barras.....	54	46	60	40	São Gonçalo.....	51	49	66	34
Iguassú.....	52	48	68	32	São João da Barra.....	48	52	69	31
Itaborahy.....	51	49	76	24	São João Marcos.....	50	50		
Itaguahy.....	51	49	79	21	São Pedro d'Aldeia.....	46	54	62	38
Itaocára.....	50	50	66	34	São Sebastião do Alto.....	52	48	59	41
Itaperuna.....	51	49	62	38	Sapucaia.....	50	50	68	32
Macaé.....	49	51	67	33	Saquarema.....	48	52	65	35
Magé.....	52	48	73	27	Sumidouro.....	52	48	68	32
Mangaratiba.....	52	48	83	17	Theresopolis.....	51	49	70	30
Maricá.....	50	50			Valença.....	50	50	71	29
NICTHEROY.....	49	51	75	25	Vassouras.....	51	49	72	28
Nova Friburgo.....	50	50	63	37	ESTADO.....	50	50	68	32
Parahyba do Sul.....	50	50	70	30					

ESTADO DO RIO GRANDE DO NORTE

Acary.....	51	49			Caraíbas.....	48	52		
Angicos.....	50	50			Ceará-Mirim.....	47	53		
Apody.....	48	52	—	—	Curraes Novos.....	50	50		
Arcia Branca.....	50	50			FIGRES.....	50	50		
Arez.....	47	53	—	—	Goyanninha.....	49	51		
Assú.....	49	51			Jardim do Seridó.....	50	50		
Augusto Severo.....	49	51			Lages.....	49	51		
Caicó.....	49	51			Luiz Gomes.....	49	51		
Canguaretama.....	48	52							

(*) Inclusive os habitantes de nacionalidade ignorada. Só foram calculados os coeficientes relativos aos municípios cuja população estrangeira excedia a 100 habitantes. O traço (—) indica a ausencia de estrangeiros.

População dos municípios do Brazil segundo o sexo e a nacionalidade

MUNICIPIOS	Em 100 brasileiros e em 100 estrangeiros, quantos homens e quantas mulheres				MUNICIPIOS	Em 100 brasileiros e em 100 estrangeiros, quantos homens e quantas mulheres			
	BRAZILEIROS		ESTRANGEIROS (*)			BRAZILEIROS		ESTRANGEIROS (*)	
	Homens	Mulheres	Homens	Mulheres		Homens	Mulheres	Homens	Mulheres

ESTADO DO RIO GRANDE DO NORTE

(CONCLUSÃO)

Macahyba	47	53	Sant'Anna do Mattos.....	49	51
Macáu	49	51	Santa Cruz.....	49	51
Martins.....	48	52	Santo Antonio.....	49	51
Mossoró.....	49	51	São Gonçalo.....	48	52
NATAL.....	45	55	63	37	São José de Mipibú.....	49	51
Nova Cruz.....	49	51	S. Miguel de Pau dos Ferros	47	53	—	—
Pau dos Ferros.....	49	51	Serra Negra.....	51	49
Papary.....	48	52	Taipú.....	48	52
Patú.....	49	51	Touros.....	48	52
Pedro Velho.....	49	51	ESTADO.....	49	51	62	38
Port' Alegre.....	46	54					

ESTADO DO RIO GRANDE DO SUL

Alegrete.....	49	51	60	40	Ijuhy.....	51	49	55	45
Alfredo Chaves.....	52	48	55	45	Itaquy.....	48	52	56	44
Antonio Prado.....	48	52	54	46	Jaguarão.....	48	52	52	48
Arroio Grande.....	49	51	63	37	Julio de Castilhos.....	50	50	55	45
Bagé.....	49	51	59	41	Lageado.....	51	49	58	42
Bento Gonçalves.....	51	49	55	45	Lagôa Vermelha.....	50	50	56	44
Bom Jesus.....	51	49	Lavras.....	49	51	65	35
Caçapava.....	50	50	66	34	Livramento (Sant'Anna do)	49	51	56	44
Cachoeira.....	50	50	58	42	Montenegro (São João do)	50	50	58	42
Cangussú.....	50	50	67	33	Palmeira.....	51	49	60	40
Caxias.....	49	51	52	48	Passo Fundo.....	51	49	60	40
Conceição do Arroio.....	50	50	60	40	Pelotas.....	49	51	64	36
Cruz Alta.....	51	49	61	39	Pinheiro Machado.....	49	51	69	31
Dom Pedrito.....	50	50	55	45	Piratinny.....	50	50	61	39
Dôres de Camaquã.....	51	49	59	41	PORTO ALEGRE.....	48	52	58	42
Encantado.....	50	50	57	43	Quarahy.....	48	52	53	47
Encruzilhada.....	49	51	54	46	Rio Grande.....	48	52	66	34
Erechim.....	51	49	55	45	Rio Pardo.....	51	49	62	38
Estrella.....	50	50	56	44	Rosario.....	50	50	65	35
Garibaldi.....	50	50	53	47	Santa Cruz.....	51	49	58	42
Gravatáhy.....	51	49	63	37	Santa Maria.....	50	50	57	43
Guaporé.....	50	50	55	45	Santa Victoria do Palmar..	49	51	56	44
Herval.....	50	50	59	41	Santiago do Boqueirão....	49	51	60	40

(*) Inclusive os habitantes de nacionalidade ignorada. Só foram calculados os coeficientes relativos aos municípios cuja população estrangeira excedia a 100 habitantes. O traço (—) indica a ausencia de estrangeiros.

População dos municípios do Brazil segundo o sexo e a nacionalidade

MUNICIPIOS	Em 100 brasileiros e em 100 estrangeiros, quantos homens e quantas mulheres				MUNICIPIOS	Em 100 brasileiras e em 100 estrangeiros quantos homens e quantas mulheres			
	BRAZILEIROS		ESTRANGEIROS (*)			BRAZILEIROS		ESTRANGEIROS (*)	
	Homens	Mulheres	Homens	Mulheres		Homens	Mulheres	Homens	Mulheres

ESTADO DO RIO GRANDE DO SUL

(CONCLUSÃO)

Santo Amaro.....	53	47	55	45	São Sebastião do Cahy....	51	49	56	44
Santo Angelo.....	51	49	55	45	São Sepé.....	50	50	64	36
Santo Antonio da Patrulha	51	49	57	43	São Vicente.....	49	51	56	44
São Borja.....	49	51	58	42	Soledade.....	51	49	62	38
São Francisco de Assis....	49	51	56	44	Taquára.....	51	49	61	39
São Francisco de Paula....	50	50	56	44	Taquary.....	50	50	63	37
São Gabriel.....	51	49	70	30	Torres.....	51	49
São Jeronymo.....	52	48	66	34	Triumpho.....	49	51
São João de Camaquã....	52	48	66	34	Uruguayana.....	49	51	55	45
São José do Norte.....	49	51	80	20	Vaccaria.....	50	50	61	39
São Leopoldo.....	51	49	65	35	Venancio Ayres.....	51	49	62	38
São Lourenço.....	50	50	50	41	Viamão.....	51	49
São Luiz Gonzaga.....	50	50	56	44	ESTADO.....	50	50	58	42

ESTADO DE SANTA CHATARINA

Araranguá.....	51	49	54	46	Lages.....	50	50	62	38
Biguaçu.....	50	50	Laguna.....	50	50	57	43
Blumenau.....	52	48	54	46	Mafra.....	52	48	58	42
Brusque.....	50	50	50	50	Nova Trento.....	50	50	50	50
Camboriú.....	50	50	Orleans.....	51	49	54	46
Campo Alegre.....	51	49	55	45	Palhoça.....	51	49	57	43
Campos Novos.....	52	48	62	38	Paraty.....	51	49	54	46
Canoinhas (Santa Cruz de)	53	47	57	43	Porto Bello.....	50	50
Chapécó.....	53	47	62	38	Porto União.....	53	47	58	42
Cruzeiro.....	53	47	60	40	São Bento.....	51	49	54	46
Curitybanos.....	52	48	São Francisco.....	49	51	63	37
FLORIANOPOLIS.....	47	53	57	43	São Joaquim.....	51	49
Garopava.....	50	50	São José.....	49	51	63	37
Imaruhy.....	49	51	Tijucas.....	50	50	54	46
Itajubá.....	50	50	55	45	Tubarão.....	51	49	57	43
Itayópolis.....	49	51	53	47	Urussanga.....	50	50	52	48
Jaguaruna.....	51	49	ESTADO.....	51	49	55	45
Joinville.....	51	49	55	45					

(*) Inclusive os habitantes de nacionalidade ignorada. Só foram calculados os coeficientes relativos aos municípios cuja população estrangeira excedia a 100 habitantes. O traço (—) indica a ausencia de estrangeiros.

População dos municípios do Brazil segundo o sexo e a nacionalidade.

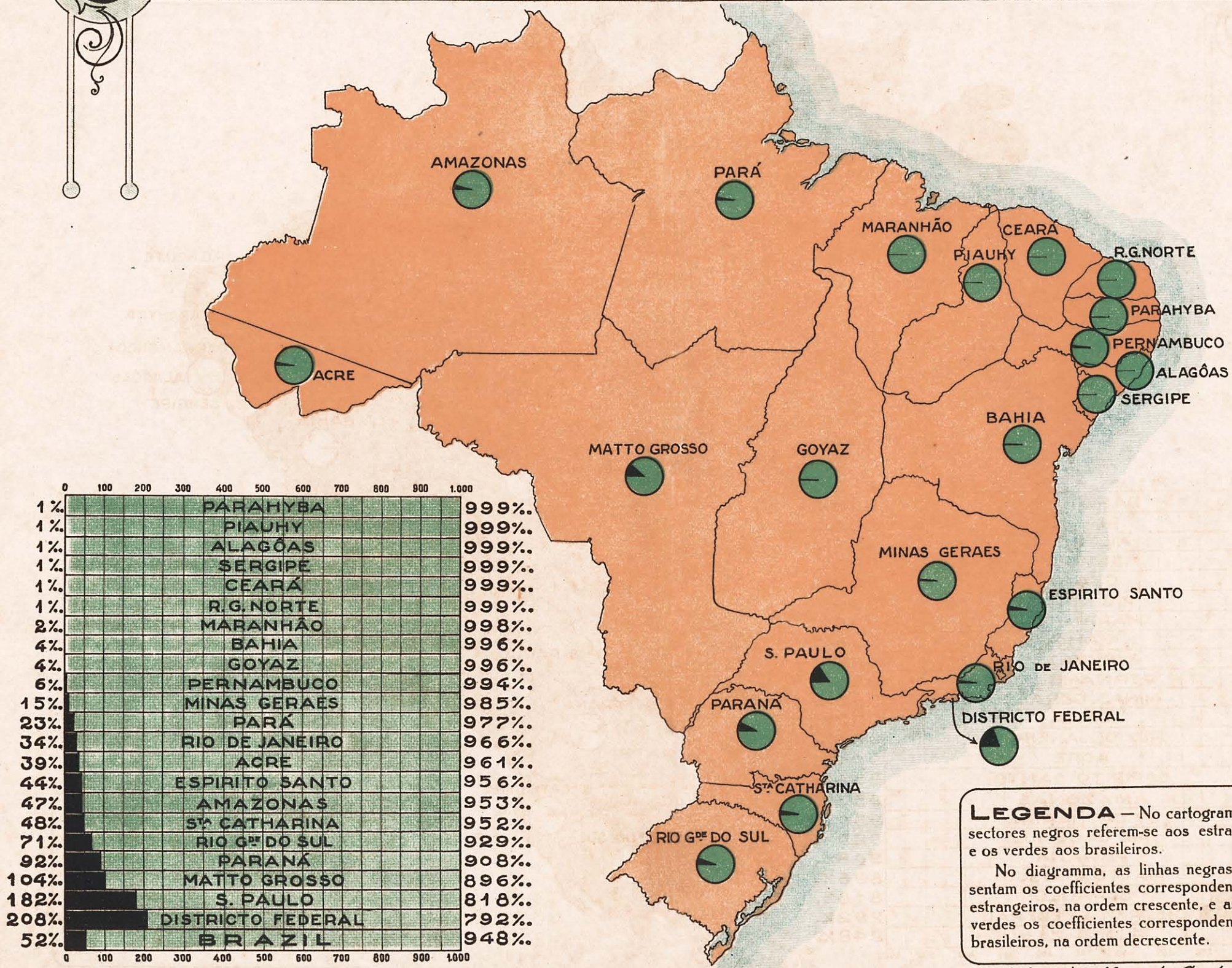
MUNICIPIOS	Em 100 brasileiros e em 100 estrangeiros, quantos homens e quantas mulheres				MUNICIPIOS	Em 100 brasileiros e em 100 estrangeiros, quantos homens e quantas mulheres			
	BRÁZILEIROS		ESTRANGEIROS (*)			BRÁZILEIROS		ESTRANGEIROS (*)	
	Homens	Mulheres	Homens	Mulheres		Homens	Mulheres	Homens	Mulheres

ESTADO DE SÃO PAULO

Agudos.....	52	48	56	44	Cajuru.....	53	47	56	44
Albuquerque Lins.....	59	41	57	43	Campinas.....	49	51	55	45
Altinópolis.....	52	48	57	43	Campo Largo de Sorocaba	51	49	63	37
Amparo.....	50	50	54	46	C. Novos do Paranapanema	57	43	68	32
Angatuba.....	52	48	63	37	Cananéa.....	52	48
Anhemby.....	52	48	64	36	Capão Bonito do Paranapanema	51	49
Annapolis.....	53	47	56	44	Capivary.....	51	49	56	44
Apiaby.....	50	50	Caraguatatuba.....	51	49
Araçariçuama.....	53	47	77	23	Casa Branca.....	50	50	54	46
Araraquara.....	51	49	56	44	Catanduva.....	53	47	57	43
Araras.....	51	49	53	47	Cerqueira Cezar.....	52	48	60	40
Areias.....	50	50	Conceição de Monte Alegre	52	48	66	34
Ariránha.....	52	48	55	45	Conchas.....	53	47	58	42
Assis.....	54	46	61	39	Cotia.....	52	48	62	38
Atibaia.....	51	49	55	45	Cravinhos.....	52	48	55	45
Avahy.....	53	47	57	43	Cruzeiro.....	50	50	64	36
Avaré.....	50	50	57	43	Cunha.....	51	49
Bananal.....	50	50	76	24	Descalvado.....	51	49	54	46
Bariry.....	52	48	56	44	Dois Corregos.....	50	50	54	46
Barra Bonita.....	52	48	55	45	Dourado.....	50	50	56	44
Barretos.....	52	48	62	38	Espirito Santo do Pinhal..	51	49	55	45
Batataes.....	50	50	53	47	Espirito Santo do Turvo..	51	49	54	46
Baurú.....	53	47	58	42	Fartura.....	54	46	67	33
Bebedouro.....	52	48	57	43	Faxina.....	51	49	67	33
Bica de Pedra.....	51	49	54	46	Franca.....	50	50	56	44
Bôa Esperança.....	52	48	56	44	Guararema.....	53	47	58	42
Bom Successo.....	52	48	Guaratinguetá.....	49	51	60	40
Botucatu.....	51	49	55	45	Guarehy.....	51	49
Bragança.....	51	49	55	45	Guariba.....	52	48	54	46
Brodowski.....	52	48	56	44	Guarulhos.....	51	49	61	39
Brotas.....	51	49	55	45	Ibitinga.....	52	48	57	43
Buquira.....	50	50	Igarapava.....	53	47	59	41
Cabreúva.....	50	50	55	45	Igaratá.....	50	50
Caçapava.....	51	49	60	40	Iguape.....	51	49	58	42
Cachoeira.....	52	48	64	36	Indaiatuba.....	51	49	57	43
Caconde.....	51	49	57	43	Ipaussú.....	53	47	55	45

(*) Inclusive os habitantes de nacionalidade ignorada. Só foram calculados os coeficientes relativos aos municípios cuja população estrangeira excedia a 100 habitantes. O traço (—) indica a ausencia de estrangeiros.

Coefficientes da população do Brazil em 1920, segundo a nacionalidade



LEGENDA — No cartogramma, os sectores negros referem-se aos estrangeiros e os verdes aos brasileiros.
 No diagramma, as linhas negras representam os coefficients correspondentes aos estrangeiros, na ordem crescente, e as linhas verdes os coefficients correspondentes aos brasileiros, na ordem decrescente.

População dos municípios do Brasil segundo o sexo e a nacionalidade

MUNICIPIOS	Em 100 brasileiros e em 100 estrangeiros, quantos homens e quantas mulheres				MUNICIPIOS	Em 100 brasileiros e em 100 estrangeiros, quantos homens e quantas mulheres			
	BRAZILEIROS		ESTRANGEIROS (*)			BRAZILEIROS		ESTRANGEIROS (*)	
	Homens	Mulheres	Homens	Mulheres		Homens	Mulheres	Homens	Mulheres

ESTADO DE SÃO PAULO

(CONTINUAÇÃO)

Itaberá.....	52	48			Mogy Guassú.....	52	48	56	44
Itajoby.....	53	47	56	44	Mogy Mirim.....	51	49	56	44
Itanhaem.....	53	47	62	38	Monte Alto.....	52	48	56	44
Itapeçerica.....	51	49	63	37	Monte Azul.....	50	50	54	46
Itapetininga.....	51	49	63	37	Monte Mór.....	52	48	56	44
Itapira.....	50	50	54	46	Natividade.....	51	49		
Itapolis.....	52	48	56	44	Nazareth.....	49	51	67	33
Itaporanga.....	51	49	75	25	Novo Horizonte.....	53	47	57	43
Itararé.....	51	49	64	36	Oleo.....	53	47	59	41
Itatiba.....	51	49	54	46	Olympia.....	52	48	56	44
Itatinga.....	52	48	57	43	Orlandia.....	52	48	57	43
Ituverava.....	54	46	60	40	Ourinhos.....	53	47	62	38
Jaboticabal.....	52	48	56	44	Palmeiras.....	51	49	58	42
Jacarehy.....	50	50	60	40	Palmital.....	52	48	60	40
Jahú.....	50	50	54	46	Parahybuna.....	50	50		
Jambeiro.....	49	51			Parnahyba.....	54	46	66	34
Jardinópolis.....	52	48	56	44	Patrocínio do Sapucahy.....	52	48	59	41
Jatáhy.....	50	50			Pederneiras.....	51	49	56	44
Joanópolis.....	51	49	59	41	Pedreiras.....	51	49	54	46
Jundiahy.....	51	49	56	44	Pennapolis.....	55	45	58	42
Juquery.....	55	45	72	28	Pereiras.....	50	50	58	42
Lagoinha.....	53	47			Piedade.....	53	47		
Laranjal.....	50	50	53	47	Pilar.....	51	49		
Leme.....	51	49	54	46	Pindamonhangaba.....	50	50	60	40
Lençóis.....	52	48	56	44	Pinheiros.....	52	48		
Limeira.....	50	50	55	45	Piquete.....	49	51		
Lorena.....	51	49	63	37	Piracaia.....	52	48	58	42
Mattão.....	52	48	55	45	Piracicaba.....	50	50	55	45
Mineiros.....	50	50	53	47	Pirajú.....	52	48	57	43
Mocóca.....	50	50	55	45	Pirajuhy.....	55	45	57	43
Mogy das Cruzes.....	50	50	60	40	Pirassununga.....	50	50	54	46

(*) Inclusive os habitantes de nacionalidade ignorada. Só foram calculados os coeficientes relativos aos municípios cuja população estrangeira excedia a 100 habitantes. O traço (—) indica a ausência de estrangeiros

População dos municípios do Brazil segundo o sexo e a nacionalidade

MUNICIPIOS	Em 100 brasileiros e em 100 estrangeiros, quantos homens e quantas mulheres				MUNICIPIOS	Em 100 brasileiros e em 100 estrangeiros, quantos homens e quantas mulheres			
	BRAZILEIROS		ESTRANGEIROS (*)			BRAZILEIROS		ESTRANGEIROS (*)	
	Homens	Mulheras	Homens	Mulheras		Homens	Mulheras	Homens	Mulheras

ESTADO DE SÃO DE PAULO

(CONTINUAÇÃO)

Piratiniga.....	55	45	60	40	São Bento do Sapucahy...	50	50	69	31
Pitangueiras.....	51	49	56	44	São Bernardo.....	52	48	60	40
Platina.....	52	48	57	43	São Carlos.....	51	49	55	45
Porto Feliz.....	52	48	62	38	São João da Boa Vista....	51	49	54	46
Porto Ferreira.....	50	50	53	47	São João da Bocaina.....	50	50	55	45
Quelus.....	49	51	70	30	São Joaquim.....	51	49	57	43
Redempção.....	49	51	64	36	São José do Barreiro.....	50	50	61	39
Ribeira.....	52	48			São José do Rio Pardo....	51	49	55	45
Ribeirão Bonito.....	51	49	54	46	São José dos Campos.....	51	49	60	40
Ribeirão Branco.....	53	47			São Luiz do Parahytinga...	51	49		
Ribeirão Preto.....	50	50	54	46	São Manoel do Paraizo....	52	48	55	45
Rio Bonito.....	52	48	60	40	São Miguel Archanjo.....	51	49		
Rio Claro.....	50	50	56	44	SÃO PAULO.....	49	51	54	46
Rio das Pedras.....	51	49	55	45	São Pedro.....	51	49	54	46
Rio Preto.....	52	48	57	43	São Pedro do Turvo.....	50	50		
Sallesopolis.....	51	49			São Roque.....	51	49	56	44
Salto.....	50	50	52	48	São Sebastião.....	48	52		
S. G. do Paranaparema...	52	47	62	38	São Simão.....	52	48	55	45
Santa Adelia.....	51	49	55	45	São Vicente.....	52	48	65	35
Santa Barbara.....	52	48	59	41	Sarapuhy.....	52	48		
S. Barbara do R. Pardo...	53	47	59	41	Serra Negra.....	50	50	56	44
Santa Branca.....	50	50			Sertãozinho.....	54	46	55	45
Santa Cruz da Conceição...	52	48	54	46	Silveiras.....	49	51		
S. Cruz do Rio Pardo....	53	47	58	42	Socorro.....	51	49	51	49
Santa Izabel.....	49	51			Sorocaba.....	50	50	55	45
S. Rita do Passa Quatro...	51	49	54	46	Tabapuan.....	53	47	55	45
Santa Rosa.....	52	48	57	43	Tambahú.....	51	49	56	44
Santo Amaro.....	50	50	59	41	Taquaritinga.....	51	49	56	44
S. Antonio da Alegria....	53	47	60	40	Tatuhy.....	50	50	58	42
S. Antonio da Boa Vista...	51	49			Taubaté.....	49	51	58	42
Santos.....	52	48	63	37					

(*) Inclusive os habitantes de nacionalidade ignorada. Só foram calculadas os coeficientes relativos aos municípios cuja população estrangeira excedia a 100 habitantes. O traço (—) indica a ausencia de estrangeiros.

População dos municípios do Brazil segundo o sexo e a nacionalidade

MUNICIPIOS	Em 100 brasileiros e em 100 estrangeiros, quantos homens e quantas mulheres				MUNICIPIOS	Em 100 brasileiros e em 100 estrangeiros, quantos homens e quantas mulheres			
	BRAZILEIROS		ESTRANGEIROS (*)			BRAZILEIROS		ESTRANGEIROS (*)	
	Homens	Mulheres	Homens	Mulheres		Homens	Mulheres	Homens	Mulheres

ESTADO DE SÃO PAULO

(CONCLUSÃO)

Tieté.....	51	49	55	45	Viradouro.....	53	47	56	44
Tremembé.....	50	50	63	37	Xiririca.....	50	50	59	41
Ubatuba.....	48	52			Yporanga.....	50	50		
Una.....	52	48	61	39	Ytú.....	52	48	49	51
Villa Bella.....	50	50			ESTADO.....	51	49	56	44

ESTADO DE SERGIPE

Annapolis.....	47	53			Maroim.....	46	54		
Aquidaban.....	50	50	—	—	Nossa Senhora das Dêres...	49	51	—	—
ARACAJÚ.....	44	56	66	34	Pacatuba.....	48	52		
Araúá.....	48	52			Porto da Folha.....	50	50		
Boquim.....	48	52			Propriá.....	46	54		
Campo do Britto.....	47	53			Riachão.....	48	52	—	—
Campos.....	50	50			Riachuelo.....	52	48		
Capella.....	47	53			Rosario.....	48	52		
Divina Pastora.....	49	51	—	—	Santa Luzia.....	53	47		
Espirito Santo.....	46	54			Santo Amaro.....	49	51		
Estancia.....	44	56			São Christovão.....	46	54		
Gararú.....	50	50	—	—	São Paulo.....	50	50		
Itabaiana.....	49	51			Siriry.....	50	50	—	—
Itabaianinha.....	48	52			Socorro.....	47	53		
Itaporanga.....	49	51			Villa Christina.....	47	53		
Japaratuba.....	48	52			Villa Nova.....	45	55		
Lagarto.....	49	51			ESTADO.....	48	52	69	31
Laranjeiras.....	48	52							

TERRITORIO DO ACRE

Cruzeiro do Sul.....	60	40	73	27	Villa Seabra.....	65	35	80	20
Rio Branco.....	66	34	75	25	Xapury.....	59	41	75	25
Senna Madureira.....	61	39	70	30	TERRITORIO.....	63	37	73	27

(*) Inclusive os habitantes de nacionalidade ignorada. Só foram calculados os coeficientes relativos aos municípios cuja população estrangeira excedia a 100 habitantes. O traço (—) indica a ausencia de estrangeiros.

Em resumo, são estes os mais notáveis coefficients em cada um dos Estados:

ESTADO DE ALAGÔAS. — Em 100 homens, o maximo de 53 brasileiros no municipio de Atalaja e o minimo de 43 no de Pênedo. Numero de homens igual ao das mulheres em 7 municipios, predominando em 24 o sexo feminino e apenas em 4 o sexo masculino. Unicamente no municipio de Maceió excede a população estrangeira a 100 habitantes, sendo inteiramente nulla no municipio de Piranhas.

ESTADO DO AMAZONAS. — Em 100 homens, o maximo de 62 brasileiros no municipio de Porto Velho e o minimo de 49 em 4 municipios (Barreirinha, Itacoatiára, Parintins e Silves). Numero de homens igual ao das mulheres sómente em 2 municipios, sendo em 22 mais numerosos os individuos do sexo masculino e em 4 os do sexo feminino. Em 11 municipios a população estrangeira é inferior a 100 habitantes, verificando-se, no sexo masculino, o coefficiente maximo de 82 % nos municipios de Labrea e São Felipe e o coefficiente minimo de 59 % no municipio de Benjamin Constant.

ESTADO DA BAHIA. — Em 100 homens, o maximo de 56 brasileiros nos municipios de Ilhéos e Santa Cruz e o minimo de 45 nos municipios de Trancoso e Itabuna. Numero de homens igual ao das mulheres em 21 municipios, predominando o sexo masculino em 36 e o sexo feminino em 79. Em 125 municipios dos 136 existentes no Estado em 1920 não attinge a população estrangeira a 100 habitantes. Apenas em 5 circumscripções municipaes a população estrangeira excede a 100 habitantes (Belmonte, Ilhéos, Itabuna, Santo Amaro e S. Salvador), verificando-se, no sexo masculino, o coefficiente maximo de 76 % em São Salvador e o coefficiente minimo de 63 % em Itabuna, e em 6 municipios não ha estrangeiros (Amparo, Angical, Aracy, Gamelleira de Assuruá, Geremoabo e Santa Rita do Rio Preto).

ESTADO DO CEARÁ. — Em 100 homens, o maximo de 54 brasileiros no municipio de Laranjeiras e o minimo de 44 no municipio de Fortaleza. Numero igual de homens e mulheres em 16 municipios, existindo em maior quantidade os individuos do sexo masculino em 7 municipios e os do sexo feminino em 63. Em 71 municipios não attinge a população estrangeira a 100 habitantes, sendo apenas em 1 (Fortaleza) superior a esse numero e em 14 inteiramente nulla.

ESTADO DO ESPÍRITO SANTO. — Em 100 homens, o maximo de 54 brasileiros nos municipios de Bôa Família e Santa Thereza e o minimo de 48 no municipio de Victoria. Numero igual de homens e mulheres em 6 municipios, predominando em 19 os individuos do sexo masculino e apenas em 6 os do sexo feminino. Em 9 municipios a população estrangeira não chega a 100 habitantes, verificando-se, no sexo masculino, o coefficiente maximo de 62 % nos municipios de Calçado e Victoria e o coefficiente minimo de 51 % nos municipios de Alfredo Chaves e Santa Izabel.

ESTADO DE GOYAZ. — Em 100 homens, o maximo de 54 brasileiros no municipio de Mineiros e o minimo de 46 no municipio de Rio Bonito. Numero igual de homens e mulheres em 10 municipios, predominando em 28 o sexo masculino e em 11 o sexo feminino. Em 41 municipios não attinge

a população estrangeira a 100 habitantes, verificando-se, no sexo masculino, o coefficiente maximo de 68 % no municipio de Ipamery e o coefficiente minimo de 60 % no municipio de Goyaz. Sómente em 4 municipios excedem os estrangeiros a 100 habitantes (Annapolis, Catalão, Goyaz e Ypamery), sendo nulla essa população em 4 circumscripções municipaes (Cavalcante, Conceição, Couto de Magalhães e Sitio d'Abbadia).

ESTADO DO MARANHÃO. — Em 100 homens, o maximo de 53 brasileiros no municipio de Carolina e o minimo de 44 no municipio de São Bento dos Perizes. Numero de homens igual ao das mulheres em 24 municipios, sendo em 6 mais numerosos os individuos do sexo masculino e em 34 os do sexo feminino. Em 57 municipios não attinge a população estrangeira a 100 habitantes, sendo apenas superior a esse numero no municipio de São Luiz e inteiramente nulla em 6 municipios (Benedicto Leite, Flôres, Nova York, Passagem Franca, Pastos Bons e Victoria do Alto Parnahyba).

ESTADO DE MATTO GROSSO. — Em 100 homens, o maximo de 66 brasileiros no municipio de Santo Antonio do Rio Madeira e o minimo de 47 nos municipios de Matto Grosso e Rosario Oeste. Numero de homens igual ao das mulheres em um só municipio (Poconé), predominando em 16 o sexo masculino e em 4 o sexo feminino. Apenas em 14 municipios excede a população estrangeira a 100 habitantes, verificando-se, no sexo masculino, o coefficiente maximo de 79 % no municipio de Tres Lagôas e o coefficiente minimo de 51 % no municipio de Matto Grosso. Em 7 municipios a população estrangeira não attinge a 100 habitantes.

ESTADO DE MINAS GERAES. — Em 100 homens, o maximo de 55 brasileiros no municipio de Conquista e o minimo de 45 no municipio de Maria da Fé. Numero de homens igual ao das mulheres em 53 municipios, predominando o sexo masculino em 91 e o sexo feminino em 34. Em 113 municipios a população estrangeira excede a 100 habitantes, verificando-se, no sexo masculino, o coefficiente maximo de 80 % nos municipios de Caratinga e Peçanha e o coefficiente minimo de 52 % no municipio da Campanha. Dos 178 municipios do Estado em 1920, apenas em 65 não attinge a população estrangeira a 100 habitantes.

ESTADO DO PARA'. — Em 100 homens, o maximo de 70 brasileiros no municipio de Alta-mira e o minimo de 48 nos municipios de Belém e Faro. Numero igual de homens e mulheres em 10 municipios, sendo mais numerosos os individuos do sexo masculino em 36 e os do sexo feminino em 10. Sómente em 14 municipios excede a população estrangeira a 100 habitantes, sendo em 41 inferior a esse numero e em 1 (São João do Araguaya) inteiramente nulla.

ESTADO DA PARAHYBA DO NORTE. — Em 100 homens, o maximo de 52 brasileiros no municipio de Patos e o minimo de 47 nos municipios de Guarabira, Parahyba, Pilar e Santa Rita. Numero de homens igual ao das mulheres em 7 municipios, predominando em 6 o sexo masculino e em 26 o sexo feminino. Apenas 1 municipio (Parahyba) com população estrangeira excedente a 100 habitantes, sendo em 34 municipios inferior a 100 o numero

de estrangeiros e inteiramente nullo em 4 circunscripções municipaes (Brejo da Cruz, Catolé do Rocha, Princeza e Teixeira).


ESTADO DO PARANÁ. — Em 100 homens, o maximo de 64 brasileiros no municipio de Fóz do Iguassú e o minimo de 48 no municipio de Paranaguá. Numero de homens igual ao das mulheres em 8 municipios, predominando o sexo masculino em 37 e o sexo feminino em 4. Em 41 municipios excede a população estrangeira a 100 habitantes, verificando-se, no sexo masculino, o coefficiente maximo de 76 % nos municipios de Santo Antonio da Platina e Thomazina e o coefficiente minimo de 49% no municipio de Palmyra. Sómente em 8 municipios a população estrangeira não attinge a 100 habitantes (Assumguy de Cima, Bocayuva, Carlópolis, Guarakessaba, Guaratuba, Porto de Cima, Rio Negro e S. José da Boa Vista).

ESTADO DE PERNAMBUCO. — Em 100 homens, o maximo de 56 brasileiros no municipio de Palmares e o minimo de 46 nos municipios de Olinda e Recife. Numero de homens igual ao das mulheres em 4 municipios, predominando o sexo masculino em 12 e o sexo feminino em 43. Em 53 municipios não attinge a população estrangeira a 100 habitantes, sendo em 1 inteiramente nulla (Novo Exú). Apenas em 5 municipios (Garanhuns, Jaboatão, Olinda, Recife e São Lourenço da Matta) excede a população estrangeira a 100 habitantes, verificando-se, no sexo masculino, o coefficiente maximo de 75 % no municipio de Recife e o coefficiente minimo de 62 % no municipio de São Lourenço da Matta.

ESTADO DO PIAUHY. — Em 100 homens, o maximo de 54 brasileiros no municipio de Piracuruca e o minimo de 48 nos municipios de Amarante e Therezina. Numero de homens igual ao das mulheres em 11 municipios, predominando em 13 o sexo masculino e 15 o sexo feminino. Em 31 municipios a população não attinge a 100 habitantes, excedendo esse numero apenas em 2 municipios (Parnahyba e Therezina) e sendo em 7 inteiramente nulla (Alto Longá, Campo Maior, Caracol, Miguel Alves, Patrocinio, Santo Antonio de Gilbués e Valença).

ESTADO DO RIO DE JANEIRO. — Em 100 homens, o maximo de 54 brasileiros no municipio de Duas Barras e o minimo de 46 no municipio de São Pedro d'Aldeia. Numero de homens igual ao das mulheres em 10 municipios, predominando em 24 o sexo masculino e em 14 o sexo feminino. Em 42 municipios excede a população estrangeira a 100 habitantes, verificando-se, no sexo masculino, o coefficiente maximo de 89 % no municipio de Angra dos Reis e o coefficiente minimo de 58 % no municipio de Petropolis. Apenas em 6 municipios não attinge a 100 o numero de estrangeiros (Barra de S. João, Capivary, Maricá, Paraty, Rio Claro e São João Marcos).

ESTADO DO RIO GRANDE DO NORTE. — Em 100 homens, o maximo de 51 brasileiros nos municipios de Acary e Serra Negra e o minimo de 45 no municipio de Natal. Numero de homens igual ao das mulheres em 5 municipios, predominando em 2 o sexo masculino e em 30 o sexo feminino. Em 33 municipios a população estrangeira não attinge a 100 habitantes, excedendo esse numero apenas no municipio de Natal e sendo nulla em 3 municipios (Apody, Arez, e São Miguel de Pau dos Ferros).



Praias alagoanas. Pontal de Cururipe — Estado de Alagoas



Praça Floriano Peixoto de Maceió — Estado de Alagoas

ESTADO DO RIO GRANDE DO SUL. — Em 100 homens, o maximo de 53 brasileiros no municipio de Santo Amaro e o minimo de 48 em 6 municipios. Numero de homens igual ao das mulheres em 22 municipios, predominando em 26 o sexo masculino e em 23 o sexo feminino. Em 67 municipios excede a população estrangeira a 100 habitantes, verificando-se, no sexo masculino, o coeﬃciente maximo de 80 % no municipio de São José do Norte e o coeﬃciente minimo de 52 % nos municipios de Caxias e Jaguarão. Apenas em 4 municipios (Bom Jesus, Torres, Triumpho e Viamão) não attinge a população estrangeira a 100 habitantes.

ESTADO DE SANTA CATHARINA. — Em 100 homens, o maximo de 53 brasileiros nos municipios de Santa Cruz de Canoinhas, Chapecó, Porto União e Cruzeiro e o minimo de 47 no municipio de Florianopolis. Numero de homens igual ao das mulheres em 11 municipios, predominando em 18 o sexo masculino e em 5 o sexo feminino. Em 26 municipios excede a população estrangeira a 100 habitantes, verificando-se, no sexo masculino, o coeﬃciente maximo de 63 % nos municipios de São Francisco e de São José e o coeﬃciente minimo de 50 % nos municipios de Brusque e Nova Trento. Apenas em 8 municipios o numero de estrangeiros não attinge a 100 habitantes (Biguassú, Camburiú, Curitybanos, Garopaba, Imaruhy, Jaguaruna, Porto Bello e S. Joaquim).

ESTADO DE SÃO PAULO. — Em 100 homens, o maximo de 59 brasileiros no municipio de Albuquerque Lins e o minimo de 48 nos municipios de São Sebastião e Ubatuba. Numero de homens igual ao das mulheres em 46 municipios, predominando em 145 o sexo masculino e em 13 o sexo feminino. Em 169 municipios excede a população estrangeira a 100 habitantes, verificando-se, no sexo masculino, o coeﬃciente maximo de 77 % no municipio de Araçariguama e o minimo de 49 % no municipio de Ytú. Sómente em 35 municipios é inferior a 100 habitantes o numero de estrangeiros.

ESTADO DE SERGIPE. — Em 100 homens, o maximo de 56 brasileiros no municipio de Santa Luzia e o minimo de 44 nos municipios de Aracajú e Estancia. Numero de homens igual ao das mulheres em 6 municipios, predominando o sexo masculino em 2 e o sexo feminino em 26. Em 27 municipios não attinge a população estrangeira a 100 habitantes, excedendo esse numero apenas no municipio de Aracajú e sendo nulla em 6 municipios (Aquidaban, Divina Pastora, Gararú, Nossa Senhora das Dôres, Riachão e Siriry).

TERRITORIO DO ACRE. — Em 100 homens, o maximo de 66 brasileiros no municipio de Rio Branco e o minimo de 59 no municipio de Xapury. Nos 5 municipios do Territorio o numero de homens é maior que o das mulheres. Em todos os municipios o numero de estrangeiros excede tambem a 100 habitantes, verificando-se, no sexo masculino, o coeﬃciente maximo de 80 % no municipio de Villa Seabra e o coeﬃciente minimo de 70 % no municipio de Senna Madureira.

Os numeros relativos, acima summariamente resumidos e comparados em cada Estado, evidenciam claramente a deficiencia do elemento estrangeiro na estrutura demographica do Brazil, deficiencia não só visivel em

toda zona septentrional, mas assás notavel tambem em numerosos municipios da zona meridional, onde é ainda muito pequena a população estrangeira em confronto com o total de habitantes de origem indigena. Demonstram, portanto, os algarismos censitarios, a imperiosa necessidade de favorecer a colonização do territorio nacional, facilitando por todos os meios o concurso que póde prestar ao Brazil a collaboração dos estrangeiros, auxilio util não só ao progresso economico do paiz, mas imprescindivel tambem para o desenvolvimento e aperfeiçoamento da população brasileira.

Em analyse summaria, são estas as informações mais interessantes fornecidas pelos numeros absolutos e relativos, no que diz respeito ao sexo, ao estado civil e á nacionalidade dos habitantes do Brazil. A consulta aos quadros estatisticos, adeante inseridos e methodicamente organizados, além de permittir maior amplitude nos confrontos numericos, facilitará igualmente um estudo mais aprofundado da população brasileira recenseada em 1º de Setembro de 1920.

Rio de Janeiro, 15 de Agosto de 1926.

Balthazar Carvalho

MINISTERIO DA AGRICULTURA, INDUSTRIA E COMMERCIO
 DIRECTORIA GERAL DE ESTATISTICA


AREA OCCUPADA PELO **BRAZIL** (8.511.189 Kms.²)
 NA AMERICA DO SUL (17.821.590 Kms.²)



QUADROS CENSITARIOS
TABLEAUX CENSITAIRES



Cachoeira do Mundahú. Santa Luzia do Norte — Estado de Alagôas



Cachoeira de Paulo Affonso. Agua Branca — Estado de Alagôas

SEXO E ÊSTADO CIVIL

SEXE ET ÉTAT CIVIL

População dos Estados do Brazil

Population des États du Brésil

ESTADOS, DISTRICTO FEDERAL E TERRITORIO ÉTATS, DISTRICT FÉDÉRAL ET TERRITOIRE	HOMENS HOMMES				Total Total
	Solteiros Célibataires	Casados Mariés	Viuvo Veufs	Estado civil ignorado État civil inconnu	
Alagoas.....	338.713	125.705	13.489	1.396	479.303
Amazonas.....	151.660	38.178	6.140	224	196.202
Bahia.....	1.268.854	335.961	37.940	3.349	1.646.104
Ceará.....	466.165	155.849	14.299	1.205	637.518
Districto Federal.....	404.176	171.575	18.316	4.240	598.307
Espirito Santo.....	166.111	62.221	5.544	1.057	234.933
Goyaz.....	186.150	66.432	5.944	1.012	259.538
Maranhão.....	329.553	88.297	10.226	683	428.759
Matto Grosso.....	103.047	26.763	2.813	523	133.146
Minas Geraes.....	2.074.695	830.613	72.791	3.707	2.981.806
Pará.....	391.410	94.783	15.644	850	502.687
Parahyba do Norte.....	350.525	107.219	10.544	292	468.580
Paraná.....	238.210	106.948	8.864	504	354.526
Pernambuco.....	771.716	252.705	29.602	1.290	1.055.313
Piauhy.....	226.260	69.128	7.283	514	303.185
Rio de Janeiro.....	572.397	192.612	23.983	2.318	791.310
Rio Grande do Norte.....	186.905	67.267	5.949	657	260.778
Rio Grande do Sul.....	784.693	293.113	22.225	3.955	1.103.986
Santa Catharina.....	234.882	97.402	6.780	648	339.712
São Paulo.....	1.565.749	749.452	60.120	6.419	2.381.740
Sergipe.....	166.792	54.727	6.448	88	228.055
Territorio do Acre.....	44.397	11.793	2.015	125	58.330
BRAZIL.....	11.023.060	3.998.743	386.959	35.056	15.443.818

RECENSEAMENTO REALIZADO EM 1 DE SETEMBRO DE 1920

segundo o sexo e o estado civil

d'après le sexe et l'état civil

MULHERES FEMMES					TOTAL TOTAL				
Solteiras Célibataires	Casadas Mariées	Viuvas Veuves	Estado civil ignorado État civil inconnu	Total Total	Solteiros Célibataires	Casados Mariés	Viuvos Veufs	Estado civil ignorado État civil inconnu	Total Total
338.085	124.508	35.514	1.338	499.445	676.798	250.213	49.003	2.734	978.748
122.561	34.646	9.625	132	166.964	274.221	72.824	15.765	356	363.166
1.265.597	329.036	90.755	2.973	1.688.361	2.534.451	664.997	128.695	6.322	3.334.465
478.819	153.331	48.791	769	681.710	944.984	309.180	63.090	1.974	1.319.228
340.287	153.351	64.539	1.389	559.566	744.463	324.926	82.855	5.629	1.157.873
150.160	59.097	12.244	894	222.395	316.271	121.318	17.788	1.951	457.328
169.475	64.619	17.385	902	252.381	355.625	131.051	23.329	1.914	511.919
333.798	87.118	24.110	552	445.578	663.351	175.415	34.336	1.235	874.337
82.002	24.998	5.991	475	113.466	185.049	51.761	8.804	998	246.612
1.893.098	815.817	194.610	2.843	2.906.368	3.967.793	1.646.430	267.401	6.550	5.888.174
361.030	89.079	30.083	628	480.820	752.440	183.862	45.727	1.478	983.507
356.623	104.802	30.812	289	492.526	707.148	212.021	41.356	581	961.106
210.086	103.094	17.688	317	331.185	448.296	210.042	26.552	821	685.711
769.615	245.651	83.017	1.239	1.099.522	1.541.331	498.356	112.619	2.529	2.154.835
218.462	67.599	19.243	514	305.818	444.722	136.727	26.526	1.028	609.003
529.421	184.104	52.686	1.850	768.061	1.101.818	376.716	76.669	4.168	1.559.371
193.537	65.716	16.616	488	276.357	380.442	132.983	22.565	1.145	537.135
728.137	288.473	58.960	3.157	1.078.727	1.512.830	581.586	81.185	7.112	2.182.713
215.599	95.068	17.787	577	329.031	450.481	192.470	24.567	1.225	668.743
1.337.667	730.632	137.525	4.624	2.210.448	2.903.416	1.480.084	197.645	11.043	4.592.188
177.657	54.591	16.628	133	249.009	344.449	109.318	23.076	221	477.064
22.611	9.754	1.642	42	34.049	67.008	21.547	3.657	167	92.379
10.294.327	3.885.084	986.251	26.125	15.191.787	21.317.387	7.883.827	1.373.210	61.181	30.635.605

População do Districto Federal,

Population du District Fédéral,

DISTRICTO FEDERAL DISTRICT FÉDÉRAL		HOMENS HOMMES					
		Solteiros Célibatari- res	Casados Mariés	Vivos Veufs	Estado civil ignorado État civil in- connu	Total Total	
População terrestre..... Population terrestre	Urbana..... Urbaine	Candelaria.....	1.947	726	85	5	2.763
		Santa Rita.....	16.764	6.824	698	48	24.334
		Sacramento.....	11.679	4.497	516	69	16.761
		São José.....	11.866	5.031	531	120	17.548
		Santo Antonio.....	18.782	7.986	915	100	27.783
		Santa Thereza.....	2.590	1.209	114	1	3.914
		Gloria.....	21.719	9.673	998	94	32.484
		Lagôa.....	17.962	7.988	764	57	26.771
		Gavea.....	5.387	2.299	231	45	7.962
		Copacabana.....	6.725	3.425	268	22	10.440
		Sant'Anna.....	14.775	7.502	710	22	23.009
		Gambôa.....	18.762	8.915	966	58	28.701
		Espirito Santo.....	26.256	11.524	1.231	84	39.095
		São Christovão.....	19.357	8.732	952	216	29.257
		Engenho Velho.....	15.876	6.923	669	24	23.492
	Andarahy.....	26.293	11.906	1.085	72	39.356	
	Tijuca.....	3.694	1.642	194	10	5.540	
	Engenho Novo.....	12.961	6.005	645	38	19.649	
	Meyer.....	18.082	8.156	885	21	27.144	
		TOTAL.....	271.477	120.963	12.457	1.106	406.003
	Suburbana..... Suburbaine	Inhaúma.....	43.527	19.574	2.092	87	65.280
		Irajá.....	36.486	14.052	1.592	116	52.246
		Jacarépaguá.....	7.275	2.533	330	26	10.164
		Campo Grande.....	19.468	6.471	750	175	26.864
		Guaratiba.....	9.491	2.219	474	6	12.189
		Santa Cruz.....	6.305	1.912	267	50	8.534
		Paquetá.....	901	365	45	3	1.314
	Ilhas.....	Governador.....	3.592	1.168	148	2	4.910
		Outras.....	515	251	20	—	786
		TOTAL.....	5.008	1.784	213	5	7.010
	TOTAL.....	127.560	48.544	5.718	465	182.287	
	TOTAL.....	399.037	169.507	18.175	1.571	588.290	
População marítima..... Population maritime		5.139	2.068	141	2.669	10.017	
Numero total de habitantes..... Nombre total des habitants		404.176	171.575	18.316	4.240	598.307	

RECENSEAMENTO REALIZADO EM 1 DE SETEMBRO DE 1920

segundo o sexo e o estado civil

d'après le sexe et l'état civil

MULHERES FEMMES					TOTAL TOTAL				
Solteiras Célibataires	Casadas Mariées	Viuvas Veuves	Estado civil ignorado État civil in- connu	Total	Solteiros Célibataires	Casados Mariés	Viuvos Veufs	Estado civil ignorado État civil inconnu	Total
648	364	186	1	1.199	2.595	1.090	271	6	3.962
7.597	4.731	1.484	18	13.830	24.361	11.555	2.182	66	38.164
6.061	3.185	1.309	54	10.609	17.740	7.682	1.825	123	27.370
5.796	3.152	1.184	34	10.166	17.662	8.183	1.715	154	27.714
12.154	6.486	2.806	96	21.542	30.936	14.472	3.721	196	49.325
2.743	1.198	467	4	4.412	5.333	2.407	581	5	8.326
21.926	9.232	4.599	89	35.846	43.645	19.905	5.597	183	68.330
19.858	7.325	3.549	55	30.787	37.820	15.313	4.313	112	57.558
4.458	2.056	750	44	7.308	9.845	4.355	981	89	15.270
7.745	3.322	1.228	26	12.321	14.470	6.747	1.496	48	22.761
10.089	5.570	1.952	12	17.623	24.864	13.072	2.662	34	40.632
12.495	7.118	2.337	48	21.998	31.257	16.033	3.303	106	50.699
22.497	10.904	5.251	51	38.703	48.753	22.428	6.482	135	77.798
17.906	8.158	3.790	221	30.075	37.263	16.890	4.742	437	59.332
15.953	6.459	3.030	14	25.456	31.829	13.382	3.699	38	48.948
27.631	11.630	5.473	81	44.815	53.924	23.536	6.558	153	84.171
3.908	1.465	561	10	5.944	7.602	3.107	755	20	11.484
13.507	5.949	2.580	42	22.078	26.468	11.954	3.225	80	41.727
18.500	7.938	3.622	48	30.108	36.582	16.094	4.507	69	57.252
231.472	106.242	46.158	948	384.820	502.949	227.205	58.615	2.054	790.823
39.352	19.343	7.816	95	66.606	82.879	38.917	9.908	182	131.886
28.632	13.401	5.230	77	47.340	65.118	27.453	6.822	193	99.586
6.191	2.412	977	7	9.587	13.466	4.945	1.307	33	19.751
16.666	6.337	2.366	172	25.541	36.134	12.808	3.116	347	52.405
8.501	2.173	745	1	11.420	17.992	4.391	1.219	7	23.609
5.575	1.738	627	32	7.972	11.880	3.650	894	82	16.506
1.046	375	179	2	1.602	1.947	740	224	5	2.916
2.425	1.086	364	—	3.875	6.017	2.254	512	2	8.785
321	191	34	—	546	836	442	54	—	1.332
3.792	1.652	577	2	6.023	8.800	3.436	790	7	13.033
109.709	47.056	18.338	386	174.489	236.269	95.600	24.056	851	356.776
340.181	153.293	64.496	1.334	559.309	739.218	322.805	82.671	2.905	1.147.599
106	53	43	55	257	5.245	2.121	184	2.724	10.274
340.287	153.351	64.539	1.389	559.566	744.463	324.926	82.855	5.629	1.157.873

População das Capitais dos Estados do
Population des Capitales des États du

ESTADOS ÉTATS	CAPITAES CAPITALES	HOMENS HOMMES					Total Total
		Solteiros Célibataires	Casados Mariés	Viuvos Veufs	Estado civil ignorado État civil inconnu		
Alagoas.....	Maceió.....	22.789	9.621	1.126	34	33.570	
Amazonas.....	Manáos.....	28.380	9.518	1.232	161	39.291	
Bahia.....	São Salvador.....	106.406	22.101	3.185	436	132.128	
Ceará.....	Fortaleza.....	24.030	9.464	814	128	34.436	
Espirito Santo.....	Victoria.....	7.739	2.649	307	39	10.734	
Goyaz.....	Goyaz.....	7.453	2.738	286	17	10.494	
Maranhão.....	São Luiz.....	19.318	4.447	536	98	24.399	
Matto Grosso.....	Cuyabá.....	12.609	3.456	360	15	16.440	
Minas Geraes.....	Bello Horizonte.....	18.616	7.851	543	51	27.061	
Pará.....	Belém.....	87.018	27.530	3.893	288	118.729	
Parahyba do Norte.....	Parahyba.....	17.848	6.270	768	19	24.905	
Paraná.....	Curityba.....	27.326	12.486	894	82	40.788	
Pernambuco.....	Recife.....	79.334	29.211	3.719	289	112.553	
Piauí.....	Therezina.....	20.818	5.978	723	33	27.552	
Rio de Janeiro.....	Nictheroy.....	31.597	12.232	1.306	191	45.326	
Rio Grande do Norte.....	Natal.....	9.146	4.119	314	173	13.752	
Rio Grande do Sul.....	Porto Alegre.....	58.201	26.917	2.354	609	88.081	
Santa Catharina.....	Florianopolis.....	12.941	5.938	585	2	19.466	
São Paulo.....	São Paulo.....	187.530	97.826	6.601	2.050	294.007	
Sergipe.....	Aracajú.....	11.545	4.422	464	—	16.431	

Brazil, segundo o sexo e o estado civil

Brésil, d'après le sexe et l'état civil

MULHERES FEMMES					TOTAL TOTAL				
Solteiras Célibataires	Casadas Mariées	Viúvas Veuves	Estado civil ignorado État civil inconnu	Total Total	Solteiros Célibataires	Casados Mariés	Viúvos Veufs	Estado civil ignorado État civil inconnu	Total Total
26.383	9.949	4.229	35	40.596	49.172	19.570	5.355	69	74.166
25.319	8.035	2.963	96	36.413	53.699	17.553	4.195	257	75.704
117.387	21.929	11.592	386	151.294	223.793	44.030	14.777	822	283.422
29.050	9.828	5.127	95	44.100	53.080	19.292	5.941	223	78.536
7.758	2.393	948	33	11.132	15.497	5.042	1.255	72	21.866
7.095	2.593	1.027	14	10.729	14.548	5.331	1.313	31	21.223
22.037	4.326	2.132	35	28.530	41.355	8.773	2.668	133	52.929
12.501	3.407	1.329	1	17.238	25.110	6.863	1.689	16	33.678
17.778	8.017	2.690	17	28.502	36.394	15.868	3.233	68	55.563
82.268	24.734	10.464	207	117.673	169.286	52.264	14.357	495	236.402
18.940	6.328	2.786	31	28.085	36.788	12.598	3.554	50	52.990
23.964	11.282	2.903	49	38.198	51.290	23.768	3.797	131	78.986
82.520	28.865	14.698	207	125.290	161.854	58.076	18.417	496	238.843
21.713	5.935	2.270	30	29.948	42.531	11.913	2.993	63	57.500
25.474	10.798	4.467	173	40.912	57.071	23.030	5.773	364	86.238
10.879	4.196	1.716	153	16.944	20.025	8.315	2.030	326	30.696
55.092	26.460	9.105	525	91.182	113.293	53.377	11.459	1.134	179.263
13.602	5.944	2.322	4	21.872	26.543	11.882	2.907	6	41.338
166.275	95.142	21.794	1.815	285.026	353.805	192.968	28.395	3.865	579.033
14.179	4.650	2.179	1	21.009	25.724	9.072	2.643	1	37.440

População dos municípios de cada um dos Esta

Population des municipes de chaque État

MUNICIPIOS MUNICIPES	DISTRICTOS DISTRICTS	HOMENS HOMMES				
		Solteiros Célibataires	Casados Mariés	Vivos Veufs	Estado civil ignorado État civil inconnu	Total Total
Agua Branca.....	Agua Branca.....	6.630	2.802	193	20	9.645
Alagôas.....	Alagôas.....	6.567	2.440	314	2	9.323
Anadia.....	Anadia.....	6.221	2.423	210	4	8.858
	Mar Vermelho.....	5.608	2.638	246	4	8.496
	Tanque d'Arêa.....	6.050	1.818	168	6	8.042
	TOTAL.....	17.879	6.879	624	14	25.396
Atalaia.....	Atalaia.....	24.555	8.075	1.102	13	33.745
Bello Monte.....	Bello Monte.....	1.633	744	89	—	2.466
	2º Districto.....	960	480	27	1	1.468
	TOTAL.....	2.593	1.224	116	1	3.934
Coruripe.....	Coruripe.....	4.799	1.319	200	1	6.319
	Poxim.....	907	358	47	1	1.313
	TOTAL.....	5.706	1.677	247	2	7.632
Junqueiro.....	Junqueiro.....	3.395	1.370	112	4	4.881
Leopoldina.....	Leopoldina.....	5.256	1.748	215	3	7.222
	São Bernardo.....	3.574	1.249	160	3	4.986
	TOTAL.....	8.830	2.997	375	6	12.208
Limoeiro.....	Limoeiro.....	3.388	691	96	1	4.176
	Arapiraca.....	3.096	1.126	58	—	4.280
	Canna Brava.....	4.089	1.163	106	—	5.358
	TOTAL.....	10.573	2.980	260	1	13.814
Maceió.....	Maceió.....	11.505	5.220	554	26	17.305
	Jaraguá.....	5.277	2.562	276	7	8.122
	Bebedouro.....	2.436	905	130	—	3.471
	Meirim.....	3.571	934	166	1	4.672
	TOTAL.....	22.789	9.621	1.126	34	33.570
Maragogy.....	Maragogy.....	3.108	1.264	111	4	4.487
	Barra Grande.....	1.371	552	98	—	2.021
	Japaratusba.....	1.049	379	56	—	1.484
	TOTAL.....	5.528	2.195	265	4	7.992
Muricy.....	Muricy.....	10.848	4.225	367	3	15.443
	Branquinha.....	3.068	755	107	1	3.931
	TOTAL.....	13.916	4.980	474	4	19.374

ESTADO DE

dos do Brazil, segundo o sexo e o estado civil

du Brésil, d'après le sexe et l'état civil

MULHERES FEMMES					TOTAL TOTAL				
Solteiras Célibataires	Casadas Mariées	Viúvas Veuves	Estado civil ignorado État civil inconnu	Total Total	Solteiros Célibataires	Casados Mariés	Viúvos Veufs	Estado civil ignorado État civil inconnu	Total Total

ALAGÓAS

7.201	2.796	704	15	10.716	13.831	5.598	897	35	20.361
6.429	2.273	787	4	9.493	12.996	4.713	1.101	6	18.816
6.195	2.381	571	12	9.159	12.416	4.804	781	16	18.017
5.598	2.322	607	1	8.528	11.206	4.960	853	5	17.024
5.765	1.883	415	4	8.067	11.815	3.701	583	10	16.109
17.558	6.586	1.593	17	25.754	35.437	13.465	2.217	31	51.150
20.538	7.771	1.968	13	30.290	45.093	15.846	3.070	26	64.035
1.678	735	162	—	2.575	3.311	1.479	251	—	5.041
1.049	486	71	2	1.608	2.009	966	98	3	3.076
2.727	1.221	233	2	4.183	5.320	2.445	349	3	8.117
4.759	1.330	581	3	6.673	9.558	2.649	781	4	12.992
868	343	109	—	1.320	1.775	701	156	1	2.633
5.627	1.673	690	3	7.993	11.333	3.350	937	5	15.625
3.488	1.392	331	1	5.212	6.883	2.762	443	5	10.093
5.680	1.838	430	15	7.963	10.936	3.586	645	18	15.185
3.209	1.258	307	—	4.774	6.783	2.507	467	3	9.760
8.889	3.096	737	15	12.737	17.719	6.093	1.112	21	24.945
3.435	687	209	1	4.332	6.823	1.378	305	2	8.508
2.967	1.103	259	1	4.330	6.063	2.229	317	1	8.610
4.685	1.036	356	2	6.079	8.774	2.199	462	2	11.437
11.087	2.826	824	4	14.741	21.660	5.806	1.084	5	28.555
13.705	5.332	2.476	26	21.539	25.210	10.552	3.030	52	38.844
6.042	2.611	1.019	5	9.677	11.319	5.173	1.295	12	17.799
3.388	1.066	529	4	4.987	5.824	1.971	659	4	8.458
3.248	940	205	—	4.393	6.819	1.874	371	1	9.065
26.383	9.949	4.229	35	40.596	49.172	19.570	5.355	69	74.166
3.302	1.302	326	6	4.936	6.410	2.566	437	10	9.423
1.288	549	200	1	2.038	2.659	1.101	298	1	4.059
1.062	400	165	—	1.627	2.111	779	221	—	3.111
5.652	2.251	691	7	8.601	11.180	4.446	956	11	16.593
10.197	4.111	987	3	15.298	21.045	8.336	1.354	6	30.741
2.805	716	263	2	3.786	5.873	1.471	370	3	7.717
13.002	4.827	1.250	5	19.084	26.918	9.807	1.724	9	38.458

População dos municípios de cada um dos Esta

Population des municipes de chaque État

MUNICIPIOS MUNICIPES	DISTRICTOS DISTRICTS	HOMENS HOMMES				
		Solteiros Célibataires	Casados Mariés	Viúvos Veufs	Estado civil ignorado État civil inconnu	Total
ESTADO DE						
(CONTINUA)						
Palmeira dos Indios.....	Palmeira dos Indios.....	6.621	2.673	206	2	9.502
	Caldeirões de Cima.....	2.186	748	47	7	2.988
	Cacimbinhas.....	1.957	637	57	—	2.651
	Olhos d'Agua.....	3.450	591	76	3	4.120
	TOTAL.....	14.214	4.649	386	12	19.261
Pão de Assucar.....	Pão de Assucar.....	5.437	2.308	192	10	7.947
	Limociro.....	1.667	733	66	2	2.468
	TOTAL.....	7.104	3.041	258	12	10.415
Parahyba.....	Parahyba.....	7.900	3.410	424	11	11.745
	Riachão.....	1.882	710	64	1	2.657
	TOTAL.....	9.782	4.120	488	12	14.402
Passo de Camaragibe.....	Passo de Camaragibe...	1.855	928	113	—	2.896
	Matriz de Camaragibe..	2.818	1.206	119	6	4.149
	Uruçú.....	3.392	1.336	143	—	4.871
	TOTAL.....	8.065	3.470	375	6	11.916
Paulo Affonso.....	Paulo Affonso.....	7.281	3.028	230	31	10.570
Penêdo.....	Penêdo.....	7.161	3.282	406	3	10.852
Piassabussú.....	Piassabussú.....	2.129	1.107	145	1	3.382
Pilar.....	Pilar.....	5.920	2.064	288	10	8.282
Piranhas.....	Piranhas.....	871	391	37	—	1.299
	Entre Montes.....	188	85	10	1	284
	TOTAL.....	1.059	476	47	1	1.583
Porto Calvo.....	Porto Calvo.....	4.713	1.543	247	—	6.503
	Jacuhype.....	2.399	723	152	1	3.275
	Jundiá.....	1.240	476	53	—	1.769
	TOTAL.....	8.352	2.742	452	1	11.547
Porto de Pedras.....	Porto de Pedras.....	4.163	1.251	283	—	5.697
	São Miguel dos Milagres	1.710	783	117	5	2.615
	TOTAL.....	5.873	2.034	400	5	8.312
Porto Real do Colégio.....	Porto Real do Colégio..	4.187	1.688	196	1	6.072

dos do Brazil, segundo o sexo e o estado civil

du Brésil, d'après le sexe et l'état civil

MULHERES FEMMES					TOTAL TOTAL				
Solteiras Célibataires	Casadas Mariées	Viuvas Veuves	Estado civil ignorado État civil inconnu	Total Total	Solteiros Célibataires	Casados Mariés	Viuves Veufs	Estado civil ignorado État civil inconnu	Total Total

ALAGÔAS

ÇÃO - SUITE)

6.897	2.750	679	—	10.326	13.518	5.423	885	2	19.828
2.063	763	153	6	2.985	4.249	1.511	200	13	5.973
1.823	622	132	—	2.577	3.780	1.259	189	—	5.228
3.301	575	244	2	4.122	6.751	1.166	320	5	8.242
14.084	4.710	1.208	8	20.010	28.298	9.359	1.594	20	39.271
5.888	2.346	582	14	8.830	11.325	4.654	774	24	16.777
1.645	731	190	1	2.567	3.312	1.464	256	3	5.035
7.533	3.077	772	15	11.397	14.637	6.118	1.030	27	21.812
7.559	3.284	826	10	11.679	15.459	6.694	1.250	21	23.424
1.822	709	144	2	2.677	3.704	1.419	208	3	5.334
9.381	3.993	970	12	14.356	19.163	8.113	1.458	24	28.758
2.709	925	313	—	3.947	4.564	1.853	426	—	6.843
2.456	1.270	321	6	4.053	5.274	2.476	440	12	8.202
3.251	1.313	277	—	4.841	6.643	2.649	420	—	9.712
8.416	3.508	911	6	12.841	16.481	6.978	1.286	12	24.757
7.337	3.017	574	18	10.946	14.618	6.045	804	49	21.516
9.403	3.438	1.365	2	14.208	16.564	6.720	1.771	5	25.060
2.423	1.098	412	—	3.933	4.552	2.205	557	1	7.315
5.678	2.021	778	4	8.481	11.598	4.085	1.066	14	16.763
997	417	108	1	1.523	1.868	808	145	1	2.822
256	85	26	3	370	444	170	36	4	654
1.253	502	134	4	1.893	2.312	978	181	5	3.476
4.729	1.577	445	—	6.751	9.442	3.120	692	—	13.254
2.273	598	200	1	3.072	4.672	1.321	352	2	6.347
1.201	487	160	2	1.850	2.441	963	213	2	3.619
8.203	2.662	805	3	11.673	16.555	5.404	1.257	4	23.220
5.630	1.335	517	—	7.482	9.793	2.586	800	—	13.179
1.933	797	273	5	3.008	3.643	1.580	390	10	5.623
7.563	2.132	790	5	10.490	13.436	4.166	1.190	10	18.802
4.447	1.692	550	1	6.690	8.634	3.380	746	2	12.762

População dos municípios de cada um dos Esta

Population des municipes de chaque État

MUNICIPIOS MUNICIPES	DISTRICTOS DISTRICTS	HOMENS HOMMES				
		Solteiros Célibataires	Casados Mariés	Viuvos Veufs	Estado civil ignorado État civil inconnu	Total Total
ESTADO DE						
(CONCLU						
Sant'Anna do Ipanema	Sant'Anna do Ipanema	8.897	2.377	238	14	11.526
	Poço das Trincheiras....	3.361	1.040	99	2	4.502
	Sertãozinho.....	1.667	521	39	6	2.233
	Maravilha.....	1.234	513	30	—	1.777
	TOTAL.....	15.159	4.451	406	22	20.038
Santa Luzia do Norte.....	Santa Luzia do Norte....	7.536	3.132	371	131	11.170
São Braz.....	São Braz.....	4.838	1.792	176	—	6.806
São José da Lage.....	São José da Lage.....	12.389	4.089	299	926	17.703
	Piquete.....	2.303	1.143	65	45	3.556
	Canastra.....	2.760	697	141	—	3.598
	TOTAL.....	17.452	5.929	505	971	24.857
São Luiz do Quitunde....	São Luiz do Quitunde....	5.626	2.358	318	2	8.304
	Flecheiras.....	3.031	1.241	137	2	4.411
	TOTAL.....	8.657	3.599	455	4	12.715
São Miguel de Campos	São Miguel de Campos	6.362	2.341	290	2	8.995
	Barra de São Miguel....	696	384	40	3	1.123
	Campo Alegre.....	1.115	502	56	—	1.673
	Bocca da Matta.....	1.932	763	67	12	2.774
	TOTAL.....	10.105	3.990	453	17	14.565
Traipú.....	Traipú.....	3.171	1.480	129	3	4.783
	Belo Horizonte.....	1.933	762	95	2	2.792
	Lagôa da Canôa.....	1.546	703	63	5	2.317
	TOTAL.....	6.650	2.945	287	10	9.892
Triunpho.....	Triunpho.....	3.748	1.852	180	—	5.780
	Salomé.....	1.729	563	52	—	2.344
	TOTAL.....	5.477	2.415	232	—	8.124
União.....	União.....	12.946	4.598	421	14	17.979
	Mundahú Meirim.....	2.962	1.285	105	1	4.353
	São José do Bolão.....	4.853	1.526	177	1	6.557
	TOTAL.....	20.761	7.409	703	16	28.889
Viçosa.....	Viçosa.....	19.578	6.869	690	10	27.147
Victoria.....	Victoria.....	12.412	4.233	332	15	16.992
TOTAL DO ESTADO.....		338.713	125.705	13.489	1.396	479.303

os do Brazil, segundo o sexo e o estado civil

u. Brésil, d'après le sexe et l'état civil

MULHERES FEMMES					TOTAL TOTAL				
Solteiras Célibataires	Casadas Mariés	Viúvas Veufs	Estado civil ignorado État civil inconnu	Total Total	Solteiras Célibataires	Casadas Mariés	Viúvas Veufs	Estado civil ignorado État civil inconnu	Total Total

ALAGÔAS

SÃO - FIN)

8.654	2.367	619	14	11.654	17.551	4.744	857	28	23.180
3.259	1.006	238	5	4.508	6.620	2.046	337	7	9.010
1.650	527	130	2	2.309	3.317	1.048	169	8	4.542
1.113	526	86	—	1.725	2.347	1.039	116	—	3.502
14.676	4.426	1.073	21	20.196	29.835	8.877	1.479	43	40.234
7.772	3.169	1.206	96	12.243	15.308	6.301	1.577	227	23.413
4.795	1.794	527	—	7.116	9.633	3.586	703	—	13.922
11.389	3.876	667	948	16.880	23.778	7.965	966	1.874	34.583
2.205	887	265	33	3.390	4.508	2.030	330	78	6.946
1.784	623	195	—	2.602	4.544	1.320	336	—	6.200
15.378	5.386	1.127	981	22.872	32.830	11.315	1.632	1.952	47.729
5.274	2.383	755	—	8.412	10.900	4.741	1.073	2	16.716
2.541	1.193	208	—	3.942	5.572	2.434	345	2	8.353
7.815	3.576	963	—	12.354	16.472	7.175	1.418	4	25.069
6.746	2.346	704	3	9.799	13.108	4.687	994	5	18.794
753	396	109	—	1.258	1.449	780	149	3	2.381
1.254	505	145	—	1.904	2.369	1.007	201	—	3.577
1.725	732	155	3	2.615	3.657	1.495	222	15	5.389
10.478	3.979	1.113	6	15.576	20.583	7.969	1.566	23	30.141
3.350	1.464	323	6	5.143	6.521	2.944	452	9	9.926
1.928	776	194	—	2.898	3.861	1.538	289	2	5.690
1.601	693	125	3	2.422	3.147	1.396	188	8	4.739
6.879	2.933	642	9	10.463	13.529	5.878	929	19	20.355
4.074	1.831	509	—	6.414	7.822	3.683	689	—	12.194
1.716	561	143	—	2.420	3.445	1.124	195	—	4.764
5.790	2.392	652	—	8.834	11.267	4.807	884	—	16.958
10.484	4.602	1.075	6	16.167	23.430	9.200	1.496	20	34.146
3.118	1.289	344	—	4.751	6.080	2.574	449	1	9.104
4.569	1.531	486	1	6.587	9.422	3.057	663	2	13.144
18.171	7.422	1.905	7	27.505	38.932	14.831	2.608	23	56.394
19.839	6.766	2.032	6	28.643	39.417	13.635	2.722	16	55.790
12.190	4.154	968	13	17.325	24.602	8.387	1.300	28	34.317
338.085	124.508	35.514	1.338	499.445	676.798	250.213	49.003	2.734	978.748

População dos municípios de cada um dos Esta

Population des municipes de chaque État

MUNICIPIOS MUNICIPES	DISTRICTOS DISTRICTS	HOMENS HOMMES				
		Solteiros Célibataires	Casados Mariés	Viuvos Veufs	Estado civil ignorado État civil inconnu	Total Total
Barcellos.....	Barcellos.....	497	124	36	—	657
	Thomar.....	421	70	31	—	522
	S. Joaquim.....	682	76	20	—	778
	TOTAL.....	1.600	270	87	—	1.957
Barreirinha.....	Barreirinha.....	2.690	368	73	—	3.131
Benjamin Constant.....	Benjamin Constant.....	2.262	579	78	2	2.921
	Colon.....	559	105	30	—	694
	Sentinella.....	632	124	55	—	811
	Curuçá.....	573	124	28	—	725
	Campo Alegre.....	611	129	27	2	769
TOTAL.....	4.637	1.061	218	4	5.920	
Bôa Vista do Rio Branco..	Bôa Vista do Rio Branco	3.175	745	108	4	4.032
Borba.....	Borba.....	1.678	333	73	—	2.084
	29 Districto.....	1.322	207	17	1	1.547
	39 ".....	203	28	7	—	238
	49 ".....	808	98	18	—	924
	59 ".....	780	142	13	—	935
	69 ".....	721	143	12	—	876
	79 ".....	688	160	28	—	876
	89 ".....	606	114	11	—	731
	99 ".....	509	65	13	—	587
	10 ".....	652	83	26	—	761
	TOTAL.....	7.967	1.373	218	1	9.559
Canutama.....	Tambaqui.....	293	64	31	—	388
	Itatuba.....	228	87	26	—	341
	Paxiúba.....	595	229	29	—	853
	Nova Olinda.....	539	140	27	—	706
	Porto Alegre.....	283	83	14	—	380
	Nova Experiencia.....	327	73	24	—	424
	Canutama.....	873	233	70	—	1.176
	Assaytuba.....	746	230	50	—	1.026
	TOTAL.....	3.884	1.139	271	—	5.294
Caruary.....	Caruary.....	1.083	332	59	—	1.474
	Juruá-Puca.....	385	141	41	—	567
	Marary.....	933	308	64	—	1.305

ESTADO DO

População do Brasil, segundo o sexo e o estado civil

Population du Brésil, d'après le sexe et l'état civil

MULHERES FEMMES					TOTAL TOTAL				
Solteiras Célibataires	Casadas Mariées	Viuvas Veuves	Estado civil ignorado État civil inconnu	Total Total	Solteiros Célibataires	Casados Mariés	Viuvos Veufs	Estado civil ignorado État civil inconnu	Total Total

AMAZONAS

356	116	46	—	518	853	240	82	—	1.175
320	64	29	—	413	741	134	60	—	935
528	68	24	—	620	1.210	144	44	—	1.398
1.204	248	99	—	1.551	2.804	518	186	—	3.508
2.749	348	132	—	3.229	5.439	716	205	—	6.360
1.736	548	142	1	2.427	3.998	1.127	220	3	5.348
273	86	10	—	369	832	191	40	—	1.063
275	113	28	—	416	907	237	83	—	1.227
348	120	20	—	488	921	244	48	—	1.213
436	123	20	—	579	1.047	252	47	2	1.348
3.068	990	220	1	4.279	7.705	2.051	438	5	10.199
2.513	671	204	—	3.392	5.688	1.416	312	8	7.424
1.493	304	82	—	1.879	3.171	637	155	—	3.963
1.361	204	37	—	1.602	2.683	411	54	1	3.149
168	29	10	—	207	371	57	17	—	445
617	82	30	—	729	1.425	180	48	—	1.653
794	143	42	—	979	1.574	285	55	—	1.914
665	135	35	—	835	1.386	278	47	—	1.711
455	144	32	—	631	1.143	304	60	—	1.507
261	92	12	—	365	867	206	23	—	1.096
200	53	14	—	267	709	118	27	—	854
203	60	14	—	277	855	143	40	—	1.038
6.217	1.246	308	—	7.771	14.184	2.619	526	1	17.330
185	58	24	—	267	478	122	55	—	655
192	78	18	—	288	420	165	44	—	629
470	225	71	—	766	1.065	454	100	—	1.619
357	135	47	1	540	896	275	74	1	1.246
205	86	25	—	316	488	169	39	—	696
256	65	33	—	354	583	138	57	—	778
656	223	48	—	927	1.529	456	118	—	2.103
541	214	70	—	825	1.287	444	120	—	1.851
2.862	1.084	336	1	4.283	6.746	2.223	607	1	9.577
672	328	47	—	1.047	1.755	660	106	—	2.521
171	119	21	—	311	556	260	62	—	878
429	241	26	—	696	1.362	549	90	—	2.001

População dos municípios de cada um dos Est

Population des municipes de chaque État

MUNICIPIOS MUNICIPES	DISTRICTOS DISTRICTS	HOMENS HOMMES				
		Solteiros Célibataires	Casados Mariés	Viuvos Veufs	Estado civil ignorado État civil inconnu	Total Total
ESTADO DO						
(CONTINUA)						
Catauary.....	Manichy.....	629	178	16	—	823
	Palermo.....	807	302	34	—	1.143
	TOTAL.....	3.837	1.261	214	—	5.312
Coary.....	Coary.....	1.503	419	106	—	2.038
	Camará.....	736	194	32	1	963
	Barro Alto.....	458	152	19	—	629
	Copiá.....	694	206	30	—	930
	Peoriny.....	516	193	35	—	744
	TOTAL.....	3.917	1.164	222	1	5.304
Codajás.....	Codajás.....	1.533	474	98	—	2.105
	Badajós.....	407	130	28	—	565
	Anary.....	874	266	35	—	1.175
	Anamá.....	761	252	40	—	1.053
	TOTAL.....	3.575	1.122	201	—	4.898
Floriano Peixoto.....	Floriano Peixoto.....	1.932	527	96	—	2.555
	Canto Escuro.....	613	177	28	—	818
	Bocca do Acre.....	979	296	48	—	1.323
	Santa Appolonia.....	817	178	40	—	1.035
	Liége.....	899	246	34	—	1.179
	Bôa Esperança.....	851	267	29	—	1.147
	TOTAL.....	6.091	1.691	275	—	8.057
Fonte-Bôa.....	Fonte Bôa.....	2.259	352	103	—	2.714
	Uará.....	844	201	53	1	1.099
	Foz do Jutahy.....	952	215	52	11	1.230
	Paraiso.....	273	98	13	—	384
	Curuena.....	344	89	22	1	456
	TOTAL.....	4.672	955	243	13	5.883
Humaytá.....	Humaytá.....	931	335	50	—	1.316
	Mirary.....	636	190	32	1	859
	Tres Casas.....	1.613	436	94	—	2.143
	Missão de S. Francisco	1.406	410	106	1	1.923
	Foz do Rio Javary.....	515	173	36	—	724
	TOTAL.....	5.101	1.544	318	2	6.965

dos do Brazil, segundo o sexo e o estado civil

du Brésil, d'après le sexe et l'état civil

MULHERES FEMMES					TOTAL TOTAL				
Solteiras Célibataires	Casadas Mariées	Viúvas Veufs	Estado civil ignorado État civil inconnu	Total Total	Solteiros Célibataires	Casados Mariés	Viúvos Veufs	Estado civil ignorado État civil inconnu	Total Total

AMAZONAS

ÇÃO - SUITE)

254	162	15	—	431	883	346	31	—	1.254
567	289	28	—	884	1.374	591	62	—	2.027
2.033	1.139	137	—	3.369	5.930	2.400	351	—	8.681
1.130	360	134	—	1.624	2.643	779	240	—	3.662
621	180	48	1	850	1.357	374	80	2	1.813
420	147	35	—	602	878	299	54	—	1.231
472	188	36	—	696	1.166	394	66	—	1.626
377	185	50	—	612	893	378	85	—	1.356
3.020	1.060	303	1	4.384	6.937	2.224	525	2	9.688
1.327	444	109	—	1.880	2.860	918	207	—	3.985
270	127	34	—	431	677	257	62	—	996
846	268	79	—	1.193	1.720	534	114	—	2.368
653	241	80	—	974	1.414	493	120	—	2.027
3.096	1.080	302	—	4.478	6.671	2.202	503	—	9.376
1.128	484	123	—	1.735	3.060	1.011	219	—	4.290
424	176	29	—	629	1.037	353	57	—	1.447
667	284	65	—	1.016	1.646	580	113	—	2.339
501	149	43	—	693	1.318	327	83	—	1.728
587	223	35	—	845	1.486	469	69	—	2.024
474	235	33	—	742	1.325	502	62	—	1.889
3.781	1.551	328	—	5.660	9.872	3.242	603	—	13.717
1.741	337	90	—	2.168	4.000	689	193	—	4.882
647	182	51	1	881	1.491	383	104	2	1.980
736	196	72	—	1.004	1.688	411	124	11	2.234
162	86	17	—	265	435	184	30	—	649
163	73	12	—	248	507	162	34	1	704
3.449	874	242	1	4.566	8.121	1.829	485	14	10.449
666	247	67	—	980	1.597	582	117	—	2.296
491	176	43	1	711	1.127	366	75	2	1.570
1.349	432	102	—	1.883	2.962	868	196	—	4.026
1.066	388	116	—	1.570	2.472	798	222	1	3.493
434	158	38	—	630	949	331	74	—	1.354
4.006	1.401	366	1	5.774	9.107	2.945	684	3	12.739

População dos municípios de cada um dos Estados
Population des municipes de chaque État

MUNICIPIOS MUNICIPES	DISTRITOS DISTRICTS	HOMENS HOMMES				
		Solteiros Célibataires	Casados Mariés	Vivos Veufs	Estado civil ignorado État civil inconnu	Total Total
ESTADO DO						
(CONTINUA						
Itacoatiara.....	Itacoatiara.....	3.448	792	109	10	4.359
	Piratininga.....	630	126	23	—	779
	Amatary.....	764	241	22	—	1.027
	Cururuzinho.....	356	73	8	—	437
	Apipica.....	489	66	7	—	562
	Iuaussú.....	467	106	10	—	583
	Caapiranga.....	273	98	5	1	377
	Castello.....	261	82	8	—	351
	Lago do Soars.....	299	78	5	—	382
	TOTAL.....	6.987	1.662	197	11	8.857
Labrea.....	Labrea.....	672	281	34	1	988
	Providencia.....	513	166	14	—	693
	Cachoeira.....	986	339	37	—	1.362
	Guicinhã.....	794	222	28	—	1.044
	Caçadua.....	1.200	417	56	—	1.673
	Vera Cruz.....	636	183	25	—	844
	Bocca do Inahiny.....	552	182	22	—	756
	Xingú.....	1.532	375	88	1	1.996
	Fortaleza.....	687	163	28	—	878
	TOTAL.....	7.572	2.328	332	2	10.234
Manacapurú.....	Manacapurú.....	2.506	575	86	1	3.168
	Manaquiry.....	672	265	31	—	968
	Terra Preta.....	605	182	52	—	839
	Campinas.....	879	271	36	—	1.186
	Ayapuá.....	1.312	304	79	—	1.695
		TOTAL.....	5.974	1.597	284	1
Manãos.....	Manãos (1).....	15.642	5.978	703	42	22.365
	29 Districto (2).....	381	114	11	—	506
	39 " (3).....	12.357	3.426	518	119	16.420
		TOTAL.....	28.380	9.518	1.232	161
Manicoré.....	Uruá.....	932	191	18	—	1.141
	Matupery.....	915	234	35	—	1.184
	Manicoré.....	817	289	35	—	1.141

(1) Cidade. (2) Bahia do Rio Negro. (3) Parte rural.

dos do Brazil, segundo o sexo e o estado civil

du Brésil, d'après le sexe et l'état civil

MULHERES FEMMES					TOTAL TOTAL				
Solteiras Célibataires	Casadas Mariées	Viuvas Veuves	Estado civil ignorado État civil inconnu	Total Total	Solteiros Célibataires	Casados Mariés	Viuvos Veufs	Estado civil ignorado État civil inconnu	Total Total

AMAZONAS

ÇÃO — SUITE)

3.329	787	318	6	4.440	6.777	1.579	427	16	8.799
579	121	41	1	742	1.209	247	64	1	1.521
712	250	55	—	1.017	1.476	491	77	—	2.044
384	74	17	—	475	740	147	25	—	912
458	61	25	—	544	947	127	32	—	1.106
473	88	11	—	572	940	194	21	—	1.155
478	66	2	—	546	751	164	7	1	923
239	71	13	—	323	500	153	21	—	674
234	82	10	—	326	533	160	15	—	708
6.886	1.600	492	7	8.985	13.873	3.262	689	18	17.842
518	259	62	—	839	1.190	540	96	1	1.827
337	152	24	—	513	850	318	38	—	1.206
585	285	53	—	923	1.571	624	90	—	2.285
403	206	28	—	637	1.197	428	56	—	1.681
739	365	65	—	1.169	1.939	782	121	—	2.842
474	177	32	—	683	1.110	360	57	—	1.527
401	176	39	—	616	953	358	61	—	1.372
733	331	55	—	1.119	2.265	706	143	1	3.115
238	145	17	—	400	925	308	45	—	1.278
4.428	2.096	375	—	6.899	12.000	4.424	707	2	17.133
2.228	536	223	1	2.988	4.734	1.111	309	2	6.156
589	258	52	—	899	1.261	523	83	—	1.867
496	174	46	—	716	1.101	356	98	—	1.555
803	276	55	—	1.134	1.682	547	91	—	2.320
972	287	86	—	1.345	2.284	591	165	—	3.040
5.088	1.531	462	1	7.082	11.062	3.128	746	2	14.938
14.666	4.892	2.194	22	21.774	30.308	10.870	2.897	64	44.139
168	82	10	—	260	549	196	21	—	766
10.485	3.061	759	74	14.379	22.842	6.487	1.277	193	30.799
25.319	8.035	2.963	96	36.413	53.699	17.553	4.195	257	75.704
734	139	44	—	917	1.666	330	62	—	2.058
841	232	57	—	1.130	1.756	466	92	—	2.314
780	289	73	—	1.142	1.597	578	108	—	2.283

População dos municípios de cada um dos Esta

Population des municipes de chaque Etat

MUNICIPIOS MUNICIPES	DISTRICTOS DISTRICTS	HOMENS HOMMES				
		Solteiros Célibataires	Casados Mariés	Vivos Veufs	Estado civil ignorado État civil inconnu	Total Total

ESTADO DO

(CONTINUA)

Manicoré.....	Capanã.....	1.245	301	66	—	1.612
	Curuçá.....	762	139	29	—	930
	Uruzpiara.....	1.101	259	45	—	1.405
	Carapanatuba.....	861	224	46	—	1.131
	TOTAL.....	6.633	1.637	274	—	8.544
Maués.....	19 Districto.....	408	115	20	—	615
	29 ".....	1.405	227	42	—	1.674
	39 ".....	428	50	1	—	479
	49 ".....	473	86	11	—	570
	59 ".....	1.097	175	34	—	1.306
	69 ".....	615	57	9	—	681
	79 ".....	460	85	14	—	559
	TOTAL.....	4.958	795	131	—	5.884
Moura.....	Moura.....	152	46	8	1	207
	Cachoeira.....	82	25	10	—	117
	Carvoeiro.....	121	43	16	—	180
	Sororóca.....	280	60	28	—	368
	TOTAL.....	635	174	62	1	872
Parintins.....	Parintins.....	4.308	893	96	—	5.297
	Nhamundá.....	2.194	433	36	—	2.663
	TOTAL.....	6.502	1.326	132	—	7.960
Porto Velho.....	Porto Velho.....	1.877	490	80	—	2.447
	Fortaleza.....	754	125	35	—	914
	TOTAL.....	2.631	615	115	—	3.361
São Felipe.....	São Felipe.....	1.264	419	49	1	1.733
	Rivaliza.....	1.843	505	50	1	2.399
	Liberdade.....	1.901	614	80	1	2.596
	Foz do Embira.....	1.605	306	56	—	1.967
	Acarahú.....	711	202	32	—	945
	TOTAL.....	7.324	2.046	267	3	9.640

dos do Brazil, segundo o sexo e o estado civil

du Brésil, d'après le sexe et l'état civil

MULHERES FEMMES					TOTAL TOTAL				
Solteiras Célibataires	Casadas Mariées	Viavas Veuves	Estado civil ignorado État civil inconnu	Total Total	Solteiros Célibataires	Casados Mariés	Viuvos Veufs	Estado civil ignorado État civil inconnu	Total Total

AMAZONAS

ÇÃO - SUITE)

1.064	299	80	—	1.443	2.309	600	146	—	3.055
655	142	42	—	839	1.417	281	71	—	1.769
965	249	63	—	1.277	2.066	508	108	—	2.682
735	206	63	—	1.004	1.596	430	109	—	2.135
5.774	1.556	422	—	7.752	12.407	3.193	696	—	16.296
462	108	22	—	592	942	223	42	—	1.207
1.368	211	69	—	1.648	2.773	438	111	—	3.322
429	47	10	—	486	852	97	11	—	965
441	77	8	—	526	914	163	19	—	1.096
1.047	166	63	—	1.276	2.144	341	97	—	2.582
600	59	31	—	690	1.215	116	40	—	1.371
337	81	21	—	439	797	166	35	—	998
4.684	749	224	—	5.657	9.642	1.544	355	—	11.541
97	47	20	—	164	249	93	28	1	371
65	22	4	—	91	147	47	14	—	208
64	41	10	—	115	185	84	26	—	295
173	59	16	—	248	453	119	44	—	616
399	169	50	—	618	1.034	343	112	1	1.490
4.412	867	223	—	5.502	8.720	1.760	319	—	10.799
2.106	422	78	—	2.606	4.300	855	114	—	5.269
6.518	1.289	301	—	8.108	13.020	2.615	433	—	16.068
1.008	373	124	—	1.505	2.885	863	204	—	3.952
312	91	36	—	439	1.066	216	71	—	1.353
1.320	464	160	—	1.944	3.951	1.079	275	—	5.305
821	369	51	1	1.242	2.085	788	100	2	2.975
1.059	485	48	1	1.593	2.902	990	98	2	3.992
1.239	576	61	—	1.876	3.140	1.190	141	1	4.472
916	292	48	—	1.256	2.521	598	104	—	3.223
424	179	28	—	631	1.135	381	60	—	1.576
4.459	1.901	236	2	6.598	11.223	3.947	503	5	16.238

População dos municípios de cada um dos Estados
Population des municipes de chaque État

MUNICIPIOS MUNICIPES	DISTRICTOS DISTRICTS	HOMENS HOMMES				
		Solteiros Célibataires	Casados Mariés	Viuvo Veufs	Estado civil ignorado État civil inconnu	Total Total
ESTADO DO						
(CONCLU)						
São Gabriel.....	São Gabriel.....	785	36	8	—	829
	Nova Bella Vista.....	3.179	11	24	2	3.216
	São José.....	579	296	48	—	923
	Santa Isabel.....	956	83	11	—	1.050
	São Felipe.....	2.063	17	53	1	2.134
	TOTAL.....	7.562	443	144	3	8.152
São Paulo de Olivença..	São Paulo de Olivença..	1.281	296	38	—	1.615
	Bôa Vista.....	1.125	175	20	—	1.320
	Santa Rita.....	360	67	9	—	436
	Maturá.....	1.419	226	35	—	1.680
	Tonantins.....	1.292	228	38	—	1.558
	TOTAL.....	5.477	992	140	—	6.609
Silves.....	Silves.....	348	66	14	—	428
	2º Districto.....	486	77	12	—	575
	3º ".....	78	29	2	2	111
	4º ".....	197	33	6	—	236
	5º ".....	319	72	3	1	395
	TOTAL.....	1.428	277	37	3	1.745
Teffé.....	Caiambó.....	952	262	37	—	1.251
	Teffé.....	1.091	218	50	13	1.372
	Caiçara.....	1.067	266	52	1	1.386
	Uariny.....	419	131	23	—	573
	Jubará.....	327	89	17	—	433
	Santa Fé de Japurá.....	415	111	9	—	535
	Jauató.....	911	305	28	—	1.244
	TOTAL.....	5.182	1.382	216	14	6.794
Urucará.....	Urucará.....	871	197	30	—	1.098
	2º Districto.....	372	61	28	—	461
	3º ".....	220	53	10	—	283
		TOTAL.....	1.463	311	68	—
Urucurituba.....	Urucurituba.....	1.806	382	61	—	2.249
TOTAL DO ESTADO.....		151.660	38.178	6.140	224	196.202

dos do Brazil, segundo o sexo e o estado civil

du Brésil, d'après le sexe et l'état civil

MULHERES FEMMES					TOTAL TOTAL				
Solteiras Célibataires	Casadas Mariées	Viúvas Veufs	Estado civil ignorado État civil inconnu	Total Total	Solteiros Célibataires	Casados Mariés	Viúvos Veufs	Estado civil ignorado État civil inconnu	Total Total

AMAZONAS

SÃO - FIN)

710	34	18	—	762	1.495	70	26	—	1.591
2.612	10	18	—	2.640	5.791	21	42	2	5.856
482	298	52	—	832	1.061	594	100	—	1.755
1.073	63	18	—	1.154	2.029	146	29	—	2.204
1.793	15	62	—	1.870	3.856	32	115	1	4.004
6.670	420	168	—	7.258	14.232	863	312	3	15.410
970	264	50	—	1.284	2.251	560	88	—	2.899
984	171	35	—	1.190	2.109	346	55	—	2.510
321	58	19	—	398	681	125	28	—	834
1.130	180	50	—	1.360	2.549	406	85	—	3.040
1.115	212	52	—	1.379	2.407	440	90	—	2.937
4.520	885	206	—	5.611	9.997	1.877	346	—	12.220
349	64	24	1	438	697	130	38	1	866
507	79	33	—	619	993	156	45	—	1.194
89	28	3	1	121	167	57	5	3	232
178	40	15	—	233	375	73	21	—	469
298	68	10	1	377	617	140	13	2	772
1.421	279	85	3	1.788	2.849	556	122	6	3.533
803	252	44	1	1.100	1.755	514	81	1	2.351
835	199	100	11	1.145	1.926	417	150	24	2.517
865	267	62	1	1.195	1.932	533	114	2	2.581
344	133	20	—	497	763	264	43	—	1.070
207	87	11	—	305	534	176	28	—	738
264	100	11	—	375	679	211	20	—	910
645	281	50	—	976	1.556	586	78	—	2.220
3.963	1.319	298	13	5.593	9.145	2.701	514	27	12.387
801	187	50	—	1.038	1.672	384	80	—	2.136
300	55	29	1	385	672	116	57	1	846
209	44	17	—	270	429	97	27	—	553
1.310	286	96	1	1.693	2.773	597	164	1	3.535
1.744	375	110	—	2.229	3.550	757	171	—	4.478
122.561	34.646	9.625	132	166.964	274.221	72.824	15.765	356	363.166

População dos municípios de cada um dos Estados

Population des municipes de chaque État

MUNICIPIOS MUNICIPES	DISTRICTOS DISTRICTS	HOMENS HOMMES				
		Solteiros Célibataires	Casados Mariés	Vivos Veufs	Estado civil ignorado État civil inconnu	Total Total
ESTADO						
Abrantes.....	Abrantes.....	1.359	233	16	—	1.608
	Santo Amaro do Ipitanga.....	1.526	170	20	—	1.716
	Monte Gordo.....	2.237	522	78	5	2.842
	Camassary.....	1.824	358	60	2	2.244
	TOTAL.....	6.946	1.283	174	7	8.410
Affonso Penna.....	Affonso Penna.....	4.229	921	154	—	5.304
	Commercio.....	3.329	576	83	1	3.989
	Sant'Anna do Rio da Dona.....	3.279	646	94	30	4.049
	Sururú.....	3.660	781	161	7	4.609
	TOTAL.....	14.497	2.924	492	38	17.951
Alagoinhas.....	Alagoinhas.....	4.118	1.438	164	10	5.730
	Egreja Nova.....	3.286	962	164	8	4.420
	Aramary.....	1.890	667	98	1	2.656
	Riacho da Guia.....	1.748	390	83	1	2.222
	Araçás.....	1.395	611	110	6	2.122
	TOTAL.....	12.437	4.068	619	26	17.150
Alcobaça.....	Alcobaça.....	2.850	972	113	4	3.939
Amargosa.....	Amargosa.....	4.526	1.294	185	5	6.010
	Ribeirão.....	1.038	364	28	—	1.430
	Corta Mão.....	1.049	169	38	—	1.256
	Tartaruga.....	1.491	494	42	4	2.031
	Corrente.....	3.178	713	124	2	4.017
	Brejões.....	3.045	740	102	1	3.888
	Veados (Triumpho).....	1.375	242	36	—	1.653
	TOTAL.....	15.702	4.016	555	12	20.285
Amparo.....	Amparo.....	1.803	565	60	—	2.428
	Barrocas, Baixa Grande e Novo Amparo.....	1.323	343	44	—	1.710
	TOTAL.....	3.126	908	104	—	4.138
Andarahy.....	Andarahy.....	2.208	493	92	1	2.794
	Chique-Chique.....	1.504	383	62	5	1.954
	TOTAL.....	3.712	876	154	6	4.748
Angical.....	Angical.....	4.377	1.394	128	5	5.904
	Brejo-Velho.....	2.387	883	56	4	3.330
	TOTAL.....	6.764	2.277	184	9	9.234

dos do Brazil, segundo o sexo e o estado civil

du Brésil, d'après le sexe et l'état civil

MULHERES FEMMES					TOTAL TOTAL				
Solteiras Célibataires	Casadas Mariées	Viuvas Veuves	Estado civil ignorado État civil inconnu	Total Total	Solteiras Célibataires	Casadas Mariées	Viuvas Veuves	Estado civil ignorado État civil inconnu	Total Total

DA BAHIA

1.411	194	22	—	1.627	2.770	427	38	—	3.235
1.504	140	61	1	1.706	3.030	310	81	1	3.422
2.339	476	125	6	2.946	4.576	998	203	11	5.788
1.848	337	120	1	2.306	3.672	695	180	3	4.550
7.102	1.147	328	8	8.585	14.048	2.430	502	15	16.995
4.661	922	314	1	5.898	8.890	1.843	468	1	11.202
3.505	539	188	6	4.238	6.834	1.115	271	7	8.227
3.984	647	200	43	4.874	7.263	1.293	294	73	8.923
3.898	766	288	11	4.963	7.558	1.547	449	18	9.572
16.048	2.874	990	61	19.973	30.545	5.798	1.482	99	37.924
5.155	1.445	637	19	7.256	9.273	2.883	801	29	12.986
3.417	930	347	7	4.701	6.703	1.892	511	15	9.121
2.227	668	199	2	3.096	4.117	1.335	297	3	5.752
1.750	380	131	2	2.263	3.498	770	214	3	4.485
1.389	624	138	4	2.155	2.784	1.235	248	10	4.277
13.938	4.047	1.452	34	19.471	26.375	8.115	2.071	60	36.621
2.899	952	277	1	4.129	5.749	1.924	390	5	8.068
5.110	1.304	497	2	6.913	9.636	2.598	682	7	12.923
1.100	343	77	—	1.520	2.138	707	105	—	2.950
1.157	174	95	—	1.426	2.206	343	133	—	2.682
1.582	473	125	—	2.180	3.073	967	167	4	4.211
3.166	718	240	2	4.126	6.344	1.431	364	4	8.143
3.299	708	196	1	4.204	6.344	1.448	298	2	8.092
1.329	229	62	1	1.621	2.704	471	98	1	3.274
16.743	3.949	1.292	6	21.990	32.445	7.965	1.847	18	42.275
1.916	560	142	—	2.618	3.719	1.125	202	—	5.046
1.293	360	64	—	1.717	2.616	703	108	—	3.427
3.209	920	206	—	4.335	6.335	1.828	310	—	8.473
2.118	520	188	1	2.827	4.326	1.013	280	2	5.621
1.240	342	126	2	1.710	2.744	725	188	7	3.664
3.358	862	314	3	4.537	7.070	1.738	468	9	9.285
4.447	1.379	317	14	6.157	8.824	2.773	445	19	12.061
2.250	864	212	1	3.327	4.637	1.747	268	5	6.657
6.697	2.243	529	15	9.484	13.461	4.520	713	24	18.718

População dos municípios de cada um dos Estados
Population des municipes de chaque État

MUNICIPIOS MUNICIPES	DISTRICTOS DISTRICTS	HOMENS HOMMES				Total Total
		Solteiros Célibataires	Casados Mariés	Vivos Veufs	Estado civil ignorado État civil inconnu	
Aracy.....	Aracy.....	2.468	787	40	—	3.295
Aratuhype.....	Aratuhype.....	2.902	464	80	7	3.453
Areia.....	Areia.....	4.524	1.404	139	1	6.068
	Riachão.....	1.207	400	56	2	1.665
	Volta do Rio (Sapucaia).....	1.707	483	47	7	2.244
	Santa Ignez.....	7.744	1.897	248	—	9.889
	Caldeirão.....	6.776	1.558	156	27	8.517
Jaguaquara.....	Jaguaquara.....	5.730	1.646	138	5	7.519
	TOTAL.....	27.688	7.388	784	42	35.902
Baixa Grande.....	Baixa Grande.....	4.993	1.004	243	6	6.246
Barracão.....	Barracão.....	4.848	1.373	136	1	6.358
Barra do Rio de Contas.....	Barra do Rio de Contas.....	3.626	774	139	1	4.540
	Faisqueira.....	6.989	1.526	238	13	8.766
	TOTAL.....	10.615	2.300	377	14	13.306
Barra do Rio Grande.....	Barra.....	4.549	960	167	11	5.687
	Icatú.....	2.227	780	62	—	3.069
	Burity.....	1.424	467	58	—	1.949
	Igarahy.....	1.528	235	53	2	1.818
	TOTAL.....	9.728	2.442	340	13	12.523
Barreiras.....	Barreiras.....	5.351	1.895	184	23	7.453
	Sant'Anna.....	1.822	352	31	4	2.209
	São Desiderio.....	1.836	787	48	2	2.673
	Varzeas.....	1.830	656	20	1	2.507
	TOTAL.....	10.839	3.690	283	30	14.842
Belmonte.....	Belmonte.....	7.153	1.781	290	37	9.261
	Cachoeirinha.....	1.083	296	56	—	1.435
	TOTAL.....	8.236	2.077	346	37	10.696
Bomfim.....	Bomfim.....	8.418	3.298	306	4	12.026
	Jaguarary.....	4.331	1.718	134	10	6.193
	TOTAL.....	12.749	5.016	440	14	18.219
Bom Jesus da Lapa.....	Bom Jesus da Lapa.....	3.643	1.024	150	32	4.849
	Sítio do Matto.....	1.831	550	48	2	2.431
	TOTAL.....	5.474	1.574	198	34	7.280

ESTADO
(CONTINUA)

dos do Brazil, segundo o sexo e o estado civil

du Brésil, d'après le sexe et l'état civil

MULHERES FEMMES					TOTAL TOTAL				
Solteiras Célibataires	Casadas Mariés	Viuvas Veufs	Estado civil ignorado État civil inconnu	Total Total	Solteiras Célibataires	Casadas Mariés	Viuvas Veufs	Estado civil ignorado État civil inconnu	Total Total

DA BAHIA

ÇÃO — SUITE

2.383	792	118	—	3.293	4.851	1.579	158	—	6.588
3.005	462	178	2	3.647	5.907	926	258	9	7.100
4.482	1.361	373	2	6.218	9.006	2.765	512	3	12.286
1.261	414	102	4	1.781	2.468	814	158	6	3.446
1.630	481	98	11	2.220	3.337	964	145	18	4.464
7.415	1.847	482	—	9.744	15.159	3.744	730	—	19.633
5.934	1.541	210	30	7.715	12.710	3.099	366	57	16.232
5.057	1.607	347	7	7.018	10.787	3.253	485	12	14.537
25.779	7.251	1.612	54	34.696	53.467	14.639	2.396	96	70.598
4.529	986	246	1	5.762	9.522	1.990	489	7	12.008
4.450	1.327	355	1	6.133	9.298	2.700	491	2	12.491
2.754	670	248	—	3.672	6.380	1.444	387	1	8.212
5.709	1.356	304	3	7.372	12.698	2.882	542	16	16.138
8.463	2.026	552	3	11.044	19.078	4.326	929	17	24.350
5.156	990	526	12	6.684	9.705	1.950	693	23	12.371
2.162	773	203	2	3.140	4.389	1.553	265	2	6.209
1.303	461	104	—	1.868	2.727	928	162	—	3.817
1.585	239	89	—	1.913	3.113	474	142	2	3.731
10.206	2.463	922	14	13.605	19.934	4.905	1.262	27	26.128
5.659	1.942	632	18	8.251	11.010	3.837	816	41	15.704
1.878	334	98	4	2.314	3.700	686	129	8	4.523
2.371	652	168	—	3.191	4.207	1.439	216	2	5.864
1.711	658	139	2	2.510	3.541	1.314	159	3	5.017
11.619	3.586	1.037	24	16.266	22.458	7.276	1.370	54	31.108
5.413	1.704	528	13	7.658	12.566	3.485	818	50	16.919
965	307	74	6	1.352	2.048	603	130	6	2.787
6.378	2.011	602	19	9.010	14.614	4.088	948	56	19.706
8.734	3.247	930	1	12.912	17.152	6.545	1.236	5	24.938
4.388	1.702	285	11	6.386	8.719	3.420	419	21	12.579
13.122	4.949	1.215	12	19.298	25.871	9.965	1.655	26	37.517
3.909	899	398	31	5.237	7.552	1.923	548	63	10.086
1.180	276	124	1	1.581	3.011	826	172	3	4.012
5.089	1.175	522	32	6.818	10.563	2.749	720	66	14.098

População dos municípios de cada um dos Estados

Population des municipes de chaque État

MUNICIPIOS MUNICIPES	DISTRICTOS DISTRICTS	HOMENS HOMMES				
		Solteiros Célibataires	Casados Mariés	Viúvos Veufs	Estado civil ignorado État civil inconnu	Total Total
						ESTADO
						(CONTINU)
Bom Jesus do Rio de Contas...	Bom Jesus do Rio de Contas...	3.139	1.193	103	—	4.440
	Abaira.....	2.370	901	79	1	3.351
	Catolés.....	746	353	24	—	1.123
	Ypiranga.....	1.533	626	43	—	2.202
	TOTAL.....	7.788	3.073	254	1	11.116
Bom Jesus dos Meiras...	Bom Jesus dos Meiras...	4.766	1.958	108	10	6.842
	Olhos d'Agua.....	917	472	19	—	1.408
	Gamelleira dos Machados.....	2.914	930	74	—	3.918
	TOTAL.....	8.597	3.360	201	10	12.168
Brotas de Macahubas...	Brotas de Macahubas...	5.780	1.251	149	25	7.205
	Chapada Velha.....	3.600	995	78	4	4.677
	Corrente.....	2.550	760	115	1	3.426
	Fundão.....	2.264	355	68	5	2.692
	TOTAL.....	14.194	3.361	410	35	18.000
Cachoeira.....	Cachoeira.....	5.173	1.024	250	7	6.454
	Belém.....	2.203	295	59	—	2.557
	Conceição da Feira.....	3.416	881	96	1	4.394
	São Thiago do Iguape.....	3.742	335	56	—	4.133
	Santo Estevão do Jacuhype.....	9.895	2.135	196	1	12.227
TOTAL.....	24.429	4.670	657	9	29.765	
Cachoeira d'Abbadia.....	Cachoeira d'Abbadia.....	2.980	466	74	2	3.522
Caculé.....	Caculé.....	2.737	833	60	—	3.630
	São Sebastião.....	1.882	619	53	6	2.560
	Rio do Antonio.....	2.434	526	28	1	2.989
	TOTAL.....	7.053	1.978	141	7	9.179
Caetité.....	Caetité.....	6.269	2.467	151	12	8.899
	Lagoa Real.....	2.044	545	47	2	2.638
	Bonito.....	1.521	714	40	—	2.275
	Ganna Brava dos Caldeiras.....	2.628	857	34	1	3.520
	TOTAL.....	12.462	4.583	272	15	17.332
Camamú.....	Camamú.....	2.689	647	127	5	3.468
	Orojó.....	3.778	654	94	1	4.527
	Alfredo Martins.....	3.909	535	71	10	4.525
	Santa Cruz e Barcellos.....	717	179	38	—	934
	TOTAL.....	11.093	2.015	330	16	13.454

dos do Brazil, segundo o sexo e o estado civil

du Brésil, d'après le sexe et l'état civil

MULHERES FEMMES					TOTAL TOTAL				
Solteiras Célibataires	Casadas Mariées	Viúvas Veuves	Estado civil ignorado État civil inconnu	Total Total	Solteiros Célibataires	Casados Mariés	Viúvos Veufs	Estado civil ignorado État civil inconnu	Total Total

DA BAHIA

ÇÃO - SUITE)

3.250	1.138	305	—	4.693	6.389	2.331	413	—	9.133
2.473	896	216	1	3.586	4.843	1.797	295	2	6.937
870	336	73	1	1.280	1.616	689	97	1	2.403
1.523	638	84	—	2.245	3.056	1.264	127	—	4.447
8.116	3.008	678	2	11.804	15.904	6.081	932	3	22.920
4.870	1.958	278	12	7.118	9.636	3.916	386	22	13.960
877	455	42	—	1.374	1.794	927	61	—	2.782
2.787	930	165	1	3.884	5.701	1.860	240	1	7.802
8.534	3.343	486	13	12.376	17.131	6.703	687	23	24.544
4.765	1.167	291	7	6.230	10.545	2.418	440	32	13.435
2.881	976	181	7	4.045	6.481	1.971	259	11	8.722
2.608	734	154	1	3.497	5.158	1.494	269	2	6.923
2.217	334	197	2	2.750	4.481	689	265	7	5.442
12.471	3.211	823	17	16.522	26.665	6.572	1.233	52	34.522
6.836	1.066	498	8	8.408	12.009	2.090	748	15	14.862
2.241	304	173	—	2.718	4.444	599	232	—	5.275
3.805	857	250	1	4.913	7.221	1.738	346	2	9.307
3.513	320	96	—	3.929	7.255	655	152	—	8.062
9.630	2.113	503	1	12.247	19.525	4.248	699	2	24.474
26.025	4.660	1.520	10	32.215	50.454	9.330	2.177	19	61.980
3.478	373	176	1	4.028	6.458	839	250	3	7.550
2.789	839	210	—	3.838	5.526	1.672	270	—	7.468
1.955	643	98	5	2.701	3.837	1.262	151	11	5.261
2.429	514	113	2	3.058	4.863	1.040	141	3	6.047
7.173	1.996	421	7	9.597	14.226	3.974	562	14	18.776
6.956	2.450	583	13	10.002	13.225	4.917	734	25	18.901
2.082	534	114	1	2.731	4.126	1.079	161	3	5.369
1.514	757	150	—	2.421	3.035	1.471	190	—	4.696
2.617	874	199	1	3.691	5.245	1.731	233	2	7.211
13.169	4.615	1.046	15	18.845	25.631	9.198	1.318	30	36.177
2.835	611	182	1	3.629	5.524	1.258	309	6	7.097
3.102	635	137	1	3.875	6.880	1.289	231	2	8.402
3.362	524	132	13	4.031	7.271	1.059	203	23	8.556
881	150	59	1	1.091	1.598	329	97	1	2.025
10.180	1.920	510	16	12.626	21.273	3.935	840	32	26.080

População dos municípios de cada um dos Estados

Population des municipes de chaque État

MUNICIPIOS MUNICIPES	DISTRICTOS DISTRICTS	HOMENS HOMMES				
		Solteiros Célibataires	Casados Mariés	Vivos Veufs	Estado civil ignorado État civil inconnu	Total Total
ESTADO (CONTINUA)						
Camisão.....	Camisão.....	6.793	2.099	190	7	9.089
	Serra Preta.....	3.264	1.334	86	5	4.689
	TOTAL.....	10.057	3.433	276	12	13.778
Campo Formoso.....	Campo Formoso.....	6.307	2.536	190	4	9.037
	Santa Ephygenia.....	5.080	1.291	115	—	6.486
	Pindobassú.....	2.267	1.040	76	5	3.388
	TOTAL.....	13.654	4.867	381	9	18.911
Campo Largo.....	Campo Largo.....	1.880	692	76	5	2.653
	Avahy do Brejo Grande	1.128	420	31	1	1.580
	Cariparé.....	1.237	260	28	—	1.525
	TOTAL.....	4.245	1.372	135	6	5.758
Cannavieiras.....	Cannavieiras.....	7.433	1.979	283	1	9.696
Capivary.....	Capivary.....	3.355	841	82	4	4.282
Caravellas.....	Caravellas.....	3.826	1.037	158	30	5.051
Carinhanha.....	Carinhanha.....	1.212	444	44	4	1.704
	Alegre.....	1.944	760	49	—	2.753
	Malhada.....	794	330	32	—	1.156
	Côcos.....	2.138	832	72	1	3.043
	Paratéca.....	661	179	22	5	867
	TOTAL.....	6.749	2.545	219	10	9.523
Castro Alves.....	Castro Alves.....	2.958	794	113	17	3.882
	Sítio do Meio.....	3.375	982	124	2	4.483
	Santo Antonio do Argoim.....	2.118	698	34	1	2.851
	TOTAL.....	8.451	2.474	271	20	11.216
Cayrú.....	Cayrú.....	849	295	46	—	1.190
	Galeão.....	624	220	38	1	883
	Morro de São Paulo.....	465	136	20	—	621
	Velha Boipéba.....	476	113	11	—	600
	TOTAL.....	2.414	764	115	1	3.294

dos do Brazil, segundo o sexo e o estado civil

du Brésil, d'après le sexe et l'état civil

MULHERES FEMMES					TOTAL TOTAL				
Solteiras Célibataires	Casadas Mariées	Viuvas Veuves	Estado civil ignorado État civil inconnu	Total Total	Solteiros Célibataires	Casados Mariés	Viuves Veufs	Estado civil ignorado État civil inconnu	Total Total

DA BAHIA

ÇÃO — SUITE)

7.450	2.054	360	6	9.870	14.243	4.153	550	13	18.959
3.657	1.338	203	4	5.202	6.921	2.672	289	9	9.891
11.107	3.392	563	10	15.072	21.164	6.825	839	22	28.850
6.161	2.485	470	2	9.118	12.468	5.021	660	6	18.155
4.650	1.290	331	1	6.272	9.730	2.581	446	1	12.758
1.918	1.034	166	6	3.124	4.195	2.074	242	11	6.512
12.729	4.809	967	9	18.514	26.383	9.676	1.348	18	37.425
2.377	676	190	2	3.245	4.257	1.368	266	7	5.898
1.012	415	85	—	1.512	2.140	835	116	1	3.092
1.174	268	53	—	1.495	2.411	528	81	—	3.020
4.563	1.359	328	2	6.252	8.808	2.731	463	8	12.010
6.589	1.854	465	2	8.910	14.022	3.833	748	3	18.605
3.273	827	221	1	4.322	6.628	1.668	303	5	8.604
3.530	1.030	325	30	4.915	7.356	2.067	483	60	9.966
1.291	450	113	—	1.854	2.503	894	157	4	3.558
1.789	714	130	1	2.634	3.733	1.474	179	1	5.387
1.017	348	89	2	1.456	1.811	678	121	2	2.612
2.216	829	176	1	3.222	4.354	1.661	248	2	6.265
739	169	60	2	970	1.400	348	82	7	1.837
7.052	2.510	568	6	10.136	13.801	5.055	787	16	19.659
3.526	802	296	6	4.630	6.484	1.596	409	23	8.512
3.527	958	236	1	4.722	6.902	1.940	360	3	9.205
1.972	689	112	5	2.778	4.090	1.387	146	6	5.629
9.025	2.449	644	12	12.130	17.476	4.923	915	32	23.346
811	276	68	1	1.156	1.660	571	114	1	2.346
559	215	34	—	808	1.183	435	72	1	1.691
424	122	40	—	586	889	258	60	—	1.207
489	91	38	—	618	965	204	49	—	1.218
2.283	704	180	1	3.168	4.697	1.468	295	2	6.462

População dos municípios de cada um dos Est

Population des municipes de chaque État

MUNICIPIOS MUNICIPES	DISTRICTOS DISTRICTS	HOMENS HOMMES				
		Solteiros Célibataires	Casados Mariés	Viuvos Veufs	Estado civil ignorado État civil inconnu	Total Total
ESTADO						
CONTINUA						
Chique Chique.....	Chique Chique.....	1.237	515	61	3	1.816
	Mata-Fome.....	3.013	791	154	3	3.961
	Tiririca.....	1.808	539	71	—	2.418
	Pedras.....	1.656	348	71	1	2.076
	TOTAL.....	7.714	2.193	357	7	10.271
Chorrochó.....	Chorrochó.....	2.211	760	64	—	3.035
Cicero Dantas.....	Bom Conselho.....	1.311	416	32	4	1.763
	Antas.....	3.878	812	71	5	4.766
	Ilha.....	1.873	619	41	—	2.533
	São João de Fortaleza...	690	67	23	—	780
	TOTAL.....	7.752	1.914	167	9	9.842
Conceição do Coité.....	Conceição do Coité.....	4.598	1.723	84	5	6.410
	Valente.....	1.500	629	40	—	2.169
	TOTAL.....	6.098	2.352	124	5	8.579
Conde.....	Esplanada.....	3.453	1.208	136	2	4.799
	Conde.....	3.779	1.163	146	6	5.094
	Palame.....	1.980	697	55	—	2.732
	TOTAL.....	9.212	3.068	337	8	12.625
Condeúba.....	Condeúba.....	8.620	1.666	190	20	10.496
	Tremedal.....	4.535	517	59	—	5.111
	São João do Alípio.....	7.597	2.237	110	26	9.970
	Santa Rosa.....	2.837	1.142	48	4	4.031
	TOTAL.....	23.589	5.562	407	50	29.608
Conquista.....	Conquista.....	8.322	2.990	220	11	11.543
	Verruga.....	3.144	445	51	23	3.663
	Encruzilhada.....	7.421	1.819	217	10	9.467
	Porto Santa Cruz.....	1.388	565	29	99	2.081
	Bello Campo.....	2.222	277	34	2	2.535
	São João da Villa Nova..	2.181	932	44	12	3.169
	Nova Laje do Gavião....	947	388	26	385	1.746
	Coquinhos.....	1.275	413	19	—	1.707
	José Gonçalves.....	6.070	1.340	135	12	7.557
	TOTAL.....	32.970	9.169	775	554	43.468

dos do Brazil, segundo o sexo e o estado civil

du Brésil, d'après le sexe et l'état civil

MULHERES FEMMES					TOTAL TOTAL				
Solteiras Célibataires	Casadas Mariées	Viúvas Veuves	Estado civil ignorado État civil inconnu	Total	Solteiros Célibataires	Casados Mariés	Viúvos Veufs	Estado civil ignorado État civil inconnu	Total
1.299	541	239	1	2.080	2.536	1.056	300	4	3.896
2.413	711	210	—	3.334	5.426	1.502	364	3	7.295
1.728	499	93	—	2.320	3.536	1.038	164	—	4.738
1.345	333	143	10	1.831	3.001	681	214	11	3.907
6.785	2.084	685	11	9.565	14.499	4.277	1.042	18	19.836
2.505	770	187	1	3.463	4.716	1.530	251	1	6.498
1.387	389	108	4	1.888	2.698	805	140	8	3.651
3.596	787	178	5	4.566	7.474	1.599	249	10	9.332
1.887	614	106	2	2.609	3.760	1.233	147	2	5.142
713	67	34	—	814	1.403	134	57	—	1.594
7.583	1.857	426	11	9.877	15.335	3.771	593	20	19.719
4.777	1.684	276	1	6.738	9.375	3.407	360	6	13.148
1.435	633	61	1	2.130	2.935	1.262	101	1	4.299
6.212	2.317	337	2	8.868	12.310	4.669	461	7	17.447
3.859	1.205	371	8	5.443	7.312	2.413	507	10	10.242
4.263	1.142	377	13	5.795	8.042	2.305	523	19	10.889
2.227	647	179	2	3.055	4.207	1.344	234	2	5.787
10.349	2.994	927	23	14.293	19.561	6.062	1.264	31	26.918
8.790	1.670	547	17	11.024	17.410	3.336	737	37	21.520
4.360	506	198	1	5.065	8.895	1.023	257	1	10.176
7.780	2.212	398	16	10.406	15.377	4.449	508	42	20.376
2.852	1.152	182	8	4.194	5.689	2.294	230	12	8.225
23.782	5.540	1.325	42	30.689	47.371	11.102	1.732	92	60.297
7.662	2.978	515	6	11.161	15.984	5.968	735	17	22.704
2.790	434	170	27	3.421	5.934	879	221	50	7.094
5.839	1.767	455	14	8.075	13.260	3.586	672	24	17.542
1.360	573	81	95	2.109	2.748	1.138	110	194	4.190
2.099	281	69	1	2.450	4.321	558	103	3	4.985
2.190	932	117	11	3.250	4.371	1.864	161	23	6.419
856	388	47	331	1.622	1.803	776	73	716	3.368
1.309	410	58	—	1.777	2.584	823	77	—	3.484
5.136	1.286	270	13	6.705	11.206	2.626	405	25	14.262
29.241	9.049	1.782	498	40.570	62.211	18.218	2.557	1.052	84.038

DA BAHIA

ÇÃO — SUITE)

População dos municípios de cada um dos Estados
 Population des municipes de chaque État

ESTADOS ÉTATS	DISTRICITOS DISTRICTS	HOMENS HOMMES				
		Solteiros Célibataires	Casados Mariés	Vivos Veufs	Estado civil ignorado État civil inconnu	Total Total
ESTADO (CONTINUA)						
Coração de Maria.....	Coração de Maria.....	3.102	649	122	1	3.874
	São Simão.....	4.256	823	140	5	5.224
	TOTAL.....	7.358	1.472	262	6	9.098
Correntina.....	Correntina.....	6.268	1.246	104	5	7.623
Cruz das Almas.....	Cruz das Almas.....	4.338	1.008	138	14	5.498
	Sapé.....	1.911	253	50	2	2.216
	Baixa do Palmeira.....	1.614	320	56	4	1.994
	TOTAL.....	7.863	1.581	244	20	9.708
Cumbe.....	Cumbe.....	4.445	1.721	122	—	6.288
Curaçá.....	Curaçá.....	1.962	594	65	—	2.611
	Ibó.....	1.682	385	67	7	2.141
	Patamutê.....	1.178	394	24	—	1.596
	Barro Vermelho.....	1.212	421	36	—	1.669
	TOTAL.....	6.034	1.784	192	7	8.017
Dr. Seabra.....	Dr. Seabra.....	1.556	699	35	6	2.296
	Agua de Réga.....	1.633	479	44	1	2.157
	Parnahyba.....	3.563	1.364	80	10	5.017
	Varzea.....	1.239	487	42	—	1.768
	Jatobá.....	2.555	755	53	2	3.365
	TOTAL.....	10.546	3.784	254	19	14.603
Entre Rios.....	Entre Rios.....	2.571	829	91	8	3.499
	Conceição.....	2.131	540	68	4	2.743
	Divina Pastora.....	1.503	383	97	—	1.983
	Cambuhys.....	524	40	2	—	566
	Subahuma.....	1.656	70	35	—	1.761
	TOTAL.....	8.385	1.862	293	12	10.552
Feira de Sant'Anna.....	Feira de Sant'Anna.....	4.907	1.328	168	5	6.408
	Santa Barbara.....	4.037	1.333	84	—	5.454
	Bom Despacho.....	2.678	919	91	—	3.688
	São Vicente.....	1.830	331	35	1	2.197
	Bomfim.....	1.758	586	60	5	2.409
	Gamelleira.....	2.988	503	85	5	3.581
	São José das Itapororócas.....	3.857	1.037	82	—	4.976

dos do Brazil, segundo o sexo e o estado civil

du Brésil, d'après le sexe et l'état civil

MULHERES FEMMES					TOTAL TOTAL				
Solteiras Célibataires	Casadas Mariées	Viuvas Veuves	Estado civil ignorado État civil inconnu	Total Total	Solteiros Célibataires	Casados Mariés	Viuvos Veufs	Estado civil ignorado État civil inconnu	Total Total

DA BAHIA

ÇÃO - SUITE)

3.465	652	277	—	4.394	6.567	1.301	399	1	8.268
3.942	805	247	5	4.999	8.198	1.628	387	10	10.223
7.407	1.457	524	5	9.393	14.765	2.929	786	11	18.491
6.051	1.234	412	18	7.715	12.319	2.480	516	23	15.338
4.678	991	324	8	6.001	9.016	1.999	462	22	11.499
2.080	248	113	2	2.443	3.991	501	163	4	4.659
1.626	311	120	1	2.058	3.240	631	176	5	4.052
8.384	1.550	557	11	10.502	16.247	3.131	801	31	20.210
4.616	1.714	272	—	6.602	9.061	3.435	394	—	12.890
1.974	588	185	—	2.747	3.936	1.172	250	—	5.358
1.714	389	173	4	2.280	3.396	774	240	11	4.421
1.130	395	73	—	1.598	2.308	789	97	—	3.194
1.349	418	91	—	1.858	2.561	839	127	—	3.527
6.167	1.790	522	4	8.483	12.201	3.574	714	11	16.500
1.343	660	97	5	2.105	2.899	1.359	132	11	4.401
1.560	485	72	1	2.118	3.193	964	116	2	4.275
3.204	1.348	205	9	4.766	6.767	2.712	285	19	9.783
1.201	493	116	—	1.810	2.440	980	158	—	3.578
2.410	746	178	4	3.338	4.965	1.501	231	6	6.703
9.718	3.732	668	19	14.137	20.264	7.516	922	38	28.740
2.865	808	229	5	3.907	5.436	1.637	320	13	7.406
2.274	515	141	1	2.931	4.405	1.055	209	5	5.674
1.703	374	124	—	2.201	3.206	757	221	—	4.184
1.265	30	1	—	1.296	1.789	70	3	—	1.862
1.906	77	40	—	2.023	3.562	147	75	—	3.784
10.013	1.804	535	6	12.358	18.398	3.666	828	18	22.910
6.178	1.328	564	1	8.071	11.085	2.656	732	6	14.479
4.529	1.358	250	—	6.137	8.566	2.691	334	—	11.591
2.790	922	170	—	3.882	5.468	1.841	261	—	7.570
1.881	348	108	1	2.338	3.711	679	143	2	4.535
1.961	546	114	—	2.621	3.719	1.132	174	5	5.030
3.040	496	155	2	3.693	6.028	999	240	7	7.274
3.802	1.025	220	—	5.047	7.659	2.062	302	—	10.023

População dos municípios de cada um dos Esta

Population des municipes de chaque État

MUNICIPIOS MUNICIPES	DISTRICTOS DISTRICTS	HOMENS HOMMES				Total Total
		Solteiros Célibataires	Casados Mariés	Viuos Veufs	Estado civil ignorado État civil inconnu	
Feira de Sant'Anna.....	Tanquinho	1.563	446	44	—	2.053
	Humildes.....	3.314	322	85	1	3.722
	Almas.....	1.731	642	58	1	2.432
	TOTAL.....	28.663	7.447	792	18	36.920
Gamelleira do Assuruá..	Gamelleira do Assuruá..	3.202	1.179	156	6	4.543
	São José.....	1.081	471	26	1	1.579
	TOTAL.....	4.283	1.650	182	7	6.122
Geremoabo.....	Geremoabo.....	3.002	916	77	2	3.997
	Bebedouro.....	1.872	299	31	—	2.202
	Serra Negra.....	1.326	177	25	—	1.528
	Varzea.....	498	44	10	—	552
TOTAL.....	6.698	1.436	143	2	8.279	
Guanamby.....	Guanamby.....	2.764	1.178	82	1	4.025
Guarany.....	Guarany.....	2.280	625	63	32	3.000
	Carrapato.....	1.272	433	54	2	1.761
	TOTAL.....	3.552	1.058	117	34	4.761
Igrapiúna.....	Igrapiúna.....	1.879	353	110	3	2.345
Ilhéos.....	Ilhéos.....	4.429	1.000	115	25	5.569
	Aritaguá.....	1.583	262	34	—	1.879
	Cachoeira de Itabúna...	4.327	870	158	7	5.362
	Castello Novo.....	1.422	284	38	10	1.754
	Banco do Pedro.....	14.981	3.006	367	148	18.502
	Pontal.....	1.507	488	65	4	2.064
TOTAL.....	28.249	5.910	777	194	35.130	
Inhambupe.....	Inhambupe (1).....	9.154	3.630	302	6	13.092
	Aporá.....	2.174	774	68	—	3.016
	TOTAL.....	11.328	4.404	370	6	16.108
Irará.....	Irará.....	4.653	1.172	107	2	5.934
	Bento Simões.....	1.346	324	49	2	1.721
	Pedrao.....	2.561	779	126	1	3.467
	Ouriçangas.....	2.003	617	89	—	2.709
	Agua Fria.....	3.119	969	92	5	4.185
TOTAL.....	13.682	3.861	463	10	18.016	

ESTADO

(CONTINUA)

(1) Inclusive Itapororoca.

dos do Brazil, segundo o sexo e o estado civil

du Brésil, d'après le sexe et l'état civil

MULHERES FEMMES					TOTAL TOTAL				
Solteiras Célibataires	Casadas Mariées	Viuvas Veuves	Estado civil ignorado État civil inconnu	Total Total	Solteiros Célibataires	Casados Mariés	Viuvos Veufs	Estado civil ignorado État civil inconnu	Total Total

DA BAHIA

ÇÃO - SUITE

1.741	449	103	—	2.293	3.304	895	147	—	4.346
3.527	317	196	—	4.040	6.841	639	281	1	7.762
1.798	622	137	1	2.558	3.529	1.264	195	2	4.990
31.247	7.411	2.017	5	40.680	59.910	14.858	2.809	23	77.600
2.903	1.129	229	7	4.268	6.105	2.308	385	13	8.811
1.039	456	79	—	1.624	2.170	927	105	1	3.203
3.992	1.585	308	7	5.892	8.275	3.235	490	14	12.014
2.906	902	175	6	3.989	5.908	1.818	252	8	7.986
1.670	303	72	—	2.045	3.542	602	103	—	4.247
1.269	169	39	—	1.477	2.595	346	64	—	3.005
465	44	19	—	528	963	88	29	—	1.080
6.310	1.418	305	6	8.039	13.008	2.854	448	8	16.318
2.835	1.206	236	2	4.279	5.599	2.384	318	3	8.304
2.290	617	182	18	3.107	4.570	1.242	245	50	6.107
1.223	408	110	—	1.741	2.495	841	164	2	3.502
3.513	1.025	292	18	4.848	7.065	2.083	409	52	9.609
1.594	337	120	3	2.054	3.473	690	230	6	4.399
3.992	928	261	29	5.210	8.421	1.928	376	54	10.779
1.603	257	68	2	1.930	3.185	519	102	2	3.809
2.821	726	158	2	3.707	7.148	1.596	316	9	9.069
1.260	264	66	2	1.592	2.682	548	104	12	3.346
10.176	2.725	445	121	13.467	25.157	5.731	812	269	31.969
1.398	452	124	2	1.976	2.905	940	189	6	4.040
21.250	5.352	1.122	158	27.882	49.499	11.262	1.899	352	63.012
9.466	3.562	703	17	13.748	18.620	7.192	1.005	23	26.840
2.224	750	202	4	3.180	4.398	1.524	270	4	6.196
11.690	4.312	905	21	16.928	23.018	8.716	1.275	27	33.036
4.925	1.161	240	4	6.330	9.578	2.333	347	6	12.264
1.402	309	96	5	1.812	2.748	633	145	7	3.533
2.984	815	250	—	4.049	5.545	1.594	376	1	7.516
2.193	607	140	1	2.941	4.196	1.224	229	1	5.650
3.271	974	151	2	4.398	6.390	1.943	243	7	8.583
14.775	3.866	877	12	19.530	28.457	7.727	1.340	22	37.546

População dos municípios de cada um dos Esta

Population des municipes de chaque Étât

MUNICIPIOS MUNICIPES	DISTRICTOS DISTRICTS	HOMENS HOMMES				
		Solteiros Célibataires	Casados Mariés	Viuos Veufs	Estado civil ignorado Étât civil inconnu	Total Total
Itaberaba.....	Itaberaba.....	9.244	2.417	209	42	11.912
Itabuna.....	Itabuna.....	6.074	1.496	146	30	7.746
	Conceição de Ferradas..	13.139	2.338	359	24	15.860
	TOTAL.....	19.213	3.834	505	54	23.606
Itaparica.....	Itaparica.....	1.481	299	43	2	1.825
	Jaburú.....	1.540	232	39	5	1.816
	Barra do Gil.....	1.523	358	60	3	1.944
	Santo Amaro do Catú...	1.381	315	45	—	1.741
	Salinas da Margarida..	1.824	353	31	5	2.213
	TOTAL.....	7.749	1.557	218	15	9.539
Itapicurú.....	Itapicurú.....	5.446	1.182	138	—	6.766
Ituassú.....	Ituassú.....	4.064	1.006	91	—	5.161
	Varzea Queimada.....	2.509	765	67	1	3.342
	Carahybas.....	1.250	327	42	5	1.624
	TOTAL.....	7.823	2.093	200	6	10.127
Jacaracy.....	Jacaracy.....	7.376	3.000	145	29	10.550
Jacobina.....	Jacobina.....	7.163	2.380	222	2	9.767
	Canna Brava.....	2.930	1.126	71	8	4.135
	Riachão.....	8.383	1.577	187	4	10.151
	TOTAL.....	18.476	5.083	480	14	24.053
Jaguaripe.....	Jaguaripe.....	1.296	199	46	—	1.541
	Estiva.....	848	146	37	1	1.032
	Barreiras do Jacuruna..	674	114	5	—	793
	Pirajuhya.....	740	139	34	1	914
	Palma.....	1.403	159	41	—	1.603
	TOTAL.....	4.961	757	163	2	5.883
Jequié.....	Jequié.....	8.958	1.911	243	419	11.531
	Rio Branco.....	3.741	1.134	91	11	4.977
	Baêta.....	2.937	965	139	52	4.093
	TOTAL.....	15.636	4.010	473	482	20.601
Jequiriçá.....	Jequiriçá.....	6.454	1.734	221	4	8.413
	Mutum.....	2.883	587	89	5	3.564
	TOTAL.....	9.337	2.321	310	9	11.977

ESTADO

(CONTINUA)

dos do Brazil, segundo o sexo e o estado civil

du Brésil, d'après le sexe et l'état civil

MULHERES FEMMES					TOTAL TOTAL				
Solteiras Célibataires	Casadas Mariées	Vivas Veuves	Estado civil ignorado État civil inconnu	Total Total	Solteiros Célibataires	Casados Mariés	Vivos Veufs	Estado civil ignorado État civil inconnu	Total Total

DA BAHIA

(CONTINUAÇÃO - SUITE)

8.237	2.285	396	31	10.949	17.481	4.702	605	73	22.861
4.850	1.382	328	26	6.586	10.924	2.878	474	56	14.332
9.210	2.169	395	14	11.788	22.349	4.507	754	38	27.648
14.060	3.551	723	40	18.374	33.273	7.385	1.228	94	41.980
1.872	300	141	2	2.315	3.353	599	184	4	4.140
1.636	253	107	1	1.997	3.176	485	146	6	3.813
1.556	355	116	1	2.028	3.079	713	176	4	3.972
1.479	311	88	—	1.878	2.860	626	133	—	3.619
1.798	344	103	3	2.248	3.622	697	134	8	4.461
8.341	1.563	555	7	10.466	16.090	3.120	773	22	20.005
6.109	1.126	340	1	7.576	11.555	2.308	478	1	14.342
3.863	1.008	312	1	5.184	7.927	2.014	403	1	10.345
2.313	756	150	1	3.250	4.852	1.521	217	2	6.592
1.285	321	110	5	1.721	2.535	648	152	10	3.345
7.491	2.085	572	7	10.155	15.314	4.183	772	13	20.282
7.714	2.958	607	35	11.344	15.090	5.988	752	64	21.894
7.385	2.305	546	7	10.243	14.548	4.685	768	9	20.010
2.917	1.112	200	2	4.231	5.847	2.238	271	10	8.366
8.269	1.558	448	2	10.277	16.652	3.135	635	6	20.428
18.571	4.975	1.194	11	24.751	37.047	10.058	1.674	25	48.804
1.278	188	71	—	1.537	2.574	387	117	—	3.078
802	139	47	—	988	1.650	285	84	1	2.020
569	103	18	—	690	1.243	217	23	—	1.483
768	149	58	1	976	1.508	288	92	2	1.890
1.281	158	85	—	1.524	2.684	317	126	—	3.127
4.698	737	279	1	5.715	9.659	1.494	442	3	11.598
9.737	1.888	547	347	11.519	17.695	3.799	790	766	23.050
3.173	1.114	202	2	4.491	6.914	2.248	293	13	9.468
2.854	955	212	43	4.064	5.791	1.920	351	95	8.157
14.764	3.957	961	392	20.074	30.400	7.967	1.434	874	40.675
6.521	1.716	549	4	8.790	12.975	3.450	770	8	17.203
2.870	540	215	5	3.630	5.753	1.127	304	10	7.194
9.391	2.255	764	9	12.420	18.728	4.577	1.074	18	24.397

População dos municípios de cada um dos Esta

Population des municipes de chaque État

MUNICIPIOS MUNICIPES	DISTRICTOS DISTRICTS	HOMENS HOMMES				
		Solteiros Célibataires	Casados Mariés	Viuvo Veufs	Estado civil ignorado État civil inconnu	Total Total
Joazeiro.....	Joazeiro.....	4.185	1.584	162	4	5.935
	Rancharia.....	1.682	359	48	—	2.089
	Curuçá Pequeno.....	1.174	265	59	—	1.498
	Salitre.....	1.654	442	49	1	2.146
	TOTAL.....	8.695	2.650	318	5	11.668
Jussiape.....	Jussiape.....	1.449	539	56	—	2.044
	Barra da Estiva.....	1.671	649	50	2	2.372
	Triumpho.....	3.462	869	103	8	4.442
	TOTAL.....	6.582	2.057	209	10	8.858
Lage.....	Lage.....	6.275	907	172	11	7.365
Lençoés.....	Lençoés.....	2.216	556	84	1	2.857
	Estiva (1).....	836	258	31	—	1.125
	TOTAL.....	3.052	814	115	1	3.982
Macahubas.....	Macahubas.....	5.562	2.061	113	3	7.739
	Lagôa Clara.....	3.921	1.724	66	10	5.721
	São Sebastião.....	1.882	760	47	—	2.709
	Santa Rita.....	1.878	676	61	—	2.615
	TOTAL.....	13.243	5.241	287	13	18.784
Maracás.....	Maracás.....	11.033	3.568	374	10	14.985
	Machado Portella.....	1.675	617	95	3	2.390
	TOTAL.....	12.708	4.185	469	13	17.375
Maragogipe.....	Maragogipe.....	4.747	879	175	17	5.818
	Caveira.....	874	203	23	—	1.100
	Nagé e Coqueiros.....	2.551	594	113	—	3.258
	Capanema.....	3.111	621	83	12	3.827
	TOTAL.....	11.283	2.297	394	29	14.003
Marahú.....	Marahú.....	2.642	406	111	1	3.160
	Oricó Mirim.....	6.072	739	236	4	7.051
	TOTAL.....	8.714	1.145	347	5	10.211
Matta de S. João.....	Matta de S. João.....	3.266	799	121	6	4.192
	Assù da Torre.....	1.107	368	40	1	1.516
	Cipó.....	1.267	301	52	—	1.620
	S. José da Matta.....	1.096	253	29	4	1.382
	TOTAL.....	6.736	1.721	242	11	8.710

ESTADO

(CONTINUA)

(1) ou Santo Antonio da Cravada.

dos do Brazil, segundo o sexo e o estado civil

du Brésil, d'après le sexe et l'état civil

MULHERES FEMMES					TOTAL TOTAL				
Solteiras Célibataires	Casadas Mariés	Viúvas Veufs	Estado civil ignorado État civil inconnu	Total Total	Solteiros Célibataires	Casados Mariés	Viúvos Veufs	Estado civil ignorado État civil inconnu	Total Total

DA BAHIA

ÇÃO - SUITE)

4.713	1.541	586	8	6.848	8.898	3.125	748	12	12.783
1.576	349	129	—	2.054	3.258	708	177	—	4.143
1.129	250	101	—	1.480	2.303	515	160	—	2.978
1.614	435	151	5	2.205	3.268	877	200	6	4.351
9.032	2.575	967	13	12.587	17.727	5.225	1.285	18	24.255
1.405	542	130	—	2.078	2.855	1.081	186	—	4.122
1.817	649	178	2	2.646	3.488	1.298	228	4	5.018
3.135	845	202	5	4.187	6.597	1.714	305	13	8.629
6.358	2.036	510	7	8.911	12.940	4.093	719	17	17.769
6.103	899	335	8	7.345	12.378	1.806	507	19	14.710
2.039	515	242	7	2.803	4.255	1.071	326	8	5.660
695	239	68	2	1.004	1.531	497	99	2	2.129
2.734	754	310	9	3.807	5.786	1.568	425	10	7.789
5.694	2.057	426	3	8.180	11.256	4.118	539	6	15.919
3.855	1.713	242	9	5.819	7.776	3.437	308	19	11.540
2.009	783	187	—	2.979	3.891	1.563	234	—	5.688
1.831	615	131	—	2.577	3.709	1.291	192	—	5.192
13.389	5.168	986	12	19.555	26.632	10.409	1.273	25	38.339
9.896	3.512	596	9	14.013	20.929	7.080	970	19	28.998
1.517	566	184	8	2.275	3.192	1.183	279	11	4.665
11.413	4.078	780	17	16.288	24.121	8.263	1.249	30	33.663
5.857	877	321	9	7.064	10.604	1.756	496	26	12.882
976	204	44	—	1.224	1.850	407	67	—	2.324
2.538	586	168	—	3.292	5.089	1.180	281	—	6.550
2.891	611	164	9	3.675	6.002	1.232	247	21	7.502
12.262	2.278	697	18	15.255	23.545	4.575	1.091	47	29.258
2.336	397	121	—	2.854	4.978	803	232	1	6.014
4.756	632	161	2	5.551	10.828	1.371	397	6	12.602
7.092	1.029	282	2	8.405	15.806	2.174	629	7	18.616
3.337	772	283	7	4.399	6.603	1.571	404	13	8.591
1.037	361	80	2	1.530	2.194	729	120	3	3.046
1.317	293	119	—	1.729	2.584	594	171	—	3.349
1.138	256	106	2	1.502	2.234	509	135	6	2.884
6.879	1.632	538	11	9.160	13.615	3.403	830	22	17.870

População dos municípios de cada um dos Esta

Population des municipes de chaque État

MUNICIPIOS MUNICIPES	DISTRICTOS DISTRICTS	HOMENS HOMMES				Total Total
		Solteiros Célibataires	Casados Mariés	Viuvos Veufs	Estado civil ignorado État civil inconnu	
						ESTADO
						(CONTINUA)
Minas do Rio de Contas	Minas do Rio de Contas	1.205	436	48	8	1.697
	Villa Velha.....	8.766	3.619	218	16	12.619
	Furna.....	1.607	529	37	—	2.173
	Bôa Sentença.....	2.120	400	64	10	2.594
	Gravatá.....	1.047	421	43	—	1.511
	TOTAL.....	14.745	5.405	410	34	20.594
Monte Alegre.....	Monte Alegre.....	7.718	2.481	182	14	10.395
Monte Alto.....	Monte Alto.....	3.403	1.221	113	6	4.743
	Boqueirão do Parreira..	861	322	50	—	1.233
	Mamonas.....	622	161	29	—	812
	TOTAL.....	4.886	1.704	192	6	6.788
Monte Cruzeiro.....	Monte Cruzeiro.....	1.783	534	76	—	2.393
	Pedra Branca.....	5.775	1.431	228	6	7.440
	S. Francisco do Cajueiro	1.379	487	71	—	1.937
	João Amaro.....	1.069	176	43	—	1.288
	Veados.....	1.664	437	35	—	2.136
	TOTAL.....	11.670	3.065	453	6	15.194
Monte Santo.....	Monte Santo.....	2.874	1.130	109	—	4.113
	Uaná.....	3.158	1.123	91	5	4.377
	Cansanção.....	3.742	1.514	96	19	5.371
	TOTAL.....	9.774	3.767	296	24	13.861
Morro do Chapéu.....	Morro do Chapéu.....	2.357	770	95	7	3.229
	Brejiuho.....	1.004	375	30	—	1.409
	Bella Vista do Utinga...	1.471	334	53	—	1.858
	Riachão do Utinga.....	2.033	275	35	—	2.343
	America Dourada.....	1.280	441	30	—	1.751
	Canna Brava do Miranda	2.290	526	48	—	2.864
	Carahybas.....	2.411	959	58	—	3.428
	Ventura.....	2.539	570	92	4	3.205
	TOTAL.....	15.385	4.250	441	11	20.087
Mucugé.....	Mucugé.....	1.200	376	51	2	1.629
	João Correia.....	1.746	709	60	2	2.517
	Guiuê.....	676	309	24	—	1.009
	Cascavel.....	1.954	667	41	—	2.662
	TOTAL.....	5.576	2.061	176	4	7.817

dos do Brazil, segundo o sexo e o estado civil

du Brésil, d'après le sexe et l'état civil

MULHERES FEMMES					TOTAL TOTAL				
Solteiras Célibataires	Casadas Mariées	Viuvas Veuves	Estado civil ignorado État civil inconnu	Total Total	Solteiros Célibataires	Casados Mariés	Viuves Veufs	Estado civil ignorado État civil inconnu	Total Total

DA BAHIA

ÇAO - SUITE)

1.453	486	115	10	2.064	2.658	922	163	18	3.761
9.098	3.542	701	10	13.351	17.864	7.161	919	26	25.970
1.684	512	149	1	2.346	3.291	1.041	186	1	4.519
1.914	401	92	5	2.412	4.034	801	156	15	5.006
1.033	415	113	—	1.561	2.080	836	156	—	3.072
15.182	5.356	1.170	26	21.734	29.927	10.761	1.580	60	42.328
7.865	2.479	475	12	10.831	15.583	4.960	657	26	21.226
3.364	1.196	244	6	4.810	6.767	2.417	357	12	9.553
880	321	73	—	1.274	1.741	643	123	—	2.507
720	163	56	—	939	1.342	324	85	—	1.751
4.964	1.680	373	6	7.023	9.850	3.384	565	12	13.811
2.074	524	149	—	2.747	3.857	1.058	225	—	5.140
5.856	1.409	370	4	7.639	11.631	2.784	598	10	15.079
1.333	484	150	1	1.968	2.712	971	221	1	3.905
1.214	174	102	—	1.490	2.283	350	145	—	2.778
1.403	432	89	—	1.924	3.067	869	124	—	4.060
11.880	3.023	860	5	15.768	23.550	6.088	1.313	11	30.962
3.140	1.121	204	7	4.472	6.014	2.251	313	7	8.585
3.239	1.112	178	4	4.533	6.397	2.235	269	9	8.910
3.967	1.506	210	16	5.699	7.709	3.020	306	35	11.070
10.346	3.739	592	27	14.704	20.120	7.506	838	51	28.565
2.345	758	208	4	3.315	4.702	1.528	303	11	6.544
889	371	49	—	1.309	1.893	746	79	—	2.718
1.411	330	107	—	1.848	2.882	664	160	—	3.706
1.882	264	123	—	2.269	3.915	539	158	—	4.612
1.203	433	68	—	1.704	2.483	874	98	—	3.455
2.306	493	124	—	2.923	4.556	1.019	172	—	5.787
2.050	943	119	—	3.112	4.461	1.902	177	—	6.540
2.341	563	192	—	3.096	4.880	1.133	284	4	6.301
14.427	4.155	990	4	19.576	29.812	8.405	1.431	15	39.663
1.319	368	138	1	1.826	2.519	744	189	3	3.455
1.625	697	132	7	2.461	3.371	1.406	192	9	4.978
683	309	62	1	1.055	1.359	618	86	1	2.064
1.748	660	117	1	2.526	3.702	1.327	158	1	5.188
5.375	2.034	449	10	7.868	10.951	4.095	625	14	15.685

População dos municípios de cada um dos Estados
Population des municipes de chaque État

MUNICIPIOS MUNICIPES	DISTRICTOS DISTRICTS	HOMENS HOMMES				
		Solteiros Célibataires	Casados Mariés	Viuvos Veufs	Estado civil ignorado État civil inconnu	Total Total
Mundo Novo.....	Mundo Novo.....	12.369	2.642	296	8	15.315
Muritiba.....	Muritiba.....	3.025	702	110	—	3.837
	Cabeças.....	2.613	634	96	—	3.343
	S. José do Aporá.....	2.136	515	72	3	2.726
	TOTAL.....	7.774	1.851	278	3	9.906
Nazareth.....	Nazareth.....	7.235	1.455	251	16	8.957
	Onha.....	2.322	362	95	1	2.780
	TOTAL.....	9.557	1.817	346	17	11.737
Nova Boipeba.....	Nova Boipeba.....	546	118	16	2	682
	2º Districto.....(1)	615	128	17	2	762
	Matta.....	4.358	1.091	107	—	5.556
	TOTAL.....	5.519	1.337	140	4	7.000
Oliveira do Brejinho.....	Oliveira do Brejinho.....	4.681	1.293	141	—	6.115
Orobó.....	Orobó.....	9.711	2.674	246	23	12.654
Paramirim.....	Paramirim.....	2.666	1.167	77	18	3.928
	Água Quente.....	3.629	1.136	69	2	4.836
	Santa Maria do Ouro.....	1.727	674	42	7	2.450
	Cannabrinha.....	1.329	474	38	3	1.844
	TOTAL.....	9.351	3.451	226	30	13.058
Patrocínio do Coité.....	Patrocínio do Coité.....	2.766	815	56	2	3.639
	Sacco.....	709	184	8	—	901
	Apertado de Pedras e Barreiras.....	1.846	422	24	—	2.292
	Queimadas.....	698	212	13	—	923
	TOTAL.....	6.019	1.633	101	2	7.755
Pilão Arcado.....	Pilão Arcado.....	3.518	891	233	1	4.643
	Salinas de Santo Antonio.....	850	188	29	—	1.067
	Brejo da Serra.....	3.256	988	123	1	4.368
	TOTAL.....	7.624	2.067	385	2	10.078
Poções.....	Poções.....	7.223	1.891	175	45	9.334
	Bôa Nova.....	3.142	992	74	1	4.209
	TOTAL.....	10.365	2.883	249	46	13.543

ESTADO
(CONTINUA)

(1) Pela Divisão Censitária comprehende Palmeiras e Rio Preto.

dos do Brazil, segundo o sexo e o estado civil

du Brésil, d'après le sexe et l'état civil

MULHERES FEMMES					TOTAL TOTAL				
Solteiras Célibataires	Casadas Mariées	Viúvas Veuves	Estado civil ignorado État civil inconnu	Total Total	Solteiros Célibataires	Casados Mariés	Viúvos Veufs	Estado civil ignorado État civil inconnu	Total Total

DA BAHIA

ÇÃO — SUITE)

12.029	2.516	645	11	15.201	24.398	5.158	941	19	30.516
4.039	740	294	1	5.074	7.064	1.442	404	1	8.911
2.852	636	205	—	3.693	5.465	1.270	301	—	7.036
2.019	511	145	2	2.677	4.155	1.026	217	5	5.403
8.910	1.887	614	3	11.444	16.684	3.738	922	6	21.350
7.702	1.437	608	11	9.758	14.937	2.892	859	27	18.715
2.157	369	137	1	2.664	4.479	731	232	2	5.444
9.859	1.806	745	12	12.422	19.416	3.623	1.091	29	24.159
484	103	27	4	618	1.030	221	43	6	1.300
627	124	31	2	784	1.242	252	48	4	1.546
3.571	1.032	216	5	4.824	7.929	2.123	323	5	10.360
4.682	1.259	274	11	6.226	10.201	2.596	414	15	13.226
4.327	1.269	342	4	5.942	9.008	2.562	483	4	12.057
8.546	2.613	499	11	11.669	18.257	5.287	745	34	24.323
2.914	1.156	250	4	4.324	5.580	2.323	327	22	8.252
3.449	1.132	235	—	4.816	7.078	2.268	304	2	9.652
1.682	651	126	8	2.467	3.409	1.325	168	15	4.917
1.403	476	120	3	2.002	2.732	950	158	6	3.846
9.448	3.415	731	15	13.609	18.799	6.866	957	45	26.667
2.881	810	217	8	3.916	5.647	1.625	273	10	7.555
751	174	24	—	949	1.460	358	32	—	1.850
1.977	420	107	4	2.508	3.823	842	131	4	4.800
667	217	16	—	900	1.365	429	29	—	1.823
6.276	1.621	364	12	8.273	12.295	3.254	465	14	16.028
2.738	856	312	5	3.911	6.256	1.747	545	6	8.554
742	198	106	5	1.051	1.592	386	135	5	2.118
2.378	946	177	1	3.502	5.634	1.934	300	2	7.870
5.858	2.000	595	11	8.464	13.482	4.067	980	13	18.542
7.051	1.839	327	33	9.255	14.274	3.730	502	83	18.589
2.846	1.004	170	—	4.020	5.988	1.996	244	1	8.229
9.897	2.843	497	38	13.275	20.262	5.726	746	84	26.818

População dos municípios de cada um dos Estados

Population des municipes de chaque État

MUNICIPIOS MUNICIPES	DISTRICTOS DISTRICTS	HOMENS HOMMES				
		Solteiros Célibataires	Casados Mariés	Viuros Veufs	Estado civil ignorado État civil inconnu	Total Total
Pojuca.....	Pojuca.....	3.674	610	81	7	4.372
Pombal.....	Pombal.....	2.085	479	46	1	2.611
	Mirandella e Pedras.....	2.001	746	72	1	2.820
	TOTAL.....	4.086	1.225	118	2	5.431
Porto Alegre (S. José de)	Porto Alegre.....	3.113	980	232	4	4.329
Porto Seguro.....	Porto Seguro.....	1.320	466	71	—	1.857
	Villa Verde.....	117	49	1	—	167
	TOTAL.....	1.437	515	72	—	2.024
Prado.....	Prado.....	1.092	345	44	1	1.482
	Coromochatiba.....	407	100	12	1	520
	Escondido.....	2.743	974	85	11	3.813
	TOTAL.....	4.242	1.419	141	13	5.815
Queimadas.....	Queimadas.....	2.474	901	98	1	3.474
	Itiuba.....	4.603	1.654	131	—	6.388
	Santa Luzia.....	1.657	616	46	—	2.319
	TOTAL.....	8.734	3.171	275	1	12.181
Remanso.....	Remanso.....	4.201	1.346	142	11	5.700
	Poços.....	1.619	605	48	2	2.274
	Peixe.....	2.249	815	61	—	3.125
	TOTAL.....	8.069	2.766	251	13	11.099
Remedios.....	Remedios do Rio de Contas.....	2.322	727	58	1	3.108
	Bom Sucesso.....	3.907	1.510	113	4	5.534
	Barro Vermelho.....	2.841	510	65	4	3.420
	TOTAL.....	9.070	2.747	236	9	12.062
Riachão do Jacuhype.....	Riachão do Jacuhype.....	3.510	1.140	98	13	4.761
	Gavião.....	1.150	249	17	6	1.422
	Candeal.....	2.506	711	37	2	3.256
	TOTAL.....	7.166	2.100	152	21	9.439
Riacho de Sant'Anna.....	Riacho de Sant'Anna.....	7.838	1.368	158	—	9.384
Rio Branco.....	Rio Branco.....	4.593	1.835	179	24	6.631
	Bom Jardim.....	2.195	573	88	5	2.861
	TOTAL.....	6.788	2.408	267	29	9.492

ESTADO

(CONTINUA)

dos do Brazil, segundo o sexo e o estado civil

du Brésil, d'après le sexe et l'état civil

MULHERES FEMMES					TOTAL TOTAL				
Solteiras Célibataires	Casadas Mariées	Viúvas Veuves	Estado civil ignorado État civil inconnu	Total Total	Solteiros Célibataires	Casados Mariés	Viúvos Veufs	Estado civil ignorado État civil inconnu	Total Total

DA BAHIA

ÇÃO - SUITE)

3.876	587	222	1	4.686	7.550	1.197	303	8	9.058
2.215	467	122	1	2.805	4.300	946	168	2	5.416
2.144	738	130	4	3.016	4.145	1.484	202	5	5.836
4.359	1.205	252	5	5.821	8.445	2.430	370	7	11.252
2.373	910	198	4	3.485	5.486	1.890	430	8	7.814
1.192	484	191	—	1.867	2.512	950	262	—	3.724
95	50	4	1	150	212	99	5	1	317
1.287	534	195	1	2.017	2.724	1.049	267	1	4.041
1.047	368	96	5	1.516	2.139	713	140	6	2.998
392	95	25	4	516	799	195	37	5	1.036
2.508	958	128	4	3.598	5.251	1.932	213	15	7.411
3.947	1.421	249	13	5.630	8.189	2.840	390	26	11.445
2.451	882	194	—	3.527	4.925	1.783	292	1	7.001
4.785	1.640	290	—	6.715	9.388	3.294	421	—	13.103
1.775	612	103	—	2.490	3.432	1.228	149	—	4.809
9.011	3.134	587	—	12.732	17.745	6.305	852	1	24.913
4.084	1.097	396	16	5.593	8.285	2.443	538	27	11.293
2.240	588	72	—	2.900	3.859	1.193	120	2	5.174
1.928	804	190	—	2.922	4.177	1.619	251	—	6.047
8.252	2.489	658	16	11.415	16.321	5.255	909	29	22.514
2.401	713	166	—	3.280	4.723	1.440	224	1	6.388
3.912	1.526	266	19	5.723	7.819	3.036	379	23	11.257
2.736	492	145	2	3.375	5.577	1.002	210	6	6.795
9.049	2.731	577	21	12.378	18.119	5.478	813	30	24.440
3.612	1.117	161	9	4.899	7.122	2.257	259	22	9.660
1.265	244	61	12	1.582	2.415	493	78	18	3.004
2.651	671	95	—	3.417	5.157	1.382	132	2	6.673
7.528	2.032	317	21	9.898	14.694	4.132	469	42	19.337
8.410	1.391	451	4	10.256	16.248	2.779	609	4	19.640
4.467	1.766	475	24	6.732	9.060	3.601	654	48	13.363
1.895	500	195	4	2.594	4.090	1.073	283	9	5.455
6.362	2.265	670	28	9.326	13.150	4.674	937	57	18.818

População dos municípios de cada um dos Estados
Population des municipes de chaque État

MUNICIPIOS MUNICIPES	DISTRICTOS DISTRICTS	HOMENS HOMMES				Total Total
		Solteiros Célibataires	Casados Mariés	Vivos Veufs	Estado civil ignorado État civil inconnu	
ESTADO (CONTINUA)						
Sant'Anna do Catu.....	Sant'Anna do Catu.....	3.198	1.022	169	1	4.390
	São Miguel.....	2.584	672	95	2	3.353
	TOTAL.....	5.782	1.694	264	3	7.743
Sant'Anna dos Brejos...	Sant'Anna dos Brejos...	6.431	1.879	142	8	8.460
	São Gonçalo.....	1.187	534	31	—	1.752
	Porto Novo.....	425	175	11	1	612
	TOTAL.....	8.043	2.588	184	9	10.824
Santa Cruz.....	Santa Cruz.....	1.371	355	47	34	1.807
Santa Maria da Victoria...	Santa Maria da Victoria	5.634	1.290	94	1	7.019
Santarém.....	Santarém.....	851	178	32	—	1.061
	Serinhaem.....	355	113	25	49	542
	Capella.....	1.558	390	54	—	2.002
	Gandú.....	2.167	506	55	1	2.729
	TOTAL.....	4.931	1.187	166	50	6.334
Santa Rita do Rio Preto	Santa Rita do Rio Preto	3.966	1.140	125	—	5.231
	Formoza.....	2.612	655	58	1	3.326
	TOTAL.....	6.578	1.795	183	1	8.557
Santo Amaro.....	N. S. da Purificação.....	5.586	832	158	4	6.580
	N. S. do Rosario.....	4.852	782	107	5	5.746
	Bom Jardim.....	5.803	1.145	216	7	7.171
	Rio Fundo.....	6.155	1.243	150	2	7.550
	Sant'Anna do Lustoza...	2.687	373	54	—	3.114
	Oliveira dos Campinhos	5.519	1.179	203	2	6.908
	N. S. da Soledade de Lambara	3.691	627	84	5	4.407
TOTAL.....	34.293	6.181	977	25	41.476	
Santo Antonio da Gloria..	Santo Antonio da Gloria	5.121	1.680	170	1	6.972
Santo Antonio de Jesus..	Santo Antonio de Jesus	6.464	1.358	270	6	8.098
	Vargem Grande.....	2.675	568	137	4	3.384
	TOTAL.....	9.139	1.926	407	10	11.482
São Felipe.....	São Filippe.....	7.292	1.549	275	4	9.120
	São Roque.....	2.714	420	94	—	3.228
	TOTAL.....	10.006	1.969	369	4	12.348

dos do Brazil, segundo o sexo e o estado civil

du Brésil, d'après le sexe et l'état civil

MULHERES FEMMES					TOTAL TOTAL				
Solteiras Célibataires	Casadas Mariées	Viuvas Veuves	Estado civil ignorado État civil inconnu	Total Total	Solteiras Célibataires	Casadas Mariées	Viuvas Veufs	Estado civil ignorado État civil inconnu	Total Total

DA BAHIA

ÇÃO - SUITE)

3.693	1.038	324	—	5.055	6.891	2.060	493	1	9.445
2.856	673	196	2	3.727	5.440	1.345	291	4	7.080
6.549	1.711	520	2	8.782	12.331	3.405	784	5	16.525
6.218	1.922	448	—	8.588	12.649	3.801	590	8	17.048
1.265	536	95	—	1.896	2.452	1.070	126	—	3.648
412	184	50	—	646	837	359	61	1	1.258
7.895	2.642	593	—	11.130	15.938	5.230	777	9	21.954
1.019	320	83	5	1.427	2.390	675	130	39	3.234
5.496	1.199	350	1	7.046	11.130	2.489	444	2	14.065
996	180	70	—	1.246	1.847	358	102	—	2.307
396	109	22	43	570	751	222	47	92	1.112
1.376	377	76	—	1.829	2.934	767	130	—	3.831
1.990	504	86	1	2.581	4.157	1.010	141	2	5.310
4.758	1.170	254	44	6.226	9.689	2.357	420	94	12.560
3.798	1.117	479	2	5.396	7.764	2.257	604	2	10.627
2.505	666	287	2	3.460	5.117	1.321	345	3	6.786
6.303	1.783	766	4	8.856	12.881	3.578	949	5	17.413
5.137	788	365	7	6.297	10.723	1.620	523	11	12.877
5.030	779	350	6	6.165	9.882	1.561	457	11	11.911
5.893	1.147	390	13	7.443	11.696	2.292	606	20	14.614
5.508	1.190	361	—	7.059	11.663	2.433	511	2	14.609
2.966	340	116	—	3.422	5.653	713	170	—	6.536
6.605	1.204	519	2	8.330	12.124	2.383	727	4	15.238
3.870	634	234	—	4.738	7.561	1.261	318	5	9.145
35.009	6.082	2.335	28	43.454	69.202	12.263	3.312	53	84.930
5.073	1.648	389	2	7.112	10.194	3.328	559	3	14.084
7.663	1.387	680	1	9.731	14.127	2.745	950	7	17.829
2.644	564	223	—	3.431	5.319	1.132	360	4	6.815
10.307	1.951	903	1	13.162	19.446	3.877	1.310	11	24.644
7.339	1.531	480	4	9.354	14.631	3.080	755	8	18.474
2.877	395	180	—	3.452	5.591	815	274	—	6.680
10.216	1.926	660	4	12.806	20.222	3.895	1.029	8	25.154

População dos municípios de cada um dos Esta
Population des municipes de chaque État

MUNICIPIOS MUNICIPES	DISTRICTOS DISTRICTS	HOMENS HOMMES				
		Solteiros Célibataires	Casados Mariés	Vivos Veufs	Estado civil ignorado État civil inconnu	Total Total
ESTADO (CONTINUA)						
S. Felix do Paraguassú..	São Felix do Paraguassú	1.960	470	59	4	2.493
	Outeiro Redondo.....	2.716	574	80	6	3.376
	TOTAL.....	4.676	1.044	139	10	5.869
S. Gonçalo dos Campos..	São Gonçalo dos Campos	4.577	747	119	12	5.455
	Mercês.....	2.339	469	85	2	2.895
	Umburanas.....	3.525	1.021	106	2	4.654
	TOTAL.....	10.441	2.237	310	16	13.004
S. José da Casa Nova....	São José da Casa Nova..	1.932	737	48	—	2.717
	Pau a Pique.....	2.047	571	70	2	2.690
	São José do Campo Formoso..	1.779	450	52	—	2.281
	Sant'Anna do Sobradinho.....	1.956	632	59	1	2.648
	TOTAL.....	7.714	2.390	229	3	10.336
S. Miguel.....	São Miguel.....	4.480	1.032	115	—	5.627
São Salvador.....	Sé.....	5.624	1.141	158	16	6.939
	São Pedro.....	5.978	1.507	163	13	7.661
	Rua do Paço.....	2.750	503	79	8	3.340
	Conceição da Praia.....	2.039	493	71	3	2.606
	Pilar.....	3.970	876	125	16	4.987
	Mares.....	5.096	1.238	223	26	6.583
	Nazareth.....	4.319	1.125	130	6	5.580
	Victoria.....	16.329	3.356	403	46	20.134
	Sant'Anna.....	5.190	1.251	144	20	6.605
	Penha.....	6.725	1.700	238	26	8.689
	Santo Antonio.....	21.932	4.244	710	145	27.031
	Brotas.....	8.668	1.821	256	21	10.766
	Itapoan.....	1.469	196	45	—	1.710
	Cotegipe.....	2.369	221	56	—	2.646
	Passé.....	3.333	574	98	28	4.033
	Matoim.....	1.405	224	41	—	1.670
	Pirajá.....	6.291	1.171	176	16	7.654
Paripe.....	1.862	259	43	6	2.170	
Maré.....	1.057	201	26	40	1.324	
TOTAL.....	106.406	22.101	3.185	436	132.128	
Saúde.....	Saúde.....	5.940	1.531	116	10	7.597

dos do Brazil, segundo o sexo e o estado civil

du Brésil, d'après le sexe et l'état civil

MULHERES FEMMES					TOTAL TOTAL				
Solteiras Célibataires	Casadas Mariées	Vieras Veuves	Estado civil ignorado État civil inconnu	Total Total	Solteiros Célibataires	Casados Mariés	Viuves Veufs	Estado civil ignorado État civil inconnu	Total Total

DA BAHIA

ÇÃO - SUITE)

2.690	480	224	1	3.395	4.650	950	283	5	5.888
2.732	558	163	6	3.459	5.448	1.132	243	12	6.835
5.422	1.038	387	7	6.854	10.098	2.082	526	17	12.723
5.188	722	305	5	6.220	9.765	1.469	424	17	11.675
2.199	440	179	1	2.819	4.538	909	264	3	5.714
3.760	1.020	202	1	4.983	7.285	2.041	308	3	9.637
11.147	2.182	686	7	14.022	21.588	4.419	996	23	27.026
1.992	738	236	—	2.966	3.924	1.475	284	—	5.683
1.895	556	230	2	2.683	3.942	1.127	300	4	5.373
1.772	438	156	—	2.366	3.551	888	208	—	4.647
1.994	608	200	1	2.803	3.950	1.240	259	2	5.451
7.653	2.340	822	3	10.818	15.367	4.730	1.051	6	21.154
4.621	1.045	313	1	5.980	9.101	2.077	428	1	11.607
6.596	1.060	803	10	8.469	12.220	2.201	961	26	15.408
8.469	1.527	999	10	11.005	14.447	3.034	1.162	23	18.666
2.900	517	309	8	3.734	5.650	1.020	388	16	7.074
1.551	295	134	3	1.983	3.590	788	205	6	4.589
3.927	798	382	14	5.121	7.897	1.674	507	30	10.108
5.835	1.166	655	33	7.689	10.931	2.404	878	59	14.272
5.902	1.168	778	10	7.858	10.221	2.293	908	16	13.438
17.461	3.392	1.499	54	22.406	33.790	6.748	1.902	100	42.540
6.955	1.226	937	16	9.134	12.145	2.477	1.081	36	15.739
8.334	1.779	914	35	11.062	15.059	3.479	1.152	61	19.751
23.178	4.378	2.130	125	29.811	45.110	8.622	2.840	270	56.842
9.615	1.854	863	23	12.355	18.283	3.675	1.119	44	23.121
1.447	206	94	—	1.747	2.916	402	139	—	3.457
1.363	200	54	—	1.617	3.732	421	110	—	4.263
3.207	555	218	16	3.996	6.540	1.129	316	44	8.029
1.243	199	70	4	1.516	2.648	423	111	4	3.186
6.642	1.162	598	19	8.421	12.933	2.333	774	35	16.075
1.634	244	86	1	1.965	3.456	503	129	7	4.135
1.128	203	69	5	1.405	2.185	404	95	45	2.729
117.387	21.929	11.592	386	151.294	223.793	44.030	14.777	822	283.422
5.797	1.483	382	23	7.685	11.737	3.014	498	33	15.282

População dos municípios de cada um dos Estados

Population des municipes de chaque État

ESTADOS ÉTATS	DISTRICTOS DISTRICTS	HOMENS HOMMES				
		Solteiros Célibataires	Casados Mariés	Vivos Veufs	Estado civil ignorado État civil inconnu	Total Total

ESTADO

(CONTINUA)

Sento Sé.....	Sento Sé.....	1.581	421	74	—	2.076
	Lagôa.....	757	283	45	—	1.085
	Oliveira.....	1.828	299	50	1	2.178
	Taboleiro Alto.....	1.317	333	54	2	1.706
	Alegre.....	2.477	593	56	—	3.126
	Boqueirão.....	598	260	25	—	883
	TOTAL.....	8.558	2.189	304	3	11.054
Serrinha.....	Serrinha.....	5.438	1.904	140	7	7.489
	Pedras.....	1.573	391	32	—	1.996
	Lamarão.....	1.441	304	46	1	1.792
	Beretingas.....	1.963	866	61	—	2.890
	TOTAL.....	10.415	3.455	279	8	14.167
Soure.....	Soure.....	2.920	615	84	3	3.622
Taperoá.....	Taperoá.....	1.171	196	28	1	1.396
	Camorogy.....	816	147	22	—	985
	Matta.....	2.317	227	55	—	2.599
	TOTAL.....	4.304	570	105	1	4.980
Trancoso.....	Trancoso.....	788	198	53	1	1.040
Tucano.....	Tucano.....	5.070	1.188	118	5	6.381
	Triumpho.....	2.018	577	43	9	2.647
	TOTAL.....	7.088	1.765	161	14	9.028
Una.....	Una.....	2.338	532	76	61	3.007
Urandy.....	Urandy.....	3.072	788	63	2	3.925
	Furados.....	1.801	768	26	1	2.596
	Umburanas.....	568	251	15	12	846
	Brejiuho das Amethystas.....	1.119	230	14	12	1.375
	Gentio.....	1.331	527	39	1	1.898
	S. João da Gamelleira.....	1.804	559	42	—	2.405
	TOTAL.....	9.695	3.123	199	28	13.045
Valença.....	Valença.....	2.044	566	83	5	2.698
	S. Felix e Maricoabo.....	2.042	468	72	1	2.583
	Serra Grande e Guarem.....	4.086	918	166	30	5.200
	TOTAL.....	8.172	1.952	321	36	10.481

dos do Brazil, segundo o sexo e o estado civil

du Brésil, d'après le sexe et l'état civil

MULHERES FEMMES					TOTAL TOTAL				
Solteiras Célibataires	Casadas Mariées	Viuvas Veuves	Estado civil ignorado État civil inconnu	Total Total	Solteiros Célibataires	Casados Mariés	Viuves Veufs	Estado civil ignorado État civil inconnu	Total Total

DA BAHIA

ÇÃO - SUITE)

1.194	416	83	1	1.694	2.775	837	157	1	3.770
697	285	77	—	1.059	1.454	568	122	—	2.144
1.805	303	156	1	2.265	3.633	602	206	2	4.443
891	306	103	4	1.334	2.208	639	157	6	3.010
2.181	584	100	—	2.865	4.658	1.177	156	—	5.991
662	257	84	—	1.003	1.260	517	109	—	1.886
7.430	2.151	603	6	10.190	15.938	4.340	907	9	21.244
5.572	1.897	341	8	7.818	11.010	3.801	481	15	15.307
1.483	376	71	—	1.930	3.056	767	103	—	3.926
1.573	306	84	1	1.964	3.014	610	130	2	3.756
2.136	847	143	—	3.126	4.097	1.713	204	—	6.066
10.764	3.426	639	9	14.838	21.179	6.891	918	17	29.005
3.127	602	200	3	3.932	6.047	1.217	284	6	7.554
1.261	209	55	—	1.525	2.432	405	83	1	2.921
760	139	61	—	960	1.576	286	83	—	1.945
2.173	228	68	—	2.469	4.490	455	123	—	5.063
4.194	576	184	—	4.954	8.498	1.146	259	1	9.934
990	191	77	—	1.258	1.778	389	130	1	2.298
5.291	1.187	288	1	6.767	10.361	2.375	406	6	13.148
2.126	560	108	6	2.800	4.144	1.137	151	15	5.447
7.417	1.747	396	7	9.567	14.505	3.512	557	21	18.595
1.833	460	98	61	2.452	4.171	992	174	122	5.459
3.363	779	202	5	4.349	6.435	1.567	265	7	8.274
1.861	772	191	—	2.824	3.662	1.540	217	1	5.420
665	252	39	—	956	1.233	503	54	12	1.802
1.187	249	74	13	1.523	2.306	479	88	25	2.898
1.371	532	95	1	1.999	2.702	1.059	134	2	3.897
1.844	555	132	—	2.531	3.648	1.114	174	—	4.936
10.291	3.139	733	19	14.182	19.986	6.262	932	47	27.227
2.751	559	307	5	3.622	4.795	1.125	390	10	6.320
2.106	498	149	—	2.753	4.148	966	221	1	5.336
3.683	900	205	14	4.801	7.769	1.818	371	44	10.002
8.540	1.957	661	19	11.177	16.712	3.909	982	55	21.658

População dos municípios de cada um dos Estados
Population des municipes de chaque État

MUNICIPIOS MUNICIPES	DISTRICTOS DISTRICTS	HOMENS HOMMES				Total Total
		Solteiros Célibataires	Casados Mariés	Vivos Veufs	Estado civil ignorado État civil inconnu	
ESTADO (CONCELU)						
Viçosa	Viçosa.....	1.042	418	66	—	1.526
	Colonia Leopoldina.....	1.972	420	30	—	2.422
	TOTAL.....	3.014	838	96	—	3.948
Villa Bella das Palmeiras..	Villa Bella das Palmeiras	3.155	1.003	126	2	4.286
Villa Rica.....	Villa Rica (1).....	5.872	1.172	228	13	7.235
Villa de S. Francisco.....	S. Gonçalo.....	3.377	420	77	—	3.874
	Nossa Senhora do Monte	3.622	394	54	2	4.072
	N. S. do Socorro.....	1.256	237	20	2	1.515
	Madre de Deus do Boqueirão...	1.414	426	60	—	1.900
	São Sebastião das Cabeceiras do Passé.....	4.635	803	94	13	5.545
	TOTAL.....	14.304	2.280	305	17	16.906
Wagner	Wagner.....	1.289	251	54	—	1.594
TOTAL DO ESTADO.....		1.268.854	335.961	37.940	3.349	1.646.104

ESTADO						
Acarahú.....	Acarahú.....	4.593	1.624	136	—	6.353
	Timbaúba.....	1.957	298	46	—	2.301
	Santa Cruz.....	1.657	668	68	—	2.393
	TOTAL.....	8.207	2.590	250	—	11.047
Aquiraz	Aquiraz.....	1.887	674	38	2	2.601
	Telha.....	1.717	615	42	—	2.374
	Iguape.....	2.314	763	57	4	3.138
	TOTAL.....	5.918	2.052	137	6	8.113
Aracaty.....	Aracaty.....	6.087	1.575	174	11	7.847
	Areias.....	2.054	892	31	—	2.99
	Paripueiras.....	1.368	462	44	—	1.87
	TOTAL.....	9.509	2.929	269	11	12.711
Aracoyaba.....	Aracoyaba.....	2.076	793	66	8	2.943
	Vazantes.....	655	257	18	1	931
	TOTAL.....	2.731	1.050	84	9	3.874
Araripe.....	Araripe.....	3.597	970	87	1	4.655

(1) Séde em Cajueiro.

dos do Brazil, segundo o sexo e o estado civil

du Brésil, d'après le sexe et l'état civil

MULHERES FEMMES					TOTAL TOTAL				
Solteiras Célibataires	Casadas Mariées	Viavas Veuves	Estado civil ignorado État civil inconnu	Total Total	Solteiros Célibataires	Casados Mariés	Viuvos Veufs	Estado civil ignorado État civil inconnu	Total Total

DA BAHIA

SÃO - FIN)

1.294	400	89	—	1.783	2.336	818	155	—	3.309
2.082	434	82	1	2.599	4.054	854	112	1	5.021
3.376	834	171	1	4.382	6.390	1.672	267	1	8.330
3.380	1.013	295	4	4.692	6.535	2.016	421	6	8.978
5.952	1.111	304	13	7.380	11.824	2.283	532	26	14.665
3.045	425	172	—	3.642	6.422	845	249	—	7.516
2.851	379	138	2	3.370	6.473	773	192	4	7.442
1.133	240	58	6	1.442	2.394	477	78	8	2.957
1.465	403	107	1	1.976	2.879	829	167	1	3.876
4.493	780	271	13	5.557	9.128	1.583	365	26	11.102
12.922	2.227	746	22	15.987	27.296	4.507	1.051	39	32.893
1.363	250	137	1	1.751	2.652	501	191	1	3.345
1.265.597	329.036	90.755	2.973	1.688.361	2.534.451	664.997	128.695	6.322	3.334.465

DO CEARÁ

5.032	1.631	443	—	7.106	9.625	3.255	579	—	13.459
2.071	297	83	—	2.451	4.028	595	129	—	4.752
1.675	665	109	—	2.449	3.332	1.333	177	—	4.842
8.778	2.593	635	—	12.006	16.985	5.183	885	—	23.053
1.892	686	190	9	2.777	3.779	1.360	228	11	5.378
1.636	610	156	—	2.402	3.353	1.225	198	—	4.776
2.223	761	229	2	3.215	4.537	1.524	286	6	6.353
5.751	2.057	575	11	8.394	11.669	4.109	712	17	16.507
7.338	1.584	597	9	9.528	13.425	3.159	771	20	17.375
2.276	845	164	—	3.285	4.330	1.737	215	—	6.282
1.420	476	124	—	2.020	2.788	938	168	—	3.894
11.034	2.905	885	9	14.833	20.543	5.834	1.154	20	27.551
2.132	811	304	3	3.250	4.203	1.604	370	11	6.193
686	254	73	—	1.013	1.341	511	91	1	1.944
2.818	1.065	377	3	4.263	5.549	2.115	461	12	8.137
3.349	983	300	1	4.633	6.946	1.953	387	2	9.288

População dos municípios de cada um dos Estados

Population des municipes de chaque État

MUNICIPIOS MUNICIPES	DISTRICTOS DISTRICTS	HOMENS HOMMES				
		Solteiros Célibataires	Casados Mariés	Viuros Veufs	Est. do civil ignorado État civil inconnu	Total Total
ESTADO (CONTINUA)						
Arneiroz	Arneiroz.....	1.083	353	32	—	1.468
	Bebedouro.....	455	172	14	1	642
	Cococoy.....	971	361	37	—	1.369
	Santa Catharina.....	322	110	13	—	445
	TOTAL.....	2.831	996	96	1	3.924
Assaré.....	Assaré.....	2.766	1.057	112	—	3.935
Aurora	Aurora.....	2.832	1.126	122	5	4.085
	Ingazeira.....	1.810	539	58	3	2.410
	TOTAL.....	4.642	1.665	180	8	6.495
Barbalha	Barbalha.....	4.899	1.707	197	15	6.818
	Cajazeira.....	2.110	554	78	—	2.752
	TOTAL.....	7.009	2.271	275	15	9.570
Baturité	Baturité.....	2.658	1.042	103	7	3.810
	Putiú.....	756	325	31	4	1.116
	Candeia.....	751	294	23	—	1.073
	Guaramiranga.....	1.342	492	48	1	1.883
	Pernambuquinho.....	930	307	24	—	1.261
	Caio Prado.....	450	187	11	—	648
	Riachão.....	1.901	780	67	—	2.748
	Castro.....	791	322	32	—	1.145
	TOTAL.....	9.579	3.749	344	12	13.684
Beberibe	Beberibe.....	1.244	372	34	1	1.651
	Sucatinga.....	1.158	372	35	1	1.566
	Cruzeiro.....	1.476	415	41	—	1.932
	TOTAL.....	3.878	1.159	110	2	5.149
Boa Viagem	Boa Viagem.....	2.657	1.011	78	9	3.755
	Olinda.....	1.426	433	38	2	1.899
	TOTAL.....	4.083	1.444	116	11	5.654
Brejo dos Santos.....	Brejo dos Santos.....	1.814	768	66	—	2.648
Cachoeira	Cachoeira.....	1.226	361	54	—	1.641
	Flôres.....	633	203	31	—	867
	São Bernardo.....	1.323	487	38	—	1.848
	TOTAL.....	3.182	1.051	123	—	4.356

dos do Brazil, segundo o sexo e o estado civil

du Brésil, d'après le sexe et l'état civil

MULHERES FEMMES					TOTAL TOTAL				
Solteiras Célibataires	Casadas Mariées	Viuvas Veuves	Estado civil ignorado État civil inconnu	Total Total	Solteiros Célibataires	Casados Mariés	Vuvas Veufs	Estado civil ignorado État civil inconnu	Total Total

DO GEARÁ

ÇÃO - SUITE)

1.004	347	110	1	1.462	2.087	700	142	1	2.930
442	173	60	1	676	897	345	74	2	1.318
988	353	101	—	1.442	1.959	714	138	—	2.811
301	114	33	—	448	623	224	46	—	893
2.735	987	304	2	4.028	5.566	1.983	400	3	7.952
3.017	1.078	342	—	4.437	5.783	2.135	454	—	8.372
2.833	1.022	302	2	4.159	5.665	2.148	424	7	8.244
1.162	508	128	1	1.799	2.972	1.047	186	4	4.209
3.995	1.530	430	3	5.958	8.637	3.195	610	11	12.453
5.025	1.649	650	19	7.343	9.924	3.356	847	34	14.161
2.182	560	245	—	2.987	4.292	1.124	323	—	5.739
7.207	2.209	895	19	10.330	14.216	4.480	1.170	34	19.900
3.409	1.033	506	4	4.952	6.067	2.075	609	11	8.762
878	334	143	—	1.355	1.634	659	174	4	2.471
827	296	140	1	1.264	1.578	590	168	1	2.337
1.437	512	220	—	2.169	2.779	1.004	268	1	4.053
1.021	293	149	—	1.463	1.951	600	173	—	2.724
457	190	49	—	696	907	377	60	—	1.344
2.094	776	283	—	3.153	3.995	1.556	350	—	5.901
852	320	124	—	1.296	1.643	642	156	—	2.441
10.975	3.734	1.614	5	16.348	20.534	7.503	1.953	17	30.032
1.128	369	101	1	1.599	2.372	741	135	2	3.250
1.090	343	66	—	1.499	2.248	715	101	1	3.065
1.301	400	74	—	1.778	2.780	815	115	—	3.710
3.522	1.112	241	1	4.876	7.400	2.271	351	3	10.025
2.641	1.004	216	10	3.871	5.298	2.015	294	19	7.626
1.372	427	107	2	1.908	2.798	860	145	4	3.807
4.013	1.431	323	12	5.779	8.096	2.875	439	23	11.433
1.918	770	280	1	2.969	3.732	1.538	346	1	5.617
1.166	348	113	—	1.627	2.392	709	167	—	3.268
675	191	76	—	942	1.308	394	107	—	1.809
1.369	485	156	—	2.001	2.683	972	191	—	3.849
3.201	1.024	345	—	4.570	6.383	2.075	468	—	8.926

População dos municípios de cada um dos Esta

Population des municipes de chaque État

MUNICIPIOS MUNICIPES	DISTRICTOS DISTRICTS	HOMENS HOMMES					Total Total
		Solteiros Célibataires	Casados Mariés	Vivos Veufs	Estado civil ignorado État civil inconnu		
Camocim.....	Camocim.....	3.655	1.564	103	17	5.339	
	Almas.....	383	202	15	4	604	
	Barroquinha.....	1.024	369	20	8	1.421	
	Gurihi.....	631	265	15	1	912	
	TOTAL.....	5.693	2.400	153	30	8.276	
Campo Grande.....	Campo Grande.....	4.970	1.624	127	6	6.727	
	Santa Cruz.....	1.417	433	30	—	1.880	
	TOTAL.....	6.387	2.057	157	6	8.607	
Campos Salles.....	Campos Salles.....	2.350	700	61	—	3.111	
	Poço da Pedra.....	518	163	27	—	708	
	São Domingos.....	447	154	15	—	616	
	TOTAL.....	3.315	1.017	103	—	4.435	
Canindé.....	Canindé.....	3.664	1.184	117	7	4.972	
	Caçarinha.....	833	316	24	1	1.174	
	Jatobá.....	343	114	12	—	469	
	São Gonçalo.....	433	170	13	6	622	
	TOTAL.....	5.273	1.784	166	14	7.237	
Caridade.....	Caridade.....	814	331	29	3	1.177	
	Sant'Anna.....	289	114	12	—	415	
	TOTAL.....	1.103	445	41	3	1.592	
Cascavel.....	Cascavel.....	4.559	903	80	9	5.551	
	Pitombeiras.....	1.456	578	41	—	2.075	
	Bananeiras.....	1.676	621	51	2	2.350	
	Baixinha.....	1.351	339	22	—	1.712	
	Jacaréquara.....	716	260	23	3	1.002	
	TOTAL.....	9.758	2.701	217	14	12.690	
Coité.....	Coité.....	1.852	733	58	6	2.649	
	Pindoba.....	305	104	14	5	428	
	TOTAL.....	2.157	837	72	11	3.077	
Crathéus.....	Crathéus.....	3.111	1.126	102	3	4.342	
	Barrinha.....	2.553	573	41	2	3.169	
	Sant'Anna.....	1.344	491	35	337	2.210	
	TOTAL.....	7.008	2.193	178	342	9.721	

ESTADO

(CONTINUA)

os do Brazil, segundo o sexo e o estado civil

du Brésil, d'après le sexe et l'état civil

MULHERES FEMMES					TOTAL TOTAL				
Solteiras Célibataires	Casadas Mariés	Viuvas Veufs	Estado civil ignorado État civil inconnu	Total Total	Solteiras Célibataires	Casados Mariés	Viuvas Veufs	Estado civil ignorado État civil inconnu	Total Total

DO CEARÁ

ÇÃO - SUITE)

4.015	1.583	458	3	6.059	7.670	3.147	561	20	11.398
416	185	31	4	636	799	387	46	8	1.240
978	363	74	8	1.423	2.002	732	94	16	2.844
557	265	54	1	877	1.188	530	69	2	1.789
5.966	2.896	617	16	8.995	11.659	4.796	770	46	17.271
5.300	1.613	392	11	7.316	10.270	3.237	519	17	14.043
1.408	427	123	1	1.959	2.825	860	153	1	3.839
6.708	2.040	515	12	9.275	13.095	4.097	672	18	17.882
2.361	684	213	3	3.261	4.711	1.384	274	3	6.372
530	165	57	—	752	1.048	328	84	—	1.460
484	154	56	—	694	931	308	71	—	1.310
3.375	1.003	326	3	4.707	6.690	2.020	429	3	9.142
3.707	1.098	396	4	5.205	7.371	2.282	513	11	10.177
818	306	67	—	1.191	1.651	622	91	1	2.365
288	97	27	—	412	631	211	39	—	881
390	135	33	1	559	823	305	46	7	1.181
5.203	1.656	523	5	7.367	10.476	3.420	639	19	14.604
945	329	85	2	1.361	1.759	660	114	5	2.538
344	114	28	—	486	633	228	40	—	901
1.269	443	113	2	1.847	2.392	888	154	5	3.439
4.327	879	256	9	5.471	8.886	1.782	336	18	11.022
1.458	573	102	1	2.134	2.914	1.151	143	1	4.209
1.859	634	146	8	2.647	3.535	1.255	197	10	4.997
1.555	342	104	1	2.002	2.905	681	126	1	3.714
773	254	68	2	1.097	1.489	514	91	5	2.099
9.972	2.682	676	21	13.351	19.730	5.383	893	35	26.041
2.080	734	222	4	3.040	3.932	1.467	280	10	5.689
293	107	36	—	436	598	211	50	5	864
2.373	841	258	4	3.476	4.530	1.678	330	15	6.553
3.006	1.133	318	4	4.461	6.117	2.259	420	7	8.803
2.160	609	103	—	2.872	4.713	1.182	144	2	6.041
1.213	482	102	25	1.822	2.557	976	137	362	4.032
6.379	2.224	523	29	9.155	13.387	4.417	701	371	18.876

População dos municípios de cada um dos Estados

Population des municipes de chaque État

MUNICIPIOS MUNICIPES	DISTRICTOS DISTRICTS	HOMENS HOMMES				
		Soiteiros Célibataires	Casados Mariés	Vivos Veufs	Estado civil ignorado État civil inconnu	Total Total
Crato.....	Crato.....	6.368	1.765	262	6	8.401
	Lameiro.....	2.942	686	96	1	3.725
	Ipueiras.....	1.377	137	29	1	1.544
	TOTAL.....	10.687	2.588	387	8	13.670
Entre Rios.....	Entre Rios.....	919	310	22	—	1.251
	Cajazeiras.....	586	221	17	7	831
	Riacho do Guimarães...	591	223	18	—	832
	TOTAL.....	2.096	754	57	7	2.914
Fortaleza.....	Fortaleza (1).....	24.030	9.464	814	128	34.436
Granja.....	Granja.....	2.731	1.067	96	18	3.912
	Angico.....	775	272	21	1	1.069
	Chaval.....	542	176	20	—	738
	Iboassú.....	1.917	694	62	1	2.674
	Parasinho.....	1.557	573	30	3	2.113
	Riachão.....	1.033	372	28	—	1.433
	Ubatuba.....	1.201	398	40	—	1.639
	Pitombeiras.....	247	79	6	—	332
TOTAL.....	9.953	3.631	303	23	13.910	
Guarany.....	Guarany.....	1.518	394	46	1	1.959
	Lagôa das Pedras.....	483	217	15	—	715
	Carnaúbal e Aningas...	424	145	14	—	583
	Mundo Novo e Mangabeira...	483	127	17	—	627
	TOTAL.....	2.908	883	92	1	3.884
Ibiapina.....	Ibiapina.....	3.512	944	56	10	4.522
	Mucambo.....	835	244	13	12	1.104
	TOTAL.....	4.347	1.188	69	22	5.626
Icó.....	Icó.....	1.227	462	59	—	1.748
	Bebedouro.....	1.393	524	44	6	1.967
	Conceição.....	4.287	1.462	131	6	5.886
	TOTAL.....	6.907	2.448	234	12	9.601

ESTADO

(CONTINUA)

(1) O município de Fortaleza, para os efeitos censitários, foi dividido em quatro partes: Ocidental com 23.841 habitantes

dos do Brazil, segundo o sexo e o estado civil

du Brésil, d'après le sexe et l'état civil

MULHERES FEMMES					TOTAL TOTAL				
Solteiras Célibataires	Casadas Mariées	Viuvas Veuves	Estado civil ignorado État civil inconnu	Total Total	Solteiros Célibataires	Casados Mariés	Viuvas Veufs	Estado civil ignorado État civil inconnu	Total Total

DO CEARÁ

ÇÃO - SUITE)

7.408	1.850	1.086	1	10.345	13.776	3.615	1.348	7	18.746
3.025	683	342	1	4.051	5.967	1.369	438	2	7.776
1.450	136	122	—	1.708	2.827	273	151	1	3.252
11.883	2.669	1.550	2	16.104	22.570	5.257	1.937	10	29.774
971	308	76	—	1.355	1.890	618	98	—	2.606
477	179	37	3	696	1.063	400	54	10	1.527
610	214	42	—	866	1.201	437	60	—	1.698
2.058	701	155	3	2.917	4.154	1.455	212	10	5.831
29.050	9.828	5.127	95	44.100	53.080	19.292	5.941	223	78.536
2.893	1.041	274	15	4.223	5.624	2.108	370	33	8.135
827	278	69	5	1.179	1.602	550	90	6	2.248
511	158	21	—	690	1.053	334	41	—	1.428
1.657	612	140	4	2.413	3.574	1.306	202	5	5.087
1.451	568	121	3	2.143	2.958	1.141	151	6	4.256
1.027	380	98	—	1.505	2.060	752	126	—	2.938
1.170	389	60	1	1.620	2.371	787	100	1	3.259
189	66	24	—	279	436	145	30	—	611
9.725	3.492	807	28	14.032	19.678	7.123	1.110	51	27.962
1.549	396	114	—	2.059	3.067	790	160	1	4.018
573	227	54	—	854	1.056	444	69	—	1.569
382	141	31	—	554	806	286	45	—	1.137
475	128	34	—	637	958	255	51	—	1.264
2.979	892	233	—	4.104	5.887	1.775	325	1	7.988
3.369	942	333	12	4.656	6.881	1.886	389	22	9.178
821	244	69	8	1.144	1.658	488	82	20	2.248
4.192	1.186	402	20	5.800	8.539	2.374	471	42	11.426
1.544	467	165	—	2.176	2.771	929	224	—	3.924
1.388	517	148	4	2.057	2.781	1.041	192	10	4.024
3.732	1.277	366	—	5.375	8.019	2.739	497	6	11.261
6.664	2.261	679	4	9.608	13.571	4.709	913	16	19.209

Central com 21.705 habitantes; Oriental com 22.646 habitantes; Praeira com 10.344 habitantes.

População dos municípios de cada um dos Esta

Population des municipes de chaque État

MUNICIPIOS MUNICIPES	DISTRITOS DISTRICTS	HOMENS HOMMES				
		Solteiros Célibataires	Casados Mariés	Viuvos Veufs	Estado civil ignorado État civil inconnu	Total Total
ESTADO (CONTINUA)						
Iguatú.....	Iguatú.....	4.275	1.836	150	1	6.292
	José de Alencar.....	771	317	25	—	1.113
	Afonso Penna.....	1.459	433	35	1	1.928
	Sussuarana.....	743	307	23	—	1.073
	Bom Successo.....	747	232	26	—	1.005
	Bom Jesus.....	3.134	1.100	103	2	4.339
	TOTAL.....	11.129	4.225	392	4	5.750
Independencia.....	Independencia.....	1.434	493	37	1	1.965
	Vertentes.....	993	337	38	—	1.368
	Cruz.....	1.014	404	33	1	1.452
	Novo Oriente.....	1.631	570	53	—	2.254
	TOTAL.....	5.072	1.804	161	2	7.039
Ipú.....	Ipú.....	4.251	1.724	120	47	6.142
	Varjota.....	2.276	567	61	—	2.904
	Varzea.....	1.615	637	41	2	2.295
	TOTAL.....	8.142	2.928	222	49	11.341
Ipueriras.....	Ipueriras.....	2.527	561	54	2	3.144
	São Gonçalo.....	1.571	328	30	1	1.930
	Varzea Formosa.....	1.458	355	33	1	1.847
	Aguas Bellas.....	1.730	382	45	1	2.158
	Nova Russas.....	1.383	254	29	9	1.705
	Pinheiro.....	262	121	5	—	388
	TOTAL.....	8.931	2.031	196	14	11.172
Iracema.....	Iracema.....	1.475	516	44	—	2.035
Itaipoca.....	Itaipoca.....	2.174	341	46	—	2.561
	São José.....	2.027	560	65	1	2.653
	Ipú da Rajada.....	955	155	10	—	1.120
	Assumpção.....	700	188	15	—	903
	Pão de Assucar.....	759	83	14	—	856
	São Pedro da Timbaúba	494	78	8	—	580
	São Bento d'Amontada..	3.859	939	91	—	4.889
	TOTAL.....	10.968	2.344	249	1	13.562

dos do Brazil, segundo o sexo e o estado civil

du Brésil, d'après le sexe et l'état civil

MULHERES FEMMES					TOTAL TOTAL				
Solteiras Célibataires	Casadas Mariées	Viuvas Veuves	Estado civil ignorado État civil inconnu	Total Total	Solteiros Célibataires	Casados Mariés	Viuvos Veufs	Estado civil ignorado État civil inconnu	Total Total

DO CEARA

ÇÃO - SUITE)

4.626	1.796	569	1	6.992	8.901	3.632	749	2	13.284
712	311	97	1	1.121	1.483	628	122	1	2.234
1.372	419	118	2	1.911	2.831	852	153	3	3.839
696	295	84	—	1.075	1.439	602	107	—	2.148
779	220	66	—	1.065	1.526	452	92	—	2.070
3.072	1.080	339	1	4.492	6.206	2.180	442	3	8.831
11.257	4.121	1.273	5	16.656	22.386	8.346	1.665	9	32.406
1.471	485	117	—	2.073	2.905	978	154	1	4.038
955	332	94	3	1.384	1.948	669	132	3	2.752
1.028	389	74	1	1.492	2.042	793	107	2	2.944
1.427	570	132	1	2.130	3.058	1.140	185	1	4.384
4.881	1.776	417	5	7.079	9.953	3.580	578	7	14.118
4.404	1.618	498	32	6.552	8.655	3.342	618	79	12.694
2.266	575	156	—	2.997	4.542	1.142	217	—	5.901
1.259	548	135	2	1.944	2.874	1.185	176	4	4.239
7.929	2.741	789	34	11.493	16.071	5.669	1.011	83	22.834
2.518	559	209	6	3.292	5.045	1.120	263	8	6.436
1.328	334	68	1	1.731	2.899	662	98	2	3.661
1.375	360	75	—	1.810	2.833	715	108	1	3.657
1.683	363	89	3	2.138	3.413	745	134	4	4.296
1.473	281	101	4	1.859	2.856	565	130	13	3.564
286	123	22	—	431	548	244	27	—	819
8.663	2.020	564	14	11.261	17.594	4.051	760	28	22.433
1.449	526	108	2	2.085	2.924	1.042	152	2	4.120
2.346	330	176	1	2.853	4.520	671	222	1	5.414
1.974	557	174	2	2.707	4.001	1.117	239	3	5.360
868	153	66	—	1.087	1.823	308	76	—	2.207
807	188	52	—	1.047	1.507	376	67	—	1.950
667	80	52	—	799	1.426	163	66	—	1.655
476	79	23	—	578	970	157	31	—	1.158
3.612	932	232	—	4.776	7.471	1.871	323	—	9.665
10.750	2.319	775	3	13.847	21.718	4.663	1.024	4	27.409

População dos municípios de cada um dos Esta

Population des municipes de chaque État

MUNICIPIOS MUNICIPES	DISTRICTOS DISTRICTS	HOMENS HOMMES				
		Solteiros Célibataires	Casados Mariés	Viuvos Veufs	Estado civil ignorado État civil inconnu	Total Total
ESTADO						
(CONTINUA						
Jaguaribe-Mirim.....	Jaguaribe-Mirim.....	1.423	531	62	3	2.019
	Bôa Vista.....	984	415	44	—	1.443
	Nova Floresta.....	854	325	41	—	1.220
	TOTAL.....	3.261	1.271	147	3	4.682
Jardim.....	Jardim.....	4.052	1.360	102	8	5.522
	Macapá.....	526	112	15	2	655
	TOTAL.....	4.578	1.472	117	10	6.177
Joazeiro.....	Joazeiro.....	8.010	3.200	237	7	11.454
Laranjeiras.....	Laranjeiras.....	1.225	462	47	—	1.734
	Barra do Sitiá.....	491	134	19	1	645
	TOTAL.....	1.716	596	66	1	2.379
Lavras.....	Lavras.....	5.383	1.106	183	—	6.672
	São Francisco.....	1.098	274	37	—	1.409
	São José.....	548	138	18	—	704
	TOTAL.....	7.029	1.518	238	—	8.785
Limoeiro.....	Limoeiro.....	3.034	899	103	18	4.054
	Taboleiro de Areia.....	1.350	384	35	1	1.770
	São João do Jaguaribe..	1.036	223	37	2	1.298
	Alto Santo da Viuva....	1.069	383	36	1	1.489
	TOTAL.....	6.489	1.889	211	22	8.611
Maranguape.....	Maranguape.....	1.968	696	90	1	2.755
	Maracanhú.....	809	278	19	—	1.106
	Tabatinga.....	2.071	716	48	—	2.835
	Jubaia.....	1.289	326	31	—	1.646
	Cruz do Lagêdo.....	1.210	403	37	—	1.650
	Palmeiras.....	772	287	22	—	1.081
	Gado dos Ferros.....	624	219	16	—	859
	TOTAL.....	8.743	2.525	263	1	11.932
Maria Pereira.....	Maria Pereira.....	1.893	623	58	—	2.574
	Mosquito.....	1.843	558	53	1	2.455
	TOTAL.....	3.736	1.181	111	1	5.029
Massapé.....	Massapé.....	3.162	983	107	9	4.261
	Acarahú-Mirim.....	496	176	15	—	687
	Remédios.....	303	121	11	—	435
	TOTAL.....	3.961	1.280	133	9	5.383

dos do Brazil, segundo o sexo e o estado civil

du Brésil, d'après le sexe et l'état civil

MULHERES FEMMES					TOTAL TOTAL				
Solteiras Célibataires	Casadas Mariées	Viuvas Veuves	Estado civil ignorado État civil inconnu	Total	Solteiros Célibataires	Casados Mariés	Vivos Veufs	Estado civil ignorado État civil inconnu	Total

DO CEARÁ

ÇÃO - SUITE)

1.594	531	152	4	2.281	3.017	1.052	214	7	4.300
1.108	424	103	—	1.635	2.092	839	147	—	3.078
842	241	78	—	1.161	1.696	566	119	—	2.381
3.544	1.196	333	4	5.077	6.805	2.467	480	7	9.759
4.269	1.345	556	15	6.185	8.321	2.705	658	23	11.707
480	110	27	—	617	1.006	222	42	2	1.272
4.749	1.455	583	15	6.802	9.327	2.927	700	25	12.979
6.693	3.167	752	1	10.613	14.703	6.367	989	8	22.067
929	388	76	—	1.393	2.154	850	123	—	3.127
469	133	37	1	640	960	267	56	2	1.285
1.398	521	113	1	2.033	3.114	1.117	179	2	4.412
4.979	1.051	419	—	6.449	10.362	2.157	602	—	13.121
1.081	277	102	2	1.465	2.182	551	139	2	2.874
488	132	41	—	661	1.036	270	59	—	1.365
6.551	1.460	562	2	8.575	13.580	2.978	800	2	17.360
3.640	915	278	20	4.853	6.674	1.814	381	38	8.907
1.375	381	78	—	1.834	2.725	765	113	1	3.604
1.165	227	97	—	1.489	2.201	450	134	2	2.787
1.274	363	87	1	1.725	2.343	746	123	2	3.214
7.454	1.836	540	21	9.901	13.943	3.775	751	43	18.512
2.574	745	408	—	3.727	4.542	1.441	498	1	6.482
880	298	112	—	1.290	1.689	576	131	—	2.396
2.003	705	190	4	2.902	4.074	1.421	238	4	5.737
1.315	327	117	—	1.759	2.604	653	148	—	3.405
1.201	409	105	1	1.716	2.411	812	142	1	3.356
810	270	87	—	1.167	1.582	557	109	—	2.248
631	219	53	—	903	1.255	438	69	—	1.762
9.414	2.973	1.072	5	13.464	18.157	5.898	1.335	6	25.396
1.932	628	189	1	2.750	3.825	1.251	247	1	5.324
1.743	557	182	2	2.484	3.586	1.115	235	3	4.939
3.675	1.185	371	3	5.234	7.411	2.366	482	4	10.263
3.396	991	342	18	4.747	6.558	1.974	449	27	9.008
583	209	56	—	848	1.079	385	71	—	1.535
333	122	24	—	479	636	243	35	—	914
4.312	1.322	422	18	6.074	8.273	2.602	555	27	11.457

População dos municípios de cada um dos Estados

Population des municipes de chaque État

MUNICIPIOS MUNICIPES	DISTRICTOS DISTRICTS	HOMENS HOMMES				
		Solteiros Célibataires	Casados Mariés	Viuves Veufs	Estado civil ignorado État civil inconnu	Total Total
ESTADO						
(CONTINUA)						
Mecejana.....	Mecejana.....	2.676	968	100	2	3.746
	Cajazeiras.....	711	293	26	—	1.030
	TOTAL.....	3.387	1.261	126	2	4.776
Meruóca.....	Meruóca.....	4.061	1.686	113	10	5.870
Milagres.....	Milagres.....	2.106	769	78	—	2.953
	São Pedro.....	2.158	858	61	—	3.077
	Maurity.....	2.085	804	91	—	2.980
	Cuncas.....	1.099	428	48	—	1.575
	Santa Cruz.....	659	243	26	—	928
	TOTAL.....	8.107	3.102	304	—	11.513
Missão Velha.....	Missão Velha.....	3.165	922	104	9	4.200
	Goyanninha.....	1.881	295	39	1	2.216
	Missão Nova.....	1.405	81	23	3	1.512
	TOTAL.....	6.451	1.298	166	13	7.928
Morada Nova.....	Morada Nova.....	2.743	776	93	22	3.634
	Livramento.....	1.075	338	37	—	1.450
	Bôa Agua.....	645	215	12	—	872
	TOTAL.....	4.463	1.329	142	22	5.956
Mulungú.....	Mulungú.....	1.544	590	38	6	2.178
	Lameirão.....	832	305	20	4	1.161
	TOTAL.....	2.376	895	58	10	3.339
Pacatuba.....	Pacatuba.....	1.024	388	44	1	1.457
	Cajazeiras.....	284	113	2	—	399
	Jequi.....	154	52	5	—	211
	Agua Verde.....	524	198	11	—	733
	Pavuna.....	746	254	30	—	1.030
	Guayuba.....	1.519	483	35	—	2.037
	Torre.....	317	123	7	—	447
	TOTAL.....	4.568	1.611	134	1	6.314
Pacoty.....	Pacoty.....	2.018	743	58	1	2.820
	Campos Bellos.....	367	107	12	—	486
	Sant'Anna.....	471	198	10	1	680
	TOTAL.....	2.856	1.048	80	2	3.986

dos do Brazil, segundo o sexo e o estado civil

du Brésil, d'après le sexe et l'état civil

MULHERES FEMMES					TOTAL TOTAL				
Solteiras Célibataires	Casadas Mariées	Viuvas Veuves	Estado civil ignorado État civil inconnu	Total Total	Solteiros Célibataires	Casados Mariés	Viuvas Veufs	Estado civil ignorado État civil inconnu	Total Total

DO CEARÁ

ÇÃO - SUITE)

2.512	930	278	—	3.720	5.188	1.898	378	2	7.466
697	290	87	—	1.074	1.408	583	113	—	2.104
3.209	1.220	365	—	4.794	6.596	2.481	491	2	9.570
4.131	1.507	448	5	6.091	8.192	3.193	561	15	11.961
2.152	750	219	1	3.122	4.258	1.519	297	1	6.075
2.052	839	279	2	3.172	4.210	1.697	340	2	6.249
1.967	799	200	—	2.966	4.052	1.603	291	—	5.946
1.086	439	98	—	1.623	2.185	867	146	—	3.198
652	239	73	—	964	1.311	482	99	—	1.892
7.909	3.066	869	3	11.847	16.016	6.168	1.173	3	23.360
3.247	911	355	8	4.521	6.412	1.833	459	17	8.721
1.920	275	179	3	2.377	3.801	570	218	4	4.593
1.409	82	135	—	1.626	2.814	163	158	3	3.138
6.576	1.268	669	11	8.524	13.027	2.566	835	24	16.452
2.893	740	262	23	3.918	5.636	1.516	355	45	7.552
1.179	347	102	—	1.628	2.254	685	139	—	3.078
559	212	43	—	814	1.204	427	55	—	1.686
4.631	1.299	407	23	6.360	9.094	2.628	549	45	12.316
1.817	589	227	—	2.633	3.361	1.179	265	6	4.811
902	296	98	1	1.297	1.734	601	118	5	2.458
2.719	885	325	1	3.930	5.095	1.780	383	11	7.269
1.235	395	177	1	1.808	2.259	783	221	2	3.265
296	122	22	1	441	580	235	24	1	840
162	54	12	—	228	316	106	17	—	439
526	195	77	—	798	1.050	393	88	—	1.531
812	261	77	—	1.150	1.558	515	107	—	2.180
1.489	496	156	3	2.144	3.008	979	191	3	4.181
319	136	35	1	491	636	259	42	1	938
4.839	1.659	556	6	7.060	9.407	3.270	690	7	13.374
2.044	728	234	—	3.006	4.062	1.471	292	1	5.826
268	96	29	—	393	635	203	41	—	879
491	202	67	3	763	962	400	77	4	1.443
2.803	1.026	330	3	4.162	5.659	2.074	410	5	8.148

População dos municípios de cada um dos Esta

Population des municipes de chaque État

MUNICIPIOS MUNICIPES	DISTRICTOS DISTRICTS	HOMENS HOMMES				
		Solteiros Célibataires	Casados Mariés	Vivos Veufs	Estado civil ignorado État civil inconnu	Total Total
						ESTADO
						(CONTINUA)
Palma.....	Palma.....	2.557	817	60	2	3.436
	Flexeirinha.....	919	245	19	12	1.195
	Trapiá.....	864	319	22	—	1.205
	Santo Antonio.....	292	112	7	—	411
	TOTAL.....	4.632	1.493	108	14	6.247
Paracurú.....	Paracurú.....	2.056	504	66	—	2.626
	Passagem do Tigre.....	1.286	385	26	1	1.698
	São Gonçalo.....	1.652	607	46	1	2.306
	Serrote.....	696	216	17	—	929
	Siupé.....	759	244	28	1	1.032
	TOTAL.....	6.449	1.956	183	3	8.591
Pedra Branca.....	Pedra Branca.....	3.482	1.056	98	—	4.636
	Troya.....	832	114	15	—	961
	TOTAL.....	4.314	1.170	113	—	5.597
Pentecoste.....	Pentecoste.....	1.491	532	57	—	2.080
	Jacú.....	1.090	383	37	—	1.510
	TOTAL.....	2.581	915	94	—	3.590
Pereiro.....	Pereiro.....	1.874	637	58	1	2.570
	Ypiranga.....	718	258	31	—	1.007
	TOTAL.....	2.592	895	89	1	3.577
Porangaba.....	Porangaba.....	1.690	644	59	6	2.399
	Barro Vermelho.....	1.109	438	56	3	1.606
	Mondubim.....	752	318	25	1	1.096
	TOTAL.....	3.551	1.400	140	10	5.101
Porteiras.....	Porteiras.....	2.048	820	65	—	2.933
Quixadá.....	Quixadá.....	2.220	902	96	—	3.218
	Serra de Santo Estevam	1.982	886	79	3	2.950
	Serra Azul.....	1.745	624	56	—	2.425
	Tapuyará.....	1.446	481	70	—	1.997
	California.....	792	190	19	—	1.001
	TOTAL.....	8.185	3.083	320	3	11.591
Quixará.....	Quixará.....	1.661	379	56	2	2.098
	Barreiros.....	317	102	8	—	427
	TOTAL.....	1.978	481	64	2	2.525

dos do Brazil, segundo o sexo e o estado civil

du Brésil, d'après le sexe et l'état civil

MULHERES FEMMES					TOTAL TOTAL				
Solteiras Célibataires	Casadas Mariées	Viúvas Veuves	Estado civil ignorado État civil inconnu	Total Total	Solteiros Célibataires	Casados Mariés	Viúvos Veufs	Estado civil ignorado État civil inconnu	Total Total

DO GEARÁ

ÇÃO — SUITE)

2.428	788	187	3	3.406	4.985	1.605	247	5	6.842
830	223	56	13	1.177	1.799	473	75	25	2.372
859	310	49	6	1.224	1.723	629	71	6	2.429
289	109	19	—	417	581	221	26	—	828
4.456	1.435	311	22	6.224	9.038	2.928	419	36	12.471
2.255	492	164	—	2.911	4.311	996	230	—	5.537
1.357	388	149	1	1.895	2.643	773	175	2	3.593
1.664	612	144	—	2.420	3.316	1.219	190	1	4.726
759	212	40	1	1.012	1.455	428	57	1	1.941
818	251	71	—	1.140	1.577	495	99	1	2.172
6.853	1.955	568	2	9.378	13.302	3.911	751	5	17.969
3.396	1.023	286	—	4.705	6.878	2.079	384	—	9.341
961	104	33	—	1.098	1.793	218	48	—	2.059
4.357	1.127	319	—	5.803	8.671	2.297	432	—	11.400
1.582	529	124	—	2.235	3.073	1.061	181	—	4.315
1.154	381	113	—	1.648	2.244	764	150	—	3.158
2.736	910	237	—	3.883	5.317	1.825	331	—	7.473
2.039	630	233	1	2.903	3.913	1.267	291	2	5.473
760	251	78	—	1.089	1.478	509	109	—	2.096
2.799	881	311	1	3.992	5.391	1.776	400	2	7.569
2.002	704	303	1	3.010	3.692	1.348	362	7	5.409
1.154	453	198	1	1.806	2.263	891	254	4	3.412
798	330	84	—	1.212	1.550	648	109	1	2.308
3.954	1.487	585	2	6.028	7.505	2.837	725	12	11.129
2.125	834	288	—	3.247	4.173	1.654	353	—	6.180
2.608	812	406	—	3.826	4.828	1.714	502	—	7.044
2.414	749	188	2	3.353	4.396	1.635	267	5	6.303
1.714	603	166	—	2.483	3.459	1.227	222	—	4.908
1.179	363	124	—	1.666	2.625	844	194	—	3.663
932	153	61	—	1.146	1.724	343	80	—	2.147
8.847	2.680	945	2	12.474	17.032	5.763	1.265	5	24.065
1.649	355	156	—	2.160	3.310	734	212	2	4.258
337	99	26	—	462	654	201	34	—	889
1.986	454	182	—	2.622	3.964	935	246	2	5.147

População dos municípios de cada um dos Estados

Population des municipes de chaque État

MUNICIPIOS MUNICIPES	DISTRICTOS DISTRICTS	HOMENS HOMMES				
		Solteiros Célibataires	Casados Mariés	Vivos Veufs	Estado civil ignorado État civil inconnu	Total Total
						ESTADO
						(CONTINUA)
Quixeramobim.....	Quixeramobim.....	4.053	1.495	119	14	5.681
	Uruquê.....	457	159	12	4	642
	São João.....	1.056	455	41	—	1.552
	Belém.....	1.621	581	41	—	2.243
	TOTAL.....	7.187	2.700	213	18	10.118
Redempção.....	Redempção.....	1.566	279	42	1	1.888
	Cala-bocca.....	2.359	694	57	—	3.140
	Serrinha do Nicolau....	630	231	24	2	887
	Acarape do Meio.....	689	241	21	—	951
	Cannafistula.....	845	293	19	—	1.157
	TOTAL.....	6.119	1.738	163	3	8.023
Riacho do Sangue.....	Riacho do Sangue.....	1.851	591	71	3	2.516
	Santa Rosa.....	741	222	18	3	984
	TOTAL.....	2.592	813	89	6	3.500
Saboeiro.....	Saboeiro.....	1.688	583	64	1	2.336
Sant'Anna.....	Sant'Anna.....	2.840	1.115	91	2	4.048
	Morrinho.....	492	226	14	—	732
	Mutambeira.....	496	220	7	3	726
	Tucunduba.....	517	193	12	—	722
	São Manoel do Marco...	685	235	14	—	934
	S. Francisco do Estreito	758	337	18	2	1.115
	TOTAL.....	5.788	2.326	156	7	8.277
Sant'Anna do Cariry.....	Sant'Anna do Cariry...	1.785	730	59	12	2.586
	Brejo Grande.....	1.382	493	73	—	1.948
	Nova Olinda.....	1.672	616	41	6	2.335
	TOTAL.....	4.839	1.839	173	18	6.869
Santa Quiteria.....	Santa Quiteria.....	2.430	795	70	10	3.305
	Vidéo.....	413	155	2	1	571
	TOTAL.....	2.843	950	72	11	3.876
São Benedicto.....	São Benedicto.....	3.167	1.232	88	8	4.495
	Campo da Cruz.....	2.221	809	47	41	3.118
	Graca.....	2.148	713	59	9	2.929
	Pacujá.....	834	285	25	1	1.145
	TOTAL.....	8.370	3.039	219	59	11.687

dos do Brazil, segundo o sexo e o estado civil

du Brésil, d'après le sexe et l'état civil

MULHERES FEMMES					TOTAL TOTAL				
Solteiras Célibataires	Casadas Mariées	Viuvas Veuves	Estado civil ignorado État civil inconnu	Total Total	Solteiros Célibataires	Casados Mariés	Viuvos Veufs	Estado civil ignorado État civil inconnu	Total Total

DO CEARÁ

ÇÃO - SUITE)

4.179	1.435	429	8	6.051	8.232	2.930	548	22	11.732
449	167	36	5	657	906	336	48	9	1.299
1.163	452	100	—	1.715	2.219	907	141	—	3.267
1.573	563	121	3	2.260	3.194	1.144	162	3	4.503
7.364	2.617	686	16	10.683	14.551	5.317	899	34	20.801
1.834	284	201	—	2.319	3.400	563	243	1	4.207
2.455	696	231	2	3.384	4.844	1.390	288	2	6.524
610	229	78	1	918	1.240	460	102	3	1.805
678	243	59	—	980	1.367	484	80	—	1.931
930	286	115	—	1.331	1.775	579	134	—	2.488
6.507	1.738	684	3	8.932	12.626	3.476	847	6	16.955
2.006	598	179	7	2.790	3.857	1.189	250	10	5.306
731	221	65	5	1.022	1.472	443	83	8	2.005
2.737	819	244	12	3.812	5.329	1.632	333	18	7.312
1.663	578	157	2	2.400	3.351	1.161	221	3	4.736
2.592	985	271	1	3.849	5.432	2.100	362	3	7.897
479	231	32	—	742	971	457	46	—	1.474
503	224	32	2	761	999	444	39	5	1.487
515	194	35	—	744	1.032	387	47	—	1.466
723	236	60	—	1.019	1.408	471	74	—	1.953
876	342	41	—	1.259	1.634	679	59	2	2.374
5.688	2.212	471	3	8.374	11.476	4.538	627	10	16.651
1.903	664	246	17	2.830	3.688	1.394	305	29	5.416
1.493	466	123	—	2.082	2.875	959	196	—	4.030
1.590	611	175	2	2.378	3.262	1.227	216	8	4.713
4.986	1.741	544	19	7.290	9.825	3.580	717	37	14.159
2.322	775	176	10	3.283	4.752	1.570	246	20	6.588
314	154	26	2	496	727	309	28	3	1.067
2.636	929	202	12	3.779	5.479	1.879	274	23	7.655
3.349	1.209	422	3	4.933	6.516	2.441	510	11	9.478
2.218	798	211	36	3.263	4.439	1.607	258	77	6.381
2.081	712	182	14	2.989	4.229	1.425	241	23	5.918
852	272	42	1	1.167	1.686	557	67	2	2.312
8.500	2.991	857	54	12.402	16.870	6.030	1.076	113	24.089

População dos municípios de cada um dos Estados

Population des municipes de chaque État

MUNICIPIOS MUNICIPES	DISTRICTOS DISTRICTS	HOMENS HOMMES				
		Solteiros Célibataires	Casados Mariés	Vivos Veufs	Estado civil ignorado État civil inconnu	Total Total
ESTADO						
(CONTINUA)						
São Bernardo das Russas	São Bernardo das Russas	2.430	857	69	1	3.357
	Quixeré.....	2.182	845	69	—	3.096
	Cruz do Palhano.....	1.095	444	28	—	1.567
	TOTAL.....	5.707	2.146	166	1	8.020
São Francisco	São Francisco.....	1.461	505	57	—	2.023
	Irauçuba.....	535	99	13	—	647
	Juá.....	527	174	23	—	724
	Retiro.....	321	107	19	—	447
	Santa Cruz.....	1.526	427	45	—	1.998
	São Miguel.....	547	208	25	—	780
	Tejessuoca.....	305	120	9	—	434
TOTAL.....	5.222	1.640	191	—	7.053	
São João de Uruburetama	São João de Uruburetama.....	1.463	540	52	2	2.057
	Riacho da Sella.....	710	261	37	4	1.012
	Tururú.....	1.145	430	38	3	1.616
	São Luiz do Curú.....	472	188	13	2	675
TOTAL.....	3.790	1.419	140	11	5.360	
São Matheus	São Matheus.....	4.042	1.398	158	22	5.620
	Poço do Matto.....	808	227	22	1	1.058
	Santo Antonio.....	1.130	391	49	6	1.576
	TOTAL.....	5.980	2.016	229	29	8.254
São Pedro do Cariry	São Pedro do Cariry.....	2.959	1.199	100	4	4.262
	Junco.....	420	150	12	1	583
	TOTAL.....	3.379	1.349	112	5	4.845
Senador Pompeu	Senador Pompeu.....	2.026	682	75	—	2.783
	Miguel Calmon.....	1.712	518	75	—	2.305
	TOTAL.....	3.738	1.200	150	—	5.088
Sobral	Sobral.....	10.253	3.615	347	35	14.250
	Cariré.....	1.539	542	40	1	2.122
	Santo Antonio do Aracaty-assú	1.209	354	51	2	1.646
	Santa Maria.....	668	253	18	2	941
	TOTAL.....	13.669	4.794	456	40	18.959
Soure	Soure.....	4.749	1.458	90	7	6.304
	Tucunduba.....	1.717	530	36	—	2.283
	Sítios Novos.....	612	95	18	—	725
	TOTAL.....	7.078	2.083	144	7	9.312

dos do Brazil, segundo o sexo e o estado civil

du Brésil, d'après le sexe et l'état civil

MULHERES FEMMES					TOTAL TOTAL				
Solteiras Célibataires	Casadas Mariés	Viuvas Veufs	Estado civil ignorado État civil inconnu	Total Total	Solteiras Célibataires	Casadas Mariés	Viuvas Veufs	Estado civil ignorado État civil inconnu	Total Total

DO CEARÁ

ÇÃO - SUITE)

2.912	860	238	3	4.013	5.342	1.717	307	4	7.370
2.467	842	152	—	3.461	4.649	1.687	221	—	6.557
1.021	376	78	—	1.475	2.116	820	106	—	3.042
6.400	2.078	463	3	8.949	12.107	4.224	634	4	16.969
1.641	514	174	—	2.329	3.102	1.019	231	—	4.352
558	104	33	—	695	1.093	203	46	—	1.342
511	172	43	—	726	1.038	346	66	—	1.450
290	107	30	—	427	611	214	49	—	874
1.460	428	150	—	2.038	2.986	855	195	—	4.036
568	216	64	—	848	1.115	424	89	—	1.628
318	117	36	—	471	623	237	45	—	905
5.346	1.658	530	—	7.534	10.568	3.298	721	—	14.587
1.567	537	163	—	2.267	3.030	1.077	215	2	4.324
782	251	79	—	1.112	1.492	512	116	4	2.124
1.138	430	129	2	1.699	2.283	860	167	5	3.315
549	188	71	—	808	1.021	376	84	2	1.483
4.036	1.406	442	2	5.886	7.826	2.825	582	13	11.246
3.702	1.355	397	18	5.472	7.744	2.753	555	40	11.092
877	224	73	—	1.174	1.685	451	95	1	2.232
1.095	369	109	4	1.577	2.225	760	158	10	3.153
5.674	1.948	579	22	8.223	11.654	3.964	803	51	16.477
2.876	1.201	337	3	4.417	5.835	2.400	437	7	8.679
381	147	55	—	583	801	297	67	1	1.166
3.257	1.348	392	3	5.000	6.636	2.697	504	8	9.845
2.015	620	239	—	2.874	4.041	1.302	314	—	5.657
1.595	513	125	—	2.233	3.307	1.031	200	—	4.538
3.610	1.133	364	—	5.107	7.343	2.333	514	—	10.195
10.803	3.553	1.110	31	15.502	21.061	7.168	1.457	66	29.752
1.522	528	148	2	2.200	3.061	1.070	188	3	4.322
986	329	82	—	1.397	2.195	713	133	2	3.043
648	250	47	—	945	1.316	503	65	2	1.886
13.964	4.660	1.387	33	20.044	27.633	9.454	1.843	73	39.003
5.222	1.456	477	2	7.157	9.971	2.914	567	9	13.461
1.891	524	134	1	2.550	3.608	1.054	170	1	4.833
612	98	24	—	734	1.224	193	42	—	1.459
7.725	2.078	635	3	10.441	14.803	4.161	779	10	19.753

População dos municípios de cada um dos Est

Population des municipes de chaque Ét

MUNICIPIOS MUNICIPES	DISTRICTOS DISTRICTS	HOMENS HOMMES					Total Total
		Solteiros Célibataires	Casados Mariés	Viuves Veufs	Estado civil ignorado État civil inconnu		
							ESTADO (CONCLU)
Tamboril.....	Tamboril.....	4.131	1.162	102	10	5.405	
	Arraial da Telha.....	959	310	22	—	1.291	
	TOTAL.....	5.090	1.472	124	10	6.696	
Tauhá.....	Tauhá.....	2.096	552	59	2	2.709	
	Flores.....	961	318	26	—	1.305	
	Marrecas.....	1.181	422	43	—	1.646	
	Marruás.....	793	275	45	—	1.113	
	TOTAL.....	5.031	1.567	173	2	6.773	
Trahiry.....	Trahiry.....	1.550	606	55	—	2.211	
	Mundahú.....	1.007	440	27	—	1.474	
	TOTAL.....	2.557	1.046	82	—	3.685	
Tyanguá.....	Tyanguá.....	3.532	1.172	76	8	4.788	
	Olinda.....	589	194	22	2	807	
	Ipú.....	1.255	428	29	—	1.712	
	TOTAL.....	5.376	1.794	127	10	7.307	
Ubajara.....	Ubajara.....	2.790	810	78	13	3.691	
	Araticum.....	624	249	14	2	889	
	TOTAL.....	3.414	1.059	92	15	4.580	
Umary.....	Umary.....	722	271	26	—	1.019	
	Alagoinha.....	1.086	441	46	—	1.573	
	Olho d'Agua.....	519	180	25	—	724	
	TOTAL.....	2.327	892	97	—	3.316	
União.....	União.....	2.672	795	72	8	3.547	
	Passagem de Pedras...	1.639	496	45	1	2.181	
	Borges.....	1.061	285	19	—	1.365	
	TOTAL.....	5.372	1.576	136	9	7.093	
Varzea Alegre.....	Varzea Alegre.....	3.583	1.320	127	—	5.030	
	Jacú.....	1.159	344	57	—	1.560	
	TOTAL.....	4.742	1.664	184	—	6.590	
Viçosa.....	Viçosa.....	5.763	1.985	129	29	7.906	
	Tubarão.....	1.297	395	40	—	1.732	
	TOTAL.....	7.060	2.380	169	29	9.638	
TOTAL DO ESTADO.....		466.165	155.849	14.299	1.205	637.518	

dos do Brazil, segundo o sexo e o estado civil

du Brésil, d'après le sexe et l'état civil

MULHERES FEMMES					TOTAL TOTAL				
Solteiras Célibataires	Casadas Mariées	Viuvas Veuves	Estado civil ignorado État civil inconnu	Total Total	Solteiros Célibataires	Casados Mariés	Viuvos Veufs	Estado civil ignorado État civil inconnu	Total Total

DO CEARÁ

SÃO — FIN)

4.348	1.108	287	10	5.753	8.479	2.270	389	20	11.158
987	305	84	—	1.376	1.946	615	106	—	2.667
5.335	1.413	371	10	7.129	10.425	2.885	495	20	13.825
2.115	552	197	—	2.864	4.211	1.104	256	2	5.573
890	321	86	—	1.297	1.851	639	112	—	2.602
1.203	414	88	—	1.705	2.384	836	131	—	3.351
776	273	68	—	1.117	1.569	548	113	—	2.230
4.984	1.560	439	—	6.983	10.015	3.127	612	2	13.756
1.563	608	170	—	2.341	3.113	1.214	225	—	4.552
1.116	432	104	—	1.652	2.123	872	131	—	3.126
2.679	1.040	274	—	3.993	5.236	2.086	356	—	7.678
3.403	1.145	315	3	4.866	6.935	2.317	391	11	9.654
422	194	56	—	672	1.011	388	78	2	1.479
1.152	426	69	1	1.648	2.407	854	98	1	3.360
4.977	1.765	440	4	7.186	10.353	3.559	567	14	14.493
2.605	798	309	16	3.728	5.395	1.608	387	29	7.419
642	239	67	—	948	1.266	488	81	2	1.837
3.247	1.037	376	16	4.676	6.661	2.096	468	31	9.256
715	251	70	2	1.038	1.437	522	96	2	2.057
1.004	435	102	—	1.541	2.090	876	148	—	3.114
484	172	42	—	698	1.003	352	67	—	1.422
2.203	858	214	2	3.277	4.530	1.750	311	2	6.593
3.022	790	276	5	4.093	5.694	1.585	348	13	7.640
1.963	506	147	1	2.617	3.602	1.002	192	2	4.798
1.205	279	83	1	1.568	2.266	564	102	1	2.933
6.190	1.575	506	7	8.278	11.562	3.151	642	16	15.371
3.489	1.295	407	—	5.191	7.072	2.615	534	—	10.221
1.105	328	136	—	1.569	2.264	672	193	—	3.129
4.594	1.623	543	—	6.760	9.336	3.287	727	—	13.350
5.543	2.009	494	18	8.064	11.306	3.994	623	47	15.970
1.196	364	53	—	1.613	2.493	759	93	—	3.345
6.739	2.373	547	18	9.677	13.799	4.753	716	47	19.315
478.819	153.331	48.791	769	681.710	944.984	309.180	63.090	1.974	1.319.228

População dos municípios de cada um dos Estados

Population des municipes de chaque État

ESTADOS ÉTATS	DISTRICTOS DISTRICTS	HOMENS HOMMES				
		Solteiros Célibataires	Casados Mariés	Viuvos Veufs	Estado civil ignorado État civil inconnu	Total Total
ESTADO DO						
Affonso Claudio.....	Affonso Claudio.....	1.855	713	62	20	2.650
	Bom Jesus.....	1.317	494	40	8	1.859
	Bôa Sorte.....	1.418	438	36	13	1.905
	Laranja da Terra.....	541	216	10	1	768
	Rio do Peixe.....	846	299	13	8	1.166
	Serra Pellada.....	1.079	418	24	7	1.528
	TOTAL.....	7.056	2.578	185	57	9.876
Alegre.....	Alegre.....	3.766	1.643	130	24	5.563
	Café.....	915	350	20	—	1.285
	Valla do Souza.....	1.698	694	66	2	2.460
	Santa Angelica.....	2.850	1.211	79	18	4.158
	Veado.....	2.543	1.039	78	15	3.675
	São Thiago.....	1.475	658	26	4	2.163
	Caparaó.....	2.279	998	54	1	3.332
	Rio Preto.....	1.469	614	47	14	2.144
TOTAL.....	16.995	7.207	500	78	24.780	
Alfredo Chaves.....	Alfredo Chaves.....	1.324	451	34	—	1.809
	Santa Marinha de Ayrosa.....	235	74	14	—	323
	São Marcos.....	635	251	14	—	900
	Mathilde.....	609	262	19	3	898
	São João.....	1.125	420	40	1	1.586
TOTAL.....	3.928	1.458	121	9	5.516	
Benevente.....	Anchieta.....	1.949	726	66	12	2.753
	Irurityba.....	863	298	30	—	1.191
	Jabaquara.....	604	240	24	2	870
	TOTAL.....	3.416	1.264	120	14	4.814
Bôa Família.....	Bôa Família.....	1.282	543	53	1	1.884
	Figueira.....	1.442	541	45	7	2.035
	Parajú.....	763	268	14	1	1.046
	São Francisco.....	891	413	29	1	1.334
TOTAL.....	4.378	1.765	146	10	6.299	
Cachoeiro do Itapemirim.....	Cachoeiro do Itapemirim.....	4.675	1.987	167	167	6.996
	Virginia.....	2.569	996	83	59	3.707
	Estação do Castello.....	4.377	1.794	160	4	6.335
	Conceição do Castello.....	2.854	1.083	79	2	4.018
	São Felipe.....	1.661	761	45	37	2.504
TOTAL.....	16.136	6.621	534	269	23.560	

dos do Brazil, segundo o sexo e o estado civil

du Brésil, d'après le sexe et l'état civil

MULHERES FEMMES					TOTAL TOTAL				
Solteiras Célibataires	Casadas Mariées	Viúvas Veuves	Estado civil ignorado État civil inconnu	Total Total	Solteiras Célibataires	Casadas Mariées	Viúvos Veufs	Estado civil ignorado État civil inconnu	Total Total

ESPIRITO SANTO

1.665	699	125	19	2.508	3.520	1.412	187	39	5.158
1.078	469	65	5	1.617	2.395	963	105	13	3.476
1.183	454	84	12	1.733	2.601	892	120	25	3.638
428	214	26	—	668	969	430	36	1	1.436
720	298	44	7	1.069	1.566	597	57	15	2.235
894	401	42	7	1.344	1.973	819	66	14	2.872
5.968	2.535	386	50	8.939	13.024	5.113	571	107	18.815
3.007	1.513	263	23	4.806	6.773	3.156	393	47	10.369
760	337	63	—	1.160	1.675	687	83	—	2.445
1.377	690	127	1	2.195	3.075	1.384	193	3	4.655
2.457	1.192	174	9	3.832	5.307	2.403	253	27	7.990
2.030	1.045	186	11	3.332	4.633	2.084	264	26	7.007
1.304	649	88	3	2.044	2.779	1.307	114	7	4.207
2.006	982	107	4	3.099	4.285	1.980	161	5	6.431
1.219	580	123	12	1.934	2.688	1.194	170	26	4.078
14.220	6.988	1.131	63	22.402	31.215	14.195	1.631	141	47.182
1.196	466	92	—	1.754	2.520	917	126	—	3.563
246	67	13	—	326	481	141	27	—	649
575	246	29	1	851	1.210	497	43	1	1.751
533	239	53	6	831	1.142	501	72	14	1.729
1.083	412	62	2	1.559	2.208	832	102	3	3.145
3.633	1.430	249	9	5.321	7.561	2.888	370	18	10.837
1.900	716	204	4	2.824	3.849	1.442	270	16	5.577
838	301	62	—	1.201	1.701	599	92	—	2.392
509	220	43	—	772	1.113	460	67	2	1.642
3.247	1.237	309	4	4.797	6.663	2.501	429	18	9.611
999	447	45	—	1.491	2.281	990	103	1	3.375
1.154	525	81	6	1.766	2.596	1.066	126	13	3.801
637	272	50	—	959	1.400	540	64	1	2.005
739	307	42	—	1.088	1.630	720	71	1	2.422
3.529	1.551	218	6	5.304	7.907	3.316	364	16	11.603
4.321	1.804	471	121	6.717	8.996	3.791	638	288	13.713
2.484	918	129	40	3.571	5.053	1.914	212	99	7.278
4.131	1.790	239	9	6.229	8.508	3.584	459	13	12.564
2.494	1.067	179	4	3.744	5.348	2.150	258	6	7.762
1.479	673	100	29	2.281	3.140	1.434	145	66	4.785
14.909	6.252	1.178	203	22.542	31.045	12.873	1.712	472	46.102

População dos municípios de cada um dos Estados

Population des municipes de chaque État

MUNICIPIOS MUNICIPES	DISTRICTOS DISTRICTS	HOMENS HOMMES				
		Solteiros Célibataires	Casados Mariés	Viuvos Veufs	Estado civil ignorado État civil inconnu	Total

ESTADO DO

(CONTINUA)

Calçado (São José do)...	São José do Calçado.....	1.936	791	68	14	2.809
	Palmital.....	826	399	24	3	1.252
	Barra do Calçado.....	691	369	28	4	1.092
	Alto Calçado.....	954	391	22	2	1.369
	Jardim.....	924	419	29	2	1.374
	TOTAL.....	5.331	2.369	171	25	7.896
Cariacica.....	Cariacica.....	1.968	539	76	1	2.584
	Itaquary.....	2.563	683	116	—	3.362
	TOTAL.....	4.531	1.222	192	1	5.946
Conceição da Barra.....	Conceição da Barra.....	1.498	455	72	—	2.025
	Itaúnas.....	496	153	19	—	668
	TOTAL.....	1.994	608	91	—	2.693
Espirito Santo.....	Espirito Santo.....	2.273	763	105	11	3.152
Espirito Santo do Rio Pardo.....	Muniz Freire.....	2.673	1.060	58	4	3.795
	Conceição do Norte.....	820	291	29	—	1.140
	São Sebastião da Lage.....	428	176	10	—	614
	Itaipava.....	1.149	513	25	1	1.688
	TOTAL.....	5.070	2.040	122	5	7.237
Guarapary.....	Guarapary.....	2.800	878	98	—	3.776
	Sagrada Família.....	735	317	14	—	1.066
	Todos os Santos.....	374	120	12	1	507
	TOTAL.....	3.909	1.315	124	1	5.349
Itapemirim.....	Itapemirim.....	5.130	1.735	206	3	7.074
	Barra de Itabapoana.....	878	253	41	3	1.175
	TOTAL.....	6.008	1.988	247	6	8.249
Linhares.....	Collatina.....	2.925	1.055	109	11	4.100
	Linhares.....	830	250	40	2	1.122
	Barra do Rio Doce.....	309	83	20	—	412
	Mutum.....	643	202	25	12	882
	Baunilha.....	1.445	450	47	—	1.942
	Villa Mascarenhas.....	546	234	23	1	804
	Baixo Guandú.....	1.718	693	50	1	2.462
	TOTAL.....	8.416	2.997	314	27	11.754

dos do Brazil, segundo o sexo e o estado civil

du Brésil, d'après le sexe et l'état civil

MULHERES FEMMES					TOTAL TOTAL				
Solteiras Célibataires	Casadas Mariées	Viuvas Veuves	Estado civil ignorado État civil inconnu	Total Total	Solteiros Célibataires	Casados Mariés	Viuvos Veufs	Estado civil ignorado État civil inconnu	Total Total

ESPIRITO SANTO

ÇÃO — SUITE)

1.689	774	185	8	2.656	3.625	1.565	253	22	5.465
823	397	64	1	1.285	1.649	796	88	4	2.537
564	275	51	7	897	1.255	644	79	11	1.989
798	347	53	3	1.201	1.752	738	75	5	2.570
855	414	83	1	1.353	1.779	833	112	3	2.727
4.729	2.207	436	20	7.392	10.060	4.576	607	45	15.288
1.977	547	202	—	2.726	3.945	1.086	278	1	5.310
2.437	685	242	—	3.364	5.000	1.368	358	—	6.726
4.414	1.232	444	—	6.090	8.945	2.454	636	1	12.036
1.486	472	174	—	2.132	2.984	927	246	—	4.157
501	142	46	—	689	997	295	65	—	1.357
1.987	614	220	—	2.821	3.981	1.222	311	—	5.514
1.968	758	209	11	2.946	4.241	1.521	314	22	6.098
2.303	900	162	—	3.365	4.976	1.960	220	4	7.160
736	207	40	—	983	1.556	498	69	—	2.123
362	173	24	2	561	790	349	34	2	1.175
1.000	451	67	1	1.519	2.149	964	92	2	3.207
4.401	1.731	293	3	6.428	9.471	3.771	415	8	13.665
2.906	850	239	—	3.995	5.706	1.728	337	—	7.771
760	306	35	—	1.101	1.495	623	49	—	2.167
321	118	19	1	459	695	238	31	2	966
3.987	1.274	293	1	5.555	7.896	2.589	417	2	10.904
4.685	1.651	481	3	6.850	9.815	3.416	687	6	13.924
864	240	50	3	1.157	1.742	493	91	6	2.332
5.549	1.921	531	6	8.007	11.557	3.909	778	12	16.256
2.361	942	174	1	3.478	5.286	1.997	283	12	7.578
744	242	68	1	1.055	1.574	492	108	3	2.177
291	80	31	1	403	600	163	51	1	815
640	202	41	8	891	1.283	404	66	20	1.773
1.230	457	98	1	1.786	2.675	937	145	1	3.758
444	209	31	—	684	990	443	54	1	1.438
1.521	680	110	2	2.313	3.239	1.373	160	3	4.775
7.231	2.812	553	14	10.610	15.647	5.809	867	41	22.364

População dos municípios de cada um dos Est.
Population des municipes de chaque État

MUNICIPIOS MUNICIPES	DISTRICTOS DISTRICTS	HOMENS HOMMES				
		Solteiros Célibataires	Casados Mariés	Viúvos Veufs	Estado civil ignorado État civil inconnu	Total

ESTADO DO

(CONTINUA)

Nova Almeida.....	Nova Almeida.....	1.779	577	53	2	2.411
	Timbuhy.....	1.341	376	46	4	1.767
	TOTAL.....	3.120	953	99	6	4.178
Páo Gigante.....	Páo Gigante.....	3.443	1.120	85	17	4.665
	Accioly de Vasconcellos	810	241	36	4	1.091
	TOTAL.....	4.253	1.361	121	21	5.756
Piúma.....	Iconha.....	2.759	1.039	72	1	3.871
	Piúma.....	926	340	36	—	1.302
	TOTAL.....	3.685	1.379	108	1	5.173
Ponte de Itabapoana.....	Ponte de Itabapoana.....	1.084	473	42	1	1.600
Riacho.....	Riacho.....	1.432	418	55	—	1.905
	Ribeirão.....	958	316	28	—	1.302
	TOTAL.....	2.390	734	83	—	3.207
Rio Novo.....	Rio Novo.....	2.233	749	89	6	3.077
	Rodeio.....	575	205	13	13	806
	TOTAL.....	2.808	954	102	19	3.883
Rio Pardo.....	Rio Pardo.....	1.196	504	37	9	1.746
	Rosario.....	991	404	29	—	1.424
	Cachoeira.....	881	410	28	—	1.319
	Sant'Anna.....	731	334	22	1	1.088
	TOTAL.....	3.799	1.652	116	10	5.577
Santa Cruz.....	Santa Cruz.....	2.697	890	102	2	3.691
Santa Izabel.....	Campinho.....	1.083	436	30	1	1.550
	Sepucaia.....	2.399	792	44	1	3.236
	Santa Izabel.....	1.012	317	40	2	1.371
	Araguaya.....	1.083	374	22	2	1.481
	TOTAL.....	5.577	1.919	136	6	7.638
Santa Leopoldina (Ca- choeiro de).....	Santa Leopoldina.....	2.117	743	78	4	2.942
	Jequitibá.....	1.691	750	41	—	2.482
	Timbohy.....	735	263	23	4	1.025
	Mangarahy.....	1.433	492	54	5	1.984
	Chapéu.....	407	178	17	—	602
TOTAL.....	6.383	2.425	213	13	9.035	

dos do Brazil, segundo o sexo e o estado civil

du Brésil, d'après le sexe et l'état civil

MULHERES FEMMES					TOTAL TOTAL				
Solteiras Célibataires	Casadas Mariées	Viuvas Veuves	Estado civil ignorado État civil inconnu	Total Total	Solteiros Célibataires	Casados Mariés	Viuvos Veufs	Estado civil ignorado État civil inconnu	Total Total

ESPIRITO SANTO

(CONTINUAÇÃO — SUITE)

1.623	553	146	5	2.327	3.402	1.130	199	7	4.738
1.249	368	88	7	1.712	2.590	744	134	11	3.479
2.872	921	234	12	4.039	5.992	1.874	333	18	8.217
3.210	1.069	197	18	4.494	6.653	2.189	282	35	9.159
693	223	53	—	969	1.503	464	89	4	2.060
3.903	1.292	250	18	5.463	8.156	2.653	371	39	11.219
2.796	1.037	148	—	3.981	5.555	2.076	220	1	7.852
900	344	91	—	1.335	1.826	684	127	—	2.637
3.696	1.381	239	—	5.316	7.381	2.760	347	1	10.489
981	447	100	3	1.531	2.065	920	142	4	3.131
1.457	419	105	—	1.981	2.889	837	160	—	3.886
834	319	50	—	1.203	1.792	635	78	—	2.505
2.291	738	155	—	3.184	4.681	1.472	238	—	6.391
1.937	736	184	4	2.861	4.170	1.485	273	10	5.938
470	207	34	11	722	1.045	412	47	24	1.528
2.407	943	218	15	3.583	5.215	1.897	320	34	7.466
1.045	458	80	8	1.591	2.241	962	117	17	3.337
825	400	58	1	1.284	1.816	804	87	1	2.708
716	352	48	—	1.116	1.597	762	76	—	2.435
623	325	47	1	996	1.354	659	69	2	2.084
3.209	1.535	233	10	4.987	7.008	3.187	349	20	10.564
2.603	864	214	—	3.681	5.300	1.754	316	2	7.372
987	451	53	1	1.492	2.070	887	83	2	3.042
1.978	790	122	1	2.891	4.377	1.582	166	2	6.127
905	308	59	5	1.277	1.917	625	99	7	2.648
973	382	43	—	1.398	2.056	756	65	2	2.879
4.843	1.931	277	7	7.058	10.420	3.850	413	13	14.696
2.078	745	234	1	3.058	4.195	1.488	312	5	6.000
1.528	738	68	—	2.334	3.219	1.488	109	—	4.816
737	263	55	2	1.057	1.472	526	78	6	2.082
1.400	505	130	1	2.036	2.833	997	184	6	4.020
417	164	35	—	616	824	342	52	—	1.218
6.160	2.415	522	4	9.101	12.543	4.841	735	17	18.136

População dos municípios de cada um dos Estados

Population des municipes de chaque État

MUNICIPIOS MUNICIPES	DISTRICTOS DISTRICTS	HOMENS HOMMES					Total Total
		Solteiros Célibataires	Casados Mariés	Viuvo Veufs	Estado civil ignorado État civil inconnu		
ESTADO DO							
(CONCLU)							
Santa Thereza.....	Villa de Santa Thereza	1.532	482	48	2	2.064	
	São João de Petropolis...	1.209	339	24	7	1.579	
	Santa Maria do Rio Doce.....	1.480	504	35	—	2.019	
	Vinte e Cinco de Julho..	1.252	408	30	—	1.690	
	Santa Julia.....	1.326	433	42	2	1.803	
	Tres Barras.....	552	130	21	—	703	
	TOTAL.....	7.351	2.296	200	11	9.858	
São João do Muquy.....	São João do Muquy.....	3.129	1.604	107	16	4.856	
	São Gabriel do Muquy..	976	416	25	7	1.424	
	TOTAL.....	4.105	2.020	132	23	6.280	
São Matheus.....	São Matheus.....	3.767	1.400	134	4	5.305	
	Nova Venecia.....	1.418	425	54	1	1.898	
	TOTAL.....	5.185	1.825	188	5	7.203	
São Pedro do Itabapoana.....	São Pedro do Itabapoana.....	2.632	1.160	112	22	3.926	
	Barra Alegre.....	1.074	518	52	227	1.871	
	Mimoso.....	3.110	1.433	91	10	4.644	
	São José das Torres....	817	325	29	1	1.172	
	Bôa Vista.....	928	474	40	8	1.450	
	Conceição do Muquy....	2.164	882	73	108	3.227	
	TOTAL.....	10.725	4.792	397	376	16.290	
Serra.....	Serra.....	2.494	772	92	5	3.363	
Vianna.....	Vianna.....	2.035	593	94	6	2.728	
	Araçatuba.....	1.240	338	40	—	1.618	
	TOTAL.....	3.275	931	134	6	4.346	
Victoria.....	Victoria.....	6.555	2.240	248	39	9.082	
	Carapina.....	773	266	29	—	1.068	
	Queimado.....	411	143	30	—	584	
	TOTAL.....	7.739	2.649	307	39	10.734	
TOTAL DO ESTADO.....		166.111	62.221	5.544	1.057	234.933	

dos do Brazil, segundo o sexo e o estado civil

du Brésil, d'après le sexe et l'état civil

MULHERES FEMMES					TOTAL TOTAL				
Solteiras Célibataires	Casadas Mariées	Viuvas Veuves	Estado civil ignorado État civil inconnu	Total Total	Solteiras Célibataires	Casadas Mariées	Viuvas Veufs	Estado civil ignorado État civil inconnu	Total Total

ESPIRITO SANTO

SÃO — FIN)

1.152	464	93	4	1.713	2.684	946	141	6	3.777
948	289	59	3	1.299	2.157	628	83	10	2.878
1.092	481	65	—	1.638	2.572	985	100	—	3.657
1.114	372	76	—	1.562	2.366	780	106	—	3.252
1.076	420	66	1	1.563	2.402	853	108	3	3.366
511	126	27	1	665	1.063	256	48	1	1.368
5.893	2.152	386	9	8.440	13.244	4.448	586	20	18.298
2.837	1.297	283	17	4.434	5.966	2.901	390	33	9.290
864	376	62	6	1.308	1.840	792	87	13	2.732
3.701	1.673	345	23	5.742	7.806	3.693	477	46	12.022
3.763	1.356	320	2	5.441	7.530	2.756	454	6	10.746
1.314	424	114	1	1.853	2.732	849	168	2	3.751
5.077	1.780	434	3	7.294	10.262	3.605	622	8	14.497
2.469	1.097	181	19	3.766	5.101	2.257	293	41	7.692
910	465	74	221	1.670	1.984	983	126	448	3.541
2.652	1.290	184	8	4.134	5.762	2.723	275	18	8.778
756	299	72	—	1.127	1.573	624	101	1	2.299
708	367	91	7	1.173	1.636	841	131	15	2.623
1.791	881	119	103	2.894	3.955	1.763	192	211	6.121
9.286	4.399	721	358	14.764	20.011	9.191	1.118	734	31.054
2.414	768	232	—	3.414	4.908	1.540	324	5	6.777
2.020	592	185	5	2.802	4.055	1.185	279	11	5.530
1.274	331	101	4	1.710	2.514	669	141	4	3.328
3.294	923	286	9	4.512	6.569	1.854	420	15	8.858
6.577	1.992	833	33	9.435	13.132	4.232	1.081	72	18.517
733	268	65	—	1.066	1.506	534	94	—	2.134
448	133	50	—	631	859	276	80	—	1.215
7.758	2.393	948	33	11.132	15.497	5.042	1.255	72	21.866
150.160	59.097	12.244	894	222.395	316.271	121.318	17.788	1.951	457.328

População dos municípios de cada um dos Estados
Population des municipes de chaque État

MUNICIPIOS MUNICIPES	DISTRICTOS DISTRICTS	HOMENS HOMMES				
		Solteiros Célibataires	Casados Mariés	Viuvos Veufs	Estado civil ignorado État civil inconnu	Total Total
		ESTADO				
Anicuns.....	Anicuns.....	1.541	521	53	1	2.116
Annapolis.....	Annapolis.....	5.196	1.880	159	36	7.271
	Aracaty.....	592	168	24	—	784
	TOTAL.....	5.788	2.048	183	36	8.055
Arrayas.....	Arrayas.....	2.576	867	92	30	3.565
Bella Vista.....	Bella Vista.....	2.250	818	54	1	3.123
Bôa Vista do Tocantins	Bôa Vista do Tocantins	3.647	1.095	100	—	4.842
	Philadelphia.....	4.135	1.532	113	5	5.785
	São Vicente do Araguaia	951	319	29	—	1.299
	Santo Antonio da Cachoeira...	994	338	31	6	1.369
	TOTAL.....	9.727	3.284	273	11	13.295
Bomfim.....	Bomfim.....	4.457	1.647	124	2	6.230
Burity Alegre.....	Burity Alegre.....	2.426	1.159	62	3	3.650
Caldas Novas.....	Caldas Novas.....	1.785	644	63	5	2.497
	Marzagão.....	583	286	21	—	890
	TOTAL.....	2.368	930	84	5	3.287
Campinas.....	Campinas.....	1.628	652	36	2	2.318
Campo Formoso.....	Campo Formoso.....	2.581	1.022	78	5	3.686
Catalão.....	Catalão.....	9.827	3.387	311	6	13.531
	Santo Antonio do Rio Verde...	3.180	1.152	140	8	4.480
	Goyandira.....	1.397	607	99	—	2.103
	TOTAL.....	14.404	5.146	550	14	20.114
Cavalcante.....	Cavalcante.....	1.362	285	44	—	1.691
	Nova Roma.....	490	206	18	—	704
	São Domingos.....	435	152	16	—	603
	Moinho.....	458	78	2	—	538
	TOTAL.....	2.735	721	80	—	3.536
Chapéu.....	Chapéu.....	962	324	37	—	1.323
	Campos Bellos.....	862	276	19	6	1.163
	TOTAL.....	1.824	600	56	6	2.486
Conceição.....	Conceição do Norte.....	1.159	374	49	2	1.584

dos do Brazil, segundo o sexo e o estado civil

du Brésil, d'après le sexe et l'état civil

MULHERES FEMMES					TOTAL TOTAL				
Solteiras Célibataires	Casadas Mariés	Viúvas Veufs	Estado civil ignorado État civil inconnu	Total Total	Solteiras Célibataires	Casados Mariés	Viúvos Veufs	Estado civil ignorado État civil inconnu	Total Total

DE GOYAZ

1.341	512	167	1	2.021	2.882	1.033	220	2	4.137
4.828	1.854	484	21	7.187	10.024	3.734	643	57	14.458
553	173	68	1	795	1.145	341	92	1	1.579
5.381	2.027	552	22	7.982	11.169	4.075	735	58	16.037
2.390	825	265	11	3.491	4.966	1.692	357	41	7.056
2.094	789	246	2	3.131	4.344	1.607	300	3	6.254
3.411	1.041	309	2	4.763	6.058	2.136	409	2	9.605
3.496	1.443	302	2	5.243	7.631	2.975	415	7	11.028
788	285	95	—	1.168	1.739	604	124	—	2.467
857	335	124	1	1.317	1.851	673	155	7	2.686
8.552	3.104	830	5	12.491	18.279	6.388	1.103	16	25.786
4.335	1.654	400	2	6.391	8.792	3.301	524	4	12.621
2.054	1.072	182	2	3.310	4.430	2.231	244	5	6.960
1.574	642	184	2	2.402	3.359	1.286	247	7	4.899
512	262	62	—	836	1.095	548	83	—	1.726
2.036	904	246	2	3.238	4.454	1.834	330	7	6.625
1.354	636	135	2	2.127	2.982	1.288	171	4	4.445
2.700	1.098	218	—	4.016	5.281	2.120	296	5	7.702
8.386	3.343	853	6	12.588	18.213	6.730	1.164	12	26.119
2.458	1.098	282	4	3.842	5.638	2.250	422	12	8.322
1.258	609	163	—	2.030	2.655	1.216	262	—	4.133
12.102	5.050	1.298	10	18.460	26.506	10.196	1.848	24	38.574
1.320	288	126	—	1.734	2.682	573	170	—	3.425
560	197	60	—	817	1.040	403	78	—	1.521
380	130	51	—	561	815	282	67	—	1.164
458	72	18	—	548	916	150	20	—	1.086
2.718	687	255	—	3.660	5.453	1.408	335	—	7.196
956	353	111	—	1.420	1.918	677	148	—	2.743
872	244	64	—	1.180	1.734	520	83	6	2.343
1.828	597	175	—	2.600	3.652	1.197	231	6	5.086
1.053	312	174	1	1.545	2.217	686	223	3	3.129

População dos municípios de cada um dos Estados

Population des municipes de chaque État

MUNICIPIOS MUNICIPES	DISTRICTOS DISTRICTS	HOMENS HOMMES				
		Solteiros Célibataires	Casados Mariés	Vivos Veufs	Estado civil ignorado État civil inconnu	Total Total
Corumbá.....	Corumbá.....	5.670	1.419	171	2	7.262
Corumbahyba.....	Corumbahyba.....	3.234	1.337	145	—	4.716
	Nova Aurora.....	537	254	6	—	797
	TOTAL.....	3.771	1.591	151	—	5.513
Couto de Magalhães.....	Couto de Magalhães.....	3.189	1.204	126	572	5.091
Crystallina.....	Crystallina.....	1.592	516	43	3	2.154
Currralinho.....	Currralinho.....	3.572	1.546	107	1	5.226
	Inhumas.....	972	429	13	—	1.414
	TOTAL.....	4.544	1.975	120	1	6.640
Formosa.....	Formosa.....	5.413	1.359	138	63	6.973
	Santa Rosa.....	818	162	24	—	1.004
	TOTAL.....	6.231	1.521	162	63	7.977
Forte.....	Forte.....	262	106	7	—	375
	São João da Capetinga..	434	111	16	—	561
	TOTAL.....	696	217	23	—	936
Goyaz.....	Sant'Anna.....	1.442	493	55	2	1.992
	Carmo.....	711	222	28	1	962
	Ouro Fino.....	1.551	581	50	—	2.182
	Santa Rita de Antas....	486	146	25	4	661
	São José de Mossamedes	772	307	25	—	1.104
	Leopoldina.....	266	136	14	2	418
	Cachoeira.....	412	173	11	1	597
	Registro do Araguaia..	369	136	20	—	525
	Barra.....	897	311	39	3	1.250
	Rio Claro.....	316	134	11	—	461
	Bacalhau.....	123	49	2	4	178
	São José do Araguaia..	108	50	6	—	164
TOTAL.....	7.453	2.738	286	17	10.494	
Jaraguá.....	Jaraguá.....	2.917	939	91	2	3.949
	São Francisco das Chagas....	2.049	775	36	1	2.861
	TOTAL.....	4.966	1.714	127	3	6.810

ESTADO

(CONTINUA)

dos do Brazil, segundo o sexo e o estado civil

du Brésil, d'après le sexe et l'état civil

MULHERES FEMMES					TOTAL TOTAL				
Solteiras Célibataires	Casadas Mariées	Viuvas Veuves	Estado civil ignorado État civil inconnu	Total Total	Solteiros Célibataires	Casados Mariés	Viuvos Veufs	Estado civil ignorado État civil inconnu	Total Total

DE GOYAZ

ÇÃO - SUITE)

5.497	1.371	505	1	7.374	11.167	2.790	676	3	14.636
2.735	1.297	338	6	4.376	5.969	2.634	483	6	9.092
468	244	51	—	763	1.005	498	57	—	1.560
3.203	1.541	389	6	5.139	6.974	3.132	540	6	10.652
2.753	1.141	262	529	4.685	5.942	2.345	388	1.101	9.776
1.356	480	112	—	1.948	2.948	996	155	3	4.102
3.520	1.485	378	3	5.386	7.092	3.031	485	4	10.612
810	451	87	2	1.350	1.782	880	100	2	2.764
4.330	1.936	465	5	6.736	8.874	3.911	585	6	13.376
5.030	1.323	505	54	6.912	10.443	2.682	643	117	13.885
799	140	44	—	983	1.617	302	68	—	1.987
5.829	1.463	549	54	7.895	12.060	2.984	711	117	15.872
271	111	32	—	414	533	217	39	—	789
351	112	35	—	498	785	223	51	—	1.059
622	223	67	—	912	1.318	440	90	—	1.848
1.643	466	277	3	2.389	3.085	959	332	5	4.381
865	250	197	—	1.312	1.576	472	225	1	2.274
1.306	546	155	2	2.009	2.857	1.127	205	2	4.191
510	144	50	3	707	996	290	75	7	1.368
673	295	107	1	1.076	1.445	602	132	1	2.180
281	120	41	—	442	547	256	55	2	860
338	155	39	2	534	750	328	50	3	1.131
280	109	27	—	416	649	245	47	—	941
656	285	74	1	1.016	1.553	596	113	4	2.266
286	128	22	—	436	602	262	33	—	897
135	45	23	2	205	258	94	25	6	383
122	50	15	—	187	230	100	21	—	351
7.095	2.593	1.027	14	10.729	14.548	5.331	1.313	31	21.223
2.625	937	318	1	3.881	5.542	1.876	409	3	7.830
1.886	796	131	4	2.817	3.935	1.571	167	5	5.678
4.511	1.733	449	5	6.698	9.477	3.447	576	8	13.508

População dos municípios de cada um dos Estados
Population des municipes de chaque État

MUNICIPIOS MUNICIPES	DISTRICTOS DISTRICTS	HOMENS HOMMES				
		Solteiros Célibataires	Casados Mariés	Viuvos Veufs	Estado civil ignorado État civil inconnu	Total Total
ESTADO (CONTINUA)						
Jatáhy.....	Jatáhy.....	2.072	790	65	4	2.931
	Serra do Cafezal.....	723	350	23	2	1.098
	Pimenta.....	890	399	35	—	1.324
	TOTAL.....	3.685	1.539	123	6	5.353
Mineiros.....	Mineiros.....	1.211	483	47	10	1.751
	Santa Rita do Araguaya	343	129	11	—	483
	TOTAL.....	1.554	612	58	10	2.234
Morrinhos.....	Morrinhos.....	5.199	2.099	126	7	7.431
	Bananeiras.....	2.036	934	61	2	3.033
	Santa Rita do Pontal...	1.352	576	54	1	1.983
	TOTAL.....	8.587	3.609	241	10	12.447
Natividade.....	Natividade.....	1.258	359	51	10	1.678
	Chapada.....	619	181	21	28	849
	São Miguef e Almas....	735	144	26	3	908
	Entre Rios.....	558	155	12	—	725
	TOTAL.....	3.170	839	110	41	4.160
Palma.....	Palma.....	1.327	333	42	6	1.708
	São Joaquim.....	187	59	3	—	249
	Jatobá.....	310	98	4	—	412
	TOTAL.....	1.824	490	49	6	2.369
Palmeiras.....	Palmeiras.....	2.063	834	71	4	2.972
	São José do Turvo.....	776	369	26	2	1.173
	TOTAL.....	2.839	1.203	97	6	4.145
Pedro Affonso.....	Pedro Affonso.....	938	415	35	1	1.389
	Piabanha.....	908	400	32	2	1.342
	Buenos Ayres.....	1.665	602	37	3	2.307
	Barriguda.....	2.807	920	65	1	3.793
	Nova Roma.....	622	185	11	4	822
	TOTAL.....	6.940	2.522	180	11	9.653
Peixe.....	Peixe.....	1.287	423	32	14	1.756
Pilar.....	Pilar.....	1.072	350	54	7	1.483
	Crixás.....	627	249	42	27	945
	Descoberto.....	615	290	15	—	920
	Amaro Leite.....	325	131	17	—	473
	TOTAL.....	2.639	1.020	128	34	3.821

dos do Brazil, segundo o sexo e o estado civil

du Brésil, d'après le sexe et l'état civil

MULHERES FEMMES					TOTAL TOTAL				
Solteiras Célibataires	Casadas Mariées	Vivas Veuves	Estado civil ignorado État civil inconnu	Total Total	Solteiros Célibataires	Casados Mariés	Vivos Veufs	Estado civil ignorado État civil inconnu	Total Total

DE GOYAZ

ÇÃO - SUITE)

1.662	774	162	—	2.598	3.734	1.564	227	4	5.529
552	341	46	—	939	1.275	691	69	2	2.037
671	376	72	1	1.120	1.561	775	107	1	2.444
2.885	1.491	280	1	4.657	6.570	3.030	403	7	10.010
902	468	86	6	1.462	2.113	951	133	16	3.213
300	122	36	—	458	643	251	47	—	941
1.202	590	122	6	1.920	2.756	1.202	180	16	4.154
4.668	2.089	439	15	7.211	9.867	4.188	565	22	14.642
1.733	952	169	—	2.854	3.769	1.886	230	2	5.887
1.273	572	145	—	1.990	2.625	1.148	199	1	3.973
7.674	3.613	753	15	12.055	16.261	7.222	994	25	24.502
1.066	324	135	4	1.529	2.324	683	186	14	3.207
635	172	50	30	887	1.254	353	71	58	1.736
742	128	86	1	957	1.477	272	112	4	1.865
613	144	56	1	814	1.171	299	68	1	1.539
3.056	768	327	36	4.187	6.226	1.607	437	77	8.347
1.171	297	83	5	1.556	2.498	630	125	11	3.264
160	61	29	—	250	347	120	32	—	499
319	97	29	—	445	629	195	33	—	857
1.650	455	141	5	2.251	3.474	945	190	11	4.620
1.670	789	192	1	2.652	3.733	1.623	263	5	5.624
612	262	61	4	939	1.388	631	67	6	2.112
2.282	1.051	253	5	3.591	5.121	2.254	350	11	7.736
844	429	106	3	1.382	1.782	844	141	4	2.771
867	362	84	1	1.314	1.775	762	116	3	2.656
1.578	588	161	4	2.331	3.243	1.190	198	7	4.638
2.493	917	183	3	3.601	5.300	1.837	253	4	7.394
464	186	37	3	690	1.086	371	48	7	1.512
6.246	2.482	576	14	9.318	13.186	5.004	756	25	18.971
1.177	388	104	6	1.675	2.464	811	136	20	3.431
997	321	111	7	1.436	2.069	671	165	14	2.919
580	235	77	22	914	1.207	484	119	49	1.859
439	284	80	—	803	1.054	574	95	—	1.723
312	127	49	—	488	637	258	66	—	961
2.328	967	317	29	3.641	4.967	1.987	445	63	7.462

População dos municípios de cada um dos Esta

Population des municipes de chaque État

MUNICIPIOS MUNICIPES	DISTRICTOS DISTRICTS	HOMENS HOMMES				
		Solteiros Célibataires	Casados Mariés	Vivos Veufs	Estado civil ignorado État civil inconnu	Total Total
Planaltina.....	Planaltina.....	2.321	599	57	5	2.982
Porto Nacional.....	Porto Nacional.....	2.615	424	51	4	3.094
	Monte Carmo.....	998	219	30	10	1.257
	Jalapão.....	1.745	674	45	—	2.464
	TOTAL.....	5.358	1.317	126	14	6.815
Posse.....	Posse.....	1.762	624	48	4	2.438
	Riachão.....	934	350	52	1	1.337
	Bôa Vista.....	1.073	365	26	—	1.464
	TOTAL.....	3.769	1.339	126	5	5.239
Pouso Alto.....	Pouso Alto.....	2.702	1.126	64	7	3.899
	Santo Antonio das Grimpas.....	1.351	519	36	2	1.908
	Atolador.....	795	361	35	2	1.193
	TOTAL.....	4.848	2.006	135	11	7.000
Pyrenopolis.....	Pyrenopolis.....	3.210	1.127	113	8	4.558
Rio Bonito.....	Rio Bonito.....	1.467	701	64	1	2.233
Rio Verde.....	Rio Verde.....	3.241	1.267	99	4	4.611
	Chapadão.....	713	259	24	—	996
	Capellinha.....	721	324	12	—	1.057
	TOTAL.....	4.675	1.850	135	4	6.664
Santa Cruz.....	Santa Cruz.....	2.845	1.291	73	18	4.227
	Sapé.....	820	344	31	1	1.196
	TOTAL.....	3.665	1.635	104	19	5.423
Santa Luzia.....	Santa Luzia.....	4.723	1.407	134	2	6.266
Santa Rita do Paranahyba.....	Santa Rita do Paranahyba.....	3.744	1.593	131	4	5.472
São Domingos.....	São Domingos.....	1.474	391	34	—	1.899
	São João do Galheiro.....	924	264	37	—	1.225
	Guarany.....	628	197	16	1	842
	TOTAL.....	3.026	852	87	1	3.966
São José do Duro.....	São José do Duro.....	1.276	331	27	2	1.636
	Rio da Conceição.....	577	123	5	1	706
	TOTAL.....	1.853	454	32	3	2.342

ESTADO

(CONTINUA)

s do Brazil, segundo o sexo e o estado civil

Brésil, d'après le sexe et l'état civil

MULHERES FEMMES					TOTAL TOTAL				
Solteiras Célibataires	Casadas Mariées	Viuvas Veuves	Estado civil ignorado État civil inconnu	Total Total	Solteiros Célibataires	Casados Mariés	Viuvos Veufs	Estado civil ignorado État civil inconnu	Total Total

DE GOYAZ

ÇÃO - SUITE)

2.063	524	173	—	2.760	4.384	1.123	230	5	5.742
2.579	406	264	4	3.253	5.194	830	315	8	6.347
1.023	217	102	8	1.350	2.021	436	132	18	2.607
1.841	695	166	—	2.702	3.586	1.369	211	—	5.166
5.443	1.318	532	12	7.305	10.801	2.635	658	26	14.120
1.703	614	168	4	2.489	3.465	1.238	216	8	4.927
708	338	102	19	1.167	1.642	688	154	20	2.504
987	340	96	—	1.423	2.060	705	122	—	2.887
3.398	1.292	366	23	5.079	7.167	2.631	492	28	10.318
2.442	1.053	235	5	3.745	5.144	2.189	299	12	7.644
1.139	527	104	1	1.771	2.490	1.046	140	3	3.679
739	360	95	4	1.198	1.534	721	130	6	2.391
4.320	1.950	434	10	6.714	9.168	3.956	569	21	13.714
3.275	1.086	344	9	4.714	6.585	2.213	457	17	9.272
1.889	739	100	—	2.728	3.356	1.440	164	1	4.961
2.693	1.281	303	8	4.285	5.934	2.548	402	12	8.896
454	246	60	—	760	1.167	505	84	—	1.756
583	327	40	2	952	1.304	651	52	2	2.009
3.730	1.854	403	10	5.997	8.405	3.704	538	14	12.661
2.564	1.270	238	16	4.088	5.409	2.561	311	34	8.315
703	324	44	2	1.073	1.523	668	75	3	2.269
3.267	1.594	282	18	5.161	6.932	3.229	386	37	10.584
4.400	1.386	405	4	6.195	9.123	2.793	539	6	12.461
3.221	1.588	354	4	5.167	6.965	3.181	485	8	10.639
1.684	391	114	—	2.189	3.158	782	148	—	4.088
943	228	102	—	1.273	1.867	492	139	—	2.498
695	191	47	—	933	1.323	388	63	1	1.775
3.322	810	263	—	4.395	6.348	1.662	350	1	8.361
996	336	132	1	1.465	2.272	667	159	3	3.101
548	128	35	3	714	1.125	251	40	4	1.420
1.544	464	167	4	2.179	3.397	918	199	7	4.521

População dos municípios de cada um dos Esta

Population des municipes de chaque État

ESTADOS ÉTATS	DISTRICTOS DISTRICTS	HOMENS HOMMES				
		Solteiros Célibataires	Casados Mariés	Vivos Veufs	Estado civil ignorado État civil inconnu	Total Total

ESTADO

(CONCLU

São José do Tocantins..	São José do Tocantins..	933	390	60	2	1.385
	Trahyras.....	608	214	29	—	851
	Mimoso.....	492	231	19	—	742
	TOTAL.....	2.033	835	108	2	2.978
Sitio d' Abbadia.....	Sitio d' Abbadia.....	1.417	504	58	1	1.980
	Flôres.....	396	168	20	1	585
	TOTAL.....	1.813	672	78	2	2.565
Taguatinga (Santa Maria de)..	Santa Maria de Taguatinga....	4.017	1.043	203	8	5.271
	Sacco.....	717	192	25	1	935
	TOTAL.....	4.734	1.235	228	9	6.206
Trindade.....	Trindade.....	1.367	626	38	—	2.031
	Ribeirão.....	691	331	18	2	1.042
	TOTAL.....	2.058	957	56	2	3.073
Ypamery.....	Ypamery.....	3.285	1.499	95	—	4.879
	Santo Antonio do Cavalheiro	1.101	397	63	2	1.563
	Urutahy.....	1.198	558	35	1	1.792
	Campo Alegre.....	1.068	458	36	—	1.562
	TOTAL.....	6.652	2.912	229	3	9.796
TOTAL DO ESTADO.....		186.150	66.432	5.944	1.012	259.538

ESTADO DO

Alcantara.....	1º Districto.....	1.332	216	29	28	1.605
	2º ".....	1.036	126	29	5	1.196
	3º ".....	613	52	10	—	675
	4º ".....	636	74	18	—	728
	5º ".....	835	110	14	—	959
	TOTAL.....	4.452	578	100	33	5.163
Anajutuba.....	1º Districto.....	1.772	588	50	—	2.410
	2º ".....	1.004	254	28	—	1.286
	3º ".....	1.120	304	32	—	1.456
	TOTAL.....	3.896	1.146	110	—	5.152
Arary.....	1º Districto.....	1.391	543	58	1	1.993
	2º ".....	792	262	20	—	1.074
	TOTAL.....	2.183	805	78	1	3.067

dos do Brazil, segundo o sexo e o estado civil
du Brésil, d'après le sexe et l'état civil

MULHERES FEMMES					TOTAL TOTAL				
Solteiras Célibataires	Casadas Mariées	Viuvas Veuves	Estado civil ignorado État civil inconnu	Total Total	Solteiros Célibataires	Casados Mariés	Viuvos Veufs	Estado civil ignorado État civil inconnu	Total Total

DE GOYAZ

SÃO - FIN)

965	392	136	—	1.493	1.898	782	196	2	2.878
557	210	72	1	840	1.165	424	101	1	1.691
426	225	72	—	723	918	456	91	—	1.465
1.948	827	280	1	3.056	3.981	1.662	388	3	6.034
1.397	506	174	1	2.078	2.814	1.010	232	2	4.058
368	154	55	—	577	764	322	75	1	1.162
1.765	660	229	1	2.655	3.578	1.332	307	3	5.220
3.720	990	331	4	5.045	7.737	2.033	534	12	10.316
651	190	43	5	889	1.368	382	68	6	1.824
4.371	1.180	374	9	5.934	9.105	2.415	602	18	12.140
1.251	624	152	—	2.027	2.618	1.250	190	—	4.058
617	336	56	1	1.010	1.308	667	74	3	2.052
1.868	960	208	1	3.037	3.926	1.917	264	3	6.110
3.056	1.487	338	—	4.881	6.341	2.986	433	—	9.760
966	355	106	—	1.427	2.067	752	169	2	2.990
979	540	96	5	1.620	2.177	1.098	131	6	3.412
961	452	90	—	1.503	2.029	910	126	—	3.065
5.962	2.834	630	5	9.431	12.614	5.746	859	8	19.227
169.475	64.619	17.385	902	252.381	355.625	131.051	23.329	1.914	511.919

MARANHÃO

1.712	227	72	19	2.030	3.044	443	101	47	3.635
969	112	50	2	1.133	2.005	238	79	7	2.329
650	50	12	—	712	1.263	102	22	—	1.387
642	71	29	—	742	1.278	145	47	—	1.470
973	107	25	—	1.105	1.808	217	39	—	2.064
4.946	567	188	21	5.722	9.398	1.145	288	54	10.885
1.723	581	110	—	2.414	3.495	1.169	160	—	4.824
952	254	66	—	1.272	1.956	508	94	—	2.558
1.049	299	76	—	1.424	2.169	603	108	—	2.880
3.724	1.134	252	—	5.110	7.620	2.280	362	—	10.262
1.344	550	122	—	2.016	2.735	1.093	180	1	4.009
792	261	50	1	1.104	1.584	523	70	1	2.178
2.136	811	172	1	3.120	4.319	1.616	250	2	6.187

População dos municípios de cada um dos Esta

Population des municipes de chaque État

MUNICIPIOS MUNICIPES	DISTRICTOS DISTRICTS	HOMENS HOMMES				
		Solteiros Célibataires	Casados Mariés	Viuvo Veufs	Estado civil ignorado État civil inconnu	Total Total
Arayoses.....	19 Distrito.....	986	445	33	1	1.465
	20 "	224	117	10	—	351
	30 "	432	198	17	—	647
	40 "	588	272	18	—	878
	50 "	738	226	26	—	990
	60 "	991	271	38	6	1.306
	70 "	664	89	14	—	767
	80 "	1.018	143	33	—	1.194
	TOTAL.....	5.641	1.761	189	7	7.598
Axixá.....	19 Distrito.....	1.408	328	43	1	1.780
	20 "	905	181	32	—	1.118
	TOTAL.....	2.313	509	75	1	2.898
Bacabal..	Bacabal.....	3.872	888	141	5	4.906
Barão de Grajahú.....	Barão de Grajahú.....	2.714	904	69	—	3.687
Barra do Corda.....	19 Distrito.....	1.004	440	34	6	1.484
	20 "	2.137	792	70	6	3.005
	30 "	896	420	26	—	1.342
	40 "	1.378	619	54	1	2.052
	50 "	1.735	753	43	—	2.531
	TOTAL.....	7.150	3.024	227	13	10.414
Barreirinhas....	19 Distrito.....	1.404	407	48	12	1.871
	20 "	1.947	705	69	—	2.721
	TOTAL.....	3.351	1.112	117	12	4.592
Benedicto Leite.....	Benedicto Leite.....	1.648	607	38	—	2.293
Brejo.....	19 Distrito.....	1.740	615	59	—	2.414
	20 "	854	248	31	—	1.133
	30 "	1.923	354	44	—	2.321
	40 "	609	86	24	67	786
	50 "	644	220	21	—	885
	60 "	354	116	7	—	477
	70 "	185	67	2	—	254
	80 "	293	105	11	—	409
	90 "	807	96	29	—	932
	TOTAL.....	7.409	1.907	228	67	9.611
Burity.....	Burity.....	4.031	1.126	144	1	5.302

ESTADO DO

(CONTINUA)

los do Brazil, segundo o sexo e o estado civil

lu Brésil, d'après le sexe et l'état civil

MULHERES FEMMES					TOTAL TOTAL				
Solteiras Célibataires	Casadas Mariées	Viuvas Veuves	Estado civil ignorado État civil inconnu	Total Total	Solteiras Célibataires	Casadas Mariées	Viuvas Veufs	Estado civil ignorado État civil inconnu	Total Total

MARANHÃO

ÇÃO - SUITE)

891	443	108	—	1.442	1.877	888	141	1	2.907
248	105	14	—	367	472	222	24	—	718
396	194	46	—	636	828	392	63	—	1.283
555	356	48	—	959	1.143	628	66	—	1.837
748	221	63	—	1.032	1.486	447	89	—	2.022
922	260	81	6	1.269	1.913	531	119	12	2.575
596	149	33	—	778	1.260	238	47	—	1.545
988	141	55	—	1.184	2.006	284	88	—	2.378
5.344	1.869	448	6	7.667	10.985	3.630	637	13	15.265
1.575	332	94	—	2.001	2.983	660	137	1	3.781
892	172	74	—	1.138	1.797	353	106	—	2.256
2.467	504	168	—	3.139	4.780	1.013	243	1	6.037
3.480	868	228	2	4.578	7.352	1.756	369	7	9.484
2.713	908	186	—	3.807	5.427	1.812	255	—	7.494
1.026	462	136	6	1.630	2.030	902	170	12	3.114
1.788	805	194	2	2.789	3.925	1.597	264	8	5.794
863	450	102	—	1.415	1.759	870	128	—	2.757
1.139	609	118	3	1.869	2.517	1.228	172	4	3.921
1.569	761	185	1	2.516	3.304	1.514	228	1	5.047
6.385	3.087	735	12	10.219	13.535	6.111	962	25	20.633
1.372	394	90	4	1.860	2.776	801	138	16	3.731
2.007	682	101	—	2.790	3.954	1.387	170	—	5.511
3.379	1.076	191	4	4.650	6.730	2.188	308	16	9.242
1.552	602	132	1	2.287	3.200	1.209	170	1	4.580
1.867	612	198	—	2.677	3.607	1.227	257	—	5.091
819	247	78	—	1.144	1.673	495	109	—	2.277
1.882	337	102	—	2.321	3.805	691	146	—	4.642
631	84	29	65	809	1.240	170	53	132	1.595
593	221	57	—	871	1.237	441	78	—	1.756
344	117	41	—	502	698	233	48	—	979
146	65	10	—	221	331	132	12	—	475
293	99	27	—	419	586	204	38	—	828
683	94	48	1	826	1.490	190	77	1	1.758
7.258	1.876	590	66	9.790	14.667	3.783	818	133	19.401
3.813	1.116	398	5	5.332	7.844	2.242	542	6	10.634

População dos municípios de cada um dos Esta

Population des municipes de chaque État

MUNICIPIOS MUNICIPES	DISTRICTOS DISTRICTS	HOMENS HOMMES				
		Solteiros Célibataires	Casados Mariés	Viuuos Veufs	Estado civil ignorado État civil inconnu	Total Total
ESTADO DO						
(CONTINUA						
Cajapió.....	1º e 2º Districto.....	949	237	13	6	1.205
	3º e 4º "	473	132	9	—	614
	5º e 6º "	554	109	11	1	675
	7º "	169	33	6	—	208
	TOTAL.....	2.145	511	39	7	2.702
Carolina.....	1º Districto.....	3.627	1.090	86	26	4.829
	2º "	2.186	627	55	1	2.869
	3º "	1.680	444	73	31	2.228
	4º "	417	153	14	—	584
	TOTAL.....	7.910	2.314	228	58	10.510
Carutapéra.....	1º Districto.....	1.524	288	23	—	1.835
	2º "	714	192	18	—	924
	3º "	583	115	23	—	721
	4º "	324	13	2	—	339
	TOTAL.....	3.145	608	66	—	3.819
Caxias.....	1º Districto.....	5.377	1.773	257	—	7.407
	2º "	7.304	2.615	369	3	10.291
	3º "	4.863	1.102	144	6	6.115
	TOTAL.....	17.544	5.490	770	9	23.813
Chapadinha.....	Chapadinha.....	4.011	1.004	213	—	5.228
Codó.....	1º Districto.....	2.879	641	84	2	3.606
	2º "	1.978	591	84	1	2.654
	3º "	1.710	469	56	12	2.247
	4º "	1.272	242	55	3	1.572
	5º "	760	204	29	1	994
	6º "	856	296	24	—	1.176
	TOTAL.....	9.455	2.443	332	19	12.249
Coroatá.....	1º Districto.....	1.727	471	90	14	2.302
	2º "	1.662	431	62	4	2.159
	3º "	517	143	25	—	685
	4º "	756	248	50	1	1.055
	5º "	108	34	4	—	146
	6º "	987	151	45	—	1.183
	7º "	654	223	36	—	913
	8º "	847	189	20	—	1.056
	9º "	471	131	15	—	617
	TOTAL.....	7.729	2.021	347	19	10.116

dos do Brazil, segundo o sexo e o estado civil

du Brésil, d'après le sexe et l'état civil

MULHERES FEMMES					TOTAL TOTAL				
Solteiras Célibataires	Casadas Mariées	Viuvas Veuves	Estado civil ignorado État civil inconnu	Total Total	Solteiros Célibataires	Casados Mariés	Viuvos Veufs	Estado civil ignorado État civil inconnu	Total Total

MARANHÃO

ÇÃO - SUITE)

964	238	72	1	1.275	1.913	475	85	7	2.480
498	131	24	—	653	971	263	33	—	1.267
582	114	28	—	724	1.136	223	39	1	1.399
188	34	8	—	230	357	67	14	—	438
2.232	517	132	1	2.882	4.377	1.028	171	8	5.584
2.974	1.049	277	24	4.324	6.601	2.139	363	50	9.153
1.705	608	153	2	2.468	3.891	1.235	208	3	5.337
1.436	422	117	30	2.005	3.116	866	190	61	4.233
423	149	29	—	601	840	302	43	—	1.185
6.538	2.228	576	56	9.398	14.448	4.542	804	114	19.908
1.518	287	102	—	1.907	3.042	575	125	—	3.742
711	200	37	1	949	1.425	392	55	1	1.873
570	112	31	—	713	1.153	227	54	—	1.434
364	12	3	—	379	688	25	5	—	718
3.163	611	173	1	3.948	6.308	1.219	239	1	7.767
6.216	1.799	757	1	8.773	11.593	3.572	1.014	1	16.180
7.949	2.620	854	2	11.425	15.253	5.235	1.223	5	21.716
4.921	1.053	355	6	6.335	9.784	2.155	499	12	12.450
19.086	5.472	1.966	9	26.533	36.630	10.962	2.736	18	50.346
3.825	996	369	—	5.190	7.836	2.000	582	—	10.418
3.259	622	246	—	4.127	6.138	1.263	330	2	7.733
1.916	581	133	—	2.630	3.894	1.172	217	1	5.284
1.709	433	101	9	2.252	3.419	902	157	21	4.499
1.252	242	86	2	1.582	2.524	484	141	5	3.154
713	199	62	1	975	1.473	403	91	2	1.969
780	260	41	—	1.081	1.636	556	65	—	2.257
9.629	2.337	669	12	12.647	19.084	4.780	1.001	31	24.896
1.578	475	182	11	2.246	3.305	946	272	25	4.548
1.401	384	107	4	1.896	3.063	815	169	8	4.055
456	145	44	—	645	973	288	69	—	1.330
629	219	62	1	911	1.385	467	112	2	1.966
75	37	6	—	118	183	71	10	—	264
1.089	153	56	—	1.298	2.076	304	101	—	2.481
574	209	42	—	825	1.228	432	78	—	1.738
855	186	33	—	1.074	1.702	375	53	—	2.130
428	127	36	—	591	899	258	51	—	1.208
7.085	1.935	568	16	9.604	14.814	3.956	915	35	19.720

População dos municípios de cada um dos Est.
Population des municipes de chaque Etat

MUNICIPIOS MUNICIPES	DISTRICTOS DISTRICTS	HOMENS HOMMES				Total Total
		Solteiros Célibataires	Casados Mariés	Viuvos Veufs	Estado civil ignorado État civil inconnu	
ESTADO DO						
(CONTINUA)						
Curralinho.....	1º Districto.....	1.256	361	45	—	1.662
	2º "	1.989	496	80	—	2.565
	TOTAL.....	3.245	857	125	—	4.227
Cururupú.....	1º Districto.....	3.731	571	50	4	4.356
	2º "	1.381	141	20	1	1.543
	3º "	3.307	341	40	4	3.692
	4º "	1.665	210	37	2	1.914
	5º "	2.092	296	44	2	2.434
TOTAL.....	12.176	1.559	191	13	13.939	
Flôres.....	1º Districto.....	1.975	702	77	1	2.755
	2º "	2.455	950	103	3	3.511
	TOTAL.....	4.430	1.652	180	4	6.266
Grajahú.....	1º Districto.....	2.215	834	33	—	3.082
	2º "	1.468	574	21	—	2.063
	3º "	1.965	801	50	—	2.816
	4º "	1.777	510	39	12	2.338
	TOTAL.....	7.425	2.719	143	12	10.299
Guimarães.....	1º Districto.....	2.138	260	62	1	2.461
	2º "	2.858	255	29	7	3.149
	3º "	3.619	334	51	—	4.004
	4º "	1.567	185	24	1	1.777
	TOTAL.....	10.182	1.034	166	9	11.391
Icatú.....	1º Districto.....	2.001	353	31	1	2.386
	2º "	1.582	233	46	—	1.861
	TOTAL.....	3.583	586	77	1	4.247
Imperatriz.....	Imperatriz.....	1.772	702	65	7	2.546
	Bella Lembrança.....	1.330	539	47	1	1.917
	TOTAL.....	3.102	1.241	112	8	4.463
Itapecurú-mirim.....	1º Districto.....	3.089	739	157	—	3.985
	2º "	2.356	681	157	2	3.196
	3º "	1.495	310	91	1	1.897
	TOTAL.....	6.940	1.730	405	3	9.078

dos do Brazil, segundo o sexo e o estado civil

du Brésil, d'après le sexe et l'état civil

MULHERES FEMMES					TOTAL TOTAL				
Solteiras Célibataires	Casadas Mariées	Viuvas Veuves	Estado civil ignorado État civil inconnu	Total Total	Solteiros Célibataires	Casados Mariés	Vivos Veufs	Estado civil ignorado État civil inconnu	Total Total

MARANHÃO

ÇÃO — SUITE)

1.287	370	116	—	1.773	2.543	731	161	—	3.435
1.946	474	160	—	2.580	3.935	970	240	—	5.145
3.233	844	276	—	4.353	6.478	1.701	401	—	8.580
4.087	561	147	2	4.797	7.818	1.132	197	6	9.153
1.428	136	24	—	1.588	2.809	277	44	1	3.131
3.319	326	75	2	3.722	6.626	667	115	6	7.414
1.581	214	68	2	1.865	3.246	424	105	4	3.779
1.923	290	66	—	2.279	4.015	586	110	2	4.713
12.338	1.527	380	6	14.251	24.514	3.086	571	19	28.190
1.988	695	188	—	2.871	3.963	1.397	265	1	5.626
2.581	946	209	4	3.740	5.036	1.896	312	7	7.251
4.569	1.641	397	4	6.611	8.999	3.293	577	8	12.877
2.093	820	303	2	3.218	4.308	1.654	336	2	6.300
1.963	565	103	—	2.631	3.431	1.139	124	—	4.694
1.957	793	154	—	2.904	3.922	1.594	204	—	5.720
1.669	525	134	2	2.330	3.446	1.035	173	14	4.668
7.682	2.703	694	4	11.083	15.107	5.422	837	16	21.382
2.313	265	112	1	2.691	4.451	525	174	2	5.152
2.929	247	75	14	3.265	5.787	502	104	21	6.414
3.468	317	70	1	3.856	7.087	651	121	1	7.860
1.605	177	39	2	1.823	3.172	362	63	3	3.600
10.315	1.006	296	18	11.635	20.497	2.040	462	27	23.026
2.046	337	89	—	2.472	4.047	690	120	1	4.858
1.547	230	71	—	1.848	3.129	463	117	—	3.709
3.593	567	150	—	4.320	7.176	1.153	237	1	8.567
1.689	694	224	36	2.643	3.461	1.396	289	43	5.189
1.230	526	147	—	1.903	2.560	1.065	194	1	3.820
2.919	1.220	371	36	4.546	6.021	2.461	483	44	9.009
3.137	744	242	—	4.123	6.226	1.483	399	—	8.108
2.299	626	212	—	3.137	4.655	1.307	369	2	6.333
1.434	300	94	—	1.828	2.929	610	185	1	3.725
6.870	1.670	548	—	9.088	13.810	3.400	953	3	18.166

População dos municípios de cada um dos Esta

Population des municipes de chaque État

MUNICIPIOS MUNICIPES	DISTRICTOS DISTRICTS	HOMENS HOMMES				
		Solteiros Célibataires	Casados Mariés	Viuvos Veufs	Estado civil ignorado État civil inconnu	Total Total
ESTADO DO						
(CONTINUA)						
Lorêto.....	1º Districto.....	627	207	21	—	855
	2º "	1.456	557	56	—	2.069
	3º "	737	295	26	—	1.058
	4º "	676	289	17	—	982
	5º "	394	153	8	—	555
	TOTAL.....	3.890	1.501	128	—	5.519
Macapá.....	Macapá.....	3.007	538	55	18	3.618
Mirador.....	1º Districto.....	408	142	9	2	561
	2º "	901	314	39	2	1.256
	3º "	616	186	26	1	829
	4º "	1.891	718	45	4	2.658
	5º "	616	243	13	—	872
	6º "	531	194	15	—	740
TOTAL.....	4.963	1.797	147	9	6.916	
Miritiba.....	1º Districto.....	1.110	304	31	—	1.445
	2º "	1.008	322	58	7	1.395
	3º "	1.683	545	41	1	2.270
	4º "	1.260	334	34	1	1.629
	TOTAL.....	5.061	1.505	164	9	6.739
Monção.....	1º Districto.....	1.360	226	48	5	1.639
	2º "	1.906	376	42	1	2.325
	3º "	458	142	13	—	613
	4º "	1.003	187	30	8	1.228
	TOTAL.....	4.727	931	133	14	5.805
Monte Alegre.....	Monte Alegre.....	2.406	429	78	3	2.916
Morros.....	Morros.....	2.198	541	77	—	2.816
Nova York.....	1º Districto.....	1.351	526	48	1	1.926
	2º "	221	78	4	—	303
	TOTAL.....	1.572	604	52	1	2.229
Paço do Lumiar.....	1º Districto.....	239	32	3	—	274
	Mocajutuba.....	2.299	264	52	2	2.617
	Quinta.....	445	105	11	2	563
	São José dos Indios....	95	16	3	—	114
	TOTAL.....	3.078	417	69	4	3.568

dos do Brazil, segundo o sexo e o estado civil

du Brésil, d'après le sexe et l'état civil

MULHERES FEMMES					TOTAL TOTAL				
Solteiras Célibataires	Casadas Mariées	Viuvas Veuves	Estado civil ignorado État civil inconnu	Total Total	Solteiros Célibataires	Casados Mariés	Viuvos Veufs	Estado civil ignorado État civil inconnu	Total Total

MARANHÃO

ÇÃO - SUITE)

625	218	67	—	910	1.252	425	88	—	1.765
1.420	547	127	—	2.094	2.876	1.104	183	—	4.163
674	288	58	1	1.021	1.411	583	84	1	2.079
683	279	39	—	1.001	1.359	568	56	—	1.983
339	158	36	1	534	733	311	44	1	1.089
3.741	1.490	327	2	5.560	7.631	2.991	455	2	11.079
3.153	519	146	13	3.831	6.160	1.057	201	31	7.449
425	140	62	4	631	833	282	71	6	1.192
777	332	79	—	1.188	1.678	646	118	2	2.444
660	179	53	3	895	1.276	365	79	4	1.724
1.980	710	178	6	2.874	3.871	1.428	223	10	5.532
670	249	70	2	991	1.286	492	83	2	1.863
481	151	56	—	728	1.012	385	71	—	1.468
4.993	1.801	498	15	7.387	9.956	3.598	645	24	14.223
1.142	307	94	1	1.544	2.252	611	125	1	2.989
998	320	76	4	1.398	2.006	642	134	11	2.793
1.609	549	81	—	2.239	3.292	1.094	122	1	4.509
1.218	325	68	1	1.612	2.478	659	102	2	3.241
4.967	1.501	319	6	6.793	10.028	3.006	483	15	13.532
1.380	226	90	—	1.696	2.740	452	138	5	3.335
1.926	373	123	1	2.428	3.832	749	170	2	4.753
445	108	23	—	576	903	250	36	—	1.189
1.066	185	48	7	1.306	2.069	372	78	15	2.534
4.817	892	289	8	6.006	9.544	1.823	422	22	11.811
2.429	431	128	—	2.988	4.835	860	206	3	5.904
2.071	532	169	—	2.772	4.269	1.073	246	—	5.588
1.337	527	114	3	1.981	2.688	1.053	162	4	3.907
208	84	17	—	309	429	162	21	—	612
1.545	611	131	3	2.290	3.117	1.215	183	4	4.519
293	37	15	—	345	532	69	18	—	619
2.179	252	63	4	2.498	4.478	516	115	6	5.115
469	107	23	1	600	914	212	34	3	1.163
117	13	13	—	143	212	29	16	—	257
3.058	409	114	5	3.586	6.136	826	183	9	7.154

População dos municípios de cada um dos Esta

Population des municipes de chaque État

MUNICIPIOS MUNICIPES	DISTRICTOS DISTRICTS	HOMENS HOMMES				
		Solteiros Célibataires	Casados Mariés	Viuuos Veufs	Estado civil ignorado État civil inconnu	Total Total

ESTADO DO

(CONTINUA)

Passagem Franca.....	1º Districto	2.334	844	59	6	3.243
	2º "	2.202	707	64	—	2.973
	TOTAL.....	4.536	1.551	123	6	6.216
Pastos Bons.....	1º Districto	747	286	15	2	1.050
	2º "	975	298	40	1	1.314
	3º "	1.020	427	25	—	1.472
	4º "	872	306	15	2	1.195
	TOTAL.....	3.614	1.317	95	5	5.031
Pedreiras.....	1º Districto.....	2.338	653	100	8	3.099
	2º "	2.539	702	72	1	3.314
	3º "	2.880	585	86	8	3.559
	TOTAL.....	7.757	1.940	258	17	9.972
Penalva.....	Penalva.....	3.916	883	155	1	4.955
Picos	1º Districto.....	979	362	52	2	1.395
	2º "	1.498	557	32	3	2.090
	3º "	1.029	424	32	—	1.485
	4º "	800	305	37	—	1.142
	5º "	1.122	320	31	—	1.473
	6º "	776	169	30	—	975
	TOTAL.....	6.204	2.137	214	5	8.560
Pinheiro.....	1º Districto.....	1.142	255	21	—	1.418
	2º "	1.792	232	31	—	2.055
	3º "	3.361	510	52	7	3.930
	4º "	1.997	246	26	5	2.274
	TOTAL.....	8.292	1.243	130	12	9.677
Porto Franco.....	1º Districto.....	1.715	628	37	1	2.381
	2º "	1.037	398	17	—	1.452
	TOTAL.....	2.752	1.026	54	1	3.833
Riachão.....	1º Districto.....	1.690	569	48	—	2.307
	2º "	1.587	561	46	1	2.195
	3º "	1.289	417	62	—	1.768
	TOTAL.....	4.566	1.547	156	1	6.270

dos do Brazil, segundo o sexo e o estado civil

du Brésil, d'après le sexe et l'état civil

MULHERES FEMMES					TOTAL TOTAL				
Solteiras Célibataires	Casadas Mariés	Viuvas Veufs	Estado civil ignorado État civil inconnu	Total Total	Solteiras Célibataires	Casadas Mariés	Viuvas Veufs	Estado civil ignorado État civil inconnu	Total Total

MARANHÃO

ÇÃO - SUITE)

2.215	837	158	9	3.219	4.549	1.681	217	15	6.462
2.163	691	132	1	2.987	4.365	1.398	196	1	5.960
4.378	1.528	290	10	6.206	8.914	3.079	413	16	12.422
883	288	77	3	1.251	1.630	574	92	5	2.301
987	297	73	2	1.359	1.962	595	113	3	2.673
1.019	435	81	—	1.535	2.039	862	106	—	3.007
907	292	80	—	1.279	1.779	598	95	2	2.474
3.796	1.312	311	5	5.424	7.410	2.629	406	10	10.455
2.134	637	164	4	2.939	4.472	1.290	264	12	6.038
2.449	701	217	1	3.368	4.988	1.403	289	2	6.682
2.588	564	130	4	3.286	5.468	1.149	216	12	6.845
7.171	1.902	511	9	9.593	14.928	3.842	769	26	19.565
4.038	830	228	6	5.152	7.954	1.763	383	7	10.107
1.128	399	144	—	1.671	2.107	761	196	2	3.066
1.502	554	110	—	2.166	3.000	1.111	142	3	4.256
1.080	432	68	—	1.580	2.109	856	100	—	3.065
752	316	70	1	1.139	1.552	621	107	1	2.281
1.158	311	72	—	1.541	2.280	631	103	—	3.014
797	168	44	—	1.009	1.573	337	74	—	1.984
6.417	2.130	508	1	9.106	12.621	4.317	722	6	17.666
1.491	293	76	—	1.860	2.633	548	97	—	3.278
1.836	228	28	—	2.092	3.628	460	59	—	4.147
3.337	498	88	1	3.924	6.698	1.008	140	8	7.854
1.940	257	67	3	2.267	3.937	503	93	8	4.541
8.604	1.276	259	4	10.143	16.896	2.519	389	16	19.820
1.508	606	197	2	2.313	3.223	1.234	234	3	4.694
1.014	367	62	—	1.443	2.051	765	79	—	2.895
2.522	973	259	2	3.756	5.274	1.999	313	3	7.589
1.609	551	107	—	2.267	3.259	1.120	155	—	4.574
1.498	530	103	—	2.131	3.085	1.091	149	1	4.326
1.358	421	114	—	1.893	2.647	838	176	—	3.661
4.465	1.502	324	—	6.291	9.031	3.049	480	1	12.561

População dos municípios de cada um dos Esta

Population des municipes de chaque État

ESTADOS ÉTATS	DISTRICTOS DISTRICTS	HOMENS HOMMES				
		Solteiras Célibataires	Casados Mariés	Viuvos Veufs	Estado civil ignorado État civil inconnu	Total Total
ESTADO DO						
(CONTINUA)						
Rosario.....	1º Districto.....	3.478	730	117	8	4.333
	2º ".....	1.879	365	69	1	2.314
	3º ".....	1.417	283	44	9	1.753
	TOTAL.....	6.774	1.378	230	18	8.400
Santa Helena.....	1º Districto.....	908	180	20	4	1.112
	2º ".....	975	149	37	—	1.161
	TOTAL.....	1.883	329	57	4	2.273
Santa Quitéria.....	1º Districto.....	919	288	37	—	1.244
	2º ".....	847	308	29	1	1.185
	3º ".....	310	78	8	—	396
	4º ".....	503	205	19	10	742
	TOTAL.....	2.584	879	93	11	3.567
Santo Antonio de Balsas	1º Districto.....	1.657	663	47	6	2.373
	2º ".....	998	388	29	1	1.416
	3º ".....	756	334	32	11	1.133
	4º ".....	250	197	17	—	464
	TOTAL.....	3.661	1.582	125	18	5.386
Santo Antonio e Almas.	1º Districto.....	2.356	249	35	8	2.648
	2º ".....	1.694	212	31	—	1.937
	3º ".....	456	59	15	—	530
	TOTAL.....	4.506	520	81	8	5.115
São Bento dos Perizes...	1º Districto.....	2.863	803	70	11	3.747
	2º ".....	1.834	506	60	—	2.400
	3º ".....	998	228	18	4	1.248
	4º ".....	553	118	12	—	683
	TOTAL.....	6.248	1.655	160	15	8.078
São Bernardo.....	1º Districto.....	1.038	273	48	—	1.359
	2º ".....	1.310	541	55	—	1.906
	3º ".....	1.380	591	72	1	2.044
	TOTAL.....	3.728	1.405	175	1	5.309
São Francisco.....	1º Districto.....	1.260	259	42	3	1.564
	2º ".....	744	156	17	3	920
	3º ".....	594	131	24	—	749
	4º ".....	797	328	21	—	1.146
	TOTAL.....	3.395	874	104	6	4.379

dos do Brazil, segundo o sexo e o estado civil

du Brésil, d'après le sexe et l'état civil

MULHERES FEMMES					TOTAL TOTAL				
Solteiras Célibataires	Casadas Mariées	Viuvas Veuves	Estado civil ignorado État civil inconnu	Total Total	Solteiros Célibataires	Casados Mariés	Viuvos Veufs	Estado civil ignorado État civil inconnu	Total Total

MARANHÃO

(CÃO - SUITE)

3.664	726	256	10	4.656	7.142	1.456	373	18	8.989
1.852	363	124	—	2.339	3.731	728	193	1	4.653
1.384	283	83	8	1.758	2.801	566	127	17	3.511
6.900	1.372	463	18	8.753	13.674	2.750	693	36	17.153
962	166	52	2	1.182	1.870	346	72	6	2.294
953	137	54	1	1.145	1.928	286	91	1	2.306
1.915	303	106	3	2.327	3.798	632	163	7	4.600
848	276	90	1	1.215	1.767	564	127	1	2.459
842	308	66	—	1.216	1.689	616	95	1	2.401
290	76	20	—	386	600	154	28	—	782
439	202	41	8	693	947	407	63	18	1.435
2.419	862	220	9	3.510	5.003	1.741	313	20	7.077
1.575	639	222	—	2.436	3.232	1.302	269	6	4.809
976	376	58	—	1.410	1.974	764	87	1	2.826
672	327	80	20	1.099	1.428	661	112	31	2.232
683	207	32	—	922	933	404	49	—	1.386
3.906	1.549	392	20	5.867	7.567	3.131	517	38	11.253
2.373	230	64	1	2.668	4.729	479	99	9	5.316
1.746	217	67	—	2.030	3.440	429	98	—	3.967
482	54	15	—	551	938	113	30	—	1.081
4.601	501	146	1	5.249	9.107	1.021	227	9	10.364
3.786	769	328	13	4.896	6.649	1.572	398	24	8.643
2.866	506	53	—	3.425	4.700	1.012	113	—	5.825
991	215	47	2	1.255	1.989	443	65	6	2.503
624	118	26	—	768	1.177	236	38	—	1.451
8.267	1.608	454	15	10.344	14.515	3.263	614	30	18.422
1.013	279	105	—	1.397	2.051	552	153	—	2.756
1.126	526	118	1	1.771	2.436	1.067	173	1	3.677
1.392	600	156	—	2.148	2.772	1.191	228	1	4.192
3.531	1.405	379	1	5.316	7.259	2.810	554	2	10.625
1.409	251	75	—	1.735	2.669	510	117	3	3.299
788	143	54	1	986	1.532	299	71	4	1.906
656	127	30	—	813	1.250	258	54	—	1.562
826	313	56	—	1.195	1.623	641	77	—	2.341
3.679	834	215	1	4.729	7.074	1.708	319	7	9.108

População dos municípios de cada um dos Estados
Population des municipes de chaque État

MUNICIPIOS MUNICIPES	DISTRICTOS DISTRICTS	HOMENS HOMMES				
		Solteiros Célibataires	Casados Mariés	Vivos Veufs	Estado civil ignorado État civil inconnu	Total Total
ESTADO DO						
(CONTINUA)						
São João dos Patos.....	1º Districto.....	1.273	537	30	3	1.843
	2º "	1.287	533	36	1	1.857
	3º "	240	140	9	—	389
	TOTAL.....	2.800	1.210	75	4	4.089
São José de Ribamar...	1º Districto.....	699	152	30	—	881
	2º "	239	24	1	1	265
	TOTAL.....	938	176	31	1	1.146
São José dos Mattões...	1º Districto.....	3.961	1.358	153	1	5.473
	2º "	3.398	987	86	3	4.474
	TOTAL.....	7.359	2.345	239	4	9.947
São Luiz.....	1º Districto.....	2.562	610	68	6	3.246
	2º "	2.532	510	70	2	3.114
	3º "	4.136	1.070	119	86	5.411
	4º "	4.307	1.102	133	2	5.544
	5º "	959	216	22	—	1.197
	6º "	1.812	418	51	—	2.281
	7º "	338	59	13	—	410
	8º "	2.672	462	60	2	3.196
TOTAL.....	19.318	4.447	536	98	24.399	
São Luiz Gonzaga.....	1º Districto.....	1.386	414	54	1	1.855
	2º "	1.328	304	53	—	1.685
	3º "	930	307	41	2	1.280
	4º "	1.056	185	34	—	1.275
	TOTAL.....	4.700	1.210	182	3	6.095
São Vicente Ferrer.....	1º Districto.....	1.554	449	42	1	2.046
	2º "	809	182	25	—	1.016
	3º "	371	73	12	—	456
	4º "	1.751	453	34	16	2.254
	TOTAL.....	4.485	1.157	113	17	5.772
Tury-assú.....	1º Districto.....	4.132	669	91	4	4.896
	2º "	1.344	216	29	—	1.589
	3º "	1.771	238	34	2	2.045
	TOTAL.....	7.247	1.123	154	6	8.530

dos do Brazil, segundo o sexo e o estado civil

du Brésil, d'après le sexe et l'état civil

MULHERES FEMMES					TOTAL TOTAL				
Solteiras Célibataires	Casadas Mariées	Viuvas Veuves	Estado civil ignorado État civil inconnu	Total Total	Solteiros Célibataires	Casados Mariés	Viuvos Veufs	Estado civil ignorado État civil inconnu	Total Total

MARANHÃO

ÇÃO - SUITE)

1.382	539	86	—	2.007	2.655	1.076	116	3	3.850
1.287	523	90	—	1.900	2.574	1.056	126	1	3.757
280	126	26	—	432	520	266	35	—	821
2.949	1.188	202	—	4.339	5.749	2.398	277	4	8.428
752	154	67	—	973	1.451	306	97	—	1.854
204	23	6	—	233	443	47	7	1	498
956	177	73	—	1.206	1.894	353	104	1	2.352
4.005	1.364	338	5	5.712	7.966	2.722	491	6	11.185
3.529	954	191	3	4.677	6.927	1.941	277	6	9.151
7.534	2.318	529	8	10.389	14.893	4.663	768	12	20.336
3.088	542	297	2	3.929	5.650	1.152	365	8	7.175
2.610	458	220	1	3.289	5.142	968	290	3	6.403
4.910	1.072	629	19	6.630	9.046	2.142	748	105	12.041
5.631	1.167	680	9	7.487	9.938	2.269	813	11	13.031
1.362	223	65	—	1.650	2.321	439	87	—	2.847
1.693	401	114	1	2.209	3.505	819	165	1	4.490
315	42	20	1	378	653	101	33	1	788
2.428	421	107	2	2.958	5.100	883	167	4	6.154
22.037	4.326	2.132	35	28.530	41.355	8.773	2.668	133	52.929
1.352	416	77	—	1.845	2.738	830	131	1	3.700
1.236	307	95	—	1.638	2.564	611	148	—	3.323
841	322	54	—	1.217	1.771	629	95	2	2.497
878	178	55	—	1.111	1.934	363	89	—	2.386
4.307	1.223	281	—	5.811	9.007	2.433	463	3	11.906
1.780	420	112	2	2.314	3.334	869	154	3	4.360
851	173	50	2	1.076	1.660	355	75	2	2.092
444	67	11	—	522	815	140	23	—	978
1.975	454	98	13	2.540	3.726	907	132	29	4.794
5.050	1.114	271	17	6.452	9.535	2.271	384	34	12.224
4.194	653	213	7	5.067	8.326	1.322	304	11	9.963
1.301	189	54	—	1.544	2.645	405	83	—	3.133
1.475	218	74	3	1.770	3.246	456	108	5	3.815
6.970	1.050	341	10	8.381	14.217	2.183	495	16	16.911

População dos municípios de cada um dos Estados

Population des municipes de chaque État

MUNICIPIOS MUNICIPES	DISTRICTOS DISTRICTS	HOMENS HOMMES				
		Solteiros Célibataires	Casados Mariés	Vivos Veufs	Estado civil ignorado État civil inconnu	Total Total

ESTADO DO

(CONCLU)

Tutoya.....	1º Districto.....	2.524	893	84	3	3.504
	2º ".....	1.075	326	24	—	1.425
	TOTAL.....	3.599	1.219	108	3	4.929
Vargem Grande.....	1º Districto.....	2.756	836	142	1	3.735
	2º ".....	2.903	924	123	11	3.961
	TOTAL.....	5.659	1.760	265	12	7.696
Vianna (1).....	Vianna.....	8.875	2.261	265	38	11.439
Victoria do Alto Parnahyba..	1º Districto.....	1.146	446	20	—	1.612
	2º ".....	862	408	13	1	1.284
	3º ".....	633	155	22	—	810
	4º ".....	422	67	13	—	502
	5º ".....	276	133	5	—	414
	TOTAL.....	3.339	1.209	73	1	4.622
Victoria do Baixo Mearim.....	1º Districto.....	1.182	444	46	—	1.672
	2º ".....	983	286	26	—	1.295
	3º ".....	1.601	642	68	7	2.318
	4º ".....	468	143	22	—	633
	TOTAL.....	4.234	1.515	162	7	5.918
TOTAL DO ESTADO.....		329.553	88.297	10.226	683	428.759

ESTADO DE

Aquidauna.....	Aquidauana.....	4.167	1.129	113	18	5.427
Bella Vista.....	Bella Vista.....	3.105	589	46	24	3.764
	Caracol.....	1.252	233	28	6	1.519
	TOTAL.....	4.357	822	74	30	5.283
Campo Grande.....	Campo Grande.....	8.913	2.872	273	62	12.120
Corumbá.....	Corumbá.....	7.502	1.622	172	23	9.319
	Ladario.....	884	204	34	6	1.128
	TOTAL.....	8.386	1.826	206	29	10.447
Coxim.....	Coxim.....	2.809	851	84	14	3.758

(1) Inclusive Mattinha com a população de 9.701 habitantes.

Los do Brazil, segundo o sexo e o estado civil

du. Brésil, d'après le sexe et l'état civil

MULHERES FEMMES					TOTAL TOTAL				
Solteiras Célibataires	Casadas Mariées	Viuvas Veuves	Estado civil ignorado État civil inconnu	Total Total	Solteiros Célibataires	Casados Mariés	Viuvs Veufs	Estado civil ignorado État civil inconnu	Total Total

MARANHÃO

SÃO - FIN)

2.494	844	167	4	3.509	5.018	1.737	251	7	7.013
1.055	322	53	—	1.430	2.130	648	77	—	2.855
3.549	1.166	220	4	4.939	7.148	2.385	328	7	9.868
2.670	877	253	1	3.801	5.426	1.713	395	2	7.536
3.099	912	249	8	4.268	6.002	1.836	372	19	8.229
5.709	1.789	502	9	8.069	11.428	3.549	767	21	15.765
9.733	2.234	501	24	12.492	18.608	4.495	766	62	23.931
1.088	452	98	—	1.638	2.234	898	118	—	3.250
864	398	86	—	1.348	1.726	806	99	1	2.632
569	156	53	—	778	1.202	311	75	—	1.588
447	68	20	—	535	869	135	33	—	1.037
253	131	16	—	400	529	264	21	—	814
3.221	1.205	273	—	4.699	6.560	2.414	346	1	9.321
1.201	410	98	1	1.710	2.383	854	144	1	3.382
947	276	52	—	1.275	1.930	562	78	—	2.570
1.497	630	164	5	2.296	3.098	1.272	232	12	4.614
421	137	22	1	581	889	280	44	1	1.214
4.066	1.453	336	7	5.862	8.300	2.968	498	14	11.780
333.798	87.118	24.110	552	445.578	663.351	175.415	34.336	1.235	874.337

MATTO GROSSO

3.118	1.076	200	5	4.399	7.285	2.205	313	23	9.826
2.445	571	125	10	3.151	5.550	1.160	171	34	6.915
1.001	239	50	11	1.301	2.253	472	78	17	2.820
3.446	810	175	21	4.452	7.803	1.632	249	51	9.735
6.127	2.622	453	38	9.240	15.040	5.494	726	100	21.360
6.171	1.446	503	10	8.130	13.673	3.068	675	33	17.449
691	184	89	6	970	1.575	388	123	12	2.098
6.862	1.630	592	16	9.100	15.248	3.456	798	45	19.547
2.137	787	150	7	3.141	5.006	1.638	234	21	6.899

População dos municípios de cada um dos Estados

Population des municipes de chaque État

MUNICIPIOS MUNICIPES	DISTRICTOS DISTRICTS	HOMENS HOMMES				
		Soiteiros Célibataires	Casados Mariés	Vivos Veufs	Estado civil ignorado État civil inconnu	Total Total
ESTADO DE						
(CONTINUA)						
Cuyabá.....	1º Districto.....	3.110	943	91	8	4.152
	2º ".....	1.860	508	60	1	2.429
	Guia.....	1.056	244	33	1	1.334
	Brotas.....	1.550	511	43	—	2.104
	Varzea Grande.....	2.442	643	46	—	3.131
	Chapada.....	2.591	607	87	5	3.290
	TOTAL.....	12.609	3.455	360	15	16.440
Diamantino.....	Diamantino.....	1.671	368	70	248	2.357
Livramento.....	Livramento.....	3.329	887	107	2	4.325
Matto Grosso.....	Matto Grosso.....	391	175	18	—	584
Miranda.....	Miranda.....	3.034	622	64	14	3.734
Nioac.....	Nioac.....	3.435	821	58	1	4.315
Poconé.....	Poconé.....	2.677	820	85	8	3.590
Ponta Porã.....	Ponta Porã.....	3.522	902	50	2	4.476
	Dourados.....	2.706	736	38	8	3.486
	Nhuverá.....	5.226	917	77	17	6.237
	TOTAL.....	11.454	2.555	165	27	14.201
Porto Murtinho.....	Porto Murtinho.....	1.706	265	22	—	1.993
Registro do Araguaya.....	Registro do Araguaya.....	591	313	25	4	933
	Santa Rita do Araguaya.....	1.484	564	37	—	2.085
	TOTAL.....	2.075	877	62	4	3.018
Rosario Oeste.....	Rosario Oeste.....	4.694	1.109	155	2	5.950
Sant'Anna do Parahyba.....	Sant'Anna do Parahyba.....	3.718	1.572	121	12	5.423
Santo Antonio do Rio Abaixo.....	Santo Antonio do Rio Abaixo.....	1.831	563	64	5	2.463
	Melgaço.....	3.525	971	77	—	4.573
	TOTAL.....	5.356	1.534	141	5	7.036
Santo Antonio do Rio Madeira.....	1º Districto.....	4.884	884	225	24	6.017
	2º ".....	2.343	443	105	2	2.893
	3º ".....	2.139	339	87	1	2.566
	4º ".....	342	71	11	—	424
	TOTAL.....	9.708	1.737	428	27	11.900
São Luiz de Cáceres.....	São Luiz de Cáceres.....	4.028	900	82	—	5.010
	Barra do Rio dos Bugres.....	607	161	17	—	785
	TOTAL.....	4.635	1.061	99	—	5.795
Tres Lagoas.....	Tres Lagoas.....	3.933	1.404	108	5	5.450
TOTAL DO ESTADO.....		103.047	26.763	2.813	523	133.146

dos do Brazil, segundo o sexo e o estado civil

du Brésil, d'après le sexe et l'état civil

MULHERES FEMMES					TOTAL TOTAL				
Solteiras Célibataires	Casadas Mariées	Viúvas Veuves	Estado civil ignorado État civil inconnu	Total Total	Solteiros Célibataires	Casados Mariés	Viúvos Veufs	Estado civil ignorado État civil inconnu	Total Total

MATTO GROSSO

SÃO - FIN)

3.369	936	505	1	4.811	6.479	1.879	596	9	8.963
2.161	530	284	—	2.975	4.021	1.038	344	1	5.404
926	243	42	—	1.211	1.982	487	75	1	2.545
1.556	514	115	—	2.185	3.106	1.025	158	—	4.289
2.250	609	237	—	3.096	4.692	1.252	283	—	6.227
2.239	575	146	—	2.960	4.830	1.182	233	5	6.250
12.501	3.407	1.329	1	17.238	25.110	6.863	1.689	16	33.678
1.346	329	118	325	2.118	3.017	697	188	573	4.475
3.387	850	198	—	4.435	6.716	1.737	305	2	8.760
416	175	31	—	622	807	350	49	—	1.206
2.384	576	114	11	3.085	5.418	1.198	178	25	6.819
2.640	803	143	1	3.592	6.075	1.629	201	2	7.907
2.513	805	172	8	3.498	5.190	1.625	257	16	7.088
2.936	855	149	1	3.941	6.458	1.757	199	3	8.417
1.963	683	97	7	2.750	4.669	1.419	135	15	6.238
3.611	847	161	7	4.626	8.837	1.764	238	24	10.863
8.510	2.385	407	15	11.317	19.964	4.940	572	42	25.518
1.326	209	58	—	1.593	3.032	474	80	—	3.586
511	308	68	2	889	1.102	621	93	6	1.822
1.001	478	62	—	1.541	2.485	1.042	99	—	3.626
1.512	786	130	2	2.430	3.587	1.663	192	6	5.448
5.205	1.117	270	1	6.593	9.889	2.226	425	3	12.543
2.907	1.477	323	13	4.720	6.625	3.049	444	25	10.143
1.741	545	133	—	2.419	3.572	1.108	197	5	4.882
3.147	926	186	—	4.259	6.672	1.897	263	—	8.832
4.888	1.471	319	—	6.678	10.244	3.005	460	5	13.714
1.981	696	138	2	2.817	6.865	1.580	363	26	8.834
942	356	65	1	1.364	3.285	799	170	3	4.257
1.252	296	71	1	1.620	3.391	635	158	2	4.186
237	56	6	—	299	579	127	17	—	723
4.412	1.404	280	4	6.100	14.120	3.141	708	31	18.000
3.653	857	272	2	4.784	7.681	1.757	354	2	9.794
538	156	43	—	737	1.145	317	60	—	1.522
4.191	1.013	315	2	5.521	8.826	2.074	414	2	11.316
2.114	1.261	214	5	3.594	6.047	2.665	322	10	9.044
82.002	24.998	5.991	475	113.466	185.049	51.761	8.804	998	246.612

População dos municípios de cada um dos Esta

Population des municipes de chaque État

MUNICIPIOS MUNICIPES	DISTRICTOS DISTRICTS	HOMENS HOMMES				
		Solteiros Célibataires	Casados Mariés	Vivos Veufs	Estado civil ignorado État civil inconnu	Total Total
ESTADO DE						
Abaeté.....	Abaeté.....	7.468	3.286	241	16	11.011
	Abaeté Diamantino.....	799	312	32	—	1.143
	São José do Canastrão..	4.572	1.413	93	28	6.106
	Santo Antonio dos Tiros....	3.962	1.188	83	—	5.233
	Morada Nova.....	2.538	1.218	88	13	3.857
	TOTAL.....	19.339	7.417	537	57	27.350
Abadia do Bom Successo...	Abadia do Bom Successo...	3.005	1.343	127	—	4.475
	Matto Grosso.....	378	198	8	—	584
	TOTAL.....	3.383	1.541	135	—	5.059
Abre Campo.....	Abre Campo.....	2.017	913	60	—	2.990
	Santo Antonio do Gramma..	1.492	746	67	—	2.305
	São João do Matipoó....	2.251	1.152	63	—	3.466
	Sant'Anna da Pedra Bonita..	910	479	15	—	1.404
	Santo Antonio do Matipoó...	1.605	693	49	2	2.349
	São José da Pedra Bonita	1.505	714	38	—	2.257
	TOTAL.....	9.780	4.697	292	2	14.771
Aguas Virtuosas.....	Aguas Virtuosas.....	1.620	819	85	1	2.525
	Lambary.....	1.406	518	44	6	1.974
	TOTAL.....	3.026	1.337	129	7	4.499
Além Parahyba (São José d')	Além Parahyba.....	4.674	1.783	250	2	6.709
	Angustura.....	2.893	1.166	144	—	4.203
	Volta Grande.....	1.101	451	60	2	1.614
	São Sebastião da Estrella...	1.481	532	67	—	2.080
	Pirapetinga.....	2.875	1.065	114	—	4.054
	Espirito Santo de Agua Limpa	645	243	35	—	923
	São Luiz.....	402	163	22	—	587
	TOTAL.....	14.071	5.403	692	4	20.170
Alfenas.....	Alfenas.....	4.650	2.293	163	13	7.119
	Fama.....	886	433	36	—	1.355
	Serrania.....	1.600	775	42	—	2.417
	Barranco Alto.....	638	213	24	6	881
	São Joaquim da Serra Negra	2.083	916	63	4	3.066
	TOTAL.....	9.857	4.630	328	23	14.838

os do Brazil, segundo o sexo e o estado civil

lu Brésil, d'après le sexe et l'état civil

MÚLHERES FEMMES					TOTAL TOTAL				
Solteiras Célibataires	Casadas Mariées	Viuvas Veuves	Estado civil ignorado État civil inconnu	Total	Solteiros Célibataires	Casados Mariés	Vuvas Veufs	Estado civil ignorado État civil inconnu	Total

MINAS GERAES

6 692	3.226	977	16	10.511	14.160	6.512	1.218	32	21.922
759	276	76	—	1.111	1.558	588	108	—	2.254
3.724	1.380	369	24	5.497	8.296	2.793	462	52	11.603
3.648	1.176	298	—	5.122	7.610	2.364	381	—	10.355
2.591	1.206	298	10	4.105	5.129	2.424	386	23	7.962
17.414	7.261	2.018	50	26.746	36.753	14.681	2.555	107	54.096
2.733	1.330	310	—	4.373	5.738	2.673	437	—	8.848
327	165	36	—	528	705	363	44	—	1.112
3.060	1.495	346	—	4.901	6.443	3.036	481	—	9.960
1.896	915	222	—	3.033	3.913	1.828	282	—	6.023
1.448	706	178	—	2.332	2.940	1.452	245	—	4.637
1.937	1.070	220	—	3.227	4.188	2.222	283	—	6.693
848	474	83	—	1.405	1.758	953	98	—	2.809
1.499	688	179	1	2.367	3.104	1.381	228	3	4.716
1.314	690	128	—	2.132	2.819	1.404	166	—	4.389
8.942	4.543	1.010	1	14.496	18.722	9.240	1.302	3	29.267
1.540	824	251	4	2.619	3.160	1.643	336	5	5.144
1.274	522	105	6	1.907	2.680	1.040	149	12	3.881
2.814	1.346	356	10	4.526	5.840	2.683	485	17	9.025
4.234	1.720	594	1	6.549	8.908	3.503	844	3	13.258
2.677	1.147	276	—	4.100	5.570	2.313	420	—	8.303
984	452	121	—	1.557	2.085	903	181	2	3.171
1.267	520	173	2	1.962	2.748	1.052	240	2	4.042
2.612	1.115	295	—	4.022	5.487	2.180	409	—	8.076
596	213	67	—	876	1.241	456	102	—	1.799
370	169	51	—	590	772	332	73	—	1.177
12.740	5.336	1.577	3	19.656	26.811	10.739	2.269	7	39.826
4.412	2.320	433	10	7.175	9.062	4.613	596	23	14.294
797	430	82	—	1.309	1.683	863	118	—	2.664
1.366	787	119	—	2.272	2.966	1.562	161	—	4.689
608	215	64	2	889	1.246	428	88	8	1.770
1.849	902	199	1	2.951	3.932	1.818	262	5	6.017
9.032	4.654	897	13	14.596	18.889	9.284	1.225	36	29.434

População dos municípios de cada um dos Esta

Population des municipes de chaque État

MUNICIPIOS MUNICIPES	DISTRICTOS DISTRICTS	HOMENS HOMMES				
		Solteiros Célibataires	Casados Mariés	Viuuos Veufs	Estado civil ignorado État civil inconnu	Total Total

ESTADO DE

(CONTINUA

Alto Rio Doce.....	Alto Rio Doce.....	4.577	1.563	110	21	6.271
	São Caetano do Chopotó	1.754	856	60	—	2.670
	Dôres do Turvo.....	2.341	1.002	66	—	3.409
	TOTAL.....	8.672	3.421	236	21	12.350
Alvinopolis.....	Alvinopolis.....	2.343	930	68	1	3.342
	Sem Peixe.....	889	312	31	—	1.232
	Saúde.....	1.557	653	62	—	2.272
	Fonseca.....	1.128	450	63	1	1.642
	TOTAL.....	5.917	2.345	224	2	8.488
Antonio Dias.....	Antonio Dias.....	2.795	1.052	96	5	3.948
Araguary.....	Araguary.....	6.995	3.108	216	—	10.319
	Piracahyba.....	1.110	482	45	—	1.637
	Sant'Anna do Rio das Velhas	1.108	524	39	—	1.671
	TOTAL.....	9.213	4.114	300	—	13.627
Arassuahy.....	Arassuahy.....	4.033	1.615	120	1	5.769
	São Domingos.....	3.633	1.558	87	—	5.278
	Bom Jesus do Pontal....	1.625	669	35	1	2.330
	Bom Jesus do Lufa.....	2.972	1.227	59	37	4.295
	São José do Carahy.....	3.495	770	69	574	4.908
	Itinga.....	5.730	1.277	132	2	7.141
	Commercinho do Blum.....	2.756	810	32	15	3.613
	Santa Rita do Itingã.....	2.452	774	46	—	3.272
	São Pedro do Jequitinhonha	2.985	576	78	1	3.640
	São Roque.....	1.883	833	54	—	2.770
	TOTAL.....	31.564	10.109	712	631	43.016
Araxá.....	Araxá.....	7.408	3.421	249	7	11.085
	Dôres de Santa Juliana	2.269	986	77	6	3.338
	Conceição do Araxá.....	2.838	1.053	79	138	4.118
	São Pedro de Alcantara	1.805	818	57	—	2.680
	Pratinha.....	1.489	684	50	11	2.234
	TOTAL.....	15.809	6.972	512	162	23.455
Arceburgo.....	Arceburgo.....	2.256	1.067	83	5	3.411
Areado.....	Areado.....	3.659	1.532	117	4	5.312

dos do Brazil, segundo o sexo e o estado civil

du Brésil, d'après le sexe et l'état civil

MULHERES FEMMES					TOTAL TOTAL				
Solteiras Célibataires	Casadas Mariées	Viuvas Veuves	Estado civil ignorado État civil inconnu	Total Total	Solteiros Célibataires	Casados Mariés	Viuves Veufs	Estado civil ignorado État civil inconnu	Total Total

MINAS GERAES

ÇÃO (SUITE)

3.165	1.475	261	15	4.916	7.742	3.038	371	36	11.187
1.663	892	143	—	2.698	3.417	1.748	203	—	5.368
2.082	988	191	—	3.261	4.423	1.990	257	—	6.670
6.910	3.355	595	15	10.875	15.582	6.776	831	36	23.225
2.126	930	292	2	3.350	4.469	1.860	360	3	6.692
782	308	94	—	1.184	1.671	620	125	—	2.416
1.313	633	178	—	2.124	2.870	1.286	240	—	4.396
862	429	125	1	1.417	1.990	879	188	2	3.059
5.083	2.300	689	3	8.075	11.000	4.645	913	5	16.563
2.637	1.044	313	5	3.999	5.432	2.096	409	10	7.947
6.918	3.075	804	—	10.797	13.913	6.183	1.020	—	21.116
935	468	124	—	1.527	2.045	950	169	—	3.164
1.120	530	128	—	1.778	2.228	1.054	167	—	3.449
8.973	4.073	1.056	—	14.102	18.186	8.187	1.356	—	27.729
3.891	1.582	439	1	5.913	7.924	3.197	559	2	11.682
3.623	1.523	358	—	5.504	7.256	3.081	445	—	10.782
1.594	648	116	2	2.360	3.219	1.317	151	3	4.690
2.609	1.154	183	30	3.976	5.581	2.381	242	67	8.271
3.388	757	202	491	4.838	6.883	1.527	271	1.065	9.746
5.316	1.286	425	3	7.030	11.046	2.563	557	5	14.171
2.425	799	136	10	3.370	5.181	1.609	168	25	6.983
2.325	770	153	—	3.248	4.777	1.544	199	—	6.520
2.959	564	180	—	3.703	5.944	1.140	258	1	7.343
1.716	821	167	1	2.705	3.599	1.654	221	1	5.475
29.846	9.904	2.359	538	42.647	61.410	20.013	3.071	1.169	85.663
6.685	3.405	662	5	10.757	14.093	6.826	911	12	21.842
2.269	851	178	1	3.299	4.538	1.837	255	7	6.637
2.666	1.217	232	101	4.216	5.504	2.280	311	239	8.334
1.858	833	173	1	2.865	3.663	1.651	230	1	5.545
1.468	676	118	12	2.274	2.957	1.360	168	23	4.508
14.946	6.982	1.363	120	23.411	30.755	13.954	1.875	282	46.866
2.021	1.028	177	8	3.234	4.277	2.095	260	13	6.645
3.176	1.515	254	4	4.949	6.835	3.047	371	8	10.261

População dos municípios de cada um dos Esta

Population des municipes de chaque État

MUNICIPIOS MUNICIPES	DISTRICTOS DISTRICTS	HOMENS HOMMES				Total Total
		Solteiros Célibataires	Casados Mariés	Viuves Veufs	Estado civil ignorado État civil inconnu	

ESTADO DE

(CONTINUA)

Aymorés.....	Aymorés.....	2.875	1.155	158	1	4.189
	Resplendor.....	4.930	1.701	182	—	6.813
	São Benedicto.....	756	278	24	—	1.058
	Alto Capim.....	1.374	340	115	—	1.829
	Penha do Capim.....	3.344	1.333	88	—	4.765
	TOTAL.....	13.279	4.807	567	1	18.654
Ayuruoca.....	Ayuruoca.....	2.311	1.030	85	—	3.426
	Carvalhos.....	1.250	580	48	—	1.878
	Livramento.....	1.438	719	75	2	2.234
	Bocaina.....	1.783	646	54	—	2.483
	Passa Vinte.....	1.123	472	51	—	1.646
	Alagôa.....	1.278	697	57	—	2.032
	Serranos.....	1.478	744	77	2	2.301
	TOTAL.....	10.661	4.888	447	4	16.000
Baependy.....	Baependy.....	3.896	1.738	157	4	5.795
	São Sebastião da Encruzilhada.....	1.436	723	60	1	2.220
	São Thomé das Letras.....	1.719	566	90	1	2.376
	TOTAL.....	7.051	3.027	307	6	10.391
Bambuhy.....	Bambuhy.....	8.541	3.867	304	12	12.724
Barbacena.....	Barbacena.....	6.633	2.682	245	63	9.623
	Bias Fortes.....	2.538	1.222	123	—	3.883
	Carandahy.....	4.010	1.501	135	5	5.651
	União.....	1.481	650	45	3	2.179
	Remédios.....	2.179	989	62	—	3.230
	Desterro do Mello.....	1.774	848	45	—	2.667
	Ressaquinha.....	1.863	863	54	2	2.782
	Livramento.....	2.332	1.050	84	—	3.466
	Santo Antonio da Ibertioga.....	1.250	506	49	—	1.805
	Santa Rita de Ibitipoca.....	1.099	393	47	2	1.541
	Santa Barbara do Tugurio.....	1.483	598	43	9	2.133
	São Sebastião dos Torres.....	1.643	720	53	—	2.416
	São Domingos do Monte Alegre.....	1.094	563	54	1	1.712
	Campolide.....	934	419	29	—	1.382
	Pedro Teixeira.....	1.013	487	44	—	1.544
	TOTAL.....	31.326	13.491	1.112	85	46.014

dos do Brazil, segundo o sexo e o estado civil

du Brésil, d'après le sexe et l'état civil

MULHERES FEMMES					TOTAL TOTAL				
Solteiras Célibataires	Casadas Mariées	Viuvas Veuves	Estado civil ignorado État civil inconnu	Total Total	Solteiros Célibataires	Casados Mariés	Viuvos Veufs	Estado civil ignorado État civil inconnu	Total Total

MINAS GERAES

ÇÃO - SUITE)

2.087	965	208	1	3.261	4.962	2.120	366	2	7.450
3.686	1.594	246	—	5.526	8.616	3.295	428	—	12.339
601	282	22	—	905	1.357	560	46	—	1.963
1.059	329	125	—	1.513	2.433	669	240	—	3.342
3.083	1.290	143	—	4.516	6.427	2.623	231	—	9.281
10.516	4.460	744	1	15.721	23.795	9.267	1.311	2	34.375
2.102	1.046	204	—	3.352	4.413	2.076	289	—	6.778
1.079	570	154	—	1.803	2.329	1.150	202	—	3.681
1.348	662	123	2	2.135	2.786	1.381	198	4	4.369
1.526	554	173	1	2.254	3.309	1.200	227	1	4.737
1.163	553	112	—	1.828	2.286	1.025	163	—	3.474
1.174	667	112	—	1.953	2.452	1.364	169	—	3.985
1.453	744	166	5	2.368	2.931	1.488	243	7	4.669
9.845	4.796	1.044	8	15.693	20.506	9.684	1.491	12	31.693
3.845	1.691	327	3	5.866	7.741	3.429	484	7	11.661
1.303	744	133	1	2.181	2.739	1.467	193	2	4.401
1.544	545	147	6	2.242	3.263	1.111	237	7	4.618
6.692	2.980	607	10	10.289	13.743	6.007	914	16	20.680
8.632	3.858	888	10	13.388	17.173	7.725	1.192	22	26.112
6.120	2.707	896	38	9.761	12.753	5.389	1.141	101	19.384
2.247	1.186	260	—	3.693	4.785	2.408	383	—	7.576
3.171	1.494	270	2	4.937	7.181	2.995	405	7	10.588
1.322	642	84	7	2.055	2.803	1.292	129	10	4.234
1.918	996	201	—	3.115	4.097	1.985	263	—	6.345
1.615	828	156	—	2.599	3.389	1.676	201	—	5.266
1.599	862	153	—	2.614	3.462	1.725	207	2	5.396
1.970	1.047	209	—	3.226	4.302	2.097	293	—	6.692
1.153	496	97	—	1.746	2.403	1.002	146	—	3.551
877	399	96	3	1.375	1.976	792	143	5	2.916
1.335	586	97	12	2.030	2.818	1.184	140	21	4.163
1.318	728	143	1	2.190	2.961	1.448	196	1	4.606
993	546	104	1	1.644	2.087	1.109	158	2	3.356
814	412	70	—	1.296	1.748	831	99	—	2.678
878	459	85	—	1.422	1.891	946	129	—	2.966
27.330	13.388	2.921	64	43.703	58.656	26.879	4.033	149	89.717

População dos municípios de cada um dos Esta

Population des municipes de chaque État

MUNICIPIOS MUNICIPES	DISTRICTOS DISTRICTS	HOMENS HOMMES				
		Solteiros Célibataires	Casados Mariés	Vivos Veufs	Estado civil ignorado État civil inconnu	Total Total
ESTADO DE						
(CONTINUA)						
Bello Horizonte.....	Bello Horizonte.....	18.616	7.851	543	51	27.061
Boa Vista do Tremedal..	Bôa Vista do Tremedal	1.646	673	20	36	2.375
	Pernambuco.....	1.290	494	8	38	1.830
	Matto Verde.....	2.297	790	38	5	3.130
	São João do Bonito.....	914	450	16	—	1.380
	Santa Rita.....	1.438	390	46	—	1.874
	Lençóes do Rio Verde...	3.136	1.259	36	22	4.453
	Santo Antonio das Mamonas	963	650	37	—	1.650
	Camelleira.....	1.355	422	25	—	1.802
	TOTAL.....	13.039	5.128	226	101	18.494
Bocayuva.....	Bocayuva.....	7.860	2.356	265	1	10.482
	Olhos d'Agua.....	1.303	485	71	—	1.859
	Barreiros.....	882	231	59	—	1.172
	Terra Branca.....	829	240	23	—	1.092
	TOTAL.....	10.874	3.312	418	1	14.605
Bom Despacho.....	Bom Despacho.....	4.373	1.864	130	—	6.367
Bomfim.....	Bomfim.....	1.468	716	30	—	2.214
	Piedade dos Geraes.....	2.251	1.094	59	2	3.406
	Santa Cruz de D. Silverio	1.267	685	48	—	2.000
	Rio Manso.....	1.450	552	51	10	2.063
	Conceição do Itaguá...	956	299	46	5	1.306
	Porto Alegre.....	947	422	21	—	1.390
	Bello Valle.....	976	340	30	—	1.346
	Sant'Anna de Paraopeba	581	270	21	—	872
	Campo Alegre.....	761	440	21	1	1.223
	TOTAL.....	10.657	4.818	327	18	15.820
Bom Sucesso.....	Bom Sucesso.....	3.582	1.485	130	10	5.207
	São Thiago.....	1.668	714	71	1	2.454
	São João Baptista.....	1.189	429	30	1	1.649
	Santo Antonio do Amparo...	2.457	1.021	64	1	3.543
	TOTAL.....	8.896	3.649	295	13	12.853

dos do Brazil, segundo o sexo e o estado civil

du Brésil, d'après le sexe et l'état civil

MULHERES FEMMES					TOTAL TOTAL				
Solteiras Célibataires	Casadas Mariées	Viuvas Veuves	Estado civil ignorado État civil inconnu	Total Total	Solteiros Célibataires	Casados Mariés	Viuvos Veufs	Estado civil ignorado État civil inconnu	Total Total

MINAS GERAES

ÇÃO — SUITE)

17.778	8.017	2.690	17	28.502	36.394	15.868	3.233	68	55.563
1.511	667	132	32	2.342	3.157	1.340	152	68	4.717
1.186	498	74	31	1.789	2.476	992	82	69	3.619
2.576	825	203	1	3.605	4.873	1.615	241	6	6.735
892	465	82	—	1.439	1.806	915	98	—	2.819
1.309	398	61	—	1.768	2.747	788	107	—	3.642
2.930	1.281	255	20	4.486	6.066	2.540	291	42	8.939
2.272	654	72	—	2.998	3.235	1.304	109	—	4.648
1.195	415	74	—	1.684	2.550	837	99	—	3.486
13.871	5.203	953	84	20.111	26.910	10.331	1.179	185	38.605
7.390	2.303	816	1	10.510	15.250	4.659	1.081	2	20.992
1.094	479	181	—	1.754	2.397	964	252	—	3.613
797	214	96	—	1.107	1.679	445	155	—	2.279
841	235	108	—	1.184	1.670	475	131	—	2.276
10.122	3.231	1.201	1	14.555	20.996	6.543	1.619	2	29.160
3.923	1.846	484	2	6.255	8.296	3.710	614	2	12.622
1.441	716	188	—	2.345	2.909	1.432	218	—	4.559
2.159	1.107	273	1	3.540	4.410	2.201	332	3	6.946
1.352	681	171	—	2.204	2.619	1.366	219	—	4.204
1.330	556	142	4	2.032	2.780	1.108	193	14	4.095
926	290	110	2	1.328	1.882	589	156	7	2.634
883	419	104	—	1.406	1.830	841	125	—	2.796
755	348	69	—	1.172	1.731	688	99	—	2.518
547	276	64	—	887	1.128	546	85	—	1.759
819	436	89	2	1.346	1.580	876	110	3	2.569
10.212	4.829	1.210	9	16.260	20.869	9.647	1.537	27	32.080
3.273	1.502	352	7	5.134	6.855	2.987	482	17	10.341
1.667	726	184	5	2.582	3.335	1.440	255	6	5.036
1.070	427	119	—	1.616	2.259	856	149	1	3.265
2.110	1.041	215	—	3.366	4.567	2.062	279	1	6.909
8.120	3.696	870	12	12.698	17.016	7.345	1.165	25	25.551

População dos municípios de cada um dos Estados
Population des municipes de chaque État

ESTADOS ÉTATS	DISTRICTOS DISTRICTS	HOMENS HOMMES				
		Solteiros Célibataires	Casados Mariés	Viuvos Veufs	Estado civil ignorado État civil inconnu	Total Total
ESTADO DE						
(CONTINUA)						
Cabo Verde.....	Cabo Verde.....	4.244	2.203	221	—	6.668
	Barra.....	886	439	62	—	1.387
	Conceição da Boa Vista..	1.506	718	48	—	2.272
	TOTAL.....	6.636	3.360	331	—	10.327
Caethé.....	Caethé.....	776	346	33	—	1.155
	Morro Vermelho.....	820	230	43	—	1.093
	Penha.....	677	245	24	—	946
	Cuyabá.....	254	118	7	—	379
	Rogas Novas.....	895	357	34	4	1.290
	União do Caethé.....	1.084	445	38	—	1.567
	Taquarussú.....	1.991	473	58	—	2.522
TOTAL.....	6.497	2.214	237	4	8.952	
Caldas.....	Caldas.....	5.937	2.284	230	—	8.451
	Ipuyuna.....	1.556	800	61	2	2.419
	Santa Rita de Caldas....	2.526	1.228	94	5	3.853
	TOTAL.....	10.019	4.312	385	7	14.723
Cambuhy.....	Cambuhy.....	3.442	1.784	93	—	5.319
	Bom Retiro.....	3.283	1.248	171	—	4.702
	Bom Jesus do Corrego...	2.231	865	139	—	3.235
	TOTAL.....	8.956	3.897	403	—	13.256
Campanha.....	Campanha.....	2.917	1.346	125	1	4.389
	Ponte Alta.....	1.242	432	32	—	1.706
	TOTAL.....	4.159	1.778	157	1	6.095
Campestre.....	Campestre.....	5.202	2.545	174	15	7.936
Campo Bello.....	Campo Bello.....	3.968	1.852	149	1	5.970
	Porto de Mendes.....	646	338	17	—	1.001
	Canna Verde.....	1.196	509	55	—	1.760
	Candeias.....	2.637	1.437	110	—	4.184
	Crystaes.....	2.334	937	70	2	3.343
TOTAL.....	10.781	5.073	401	3	16.258	
Campos Geraes.....	Campos Geraes.....	5.055	2.493	157	1	7.706
	Espirito Santo dos Coqueiros	1.753	636	67	—	2.456
	Corrego do Ouro.....	465	273	17	6	761
TOTAL.....	7.273	3.402	241	7	10.923	

dos do Brazil, segundo o sexo e o estado civil

du Brésil, d'après le sexe et l'état civil

MULHERES FEMMES					TOTAL TOTAL				
Solteiras Célibataires	Casadas Mariées	Viuvas Veuves	Estado civil ignorado État civil inconnu	Total Total	Solteiros Célibataires	Casados Mariés	Viuvos Veufs	Estado civil ignorado État civil inconnu	Total Total

MINAS GERAES

ÇÃO - SUITE)

3.347	2.143	351	—	5.841	7.591	4.346	572	—	12.509
617	344	71	—	1.032	1.503	783	133	—	2.419
1.406	696	123	—	2.225	2.912	1.414	171	—	4.497
5.370	3.183	545	—	9.098	12.005	6.543	876	—	19.425
836	353	103	—	1.292	1.612	699	136	—	2.447
671	225	91	—	987	1.491	455	134	—	2.080
701	241	60	—	1.002	1.378	486	84	—	1.948
187	90	26	—	303	441	208	33	—	682
818	357	96	1	1.272	1.713	714	130	5	2.562
929	439	116	—	1.484	2.013	884	154	—	3.051
2.002	459	163	1	2.625	3.993	932	221	1	5.147
6.144	2.164	655	2	8.965	12.641	4.378	892	6	17.917
5.851	2.195	348	—	8.394	11.788	4.479	578	—	16.845
1.401	798	108	1	2.308	2.957	1.598	169	3	4.727
2.179	1.189	157	1	3.526	4.705	2.417	251	6	7.379
9.431	4.182	613	2	14.228	19.450	8.494	998	9	28.951
2.959	1.774	286	—	5.019	6.401	3.558	379	—	10.338
2.712	1.206	184	—	4.102	5.995	2.454	355	—	8.804
1.868	854	153	—	2.875	4.099	1.719	292	—	6.110
7.539	3.834	623	—	11.996	16.495	7.731	1.026	—	25.252
3.003	1.359	376	2	4.740	5.920	2.705	501	3	9.129
1.027	409	96	—	1.532	2.269	841	128	—	3.238
4.030	1.768	472	2	6.272	8.189	3.546	629	3	12.367
4.613	2.263	430	12	7.318	9.815	4.808	604	27	15.254
3.523	1.867	402	1	5.793	7.491	3.719	551	2	11.763
618	329	56	—	1.003	1.264	667	73	—	2.004
1.079	495	145	—	1.719	2.275	1.004	200	—	3.479
3.146	1.354	284	—	4.784	5.783	2.791	394	—	8.968
2.261	892	214	2	3.369	4.595	1.829	284	4	6.712
10.627	4.937	1.101	3	16.668	21.408	10.010	1.502	6	32.926
4.760	2.468	375	3	7.606	9.815	4.961	532	4	15.312
1.711	626	158	—	2.495	3.464	1.262	225	—	4.951
462	274	46	4	786	927	547	63	10	1.547
6.933	3.368	579	7	10.887	14.206	6.770	820	14	21.810

População dos municípios de cada um dos Estados

Population des municipes de chaque État

MUNICIPIOS MUNICIPES	DISTRICTOS DISTRICTS	HOMENS HOMMES				
		Solteiros Célibataires	Casados Mariés	Viuvos Veufs	Estado civil ignorado État civil inconnu	Total Total
ESTADO DE						
(CONTINUA)						
Capellinha.....	Capellinha.....	4.633	1.077	81	13	5.804
	Agua Boa.....	3.528	609	87	4	4.228
	TOTAL.....	8.161	1.686	168	17	10.032
Caracol.....	Caracol.....	7.631	2.958	323	1	10.913
Carangola.....	Santa Luzia do Carangola	6.140	2.549	235	9	8.933
	São Matheus.....	4.683	1.977	152	12	6.824
	Tombos.....	4.843	2.048	294	2	7.187
	Divino Espirito Santo...	4.267	1.634	116	2	6.069
	São Francisco do Gloria	5.636	2.479	181	1	8.297
	Espera Feliz.....	4.107	1.491	151	—	5.749
	Santo Antonio do Arrozal	1.355	536	41	3	1.935
TOTAL.....	31.031	12.764	1.170	29	44.994	
Caratinga.....	Caratinga.....	4.707	2.072	141	—	6.920
	Entre Folhas.....	4.766	1.999	185	—	6.950
	Bom Jesus do Galho.....	3.855	1.859	131	—	5.845
	Santo Antonio do Manhuassú	3.227	1.363	105	2	4.697
	Vermelho Novo.....	2.844	1.289	88	—	4.221
	Sant'Anna do Imbé.....	4.427	1.974	173	3	6.577
	Taru-mirim.....	10.314	4.072	655	3	15.044
	Cuieté.....	4.664	2.119	161	1	6.945
	Floresta.....	1.741	769	44	1	2.555
	Inhapim.....	6.102	3.090	213	13	9.418
TOTAL.....	46.647	20.606	1.896	23	69.172	
Carmo do Parahyba....	Carmo do Parahyba...	4.328	2.026	99	18	6.471
Carmo do Rio Claro.....	Carmo do Rio Claro.....	4.076	1.919	106	2	6.103
	Conceição da Aparecida....	1.979	749	71	1	2.800
	TOTAL.....	6.055	2.668	177	3	8.903
Cassia.....	Cassia.....	3.174	1.527	126	1	4.828
	Garimpo das Canôas.....	1.989	960	216	—	3.165
	Delfinópolis.....	1.467	685	58	1	2.211
	Dôres do Aterrado.....	3.525	1.403	130	2	5.060
	Dôres da Ponte Alta.....	530	269	8	—	807
TOTAL.....	10.685	4.844	538	4	16.071	

dos do Brazil, segundo o sexo e o estado civil

du Brésil, d'après le sexe et l'état civil

MULHERES FEMMES					TOTAL TOTAL				
Solteiras Célibataires	Casadas Mariées	Viuvas Veuves	Estado civil ignorado État civil inconnu	Total Total	Solteiros Célibataires	Casados Mariés	Viuves Veufs	Estado civil ignorado État civil inconnu	Total Total

MINAS GERAES

ÇÃO - SUITE)

4.781	1.069	345	2	6.197	9.414	2.146	426	15	12.001
3.455	604	279	2	4.340	6.983	1.213	366	6	8.563
8.236	1.673	624	4	10.537	16.397	3.359	792	21	20.569
6.617	2.927	495	4	10.043	14.248	5.885	818	5	20.956
5.018	2.491	637	6	8.152	11.158	5.040	872	15	17.085
3.926	1.917	342	6	6.191	8.609	3.894	494	18	13.015
4.226	2.042	452	2	6.722	9.069	4.090	746	4	13.909
3.505	1.686	301	2	5.494	7.772	3.370	417	4	11.563
5.189	2.476	464	—	8.129	10.825	4.955	645	1	16.426
3.318	1.459	300	6	5.083	7.425	2.950	451	6	10.832
1.286	531	91	2	1.910	2.641	1.067	132	5	3.845
26.468	12.602	2.587	24	41.681	57.499	25.366	3.757	53	86.675
4.159	2.054	424	1	6.638	8.866	4.126	565	1	13.558
4.240	2.021	382	1	6.644	9.006	4.020	567	1	13.594
3.443	1.861	298	—	5.602	7.298	3.720	429	—	11.447
3.094	1.306	213	1	4.614	6.321	2.669	318	3	9.311
2.680	1.272	216	—	4.168	5.524	2.561	304	—	8.389
4.008	1.971	309	2	6.290	8.435	3.945	482	5	12.867
9.722	3.960	1.187	5	14.874	20.036	8.032	1.842	8	29.918
3.921	2.059	290	1	6.271	8.585	4.178	451	2	13.216
1.504	753	122	—	2.379	3.245	1.522	166	1	4.934
6.682	3.074	594	15	10.365	12.784	6.164	807	28	19.783
43.453	20.331	4.035	26	67.845	90.100	40.937	5.931	49	137.017
4.129	2.041	456	12	6.638	8.457	4.057	555	30	13.109
3.808	1.902	412	1	6.123	7.884	3.821	518	3	12.226
1.787	733	181	2	2.703	3.766	1.482	252	3	5.503
5.595	2.635	593	3	8.826	11.650	5.303	770	6	17.729
2.469	1.490	372	1	4.332	5.643	3.017	498	2	9.160
2.297	902	338	2	3.539	4.286	1.862	554	2	6.704
1.205	662	175	—	2.042	2.672	1.347	233	1	4.253
3.180	1.357	274	2	4.813	6.705	2.760	404	4	9.873
472	266	61	—	799	1.002	535	69	—	1.606
9.623	4.677	1.220	5	15.525	20.308	9.521	1.753	9	31.596

População dos municípios de cada um dos Éstas

Population des municipes de chaque État

MUNICIPIOS MUNICIPES	DISTRICTOS DISTRICTS	HOMENS HOMMES				
		Solteiros Célibataires	Casados Mariés	Vivos Veufs	Estado civil ignorado État civil inconnu	Total Total
ESTADO DE						
(CONTINUA)						
Cataguazes.....	Cataguazes.....	4.082	1.718	174	7	5.981
	Mirahy.....	4.348	1.871	182	—	6.401
	Porto de Santo Antonio..	2.889	1.211	114	2	4.216
	Laranjal.....	2.597	1.017	89	—	3.703
	Sereno.....	2.263	921	91	—	3.275
	Itamaraty.....	1.436	744	78	5	2.263
	Cataguarino.....	1.808	642	77	—	2.527
	Vista Alegre.....	990	356	55	9	1.410
	Sant'Anna de Cataguazes	1.338	551	63	—	1.952
	TOTAL.....	21.751	9.031	923	23	31.728
Caxambú.....	Caxambú.....	2.904	1.475	157	1	4.537
	Soledade.....	1.171	612	32	—	1.815
	TOTAL.....	4.075	2.087	189	1	6.352
Christina.....	Christina.....	4.327	1.898	142	12	6.379
	Rosario de D. Viçoso....	2.159	957	76	—	3.192
	TOTAL.....	6.486	2.855	218	12	9.571
Claudio (Apparecida do)..	Apparecida do Claudio..	4.560	1.640	159	4	6.363
Conceição do Rio Verde...	Conceição do Rio Verde	2.197	935	121	7	3.260
Conceição do Serro.....	Conceição do Serro.....	2.861	1.244	101	1	4.207
	Corregos.....	876	355	17	4	1.252
	Santo Antonio da Tapéra	493	167	33	—	693
	São Domingos.....	3.157	1.387	134	1	4.679
	Brejaúba.....	1.439	627	51	—	2.117
	Santo Antonio do Rio Abaixo	1.623	610	71	—	2.304
	Senhora do Portode Guanhães	2.325	766	75	—	3.166
	São Sebastião do Rio Preto..	1.110	527	31.	—	1.668
	São José do Passabem...	969	275	24	—	1.268
	Itambé de Matto Dentro ...	2.358	782	72	1	3.213
	Paraúna.....	633	329	26	—	988
	Congonhas do Norte.....	761	358	23	1	1.143
	Morro do Pilar.....	1.495	607	50	—	2.152
	Fechados.....	1.095	246	34	—	1.375
		TOTAL.....	21.195	8.280	742	8
Conquista.....	Conquista.....	4.276	1.866	117	10	6.269
	Jubahy.....	2.201	971	74	1	3.247
	TOTAL.....	6.477	2.837	191	11	9.516

dos do Brazil, segundo o sexo e o estado civil

du Brésil, d'après le sexe et l'état civil

MULHERES FEMMES					TOTAL TOTAL				
Solteiras Célibataires	Casadas Mariés	Viuvas Veufs	Estado civil ignorado État civil inconnu	Total Total	Solteiros Célibataires	Casados Mariés	Viuvos Veufs	Estado civil ignorado État civil inconnu	Total Total

MINAS GERAES

(CÃO - SUITE)

3.941	1.695	582	5	6.223	8.023	3.413	756	12	12.204
3.934	1.829	419	1	6.183	8.282	3.700	601	1	12.584
2.458	1.183	243	2	3.886	5.347	2.394	357	4	8.102
2.162	1.018	215	1	3.396	4.759	2.035	304	1	7.099
1.896	890	231	—	3.017	4.159	1.811	322	—	6.292
1.589	596	78	3	2.266	3.025	1.340	156	8	4.529
1.600	649	156	1	2.406	3.408	1.291	233	1	4.933
758	371	110	8	1.247	1.748	727	165	17	2.657
1.149	559	146	—	1.854	2.487	1.110	209	—	3.806
19.487	8.790	2.180	21	30.478	41.238	17.821	3.103	44	62.206
2.411	1.243	315	—	3.969	5.315	2.718	472	1	8.506
997	635	126	—	1.758	2.168	1.247	158	—	3.573
3.408	1.878	441	—	5.727	7.483	3.965	630	1	12.079
3.669	1.840	337	10	5.856	7.996	3.738	479	22	12.235
1.950	937	131	—	3.018	4.109	1.894	207	—	6.210
5.619	2.777	468	10	8.874	12.105	5.632	686	22	18.445
4.303	1.599	395	2	6.299	8.863	3.239	554	6	12.662
1.837	929	229	3	2.998	4.034	1.864	350	10	6.258
3.089	1.241	402	2	4.734	5.950	2.485	503	3	8.941
838	362	123	1	1.324	1.714	717	140	5	2.576
519	155	67	—	741	1.012	322	100	—	1.434
2.963	1.314	412	—	4.689	6.120	2.701	546	1	9.368
1.345	625	187	1	2.158	2.784	1.252	238	1	4.275
1.548	593	161	1	2.303	3.171	1.203	232	1	4.607
2.241	759	233	—	3.233	4.566	1.525	308	—	6.399
1.078	523	144	—	1.745	2.188	1.050	175	—	3.413
922	264	95	—	1.281	1.891	539	119	—	2.549
2.465	778	256	1	3.500	4.823	1.560	328	2	6.713
694	336	77	—	1.107	1.327	665	103	—	2.095
690	338	98	—	1.126	1.451	696	121	1	2.269
1.461	625	182	—	2.268	2.956	1.232	232	—	4.420
1.105	246	92	—	1.443	2.200	492	126	—	2.818
20.958	8.159	2.529	6	31.652	42.153	16.439	3.271	14	61.877
3.193	1.545	193	3	4.934	7.469	3.411	310	13	11.203
1.688	927	140	1	2.756	3.889	1.898	214	2	6.003
4.881	2.472	333	4	7.690	11.358	5.309	524	15	17.206

População dos municípios de cada um dos Est

Population des municipes de chaque Éta

MUNICIPIOS MUNICIPES	DISTRICTOS DISTRICTS	HOMENS HOMMES				
		Solteiros Célibataires	Casados Mariés	Viuvos Veufs	Estado civil ignorado État civil inconnu	Total Total
ESTADO DE						
(CONTINUA)						
Contagem.....	Contagem.....	1.755	741	86	—	2.582
	Vargem da Pantana.....	660	285	13	7	965
	Campanha.....	591	218	19	—	828
	Vera Cruz.....	1.175	549	43	2	1.769
	TOTAL.....	4.181	1.793	161	9	6.144
Curvello.....	Curvello.....	4.471	1.444	162	5	6.082
	Silva Jardim.....	2.154	384	77	—	2.615
	Audrequicé.....	1.230	513	40	1	1.784
	Trahyras.....	3.234	856	98	40	4.228
	Almas.....	1.523	664	50	—	2.237
	Santo Antonio da Lagôa	2.745	1.256	102	2	4.105
	Santa Rita do Cedro.....	1.617	674	61	7	2.359
	Paraúna.....	1.377	601	46	1	2.025
	Ypiranga.....	1.055	385	26	1	1.467
	Morro da Garça.....	2.369	707	87	—	3.163
	Bagre.....	2.557	737	87	2	3.383
	Coryntho.....	3.068	778	124	—	3.970
		TOTAL.....	27.400	8.999	960	59
Diamantina.....	Diamantina.....	2.269	877	77	—	3.223
	Curralinho.....	679	275	30	—	984
	Campinas de São Sebastião	1.316	576	54	—	1.946
	Curimatahy.....	2.317	545	90	—	2.952
	Conselheiro Matta.....	850	357	42	—	1.249
	Dattas.....	457	201	24	—	682
	Guinda.....	398	170	17	1	586
	Gouvêa.....	2.164	774	72	4	3.014
	Nossa Senhora da Gloria....	4.143	1.240	223	—	5.606
	Inhaby.....	531	177	5	1	714
	Joaquim Felicio.....	2.925	1.151	115	—	4.191
	Mendanha.....	235	98	14	—	347
	Mercês d' Arassuahy....	1.557	697	57	5	2.316
	Pouso Alto.....	473	211	19	2	705
	Rio Manso.....	598	198	17	1	814
	São Gonçalo do Rio Preto..	2.082	914	83	4	3.083
	São João da Chapada....	976	387	30	4	1.397
	TOTAL.....	23.970	8.848	969	22	33.809

dos do Brazil, segundo o sexo e o estado civil

du Brésil, d'après le sexe et l'état civil

MULHERES FEMMES					TOTAL TOTAL				
Solteiras Célibataires	Casadas Mariées	Viuvas Veuves	Estado civil ignorado État civil inconnu	Total Total	Solteiros Célibata res	Casados Mariés	Viuves Veufs	Estado civil ignorado État civil inconnu	Total Total

MINAS GERAES

ÇÃO - SUITE)

1.582	746	220	—	2.548	3.337	1.487	306	—	5.130
586	274	61	1	922	1.246	559	74	8	1.887
544	212	48	—	804	1.135	430	67	—	1.632
1.051	548	119	4	1.722	2.226	1.097	162	6	3.491
3.763	1.780	443	5	5.996	7.944	3.573	609	14	12.140
4.697	1.433	587	4	6.721	9.168	2.877	749	9	12.803
2.061	375	176	—	2.612	4.215	759	253	—	5.227
1.096	505	194	4	1.799	2.326	1.018	234	5	3.583
2.916	828	339	28	4.111	6.150	1.684	437	68	8.339
1.359	667	217	—	2.243	2.882	1.331	267	—	4.480
2.442	1.250	271	2	3.965	5.187	2.506	373	4	8.070
1.783	671	193	2	2.649	3.400	1.345	254	9	5.008
1.222	584	159	—	1.965	2.599	1.185	205	1	3.990
1.193	397	176	—	1.766	2.248	782	202	1	3.233
2.284	705	262	—	3.251	4.653	1.412	349	—	6.414
2.422	740	284	2	3.448	4.979	1.477	371	4	6.831
2.729	761	281	1	3.772	5.797	1.539	405	1	7.742
26.204	8.916	3.139	43	38.302	53.604	17.915	4.099	102	75.720
3.018	958	549	2	4.527	5.287	1.835	626	2	7.750
580	249	97	—	926	1.259	524	127	—	1.910
1.229	534	208	—	1.971	2.545	1.110	262	—	3.917
2.159	544	259	—	2.962	4.476	1.089	349	—	5.914
747	365	98	—	1.210	1.597	722	140	—	2.459
463	193	77	1	734	920	394	101	1	1.416
336	156	48	—	540	734	326	65	1	1.126
2.312	761	293	1	3.367	4.476	1.535	365	5	6.381
4.002	995	381	—	5.378	8.145	2.235	604	—	10.984
582	169	46	2	799	1.113	346	51	3	1.513
2.260	1.101	313	1	3.675	5.185	2.252	428	1	7.866
295	81	49	—	425	530	179	63	—	772
1.547	709	204	5	2.465	3.104	1.406	261	10	4.781
488	205	51	—	744	961	416	70	2	1.449
595	193	126	1	915	1.193	391	143	2	1.729
2.084	891	280	—	3.255	4.166	1.805	363	4	6.338
1.180	408	151	4	1.743	2.156	795	181	8	3.140
23.877	8.512	3.230	17	35.636	47.847	17.360	4.199	39	69.445

População dos municípios de cada um dos Estados

Population des municipes de chaque État

MUNICIPIOS MUNICIPES	DISTRICTOS DISTRICTS	HOMENS HOMMES				
		Solteiros Célibataires	Casados Mariés	Viuvos Veufs	Estado civil ignorado État civil inconnu	Total
ESTADO DE						
(CONTINUA)						
Divinopolis.....	Divinopolis.....	3.631	1.454	120	2	5.207
Dôres da Boa Esperança	Dôres da Boa Esperança	2.565	949	108	1	3.623
	Congonhas.....	2.657	854	65	—	3.576
	São Francisco do Rio Grande	2.814	1.118	62	—	3.994
	TOTAL.....	8.036	2.921	235	1	11.193
Dôres do Indayá.....	Dôres do Indayá.....	3.703	1.551	130	6	5.390
	Nossa Senhora da Luz do Aterrado.....	3.649	1.640	113	12	5.414
	Espirito Santo do Qurtel Geral	1.490	511	40	—	2.041
	Estrella.....	2.149	1.031	75	—	3.255
	São José do Corrego d'Anta	2.151	827	87	2	3.067
TOTAL.....	13.142	5.560	445	20	19.167	
Eloy Mendes.....	Eloy Mendes.....	4.494	2.196	163	—	6.853
Entre Rios.....	Entre Rios.....	3.089	1.358	106	7	4.560
	São Braz do Suassuhy...	1.936	747	85	1	2.769
	Serra do Camapuan.....	795	310	25	—	1.130
	Desterro de Entre Rios	1.118	442	26	—	1.586
	Rio do Peixe.....	2.352	749	85	—	3.186
	São Sebastião do Gil....	1.039	406	47	1	1.493
TOTAL.....	10.329	4.012	374	9	14.724	
Estrella do Sul.....	Cachoeira.....	1.220	463	40	—	1.723
	Santa Rita da Estrella..	1.978	850	73	—	2.901
	Rio das Pedras.....	2.150	870	62	—	3.082
	Doliarina.....	400	169	10	—	579
TOTAL.....	5.748	2.352	185	—	8.285	
Extrema (Santa Rita da)	Santa Rita da Extrema..	2.994	1.522	146	—	4.662
Formiga.....	Formiga.....	7.159	3.387	215	7	10.768
	Arcos.....	2.610	1.275	82	5	3.972
	Pains.....	2.160	1.000	47	—	3.207
	Porto Real de São Francisco	1.232	882	99	—	2.213
TOTAL.....	13.161	6.544	443	12	20.160	
Fortaleza.....	Fortaleza.....	5.106	2.118	88	2	7.314
	Cachoeira do Pajehú....	2.011	361	57	—	2.429
TOTAL.....	7.117	2.479	145	2	9.743	

los do Brazil, segundo o sexo e o estado civil

du Brésil, d'après le sexe et l'état civil

MULHERES FEMMES					TOTAL TOTAL				
Solteiras Célibataires	Casadas Mariées	Viuvas Veuves	Estado civil ignorado État civil inconnu	Total	Solteiras Célibataires	Casadas Mariées	Viuvas Veufs	Estado civil ignorado État civil inconnu	Total

MINAS GERAES

ÇÃO - SUITE)

3.289	1.434	374	1	5.098	6.920	2.888	494	3	10.305
2.593	944	302	—	3.839	5.158	1.893	410	1	7.462
2.463	867	211	—	3.541	5.120	1.721	276	—	7.117
2.470	1.089	216	—	3.775	5.284	2.207	278	—	7.769
7.526	2.900	729	—	11.155	15.562	5.821	964	1	22.348
3.510	1.523	504	2	5.539	7.213	3.074	634	8	10.929
3.431	1.667	450	12	5.560	7.080	3.307	563	24	10.974
1.359	499	162	—	2.020	2.849	1.010	202	—	4.061
1.947	1.022	242	—	3.211	4.096	2.053	317	—	6.466
1.987	767	195	—	2.949	4.178	1.594	282	2	6.016
12.234	5.478	1.553	14	19.279	25.376	11.038	1.998	34	38.446
3.711	2.207	367	—	6.285	8.205	4.403	530	—	13.138
2.881	1.360	319	1	4.561	5.970	2.718	425	8	9.121
1.677	711	182	—	2.570	3.613	1.458	267	1	5.339
643	287	73	—	1.003	1.438	597	98	—	2.133
1.033	444	96	—	1.573	2.151	886	122	—	3.159
2.148	733	204	—	3.085	4.500	1.482	289	—	6.271
1.007	394	90	—	1.491	2.046	800	137	1	2.984
9.389	3.929	964	1	14.283	19.718	7.941	1.338	10	29.007
1.209	452	162	—	1.823	2.429	915	202	—	3.546
1.915	835	223	1	2.974	3.893	1.685	296	1	5.875
1.994	878	236	—	3.108	4.144	1.748	298	—	6.190
393	177	51	—	621	793	346	61	—	1.200
5.511	2.342	672	1	8.526	11.259	4.694	857	1	16.811
2.495	1.495	267	—	4.257	5.489	3.017	413	—	8.919
6.750	3.355	786	6	10.897	13.909	6.742	1.001	13	21.665
2.347	1.270	274	1	3.892	4.957	2.545	356	6	7.864
1.868	959	191	1	3.019	4.028	1.959	238	1	6.226
2.434	918	145	—	3.497	3.666	1.800	244	—	5.710
13.399	6.502	1.396	8	21.305	26.560	13.046	1.839	20	41.465
4.558	2.117	355	2	7.032	9.664	4.235	443	4	14.346
1.911	363	72	—	2.346	3.922	724	129	—	4.775
6.469	2.480	427	2	9.378	13.586	4.959	572	4	19.121

População dos municípios de cada um dos Estados

Population des municipes de chaque État

MUNICIPIOS MUNICIPES	DISTRICTOS DISTRICTS	HOMENS HOMMES				
		Solteiros Célibataires	Casados Mariés	Viuvos Veufs	Estado civil ignorado État civil inconnu	Total Total
ESTADO DE						
(CONTINUA)						
Fructal.....	Fructal.....	6.834	2.705	197	4	9.740
	São Francisco de Salles	3.414	1.425	107	1	4.947
	TOTAL.....	10.248	4.130	304	5	14.687
Grão Mogol.....	Grão Mogol.....	6.683	2.182	110	—	8.975
	Santo Antonio do Riacho dos Machados.....	2.678	759	37	—	3.474
	Nossa Senhora da Conceição de Jatobá.....	3.527	1.728	92	4	5.351
	São José do Gorutuba....	2.206	1.057	53	—	3.316
	Santo Antonio do Gorutuba	2.725	822	52	4	3.603
	Nossa Senhora da Conceição da Extrema...	3.075	1.210	95	—	4.380
	Santo Antonio de Itacambira	3.207	654	94	1	3.956
	TOTAL.....	24.101	8.412	533	9	33.055
Guaranesia.....	Guaranesia.....	5.992	3.149	233	7	9.381
	São Pedro da União....	2.276	1.139	82	1	3.498
	TOTAL.....	8.268	4.288	315	8	12.879
Guarany.....	Guarany.....	3.192	1.434	145	—	4.771
Guarará.....	Guarará.....	1.651	707	93	—	2.451
	Bicas.....	2.115	1.000	108	14	3.237
	Maripá.....	1.311	549	42	25	1.927
	TOTAL.....	5.077	2.256	243	39	7.615
Guaxupé.....	Guaxupé.....	5.471	2.781	172	3	8.427
Inconfidencia.....	Inconfidencia.....	15.581	3.838	509	37	19.965
	Jequitahy.....	1.169	468	45	—	1.682
	Extrema.....	658	224	9	15	906
	TOTAL.....	17.408	4.530	563	52	22.553
Itabira.....	Itabira.....	3.519	1.629	108	13	5.269
	Santa Maria.....	2.731	1.245	102	6	4.084
	Alliança.....	2.016	821	47	2	2.886
	Nossa Senhora do Carmo...	1.322	641	52	—	2.015
	São José da Lagôa.....	2.206	921	61	7	3.195
	TOTAL.....	11.794	5.257	370	28	17.449
Itajubá.....	Itajubá.....	7.436	3.367	288	1	11.092
	Soledade de Itajubá....	5.456	2.314	250	—	8.020
	Pirangussú.....	2.715	1.044	108	—	3.867
	TOTAL.....	15.607	6.725	646	1	22.979

dos do Brazil, segundo o sexo e o estado civil

du Brésil, d'après le sexe et l'état civil

MULHERES FEMMES					TOTAL TOTAL				
Solteiras Célibataires	Casadas Mariées	Viuvas Veuves	Estado civil ignorado État civil inconnu	Total Total	Solteiros Célibataires	Casados Mariés	Viuvos Veufs	Estado civil ignorado État civil inconnu	Total Total

MINAS GERAES

ÇÃO - SUITE)

5.797	2.704	648	—	9.149	12.631	5.409	845	4	18.889
2.964	1.452	297	—	4.713	6.378	2.877	404	1	9.660
8.761	4.156	945	—	13.862	19.009	8.286	1.249	5	28.549
6.131	2.191	564	—	8.886	12.814	4.373	674	—	17.861
2.801	756	197	—	3.754	5.479	1.515	234	—	7.228
3.455	1.706	344	1	5.506	6.982	3.434	436	5	10.857
2.177	1.022	191	—	3.390	4.383	2.079	244	—	6.706
2.417	823	245	2	3.487	5.142	1.645	297	6	7.090
3.297	1.217	341	1	4.856	6.372	2.427	436	1	9.236
3.368	652	336	—	4.356	6.575	1.306	430	1	8.312
23.646	8.367	2.218	4	34.235	47.747	16.779	2.751	13	67.290
5.252	3.117	495	11	8.875	11.244	6.266	728	18	18.256
2.076	1.127	176	2	3.381	4.352	2.266	258	3	6.879
7.328	4.244	671	13	12.256	15.596	8.532	986	21	25.135
2.803	1.447	295	—	4.545	5.995	2.881	440	—	9.316
1.585	706	245	1	2.537	3.236	1.413	338	1	4.988
1.876	997	259	13	3.145	3.991	1.997	367	27	6.382
1.019	544	122	20	1.705	2.330	1.093	164	45	3.632
4.480	2.247	626	34	7.387	9.557	4.503	869	73	15.002
4.993	2.756	512	13	8.274	10.464	5.537	684	16	16.701
13.159	3.791	1.064	42	18.056	28.740	7.629	1.573	79	38.021
1.151	464	161	—	1.776	2.320	932	206	—	3.458
568	226	46	5	845	1.226	450	55	20	1.751
14.878	4.481	1.271	47	20.677	32.286	9.011	1.834	99	43.230
3.592	1.611	561	7	5.771	7.111	3.240	669	20	11.040
2.603	1.205	326	3	4.137	5.334	2.450	428	9	8.221
1.717	810	144	—	2.671	3.733	1.631	191	2	5.557
1.423	643	173	—	2.239	2.745	1.284	225	—	4.254
2.180	935	272	—	3.387	4.386	1.856	333	7	6.582
11.515	5.204	1.476	10	18.205	23.309	10.461	1.846	38	35.654
6.508	3.361	712	—	10.581	13.944	6.728	1.000	1	21.673
5.095	2.267	406	—	7.768	10.551	4.581	656	—	15.788
2.730	1.031	180	—	3.941	5.445	2.075	288	—	7.808
14.333	6.659	1.298	—	22.290	29.940	13.384	1.944	1	45.269

População dos municípios de cada um dos Estados

Population des municipes de chaque État

ESTADOS ÉTATS	DISTRICTOS DISTRICTS	HOMENS HOMMES				
		Solteiros Célibataires	Casados Mariés	Viuvo Veufs	Estado civil ignorado État civil inconnu	Total Total
ESTADO DE						
(CONTINUA)						
Itapecerica.....	Itapecerica.....	6.245	2.480	212	11	8.948
	Bom Jesus das Pedras do Indayá.....	775	408	18	—	1.201
	São Sebastião do Curral	2.387	876	64	4	3.331
	Santo Antonio dos Campos..	1.096	553	61	1	1.711
	Nossa Senhora das Dôres do Camacho.....	1.656	601	35	6	2.298
	Nossa Senhora do Desterro	1.993	885	59	1	2.938
	TOTAL.....	14.152	5.803	449	23	20.427
Itaúna.....	Itaúna.....	3.777	1.735	219	2	5.733
	Serra Azul.....	827	333	28	1	1.189
	Carmo do Cajurú.....	2.194	998	63	2	3.257
	Itatiaussú.....	1.672	708	74	2	2.456
	Conquista.....	1.825	907	39	4	2.775
	TOTAL.....	10.295	4.681	423	11	15.410
Ituyutaba.....	Ituyutaba.....	7.527	3.067	237	15	10.846
Jacuhy.....	Jacuhy.....	2.695	1.319	108	1	4.123
	Santa Cruz das Areias..	702	383	28	—	1.113
	TOTAL.....	3.397	1.702	136	1	5.236
Jacutinga.....	Jacutinga.....	7.060	3.274	241	7	10.582
Jaguary.....	Jaguary.....	6.859	2.704	294	11	9.868
	São José do Toledo.....	3.157	1.303	120	—	4.580
	TOTAL.....	10.016	4.007	414	11	14.448
Januaria.....	Januaria.....	4.909	1.717	179	12	6.817
	Morrinhos.....	1.032	200	34	2	1.268
	Mucambo.....	2.194	645	54	—	2.893
	São João das Missões....	1.529	675	49	5	2.258
	São Caetano do Japoré..	3.761	1.701	126	2	5.590
	Brejo do Amparo.....	6.900	2.014	222	1	9.137
	TOTAL.....	20.325	6.952	664	22	27.963
João Pinheiro.....	João Pinheiro.....	1.825	672	77	—	2.574
	Verêdas.....	895	337	32	—	1.264
	Canna Brava.....	443	192	19	—	654
	Catinga.....	426	118	20	—	564
	TOTAL.....	3.559	1.319	148	—	5.056

dos do Brazil, segundo o sexo e o estado civil

du Brésil, d'après le sexe et l'état civil

MULHERES FEMMES					TOTAL TOTAL				
Solteiras Célibataires	Casadas Mariées	Viavas Veuves	Estado civil ignorado État civil inconnu	Total Total	Solteiros Célibataires	Casados Mariés	Viuvos Veufs	Estado civil ignorado État civil inconnu	Total Total

MINAS GERAES

ÇÃO - SUITE)

5.998	2.479	586	6	9.069	12.243	4.959	798	17	18.017
736	387	55	—	1.178	1.511	795	73	—	2.379
2.480	834	232	2	3.548	4.867	1.710	296	6	6.879
1.813	538	115	—	2.466	2.909	1.091	176	1	4.177
1.437	590	165	4	2.196	3.093	1.191	200	10	4.494
1.787	886	206	—	2.879	3.780	1.771	265	1	5.817
14.251	5.714	1.359	12	21.336	28.403	11.517	1.808	35	41.763
3.832	1.668	357	2	5.859	7.609	3.403	576	4	11.592
745	333	77	1	1.156	1.572	666	105	2	2.345
1.967	969	225	1	3.162	4.161	1.967	288	3	6.419
1.625	690	150	4	2.469	3.297	1.398	224	6	4.925
1.720	891	205	—	2.816	3.545	1.798	244	4	5.591
9.889	4.551	1.014	8	15.462	20.184	9.232	1.437	19	30.872
6.329	3.043	548	6	9.926	13.856	6.110	785	21	20.772
2.463	1.296	231	—	3.990	5.158	2.615	339	1	8.113
643	383	89	—	1.115	1.345	766	117	—	2.228
3.106	1.679	320	—	5.105	6.503	3.381	456	1	10.341
6.189	3.258	579	7	10.033	13.249	6.532	820	14	20.615
5.651	2.676	499	8	8.834	12.510	5.380	793	19	18.702
2.780	1.308	214	—	4.302	5.937	2.611	334	—	8.882
8.431	3.984	713	8	13.136	18.447	7.991	1.127	19	27.584
4.979	1.688	814	10	7.491	9.888	3.405	993	22	14.308
1.059	208	97	2	1.366	2.091	403	131	4	2.634
2.040	655	190	—	2.885	4.234	1.300	244	—	5.778
1.454	686	155	5	2.300	2.983	1.361	204	10	4.558
3.946	1.676	318	—	5.940	7.707	3.377	441	2	11.530
7.123	1.999	596	—	9.718	14.023	4.013	818	1	18.855
20.601	6.912	2.170	17	29.700	40.926	13.864	2.834	39	57.665
1.697	683	233	—	2.613	3.522	1.355	310	—	5.187
804	332	77	—	1.213	1.699	669	109	—	2.477
448	185	61	—	694	891	377	80	—	1.348
344	121	44	—	509	770	239	64	—	1.073
3.293	1.321	415	—	5.029	6.882	2.640	563	—	10.085

População dos municípios de cada um dos Esta

Population des municipes de chaque État

MUNICIPIOS MUNICIPES	DISTRICTOS DISTRICTS	HOMENS HOMMES				Total Total
		Solteiros Célibataires	Casados Mariés	Viuvos Veufs	Estado civil ignorado État civil inconnu	
						ESTADO DE
						(CONTINUA)
Juiz de Fôra.....	Juiz de Fôra.....	17.158	7.441	736	10	25.345
	Mathias Barbosa.....	2.339	1.038	127	—	3.504
	Chacara.....	2.393	1.093	145	1	3.632
	São José do Rio Preto ...	1.534	602	86	—	2.222
	São Francisco de Paula	2.431	1.062	96	—	3.589
	Rosario.....	1.634	644	87	—	2.365
	São Pedro de Alcantara	2.279	848	133	—	3.260
	Vargem Grande.....	1.679	736	99	—	2.514
	Sarandy.....	1.528	707	81	—	2.316
	Porto das Flores.....	572	253	37	—	862
	Agua Limpa.....	1.973	837	104	—	2.914
	Paula Lima.....	2.562	1.104	108	1	3.775
Sant'Anna do Deserto..	2.906	901	134	—	3.941	
	TOTAL.....	40.988	17.266	1.973	12	60.239
Lagôa Dourada.....	Lagôa Dourada.....	1.776	777	65	9	2.627
Lavras.....	Lavras.....	6.095	2.743	208	5	9.051
	Ribeirão Vermelho.....	1.305	593	45	—	1.943
	Carrancas.....	1.034	465	42	—	1.541
	Ingahy.....	736	355	30	1	1.122
	Santo Antonio da Ponte Nova.....	689	330	13	—	1.032
	Rosario.....	1.126	547	51	2	1.726
	Conceição do Rio Grande	1.065	468	40	—	1.573
	Carmo das Luminarias..	2.367	1.034	79	—	3.480
	TOTAL.....	14.417	6.535	508	8	21.468
Leopoldina.....	Leopoldina.....	4.007	1.653	178	6	5.844
	Thebas.....	1.904	729	76	—	2.709
	Rio Pardo.....	1.731	733	70	5	2.539
	Piedade.....	2.194	954	102	12	3.262
	Campo Limpo.....	1.125	473	61	—	1.659
	Recreio.....	1.245	545	67	2	1.859
	Conceição da Boa Vista..	1.123	407	64	1	1.595
	São Joaquim.....	816	351	36	—	1.203
	Santa Izabel.....	1.520	496	69	—	2.085
	Providencia.....	3.093	1.127	130	6	4.356
	TOTAL.....	18.758	7.468	853	32	27.111

dos do Brazil, segundo o sexo e o estado civil

du Brésil, d'après le sexe et l'état civil

MULHERES FEMMES					TOTAL TOTAL				
Solteiras Célibataires	Casadas Mariés	Viuvas Veufs	Estado civil ignorado État civil inconnu	Total Total	Solteiras Célibataires	Casadas Mariés	Viuvas Veufs	Estado civil ignorado État civil inconnu	Total Total

MINAS GERAES

ÇÃO - SUITE)

16.107	7.401	2.531	8	26.047	33.265	14.842	3.267	18	51.392
2.009	997	263	—	3.289	4.348	2.035	410	—	6.793
1.923	1.048	204	—	3.175	4.316	2.141	349	1	6.807
1.213	593	139	—	1.945	2.747	1.195	225	—	4.167
2.033	1.033	210	1	3.327	4.514	2.095	306	1	6.916
1.304	660	108	—	2.072	2.938	1.304	195	—	4.437
1.801	812	246	—	2.859	4.080	1.660	379	—	6.119
1.676	725	205	—	2.606	3.355	1.461	304	—	5.120
1.417	658	143	—	2.218	2.945	1.365	224	—	4.534
523	240	53	—	816	1.095	493	90	—	1.678
1.598	863	194	1	2.656	3.571	1.700	298	1	5.570
2.182	1.072	200	—	3.454	4.744	2.176	308	1	7.229
2.406	830	226	1	3.463	5.312	1.731	360	1	7.404
36.242	16.932	4.742	11	57.927	77.230	34.158	6.715	23	118.166
1.582	751	174	8	2.515	3.358	1.528	239	17	5.142
5.900	2.764	660	4	9.325	11.995	5.507	868	9	18.379
1.182	598	136	—	1.916	2.487	1.191	181	—	3.859
947	470	90	—	1.507	1.981	935	132	—	3.048
663	352	60	—	1.075	1.399	707	90	1	2.197
678	331	59	—	1.068	1.367	661	72	—	2.190
1.079	540	77	2	1.698	2.205	1.087	128	4	3.424
1.044	469	91	—	1.604	2.109	937	131	—	3.177
2.029	1.025	151	—	3.205	4.396	2.059	230	—	6.685
13.522	6.549	1.324	6	21.401	27.939	13.084	1.832	14	42.869
3.878	1.780	469	24	6.151	7.885	3.433	647	30	11.995
1.651	755	162	—	2.568	3.555	1.484	238	—	5.277
1.606	744	170	6	2.526	3.337	1.477	240	11	5.065
2.000	938	189	20	3.147	4.194	1.892	291	32	6.409
942	480	132	1	1.555	2.067	953	193	1	3.214
1.213	548	172	4	1.937	2.458	1.093	239	6	3.796
904	415	137	—	1.456	2.027	822	201	1	3.051
685	343	73	—	1.101	1.501	694	109	—	2.304
1.313	491	136	1	1.941	2.833	987	205	1	4.026
2.444	1.124	301	6	3.875	5.537	2.251	431	12	8.231
16.636	7.618	1.941	62	26.257	35.394	15.086	2.794	94	53.368

População dos municípios de cada um dos Etaa
Population des municipes de chaque État

MUNICIPIOS MUNICIPES	DISTRICTOS DISTRICTS	HOMENS HOMMES				
		Solteiros Célibataires	Casados Mariés	Vivos Veufs	Estado civil ignorado État civil inconnu	Total Total
ESTADO DE						
(CONTINUA)						
Lima Duarte.....	Lima Duarte.....	2.977	1.198	112	—	4.287
	Conceição de Ibitipóca..	1.264	644	54	—	1.962
	São Domingos da Bocaina...	1.016	479	39	—	1.534
	Sant'Anna do Garambéo	639	320	30	—	989
	TOTAL.....	5.896	2.641	235	—	8.772
Manhuassú.....	Manhuassú.....	4.821	1.870	161	25	6.877
	São Luiz.....	3.264	1.182	86	1	4.533
	Santa Margarida.....	1.187	522	48	1	1.758
	Santa Helena.....	1.664	752	70	—	2.686
	São Sebastião do Sacramento	2.647	1.180	93	4	3.924
	São Simão.....	4.486	1.775	193	—	6.454
	Santa Anna do Manhuassú..	1.532	637	44	2	2.215
	Dôres do Rio José Pedro	3.907	1.666	161	9	5.743
	Alegria.....	2.693	1.170	122	10	3.995
	Manhumirim.....	5.319	2.108	204	13	7.644
TOTAL.....	31.720	12.862	1.182	65	45.829	
Mar de Hespanha.....	Mar de Hespanha.....	3.453	1.439	171	9	5.072
	Santo Antonio do Aventureiro	3.248	1.150	124	—	4.522
	Penha Longa.....	886	305	44	—	1.235
	Eugenho Novo.....	447	206	21	—	674
	Soledade do Chiador....	1.005	354	31	—	1.393
	Santo Antonio do Chiador...	2.029	474	77	—	2.580
	São Pedro do Pequery...	1.266	550	71	—	1.887
	Monte Verde.....	1.183	515	39	—	1.737
TOTAL.....	13.520	4.993	578	9	19.100	
Maria da Fé.....	Maria da Fé.....	2.343	1.078	129	—	3.550
Marianna.....	Marianna.....	1.891	795	82	2	2.770
	Passagem.....	1.033	409	17	—	1.459
	São Sebastião.....	319	149	16	—	484
	Sumidouro.....	335	154	12	3	504
	Cachoeira do Brumado..	689	290	18	—	997
	São Cactano.....	623	269	20	—	912
	São Domingos.....	1.388	661	50	1	2.100
	Furquim.....	2.063	929	86	—	3.078
	São Gonçalo de Ubá.....	1.296	546	33	5	1.930
	Barra Longa.....	3.432	1.306	126	2	4.866
	Bôa Vista.....	807	249	22	6	1.084
	Santa Rita Durão.....	146	77	8	—	231
	Camargos.....	245	108	10	—	363
TOTAL.....	14.267	5.942	505	19	20.778	

dos do Brazil, segundo o sexo e o estado civil

du Brésil, d'après le sexe et l'état civil

MULHERES FEMMES					TOTAL TOTAL				
Solteiras Célibataires	Casadas Mariées	Viuvas Veuves	Estado civil ignorado État civil inconnu	Total Total	Solteiras Célibataires	Casadas Mariées	Viuvas Veufs	Estado civil ignorado État civil inconnu	Total Total

MINAS GERAES

ÇÃO - SUITE)

2.655	1.168	244	—	4.067	5.632	2.366	356	—	8.354
1.129	636	120	—	1.885	2.393	1.280	174	—	3.847
832	480	71	—	1.383	1.848	959	110	—	2.917
585	308	49	1	943	1.224	628	79	1	1.932
5.201	2.592	484	1	8.278	11.097	5.233	719	1	17.050
4.013	1.869	292	4	6.178	8.834	3.739	453	29	13.055
2.571	1.119	191	1	3.832	5.835	2.301	277	2	8.415
1.173	494	98	1	1.766	2.360	1.016	146	2	3.524
1.636	741	172	—	2.549	3.500	1.493	242	—	5.235
2.214	1.024	211	1	3.450	4.861	2.204	304	5	7.374
3.378	1.629	242	—	5.249	7.864	3.401	435	—	11.703
1.317	633	117	2	2.079	2.859	1.270	161	4	4.294
2.905	1.481	200	7	4.593	6.812	3.147	361	16	10.336
2.089	1.032	166	6	3.293	4.782	2.202	288	16	7.288
4.349	2.031	390	3	6.823	9.668	4.189	594	16	14.467
25.655	12.103	2.079	25	39.862	57.375	24.965	3.261	90	85.691
3.250	1.439	417	3	5.109	6.703	2.878	588	12	10.181
2.769	1.144	236	—	4.149	6.017	2.294	360	—	8.671
720	293	100	—	1.118	1.606	603	144	—	2.353
398	198	31	—	627	845	404	52	—	1.301
868	345	63	—	1.276	1.876	699	94	—	2.669
1.925	471	146	—	2.542	3.954	945	223	—	5.122
1.062	545	152	—	1.759	2.328	1.095	223	—	3.546
951	517	98	—	1.566	2.134	1.042	137	—	3.303
11.943	4.957	1.243	3	18.146	25.463	9.950	1.821	12	37.246
2.959	1.059	182	—	4.220	5.312	2.147	311	—	7.770
2.029	737	315	—	3.081	3.920	1.532	397	2	5.851
722	356	145	—	1.223	1.755	765	162	—	2.682
173	126	30	—	329	492	275	46	—	813
308	152	40	2	502	643	306	52	5	1.006
629	291	75	—	995	1.318	581	93	—	1.992
609	252	81	—	942	1.232	521	101	—	1.854
1.267	646	145	—	2.058	2.655	1.307	195	1	4.158
1.858	875	240	—	2.973	3.921	1.804	326	—	6.051
1.028	488	172	8	1.696	2.324	1.034	255	13	3.626
2.603	1.265	349	—	4.222	6.040	2.571	475	2	9.088
827	237	73	7	1.144	1.634	486	95	13	2.228
158	70	37	—	265	304	147	45	—	496
229	98	23	—	355	474	206	33	—	718
12.445	5.593	1.730	17	19.785	26.712	11.535	2.280	36	40.563

População dos municípios de cada um dos Esta

Population des municipes de chaque État

MUNICIPIOS MUNICIPES	DISTRICTOS DISTRICTS	HOMENS HOMMES				
		Solteiros Célibataires	Casados Mariés	Viuves Veufs	Estado civil ignorado État civil inconnu	Total Total

ESTADO DE

(CONTINUA)

Mercês.....	Mercês.....	7.297	2.763	234	1	10.295
Minas Novas.....	Minas Novas.....	5.385	1.640	173	12	7.210
	Piedade.....	2.182	400	62	—	2.644
	Chapada.....	3.480	922	65	10	4.477
	Sucuriú.....	2.619	565	68	32	3.284
	Veredinha.....	1.896	467	65	—	2.428
	Caiçara.....	468	98	7	—	573
	Agua Limpa.....	3.444	853	67	16	4.380
	TOTAL.....	19.474	4.945	507	70	24.996
Monte Alegre.....	Monte Alegre.....	3.851	1.543	117	—	5.511
Monte Carmello.....	Monte Carmello.....	6.705	2.219	242	6	9.172
	Nossa Senhora da Abba- dia da Agua Suja.....	833	246	27	—	1.106
	Irahy.....	683	303	21	—	1.007
	São Sebastião da Ponte Nova	993	407	64	—	1.464
	TOTAL.....	9.214	3.175	354	6	12.749
Monte Santo.....	Monte Santo.....	7.759	3.672	341	13	11.785
	São João Baptista das Posses	3.160	1.460	106	3	4.729
	TOTAL.....	10.919	5.132	447	16	16.514
Montes Claros.....	Montes Claros.....	8.984	3.011	259	35	12.289
	Morrinhos.....	4.885	1.603	131	8	6.627
	Bella Vista.....	2.923	1.141	61	2	4.127
	Brejo das Almas.....	6.411	1.748	218	1	8.378
	Juramento.....	2.797	666	54	10	3.527
	TOTAL.....	26.000	8.169	723	56	34.948
Muzambinho.....	Muzambinho.....	6.456	2.906	184	2	9.548
	Monte Bello.....	3.573	1.718	112	3	5.406
	Barra Mansa.....	1.519	785	31	3	2.338
	TOTAL.....	11.548	5.409	327	8	17.292
Oliveira.....	Oliveira.....	3.912	1.828	138	1	5.879
	Sant'Anna do Jacaré....	874	488	30	1	1.393
	Carmo da Matta.....	2.245	1.152	81	—	3.478
	São Francisco de Paula..	1.916	805	70	—	2.791
	Japão.....	2.471	1.176	101	5	3.753
	TOTAL.....	11.418	5.449	420	7	17.294

dos do Brazil, segundo o sexo e o estado civil

du Brésil, d'après le sexe et l'état civil

MULHERES FEMMES					TOTAL TOTAL				
Solteiras Célibataires	Casadas Mariées	Viuvas Veuves	Estado civil ignorado État civil inconnu	Total Total	Solteiros Célibataires	Casados Mariés	Viuvos Veufs	Estado civil ignorado État civil inconnu	Total Total

MINAS GERAES

ÇÃO — SUITE)

6.328	2.719	424	2	9.473	13.625	5.482	658	3	19.768
5.455	1.594	498	14	7.561	10.840	3.234	671	26	14.771
2.310	396	245	—	2.951	4.492	796	307	—	5.595
3.445	960	299	6	4.710	6.925	1.882	364	16	9.187
2.664	551	193	23	3.431	5.283	1.116	261	55	6.715
1.900	467	185	—	2.552	3.796	934	250	—	4.980
402	100	47	—	549	870	198	54	—	1.122
3.649	872	441	29	4.991	7.093	1.725	508	45	9.371
19.825	4.940	1.908	72	26.745	39.299	9.885	2.415	142	51.741
3.592	1.510	374	—	5.476	7.443	3.053	491	—	10.987
6.084	2.155	652	4	8.895	12.789	4.374	894	10	18.067
760	246	108	—	1.114	1.593	492	135	—	2.220
685	294	66	—	1.045	1.368	597	87	—	2.052
775	160	30	—	965	1.768	567	94	—	2.429
8.304	2.855	856	4	12.019	17.518	6.030	1.210	10	24.768
5.886	3.221	501	6	9.614	13.645	6.893	842	19	21.399
2.737	1.429	276	—	4.442	5.897	2.889	382	3	9.171
8.623	4.650	777	6	14.056	19.542	9.782	1.224	22	30.570
8.686	2.997	972	16	12.671	17.670	6.008	1.231	51	24.960
3.861	1.576	385	8	5.830	8.746	3.179	516	16	12.457
2.628	1.109	229	1	3.967	5.551	2.250	290	3	8.094
5.224	1.687	377	—	7.288	11.635	3.435	595	1	15.666
2.870	688	239	1	3.798	5.667	1.354	293	11	7.325
23.269	8.057	2.202	26	33.554	49.269	16.226	2.925	82	68.502
5.637	2.892	441	2	8.972	12.093	5.798	625	4	18.520
3.512	1.722	282	9	5.525	7.085	3.440	394	12	10.931
1.359	740	92	5	2.196	2.878	1.525	123	8	4.534
10.503	5.354	815	16	16.693	22.056	10.763	1.142	24	33.985
3.706	1.783	507	1	5.997	7.618	3.611	645	2	11.876
876	460	115	—	1.451	1.750	948	145	1	2.844
2.095	1.121	280	—	3.496	4.340	2.273	361	—	6.974
1.807	828	216	—	2.851	3.723	1.633	286	—	5.642
2.276	1.159	263	4	3.702	4.747	2.335	364	9	7.455
10.760	5.351	1.381	5	17.497	22.178	10.800	1.801	12	34.791

População dos municípios de cada um dos Estados
Population des municipes de chaque État

MUNICIPIOS MUNICIPES	DISTRICTOS DISTRICTS	HOMENS HOMMES				
		Solteiros Célibataires	Casados Mariés	Vivos Veufs	Estado civil ignorado État civil inconnu	Total Total

ESTADO DE

(CONTINUA)

Ouro Fino.....	Ouro Fino.....	9.517	4.510	371	21	14.419
	Monte Sião.....	3.326	1.648	116	1	5.091
	Campo Mystico.....	3.519	1.575	113	5	5.212
	TOTAL.....	16.362	7.733	600	27	24.722
Ouro Preto.....	Ouro Preto.....	1.750	671	60	1	2.482
	Antonio Dias.....	2.190	873	71	1	3.135
	Antonio Pereira.....	133	55	4	—	192
	São Bartholomeu.....	1.159	382	49	10	1.600
	Casa Branca.....	627	263	19	—	909
	Cachoeira do Campo.....	1.311	513	44	—	1.868
	São Julião.....	1.417	659	46	1	2.123
	Ouro Branco.....	1.084	434	46	—	1.564
	Soledade.....	180	84	8	—	272
	Congonhas do Campo...	1.194	562	59	1	1.816
	São Caetano da Moeda..	1.211	499	36	2	1.748
	Itabira do Campo.....	2.663	964	107	—	3.734
	São José do Paraopeba..	754	270	23	—	1.047
	Jesus Maria José da Boa Vista	930	450	37	7	1.424
	São Gonçalo do Baçãõ...	540	234	15	—	789
	São Gonçalo do Amarante...	581	210	28	18	837
São Gonçalo do Monte...	182	78	6	3	269	
Rio das Pedras.....	426	213	13	3	655	
TOTAL.....	18.332	7.414	671	47	26.464	
Palma.....	Palma.....	2.491	934	107	—	3.532
	Cachoeira Alegre.....	2.875	1.145	132	5	4.157
	Itapirussú.....	1.697	605	69	—	2.371
	Cysneiros.....	871	353	42	8	1.274
TOTAL.....	7.934	3.037	350	13	11.334	
Palmyra.....	Palmyra.....	3.892	1.783	186	10	5.871
	Conceição do Formoso..	1.419	625	35	3	2.082
	Dôres do Parahybuna...	1.003	452	36	6	1.497
	São João da Serra.....	1.265	564	58	3	1.890
	Bomfim.....	2.158	844	62	3	3.067
TOTAL.....	9.737	4.263	377	25	14.407	

os do Brazil, segundo o sexo e o estado civil

n: Brésil, d'après le sexe et l'état civil

MULHERES FEMMES					TOTAL TOTAL				
Solteiras Célibataires	Casadas Mariées	Viuvas Veuves	Estado civil ignorado État civil inconnu	Total Total	Solteiras Célibataires	Casadas Mariées	Viuvas Veufs	Estado civil ignorado État civil inconnu	Total Total

MINAS GERAES

ÇÃO - SUITE)

8.261	4.464	775	18	13.518	17.778	8.974	1.146	39	27.937
3.425	1.610	268	—	5.304	6.752	3.258	384	1	10.395
3.074	1.582	266	1	4.923	6.593	3.157	379	6	10.135
14.761	7.656	1.309	19	23.745	31.123	15.389	1.909	46	48.467
1.924	699	335	—	2.958	3.674	1.370	395	1	5.440
2.009	838	435	—	3.282	4.199	1.711	506	1	6.417
128	48	22	—	198	261	103	26	—	390
944	370	135	6	1.455	2.103	752	184	16	3.055
511	246	62	—	819	1.138	509	81	—	1.728
1.236	515	141	—	1.892	2.547	1.028	185	—	3.760
1.145	614	133	—	1.892	2.562	1.273	179	1	4.015
974	424	115	—	1.513	2.058	858	161	—	3.077
180	82	25	—	287	360	166	33	—	559
1.078	508	144	1	1.731	2.272	1.070	203	2	3.547
1.151	495	80	2	1.728	2.362	994	116	4	3.476
1.424	512	144	2	2.082	4.087	1.476	251	2	5.816
680	268	60	—	1.008	1.434	538	83	—	2.055
714	421	93	4	1.232	1.644	871	130	11	2.656
477	239	64	—	780	1.017	473	79	—	1.569
562	218	60	7	847	1.143	428	88	25	1.684
170	79	21	—	270	352	157	27	3	539
454	199	42	3	698	880	412	55	6	1.353
15.761	6.775	2.111	25	24.672	34.093	14.189	2.782	72	51.136
2.054	876	183	—	3.113	4.545	1.810	290	—	6.645
2.607	1.159	306	1	4.073	5.482	2.304	438	6	8.230
1.373	609	159	—	2.141	3.070	1.214	228	—	4.512
741	360	76	7	1.184	1.612	713	118	15	2.458
6.775	3.004	724	8	10.511	14.709	6.041	1.074	21	21.845
3.635	1.741	478	9	5.863	7.527	3.524	664	19	11.734
1.277	609	98	2	1.986	2.696	1.234	133	5	4.068
855	428	96	—	1.379	1.858	880	132	6	2.876
1.102	563	114	—	1.779	2.367	1.127	172	3	3.669
1.914	841	166	3	2.924	4.072	1.685	228	6	5.991
8.783	4.182	952	14	13.931	18.520	8.450	1.329	39	28.338

População dos municípios de cada um dos Estados

Population des municipes de chaque État

MUNICIPIOS MUNICIPES	DISTRICTOS DISTRICTS	HOMENS HOMMES				
		Solteiros Célibataires	Casados Mariés	Viuvos Veufs	Estado civil ignorado État civil inconnu	Total Total
Pará.....	Pará.....	3.493	1.676	99	4	5.272
	Matheus Leme.....	1.454	574	51	—	2.079
	Florestal.....	979	242	19	5	1.245
	Santo Antonio do Rio São João Acima.....	1.526	728	54	—	2.308
	São Joaquim de Bicas...	1.301	532	54	2	1.889
	São Gonçalo do Pará.....	1.963	463	64	12	2.502
	São José da Varginha....	1.211	505	48	—	1.764
	TOTAL.....	11.927	4.720	389	23	17.059
Paracatú.....	Paracatú.....	5.342	1.662	210	10	7.224
	Lages.....	1.548	509	46	—	2.103
	Guarda-Mór.....	2.344	619	56	—	3.019
	Rio Preto.....	5.885	1.429	186	—	7.500
	Buritys.....	1.663	414	60	—	2.137
	Morrinhos.....	1.074	382	43	—	1.499
	Formoso.....	1.165	422	23	—	1.615
	TOTAL.....	19.021	5.437	629	10	25.097
Paraguassú.....	Paraguassú.....	3.111	1.380	95	—	4.586
	Pouca Massa.....	516	235	11	1	763
	TOTAL.....	3.627	1.615	106	1	5.349
Paraisopolis.....	Paraisopolis.....	10.017	3.062	356	2	13.437
	Capivary.....	2.393	882	84	—	3.359
	Conceição dos Ouros...	3.338	1.302	146	—	4.786
	Sant'Anna do Sapucahy	1.728	733	43	—	2.504
	São João Baptista das Cachoeiras.....	3.594	1.630	79	—	5.303
	Gonçalves.....	1.371	694	43	—	2.108
	TOTAL.....	22.441	8.303	751	2	31.497
Paraopeba.....	Paraopeba.....	3.164	1.293	151	1	4.609
	Araçá.....	694	319	18	—	1.031
	Cordisburgo.....	892	398	36	8	1.334
	TOTAL.....	4.750	2.010	205	9	6.974
Passa Quatro.....	Passa Quatro.....	3.123	1.599	106	—	4.828
Passa Tempo.....	Passa Tempo.....	1.663	732	47	—	2.442

ESTADO DE

(CONTINUA)

dos do Brazil, segundo o sexo e o estado civil

du Brésil, d'après le sexe et l'état civil

MULHERES FEMMES					TOTAL TOTAL				
Solteiras Célibataires	Casadas Mariées	Viuvas Veuves	Estado civil ignorado État civil inconnu	Total Total	Solteiros Célibataires	Casados Mariés	Viuvos Veufs	Estado civil ignorado État civil inconnu	Total Total

MINAS GERAES

ÇÃO — SUITE)

3.564	1.709	415	2	5.690	7.057	3.385	514	6	10.962
1.383	563	131	2	2.079	2.837	1.137	182	2	4.158
895	222	58	5	1.180	1.874	464	77	10	2.425
1.449	725	138	1	2.313	2.975	1.453	192	1	4.621
1.223	520	129	5	1.877	2.524	1.052	183	7	3.766
1.786	446	154	4	2.390	3.749	909	218	16	4.892
1.087	487	136	—	1.710	2.298	992	184	—	3.474
11.387	4.672	1.161	19	17.239	23.314	9.392	1.550	42	34.298
5.296	1.643	816	4	7.759	10.638	3.305	1.026	14	14.983
1.346	500	183	—	2.029	2.894	1.009	229	—	4.132
2.113	617	168	—	2.898	4.457	1.236	224	—	5.917
5.028	1.409	458	—	6.895	10.913	2.838	644	—	14.395
1.632	405	143	—	2.180	3.295	819	203	—	4.317
1.041	386	149	—	1.576	2.115	768	192	—	3.075
1.169	419	108	—	1.696	2.334	841	136	—	3.311
17.625	5.379	2.025	4	25.033	36.646	10.816	2.654	14	50.130
2.843	1.371	284	—	4.498	5.954	2.751	379	—	9.084
445	230	24	—	699	961	465	35	1	1.462
3.288	1.601	308	—	5.197	6.915	3.216	414	1	10.546
7.898	3.023	561	—	11.482	17.915	6.035	917	2	24.919
2.086	815	133	2	3.036	4.479	1.697	217	2	6.395
2.993	1.260	255	—	4.508	6.331	2.562	401	—	9.294
1.768	731	108	—	2.607	3.496	1.464	151	—	5.111
3.504	1.627	230	—	5.361	7.098	3.257	309	—	10.664
1.540	696	90	—	2.326	2.911	1.390	133	—	4.434
19.789	8.152	1.377	2	29.320	42.230	16.455	2.128	4	60.817
2.927	1.260	485	1	4.673	6.091	2.553	636	2	9.282
634	308	73	—	1.015	1.328	627	91	—	2.046
899	425	157	1	1.482	1.791	823	193	9	2.816
4.460	1.993	715	2	7.170	9.210	4.003	920	11	14.144
2.894	1.566	359	1	4.820	6.017	3.165	465	1	9.648
1.477	743	155	—	2.375	3.140	1.475	202	—	4.817

População dos municípios de cada um dos Esta

Population des municipes de chaque État

MUNICIPIOS MUNICIPES	DISTRICTOS DISTRICTS	HOMENS HOMMES				
		Solteiros Célibataires	Casados Mariés	Viuvos Veufs	Estado civil ignorado État civil inconnu	Total Total
ESTADO DE						
(CONTINUA)						
Passos.....	Passos.....	7.970	3.870	264	70	12.234
	São José da Barra.....	985	372	28	—	1.385
	São João Baptista do Gloria..	1.904	862	86	4	2.856
	TOTAL.....	10.859	5.064	478	74	16.475
Patos.....	Patos.....	5.070	2.213	146	29	7.458
	Santa Rita.....	6.886	2.850	123	38	9.897
	Sant'Anna.....	2.509	1.021	49	18	3.597
	Dôres do Areado.....	5.465	1.838	133	2	7.438
	Nossa Senhora da Piedade da Lagôa Formosa	3.445	1.277	71	5	4.798
TOTAL.....	23.375	9.199	522	92	33.188	
Patrocínio.....	Patrocínio.....	5.502	2.430	159	3	8.094
	Sant'Anna do Pouso Alegre do Coromandel.....	3.689	1.506	97	2	5.294
	Abadia dos Dourados	2.546	1.126	100	—	3.772
	São Sebastião da Serra do Salitre.....	2.560	1.140	73	6	3.779
	Cruzeiro da Fortaleza...	809	426	29	—	1.264
TOTAL.....	15.106	6.628	458	11	22.203	
Peçanha.....	Peçanha.....	5.369	1.734	176	1	7.280
	Sant'Anna do Suassuhy	3.293	976	91	—	4.360
	Santo Antonio da Figueira.....	1.914	747	104	18	2.783
	Santa Maria de São Felix	8.288	3.626	211	8	12.133
	São Gonçalo do Ramallete	2.421	1.159	88	2	3.670
	São José do Jacury.....	3.830	705	85	1	4.621
	São Pedro do Suassuhy..	2.073	882	70	11	3.036
	Santa Thereza do Bonito	1.439	675	53	—	2.167
	Santo Antonio da Columna	1.802	923	66	1	2.792
TOTAL.....	30.429	11.427	944	42	42.842	
Pedra Branca.....	Pedra Branca.....	3.402	1.699	131	—	5.232
	São José do Alegre.....	1.341	596	58	7	2.002
	TOTAL.....	4.743	2.295	189	7	7.234
Pequy.....	Pequy.....	1.189	493	31	—	1.713
	Onça.....	1.083	483	40	—	1.606
	TOTAL.....	2.272	976	71	—	3.319
Perdões.....	Perdões.....	2.894	1.249	98	6	4.247

dos do Brazil, segundo o sexo e o estado civil

du Brésil, d'après le sexe et l'état civil

MULHERES FEMMES					TOTAL TOTAL				
Solteiras Célibataires	Casadas Mariées	Viúvas Veuves	Estado civil ignorado État civil inconnu	Total Total	Solteiros Célibataires	Casados Mariés	Viúvos Yeufs	Estado civil ignorado État civil inconnu	Total Total

MINAS GERAES

ÇÃO — SUITE)

7.083	3.619	663	36	11.401	15.053	7.449	1.027	106	23.635
847	374	67	—	1.288	1.832	746	95	—	2.673
1.664	816	158	2	2.640	3.568	1.678	244	6	5.496
9.594	4.809	888	38	15.329	20.453	9.873	1.366	112	31.804
4.558	2.164	466	12	7.200	9.628	4.377	612	41	14.658
5.957	2.785	550	32	9.324	12.843	5.635	673	70	19.221
2.151	1.013	218	2	3.384	4.660	2.034	267	20	6.981
4.918	1.831	445	3	7.197	10.383	3.669	578	5	14.635
2.933	1.269	304	16	4.522	6.378	2.546	375	21	9.320
20.517	9.062	1.983	65	31.627	43.892	18.261	2.505	157	64.815
4.926	2.413	532	1	7.872	10.428	4.843	691	4	15.966
3.328*	1.491	396	2	5.217	7.017	2.997	493	4	10.511
2.355	1.109	274	—	3.738	4.901	2.235	374	—	7.510
2.353	1.100	189	6	3.648	4.913	2.240	262	12	7.427
800	427	102	—	1.329	1.609	853	131	—	2.593
13.762	6.540	1.493	9	21.804	28.868	13.168	1.951	20	44.007
4.655	1.722	508	1	6.886	10.024	3.456	684	2	14.166
2.917	973	275	—	4.165	6.210	1.949	366	—	8.525
1.281	713	194	23	2.211	3.195	1.460	298	41	4.994
7.411	3.572	1.038	—	12.021	15.699	7.198	1.249	8	24.154
2.123	1.152	270	2	3.547	4.544	2.311	358	4	7.217
3.585	681	324	—	4.590	7.415	1.386	409	1	9.211
1.950	904	258	31	3.143	4.023	1.786	328	42	6.179
1.376	672	165	—	2.213	2.815	1.347	218	—	4.380
1.720	946	222	1	2.889	3.522	1.869	288	2	5.681
27.018	11.335	3.254	58	41.665	57.447	22.762	4.198	100	84.507
3.469	1.690	280	1	5.440	6.871	3.389	411	1	10.672
1.211	613	76	6	1.906	2.552	1.209	134	13	3.908
4.680	2.303	356	7	7.346	9.423	4.598	545	14	14.580
1.086	499	164	—	1.749	2.275	992	195	—	3.462
1.064	471	123	1	1.659	2.147	554	163	1	3.265
2.150	970	287	1	3.408	4.422	1.946	358	1	6.727
2.551	1.284	307	8	4.150	5.445	2.533	405	14	8.397

População dos municípios de cada um dos Esta

Population des municipes de chaque Etat

ESTADOS ÉTATS	DISTRICTOS DISTRICTS	HOMENS HOMMES				
		Solteiros Célibataires	Casados Mariés	Vivos Veufs	Estado civil ignorado État civil inconnu	Total Total

ESTADO DE

(CONTINUA)

Piranga.....	Piranga.....	1.978	918	60	6	2.962
	Santo Antonio do Pirapetinga	775	365	36	—	1.176
	Oliveira.....	1.612	706	29	—	2.347
	Pinheiros.....	910	288	16	18	1.232
	Braz Pires.....	1.332	577	38	14	1.961
	Conceição do Turvo.....	1.212	577	37	—	1.826
	Calambáo.....	1.789	731	49	1	2.570
	Porto Seguro.....	1.761	660	40	2	2.463
	Guaraciaba.....	2.947	1.303	73	—	4.323
	TOTAL.....	14.316	6.125	378	41	20.860
Pirapora.....	Pirapora.....	3.699	1.580	148	1	5.428
	São Francisco.....	743	301	34	—	1.078
	Guaicuhy.....	1.735	470	55	—	2.260
	TOTAL.....	6.177	2.351	237	1	8.766
Pitanguy.....	Pitanguy.....	3.788	1.397	144	1	5.330
	Conceição do Pará.....	1.776	831	46	8	2.661
	Abbadia.....	2.570	1.202	73	12	3.857
	Conceição do Pompéo..	3.138	1.400	86	—	4.624
	Papagaio.....	2.303	1.012	68	—	3.383
	Cercado.....	1.782	545	77	2	2.406
	Maravilhás.....	596	224	14	—	834
	TOTAL.....	15.953	6.611	508	23	23.095
Piumhy.....	Piumhy.....	5.741	2.094	163	1	7.999
	Pimenta.....	1.685	704	57	1	2.447
	Bocaina.....	294	117	12	—	423
	Perobas.....	1.079	364	27	1	1.471
	Araujos.....	962	403	23	—	1.388
	São Roque.....	3.303	1.122	91	4	4.520
	TOTAL.....	13.064	4.804	373	7	18.248
Poços de Caldas.....	Poços de Caldas.....	4.906	2.424	202	1	7.533
Pomba.....	Pomba.....	5.245	2.132	223	1	7.601
	Taboleiro.....	4.068	1.882	226	2	6.178
	Piraúba.....	3.791	1.741	256	5	5.793
	Silveiras.....	1.862	930	52	—	2.844
	TOTAL.....	14.966	6.685	757	8	22.416

dos do Brazil, segundo o sexo e o estado civil

du Brésil, d'après le sexe et l'état civil

MULHERES FEMMES					TOTAL TOTAL				
Solteiras Célibataires	Casadas Mariées	Viuvas Veuves	Estado civil gnorado État civil inconnu	Total Total	Solteiros Célibataires	Casados Mariés	Viuvos Veufs	Estado civil ignorado État civil inconnu	Total Total

MINAS GERAES

ÇÃO - SUITE

1.805	906	204	6	2.921	3.783	1.824	264	12	5.883
810	364	85	—	1.259	1.585	729	121	—	2.435
1.425	713	127	—	2.265	3.037	1.419	156	—	4.612
825	289	76	22	1.212	1.735	577	92	40	2.444
1.136	568	119	13	1.836	2.468	1.145	157	27	3.797
1.106	582	134	—	1.822	2.318	1.159	171	—	3.648
1.695	710	152	1	2.558	3.484	1.441	201	2	5.128
1.665	655	146	1	2.467	3.426	1.315	186	3	4.930
2.501	1.314	262	—	4.077	5.448	2.617	335	—	8.400
12.968	6.101	1.305	43	20.417	27.284	12.226	1.683	84	41.277
3.244	1.478	540	1	5.263	6.943	3.058	688	2	10.691
603	258	104	—	965	1.346	559	138	—	2.043
1.642	424	177	—	2.243	3.377	894	232	—	4.503
5.489	2.160	821	1	8.471	11.666	4.511	1.058	2	17.237
3.719	1.335	481	7	5.542	7.507	2.732	625	8	10.872
1.541	811	189	11	2.552	3.317	1.642	235	19	5.213
2.340	1.180	323	7	3.850	4.910	2.382	396	19	7.707
2.915	1.415	352	1	4.683	6.053	2.815	438	1	9.307
2.059	1.007	233	—	3.299	4.362	2.019	301	—	6.682
1.670	503	151	1	2.325	3.452	1.048	228	3	4.731
579	214	67	—	860	1.175	438	81	—	1.694
14.823	6.465	1.796	27	23.111	30.776	13.076	2.304	50	46.206
5.334	2.080	589	2	8.005	11.075	4.174	752	3	16.004
1.507	673	193	—	2.373	3.192	1.377	250	1	4.820
306	126	47	—	479	600	243	59	—	902
991	367	98	—	1.456	2.070	731	125	1	2.927
869	393	77	—	1.339	1.831	796	100	—	2.727
3.051	1.100	240	1	4.392	6.354	2.222	331	5	8.912
12.058	4.739	1.244	3	18.044	25.122	9.543	1.617	10	36.292
4.335	2.229	490	—	7.054	9.241	4.653	692	1	14.587
4.895	2.153	448	—	7.496	10.140	4.285	671	1	15.097
3.670	1.859	453	3	5.985	7.738	3.741	679	5	12.163
3.098	1.685	329	6	5.118	6.889	3.426	585	11	10.911
1.643	904	154	1	2.702	3.505	1.834	206	1	5.546
13.306	6.601	1.384	10	21.301	28.272	13.286	2.141	18	43.717

População dos municípios de cada um dos Esta

Population des municipes de chaque État

MUNICIPIOS MUNICIPES	DISTRICTOS DISTRICTS	HOMENS HOMMES				
		Solteiros Célibataires	Casados Mariés	Vivos Veufs	Estado civil ignorado État civil inconnu	Total Total
	Ponte Nova.....	7.475	3.120	276	7	10.878
	Sant'Anna do Jequery...	3.060	1.418	105	—	4.583
	Amparo da Serra.....	2.192	1.013	130	—	3.335
	Urucú.....	2.041	893	61	1	2.996
Ponte Nova.....	Grota.....	723	336	32	—	1.091
	Piedade.....	1.161	437	46	2	1.646
	Santa Cruz do Escalvado	3.542	1.054	162	1	4.759
	Rio Doce.....	1.172	533	37	—	1.742
	São José dos Oratorios...	1.064	529	26	—	1.619
	TOTAL.....	22.430	9.333	875	11	32.649
	Pouso Alegre.....	11.075	4.405	466	7	15.953
Pouso Alegre.....	Carmo da Borda da Matta	6.466	2.329	412	5	9.212
	Nossa Senhora da Estiva	4.295	1.741	207	—	6.243
	São José do Congonhal..	2.366	821	118	—	3.305
	TOTAL.....	24.202	9.296	1.203	12	34.713
	Pouso Alto.....	2.999	1.467	103	—	4.569
Pouso Alto.....	Sant'Anna do Capivary..	1.332	624	46	5	2.007
	São José do Picú.....	1.869	908	104	1	2.882
	Itanhandú.....	1.357	713	53	66	2.189
	TOTAL.....	7.557	3.712	306	72	11.647
	Prados.....	1.511	650	63	2	2.226
Prados.....	São Francisco Xavier...	903	408	16	—	1.327
	Dôres de Campos.....	963	472	38	3	1.476
	TOTAL.....	3.377	1.530	117	5	5.029
	Prata.....	2.342	1.003	72	2	3.419
Prata.....	Bom Jardim.....	663	302	21	—	986
	Rio Verde.....	2.191	899	40	—	3.130
	TOTAL.....	5.196	2.204	133	2	7.535
	Queluz.....	5.563	2.568	244	—	8.375
	Santo Amaro.....	963	397	28	—	1.388
	Alto Maranhão.....	1.096	467	58	—	1.621
	Sant'Anna do Morro do Chapé	1.257	485	59	—	1.801
	Caranahyba.....	1.187	521	52	—	1.760
	Jamim.....	1.034	506	34	—	1.574
Queluz.....	Cattas Altas da Noruega	1.622	689	47	—	2.358
	Itaverava.....	1.761	763	58	—	2.582
	Capella Nova das Dôres	1.551	770	36	—	2.357
	Christiano Ottoni.....	961	425	38	—	1.424
	São Caetano do Paraopeba	862	350	22	—	1.234
	São João do Carrapicho	878	431	19	—	1.328
	TOTAL.....	18.735	8.372	695	—	27.802

ESTADO DE

(CONTINUA)

dos do Brazil, segundo o sexo e o estado civil

du Brésil, d'après le sexe et l'état civil

MULHERES FEMMES					TOTAL TOTAL				
Solteiras Célibataires	Casadas Mariées	Viuvas Veuves	Estado civil ignorado État civil inconnu	Total Total	Solteiras Célibataires	Casadas Mariées	Viuvas Veufs	Estado civil ignorado État civil inconnu	Total Total

MINAS GERAES

ÇÃO - SUITE)

6.103	3.011	768	5	9.887	13.578	6.131	1.044	12	20.735
2.644	1.421	335	—	4.400	5.704	2.839	440	—	8.983
1.910	993	256	—	3.159	4.102	2.006	386	—	6.494
1.614	866	193	1	2.674	3.655	1.759	254	2	5.670
632	338	92	—	1.062	1.355	674	124	—	2.153
890	449	102	—	1.441	2.051	886	148	2	3.087
2.974	1.027	403	3	4.407	6.516	2.081	565	4	9.166
1.001	503	94	1	1.599	2.173	1.036	131	1	3.341
793	503	92	—	1.388	1.857	1.032	118	—	3.007
18.561	9.111	2.335	10	30.017	40.991	18.444	3.210	21	62.666
10.700	4.305	899	5	15.909	21.775	8.710	1.365	12	31.862
5.077	2.276	512	1	7.866	11.543	4.605	924	6	17.078
3.830	1.699	292	—	5.821	8.125	3.440	499	—	12.064
2.108	811	173	—	3.092	4.474	1.632	291	—	6.397
21.715	9.091	1.876	6	32.683	45.917	18.387	3.079	18	67.401
3.034	1.442	304	—	4.780	6.033	2.909	407	—	9.349
1.041	557	103	2	1.703	2.373	1.181	149	7	3.710
1.640	817	140	—	2.597	3.509	1.725	244	1	5.479
1.212	652	122	57	2.043	2.569	1.365	175	123	4.232
6.927	3.468	669	59	11.123	14.484	7.180	975	131	22.770
1.516	663	182	1	2.362	3.027	1.313	245	3	4.588
785	490	59	—	1.244	1.688	808	75	—	2.571
947	478	83	5	1.513	1.910	950	121	8	2.989
3.248	1.541	324	6	5.119	6.625	3.071	441	11	10.148
2.091	1.001	233	—	3.325	4.433	2.004	305	2	6.744
520	278	60	—	858	1.183	580	81	—	1.844
2.002	885	195	—	3.082	4.193	1.784	235	—	6.212
4.613	2.164	488	—	7.265	9.809	4.368	621	2	14.800
4.966	2.457	676	—	8.099	10.529	5.025	920	—	16.474
748	376	75	—	1.199	1.711	773	103	—	2.587
1.012	474	199	—	1.685	2.108	941	257	—	3.306
1.096	477	128	1	1.702	2.353	962	187	1	3.503
1.011	512	86	—	1.609	2.198	1.033	138	—	3.369
1.001	495	132	—	1.628	2.035	1.001	166	—	3.202
1.427	696	145	—	2.268	3.049	1.385	192	—	4.626
1.721	738	200	—	2.659	3.482	1.501	258	—	5.241
1.384	763	153	—	2.300	2.935	1.533	189	—	4.657
932	431	65	1	1.429	1.893	856	103	1	2.853
724	352	92	—	1.168	1.586	702	114	—	2.402
806	429	85	—	1.320	1.684	860	104	—	2.648
16.828	8.200	2.036	2	27.066	35.563	16.572	2.731	2	54.868

População dos municípios de cada um dos Estados
Population des municipes de chaque État

MUNICIPIOS MUNICIPES	DISTRICTOS DISTRICTS	HOMENS HOMMES				
		Solteiros Célibataires	Casados Mariés	Vivos Veufs	Estado civil ignorado État civil inconnu	Total Total
ESTADO DE						
(CONTINUA)						
Rio Branco.....	Rio Branco.....	8.714	2.875	418	1	12.008
	São Geraldo.....	3.655	1.410	153	1	5.219
	Guiricema.....	4.804	1.862	213	—	6.879
	São José do Barrozo.....	2.893	1.163	104	—	4.160
	TOTAL.....	20.066	7.310	888	2	28.266
Rio Casca.....	Rio Casca.....	4.124	1.964	169	—	6.257
	São Pedro de Ferros.....	2.027	830	75	—	2.932
	São Sebastião de Entre Rios	2.390	905	102	3	3.400
	TOTAL.....	8.541	3.699	346	3	12.589
Rio José Pedro.....	Rio José Pedro.....	4.483	1.856	122	—	6.461
	São José da Ponte Nova....	880	424	30	—	1.334
	São Domingos.....	1.959	747	56	—	2.762
	Laginha do Chalet.....	1.950	813	47	—	2.810
	Passagem.....	1.687	784	56	—	2.527
	Pockrane.....	1.892	857	62	2	2.813
	TOTAL.....	12.851	5.481	373	2	18.707
Rio Novo.....	Rio Novo.....	2.933	1.372	102	1	4.408
	Goyaná.....	1.195	409	71	—	1.675
	Piauí.....	2.488	1.118	121	2	3.729
	TOTAL.....	6.616	2.899	294	3	9.812
Rio Pardo.....	Rio Pardo.....	11.530	3.461	236	22	15.249
	Nossa Senhora do Patro- cínio da Serra Nova...	1.025	423	35	—	1.483
	São João do Paraíso.....	4.494	2.170	102	7	6.773
	TOTAL.....	17.049	6.054	373	29	23.505
Rio Piracicaba.....	Rio Piracicaba.....	3.162	961	124	5	4.252
Rio Preto.....	Rio Preto.....	2.806	1.179	147	5	4.137
	Santa Rita de Jacutinga	2.096	991	95	1	3.183
	Santa Barbara do Monte Verde.....	1.663	767	80	4	2.514
	São Sebastião do Barreado..	413	165	17	1	596
	São Sebastião do Taboão	655	250	22	—	927
	Nossa Senhora da Con- ceição do Boqueirão..	775	359	29	—	1.163
	Santo Antonio da Olaria	684	317	30	—	1.031
	TOTAL.....	9.092	4.028	420	11	13.551

dos do Brazil, segundo o sexo e o estado civil

du Brésil, d'après le sexe et l'état civil

MULHERES FEMMES					TOTAL TOTAL				
Solteiras Célibataires	Casadas Mariées	Viuvas Veuves	Estado civil ignorado État civil inconnu	Total	Solteiras Célibataires	Casadas Mariées	Viuvas Veufs	Estado civil ignorado État civil inconnu	Total

MINAS GERAES

(CONTINUAÇÃO - SUITE)

6.754	2.895	885	2	10.536	15.468	5.770	1.303	3	22.544
2.900	1.442	342	—	4.684	6.555	2.852	495	1	9.903
3.935	1.843	406	—	6.234	8.789	3.705	619	—	13.113
2.233	1.036	269	3	3.661	5.186	2.259	373	3	7.821
15.932	7.276	1.902	5	25.115	35.998	14.586	2.790	7	53.381
3.405	1.913	401	—	5.719	7.529	3.877	570	—	11.976
1.535	836	188	—	2.559	3.562	1.666	263	—	5.491
2.017	893	211	—	3.121	4.407	1.798	313	3	6.521
6.957	3.642	800	—	11.399	15.498	7.341	1.146	3	23.988
3.681	1.843	341	—	5.865	8.164	3.699	463	—	12.326
715	410	73	—	1.198	1.595	834	103	—	2.532
1.676	736	120	—	2.532	3.635	1.483	176	—	5.294
1.738	825	110	—	2.673	3.688	1.638	157	—	5.483
1.347	793	113	—	2.253	3.034	1.577	169	—	4.780
1.669	871	161	1	2.702	3.561	1.728	223	3	5.515
10.826	5.478	918	1	17.223	23.677	10.959	1.291	3	35.930
2.831	1.351	405	—	4.587	5.764	2.723	507	1	8.995
1.032	392	118	—	1.542	2.227	801	189	—	3.217
2.099	1.112	279	—	3.490	4.587	2.230	400	2	7.219
5.962	2.855	802	—	9.619	12.578	5.754	1.096	3	19.431
11.520	3.469	857	15	15.861	23.050	6.930	1.093	37	31.110
857	409	98	—	1.364	1.882	832	133	—	2.847
4.397	2.159	327	6	6.889	8.891	4.329	429	13	13.662
16.774	6.037	1.282	21	24.114	33.823	12.091	1.655	50	47.619
2.807	919	334	—	4.060	5.969	1.880	458	5	8.312
2.550	1.171	314	1	4.036	5.356	2.350	461	6	8.173
2.012	995	174	—	3.181	4.108	1.986	269	1	6.364
1.534	760	161	—	2.455	3.197	1.527	241	4	4.969
315	162	37	—	514	728	327	54	1	1.110
514	246	47	—	807	1.169	496	69	—	1.734
662	342	67	—	1.071	1.437	701	96	—	2.234
606	307	61	—	974	1.290	624	91	—	2.005
8.193	3.983	861	1	13.038	17.285	8.011	1.281	12	26.589

População dos municípios de cada um dos Estados

Population des municipes de chaque État

MUNICIPIOS MUNICIPES	DISTRICTOS DISTRICTS	HOMENS HOMMES				
		Solteiros Célibataires	Casados Mariés	Vivos Veufs	Estado civil ignorado État civil inconnu	Total Total
ESTADO DE						
(CONTINUA)						
Sabará.....	Sabará.....	1.505	672	64	—	2.241
	Raposos.....	429	187	18	—	634
	Lapa.....	710	192	29	—	931
	TOTAL.....	2.644	1.051	111	—	3.806
Sacramento.....	Sacramento.....	9.620	3.337	220	8	13.185
	São Miguel da Ponte Nova	1.092	436	79	—	1.607
	Nossa Senhora do Desemboque.....	1.870	714	58	—	2.642
	São João Baptista da Serra da Canastra.....	452	166	105	—	723
TOTAL.....	13.034	4.653	462	8	18.157	
Salinas.....	Salinas.....	12.083	3.586	203	21	15.893
	Santa Cruz.....	2.201	684	40	6	2.931
	Agua Vermelha.....	3.624	1.395	115	1	5.135
	Passagem da Vêreda....	1.941	973	40	—	2.954
TOTAL.....	19.849	6.638	398	28	26.913	
Sant' Anna dos Ferros...	Sant' Anna dos Ferros...	2.647	1.091	72	1	3.811
	Sete Cachoeiras.....	1.724	670	59	—	2.453
	Joanesia.....	2.633	543	108	—	3.284
	Santo Antonio do Caratinga.....	2.410	790	83	4	3.287
	Sant' Anna do Paraiso...	2.667	768	92	—	3.527
	Esmeraldas.....	1.332	328	26	—	1.686
	Itaúninha.....	861	443	26	—	1.330
	Santa Rita do Rio do Peixe	843	238	31	1	1.113
	São Sebastião dos Ferreiros	1.456	586	48	1	2.091
	TOTAL.....	16.573	5.457	545	7	22.582
Santa Barbara.....	Santa Barbara.....	1.698	878	42	12	2.630
	Conceição do Rio Acima	300	136	8	2	446
	São João do Morro Grande..	1.020	442	45	2	1.509
	Cocães.....	736	315	25	—	1.076
	São Gonçalo do Rio Abaixo	1.963	843	49	8	2.863
	Bom Jesus do Amparo...	1.224	538	38	113	1.913
	Rio de São Francisco....	1.055	364	54	5	1.478
	Cattas Altas.....	1.032	398	31	1	1.462
	Brumado.....	546	214	25	6	791
	TOTAL.....	9.574	4.128	317	149	14.168

dos do Brazil, segundo o sexo e o estado civil

du Brésil, d'après le sexe et l'état civil

MULHERES FEMMES					TOTAL TOTAL				
Solteiras Célibataires	Casadas Mariés	Viuvas Veufs	Estado civil ignorado État civil inconnu	Total Total	Solteiras Célibataires	Casados Mariés	Viuvas Veufs	Estado civil ignorado État civil inconnu	Total Total

MINAS GERAES

(CONTINUAÇÃO - SUITE)

1.751	670	237	1	2.659	3.256	1.342	301	1	4.900
404	193	45	—	642	833	380	63	—	1.276
684	169	85	—	938	1.394	361	114	—	1.869
2.839	1.032	367	1	4.239	5.483	2.083	478	1	8.045
8.408	3.228	515	1	12.152	18.028	6.565	735	9	25.337
1.140	405	106	—	1.651	2.232	841	185	—	3.258
1.501	655	125	—	2.281	3.371	1.369	183	—	4.923
430	151	67	—	648	882	317	172	—	1.371
11.479	4.439	813	1	16.732	24.513	9.092	1.275	9	34.889
11.580	3.475	684	19	15.758	23.663	7.061	887	40	31.651
2.097	684	130	4	2.915	4.298	1.368	170	10	5.846
3.465	1.366	227	4	5.062	7.089	2.761	342	5	10.197
1.949	932	136	1	3.018	3.890	1.905	176	1	5.972
19.091	6.457	1.177	28	26.753	38.940	13.095	1.575	56	53.666
2.536	1.108	295	—	3.939	5.183	2.199	367	1	7.750
1.403	675	140	—	2.218	3.127	1.345	199	—	4.671
2.655	524	299	—	3.478	5.288	1.067	407	—	6.762
2.283	780	245	2	3.310	4.693	1.570	328	6	6.597
2.349	755	235	—	3.339	5.016	1.523	327	—	6.866
1.186	328	86	—	1.600	2.518	656	112	—	3.286
856	444	91	—	1.391	1.717	887	117	—	2.721
810	236	95	1	1.142	1.653	474	126	2	2.255
1.498	579	164	—	2.241	2.954	1.165	212	1	4.332
15.576	5.429	1.650	3	22.658	32.149	10.886	2.195	10	45.240
1.629	636	189	1	2.455	3.327	1.514	231	13	5.085
278	133	25	—	436	578	269	33	2	882
944	447	138	4	1.533	1.964	889	183	6	3.042
664	307	120	—	1.091	1.400	622	145	—	2.167
1.956	811	214	6	2.987	3.919	1.654	263	14	5.850
1.170	538	130	90	1.928	2.394	1.076	168	203	3.841
1.156	357	124	1	1.638	2.211	721	178	6	3.116
1.064	404	131	1	1.600	2.096	802	162	2	3.062
661	225	92	—	978	1.207	439	117	6	1.769
9.522	3.858	1.163	103	14.646	19.096	7.986	1.480	252	28.814

População dos municípios de cada um dos Esta
Population des municipes de chaque État

MUNICIPIOS MUNICIPES	DISTRICTOS DISTRICTS	HOMENS HOMMES				
		Solteiros Célibataires	Casados Mariés	Vivos Veufs	Estado civil ignorado État civil inconnu	Total Total
	Santa Luzia do Rio das Velhas	2.294	1.034	105	—	3.433
	Lapinha.....	801	320	35	6	1.162
	Baldim.....	2.328	1.123	76	4	3.531
	Ribeirão de Jabocaticatubas..	2.968	1.438	102	8	4.516
	Lagôa Santa.....	1.744	739	51	—	2.534
Santa Luzia do Rio das Velhas	Vespasiano.....	1.706	804	45	—	2.555
	Mattosinhos.....	2.055	910	55	21	3.041
	Capim Branco.....	1.979	850	81	2	2.912
	Pedro Leopoldo.....	2.242	715	106	5	3.068
	Riacho Fundo.....	1.452	603	116	1	2.172
	TOTAL.....	19.569	8.536	772	47	28.924
Santa Quitéria.....	Santa Quitéria.....	3.124	1.170	98	1	4.393
	Capella Nova do Betim..	2.402	942	73	6	3.423
	TOTAL.....	5.526	2.112	171	7	7.816
Santa Rita do Sapucahy	Santa Rita do Sapucahy	4.736	2.300	166	5	7.207
	Santa Catharina.....	2.226	1.036	133	—	3.395
	São Sebastião da Bella Vista	1.256	455	44	—	1.755
	Conceição da Pedra.....	1.305	567	32	—	1.904
	TOTAL.....	9.523	4.358	375	5	14.261
Santo Antonio do Machado	Santo Antonio do Machado	5.110	2.346	149	2	7.607
	São Francisco de Paula do Machadinho.....	3.885	1.740	115	4	5.744
	São João Baptista do Douradinho.....	1.135	514	59	—	1.708
	TOTAL.....	10.130	4.600	323	6	15.059
Santo Antonio do Monte	Santo Antonio do Monte	6.301	2.468	135	2	8.906
	Nossa Senhora da Saúde....	1.643	652	43	—	2.338
	Nossa Senhora de Naza- reth dos Esteios.....	838	318	13	—	1.169
	TOTAL.....	8.782	3.438	191	2	12.413
São Domingos do Prata	São Domingos do Prata	2.467	863	95	—	3.425
	Santo Antonio da Var- gem Alegre.....	785	341	30	10	1.166
	Ilhéos do Prata.....	972	495	42	5	1.514
	São Sebastião do Dionysio..	1.484	645	106	—	2.235
	Sant'Anna do Alfié.....	1.543	701	53	—	2.297
	Babylonia.....	1.519	701	59	3	2.282
	Santa Isabel do Prata...	1.529	645	40	7	2.221
	TOTAL.....	10.299	4.391	425	25	15.140

ESTADO DE
(CONTINUA)

dos do Brazil, segundo o sexo e o estado civil

du Brésil, d'après le sexe et l'état civil

MULHERES FEMMES					TOTAL TOTAL				
Solteiras Célibataires	Casadas Mariées	Viuvas Veuves	Estado civil ignorado État civil inconnu	Total Total	Solteiros Célibataires	Casados Mariés	Viuvos Veufs	Estado civil ignorado État civil inconnu	Total Total

MINAS GERAES

ÇÃO - SUITE)

2.527	1.003	331	—	3.861	4.821	2.037	436	—	7.294
842	326	103	6	1.277	1.643	646	138	12	2.439
2.369	1.122	308	1	3.800	4.697	2.245	384	5	7.331
2.780	1.438	368	7	4.593	5.748	2.876	470	15	9.109
1.646	739	187	—	2.572	3.390	1.478	238	—	5.106
1.575	797	167	—	2.539	3.281	1.601	212	—	5.094
1.935	917	231	11	3.094	3.990	1.827	286	32	6.135
1.598	819	202	2	2.621	3.577	1.669	283	4	5.533
2.024	710	218	4	2.956	4.266	1.425	324	9	6.024
1.352	600	186	1	2.139	2.804	1.203	302	2	4.311
18.648	8.471	2.301	32	29.452	38.217	17.007	3.073	79	58.376
2.870	1.137	254	1	4.262	5.994	2.307	352	2	8.655
2.119	923	273	6	3.321	4.521	1.865	346	12	6.744
4.989	2.060	527	7	7.583	10.515	4.172	698	14	15.399
4.210	2.309	412	—	6.931	8.946	4.609	578	5	14.138
2.764	1.015	259	1	4.039	4.990	2.051	392	1	7.434
1.243	437	92	—	1.772	2.499	892	136	—	3.527
1.278	551	90	—	1.919	2.583	1.118	122	—	3.823
9.495	4.312	853	1	14.661	19.018	8.670	1.228	6	28.922
4.571	2.304	407	1	7.283	9.681	4.650	556	3	14.890
3.329	1.739	262	—	5.330	7.214	3.479	377	4	11.074
1.120	496	69	—	1.685	2.255	1.010	128	—	3.393
9.020	4.539	738	1	14.298	19.150	9.139	1.061	7	29.357
5.662	2.455	564	—	8.681	11.963	4.923	699	2	17.587
1.552	652	171	—	2.375	3.195	1.304	214	—	4.713
729	310	90	—	1.129	1.567	628	103	—	2.298
7.943	3.417	825	—	12.185	16.725	6.855	1.016	2	24.598
2.418	828	257	—	3.503	4.885	1.691	352	—	6.928
721	335	117	5	1.178	1.506	676	147	15	2.344
849	487	110	2	1.448	1.821	982	152	7	2.962
1.228	630	106	—	1.964	2.712	1.275	212	—	4.199
1.548	686	167	1	2.402	3.091	1.387	220	1	4.699
1.321	686	163	—	2.170	2.840	1.387	222	3	4.452
1.337	625	144	—	2.106	2.866	1.270	184	7	4.327
9.422	4.277	1.064	8	14.771	19.721	8.668	1.489	33	29.911

População dos municípios de cada um dos Esta

Population des municipes de chaque État

MUNICIPIOS MUNICIPES	DISTRICTOS DISTRICTS	HOMENS HOMMES				
		Solteiros Célibataires	Casados Mariés	Viuvos Veufs	Estado civil ignorado État civil inconnu	Total

ESTADO DE

(CONTINUA)

São Francisco.....	São Francisco.....	1.341	690	49	—	2.080
	São Romão.....	1.325	497	46	1	1.869
	Urucuya.....	937	308	48	—	1.293
	Morro.....	1.624	589	26	—	2.239
	Nossa Senhora da Conceição do Capão Redondo	1.236	429	53	1	1.719
	Brejo da Passagem.....	2.070	552	107	—	2.729
	Conceição da Vargem ..	1.223	401	35	—	1.659
	TOTAL.....	9.756	3.466	364	2	13.588
São Gonçalo do Sapucahy...	São Gonçalo do Sapucahy...	3.475	1.651	117	2	5.255
	Paredes do Sapucahy...	894	416	35	2	1.347
	Volta Grande.....	1.763	773	84	—	2.620
	Santa Isabel.....	1.386	612	51	—	2.049
	Retiro.....	1.211	576	43	2	1.832
	TOTAL.....	8.729	4.038	330	6	13.103
São Gothardo.....	São Gothardo.....	5.737	2.232	100	2	8.071
	São Francisco das Chagas..	4.037	1.781	63	8	5.944
	São Jeronymo de Poções...	1.053	375	22	—	1.450
	TOTAL.....	10.877	4.388	190	10	15.465
São João Baptista.....	São João Baptista.....	5.305	2.255	147	—	7.707
	Barreiras.....	2.248	715	65	1	3.029
	Penha de França.....	1.031	458	38	—	1.527
	TOTAL.....	8.584	3.428	250	1	12.263
São João d'El-Rey.....	São João d'El-Rey.....	5.838	2.428	192	20	8.478
	Santa Rita do Rio Abaixo..	1.373	655	48	—	2.076
	Nossa Senhora da Conceição da Barra	1.207	578	37	2	1.824
	Nossa Senhora de Nazareth	1.329	486	33	1	1.849
	São Gonçalo do Ibituruna..	1.075	435	58	—	1.568
	Santo Antonio do Rio das Mortes.....	866	410	37	—	1.313
	São Sebastião da Victoria	835	341	24	—	1.200
	São Miguel do Cajurú...	965	416	30	—	1.411*
	São Francisco do Onça	855	335	45	2	1.237
	TOTAL.....	14.343	6.084	504	25	20.956
São João Evangelista...	São João Evangelista....	3.225	1.179	200	2	4.606
	São Sebastião dos Pintos	2.521	562	116	7	3.206
	TOTAL.....	5.746	1.741	316	9	7.812

dos do Brazil, segundo o sexo e o estado civil

du Brésil, d'après le sexe et l'état civil

MULHERES FEMMES					TOTAL TOTAL				
Solteiras Célibataires	Casadas Mariées	Viúvas Veuves	Estado civil ignorado État civil inconnu	Total Total	Solteiras Célibataires	Casadas Mariées	Viúvas Veufs	Estado civil ignorado État civil inconnu	Total Total

MINAS GERAES

ÇÃO — SUITE)

1.332	689	256	1	2.278	2.673	1.379	305	1	4.358
1.175	501	160	1	1.837	2.500	993	206	2	3.706
959	300	91	1	1.351	1.896	608	139	1	2.644
1.660	577	77	—	2.314	3.284	1.166	103	—	4.553
1.125	411	85	1	1.622	2.361	840	138	2	3.341
1.832	562	266	—	2.660	3.902	1.114	373	—	5.389
1.074	406	84	—	1.564	2.297	807	119	—	3.223
9.157	3.446	1.019	4	13.626	18.913	6.912	1.383	6	27.214
3.287	1.659	392	2	5.340	6.762	3.320	509	4	10.595
783	407	94	4	1.288	1.677	823	129	6	2.635
1.579	775	125	7	2.486	3.342	1.548	209	7	5.106
1.144	617	108	—	1.869	2.530	1.229	159	—	3.918
1.114	577	84	4	1.779	2.325	1.153	127	6	3.611
7.907	4.035	803	17	12.762	16.636	8.073	1.133	23	25.865
5.284	2.223	457	1	7.965	11.021	4.455	557	3	16.036
3.726	1.763	342	7	5.838	7.813	3.544	410	15	11.782
867	364	68	—	1.299	1.920	739	90	—	2.749
9.877	4.350	867	8	15.102	20.754	8.738	1.057	18	30.567
5.002	2.163	621	1	7.787	10.307	4.418	768	1	15.494
2.167	721	246	—	3.134	4.415	1.436	311	1	6.163
909	441	101	—	1.451	1.940	899	139	—	2.978
8.078	3.325	968	1	12.372	16.662	6.753	1.218	2	24.635
5.930	2.444	885	1	9.260	11.768	4.872	1.077	21	17.738
1.323	653	112	1	2.089	2.696	1.308	160	1	4.165
1.085	567	121	—	1.773	2.292	1.145	158	2	3.597
1.197	492	161	7	1.797	2.526	978	134	8	3.646
961	393	99	—	1.453	2.036	828	157	—	3.021
824	412	75	—	1.311	1.690	822	112	—	2.624
733	345	57	—	1.135	1.568	686	81	—	2.335
905	405	57	—	1.367	1.870	821	87	—	2.778
803	332	73	1	1.209	1.658	667	118	3	2.446
13.761	6.043	1.580	10	21.394	28.104	12.127	2.084	35	42.350
2.880	1.164	364	1	4.409	6.105	2.343	564	3	9.015
1.990	560	162	2	2.714	4.511	1.122	278	9	5.920
4.870	1.724	526	3	7.123	10.616	3.465	842	12	14.935

População dos municípios de cada um dos Esta

Population des municipes de chaque État

MUNICIPIOS MUNICIPES	DISTRICTOS DISTRICTS	HOMENS HOMMES				
		Solteiros Célibataires	Casados Mariés	Vivos Veufs	Estado civil ignorado État civil inconnu	Total Total
ESTADO DE						
(CONTINUA						
São João Nepomuceno...	São João Nepomuceno...	4.068	1.657	205	—	5.930
	Descoberto.....	3.605	1.245	127	—	4.977
	Tarú-Assú.....	1.102	475	65	—	1.642
	Rochedo.....	1.396	571	78	—	2.045
	Santa Barbara.....	1.281	508	74	—	1.863
	São José da Cachoeira...	509	200	17	—	726
	TOTAL.....	11.961	4.656	566	—	17.183
São José dos Botelhos....	São José dos Botelhos....	3.469	1.821	140	1	5.431
São Manuel.....	São Manuel.....	5.240	1.800	226	1	7.267
	Pinhotyba.....	2.313	856	131	8	3.308
	TOTAL.....	7.553	2.656	357	9	10.575
São Manuel do Mutum..	São Manuel do Mutum	5.198	2.320	148	4	7.670
	Bom Jardim.....	1.538	648	33	—	2.219
	São Sebastião do Occidente	2.241	947	61	1	3.250
	TOTAL.....	8.977	3.915	242	5	13.139
São Miguel de Guanhães	Guanhães.....	5.610	1.733	174	1	7.518
	Nossa Senhora do Patrocinio	5.537	2.085	168	2	7.792
	Nossa Senhora da Gloria do Divino.....	4.057	1.537	110	—	5.704
	Gonzaga.....	5.198	1.727	263	5	7.193
	Travessão.....	4.261	2.010	520	7	6.798
	Nossa Senhora do Am- paro de Baraúnas....	3.677	987	164	2	4.830
	Farias.....	1.124	547	38	—	1.709
	Dôres de Guanhães.....	3.714	1.148	152	4	5.018
	TOTAL.....	33.178	11.774	1.589	21	46.562
	São Paulo do Muriahé...	São Paulo do Muriahé...	6.540	2.697	351	15
Patrocinio do Muriahé...		1.864	612	62	3	2.541
Bom Jesus da Cachoeira Alegre		1.521	630	62	1	2.214
Santo Antonio do Gloria		749	312	35	—	1.096
Santa Rita do Gloria....		3.765	1.692	119	1	5.577
Rosario da Limeira.....		3.625	1.430	122	8	5.185
Nossa Senhora do Gloria....		2.282	1.112	78	6	3.478
Dôres da Victoria.....		2.667	963	81	1	3.712
São Francisco da Boa Familia		1.769	727	55	6	2.557
TOTAL.....		24.782	10.175	965	41	35.963

dos do Brazil, segundo o sexo e o estado civil
du Brésil, d'après le sexe et l'état civil

MULHERES FEMMES					TOTAL TOTAL				
Solteiras Célibataires	Casadas Mariées	Viuvas Veuves	Estado civil ignorado État civil inconnu	Total Total	Solteiras Célibataires	Casadas Mariées	Viuvas Veufs	Estado civil ignorado État civil inconnu	Total Total

MINAS GERAES

ÇÃO - SUITE)

3.962	1.727	569	1	6.259	8.030	3.384	774	1	12.189
2.908	1.235	244	—	4.387	6.513	2.480	371	—	9.364
902	472	97	—	1.471	2.004	947	162	—	3.113
1.250	575	163	—	1.988	2.646	1.146	241	—	4.033
1.024	497	92	—	1.613	2.305	1.005	166	—	3.476
397	191	42	—	630	906	391	59	—	1.356
10.443	4.697	1.207	1	16.348	22.404	9.353	1.773	1	33.531
3.210	1.806	345	1	5.362	6.679	3.627	485	2	10.793
4.568	1.852	463	1	6.884	9.808	3.652	689	2	14.151
2.009	834	154	5	3.002	4.322	1.690	285	13	6.310
6.577	2.686	617	6	9.886	14.130	5.342	974	15	20.461
4.466	2.349	335	1	7.151	9.664	4.669	483	5	14.821
1.243	629	63	—	1.935	2.781	1.277	96	—	4.154
1.986	966	142	1	3.095	4.227	1.913	203	2	6.345
7.695	3.944	540	2	12.181	16.672	7.859	782	7	25.320
4.979	1.643	473	5	7.100	10.589	3.376	647	6	14.618
6.145	2.073	540	—	8.758	11.682	4.158	708	2	16.550
4.396	1.489	397	—	6.282	8.453	3.026	507	—	11.986
4.803	1.665	433	1	6.902	10.001	3.392	696	6	14.095
6.426	1.964	799	6	9.195	10.687	3.974	1.319	13	15.993
4.323	977	348	1	5.649	8.000	1.964	512	3	10.479
1.027	533	84	1	1.645	2.151	1.080	122	1	3.354
2.970	1.108	307	—	4.385	6.684	2.256	459	4	9.403
35.069	11.452	3.381	14	49.916	68.247	23.226	4.970	35	96.478
5.562	2.765	776	13	9.116	12.102	5.462	1.127	28	18.719
1.464	611	219	—	2.294	3.328	1.223	281	3	4.835
1.420	612	147	—	2.179	2.941	1.242	209	1	4.393
633	319	54	—	1.006	1.382	631	89	—	2.102
3.315	1.686	358	—	5.359	7.080	3.371	477	1	10.936
3.160	1.435	249	4	4.848	6.785	2.865	371	12	10.033
2.033	980	215	2	3.230	4.315	2.092	293	8	6.708
2.379	960	194	1	3.534	5.046	1.923	275	2	7.246
1.511	742	157	4	2.414	3.280	1.469	212	10	4.971
21.477	10.110	2.369	24	33.980	46.259	20.285	3.334	65	69.943

População dos municípios de cada um dos Esta

Population des municipes de chaque Etat

MUNICIPIOS MUNICIPES	DISTRICTOS DISTRICTS	HOMENS HOMMES				
		Solteiros Célibataires	Casados Mariés	Viuves Veufs	Estado civil ignorado État civil inconnu	Total Total
ESTADO DE						
(CONTINUA)						
São Sebastião do Paraíso	São Sebastião do Paraíso	7.143	3.313	245	25	10.726
	São Thomaz de Aquino	3.164	1.529	112	16	4.821
	Goyanazes.....	1.398	640	56	5	2.099
	Espirito Santo do Prata	1.270	559	60	11	1.900
	TOTAL.....	12.975	6.041	473	57	19.546
Serro.....	Serro.....	3.277	1.458	136	7	4.878
	São Sebastião das Correntes	3.739	1.172	107	19	5.037
	Santo Antonio do Itambé...	3.228	593	97	2	3.920
	Nossa Senhora dos Praze- res do Milho Verde.....	823	318	31	—	1.172
	São José dos Paulistas..	2.384	1.074	73	2	3.553
	Nossa Senhora da Penha do Rio Vermelho.....	3.590	1.776	132	24	5.522
	Santo Antonio do Rio do Peixe	1.814	298	49	23	2.184
	São Gonçalo do Rio das Pedras	281	134	4	1	420
	Nossa Senhora da Mãe dos Homens do Turvo	3.198	454	110	9	3.771
	São José do Itapanhoaçanga..	952	425	24	7	1.408
	TOTAL.....	23.286	7.722	763	94	31.865
Sete Lagoas.....	Sete Lagoas.....	3.729	1.456	156	3	5.344
	Inhaúma.....	1.635	653	79	—	2.367
	Fortuna.....	2.121	655	94	—	2.870
	Buritys.....	828	330	46	—	1.204
	Iequitibá.....	2.832	1.227	125	1	4.185
	TOTAL.....	11.145	4.321	500	4	15.970
Silvestre Ferraz.....	Silvestre Ferraz.....	2.847	1.438	185	—	4.470
	São Lourenço.....	680	263	57	2	1.002
	TOTAL.....	3.527	1.701	242	2	5.472
Silvianópolis.....	Sant' Anna do Sapucahy	6.001	2.070	168	—	8.239
	Espirito Santo do Dourado	1.604	590	35	—	2.229
	TOTAL.....	7.605	2.660	203	—	10.468
Theophilo Ottoni.....	Theophilo Ottoni.....	12.544	3.475	265	30	16.314
	Itambacury.....	13.312	5.757	291	2	19.362
	Poté.....	4.645	1.982	114	—	6.741
	Malacacheta.....	5.083	1.351	117	2	6.553
	Setubinha.....	4.192	1.137	77	9	5.415
	Concordia.....	3.496	1.536	78	—	5.110
	Itahypé.....	5.954	1.723	61	12	7.750
	Urucá.....	3.108	912	72	7	4.099
	Aymorés.....	1.601	497	103	13	2.214
	Pampan.....	6.840	1.893	118	—	8.851
	TOTAL.....	60.775	20.263	1.296	75	82.409

dos do Brazil, segundo o sexo e o estado civil

du Brésil, d'après le sexe et l'état civil

MULHERES FEMMES					TOTAL TOTAL				
Solteiras Célibataires	Casadas Mariées	Viuvas Veuves	Estado civil ignorado État civil inconnu	Total Total	Solteiros Célibataires	Casados Mariés	Viuvos Veufs	Estado civil ignorado État civil inconnu	Total Total

MINAS GERAES

ÇÃO - SUITE)

6.026	3.276	551	30	9.883	13.169	6.589	796	55	20.609
2.599	1.454	255	13	4.321	5.763	2.983	367	29	9.142
1.308	634	109	1	2.052	2.706	1.274	165	6	4.151
1.091	517	114	13	1.735	2.361	1.076	174	24	3.635
11.024	5.381	1.029	57	17.991	23.999	11.922	1.502	114	37.537
3.767	1.450	553	—	5.770	7.044	2.908	689	7	10.648
3.382	1.141	353	4	4.880	7.121	2.313	460	23	9.917
3.342	575	316	29	4.262	6.570	1.168	413	31	8.182
751	321	103	—	1.175	1.574	639	134	—	2.347
2.224	1.097	304	—	3.625	4.603	2.191	377	2	7.178
3.622	1.774	444	12	5.852	7.212	3.550	576	36	11.374
1.934	290	202	21	2.447	3.748	588	251	44	4.631
280	131	48	1	460	561	265	52	2	880
2.944	433	343	1	3.721	6.142	887	453	10	7.492
894	424	126	1	1.445	1.846	849	150	8	2.853
23.140	7.636	2.792	69	33.637	46.426	15.358	3.555	163	65.502
3.506	1.474	501	1	5.482	7.235	2.930	657	4	10.826
1.577	648	201	1	2.427	3.212	1.301	280	1	4.794
1.878	632	259	1	2.770	3.999	1.287	353	1	5.640
692	329	94	—	1.115	1.520	659	140	—	2.319
2.348	1.209	295	2	3.854	5.180	2.436	420	3	8.039
10.001	4.292	1.350	5	15.648	21.146	8.613	1.850	9	31.618
2.628	1.323	234	—	4.185	5.475	2.761	419	—	8.655
500	214	46	—	760	1.180	477	103	2	1.762
3.128	1.537	280	—	4.945	6.655	3.238	522	2	10.417
5.793	2.056	324	—	8.183	11.794	4.136	492	—	16.422
1.436	586	91	—	2.113	3.040	1.176	126	—	4.342
7.229	2.652	415	—	10.296	14.834	5.312	618	—	20.764
11.333	3.382	857	12	15.584	23.877	6.857	1.122	42	31.898
12.734	5.725	988	1	19.448	26.046	11.482	1.279	3	38.810
4.550	2.000	455	1	7.006	9.195	3.982	569	1	13.747
4.913	1.363	474	—	6.750	9.996	2.714	591	2	13.303
4.299	1.133	301	13	5.746	8.491	2.270	378	22	11.161
3.384	1.542	298	—	5.224	6.880	3.078	376	—	10.334
5.340	1.695	287	6	7.328	11.294	3.418	348	18	15.078
2.567	876	200	6	3.649	5.675	1.788	272	13	7.748
1.072	414	80	2	1.568	2.673	911	183	15	3.782
6.287	1.854	345	1	8.487	13.127	3.747	463	1	17.338
56.479	19.934	4.285	42	80.790	117.254	40.247	5.581	117	163.199

População dos municípios de cada um dos Estados
Population des municipes de chaque État

MUNICIPIOS MUNICIPES	DISTRICTOS DISTRICTS	HOMENS HOMMES				
		Solteiros Célibataires	Casados Mariés	Viuvas Veufs	Estado civil ignorado État civil inconnu	Total
ESTADO DE						
(CONTINUA)						
Tiradentes.....	Tiradentes.....	1.373	597	70	1	2.041
	Barroso.....	581	262	15	—	858
	TOTAL.....	1.954	859	85	1	2.899
Tres Corações do Rio Verde..	Tres Corações do Rio Verde	3.992	2.272	214	18	6.496
Tres Pontas.....	Tres Pontas.....	4.628	2.151	133	—	6.912
	Sant' Anna da Vargem Grande.....	919	358	40	—	1.317
	Martinho Campos.....	1.252	659	37	1	1.949
	TOTAL.....	6.799	3.168	210	1	10.178
Turvo.....	Turvo.....	2.959	1.381	119	7	4.466
	Senhor Bom Jesus do Bom Jardim.....	1.864	865	84	—	2.813
	São Vicente Ferrer.....	1.460	702	56	—	2.218
	Madre de Deus do Rio Grande.....	1.076	447	23	—	1.546
	Arantes.....	1.510	731	49	—	2.290
	TOTAL.....	8.869	4.126	331	7	13.333
Ubatuba.....	Ubatuba.....	7.507	2.794	301	—	10.602
	Santo Antonio das Mariannas	1.635	681	55	—	2.371
	São José de Tocantins..	3.926	1.618	212	1	5.757
	Rodeiros.....	3.804	1.627	153	1	5.585
	Sant' Anna de Sapé.....	2.603	994	90	—	3.687
	Divino.....	2.748	1.140	94	—	3.982
	TOTAL.....	22.223	8.854	905	2	31.984
Uberaba.....	Uberaba.....	15.006	5.863	498	6	21.373
	São Miguel do Verissimo	2.085	870	78	1	3.034
	Conceição das Alagôas..	2.534	1.067	83	4	3.688
	Dores do Campo Formoso..	2.226	911	82	—	3.219
	TOTAL.....	21.851	8.711	741	11	31.314
Uberabinha.....	Uberabinha.....	7.046	3.112	226	13	10.397
	Santa Maria.....	991	318	48	—	1.357
	TOTAL.....	8.037	3.430	274	13	11.754
Varginha.....	Varginha.....	5.573	2.739	190	18	8.520
	Carmo da Cachoeira.....	2.000	928	76	16	3.020
	TOTAL.....	7.573	3.667	266	34	11.540

dos do Brazil, segundo o sexo e o estado civil

du Brésil, d'après le sexe et l'état civil

MULHERES FEMMES					TOTAL TOTAL				
Solteiras Célibataires	Casadas Mariées	Viúvas Veuves	Estado civil ignorado État civil inconnu	Total Total	Solteiros Célibataires	Casados Mariés	Viúvos Veufs	Estado civil ignorado État civil inconnu	Total Total

MINAS GERAES

ÇÃO - SUITE)

1.253	612	176	—	2.041	2.626	1.209	246	1	4.082
513	259	75	—	847	1.094	521	90	—	1.705
1.766	871	251	—	2.888	3.720	1.730	336	1	5.787
3.431	1.878	441	16	5.766	7.423	4.150	655	34	12.262
4.056	2.174	431	—	6.661	8.684	4.325	564	—	13.573
771	332	91	—	1.194	1.690	690	131	—	2.511
1.161	647	137	1	1.946	2.413	1.306	174	2	3.895
5.988	3.153	659	1	9.801	12.787	6.321	869	2	19.979
2.827	1.421	301	2	4.551	5.786	2.802	420	9	9.017
1.579	851	165	—	2.595	3.443	1.716	249	—	5.408
1.235	698	138	—	2.071	2.695	1.400	194	—	4.289
933	457	68	—	1.458	2.009	904	91	—	3.004
1.346	740	145	—	2.231	2.856	1.471	194	—	4.521
7.920	4.167	817	2	12.906	16.789	8.293	1.148	9	26.239
6.796	2.788	816	—	10.400	14.303	5.582	1.117	—	21.002
1.377	703	153	—	2.233	3.012	1.384	208	—	4.604
3.469	1.564	465	1	5.499	7.395	3.182	677	2	11.256
3.212	1.612	338	—	5.162	7.016	3.239	491	1	10.747
2.254	1.003	223	—	3.480	4.857	1.997	313	—	7.167
2.268	1.128	271	—	3.667	5.016	2.268	365	—	7.649
19.376	8.798	2.266	1	30.441	41.599	17.652	3.171	3	62.425
12.015	5.654	1.491	6	19.166	27.021	11.517	1.989	12	40.539
1.838	868	221	2	2.929	3.923	1.738	299	3	5.963
2.145	1.047	240	7	3.439	4.679	2.114	323	11	7.127
1.892	884	183	—	2.959	4.118	1.795	265	—	6.178
17.890	8.453	2.135	15	28.493	39.741	17.164	2.876	26	59.807
6.128	3.108	622	8	9.866	13.174	6.220	848	21	20.263
941	311	84	—	1.336	1.932	629	132	—	2.693
7.069	3.419	706	8	11.202	15.106	6.849	980	21	22.956
4.831	2.746	573	1	8.151	10.404	5.485	763	19	16.671
1.644	930	181	11	2.766	3.644	1.858	257	27	5.786
6.475	3.676	754	12	10.917	14.048	7.343	1.020	46	22.457

População dos municípios de cada um dos Es

Population des municipes de chaque État

MUNICIPIOS MUNICIPES	DISTRICTOS DISTRICTS	HOMENS HOMMES				Total Total
		Solteiros Célibataires	Casados Mariés	Vivos Veufs	Estado civil ignorado État civil inconnu	
ESTADO DE						
(CONCLU)						
Viçosa.....	Viçosa.....	2.985	1.289	92	5	4.371
	Herval.....	3.437	1.497	127	1	5.062
	Coimbra.....	2.106	923	97	—	3.126
	Teixeiras.....	2.624	914	69	—	3.607
	Pedra do Anta.....	2.077	798	46	—	2.921
	Araponga.....	2.817	877	66	1	3.761
	São Vicente do Gramma.....	1.430	472	58	1	1.961
São Miguel do Anta.....	2.596	815	74	7	3.492	
	TOTAL.....	20.072	7.585	629	15	28.301
Villa Braz.....	Villa Braz.....	5.565	2.693	241	1	8.500
	Piranguinho.....	1.017	460	30	—	1.507
	TOTAL.....	6.582	3.153	271	1	10.007
Villa Brazilia.....	Villa Brazilia.....	8.051	2.934	260	6	11.251
	Campo Redondo.....	3.029	877	46	—	3.952
	São João da Ponte.....	2.825	602	69	11	3.507
	Santo Antonio da Bôa Vista.....	4.218	845	70	16	5.149
	TOTAL.....	18.123	5.258	445	33	23.859
Villa de Cambuquira.....	Villa de Cambuquira.....	2.565	1.298	97	5	3.965
Villa Rio Espera.....	Villa Rio Espera.....	1.931	756	56	4	2.747
Villa Jequitinhonha.....	Jequitinhonha.....	5.875	1.898	148	7	7.928
	Joahyma.....	5.058	1.154	78	6	6.296
	São João da Vigia.....	7.357	2.528	168	37	10.090
	Salto Grande.....	5.189	2.278	132	72	7.671
	Pedra Grande.....	4.256	1.622	75	23	5.976
	TOTAL.....	27.735	9.480	601	145	37.961
Villa Nepomuceno.....	Villa Nepomuceno.....	5.158	2.512	156	1	7.827
Villa Nova de Lima.....	Villa Nova de Lima.....	4.081	1.608	109	1	5.799
	Piedade de Paraopeba.....	1.331	457	46	1	1.835
	Santo Antonio do Rio Acima.....	935	429	25	—	1.389
	TOTAL.....	6.347	2.494	180	2	9.023
Villa Nova de Rezende.....	Villa Nova de Rezende.....	3.827	1.661	118	16	5.622
	Alpinópolis.....	2.257	979	131	—	3.367
	Bom Jesus da Penha.....	1.419	492	53	1	1.965
	TOTAL.....	7.503	3.132	302	17	10.954
Villa Rezende Costa.....	Villa Rezende Costa.....	2.113	968	78	15	3.174
Virginia.....	Virginia.....	3.054	1.511	114	7	4.686
TOTAL DO ESTADO.....		2.074.695	830.613	72.791	3.707	2.981.806

dos do Brazil, segundo o sexo e o estado civil

du Brésil, d'après le sexe et l'état civil

MULHERES FEMMES					TOTAL TOTAL				
Solteiras Célibataires	Casadas Mariées	Viuvas Veuves	Estado civil ignorado État civil inconnu	Total Total	Solteiros Célibataires	Casados Mariés	Viuvos Veufs	Estado civil ignorado État civil inconnu	Total Total

MINAS GERAES

SÃO — FIN)

2.589	1.316	288	—	4.193	5.574	2.605	380	5	8.564
3.069	1.497	289	1	4.856	6.506	2.994	416	2	9.918
1.970	921	216	—	3.107	4.076	1.844	313	—	6.233
2.429	899	253	—	3.581	5.053	1.813	322	—	7.183
1.867	801	193	—	2.861	3.944	1.599	239	—	5.782
2.474	873	190	—	3.537	5.291	1.750	256	1	7.298
1.264	452	121	1	1.838	2.694	924	179	2	3.799
2.242	794	202	1	3.239	4.838	1.609	276	8	6.731
17.904	7.553	1.752	3	27.212	37.976	15.138	2.381	18	55.513
4.927	2.684	553	1	8.165	10.492	5.377	794	2	16.665
925	468	72	—	1.465	1.942	928	102	—	2.972
5.852	3.152	625	1	9.630	12.434	6.305	896	2	19.637
7.526	2.802	805	3	11.136	15.577	5.736	1.065	9	22.387
2.825	874	238	—	3.937	5.854	1.751	284	—	7.889
2.378	566	216	8	3.168	5.203	1.168	285	19	6.675
4.187	809	221	13	5.230	8.405	1.654	291	29	10.379
16.916	5.051	1.480	24	23.471	35.039	10.309	1.925	57	47.330
2.276	1.250	246	7	3.779	4.841	2.548	343	12	7.744
1.974	734	214	6	2.928	3.905	1.490	270	10	5.675
5.340	1.905	487	—	7.732	11.215	3.803	635	7	15.660
4.696	1.128	272	3	6.099	9.754	2.282	350	9	12.395
6.784	2.450	511	29	9.774	14.141	4.978	679	66	19.864
4.758	2.208	330	42	7.338	9.947	4.486	462	114	15.009
3.888	1.596	242	22	5.748	8.144	3.218	317	45	11.724
25.465	9.287	1.842	96	36.691	53.201	18.767	2.443	241	74.652
4.936	2.544	405	2	7.887	10.094	5.056	561	3	15.714
3.180	1.587	634	3	5.404	7.261	3.195	743	4	11.203
1.254	454	135	1	1.844	2.585	911	181	2	3.679
715	374	88	—	1.177	1.650	803	113	—	2.566
5.149	2.415	857	4	8.425	11.496	4.909	1.037	6	17.448
3.505	1.558	234	33	5.330	7.332	3.219	352	49	10.952
1.946	994	219	—	3.159	4.203	1.973	350	—	6.526
1.169	489	93	2	1.753	2.588	931	146	3	3.718
6.620	3.041	546	35	10.242	14.123	6.173	848	52	21.196
2.000	967	190	9	3.166	4.113	1.935	268	24	6.340
3.317	1.501	285	2	5.105	6.371	3.012	399	9	9.791
1.893.098	815.817	194.610	2.843	2.906.368	3.967.793	1.646.430	267.401	6.550	5.888.174

População dos municípios de cada um dos Estados

Population des municipes de chaque État

MUNICIPIOS MUNICIPES	DISTRICTOS DISTRICTS	HOMENS HOMMES				
		Solteiros Célibataires	Casados Mariés	Vivos Veufs	Estado civil ignorado État civil inconnu	Total Total
ESTADO						
Abaeté.....	Abaeté.....	4.558	1.099	176	—	5.833
	Beja.....	1.489	282	49	—	1.820
	Tucumanduba.....	2.172	542	87	—	2.801
	Urubuena.....	1.432	309	57	11	1.809
	TOTAL.....	9.651	2.232	369	11	12.263
Acará.....	Acará.....	3.698	852	169	—	4.719
	Rio Acará Miry.....	1.210	300	78	—	1.588
	TOTAL.....	4.908	1.152	247	—	6.307
Affuá.....	Affuá.....	2.004	443	113	1	2.561
	Corredor.....	909	165	50	—	1.124
	Santa Julia.....	699	161	32	—	892
	Cajú-una.....	430	88	18	—	536
	TOTAL.....	4.042	857	213	1	5.113
Alemquer.....	Alemquer.....	6.466	1.349	238	7	8.060
Almeirim.....	Almeirim.....	3.284	931	178	5	4.398
Alta-mira.....	Alta-mira.....	5.126	1.112	265	6	6.509
Anajás.....	Anajás.....	2.208	446	102	4	2.760
	Furo do Breu.....	1.356	270	77	4	1.707
	Trovão.....	1.411	292	82	—	1.785
	TOTAL.....	4.975	1.008	261	8	6.252
Aveiro.....	Aveiro.....	2.135	395	95	—	2.625
Bagre.....	Bagre.....	1.499	245	115	1	1.860
Baião.....	Baião.....	1.001	236	70	83	1.390
	Umaryzal.....	912	143	70	2	1.127
	Matacurá.....	584	111	58	19	772
	Alcobaça.....	546	130	20	1	697
	TOTAL.....	3.043	620	218	105	3.986

dos do Brazil, segundo o sexo e o estado civil

du Brésil, d'après le sexe et l'état civil

MULHERES FEMMES					TOTAL TOTAL				
Solteiras Célibataires	Casadas Mariées	Vivas Veuves	Estado civil ignorado État civil inconnu	Total Total	Solteiros Célibataires	Casados Mariés	Vivos Veufs	Estado civil ignorado État civil inconnu	Total Total

DO PARÁ

4.440	1.093	294	—	5.827	8.998	2.192	470	—	11.660
1.418	259	69	—	1.746	2.907	541	118	—	3.566
2.169	531	160	1	2.861	4.341	1.073	247	1	5.662
1.463	308	79	9	1.859	2.895	617	136	20	3.668
9.490	2.191	602	10	12.293	19.141	4.423	971	21	24.556
3.314	812	223	1	4.350	7.012	1.664	392	1	9.069
1.053	292	98	—	1.443	2.263	592	176	—	3.031
4.367	1.104	321	1	5.793	9.275	2.256	568	1	12.100
1.822	426	172	—	2.420	3.826	869	285	1	4.981
766	156	82	—	1.004	1.675	321	132	—	2.128
607	163	41	—	811	1.306	324	73	—	1.703
391	85	26	—	502	821	173	44	—	1.038
3.586	830	321	—	4.737	7.628	1.687	534	1	9.850
6.006	1.337	463	7	7.813	12.472	2.686	701	14	15.873
2.184	867	193	1	3.245	5.468	1.798	371	6	7.643
1.868	776	186	4	2.834	6.994	1.888	451	10	9.343
1.780	444	144	2	2.370	3.988	890	246	6	5.130
1.141	260	133	1	1.535	2.497	530	210	5	3.242
1.305	282	115	—	1.702	2.716	574	197	—	3.487
4.226	986	392	3	5.607	9.201	1.994	653	11	11.859
1.813	371	164	—	2.348	3.948	766	259	—	4.973
1.238	239	137	—	1.614	2.737	484	252	1	3.474
919	226	113	65	1.323	1.920	462	183	148	2.713
740	152	87	7	986	1.652	295	157	9	2.113
440	92	52	14	598	1.024	203	110	33	1.370
351	119	36	1	507	897	249	56	2	1.204
2.450	589	288	87	3.414	5.493	1.209	506	192	7.400

População dos municípios de cada um dos Estados

Population des municipes de chaque État

ESTADOS ÉTATS	DISTRICTOS DISTRICTS	HOMENS HOMMES				Total Total
		Solteiros Célibataires	Casados Mariés	Vivos Veufs	Estado civil ignorado État civil inconnu	
						ESTADO
						(CONTINUA)
Belém.....	Belém.....	51.860	16.979	2.130	249	71.218
	Pinheiro.....	3.183	1.036	176	5	4.400
	Mosqueiro.....	3.532	855	162	5	4.554
	Itapicurú.....	1.105	305	59	—	1.469
	Americano.....	809	341	50	—	1.200
	Aycarahú.....	820	201	43	1	1.065
	Inhangapy.....	1.365	390	77	—	1.832
	Apehú.....	877	339	41	3	1.260
	Guajará-assú.....	1.559	419	92	—	2.070
	Bujarú.....	1.822	491	108	1	2.422
	Anhangá.....	2.599	921	118	3	3.641
	Bemfica.....	992	247	41	—	1.280
	Ilha das Onças.....	703	184	40	—	927
	Castanhal.....	5.208	1.874	195	15	7.292
	Caraparú.....	1.336	351	97	—	1.784
	Guajará-miry.....	1.848	336	79	—	2.263
	Conde.....	724	236	43	—	1.003
Barbacena.....	1.782	432	104	1	2.319	
Ananindêna.....	2.214	603	133	3	2.953	
Santa Izabel.....	2.055	756	59	2	2.902	
Benevides.....	595	234	46	—	875	
	TOTAL.....	87.018	27.530	3.693	288	118.729
Bragança.....	Bragança.....	17.252	4.382	490	19	22.143
Breves.....	Breves.....	9.214	1.979	397	8	11.598
Cachoeira.....	Cachoeira.....	1.789	324	56	—	2.169
	Alto Arary.....	693	136	19	—	848
	Caracará.....	1.278	210	47	1	1.536
	Camará.....	657	144	22	—	823
	TOTAL.....	4.417	814	144	1	5.376
Cametá.....	Cametá.....	4.757	730	199	2	5.688
	Joroca.....	1.804	290	91	—	2.185
	Juaba.....	3.235	515	70	1	3.821
	São Benedicto.....	1.579	365	54	23	2.021
	Curuçambaba.....	2.121	473	79	5	2.678
	Limoeiro.....	765	148	52	—	965
	Providencia.....	799	191	23	1	1.014
São Raymundo dos Furtados	1.918	379	74	4	2.375	
	TOTAL.....	16.978	3.091	642	36	20.747

dos do Brazil, segundo o sexo e o estado civil

du Brésil, d'après le sexe et l'état civil

MULHERES FEMMES					TOTAL TOTAL				
Solteiras Célibataires	Casadas Mariées	Viuvas Veuves	Estado civil ignorado État civil inconnu	Total Total	Solteiros Célibataires	Casados Mariés	Viuvos Veufs	Estado civil ignorado État civil inconnu	Total Total

DO PARÁ

ÇÃO — SUITE)

51.248	14.704	7.363	159	73.474	103.108	31.683	9.493	408	144.692
3.189	1.004	365	3	4.561	6.372	2.040	541	8	8.961
3.449	806	300	7	4.562	6.981	1.661	462	12	9.116
960	307	69	1	1.337	2.065	612	128	1	2.806
691	320	101	1	1.113	1.500	661	151	1	2.313
625	172	50	2	849	1.445	373	93	3	1.914
1.148	368	97	—	1.613	2.513	758	174	—	3.445
768	326	80	2	1.176	1.645	665	121	5	2.436
1.400	385	131	1	1.917	2.959	804	223	1	3.987
1.659	463	132	2	2.256	3.481	954	240	3	4.678
2.215	884	237	5	3.341	4.814	1.805	355	8	6.982
931	234	77	—	1.242	1.923	481	118	—	2.522
615	185	69	—	869	1.318	369	109	—	1.796
4.299	1.826	485	16	6.626	9.507	3.700	680	31	13.918
1.208	336	104	—	1.648	2.544	687	201	—	3.432
1.691	327	109	2	2.129	3.539	663	188	2	4.392
697	226	72	—	995	1.421	462	115	—	1.998
1.465	394	144	2	2.005	3.247	826	248	3	4.324
1.699	513	201	1	2.434	3.913	1.126	334	4	5.387
1.796	706	215	3	2.720	3.881	1.462	274	5	5.622
515	228	63	—	806	1.110	462	109	—	1.681
82.268	24.734	10.464	207	117.673	169.286	52.264	14.357	495	236.402
16.943	4.321	1.061	18	22.343	34.195	8.703	1.551	37	44.486
8.513	1.948	617	2	11.080	17.727	3.927	1.014	10	22.678
1.611	277	100	—	1.988	3.400	601	156	—	4.157
655	130	25	—	810	1.348	266	44	—	1.658
1.263	194	71	—	1.528	2.541	404	118	1	3.064
646	149	50	—	845	1.303	293	72	—	1.668
4.175	750	246	—	5.171	8.592	1.564	390	1	10.547
4.682	722	314	1	5.719	9.439	1.452	513	3	11.407
1.812	282	135	—	2.229	3.616	572	226	—	4.414
2.789	509	126	1	3.425	6.024	1.024	196	2	7.246
1.679	356	64	19	2.118	3.258	721	118	42	4.139
2.206	452	109	5	2.772	4.327	925	188	10	5.450
711	130	40	—	881	1.476	278	92	—	1.846
785	186	68	1	1.040	1.584	377	91	2	2.054
1.948	356	130	—	2.434	3.866	735	204	4	4.809
16.612	2.993	986	27	20.618	33.590	6.084	1.628	63	41.365

População dos municípios de cada um dos Esta
Population des municipes de chaque État

MUNICIPIOS MUNICIPES	DISTRICTOS DISTRICTS	HOMENS HOMMES					Total Total
		Solteiros Célibataires	Casados Mariés	Vivos Veufs	Estado civil ignorado État civil inconnu		
Chaves.....	Chaves.....	7.909	1.422	266	14	9.611	
Conceição do Araguaia	Conceição do Araguaia	2.829	1.098	131	8	4.066	
	Barreira de Sant'Anna..	705	320	34	1	1.060	
	São Pedro da Gamelleira	365	160	17	—	542	
	TOTAL.....	3.899	1.578	182	9	5.668	
Currálinho.....	Currálinho.....	3.323	616	161	1	4.101	
Curuçá.....	Curuçá.....	5.761	899	138	—	6.798	
Faro.....	Faro.....	2.631	466	58	2	3.157	
Gurupá.....	Gurupá.....	4.391	973	292	1	5.657	
Igarapé-assú.....	Igarapé-assú.....	17.410	5.921	583	35	23.949	
Igarapé-miry.....	Igarapé-miry.....	1.520	364	58	4	1.946	
	Maianatá.....	1.986	426	68	—	2.480	
	Anapá.....	958	215	53	—	1.226	
	Meruhú.....	1.559	298	73	—	1.930	
TOTAL.....	6.023	1.303	252	4	7.582		
Ititua.....	Tritua.....	3.690	915	143	22	4.770	
Itaituba.....	Itaituba.....	3.937	726	156	134	4.953	
Juruty.....	Juruty.....	4.970	925	95	11	6.001	
Macapá.....	Macapá.....	7.663	1.641	307	3	9.614	
Marabá.....	Marabá.....	1.563	454	70	1	2.088	
	Lago Vermelho.....	595	163	18	—	776	
	TOTAL.....	2.158	617	88	1	2.864	
Maracanã.....	Maracanã.....	7.841	1.177	172	—	9.190	
Marapanim.....	Marapanim.....	6.498	1.465	204	4	8.171	
Mazagão.....	Mazagão.....	4.737	1.403	342	4	6.486	
Melgaço.....	Melgaço.....	2.811	608	209	—	3.628	
Mocajuba.....	Mocajuba.....	1.239	307	49	—	1.595	
	São Pedro de Vizeu.....	1.642	304	64	1	2.011	
	TOTAL.....	2.881	611	113	1	3.606	
Mojá.....	Mojá.....	3.136	606	146	1	3.889	
	Cairary.....	632	163	70	2	867	
	TOTAL.....	3.768	769	216	3	4.756	

ESTADO
(CONTINUA)

dos do Brazil, segundo o sexo e o estado civil.

du Brésil, d'après le sexe et l'état civil

MULHERES FEMMES					TOTAL TOTAL				
Solteiras Célibataires	Casadas Mariées	Viuvas Veuves	Estado civil ignorado État civil inconnu	Total Total	Solteiros Célibataires	Casados Mariés	Viuvos Veufs	Estado civil ignorado État civil inconnu	Total Total

DO PARÁ

ÇÃO -- SUITE)

7.104	1.382	355	9	8.850	15.013	2.804	621	23	18.461
2.400	1.073	354	3	3.830	5.229	2.171	485	11	7.896
654	316	62	1	1.033	1.359	636	96	2	2.093
291	149	30	—	470	656	309	47	—	1.012
3.345	1.538	446	4	5.333	7.244	3.116	628	13	11.001
2.757	598	236	—	3.591	6.080	1.214	397	1	7.692
5.970	905	242	1	7.118	11.731	1.804	380	1	13.916
2.775	459	116	6	3.356	5.406	925	174	8	6.513
3.952	922	368	2	5.244	8.343	1.895	660	3	10.901
15.051	5.735	1.307	37	22.130	32.461	11.656	1.890	72	46.079
1.534	360	120	—	2.014	3.054	724	178	4	3.960
2.081	431	126	1	2.639	4.067	857	194	1	5.119
1.024	210	78	—	1.312	1.982	425	131	—	2.538
1.337	292	109	1	1.739	2.896	590	182	1	3.669
5.976	1.293	433	2	7.704	11.999	2.596	685	6	15.286
3.654	878	186	20	4.738	7.344	1.793	329	42	9.508
2.366	624	176	102	3.268	6.303	1.350	332	236	8.221
5.148	891	239	10	6.288	10.118	1.816	334	21	12.289
6.756	1.553	464	—	8.773	14.419	3.194	771	3	18.387
835	308	122	1	1.266	2.398	762	192	2	3.354
333	145	44	—	522	928	308	62	—	1.298
1.168	453	166	1	1.788	3.326	1.070	254	2	4.652
7.799	1.145	337	1	9.282	15.640	2.322	509	1	18.472
6.448	1.434	409	2	8.293	12.946	2.899	613	6	16.464
3.783	1.331	457	1	5.572	8.520	2.734	799	5	12.058
2.186	606	230	—	3.022	4.997	1.214	439	—	6.650
1.280	294	102	—	1.676	2.519	601	151	—	3.271
1.548	318	112	1	1.979	3.190	622	176	2	3.990
2.828	612	214	1	3.655	5.709	1.223	327	2	7.261
3.055	576	209	—	3.840	6.191	1.182	355	1	7.729
451	149	55	4	659	1.083	312	125	6	1.526
3.506	725	264	4	4.499	7.274	1.494	480	7	9.255

População dos municípios de cada um dos Estados

Population des municipes de chaque État

MUNICIPIOS MUNICIPES	DISTRICTOS DISTRICTS	HOMENS HOMMES				
		Solteiros Célibataires	Casados Mariés	Vivos Veufs	Estado civil ignorado État civil inconnu	Total Total
ESTADO (CONCLU)						
Monte Alegre.....	Monte Alegre.....	4.704	1.180	186	—	6.070
Montenegro.....	Montenegro.....	2.118	558	76	—	2.752
	Oyapock.....	541	61	17	—	619
	TOTAL.....	2.659	619	93	—	3.371
Muaná.....	Muaná.....	5.249	1.003	311	2	6.565
Obidos.....	Obidos.....	10.742	2.211	276	32	13.261
Oeiras.....	Oeiras.....	1.847	253	149	1	2.250
Ourem.....	Ourem.....	2.773	811	101	—	3.685
Ponta de Pedras.....	Ponta de Pedras.....	2.810	464	96	5	3.375
Portel.....	Portel.....	4.026	463	233	8	4.730
Porto de Moz.....	Porto de Moz.....	1.179	296	92	1	1.568
Prainha.....	Prainha.....	1.532	400	74	1	2.007
Quatipurú.....	Quatipurú (1).....	7.754	2.455	216	2	10.427
Salinas.....	Salinas.....	2.945	467	83	1	3.496
Santarém.....	Zona Urbana.....	14.435	2.592	396	4	17.427
	Zona Rural.....	2.385	621	73	8	3.087
	TOTAL.....	16.820	3.213	469	12	20.514
São Caetano de Odivellas..	São Caetano de Odivellas	3.983	805	114	—	4.902
São Domingos da Bôa Vista	São Domingos da Bôa Vista	3.949	853	205	—	5.007
	Sant'Anna do Capim....	2.865	503	86	4	3.458
	TOTAL.....	6.814	1.356	291	4	8.465
São João do Araguaya.....	São João do Araguaya...	848	302	41	1	1.192
São Miguel do Guamá.....	São Miguel do Guamá...	3.400	965	130	5	4.500
São Sebastião da Bôa Vista...	São Sebastião da Bôa Vista..	1.796	329	77	—	2.202
Soure.....	Soure.....	6.722	1.456	224	13	8.415
Souzel.....	Souzel.....	1.036	233	81	3	1.353
Vigia.....	Vigia.....	12.853	2.412	346	4	15.615
Vizeu.....	Vizeu.....	6.609	1.358	219	10	8.196
TOTAL DO ESTADO.....		391.410	94.783	15.644	850	502.687

(1) Sêde em Capanema

dos do Brazil, segundo o sexo e o estado civil

du Brésil, d'après le sexe et l'état civil

MULHERES FEMMES					TOTAL TOTAL				
Solteiras Célibataires	Casadas Mariées	Viúvas Veuves	Estado civil ignorado État civil inconnu	Total Total	Solteiras Célibataires	Casadas Mariées	Viúvas Veufs	Estado civil ignorado État civil inconnu	Total Total
4.305	1.122	336	4	5.767	9.009	2.302	522	4	11.837
1.556	473	103	—	2.132	3.674	1.031	179	—	4.884
491	25	13	—	529	1.032	86	30	—	1.148
2.047	498	116	—	2.661	4.706	1.117	209	—	6.032
4.652	959	402	1	6.014	9.901	1.962	713	3	12.579
10.741	2.093	712	5	13.551	21.483	4.304	988	37	26.812
1.529	252	173	—	1.954	3.376	505	322	1	4.204
2.668	806	211	—	3.685	5.441	1.617	312	—	7.370
2.670	460	173	5	3.308	5.480	924	269	10	6.683
3.276	445	253	4	3.978	7.302	908	486	12	8.708
1.085	292	125	—	1.502	2.264	588	217	1	3.070
1.358	384	141	—	1.883	2.590	784	215	1	3.890
7.474	2.269	470	2	10.215	15.228	4.724	686	4	20.642
3.077	438	103	—	3.618	6.022	905	186	1	7.114
14.250	2.547	713	7	17.517	28.685	5.139	1.109	11	34.944
2.662	598	251	4	3.515	5.047	1.219	324	12	6.602
16.912	3.145	964	11	21.032	33.732	6.358	1.433	23	41.546
3.982	770	232	—	4.984	7.965	1.575	346	—	9.886
3.754	846	277	—	4.877	7.703	1.699	482	—	9.884
2.708	515	124	2	3.349	5.573	1.018	210	6	6.807
6.462	1.361	401	2	8.226	13.276	2.717	692	6	16.691
624	260	94	—	978	1.472	562	135	1	2.170
3.414	948	259	4	4.625	6.814	1.913	389	9	9.125
1.611	318	118	—	2.047	3.407	647	195	—	4.249
6.276	1.327	467	8	8.078	12.998	2.783	691	21	16.493
739	209	92	9	1.049	1.775	442	173	12	2.402
11.868	2.345	738	—	14.951	24.721	4.757	1.084	4	30.566
5.949	1.258	417	3	7.627	12.558	2.616	636	13	15.823
361.030	89.079	30.083	628	480.820	752.440	183.862	45.727	1.478	983.507

População dos municípios de cada um dos Esta

Population des municipes de chaque État

MUNICIPIOS MUNICIPES	DISTRICTOS DISTRICTS	HOMENS HOMMES				
		Solteiros Célibataires	Casados Mariés	Viuvos Veufs	Estado civil ignorado État civil inconnu	Total Total
ESTADO DA PARA						
lagôa do Monteiro.....	Alagôa do Monteiro.....	4.608	927	118	2	5.655
	São Thomé.....	2.075	553	45	—	2.673
	São Sebastião do Umbuzeiro	1.433	309	52	—	1.794
	Camalaú e Tigre.....	1.949	291	56	—	2.296
	TOTAL.....	10.065	2.080	271	2	12.418
Alagôa Grande.....	Alagôa Grande.....	8.533	3.729	300	3	12.565
Alagôa Nova.....	Alagôa Nova.....	8.651	3.550	202	4	12.407
	Esperança.....	3.371	924	59	—	4.354
	TOTAL.....	12.022	4.474	261	4	16.761
Araruna.....	Araruna.....	6.483	1.322	117	2	7.924
	Tacima.....	3.227	656	64	1	3.948
	TOTAL.....	9.710	1.978	181	3	11.872
Areia.....	Areia.....	9.754	3.316	259	40	13.369
	Lagôa do Remigio.....	6.273	1.409	139	1	7.822
	TOTAL.....	16.027	4.725	398	41	21.191
Bananeiras.....	Bananeiras.....	15.976	6.543	393	2	22.914
Brejo do Cruz.....	Brejo do Cruz.....	2.267	574	67	—	2.908
	Belém.....	1.747	432	61	—	2.240
	TOTAL.....	4.014	1.006	128	—	5.148
Cabaceiras.....	Cabaceiras.....	1.546	518	53	4	2.121
	Bodocongó.....	3.362	761	67	1	4.191
	Barra de São Miguel....	1.613	235	42	2	1.892
	Bôa Vista.....	802	275	25	—	1.102
	TOTAL.....	7.323	1.789	187	7	9.306
Cabedello.....	Cabedello.....	1.583	770	80	1	2.434
Caiçara.....	Caiçara.....	4.559	1.419	114	9	6.101
	Serra da Raiz.....	4.283	739	85	3	5.110
	TOTAL.....	8.842	2.158	199	12	11.211
Cajazeiras.....	Cajazeiras.....	5.434	1.406	152	1	6.993
Campina Grande.....	Campina Grande.....	15.350	4.926	347	8	20.631
	Pocinhos.....	3.427	1.330	91	4	4.852
	Fagundes.....	5.112	1.673	134	22	6.941
	Conceição.....	1.691	508	46	1	2.246
	TOTAL.....	25.580	8.437	618	35	34.670

Os do Brazil, segundo o sexo e o estado civil

du Brésil, d'après le sexe et l'état civil

MULHERES FEMMES					TOTAL TOTAL				
Solteiras Célibataires	Casadas Mariées	Viúvas Veuves	Estado civil ignorado État civil inconnu	Total	Solteiros Célibataires	Casados Mariés	Viúvos Veufs	Estado civil ignorado État civil inconnu	Total

HYBA DO NORTE

4.392	924	367	1	5.684	9.000	1.851	485	3	11.339
2.071	539	148	—	2.758	4.146	1.092	193	—	5.431
1.463	274	115	1	1.853	2.896	583	167	1	3.647
2.043	286	98	2	2.429	3.992	577	154	2	4.725
9.969	2.023	728	4	12.724	20.034	4.103	999	6	25.142
9.110	3.685	923	8	13.726	17.643	7.414	1.223	11	26.291
9.252	3.598	737	9	13.596	17.903	7.148	939	13	26.003
3.711	910	261	—	4.882	7.082	1.834	320	—	9.236
12.963	4.508	998	9	18.478	24.985	8.982	1.259	13	35.239
6.514	1.301	355	—	8.170	12.997	2.623	472	2	16.094
3.288	632	154	—	4.074	6.515	1.288	218	1	8.022
9.802	1.933	509	—	12.244	19.512	3.911	690	3	24.116
10.016	3.248	882	28	14.174	19.770	6.564	1.141	68	27.543
6.298	1.392	396	—	8.086	12.571	2.801	535	1	15.908
16.314	4.640	1.278	28	22.260	32.341	9.365	1.676	69	43.451
17.129	6.189	1.343	14	24.675	33.105	12.732	1.736	16	47.589
2.201	548	163	—	2.912	4.468	1.122	230	—	5.820
1.778	424	119	1	2.322	3.525	856	180	1	4.562
3.979	972	282	1	5.234	7.993	1.978	410	1	10.382
1.517	492	89	2	2.100	3.063	1.010	142	6	4.221
3.286	704	161	—	4.151	6.648	1.465	228	1	8.342
1.603	223	76	3	1.905	3.216	458	118	5	3.797
746	256	50	—	1.052	1.548	531	75	—	2.154
7.152	1.675	376	5	9.203	14.475	3.464	563	12	18.514
1.808	758	384	—	2.950	3.391	1.528	464	1	5.384
4.723	1.398	332	6	6.459	9.282	2.817	446	15	12.560
4.671	739	314	—	5.724	8.954	1.478	399	3	10.834
9.394	2.137	646	6	12.183	18.236	4.295	845	18	23.394
4.934	1.323	507	2	6.766	10.368	2.729	659	3	13.759
15.576	4.878	1.314	9	21.777	30.926	9.804	1.661	17	42.408
3.215	1.305	159	4	4.683	6.642	2.635	250	8	9.535
5.270	1.613	330	19	7.232	10.382	3.286	464	41	14.173
1.806	484	153	1	2.444	3.497	992	199	2	4.690
25.867	8.280	1.956	33	36.136	51.447	16.717	2.574	68	70.806

População dos municípios de cada um dos Estados
Population des municipes de chaque État

MUNICIPIOS MUNICIPES	DISTRICTOS DISTRICTS	HOMENS HOMMES				
		Solteiros Célibataires	Casados Mariés	Viuvo Veufs	Estado civil ignorado État civil inconnu	Total

ESTADO DA PARA

(CONTINUA)

Catoilé do Rocha.....	Catoilé do Rocha.....	3.139	692	91	—	3.922
	Jericó.....	2.909	891	105	4	3.909
	TOTAL.....	6.048	1.583	196	4	7.831
Conceição.....	Conceição.....	2.610	960	95	2	3.667
	Sant'Anna.....	780	287	26	—	1.093
	TOTAL.....	3.390	1.247	121	2	4.760
Espírito Santo.....	Espírito Santo.....	6.112	2.064	214	1	8.391
	Sapé.....	7.741	1.832	211	1	9.785
	TOTAL.....	13.853	3.896	425	2	18.176
Guarabira.....	Guarabira.....	14.560	4.456	519	13	19.548
	Perperituba.....	4.086	476	102	—	4.664
	Araçagy.....	2.868	861	97	1	3.827
	TOTAL.....	21.514	5.793	718	14	28.039
Ingá.....	Ingá.....	2.464	652	80	2	3.198
	Serra Redonda.....	3.830	1.184	79	1	5.094
	Cachoeira de Cebolas.....	1.355	215	35	11	1.616
	TOTAL.....	7.649	2.051	194	14	9.903
Itabayanna.....	Itabayanna.....	4.578	1.957	190	1	6.726
	Mogeirol de Cima.....	2.902	904	87	—	3.893
	Salgado.....	4.200	1.153	124	—	5.477
	TOTAL.....	11.680	4.014	401	1	16.096
Mamanguape.....	Mamanguape.....	14.213	4.458	455	2	19.128
Misericórdia.....	Misericórdia.....	4.463	1.339	185	17	6.004
Parahyba.....	Parahyba.....	12.683	4.845	513	16	18.057
	Alhandra.....	663	256	32	—	951
	Conde e Pitimbá.....	4.502	1.169	223	3	5.897
	TOTAL.....	17.848	6.270	768	19	24.905
Patos.....	Patos.....	6.236	1.202	175	5	7.618
	Passagem.....	2.341	269	47	2	2.659
	TOTAL.....	8.577	1.471	222	7	10.277

dos do Brazil, segundo o sexo e o estado civil

du Brésil, d'après le sexe et l'état civil

MULHERES FEMMES					TOTAL TOTAL				
Solteiras Célibataires	Casadas Mariées	Viuvas Veuves	Estado civil ignorado État civil inconnu	Total Total	Solteiros Célibataires	Casados Mariés	Viuvos Veufs	Estado civil ignorado État civil inconnu	Total Total

HYBA DO NORTE

ÇÃO - SUITE)

3.172	698	230	1	4.101	6.311	1.390	321	1	8.023
2.793	820	203	6	3.822	5.702	1.711	308	10	7.731
5.965	1.518	433	7	7.923	12.013	3.101	629	11	15.754
2.506	953	270	1	3.730	5.116	1.913	365	3	7.397
693	281	73	7	1.054	1.473	568	99	7	2.147
3.199	1.234	343	8	4.784	6.589	2.481	464	10	9.544
6.270	2.004	566	—	8.840	12.382	4.068	780	1	17.231
7.993	1.809	567	—	10.369	15.734	3.641	778	1	20.154
14.263	3.813	1.133	—	19.209	28.116	7.709	1.558	2	37.385
15.756	4.479	1.530	15	21.780	30.316	8.935	2.049	28	41.323
4.240	470	319	—	5.029	8.326	946	421	—	9.693
3.126	866	253	2	4.247	5.994	1.727	350	3	8.074
23.122	5.815	2.102	17	31.056	44.636	11.608	2.820	31	59.095
2.462	647	232	1	3.342	4.926	1.299	312	3	6.540
4.044	1.226	307	—	5.577	7.874	2.410	386	1	10.671
1.380	207	59	8	1.654	2.735	422	94	19	3.270
7.886	2.080	598	9	10.573	15.535	4.131	792	23	20.481
5.123	2.026	670	—	7.824	9.706	3.983	860	1	14.550
2.996	692	205	—	4.093	5.898	1.796	292	—	7.986
3.856	1.078	330	1	5.265	8.056	2.231	454	1	10.742
11.980	3.996	1.205	1	17.182	23.660	8.010	1.606	2	33.278
14.643	4.382	1.379	2	20.406	28.856	8.840	1.834	4	39.534
4.450	1.299	455	10	6.214	8.913	2.638	640	27	12.218
14.196	4.874	2.272	27	21.369	26.879	9.719	2.785	43	39.426
653	250	87	—	990	1.316	506	119	—	1.941
4.091	1.204	427	4	5.726	8.593	2.373	650	7	11.623
18.940	6.328	2.786	31	28.085	36.788	12.598	3.554	50	52.990
5.733	1.094	414	3	7.244	11.969	2.296	589	8	14.862
2.109	195	74	2	2.380	4.450	464	121	4	5.039
7.842	1.289	488	5	9.624	16.419	2.760	710	12	19.901

População dos municípios de cada um dos Estados
Population des municipes de chaque État

MUNICIPIOS MUNICIPES	DISTRICTOS DISTRICTS	HOMENS HOMMES				Total Total
		Solteiros Célibataires	Casados Mariés	Viuvos Veufs	Estado civil ignorado État civil inconnu	

ESTADO DA PARA

(CONTINUA)

Pedras de Fogo.....	Pedras de Fogo.....	3.511	877	103	2	4.493
	Taquara.....	1.143	310	78	1	1.532
	TOTAL.....	4.654	1.187	181	3	6.025
Piancó.....	Piancó.....	6.288	1.787	227	1	8.303
	Agua Branca.....	1.171	330	28	—	1.529
	Sant'Anna de Garrotes..	1.592	310	63	1	1.966
	TOTAL.....	9.051	2.427	318	2	11.798
Picuhy.....	Picuhy.....	3.176	414	62	1	3.653
	Pedra Lavrada.....	2.090	310	27	—	2.427
	Barra de Santa Rosa.....	2.235	425	58	2	2.720
	Cuité.....	2.276	590	69	2	2.937
	TOTAL.....	9.777	1.739	216	5	11.737
Pilar.....	Pilar.....	2.277	906	79	1	3.263
	Gurinhem.....	3.668	1.347	111	1	5.127
	Cannafistula.....	1.604	358	46	—	2.008
	Serrinha.....	1.385	590	71	—	2.046
	TOTAL.....	8.934	3.201	307	2	12.444
Pombal.....	Pombal.....	7.220	2.024	238	15	9.497
Princeza.....	Princeza.....	1.851	774	63	—	2.688
	Belém.....	1.716	676	46	—	2.438
	São José.....	1.685	654	35	4	2.378
	Alagôa Nova.....	1.326	504	30	—	1.860
	TOTAL.....	6.578	2.608	174	4	9.364
Santá Luzia do Sabugy..	Santá Luzia do Sabugy..	4.453	1.097	139	—	5.689
Santa Rita.....	Santa Rita.....	8.556	2.945	410	18	11.929
São João do Cariry.....	São João do Cariry.....	5.516	1.825	175	15	7.531
	Sant'Anna do Congo....	2.131	299	42	5	2.477
	Carauibas.....	1.774	657	53	2	2.486
	TOTAL.....	9.421	2.781	270	22	12.494
São João do Rio do Peixe..	São João do Rio do Peixe..	5.463	1.692	214	2	7.371

dos do Brazil, segundo o sexo e o estado civil

du Brésil, d'après le sexe et l'état civil

MULHERES FEMMES					TOTAL TOTAL				
Solteiras Célibataires	Casadas Mariées	Viúvas Veuves	Estado civil ignorado État civil inconnu	Total Total	Solteiros Célibataires	Casados Mariés	Viúvos Veufs	Estado civil ignorado État civil inconnu	Total Total

HYBA DO NORTE

ÇÃO - SUITE)

3.690	853	334	—	4.877	7.201	1.730	437	2	9.370
1.192	309	160	3	1.664	2.335	619	238	4	3.196
4.882	1.162	494	3	6.541	9.536	2.349	675	6	12.566
6.027	1.708	542	1	8.278	12.315	3.495	769	2	16.581
975	319	55	—	1.349	2.146	649	83	—	2.878
1.644	306	154	1	2.105	3.236	616	217	2	4.071
8.646	2.333	751	2	11.732	17.697	4.760	1.069	4	23.530
3.318	391	149	—	3.858	6.494	805	211	1	7.511
1.949	282	88	1	2.220	3.939	592	115	1	4.647
2.140	400	100	1	2.641	4.375	825	158	3	5.361
2.441	586	149	3	3.179	4.717	1.176	218	5	6.116
9.748	1.659	486	5	11.898	19.525	3.398	702	10	23.635
2.802	916	251	4	3.973	5.079	1.822	330	5	7.236
3.673	1.346	317	—	5.336	7.341	2.693	428	1	10.463
1.642	354	125	—	2.121	3.246	712	171	—	4.129
1.617	603	148	—	2.368	3.002	1.193	219	—	4.414
9.734	3.219	841	4	13.798	18.668	6.420	1.148	6	26.242
7.182	1.996	610	14	9.802	14.402	4.020	848	29	19.299
1.550	568	168	2	2.288	3.401	1.342	231	2	4.976
1.579	666	135	—	2.380	3.295	1.342	181	—	4.818
1.655	632	158	4	2.449	3.340	1.286	193	8	4.827
1.258	503	122	—	1.883	2.584	1.007	152	—	3.743
6.042	2.369	583	6	9.000	12.620	4.977	757	10	18.364
4.045	1.076	266	—	5.387	8.498	2.173	405	—	11.076
8.861	3.010	1.342	18	13.231	17.417	5.955	1.752	36	25.160
5.616	1.744	382	13	7.755	11.132	3.569	557	28	15.286
2.135	289	130	—	2.554	4.266	588	172	5	5.031
1.803	609	116	5	2.533	3.577	1.266	169	7	5.019
9.554	2.642	628	18	12.842	18.975	5.423	898	40	25.336
4.987	1.561	463	5	7.016	10.450	3.253	677	7	14.387

População dos municípios de cada um dos Estados

Population des municipes de chaque État

MUNICIPIOS MUNICIPES	DISTRICTOS DISTRICTS	HOMENS HOMMES				Total Total
		Solteiros Célibataires	Casados Mariés	Viuvos Veufs	Estado civil ignorado État civil inconnu	

ESTADO DA PARA

(CONCLU)

São José de Piranhas....	São José de Piranhas....	3.058	634	61	7	3.760
	Bonito de Santa Fé.....	1.596	321	42	—	1.959
	TOTAL.....	4.654	955	103	7	5.719
Serraria.....	Serraria.....	8.040	3.385	212	6	11.643
Soledade.....	Soledade.....	3.458	1.371	95	3	4.927
Souza.....	Souza.....	8.317	3.097	329	5	11.748
Taperoá.....	Taperoá.....	3.562	1.110	99	2	4.773
Teixeira.....	Teixeira.....	2.561	623	67	—	3.251
	Immaculada.....	1.833	362	51	—	2.246
	Desterro.....	890	301	26	—	1.217
	TOTAL.....	5.284	1.286	144	—	6.714
Umbuzeiro.....	Umbuzeiro.....	1.385	616	45	3	2.049
	Natuba.....	1.709	678	55	—	2.442
	Pirauá.....	1.187	498	34	—	1.719
	Aroeiras.....	2.586	788	79	—	3.453
	Rio.....	1.077	173	14	—	1.264
	Matta Virgem.....	815	344	15	—	1.174
TOTAL.....	8.759	3.097	242	3	12.101	
TOTAL DO ESTADO.....		350.525	107.219	10.544	292	468.580

ESTADO

Antonina.....	Antonina.....	3.571	1.428	190	1	5.190
Araucaria.....	Araucaria.....	2.315	986	54	1	3.356
	Guajuvira.....	1.540	720	55	—	2.315
	TOTAL.....	3.855	1.706	109	1	5.671
Assunguy de Cima.....	Assunguy de Cima.....	3.033	968	123	—	4.124
	São Silvestre.....	484	195	25	—	704
	TOTAL.....	3.517	1.163	148	—	4.828
Bocayuva.....	Bocayuva.....	4.103	1.766	176	3	6.048
Campina Grande.....	Campina Grande.....	1.983	878	98	4	2.963

dos do Brazil, segundo o sexo e o estado civil

du Brésil, d'après le sexe et l'état civil

MULHERES FEMMES					TOTAL TOTAL				
Solteiras Célibataires	Casadas Mariées	Viuvas Veuves	Estado civil ignorado État civil inconnu	Total Total	Solteiros Célibataires	Casados Mariés	Viuvos Veufs	Estado civil ignorado État civil inconnu	Total Total

HYBA DO NORTE

ÃO - FIN)

2.860	608	189	3	3.660	5.918	1.242	250	10	7.420
1.545	325	107	1	1.978	3.141	646	149	1	3.937
4.405	933	296	4	5.638	9.059	1.888	399	11	11.357
8.314	3.335	734	1	12.384	16.354	6.720	946	7	24.027
3.599	1.298	239	2	5.138	7.057	2.669	334	5	10.065
7.775	2.916	799	3	11.493	16.092	6.013	1.128	8	23.241
3.567	1.104	303	—	4.974	7.129	2.214	402	2	9.747
3.191	623	208	—	4.022	5.752	1.246	275	—	7.273
1.662	348	116	—	2.126	3.495	710	167	—	4.372
837	294	45	—	1.176	1.727	595	71	—	2.393
5.690	1.265	369	—	7.324	10.974	2.551	513	—	14.038
1.321	543	116	3	1.983	2.706	1.159	161	6	4.032
1.738	679	218	1	2.636	3.447	1.357	273	1	5.078
1.362	510	125	—	1.997	2.549	1.009	159	—	3.716
2.635	788	181	—	3.604	5.221	1.576	260	—	7.057
992	176	50	—	1.218	2.069	349	64	—	2.482
833	351	66	—	1.250	1.648	695	81	—	2.424
8.881	3.047	756	4	12.688	17.640	6.144	998	7	24.789
356.623	104.802	30.812	289	492.526	707.148	212.021	41.356	581	961.106

DO PARANÁ

3.285	1.282	347	1	4.915	6.855	2.710	537	2	10.105
2.111	982	188	1	3.282	4.426	1.968	242	2	6.638
1.484	706	136	1	2.327	3.024	1.426	191	1	4.642
3.595	1.688	324	2	5.609	7.450	3.394	433	3	11.280
2.684	969	190	1	3.844	5.717	1.937	313	1	7.968
449	193	25	—	667	933	388	50	—	1.371
3.133	1.162	215	1	4.511	6.650	2.325	363	1	9.339
3.434	1.746	295	1	5.476	7.537	3.512	471	4	11.524
1.740	876	147	—	2.763	3.723	1.754	245	4	5.726

População dos municípios de cada um dos Esta

Population des municipes de chaque État

MUNICIPIOS MUNICIPES	DISTRICTOS DISTRICTS	HOMENS HOMMES				
		Solteiros Célibataires	Casados Mariés	Viuves Veufs	Estado civil ignorado État civil inconnu	Total Total
ESTADO (CONTINUA)						
Campo Largo.....	Campo Largo.....	4.578	1.763	176	2	6.519
	Balsa Nova.....	1.004	468	35	—	1.507
	São Luiz do Pírunã.....	1.014	433	52	—	1.499
	TOTAL.....	6.596	2.664	263	2	9.525
Carlopolis.....	Carlopolis.....	1.539	755	66	—	2.360
Castro.....	Castro.....	5.015	2.341	217	48	7.621
	Socavão.....	1.248	623	56	11	1.938
	TOTAL.....	6.263	2.964	273	59	9.559
Clevelandia.....	Clevelandia.....	738	266	21	—	1.025
	Dionysio Cerqueira.....	681	193	33	—	907
	Bom Retiro.....	455	202	13	—	670
	TOTAL.....	1.874	661	67	—	2.602
Colombo.....	Colombo.....	2.119	884	67	2	3.072
Conchas.....	Conchas.....	1.357	519	47	3	1.926
Curityba.....	Curityba.....	19.811	9.188	627	76	29.702
	Campo Magro.....	981	373	45	1	1.400
	Nova Polonia.....	1.051	459	57	1	1.568
	Portão.....	2.527	1.139	80	—	3.746
	São Casemiro do Taboão.....	1.969	904	51	4	2.928
	Santa Felicidade.....	987	423	34	—	1.444
	TOTAL.....	27.326	12.486	894	82	40.788
Deodoro.....	Deodoro.....	1.214	517	53	1	1.785
Entre Rios.....	Entre Rios.....	3.012	1.151	109	5	4.277
Foz do Iguassú.....	Foz do Iguassú.....	1.478	255	33	—	1.766
	Artaza.....	917	31	3	—	951
	Guayra.....	1.533	134	10	—	1.677
	TOTAL.....	3.928	420	46	—	4.394
Guarakessaba.....	Guarakessaba.....	3.076	1.112	163	—	4.351
Guarapuava.....	Guarapuava.....	2.823	1.290	96	6	4.215
	Campo Real.....	579	248	28	2	857
	Candoy.....	569	259	26	—	854
	Guarapuavinha.....	887	406	20	2	1.315
	Laranjeiras.....	1.965	866	71	11	2.913
	Palmeirinha.....	2.723	1.229	94	—	4.046
	Pinhão.....	2.242	965	81	1	3.289
	Therezina.....	2.760	1.306	103	4	4.173
TOTAL.....	14.548	6.569	519	26	21.662	

dos do Brazil, segundo o sexo e o estado civil

du Brésil, d'après le sexe et l'état civil

MULHERES FEMMES					TOTAL TOTAL				
Solteiras Célibataires	Casadas Mariées	Viuvas Veuves	Estado civil ignorado État civil inconnu	Total Total	Solteiros Célibataires	Casados Mariés	Viuvos Veufs	Estado civil ignorado État civil inconnu	Total Total

DO PARANÁ

ÇÃO - SUITE)

4.484	1.739	352	2	6.577	9.062	3.502	528	4	13.096
969	458	58	1	1.486	1.973	926	93	1	2.993
1.096	394	71	—	1.561	2.110	827	123	—	3.060
6.549	2.591	481	3	9.624	13.145	5.255	744	5	19.149
1.270	738	115	1	2.124	2.809	1.493	181	1	4.484
4.797	2.270	425	55	7.547	9.812	4.611	642	103	15.168
1.130	615	81	17	1.843	2.378	1.238	137	28	3.781
5.927	2.885	506	72	9.390	12.190	5.849	779	131	18.949
604	280	53	—	937	1.342	546	74	—	1.962
500	189	27	—	716	1.181	382	60	—	1.623
365	192	8	—	565	820	394	21	—	1.235
1.469	661	88	—	2.218	3.343	1.322	155	—	4.820
1.731	852	148	3	2.734	3.850	1.736	215	5	5.806
1.363	500	118	1	1.982	2.720	1.019	165	4	3.908
16.993	8.113	2.315	42	27.463	36.804	17.301	2.942	118	57.165
930	364	63	1	1.358	1.911	737	108	2	2.758
1.016	442	105	1	1.564	2.067	901	162	2	3.132
2.357	1.122	207	2	3.688	4.884	2.261	287	2	7.434
1.781	827	148	2	2.758	3.750	1.731	199	6	5.686
887	414	65	1	1.367	1.874	837	99	1	2.811
23.964	11.282	2.903	49	38.198	51.290	23.768	3.797	131	78.986
1.163	524	101	—	1.788	2.377	1.041	154	1	3.573
2.501	1.108	111	—	3.720	5.513	2.259	220	5	7.997
746	204	39	—	989	2.224	459	72	—	2.755
347	20	2	—	369	1.264	51	5	—	1.320
541	112	25	—	678	2.074	246	35	—	2.355
1.634	336	66	—	2.036	5.562	756	112	—	6.430
2.879	1.093	233	—	4.205	5.955	2.205	396	—	8.556
2.551	1.287	234	2	4.074	5.374	2.577	330	8	8.289
483	241	35	—	759	1.062	489	63	2	1.616
499	254	31	—	784	1.068	513	57	—	1.638
703	399	50	—	1.152	1.590	805	70	2	2.467
1.617	826	102	4	2.549	3.582	1.692	173	15	5.462
2.183	1.205	127	—	3.515	4.906	2.434	221	—	7.561
2.004	935	152	3	3.114	4.246	1.920	233	4	6.403
2.358	1.293	171	3	3.825	5.118	2.599	274	7	7.998
12.398	6.460	902	12	19.772	26.946	13.029	1.421	38	41.434

População dos municípios de cada um dos Estados

Population des municipes de chaque État

ESTADOS ÉTATS	DISTRICTOS DISTRICTS	HOMENS HOMMES				
		Solteiros Célibataires	Casados Mariés	Vivos Veufs	Estado civil ignorado État civil inconnu	Total Total
Guaratuba.....	Guaratuba.....	1.461	529	70	7	2.067
Iraty.....	Iraty.....	1.950	989	46	3	2.988
	Barra Mansa.....	982	610	36	2	1.630
	Itapará.....	807	412	19	2	1.240
	Pirapó.....	705	337	25	1	1.068
	TOTAL.....	4.444	2.348	126	8	6.926
Jacarésinho.....	Jacarésinho.....	4.723	2.484	122	10	7.339
Jaguariahyva.....	Jaguariahyva.....	1.560	781	44	9	2.394
	Cerrado.....	1.053	542	51	3	1.649
	São José do Paranapanema	413	210	23	1	647
	Agua Branca.....	797	375	41	4	1.217
	Sengés.....	1.648	824	52	17	2.541
TOTAL.....	5.471	2.732	211	34	8.448	
Lapa.....	Lapa.....	8.815	3.889	358	5	13.067
Marumby.....	Marumby.....	1.354	667	50	1	2.072
Morretes.....	Morretes.....	3.217	942	152	1	4.312
Palmas.....	Palmas.....	1.492	576	63	1	2.132
	Colonia Chopin.....	590	298	21	—	909
	General Carneiro.....	742	268	18	4	1.032
	Mangueirinha.....	836	433	20	3	1.292
TOTAL.....	3.660	1.575	122	8	5.365	
Palmeira.....	Palmeira.....	6.810	2.814	305	4	9.933
Palmyra.....	Palmyra.....	806	382	46	1	1.235
Parauaguá.....	Parauaguá.....	6.292	2.654	355	—	9.301
Pirahy.....	Pirahy.....	2.247	1.009	96	4	3.356
Ponta Grossa.....	Ponta Grossa.....	5.280	2.669	154	40	8.143
	Itaiacóca.....	1.261	610	58	4	1.933
	TOTAL.....	6.541	3.279	212	44	10.076

ESTADO

(CONTINUA)

dos do Brazil, segundo o sexo e o estado civil

du Brésil, d'après le sexe et l'état civil

MULHERES FEMMES					TOTAL TOTAL				
Solteiras Célibataires	Casadas Mariées	Viuvas Veuves	Estado civil ignorado État civil inconnu	Total Total	Solteiros Célibataires	Casados Mariés	Viuvos Veufs	Estado civil ignorado État civil inconnu	Total Total

DO PARANÁ

ÇÃO — SUITE)

1.325	515	144	3	1.987	2.786	1.044	214	10	4.054
1.741	974	137	—	2.852	3.691	1.963	183	3	5.840
905	594	53	—	1.552	1.887	1.204	89	2	3.182
711	395	47	1	1.154	1.518	807	66	3	2.394
566	329	43	—	938	1.271	666	68	1	2.006
3.923	2.292	280	1	6.496	8.367	4.640	406	9	13.422
3.769	2.416	234	6	6.425	8.492	4.900	356	16	13.764
1.393	770	114	3	2.280	2.953	1.551	158	12	4.674
724	525	91	—	1.340	1.777	1.067	142	3	2.989
326	201	40	—	567	739	411	63	1	1.214
679	380	68	3	1.130	1.476	755	109	7	2.347
1.311	791	87	11	2.200	2.959	1.615	139	28	4.741
4.433	2.667	400	17	7.517	9.904	5.399	611	51	15.965
8.123	3.770	714	3	12.610	16.938	7.659	1.072	8	25.677
1.178	642	54	—	1.874	2.532	1.309	104	1	3.946
2.932	916	324	2	4.174	6.149	1.858	476	3	8.486
1.356	578	143	—	2.077	2.848	1.154	205	1	4.209
493	302	30	—	825	1.083	600	51	—	1.734
595	261	47	—	903	1.337	529	65	4	1.935
635	399	62	4	1.100	1.471	832	82	7	2.392
3.079	1.540	282	4	4.905	6.739	3.115	404	12	10.270
5.974	2.720	419	5	9.118	12.784	5.534	724	9	19.051
746	380	61	1	1.188	1.552	762	107	2	2.423
6.279	2.549	869	—	9.697	12.571	5.203	1.224	—	18.998
2.142	977	194	1	3.314	4.389	1.986	290	5	6.670
5.069	2.603	564	5	8.241	10.349	5.272	718	45	16.384
1.153	601	98	2	1.854	2.414	1.211	156	6	3.787
6.222	3.204	662	7	10.095	12.763	6.483	874	51	20.171

População dos municípios de cada um dos Esta

Population des municipes de chaque État

MUNICIPIOS MUNICIPES	DISTRICTOS DISTRICTS	HOMENS HOMMES				
		Solteiros Célibataires	Casados Mariés	Vivos Veufs	Estado civil ignorado État civil inconnu	Total Total
Porto de Cima.....	Porto de Cima.....	471	218	27	—	716
Prudentopolis.....	Prudentopolis	6.542	3.175	179	5	9.901
Ribeirão Claro.....	Ribeirão Claro.....	4.268	2.178	148	6	6.600
Rio Branco.....	Rio Branco.....	3.956	1.669	170	8	5.803
Rio Negro.....	Rio Negro.....	2.194	1.033	98	8	3.333
	Campo do Tenente.....	1.008	446	50	1	1.505
	Pihen.....	1.012	484	42	—	1.538
	Antonio Olyntho.....	1.536	796	57	—	2.389
	TOTAL.....	5.750	2.759	247	9	8.765
Santo Antonio da Platina ..	Santo Antonio da Platina...	1.813	905	50	2	2.770
	Barra Grande.....	1.283	559	45	—	1.887
	TOTAL.....	3.096	1.464	95	2	4.657
Santo Antonio do Imbituva	Imbituva.....	3.505	1.538	140	7	5.190
	São Miguel e Pinho.....	751	376	30	—	1.157
	TOTAL.....	4.256	1.914	170	7	6.347
São João do Triumpho...	São João do Triumpho	2.189	1.067	115	—	3.371
	Antonio Rebouças.....	950	419	32	—	1.401
	TOTAL.....	3.139	1.486	147	—	4.772
São José da Boa Vista..	São José da Boa Vista..	1.810	967	55	17	2.849
	Salto do Itararé.....	1.786	977	55	2	2.820
	Sant'Anna do Itararé...	953	503	30	5	1.491
	TOTAL.....	4.549	2.447	140	24	7.160
São José dos Pinhaes...	São José dos Pinhaes...	4.654	1.879	157	—	6.690
	Agudos.....	923	451	55	2	1.431
	Ambrosios.....	1.816	652	91	—	2.559
	Mandirituba	2.488	1.164	111	—	3.763
	TOTAL.....	9.881	4.146	414	2	14.443
São Matheus.....	São Matheus.....	3.141	1.430	95	5	4.671
	Fluviopolis.....	1.800	847	52	8	2.707
	TOTAL.....	4.941	2.277	147	13	7.378

ESTADO

(CONTINUA)

do Brazil, segundo o sexo e o estado civil

du Brésil, d'après le sexe et l'état civil

MULHERES FEMMES					TOTAL TOTAL				
Solteiras Célibataires	Casadas Mariées	Viuvas Veuves	Estado civil ignorado État civil inconnu	Total Total	Solteiras Célibataires	Casadas Mariées	Viuvas Veufs	Estado civil ignorado État civil inconnu	Total Total

DO PARANÁ

ÇÃO — SUITE)

408	196	61	—	665	879	414	88	—	1.381
6.367	3.118	459	5	9.949	12.909	6.293	638	10	19.850
3.598	2.116	292	6	6.012	7.866	4.294	440	12	12.612
3.577	1.646	262	—	5.485	7.533	3.315	432	8	11.288
2.140	993	184	2	3.319	4.334	2.026	282	10	6.652
947	445	70	—	1.462	1.955	891	120	1	2.967
887	466	64	—	1.417	1.899	930	106	—	2.955
1.522	776	97	—	2.395	3.058	1.572	154	—	4.784
5.496	2.680	415	2	8.593	11.246	5.439	662	11	17.358
1.487	855	113	2	2.457	3.300	1.760	163	4	5.227
855	537	69	—	1.461	2.138	1.096	114	—	3.348
2.342	1.392	182	2	3.918	5.438	2.856	277	4	8.575
3.212	1.529	240	4	4.985	6.717	3.067	380	11	10.175
667	382	38	—	1.087	1.418	758	68	—	2.244
3.879	1.911	278	4	6.072	8.135	3.825	448	11	12.419
1.904	1.003	143	—	3.050	4.093	2.070	258	—	6.421
787	388	35	—	1.210	1.737	807	67	—	2.611
2.691	1.391	178	—	4.260	5.830	2.877	325	—	9.032
1.511	937	167	1	2.616	3.321	1.904	222	18	5.465
1.441	926	131	6	2.504	3.227	1.903	186	8	5.324
903	487	72	2	1.464	1.856	990	102	7	2.955
3.855	2.350	370	9	6.584	8.404	4.797	510	33	13.744
4.062	1.835	284	2	6.183	8.716	3.714	441	2	12.873
842	449	64	4	1.359	1.765	900	119	6	2.790
1.620	657	84	—	2.361	3.436	1.309	175	—	4.920
2.268	1.129	175	—	3.572	4.756	2.293	286	—	7.335
8.792	4.070	607	6	13.475	18.673	8.216	1.021	8	27.918
2.694	1.381	203	6	4.289	5.835	2.811	303	11	8.960
1.624	799	137	8	2.568	3.424	1.646	189	16	5.275
4.318	2.180	345	14	6.857	9.259	4.457	492	27	14.235

População dos municípios de cada um dos Esta

Population des municipes de chaque État

MUNICIPIOS MUNICIPES	DISTRICTOS DISTRICTS	HOMENS HOMMES				Total Total
		Solteiros Célibataires	Casados Mariés	Viuvos Veufs	Estado civil ignorado État civil inconnu	
ESTADO (CONCLU)						
São Pedro do Mallet...	São Pedro do Mallet....	3.743	1.892	76	11	5.722
	Rio Claro.....	1.039	488	24	4	1.555
	TOTAL.....	4.782	2.380	100	15	7.277
Serro Azul.....	Serro Azul.....	1.959	812	89	3	2.863
	Varzeão.....	2.756	1.293	115	3	4.167
	São Domingos.....	1.020	494	46	—	1.560
	TOTAL.....	5.735	2.599	250	6	8.590
Tamandaré.....	Tamandaré.....	1.907	896	63	19	2.885
Teixeira Soares.....	Teixeira Soares.....	1.010	475	43	1	1.529
	Fernandes Pinheiro....	478	256	22	—	756
	TOTAL.....	1.488	731	65	1	2.285
Thomazina.....	Thomazina.....	3.586	2.005	122	10	5.723
	Wenceslau Braz.....	445	271	15	—	731
	Jaboty.....	863	397	30	3	1.293
	Colônia Mineira.....	1.619	901	44	3	2.567
	TOTAL.....	6.513	3.574	211	16	10.314
Tibagy.....	Tibagy.....	5.250	2.399	207	21	7.877
	São Jeronymo.....	1.839	846	40	7	2.732
	Jatahy.....	168	94	5	3	270
	Reserva.....	3.091	1.389	108	4	4.592
	Caeté.....	1.679	767	47	2	2.495
	Amparo.....	384	193	15	5	597
	TOTAL.....	12.411	5.688	422	42	18.563
União da Victoria.....	União da Victoria.....	1.300	627	52	3	1.982
	Cruz Machado.....	1.494	792	56	1	2.343
	Carazinho.....	789	341	30	4	1.164
	TOTAL.....	3.583	1.760	138	8	5.489
Ypiranga.....	Ypiranga.....	2.617	1.256	145	—	4.018
	Bom Jardim.....	2.603	1.384	73	5	4.065
	TOTAL.....	5.220	2.640	218	5	8.083
TOTAL DO ESTADO.....	238.210	106.948	8.864	504	354.526	

dos do Brazil, segundo o sexo e o estado civil

du Brésil, d'après le sexe et l'état civil

MULHERES FEMMES					TOTAL TOTAL				
Solteiras Célibataires	Casadas Mariées	Vieras Veuves	Estado civil ignorado État civil inconnu	Total Total	Solteiras Célibataires	Casadas Mariées	Vieras Veufs	Estado civil ignorado État civil inconnu	Total Total

DO PARANÁ

SÃO — FIN)

3.393	1.879	227	12	5.511	7.136	3.771	303	23	11.233
955	470	80	1	1.506	1.994	958	104	5	3.061
4.348	2.349	307	13	7.017	9.130	4.729	407	28	14.294
1.791	795	135	6	2.727	3.750	1.607	224	9	5.590
2.328	1.286	172	—	3.786	5.084	2.579	287	3	7.953
915	493	77	1	1.486	1.935	987	123	1	3.046
5.034	2.574	384	7	7.999	10.769	5.173	634	13	16.589
1.824	885	149	6	2.864	3.731	1.781	212	25	5.749
807	461	54	—	1.322	1.817	936	97	1	2.351
398	215	30	—	643	876	471	52	—	1.399
1.205	676	84	—	1.965	2.693	1.407	149	1	4.250
2.836	1.806	205	7	4.854	6.422	3.811	327	17	10.577
405	261	19	—	685	850	532	34	—	1.416
739	397	48	2	1.186	1.602	794	78	5	2.479
1.428	883	96	2	2.409	3.047	1.784	140	5	4.976
5.408	3.347	368	11	9.134	11.921	6.921	579	27	19.448
4.667	2.365	300	17	7.349	9.917	4.764	507	38	15.226
1.608	810	113	7	2.538	3.447	1.656	153	14	5.270
160	91	17	—	268	328	185	22	3	538
2.682	1.357	161	4	4.204	5.773	2.746	269	8	8.796
1.357	722	63	1	2.143	3.036	1.489	110	3	4.638
353	191	16	3	563	737	384	31	8	1.160
10.827	5.536	670	32	17.065	23.238	11.224	1.092	74	35.628
1.086	610	64	1	1.761	2.386	1.237	116	4	3.743
1.378	766	77	2	2.223	2.872	1.558	133	3	4.566
694	331	29	—	1.054	1.483	672	59	4	2.218
3.158	1.707	170	3	5.038	6.741	3.467	308	11	10.527
2.306	1.240	210	—	3.756	4.923	2.496	355	—	7.774
2.493	1.358	160	1	4.012	5.096	2.742	233	6	8.077
4.799	2.598	370	1	7.768	10.019	5.238	588	6	15.851
210.086	103.094	17.688	317	331.185	448.296	210.042	26.552	821	685.711

População dos municípios de cada um dos Esta

Population des municipes de chaque État

MUNICIPIOS MUNICIPES	DISTRICTOS DISTRICTS	HOMENS HOMMES				
		Solteiros Célibataires	Casados Mariés	Viuvo Veufs	Estado civil ignorado État civil inconnu	Total Total
ESTADO DE						
Afogados de Ingazeira	Afogados de Ingazeira	1.550	738	43	—	2.331
	Espirito Santo.....	2.802	990	88	1	3.881
	Macacos.....	1.793	658	71	—	2.522
	TOTAL.....	6.145	2.386	202	1	8.734
Água Preta.....	Água Preta.....	8.683	2.767	531	26	12.007
	Sertãozinho.....	4.346	1.496	245	4	6.091
	TOTAL.....	13.029	4.263	776	30	18.098
Águas Bellas.....	Águas Bellas.....	5.202	631	90	5	5.928
	Mucambo.....	1.374	262	38	—	1.674
	Pau Ferro.....	2.411	576	60	10	3.057
	TOTAL.....	8.987	1.469	188	15	10.659
Alagôa de Baixo.....	Alagôa de Baixo.....	1.899	691	60	1	2.651
	Custodia.....	2.457	909	81	—	3.447
	Domingos Martins.....	1.202	274	39	2	1.517
	TOTAL.....	5.558	1.874	180	3	7.615
Altinho.....	Altinho.....	5.054	1.509	162	19	6.744
	Cachoeira Grande.....	2.159	490	54	2	2.705
	Bebedouro.....	3.957	1.111	134	2	5.204
	TOTAL.....	11.170	3.110	350	23	14.653
Amaragy.....	Amaragy.....	4.764	1.734	253	1	6.752
	Aripibú.....	2.131	701	130	—	2.962
	Cortez.....	1.225	421	43	2	1.691
	TOTAL.....	8.120	2.856	426	3	11.405
Barreiras.....	Barreiras.....	2.981	1.070	236	23	4.310
	São José da Corôa Grande..	1.774	647	132	2	2.555
	Muitas Cabras.....	1.236	362	80	2	1.680
	TOTAL.....	5.991	2.079	448	27	8.545
Belmonte.....	Belmonte.....	1.437	532	47	—	2.016
	Bom Nome.....	673	236	29	—	938
	São João de Campos.....	798	256	23	—	1.077
	Santa Maria.....	395	148	17	—	560
	TOTAL.....	3.303	1.172	116	—	4.591

dos do Brazil, segundo o sexo e o estado civil

du Brésil, d'après le sexe et l'état civil

MULHERES FEMMES					TOTAL TOTAL				
Solteiras Célibataires	Casadas Mariées	Viuvas Veuves	Estado civil ignorado État civil inconnu	Total	Solteiros Célibataires	Casados Mariés	Viuvas Veufs	Estado civil ignorado État civil inconnu	Total

PERNAMBUCO

1.533	742	148	—	2.423	3.083	1.480	191	—	4.754
2.667	984	241	2	3.894	5.469	1.974	329	3	7.775
1.825	670	157	—	2.652	3.618	1.328	228	—	5.174
6.025	2.396	546	2	8.969	12.170	4.782	748	3	17.703
6.608	2.538	903	3	10.052	15.291	5.305	1.434	29	22.059
3.799	1.385	459	2	5.645	8.145	2.881	704	6	11.736
10.407	3.923	1.362	5	15.697	23.436	8.186	2.138	35	33.795
5.535	596	205	1	6.337	10.737	1.227	295	6	12.265
1.307	236	69	—	1.612	2.681	498	107	—	3.286
2.494	578	140	8	3.220	4.905	1.154	200	18	6.277
9.336	1.410	414	9	11.169	18.323	2.879	602	24	21.828
1.899	685	198	1	2.783	3.798	1.376	258	2	5.434
2.346	874	186	1	3.407	4.803	1.783	267	1	6.854
1.180	270	74	1	1.525	2.382	544	113	3	3.042
5.425	1.829	458	3	7.715	10.983	3.703	638	6	15.330
5.599	1.456	448	23	7.526	10.653	2.965	610	42	14.270
2.196	472	116	—	2.784	4.355	962	170	2	5.489
4.082	1.110	380	2	5.574	8.039	2.221	514	4	10.778
11.877	3.038	944	25	15.884	23.047	6.148	1.294	48	30.537
4.117	1.368	523	4	6.212	8.881	3.302	776	5	12.964
1.312	524	192	1	2.029	3.443	1.225	322	1	4.991
990	394	150	2	1.536	2.215	815	193	4	3.227
6.419	2.486	865	7	9.777	14.539	5.342	1.291	10	21.182
2.767	1.127	454	30	4.378	5.748	2.197	690	53	8.688
1.787	656	332	1	2.776	3.561	1.303	464	3	5.331
1.170	356	136	2	1.664	2.406	718	216	4	3.344
5.724	2.139	922	33	8.818	11.715	4.218	1.370	60	17.363
1.442	526	140	—	2.108	2.879	1.058	187	—	4.124
681	232	64	—	977	1.354	468	93	—	1.915
849	241	90	—	1.180	1.647	497	113	—	2.257
447	156	41	—	644	842	304	58	—	1.204
3.419	1.155	335	—	4.909	6.722	2.327	451	—	9.500

População dos municípios de cada um dos Estados
Population des municípes de chaque État

MUNICIPIOS MUNICIPES	DISTRICTOS DISTRICTS	HOMENS HOMMES				Total Total
		Solteiros Célibataires	Casados Mariés	Viuves Veufs	Estado civil ignorado État civil inconnu	
ESTADO DE						
(CONTINUA)						
Bezerras.....	Bezerras.....	7.601	2.863	262	2	10.728
	Camocim.....	4.435	1.520	145	—	6.100
	São Miguel.....	4.466	1.746	139	7	6.358
	TOTAL.....	16.502	6.129	546	9	23.186
Bôa Vista.....	Bôa Vista.....	1.127	422	53	2	1.604
	Carahybas.....	287	80	18	—	385
	Jotobá de Santa Barbara.....	479	152	17	—	648
	Malhada Real.....	513	167	19	—	699
TOTAL.....	2.406	821	107	2	3.336	
Bom Conselho.....	Bom Conselho.....	3.398	1.399	135	3	4.935
	Taquary.....	12.107	3.791	290	8	16.196
	Prata.....	2.178	744	43	2	2.967
	TOTAL.....	17.683	5.934	468	13	24.098
Bom Jardim.....	Bom Jardim.....	25.972	7.397	652	9	34.030
	Surubim.....	7.875	3.099	179	4	11.157
	TOTAL.....	33.847	10.496	831	13	45.187
Bonito.....	Bonito.....	10.132	3.153	377	172	13.834
	Barra.....	1.895	529	69	—	2.493
	Ilha de Flôres.....	1.386	409	56	1	1.852
	Manoel Borba.....	2.454	602	66	—	3.122
	Belém de Maria.....	5.945	1.129	155	1	7.230
	São Joaquim.....	2.914	769	79	—	3.762
TOTAL.....	24.726	6.591	802	174	32.293	
Brejo da Madre de Deus.....	Brejo.....	3.780	1.153	118	7	5.058
	Serra do Vento.....	3.329	562	62	—	3.953
	Bello Jardim.....	4.769	1.846	135	2	6.752
	Jatobá.....	2.714	717	67	1	3.499
	Mandaçaia.....	1.786	623	66	1	2.476
	Aldeia Velha.....	1.648	321	45	3	2.017
	TOTAL.....	18.026	5.222	493	14	23.755
Buique.....	Buique.....	5.352	2.049	124	12	7.537
	Gamelleira.....	3.227	917	70	3	4.217
	TOTAL.....	8.579	2.966	194	15	11.754

dos do Brazil, segundo o sexo e o estado civil
du Brésil, d'après le sexe et l'état civil

MULHERES FEMMES					TOTAL TOTAL				
Solteiras Célibataires	Casadas Mariées	Viuvas Veuves	Estado civil ignorado État civil inconnu	Total Total	Solteiros Célibataires	Casados Mariés	Viuvos Veufs	Estado civil ignorado État civil inconnu	Total Total

PERNAMBUCO

ÇÃO - (suíte)

7.926	2.854	717	—	11.527	15.527	5.717	1.009	2	22.255
4.780	1.489	392	3	6.664	9.215	3.009	537	3	12.764
4.665	1.738	402	8	6.813	9.131	3.484	541	15	13.171
17.371	6.081	1.541	11	25.004	33.873	12.210	2.087	20	48.190
1.244	408	182	7	1.841	2.371	830	235	9	3.415
308	74	32	—	414	595	154	50	—	799
522	144	46	—	712	1.001	296	63	—	1.360
558	166	40	—	764	1.071	333	59	—	1.463
2.632	792	300	7	3.731	5.038	1.613	407	9	7.067
3.836	1.424	427	8	5.695	7.234	2.823	562	11	10.630
11.758	3.775	845	15	16.393	23.865	7.566	1.135	23	32.589
1.896	740	114	2	2.752	4.074	1.484	157	4	5.719
17.490	5.939	1.386	25	24.840	35.173	11.873	1.854	38	48.938
27.357	6.960	1.986	10	36.313	53.329	14.357	2.638	19	70.343
7.385	3.092	530	8	11.015	15.260	6.191	709	12	22.172
34.742	10.052	2.516	18	47.328	68.589	20.548	3.347	31	92.515
9.903	3.024	881	121	13.928	20.034	6.177	1.258	293	27.762
1.842	496	165	—	2.503	3.737	1.025	234	—	4.996
910	323	133	1	1.367	2.296	732	189	2	3.219
2.235	415	117	—	2.797	4.689	1.017	213	—	5.919
5.286	1.011	405	—	6.732	11.231	2.170	560	1	13.962
2.967	776	213	1	3.957	5.881	1.545	292	1	7.719
23.142	6.075	1.944	123	31.284	47.868	12.666	2.746	297	63.577
3.656	1.170	262	8	5.096	7.436	2.323	380	15	10.154
3.240	537	149	1	3.927	6.569	1.059	211	1	7.880
5.046	1.825	497	6	7.374	9.815	3.671	632	8	14.126
2.903	666	180	2	3.751	5.617	1.383	247	3	7.250
1.915	635	110	1	2.661	3.701	1.258	176	2	5.137
1.785	332	101	2	2.220	3.433	653	146	5	4.237
18.545	5.165	1.299	20	25.029	36.571	10.387	1.792	34	48.784
5.383	2.063	443	12	7.901	10.735	4.112	567	24	15.438
2.900	895	169	2	3.966	6.127	1.812	239	5	8.183
8.283	2.958	612	14	11.867	16.862	5.924	806	29	23.621

População dos municípios de cada um dos Estados
Population des municípes de chaque État

MUNICIPIOS MUNICIPES	DISTRICTOS DISTRICTS	HOMENS HOMMES				Total Total
		Solteiros Célibataires	Casados Mariés	Vivos Veufs	Estado civil ignorado État civil inconnu	
ESTADO DE						
(CONTINUA)						
Cabo.....	Cabo.....	7.536	2.296	401	5	10.238
	Ponte dos Carvalhos....	2.546	494	120	5	3.165
	Jussaral.....	2.514	780	125	4	3.423
	TOTAL.....	12.596	3.570	646	14	16.826
Cabrobó.....	Belém de Cabrobó.....	2.589	758	101	19	3.467
	Cabrobó.....	3.254	629	76	1	3.960
	TOTAL.....	5.843	1.387	177	20	7.427
Canhotinho.....	Canhotinho.....	5.981	930	125	4	7.040
	Palmeira.....	4.231	1.238	128	3	5.600
	Glycerio.....	1.252	524	52	—	1.828
	Calçado.....	1.493	518	41	—	2.052
	Jupy.....	2.552	900	53	1	3.506
	Lagedo.....	2.366	515	43	7	2.931
	Tipy.....	2.328	619	88	3	3.038
TOTAL.....	20.203	5.244	530	18	25.995	
Caruarú.....	Caruarú.....	9.714	3.473	326	11	13.524
	Carapotós.....	2.890	1.135	52	8	4.085
	São Caetano.....	4.779	1.582	180	5	6.546
	Antonio Olínto.....	1.353	263	37	—	1.653
	Trapiá.....	2.448	1.001	64	1	3.514
TOTAL.....	21.184	7.454	659	25	29.322	
Correntes.....	Correntes.....	7.819	2.752	254	—	10.835
	Lagôa do Emygdio.....	1.860	683	62	2	2.607
	Lagôa do Ouro.....	2.443	978	86	—	3.507
	Poço Comprido.....	1.454	575	37	—	2.076
TOTAL.....	13.586	4.988	449	2	19.025	
Escada.....	Escada.....	2.438	793	145	2	3.383
	Primavera.....	2.695	934	129	1	3.759
	Atalaia.....	3.246	868	160	1	4.275
TOTAL.....	8.379	2.600	434	4	11.417	
Flôres.....	Flôres.....	4.470	1.701	148	31	6.350
	Carnahyba de Flôres....	1.646	732	48	—	2.426
	Bôa Vista.....	1.190	504	40	—	1.734
	TOTAL.....	7.306	2.937	236	31	10.510

os do Brazil, segundo o sexo e o estado civil

du Brésil, d'après le sexe et l'état civil

MULHERES FEMMES					TOTAL TOTAL				
Solteiras Célibataires	Casadas Mariées	Viuvas Veuves	Estado civil ignorado État civil inconnu	Total	Solteiras Célibataires	Casadas Mariées	Viuvas Veufs	Estado civil ignorado État civil inconnu	Total

PERNAMBUCO

ÇÃO - SUITE)

6.022	2.143	878	4	9.047	13.558	4.439	1.279	9	19.285
2.193	469	277	1	2.940	4.739	963	397	6	6.105
2.146	718	234	—	3.098	4.660	1.498	359	4	6.521
10.361	3.330	1.389	5	15.085	22.957	6.900	2.035	19	31.911
2.532	745	288	18	3.583	5.121	1.503	389	37	7.050
3.250	620	345	2	4.217	6.504	1.249	421	3	8.177
5.782	1.365	633	20	7.800	11.625	2.752	810	40	15.227
6.674	947	486	3	8.110	12.655	1.877	611	7	15.150
4.576	1.234	448	2	6.260	8.807	2.472	576	5	11.860
1.238	516	156	—	1.910	2.490	1.040	208	—	3.738
1.749	515	108	1	2.373	3.242	1.033	149	1	4.425
2.524	878	166	—	3.568	5.076	1.778	219	1	7.074
2.416	496	150	11	3.073	4.782	1.011	193	18	6.004
2.163	607	187	5	2.962	4.491	1.226	275	8	6.000
21.340	5.193	1.701	22	28.256	41.543	10.437	2.231	40	54.251
11.060	3.631	1.141	5	15.837	20.774	7.104	1.467	16	29.361
2.859	1.086	167	10	4.122	5.749	2.221	219	18	8.207
4.964	1.565	350	10	6.919	9.743	3.147	560	15	13.465
1.421	246	83	—	1.750	2.774	509	120	—	3.403
2.531	988	167	—	3.686	4.979	1.959	231	1	7.200
22.835	7.516	1.938	25	32.314	44.019	14.970	2.597	50	61.636
8.029	2.752	875	—	11.656	15.848	5.504	1.139	—	22.491
1.974	670	158	1	2.803	3.834	1.353	220	3	5.410
2.440	982	223	1	3.646	4.883	1.960	309	1	7.153
1.444	578	146	—	2.168	2.908	1.153	183	—	4.244
13.887	4.982	1.402	2	20.273	27.473	9.970	1.851	4	39.298
2.089	816	376	1	3.282	4.527	1.614	521	3	6.665
2.043	789	251	1	3.084	4.738	1.723	350	2	6.843
2.269	756	327	—	3.352	5.515	1.624	487	1	7.627
6.401	2.361	954	2	9.718	14.780	4.961	1.358	6	21.135
4.508	1.666	443	40	6.657	8.978	3.367	591	71	13.007
1.541	721	179	—	2.441	3.187	1.453	227	—	4.867
1.144	490	162	1	1.737	2.334	994	142	1	3.471
7.193	2.877	724	41	10.835	14.499	5.814	960	72	21.345

População dos municípios de cada um dos Estados

Population des municipes de chaque État.

MUNICIPIOS MUNICIPES	DISTRICTOS DISTRICTS	HOMENS HOMMES				
		Solteiros Célibataires	Casados Mariés	Vivos Veufs	Estado civil ignorado État civil inconnu	Total Total
ESTADO DE						
(CONTINUA)						
Floresta.....	Floresta.....	5.016	1.718	151	3	6.888
	Curral Novo.....	935	333	30	—	1.298
	Bethania.....	932	330	39	—	1.301
	TOTAL.....	6.883	2.381	220	3	9.487
Gamelleira.....	Gamelleira.....	4.662	1.515	253	10	6.440
	Ribeirão.....	3.196	1.090	126	—	4.412
	Caxangá.....	756	209	42	4	1.011
	Cucaú.....	1.504	414	64	13	1.995
TOTAL.....	10.118	3.228	485	27	13.858	
Garanhuns.....	Garanhuns.....	8.746	2.848	294	—	11.888
	São João.....	3.766	1.542	124	1	5.433
	Brejão.....	4.616	1.780	101	—	6.497
	Angelim.....	1.906	640	50	—	2.596
	Serrinha.....	3.161	830	70	2	4.063
TOTAL.....	22.195	7.640	639	3	30.477	
Gloria de Goytá.....	Gloria de Goytá.....	3.656	1.457	176	5	5.294
	Duarte Dias.....	5.162	1.596	166	—	6.924
	Chã de Alegria.....	2.965	600	138	6	3.709
	TOTAL.....	11.783	3.653	480	11	15.927
Goyanna.....	Goyanna.....	6.882	2.628	382	22	9.914
	Nossa Senhora do Ó.....	3.507	1.410	176	—	5.093
	Goyanninha.....	2.553	958	133	14	3.658
	Tejucupapo.....	1.912	738	138	10	2.798
	Ponta de Pedras.....	1.071	604	67	1	1.743
	Areias.....	2.195	842	119	2	3.158
TOTAL.....	18.120	7.180	1.015	49	26.364	
Granito.....	Granito.....	1.402	410	41	—	1.853
	Carirysinho.....	1.194	243	32	—	1.469
	Rancharia.....	791	167	20	1	979
	Bodocó.....	665	253	17	—	935
TOTAL.....	4.052	1.073	110	1	5.236	
Gravatá.....	Gravatá.....	6.507	2.057	229	13	8.806
	Uruçú mirim.....	1.910	631	83	—	2.624
	Chã Grande.....	5.323	1.002	165	8	6.498
TOTAL.....	13.740	3.690	477	21	17.928	

dos do Brazil, segundo o sexo e o estado civil

du Brésil, d'après le sexe et l'état civil

MULHERES FEMMES					TOTAL TOTAL				
Solteiras Célibataires	Casadas Mariées	Viuvas Veuves	Estado civil ignorado État civil inconnu	Total Total	Solteiros Célibataires	Casados Mariés	Viuvas Veuufs	Estado civil ignorado État civil inconnu	Total Total

PERNAMBUCO

ÇÃO - SUITE)

5.505	1.511	530	3	7.549	10.521	3.229	681	6	14.437
953	336	81	—	1.370	1.888	669	111	—	2.668
938	327	109	—	1.374	1.870	657	148	—	2.675
7.396	2.174	720	3	10.293	14.279	4.555	940	6	19.780
3.924	1.397	655	10	5.986	8.586	2.912	908	20	12.426
2.323	930	296	1	3.550	5.519	2.020	422	1	7.962
600	203	87	—	890	1.356	412	129	4	1.901
939	334	129	4	1.406	2.443	748	193	17	3.401
7.786	2.864	1.167	15	11.832	17.904	6.092	1.652	42	25.690
9.916	2.779	927	2	13.624	18.662	5.627	1.221	2	25.512
3.916	1.535	397	1	5.849	7.682	3.077	521	2	11.282
4.716	1.734	412	1	6.863	9.332	3.514	513	1	13.360
1.927	636	171	—	2.734	3.833	1.276	221	—	5.330
3.178	835	163	—	4.176	6.339	1.665	233	2	8.239
23.653	7.519	2.070	4	33.246	45.848	15.159	2.709	7	63.723
3.988	1.490	469	4	5.951	7.644	2.947	645	9	11.245
5.420	1.589	414	—	7.423	10.582	3.185	580	—	14.347
3.390	577	356	2	4.325	6.355	1.177	494	8	8.034
12.798	3.656	1.239	6	17.699	24.581	7.309	1.719	17	33.626
6.453	2.329	960	22	9.764	13.335	4.957	1.342	44	19.678
3.744	1.374	378	—	5.496	7.251	2.784	554	—	10.589
2.437	960	299	8	3.704	4.990	1.918	432	22	7.362
1.911	719	278	13	2.921	3.823	1.457	416	23	5.719
1.468	622	230	4	2.324	2.539	1.226	297	5	4.067
2.220	829	232	—	3.281	4.415	1.671	351	2	6.439
18.233	6.833	2.377	47	27.490	36.353	14.013	3.392	96	53.854
1.368	403	150	4	1.925	2.770	813	191	4	3.778
1.224	239	105	—	1.568	2.418	482	157	—	3.037
759	162	59	—	980	1.550	329	79	1	1.959
736	267	95	—	1.098	1.401	520	112	—	2.033
4.087	1.071	409	4	5.571	8.139	2.144	519	5	10.807
7.362	2.066	644	10	10.082	13.869	4.123	873	23	18.888
2.050	597	215	—	2.862	3.960	1.228	398	—	5.486
5.415	1.002	410	6	6.833	10.738	2.004	575	14	13.331
14.827	3.665	1.269	16	19.777	28.567	7.355	1.746	37	37.705

População dos municípios de cada um dos Estados

Population des municipes de chaque État

MUNICIPIOS MUNICIPES	DISTRICTOS DISTRICTS	HOMENS HOMMES				
		Solteiros Célibataires	Casados Mariés	Viuvas Veufs	Estado civil ignorado État civil inconnu	Total Total
Iguarassú.....	Iguarassú.....	5.126	2.011	303	5	7.445
	Itamaracá.....	1.659	757	107	5	2.528
	Tres Ladeiras.....	3.749	1.242	246	1	5.238
	TOTAL.....	10.534	4.010	656	11	15.211
Ipojuca.....	Ipojuca.....	3.910	1.384	201	2	5.497
	Nossa Senhora do Ó.....	2.257	736	113	2	3.108
	Camella.....	1.812	453	103	—	2.368
	TOTAL.....	7.979	2.573	417	4	10.973
Itambé.....	Itambé.....	4.985	2.007	225	8	7.225
	Camutanga.....	5.707	1.258	134	—	7.099
	TOTAL.....	10.692	3.265	359	8	14.324
Jaboatão.....	Jaboatão.....	5.213	1.555	233	2	7.003
	Tigipió.....	2.641	749	109	2	3.501
	Muribeca.....	4.468	1.059	253	2	5.782
	Morenos.....	6.181	1.578	271	5	8.035
	TOTAL.....	18.503	4.941	866	11	24.321
Leopoldina.....	Leopoldina.....	1.902	718	83	—	2.703
	Terra Nova.....	1.518	558	58	1	2.135
	TOTAL.....	3.420	1.276	141	1	4.838
Limoeiro.....	Limoeiro.....	7.248	2.367	222	13	9.850
	Pedra Tapada.....	4.683	1.344	178	4	6.209
	Malhadinha.....	1.765	696	58	1	2.520
	Cédro.....	5.385	1.496	195	2	7.078
	TOTAL.....	19.081	5.903	653	20	25.657
Nazareth.....	Nazareth.....	4.550	1.568	222	3	6.343
	Tracunhãem.....	3.084	998	139	—	4.221
	Lagôa Secca.....	3.135	1.280	186	3	4.604
	Vicência.....	5.002	2.184	255	6	7.447
	Angelicas.....	5.604	1.549	189	10	7.352
	Alliança.....	2.621	982	135	2	3.740
	Lagôa do Carro.....	4.546	1.297	159	5	6.007
	Chã de Carpina.....	962	385	61	2	1.410
	TOTAL.....	29.504	10.243	1.346	31	41.124

ESTADO DE

(CONTINUA)

dos do Brazil, segundo o sexo e o estado civil

du Brésil, d'après le sexe et l'état civil

MULHERES FEMMES					TOTAL TOTAL				
Solteiras Célibataires	Casadas Mariées	Viuvas Veuves	Estado civil ignorado État civil inconnu	Total Total	Solteiros Célibataires	Casados Mariés	Viuvos Veufs	Estado civil ignorado État civil inconnu	Total Total

PERNAMBUCO

ÇÃO - SUITE)

5.433	2.030	692	4	8.159	10.559	4.041	995	9	15.604
1.747	769	250	5	2.771	3.406	1.526	357	10	5.299
3.243	1.168	366	—	4.777	6.992	2.410	612	1	10.015
10.423	3.967	1.308	9	15.707	20.957	7.977	1.964	20	30.918
3.297	1.288	439	4	5.028	7.207	2.672	640	6	10.525
2.074	733	305	1	3.113	4.331	1.469	418	3	6.221
1.619	436	162	—	2.217	3.431	889	265	—	4.585
6.990	2.457	906	5	10.358	14.969	5.030	1.323	9	21.331
5.242	1.960	531	3	7.736	10.227	3.967	756	11	14.961
6.200	1.253	401	—	7.854	11.907	2.511	535	—	14.953
11.442	3.213	932	3	15.590	22.134	6.478	1.291	11	29.914
4.627	1.528	615	8	6.778	9.840	3.083	848	10	13.781
2.604	749	388	2	3.743	5.245	1.498	497	4	7.244
3.781	935	480	2	5.198	8.249	1.994	733	4	10.980
5.788	1.541	715	3	8.047	11.969	3.119	986	8	16.082
16.800	4.753	2.198	15	23.766	35.303	9.694	3.064	26	48.087
1.973	711	196	—	2.880	3.875	1.429	279	—	5.583
1.570	557	162	—	2.289	3.038	1.115	220	1	4.424
3.543	1.268	358	—	5.169	6.963	2.544	499	1	10.007
7.665	2.408	880	18	10.971	14.913	4.775	1.102	31	20.821
4.346	1.307	433	4	6.090	9.029	2.651	611	8	12.299
1.768	691	117	—	2.576	3.533	1.387	175	1	5.096
5.450	1.442	380	7	7.279	10.835	2.938	575	9	14.357
19.229	5.848	1.810	29	26.916	38.310	11.751	2.463	49	52.573
5.049	1.571	600	3	7.223	9.599	3.139	822	6	13.566
3.412	948	358	—	4.718	6.496	1.946	497	—	8.939
3.130	1.263	406	1	4.800	6.265	2.543	592	4	9.404
5.358	2.195	673	11	8.237	10.360	4.379	928	17	15.684
6.024	1.551	551	30	8.156	11.628	3.100	740	40	15.508
2.562	929	328	2	3.821	5.183	1.911	463	4	7.561
5.320	1.305	385	5	7.015	9.866	2.602	544	10	13.022
1.210	415	206	15	1.846	2.172	800	267	17	3.256
32.065	10.177	3.507	67	45.816	61.569	20.420	4.853	98	86.940

População dos municípios de cada um dos Esta

Population des municipes de chaque État

MUNICIPIOS MUNICIPES	DISTRICTOS DISTRICTS	HOMENS HOMMES				
		Solteiros Célibataires	Casados Mariés	Viúvos Veufs	Estado civil igaorado État civil inconnu	Total Total

ESTADO DE

(CONTINUA)

Novo Exú.....	Novo Exú.....	3.707	1.423	132	—	5.262
	Baixio.....	1.268	235	29	—	1.582
	Bom Jardim.....	2.427	966	70	—	3.463
	TOTAL.....	7.402	2.674	231	—	10.307
Olinda.....	Olinda.....	4.895	1.661	230	10	6.796
	Beberibe.....	6.466	2.611	280	7	9.364
	Paulista.....	5.296	2.161	269	—	7.726
	TOTAL.....	16.657	6.433	779	17	23.886
Ouricury.....	Ouricury.....	2.946	1.033	99	—	4.078
	Barra de São Pedro.....	1.916	695	45	—	2.656
	São Gonçalo.....	1.512	575	40	1	2.128
	Serra Branca.....	1.209	457	39	—	1.705
	Queimadas.....	1.651	642	51	—	2.344
	Moraes.....	1.577	376	39	—	1.992
	Santa Cruz.....	1.046	430	28	—	1.504
	São Felix.....	488	189	15	2	694
	TOTAL.....	12.345	4.397	356	3	17.101
Palmares.....	Palmares.....	6.857	2.570	387	26	9.840
	Joaquim Nabuco.....	1.709	442	65	4	2.220
	Catende.....	2.591	1.117	139	2	3.849
	Jaqueira.....	2.758	1.045	134	—	3.937
	Marayal.....	1.167	374	42	7	1.590
	TOTAL.....	15.082	5.548	767	39	21.436
Panellas.....	Panellas.....	11.579	1.938	200	11	13.728
	Lagôa de Gatos.....	3.903	685	110	1	4.699
	Cupira.....	3.253	1.001	85	6	4.345
	TOTAL.....	18.735	3.624	395	18	22.772
Páo d'Alho.....	Páo d'Alho.....	7.281	2.419	384	6	10.090
	Floresta dos Leões.....	5.692	2.120	287	12	8.111
	TOTAL.....	12.973	4.539	671	18	18.201
Pedra.....	Pedra.....	1.653	589	67	8	2.317
	Santo Antonio do Tará..	1.086	328	37	6	1.457
	Bôa Sorte.....	717	268	29	2	1.016
	TOTAL.....	3.456	1.185	133	16	4.790

dos do Brazil, segundo o sexo e o estado civil

du Brésil, d'après le sexe et l'état civil

MULHERES FEMMES					TOTAL TOTAL				
Solteiras Célibataires	Casadas Mariées	Viúvas Veuves	Estado civil ignorado État civil inconnu	Total Total	Solteiros Célibataires	Casados Mariés	Viúvos Veufs	Estado civil ignorado État civil inconnu	Total Total

PERNAMBUCO

(CÃO - SUITE)

3.753	1.410	372	—	5.535	7.460	2.833	504	—	10.797
1.377	293	111	1	1.782	2.645	578	140	1	3.364
2.387	950	239	1	3.577	4.814	1.916	309	1	7.040
7.517	2.653	722	2	10.894	14.919	5.327	953	2	21.201
6.420	1.843	994	7	9.264	11.315	3.504	1.224	17	16.060
6.587	2.717	1.168	13	10.485	13.053	5.328	1.448	20	19.819
5.531	2.180	845	8	8.564	10.827	4.341	1.114	8	16.290
18.538	6.740	3.007	28	28.313	35.195	13.173	3.786	45	52.199
3.003	1.038	279	1	4.321	5.949	2.071	378	1	8.399
1.938	696	179	—	2.813	3.854	1.391	224	—	5.469
1.323	561	136	—	2.020	2.835	1.136	176	1	4.148
1.215	460	120	—	1.795	2.424	917	159	—	3.500
1.664	628	128	—	2.420	3.315	1.270	179	—	4.764
1.527	361	117	—	2.005	3.104	737	156	—	3.997
1.038	424	99	—	1.561	2.084	854	127	—	3.065
418	191	39	—	648	906	380	54	2	1.342
12.126	4.359	1.097	1	17.583	24.471	8.756	1.453	4	34.684
5.145	1.966	749	—	7.860	12.002	4.536	1.136	26	17.700
1.026	365	129	2	1.522	2.735	807	194	6	3.742
2.009	859	341	—	3.209	4.600	1.976	480	2	7.058
1.682	773	253	—	2.708	4.440	1.818	387	—	6.645
902	344	118	3	1.367	2.069	718	160	10	2.957
10.764	4.307	1.590	5	16.666	25.846	9.855	2.357	44	38.102
11.096	1.933	598	—	13.627	22.675	3.871	798	11	27.355
4.019	626	339	—	5.014	7.952	1.311	449	1	9.713
3.302	993	273	4	4.572	6.555	1.994	358	10	8.917
18.447	3.552	1.210	4	23.213	37.182	7.176	1.605	22	45.985
7.098	2.381	883	12	10.374	14.379	4.800	1.267	18	20.464
5.544	2.134	724	11	8.413	11.236	4.254	1.011	23	16.524
12.642	4.515	1.607	23	18.787	25.615	9.054	2.278	41	36.988
1.768	587	150	1	2.506	3.421	1.176	217	9	4.823
1.088	332	77	2	1.499	2.174	660	114	8	2.956
873	251	54	—	1.178	1.590	519	83	2	2.194
3.729	1.170	281	3	5.183	7.185	2.355	414	19	9.973

População dos municípios de cada um dos Esta
Population des municipes de chaque État

MUNICIPIOS MUNICIPES	DISTRICTOS DISTRICTS	HOMENS HOMMES				
		Solteiros Célibataires	Casados Mariés	Viuuos Veufs	Estado civil ignorado État civil inconnu	Total Total

ESTADO DE
(CONTINUA)

Pesqueira.....	Pesqueira.....	3.814	1.558	175	8	5.555
	Alagoinhas.....	1.633	528	62	—	2.223
	Poção.....	1.718	745	70	6	2.539
	Cimbres.....	2.507	966	74	10	3.557
	Salóbro.....	900	374	19	1	1.294
	Sanharó.....	2.753	839	89	2	3.683
	Rio Branco.....	2.017	883	64	—	2.964
	TOTAL.....	15.342	5.893	553	27	21.815
Petrolina.....	Petrolina.....	2.438	876	117	8	3.439
	Santa Fé.....	1.386	388	40	2	1.816
	Cachoeira do Roberto...	463	150	18	—	631
	Caboclo.....	1.693	705	45	8	2.451
	Poço d' Anta.....	348	102	11	1	462
		TOTAL.....	6.328	2.221	231	19
Quipapá.....	Quipapá.....	4.039	1.699	137	20	5.895
	São Benedicto.....	2.326	990	88	4	3.408
	Barra da Jangada.....	2.122	745	56	4	2.927
	Jurema.....	1.957	727	44	14	2.742
	Queimadas.....	1.399	392	34	—	1.825
	Pão Ferro.....	1.954	598	70	1	2.623
	TOTAL.....	13.797	5.151	429	43	19.420
Recife.....	Recife.....	4.380	2.163	163	29	6.735
	Bãa Vista.....	6.967	2.274	279	8	9.528
	Santo Amaro.....	5.021	1.975	291	13	7.300
	Pombal.....	2.436	793	141	8	3.378
	São José.....	10.027	3.865	477	63	14.432
	Santo Antonio.....	5.112	1.222	229	6	6.569
	Graças.....	10.829	4.252	556	23	15.660
	Afogados.....	5.316	2.049	247	8	7.620
	Ilhas do Pina e Nogueira	643	275	32	1	951
	Torre.....	4.398	1.826	185	9	6.418
	Magdalena.....	3.788	1.533	204	16	5.541
	Areias.....	1.677	631	97	5	2.410
	Peres.....	1.517	593	59	38	2.207
	Paço da Panella.....	11.524	3.952	523	57	16.056
	Caxangá e Varzea.....	5.170	1.570	189	5	6.934
	Ilha de Fernando Noronha..	529	238	47	—	814
		TOTAL.....	79.334	29.211	3.719	259

dos do Brazil, segundo o sexo e o estado civil

du Brésil, d'après le sexe et l'état civil

MULHERES FEMMES					TOTAL TOTAL				
Solteiras Célibataires	Casadas Mariées	Vivas Veuves	Estado civil ignorado État civil inconnu	Total Total	Solteiras Célibataires	Casadas Mariées	Vivos Veufs	Estado civil ignorado État civil inconnu	Total Total

PERNAMBUCO

ÇÃO - SUITE)

4.257	1.584	506	—	6.347	8.071	3.142	681	8	11.902
1.745	526	144	4	2.419	3.378	1.054	206	4	4.642
1.867	730	167	2	2.766	3.585	1.475	237	8	5.305
2.724	955	222	2	3.903	5.231	1.921	296	12	7.460
898	376	65	2	1.341	1.798	750	84	3	2.635
2.898	840	228	1	3.967	5.651	1.679	317	3	7.650
1.919	851	185	—	2.955	3.936	1.734	249	—	5.919
16.308	5.862	1.517	11	23.698	31.650	11.755	2.070	38	45.513
2.505	890	310	93	3.798	4.943	1.766	427	101	7.237
1.042	331	98	—	1.471	2.428	719	138	2	3.287
442	142	33	—	617	905	292	51	—	1.248
1.278	426	84	1	1.789	2.971	1.131	129	9	4.240
346	97	23	2	463	694	199	34	3	930
5.613	1.886	548	96	8.143	11.941	4.107	779	115	16.942
4.063	1.696	574	11	6.344	8.102	3.395	711	31	12.239
2.365	964	278	6	3.613	4.691	1.954	366	10	7.021
1.833	715	175	1	2.724	3.955	1.460	231	5	5.651
1.819	740	182	16	2.757	3.776	1.467	226	30	5.499
1.479	373	116	—	1.968	2.878	765	150	—	3.793
2.021	605	205	1	2.832	3.975	1.203	275	2	5.455
13.580	5.093	1.530	35	20.238	27.377	10.244	1.959	78	39.658
1.705	852	231	1	2.789	6.085	3.015	394	30	9.524
8.995	2.508	1.559	17	13.079	15.962	4.782	1.838	25	22.607
5.324	2.063	1.007	9	8.403	10.345	4.038	1.298	22	15.703
2.707	853	541	7	4.108	5.143	1.646	682	15	7.486
12.103	4.035	2.462	43	18.643	22.130	7.900	2.939	106	33.075
4.251	1.086	686	8	6.031	9.363	2.308	915	14	12.600
12.277	4.563	2.302	24	19.166	23.106	8.815	2.858	47	34.826
5.392	2.121	793	4	8.310	10.708	4.170	1.040	12	15.930
643	297	101	—	1.041	1.286	572	133	1	1.992
4.720	1.982	1.105	10	7.817	9.118	3.808	1.290	19	14.235
4.165	1.583	781	21	6.550	7.953	3.116	985	37	12.091
1.631	658	296	6	2.591	3.308	1.289	393	11	5.001
1.682	587	245	6	2.520	3.199	1.180	304	44	4.727
11.724	4.046	1.912	48	17.730	23.248	7.998	2.435	105	33.786
5.134	1.590	665	3	7.392	10.304	3.160	854	8	14.326
67	41	12	—	120	596	279	59	—	934
82.520	28.865	14.698	207	126.290	161.854	58.076	18.417	496	238.843

População dos municípios de cada um dos Estados

Population des municipes de chaque État

MUNICIPIOS MUNICIPES	DISTRICTOS DISTRICTS	HOMENS HOMMES				
		Solteiros Célibataires	Casados Mariés	Viuvo Veufs	Estado civil ignorado État civil inconnu	Total Total
ESTADO DE						
(CONTINUA)						
Rio Formoso.....	Rio Formoso.....	2.442	844	203	4	3.493
	Propriedade de Una.....	1.874	618	150	—	2.642
	Tamandaré.....	1.685	485	134	—	2.304
	TOTAL.....	6.001	1.947	487	4	8.439
Salgueiro.....	Salgueiro.....	2.284	612	87	—	2.983
	Serrinha.....	2.087	457	34	2	2.580
	Bezerros.....	1.550	491	39	—	2.080
	TOTAL.....	5.921	1.560	160	2	7.643
São Bento.....	São Bento.....	3.905	1.455	112	2	5.474
	Cachoeirinha.....	1.487	638	36	—	2.161
	Capoeiras.....	1.853	563	52	—	2.468
	TOTAL.....	7.245	2.656	200	2	10.103
São José do Egypto.....	São José do Egypto.....	3.342	1.210	98	4	4.654
	São Pedro das Lages.....	1.032	389	32	—	1.453
	Tigre.....	1.005	455	37	1	1.498
	TOTAL.....	5.379	2.054	167	5	7.605
São Lourenço da Matta..	São Lourenço da Matta..	5.111	1.764	304	8	7.187
	Nossa Senhora da Luz..	3.692	882	157	2	4.733
	Camaragibe.....	1.792	669	101	1	2.563
	TOTAL.....	10.595	3.315	562	11	14.483
Serinhaem.....	Serinhaem.....	2.881	777	183	2	3.843
	Barra de Serinhaem.....	306	130	26	—	462
	Páo Branco.....	2.645	469	105	2	3.221
	TOTAL.....	5.832	1.376	314	4	7.526
Tacarátú.....	Jatobá de Tacarátú.....	1.308	573	46	7	1.934
	Tacarátú.....	2.131	935	66	2	3.134
	Moxotó.....	395	173	6	—	575
	Espirito Santo.....	784	325	32	—	1.141
	TOTAL.....	4.619	2.006	150	9	6.784
Taquaretinga.....	Vertentes.....	5.064	1.385	113	2	6.564
	Taquaretinga.....	2.942	1.048	96	—	4.086
	Santa Cruz.....	1.062	394	25	1	1.482
	Santa Maria.....	4.122	774	98	6	5.000
	Poço Fundo.....	773	196	20	—	989
	TOTAL.....	13.963	3.797	352	9	18.121

dos do Brazil, segundo o sexo e o estado civil

du Brésil, d'après le sexe et l'état civil

MULHERES FEMMES					TOTAL TOTAL				
Solteiras Célibataires	Casadas Mariées	Vivas Veuves	Estado civil ignorado État civil inconnu	Total Total	Solteiros Célibataires	Casados Mariés	Vivos Veufs	Estado civil ignorado État civil inconnu	Total Total

PERNAMBUCO

ÇÃO - SUITE)

2.232	796	334	—	3.362	4.674	1.640	537	4	6.855
1.483	584	192	—	2.259	3.357	1.202	342	—	4.901
1.498	365	203	—	2.066	3.183	850	337	—	4.370
5.213	1.745	729	—	7.687	11.214	3.692	1.216	4	16.125
2.211	573	250	—	3.034	4.495	1.185	337	—	6.017
2.038	436	162	—	2.636	4.125	893	196	2	5.216
1.547	470	123	—	2.140	3.097	961	162	—	4.220
5.796	1.479	535	—	7.810	11.717	3.039	695	2	15.453
3.754	1.436	334	2	5.526	7.659	2.891	446	4	11.000
1.833	628	127	—	2.638	3.370	1.266	163	—	4.799
1.769	555	107	1	2.433	3.622	1.119	159	1	4.901
7.406	2.620	568	3	10.597	14.651	5.276	768	5	20.700
3.483	1.222	263	1	4.974	6.830	2.432	361	5	9.628
1.075	390	107	—	1.572	2.107	779	139	—	3.025
969	455	89	2	1.515	1.974	910	126	3	3.013
5.532	2.067	459	3	8.061	10.911	4.121	626	8	15.666
3.793	1.217	425	32	5.467	8.904	2.981	729	40	12.654
3.185	810	264	6	4.265	6.877	1.692	421	8	8.998
1.861	671	245	1	2.778	3.653	1.340	346	2	5.341
8.839	2.698	934	39	12.510	19.434	6.013	1.496	50	26.993
2.871	765	344	3	3.983	5.752	1.542	527	5	7.826
333	118	47	—	498	639	218	73	—	960
1.989	443	205	—	2.637	4.634	912	310	2	5.858
5.193	1.326	596	3	7.118	11.025	2.702	910	7	14.644
1.468	563	125	3	2.159	2.776	1.136	171	10	4.093
2.231	927	213	1	3.372	4.362	1.862	279	3	6.506
461	175	35	—	671	857	348	41	—	1.246
756	322	80	—	1.158	1.540	647	112	—	2.299
4.916	1.987	453	4	7.360	9.535	3.993	603	13	14.144
5.726	1.366	275	3	7.370	10.790	2.751	388	5	13.934
3.097	1.003	257	1	4.358	6.039	2.051	353	1	8.444
1.077	407	69	—	1.553	2.139	801	94	1	3.035
4.005	781	212	8	5.006	8.127	1.555	310	14	10.006
766	188	48	—	1.002	1.539	384	68	—	1.991
14.671	3.745	861	12	19.289	28.634	7.542	1.213	21	37.410

População dos municípios de cada um dos Esta
Population des municipes de chaque État

MUNICIPIOS MUNICIPES	DISTRICTOS DISTRICTS	HOMENS HOMMES				
		Solteiros Célibataires	Casados Mariés	Viuvo Veufs	Estado civil ignorado État civil inconnu	Total Total
	Timbaúba.....	6.324	2.785	280	11	9.400
	Cruangy.....	4.625	1.659	175	2	6.461
Timbaúba.....	São Vicente.....	3.037	1.185	109	—	4.331
	Macapá.....	3.203	1.261	101	2	4.567
	TOTAL.....	17.189	6.890	665	15	24.759
Triumpho.....	Triumpho.....	5.722	2.284	169	6	8.181
Victoria.....	Victoria.....	7.304	2.116	287	7	9.714
	Pery-pery.....	6.717	1.247	265	4	8.233
	Pombos.....	8.914	2.167	264	4	11.349
	TOTAL.....	22.935	5.530	816	15	29.296
Villa Bella.....	Villa Bella.....	5.091	1.810	174	62	7.137
TOTAL DO ESTADO.....		771.716	252.705	29.602	1.290	1.055.313

ESTADO DE
(CONCLU)

		ESTADO				
Alto Longá.....	Alto Longá.....	3.759	1.217	129	1	5.106
Amarante.....	Amarante.....	5.647	1.761	202	20	7.630
Amarração.....	Amarração.....	2.989	1.077	79	1	4.146
Apparecida.....	Apparecida.....	1.747	647	58	4	2.456
Barras do Maratahoan...	Barras do Maratahoan...	11.137	3.331	362	33	14.863
Batalha.....	Batalha.....	3.394	1.315	136	2	4.847
Bom Jesus do Gurgueia..	Bom Jesus do Gurgueia..	3.763	1.217	110	7	5.097
Burity dos Lopes.....	Burity dos Lopes.....	5.032	1.956	219	6	7.213
Campo Maior.....	Campo Maior.....	6.646	2.239	248	5	9.138
Canto do Burity.....	Canto do Burity.....	2.797	696	88	4	3.585
Caracól.....	Caracól.....	1.324	421	35	—	1.780
Castello.....	Castello.....	6.268	1.767	242	9	8.286
Corrente.....	Corrente.....	2.743	1.099	81	—	3.923
Floriano.....	Floriano.....	7.045	2.448	237	26	9.756
Jaicós.....	Jaicós.....	8.483	2.508	221	25	11.237
Jeromenha.....	Jeromenha.....	4.206	1.652	116	3	5.977
Livramento.....	Livramento.....	2.802	793	91	1	3.687
Miguel Alves.....	Miguel Alves.....	6.267	891	152	23	7.333
Oeiras.....	Oeiras.....	8.721	2.983	323	6	12.033
Parnaguá.....	Parnaguá.....	2.318	900	99	—	3.317
Parnahyba.....	Parnahyba.....	8.281	3.171	289	161	11.902

dos do Brazil, segundo o sexo e o estado civil

du Brésil, d'après le sexe et l'état civil

MULHERES FEMMES					TOTAL TOTAL				
Solteiras Célibataires	Casadas Mariées	Vivas Veuves	Estado civil ignorado État civil inconnu	Total Total	Solteiros Célibataires	Casados Mariés	Vivos Veufs	Estado civil ignorado État civil inconnu	Total Total

PERNAMBUCO

SÃO - FÊN)

7.197	2.874	949	20	11.040	13.521	5.659	1.229	31	20.440
4.790	1.560	484	5	6.839	9.415	3.219	659	7	13.300
3.384	1.187	325	8	4.904	6.421	2.372	434	8	9.235
3.350	1.250	378	6	4.984	6.553	2.511	479	8	9.551
18.721	6.871	2.136	39	27.767	35.910	13.761	2.801	54	52.526
6.184	2.288	716	—	9.188	11.906	4.572	885	6	17.369
7.430	2.160	893	5	10.488	14.734	4.276	1.180	12	20.202
7.015	1.235	642	2	8.894	13.732	2.482	907	6	17.127
8.054	2.125	713	2	10.894	16.968	4.292	977	6	22.243
22.499	5.520	2.248	9	30.276	45.434	11.050	3.064	24	59.572
4.953	1.776	520	70	7.319	10.044	3.586	694	132	14.456
769.615	245.651	83.017	1.239	1.099.522	1.541.331	498.356	112.619	2.529	2.154.835

DO PIAUHY

3.589	1.188	343	1	5.121	7.348	2.405	472	2	10.227
5.888	1.734	572	20	8.214	11.535	3.495	774	40	15.844
2.615	1.058	276	3	3.952	5.604	2.135	355	4	8.098
1.626	619	160	7	2.412	3.373	1.266	218	11	4.868
10.809	3.235	803	5	14.852	21.946	6.566	1.165	38	29.715
3.173	1.253	283	1	4.710	6.567	2.568	419	3	9.557
3.737	1.198	391	4	5.330	7.500	2.415	501	11	10.427
4.944	1.904	435	2	7.285	9.976	3.860	654	8	14.498
6.089	2.248	513	4	8.854	12.735	4.487	761	9	17.992
2.519	671	180	7	3.377	5.316	1.367	268	11	6.962
1.160	398	95	—	1.653	2.484	819	130	—	3.433
5.601	1.772	547	12	7.932	11.869	3.539	789	21	16.218
2.663	1.087	333	—	4.083	5.406	2.186	414	—	8.006
6.723	2.368	783	48	9.922	13.768	4.816	1.020	74	19.678
8.312	2.444	567	19	11.342	16.795	4.952	788	44	22.579
4.089	1.662	421	13	6.185	8.295	3.314	537	16	12.162
2.763	789	175	—	3.727	5.565	1.582	266	1	7.414
6.240	839	353	20	7.452	12.507	1.730	505	43	14.785
8.757	2.904	863	6	12.530	17.478	5.887	1.186	12	24.563
2.052	887	286	2	3.227	4.370	1.787	385	2	6.544
8.158	3.017	968	107	12.250	16.439	6.188	1.257	268	24.152

População dos municípios de cada um dos Estados
Population des municipes de chaque État

MUNICIPIOS MUNICIPES	DISTRICTOS DISTRICTS	HOMENS HOMMES				Total
		Solteiros Célibataires	Casados Mariés	Vivos Veuufs	Estado civil ignorado État civil inconnu	

		ESTADO (CONCLU)				
Patrocínio.....	Patrocínio.....	3.082	1.041	87	1	4.211
Paulista.....	Paulista.....	3.654	1.116	118	2	4.890
Pedro II.....	Pedro II.....	8.371	2.255	265	3	10.914
Peripery.....	Peripery.....	4.645	1.555	153	8	6.361
Picos.....	Picos.....	9.981	3.189	267	21	13.458
Piracuruca.....	Piracuruca.....	4.159	1.356	128	44	5.687
Porto Alegre.....	Porto Alegre.....	7.155	1.714	215	7	9.091
Regeneração.....	Regeneração.....	5.532	2.068	208	18	7.826
Santa Philomena.....	Santa Philomena.....	1.783	716	68	1	2.573
Santo Antonio de Gilbués.....	Santo Antonio de Gilbués.....	3.225	1.122	127	3	4.477
São João do Piauí.....	São João do Piauí.....	6.297	1.834	206	8	8.345
São Pedro.....	São Pedro.....	5.086	1.665	143	2	6.896
São Raymundo Nonato.....	São Raymundo Nonato.....	7.574	2.322	214	13	10.123
Simplicio Mendes.....	Simplicio Mendes.....	3.684	761	90	1	4.536
Therezina.....	Therezina.....	20.818	5.978	723	33	27.552
União.....	União.....	8.750	1.556	242	3	10.551
Urussuí.....	Urussuí.....	3.622	1.189	91	8	4.910
Valença.....	Valença.....	13.468	3.602	401	1	17.472
TOTAL DO ESTADO.....		226.260	69.128	7.283	514	303.185

		ESTADO DO				
Angra dos Reis.....	Angra dos Reis.....	1.770	780	84	—	2.634
	Ribeira.....	2.056	752	113	2	2.923
	Jacuecanga.....	986	419	49	—	1.454
	Mambucaba.....	391	119	30	—	540
	Abrahão.....	1.570	437	79	2	2.088
	Matariz.....	1.212	407	29	—	1.648
	TOTAL.....	7.985	2.914	384	4	11.287
Araruama.....	Araruama.....	3.757	887	116	5	4.765
	Morro Grande.....	2.357	508	70	1	2.936
	São Vicente de Paulo.....	3.466	738	138	1	4.343
	TOTAL.....	9.580	2.133	324	7	12.044
Barra de São João.....	Barra de São João.....	2.713	585	126	6	3.430
	Indayassú.....	2.633	812	93	1	3.539
	TOTAL.....	5.346	1.397	219	7	6.969

dos do Brazil, segundo o sexo e o estado civil

du Brésil, d'après le sexe et l'état civil

MULHERES FEMMES					TOTAL TOTAL				
Solteiras Célibataires	Casadas Mariées	Viuvas Veuves	Estado civil ignorado État civil inconnu	Total Total	Solteiros Célibataires	Casados Mariés	Viuvos Veufs	Estado civil ignorado État civil inconnu	Total Total

DO PIAUHY

SÃO - FIN)

3.010	1.035	299	3	4.347	6.092	2.076	386	4	8.558
3.639	1.110	228	11	4.988	7.293	2.226	346	13	9.878
7.310	2.231	527	—	10.068	15.681	4.486	812	3	20.982
4.342	1.495	377	69	6.283	8.987	3.050	530	77	12.644
9.827	3.147	824	17	13.815	19.808	6.336	1.091	38	27.273
3.268	1.272	290	48	4.878	7.427	2.628	418	92	10.565
6.672	1.696	460	7	8.835	13.827	3.410	675	14	17.926
5.569	2.063	527	8	8.167	11.101	4.131	735	26	15.993
1.653	705	162	—	2.520	3.441	1.421	230	1	5.093
2.629	1.037	384	2	4.052	5.854	2.159	511	5	8.529
6.501	1.739	488	6	8.734	12.798	3.573	694	14	17.079
5.115	1.654	394	4	7.167	10.201	3.319	537	6	14.063
6.896	2.281	516	15	9.728	14.460	4.603	760	28	19.851
3.654	749	228	1	4.632	7.338	1.510	318	2	9.168
21.713	5.935	2.270	30	29.948	42.531	11.913	2.993	63	57.500
8.746	1.561	582	—	10.889	17.496	3.117	824	3	21.440
3.568	1.153	357	9	5.087	7.190	2.342	448	17	9.997
12.853	3.461	953	3	17.270	26.321	7.063	1.354	4	34.742
218.462	67.599	19.243	514	305.818	444.722	136.727	26.526	1 028	609.003

RIO DE JANEIRO

1.667	706	239	—	2.612	3.437	1.466	323	—	5.246
1.639	623	180	—	2.442	3.695	1.375	293	2	5.365
985	414	94	—	1.493	1.971	833	143	—	2.947
355	115	53	—	523	746	234	83	—	1.063
1.072	379	114	2	1.567	2.642	816	193	4	3.655
1.005	416	67	—	1.488	2.217	823	96	—	3.136
6.723	2.653	747	2	10.125	14.703	5.567	1.131	6	21.412
4.500	863	240	6	5.609	8.257	1.750	356	11	10.374
2.764	510	143	1	3.418	5.121	1.018	213	2	6.354
3.641	731	223	2	4.597	7.107	1.469	361	3	8.940
10.905	2.104	606	9	13.624	20.485	4.237	930	16	25.668
2.859	568	213	5	3.645	5.572	1.153	339	11	7.075
2.318	786	192	—	3.296	4.951	1.598	285	1	6.835
5.177	1.354	405	5	6.941	10.523	2.751	624	12	13.910

População dos municípios de cada um dos Esta

Population des municipes de chaque État

MUNICIPIOS MUNICIPES	DISTRICTOS DISTRICTS	HOMENS HOMMES				
		Solteiros Célibataires	Casados Mariés	Viúvos Veufs	Estado civil ignorado État civil inconnu	Total Total

ESTADO DO

(CONTINUA)

Barra do Pirahy.....	Barra do Pirahy.....	4.502	1.739	221	11	6.473
	Dôres do Pirahy.....	2.126	783	100	9	3.018
	São José do Turvo.....	628	271	35	—	934
	Mendes.....	2.283	777	98	3	3.161
	Vargem Alegre.....	510	152	33	11	706
	TOTAL.....	10.049	3.722	487	34	14.292
Barra Mansa.....	Barra Mansa.....	4.745	1.710	251	23	6.729
	Divisa.....	278	118	20	1	417
	Espirito Santo.....	652	236	33	—	921
	Quatis.....	768	317	42	31	1.158
	São Joaquim.....	636	267	36	3	942
	Amparo.....	1.928	957	120	10	3.015
	Falcão.....	263	112	22	2	399
	TOTAL.....	9.270	3.717	524	70	13.581
Bom Jardim.....	Bom Jardim.....	3.565	1.304	153	—	5.022
	São José do Ribeirão...	1.926	663	63	11	2.663
	Barra Alegre.....	1.599	571	51	1	2.222
	TOTAL.....	7.090	2.538	267	12	9.907
Cabo Frio.....	Cabo Frio.....	5.417	1.475	164	5	7.061
	Araçá.....	773	149	32	—	954
	TOTAL.....	6.190	1.624	196	5	8.015
Cambucy.....	Cambucy.....	2.884	899	92	20	3.895
	Monte Verde.....	1.467	538	71	—	2.076
	São João do Paraíso....	3.647	1.372	144	10	5.173
	São José de Ubá.....	3.824	1.468	128	10	5.430
	Frecheiras (Santa Rita das)	1.242	424	37	1	1.704
	TOTAL.....	13.064	4.701	472	41	18.278

dos do Brazil, segundo o sexo e o estado civil

du Brésil, d'après le sexe et l'état civil

MULHERES FEMMES					TOTAL TOTAL				
Solteiras Célibataires	Casadas Mariées	Viuvas Veuves	Estado civil ignorado État civil inconnu	Total Total	Solteiras Célibataires	Casadas Mariées	Viuvas Veufs	Estado civil ignorado État civil inconnu	Total Total

RIO DE JANEIRO

ÇÃO - SUITE)

4.263	1.663	681	6	6.613	8.765	3.402	902	17	13.086
1.893	783	208	4	2.888	4.019	1.566	308	13	5.906
582	273	48	—	903	1.210	544	83	—	1.837
1.970	745	248	—	2.963	4.253	1.522	346	3	6.124
441	169	93	32	735	951	321	126	43	1.441
9.149	3.633	1.278	42	14.102	19.198	7.355	1.765	76	28.394
4.517	1.670	656	13	6.856	9.262	3.380	907	36	13.585
251	116	58	—	425	529	234	78	1	842
550	232	86	—	868	1.202	468	119	—	1.789
767	328	102	29	1.226	1.535	645	144	60	2.384
553	273	54	4	884	1.189	540	90	7	1.826
1.559	609	187	14	2.369	3.487	1.566	307	24	5.384
266	119	28	—	413	529	231	50	2	812
8.463	3.347	1.171	60	13.041	17.733	7.064	1.695	130	26.622
3.260	1.309	251	2	4.822	6.825	2.613	404	2	9.844
1.719	641	111	12	2.483	3.645	1.304	174	23	5.146
1.551	554	107	1	2.213	3.150	1.125	158	2	4.435
6.530	2.504	469	15	9.518	13.620	5.042	736	27	19.425
5.637	1.396	407	7	7.447	11.054	2.871	571	12	14.508
821	137	55	—	1.013	1.594	286	87	—	1.967
6.458	1.533	462	7	8.460	12.648	3.157	658	12	16.475
2.530	926	256	21	3.733	5.414	1.825	348	41	7.628
1.379	539	113	2	2.033	2.846	1.077	184	2	4.109
3.313	1.370	310	10	5.003	6.960	2.742	454	20	10.176
3.506	1.460	311	4	5.281	7.330	2.928	439	14	10.711
1.078	418	112	1	1.609	2.320	842	149	2	3.313
11.806	4.713	1.102	38	17.659	24.370	9.414	1.574	79	35.937

População dos municípios de cada um dos Estados
Population des municipes de chaque État

MUNICIPIOS MUNICIPES	DISTRICTOS DISTRICTS	HOMENS HOMMES				
		Solteiros Célibataires	Casados Mariés	Viuvos Veufs	Estado civil ignorado État civil inconnu	Total Total
ESTADO DO						
(CONTINUA)						
Campos.....	Campos (1º e 2º districtos) (1)	16.546	5.291	720	65	22.622
	São Gonçalo.....	5.257	1.364	104	—	6.725
	Santo Amaro.....	2.929	944	59	1	3.933
	São Sebastião.....	3.316	987	77	5	4.385
	Mussurepe.....	2.244	636	71	2	2.953
	Guarulhos.....	5.838	1.520	205	1	7.564
	Travessão.....	4.306	1.338	148	26	5.818
	Monção.....	3.956	1.394	134	1	5.485
	Rio Preto.....	2.817	730	115	2	3.664
	Santa Rita.....	1.284	319	56	—	1.659
	Dôres de Macabú.....	3.744	930	164	1	4.839
	Morro do Côco.....	3.825	1.288	133	—	5.246
	Santo Eduardo.....	3.654	1.410	131	5	5.200
Taquarussú.....	2.898	925	107	1	3.931	
Paciencia.....	2.566	737	99	6	3.408	
	TOTAL.....	65.180	19.813	2.323	116	87.432
Cantagallo.....	Cantagallo.....	2.592	806	96	11	3.505
	Santa Rita da Floresta..	1.059	365	38	20	1.482
	Cordeiro.....	2.359	718	75	3	3.155
	Macuco.....	1.291	418	46	7	1.762
	Santa Rita do Rio Negro	4.806	1.363	124	16	6.309
	São Sebastião do Parahyba	2.149	619	57	—	2.825
	TOTAL.....	14.256	4.289	436	57	19.038
Capivary.....	Capivary.....	4.257	1.017	235	4	5.513
	Correntezas (ou Maratuan)	3.493	872	175	5	4.545
	Gaviões.....	1.684	519	81	—	2.284
		TOTAL.....	9.434	2.408	491	9
Carmo.....	Carmo.....	3.001	1.422	183	25	4.631
	Corrego da Prata.....	740	360	56	—	1.156
	Porto Velho do Cunha..	825	454	54	1	1.334
		TOTAL.....	4.566	2.236	293	26
Duas Barras.....	Monnerat.....	3.934	1.192	171	2	5.299
	Duas Barras.....	2.169	623	104	—	2.896
	Canguary.....	1.775	556	64	10	2.405
		TOTAL.....	7.878	2.371	339	12

(1) O 1º Districto com 32.140 habitantes e o 2º com 15.948.

dos do Brazil, segundo o sexo e o estado civil

du Brésil, d'après le sexe et l'état civil

MULHERES FEMMES					TOTAL TOTAL				
Solteiras Célibataires	Casadas Mariées	Viuvas Veuves	Estado civil ignorado État civil inconnu	Total Total	Solteiros Célibataires	Casados Mariés	Viuvos Veufs	Estado civil ignorado État civil inconnu	Total Total

RIO DE JANEIRO

ÇÃO — SUITE)

17.919	5.177	2.325	65	25.486	34.465	10.468	3.045	130	48.108
5.351	1.266	261	3	6.881	10.608	2.630	365	3	13.606
3.081	954	109	1	4.145	6.010	1.898	168	2	8.078
3.419	970	173	8	4.570	6.735	1.957	250	13	8.955
2.152	615	164	1	2.932	4.396	1.251	235	3	5.885
5.079	1.455	563	—	7.097	10.917	2.975	768	1	14.661
3.919	1.294	288	22	5.523	8.225	2.632	436	48	11.341
3.655	1.298	229	—	5.182	7.611	2.692	263	1	10.667
2.643	697	181	1	3.522	5.460	1.427	296	3	7.186
1.193	312	102	—	1.607	2.477	631	158	—	3.266
3.738	873	305	—	4.916	7.482	1.803	469	1	9.755
3.599	1.265	278	—	5.142	7.424	2.553	411	—	10.388
3.404	1.360	245	5	5.014	7.058	2.770	376	10	10.214
2.102	848	153	—	3.103	5.000	1.773	260	1	7.034
2.341	740	215	2	3.298	4.907	1.477	314	8	6.706
63.595	19.124	5.591	108	88.418	128.775	38.937	7.914	224	175.850
2.433	790	224	11	3.458	5.025	1.596	320	22	6.963
913	354	66	19	1.352	1.972	719	104	39	2.834
2.195	706	207	—	3.108	4.554	1.424	282	3	6.263
1.235	421	101	11	1.768	2.526	839	147	18	3.530
4.077	1.320	248	11	5.656	8.883	2.683	372	27	11.965
1.990	614	125	3	2.732	4.139	1.233	182	3	5.557
12.843	4.205	971	55	18.074	27.099	8.494	1.407	112	37.112
4.573	918	377	1	5.869	8.830	1.935	612	5	11.382
3.698	843	242	6	4.789	7.191	1.715	417	11	9.334
1.766	500	140	—	2.406	3.450	1.019	221	—	4.690
10.037	2.261	759	7	13.064	19.471	4.669	1.250	16	25.406
2.699	1.003	365	11	4.078	5.700	2.425	548	36	8.709
859	228	63	1	1.151	1.599	588	119	1	2.307
641	256	79	—	976	1.466	710	133	1	2.310
4.199	1.487	507	12	6.205	8.765	3.723	800	38	13.326
2.929	1.161	260	2	4.352	6.863	2.353	431	4	9.651
1.839	563	122	—	2.524	4.008	1.186	226	—	5.420
1.301	540	72	2	1.915	3.076	1.096	136	12	4.320
6.069	2.264	454	4	8.791	13.947	4.635	793	16	19.391

População dos municípios de cada um dos Estados
Population des municipes de chaque État

MUNICIPIOS MUNICIPES	DISTRICTOS DISTRICTS	HOMENS HOMMES				
		Solteiros Célibataires	Casados Mariés	Vivos Veufs	Estado civil ignorado État civil inconnu	Total Total
Iguassú.....	Iguassú.....	4.611	1.616	193	36	6.456
	Queimados.....	1.169	304	69	7	1.549
	Cava (ou José Bulhões)..	852	192	54	1	1.099
	Pavuna.....	3.028	1.056	171	22	4.337
	Santa Branca (ou Palmeiras)	473	162	19	3	657
	Xerem.....	1.366	283	73	3	1.725
	São Matheus (ou Engenheiro Neiva).....	1.302	489	84	9	1.884
	TOTAL.....	12.861	4.102	653	81	17.707
Itaborahy.....	Itaborahy.....	8.853	1.961	323	56	11.193
	Porto das Caixas.....	840	189	36	—	1.065
	Itamby.....	961	227	75	6	1.269
	Sambahitiba.....	506	121	29	2	658
	TOTAL.....	11.160	2.498	463	64	14.185
Itaguahy.....	Itaguahy.....	2.866	765	218	—	3.849
	Bananal.....	706	164	41	1	912
	Paracamby.....	2.283	865	145	2	3.295
	TOTAL.....	5.855	1.794	404	3	8.056
Itaocára.....	Itaocára.....	2.163	864	79	13	3.119
	Laranjeiras.....	3.243	1.024	105	4	4.376
	Portella.....	2.826	1.085	124	6	4.041
	Jaguarembé.....	2.936	1.137	157	35	4.265
	TOTAL.....	11.168	4.110	465	58	15.801
Itaperuna.....	Itaperuna.....	3.054	1.215	146	—	4.415
	Penha.....	1.656	592	65	—	2.313
	Lage do Muriahé.....	7.275	2.778	320	18	10.391
	São Sebastião da Boa Vista	1.556	659	43	14	2.272
	Natividade do Carangola	3.987	1.633	168	4	5.792
	Santo Antonio do Carangola	2.203	882	108	3	3.196
	Varre Sahe.....	2.702	1.142	95	4	3.943
	Santa Clara do Carangola	1.445	587	40	—	2.072
	Sant'Anna do Itabapoana...	1.017	438	21	—	1.476
	Bom Jesus do Itabapoana	4.877	2.038	169	9	7.093
	Santo Antonio do Itabapoana	901	354	21	—	1.276
	Ouro Fino.....	1.841	757	71	3	2.672
	TOTAL.....	32.514	13.075	1.267	55	46.911

ESTADO DO

(CONTINUA)

dos do Brazil, segundo o sexo e o estado civil

du Brésil, d'après le sexe et l'état civil

MULHERES FEMMES					TOTAL TOTAL				
Solteiras Célibataires	Casadas Mariées	Viuvas Veuves	Estado civil ignorado État civil inconnu	Total Total	Solteiros Célibataires	Casados Mariés	Viuvos Veufs	Estado civil ignorado État civil inconnu	Total Total

RIO DE JANEIRO

ÇÃO — SUITE)

3.936	1.500	470	20	5.926	8.547	3.116	663	56	12.382
1.110	285	118	1	1.514	2.279	589	187	8	3.063
657	171	73	1	902	1.509	363	127	2	2.001
2.466	992	447	13	3.918	5.554	2.048	618	35	8.255
443	130	29	2	604	916	292	48	5	1.261
783	217	97	1	1.098	2.149	500	170	4	2.823
1.125	450	141	11	1.727	2.427	939	225	20	3.611
10.520	3.745	1.375	49	15.689	23.381	7.847	2.038	130	33.396
8.512	1.898	585	40	11.035	17.365	3.859	908	96	22.228
644	163	77	—	884	1.484	352	113	—	1.949
733	201	83	3	1.020	1.694	428	158	9	2.289
482	115	37	2	636	983	236	66	4	1.294
10.371	2.377	782	45	13.575	21.531	4.875	1.245	109	27.760
2.336	756	228	—	3.320	5.202	1.521	446	—	7.169
654	146	64	—	864	1.360	310	105	1	1.776
2.307	880	342	2	3.531	4.590	1.745	487	4	6.826
5.297	1.782	634	2	7.715	11.152	3.576	1.038	5	15.771
1.925	875	167	8	2.975	4.088	1.739	246	21	6.094
2.717	1.028	228	3	3.976	5.960	2.052	333	7	8.352
2.628	1.080	277	6	3.991	5.454	2.165	401	12	8.032
3.001	1.086	244	14	4.345	5.937	2.223	401	49	8.610
10.271	4.069	916	31	15.287	21.439	8.179	1.381	89	31.088
2.742	1.210	260	1	4.213	5.796	2.425	406	1	8.628
1.479	573	123	—	2.175	3.135	1.165	183	—	4.488
6.266	2.714	595	18	9.593	13.541	5.492	915	36	19.984
1.452	631	106	12	2.201	3.008	1.290	149	26	4.473
3.643	1.583	363	2	5.591	7.630	3.216	531	6	11.383
1.871	922	281	1	3.075	4.074	1.804	389	4	6.271
2.321	1.103	197	3	3.624	5.023	2.245	292	7	7.567
1.216	584	125	—	1.925	2.661	1.171	165	—	3.997
843	420	74	—	1.337	1.860	858	95	—	2.813
4.382	1.906	351	6	6.645	9.259	3.944	520	15	13.738
701	316	49	1	1.067	1.602	670	70	1	2.343
1.529	769	152	—	2.450	3.370	1.526	223	3	5.122
28.445	12.731	2.676	44	43.896	60.959	25.806	3.943	99	90.807

População dos municípios de cada um dos Esta

Population des municipes de chaque État

MUNICIPIOS MUNICIPES	DISTRICTOS DISTRICTS	HOMENS HOMMES				
		Solteiros Célibataires	Casados Mariés	Vivos Veufs	Estado civil ignorado État civil inconnu	Total Total

ESTADO DO

(CONTINUA)

Macahé.....	Macahé.....	3.000	1.051	153	87	4.291
	Barreto.....	1.395	355	86	—	1.836
	Carapebús.....	4.090	1.000	121	14	5.225
	Quissaman.....	3.477	762	96	—	4.335
	Conceição de Macabú...	3.794	1.068	143	10	5.015
	Neves.....	996	262	34	—	1.292
	Cachoeira.....	2.102	779	95	—	2.976
	Frade.....	2.095	777	75	—	2.947
	Sanna.....	1.443	525	43	—	2.011
	TOTAL.....	22.392	6.579	846	111	29.928
Magé.....	Magé.....	2.344	648	134	5	3.131
	Santo Aleixo.....	1.217	412	71	—	1.700
	Guapy-mirim.....	780	203	52	2	1.037
	Suruhy.....	608	202	36	1	847
	Guia de Pacopahyba....	719	214	42	2	977
	Inhomirim.....	1.559	543	79	19	2.200
		TOTAL.....	7.227	2.222	414	29
Mangaratiba.....	Mangaratiba.....	1.385	409	66	—	1.860
	Jacarehy.....	345	153	25	—	523
	Itacurussá.....	1.182	482	65	—	1.729
		TOTAL.....	2.912	1.044	156	—
Maricá.....	Maricá.....	3.237	900	137	18	4.292
	Ubatiba.....	3.696	973	127	8	4.804
		TOTAL.....	6.933	1.873	264	26
Nitheroy.....	Nitheroy.....	9.079	3.827	427	91	13.424
	São Domingos.....	2.654	1.105	99	6	3.864
	Icarahy.....	5.197	2.132	212	12	7.553
	São Lourenço.....	4.258	1.645	173	18	6.094
	Barreto.....	3.796	1.487	175	39	5.497
	Jurujuba.....	3.628	1.112	158	25	4.923
	Ilhas.....	2.985	924	62	—	3.971
		TOTAL.....	31.597	12.232	1.306	191
Nova Friburgo.....	Nova Friburgo.....	8.629	3.050	317	17	12.013
	Lumiar.....	1.755	682	58	6	2.501
		TOTAL.....	10.384	3.732	375	23

dos do Brazil, segundo o sexo e o estado civil

du Brésil, d'après le sexe et l'état civil

MULHERES FEMMES					TOTAL TÔTAL				
Solteiras Célibataires	Casadas Mariées	Viúvas Veuves	Estado civil ignorado État civil inconnu	Total Total	Solteiros Célibataires	Casados Mariés	Viúvos Veufs	Estado civil ignorado État civil inconnu	Total Total

RIO DE JANEIRO

ÇÃO - SUITE)

2.896	976	463	9	4.344	5.896	2.027	616	96	8.635
1.322	349	133	—	1.804	2.717	704	219	—	3.640
4.784	972	299	21	6.076	8.874	1.972	420	35	11.301
3.433	741	193	—	4.417	6.960	1.503	289	—	8.752
3.413	1.058	298	8	4.777	7.207	2.126	441	18	9.792
928	233	49	—	1.210	1.924	495	83	—	2.502
2.068	701	143	—	2.912	4.170	1.480	238	—	5.888
1.822	750	151	—	2.723	3.917	1.527	226	—	5.670
1.446	543	100	—	2.089	2.889	1.068	143	—	4.100
22.162	6.323	1.829	38	30.352	44.554	12.902	2.675	149	60.280
2.180	600	305	—	3.085	4.524	1.248	439	5	6.216
1.127	430	181	2	1.740	2.344	842	252	2	3.440
550	166	59	—	805	1.360	369	111	2	1.842
484	186	42	—	712	1.092	388	78	1	1.559
418	138	54	1	611	1.137	352	96	3	1.583
1.264	498	198	11	1.971	2.823	1.041	277	30	4.171
6.053	2.018	839	14	8.924	13.280	4.240	1.253	43	18.816
1.023	389	149	—	1.561	2.408	798	215	—	3.421
344	156	41	—	541	689	309	66	—	1.064
991	442	116	—	1.549	2.173	924	181	—	3.278
2.358	987	305	—	3.651	5.270	2.031	462	—	7.763
3.018	893	245	19	4.175	6.255	1.793	382	37	8.467
3.508	961	287	10	4.766	7.204	1.934	414	18	9.570
6.526	1.854	532	29	8.941	13.459	3.727	796	55	18.037
7.132	3.280	1.368	76	11.856	16.211	7.107	1.795	167	25.290
2.905	1.119	537	10	4.571	5.559	2.224	636	16	8.435
5.337	2.105	893	17	8.352	10.534	4.237	1.105	29	15.905
3.668	1.628	691	24	6.611	7.926	3.273	864	42	12.105
3.358	1.504	578	32	5.472	7.154	2.991	753	71	10.969
2.765	994	362	12	4.133	6.393	2.106	520	37	9.056
309	168	38	2	517	3.294	1.092	100	2	4.488
25.474	10.798	4.467	173	40.912	57.071	23.030	5.773	364	86.238
7.962	3.050	827	9	11.848	16.591	6.100	1.144	26	23.861
1.537	673	75	4	2.289	3.292	1.355	133	10	4.790
9.499	3.723	902	13	14.137	19.883	7.455	1.277	36	28.651

População dos municípios de cada um dos Esta

Population des municipes de chaque État

MUNICIPIOS MUNICIPES	DISTRICTOS DISTRICTS	HOMENS HOMMES				
		Solteiros Célibataires	Casados Mariés	Vivos Veufs	Estado civil ignorado État civil inconnu	Total
ESTADO DO						
(CONTINUA)						
Parahyba do Sul.....	Parahyba do Sul.....	3.258	1.093	178	35	4.564
	Entre Rios.....	3.392	1.238	190	8	4.828
	Mont' Serrat.....	1.828	656	83	15	2.582
	Encruzilhada.....	3.467	1.158	149	4	4.778
	Bemposta.....	3.260	1.176	152	7	4.595
	Tiradentes.....	2.075	646	84	12	2.817
	Arêal.....	1.784	628	92	6	2.510
	TOTAL.....	19.064	6.595	928	87	26.674
Paraty.....	Paraty.....	2.610	940	203	9	3.767
	Paraty-mirim.....	1.373	505	89	4	1.971
	São Gonçalo.....	540	207	41	—	788
	TOTAL.....	4.523	1.652	338	13	6.526
Petropolis.....	Petropolis.....	12.345	5.606	461	68	18.480
	Cascatinha.....	2.692	1.159	91	3	3.945
	Itaipava.....	1.547	561	63	3	2.174
	Pedro do Rio.....	2.464	902	115	8	3.489
	São José do Rio Preto..	3.986	1.583	227	2	5.798
	TOTAL.....	23.034	9.811	957	84	33.886
Pirahy.....	Pirahy.....	2.927	995	185	5	4.112
	São José do Bom Jardim..	398	125	35	1	559
	Arrozal do Pirahy.....	979	278	55	3	1.315
	Pinheiro.....	1.159	319	41	—	1.519
	TOTAL.....	5.463	1.717	316	9	7.505
Rezende.....	Rezende.....	2.661	1.010	181	12	3.864
	Campos Elyseos.....	1.818	801	85	22	2.726
	Porto Real.....	641	228	42	—	911
	Campo Bello.....	1.457	653	76	19	2.205
	Sant' Anna.....	820	351	47	12	1.230
	Vargem Grande.....	1.460	733	60	7	2.260
	São Vicente Ferrer.....	707	369	42	1	1.119
	TOTAL.....	9.564	4.145	533	73	14.315
Rio Bonito.....	Rio Bonito.....	6.640	1.623	268	19	8.550
	Bôa Esperança.....	2.814	619	86	20	3.539
	TOTAL.....	9.454	2.242	354	39	12.089

dos do Brazil, segundo o sexo e o estado civil

du Brésil, d'après le sexe et l'état civil

MULHERES FEMMES					TOTAL TOTAL				
Solteiras Célibataires	Casadas Mariées	Viuvas Veuves	Estado civil ignorado État civil inconnu	Total Total	Solteiras Célibataires	Casados Mariés	Viuros Veufs	Estado civil ignorado État civil inconnu	Total Total

RIO DE JANEIRO

ÇÃO — SUITE)

3.239	1.079	415	35	4.768	6.497	2.172	593	70	9.332
3.133	1.190	441	6	4.770	6.525	2.428	631	14	9.598
1.565	626	132	2	2.325	3.393	1.282	215	17	4.907
3.085	1.166	333	6	4.590	6.552	2.324	482	10	9.368
2.899	1.154	305	12	4.370	6.159	2.330	457	19	8.965
1.794	630	173	10	2.607	3.869	1.276	257	22	5.424
1.612	589	163	6	2.370	3.396	1.217	255	12	4.880
17.327	6.434	1.962	77	25.800	36.391	13.029	2.890	164	52.474
2.838	908	358	14	4.118	5.448	1.848	566	23	7.885
1.510	516	152	5	2.183	2.883	1.021	241	9	4.154
475	180	62	—	717	1.015	387	103	—	1.505
4.823	1.604	572	19	7.018	9.346	3.256	910	32	13.544
12.355	5.518	1.632	40	19.545	24.700	11.124	2.093	108	38.025
2.364	1.134	313	2	3.813	5.056	2.293	404	5	7.758
1.150	549	105	3	1.807	2.697	1.110	168	6	3.981
2.097	889	195	10	3.191	4.561	1.791	310	18	6.680
3.513	1.496	320	3	5.332	7.499	3.079	547	5	11.130
21.479	9.586	2.565	58	33.688	44.513	19.397	3.522	142	67.574
2.622	937	286	7	3.852	5.549	1.932	471	12	7.964
374	117	52	1	544	772	242	87	2	1.103
897	278	126	—	1.301	1.876	556	181	3	2.616
667	269	84	—	1.020	1.826	588	125	—	2.539
4.560	1.601	548	8	6.717	10.023	3.318	864	17	14.222
2.542	1.023	435	12	4.012	5.203	2.033	616	24	7.876
1.524	819	258	18	2.619	3.342	1.520	343	40	5.345
407	222	75	—	704	1.048	450	117	—	1.615
1.160	641	191	12	2.004	2.617	1.294	267	31	4.209
831	356	106	11	1.304	1.651	707	153	23	2.534
1.275	729	137	1	2.142	2.735	1.462	197	8	4.402
665	363	82	—	1.110	1.372	732	124	1	2.229
8.404	4.153	1.284	54	13.895	17.968	8.298	1.817	127	28.210
7.171	1.532	492	18	9.213	13.811	3.155	760	37	17.763
2.910	615	152	20	3.697	5.724	1.234	238	40	7.236
10.081	2.147	644	38	12.910	19.535	4.389	998	77	24.999

População dos municípios de cada um dos Estados

Population des municipes de chaque État

MUNICIPIOS MUNICIPES	DISTRICTOS DISTRICTS	HOMENS HOMMES					Total Total
		Solteiros Célibataires	Casados Mariés	Viuvos Veufs	Estado civil ignorado État civil inconnu		
Rio Claro.....	Rio Claro.....	2.042	725	88	10	2.865	
	Santo Antonio do Capivary	1.397	614	39	—	2.050	
	TOTAL.....	3.439	1.339	127	10	4.915	
Sant' Anna de Japubyba.....	Sant' Anna de Japubyba...	2.768	682	144	—	3.594	
	Cachoeiras de Macacú..	1.599	550	92	65	2.306	
	Subaio.....	1.565	372	47	—	1.984	
	TOTAL.....	5.932	1.604	283	65	7.884	
Santa Maria Magdalena.....	Santa Maria Magdalena	3.574	1.146	102	8	4.830	
	Triunpho.....	1.481	482	61	4	2.028	
	Santo Antonio do Imbé	2.048	658	82	8	2.796	
	Estação Dr. Lorette.....	2.197	558	82	5	2.842	
	TOTAL.....	9.300	2.844	327	25	12.495	
Santa Thereza.....	Santa Thereza.....	1.326	727	53	8	2.114	
	Porto das Flôres.....	1.053	404	47	41	1.545	
	Taboás.....	1.364	404	58	—	1.826	
	Abarracamento.....	1.465	472	69	53	2.059	
	TOTAL.....	5.208	2.007	227	102	7.544	
Santo Antonio de Padua.....	Santo Antonio de Padua	6.474	2.663	249	7	9.393	
	Miracema.....	6.212	2.659	311	160	9.342	
	São Pedro de Alcantara	2.929	1.178	109	8	4.224	
	Marangatú.....	1.168	427	54	1	1.650	
	Aperibé.....	1.664	614	57	1	2.336	
	Monte Alegre.....	2.474	967	85	—	3.526	
	TOTAL.....	20.921	8.508	865	177	30.471	
São Fidelis.....	São Fidelis.....	5.097	1.738	201	20	7.056	
	Ipuca.....	2.294	859	101	1	3.255	
	Timbó.....	3.055	1.293	92	23	4.463	
	Dois Rios.....	2.243	860	84	11	3.198	
	Ponte Nova (Conceição da)	2.367	707	97	32	3.203	
	TOTAL.....	15.056	5.457	575	87	21.175	
São Francisco de Paula.....	São Francisco de Paula	1.798	543	78	8	2.427	
	Trajano de Moraes.....	3.524	1.139	114	12	4.789	
	Barra da Providencia...	1.739	539	54	2	2.334	
	Gamma de Macabú....	1.606	509	56	8	2.179	
	TOTAL.....	8.667	2.730	302	30	11.729	

ESTADO DO

(CONTINUA)

dos do Brazil, segundo o sexo e o estado civil

du Brésil, d'après le sexe et l'état civil

MULHERES FEMMES					TOTAL TOTAL				
Solteiras Célibataires	Casadas Mariées	Viuvas Veuves	Estado civil ignorado État civil inconnu	Total Total	Solteiros Célibataires	Casados Mariés	Viuvos Veufs	Estado civil ignorado État civil inconnu	Total Total

RIO DE JANEIRO

ÇÃO - SUITE)

1.992	729	224	5	2.950	4.034	1.454	312	15	5.815
1.215	577	129	1	1.922	2.612	1.191	168	1	3.972
3.207	1.306	353	6	4.872	6.646	2.645	480	16	9.787
2.912	646	250	—	3.808	5.680	1.328	394	—	7.402
1.649	538	190	57	2.434	3.248	1.088	282	122	4.740
1.439	365	79	1	1.884	3.004	737	126	1	3.868
6.000	1.549	519	58	8.126	11.932	3.153	802	123	16.010
3.352	1.158	266	4	4.780	6.926	2.304	363	12	9.610
1.444	451	116	6	2.017	2.925	933	177	10	4.045
1.879	649	150	6	2.684	3.927	1.307	232	14	5.480
1.771	544	107	6	2.428	3.968	1.102	189	11	5.270
8.446	2.802	639	22	11.909	17.746	5.646	966	47	24.405
1.267	552	161	6	1.986	2.593	1.279	214	14	4.100
863	364	106	4	1.337	1.916	768	153	45	2.882
1.054	391	97	1	1.543	2.418	795	155	1	3.369
1.345	468	132	34	1.979	2.810	940	201	87	4.038
4.529	1.775	496	45	6.845	9.737	3.782	723	147	14.369
5.731	2.637	634	7	9.009	12.205	5.300	883	14	18.402
5.533	2.660	622	150	8.965	11.745	5.319	933	310	18.307
2.489	1.156	253	7	3.905	5.418	2.334	362	15	8.129
1.084	422	70	1	1.577	2.252	849	124	2	3.227
1.616	620	143	—	2.379	3.280	1.234	200	1	4.715
2.151	969	164	—	3.284	4.625	1.936	249	—	6.810
18.604	8.464	1.886	165	29.119	39.525	16.972	2.751	342	59.590
4.653	1.631	480	9	6.773	9.750	3.369	681	29	13.829
2.116	837	193	—	3.146	4.410	1.696	294	1	6.401
2.791	1.235	243	23	4.292	5.846	2.528	335	46	8.755
2.118	822	200	10	3.150	4.361	1.682	284	21	6.348
1.953	680	160	27	2.820	4.320	1.387	257	59	6.023
13.631	5.205	1.276	69	20.181	28.687	10.662	1.851	156	41.356
1.536	454	89	2	2.081	3.334	997	167	10	4.508
3.121	1.140	229	10	4.500	6.645	2.279	343	22	9.289
1.644	553	107	3	2.307	3.383	1.092	161	5	4.641
1.089	430	77	8	1.604	2.695	939	133	16	3.783
7.390	2.577	502	23	10.492	16.057	5.307	804	53	22.221

População dos municípios de cada um dos Estados
Population des municipes de chaque État

MUNICIPIOS MUNICIPES	DISTRICTOS DISTRICTS	HOMENS HOMMES				Total Total
		Solteiros Célibataires	Casados Mariés	Vivos Veufs	Estado civil ignorado État civil inconnu	

ESTADO DO

(CONTINUA)

São Gonçalo.....	São Gonçalo.....	11.071	4.041	466	178	15.756
	Cordeiros.....	4.307	1.123	202	45	5.677
	Ipihyba.....	2.055	556	111	—	2.722
	TOTAL.....	17.433	5.720	779	223	24.155
São João da Barra.....	São João da Barra.....	2.877	943	166	1	3.987
	São Francisco de Paula de Cacimbas.....	3.187	887	112	2	4.188
	Barra de Itabapoana....	1.425	456	46	1	1.928
	São Luiz Gonzaga.....	2.127	548	79	5	2.759
	Amparo do Tahy.....	2.740	840	84	6	3.670
	TOTAL.....	12.356	3.674	487	15	16.532
São João Marcos.....	São João Marcos.....	1.444	540	70	—	2.054
	Passa Tres.....	852	330	59	1	1.242
	Arrozal de São Sebastião	339	90	19	—	448
	TOTAL.....	2.635	960	148	1	3.744
São Pedro d'Aldeia.....	São Pedro d'Aldeia.....	7.203	1.698	230	17	9.148
São Sebastião do Alto...	São Sebastião do Alto...	2.037	602	68	6	2.713
	Vallão do Barro.....	2.962	799	80	23	3.864
	TOTAL.....	4.999	1.401	148	29	6.577
Sapucaia.....	Sapucaia.....	2.652	938	139	16	3.745
	Anta.....	1.186	450	50	13	1.699
	Apparecida.....	3.228	922	120	17	4.287
	TOTAL.....	7.066	2.310	309	46	9.731
Saquarema.....	Saquarema.....	2.679	688	94	5	3.466
	Palmital.....	3.842	803	146	20	4.811
	Conceição de Matto Grosso.	2.678	769	125	19	3.591
	TOTAL.....	9.199	2.260	365	44	11.868
Sumidouro.....	Sumidouro.....	3.300	1.203	107	6	4.616
Therezopolis.....	Therezopolis.....	2.614	1.073	120	10	3.817
	Santa Rita.....	1.622	622	59	—	2.303
	Sebastiana.....	2.534	938	74	7	3.553
	TOTAL.....	6.770	2.633	253	17	9.673

dos do Brazil, segundo o sexo e o estado civil

du Brésil, d'après le sexe et l'état civil

MULHERES FEMMES					TOTAL TOTAL				
Solteiras Célibataires	Casadas Mariées	Viuvas Veuves	Estado civil ignorado État civil inconnu	Total Total	Solteiros Célibataires	Casados Mariés	Viuvos Veufs	Estado civil ignorado État civil inconnu	Total Total

RIO DE JANEIRO

ÇA O - SUITE)

9.433	3.897	1.397	145	14.872	20.504	7.938	1.863	323	30.628
4.047	1.100	338	30	5.515	8.354	2.223	540	75	11.192
1.704	537	235	1	2.477	3.759	1.093	346	1	5.199
15.184	5.534	1.970	176	22.864	32.617	11.254	2.749	399	47.019
2.897	935	440	2	4.274	5.774	1.878	606	3	8.261
3.296	851	230	2	4.379	6.483	1.738	342	4	8.567
1.567	461	133	1	2.162	2.992	917	179	2	4.050
2.211	557	158	5	2.931	4.338	1.105	237	10	5.650
2.789	800	157	6	3.752	5.529	1.640	241	12	7.422
12.760	3.604	1.118	16	17.498	25.116	7.278	1.605	31	34.030
1.325	536	154	—	2.015	2.769	1.076	224	—	4.069
799	319	121	2	1.241	1.651	649	180	3	2.483
304	80	20	—	404	643	170	39	—	852
2.428	935	295	2	3.660	5.053	1.895	443	3	7.404
8.359	1.657	463	32	10.511	15.562	3.355	693	49	19.659
1.839	596	131	12	2.578	3.876	1.198	199	18	5.291
2.562	778	166	20	3.526	5.524	1.577	246	43	7.390
4.401	1.374	297	32	6.104	9.400	2.775	445	61	12.681
2.401	930	268	13	3.612	5.053	1.868	407	29	7.357
1.074	465	106	6	1.651	2.260	915	156	19	3.350
3.003	898	158	17	4.106	6.231	1.820	308	34	8.393
6.478	2.293	562	36	9.369	13.544	4.603	871	82	19.100
2.942	695	198	—	3.835	5.621	1.393	292	5	7.301
4.233	813	178	8	5.232	8.075	1.616	324	28	10.043
2.851	748	225	24	3.848	5.529	1.517	350	43	7.439
10.026	2.256	601	32	12.915	19.225	4.516	966	76	24.783
2.871	1.075	244	5	4.195	6.171	2.278	351	11	8.811
2.168	972	236	7	3.383	4.782	2.045	356	17	7.200
1.449	618	144	2	2.213	3.071	1.240	203	2	4.516
2.233	938	182	6	3.359	4.767	1.876	256	13	6.912
5.850	2.528	562	15	8.955	12.620	5.161	815	32	18.628

População dos municípios de cada um dos Estados

Population des municipes de chaque État

MUNICIPIOS MUNICIPES	DISTRICTOS DISTRICTS	HOMENS HOMMES				
		Solteiros Célibataires	Casados Mariés	Viúvos Veufs	Estado civil ignorado État civil inconnu	Total Total

ESTADO DO

(CONCLU)

Valença.....	Valença.....	4.507	1.727	193	20	6.447
	Desengano.....	1.427	514	55	2	1.998
	Santo Antonio do Rio Bonito	3.180	1.451	163	2	4.796
	Ipiabas.....	363	112	21	1	497
	Santa Izabel do Rio Preto..	2.093	861	107	4	3.065
	São Sebastião do Rio Bonito	2.947	1.219	113	6	4.285
	TOTAL.....	14.517	5.884	652	35	21.088
Vassouras.....	Vassouras.....	4.678	1.423	305	14	6.425
	Faty do Alferes.....	4.093	1.193	131	13	5.430
	Andrade Pinto.....	4.669	1.490	162	2	6.343
	São Sebastião dos Ferreiros..	2.537	822	79	3	3.441
	Sacra Familia do Tinguá...	883	327	46	1	1.257
	Rodeio.....	1.983	574	62	2	2.621
	Paracamby.....	2.072	752	146	5	2.975
	Commercio.....	1.468	508	64	3	2.043
	TOTAL.....	22.403	7.094	995	43	30.535
TOTAL DO ESTADO.....		572.397	192.612	23.983	2.318	791.310

ESTADO DO RIO

Acary.....	Acary.....	4.491	1.638	110	1	6.240
Angicos.....	Angicos.....	4.212	1.735	148	6	6.101
Apody.....	Apody.....	4.166	1.571	149	—	5.886
Areia Branca.....	Areia Branca.....	2.974	1.484	106	17	4.581
Arez.....	Arez.....	1.470	742	62	1	2.275
Assú.....	Assú.....	8.206	3.594	300	4	12.104
Augusto Severo.....	Augusto Severo.....	3.809	1.391	122	24	5.346
Caicó.....	Caicó.....	9.522	2.643	256	14	12.440
Canguaretama.....	Canguaretama.....	3.721	1.631	197	—	5.549
Caraúbas.....	Caraúbas.....	2.505	964	95	—	3.564
Ceará-mirim.....	Ceará-mirim.....	8.351	3.781	326	30	12.488
Curraes Novos.....	Curraes Novos.....	4.924	957	99	—	5.980
Flôres.....	Flôres.....	3.210	871	78	—	4.159
Goyanninha.....	Goyanninha.....	7.296	1.571	209	4	9.080
Jardim do Seridó.....	Jardim do Seridó.....	8.142	2.074	209	—	10.425
Lages.....	Lages.....	3.766	1.472	120	16	5.374
Luiz Gomes.....	Luiz Gomes.....	1.871	822	70	7	2.770

dos do Brazil, segundo o sexo e o estado civil

du Brésil, d'après le sexe et l'état civil

MULHERES FEMMES					TOTAL TOTAL				
Solteiras Célibataires	Casadas Mariées	Viuvas Veuves	Estado civil ignorado État civil inconnu	Total Total	Solteiros Célibataires	Casados Mariés	Viuvos Veufs	Estado civil ignorado État civil inconnu	Total Total

RIO DE JANEIRO

SÃO - FIN)

4.307	1.728	527	11	6.573	8.914	3.455	720	31	13.020
1.209	461	135	1	1.806	2.636	975	190	3	3.804
2.762	1.001	355	4	4.122	5.942	2.452	518	6	8.918
329	113	37	1	480	692	225	58	2	977
2.039	862	230	4	3.135	4.132	1.723	337	8	6.200
2.723	1.208	250	4	4.185	5.670	2.427	363	10	8.470
13.369	5.373	1.534	25	20.301	27.886	11.257	2.186	60	41.389
4.091	1.397	585	12	6.085	8.769	2.825	890	26	12.510
4.019	1.134	216	8	5.397	8.112	2.327	367	21	10.827
4.312	1.433	368	2	6.115	9.001	2.923	530	4	12.458
2.234	789	182	1	3.206	4.771	1.611	261	4	6.647
801	312	66	1	1.180	1.684	639	112	2	2.437
1.565	545	150	3	2.263	3.548	1.119	212	5	4.884
1.743	641	300	1	2.685	3.815	1.293	446	6	5.660
1.519	432	127	7	2.085	2.987	940	191	10	4.128
20.284	6.683	2.014	35	29.016	42.687	13.777	3.009	78	59.551
529.421	184.104	52.686	1.850	768.061	1.101.818	376.716	76.669	4.168	1.559.371

GRANDE DO NORTE

4.160	1.608	238	2	6.003	8.651	3.246	348	3	12.248
4.246	1.678	282	6	6.212	8.458	3.413	430	12	12.313
4.546	1.576	359	2	6.483	8.712	3.147	508	2	12.369
2.914	1.385	276	2	4.577	5.888	2.869	382	19	9.158
1.624	708	210	4	2.546	3.094	1.450	272	5	4.821
8.517	3.514	633	11	12.675	16.723	7.108	933	15	24.779
3.593	1.369	286	—	5.648	7.802	2.760	403	24	10.994
9.625	2.614	676	11	12.926	19.147	5.262	932	25	25.366
3.895	1.480	527	—	5.902	7.616	3.111	724	—	11.451
2.630	964	250	—	3.844	5.135	1.928	345	—	7.408
9.105	3.685	1.020	21	13.831	17.456	7.466	1.346	51	26.319
4.845	938	234	1	6.018	9.769	1.895	333	1	11.998
3.072	805	199	—	4.076	6.282	1.676	277	—	8.235
7.171	1.578	550	4	9.303	14.467	3.149	759	8	18.383
8.091	1.987	501	1	10.580	16.233	4.061	710	1	21.005
3.692	1.485	295	18	5.491	7.458	2.958	415	34	10.865
1.928	796	162	5	2.891	3.799	1.618	232	12	5.661

População dos municípios de cada um dos Esta
Population des municipes de chaque État

MUNICIPIOS MUNICIPES	DISTRICTOS DISTRICTS	HOMENS HOMMES				Total Total
		Solteiros Célibataires	Casados Mariés	Viuvos Veufs	Estado civil ignorado État civil inconnu	

ESTADO DO RIO

(CONCLU)

Macahyba.....	Macahyba.....	5.780	2.399	182	4	8.365
Macáu.....	Macáu.....	5.084	1.846	174	18	7.122
Martins.....	Martins.....	5.747	1.394	172	6	7.319
Mossoró.....	Mossoró.....	6.533	3.082	234	107	9.956
Natal.....	Natal.....	9.146	4.119	314	173	13.752
Nova Cruz.....	Nova Cruz.....	7.208	2.572	167	8	9.955
Páu dos Ferros.....	Páu dos Ferros.....	3.501	1.294	124	67	4.986
Papary.....	Papary.....	2.097	901	73	4	3.075
Patú.....	Patú.....	2.668	928	94	1	3.691
Pedro Velho.....	Pedro Velho.....	4.153	1.623	119	12	5.907
Port' Alegre.....	Port' Alegre.....	1.525	567	40	3	2.135
Sant' Anna do Mattos.....	Sant' Anna do Mattos.....	7.983	2.226	262	4	10.475
Santa Cruz.....	Santa Cruz.....	8.722	3.560	220	9	12.511
Santo Antonio.....	Santo Antonio.....	6.134	1.956	177	8	8.275
São Gonçalo.....	São Gonçalo.....	5.842	2.240	199	20	8.301
São José de Mipibú.....	São José de Mipibú.....	6.546	2.011	197	9	8.763
São Miguel de Páu dos Ferros..	São Miguel de Páu dos Ferros..	3.078	792	120	23	4.013
Serra Negra.....	Serra Negra.....	2.715	726	96	4	3.541
Taipú.....	Taipú.....	4.392	1.507	113	52	6.064
Touros.....	Touros.....	5.415	2.578	216	1	8.210
TOTAL DO ESTADO.....		186.905	67.267	5.949	657	260.778

ESTADO DO RIO

Alegrete.....	1° Alegrete.....	6.578	1.982	212	82	8.854
	2° Itapoóporó.....	1.977	505	52	3	2.537
	3° Parové.....	1.139	375	50	6	1.570
	4° Caverá.....	1.835	545	50	4	2.434
	5° Boa Vista.....	929	246	28	7	1.210
	TOTAL.....	12.458	3.653	392	102	16.605
Alfredo Chaves.....	1° Alfredo Chaves.....	4.851	1.551	144	2	6.548
	2° Capoeiras.....	1.711	622	50	1	2.384
	3° Monte Veneto.....	1.451	562	36	3	2.052
	4° Bella Vista.....	1.525	608	37	2	2.172
	5° Nova Bassano.....	1.388	536	42	3	1.969
	6° Vista Alegre.....	1.220	451	11	7	1.689
	TOTAL.....	12.146	4.330	320	18	16.814

dos do Brazil, segundo o sexo e o estado civil

du Brésil, d'après le sexe et l'état civil

MULHERES FEMMES					TOTAL TOTAL				
Solteiras Célibataires	Casadas Mariées	Viuvas Veuves	Estado civil ignorado État civil inconnu	Total Total	Solteiros Célibataires	Casados Mariés	Viuvos Veufs	Estado civil ignorado État civil inconnu	Total Total

GRANDE DO NORTE

SÃO - FIN)

6.591	2.264	554	1	9.410	12.371	4.663	736	5	17.775
5.322	1.705	510	11	7.548	10.406	3.551	684	29	14.670
5.942	1.367	485	5	7.799	11.689	2.761	657	11	15.118
6.688	2.912	688	56	10.344	13.221	5.994	922	163	20.300
10.879	4.196	1.716	153	16.944	20.025	8.315	2.030	326	30.696
7.232	2.566	569	6	10.373	14.440	5.138	736	14	20.328
3.504	1.264	328	42	5.138	7.005	2.558	452	109	10.124
2.143	918	295	4	3.360	4.240	1.819	368	8	6.435
2.682	901	230	—	3.813	5.350	1.829	324	1	7.504
4.071	1.596	442	7	6.116	8.224	3.219	561	19	12.023
1.824	549	144	3	2.520	3.349	1.116	184	6	4.655
8.305	2.156	454	3	10.918	16.288	4.382	716	7	21.393
8.898	3.544	581	12	13.035	17.620	7.104	801	21	25.546
6.412	1.873	407	9	8.701	12.546	3.829	584	17	16.976
6.127	2.248	543	12	8.930	11.969	4.488	742	32	17.231
6.582	1.957	560	13	9.112	13.128	3.968	757	22	17.875
3.360	789	283	10	4.442	6.438	1.581	403	33	8.455
2.534	735	174	4	3.447	5.249	1.461	270	8	6.988
4.737	1.471	336	43	6.587	9.129	2.978	449	95	12.651
5.650	2.534	619	6	8.809	11.065	5.112	835	7	17.019
193.537	65.716	16.616	488	276.357	380.442	132.983	22.565	1.145	537.135

GRANDE DO SUL

6.632	2.031	790	65	9.518	13.210	4.013	1.002	147	18.372
1.730	495	145	3	2.373	3.707	1.000	197	6	4.910
1.058	363	74	4	1.499	2.197	738	124	10	3.069
1.564	507	113	2	2.186	3.399	1.052	163	6	4.620
858	229	54	8	1.149	1.787	475	82	15	2.359
11.842	3.625	1.176	82	16.725	24.300	7.278	1.568	184	33.330
4.147	1.533	262	5	5.947	8.998	3.084	406	7	12.495
1.635	618	69	—	2.322	3.346	1.240	119	1	4.706
1.273	557	53	5	1.888	2.724	1.119	89	8	3.940
1.426	599	65	—	2.090	2.951	1.207	102	2	4.262
1.186	548	60	1	1.795	2.574	1.084	102	4	3.764
1.049	444	43	3	1.539	2.269	895	54	10	3.228
10.716	4.299	552	14	15.581	22.862	8.629	872	32	32.395

População dos municípios de cada um dos Esta
Population des municipes de chaque État

MUNICIPIOS MUNICIPES	DISTRICTOS DISTRICTS	HOMENS HOMMES				Total Total
		Solteiros Célibataires	Casados Mariés	Viúvos Veufs	Estado civil ignorado État civil inconnu	
ESTADO DO RIO (CONTINUA)						
Antonio Prado.....	Antonio Prado.....	3.291	1.244	131	25	4.691
Arroio Grande.....	1º Arroio Grande.....	1.842	593	69	4	2.508
	2º Estação de Piratiny..	1.357	369	30	7	1.763
	3º Bretanhas.....	789	243	24	—	1.056
	TOTAL.....	3.988	1.205	123	11	5.327
Bagé.....	1º Bagé.....	8.402	2.923	365	61	11.751
	2º Pirahy.....	554	140	22	4	720
	3º Olhos d'Água.....	1.093	256	30	4	1.383
	4º Palmas.....	1.205	298	30	3	1.536
	5º Santa Rosa.....	2.135	662	68	7	2.872
	6º Rio Negro (ou Coxilha Secca).....	1.162	301	36	—	1.499
	7º Candiota.....	1.655	459	58	2	2.174
	8º São Domingos (ou Pirahysinho).....	1.020	265	37	4	1.326
TOTAL.....	17.226	5.304	646	85	23.251	
Bento Gonçalves.....	1º Bento Gonçalves.....	4.296	1.518	103	5	5.922
	2º Monte Bello.....	1.138	466	23	—	1.627
	3º Linha Jansen.....	1.323	517	38	—	1.878
	4º Nova Pompéa.....	772	350	32	—	1.154
	5º Santa Thereza.....	572	246	20	—	838
	TOTAL.....	8.101	3.097	216	5	11.419
Bom Jesus.....	1º Bom Jesus.....	1.256	432	35	7	1.730
	2º Taimbezinho.....	601	242	22	—	865
	3º Morro Agudo.....	793	280	21	1	1.095
	TOTAL.....	2.650	954	78	8	3.690
Caçapava.....	1º Caçapava.....	2.703	990	87	15	3.795
	2º Seival.....	770	268	22	1	1.061
	3º Camaquam.....	1.024	337	35	10	1.406
	4º Irapuá.....	994	326	22	1	1.343
	5º Boa Vista.....	1.417	457	37	11	1.922
	6º Peçueiro.....	998	332	29	2	1.361
TOTAL.....	7.906	2.710	232	40	10.888	

dos do Brazil, segundo o sexo e o estado civil

du Brésil, d'après le sexe et l'état civil

MULHERES FEMMES					TOTAL TOTAL				
Solteiras Célibataires	Casadas Mariées	Viúvas Veuves	Estado civil ignorado État civil inconnu	Total Total	Solteiros Célibataires	Casados Mariés	Viúvos Veufs	Estado civil ignorado État civil inconnu	Total Total

GRANDE DO SUL

ÇÃO - SUITE)

3.374	1.237	189	5	4.825	6.665	2.501	320	30	9.516
1.580	585	171	2	2.639	3.722	1.179	240	6	5.147
1.158	365	93	8	1.624	2.515	734	123	15	3.387
744	221	39	—	1.004	1.533	464	63	—	2.060
3.782	1.172	303	10	5.267	7.770	2.377	426	21	10.594
8.514	2.930	1.188	41	12.673	16.916	5.853	1.553	102	24.424
455	122	39	3	619	1.009	262	61	7	1.339
950	240	66	4	1.260	2.043	496	96	8	2.643
1.048	304	48	—	1.400	2.253	602	78	3	2.936
1.749	619	140	7	2.515	3.894	1.281	208	14	5.387
1.047	305	73	—	1.425	2.209	605	109	—	2.924
1.426	428	99	4	1.967	3.091	837	157	6	4.141
836	254	66	2	1.178	1.876	519	103	6	2.504
16.055	5.202	1.719	61	23.037	33.281	10.506	2.365	146	46.298
3.282	1.447	252	6	4.987	7.578	2.965	355	11	10.909
1.182	463	55	2	1.702	2.320	929	78	2	3.329
1.383	517	53	1	1.954	2.705	1.034	91	1	3.832
761	348	42	—	1.151	1.533	698	74	—	2.305
579	240	40	—	859	1.151	486	60	—	1.697
7.187	3.015	442	9	10.653	15.288	6.112	658	14	22.072
1.105	437	81	4	1.627	2.361	869	116	11	3.357
536	244	39	—	819	1.137	486	61	—	1.684
709	262	46	1	1.018	1.502	542	67	2	2.113
2.350	943	166	5	3.464	5.000	1.897	244	13	7.154
2.807	962	248	22	4.039	5.510	1.952	335	37	7.834
656	264	37	—	957	1.426	532	59	1	2.018
937	337	52	3	1.379	2.011	674	87	13	2.765
888	320	44	1	1.253	1.882	646	66	2	2.596
1.410	454	79	8	1.951	2.827	911	116	19	3.873
919	331	54	—	1.304	1.917	663	83	2	2.665
7.667	2.668	514	34	10.883	15.573	5.378	746	74	21.771

População dos municípios de cada um dos Esta

Population des municipes de chaque État

MUNICIPIOS MUNICIPES	DISTRICTOS DISTRICTS	HOMENS HOMMES				
		Solteiros Célibataires	Casados Mariés	Viuvo Veufs	Estado civil ignorado État civil inconnu	Total Total
ESTADO DO RIO						
(CONTINUA)						
Cachoeira.....	1º Cachoeira.....	5.191	2.148	164	15	7.518
	2º Capané.....	2.178	595	67	—	2.840
	3º Palmas.....	1.245	426	40	—	1.711
	4º Restinga Secca.....	3.221	1.267	76	4	4.568
	5º Dona Francisca.....	2.318	1.007	49	2	3.376
	6º Agudo.....	3.495	1.595	93	27	5.210
	7º Serro Branco.....	2.981	1.205	71	12	4.269
	TOTAL.....	20.629	8.243	560	60	29.492
Cangussú.....	1º Cangussú.....	3.703	1.191	114	3	5.016
	2º Iguatemy.....	2.422	840	44	9	3.315
	3º Pantanoso.....	2.690	798	71	23	3.582
	4º Cerrito.....	2.737	919	84	24	3.764
	5º Rincão dos Cravos...	2.074	620	50	5	2.749
	TOTAL.....	13.631	4.368	363	64	18.426
Caxias.....	1º Caxias.....	6.321	2.587	218	9	9.135
	2º Nova Trento.....	1.643	689	56	—	2.388
	3º Nova Vicenza.....	1.908	753	41	2	2.704
	4º Nova Padua.....	1.015	461	38	—	1.514
	5º Gallopolis.....	726	327	21	—	1.074
	TOTAL.....	11.613	4.817	374	11	16.815
Conceição do Arroio.....	1º Conceição do Arroio..	1.988	734	57	—	2.779
	2º Tres Forquilhas.....	1.649	733	42	1	2.425
	3º Passinhos.....	1.643	534	43	8	2.228
	4º Barra do Ouro.....	983	314	24	1	1.322
	5º Cachoeira.....	1.139	361	26	1	1.527
	TOTAL.....	7.402	2.676	192	11	10.281
Cruz Alta.....	1º Cruz Alta.....	4.217	1.606	111	7	5.941
	2º Tupacretan.....	789	296	21	9	1.115
	3º Vallos (ou Santa Clara)..	1.979	697	60	2	2.738
	4º Santa Barbara.....	1.409	568	35	4	2.016
	5º Tres Capões.....	516	174	11	—	701
	6º Cadeado.....	503	183	12	—	703
	7º Colonia General Osorio..	2.297	918	46	—	3.261
	8º New Wurttemberg...	2.868	1.160	59	33	4.120
	9º Visconde do Rio Branco	811	310	21	—	1.142
TOTAL.....	15.389	5.917	376	55	21.737	

dos do Brazil, segundo o sexo e o estado civil

du Brésil, d'après le sexe et l'état civil

MULHERES FEMMES					TOTAL TOTAL				
Solteiras Célibataires	Casadas Mariées	Viuvas Veuves	Estado civil ignorado État civil inconnu	Total Total	Solteiros Célibataires	Casados Mariés	Viuves Veufs	Estado civil ignorado État civil inconnu	Total Total

GRANDE DO SUL

ÇÃO — SUITE)

5.222	2.141	548	10	7.921	10.413	4.289	712	25	15.439
1.923	597	107	2	2.629	4.101	1.192	174	2	5.469
1.193	410	63	—	1.666	2.438	836	103	—	3.377
2.886	1.239	164	8	4.297	6.107	2.506	240	12	8.865
2.192	993	129	—	3.314	4.510	2.000	178	2	6.690
3.257	1.547	164	17	4.985	6.752	3.142	257	44	10.195
2.938	1.180	152	4	4.274	5.919	2.385	223	16	8.543
19.611	8.107	1.327	41	29.086	40.240	16.350	1.887	101	58.578
3.483	1.178	248	6	4.915	7.191	2.369	362	9	9.931
2.384	836	121	5	3.346	4.806	1.676	165	14	6.661
2.550	776	155	10	3.491	5.240	1.574	226	33	7.073
2.396	914	184	—	3.494	5.133	1.833	268	24	7.258
1.880	622	99	2	2.603	3.954	1.242	149	7	5.352
12.693	4.326	807	23	17.849	26.324	8.694	1.170	87	36.275
6.082	2.572	551	10	9.215	12.403	5.159	769	19	18.350
1.523	664	112	2	2.301	3.166	1.353	168	2	4.689
1.896	758	116	—	2.770	3.804	1.511	157	2	5.474
1.081	452	74	—	1.607	2.096	913	112	—	3.121
702	325	38	—	1.065	1.428	652	59	—	2.139
11.284	4.771	891	12	16.958	22.897	9.588	1.265	23	33.773
1.828	734	161	—	2.723	3.816	1.468	218	—	5.502
1.583	726	113	5	2.427	3.232	1.459	155	6	4.852
1.639	526	113	9	2.287	3.282	1.060	156	17	4.515
896	296	49	1	1.242	1.879	610	73	2	2.564
1.065	357	56	1	1.479	2.204	718	82	2	3.006
7.011	2.639	492	16	10.158	14.413	5.315	684	27	20.439
3.483	1.407	418	4	5.312	7.700	3.013	529	11	11.253
717	269	62	1	1.049	1.506	565	83	10	2.164
1.783	667	147	2	2.599	3.762	1.364	207	4	5.337
1.292	549	89	2	1.932	2.701	1.117	124	6	3.948
419	172	50	—	641	935	346	61	—	1.342
457	179	36	—	672	960	367	48	—	1.375
2.163	901	94	—	3.158	4.460	1.819	140	—	6.419
2.500	1.125	147	27	3.799	5.368	2.285	206	60	7.919
804	302	41	—	1.147	1.615	612	62	—	2.269
13.618	5.571	1.084	36	20.309	29.007	11.488	1.460	91	42.046

População dos municípios de cada um dos Esta

Population des municipes de chaque État

MUNICIPIOS MUNICIPES	DISTRICTOS DISTRICTS	HOMENS HOMMES				
		Solteiros Célibataires	Casados Mariés	Viuvo Veufs	Estado civil ignorado État civil inconnu	Total Total

ESTADO DO RIO

(CONTINUA)

Dcm Pedrito.....	1º Dom Pedrito.....	2.453	785	83	14	3.335
	2º São Sebastião.....	769	239	24	4	1.036
	3º Santa Maria e Piraby ...	647	177	5	1	830
	4º Ponche Verde.....	1.298	330	38	9	1.675
	5º Vaccahyquá.....	767	208	17	—	992
	6º Upacarahy.....	794	226	23	1	1.049
	TOTAL.....	6.728	1.965	195	29	8.917
Dôres de Camaquam....	1º Dôres de Camaquam	3.255	1.212	76	25	4.568
	2º Tapes.....	1.076	423	22	11	1.532
	TOTAL.....	4.331	1.635	98	36	6.100
Encantado.....	1º Encantado.....	3.212	1.193	64	3	4.472
	2º Anta Gorda.....	3.187	1.172	44	14	4.417
	3º Itapuca.....	1.856	558	34	2	2.450
	TOTAL.....	8.255	2.923	142	19	11.339
Encruzilhada.....	1º Encruzilhada.....	3.148	772	86	13	4.019
	2º Herval.....	1.011	251	28	2	1.292
	3º Camaquam.....	1.850	590	32	2	2.474
	4º São José do Patrocínio..	1.596	444	35	5	2.080
	5º São Feliciano.....	2.181	862	46	14	3.103
	6º Pequery.....	1.118	326	31	3	1.478
	TOTAL.....	10.904	3.245	258	39	14.446
Erechim.....	1º Boa Vista do Erechim	6.066	2.453	134	8	8.661
	2º Erechim.....	3.486	1.347	88	16	4.937
	3º Marcelino Ramos.....	2.875	993	53	13	3.934
	4º Erebango.....	1.064	418	35	—	1.517
	5º Barro.....	2.405	1.127	57	5	3.594
	TOTAL.....	15.896	6.338	367	42	22.643
Estrella.....	1º Estrella.....	2.912	1.265	69	4	4.250
	2º Pinheiro Machado...	1.004	505	29	—	1.538
	3º Rocca Salles.....	2.575	992	42	4	3.613
	4º Côrvo.....	1.153	553	31	2	1.739
	5º Boa Vista.....	1.109	525	28	4	1.666
	TOTAL.....	8.753	3.840	199	14	12.806

dos do Brazil, segundo o sexo e o estado civil

du Brésil, d'après le sexe et l'état civil

MULHERES FEMMES					TOTAL TOTAL				
Solteiras Célibataires	Casadas Mariées	Viúvas Veuves	Estado civil ignorado État civil inconnu	Total Total	Solteiros Célibataires	Casados Mariés	Viúvos Veufs	Estado civil ignorado État civil inconnu	Total Total

GRANDE DO SUL

ÇÃO - SUITE)

2.479	770	284	15	3.548	4.932	1.555	367	29	6.883
702	250	59	3	1.014	1.471	489	83	7	2.050
540	172	27	2	741	1.187	349	32	3	1.571
1.032	328	63	5	1.478	2.380	658	101	14	3.153
713	202	36	—	951	1.480	410	53	—	1.943
757	205	41	1	1.004	1.551	431	69	2	2.053
6.273	1.927	510	26	8.736	13.001	3.892	705	55	17.653
2.984	1.218	164	27	4.393	6.239	2.430	240	52	8.961
866	375	58	3	1.302	1.942	798	80	14	2.834
3.850	1.593	222	30	5.695	8.181	3.228	320	66	11.795
3.056	1.168	135	3	4.362	6.268	2.361	199	6	8.834
3.050	1.159	99	12	4.320	6.237	2.331	143	26	8.737
1.663	555	46	2	2.266	3.519	1.113	80	4	4.716
7.769	2.882	280	17	10.948	16.024	5.805	422	36	22.287
3.441	787	209	14	4.451	6.589	1.559	295	27	8.470
941	238	46	—	1.225	1.952	489	74	2	2.517
1.853	582	87	5	2.527	3.703	1.172	119	7	5.001
1.506	434	80	—	2.020	3.102	878	115	5	4.100
2.027	853	113	14	3.007	4.208	1.715	159	28	6.110
1.045	320	65	1	1.431	2.163	646	96	4	2.909
10.813	3.214	600	34	14.661	21.717	6.459	858	73	29.107
5.419	2.389	232	10	8.050	11.485	4.842	366	18	16.711
3.163	1.323	143	16	4.645	6.649	2.670	231	32	9.582
2.356	973	102	6	3.437	5.231	1.966	155	19	7.371
900	415	49	1	1.365	1.964	833	84	1	2.882
2.047	1.084	72	7	3.210	4.452	2.211	129	12	6.804
13.885	6.184	598	40	20.707	29.781	12.522	965	82	43.350
2.739	1.237	162	1	4.139	5.651	2.502	231	5	8.389
914	497	50	—	1.461	1.918	1.002	79	—	2.999
2.483	997	84	3	3.567	5.058	1.939	126	7	7.180
1.124	553	50	—	1.727	2.277	1.106	81	2	3.466
978	525	60	2	1.565	2.087	1.050	88	6	3.231
8.238	3.809	406	6	12.459	16.991	7.649	605	20	25.265

População dos municípios de cada um dos Esta

Population des municipes de chaqué État

MUNICIPIOS MUNICIPES	DISTRICTOS DISTRICTS	HOMENS HOMMES				Total Total
		Solteiros Célibataires	Casados Mariés	Viuuos Veufs	Estado civil ignorado État civil inconnu	
ESTADO DO RIO						
(CONTINUA)						
Garibaldi.....	1º Garibaldi.....	2.141	820	84	1	3.046
	2º Floriano Peixoto.....	877	352	15	—	1.244
	3º Carlos Barboza.....	1.291	500	38	1	1.830
	4º Ypiranga.....	1.309	531	34	—	1.874
	TOTAL.....	5.618	2.203	171	2	7.994
Gravatáhy.....	1º Gravatáhy.....	2.016	756	63	12	2.847
	2º Costa do Ypiranga..	1.390	496	49	—	1.935
	3º Passo Grande.....	1.688	632	33	11	2.364
	4º Canôas.....	1.155	421	35	1	1.612
	5º Butiá.....	1.301	418	28	5	1.752
TOTAL.....	7.550	2.723	208	29	10.510	
Guaporé.....	1º Guaporé.....	3.830	1.380	99	2	5.311
	2º São Luiz.....	3.405	1.188	65	1	4.659
	3º General Ozorio.....	1.863	781	59	7	2.710
	4º Vespaziano Correia..	1.514	554	38	—	2.106
	5º Seraphina Correia...	3.085	969	61	—	4.115
	6º São Domingos.....	764	305	14	—	1.083
TOTAL.....	14.461	5.177	336	10	19.984	
Herval.....	1º Herval.....	2.810	828	80	20	3.738
	2º Arroio Malo.....	1.022	279	25	1	1.327
	TOTAL.....	3.832	1.107	105	21	5.065
Ijuhy.....	1º Ijuhy.....	6.618	2.960	177	9	9.764
	2º Cadeado.....	1.925	732	24	—	2.701
	3º Linha 19.....	2.668	1.034	57	—	3.759
	TOTAL.....	11.211	4.746	258	9	16.224
Itaquy.....	1º Itaquy.....	3.684	907	92	30	4.713
	2º Itá.....	1.300	363	24	1	1.688
	3º Restinga.....	1.092	242	21	1	1.356
	TOTAL.....	6.076	1.512	137	32	7.757
Jaguarão.....	1º Jaguarão.....	3.911	1.109	192	4	5.216
	2º Juncal.....	568	136	20	—	724
	3º Cerrito.....	1.109	272	40	4	1.425
	TOTAL.....	5.588	1.517	252	8	7.365

dos do Brazil, segundo o sexo e o estado civil

du Brésil, d'après le sexe et l'état civil

MULHERES FEMMES					TOTAL TOTAL				
Solteiras Célibataires	Casadas Mariées	Viúvas Veuves	Estado civil ignorado État civil inconnu	Total Total	Solteiros Célibataires	Casados Mariés	Viúvos Veufs	Estado civil ignorado État civil inconnu	Total Total

GRANDE DO SUL

ÇÃO - SUITE)

2.042	808	149	—	2.999	4.183	1.628	233	1	6.045
879	356	46	—	1.281	1.756	708	61	—	2.525
1.179	496	83	—	1.758	2.470	996	121	1	3.588
1.250	534	59	—	1.843	2.559	1.065	93	—	3.717
5.350	2.194	337	—	7.881	10.968	4.397	503	2	15.875
1.909	754	150	11	2.824	3.925	1.510	213	23	5.671
1.290	474	93	3	1.860	2.680	970	142	3	3.795
1.434	620	103	11	2.168	3.122	1.252	136	22	4.532
842	423	94	—	1.359	1.997	844	129	1	2.971
1.190	402	78	3	1.673	2.491	820	106	8	3.425
6.665	2.673	518	28	9.884	14.215	5.396	726	57	20.394
3.727	1.388	152	1	5.268	7.557	2.768	251	3	10.579
3.220	1.160	111	3	4.494	6.625	2.348	176	4	9.153
1.732	773	70	4	2.579	3.595	1.554	129	11	5.289
1.436	545	69	1	2.051	2.950	1.099	107	1	4.157
3.010	946	122	—	4.078	6.095	1.915	183	—	8.193
605	292	29	—	926	1.369	597	43	—	2.009
13.730	5.104	553	9	19.396	28.191	10.281	889	19	39.380
2.684	770	184	21	3.659	5.494	1.598	264	41	7.397
892	253	65	—	1.210	1.914	532	90	1	2.537
3.576	1.023	249	21	4.869	7.408	2.130	354	42	9.934
6.135	2.910	400	5	9.450	12.753	5.870	577	14	19.214
1.679	733	53	—	2.465	3.604	1.485	77	—	5.166
2.356	1.014	126	1	3.497	5.024	2.048	183	1	7.256
10.170	4.657	579	6	15.412	21.381	9.403	837	15	31.636
4.001	953	427	19	5.400	7.685	1.860	519	49	10.113
1.247	361	81	3	1.692	2.547	724	105	4	3.380
857	241	63	2	1.163	1.949	483	84	3	2.519
6.105	1.555	571	24	8.255	12.181	3.067	708	56	16.012
4.153	1.182	524	4	5.863	8.064	2.291	716	8	11.079
451	131	25	—	607	1.019	267	45	—	1.331
1.048	261	64	4	1.377	2.157	533	104	8	2.802
5.652	1.574	613	8	7.847	11.240	3.091	865	16	15.212

População dos municípios de cada um dos Estados

Population des municipes de chaque État

MUNICIPIOS MUNICIPES	DISTRICTOS DISTRICTS	HOMENS HOMMES				
		Solteiros Célibataires	Casados Mariés	Vivos Veufs	Estado civil ignorado État civil inconnu	Total Total
ESTADO DO RIO						
(CONTINUA)						
Julio de Castilhos.....	1º Julio de Castilhos.....	1.580	553	57	2	2.192
	2º Tupacertan.....	1.256	399	42	1	1.698
	3º Jary.....	951	294	20	—	1.265
	4º Nova Udine (ou Val da Serra).....	1.216	443	28	1	1.688
	5º Nova Palma.....	2.045	677	66	2	2.790
	6º Igrejinha.....	908	307	25	—	1.240
	7º Toropy.....	1.860	680	48	6	2.594
	TOTAL.....	9.816	3.353	286	12	13.467
Lageado.....	1º Lageado.....	4.037	1.641	77	18	5.773
	2º Santa Clara.....	3.117	1.273	49	2	4.441
	3º Fão.....	2.396	807	34	1	3.238
	4º Arroio do Meio.....	3.081	1.235	47	5	4.418
	5º Marques de Souza.....	1.576	744	18	2	2.340
	TOTAL.....	14.207	5.750	225	28	20.210
Lagôa Vermelha.....	1º Lagôa Vermelha.....	1.944	698	41	36	2.722
	2º Barracão.....	1.518	622	38	33	2.241
	3º André da Rocha.....	1.816	609	34	13	2.472
	4º Sananduva.....	1.892	730	31	8	2.661
	5º Clemente Argollo.....	1.180	476	27	71	1.754
	6º Cacique Doble.....	773	338	14	3	1.128
	7º Protasio Alves.....	709	255	22	1	987
	8º Colonia Forquilha.....	2.254	983	47	12	3.296
	9º Colonia Caseros.....	626	229	21	1	877
	TOTAL.....	12.742	4.940	278	178	18.138
Lavras.....	1º Lavras.....	2.088	705	63	1	2.857
	2º Ibaré.....	1.472	451	38	1	1.962
	TOTAL.....	3.560	1.156	101	2	4.819
Livramento (Sant'Anna do).....	1º Livramento.....	8.340	2.733	239	14	11.326
	2º Upamaroty.....	1.245	327	20	—	1.602
	3º Ibicuihy.....	797	214	20	—	1.031
	4º Conceição.....	926	236	31	—	1.193
	5º Ibirapuitan.....	1.131	292	35	1	1.459
	6º Cerro Chato (ou Cochilha Negra).....	909	228	26	8	1.171
	7º Vista Alegre.....	936	260	26	—	1.162
	TOTAL.....	14.284	4.220	407	23	18.944

dos do Brazil, segundo o sexo e o estado civil

du Brésil, d'après le sexe et l'état civil

MULHERES FEMMES					TOTAL TOTAL				
Solteiras Célibataires	Casadas Mariées	Viuvas Veuves	Estado civil ignorado État civil inconnu	Total Total	Solteiros Célibataires	Casados Mariés	Viuvos Veufs	Estado civil ignorado État civil inconnu	Total Total

GRANDE DO SUL

ÇÃO — SUITE)

1.382	556	139	1	2.078	2.962	1.109	196	3	4.270
1.266	396	124	1	1.787	2.522	795	166	2	3.455
889	306	62	1	1.258	1.840	600	82	1	2.523
1.097	414	61	—	1.572	2.313	857	89	1	3.260
1.796	669	107	1	2.573	3.841	1.346	173	3	5.363
836	305	73	2	1.216	1.744	612	98	2	2.456
1.812	680	87	2	2.581	3.672	1.360	135	8	5.175
9.078	3.326	653	8	13.065	18.894	6.679	939	20	26.532
3.767	1.653	210	10	5.640	7.804	3.294	287	28	11.413
2.885	1.274	123	1	4.283	6.002	2.547	172	3	8.724
2.254	811	70	1	3.136	4.650	1.618	104	2	6.374
2.714	1.271	113	5	4.103	5.795	2.556	160	10	8.521
1.425	743	53	3	2.224	3.001	1.487	71	5	4.564
13.045	5.752	569	20	19.386	27.252	11.502	794	48	39.596
1.743	698	155	12	2.608	3.687	1.396	199	48	5.330
1.444	616	76	27	2.163	2.992	1.238	114	60	4.404
1.659	617	71	12	2.359	3.475	1.226	105	25	4.831
1.720	708	71	2	2.501	3.612	1.438	102	10	5.162
1.157	443	77	70	1.747	2.337	919	104	141	3.501
756	332	33	—	1.121	1.529	670	47	3	2.249
710	248	26	1	985	1.419	503	48	2	1.972
2.111	985	98	10	3.204	4.365	1.968	145	22	6.500
566	226	29	—	821	1.192	455	50	1	1.698
11.866	4.873	636	134	17.509	24.608	9.813	914	312	35.647
2.157	711	168	2	3.038	4.245	1.416	231	3	5.895
1.325	433	90	—	1.848	2.797	884	128	1	3.810
3.482	1.144	258	2	4.886	7.042	2.300	359	4	9.705
7.964	2.744	912	7	11.627	16.304	5.477	1.151	21	22.953
1.200	317	75	1	1.593	2.445	644	105	1	3.195
588	197	42	—	827	1.385	411	62	—	1.858
835	217	61	—	1.113	1.761	453	92	—	2.306
1.095	282	76	—	1.453	2.226	574	111	1	2.912
751	205	51	2	1.009	1.660	433	77	10	2.180
669	177	39	—	885	1.605	377	65	—	2.047
13.102	4.139	1.256	10	18.507	27.386	8.369	1.663	33	37.451

População dos municípios de cada um dos Esta

Population des municipes de chaque État

MUNICIPIOS MUNICIPES	DISTRICTOS DISTRICTS	HOMENS HOMMES				
		Solteiros Célibataires	Casados Mariés	Viuvos Veufs	Estado civil ignorado État civil inconnu	Total Total

ESTADO DO RIO

(CONTINUA)

Montenegro (São João do)	1º Montenegro.....	4.487	1.985	143	34	6.649
	2º Brochier.....	2.879	1.217	66	10	4.172
	3º Harmonia.....	1.383	588	33	5	2.009
	4º Barão.....	1.424	629	27	—	2.080
	5º Bom Princípio.....	897	321	10	22	1.250
	6º Campestre.....	1.353	568	15	2	1.938
	7º São Vaudelino.....	1.496	529	28	—	2.053
	8º São Salvador.....	853	338	20	—	1.211
	9º Poço das Antas.....	1.301	556	22	7	1.886
	TOTAL.....	16.073	6.731	364	80	23.249
Palmeira	1º Palmeira.....	4.932	1.507	105	4	6.548
	2º Campo Novo.....	1.894	593	89	7	2.583
	3º Nonohay.....	2.218	889	71	203	3.381
	4º New-Wurttemberg (ou Ramada).....	1.007	361	33	—	1.401
	5º Alto Uruguay.....	754	188	16	—	953
	6º Guarita.....	2.348	634	42	4	3.028
	7º Herval Secco.....	893	270	20	—	1.183
	8º Fortaleza.....	1.993	624	49	3	2.669
	9º Serrinha.....	1.689	439	47	—	2.175
	TOTAL.....	17.728	5.505	472	221	23.926
Passo Fundo	1º Passo Fundo.....	4.836	1.849	134	25	6.844
	2º Campo do Meio.....	3.225	1.204	121	5	4.555
	3º Alto Uruguay.....	5.103	1.816	131	25	7.075
	4º Carasinho.....	2.584	1.038	66	2	3.690
	5º Maráu.....	2.655	918	64	1	3.633
	6º Pontão.....	1.873	575	49	—	2.497
	7º Alto Jacuhy.....	3.058	1.268	42	2	4.370
	8º Districto.....	1.318	574	19	3	1.914
	9º Boa Esperança.....	2.697	1.051	42	22	3.812
	TOTAL.....	27.349	10.293	668	85	38.395
Pelotas	1º Pelotas.....	15.712	6.755	645	53	23.165
	2º Monte Bonito.....	2.583	1.032	105	3	3.723
	3º Retiro.....	1.261	476	39	1	1.777
	4º Buena.....	2.449	842	68	6	3.365
	5º Quilombo.....	3.271	1.366	81	3	4.721
	6º Arroio do Padre.....	3.144	1.222	69	3	4.438
	TOTAL.....	28.420	11.693	1.007	69	41.189

dos do Brazil, segundo o sexo e o estado civil

du. Brésil, d'après le sexe et l'état civil

MULHERES FEMMES					TOTAL TOTAL				
Solteiras Célibataires	Casadas Mariées	Viuvas Veuves	Estado civil ignorado État civil inconnu	Total Total	Solteiros Célibataires	Casados Mariés	Viuvos Veufs	Estado civil ignorado État civil inconnu	Total Total

GRANDE DO SUL

ÇÃO - SUITE)

4.187	1.967	385	21	6.560	8.674	3.952	528	55	13.209
2.625	1.208	161	12	4.006	5.504	2.425	227	22	8.178
1.264	592	69	3	1.928	2.647	1.180	102	8	3.937
1.350	616	56	—	2.022	2.774	1.245	83	—	4.102
802	325	43	19	1.189	1.699	646	53	41	2.439
1.332	551	48	1	1.932	2.685	1.119	63	3	3.870
1.426	523	74	—	2.023	2.922	1.052	102	—	4.076
832	341	35	—	1.208	1.685	679	55	—	2.496
1.165	554	30	6	1.755	2.466	1.110	52	13	3.641
14.983	6.677	901	62	22.623	31.056	13.408	1.265	142	45.871
4.639	1.503	295	4	6.441	9.571	3.010	400	8	12.989
1.642	592	120	2	2.356	3.536	1.185	209	9	4.939
2.031	888	152	152	3.223	4.249	1.777	223	355	6.604
902	345	45	—	1.292	1.909	706	78	—	2.693
616	191	43	—	850	1.370	379	59	—	1.808
1.998	643	135	3	2.779	4.346	1.277	177	7	5.807
834	274	60	—	1.168	1.727	544	80	—	2.351
1.759	579	105	2	2.446	3.752	1.203	155	5	5.115
1.426	438	98	—	1.962	3.115	877	145	—	4.137
15.847	5.453	1.054	163	22.517	33.575	10.958	1.526	384	46.443
4.294	1.817	443	18	6.572	9.170	3.666	577	43	13.416
2.998	1.213	192	2	4.405	6.223	2.417	313	7	8.960
4.661	1.788	259	19	6.727	9.764	3.604	390	44	13.802
2.371	1.013	188	2	3.574	4.955	2.051	254	4	7.264
2.397	922	140	3	3.462	5.052	1.840	204	4	7.100
1.722	566	102	1	2.391	3.595	1.141	151	1	4.888
2.530	1.239	92	1	3.862	5.588	2.507	134	3	8.232
1.180	565	48	6	1.799	2.498	1.139	67	9	3.713
2.316	1.033	93	17	3.459	5.013	2.084	135	39	7.271
24.469	10.156	1.557	69	36.251	51.818	20.449	2.225	154	74.646
15.732	6.678	2.598	52	25.060	31.444	13.433	3.243	105	48.225
2.173	947	197	7	3.324	4.756	1.979	302	10	7.047
987	447	65	—	1.499	2.248	923	104	1	3.276
2.035	834	180	4	3.053	4.484	1.676	248	10	6.418
2.783	1.324	154	—	4.261	6.054	2.690	235	3	8.982
2.585	1.202	118	3	3.908	5.729	2.424	187	6	8.346
26.295	11.432	3.312	66	41.105	54.715	23.125	4.319	135	82.294

População dos municípios de cada um dos Esta

Population des municipes de chaque État

MUNICIPIOS MUNICIPES	DISTRICTOS DISTRICTS	HOMENS HOMMES				
		Solteiros Célibataires	Casados Mariés	Vivos Veufs	Estado civil ignorado État civil inconnu	Total Total

ESTADO DO RIO

(CONTINUA)

Pinheiro Machado.....	1º Pinheiro Machado...	2.607	768	73	15	3.463
	2º Torrinhas.....	2.262	621	64	9	2.956
	TOTAL.....	4.869	1.389	137	24	6.419
Piratiny.....	1º Piratiny.....	1.353	422	37	7	1.819
	2º Asperezas.....	2.274	688	47	3	3.012
	3º Pedregal.....	1.189	368	36	2	1.595
	4º Serro Alegre.....	789	237	16	1	1.043
	TOTAL.....	5.605	1.715	136	13	7.469
Porto Alegre.....	1º Districto.....	11.271	4.498	522	69	16.360
	2º ".....	14.086	6.481	646	481	21.694
	3º ".....	10.874	5.611	434	20	16.939
	4º ".....	7.278	4.206	265	19	11.768
	5º ".....	5.151	2.530	200	10	7.891
	6º Belém Velho.....	1.661	647	54	—	2.362
	7º Pedras Brancas.....	2.895	1.039	105	1	4.040
	8º Barra do Ribeiro....	1.900	671	36	4	2.611
	9º Marianna Pimentel	2.057	757	63	—	2.877
	10º Ilhas.....	699	323	20	4	1.046
	11º Districto (1).....	329	154	9	1	493
	TOTAL.....	58.201	26.917	2.354	609	88.081
Quarahy.....	1º Quarahy.....	3.738	1.002	126	19	4.885
	2º Inhanduhy.....	732	230	33	1	996
	3º São Raphael.....	818	185	31	1	1.035
	TOTAL.....	5.288	1.417	190	21	6.916
Rio Grande.....	1º Rio Grande.....	14.506	6.330	773	68	21.677
	2º Mangueira.....	560	232	30	—	822
	3º Povo Novo.....	1.699	627	68	12	2.406
	4º Tahym.....	685	236	30	—	951
	5º Julio de Castilhos....	908	325	32	—	1.265
	TOTAL.....	18.358	7.750	933	80	27.121
Rio Pardo.....	1º Rio Pardo.....	1.824	563	52	—	2.439
	2º Couto.....	2.053	777	55	5	2.890
	3º Candelaria.....	3.707	1.613	85	5	5.410
	4º Cruz Alta.....	2.591	1.070	62	1	3.724
	5º Capivary.....	1.793	512	41	6	2.352
	6º Rincão d'El Rei.....	709	288	11	7	1.015
	TOTAL.....	12.677	4.823	306	24	17.830

(1) Zona fluvial

dos do Brazil, segundo o sexo e o estado civil

du Brésil, d'après le sexe et l'état civil

MULHERES FEMMES					TOTAL TOTAL				
Solteiras Célibataires	Casadas Mariées	Viúvas Veuves	Estado civil ignorado État civil inconnu	Total Total	Solteiros Célibataires	Casados Mariés	Viúvos Veufs	Estado civil ignorado État civil inconnu	Total Total

GRANDE DO SUL

ÇÃO - SUITE)

2.584	733	185	6	3.508	5.191	1.501	258	21	6.971
2.101	618	131	7	2.857	4.363	1.239	195	16	5.813
4.685	1.351	316	13	6.365	9.554	2.740	453	37	12.784
1.329	423	92	27	1.871	2.682	845	129	34	3.690
2.093	667	138	1	2.899	4.367	1.355	185	4	5.911
1.211	364	78	—	1.653	2.400	732	114	2	3.248
771	235	41	1	1.048	1.560	472	57	2	2.091
5.404	1.689	349	29	7.471	11.009	3.404	485	42	14.940
10.593	4.151	1.883	51	16.678	21.864	8.649	2.405	120	33.038
14.319	6.681	2.962	431	24.393	28.405	13.162	3.608	912	46.087
10.675	5.599	1.958	17	18.249	21.549	11.210	2.392	37	35.188
6.879	4.221	1.092	20	12.212	14.157	8.427	1.357	39	23.980
4.363	2.422	616	1	7.402	9.514	4.952	816	11	15.293
1.496	642	116	1	2.255	3.157	1.289	170	1	4.617
2.551	1.030	190	2	3.773	5.446	2.069	295	3	7.813
1.647	618	105	1	2.371	3.547	1.289	141	5	4.982
1.917	764	118	—	2.799	3.974	1.521	181	—	5.676
635	323	65	1	1.024	1.334	646	85	5	2.070
17	9	—	—	26	346	163	9	1	519
55.092	26.460	9.105	525	91.182	113.293	53.377	11.459	1.134	179.263
4.007	959	472	16	5.484	7.745	1.991	598	35	10.369
660	176	50	—	886	1.392	406	83	1	1.882
717	186	44	5	952	1.535	371	75	6	1.987
5.384	1.351	566	21	7.322	10.672	2.768	756	42	14.238
12.671	6.107	2.641	43	21.462	27.177	12.437	3.414	111	43.139
424	201	44	—	669	984	433	74	—	1.491
1.609	608	154	7	2.378	3.308	1.235	222	19	4.784
600	217	29	1	847	1.285	453	59	1	1.798
758	311	61	—	1.130	1.666	636	93	—	2.395
16.062	7.444	2.929	51	26.486	34.420	15.194	3.862	131	53.607
1.749	524	200	—	2.473	3.573	1.087	252	—	4.912
1.785	775	114	—	2.674	3.838	1.552	169	5	5.564
3.404	1.596	209	2	5.211	7.111	3.209	294	7	10.621
2.323	1.062	195	5	3.585	4.914	2.132	257	6	7.309
1.599	480	81	—	2.160	3.392	992	122	6	4.512
605	280	37	6	928	1.314	568	48	13	1.943
11.465	4.717	836	13	17.031	24.142	9.540	1.142	37	34.861

População dos municípios de cada um dos Estados

Population des municipes de chaque État

MUNICIPIOS MUNICIPES	DISTRICTOS DISTRICTS	HOMENS HOMMES				
		Solteiros Célibataires	Casados Mariés	Viuvo Veufs	Estado civil ignorado État civil inconnu	Total Total

ESTADO DO RIO

(CONTINUA)

Rosario.....	1º Rosario.....	3.731	1.272	125	11	5.139
	2º Districto.....	1.594	414	37	6	2.051
	3º ".....	754	224	25	—	1.003
	4º ".....	965	296	28	2	1.291
	TOTAL.....	7.044	2.206	215	19	9.484
Santa Cruz.....	1º Santa Cruz.....	5.913	2.613	139	13	8.678
	2º Villa Thereza.....	4.244	1.970	111	20	6.345
	3º Herval de Baixo.....	1.409	483	33	—	1.925
	4º Estancia.....	1.049	251	38	18	1.356
	5º Monte Alverne.....	1.883	827	22	—	2.732
TOTAL.....	14.498	6.144	343	51	21.036	
Santa Maria.....	1º Santa Maria.....	6.046	2.370	188	240	8.844
	2º Districto.....	1.680	553	50	3	2.286
	3º São Pedro.....	3.858	1.535	108	2	5.503
	4º Silveira Martins.....	1.485	636	50	4	2.176
	5º Pahiús.....	959	384	26	—	1.369
	6º São Martinho.....	1.812	685	58	1	2.556
	7º Bocca do Monte.....	1.991	787	50	6	2.834
	8º Estação Colonia.....	2.481	968	81	6	3.536
TOTAL.....	20.313	7.918	611	262	29.104	
Santa Victoria do Palmar.....	1º Santa Victoria do Palmar	2.940	1.033	135	13	4.121
	2º Arvore Só.....	681	208	21	2	912
	3º Canôa.....	723	186	24	1	934
	4º Curral Alto.....	437	141	14	1	593
TOTAL.....	4.781	1.568	194	17	6.560	
Santiago do Boqueirão.....	1º Santiago do Boqueirão...	1.924	696	52	26	2.698
	2º Carovy.....	919	320	23	8	1.270
	3º Villa Flôres.....	900	363	24	2	1.289
	4º Itú.....	1.630	446	24	—	2.100
	5º Districto.....	972	406	32	30	1.440
TOTAL.....	6.345	2.231	155	66	8.797	

dos do Brazil, segundo o sexo e o estado civil

du Brésil, d'après le sexe et l'état civil

MULHERES FEMMES					TOTAL TOTAL				
Solteiras Célibataires	Casadas Mariées	Viuvas Veuves	Estado civil ignorado État civil inconnu	Total Total	Solteiros Célibataires	Casados Mariés	Viuvos Veufs	Estado civil ignorado État civil inconnu	Total Total

GRANDE DO SUL

ÇÃO - SUITE)

3.612	1.293	346	10	5.261	7.343	2.565	471	21	10.400
1.448	400	84	8	1.940	3.042	814	121	14	3.991
716	214	50	—	980	1.470	438	75	—	1.983
824	271	70	1	1.166	1.789	567	98	3	2.457
6.600	2.178	550	19	9.347	13.644	4.384	765	38	18.831
5.454	2.574	409	15	8.452	11.367	5.187	548	28	17.130
3.731	1.927	177	14	5.849	7.975	3.897	288	34	12.194
1.286	467	65	1	1.819	2.695	950	98	1	3.744
949	252	47	14	1.262	1.998	503	85	32	2.618
1.841	828	47	2	2.718	3.724	1.655	69	2	5.450
13.261	6.048	745	46	20.100	27.759	12.192	1.088	97	41.136
5.328	2.298	817	194	8.637	11.374	4.668	1.005	434	17.481
1.578	546	114	3	2.241	3.258	1.099	164	6	4.527
3.578	1.517	220	1	5.316	7.436	3.052	328	3	10.819
1.437	629	96	5	2.167	2.923	1.265	146	9	4.343
935	387	59	—	1.381	1.894	771	85	—	2.750
1.747	685	117	1	2.550	3.559	1.370	175	2	5.106
1.792	772	128	11	2.703	3.783	1.559	178	17	5.537
2.236	961	163	10	3.370	4.717	1.929	244	16	6.906
18.631	7.795	1.714	225	28.365	38.944	15.713	2.325	487	57.469
2.993	1.008	275	8	4.284	5.933	2.041	410	21	8.405
558	209	44	—	811	1.239	417	65	2	1.723
573	178	41	—	792	1.296	364	65	1	1.726
390	137	26	—	553	827	278	40	1	1.146
4.514	1.532	386	8	6.440	9.295	3.100	580	25	13.000
1.968	694	156	23	2.841	3.892	1.390	208	49	5.539
839	311	84	5	1.239	1.758	631	107	13	2.509
864	370	75	1	1.310	1.764	733	99	3	2.599
1.585	442	94	1	2.122	3.215	888	118	1	4.222
902	408	81	16	1.407	1.874	814	113	46	2.847
6.158	2.225	490	46	8.919	12.503	4.456	645	112	17.716

População dos municípios de cada um dos Estados

Population des municipes de chaque État

MUNICIPIOS MUNICIPES	DISTRITOS DISTRICTS	HOMENS HOMMES				Total Total
		Solteiros Célibataires	Casados Mariés	Vivos Veufs	Estado civil ignorado État civil inconnu	

ESTADO DO RIO

(CONTINUA)

Santo Amaro.....	1º Santo Amaro.....	895	330	35	—	1.260
	2º Margem do Taquary	1.328	483	36	2	1.849
	3º Monte Alegre.....	834	330	14	2	1.180
	TOTAL.....	3.057	1.143	85	4	4.289
Santo Angelo.....	1º Santo Angelo.....	3.270	1.217	82	34	4.603
	2º Santa Cruz.....	1.184	485	29	1	1.699
	3º São Miguel.....	1.944	627	53	6	2.630
	4º Santa Tecla.....	904	229	28	3	1.164
	5º Districto.....	3.382	1.630	53	19	5.084
	6º Colonia 14 de Julho	3.128	1.110	75	201	4.514
	7º Santa Rosa.....	1.277	504	30	1	1.812
	8º Colonia 21 de Abril..	1.257	423	38	—	1.718
	9º Campina.....	458	216	6	—	680
TOTAL.....	16.804	6.441	394	265	23.904	
Santo Antonio da Pa- trulha.....	1º Santo Antonio da Pa- trulha.....	3.181	1.238	97	9	4.525
	2º Catanduva Grande...	2.550	962	59	10	3.581
	3º Rolante (margem es- querda).....	3.746	1.497	80	2	5.325
	4º Rolante (margem di- reita).....	2.920	1.183	62	7	4.172
	5º Rio dos Sinos.....	2.068	799	47	3	2.917
	TOTAL.....	14.465	5.679	345	31	20.520
São Borja.....	1º São Borja.....	4.596	1.133	105	20	5.854
	2º Iguariçá.....	1.046	304	16	1	1.367
	3º Camaquã.....	2.091	484	51	2	2.628
	4º Garruchos.....	2.766	614	36	1	3.417
	TOTAL.....	10.499	2.535	208	24	13.266
São Francisco de Assis..	1º São Francisco de Assis..	1.877	579	43	—	2.499
	2º Toroquá.....	1.840	637	30	—	2.507
	3º Districto.....	1.322	367	24	3	1.716
	4º Nova Esperança.....	1.361	541	36	3	1.941
	5º Districto.....	974	306	28	2	1.310
	TOTAL.....	7.374	2.430	161	8	9.973

dos do Brazil, segundo o sexo e o estado civil

du Brésil, d'après le sexe et l'état civil

MULHERES FEMMES					TOTAL TOTAL				
Solteiras Célibataires	Casadas Mariées	Viuvas Veuves	Estado civil ignorado État civil inconnu	Total Total	Solteiros Célibataires	Casados Mariés	Viuves Veufs	Estado civil ignorado État civil inconnu	Total Total

GRANDE DO SUL

ÇÃO - suite)

781	322	54	2	1.159	1.676	652	89	2	2.419
1.091	450	76	—	1.617	2.419	933	112	2	3.466
700	329	53	11	1.093	1.534	659	67	13	2.273
2.572	1.101	183	13	3.869	5.629	2.244	268	17	8.158
2.746	1.159	190	21	4.116	6.016	2.376	272	55	8.719
1.051	458	96	1	1.606	2.235	943	125	2	3.305
1.930	630	114	4	2.678	3.874	1.257	167	10	5.308
862	235	57	2	1.156	1.766	464	85	5	2.320
2.965	1.576	158	19	4.718	6.347	3.206	211	38	9.802
2.751	1.075	167	172	4.165	5.879	2.185	242	373	8.679
1.070	498	70	2	1.640	2.347	1.002	100	3	3.452
1.222	406	74	—	1.702	2.479	829	112	—	3.420
446	215	9	1	671	904	431	15	1	1.351
15.043	6.252	935	222	22.452	31.847	12.693	1.329	487	46.356
3.083	1.221	194	2	4.500	6.264	2.459	291	11	9.025
2.385	968	146	12	3.511	4.935	1.930	205	22	7.092
3.348	1.495	154	3	5.000	7.094	2.992	234	5	10.325
2.643	1.160	136	4	3.943	5.563	2.343	198	11	8.115
1.891	800	100	8	2.799	3.959	1.599	147	11	5.716
13.350	5.644	733	29	19.753	27.815	11.323	1.075	60	40.270
4.494	1.141	466	6	6.107	9.090	2.274	571	26	11.961
1.030	305	84	—	1.419	2.076	609	100	1	2.786
2.105	500	118	3	2.726	4.196	981	169	5	5.354
2.599	602	127	1	3.329	5.365	1.216	163	2	6.746
10.228	2.548	795	10	13.581	20.727	5.083	1.003	34	26.847
1.853	572	193	1	2.619	3.730	1.151	236	1	5.118
1.822	639	125	—	2.586	3.662	1.276	155	—	5.093
1.168	367	91	1	1.627	2.490	734	115	4	3.343
1.283	537	109	6	1.935	2.644	1.078	145	9	3.876
927	300	60	2	1.289	1.901	606	88	4	2.599
7.053	2.415	578	10	10.056	14.427	4.845	739	18	20.029

População dos municípios de cada um dos Esta

Population des municipes de chaque État

MUNICIPIOS MUNICIPES	DISTRICTOS DISTRICTS	HOMENS HOMMES				
		Solteiros Célibataires	Casados Mariés	Vivos Veufs	Estado civil ignorado État civil inconnu	Total Total
ESTADO DO RIO						
(CONTINUA)						
São Francisco de Paula	1º São Francisco de Paula...	1.341	498	41	23	1.903
	2º Criuva.....	1.114	333	33	2	1.532
	3º Lageado.....	1.196	414	29	5	1.644
	4º Campo Bom.....	1.210	446	34	—	1.690
	5º Villa Secca.....	1.565	584	43	3	2.195
	6º Chapéo.....	862	322	25	—	1.209
	7º Colonia São Marcos...	1.439	484	29	2	1.954
	TOTAL.....	8.727	3.131	234	35	12.127
São Gabriel.....	1º São Gabriel.....	5.459	1.853	166	258	7.736
	2º Páu Fincado.....	1.069	372	23	39	1.503
	3º Cayboaté-mirim.....	1.330	342	47	64	1.783
	4º Salso.....	1.356	411	29	13	1.809
	5º Suspiro (ou Bom Retiro)	674	177	18	14	883
	6º Campo Secco.....	716	178	20	1	915
	TOTAL.....	10.604	3.333	303	389	14.629
São Jeronymo.....	1º São Jeronymo.....	2.932	1.047	76	2	4.057
	2º Barão do Triumpho...	2.494	844	78	10	3.426
	3º Arroio dos Ratos.....	1.726	585	38	16	2.365
	4º Herval.....	1.561	456	46	3	2.066
	TOTAL.....	8.713	2.932	238	31	11.914
São João de Camaquam	1º São João de Camaquam	1.281	431	31	15	1.758
	2º Galpões.....	893	294	29	1	1.217
	3º Colonia São Braz.....	1.664	613	36	—	2.313
	4º Districto.....	1.673	571	35	10	2.289
	TOTAL.....	5.511	1.909	131	26	7.577
São José do Norte.....	1º São José do Norte.....	1.408	623	53	6	2.090
	2º Estreito.....	649	239	23	2	913
	3º Bojurú.....	659	225	26	1	911
	4º Mostardas.....	1.261	498	47	2	1.808
	5º São Simão.....	719	267	19	9	1.014
	TOTAL.....	4.696	1.852	168	20	6.736

dos do Brazil, segundo o sexo e o estado civil

du Brésil, d'après le sexe et l'état civil

MULHERES FEMMES					TOTAL TOTAL				
Solteiras Célibataires	Casadas Mariées	Viuvas Veuves	Estado civil ignorado État civil inconnu	Total Total	Solteiros Célibataires	Casados Mariés	Viuvos Veufs	Estado civil ignorado État civil inconnu	Total Total

GRANDE DO SUL

ÇÃO - SÚITE)

1.240	483	87	28	1.838	2.531	981	128	51	3.741
1.058	377	54	—	1.489	2.172	760	87	2	3.021
1.124	401	81	1	1.607	2.320	815	110	6	3.251
1.177	436	86	1	1.700	2.387	882	120	1	3.390
1.510	579	60	1	2.150	3.075	1.163	103	4	4.345
843	302	75	—	1.220	1.705	624	100	—	2.429
1.339	478	70	2	1.889	2.778	962	99	4	3.843
8.291	3.056	513	33	11.893	17.018	6.187	747	68	24.020
4.812	1.800	583	210	7.405	10.271	3.653	749	468	15.141
1.043	359	75	19	1.496	2.112	731	98	58	2.999
1.153	326	68	37	1.584	2.483	668	115	101	3.367
1.230	406	79	10	1.725	2.586	817	108	23	3.534
539	182	41	12	774	1.213	359	59	26	1.657
629	178	37	—	844	1.345	356	57	1	1.759
9.406	3.251	883	288	13.828	20.010	6.584	1.186	677	28.457
2.294	1.009	204	4	3.511	5.226	2.056	280	6	7.568
2.331	839	112	20	3.302	4.825	1.683	190	30	6.728
1.372	520	66	12	1.970	3.098	1.105	104	28	4.335
1.480	451	80	11	2.022	3.041	907	126	14	4.088
7.477	2.819	462	47	10.805	16.190	5.751	700	78	22.719
1.040	374	57	6	1.477	2.321	805	88	21	3.235
810	302	57	1	1.170	1.703	596	86	2	2.387
1.560	593	79	—	2.232	3.224	1.206	115	—	4.545
1.498	546	77	10	2.131	3.171	1.117	112	20	4.420
4.908	1.815	270	17	7.010	10.419	3.724	401	43	14.587
1.287	614	151	4	2.056	2.695	1.237	204	10	4.146
623	241	45	—	909	1.272	480	63	2	1.822
653	227	41	1	922	1.312	452	67	2	1.833
1.312	506	119	—	1.937	2.573	1.004	166	2	3.745
729	271	52	5	1.057	1.448	538	71	14	2.071
4.604	1.859	408	10	6.881	9.300	3.711	576	30	13.617

População dos municípios de cada um dos Esta

Population des municipes de chaque État

MUNICIPIOS MUNICIPES	DISTRICTOS DISTRICTS	HOMENS HOMMES				
		Solteiros Célibataires	Casados Mariés	Viuvo Veufs	Estado civil ignorado État civil inconnu	Total Total

ESTADO DO RIO

(CONTINUA)

São Leopoldo.....	1º São Leopoldo.....	3.397	1.453	114	5	4.969
	2º Novo Hamburgo.....	3.206	1.563	112	9	4.890
	3º Bom Jardim.....	2.333	1.212	55	1	3.601
	4º Dois Irmãos.....	1.957	982	49	—	2.988
	5º Sapiranga.....	1.872	791	40	6	2.709
	6º Lomba Grande.....	1.344	602	43	1	1.990
	7º Sapucaia.....	758	320	12	—	1.090
	8º Boa Vista do Herval..	1.333	607	25	—	1.965
	TOTAL.....	16.200	7.530	450	22	24.202
São Lourenço.....	1º São Lourenço.....	1.554	617	45	14	2.230
	2º Boqueirão.....	1.390	611	52	1	2.054
	3º Districto.....	1.388	588	37	1	2.014
	4º Evaristo.....	1.734	676	40	4	2.454
	5º Taquaral.....	978	432	32	2	1.444
	TOTAL.....	7.044	2.924	206	22	10.196
São Luiz Gonzaga.....	1º São Luiz Gonzaga....	2.909	902	53	13	3.877
	2º São Nicoláo.....	1.979	588	26	34	2.627
	3º Bossoroca.....	1.317	412	26	2	1.757
	4º São Francisco Xavier	2.160	678	34	—	2.872
	5º Colonia Guarany....	2.109	835	56	—	3.000
	6º Serro Azul.....	3.114	1.213	55	16	4.398
	7º São Lourenço.....	1.053	333	28	4	1.418
	TOTAL.....	14.641	4.961	278	69	19.949
São Sebastião do Cahy..	1º São Sebastião do Cahy	1.733	755	49	4	2.541
	2º São José do Hortencio	1.559	734	44	4	2.341
	3º Nova Petropolis.....	2.670	1.190	50	—	3.910
	4º Sant'Anna do Rio dos Sinos	2.405	1.068	61	4	3.539
	5º Santa Catharina da Feliz.	2.896	1.302	62	4	4.264
	6º Santa Rita.....	1.437	608	30	5	2.080
	TOTAL.....	12.701	5.657	296	21	18.675
São Sepé.....	1º São Sepé.....	870	323	45	1	1.239
	2º Cerrito do Ouro.....	1.249	430	34	2	1.715
	3º Santa Barbara.....	651	212	15	—	878
	4º Formigueiro.....	1.737	655	39	11	2.442
	5º São João.....	1.148	379	38	5	1.570
	TOTAL.....	5.655	1.999	171	19	7.844

dos do Brazil, segundo o sexo e o estado civil

du Brésil, d'après le sexe et l'état civil

MULHERES FEMMES					TOTAL TOTAL				
Solteiras Célibataires	Casadas Mariées	Viúvas Veuves	Estado civil ignorado État civil inconnu	Total Total	Solteiros Célibataires	Casados Mariés	Viúvos Veufs	Estado civil ignorado État civil inconnu	Total Total

GRANDE DO SUL

ÇÃO - SUITE)

2.782	1.419	434	1	4.636	6.179	2.872	548	6	9.605
2.958	1.550	276	1	4.785	6.164	3.113	388	10	9.675
2.174	1.202	113	—	3.489	4.507	2.414	168	1	7.090
1.886	986	127	—	2.999	3.843	1.963	176	—	5.987
1.626	788	76	1	2.491	3.498	1.579	116	7	5.200
1.283	593	103	4	1.983	2.627	1.195	146	5	3.973
646	316	57	—	1.019	1.404	636	69	—	2.109
1.224	615	58	—	1.897	2.557	1.222	83	—	3.862
14.579	7.469	1.244	7	23.299	30.779	14.999	1.694	29	47.501
1.468	580	131	9	2.188	3.022	1.197	176	23	4.418
1.374	569	71	2	2.016	2.764	1.180	123	3	4.070
1.345	577	93	3	2.018	2.733	1.165	130	4	4.032
1.724	672	77	2	2.475	3.458	1.348	117	6	4.929
915	427	59	1	1.402	1.893	859	91	3	2.846
6.826	2.825	431	17	10.099	13.870	5.749	637	39	20.295
2.726	874	236	4	3.840	5.635	1.776	289	17	7.717
1.810	575	107	18	2.510	3.789	1.163	133	52	5.137
1.253	414	105	2	1.774	2.570	825	131	4	3.531
1.986	665	94	2	2.747	4.146	1.343	128	2	5.619
1.873	821	146	1	2.841	3.982	1.656	202	1	5.841
2.867	1.179	99	13	4.158	5.981	2.392	154	29	8.556
947	335	61	1	1.344	2.000	668	89	5	2.762
13.462	4.863	848	41	19.214	28.103	9.824	1.126	110	39.163
1.526	762	110	9	2.407	3.259	1.517	159	13	4.948
1.468	735	67	1	2.271	3.027	1.469	111	5	4.612
2.322	1.177	102	—	3.601	4.992	2.367	152	—	7.511
2.183	1.094	136	2	3.415	4.589	2.162	197	6	6.954
2.688	1.300	128	2	4.118	5.584	2.602	190	6	8.382
1.339	603	72	7	2.021	2.776	1.211	102	12	4.101
11.526	5.671	615	21	17.833	24.227	11.328	911	42	36.508
892	290	88	1	1.271	1.762	613	133	2	2.510
1.191	423	103	2	1.719	2.440	853	137	4	3.434
591	210	30	—	831	1.242	422	45	—	1.709
1.702	649	90	9	2.450	3.439	1.304	129	20	4.892
1.151	363	79	1	1.594	2.299	742	117	6	3.164
5.527	1.935	390	13	7.865	11.182	3.934	561	32	15.709

População dos municípios de cada um dos Esta

Population des municipes de chaque État

MUNICIPIOS MUNICIPES	DISTRICTOS DISTRICTS	HOMENS HOMMES				
		Solteiros Célibataires	Casados Mariés	Viuvo Veufs	Estado civil ignorado État civil inconnu	Total Total

ESTADO DO RIO

(CONTINUA)

São Vicente.....	1º São Vicente.....	1.355	511	49	16	1.931
	2º Cacequy.....	951	325	31	5	1.312
	3º Jaguarý.....	2.858	1.107	106	26	4.097
	4º São Xavier (ou Villa Clara)	1.368	454	28	1	1.851
	5º Umbú.....	353	112	14	1	480
	TOTAL.....	6.885	2.509	228	49	9.671
Soledade.....	1º Soledade.....	3.961	1.290	101	39	5.391
	2º Povoado Victoria.....	1.311	502	35	5	1.853
	3º Deposito.....	938	314	22	1	1.275
	4º Sobradinho.....	3.561	1.353	105	30	5.049
	5º Jacuysinho.....	1.767	652	47	10	2.476
	6º Lagoão.....	2.056	766	53	8	2.883
	7º Restinga.....	596	185	10	—	791
	8º Rincão de Santo Antonio.	1.647	522	28	—	2.197
	9º Espumoso.....	2.213	681	47	3	2.944
TOTAL.....	18.050	6.265	448	96	24.859	
Taquara.....	1º Taquara.....	4.364	2.005	126	2	6.497
	2º Santa Christina.....	2.732	968	85	2	3.787
	3º Parobé.....	2.034	877	69	2	2.982
	4º Santa Maria.....	1.975	920	29	—	2.924
	5º Gramado.....	3.171	1.151	50	2	4.374
	TOTAL.....	14.276	5.921	359	8	20.564
Taquary.....	1º Taquary.....	3.704	1.503	111	5	5.323
	2º Bom Retiro.....	2.485	1.084	64	3	3.636
	3º Arroio Grande.....	2.196	863	50	4	3.113
	TOTAL.....	8.385	3.450	225	12	12.072
Torres.....	1º Torres.....	2.378	720	43	1	3.142
	2º Tres Forquilhas.....	1.244	506	30	—	1.780
	3º Gloria.....	897	386	24	1	1.308
	TOTAL.....	4.519	1.612	97	2	6.230
Triumpho.....	1º Triumpho.....	1.836	764	63	7	2.670
	2º Costa da Cadeia.....	726	344	19	—	1.089
	3º Passo Raso.....	930	338	21	2	1.291
	TOTAL.....	3.492	1.446	103	9	5.050

dos do Brazil, segundo o sexo e o estado civil

du Brésil, d'après le sexe et l'état civil

MULHERES FEMMES					TOTAL TOTAL				
Solteiras Célibataires	Casadas Mariées	Vivas Veuves	Estado civil ignorado État civil inconnu	Total Total	Solteiros Célibataires	Casados Mariés	Vivos Veufs	Estado civil ignorado État civil inconnu	Total Total

GRANDE DO SUL

ÇÃO - SUITE)

1.488	506	149	10	2.153	2.843	1.017	198	26	4.084
750	317	61	3	1.131	1.701	642	92	8	2.443
2.873	1.122	201	17	4.213	5.731	2.229	307	43	8.310
1.264	455	76	—	1.795	2.632	909	104	1	3.646
366	109	29	—	504	719	221	43	1	984
6.741	2.509	516	30	9.796	13.626	5.018	744	79	19.467
3.636	1.281	245	25	5.187	7.597	2.571	316	64	10.578
1.159	499	57	3	1.718	2.470	1.001	92	8	3.571
851	315	51	—	1.217	1.789	629	73	1	2.492
3.193	1.351	145	26	4.715	6.754	2.704	250	56	9.764
1.672	649	99	8	2.428	3.439	1.301	146	18	4.904
2.006	760	95	7	2.868	4.062	1.526	148	15	5.751
555	186	36	—	777	1.151	371	46	—	1.568
1.653	523	78	—	2.254	3.300	1.045	106	—	4.451
2.132	664	101	7	2.904	4.345	1.345	148	10	5.848
16.857	6.228	907	76	24.068	34.907	12.493	1.355	172	48.927
3.939	1.996	338	2	6.275	8.303	4.001	464	4	12.772
2.557	966	143	2	3.668	5.289	1.934	228	4	7.455
1.830	877	150	1	2.858	3.864	1.754	219	3	5.840
1.805	912	67	1	2.785	3.780	1.832	96	1	5.709
2.833	1.139	108	1	4.081	6.004	2.290	158	3	8.455
12.964	5.890	806	7	19.667	27.240	11.811	1.165	15	40.231
3.463	1.501	259	2	5.225	7.167	3.004	370	7	10.548
2.364	1.088	160	2	3.614	4.849	2.172	224	5	7.250
2.037	869	137	2	3.045	4.233	1.732	187	6	6.158
7.864	3.458	556	6	11.884	16.249	6.908	781	18	23.956
2.268	674	155	1	3.098	4.646	1.394	198	2	6.240
1.149	502	88	—	1.739	2.393	1.008	118	—	3.519
809	388	59	—	1.256	1.706	774	83	1	2.564
4.226	1.564	302	1	6.093	8.745	3.176	399	3	12.323
1.841	760	162	3	2.766	3.677	1.524	225	10	5.436
783	361	48	—	1.192	1.509	705	67	—	2.281
809	331	42	7	1.189	1.739	669	63	9	2.480
3.433	1.452	252	10	5.147	6.925	2.898	355	19	10.197

População dos municípios de cada um dos Esta
Population des municipes de chaque État

MUNICIPIOS MUNICIPES	DISTRICTOS DISTRICTS	HOMENS HOMMES				
		Solteiros Célibataires	Casados Mariés	Viuvo Veufs	Estado civil ignorado État civil inconnu	Total Total

ESTADO DO RIO

(CONCLU

Uruguayana.....	1º Uruguayana.....	7.493	2.072	269	25	9.859
	2º Quarahy.....	1.537	302	40	41	1.920
	3º Camoaty (ou Cayboaté)...	1.117	230	33	—	1.380
	4º Japejá.....	793	234	27	—	1.054
	5º Ibirocahy.....	804	195	19	—	1.018
	6º Ipané.....	761	235	22	—	1.018
	TOTAL.....	12.505	3.268	410	66	16.249
Vaccaria.....	1º Vaccaria.....	1.878	757	69	4	2.708
	2º Vista Alegre.....	538	200	18	1	757
	3º Capão Alto.....	902	268	20	13	1.203
	4º São Luiz de França..	2.277	855	45	—	3.177
	5º São João Baptista....	1.787	691	42	4	2.524
	6º São Pedro.....	705	246	24	5	980
	7º Santo Antonio.....	417	163	11	—	591
	8º Capella da Luz.....	1.245	416	34	1	1.696
TOTAL.....	9.749	3.596	263	28	13.636	
Venancio Ayres.....	1º Venancio Ayres.....	3.994	1.721	92	9	5.816
	2º Santa Tecla(ou Canto do Cedro).....	2.932	1.359	49	13	4.353
	TOTAL.....	6.926	3.080	141	22	10.169
Viamão.....	1º Viamão.....	2.507	1.041	82	8	3.633
	2º Itapuan.....	1.584	759	62	—	2.405
	3º Lombas.....	1.333	532	23	—	1.893
	TOTAL.....	5.424	2.332	172	8	7.936
TOTAL DO ESTADO.....		784.693	293.113	22.225	3.955	1.103.986

ESTADO DE

Araranguá.....	Araranguá.....	4.936	2.146	111	4	7.197
	Passo do Serfão.....	1.564	638	39	6	2.247
	Cresciuma.....	2.693	1.206	50	—	3.949
	Nova Veneza.....	1.507	556	24	—	2.087
	Sombrio.....	2.057	755	58	7	2.877
	Cangicas.....	1.589	660	34	—	2.283
	TOTAL.....	14.346	5.961	316	17	20.640

dos do Brazil, segundo o sexo e o estado civil

du Brésil, d'après le sexe et l'état civil

MULHERES FEMMES					TOTAL TOTAL				
Solteiras Célibataires	Casadas Mariées	Viuvas Veufs	Estado civil ignorado État civil inconnu	Total Total	Solteiros Célibataires	Casados Mariés	Viuvos Veufs	Estado civil ignorado État civil inconnu	Total Total

GRANDE DO SUL

SÃO - FIN)

7.797	2.144	954	22	10.917	15.290	4.216	1.223	47	20.776
1.214	277	103	43	1.637	2.751	579	143	84	3.557
982	208	74	—	1.264	2.099	438	107	—	2.644
650	237	53	1	941	1.443	471	80	1	1.995
578	177	33	2	790	1.382	372	52	2	1.808
572	212	60	—	844	1.333	447	82	—	1.862
11.793	3.255	1.277	68	16.393	24.298	6.523	1.637	134	32.642
1.674	732	140	2	2.548	3.552	1.489	209	6	5.256
590	197	28	6	821	1.128	397	46	7	1.578
759	267	43	10	1.079	1.661	535	63	23	2.282
2.274	856	63	4	3.197	4.551	1.711	108	4	6.374
1.783	670	110	5	2.568	3.570	1.361	152	9	5.092
577	245	48	2	872	1.282	491	72	7	1.852
396	155	30	—	581	813	318	41	—	1.172
1.256	408	73	—	1.737	2.501	824	107	1	3.433
9.309	3.530	535	29	13.403	19.058	7.126	798	57	27.039
3.657	1.719	200	8	5.584	7.651	3.440	292	17	11.400
2.798	1.362	93	12	4.265	5.730	2.721	142	25	8.618
6.455	3.081	293	20	9.849	13.381	6.161	434	42	20.018
2.232	1.020	167	4	3.423	4.739	2.061	249	12	7.061
1.425	722	96	—	2.243	3.009	1.481	158	—	4.648
1.297	515	88	1	1.901	2.630	1.047	116	1	3.794
4.954	2.257	351	5	7.567	10.378	4.589	523	13	15.503
728.137	288.473	58.960	3.157	1.078.727	1.512.830	581.586	81.185	7.112	2.182.713

SANTA CATHARINA

4.382	2.097	286	—	6.765	9.318	4.243	397	4	13.962
1.438	634	98	4	2.174	3.002	1.272	137	10	4.421
2.449	1.088	118	—	3.655	5.142	2.294	168	—	7.604
1.313	564	57	—	1.934	2.820	1.120	81	—	4.021
1.852	756	143	7	2.758	3.909	1.511	201	14	5.635
1.432	655	94	1	2.182	3.021	1.315	128	1	4.465
12.866	5.794	796	12	19.468	27.212	11.755	1.112	29	40.108

População dos municípios de cada um dos Estados

Population des municipes de chaque État

MUNICIPIOS MUNICIPES	DISTRICTOS DISTRICTS	HOMENS HOMMES				
		Solteiros Célibataires	Casados Mariés	Viuves Veufs	Estado civil ignorado État civil inconnu	Total Total

ESTADO DE

(CONTINUA)

Biguassú.....	Biguassú.....	2.814	1.165	95	5	4.079
	São Miguel.....	1.568	607	98	2	2.275
	Ganchos.....	1.014	415	73	—	1.502
	Louro.....	1.264	487	32	—	1.783
	TOTAL.....	6.660	2.674	298	7	9.639
Blumenau.....	Blumenau.....	8.704	3.588	208	15	12.515
	Gaspar.....	2.227	818	44	1	3.090
	Indaya.....	5.438	2.275	132	7	7.852
	Hammonia.....	2.622	1.156	62	5	3.845
	Bella Alliança.....	3.322	1.260	78	2	4.662
	Encruzilhada.....	1.709	698	29	3	2.439
	Rodeio.....	1.393	515	38	2	1.948
	Ascurra.....	755	270	25	1	1.051
	TOTAL.....	26.170	10.580	616	36	37.402
Brusque.....	Brusque.....	4.614	1.814	102	17	6.547
Camboriú.....	Camboriú.....	2.852	1.188	109	4	4.153
Campo Alegre.....	Campo Alegre.....	1.663	645	43	—	2.351
Campos Novos.....	Campos Novos.....	2.538	897	91	6	3.532
	Herval.....	680	317	24	1	1.022
	Fazenda Velha.....	764	340	28	2	1.134
	Umbú.....	433	170	12	12	627
	Rio Capinzal.....	1.251	522	23	2	1.798
	Rio das Antas.....	492	217	12	—	721
TOTAL.....	6.158	2.463	190	23	8.834	
Canoinhas (Santa Cruz de).....	Canoinhas.....	4.334	2.085	123	22	6.564
	Tres Barras.....	1.340	587	33	5	1.965
	Papanduva.....	1.780	733	52	8	2.573
	TOTAL.....	7.454	3.405	208	35	11.102
Chapecó.....	Xanxerê.....	769	302	20	—	1.091
	Faxinal dos Guedes.....	291	119	5	—	415
	Caxambú.....	886	372	22	2	1.282
	Chapecó Grande.....	1.151	412	38	—	1.601
	Passo Borman.....	391	164	12	—	567
	Campo Eré.....	178	92	5	2	277
	Dyonizio Cerqueira.....	565	204	12	27	808
	TOTAL.....	4.231	1.665	114	31	6.041

dos do Brazil, segundo o sexo e o estado civil

du Brésil, d'après le sexe et l'état civil

MULHERES FEMMES					TOTAL TOTAL				
Solteiras Célibataires	Casadas Mariées	Viúvas Veuves	Estado civil ignorado État civil inconnu	Total Total	Solteiros Célibataires	Casados Mariés	Viúvos Veufs	Estado civil ignorado État civil inconnu	Total Total

SANTA CATHARINA

ÇÃO - SUITE)

2.626	1.148	325	6	4.105	5.440	2.313	420	11	8.184
1.339	611	251	4	2.205	2.907	1.218	349	6	4.480
969	416	121	—	1.506	1.983	831	194	—	3.008
1.132	484	89	2	1.707	2.396	971	121	2	3.490
6.066	2.659	786	12	9.523	12.726	5.333	1.084	19	19.162
7.833	3.530	520	26	11.909	16.537	7.118	728	41	24.424
2.031	811	114	1	2.957	4.258	1.629	158	2	6.047
4.899	2.242	241	8	7.390	10.337	4.517	373	15	15.242
2.265	1.106	99	3	3.473	4.887	2.262	161	8	7.318
2.856	1.186	93	3	4.138	6.178	2.446	171	5	8.800
1.468	678	87	1	2.234	3.177	1.376	116	4	4.673
1.269	513	72	2	1.856	2.662	1.028	110	4	3.804
576	257	21	—	854	1.331	527	46	1	1.905
23.197	10.323	1.247	44	34.811	49.367	20.903	1.863	80	72.213
4.491	1.807	328	30	6.656	9.105	3.621	430	47	13.203
2.701	1.170	257	8	4.136	5.553	2.358	366	12	8.289
1.543	613	66	2	2.224	3.206	1.258	109	2	4.575
2.288	863	161	6	3.318	4.826	1.760	252	12	6.850
542	298	33	—	873	1.222	615	57	1	1.895
723	335	54	—	1.112	1.487	675	82	2	2.246
393	174	32	6	605	826	344	44	18	1.232
1.008	512	32	1	1.553	2.259	1.034	55	3	3.351
420	202	21	—	643	912	419	33	—	1.364
5.374	2.384	333	13	8.104	11.532	4.847	523	36	16.938
3.439	1.921	236	20	5.616	7.773	4.006	359	42	12.180
870	528	81	5	1.484	2.210	1.115	114	10	3.449
1.736	721	132	10	2.599	3.516	1.454	184	18	5.172
6.045	3.170	449	35	9.699	13.499	6.575	657	70	20.801
662	308	54	—	1.024	1.431	610	74	—	2.115
231	115	10	—	356	522	234	15	—	771
756	363	39	5	1.163	1.642	735	61	7	2.445
876	400	66	—	1.342	2.027	812	104	—	2.943
355	173	25	—	553	746	337	37	—	1.120
146	88	7	2	243	324	180	12	4	520
363	173	30	27	593	928	377	42	54	1.401
3.389	1.620	231	34	5.274	7.620	3.285	345	65	11.315

População dos municípios de cada um dos Estados
Population des municipes de chaque État

MUNICIPIOS MUNICIPES	DISTRICTOS DISTRICTS	HOMENS HOMMES				
		Solteiros Célibataires	Casados Mariés	Viuvs Veufs	Estado civil ignorado État civil inconnu	Total Total
ESTADO DE						
(CONTINUA)						
Cruzeiro.....	Cruzeiro.....	567	253	13	2	840
	Limeira.....	714	307	15	2	1.038
	Bella Vista.....	1.158	428	18	1	1.605
	Irany.....	636	226	33	—	895
	São Bento.....	480	237	15	—	732
	Campos.....	419	150	7	2	578
	Abelardo Luz.....	970	409	19	—	1.398
	TOTAL.....	4.944	2.015	120	7	7.086
Curitybanos.....	Curitybanos.....	2.036	805	56	1	2.898
	Santa Cecilia.....	946	253	37	3	1.239
	São Sebastião.....	1.677	702	59	1	2.439
	TOTAL.....	4.659	1.760	152	5	6.576
Florianopolis.....	Florianopolis.....	6.136	2.691	224	1	9.052
	Santissima Trindade.....	852	362	50	—	1.264
	Sacco dos Limões.....	719	327	55	—	1.101
	Cachoeira.....	611	267	32	—	910
	Lagôa.....	946	453	40	1	1.440
	Cannasvieiras.....	586	279	30	—	895
	Rio Vermelho.....	763	345	37	—	1.145
	Ribeirão.....	1.383	744	59	—	2.186
	Santo Antonio.....	945	470	58	—	1.473
	TOTAL.....	12.941	5.938	585	2	19.466
Garopaba.....	Garopaba.....	1.648	745	48	2	2.443
	Paulo Lopes.....	1.577	627	36	1	2.241
	TOTAL.....	3.225	1.372	84	3	4.684
Imaruy.....	Imaruy.....	2.841	1.163	113	1	4.118
	São Martinho.....	1.097	455	25	3	1.580
	TOTAL.....	3.938	1.618	138	4	5.698
Itajahy.....	Itajahy.....	7.428	3.330	199	10	10.967
	Penha de Itapocoroy.....	1.604	802	41	7	2.454
	Luiz Alves.....	2.354	933	59	1	3.347
	TOTAL.....	11.386	5.065	299	18	16.768
Itayopolis.....	Itayopolis.....	2.313	957	66	4	3.340

dos do Brazil, segundo o sexo e o estado civil

du Brésil, d'après le sexe et l'état civil

MULHERES FEMMES					TOTAL TOTAL				
Solteiras Célibataires	Casadas Mariées	Viuvas Veuves	Estado civil ignorado État civil inconnu	Total Total	Solteiros Célibataires	Casados Mariés	Viuvos Veufs	Estado civil ignorado État civil inconnu	Total Total

SANTA CATHARINA

ÇÃO - SUITE)

450	257	24	—	731	1.017	515	37	2	1.571
575	299	29	1	904	1.289	606	44	3	1.942
980	421	30	—	1.431	2.138	849	48	1	3.036
396	211	31	—	638	1.032	437	64	—	1.533
424	235	24	—	683	904	472	39	—	1.415
318	142	12	4	476	737	292	19	6	1.054
936	411	36	3	1.386	1.906	820	55	3	2.784
4.079	1.976	186	8	6.249	9.023	3.991	306	15	13.335
1.786	794	147	—	2.727	3.822	1.599	203	1	5.625
813	244	62	2	1.121	1.759	497	99	5	2.360
1.451	652	146	—	2.249	3.128	1.354	205	1	4.683
4.050	1.630	355	2	6.097	8.709	3.450	507	7	12.673
6.690	2.696	1.134	2	10.522	12.826	5.387	1.358	3	19.574
874	362	150	—	1.386	1.726	724	200	—	2.650
729	330	114	1	1.174	1.448	657	169	1	2.275
561	268	119	—	948	1.172	535	151	—	1.858
1.013	441	142	—	1.596	1.959	894	182	1	3.036
556	278	81	—	915	1.142	557	111	—	1.810
965	303	143	—	1.471	1.728	708	180	—	2.616
1.274	736	232	—	2.242	2.657	1.480	291	—	4.428
940	470	207	1	1.618	1.885	940	265	1	2.091
13.602	5.944	2.322	4	21.872	26.543	11.882	2.907	6	41.338
1.637	704	216	2	2.559	3.285	1.449	264	4	5.002
1.346	603	133	3	2.085	2.923	1.230	169	4	4.326
2.983	1.307	349	5	4.644	6.208	2.679	433	8	9.328
3.072	1.130	294	—	4.496	5.913	2.293	407	1	8.614
997	440	25	4	1.466	2.094	895	50	7	3.046
4.069	1.570	319	4	5.962	8.007	3.188	457	8	11.660
6.988	3.253	679	1	10.921	14.416	6.583	878	11	21.858
1.459	788	152	6	2.405	3.063	1.590	193	13	4.859
2.174	923	135	1	3.233	4.528	1.856	194	2	6.580
10.621	4.964	966	8	16.559	22.007	10.029	1.265	26	33.327
2.287	916	119	6	3.328	4.600	1.873	185	10	6.668

População dos municípios de cada um dos Esta

Population des municipes de chaque État

MUNICIPIOS MUNICIPES	DISTRICTOS DISTRICTS	HOMENS HOMMES				
		Solteiros Célibataires	Casados Mariés	Viúvos Veufs	Estado civil ignorado État civil inconnu	Total Total
Jaguaruna.....	Jaguaruna.....	2.524	1.184	64	—	3.772
Joinville.....	Joinville.....	8.439	3.940	267	15	12.661
	Jaraguá.....	3.914	1.672	91	10	5.687
	Hansa.....	1.376	615	30	7	2.028
	Bananal.....	1.031	458	18	—	1.507
	TOTAL.....	14.760	6.685	406	32	21.883
Lages.....	Lages.....	4.094	1.638	128	—	5.860
	Rio Bonito.....	1.846	770	41	—	2.657
	Capão Alto.....	1.383	508	61	—	1.952
	Cerrito.....	1.559	504	48	—	2.111
	Serro Negro.....	2.012	782	53	—	2.847
	Campo Bello.....	1.351	455	35	—	1.841
	Painel.....	1.108	442	22	1	1.573
	TOTAL.....	13.353	5.099	388	1	18.841
Laguna.....	Laguna.....	2.706	1.213	111	—	4.030
	São Braz.....	1.448	523	43	—	2.014
	Pescaria Brava.....	1.912	790	49	203	2.954
	Villa Nova.....	1.070	389	38	1	1.498
	Merim.....	2.261	875	64	7	3.207
	TOTAL.....	9.397	3.790	305	211	13.703
Mafra.....	Mafra.....	2.090	899	57	4	3.050
	Bella Vista.....	783	362	28	—	1.173
	Rio Preto.....	973	430	49	—	1.452
	TOTAL.....	3.846	1.691	134	4	5.675
Nova Trento.....	Nova Trento.....	1.468	623	42	13	2.146
	Alliança.....	382	138	10	2	532
	Nucleo Esteves Junior.....	378	172	4	—	554
	TOTAL.....	2.228	933	56	15	3.232
Orleans.....	Orleans.....	3.357	1.435	81	8	4.881
	Grão Pará.....	1.017	403	11	—	1.431
	Palmeiras.....	1.057	368	23	—	1.448
	TOTAL.....	5.431	2.206	115	8	7.760

ESTADO DE

(CONTINUA)

dos do Brazil, segundo o sexo e o estado civil

du Brésil, d'après le sexe et l'état civil

MULHERES FEMMES					TOTAL TOTAL				
Solteiras Célibataires	Casadas Mariées	Viuvas Veuves	Estado civil ignorado État civil inconnu	Total Total	Solteiros Célibataires	Casados Mariés	Vivos Veufs	Estado civil ignorado État civil inconnu	Total Total

SANTA CATHARINA

ÇÃO — SUITE)

2.302	1.121	175	—	3.598	4.826	2.305	239	—	7.370
7.732	3.869	785	13	12.399	16.171	7.809	1.052	28	25.060
3.544	1.642	146	7	5.339	7.458	3.314	237	17	11.026
1.173	582	72	8	1.835	2.549	1.197	102	15	3.863
918	437	40	3	1.398	1.949	895	58	3	2.905
13.367	6.530	1.043	31	20.971	28.127	13.215	1.449	63	42.854
3.894	1.626	310	1	5.831	7.988	3.264	438	1	11.691
1.759	740	65	—	2.564	3.605	1.510	106	—	5.221
1.314	508	89	—	1.911	2.697	1.016	150	—	3.863
1.544	497	97	—	2.138	3.103	1.001	145	—	4.249
1.906	780	95	—	2.781	3.918	1.562	148	—	5.628
1.179	457	80	1	1.717	2.530	912	115	1	3.558
1.018	428	78	7	1.531	2.126	870	100	8	3.104
12.614	5.036	814	9	18.473	25.967	10.135	1.202	10	37.314
2.871	1.191	410	—	4.472	5.577	2.404	521	—	8.502
1.208	522	134	—	1.864	2.656	1.045	177	—	3.878
1.887	795	148	163	2.993	3.799	1.585	197	366	5.947
1.045	363	97	—	1.505	2.115	752	135	1	3.003
1.926	868	236	6	3.036	4.187	1.743	300	13	6.243
8.937	3.739	1.025	169	13.870	18.334	7.529	1.330	380	27.573
1.715	872	109	1	2.697	3.805	1.771	166	5	5.747
695	358	34	3	1.090	1.478	720	62	3	2.263
884	424	75	—	1.383	1.857	854	124	—	2.835
3.294	1.654	218	4	5.170	7.140	3.345	352	8	10.845
1.467	612	113	8	2.200	2.935	1.235	155	21	4.346
324	140	36	2	502	706	278	46	4	1.034
337	169	13	—	519	715	341	17	—	1.073
2.128	921	162	10	3.221	4.356	1.854	218	25	6.453
3.256	1.375	191	2	4.824	6.613	2.810	272	10	9.705
862	378	34	—	1.274	1.879	781	45	—	2.705
909	356	55	—	1.320	1.966	724	78	—	2.768
5.027	2.109	280	2	7.418	10.458	4.315	395	10	15.178

População dos municípios de cada um dos Estados

Population des municipes de chaque État

MUNICIPIOS MUNICIPES	DISTRICTOS DISTRICTS	HOMENS HOMMES				
		Solteiros Célibataires	Casados Mariés	Vivos Veufs	Estado civil ignorado État civil inconnu	Total Total
Palhoça.....	Palhoça.....	2.388	799	102	2	3.291
	Santo Amaro do Cubatão	2.633	933	75	1	3.642
	Enseada de Britto.....	1.130	528	60	—	1.718
	Therezopolis.....	323	143	13	—	479
	São Bonifacio de Capivary	432	222	7	1	662
	Santa Izabel.....	882	329	21	—	1.232
	Nucleo Annitapolis.....	1.244	540	12	1	1.797
	Santa Thereza.....	2.081	939	44	3	3.067
	TOTAL.....	11.113	4.433	334	8	15.888
Paraty.....	Paraty.....	1.266	470	65	—	1.801
	Itapocú.....	416	189	20	—	625
	Barra Velha.....	3.214	1.310	65	9	4.598
	TOTAL.....	4.896	1.969	150	9	7.024
Porto Bello.....	Porto Bello.....	1.589	677	65	1	2.332
	Itapema.....	766	316	13	2	1.097
	TOTAL.....	2.355	993	78	3	3.429
Porto União.....	Porto União.....	2.060	944	62	42	3.108
	São João.....	1.034	439	25	12	1.510
	Villa Nova do Timbó (1)	1.317	520	51	8	1.896
	TOTAL.....	4.411	1.903	138	62	6.514
São Bento.....	São Bento.....	2.864	1.227	77	2	4.170
São Francisco.....	São Francisco.....	3.329	1.293	158	6	4.786
	Sahy.....	1.521	676	80	1	2.278
	TOTAL.....	4.850	1.969	238	7	7.064
São Joaquim.....	São Joaquim.....	3.833	1.453	105	1	5.392
	Socorro.....	772	226	22	1	1.021
	TOTAL.....	4.605	1.679	127	2	6.413
São José.....	São José.....	1.511	723	44	—	2.278
	Estreito.....	2.098	890	81	3	3.072
	São Pedro de Alcantara	849	369	31	—	1.249
	Angelina.....	1.805	745	32	1	2.583
	TOTAL.....	6.263	2.727	188	4	9.182

ESTADO DE

(CONTINUA)

(1) Inclusive Vallões

dos do Brazil, segundo o sexo e o estado civil

du. Brésil, d'après le sexe et l'état civil

MULHERES FEMMES					TOTAL TOTAL				
Solteiras Célibataires	Casadas Mariées	Viuvas Veuves	Estado civil ignorado État civil inconnu	Total Total	Solteiras Célibataires	Casadas Mariées	Viuvas Veufs	Estado civil ignorado État civil inconnu	Total Total

SANTA CATHARINA

ÇÃO - (SUITE)

2.220	764	260	—	3.244	4.608	1.563	362	2	6.535
2.437	899	240	—	3.576	5.070	1.832	315	1	7.218
971	508	179	1	1.679	2.101	1.036	259	1	3.397
329	131	21	—	484	652	277	34	—	963
386	220	13	—	619	818	442	20	1	1.281
748	327	45	—	1.120	1.630	656	66	—	2.352
946	525	43	1	1.515	2.190	1.065	55	2	3.312
2.026	894	78	5	3.003	4.107	1.833	122	8	6.070
10.063	4.271	899	7	15.240	21.176	8.704	1.233	15	31.128
1.292	467	123	—	1.882	2.558	937	188	—	3.683
413	172	45	—	630	829	361	65	—	1.255
2.788	1.274	166	11	4.239	6.002	2.584	231	20	8.837
4.493	1.913	334	11	6.751	9.389	3.882	484	20	13.775
1.451	671	187	—	2.309	3.040	1.348	252	1	4.641
714	306	94	—	1.114	1.480	622	107	2	2.211
2.165	977	281	—	3.423	4.520	1.970	359	3	6.852
1.610	865	110	30	2.615	3.670	1.809	172	72	5.723
825	412	30	7	1.274	1.859	851	55	19	2.784
1.085	514	61	5	1.665	2.402	1.034	112	13	3.561
3.520	1.791	201	42	5.554	7.931	3.694	339	104	12.068
2.530	1.195	161	6	3.892	5.394	2.422	238	8	8.062
3.378	1.256	426	13	5.073	6.707	2.549	584	19	9.859
1.454	661	133	1	2.249	2.975	1.337	213	2	4.527
4.832	1.917	559	14	7.322	9.682	3.886	797	21	14.386
3.540	1.475	207	1	5.223	7.373	2.928	312	2	10.615
651	213	41	—	905	1.423	439	63	1	1.926
4.191	1.688	248	1	6.128	8.796	3.367	375	3	12.541
1.605	719	206	1	2.531	3.116	1.442	250	1	4.809
1.989	892	267	4	3.152	4.087	1.782	348	7	6.224
877	349	66	—	1.292	1.726	718	97	—	2.541
1.745	733	51	2	2.531	3.550	1.478	83	3	5.114
6.216	2.693	590	7	9.505	12.479	5.420	778	11	18.688

População dos municípios de cada um dos Esta

Population des municipes de chaque État

MUNICIPIOS MUNICIPES	DISTRICTOS DISTRICTS	HOMENS HOMMES				
		Solteiros Célibataires	Casados Mariés	Viuuos Veufs	Estado civil ignorado État civil inconnu	Total Total

ESTADO DE

(CONCLU

Tijucas.....	Tijucas.....	3.612	1.271	101	—	4.984
	São João Baptista.....	2.204	849	54	—	3.107
	Bôa Vista.....	713	284	21	4	1.022
	Major.....	779	315	14	4	1.112
	Nucleo Esteves Junior...	180	95	2	—	277
	TOTAL.....	7.488	2.814	192	8	10.502
Tubarão.....	Tubarão.....	6.320	2.528	134	47	9.029
	Gravatá.....	1.718	815	35	7	2.575
	Capivary.....	1.215	472	24	—	1.711
	Braço do Norte.....	1.788	715	19	2	2.524
	Azambuja.....	885	360	23	—	1.268
	Pedras Grandes.....	1.142	457	26	—	1.625
	TOTAL.....	13.068	5.347	261	56	18.732
Urussanga.....	Urussanga.....	1.895	834	50	—	2.779
	Cocal.....	990	386	13	3	1.392
	Belluno.....	991	413	26	—	1.430
	TOTAL.....	3.876	1.633	89	3	5.601
TOTAL DO ESTADO.....		234.882	97.402	6.780	648	339.712

ESTADO DE

Agudos.....	Agudos.....	4.086	2.052	154	8	6.310
	Tupá.....	1.348	649	47	1	2.045
	TOTAL.....	5.434	2.711	201	9	8.355
Albuquerque Lins.....	Albuquerque Lins.....	5.178	2.098	152	8	7.436
Altinópolis.....	Altinópolis.....	3.139	1.381	97	2	4.619
Amparo.....	Amparo.....	14.564	6.797	636	16	22.013
	Monte Alegre.....	1.435	772	50	1	2.258
	TOTAL.....	15.999	7.569	686	17	24.271
Angatuba.....	Angatuba.....	4.807	2.376	144	16	7.343
Anhemby.....	Anhemby.....	1.512	669	78	12	2.271
Annapolis.....	Annapolis.....	2.678	1.211	81	—	3.970

dos do Brazil, segundo o sexo e o estado civil

du Brésil, d'après le sexe et l'état civil

MULHERES FEMMES					TOTAL TOTAL				
Solteiras Célibataires	Casadas Mariées	Viuvas Veuves	Estado civil ignorado État civil inconnu	Total	Solteiros Célibataires	Casados Mariés	Viuves Veufs	Estado civil ignorado État civil inconnu	Total

SANTA CATHARINA

SÃO - FIN)

3.533	1.248	388	—	5.169	7.145	2.519	489	—	10.153
1.897	831	191	2	2.921	4.101	1.680	245	2	6.028
697	273	54	5	1.029	1.410	557	75	9	2.051
685	307	35	5	1.032	1.464	622	49	9	2.144
154	90	11	—	255	334	185	13	—	532
6.966	2.749	679	12	10.406	14.454	5.563	871	20	20.908
5.995	2.397	477	16	8.885	12.315	4.925	611	63	17.914
1.492	876	87	4	2.459	3.210	1.691	122	11	5.034
1.026	473	52	—	1.551	2.241	945	76	—	3.262
1.590	701	78	—	2.369	3.378	1.416	97	2	4.893
801	357	56	—	1.214	1.686	717	79	—	2.482
943	444	60	—	1.447	2.085	901	86	—	3.072
11.847	5.248	810	20	17.925	24.915	10.595	1.071	76	36.657
1.856	806	106	3	2.771	3.751	1.640	156	3	5.550
888	381	46	1	1.316	1.878	767	59	4	2.708
1.000	422	47	1	1.470	1.991	835	73	1	2.900
3.744	1.609	199	5	5.557	7.620	3.242	288	8	11.158
215.599	95.068	17.787	577	329.031	450.481	192.470	24.567	1.225	668.743

SÃO PAULO

3.313	1.911	281	10	5.515	7.399	3.973	435	18	11.825
1.106	627	95	4	1.832	2.454	1.276	142	5	3.877
4.419	2.538	376	14	7.347	9.853	5.249	577	23	15.702
3.064	2.025	166	1	5.256	8.242	4.123	318	9	12.692
2.645	1.337	212	10	4.204	5.784	2.718	309	12	8.823
12.974	6.769	1.395	11	21.149	27.538	13.566	2.031	27	43.162
1.392	764	137	—	2.293	2.827	1.536	187	1	4.551
14.366	7.533	1.532	11	23.442	30.365	15.102	2.218	28	47.713
3.934	2.385	404	11	6.734	8.741	4.761	548	27	14.077
1.208	669	159	10	2.046	2.720	1.338	237	22	4.317
2.178	1.126	119	—	3.423	4.856	2.337	200	—	7.393

População dos municípios de cada um dos Esta

Population des municipes de chaque État

MUNICIPIOS MUNICIPES	DISTRICTOS DISTRICTS	HOMENS HOMMES				
		Solteiros Célibataires	Casados Mariés	Vivos Veufs	Estado civil ignorado État civil inconnu	Total Total
ESTADO DE						
(CONTINUA)						
Aphiahy.....	Aphiahy.....	2.439	1.328	64	—	3.831
	Itaóca.....	637	316	20	—	973
	Capoeiras.....	968	357	29	—	1.354
	TOTAL.....	4.044	2.001	113	—	6.158
Araçariguama.....	Araçariguama.....	1.507	704	78	—	2.289
Araraquara.....	Araraquara.....	10.460	5.081	355	10	15.906
	Santa Lucia.....	1.641	759	44	1	2.445
	Rincão.....	2.802	1.331	62	27	4.222
	Nova Paulicéa.....	1.804	904	57	—	2.765
TOTAL.....	16.707	8.075	518	38	25.338	
Araras.....	Araras.....	8.706	4.092	313	5	13.116
Areias.....	Areias.....	2.042	925	107	1	3.075
Ariranha.....	Ariranha.....	3.853	1.814	135	40	5.842
Assis.....	Assis.....	4.440	2.307	141	225	7.113
Atibaia.....	Atibaia.....	5.931	2.874	243	8	9.056
	Jarinú.....	2.463	1.140	122	2	3.727
	TOTAL.....	8.394	4.014	365	10	12.783
Avahy.....	Avahy.....	2.627	1.386	130	7	4.150
	Presidente Alves.....	2.605	1.293	100	5	4.003
	TOTAL.....	5.232	2.679	230	12	8.153
Avaré.....	Avaré.....	7.519	3.821	334	84	11.758
Bananal.....	Bananal.....	4.033	1.582	199	5	5.819
Bariry.....	Bariry.....	6.924	2.936	243	41	10.144
	Buenopolis.....	1.545	748	47	1	2.341
	TOTAL.....	8.469	3.684	290	42	12.485
Barra Bonita.....	Barra Bonita.....	3.314	1.492	138	8	4.952
Barretos.....	Barretos.....	6.208	2.805	238	26	9.277
	Collina.....	5.979	2.871	182	3	9.035
	Itambé.....	1.178	603	27	—	1.808
	Larangeiras.....	918	320	36	5	1.279
TOTAL.....	14.283	6.599	483	34	21.399	

dos do Brazil, segundo o sexo e o estado civil

du Brésil, d'après le sexe et l'état civil

MULHERES FEMMES					TOTAL TOTAL				
Solteiras Célibataires	Casadas Mariées	Viúvas Veufs	Estado civil ignorado État civil inconnu	Total Total	Solteiros Célibataires	Casados Mariés	Viúvos Veufs	Estado civil ignorado État civil inconnu	Total Total

SÃO PAULO

ÇÃO — SUITE)

2.347	1.300	180	1	3.828	4.786	2.628	244	1	7.659
580	325	64	—	969	1.217	641	84	—	1.942
959	356	72	—	1.387	1.927	713	101	—	1.741
3.886	1.981	316	1	6.184	7.930	3.982	429	1	12.342
1.201	690	130	—	2.021	2.708	1.394	208	—	4.310
8.979	4.933	754	11	14.677	19.439	10.014	1.109	21	30.583
1.266	729	75	—	2.070	2.907	1.438	119	1	4.515
2.216	1.206	118	24	3.564	5.018	2.537	180	51	7.786
1.481	893	96	—	2.470	3.285	1.797	153	—	5.235
13.942	7.761	1.043	35	22.781	30.649	15.836	1.561	73	48.119
7.757	4.044	686	10	12.497	16.463	8.136	999	15	25.613
1.874	911	239	1	3.025	3.916	1.836	346	2	6.100
3.247	1.787	184	23	5.241	7.100	3.601	319	63	11.083
3.403	2.090	267	174	5.934	7.843	4.397	408	399	13.047
5.067	2.863	557	5	8.492	10.998	5.737	800	13	17.548
2.062	1.120	216	1	3.399	4.525	2.260	338	3	7.126
7.129	3.983	773	6	11.891	15.523	7.997	1.138	16	24.674
2.150	1.353	194	3	3.700	4.777	2.739	324	10	7.850
1.935	1.232	122	4	3.293	4.540	2.525	222	9	7.296
4.085	2.585	316	7	6.993	9.317	5.264	546	19	15.146
7.020	3.756	623	64	11.463	14.539	7.577	957	148	23.221
3.599	1.592	491	6	5.688	7.632	3.174	690	11	11.507
5.933	2.859	407	10	9.209	12.857	5.795	650	51	19.353
1.308	732	92	4	2.136	2.853	1.480	139	5	4.477
7.241	3.591	499	14	11.345	15.710	7.275	789	56	23.830
2.743	1.464	148	8	4.363	6.057	2.956	286	16	9.315
4.699	2.664	643	25	8.031	10.907	5.469	881	51	17.308
4.701	2.741	313	3	7.753	10.680	5.612	495	6	16.793
1.047	622	79	—	1.748	2.225	1.225	106	—	3.556
499	275	72	—	846	1.417	595	108	5	2.125
10.946	6.302	1.107	28	18.383	25.229	12.901	1.590	62	39.782

População dos municípios de cada um dos Esta

Population des municipes de chaque État

MUNICIPIOS MUNICIPES	DISTRICTOS DISTRICTS	HOMENS HOMMES				
		Solteiros Célibataires	Casadas Mariés	Viuvas Veufs	Estado civil ignorado État civil inconnu	Total Total
Batataes.....	Batataes.....	7.387	3.256	328	4	10.975
Baurú.....	Baurú.....	6.261	2.983	236	9	9.489
	Presidente Tibiriçá.....	975	491	49	5	1.520
	TOTAL.....	7.236	3.474	285	14	11.009
Bebedouro.....	Bebedouro.....	10.156	4.762	317	8	15.243
Bica de Pedra.....	Bica de Pedra.....	4.161	1.984	115	4	6.264
Bôa Esperança.....	Bôa Esperança.....	4.451	2.069	144	6	6.670
Bom Successo.....	Bom Successo.....	1.998	967	78	7	3.050
Botucatu.....	Botucatu.....	8.595	3.966	325	38	12.924
	Espirito Santo do Rio Pardo	1.233	584	31	—	1.848
	Prata.....	1.616	744	45	—	2.405
	TOTAL.....	11.444	5.294	401	38	17.177
Bragança.....	Bragança.....	16.138	8.066	680	68	24.952
	Tuyuti.....	2.387	964	254	2	3.607
	TOTAL.....	18.525	9.030	934	70	28.559
Brodowski.....	Brodowski.....	3.279	1.487	113	1	4.880
Brotas.....	Brotas.....	4.659	2.138	171	—	6.998
	Torrinha.....	1.603	769	52	1	2.425
	TOTAL.....	6.292	2.907	223	1	9.423
Buquira.....	Buquira.....	2.470	1.291	160	—	3.921
Cabreúva.....	Cabreúva.....	1.957	923	105	3	2.988
Caçapava.....	Caçapava.....	6.135	2.866	254	1	9.256
Cachoeira.....	Cachoeira.....	3.358	1.463	279	4	5.104
Caconde.....	Caconde.....	5.630	2.920	188	22	8.760
	Tapyratiba.....	2.673	1.299	122	12	4.106
	TOTAL.....	8.303	4.219	310	34	12.866
Cajuru.....	Cajuru.....	5.300	2.193	222	10	7.725
	Santa Rita dos Coqueiros...	1.697	747	47	2	2.493
	TOTAL.....	6.997	2.940	269	12	10.218

ESTADO DE

(CONTINUA)

dos do Brazil, segundo o sexo e o estado civil

du Brésil, d'après le sexe et l'état civil

MULHERES FEMMES					TOTAL TOTAL				
Solteiras Célibataires	Casadas Mariées	Viuvas Veuves	Estado civil ignorado État civil inconnu	Total	Solteiros Célibataires	Casados Mariés	Viuvos Veufs	Estado civil ignorado État civil inconnu	Total

SÃO PAULO

ÇÃO - SUITE)

6.825	3.311	701	4	10.841	14.212	6.567	1.029	8	21.816
4.856	2.860	474	4	8.194	11.117	5.843	710	13	17.683
704	436	38	5	1.183	1.679	927	87	10	2.703
5.560	3.296	512	9	9.377	12.796	6.770	797	23	20.386
8.303	4.614	641	2	13.560	18.459	9.376	958	10	28.803
3.675	1.941	264	1	5.881	7.836	3.925	379	5	12.145
3.767	1.980	275	10	6.032	8.218	4.049	419	16	12.702
1.703	962	144	4	2.813	3.701	1.929	222	11	5.863
7.747	3.881	738	15	12.381	16.342	7.847	1.063	53	25.305
1.078	574	84	—	1.736	2.311	1.158	115	—	3.584
1.332	696	83	—	2.111	2.948	1.440	128	—	4.516
10.157	5.151	905	15	16.228	21.601	10.445	1.706	53	33.405
14.438	8.017	1.577	59	24.091	30.576	16.083	2.257	127	49.043
1.881	974	214	—	3.069	4.268	1.938	468	2	6.676
16.319	8.991	1.791	59	27.160	34.844	18.021	2.725	129	55.719
2.631	1.461	216	—	4.308	5.910	2.548	329	1	9.188
4.134	2.128	375	1	6.638	8.823	4.266	546	1	13.636
1.402	755	86	1	2.244	3.005	1.524	138	2	4.669
5.536	2.883	461	2	8.882	11.828	5.790	684	3	18.305
2.324	1.311	321	—	3.956	4.794	2.602	481	—	7.877
1.812	912	171	1	2.896	3.769	1.835	276	4	5.884
5.193	2.852	798	—	8.843	11.328	5.718	1.052	1	18.099
2.589	1.423	570	5	4.587	5.947	2.886	849	9	9.691
4.966	2.874	424	21	8.285	10.596	5.794	612	43	17.045
2.160	1.309	166	5	3.640	4.833	2.608	288	17	7.746
7.126	4.183	590	26	11.925	15.429	8.402	900	60	24.791
4.288	2.152	387	2	6.829	9.588	4.345	609	12	14.554
1.391	754	100	2	2.247	3.088	1.501	147	4	4.740
5.679	2.906	487	4	9.076	12.676	5.846	756	16	19.294

População dos municípios de cada um dos Estados

Population des municipes de chaque État

MUNICIPIOS MUNICIPES	DISTRICTOS DISTRICTS	HOMENS HOMMES				Total Total
		Solteiros Célibataires	Casados Mariés	Viuvos Veufs	Estado civil ignorado État civil inconnu	

ESTADO DE

(CONTINUA)

Campinas.....	Conceição.....	12.707	5.856	616	4	19.183
	Santa Cruz.....	13.604	6.121	576	2	20.303
	Arraial dos Souzas.....	3.418	1.562	112	2	5.094
	Cosmopolis.....	1.885	921	72	—	2.878
	Rebouças.....	1.988	982	86	1	3.057
	Vallinhos.....	2.142	1.034	85	1	3.262
	Villa Americana.....	2.982	1.486	83	2	4.553
	TOTAL.....	38.726	17.962	1.630	12	58.330
Campo Largo de Sorocaba....	Campo Largo de Sorocaba..	3.171	1.752	129	4	5.056
Campos Novos do Parana- panema.....	Campos Novos do Parana- panema.....	5.127	2.134	184	17	7.462
Cananéia.....	Cananéia.....	3.228	1.034	124	20	4.406
Capão Bonito do Parana- panema.....	Capão Bonito do Parana- panema.....	4.452	2.297	170	4	6.923
	Guapiara.....	1.105	602	45	—	1.752
	TOTAL.....	5.557	2.899	215	4	8.675
Capivary.....	Capivary.....	8.781	4.146	363	4	13.294
Caraguatatuba.....	Caraguatatuba.....	964	481	60	—	1.505
Casa Branca.....	Casa Branca.....	7.915	3.771	324	15	12.025
	Itoby.....	870	415	43	1	1.329
	TOTAL.....	8.785	4.186	367	16	13.354
Catanduva.....	Catanduva.....	5.697	2.747	160	86	8.690
Cerqueira Cezar.....	Cerqueira Cezar.....	3.171	1.640	102	2	4.915
Conceição de Monte Alegre	Conceição de Monte Alegre	4.331	2.237	94	8	6.670
	Maracahy.....	1.172	621	37	10	1.840
	TOTAL.....	5.503	2.858	131	18	8.510
Conchas.....	Conchas.....	3.328	1.756	119	10	5.213
Cotia.....	Cotia.....	3.211	1.492	180	18	4.901
Cravinhos.....	Cravinhos.....	7.960	3.685	262	19	11.926
	Serrinha.....	1.326	657	59	—	2.042
	TOTAL.....	9.286	4.342	321	19	13.968
Cruzeiro.....	Cruzeiro.....	2.901	1.421	112	6	4.440
	Embahú.....	1.270	583	75	6	1.934
	TOTAL.....	4.171	2.004	187	12	6.374

dos do Brazil, segundo o sexo e o estado civil

du Brésil, d'après le sexe et l'état civil

MULHERES FEMMES					TOTAL TOTAL				
Solteiras Célibataires	Casadas Mariées	Viúvas Veuves	Estado civil ignorado État civil inconnu	Total Total	Solteiros Célibataires	Casados Mariés	Viúvos Veufs	Estado civil ignorado État civil inconnu	Total Total

SÃO PAULO

ÇÃO - SUITE)

12.137	5.919	1.651	7	19.714	24.844	11.775	2.267	11	38.897
12.075	6.036	1.490	4	19.605	25.679	12.157	2.066	6	39.908
3.008	1.556	243	2	4.809	6.426	3.118	355	4	9.903
1.742	921	166	—	2.829	3.627	1.842	238	—	5.707
1.777	969	160	1	2.907	3.765	1.951	246	2	5.964
1.727	1.006	145	—	2.878	3.869	2.040	230	1	6.140
2.843	1.454	232	1	4.530	5.825	2.940	315	3	9.083
35.309	17.861	4.087	15	57.272	74.035	35.823	5.717	27	115.602
2.820	1.734	326	1	4.881	5.991	3.486	455	5	9.937
3.164	1.978	206	1	5.349	8.291	4.112	390	18	12.811
2.708	1.003	253	1	3.965	5.936	2.037	377	21	8.371
4.081	2.290	365	1	6.737	8.533	4.587	535	5	13.660
923	604	77	—	1.604	2.028	1.206	122	—	3.356
5.004	2.894	442	1	8.341	10.561	5.793	657	5	17.016
7.522	4.048	726	1	12.297	16.303	8.194	1.089	5	25.591
830	446	136	—	1.412	1.794	927	196	—	2.917
7.381	3.653	685	13	11.732	15.296	7.424	1.009	28	23.757
802	436	73	—	1.311	1.672	851	116	1	2.640
8.183	4.089	758	13	13.043	16.968	8.275	1.125	29	26.397
4.287	2.707	302	23	7.319	9.984	5.454	462	109	16.009
2.490	1.562	232	3	4.287	5.661	3.202	334	5	9.202
3.523	2.138	204	2	5.867	7.854	4.375	298	10	12.537
1.092	616	75	—	1.783	2.264	1.237	112	10	3.623
4.615	2.754	279	2	7.650	10.118	5.612	410	20	16.160
2.599	1.706	265	2	4.572	5.927	3.462	384	12	9.785
2.681	1.446	303	9	4.439	5.892	2.938	483	27	9.340
6.676	3.637	533	27	10.873	14.636	7.322	795	46	22.799
996	613	101	—	1.710	2.322	1.270	160	—	3.752
7.672	4.250	634	27	12.583	16.958	8.592	955	46	26.551
2.630	1.383	414	2	4.429	5.531	2.804	526	8	8.869
1.095	578	193	7	1.873	2.365	1.161	268	13	3.807
3.725	1.961	607	9	6.302	7.896	3.965	794	21	12.676

População dos municípios de cada um dos Estados
Population des municipes de chaque État

MUNICIPIOS MUNICIPES	DISTRICTOS DISTRICTS	HOMENS HOMMES				
		Solteiros Célibataires	Casados Mariés	Viuvos Veufs	Estado civil ignorado État civil inconnu	Total Total
ESTADO DE						
(CONTINUA)						
Cunha.....	Cunha.....	5.743	2.926	322	2	8.993
	Campos Novos.....	972	332	40	—	1.344
	TOTAL.....	6.715	3.258	362	2	10.337
Descalvado.....	Descalvado.....	7.556	3.450	310	12	11.328
Dois Corregos.....	Dois Corregos.....	5.933	2.540	205	5	8.683
	Figueira.....	884	378	22	—	1.284
	TOTAL.....	6.817	2.918	227	5	9.967
Dourado.....	Dourado.....	3.086	1.374	135	1	4.596
Espirito Santo do Pinhal..	Espirito Santo do Pinhal	10.342	4.871	449	48	15.710
Espirito Santo do Turvo..	Espirito Santo do Turvo	1.459	765	37	—	2.261
Fartura.....	Fartura.....	4.006	1.818	147	4	5.975
	Ribeiropolis.....	866	370	28	1	1.265
	TOTAL.....	4.872	2.188	175	5	7.240
Faxina.....	Faxina.....	5.205	2.634	186	22	8.047
	Bury.....	2.209	1.092	87	9	3.397
	TOTAL.....	7.414	3.726	273	31	11.444
Franca.....	Franca.....	8.114	3.666	256	22	12.058
	Restinga.....	1.620	838	53	2	2.513
	Ribeirão Corrente.....	761	330	24	4	1.119
	Ponte Nova.....	390	193	4	6	593
	São José da Bella Vista..	2.397	1.094	64	3	3.558
	Crystaes.....	1.901	899	39	2	2.841
TOTAL.....	15.183	7.020	440	39	22.682	
Guararema.....	Guararema.....	3.102	1.349	141	6	4.598
Guaratinguetá.....	Guaratinguetá.....	11.811	5.326	578	33	17.748
	Apparecida.....	2.105	1.092	103	27	3.327
	TOTAL.....	13.916	6.418	681	60	21.075
Guarehy.....	Guarehy.....	2.254	1.258	81	2	3.595
Guariba.....	Guariba.....	3.167	1.375	88	9	4.639
Guarulhos.....	Guarulhos.....	2.001	997	77	13	3.088

dos do Brazil, segundo o sexo e o estado civil

du Brésil, d'après le sexe et l'état civil

MULHERES FEMMES					TOTAL TOTAL				
Solteiras Célibataires	Casadas Mariées	Viuvas Veuves	Estado civil ignorado État civil inconnu	Total Total	Solteiras Célibataires	Casadas Mariées	Viuvas Veufs	Estado civil ignorado État civil inconnu	Total Total
5.074	2.835	610	1	8.570	10.817	5.811	932	3	17.563
840	339	85	—	1.264	1.812	671	125	—	2.602
5.914	3.224	695	1	9.834	12.629	6.482	1.057	3	20.171
6.676	3.435	594	2	10.707	14.232	6.885	904	14	22.035
5.483	2.483	480	8	8.454	11.416	5.023	685	13	17.137
720	381	68	—	1.169	1.604	759	90	—	2.453
6.203	2.864	545	8	9.623	13.020	5.782	775	13	19.590
2.648	1.370	212	1	4.231	5.734	2.744	347	2	8.827
9.128	4.910	906	5	14.949	19.470	9.781	1.355	53	30.659
1.283	769	107	1	2.160	2.742	1.534	144	1	4.421
2.770	1.771	252	1	4.794	6.776	3.589	399	5	10.769
692	381	47	2	1.122	1.558	751	75	3	2.387
3.462	2.152	299	3	5.916	8.334	4.340	474	8	13.156
4.336	2.600	399	22	7.357	9.541	5.234	585	44	15.404
1.876	1.127	214	7	3.224	4.085	2.219	301	16	6.621
6.212	3.727	613	29	10.581	13.626	7.453	886	60	22.025
7.454	3.631	834	20	11.939	15.568	7.297	1.090	42	23.997
1.430	782	79	4	2.295	3.050	1.620	132	6	4.808
670	313	68	2	1.053	1.431	643	92	6	2.172
300	162	20	4	486	690	355	24	10	1.079
1.972	1.050	121	1	3.144	4.369	2.144	185	4	6.702
1.666	904	139	—	2.709	3.567	1.803	178	2	5.550
13.492	6.842	1.261	31	21.626	28.675	13.862	1.701	70	44.308
2.447	1.361	259	1	4.068	5.549	2.710	400	7	8.666
11.374	5.354	1.841	28	18.597	23.185	10.680	2.419	61	36.345
1.918	1.057	447	7	3.429	4.023	2.149	550	34	6.756
13.292	6.411	2.288	35	22.026	27.208	12.829	2.969	95	43.101
1.942	1.256	179	3	3.380	4.196	2.514	260	5	6.975
2.584	1.384	192	2	4.162	5.751	2.759	280	11	8.801
1.723	950	187	13	2.873	3.724	1.947	264	26	5.961

População dos municípios de cada um dos Esta

Population des municipes de chaque État

MUNICIPIOS MUNICIPES	DISTRICTOS DISTRICTS	HOMENS HOMMES				Total Total
		Solteiros Célibataires	Casados Mariés	Viuvos Veufs	Estado civil ignorado État civil inconnu	
Ibitinga.....	Ibitinga.....	4.495	2.156	168	—	6.819
	Tabatinga.....	2.728	1.242	79	—	4.049
	Nova Europa.....	1.184	607	34	—	1.825
	TOTAL.....	8.407	4.005	281	—	12.693
Igarapava.....	Igarapava.....	5.051	2.399	182	19	7.651
	Pedregulho.....	4.260	1.897	150	6	6.313
	Buritys.....	989	401	36	—	1.426
	Rifaina.....	1.344	695	43	1	2.083
	TOTAL.....	11.644	5.392	411	26	17.473
Igaratá.....	Igaratá.....	1.528	803	62	—	2.393
Iguape.....	Iguape.....	6.844	3.016	319	14	10.193
	Juquiá.....	1.489	672	56	—	2.217
	Jacupiranga.....	3.774	1.571	133	14	5.492
	Prainha.....	1.489	665	69	8	2.231
	TOTAL.....	13.596	5.924	577	36	20.133
Indaiatuba.....	Indaiatuba.....	3.401	1.644	163	1	5.209
Ipaussú.....	Ipaussú.....	2.681	1.299	81	6	4.067
Itaberá.....	Itaberá.....	2.193	1.069	87	1	3.350
Itajoby.....	Itajoby.....	6.637	3.166	192	44	10.039
Itanhaem.....	Itanhaem.....	1.489	724	108	13	2.334
Itapecerica.....	Itapecerica.....	2.503	1.167	103	14	3.787
	Juquitiba.....	1.170	460	29	—	1.659
	MBoy.....	414	157	25	—	596
	TOTAL.....	4.087	1.784	157	14	6.042
Itapetininga.....	Itapetininga.....	6.370	3.256	253	4	9.883
	Alamبارy.....	952	569	58	—	1.579
	Morro Alto.....	529	307	19	—	855
	Gramadinho.....	649	326	15	1	991
	TOTAL.....	8.500	4.458	345	5	13.308
Itapira.....	Itapira.....	8.786	4.387	366	23	13.562
Itapolis.....	Itapolis.....	6.592	2.849	191	20	9.652
	Nova America.....	1.347	580	34	1	1.962
	Borborema.....	2.657	1.096	78	—	3.831
	TOTAL.....	10.596	4.525	303	21	15.445

ESTADO DE

(CONTINUA)

dos do Brazil, segundo o sexo e o estado civil

du Brésil, d'après le sexe et l'état civil

MULHERES FEMMES					TOTAL TOTAL				
Solteiras Célibataires	Casadas Mariées	Viúvas Veuves	Estado civil ignorado État civil inconnu	Total Total	Solteiros Célibataires	Casados Mariés	Viúvos Veufs	Estado civil ignorado État civil inconnu	Total Total

SÃO PAULO

ÇÃO — SUITE)

3.768	2.119	308	—	6.195	8.263	4.275	476	—	13.014
2.142	1.192	122	—	3.456	4.870	2.434	201	—	7.505
985	588	60	—	1.633	2.169	1.195	94	—	3.458
6.895	3.899	490	—	11.284	15.302	7.904	771	—	23.977
4.079	2.287	378	7	6.751	9.130	4.686	560	26	14.402
3.382	1.832	262	6	5.482	7.642	3.729	412	12	11.795
749	380	53	—	1.182	1.738	781	89	—	2.608
1.085	600	103	2	1.790	2.429	1.295	146	3	3.873
9.295	5.099	796	15	15.205	20.939	10.491	1.207	41	32.678
1.365	807	230	1	2.403	2.893	1.610	292	1	4.796
6.075	2.942	670	12	9.699	12.919	5.958	989	26	19.892
1.288	665	108	1	2.062	2.777	1.337	164	1	4.279
3.434	1.570	343	4	5.351	7.208	3.141	476	18	10.843
1.107	631	116	8	1.862	2.596	1.296	185	16	4.093
11.904	5.808	1.237	25	18.974	25.500	11.732	1.814	61	39.107
2.907	1.596	232	—	4.735	6.308	3.240	395	1	9.944
2.163	1.275	166	10	3.614	4.844	2.574	247	16	7.681
1.837	1.082	180	2	3.101	4.030	2.151	267	3	6.451
5.164	3.106	318	26	8.614	11.801	6.272	510	70	18.653
1.094	697	92	10	1.893	2.583	1.421	200	23	4.227
2.231	1.164	286	11	3.692	4.734	2.331	389	25	7.479
1.020	455	90	—	1.565	2.190	915	119	—	3.224
325	155	51	—	531	739	312	76	—	1.127
3.576	1.774	427	11	5.788	7.663	3.558	584	25	11.830
5.577	3.222	747	5	9.551	11.947	6.478	1.000	9	19.434
785	573	108	—	1.466	1.737	1.142	166	—	3.045
433	290	44	—	767	962	597	63	—	1.622
510	331	54	—	895	1.159	657	69	1	1.886
7.305	4.416	953	5	12.679	15.805	8.874	1.298	10	25.987
7.922	4.311	790	9	13.032	16.708	8.698	1.156	32	26.594
5.757	2.815	358	19	8.949	12.349	5.664	549	39	18.601
1.093	566	60	—	1.719	2.440	1.146	94	1	3.681
2.102	1.057	137	1	3.307	4.759	2.163	215	1	7.138
8.952	4.448	555	20	13.975	19.548	8.973	858	41	29.420

População dos municípios de cada um dos Estados

Population des municipes de chaque État

MUNICIPIOS MUNICIPES	DISTRICTOS DISTRICTS	HOMENS HOMMES				Total Total
		Solteiros Célibataires	Casados Mariés	Vivos Veufs	Estado civil ignorado État civil inconnu	

ESTADO DE

(CONTINUA)

Itaporanga.....	Itaporanga.....	2.743	1.366	84	—	4.193
	Coronel Macedo.....	382	167	10	—	559
	Ribeirão Vermelho.....	1.658	867	68	1	2.594
	Taquary.....	983	490	32	8	1.513
	TOTAL.....	5.766	2.890	194	9	8.859
Itararé.....	Itararé.....	2.670	1.251	88	—	4.009
Itatiba.....	Itatiba.....	6.063	2.844	275	—	9.182
	Murungaba.....	1.717	830	54	1	2.602
	TOTAL.....	7.780	3.674	329	1	11.784
Itatinga.....	Itatinga.....	3.519	1.572	145	5	5.241
Ituverava.....	Ituverava.....	5.960	2.745	159	2	8.866
	Guará.....	2.632	1.203	97	2	3.934
	TOTAL.....	8.592	3.948	256	4	12.800
Jaboticabal.....	Jaboticabal.....	6.681	3.047	214	9	9.951
	Corrego Rico.....	1.504	741	29	144	2.418
	Tayuva.....	2.092	1.167	60	3	3.322
	Tayaçú.....	1.747	776	62	—	2.585
	Pirangy.....	2.527	1.129	87	—	3.743
	Irupy.....	3.557	1.575	120	1	5.253
	TOTAL.....	18.108	8.435	572	157	27.272
Jacarehy.....	Jacarehy.....	5.792	2.961	316	18	9.107
Jahú.....	Jahú.....	14.714	6.601	444	15	21.774
Jambeiro.....	Jambeiro.....	1.654	938	80	17	2.689
Jardinópolis.....	Jardinópolis.....	5.008	2.241	175	17	7.441
	Sarandy.....	1.639	754	56	—	2.449
	TOTAL.....	6.647	2.995	231	17	9.890
Jatahy.....	Jatahy.....	734	372	42	—	1.148
Joanópolis.....	Joanópolis.....	3.432	1.883	147	10	5.472
Jundiáhy.....	Jundiáhy.....	13.604	6.607	605	82	20.898
	Rocinha.....	1.475	684	52	4	2.215
	TOTAL.....	15.079	7.291	657	86	23.113

dos do Brazil, segundo o sexo e o estado civil

du Brésil, d'après le sexe et l'état civil

MULHERES FEMMES					TOTAL TOTAL				
Solteiras Célibataires	Casadas Mariées	Viuvas Veuves	Estado civil ignorado État civil inconnu	Total Total	Solteiros Célibataires	Casados Mariés	Viuvos Veufs	Estado civil ignorado État civil inconnu	Total Total

SÃO PAULO

ÇÃO - SUITE)

2.488	1.328	237	1	4.054	5.231	2.694	321	1	8.247
320	177	30	—	527	702	344	40	—	1.086
1.355	853	187	2	2.397	3.013	1.720	255	3	4.991
791	503	91	6	1.391	1.774	993	123	14	2.904
4.954	2.861	545	9	8.369	10.720	5.751	739	18	17.228
2.303	1.241	265	2	3.811	4.973	2.492	353	2	7.820
5.294	2.817	575	3	8.689	11.357	5.661	850	3	17.871
1.557	829	128	5	2.519	3.274	1.659	182	6	5.121
6.851	3.646	703	8	11.208	14.631	7.320	1.032	9	22.992
2.931	1.604	239	2	4.776	6.450	3.176	384	7	10.017
4.545	2.509	291	4	7.349	10.505	5.254	450	6	16.215
2.085	1.160	157	1	3.403	4.717	2.363	254	3	7.337
6.630	3.669	448	5	10.752	15.222	7.617	704	9	23.552
5.962	2.993	532	14	9.501	12.643	6.040	746	23	19.452
1.171	701	81	135	2.088	2.675	1.442	110	279	4.506
1.734	977	123	2	2.836	3.826	2.144	183	5	6.158
1.600	751	110	4	2.465	3.347	1.527	172	4	5.050
1.966	1.123	141	—	3.230	4.493	2.252	228	—	6.973
2.813	1.559	177	—	4.549	6.370	3.134	297	1	9.802
15.246	8.104	1.164	155	24.669	33.354	16.539	1.736	312	51.941
5.134	2.952	918	24	9.028	10.926	5.933	1.234	42	18.135
13.042	6.638	1.113	19	20.812	27.756	13.239	1.557	34	42.586
1.654	921	240	13	2.828	3.308	1.859	320	30	5.517
4.255	2.135	353	17	6.760	9.263	4.376	528	34	14.201
1.255	710	83	1	2.049	2.894	1.464	139	1	4.498
5.510	2.845	436	18	8.809	12.157	5.840	667	35	18.699
667	376	109	—	1.152	1.401	748	151	—	2.300
2.928	1.913	335	5	5.181	6.360	3.796	482	15	10.653
11.726	6.371	1.221	53	19.371	25.330	12.978	1.826	135	40.269
1.195	662	93	3	1.953	2.670	1.346	145	7	4.168
12.921	7.033	1.314	56	21.324	28.000	14.324	1.971	142	44.437

População dos municípios de cada um dos Esta

Population des municipes de chaque État

MUNICIPIOS MUNICIPES	DISTRICTOS DISTRICTS	HOMENS HOMMES				
		Solteiros Célibataires	Casados Mariés	Vivos Veufs	Estado civil ignorado État civil inconnu	Total Total
Juquery.....	Juquery.....	3.373	1.677	188	12	5.270
Lagoinha.....	Lagoinha.....	2.559	1.085	194	—	3.833
Laranjal.....	Laranjal.....	3.260	1.570	93	26	4.949
Leme.....	Leme.....	3.070	1.488	99	33	4.690
Lençóes.....	Lençóes.....	4.583	2.248	153	6	6.990
	Bocayuva.....	2.439	1.152	79	1	3.671
	TOTAL.....	7.022	3.400	232	7	10.661
Limeira.....	Limeira.....	8.906	4.265	393	4	13.574
	Cordeiro.....	1.898	941	72	—	2.911
	TOTAL.....	10.804	5.207	470	4	16.485
Lorena.....	Lorena.....	5.320	2.409	233	4	7.966
Mattão.....	Mattão.....	4.210	1.912	123	16	6.261
	Dobrada.....	2.572	1.201	72	1	3.846
	São Lourenço do Turvo	1.165	543	28	3	1.739
	TOTAL.....	7.947	3.656	223	20	11.846
Mineiros.....	Mineiros.....	2.680	1.232	86	13	4.011
Mocóca.....	Mocóca.....	7.225	3.450	226	40	10.941
	Igarahy.....	1.634	740	43	6	2.423
	TOTAL.....	8.859	4.190	269	46	13.364
Mogy das Cruzes.....	Mogy das Cruzes.....	6.800	3.553	291	23	10.667
	Poá.....	439	241	16	—	696
	Suzano.....	884	485	42	—	1.412
	Itaquaquetuba.....	594	281	33	2	910
	Arujá.....	724	319	39	—	1.082
	TOTAL.....	9.441	4.880	421	25	14.767
Mogy Guassú.....	Mogy Guassú.....	4.412	2.125	183	30	6.750
Mogy Mirim.....	Mogy Mirim.....	5.785	2.659	263	21	8.738
	Posse.....	1.697	802	74	2	2.575
	Jaguary.....	1.825	810	72	1	2.708
	Arthur Nogueira.....	1.943	838	85	2	2.868
	Conchal.....	1.655	778	66	1	2.500
	TOTAL.....	12.905	5.897	560	27	19.389

ESTADO DE

(CONTINUA)

dos do Brazil, segundo o sexo e o estado civil

du Brésil, d'après le sexe et l'état civil

MULHERES REMMES					TOTAL TOTAL				
Solteiras Célibataires	Casadas Mariées	Viuvas Veuves	Estado civil ignorado État civil inconnu	Total Total	Solteiros Célibataires	Casados Mariés	Viuvos Veufs	Estado civil ignorado État civil inconnu	Total Total

SÃO PAULO

(SÃO — SUITE)

2.234	1.337	252	5	3.828	5.607	3.034	440	17	9.098
2.069	1.085	304	—	3.458	4.623	2.170	498	—	7.296
2.977	1.566	267	18	4.828	6.237	3.136	360	44	9.777
2.681	1.503	242	37	4.463	5.751	2.991	341	70	9.153
3.831	2.187	303	2	6.323	8.414	4.435	456	8	13.313
2.018	1.138	152	2	3.310	4.457	2.290	231	3	6.981
5.849	3.325	455	4	9.633	12.871	6.725	687	11	20.294
8.088	4.302	856	2	13.248	16.994	8.568	1.254	6	26.822
1.744	938	135	—	2.817	3.642	1.879	207	—	5.728
9.832	5.240	991	2	16.065	20.636	10.447	1.461	6	32.550
4.418	2.424	836	1	7.679	9.738	4.833	1.069	5	15.645
3.357	1.861	211	16	5.445	7.567	3.773	334	32	11.706
2.146	1.165	124	1	3.436	4.718	2.366	196	2	7.282
1.015	522	52	4	1.593	2.180	1.065	80	7	3.332
6.518	3.548	387	21	10.474	14.465	7.204	610	41	22.320
2.450	1.222	231	9	3.912	5.130	2.454	317	22	7.923
6.477	3.430	636	35	10.578	13.702	6.880	862	75	21.519
1.389	726	97	3	2.215	3.023	1.466	140	9	4.638
7.866	4.156	733	38	12.793	16.725	8.346	1.002	84	26.157
6.011	3.493	942	20	10.466	12.811	7.046	1.233	43	21.133
317	226	42	—	585	756	467	58	—	1.281
726	473	96	—	1.295	1.610	959	138	—	2.707
538	285	77	1	901	1.132	566	110	3	1.811
703	324	117	—	1.144	1.427	643	156	—	2.226
8.295	4.801	1.274	21	14.391	17.736	9.681	1.695	46	29.158
3.701	2.064	356	31	6.152	8.113	4.189	539	61	12.902
5.280	2.681	654	15	8.630	11.065	5.350	917	36	17.368
1.520	787	120	3	2.430	3.217	1.589	194	5	5.005
1.435	778	86	2	2.301	3.260	1.588	158	3	5.009
1.791	836	125	2	2.754	3.734	1.674	210	4	5.622
1.361	762	72	1	2.196	3.016	1.540	138	2	4.696
11.387	5.844	1.057	23	18.311	24.292	11.741	1.617	50	37.700

População dos municípios de cada um dos Esta

Population des municipes de-chaque État

MUNICIPIOS MUNICIPES	DISTRICTOS DISTRICTS	HOMENS HOMMES				
		Solteiros Célibataires	Casados Mariés	Viuves Veufs	Estado civil ignorado État civil inconnu	Total Total
Monte Alto.....	Monte Alto	8.081	3.668	241	20	12.010
	Fernando Prestes.....	2.648	1.239	84	5	3.976
	Palmares.....	2.688	1.172	90	6	3.956
	TOTAL.....	13.417	6.079	415	31	19.942
Monte Azul.....	Monte Azul.....	4.281	2.156	140	24	6.601
Monte Mór.....	Monte Mór.....	3.475	1.605	165	2	5.247
Natividade.....	Natividade.....	2.505	1.335	92	—	3.932
	Bairro Alto.....	1.805	669	91	—	2.565
	TOTAL.....	4.310	2.004	183	—	6.497
Nazareth.....	Nazareth.....	2.829	1.634	142	30	4.635
	Perdões.....	799	377	38	1	1.215
	TOTAL.....	3.628	2.011	180	31	5.850
Novo Horizonte.....	Novo Horizonte.....	4.921	2.263	195	9	7.388
Oleo.....	Oleo.....	828	382	20	1	1.231
	Mandaguary.....	762	425	23	4	1.214
	TOTAL.....	1.590	807	43	5	2.445
Olympia.....	Olympia.....	8.369	4.057	267	24	12.717
	Cajoby.....	5.672	2.564	200	4	8.440
	Icem.....	1.816	785	50	1	2.652
	TOTAL.....	15.857	7.406	517	29	23.809
Orlandia.....	Orlandia	3.220	1.468	103	5	4.796
	Nuporanga.....	2.015	895	71	1	2.982
	Salles Oliveira.....	2.061	975	66	—	3.102
	São José do Morro Agudo	3.929	1.676	122	2	5.729
	Guayra.....	2.444	1.123	99	18	3.684
	Olhos d'Agua.....	1.954	873	69	2	2.898
	TOTAL.....	15.623	7.010	530	28	23.191
Ourinhos.....	Ourinhos.....	1.493	780	48	24	2.345
Palmeiras.....	Palmeiras.....	4.082	2.485	170	6	6.743
Palmital.....	Palmital.....	3.483	1.822	118	50	5.473
Parahybuna.....	Parahybuna.....	6.254	3.173	261	16	9.704

ESTADO DE

(CONTINUA)

dos do Brazil, segundo o sexo e o estado civil

du Brésil, d'après le sexe et l'état civil

MULHERES FEMMES					TOTAL TOTAL				
Solteiras Célibataires	Casadas Mariées	Vúvas Veuves	Estado civil ignorado État civil inconnu	Total Total	Solteiros Célibataires	Casados Mariés	Vúvos Veufs	Estado civil ignorado État civil inconnu	Total Total

SÃO PAULO

ÇÃO — SUITE)

6.882	3.535	399	16	10.832	14.963	7.203	640	36	22.842
2.086	1.163	133	5	3.387	4.734	2.402	217	10	7.363
2.096	1.128	135	4	3.363	4.784	2.300	225	10	7.319
11.064	5.826	667	25	17.582	24.481	11.905	1.082	56	37.524
3.858	2.127	300	24	6.309	8.139	4.283	440	48	12.910
2.942	1.572	295	2	4.811	6.417	3.177	460	4	10.058
2.069	1.344	246	—	3.659	4.574	2.679	338	—	7.591
1.769	664	192	—	2.625	3.574	1.333	283	—	5.190
3.838	2.003	438	—	6.284	8.148	4.012	621	—	12.781
2.684	1.643	392	4	4.723	5.513	3.277	534	34	9.358
757	379	96	—	1.232	1.556	756	134	1	2.447
3.441	2.022	488	4	5.955	7.069	4.033	668	35	11.805
3.917	2.214	285	9	6.425	8.838	4.477	480	18	13.813
673	381	56	1	1.111	1.501	763	76	2	2.342
623	351	60	1	1.035	1.385	776	83	5	2.249
1.296	732	116	2	2.146	2.886	1.539	159	7	4.591
7.197	3.997	517	25	11.736	15.566	8.054	784	49	24.453
4.455	2.485	311	8	7.259	10.127	5.049	511	12	15.699
1.325	787	130	—	2.242	3.141	1.572	180	1	4.894
12.977	7.269	958	33	21.237	28.834	14.675	1.475	62	45.046
2.741	1.388	197	2	4.328	5.961	2.856	300	7	9.124
1.816	879	151	2	2.848	3.831	1.774	222	3	5.830
1.805	922	120	2	2.849	3.866	1.897	186	2	5.951
2.940	1.622	172	1	4.735	6.869	3.298	294	3	10.464
2.020	1.078	162	8	3.268	4.464	2.201	261	26	6.952
1.553	857	124	7	2.541	3.507	1.730	193	9	5.439
12.875	6.746	926	22	20.569	28.498	13.756	1.456	50	43.760
1.147	709	72	—	1.928	2.640	1.489	120	24	4.273
3.759	1.889	391	2	6.041	7.841	4.374	561	8	12.784
2.908	1.772	185	12	4.877	6.391	3.594	303	62	10.350
5.721	3.162	839	9	9.731	11.975	6.335	1.100	25	19.435

População dos municípios de cada um dos Estados
Population des municipes de chaque État

MUNICIPIOS MUNICIPES	DISTRICTOS DISTRICTS	HOMENS HOMMES				
		Solteiros Célibataires	Casados Mariés	Vivos Veufs	Estado civil ignorado État civil inconnu	Total Total

ESTADO DE

(CONTINUA)

Parnahyba.....	Parnahyba.....	2.105	885	118	28	3.136
	Pirapora.....	628	223	21	—	872
	Baruery.....	250	131	6	—	387
	TOTAL.....	2.983	1.239	145	28	4.395
Patrocínio do Sapucahy	Patrocínio do Sapucahy	1.893	968	78	7	2.946
	Ityrapuan.....	1.316	574	43	3	1.936
	TOTAL.....	3.209	1.542	121	10	4.882
Pederneiras.....	Pederneiras.....	6.181	2.922	212	33	9.348
	Soturna.....	1.236	626	39	—	1.901
	Iacanga.....	2.386	1.115	91	4	3.596
	TOTAL.....	9.803	4.663	342	37	14.845
Pedreiras.....	Pedreiras.....	1.860	872	72	—	2.804
Pennapolis.....	Pennapolis.....	5.184	2.236	186	20	7.626
	Hector Legru.....	1.285	661	29	1	1.976
	Miguel Calmon.....	1.203	576	45	1	1.825
	Biriguy.....	4.088	1.929	112	15	6.144
	Araçatuba.....	4.928	1.676	169	2	6.775
	TOTAL.....	16.688	7.078	541	39	24.346
Pereiras.....	Pereiras.....	1.827	912	89	—	2.828
Piedade.....	Piedade.....	4.666	1.750	234	8	6.658
Pilar.....	Pilar.....	1.728	993	79	9	2.809
Pindamonhangaba.....	Pindamonhangaba.....	8.757	4.196	495	8	13.456
Pinheiros.....	Pinheiros.....	1.006	512	73	—	1.591
	Lavrinhas.....	524	156	13	1	694
	TOTAL.....	1.530	668	86	1	2.285
Piquete.....	Piquete.....	1.411	672	70	4	2.157
Piracaia.....	Piracaia.....	4.945	2.496	247	12	7.700
Piracicaba.....	Piracicaba.....	15.364	7.392	672	36	23.464
	Villa Rezende.....	5.434	2.595	217	7	8.253
	Xarqueada.....	1.749	794	67	2	2.612
	TOTAL.....	22.547	10.781	956	45	34.329

dos do Brazil, segundo o sexo e o estado civil

du Brésil, d'après le sexe et l'état civil

MULHERES FEMMES					TOTAL TOTAL				
Soiteiras Célibataires	Casadas Mariées	Viuvas Veuves	Estado civil ignorado État civil inconnu	Total Total	Soiteiros Célibataires	Casados Mariés	Viuvos Veufs	Estado civil ignorado État civil inconnu	Total Total
1.666	793	185	13	2.662	3.771	1.683	303	41	5.798
318	213	49	—	580	946	436	70	—	1.452
192	125	23	4	344	442	255	29	4	731
2.176	1.136	257	17	3.586	5.159	2.375	402	45	7.981
1.612	915	152	3	2.682	3.505	1.883	230	10	5.628
1.057	572	120	8	1.757	2.373	1.146	163	11	3.693
2.669	1.487	272	11	4.439	5.878	3.029	393	21	9.321
5.435	2.876	407	22	8.740	11.616	5.798	619	55	18.083
1.009	619	85	—	1.713	2.245	1.245	124	—	3.614
1.904	1.091	191	4	3.190	4.290	2.206	282	8	6.786
8.348	4.586	683	26	13.643	18.151	9.249	1.025	63	28.488
1.666	854	148	—	2.668	3.526	1.725	220	—	5.472
3.760	2.146	211	11	6.128	8.944	4.382	397	31	13.754
845	634	35	—	1.514	2.130	1.295	64	1	3.490
960	568	71	—	1.599	2.163	1.144	116	1	3.424
3.000	1.858	141	14	5.013	7.088	3.787	253	29	11.157
3.611	1.479	178	3	5.271	8.539	3.155	347	5	12.046
12.176	6.685	636	28	19.525	28.864	13.763	1.177	67	43.871
1.646	904	187	—	2.737	3.473	1.816	276	—	5.565
3.649	1.739	473	2	5.863	8.315	3.489	707	10	12.521
1.517	992	158	1	2.668	3.245	1.985	237	10	5.477
7.750	4.024	1.261	2	13.037	16.507	8.220	1.756	10	26.493
910	508	142	2	1.562	1.916	1.020	215	2	3.153
318	164	46	—	528	842	320	59	1	1.222
1.228	672	188	2	2.090	2.758	1.340	274	3	4.375
1.341	685	181	5	2.212	2.752	1.357	251	9	4.369
4.159	2.457	478	4	7.098	9.104	4.953	725	16	14.798
14.215	7.370	1.825	15	23.425	29.579	14.762	2.497	51	46.889
4.668	2.566	364	6	7.604	10.102	5.161	581	13	15.857
1.465	790	118	—	2.374	3.215	1.584	185	2	4.986
20.349	10.726	2.307	21	33.403	42.896	21.507	3.263	66	67.732

SÃO PAULO

ÇÃO - SUITE)

População dos municípios de cada um dos Estados

Population des municipes de chaque État

MUNICIPIOS MUNICIPES	DISTRICTOS DISTRICTS	HOMENS HOMMES				
		Solteiros Célibataires	Casados Mariés	Viuvo Veufs	Estado civil ignorado État civil inconnu	Total Total
	Pirajú.....	4.058	1.952	133	79	6.222
	Sarutayá.....	899	401	16	—	1.316
Pirajú.....	Timburi.....	1.695	811	77	8	2.591
	Mandury.....	2.090	1.054	67	44	3.255
	Bello Monte.....	1.419	653	33	9	2.114
	TOTAL.....	10.161	4.871	326	140	15.498
	Pirajuhy.....	7.602	3.571	263	19	11.455
Pirajuhy.....	Cafelandia.....	3.127	1.425	97	9	4.658
	TOTAL.....	10.729	4.996	360	28	16.113
Pirassununga.....	Pirassununga.....	6.656	2.984	264	—	9.904
Piratininga.....	Piratininga.....	5.609	2.736	234	14	8.593
Pitangueiras.....	Pitangueiras.....	2.942	1.339	77	6	4.364
	Ibitiua.....	741	373	27	1	1.142
	Taquaral.....	968	462	26	6	1.462
	TOTAL.....	4.651	2.174	130	13	6.968
Platina.....	Platina.....	1.998	965	85	3	3.051
Porto Feliz.....	Porto Feliz.....	4.184	2.066	194	12	6.456
	Boituva.....	1.728	851	89	2	2.670
	TOTAL.....	5.912	2.917	283	14	9.126
Porto Ferreira.....	Porto Ferreira.....	1.853	891	60	—	2.804
Queluz.....	Queluz.....	2.163	1.068	127	1	3.359
Redempção.....	Redempção.....	2.342	1.309	113	—	3.764
Ribeira.....	Ribeira.....	1.817	906	87	—	2.810
Ribeirão Bonito.....	Ribeirão Bonito.....	3.939	1.918	130	1	5.988
	Guarapiranga.....	732	337	30	—	1.099
	TOTAL.....	4.671	2.255	160	1	7.087
Ribeirão Branco.....	Ribeirão Branco.....	1.073	542	49	1	1.665
Ribeirão Preto.....	Ribeirão Preto.....	20.961	10.037	683	56	31.737
	Villa Bomfim.....	2.439	1.203	95	2	3.739
	TOTAL.....	23.400	11.240	778	58	35.476
Rio Bonito.....	Rio Bonito.....	2.726	1.321	129	14	4.190
	Piramboia.....	838	420	34	4	1.296
	TOTAL.....	3.564	1.741	163	18	5.486

ESTADO DE

(CONTINUA)

dos do Brazil, segundo o sexo e o estado civil

du Brésil, d'après le sexe et l'état civil

MULHERES FEMMES					TOTAL TOTAL				
Solteiras Célibataires	Casadas Mariées	Viuvas Veuves	Estado civil ignorado État civil inconnu	Total Total	Solteiros Célibataires	Casados Mariés	Viuvos Veufs	Estado civil ignorado État civil inconnu	Total Total

SÃO PAULO

ÇÃO - SUITE)

3.500	1.944	283	36	5.763	7.558	3.896	416	115	11.985
676	393	34	1	1.104	1.575	794	50	1	2.420
1.297	799	130	1	2.227	2.992	1.610	207	9	4.818
1.681	1.015	135	10	2.841	3.771	2.069	202	54	6.096
1.204	618	93	5	1.920	2.623	1.271	126	14	4.034
8.358	4.769	675	53	13.855	18.519	9.640	1.001	193	29.353
5.701	3.368	356	5	9.430	13.303	6.939	619	24	20.885
2.029	1.365	101	4	3.499	5.156	2.790	198	13	8.157
7.730	4.733	457	9	12.929	18.459	9.729	817	37	29.042
6.129	2.970	689	—	9.788	12.785	5.954	953	—	19.692
3.974	2.457	277	16	6.724	9.583	5.193	511	30	15.317
2.625	1.305	207	1	4.138	5.567	2.644	284	7	8.502
596	350	32	—	978	1.337	723	59	1	2.120
766	446	48	6	1.266	1.734	908	74	12	2.728
3.987	2.101	287	7	6.382	8.638	4.275	417	20	13.350
1.673	950	142	—	2.765	3.671	1.915	227	3	5.816
3.520	2.016	417	10	5.963	7.704	4.082	611	22	12.419
1.349	811	142	1	2.303	3.077	1.662	231	3	4.973
4.869	2.827	559	11	8.266	10.781	5.744	842	25	17.392
1.641	916	160	—	2.717	3.494	1.807	220	—	5.521
2.036	1.065	331	2	3.434	4.199	2.133	458	3	6.793
2.133	1.319	362	—	3.814	4.475	2.628	475	—	7.578
1.530	887	143	2	2.562	3.347	1.793	230	2	5.372
3.337	1.854	257	1	5.449	7.276	3.772	387	2	11.437
657	336	40	—	1.033	1.389	673	70	—	2.132
3.994	2.190	297	1	6.482	8.665	4.445	457	2	13.569
813	559	119	—	1.491	1.886	1.101	168	1	3.156
18.213	9.894	1.886	44	30.037	39.174	19.931	2.569	100	61.774
2.052	1.138	134	1	3.325	4.491	2.341	229	3	7.064
20.265	11.032	2.020	45	33.362	43.665	22.272	2.798	103	68.838
2.192	1.293	203	5	3.693	4.918	2.614	332	19	7.883
730	420	110	4	1.264	1.568	840	144	8	2.560
2.922	1.713	313	9	4.957	6.486	3.454	476	27	10.443

População dos municípios de cada um dos Esta

Population des municipes de chaque État

MUNICIPIOS MUNICIPES	DISTRICTOS DISTRICTS	HOMENS HOMMES				
		Solteiros Célibataires	Casados Mariés	Viuvos Veufs	Estado civil ignorado État civil inconnu	Total Total

ESTADO DE

(CONTINUA)

Rio Claro.....	Rio Claro.....	11.839	5.678	516	8	18.041
	Itaquery.....	668	276	24	—	968
	Ipojuca.....	1.322	622	48	—	1.992
	Ityrapina.....	1.605	834	69	—	2.508
	Santa Gertrudes.....	1.443	682	54	—	2.179
	TOTAL.....	16.877	8.092	711	8	25.688
Rio das Pedras.....	Rio das Pedras.....	3.549	1.697	131	8	5.385
Rio Preto.....	Rio Preto.....	10.392	5.162	316	16	15.886
	Cedral.....	2.207	1.019	59	26	3.311
	Ignacio Uchôa.....	3.635	1.768	132	1	5.536
	Ibirá.....	4.425	2.055	124	7	6.611
	Potyrendaba.....	4.597	1.834	103	2	6.536
	Itapirema.....	1.445	679	45	—	2.169
	Cerradão.....	1.911	993	72	4	2.980
	São Jeronymo.....	2.106	1.033	61	1	3.201
	Monte Aprazivel.....	4.171	2.043	125	2	6.341
	Mirasol.....	4.926	2.388	125	—	7.439
	Tanaby.....	2.328	1.143	67	10	3.548
Nova Granada.....	2.519	1.230	67	12	3.828	
	TOTAL.....	44.662	21.347	1.296	81	67.386
Sallesopolis.....	Sallesopolis.....	2.257	1.344	147	17	3.765
Salto.....	Salto.....	3.292	1.560	132	13	4.997
Salto Grande do Parana- panema.....	Salto Grande do Parana- panema.....	2.505	1.247	124	16	3.892
Santa Adelia.....	Santa Adelia.....	2.784	1.366	90	1	4.241
	Pindorama.....	1.226	630	41	8	1.905
	Ururahy.....	2.011	903	65	2	2.981
	TOTAL.....	6.021	2.899	196	11	9.127
Santa Barbara.....	Santa Barbara.....	3.434	1.498	139	—	5.071
Santa Barbara do Rio Pardo..	Santa Barbara do Rio Pardo	2.929	1.369	90	9	4.397
Santa Branca.....	Santa Branca.....	2.203	1.266	141	1	3.611
Santa Cruz da Conceição..	Santa Cruz da Conceição	2.096	932	64	2	3.094
Santa Cruz do Rio Pardo	Santa Cruz do Rio Pardo	6.679	3.274	193	159	10.305
	Bernardino de Campos..	1.539	741	42	6	2.328
	Chavantes.....	3.011	1.475	126	21	4.633
	TOTAL.....	11.229	5.490	361	186	17.266

dos do Brazil, segundo o sexo e o estado civil

du Brésil, d'après le sexe et l'état civil

MULHERES FEMMES					TOTAL TOTAL				
Solteiras Célibataires	Casadas Mariées	Viuvas Veuves	Estado civil ignorado État civil inconnu	Total Total	Solteiros Célibataires	Casados Mariés	Viuvos Veufs	Estado civil ignorado État civil inconnu	Total Total
10.812	5.613	1.191	4	17.620	22.651	11.291	1.707	12	35.661
565	288	44	—	897	1.233	564	68	—	1.865
1.058	598	88	—	1.754	2.390	1.220	136	—	3.746
1.369	830	109	4	2.312	2.974	1.664	178	4	4.820
1.331	678	136	—	2.145	2.774	1.360	190	—	4.324
15.145	8.007	1.568	8	24.728	32.022	16.099	2.279	16	50.416
3.143	1.586	242	8	4.979	6.692	3.283	373	16	10.364
8.632	4.994	610	13	14.249	19.024	10.156	926	29	30.135
1.829	981	115	6	2.931	4.036	2.000	174	32	6.242
2.796	1.730	179	—	4.705	6.431	3.498	311	1	10.241
3.493	1.977	211	3	5.684	7.918	4.032	335	10	12.295
3.976	1.813	153	—	5.942	8.573	3.647	256	2	12.478
1.124	671	72	—	1.867	2.569	1.350	117	—	4.036
1.602	969	117	3	2.691	3.513	1.962	189	7	5.671
1.593	1.005	131	—	2.729	3.699	2.038	192	1	5.930
3.421	2.047	193	3	5.664	7.592	4.090	318	5	12.005
3.796	2.362	235	—	6.393	8.722	4.750	360	—	13.832
1.941	1.125	138	4	3.208	4.269	2.268	205	14	6.756
2.024	1.208	105	10	3.347	4.543	2.438	172	22	7.175
36.227	20.882	2.259	42	59.410	80.889	42.229	3.555	123	126.796
1.974	1.336	342	9	3.661	4.231	2.680	489	26	7.426
3.008	1.575	336	18	4.937	6.300	3.135	468	31	9.934
1.938	1.209	183	2	3.332	4.443	2.456	307	18	7.224
2.312	1.370	159	3	3.844	5.096	2.736	249	4	8.085
1.099	618	66	1	1.784	2.325	1.248	107	9	3.689
1.665	887	115	2	2.669	3.676	1.790	160	4	5.650
5.076	2.875	340	6	8.297	11.097	5.774	536	17	17.424
2.864	1.412	274	—	4.550	6.298	2.910	413	—	9.621
2.247	1.358	182	8	3.795	5.176	2.727	272	17	8.192
2.029	1.240	344	4	3.617	4.232	2.506	485	5	7.228
1.813	910	148	—	2.871	3.909	1.842	212	2	5.965
5.447	3.167	426	136	9.176	12.126	6.441	619	295	19.481
1.305	765	106	2	2.178	2.844	1.506	148	8	4.506
2.226	1.414	185	11	3.836	5.237	2.889	311	32	8.469
8.978	5.346	717	149	15.190	20.207	10.836	1.078	335	32.456

SÃO PAULO

(SUITE)

População dos municípios de cada um dos Esta

Population des municipes de chaque État

MUNICIPIOS MUNICIPES	DISTRICTOS DISTRICTS	HOMENS HOMMES				
		Solteiros Célibataires	Casados Mariés	Vivos Veufs	Estado civil ignorado État civil inconnu	Total Total
Santa Izabel.....	Santa Izabel.....	2.660	1.374	150	1	4.185
Santa Rita do Passa Quatro	Santa Rita do Passa Quatro	5.674	2.603	212	30	8.519
	Santa Cruz da Estrella..	1.297	542	48	2	1.889
	TOTAL.....	6.971	3.145	260	32	10.408
Santa Rosa.....	Santa Rosa.....	3.801	1.667	134	9	5.611
Santo Amaro.....	Santo Amaro.....	4.747	2.229	222	10	7.208
Santo Antonio da Alegria....	Santo Antonio da Alegria....	2.410	1.011	111	4	3.536
Santo Antonio da Boa Vista	Santo Antonio da Boa Vista	1.795	815	98	25	2.733
	Caputera	620	297	18	—	935
	TOTAL.....	2.415	1.112	116	25	3.668
Santos.....	Santos	37.401	17.670	1.485	549	57.105
São Bento do Sapucahy..	São Bento do Sapucahy	2.587	1.433	83	7	4.110
	Campos do Jordão	950	484	38	1	1.473
	Candelaria	541	244	31	—	816
	Santo Antonio do Pinhal	1.245	754	50	—	2.049
	TOTAL.....	5.323	2.915	202	8	8.448
São Bernardo.....	São Bernardo.....	2.140	988	95	27	3.250
	Santo André	2.468	1.228	67	8	3.771
	São Caetano.....	1.633	844	62	3	2.542
	Ribeirão Pires	1.234	605	51	22	1.912
	Paranapiacaba.....	1.361	716	49	4	2.130
	TOTAL.....	8.836	4.381	324	64	13.605
São Carlos.....	São Carlos	14.364	6.669	542	64	21.639
	Ibaté.....	2.777	1.226	116	2	4.121
	Santa Eudoxia.....	1.573	701	54	1	2.329
	TOTAL	18.714	8.596	712	67	28.089
São João da Boa Vista...	São João da Boa Vista...	12.255	5.866	418	22	18.561
	Vargem Grande.....	4.256	1.829	133	4	6.222
	Cascavel	1.402	624	65	—	2.091
	TOTAL.....	17.913	8.319	616	26	26.874
São João da Bocaina.....	São João da Bocaina....	5.132	2.351	140	9	7.632
São Joaquim.....	São Joaquim	3.230	1.411	129	4	4.774
São José do Barreiro.....	São José do Barreiro.....	1.640	729	74	4	2.447

ESTADO DE

(CONTINUA)

dos do Brazil, segundo o sexo e o estado civil

du Brésil, d'après le sexe et l'état civil

MULHERES FEMMES					TOTAL TOTAL				
Solteiras Célibataires	Casadas Mariées	Viuvas Veuves	Estado civil ignorado État civil inconnu	Total Total	Solteiros Célibataires	Casados Mariés	Viuvos Veufs	Estado civil ignorado État civil inconnu	Total Total
2.497	1.385	472	1	4.355	5.157	2.759	622	2	8.540
5.020	2.510	427	15	7.972	10.694	5.113	639	45	16.491
1.164	561	102	—	1.827	2.461	1.103	150	2	3.716
6.184	3.071	529	15	9.799	13.155	6.216	789	47	20.207
3.137	1.603	259	5	5.009	6.938	3.275	393	14	10.620
4.201	2.205	477	10	6.893	8.948	4.434	699	20	14.101
1.919	1.007	207	4	3.137	4.329	2.018	318	8	6.673
1.556	817	157	20	2.550	3.351	1.632	255	45	5.283
572	309	47	—	928	1.192	606	65	—	1.863
2.128	1.126	204	20	3.478	4.543	2.238	320	45	7.146
26.817	14.853	3.612	202	45.484	64.218	32.523	5.097	751	102.589
2.417	1.434	299	4	4.154	5.004	2.867	382	11	8.264
757	474	92	1	1.324	1.707	958	130	2	2.797
477	244	61	—	782	1.018	488	92	—	1.598
1.101	742	139	—	1.982	2.346	1.496	189	—	4.031
4.752	2.894	591	5	8.242	10.075	5.809	793	13	16.690
1.696	974	127	19	2.816	3.836	1.962	222	46	6.066
2.149	1.222	202	3	3.576	4.617	2.450	269	11	7.347
1.224	801	121	1	2.147	2.857	1.645	183	4	4.689
1.023	592	101	—	1.716	2.257	1.197	152	22	3.628
757	505	90	3	1.355	2.118	1.221	139	7	3.485
6.849	4.094	641	26	11.610	15.685	8.475	965	90	25.215
12.779	6.564	1.276	24	20.643	27.143	13.233	1.818	88	42.282
2.161	1.202	170	5	3.538	4.938	2.428	286	7	7.659
1.201	665	89	—	1.955	2.774	1.366	143	1	4.284
16.141	8.431	1.535	29	26.136	34.855	17.027	2.247	96	54.225
10.589	5.814	889	19	17.311	22.844	11.680	1.307	41	35.872
3.716	1.846	335	6	5.903	7.972	3.675	468	10	12.125
1.177	608	120	—	1.905	2.579	1.232	185	—	3.996
15.482	8.268	1.344	25	25.119	33.395	16.587	1.960	51	51.993
4.587	2.301	353	16	7.257	9.719	4.652	493	25	14.839
2.714	1.389	251	2	4.356	5.944	2.800	380	6	9.130
1.520	734	172	6	2.432	3.160	1.463	246	10	4.879

População dos municípios de cada um dos Esta

Population des municipes de chaque État

MUNICIPIOS MUNICIPES	DISTRICTOS DISTRICTS	HOMENS HOMMES				
		Solteiros Célibataires	Casados Mariés	Vivos Veufs	Estado civil ignorado État civil inconnu	Total Total
ESTADO DE						
(CONTINUA						
São José do Rio Pardo...	São José do Rio Pardo...	11.126	5.154	422	38	16.740
	Gramma	2.599	1.322	94	18	4.033
	Espirito Santo do Rio do Peixe...	2.688	1.249	113	—	4.050
	TOTAL	16.413	7.725	629	56	24.823
São José dos Campos....	São José dos Campos....	8.615	5.026	410	49	14.100
	São Francisco Xavier....	1.144	471	37	1	1.653
	TOTAL	9.759	5.497	447	50	15.753
São Luiz do Parahytinga....	São Luiz do Parahytinga....	5.696	2.991	372	5	9.064
São Manoel do Paraíso...	São Manoel.....	8.402	3.392	220	17	12.031
	Igarassú.....	3.280	1.513	87	1	4.881
	Apparecida	1.211	598	42	1	1.852
	Areópolis	1.232	598	44	1	1.875
	TOTAL	14.125	6.101	393	20	20.639
São Miguel Archanjo....	São Miguel Archanjo....	3.695	1.824	104	7	5.630
São Paulo.....	Sé.....	4.246	1.812	176	79	6.313
	Moóca.....	22.121	12.281	449	66	35.217
	Consolação.....	14.108	7.021	544	73	21.746
	Bom Retiro.....	9.649	5.008	352	20	15.029
	Cambucy.....	5.621	2.915	209	45	8.790
	Santa Cecília.....	14.115	6.742	448	313	21.618
	Perdizes.....	2.532	1.489	94	43	4.158
	Bella Vista.....	13.959	7.293	477	188	21.917
	Villa Marianna.....	7.256	3.824	210	102	11.392
	Braz.....	20.919	12.088	695	271	33.973
	Penha de França	1.859	1.037	77	18	2.991
	Ypiranga	3.977	1.930	159	70	6.136
	Sant'Anna.....	10.193	5.643	396	204	16.436
	Lapa.....	7.600	4.099	237	12	11.948
	Nossa Senhora do Ó....	1.952	964	92	10	3.018
	São Miguel.....	1.605	794	94	16	2.509
	Butantan.....	1.835	944	64	4	2.847
	Osasco.....	1.571	735	64	19	2.359
	Liberdade.....	12.181	6.024	417	117	18.739
	Belemzinho.....	15.024	7.879	518	288	23.709
Santa Ephigenia.....	15.207	7.304	529	92	23.132	
TOTAL	187.530	97.826	6.601	2.050	294.007	
São Pedro.....	São Pedro.....	3.704	1.786	163	6	5.659
	Santa Maria.....	1.090	561	46	1	1.698
	TOTAL	4.794	2.347	209	7	7.357

dos do Brazil, segundo o sexo e o estado civil

du Brésil, d'après le sexe et l'état civil

MULHERES FEMMES					TOTAL TOTAL				
Solteiras Célibataires	Casadas Mariées	Viúvas Veuves	Estado civil ignorado État civil inconnu	Total Total	Solteiras Célibataires	Casados Mariés	Viúvos Veufs	Estado civil ignorado État civil inconnu	Total Total

SÃO PAULO

ÇÃO - SUITE)

9.778	5.067	897	25	15.767	20.904	10.221	1.319	63	32.507
2.508	1.305	182	12	4.007	5.107	2.627	276	30	8.040
2.155	1.245	153	2	3.555	4.843	2.494	266	2	7.505
14.441	7.617	1.232	39	23.329	30.854	15.342	1.861	95	48.152
7.350	4.865	1.206	34	13.455	15.965	9.891	1.616	83	27.555
894	475	104	—	1.473	2.038	946	141	1	3.126
8.244	5.340	1.310	34	14.928	18.003	10.837	1.757	84	30.681
5.015	2.983	807	1	8.806	10.711	5.974	1.179	6	17.870
6.540	3.331	509	5	10.385	14.942	6.723	729	22	22.416
3.002	1.503	167	—	4.672	6.282	3.016	254	1	9.553
1.154	602	81	—	1.837	2.365	1.200	123	1	3.689
1.215	602	77	—	1.894	2.447	1.200	121	1	3.769
11.911	6.038	834	5	18.788	26.036	12.139	1.227	25	39.427
3.283	1.773	247	10	5.318	6.983	3.597	351	17	10.948
2.615	1.562	426	51	4.654	6.861	3.374	602	130	10.967
19.598	11.939	2.338	67	33.992	41.719	24.270	3.087	133	69.209
14.877	7.230	2.196	81	24.384	23.985	14.251	2.740	154	46.130
8.585	5.048	1.120	22	14.775	18.234	10.056	1.472	42	29.804
4.887	2.891	619	46	8.443	10.508	5.806	828	91	17.233
14.520	6.900	2.409	265	24.094	28.635	13.642	2.857	578	45.712
2.396	1.468	261	166	4.291	4.928	2.957	355	209	8.449
13.314	7.375	1.910	152	22.751	27.273	14.668	2.387	340	44.668
6.573	3.780	766	101	11.220	13.829	7.604	976	203	22.612
18.767	11.847	2.260	227	33.101	39.686	23.935	2.955	498	67.074
1.754	1.055	265	15	3.089	3.613	2.092	342	33	6.080
3.768	1.815	299	46	5.928	7.745	3.745	458	116	12.064
8.401	5.249	947	169	14.766	18.594	10.892	1.343	373	31.202
5.702	3.828	511	12	10.053	13.302	7.927	748	24	22.001
1.488	894	126	8	2.516	3.440	1.858	218	18	5.534
1.249	765	176	3	2.193	2.854	1.559	270	19	4.702
1.425	884	159	4	2.472	3.260	1.828	223	8	5.319
1.008	694	79	8	1.789	2.579	1.429	143	27	4.178
12.024	6.098	1.889	110	20.121	24.205	12.122	2.306	227	38.860
12.882	7.697	1.315	225	22.119	27.906	15.576	1.833	513	45.828
10.442	6.073	1.723	37	18.275	25.649	13.377	2.252	129	41.407
166.275	95.142	21.794	1.815	285.026	353.805	192.968	28.395	3.865	579.033
3.199	1.777	372	4	5.352	6.903	3.563	535	10	11.011
908	547	93	—	1.548	1.998	1.108	139	1	3.246
4.107	2.324	465	4	6.900	8.901	4.671	674	11	14.257

População dos municípios de cada um dos Esta

Population des municipes de chaque État

MUNICIPIOS MUNICIPES	DISTRICTOS DISTRICTS	HOMENS HOMMES				Total Total
		Solteiros Célibataires	Casados Mariés	Viuuos Veufs	Estado civil ignorado État civil inconnu	
São Pedro do Turvo.....	São Pedro do Turvo.....	2.019	1.047	57	—	3.123
São Roque.....	São Roque.....	4.425	2.135	217	5	6.782
	Mayrink.....	1.333	691	66	2	2.092
	TOTAL.....	5.758	2.826	283	7	8.874
São Sebastião.....	São Sebastião.....	1.993	962	102	6	3.063
São Simão.....	São Simão.....	7.887	3.538	279	5	11.709
	Serra Azul.....	2.484	1.122	100	4	3.710
	TOTAL.....	10.371	4.660	379	9	15.419
São Vicente.....	São Vicente.....	2.866	1.152	127	30	4.175
Sarapuhý.....	Sarapuhý.....	1.124	631	41	2	1.798
Serra Negra.....	Serra Negra.....	5.590	2.754	215	3	8.562
	Lindoya.....	1.973	1.082	103	—	3.158
	TOTAL.....	7.563	3.836	318	3	11.720
Sertãozinho.....	Sertãozinho.....	5.747	2.588	220	1	8.556
	Pontal.....	2.427	1.029	97	21	3.574
	Santa Cruz das Posses..	1.746	785	74	—	2.605
	Pradópolis.....	1.308	531	29	9	1.877
	TOTAL.....	11.228	4.933	420	31	16.612
Silveiras.....	Silveiras.....	2.338	1.199	116	4	3.657
Socorro.....	Socorro.....	8.840	4.456	322	4	13.622
Sorocaba.....	Sorocaba.....	12.951	6.377	520	42	19.890
	Votorantim (zona rural) (1)	521	269	17	—	807
	Salto de Pirapora.....	835	387	46	—	1.268
	TOTAL.....	14.307	7.033	583	42	21.965
Tabapuan.....	Tabapuan.....	5.184	2.426	159	10	7.779
Tambahú.....	Tambahú.....	3.708	1.712	133	6	5.559
Taquaritinga.....	Taquaritinga.....	6.208	3.065	206	2	9.481
	Santa Ernestina.....	1.911	900	59	2	2.872
	Jurema.....	2.479	1.178	95	—	3.752
	Candido Rodrigues.....	1.609	805	41	11	2.466
	Guariroba.....	1.601	746	42	1	2.390
TOTAL.....	13.808	6.694	443	16	20.961	

ESTADO DE

(CONTINUA)

(1) A parte suburbana (2.807 habitantes) está incluída na cidade.

dos do Brazil, segundo o sexo e o estado civil

du Brésil, d'après le sexe et l'état civil

MULHERES FEMMES					TOTAL TOTAL				
Solteiras Célibataires	Casadas Mariées	Vivas Veuves	Estado civil ignorado État civil inconnu	Total Total	Solteiros Célibataires	Casados Mariés	Vivos Veufs	Estado civil ignorado État civil inconnu	Total Total

SÃO PAULO

ÇÃO - SUITE)

1.898	1.053	121	—	3.072	3.917	2.100	178	—	6.195
3.923	2.139	515	6	6.583	8.348	4.274	732	11	13.365
1.050	664	122	1	1.837	2.383	1.355	188	3	3.929
4.973	2.803	637	7	8.420	10.731	5.629	920	14	17.294
1.974	955	344	4	3.277	3.967	1.917	446	10	6.340
6.743	3.448	542	8	10.741	14.630	6.986	821	13	22.450
1.998	1.121	172	4	3.295	4.482	2.243	272	8	7.005
8.741	4.569	714	12	14.036	19.112	9.229	1.093	21	29.455
2.165	979	320	17	3.481	5.031	2.131	447	47	7.656
926	632	100	—	1.658	2.050	1.263	141	2	3.456
5.109	2.685	484	18	8.296	10.699	5.439	699	21	16.858
1.681	1.056	207	—	2.944	3.654	2.138	310	—	6.102
6.790	3.741	691	18	11.240	14.353	7.577	1.009	21	22.960
4.531	2.528	395	5	7.459	10.278	5.116	615	6	16.015
1.722	963	142	9	2.836	4.149	1.992	239	30	6.410
1.275	734	109	—	2.118	3.021	1.519	183	—	4.723
922	526	44	5	1.497	2.230	1.057	73	14	3.374
8.450	4.751	690	19	13.910	19.678	9.684	1.110	50	30.522
2.261	1.188	289	3	3.741	4.599	2.387	405	7	7.398
7.736	4.370	816	1	12.923	16.576	8.826	1.138	5	26.545
11.673	6.377	1.616	30	19.696	24.624	12.754	2.136	72	39.586
335	230	27	—	592	856	499	44	—	1.399
636	360	74	—	1.070	1.471	747	120	—	2.338
12.644	6.967	1.717	30	21.358	26.951	14.000	2.300	72	43.323
4.112	2.409	232	6	6.759	9.296	4.835	391	16	14.538
3.223	1.647	280	2	5.152	6.931	3.359	413	8	10.711
5.364	2.969	368	1	8.702	11.572	6.034	574	3	18.183
1.609	874	102	—	2.585	3.520	1.774	161	2	5.457
2.179	1.163	134	—	3.476	4.658	2.341	229	—	7.228
1.366	766	78	10	2.220	2.975	1.571	119	21	4.686
1.313	720	68	—	2.101	2.914	1.466	110	1	4.491
11.831	6.492	750	11	19.084	25.639	13.186	1.193	27	40.045

População dos municípios de cada um dos Esta

Population des municipes de chaque État

MUNICIPIOS MUNICIPES	DISTRICTOS DISTRICTS	HOMENS HOMMES				
		Solteiros Célibataires	Casados Mariés	Vivos Veufs	Estado civil ignorado État civil inconnu	Total
ESTADO DE						
(CONCLU						
Tatuhy.....	Tatuhy.....	3.980	2.114	191	4	6.289
	Cezario Lange.....	1.453	787	42	16	2.298
	Porangaba.....	2.562	1.358	99	6	4.025
	Quadra.....	1.024	528	34	—	1.586
	TOTAL.....	9.019	4.787	366	26	14.198
Taubaté.....	Taubaté.....	15.143	6.227	843	5	22.218
Tieté.....	Tieté.....	6.451	3.007	292	9	9.759
	Cerquilho.....	1.638	811	56	—	2.505
	Laras.....	401	234	28	—	663
	TOTAL.....	8.490	4.052	376	9	12.927
Tremembé.....	Tremembé.....	2.808	1.316	170	1	4.295
Ubatuba.....	Ubatuba.....	3.340	1.342	224	—	4.906
Una.....	Una.....	3.469	1.939	248	—	5.656
Villa Bella.....	Villa Bella.....	2.676	1.189	132	—	4.008
Viradouro.....	Viradouro.....	5.827	2.578	191	11	8.613
Xiririca.....	Xiririca.....	1.619	707	61	4	2.391
	Sete Barras.....	1.347	643	46	1	2.037
	Itaúna.....	1.384	682	48	2	2.116
	TOTAL.....	4.350	2.032	155	7	6.544
Yporanga.....	Yporanga.....	1.872	903	81	—	2.856
Ytú.....	Ytú.....	10.709	4.517	397	41	15.664
TOTAL GERAL.....		1.565.749	749.452	60.120	6.419	2.381.740

ESTADO DE

Annapolis.....	Annapolis.....	6.547	1.915	169	3	8.634
Aquidabam.....	Aquidabam.....	6.863	2.258	218	2	9.341
Aracajú.....	Aracajú.....	11.545	4.422	464	—	16.431
Araúá.....	Araúá.....	2.159	492	103	—	2.754
Boquim.....	Boquim.....	3.123	1.069	154	1	4.347
Campo do Britto.....	Campo do Britto.....	6.035	2.215	250	—	8.500
Campos.....	Campos.....	5.253	1.576	163	1	6.998
Capella.....	Capella.....	6.677	2.265	275	4	9.221

dos do Brazil, segundo o sexo e o estado civil

du Brésil, d'après le sexe et l'état civil

MULHERES FEMMES					TOTAL TOTAL				
Solteiras Célibataires	Casadas Mariées	Viuvas Veuves	Estado civil ignorado État civil inconnu	Total Total	Solteiros Célibataires	Casados Mariés	Viuves Veufs	Estado civil ignorado État civil inconnu	Total Total

SÃO PAULO

SÃO - FIN)

3.740	2.143	605	8	6.496	7.720	4.257	796	12	12.785
1.342	743	107	5	2.197	2.795	1.530	149	21	4.495
2.250	1.341	218	5	3.814	4.812	2.699	317	11	7.839
824	529	67	—	1.420	1.848	1.057	101	—	3.006
8.156	4.756	997	18	13.927	17.175	9.543	1.363	44	28.125
14.841	6.254	2.127	5	23.227	29.984	12.481	2.970	10	45.445
5.670	2.984	637	2	9.293	12.121	5.991	929	11	19.052
1.409	804	124	—	2.337	3.047	1.615	180	—	4.842
313	225	30	—	568	714	459	58	—	1.231
7.392	4.013	791	2	12.198	15.882	8.065	1.167	11	25.125
2.514	1.283	402	1	4.200	5.322	2.599	572	2	8.495
3.422	1.341	599	1	5.273	6.762	2.683	733	1	10.179
3.012	1.905	386	1	5.304	6.481	3.844	634	1	10.960
2.582	1.150	304	8	4.044	5.258	2.339	436	19	8.052
4.574	2.482	281	1	7.338	10.401	5.060	472	18	15.951
1.620	709	207	3	2.539	3.239	1.416	268	7	4.930
1.177	631	117	2	1.927	2.524	1.274	163	3	3.964
1.263	686	132	6	2.087	2.647	1.368	180	8	4.203
4.060	2.026	456	11	6.553	8.410	4.058	611	18	13.097
1.840	888	179	—	2.907	3.712	1.791	260	—	5.763
9.300	4.519	888	21	14.728	20.009	9.036	1.285	62	30.392
1.337.667	730.632	137.525	4.624	2.210.448	2.903.416	1.480.084	197.645	11.043	4.592.188

SERGIPE

7.420	1.945	501	5	9.871	13.967	3.860	670	8	18.505
6.563	2.248	459	—	9.270	13.426	4.506	677	2	18.611
14.179	4.650	2.179	1	21.009	25.724	9.072	2.643	1	37.440
2.346	481	182	—	3.009	4.505	973	285	—	5.763
3.357	1.051	295	—	4.703	6.480	2.120	449	1	9.050
7.051	2.003	464	—	9.518	13.086	4.218	714	—	18.018
5.098	1.588	367	4	7.057	10.351	3.164	535	5	14.055
7.370	2.242	728	2	10.342	14.047	4.507	1.003	6	19.563

População dos municípios de cada um dos Esta

Population des municipes de chaque État

MUNICIPIOS MUNICIPES	DISTRICTOS DISTRICTS	HOMENS HOMMES				
		Solteiros Célibataires	Casados Mariés	Viúvos Veufs	Estado civil ignorado État civil inconnu	Total Total

ESTADO DE

(CONCLU

Divina Pastora.....	Divina Pastora.....	2.794	670	137	1	3.602
Espirito Santo.....	Espirito Santo.....	1.652	398	60	2	2.112
Estancia.....	Estancia.....	5.235	1.566	212	23	7.036
Gararú.....	Gararú.....	4.380	1.372	150	—	5.902
Itabaiana.....	Itabaiana.....	10.221	3.644	306	22	14.193
Itabaianinha.....	Itabaianinha.....	4.620	1.385	172	2	6.179
	Gerú.....	1.759	557	55	—	2.371
	TOTAL.....	6.379	1.942	227	2	8.550
Itaporanga.....	Itaporanga.....	4.455	1.443	198	1	6.097
Japarutuba.....	Japarutuba.....	3.272	1.176	169	1	4.618
Lagarto.....	Lagarto.....	9.700	2.664	320	—	12.684
Laranjeiras.....	Laranjeiras.....	4.560	1.359	198	1	6.118
Maroim.....	Maroim.....	2.605	945	118	9	3.677
Nossa Senhora das Dôres..	Nossa Senhora das Dôres..	7.048	2.227	218	—	9.493
Pacatuba.....	Pacatuba.....	4.814	1.237	208	—	6.259
Porto da Folha.....	Porto da Folha.....	2.346	892	100	1	3.339
	Canindé.....	1.059	416	39	—	1.514
	TOTAL.....	3.405	1.308	139	1	4.853
Propriá.....	Propriá.....	7.842	3.556	382	—	11.780
Riachão.....	Riachão.....	5.039	1.757	149	—	6.945
Riachuelo.....	Riachuelo.....	4.450	1.166	202	3	5.821
Rosario.....	Rosario.....	3.048	976	132	—	4.156
Santa Luzia.....	Santa Luzia.....	3.251	732	122	2	4.107
Santo Amaro.....	Santo Amaro.....	1.866	597	96	—	2.559
São Christovão.....	São Christovão.....	4.779	1.466	208	—	6.453
São Paulo.....	São Paulo.....	6.109	1.863	130	—	8.102
Siriry.....	Siriry.....	2.368	805	145	—	3.318
Socorro.....	Socorro.....	1.754	698	77	—	2.529
Villa Christina.....	Villa Christina.....	2.691	767	92	8	3.558
Villa Nova.....	Villa Nova.....	4.873	2.181	252	1	7.307
TOTAL DO ESTADO.....		166.792	54.727	6.448	88	228.055

TERRITORIO

Cruzeiro do Sul.....		7.124	1.932	248	80	9.384
Rio Branco.....		9.780	2.753	670	7	13.210
Senna Madureira.....		9.949	2.719	437	13	13.118
Villa Seabra.....		10.651	2.347	338	23	13.359
Xapury.....		6.893	2.042	322	2	9.259
TOTAL.....		44.397	11.793	2.015	125	58.330

dos do Brazil, segundo o sexo e o estado civil

du Brésil, d'après le sexe et l'état civil

MULHERES FEMMES					TOTAL TOTAL				
Solteiras Célibataires	Casadas Mariées	Viúvas Veufs	Estado civil ignorado État civil inconnu	Total Total	Solteiros Célibataires	Casados Mariés	Viúvos Veufs	Estado civil ignorado État civil inconnu	Total Total

SERGIPE

SÃO - FIN)

2.818	674	304	—	3.796	5.612	1.344	441	1	7.398
1.930	396	130	5	2.461	3.582	794	190	7	4.573
6.641	1.555	617	19	8.832	11.876	3.121	829	42	15.868
4.351	1.374	288	2	6.015	8.731	2.746	438	2	11.917
10.042	3.639	777	14	14.472	20.263	7.283	1.083	36	28.665
4.922	1.366	403	2	6.693	9.542	2.751	575	4	12.872
1.931	558	131	—	2.620	3.690	1.115	186	—	4.991
6.853	1.924	534	2	9.313	13.232	3.866	761	4	17.863
4.554	1.396	431	6	6.387	9.009	2.839	629	7	12.484
3.398	1.155	387	—	4.940	6.670	2.331	556	1	9.558
9.969	2.642	757	32	13.400	19.669	5.306	1.077	32	26.084
4.719	1.364	460	—	6.543	9.279	2.723	658	1	12.661
2.982	960	367	12	4.321	5.587	1.905	485	21	7.998
7.168	2.231	526	1	9.925	14.216	4.458	744	1	19.419
5.098	1.185	479	2	6.764	9.912	2.422	687	2	13.023
2.217	886	211	—	3.314	4.563	1.778	311	1	6.653
1.029	408	62	1	1.500	2.088	824	101	1	3.014
3.246	1.294	273	1	4.814	6.651	2.602	412	2	9.667
8.907	3.649	1.300	—	13.856	16.749	7.205	1.682	—	25.636
5.330	1.712	342	—	7.384	10.369	3.469	491	—	14.329
3.849	1.126	380	1	5.356	8.299	2.292	582	4	11.177
3.194	959	407	—	4.560	6.242	1.935	539	—	8.716
2.835	676	186	4	3.701	6.086	1.408	308	6	7.808
1.820	616	212	—	2.648	3.686	1.213	308	—	5.207
5.685	1.482	472	1	7.640	10.464	2.948	680	1	14.093
5.949	1.854	347	—	8.150	12.058	3.717	477	—	16.252
2.264	792	226	—	3.282	4.632	1.597	371	—	6.600
1.910	703	185	—	2.798	3.664	1.401	262	—	5.327
2.938	758	224	16	3.936	5.629	1.525	316	24	7.494
5.823	2.267	842	3	8.935	10.696	4.448	1.094	4	16.242
177.657	54.591	16.628	133	249.009	344.449	109.318	23.076	221	477.064

DO ACRE

4.034	1.778	267	27	6.106	11.158	3.710	515	107	15.490
4.140	2.127	449	4	6.720	13.920	4.880	1.119	11	19.930
5.425	2.223	370	5	8.023	15.374	4.942	807	18	21.141
4.617	2.161	284	—	7.062	15.268	4.508	622	23	20.421
4.395	1.465	272	6	6.138	11.288	3.507	594	8	15.397
22.611	9.754	1.642	42	34.049	67.008	21.547	3.657	167	92.379

NACIONALIDADE

NATIONALITÉ

População dos Estados do Brazil, segundo

Population des États du Brésil, d'après

ESTADOS, DISTRICTO FEDERAL E TERRITORIO ÉTATS, DISTRICT FÉDÉRAL ET TERRITOIRE	HOMENS HOMMES				
	Solteiros Célibataires	Casados Mariés	Viuvo Veufs	Estado civil ignorado État civil inconnu	Total
Alagoas.....	338.446	125.456	13.448	1.263	478.613
Amazonas.....	144.797	33.795	5.676	160	184.428
Bahia.....	1.264.052	332.678	37.651	2.082	1.636.463
Ceará.....	465.838	155.488	14.262	917	636.505
Distrito Federal.....	334.656	93.492	10.788	3.488	442.424
Espirito Santo.....	164.171	54.289	4.682	408	223.550
Goyaz.....	185.640	65.726	5.907	868	258.141
Maranhão.....	328.927	87.703	10.157	434	427.221
Matto Grosso.....	90.941	23.063	2.448	381	116.833
Minas Geraes.....	2.060.447	794.571	69.652	2.615	2.927.285
Pará.....	383.302	87.440	14.894	546	486.182
Parahyba do Norte.....	350.340	107.001	10.515	159	468.015
Paraná.....	226.452	85.272	7.407	297	319.428
Pernambuco.....	766.738	249.182	29.267	911	1.046.098
Piauí.....	226.089	68.993	7.270	414	302.766
Rio de Janeiro.....	559.212	172.679	21.756	1.300	754.947
Rio Grande do Norte.....	186.771	67.128	5.937	480	260.316
Rio Grande do Sul.....	756.350	239.830	16.678	2.047	1.014.905
Santa Catharina.....	231.557	84.607	5.444	298	321.906
São Paulo.....	1.424.776	450.613	38.340	3.509	1.917.238
Sergipe.....	166.626	54.600	6.429	49	227.704
Territorio do Acre.....	42.482	11.175	1.952	102	55.711
BRAZIL.....	10.698.610	3.444.781	340.560	22.728	14.506.679

a nacionalidade, o sexo e o estado civil

la nationalité, le sexe et l'état civil

BRAZILEIROS BRÉSILIENS									
MULHERES FEMMES					TOTAL TOTAL				
Solteiras Célibataires	Casadas Mariées	Viuvas Veuves	Estado civil ignorado État civil inconnu	Total Total	Solteiros Célibataires	Casados Mariés	Viuvos Veufs	Estado civil ignorado État civil inconnu	TOTAL TOTAL
337.958	124.425	35.481	1.241	499.105	676.404	249.881	48.929	2.504	977.718
119.698	32.806	9.052	107	161.663	264.495	66.601	14.728	267	346.091
1.264.294	327.779	90.451	2.027	1.684.551	2.528.346	660.457	128.102	4.109	3.321.014
478.663	153.209	48.741	576	681.189	944.501	308.697	63.003	1.493	1.317.694
315.514	109.257	49.244	1.042	475.057	650.170	202.749	60.032	4.530	917.481
149.242	53.611	10.467	349	213.669	313.413	107.900	15.149	757	437.219
169.285	64.280	17.332	802	251.699	354.925	130.006	23.239	1.670	509.840
333.619	86.921	24.050	363	444.953	662.546	174.624	34.207	797	872.174
75.908	22.411	5.388	408	104.115	166.849	45.474	7.836	789	220.948
1.886.754	793.855	190.146	2.121	2.872.876	3.947.201	1.588.426	259.798	4.736	5.800.161
358.661	86.259	29.312	445	474.677	741.963	173.699	44.206	991	960.859
356.538	104.725	30.790	188	492.241	706.878	211.726	41.305	347	960.256
202.814	86.086	14.089	184	303.173	429.266	171.358	21.496	481	622.601
768.103	244.348	82.693	1.025	1.096.169	1.534.841	493.530	111.960	1.936	2.142.267
218.378	67.537	19.227	464	305.606	444.467	136.530	26.497	878	608.372
525.346	174.366	49.790	1.152	750.654	1.034.558	347.045	71.546	2.452	1.505.601
193.445	65.678	16.608	345	276.076	380.216	132.806	22.545	825	536.392
710.265	251.900	49.282	1.738	1.013.185	1.466.615	491.730	65.960	3.785	2.028.090
213.534	85.858	15.007	300	314.699	445.091	170.465	20.451	598	636.605
1.258.140	484.310	96.244	2.547	1.841.241	2.682.916	934.923	134.584	6.056	3.758.479
177.594	54.540	16.609	110	248.853	344.220	109.140	23.038	159	476.557
22.008	9.452	1.599	38	33.097	64.490	20.627	3.551	140	88.808
10.135.761	3.483.613	901.602	17.572	14.538.548	20.834.371	6.928.394	1.242.162	40.300	29.045.227

População dos Estados do Brazil, segundo

Population des États du Brésil, d'après

(CONCLU

ESTADOS, DISTRICTO FEDERAL E TERRITORIO ÉTATS, DISTRICT FÉDÉRAL ET TERRITOIRE	ESTRANGEIROS ÉTRANGERS											
	HOMENS HOMMES					MULHERES FEMMES						
	Solteiros	Catados	Viuvos	Estado civil ignorado	Total	Solteiras	Casadas	Viuvas	Estado civil ignorado	Total	Solteiros	Casados
	Célibataires	Mariés	Veufs	État civil inconnu	Total	Célibataires	Mariées	Veuves	État civil inconnu	Total	Célibataires	Mariés
Alagoás.....	224 21	239 21	36 4	2 —	501 46	91 5	75 3	25 —	1 —	192 8	315 26	314 24
Amazonas.....	6.838 141	4.365 306	464 47	23 —	11.690 494	2.836 47	1.832 36	572 12	6 —	5.246 95	9.674 188	6.197 342
Bahia.....	4.539 98	3.204 204	280 36	29 —	8.052 338	1.054 15	1.194 31	288 15	12 —	2.548 61	5.593 113	4.398 235
Ceará.....	251 6	348 47	35 3	7 —	634 56	104 8	113 8	44 7	6 —	267 23	355 14	461 55
Districto Federal.....	69.256 674	77.962 2.088	7.502 322	410 4	155.130 3.088	24.599 216	44.013 398	15.259 126	128 1	83.999 741	93.855 890	121.975 2.486
Espirito Santo.....	1.856 113	7.920 966	859 93	12 2	10.647 1.168	843 52	5.477 432	1.771 125	16 1	8.107 610	2.699 165	13.397 1.392
Goyaz.....	451 17	694 68	37 5	3 —	1.185 90	133 7	330 20	46 3	— —	509 30	584 24	1.024 88
Maranhão.....	567 23	581 57	67 5	3 —	1.218 85	121 6	192 2	54 2	1 —	368 10	688 29	773 59
Matto Grosso.....	12.026 61	3.662 139	363 14	48 —	16.099 214	6.043 7	2.560 12	603 2	16 —	9.222 21	18.069 68	6.222 151
Minas Geraes.....	13.999 634	35.992 3.445	3.133 306	51 1	53.175 4.386	6.147 135	21.902 955	4.452 167	29 1	32.530 1.258	20.146 769	57.894 4.400
Pará.....	8.033 139	7.339 468	746 69	18 1	16.136 677	2.354 11	2.815 41	769 12	9 —	5.947 64	10.387 150	10.154 509
Parahyba do Norte.....	179 10	217 32	28 7	— —	424 49	80 3	76 3	22 4	— —	178 10	259 13	293 35
Paraná.....	11.661 233	21.663 2.094	1.455 196	75 2	34.854 2.525	7.241 108	16.995 801	3.596 200	67 —	27.899 1.109	18.902 341	38.658 2.895
Pernambuco.....	4.851 68	3.500 162	330 17	17 —	8.698 247	1.392 25	1.288 26	317 14	3 —	3.000 65	6.243 93	4.788 188
Piauhy.....	83 2	133 13	10 1	— —	226 16	26 —	58 2	14 —	2 —	100 2	109 2	191 15
Rio de Janeiro.....	12.501 317	19.865 1.462	2.216 180	81 —	34.663 1.959	3.588 73	9.671 315	2.878 83	31 —	16.168 471	16.089 390	29.536 1.777
Rio Grande do Norte.....	89 3	137 13	12 5	— —	238 21	45 1	36 2	8 1	— —	89 4	134 4	173 15
Rio Grande do Sul.....	28.139 1.315	53.244 8.054	5.540 794	108 6	87.031 10.169	17.714 798	36.538 3.291	9.665 687	77 4	63.994 4.780	45.853 2.113	89.782 11.345
Santa Catharina.....	3.291 326	12.785 4.240	1.231 399	15 4	17.322 4.969	2.031 192	9.194 2.113	2.668 690	28 5	13.921 3.000	5.322 518	21.979 6.353
São Paulo.....	140.738 918	298.793 5.491	21.774 410	865 4	462.170 6.823	79.355 445	246.284 1.699	41.276 315	766 2	367.681 2.461	220.093 1.363	545.077 7.190
Sergipe.....	153 5	124 14	15 2	1 —	293 21	44 2	49 2	11 —	— —	104 4	197 7	173 16
Territorio do Acre.....	1.890 10	615 40	63 1	4 —	2.572 51	590 —	300 7	43 —	1 —	934 7	2.480 10	915 47
BRAZIL.....	321.615 5.134	553.382 29.418	46.196 2.916	1.765 24	922.958 37.492	156.431 2.156	400.992 10.199	84.381 2.405	1.199 14	643.003 14.834	478.046 7.290	954.374 39.617

NOTA. — Os numeros em typo menor representam a totalidade dos estrangeiros que adoptaram a nacionalidade brasileira.

a nacionalidade, o sexo e o estado civil

la nationalité, le sexe et l'état civil

SÃO — FIN)

TOTAL		NACIONALIDADE IGNORADA																	
TOTAL		HOMENS						MULHERES						TOTAL					
Viúvos	Estado civil ignorado	Total	Solteiros	Casados	Viúvos	Estado civil ignorado	Total	Solteiras	Casadas	Viúvas	Estado civil ignorado	Total	Solteiros	Casados	Viúvos	Estado civil ignorado	Total		
Veufs	État civil inconnu	Total	Célibataires	Mariés	Veufs	État civil inconnu	Total	Célibataires	Mariées	Veuves	État civil inconnu	Total	Célibataires	Mariés	Veufs	État civil inconnu	Total		
61	3	693	43	10	5	131	189	36	8	8	96	148	79	18	13	227	337		
4	—	54																	
1.036	29	16.936	25	18	—	41	84	27	8	1	19	55	52	26	1	60	139		
59	—	589																	
568	41	10.600	263	79	9	1.238	1.589	249	63	16	934	1.262	512	142	25	2.172	2.851		
51	—	399																	
79	6	901	76	13	2	288	379	52	9	6	187	254	128	22	8	475	633		
10	—	79																	
22.761	538	239.129	264	121	26	342	753	174	81	36	219	510	438	202	62	561	1.263		
448	5	3.829																	
2.630	28	18.754	84	12	3	637	736	75	9	6	529	619	159	21	9	1.166	1.355		
218	3	1.778																	
83	3	1.694	59	12	—	141	212	57	9	7	100	173	116	21	7	241	385		
8	—	120																	
121	4	1.586	59	13	2	246	320	58	5	6	188	257	117	18	8	434	577		
7	—	95																	
966	64	25.321	80	38	2	94	214	51	27	—	51	129	131	65	2	145	343		
16	—	235																	
7.585	80	85.705	249	50	6	1.041	1.346	197	60	12	693	962	446	110	18	1.734	2.308		
473	2	5.644																	
1.515	27	22.083	75	4	4	286	369	15	5	2	174	196	90	9	6	460	565		
81	1	741																	
50	—	602	6	1	1	133	141	5	1	—	101	107	11	2	1	234	248		
11	—	59																	
5.051	142	62.753	97	13	2	132	244	31	13	3	66	113	128	26	5	198	357		
396	2	3.634																	
647	20	11.698	127	23	5	362	517	120	15	7	211	353	247	38	12	573	870		
31	—	312																	
24	2	326	88	2	3	100	193	58	4	2	48	112	146	6	5	148	305		
1	—	18																	
5.094	112	50.831	684	68	11	937	1.700	487	67	18	667	1.239	1.171	135	29	1.604	2.939		
263	—	2.430																	
20	—	327	45	2	—	177	224	47	2	—	143	192	92	4	—	320	416		
6	—	25																	
15.205	185	151.025	204	39	7	1.800	2.050	158	35	13	1.342	1.548	362	74	20	3.142	3.598		
1.481	10	14.949																	
3.899	43	31.243	34	10	105	335	484	34	16	112	249	411	68	26	217	584	895		
1.089	9	7.969																	
63.050	1.631	829.851	235	46	6	2.045	2.332	172	38	5	1.311	1.526	407	84	11	3.356	3.858		
725	6	9.284																	
26	1	397	13	3	4	38	58	19	2	8	23	52	32	5	12	61	110		
2	—	25																	
106	5	3.506	25	3	—	19	47	13	2	—	3	18	38	5	—	22	65		
1	—	58																	
130.577	2.964	1.565.961	2.835	580	203	10.563	14.181	2.135	479	268	7.354	10.236	4.970	1.059	471	17.917	24.417		
5.381	38	52.326																	

Les chiffres en caractères minuscules representent la totalité des étrangers qui ont adopté la nationalité brésilienne.

População do Distrito Federal, segundo

Population du District Fédéral d'après

DISTRICTO FEDERAL DISTRICT FÉDÉRAL		HOMENS HOMMES					
		Solteiros Célibataires	Casados Mariés	Viuvos Veufs	Estado civil ignorado État civil inconnu	Total	
População ter- restre Population terrestre	Urbana..... Urbaine	Candelaria.....	1.162	350	46	—	1.558
		Santa Rita.....	11.869	2.313	295	36	14.513
		Sacramento.....	6.014	989	152	20	7.175
		São José.....	7.081	1.230	202	60	8.573
		Santo Antonio.....	11.944	2.417	363	75	14.799
		Santa Thereza.....	2.001	515	63	1	2.580
		Gloria.....	16.520	4.809	536	69	21.934
		Lagôa.....	15.125	4.498	473	42	20.138
		Gavea.....	4.627	1.204	120	29	5.980
		Copacabana.....	5.509	1.991	160	13	7.673
		Sant'Anna.....	10.305	1.996	258	12	12.571
		Gambôa.....	13.455	2.885	385	27	16.752
		Espirito Santo.....	21.904	5.664	699	37	28.304
		São Christovão.....	16.402	5.020	571	197	22.190
		Engenho Velho.....	13.701	4.096	397	15	18.209
		Andarahy.....	22.747	7.096	631	31	30.505
	Tijuca.....	2.964	748	98	2	3.812	
	Engenho Novo.....	11.734	4.253	431	30	16.448	
	Meyer.....	16.596	5.864	611	19	23.090	
		TOTAL.....	211.660	57.938	6.491	715	276.804
	Suburbaña..... Suburbaine	Inhaúma.....	40.222	13.023	1.396	59	54.700
		Irajá.....	33.863	9.740	1.150	64	44.817
		Jacarépaguá.....	6.770	1.868	268	19	8.925
		Campo Grande.....	18.128	4.759	591	155	23.633
		Guaratiba.....	9.279	2.012	429	6	11.726
		Santa Cruz.....	6.088	1.606	228	30	7.952
Ilhas...}		Paquetá.....	851	304	34	3	1.192
		Governador..	3.249	809	97	2	4.157
		Outras.....	445	175	15	—	635
		TOTAL...}	4.545	1.283	146	5	5.984
	TOTAL.....	118.895	34.296	4.208	338	157.737	
	TOTAL.....	330.555	92.234	10.699	1.053	434.541	
População marítima..... Population maritime		4.101	1.258	89	2.435	7.883	
Numero total de habitantes..... Nombre total des habitants		334.656	93.492	10.788	3.488	442.424	

a nacionalidade, o sexo e o estado civil

la nationalité, le sexe et l'état civil

BRAZILEIROS BRÉSILIENS									
MULHERES FEMMES					TOTAL TOTAL				
Solteiras Célibataires	Casadas Mariées	Viúvas Veuves	Estado civil ignorado État civil inconnu	Total Total	Solteiras Célibataires	Casadas Mariés	Viúvos Veufs	Estado civil ignorado État civil inconnu	Total Total
558	215	106	1	880	1.720	565	152	1	2.438
6.640	2.448	889	8	9.985	18.509	4.761	1.184	44	24.498
4.468	1.314	621	20	6.423	10.482	2.303	773	40	13.598
4.679	1.415	620	13	6.727	11.760	2.645	822	73	15.300
10.043	3.159	1.579	71	14.852	21.987	5.576	1.942	146	29.651
2.351	719	315	1	3.386	4.352	1.234	378	2	5.966
18.687	5.959	3.315	68	28.029	35.207	10.768	3.851	137	49.963
18.109	5.267	2.862	40	26.278	33.234	9.765	3.335	82	46.416
4.157	1.370	520	37	6.084	8.784	2.574	640	66	12.064
6.769	2.377	982	22	10.150	12.278	4.368	1.142	35	17.823
8.978	2.574	1.060	4	12.616	19.283	4.570	1.318	16	25.187
11.231	3.775	1.465	13	16.484	24.686	6.660	1.850	40	33.236
20.927	7.307	3.799	25	32.058	42.831	12.971	4.498	62	60.352
16.995	6.095	2.940	207	26.237	33.397	11.115	3.511	404	48.427
14.961	4.870	2.414	14	22.259	28.662	8.966	2.811	29	40.468
25.767	8.692	4.295	50	38.804	48.514	15.788	4.926	81	69.309
3.450	985	412	6	4.853	6.414	1.733	510	8	8.665
12.964	4.946	2.207	35	20.152	24.698	9.199	2.638	65	36.600
18.016	6.689	3.126	48	27.879	34.612	12.553	3.737	67	50.969
209.750	70.176	33.527	683	314.136	421.410	128.114	40.018	1.398	590.940
38.203	15.757	6.495	75	60.530	78.425	28.780	7.891	134	115.230
27.729	10.837	4.391	52	43.009	61.592	20.577	5.541	116	87.826
6.032	2.074	882	5	8.993	12.802	3.942	1.150	24	17.918
16.103	5.271	2.103	157	23.634	34.231	10.030	2.694	312	47.267
8.400	2.058	721	1	11.180	17.679	4.070	1.150	7	22.906
5.498	1.598	583	17	7.696	11.586	3.204	811	47	15.648
1.025	342	157	2	1.526	1.876	646	191	5	2.718
2.366	938	317	—	3.621	5.615	1.747	414	2	7.778
316	173	29	—	518	761	348	44	—	1.153
3.707	1.453	503	2	5.665	8.252	2.741	649	7	11.649
105.672	39.048	15.678	309	160.707	224.567	73.344	19.886	647	318.444
315.422	109.224	49.205	992	474.843	645.977	201.458	59.904	2.045	909.384
92	33	39	50	214	4.193	1.291	128	2.485	8.097
315.514	109.257	49.244	1.042	475.057	650.170	202.749	60.032	4.530	917.481

População do Districto Federal, segundo

Population du District Fédéral, d'après
(CONCL)

CONVENÇÃO CONVENTION	Soiteiros Célibataires	S
	Casados Mariés	C
	Viuvos Veufs	V

DISTRICTO FEDERAL DISTRICT FÉDÉRAL		ESTRANGEIROS ÉTRANGERS										
		Homens Hommes					Mulheres Femmes					
		S	C	V	Ig.	T	S	C	V	Ig.	T	
População ter- restre..... Population terrestre	Urbana..... Urbaine	Candelaria.....	785 ₂	376 ₁₂	39	3 ₁	1.203 ₁₅	89	149 ₁	80	—	318 ₁
		Santa Rita.....	4.886 ₄₃	4.510 ₇₇	403 ₉	10	9.809 ₁₂₉	955 ₁	2.283 ₂	595 ₁	8	3.841 ₄
		Sacramento.....	5.660 ₁₉	3.502 ₁₉	364 ₇	22	9.548 ₄₅	1.591 ₇	1.869 ₆	683 ₄	8	4.151 ₁₃
		São José.....	4.755 ₂₃	3.797 ₃₉	326 ₁₂	29	8.907 ₇₅	1.097 ₄	1.734 ₄	560 ₁	6	3.397 ₉
		Santo Antonio.....	6.834 ₃₃	5.563 ₈₇	552 ₁₇	15	12.964 ₁₃₇	2.106 ₁₂	3.320 ₂₀	1.227 ₅	18	6.671 ₃₇
		Santa Thereza.....	588 ₂₀	694 ₁₉	51	—	1.333 ₃₉	391 ₄	479 ₆	151 ₃	—	1.021 ₁₃
		Gloria.....	5.193 ₆₂	4.863 ₁₁₇	462 ₂₀	9	10.527 ₁₉₉	3.239 ₂₉	3.270 ₅₁	1.233 ₁₂	12	7.804 ₉₃
		Lagôa.....	2.821 ₃₇	3.485 ₁₀₀	291 ₁₁	9	6.606 ₁₄₈	1.741 ₂₀	2.055 ₃₉	683 ₁₃	6	4.485 ₇₂
		Gavea.....	754 ₈	1.095 ₂₉	111 ₁	14	1.974 ₃₈	299 ₃	685 ₉	230 ₁	4	1.218 ₁₃
		Copacabana.....	1.213 ₁₃	1.430 ₅₉	108 ₅	6	2.737 ₇₇	968 ₇	942 ₁₉	245 ₄	3	2.158 ₃₀
		Sant'Anna.....	4.470 ₃₁	5.500 ₇₀	450 ₁₅	5	10.425 ₁₁₆	1.111 ₆	2.994 ₉	892 ₅	1	4.998 ₂₀
		Gambôa.....	5.300 ₄₅	5.026 ₈₄	578 ₁₆	19	11.923 ₁₄₅	1.262 ₆	3.341 ₁₉	872 ₆	5	5.480 ₃₁
		Espirito Santo.....	4.329 ₃₅	5.852 ₁₄₆	530 ₂₀	19	10.730 ₂₀₁	1.548 ₁₃	3.590 ₁₈	1.450 ₁₀	9	6.597 ₄₁
		São Christovão.....	2.948 ₂₉	3.699 ₁₁₈	380 ₁₅	15	7.042 ₁₆₂	904 ₁₆	2.062 ₁₉	848 ₆	11	3.825 ₄₁
		Engenho Velho.....	2.170 ₁₅	2.822 ₈₉	272 ₁₂	7	5.271 ₁₁₆	989 ₁₂	1.587 ₁₄	612 ₈	—	3.188 ₃₄
		Andarahy.....	3.539 ₅₉	4.802 ₂₀₄	453 ₃₂	17	8.811 ₂₉₅	1.854 ₂₅	2.936 ₃₆	1.174 ₁₃	11	5.975 ₇₄
		Tijuca.....	726 ₂	893 ₂₆	96 ₂	8	1.723 ₃₀	455 ₂	478 ₅	149 ₅	4	1.086 ₇
		Engenho Novo.....	1.196 ₇	1.745 ₇₂	212 ₁₂	5	3.158 ₉₁	509 ₃	982 ₁₅	369 ₈	2	1.862 ₂₆
		Meyer.....	1.474 ₂₇	2.281 ₁₂₆	265 ₂₉	1	4.021 ₁₈₂	477 ₁₀	1.244 ₁₆	496 ₇	—	2.217 ₃₃
			TOTAL.....	59.641 ₅₁₀	62.935 _{1.493}	5.943 ₂₃₅	213 ₂	128.732 _{2.240}	21.585 ₁₈₀	36.000 ₃₀₈	12.599 ₁₀₃	108 ₁
Suburbana..... Suburbaine	Ilhas	Inhaúma.....	3.291 ₅₅	6.546 ₂₇₉	696 ₃₈	14	10.547 ₃₇₂	1.142 ₁₂	3.583 ₃₅	1.320 ₁₂	10	6.055 ₅₉
		Irajá.....	2.580 ₄₁	4.305 ₁₃₉	442 ₂₀	11	7.338 ₂₀₀	890 ₉	2.558 ₃₅	836 ₆	3	4.287 ₅₀
		Jacarépaguá.....	501 ₁₆	665 ₁₈	61 ₂	6	1.233 ₃₆	157 ₁₂	336 ₂	95 ₂	1	589 ₁₄
		Campo Grande.....	1.327 ₁₂	1.695 ₆₀	157 ₈	1	3.180 ₈₀	554 ₁	1.063 ₆	263 ₃	1	1.881 ₁₀
		Guaratiba.....	206 ₄	206 ₄	45 ₁	—	457 ₉	96 ₁	115 ₁	24 ₁	—	235 ₁
		Santa Cruz.....	215 ₃	306 ₁₉	39 ₃	3	563 ₂₅	76 ₅	139 ₅	44 ₁	—	259 ₅
		Paquetá.....	49 ₂	61 ₅	11 ₂	—	121 ₉	21 ₁	33 ₁	22 ₁	—	76 ₂
		Governador.....	343 ₄	359 ₁₈	51 ₅	—	753 ₂₇	59 ₁	148 ₅	47 ₁	—	254 ₆
		Outras.....	70 ₁	76 ₁	5 ₁	—	151 ₃	5 ₁	18 ₁	5 ₁	—	28 ₁
			TOTAL.....	462 ₇	496 ₂₄	67 ₈	—	1.025 ₃₉	85 ₂	199 ₇	74 ₁	—
	TOTAL.....	8.582 ₁₃₈	14.219 ₅₄₃	1.507 ₈₀	35	24.343 ₇₆₁	3.000 ₃₆	7.993 ₈₉	2.656 ₂₃	15	13.664 ₁₄₈	
População marítima..... Population maritime		68.223 ₆₄₈	77.154 _{2.036}	7.450 ₃₁₅	248 ₂	153.075 _{3.001}	24.585 ₂₁₆	43.993 ₃₉₇	15.255 ₁₂₆	123 ₁	83.956 ₇₄₀	
		1.033 ₂₆	808 ₅₂	52 ₇	162 ₂	2.055 ₈₇	14 ₁	20 ₁	4 ₁	5 ₁	43 ₁	
Numero total de habitantes..... Nombre total des habitants		69.256 ₆₇₄	77.962 _{2.088}	7.502 ₃₂₂	410 ₄	155.130 _{3.088}	24.599 ₂₁₆	44.013 ₃₉₈	15.259 ₁₂₆	128 ₁	83.999 ₇₄₁	

NOTA — Os numeros em typo menor representam a totalidade dos estrangeiros que adoptaram a nacionalidade brasileira.

a nacionalidade, o sexo e o estado civil

CONVENÇÃO } Estado civil ignorado } Ig. — Total } T
 CONVENTION } État civil inconnu } Total } T

la nationalité, le sexe et l'état civil

(ÃO-FIN)

					NACIONALIDADE IGNORADA NATIONALITÉ INCONNUE															
Total Total					Homens Hommes					Mulheres Femmes					Total Total					
S	C	V	Ig.	T	S	C	V	Ig.	T	S	C	V	Ig.	T	S	C	V	Ig.	T	
874 ₂	525 ₁₃	119	3	1.521 ₁₆	—	—	—	2	2	1	—	—	—	1	1	—	—	—	2	3
5.841 ₄₄	6.793 ₇₉	998 ₁₀	18	13.650 ₁₃₃	9	1	—	2	12	2	—	—	2	4	11	1	—	—	4	16
7.251 ₂₅	5.371 ₂₅	1.047 ₇	30	13.699 ₅₈	5	6	—	27	38	2	2	5	26	35	7	8	5	53	73	
5.852 ₂₇	5.531 ₄₃	886 ₁₃	35	12.301 ₈₄	30	4	3	31	68	20	3	4	15	42	50	7	7	46	110	
8.940 ₄₅	8.883 ₁₀₇	1.779 ₂₂	33	19.635 ₁₇₄	4	6	—	10	20	5	7	—	7	19	9	13	—	17	39	
979 ₂₄	1.171 ₂₅	202 ₃	—	2.354 ₅₂	1	—	—	—	1	1	—	1	3	5	2	—	1	3	6	
8.432 ₉₁	8.133 ₁₀₈	1.745 ₃₂	21	18.331 ₂₉₂	6	1	—	16	23	—	3	1	9	13	6	4	1	25	36	
4.562 ₅₇	5.540 ₁₃₉	974 ₂₄	15	11.091 ₂₂₀	16	5	—	6	27	8	3	4	9	24	24	8	4	15	51	
1.055 ₁₁	1.780 ₃₈	341 ₂	18	3.192 ₅₁	6	—	—	2	8	2	1	—	3	6	8	1	—	5	14	
2.181 ₂₀	2.372 ₇₈	353 ₉	9	4.915 ₁₀₇	3	4	—	3	10	8	3	1	1	13	11	7	1	4	23	
5.581 ₃₇	8.494 ₇₉	1.342 ₂₀	6	15.423 ₁₃₆	—	6	2	5	13	—	2	—	7	9	—	8	2	12	22	
6.562 ₅₁	9.367 ₁₀₃	1.450 ₂₂	24	17.403 ₁₇₆	7	4	3	12	26	2	2	—	30	34	9	6	3	42	60	
5.877 ₄₈	9.412 ₁₆₄	1.980 ₃₀	28	17.327 ₂₄₂	23	8	2	28	61	22	7	2	17	48	45	15	4	45	109	
3.852 ₄₅	5.761 ₁₃₇	1.228 ₂₁	26	10.867 ₂₀₃	7	13	1	4	25	7	1	2	3	13	14	14	3	7	38	
3.159 ₂₇	4.409 ₁₀₃	884 ₂₀	7	8.459 ₁₅₀	5	5	—	2	12	3	2	4	—	9	8	7	4	2	21	
5.395 ₈₄	7.738 ₂₄₀	1.627 ₄₃	28	14.786 ₃₆₉	7	8	1	24	40	10	2	4	20	36	17	10	5	44	76	
1.181 ₄	1.371 ₃₁	245 ₂	12	2.809 ₃₇	4	1	—	—	5	3	2	—	—	5	7	3	—	—	10	
1.705 ₁₀	2.727 ₈₇	581 ₂₀	7	5.020 ₁₁₇	31	7	2	3	43	34	21	4	5	64	65	28	6	8	107	
1.951 ₃₇	3.525 ₁₄₂	761 ₃₆	1	6.238 ₂₁₅	12	11	9	1	33	7	5	—	—	12	19	16	9	1	45	
81.226 ₆₉₀	98.935 _{1.801}	18.542 ₃₃₈	321	199.024 _{2.832}	176	90	23	178	467	137	66	32	157	392	313	156	55	335	859	
4.433 ₆₇	10.129 ₃₁₄	2.016 ₅₀	24	16.602 ₄₃₁	14	5	—	14	33	7	3	1	10	21	21	8	1	24	54	
3.470 ₅₉	6.863 ₁₇₄	1.278 ₂₆	14	11.625 ₂₅₀	43	7	—	41	91	13	6	3	22	44	56	13	3	63	135	
658 ₂₈	1.001 ₁₈	156 ₄	7	1.822 ₅₀	4	—	1	1	6	2	2	—	1	5	6	2	1	2	11	
1.881 ₁₃	2.758 ₆₀	420 ₁₁	2	5.061 ₉₀	13	17	2	19	51	9	3	—	14	26	22	20	2	33	77	
302 ₄	321 ₅	69 ₁	—	692 ₁₀	6	—	—	—	6	5	—	—	—	5	11	—	—	—	11	
291 ₃	445 ₂₄	83 ₃	3	822 ₃₀	2	—	—	17	19	1	1	—	15	17	3	1	—	32	36	
70 ₃	91 ₆	33 ₂	—	197 ₁₁	1	—	—	—	1	—	—	—	—	—	1	—	—	—	1	
402 ₅	507 ₂₃	98 ₅	—	1.007 ₃₃	—	—	—	—	—	—	—	—	—	—	—	—	—	—	—	
75 ₁	94 ₂	10 ₁	—	179 ₄	—	—	—	—	—	—	—	—	—	—	—	—	—	—	—	
547 ₉	695 ₃₁	141 ₂	—	1.383 ₄₈	1	—	—	—	1	—	—	—	—	—	1	—	—	—	1	
11.582 ₁₇₄	22.212 ₆₃₂	4.163 ₁₀₃	50	38.007 ₉₀₉	83	29	3	92	207	37	15	4	62	118	120	44	7	154	325	
92.808 ₈₀₄	121.147 _{2.433}	22.705 ₄₄₁	371	237.031 _{3.741}	259	119	26	270	674	174	81	36	219	510	433	200	62	489	1.184	
1.047 ₂₆	828 ₅₃	56 ₇	167	2.098 ₈₈	5	2	—	72	79	—	—	—	—	—	5	2	—	72	79	
93.855 ₈₉₀	121.975 _{2.486}	22.761 ₄₄₈	538	239.129 _{3.829}	264	121	26	342	753	174	81	36	219	510	438	202	62	561	1.263	

Les chiffres en caractères minuscules représentent la totalité des étrangers qui ont adopté la nationalité brésilienne).

População das Captaes dos Estados do Brazi
 Population des Captaes des États du Brésil

ESTADOS ÉTATS	CAPITAES CAPITALES	HOMENS HOMMES				
		Solteiros Célibataires	Casados Mariés	Viuves Veufs	Estado civil ignorado État civil inconnu	Total Total
		Alagôas.....	Maceió.....	22.626	9.462	1.103
Amazonas.....	Manáos.....	25.258	6.805	1.012	105	33.180
Bahia.....	São Salvador.....	102.894	19.887	3.011	348	126.140
Ceará.....	Fortaleza.....	23.836	9.262	787	56	33.941
Espirito Santo.....	Victoria.....	7.496	2.328	271	14	10.109
Goyaz.....	Goyaz.....	7.391	2.684	282	9	10.366
Maranhão.....	São Luiz.....	18.994	4.154	498	66	23.712
Matto Grosso.....	Cuyabá.....	12.450	3.287	340	14	16.091
Minas Geraes.....	Bello Horizonte.....	17.897	5.976	425	25	24.323
Pará.....	Belém.....	80.499	21.833	3.366	98	105.796
Parahyba do Norte.....	Parahyba.....	17.743	6.145	759	14	24.661
Paraná.....	Curityba.....	25.722	8.234	491	19	34.466
Pernambuco.....	Recife.....	74.998	26.229	3.469	185	104.881
Piauhy.....	Therezina.....	20.770	5.936	718	29	27.453
Rio de Janeiro.....	Nictheroy.....	26.480	8.129	964	88	35.661
Rio Grande do Norte.....	Natal.....	9.079	4.052	311	99	13.541
Rio Grande do Sul.....	Porto Alegre.....	54.418	19.536	1.670	110	75.734
Santa Catharina.....	Florianopolis.....	12.757	5.559	534	1	18.851
São Paulo.....	São Paulo.....	150.852	29.572	2.020	940	183.384
Sergipe.....	Aracajú.....	11.479	4.345	460		16.284

segundo a nacionalidade, o sexo e o estado civil

d'après la nationalité, le sexe et l'état civil

BRAZILEIROS BRÉSILIENS									
MULHERES FEMMES					TOTAL TOTAL				
Solteiras Célibataires	Casadas Mariées	Viúvas Veuves	Estado civil ignorado État civil inconnu	Total Total	Solteiras Célibataires	Casadas Mariées	Viúvas Veufs	Estado civil ignorado État civil inconnu	Total Total
26.327	9.897	4.209	19	40.452	48.953	19.359	5.312	37	73.661
24.026	6.876	2.640	75	33.617	49.284	13.681	3.652	180	66.797
116.604	21.057	11.391	310	149.362	219.498	40.944	14.402	658	275.502
28.968	9.740	5.093	34	43.835	52.804	19.002	5.880	90	77.776
7.654	2.198	879	10	10.741	15.150	4.526	1.150	24	20.850
7.053	2.565	1.016	9	10.643	14.444	5.249	1.298	18	21.009
21.946	4.218	2.094	16	28.274	40.940	8.372	2.592	82	51.986
12.448	3.344	1.306	1	17.099	24.898	6.631	1.646	15	33.190
17.374	6.639	2.360	7	26.380	35.271	12.615	2.785	32	50.703
80.155	22.370	9.782	81	112.388	160.654	44.203	13.148	179	218.184
18.870	6.273	2.771	26	27.940	36.613	12.418	3.530	40	52.601
22.828	8.192	1.747	20	32.787	48.550	16.426	2.238	39	67.253
81.318	27.757	14.435	165	123.675	156.316	53.986	17.904	350	228.556
21.690	5.908	2.264	29	29.891	42.460	11.844	2.982	58	57.344
24.602	9.046	3.945	113	37.706	51.082	17.175	4.909	201	73.367
10.845	4.172	1.713	88	16.818	19.924	8.224	2.024	187	30.359
52.890	21.613	7.630	98	82.231	107.308	41.149	9.300	208	157.965
13.454	5.732	2.211	4	21.401	26.211	11.291	2.745	5	40.252
141.671	36.826	9.599	896	188.992	292.523	66.398	11.619	1.836	372.376
14.143	4.618	2.172	1	20.934	25.622	8.963	2.632	1	37.218

População das Capitais dos Estados do Brazil

Population des Capitales des États du Brésil

(CONCLU

ESTADOS ÉTATS	CAPITAES CAPITALES	ESTRANGEIROS ÉTRANGERS											
		HOMENS HOMMES					MULHERES FEMMES					Solteiros Cé- libatai- res	Casados Mariés
		Solteiros Cé- libatai- res	Casados Mariés	Vivos Veufs	Estado civil ignorado État civil in- connu	Total	Solteiras Cé- libatai- res	Casadas Ma- riées	Vivas Veuves	Estado civil ignorado État civil in- connu	Total		
Alagoas.....	Maceió.....	163 12	159 11	21 1	2 —	345 24	56 3	52 3	19 —	1 —	128 6	219 15	211 14
Amazonas.....	Manáos.....	3.122 57	2.713 116	220 16	20 —	6.075 189	1.286 13	1.159 21	323 4	5 —	2.773 38	4.408 70	3.872 137
Bahia.....	São Salvador...	3.503 34	2.210 82	173 18	20 —	5.906 134	780 3	867 9	199 3	11 —	1.857 15	4.283 37	3.077 91
Ceará.....	Fortaleza.....	182 1	201 16	27 —	— —	410 17	76 6	88 4	32 5	6 —	202 15	258 7	289 20
Espirito Santo...	Victoria.....	212 5	321 43	36 4	— —	569 52	80 3	195 10	69 3	— —	344 16	292 8	516 53
Goyaz.....	Goyaz.....	36 —	49 4	4 2	2 —	91 6	26 4	23 —	5 1	— —	54 5	62 4	72 4
Maranhão.....	São Luiz.....	324 7	293 14	38 12	3 —	658 23	82 5	108 1	38 —	1 —	229 6	406 12	401 15
Matto Grosso....	Cuyabá.....	140 4	162 23	20 3	— —	322 30	40 1	56 3	23 —	— —	119 4	180 5	218 26
Minas Geraes....	Bello Horizonte..	717 10	1.874 83	118 5	4 —	2.713 98	402 2	1.377 32	330 4	2 —	2.111 38	1.119 12	3.251 115
Pará.....	Belém.....	6.459 67	5.693 210	526 32	15 1	12.693 310	2.105 6	2.359 23	682 7	8 —	5.154 36	8.564 73	8.052 233
Parahyba do Norte	Parahyba.....	105 4	125 11	9 1	— —	239 16	70 2	55 1	15 1	— —	140 4	175 6	180 12
Paraná.....	Curityba.....	1.565 73	4.251 535	403 64	13 1	6.232 673	1.123 30	3.089 172	1.155 51	13 —	5.380 253	2.688 103	7.340 797
Pernambuco.....	Recife.....	4.332 32	2.979 111	250 8	17 —	7.578 151	1.198 24	1.108 17	263 11	3 —	2.572 52	5.530 56	4.087 128
Piauí.....	Therezina.....	32 1	41 3	4 —	— —	77 4	13 —	25 1	5 —	— —	43 1	45 1	66 4
Rio de Janeiro..	Nictheroy.....	5.066 33	4.102 148	342 14	36 —	9.546 195	829 4	1.751 29	522 8	8 —	3.110 41	5.895 37	5.853 177
Rio Grande do Norte	Natal.....	48 —	67 5	3 1	— —	118 6	26 1	24 1	3 —	— —	53 2	74 1	91 6
Rio Grande do Sul	Porto Alegre...	3.777 84	7.380 581	684 57	18 2	11.859 724	2.200 68	4.844 170	1.472 51	11 —	8.527 289	5.977 152	12.224 751
Santa Catharina	Florianopolis..	180 12	377 59	43 9	1 —	601 80	144 2	211 24	68 5	— —	423 31	324 14	588 83
São Paulo.....	São Paulo.....	36.597 274	68.239 1.588	4.580 97	393 2	109.809 1.961	24.550 118	58.297 439	12.192 94	397 —	95.436 651	61.147 397	126.536 2.027
Sergipe.....	Aracajú.....	66 5	77 9	4 —	— —	147 14	36 2	32 1	6 —	— —	74 3	102 7	109 10

NOTA. — Os números em typo menor representam a totalidade dos estrangeiros que adoptaram a nacionalidade brasileira.

segundo a nacionalidade, o sexo e o estado civil

d'après la nationalité, le sexe et l'état civil

SÃO — FIN)

TOTAL TOTAL			NACIONALIDADE IGNORADA NATIONALITÉ INCONNUE														
			HOMENS HOMMES					MULHERES FEMMES					TOTAL TOTAL				
Vivos	Estado civil ignorado	Total	Solteiros	Casados	Vivos	Estado civil ignorado	Total	Solteiras	Casadas	Vivas	Estado civil ignorado	Total	Solteiros	Casados	Vivos	Estado civil ignorado	Total
Veufs	État civil inconnu	Total	Célibataires	Mariés	Veufs	État civil inconnu	Total	Célibataires	Mariées	Veuves	État civil inconnu	Total	Célibataires	Mariés	Veufs	État civil inconnu	total
40 ₁	3	473 ₃₀	—	—	2	14	16	—	—	1	15	16	—	—	3	29	32
543 ₂₀	25	8.848 ₂₂₇	—	—	—	36	36	7	—	—	16	23	7	—	—	52	59
372 ₂₁	31	7.763 ₁₄₉	9	4	1	68	82	3	5	2	65	75	12	9	3	133	157
59 ₅	6	612 ₃₂	12	1	—	72	85	6	—	2	55	63	18	1	2	127	148
105 ₇	—	913 ₆₃	31	—	—	25	56	24	—	—	23	47	55	—	—	48	103
9 ₃	2	145 ₁₁	26	5	—	6	37	16	5	6	5	32	42	10	6	11	69
76 ₂	4	887 ₂₉	—	—	—	29	29	9	—	—	18	27	9	—	—	47	56
43 ₃	—	441 ₃₄	19	7	—	1	27	13	7	—	—	20	32	14	—	1	47
448 ₉	6	4.824 ₁₃₆	2	1	—	22	25	2	1	—	8	11	4	2	—	30	36
1.208 ₃₉	23 ₁	17.847 ₃₄₆	60	4	1	175	240	8	5	—	118	131	68	9	1	293	371
24 ₂	—	379 ₂₀	—	—	—	5	5	—	—	—	5	5	—	—	—	10	10
1.558 ₁₁₅	26 ₁	11.612 ₉₂₆	39	1	—	50	90	13	1	1	16	31	52	2	1	66	121
513 ₁₉	20	10.150 ₂₀₃	4	3	—	87	94	4	—	—	39	43	8	3	—	126	137
9	—	120 ₅	16	1	1	4	22	10	2	1	1	14	26	3	2	5	36
864 ₂₂	44	12.656 ₂₃₆	51	1	—	67	119	43	1	—	52	96	94	2	—	119	215
6 ₁	—	171 ₈	19	—	—	74	93	8	—	—	65	73	27	—	—	139	166
2.156 ₁₀₈	29 ₂	20.386 _{1.013}	6	1	—	481	488	2	3	3	416	424	8	4	3	897	912
111 ₁₄	1	1.024 ₁₁₁	4	2	8	—	14	4	1	43	—	48	8	3	51	—	62
16.772 ₁₉₁	790 ₂	205.245 _{2.612}	81	15	1	717	814	54	19	3	522	598	135	34	4	1.239	1.412
10	—	221 ₁₇	—	—	—	—	—	—	—	1	—	1	—	—	1	—	1

Les chiffres en caractères minuscules représentent la totalité des étrangers qui ont adopté la nationalité brésilienne.

População estrangeira dos Estados do Bra
Population étrangère des États du Bré

PAIZES PAYS	ESTADOS, DISTRICTO ÉTATS, DISTRICT FÉ										
	Alagoás			Amazonas			Bahia				
	Homens Hommes	Mulheres Femmes	Total	Homens Hommes	Mulheres Femmes	Total	Homens Hommes	Mulheres Femmes	Total		
Europa... Europe	Alemanha... Allemagne	29	5	34	52	20	72	297	101	398	
	Austria... Autriche	2	—	2	6	11	17	30	7	37	
	Belgica... Belgique	—	—	—	4	4	8	27	31	58	
	Dinamarca... Danemark	—	—	—	1	—	1	13	6	19	
	França... France	33	26	59	54	38	92	187	232	419	
	Grecia... Grèce	5	2	7	16	—	16	26	8	34	
	Hespanha... Espagne	23	15	38	650	336	986	2.218	271	2.489	
	Hollanda... Pays-Bas	1	1	2	5	1	6	17	6	23	
	Hungria... Hongrie	1	—	1	1	—	1	2	—	2	
	Inglaterra... Angleterre	47	16*	63	222	141	363	147	93	240	
	Italia... Italie	102	32	134	550	176	726	1.060	388	1.448	
	Polonia... Pologne	—	1	1	—	13	13	14	16	30	
	Portugal... Portugal	181	56	237	5.726	1.889	7.615	2.602	743	3.345	
	Russia... Russie	24	9	33	4	13	17	104	48	152	
	Servia... Serbie	5	6	11	5	6	11	16	14	30	
	Suecia... Suède	1	—	1	1	—	1	1	—	1	
	Suissa... Suisse	11	—	11	5	1	6	91	45	136	
	Outros paizes... Autres pays	6	—	6	5	7	12	54	16	70	
	America... Amérique	Argentina... Argentine	7	3	10	10	2	12	34	31	65
		Bolivia... Bolivie	2	1	3	158	165	323	1	—	1
Canadá... Canada		—	—	—	—	—	—	1	—	1	
Chile... Chili		—	—	—	1	—	1	2	4	6	
Cuba... Cuba		—	—	—	1	1	2	1	1	2	
Estados Unidos... Etats-Unis		—	—	—	33	24	57	68	34	102	
Mexico... Mexique		—	—	—	—	—	—	6	3	9	
Paraguay... Paraguay		1	2	3	2	5	7	1	7	8	
Perú... Pérou		1	2	3	2.350	1.648	3.998	2	2	4	
Uruguay... Uruguay		1	—	1	5	3	8	2	3	5	
Venezuela... Vénézuéla		—	—	—	424	342	766	2	2	4	
Outros paizes... Autres pays		3	4	7	458	175	633	4	5	9	
Asia... Asie		Japão... Japon	—	—	—	31	1	32	6	1	7
	Turquia-Asiatica... Turquie-Asiatique	6	—	6	663	148	811	889	317	1.206	
Paizes diversos ou indeterminados... Pays divers ou indeterminés	9	11	20	247	76	323	127	113	240		
TOTAL DE ESTRANGEIROS (3)... TOTAL D'ETRANGERS	501	192	693	11.690	5.246	16.936	8.052	2.548	10.600		

(1) Os polacos, residentes no Districto Federal, estão incluídos em «Outros paizes da Europa». (Les polonais, residents au Dis «Outros paizes da America» (Les boliviens, résidents au District Fédéral, sont inclus dans «Autres pays de l'Amérique»). (3) Inclusive

zil, segundo a nacionalidade e o sexo

sil, d'après la nationalité et le sexe

FEDERAL E TERRITORIO

DÉRAL ET TERRITOIRE

Ceará			Districto Federal			Espírito Santo			Goyaz			Maranhão		
Homens Hom- mes	Mulheres Fem- mes	Total Total	Homens Hommes	Mulheres Femmes	Total Total	Homens Hommes	Mulheres Femmes	Total Total	Homens Hom- mes	Mulheres Fem- mes	Total Total	Homens Hom- mes	Mulheres Fem- mes	Total Total
13	5	18	1.601	1.284	2.885	682	626	1.308	54	12	66	11	1	12
1	2	3	378	458	836	409	313	722	21	8	29	3	1	4
5	1	6	208	251	459	20	24	44	2	—	2	—	—	—
—	—	—	69	49	118	3	—	3	3	—	3	1	—	1
26	21	47	1.249	2.289	3.538	38	25	63	25	27	52	23	6	29
3	—	3	138	31	169	5	1	6	—	—	—	2	—	2
17	6	23	10.608	7.613	18.221	608	447	1.055	137	55	192	51	14	65
1	—	1	153	100	253	14	20	34	2	1	3	—	—	—
—	—	—	55	78	133	1	—	1	—	—	—	1	—	1
30	12	42	1.159	898	2.057	16	12	28	3	—	3	27	11	38
81	24	105	12.777	9.152	21.929	6.731	5.822	12.553	182	86	268	71	37	108
—	—	—	(1)	(1)	(1)	60	36	96	3	—	3	3	3	6
230	66	296	117.604	54.734	172.338	1.323	405	1.728	227	77	304	544	81	625
2	3	5	896	1.093	1.989	9	7	16	1	—	1	3	1	4
—	—	—	12	11	23	—	1	1	—	1	1	1	—	1
—	—	—	73	59	132	—	—	—	—	—	—	—	—	—
2	3	5	348	264	612	26	22	48	5	3	8	1	1	2
2	—	2	733	885	1.618	37	26	63	3	1	4	6	6	12
2	—	2	674	877	1.551	28	26	54	3	2	5	8	2	10
1	4	5	(2)	(2)	(2)	—	—	—	—	—	—	—	3	3
—	—	—	31	20	51	—	—	—	—	—	—	1	—	1
1	—	1	49	88	137	4	2	6	—	—	—	1	2	3
—	1	1	29	14	43	—	—	—	—	—	—	—	—	—
9	2	11	657	409	1.066	5	30	35	1	—	1	1	1	2
—	5	5	32	16	48	1	1	2	—	—	—	—	—	—
1	1	2	86	207	293	1	—	1	3	2	5	1	2	3
4	14	18	28	37	65	—	—	—	—	—	—	3	—	3
—	—	—	220	364	584	1	1	2	—	1	1	1	—	1
—	—	—	11	13	24	—	—	—	—	—	—	—	1	1
2	5	7	138	92	230	—	—	—	—	—	—	2	1	3
2	—	2	184	60	244	1	—	1	—	—	—	—	—	—
180	88	268	4.018	2.103	6.121	576	234	810	368	160	528	435	190	625
19	4	23	912	450	1.362	48	26	74	142	73	215	17	4	21
634	267	901	155.130	83.999	239.129	10.647	8.107	18.754	1.185	509	1.694	1.218	368	1.586

trict Fédéral, sont inclus dans «Autres pays de l'Europe». (2) Os bolivianos, residentes no Districto Federal, estão incluídos em os estrangeiros que adoptaram a nacionalidade brasileira. (Y compris les étrangers qui ont adopté la nationalité brésilienne)

População estrangeira dos Estados do Bra

Population étrangère des États du Bré

PAIZES PAYS		ESTADOS, DISTRICTO ÉTATS, DISTRICT FÉ									
		Matto Grosso			Minas Geraes			Pará			
		Homens Hommes	Mulheres Femmes	Total	Homens Hommes	Mulheres Femmes	Total	Homens Hommes	Mulheres Femmes	Total	
Europa..... Europe	Allemanha..... Allemagne	84	33	117	954	756	1.710	99	64	163	
	Austria..... Autriche	25	9	34	352	234	586	12	12	24	
	Belgica..... Belgique	8	2	10	110	47	157	6	5	11	
	Dinamarca..... Danemark	3	1	4	12	2	14	1	—	1	
	França..... France	78	31	109	466	401	867	218	98	316	
	Grecia..... Grèce	145	5	150	12	2	14	5	—	5	
	Hespanha..... Espagne	454	116	570	4.170	2.639	6.809	1.924	1.431	3.355	
	Hollanda..... Pays-Bas	—	3	3	176	48	224	6	—	6	
	Hungria..... Hongrie	5	1	6	2	2	4	3	1	4	
	Inglaterra..... Angleterre	87	31	118	973	729	1.702	192	118	310	
	Italia..... Italie	615	195	810	24.219	18.724	42.943	726	388	1.114	
	Polonia..... Pologne	35	19	54	35	23	58	2	17	19	
	Portugal..... Portugal	1.096	214	1.310	13.412	4.816	18.228	11.257	2.954	14.211	
	Russia..... Russie	15	9	24	82	55	137	16	13	29	
	Servia..... Serbie	—	—	—	7	9	16	6	8	14	
	Suecia..... Suède	4	1	5	17	12	29	4	1	5	
	Suissa..... Suisse	9	1	10	73	29	102	19	16	35	
	Outros paizes..... Autres pays	15	5	20	317	143	460	28	12	40	
	America..... Amérique	Argentina..... Argentine	1.561	1.272	2.833	161	128	289	10	10	20
		Bolivia..... Bolivie	1.162	928	2.090	—	—	—	17	22	39
Canada..... Canada		1	2	3	—	4	4	1	2	3	
Chile..... Chili		9	3	12	19	6	25	1	—	1	
Cuba..... Cuba		2	3	5	2	1	3	6	9	15	
Estados Unidos..... États-Unis		25	6	31	89	49	138	47	34	81	
Mexico..... Mexique		3	1	4	3	4	7	1	—	1	
Paraguay..... Paraguay		7.898	5.220	13.118	25	10	35	4	7	11	
Perú..... Pérou		705	333	1.038	3	1	4	100	76	176	
Uruguay..... Uruguay		332	156	488	51	41	92	6	1	7	
Venezuela..... Vénézuéla		5	—	5	—	—	—	4	3	7	
Outros paizes..... Autres pays		348	212	560	12	6	18	85	113	198	
Asia..... Asie		Japão..... Japon	373	141	514	1.125	798	1.923	3	—	3
	Turquia-Asiatica..... Turquie-Asiatique	970	262	1.232	6.014	2.670	8.684	1.048	412	1.460	
Paizes diversos ou indeterminados..... Pays divers ou indéterminés		27	7	34	282	141	423	279	120	399	
TOTAL DE ESTRANGEIROS (1)..... TOTAL D'ÉTRANGERS		16.099	9.222	25.321	53.175	32.530	85.705	16.136	5.947	22.083	

(1) Inclusive os estrangeiros que adoptaram a nacionalidade brasileira. (Y compris les étrangers qui ont adopté

zil, segundo a nacionalidade e o sexo

sil, d'après la nationalité et le sexe

FEDERAL E TERRITORIO
DÉRAL ET TERRITOIRE

Paralyba do Norte			Paraná			Pernambuco			Piauhy			Rio de Janeiro		
Homens Hom- mes	Mulheres Fem- mes	Total Total	Homens Hommes	Mulheres Femmes	Total Total	Homens Hommes	Mulheres Fem- mes	Total Total	Homens Hom- mes	Mulheres Fem- mes	Total Total	Homens Hom- mes	Mulheres Fem- mes	Total Total
38	10	48	2.632	2.106	4.738	1.029	521	1.550	3	—	3	505	392	898
9	1	10	3.226	3.078	6.304	23	13	36	—	—	—	136	107	243
1	2	3	31	17	48	27	19	46	3	—	3	71	39	110
2	—	2	50	10	60	15	9	24	—	—	—	28	10	38
5	33	38	182	178	360	249	179	428	5	1	6	267	266	533
—	—	—	20	11	31	15	1	16	—	—	—	24	11	35
12	1	13	1.114	703	1.817	756	258	1.014	4	1	5	2.993	1.907	4.900
—	—	—	188	172	360	224	17	241	—	—	—	21	7	28
—	—	—	22	11	33	1	7	8	—	—	—	13	8	21
8	5	13	114	70	184	953	170	1.123	4	—	4	410	237	647
140	67	207	5.073	3.973	9.046	510	246	756	16	21	37	5.728	4.272	10.000
2	—	2	8.444	8.000	16.444	71	61	132	—	—	—	49	35	84
106	25	131	1.402	406	1.808	3.757	1.052	4.809	53	13	66	21.398	7.263	28.661
12	3	15	6.284	6.026	12.310	186	127	313	1	—	1	98	62	160
—	—	—	2	2	4	3	2	5	—	—	—	8	6	14
—	—	—	55	41	96	15	3	18	—	—	—	9	9	18
7	—	7	151	122	273	45	21	66	—	—	—	93	99	192
7	2	9	536	448	984	68	30	98	1	—	1	81	44	125
5	3	8	1.459	726	2.185	72	67	139	—	1	1	72	72	144
—	—	—	—	—	—	6	2	8	—	—	—	1	—	1
—	—	—	1	2	3	2	1	3	—	—	—	1	4	5
—	—	—	6	1	7	3	—	3	—	—	—	5	9	14
—	—	—	1	—	1	10	—	10	—	—	—	2	2	4
2	2	4	52	29	81	178	40	218	2	2	4	45	50	95
—	—	—	—	—	—	6	2	8	—	—	—	9	5	14
1	2	3	2.137	866	3.003	4	8	12	1	—	1	23	19	47
—	1	1	1	2	3	5	5	10	—	—	—	4	—	4
2	5	7	95	50	145	24	18	42	—	—	—	16	22	38
—	—	—	—	1	1	2	—	2	—	—	—	—	—	—
1	—	1	8	2	10	21	10	31	—	—	—	9	6	15
—	—	—	410	291	701	6	—	6	—	—	—	54	15	69
48	12	60	1.103	522	1.625	271	84	355	131	57	188	2.159	1.041	3.200
16	4	20	55	33	88	141	27	168	2	4	6	325	149	474
424	178	602	34.854	27.899	62.753	8.698	3.000	11.698	226	100	326	34.663	16.168	50.831

a. nationalité brésilienne).

População estrangeira dos Estados do Bra

Population étrangère des États du Bré

PAIZES PAYS	ESTADOS, DISTRICTO ÉTATS, DISTRICT FÉ										
	Rio Grande do Norte			Rio Grande do Sul			Santa Catharina				
	Homens Hommes	Mulheres Femmes	Total Total	Homens Hommes	Mulheres Femmes	Total Total	Homens Hommes	Mulheres Femmes	Total Total		
Europa..... Europe	Allemanha..... Allemagne	22	3	25	9.800	7.152	16.952	5.867	4.891	10.758	
	Austria..... Autriche	6	1	7	2.415	1.778	4.193	1.486	1.134	2.620	
	Belgica..... Belgique	1	1	2	88	65	153	22	20	42	
	Dinamarca..... Danemark	1	—	1	64	18	82	15	8	23	
	França..... France	3	6	9	716	500	1.216	62	34	96	
	Grecia..... Grèce	1	—	1	60	18	78	42	11	53	
	Hespanha..... Espagne	16	3	19	3.567	1.792	5.359	467	339	806	
	Hollanda..... Pays-Bas	1	1	2	254	194	448	38	19	57	
	Hungria..... Hongrie	—	—	—	137	101	238	181	154	335	
	Inglaterra..... Angleterre	7	—	7	278	154	432	32	21	53	
	Italia..... Italie	63	28	91	27.459	21.677	49.136	4.348	3.714	8.062	
	Polonia..... Pologne	1	—	1	5.431	5.020	10.451	1.600	1.465	3.065	
	Portugal..... Portugal	64	17	81	7.249	2.075	9.324	413	93	506	
	Russia..... Russie	—	—	—	4.924	4.449	9.373	1.090	975	2.065	
	Servia..... Serbie	—	—	—	44	28	72	2	—	2	
	Suecia..... Suède	—	—	—	225	189	414	28	18	46	
	Suissa..... Suisse	1	—	1	353	177	530	137	87	224	
	Outros paizes..... Autres pays	4	—	4	388	265	653	580	376	956	
	America... Amérique	Argentina..... Argentine	—	—	—	3.205	2.793	5.998	341	234	575
		Bolivia..... Bolivie	—	1	1	4	2	6	1	4	5
Canada..... Canada		—	—	—	2	1	3	1	—	1	
Chile..... Chili		—	—	—	60	46	106	3	2	5	
Cuba..... Cuba		—	—	—	11	4	15	1	—	1	
Estados Unidos..... États-Unis		6	5	11	164	69	233	45	16	61	
Mexico..... Mexique		—	—	—	7	5	12	1	—	1	
Paraguay..... Paraguay		1	—	1	330	237	567	70	29	99	
Peru..... Pérou		—	—	—	17	9	26	—	—	—	
Uruguay..... Uruguay		—	—	—	17.534	14.036	31.570	30	27	57	
Venezuela..... Vénézuéla		—	—	—	5	5	10	—	—	—	
Outros paizes..... Autres pays		—	—	—	119	91	210	2	—	2	
Asia..... Asie		Japão..... Japon	—	—	—	9	4	13	—	—	—
	Turquia-Asiatica..... Turquie-Asiatique	34	21	55	1.769	796	2.565	308	180	488	
Paizes diversos ou indeterminados..... Pays divers ou indeterminés	6	2	8	343	244	587	109	70	179		
TOTAL DE ESTRANGEIROS (1)... TOTAE D'ETRANGERS	238	89	327	87.031	63.994	151.025	17.322	13.921	31.243		

(1) Inclusive os estrangeiros que adoptaram a nacionalidade brasileira. (Y compris les étrangers qui ont adop

zil, segundo a nacionalidade e o sexo

sil, d'après la nationalité et le sexe

FEDERAL E TERRITORIO

DÉRAL ET TERRITOIRE

São Paulo			Sergipe			Acre			Total geral		
Homens Hommes	Mulheres Femmes	Total Total	Homens Hommes	Mulheres Femmes	Total Total	Homens Hommes	Mulheres Femmes	Total Total	Homens Hommes	Mulheres Femmes	Total Total
5.962	5.098	11.060	35	10	45	8	2	10	29.778	23.092	52.870
5.803	4.840	10.643	2	1	3	1	—	1	14.346	12.008	26.354
421	354	775	—	—	—	—	—	—	1.055	882	1.937
269	160	429	—	—	—	—	—	—	550	273	823
1.691	1.885	3.576	11	13	24	16	1	17	5.604	6.290	11.894
119	31	150	1	2	3	2	—	2	641	134	775
92.446	78.843	171.289	18	2	20	76	21	97	122.329	96.813	219.142
162	100	262	—	—	—	—	—	—	1.263	690	1.953
179	169	348	—	—	—	—	—	—	604	532	1.136
1.398	800	2.198	3	—	3	6	3	9	6.116	3.521	9.637
214.468	184.329	398.797	57	22	79	47	9	56	305.023	253.382	558.405
886	954	1.840	—	—	—	—	—	—	16.636	15.663	32.299
101.915	65.283	167.198	95	30	125	544	87	631	291.198	142.379	433.577
1.207	1.061	2.268	25	3	28	1	—	1	14.984	13.957	28.941
49	61	110	—	—	—	—	—	—	160	155	315
286	226	512	—	—	—	—	—	—	719	559	1.278
771	599	1.370	—	1	1	2	1	3	2.150	1.492	3.642
837	556	1.393	1	1	2	—	4	4	3.709	2.827	6.536
4.214	3.999	8.213	—	—	—	2	1	3	11.868	10.249	22.117
7	2	9	1	—	1	107	92	199	1.463	1.226	2.694
36	38	74	—	—	—	—	—	—	78	74	152
73	42	115	—	—	—	3	—	3	240	205	445
23	15	38	—	—	—	—	1	1	89	52	141
717	483	1.200	2	2	4	4	—	4	2.152	1.287	3.439
13	12	25	—	—	—	—	1	1	82	55	137
48	59	107	—	1	1	2	—	2	10.645	6.684	17.329
18	9	27	—	—	—	1.032	607	1.639	4.273	2.746	7.019
291	281	572	—	1	1	—	—	—	18.611	15.010	33.621
15	14	29	—	—	—	3	—	3	471	381	852
80	55	135	—	—	—	94	42	136	1.386	819	2.205
14.167	10.268	24.435	—	—	—	26	—	26	16.397	11.579	27.976
12.715	6.575	19.290	35	12	47	568	59	627	34.308	15.943	50.251
884	480	1.364	7	3	10	28	3	31	4.025	2.044	6.069
462.170	367.681	829.851	293	104	397	2.572	934	3.506	922.958	643.003	1.565.961

la nationalité brésilienne).

População estrangeira do Districto Fe

Population étrangère du District Fé

PAIZES PAYS	Candelaria			Santa Rita			Sacramento				
	Homens	Mulheres	Total	Homens	Mulheres	Total	Homens	Mulheres	Total		
	Hommes	Femmes	Total	Hommes	Femmes	Total	Hommes	Femmes	Total		
Europa Europe	Allemanha..... Allemagne	15	9	24	45	13	58	44	27	71	
	Austria..... Autriche	3	7	10	9	3	12	23	72	95	
	Belgica..... Belgique	2	5	7	3	4	7	7	11	18	
	Dinamarca..... Danemark	—	—	—	1	—	1	3	—	3	
	França..... France	12	11	23	39	22	61	54	90	144	
	Grecia..... Grèce	—	—	—	2	—	2	56	9	65	
	Hespanha..... Espagne	111	19	130	926	416	1.342	845	341	1.186	
	Hollanda..... Pays-Bas	1	—	1	1	3	4	4	1	5	
	Hungria..... Hongrie	1	2	3	3	1	4	1	7	8	
	Inglaterra..... Angleterre	16	4	20	41	20	61	26	30	56	
	Italia..... Italie	45	30	75	247	160	407	406	233	639	
	Polonia (1)..... Pologne	—	—	—	—	—	—	—	—	—	
	Portugal..... Portugal	965	208	1.173	8.329	3.090	11.419	6.173	2.122	8.295	
	Russia..... Russie	1	6	7	10	6	16	34	255	289	
	Servia..... Serbie	—	—	—	—	—	—	—	—	—	
	Suecia..... Suède	—	—	—	—	1	1	—	—	—	
	Suissa..... Suisse	3	3	6	6	6	12	6	4	10	
	Outros paizes..... Autres pays	2	2	4	16	9	25	93	250	343	
	America Amérique	Argentina..... Argentine	5	5	10	22	18	40	20	28	48
		Bolivia (2)..... Bolivie	—	—	—	—	—	—	—	—	—
Canadá..... Canada		1	—	1	—	—	—	—	—	—	
Chile..... Chili		—	—	—	—	—	—	—	—	5	
Cuba..... Cuba		—	—	—	—	—	—	—	—	—	
Estados Unidos..... Etats-Unis		5	1	6	19	6	25	25	8	33	
Mexico..... Mexique		—	—	—	—	—	—	2	—	2	
Paraguay..... Paraguay		5	—	5	3	2	5	2	5	7	
Perú..... Pérou		—	—	—	5	2	7	—	2	2	
Uruguay..... Uruguay		1	—	1	3	8	11	12	8	20	
Venezuela..... Vénézuéla		—	1	1	1	—	1	1	—	1	
Outros paizes..... Autres pays		1	—	1	5	—	5	11	4	15	
Asia Asie		Japão..... Japon	2	—	2	7	1	8	11	2	13
	Turquia-Asiatica.... Turquie-Asiatique	4	4	8	42	33	75	1.588	624	2.212	
Paizes diversos ou indeterminados Pays divers ou indeterminés	2	1	3	24	17	41	101	13	114		
TOTAL DE ESTRANGEIROS (3) TOTAL D'ÉTRANGERS	1.203	318	1.521	9.809	3.841	13.650	9.548	4.151	13.699		

(1) Os polacos, residentes no Districto Federal, estão incluídos em "Outros paizes da Europa". (Les polonais, residents au District Fédéral, sont inclus dans "Autres pays de l'Amérique"). (2) Inclusivo "Outros paizes da America". (Les boliviens, residents au District Fédéral, sont inclus dans "Autres pays de l'Amérique"). (3) Inclusive

deral, segundo a nacionalidade e o sexo

déral, d'après la nationalité et le sexe

DISTRICTOS DISTRICTS											
São José			Santo Antonio			Santa Thereza			Gloria		
Homens Hommes	Mulheres Femmes	Total Total	Homens Hommes	Mulheres Femmes	Total Total	Homens Hommes	Mulheres Femmes	Total Total	Homens Hommes	Mulheres Femmes	Total Total
45	38	83	96	84	180	122	90	212	298	214	512
5	12	17	36	53	89	7	10	17	72	72	144
15	19	34	21	23	44	3	4	7	51	68	119
10	8	18	5	3	8	4	3	7	18	9	27
91	230	321	105	191	296	40	72	112	329	718	1.047
6	—	6	33	11	44	—	—	—	5	2	7
822	375	1.197	1.243	811	2.054	56	68	124	659	640	1.299
4	—	4	6	6	12	5	8	13	52	21	76
1	2	3	6	17	23	—	—	—	17	15	32
60	16	76	40	53	93	54	40	94	297	240	537
1.361	670	2.031	1.542	1.054	2.596	70	68	138	832	654	1.486
—	—	—	—	—	—	—	—	—	—	—	—
6.007	1.771	7.778	9.063	3.838	12.901	821	526	1.347	7.038	4.294	11.332
18	46	64	114	123	237	11	11	22	54	123	182
—	—	—	4	5	9	—	—	—	—	—	—
5	2	7	5	2	7	3	4	7	25	16	41
12	6	18	16	14	30	28	17	45	122	77	199
20	49	69	85	97	182	11	8	19	85	110	195
50	59	109	64	64	128	14	18	32	85	134	219
—	—	—	—	—	—	—	—	—	—	—	—
6	2	8	—	—	—	4	1	5	5	5	10
2	2	4	9	8	17	1	1	2	8	19	27
2	1	3	4	3	7	—	—	—	6	4	10
62	16	78	35	12	47	53	49	102	187	96	283
7	4	11	1	5	6	1	—	1	3	2	5
3	1	4	1	5	6	—	5	5	9	30	39
—	2	2	5	9	14	—	1	1	7	9	16
14	25	39	19	21	40	4	7	11	48	84	132
—	—	—	2	3	5	—	—	—	2	2	4
3	2	5	12	10	22	—	—	—	61	38	99
16	11	27	7	—	7	—	—	—	11	2	13
158	18	176	291	109	400	16	8	24	86	51	137
102	10	112	94	37	131	5	2	7	55	47	102
8.907	3.397	12.304	12.964	6.671	19.635	1.333	1.021	2.354	10.527	7.804	18.331

district Fédéral, sont inclus dans "Autres pays de l'Europe". (2) Os bolivianos, residentes no Distrito Federal, estão incluídos em estrangeiros que adoptaram a nacionalidade brasileira. (Y compris les étrangers qui ont adopté la nationalité brésilienne).

População estrangeira do Districto Fe
Population étrangère du District Fé

PAIZES PAYS	Lagôa			Gavea			Sant'Anna		
	Homens Hommes	Mulheres Femmes	Total Total	Homens Hommes	Mulheres Femmes	Total Total	Homens Hommes	Mulheres Femmes	Total Total
	Europa... Europe	78	96	174	24	23	47	15	13
Allemanha... Allemagne	23	23	46	7	4	11	11	10	21
Austria... Autriche	16	27	43	2	1	3	6	1	7
Belgica... Belgique	3	2	5	—	—	—	1	—	1
Dinamarca... Danemark	70	171	241	10	12	22	22	31	53
França... France	5	2	7	—	—	—	5	1	6
Grecia... Grèce	342	343	685	230	212	442	454	298	752
Hespanha... Espagne	8	11	19	—	—	—	—	—	—
Hollanda... Pays-Bas	1	3	4	—	—	—	—	—	—
Hungria... Hongrie	59	97	156	42	29	71	8	8	16
Inglaterra... Angleterre	315	271	586	237	216	453	1.785	1.204	2.989
Italia... Italie	—	—	—	—	—	—	—	—	—
Polonia (1)... Pologne	5.413	3.127	8.540	1.315	631	1.946	7.048	2.839	9.887
Portugal... Portugal	26	33	59	16	11	27	369	189	558
Russia... Russie	—	2	2	1	—	1	—	—	—
Servia... Serbie	4	8	12	—	—	—	1	—	1
Suecia... Suède	14	24	38	7	8	15	1	3	4
Suissa... Suisse	16	20	36	19	17	36	101	70	171
Outros paizes... Outres pays	33	48	81	12	16	28	70	59	129
America... Amérique	—	—	—	—	—	—	—	—	—
Argentina... Argentine	1	1	2	—	—	—	—	—	—
Bolivia (2)... Bolivie	2	5	7	—	—	—	1	1	2
Canada... Canada	1	—	1	—	—	—	—	2	2
Chile... Chili	26	21	47	15*	5	20	5	1	6
Estados Unidos... États-Unis	2	1	3	—	—	—	5	—	5
Mexico... Mexique	2	9	11	1	1	2	1	1	2
Paraguay... Paraguay	—	4	4	—	—	—	—	—	—
Perú... Pérou	6	30	36	1	7	8	4	6	10
Uruguay... Uruguay	1	1	2	—	—	—	—	—	—
Venezuela... Vénézuéla	4	10	14	4	3	7	2	3	5
Outros paizes... Outres pays	12	5	17	4	2	6	5	3	8
Asia... Asie	78	53	131	13	9	22	448	224	672
Japão... Japon	12	5	17	4	2	6	5	3	8
Turquia-Asiatica... Turquie-Asiatique	45	37	82	14	11	25	57	31	88
Paizes diversos ou indeterminados Pays divers ou indéterminés	6.606	4.485	11.091	1.974	1.218	3.192	10.425	4.998	15.423
TOTAL DE ESTRANGEIROS (3) TOTAL D'ÉTRANGERS									

(1) Os polacos, residentes no Districto Federal, estão incluídos em «Outros paizes da Europa». (Les polonais, résidents au District Fédéral, sont inclus dans «Autres pays de l'Amérique»). (3) Inclusive

deral, segundo a nacionalidade e o sexo

déral, d'après la nationalité et le sexe

DISTRICTOS											
DISTRICTS											
Gambôa			Espírito Santo			São Christovão			Engenho Velho		
Homens	Mulheres	Total	Homens	Mulheres	Total	Homens	Mulheres	Total	Homens	Mulheres	Total
Hommes	Femmes	Total	Hommes	Femmes	Total	Hommes	Femmes	Total	Hommes	Femmes	Total
14	15	29	210	140	350	98	58	156	52	73	125
14	9	23	28	36	64	22	20	42	12	10	22
1	—	1	4	7	11	1	2	3	7	9	16
—	—	—	8	4	12	1	3	4	2	3	5
13	23	36	87	95	182	41	61	102	60	76	136
7	3	10	2	—	2	—	1	1	3	—	3
725	546	1.271	583	464	1.047	437	403	840	383	316	699
—	—	—	4	6	10	3	3	6	3	—	3
1	—	1	6	8	14	3	3	6	1	—	1
10	—	10	30	23	53	26	22	48	15	18	33
995	585	1.580	1.454	1.163	2.617	381	324	705	276	236	512
—	—	—	—	—	—	—	—	—	—	—	—
9.991	4.186	14.177	7.969	4.293	12.262	5.780	2.689	8.469	4.172	2.179	6.351
9	8	17	54	71	125	5	10	15	40	31	71
—	—	—	—	—	—	—	—	—	—	—	—
—	—	—	1	1	2	6	7	13	6	5	11
1	—	1	31	8	39	8	6	14	10	9	19
9	4	13	31	41	72	29	31	60	42	35	77
24	19	43	37	66	103	24	52	76	39	49	88
—	—	—	—	—	—	—	—	—	—	—	—
—	—	—	—	2	2	—	—	—	—	—	—
1	3	4	3	6	9	—	2	2	5	6	11
—	—	—	2	—	2	3	—	3	—	—	—
9	—	9	19	23	42	18	11	29	12	12	24
1	—	1	—	—	—	2	—	2	—	1	1
9	11	20	4	10	14	5	14	19	3	11	14
—	—	—	1	—	1	1	—	1	3	—	3
2	4	6	13	17	30	10	14	24	6	11	17
—	—	—	—	—	—	1	—	1	—	—	—
3	—	3	3	1	4	6	10	16	5	4	9
7	—	7	9	6	15	23	9	32	4	2	6
56	42	98	99	71	170	70	46	116	79	85	164
21	22	43	38	35	73	38	24	62	31	7	38
11.923	5.480	17.403	10.730	6.597	17.327	7.042	3.825	10.867	5.271	3.188	8.459

trict Fédéral, sont inclus dans "Autres pays de l'Europe". (2) Os bolivianos, residentes no Distrito Federal, estão incluídos em os estrangeiros que adoptaram a nacionalidade brasileira. (Y compris les étrangers qui ont adopté la nationalité brésilienne).

População estrangeira do Districto Fe

Population étrangère du District Fé

PAIZES PAYS	Andarahy			Tijuca			Engenho Novo				
	Homens	Mulheres	Total	Homens	Mulheres	Total	Homens	Mulheres	Total		
	Hommes	Femmes	Total	Hommes	Femmes	Total	Hommes	Femmes	Total		
Europa... Europe	Allemanha... Allemagne	82	79	161	51	36	87	19	19	38	
	Austria... Autriche	18	19	37	10	10	20	15	11	26	
	Belgica... Belgique	12	4	16	13	15	28	4	13	17	
	Dinamarca... Danemark	1	3	4	2	—	2	1	1	2	
	França... France	58	119	177	14	54	68	20	31	51	
	Grecia... Grèce	1	—	1	—	—	—	—	—	—	
	Hespanha... Espagne	366	431	797	117	99	216	199	171	370	
	Hollanda... Pays-Bas	23	1	24	—	—	—	—	1	1	
	Hungria... Hongrie	4	3	7	1	4	5	—	—	—	
	Inglaterra... Angleterre	66	71	137	22	25	47	20	18	38	
	Italia... Italie	520	513	1.033	64	88	152	229	150	379	
	Polonia (1)... Pologne	—	—	—	—	—	—	—	—	—	
	Portugal... Portugal	7.194	4.285	11.479	1.359	683	2.042	2.487	1.298	3.785	
	Russia... Russie	33	40	73	4	1	5	17	25	42	
	Servia... Serbie	—	—	—	—	—	—	1	—	1	
	Suecia... Suède	3	1	4	—	1	1	1	1	2	
	Suissa... Suisse	28	25	53	14	11	25	5	4	9	
	Outros paizes... Autres pays	41	40	81	3	1	4	12	10	22	
	America... Amérique	Argentina... Argentine	33	34	67	3	7	10	32	29	61
		Bolivia (2)... Bolivie	—	—	—	—	—	—	—	—	—
Canada... Canada		—	1	1	—	—	—	1	—	1	
Chile... Chili		4	8	12	1	8	9	3	6	9	
Cuba... Cuba		1	—	1	2	—	2	2	2	4	
Estados Unidos... Etats-Unis		38	38	76	7	5	12	4	8	12	
Mexico... Mexique		—	—	—	—	—	—	—	—	—	
Paraguay... Paraguay		5	20	25	—	—	—	3	15	18	
Perú... Pérou		2	—	2	—	3	3	1	1	2	
Uruguay... Uruguay		8	33	41	—	2	2	16	11	27	
Venezuela... Vénézuéla		—	—	—	—	—	—	1	—	1	
Outros paizes... Autres pays		3	1	4	1	—	1	1	—	1	
Asia... Asie		Japão... Japon	5	2	7	—	—	—	6	1	7
	Turquia Asiatica... Turquie-Asiatique	214	164	378	33	29	62	42	29	71	
Paizes diversos ou indeterminados Pays divers ou indeterminés	48	40	88	2	4	6	16	7	23		
TOTAL DE ESTRANGEIROS (3) TOTAL D'ETRANGERS	8.811	5.975	14.786	1.723	1.086	2.809	3.158	1.862	5.020		

(1) Os polacos, residentes no Districto Federal, estão incluídos em «Outros paizes da Europa». (Les polonais, residents au Districto Federal, sont inclus dans «Autres pays de l'Europe».) (2) Os bolíviens, residentes no Districto Federal, estão incluídos em «Outros paizes da América». (Les boliviens, residents au Districto Federal, sont inclus dans «Autres pays de l'Amérique».) (3) Inclusive

deral, segundo a nacionalidade e o sexo

déral, d'après la nationalité et le sexe

DISTRICTOS DISTRICTS											
Meyer			Inhaúma			Irajá			Jacarépaguá		
Homens Hommes	Mulheres Femmes	Total Total	Homens Hommes	Mulheres Femmes	Total Total	Homens Hommes	Mulheres Femmes	Total Total	Homens Hommes	Mulheres Femmes	Total Total
26	33	59	78	80	158	62	39	101	12	17	29
18	19	37	18	23	41	9	10	19	1	1	2
5	4	9	9	6	15	5	5	10	1	3	4
—	—	—	—	—	—	3	4	7	—	—	—
40	51	91	40	62	102	30	44	74	3	10	13
1	—	1	—	—	—	—	—	—	—	—	—
190	157	347	612	493	1.105	672	643	1.315	37	33	70
—	1	1	16	17	33	8	1	9	—	—	—
1	4	5	2	3	5	3	4	7	1	—	1
18	27	45	24	21	45	27	13	40	2	5	7
258	196	454	572	462	1.034	398	319	717	127	87	214
—	—	—	—	—	—	—	—	—	—	—	—
3.233	1.528	4.761	8.758	4.553	13.311	5.838	2.966	8.804	1.006	390	1.396
33	27	60	19	22	41	12	24	36	2	—	2
—	—	—	6	3	9	—	1	1	—	—	—
—	1	1	5	3	8	2	2	4	—	1	1
3	6	9	7	4	11	7	8	15	5	3	8
26	18	44	21	19	40	22	14	36	1	1	2
7	30	37	37	41	78	22	29	51	2	7	9
—	—	—	—	—	—	—	—	—	—	—	—
—	—	—	—	—	—	1	—	1	—	—	—
1	1	2	3	2	5	—	—	—	—	—	—
—	1	1	—	—	—	5	1	6	—	—	—
11	7	18	8	11	19	8	1	9	3	—	3
—	—	—	—	—	—	3	—	3	—	—	—
5	11	16	2	25	27	1	10	11	3	1	4
—	1	1	—	—	—	—	1	1	—	—	—
5	12	17	13	19	32	8	13	21	—	2	2
—	1	1	1	5	6	—	—	—	—	—	—
2	—	2	6	2	8	2	—	2	—	—	—
26	6	32	15	7	22	3	—	3	—	—	—
83	58	141	175	117	292	169	121	290	24	26	50
29	17	46	100	55	155	18	14	32	3	2	5
4.021	2.217	6.238	10.547	6.055	16.602	7.338	4.287	11.625	1.233	589	1.822

trict Fédéral, sont inclus dans «Autres pays de l'Europe». (2) Os bolivianos, residentes no Distrito Federal, estão incluídos em os estrangeiros que adoptaram a nacionalidade brasileira. (Y compris les étrangers qui ont adopté la nationalité brésilienne).

População estrangeira do Districto Fe

Population étrangère du District Fé

PAIZES PAYS	Campo Grande			Guaratiba			Santa Cruz				
	Homens	Mulheres	Total	Homens	Mulheres	Total	Homens	Mulheres	Total		
	Hommes	Femmes	Total	Hommes	Femmes	Total	Hommes	Femmes	Total		
Europa... Europe	Allemanha..... Allemagne	21	28	49	—	—	—	1	—	1	
	Austria..... Autriche	—	4	4	—	—	—	—	—	—	
	Belgica..... Belgique	4	3	7	—	—	—	3	—	3	
	Dinamarca..... Danemark	—	—	—	—	—	—	—	—	—	
	França..... France	12	7	19	—	—	—	—	3	3	
	Grecia..... Grèce	—	—	—	—	—	—	—	—	—	
	Hespanha..... Espagne	156	125	281	24	12	36	37	18	55	
	Hollanda..... Pays-Bas	4	4	8	—	—	—	—	—	—	
	Hungria..... Hongrie	1	—	1	—	—	—	—	—	—	
	Inglaterra..... Angleterre	12	6	18	—	—	—	—	—	—	
	Italia..... Italie	292	232	524	82	46	128	37	17	54	
	Polonia (1)..... Pologne	—	—	—	—	—	—	—	—	—	
	Portugal..... Portugal	2.519	1.337	3.856	307	161	468	426	156	582	
	Russia..... Russie	7	8	15	2	2	4	—	—	—	
	Servia..... Serbie	—	—	—	—	—	—	—	—	—	
	Suecia..... Suède	—	—	—	—	—	—	—	—	—	
	Suissa..... Suisse	—	1	1	—	—	—	1	—	1	
	Outros paizes..... Autres-pays	11	13	24	9	3	12	3	1	4	
	America... Amérique	Argentina..... Argentine	2	4	6	—	1	1	12	13	25
		Bolivia (2)..... Bolivie	—	—	—	—	—	—	—	—	—
Canada..... Canada		—	—	—	—	—	—	—	—	—	
Chile..... Chili		—	—	—	—	—	—	—	—	—	
Cuba..... Cuba		—	—	—	—	—	—	—	—	—	
Estados Unidos..... États-Unis		—	1	1	—	—	—	—	—	—	
Mexico..... Mexique		—	—	—	—	—	—	—	—	—	
Paraguay..... Paraguay		7	7	14	3	3	6	4	6	10	
Perú..... Pérou		—	—	—	—	—	—	1	—	1	
Uruguay..... Uruguay		—	3	3	10	2	12	1	1	2	
Venezuela..... Vénézuéla		—	—	—	—	—	—	—	—	—	
Outros paizes..... Autres-Pays		—	—	—	—	—	—	—	—	—	
Asia..... Asie		Japão..... Japon	—	—	—	—	—	—	—	—	—
	Turquia-Asiatica..... Turquie-Asiatique	129	96	225	15	3	18	29	39	68	
Paizes diversos ou indeterminados Pays divers ou indéterminés	3	2	5	5	2	7	8	5	13		
TOTAL DE ESTRANGEIROS (3) TOTAL D'ÉTRANGERS	3.180	1.881	5.061	457	235	692	563	259	822		

(1) Os polacos, residentes no Districto Federal, estão incluídos em «Outros paizes da Europa». (Les polonais, résidents au «Outros paizes da America». (Les boliviens, résidents au District Fédéral, sont inclus dans «Autres pays de l'Amérique»). (3) Inclu-

deral, segundo a nacionalidade e o sexo

déral, d'après la nationalité et le sexe

DISTRICTOS DISTRICTS											
Ilhas			Copacabana			População Marítima			Total Geral		
Homens Hommes	Mulheres Femmes	Total Total	Homens Hommes	Mulheres Femmes	Total Total	Homens Hommes	Mulheres Femmes	Total Total	Homens Hommes	Mulheres Femmes	Total Total
6	1	7	81	59	140	6	—	6	1.601	1.284	2.885
7	4	11	10	15	25	—	1	1	378	458	836
2	2	4	11	15	26	—	—	—	208	251	459
2	2	4	4	4	8	—	—	—	69	49	118
3	7	10	51	97	148	5	1	6	1.249	2.289	3.538
8	1	9	1	1	2	3	—	3	138	31	169
89	29	118	180	147	327	113	3	116	10.608	7.613	18.221
1	1	2	10	12	22	—	—	—	153	100	253
—	—	—	1	2	3	—	—	—	55	78	133
8	5	13	137	100	237	99	7	106	1.159	898	2.057
37	27	64	196	147	343	19	—	19	12.777	9.152	21.929
—	—	—	—	—	—	—	—	—	—	—	—
822	248	1.070	1.833	1.321	3.154	1.738	15	1.753	117.604	54.734	172.338
1	2	3	4	14	18	1	—	1	896	1.093	1.989
—	—	—	—	—	—	—	—	—	12	11	23
—	—	—	5	3	8	1	—	1	73	59	132
—	—	—	13	16	29	—	1	1	348	264	612
1	2	3	22	19	41	2	1	3	733	885	1.618
—	6	6	23	38	61	2	3	5	674	877	1.551
—	—	—	—	—	—	—	—	—	—	—	—
—	—	—	12	8	20	—	—	—	31	20	51
—	—	—	4	4	8	1	1	2	49	88	137
—	—	—	—	—	—	1	—	1	29	14	43
5	2	7	79	74	153	4	1	5	657	409	1.066
—	—	—	2	3	5	3	—	3	32	16	48
—	3	3	1	1	2	4	—	4	86	207	293
—	—	—	1	1	2	1	1	2	28	37	65
—	—	—	13	23	36	3	1	4	220	364	584
—	—	—	1	—	1	—	—	—	11	13	24
—	—	—	—	3	3	3	1	4	138	92	230
—	—	—	7	1	8	4	—	4	184	60	244
31	15	46	42	23	65	4	6	10	4.018	2.103	6.121
2	1	3	15	7	20	38	—	38	912	450	1.362
1.025	358	1.383	2.757	2.158	4.915	2.055	43	2.098	155.130	83.999	239.129

District Fédéral, sont inclus dans «Autres pays de l'Europe»). Os bolivianos, residentes no Districto Federal, estão incluídos em si ve os estrangeiros que adoptaram a nacionalidade brasileira. (Y compris les étrangers qui ont adopté la nationalité brésilienne).

População estrangeira das Capitais dos Estados

Population étrangère des Capitales des États

PAIZES PAYS	Maceió			Mauá			São Salvador				
	Homens	Mulheres	Total	Homens	Mulheres	Total	Homens	Mulheres	Total		
	Hommes	Femmes	Total	Hommes	Femmes	Total	Hommes	Femmes	Total		
Europa... Europe	Allemanha... Allemagne	16	3	19	34	15	49	216	75	291	
	Austria... Autriche	1	—	1	2	11	13	23	1	24	
	Belgica... Belgique	—	—	—	2	4	6	19	29	48	
	Dinamarca... Danemark	—	—	—	—	—	—	9	3	12	
	França... France	24	18	42	23	29	52	145	180	325	
	Grecia... Grèce	4	2	6	8	—	8	20	8	28	
	Hespanha... Espagne	16	15	31	473	304	777	2.080	234	2.314	
	Hollanda... Pays-Bas	—	1	1	1	1	2	13	6	19	
	Hungria... Hongrie	1	—	1	—	—	—	2	—	2	
	Inglaterra... Angleterre	37	15	52	58	38	96	125	89	214	
	Italia... Italie	68	27	95	436	165	601	413	193	606	
	Polonia... Pologne	—	1	1	—	12	12	14	16	30	
	Portugal... Portugal	134	31	165	4.367	1.730	6.097	2.035	618	2.653	
	Russia... Russie	20	8	28	3	12	15	91	47	138	
	Servia... Serbie	—	—	—	4	6	10	16	14	30	
	Suecia... Suède	—	—	—	—	—	—	1	—	1	
	Suissa... Suisse	10	—	10	1	—	1	61	36	97	
	Outros paizes... Autres-pays	2	—	2	1	6	7	32	8	40	
	America... Amérique	Argentina... Argentine	2	2	4	3	2	5	29	25	54
		Bolivia... Bolivie	2	1	3	12	11	23	1	—	1
		Canadá... Canada	—	—	—	—	—	—	1	—	1
		Chile... Chili	—	—	—	—	—	—	2	4	6
		Cuba... Cuba	—	—	—	—	1	1	1	1	2
Estados Unidos... Etats-Unis		—	—	—	13	17	30	47	23	70	
Mexico... Mexique		—	—	—	—	—	—	5	—	5	
Paraguay... Paraguay		—	2	2	1	3	4	1	6	7	
Perú... Pérou		1	—	1	197	217	414	1	2	3	
Uruguay... Uruguay		1	—	1	—	1	1	2	2	4	
Venezuela... Vénézuéla		—	—	—	12	18	30	1	1	2	
Outros paizes... Autres-Pays		—	—	—	39	50	89	4	4	8	
Asia... Asie		Japão... Japon	—	—	—	16	1	17	—	—	—
	Turquia-Asiatica... Turquie-Asiatique	4	—	4	310	100	410	431	174	605	
Paizes diversos ou indeterminados Pays divers ou indéterminés	2	2	4	59	19	78	65	58	123		
TOTAL DE ESTRANGEIROS (1) TOTAL D'ETRANGERS	345	128	473	6.075	2.773	8.848	5.906	1.857	7.763		

(1) Inclusive os estrangeiros que adoptaram a nacionalidade brasileira. (Y compris les étrangers qui ont adopté la

do Brazil, segundo a nacionalidade e o sexo

du Brésil, d'après la nationalité et le sexe

CAPITAES											
CAPITALES											
Fortaleza			Victoria			Goyaz			São Luiz		
Homens Hommes	Mulheres Femmes	Total Total	Homens Hommes	Mulheres Femmes	Total Total	Homens Hommes	Mulheres Femmes	Total Total	Homens Hommes	Mulheres Femmes	Total Total
7	3	10	9	6	15	3	1	4	6	—	6
1	1	2	8	3	11	—	—	—	1	1	2
3	1	4	2	1	3	1	—	1	—	—	—
—	—	—	—	—	—	—	—	—	1	—	1
20	17	37	5	4	9	7	15	22	16	4	20
—	—	—	4	—	4	—	—	—	1	—	1
11	3	14	39	34	73	2	—	2	40	9	49
1	—	1	—	—	—	—	—	—	—	—	—
—	—	—	1	—	1	—	—	—	—	—	—
23	10	33	3	—	3	—	—	—	26	11	37
42	18	60	174	154	328	17	5	22	47	30	77
—	—	—	—	—	—	—	—	—	1	3	4
152	46	198	217	70	287	42	23	65	382	68	450
2	3	5	1	1	2	—	—	—	2	1	3
—	—	—	—	—	—	—	—	—	—	—	—
—	—	—	—	—	—	—	—	—	—	—	—
2	3	5	1	1	2	3	1	4	—	—	—
1	—	1	2	4	6	—	—	—	2	4	6
1	—	1	5	6	11	1	—	1	7	1	8
1	2	3	—	—	—	—	—	—	—	—	—
—	—	—	—	—	—	—	—	—	—	—	—
1	—	1	1	2	3	—	—	—	—	2	2
—	1	1	—	—	—	—	—	—	—	—	—
8	2	10	1	4	5	—	—	—	—	—	—
—	5	5	1	1	2	—	—	—	—	—	—
1	1	2	1	—	1	—	1	1	—	2	2
—	3	3	—	—	—	—	—	—	1	—	1
—	—	—	1	—	1	—	—	—	1	—	1
—	—	—	—	—	—	—	—	—	—	1	1
2	5	7	—	—	—	—	—	—	—	—	—
2	—	2	—	—	—	—	—	—	—	—	—
122	76	198	91	53	144	15	8	23	114	90	204
7	2	9	2	—	2	—	—	—	10	2	12
410	202	612	569	344	913	91	54	145	658	229	887

nationalité brésilienne).

População estrangeira das Capitais dos Estados

Population étrangère des Capitales des États

PAIZES PAYS	Cuyabá			Bello Horizonte			Belém		
	Homens Hommes	Mulheres Femmes	Total Total	Homens Hommes	Mulheres Femmes	Total Total	Homens Hommes	Mulheres Femmes	Total Total
	Europa... Europe	16	3	19	55	65	120	62	31
Alemanha..... Allemagne	16	3	19	55	65	120	62	31	93
Austria..... Autriche	2	1	3	19	19	38	5	11	16
Belgica..... Belgique	1	—	1	6	13	19	6	3	9
Dinamarca..... Danemark	—	—	—	2	—	2	1	—	1
França..... France	11	8	19	18	39	57	135	75	210
Grecia..... Grèce	4	—	4	—	—	—	3	—	3
Hespanha..... Espagne	6	6	12	255	189	444	1.658	1.245	2.903
Hollanda..... Pays-Bas	—	—	—	26	14	40	2	—	2
Hungria..... Hongrie	—	—	—	—	—	—	3	1	4
Inglaterra..... Angleterre	—	1	1	8	8	16	134	112	246
Italia..... Italie	88	24	112	1.446	1.305	2.751	442	339	781
Polonia..... Pologne	5	—	5	—	—	—	1	16	17
Portugal..... Portugal	50	10	60	654	321	975	9.332	2.751	12.083
Russia..... Russie	—	1	1	7	10	17	11	13	24
Servia..... Serbie	—	—	—	—	—	—	6	8	14
Suecia..... Suède	—	—	—	—	—	—	2	1	3
Suissa..... Suisse	2	—	2	6	2	8	17	11	28
Outros paizes..... Autres Pays	—	—	—	2	6	8	24	12	36
America... Amérique	5	3	8	22	15	37	6	8	14
Argentina..... Argentine	5	3	8	22	15	37	6	8	14
Bolívia..... Bolivie	9	4	13	—	—	—	11	16	27
Canadá..... Canada	—	—	—	—	—	—	1	1	2
Chile..... Chili	1	—	1	1	1	2	1	—	1
Cuba..... Cuba	—	—	—	—	—	—	6	7	13
Estados Unidos..... États-Unis	5	3	8	9	7	16	37	25	62
México..... Mexique	—	—	—	—	3	3	1	—	1
Paraguai..... Paraguay	31	32	63	1	—	1	3	2	5
Perú..... Pérou	—	—	—	—	—	—	38	41	79
Uruguai..... Uruguay	9	4	13	2	4	6	1	1	2
Venezuela..... Vénézuéla	—	—	—	—	—	—	1	1	2
Outros paizes..... Autres pays	—	—	—	2	4	6	64	103	167
Asia..... Asie	—	—	—	3	—	3	3	—	3
Japão..... Japon	—	—	—	3	—	3	3	—	3
Turquia-Asiatica..... Turque-Asiatique	72	19	91	162	84	246	536	237	773
Paizes diversos ou indeterminados Pays divers ou indéterminés	5	—	5	7	2	9	140	83	223
TOTAL DE ESTRANGEIROS (1) TOTAL D'ÉTRANGERS	322	119	441	2.713	2.111	4.824	12.693	5.154	17.847

(1) Inclusive os estrangeiros que adoptaram a nacionalidade brasileira. (Y compris les étrangers qui ont adopté la

do Brazil, segundo a nacionalidade e o sexo

du. Brésil, d'après la nationalité et le sexe

CAPITAES
CAPITALES

Parahyba			Curityba			Recife			Therezina		
Homens Hommes	Mulheres Femmes	Total Total	Homens Hommes	Mulheres Femmes	Total Total	Homens Hommes	Mulheres Femmes	Total Total	Homens Hommes	Mulheres Femmes	Total Total
14	5	19	968	893	1.861	888	473	1.361	1	—	1
4	—	4	365	363	728	18	11	29	—	—	—
—	—	—	13	6	19	25	15	40	—	—	—
1	—	1	6	5	11	12	7	19	—	—	—
—	33	33	60	98	158	220	155	375	—	—	—
—	—	—	2	—	2	6	—	6	—	—	—
8	1	9	273	214	487	726	244	970	1	1	2
—	—	—	21	23	44	209	10	219	—	—	—
—	—	—	14	4	18	1	7	8	—	—	—
4	5	9	47	43	90	858	122	980	—	—	—
91	54	145	1.982	1.760	3.742	325	162	487	—	10	10
2	—	2	1.252	1.259	2.511	67	60	127	—	—	—
55	16	71	332	112	444	3.259	913	4.172	9	2	11
12	3	15	392	272	665	170	119	289	1	—	1
—	—	—	1	1	2	2	1	3	—	—	—
—	—	—	33	31	64	15	3	18	—	—	—
6	—	6	61	54	115	41	19	60	—	—	—
6	2	8	29	12	41	52	25	77	—	—	—
5	2	7	58	61	119	68	61	129	—	—	—
—	—	—	—	—	—	6	2	8	—	—	—
—	—	—	1	1	2	2	—	2	—	—	—
—	—	—	4	—	4	3	—	3	—	—	—
—	—	—	—	—	—	10	—	10	—	—	—
1	2	3	23	13	36	169	36	205	—	—	—
—	—	—	—	—	—	6	2	8	—	—	—
—	2	2	8	7	15	3	6	9	—	—	—
—	—	—	1	—	1	5	5	10	—	—	—
2	4	6	22	19	41	24	18	42	—	—	—
—	—	—	—	1	1	2	—	2	—	—	—
—	—	—	—	—	—	11	4	15	—	—	—
—	—	—	6	2	8	2	—	2	—	—	—
28	11	39	246	117	363	253	77	330	65	30	95
—	—	—	12	8	20	120	15	135	—	—	—
239	140	379	6.232	5.350	11.612	7.578	2.572	10.150	77	43	120

nationalité brésilienne).

População estrangeira das Capitais dos Estados

Population étrangère des Capitales des États

PAIZES PAYS	Nitheroy			Natal			Porto Alegre				
	Homens	Mulheres	Total	Homens	Mulheres	Total	Homens	Mulheres	Total		
	Hommes	Femmes	Total	Hommes	Femmes	Total	Hommes	Femmes	Total		
Europa..... Europe	Allemanha..... Allemagne	128	100	228	16	3	19	1.749	1.448	3.197	
	Austria..... Autriche	13	15	28	5	1	6	336	302	638	
	Belgica..... Belgique	7	11	18	1	1	2	23	23	46	
	Dinamarca..... Danemark	8	3	11	1	—	1	18	10	28	
	França..... France	74	61	135	2	6	8	181	175	356	
	Grecia..... Grèce	7	6	13	—	—	—	23	10	33	
	Hespanha..... Espagne	578	382	960	3	—	3	860	640	1.500	
	Hollanda..... Pays-Bas	4	4	8	1	1	2	63	57	120	
	Hungria..... Hongrie	—	—	—	—	—	—	25	17	42	
	Inglaterra..... Angleterre	303	156	459	5	—	5	105	63	168	
	Italia..... Italie	433	317	750	29	16	45	3.191	2.396	5.587	
	Polonia..... Pologne	13	11	24	1	—	1	691	628	1.319	
	Portugal..... Portugal	7.671	1.817	9.488	27	5	32	1.820	483	2.303	
	Russia..... Russie	41	30	71	—	—	—	914	870	1.784	
	Servia..... Serbie	1	1	2	—	—	—	12	6	18	
	Suecia..... Suède	3	3	6	—	—	—	53	56	109	
	Suissa..... Suisse	10	11	21	1	—	1	77	37	114	
	Outros paizes..... Autres-pays	10	6	16	1	—	1	134	120	254	
	America..... Amérique	Argentina..... Argentine	18	25	43	—	—	—	440	378	818
		Bolivia..... Bolivie	1	—	1	—	—	—	—	—	—
Canadá..... Canada		1	—	1	—	—	—	—	—	—	
Chile..... Chili		1	—	1	—	—	—	18	11	29	
Cuba..... Cuba		1	1	2	—	—	—	5	—	5	
Estados Unidos..... États-Unis		8	13	21	6	5	11	46	17	63	
Mexico..... Mexique		5	4	9	—	—	—	3	3	6	
Paraguay..... Paraguay		3	9	12	—	—	—	32	38	70	
Perú..... Pérou		—	—	—	—	—	—	5	1	6	
Uruguay..... Uruguay		2	7	9	—	—	—	454	373	827	
Venezuela..... Vénézuéla		—	—	—	—	—	—	—	—	—	
Outros paizes..... Autres-Pays		2	—	2	—	—	—	29	21	50	
Asia..... Asie		Japão..... Japon	8	—	8	—	—	—	4	1	5
	Turquia-Asiatica..... Turquie-Asiatique	141	82	223	19	15	34	465	286	751	
Paizes diversos ou indeterminados Pays divers ou indéterminés	51	35	86	—	—	—	83	57	140		
TOTAL DE ESTRANGEIROS (1) TOTAL D'ÉTRANGERS	9.546	3.110	12.656	118	53	171	11.859	8.527	20.386		

(1) Inclusive os estrangeiros que adoptaram a nacionalidade brasileira. (Y compris les étrangers qui ont adopté la

do Brazil, segundo a nacionalidade e o sexo
 du Brésil, d'après la nationalité et le sexe

CAPITAES CAPITALES								
Florianopolis			São Paulo			Aracajú		
Homens Hommes	Mulheres Femmes	Total Total	Homens Hommes	Mulheres Femmes	Total Total	Homens Hommes	Mulheres Femmes	Total Total
152	171	323	2.322	2.233	4.555	6	5	11
31	22	53	894	878	1.772	—	—	—
1	1	2	175	202	377	—	—	—
—	—	—	61	48	109	—	—	—
11	4	15	767	1.092	1.859	8	13	21
36	11	47	40	13	53	1	2	3
30	17	47	12.354	12.548	24.902	9	1	10
—	—	—	75	61	136	—	—	—
2	—	2	60	67	127	—	—	—
8	6	14	693	529	1.212	1	—	1
150	92	242	47.753	43.791	91.544	20	12	32
34	34	68	268	413	681	—	—	—
71	16	87	36.685	28.002	64.687	54	24	78
13	8	21	464	486	950	24	3	27
—	—	—	7	22	29	—	—	—
—	1	1	55	56	111	—	—	—
14	3	17	339	244	583	—	1	1
1	3	4	293	203	496	1	1	2
3	8	11	1.292	1.329	2.621	—	—	—
—	—	—	2	—	2	—	—	—
—	—	—	13	25	38	—	—	—
—	—	—	26	22	48	—	—	—
—	—	—	9	9	18	—	—	—
10	—	10	374	268	642	2	2	4
—	—	—	10	6	16	—	—	—
—	3	3	15	18	33	—	—	—
—	—	—	11	8	19	—	—	—
2	5	7	138	135	273	—	—	—
—	—	—	1	6	7	—	—	—
—	—	—	11	14	25	—	—	—
—	—	—	599	367	966	—	—	—
30	18	48	3.797	2.191	5.988	19	9	28
2	—	2	216	150	366	2	1	3
601	423	1.024	109.809	95.436	205.245	147	74	221

nationalité brésilienne).

População dos municípios de cada um dos Estados do Brazil, segundo a nacionalidade e o sexo

Population des municipes de chaque État du Brésil, d'après la nationalité et le sexe

MUNICIPIOS MUNICIPES	DISTRICTOS DISTRICTS	BRAZILEIROS BRÉSILIENS			ESTRANGEIROS ÉTRANGERS			NACIONALIDADE IGNORADA NATIONALITÉ INCONNUE		
		Homens	Mulheres	Total	Homens	Mulheres	Total	Homens	Mulheres	Total
		Hommes	Femmes	Total	Hommes	Femmes	Total	Hommes	Femmes	Total

ESTADO DE ALAGÔAS

Agua Branca.....	Agua Branca.....	9.633	10.707	20.340	10	6	16	2	3	5
Alagôas.....	Alagôas.....	9.322	9.493	18.815	1	—	1	—	—	—
Anadia.....	Anadia.....	8.854	9.158	18.012	2	—	2	2	1	3
	Mar Vermelho.....	8.491	8.526	17.017	2	1	3	3	1	4
	Tanque d'Arêa.....	8.039	8.062	16.101	—	2	2	3	3	6
	TOTAL.....	25.384	25.746	51.130	4	3	7	8	5	13
Atalaia.....	Atalaia.....	33.729	30.278	64.007	7	5	12	9	7	16
Bello Monte.....	Bello Monte.....	2.466	2.574	5.040	—	1	1	—	—	—
	2º Districto.....	1.468	1.608	3.076	—	—	—	—	—	—
	TOTAL.....	3.934	4.182	8.116	—	1	1	—	—	—
Coruripe.....	Coruripe.....	6.313	6.669	12.982	3	—	3	3	4	7
	Poxim.....	1.311	1.320	2.631	—	—	—	2	—	2
	TOTAL.....	7.624	7.989	15.613	3	—	3	5	4	9
Junqueiro.....	Junqueiro.....	4.879	5.211	10.090	—	—	—	2	1	3
Leopoldina.....	Leopoldina.....	7.219	7.960	15.179	—	—	—	3	3	6
	São Bernardo.....	4.984	4.773	9.757	1	1	2	1	—	1
	TOTAL.....	12.203	12.733	24.936	1	1	2	4	3	7
Limoeiro.....	Limoeiro.....	4.176	4.332	8.508	—	—	—	—	—	—
	Arapiraca.....	4.280	4.330	8.610	—	—	—	—	—	—
	Canna Brava.....	5.350	6.077	11.427	—	1	1	8	1	9
	TOTAL.....	13.806	14.739	28.545	—	1	1	8	1	9

NOTA.—Os numeros em typo menor representam a totalidade dos estrangeiros que adoptaram a nacionalidade brasileira. (Les chiffres en caractères minuscules representent la totalité des étrangers qui ont adopté la nationalité brésilienne).

População dos municípios de cada um dos Estados do Brazil, segundo a nacionalidade e o sexo

Population des municipes de chaque État du Brésil, d'après la nationalité et le sexe

MUNICIPIOS MUNICIPES	DISTRICTOS DISTRICTS	BRAZILEIROS BRÉSILIENS			ESTRANGEIROS ÉTRANGERS			NACIONALIDADE IGNORADA NATIONALITÉ INCONNUE		
		Homens	Mulheres	Total	Homens	Mulhe- res	Total	Homens	Mulhe- res	Total
		Hommes	Femmes	Total	Hom- mes	Fem- mes	Total	Hom- mes	Fem- mes	Total

ESTADO DE ALAGÓAS

(CONTINUAÇÃO — SUITE)

Maceió.....	Maceió.....	17.043	21.430	38.473	250 17	102 6	352 23	12	7	19
	Jaraguá.....	8.041	9.655	17.696	77 7	17	94 7	4	5	9
	Bebedouro.....	3.453	4.974	8.427	18	9	27	—	4	4
	Meirim.....	4.672	4.393	9.065	—	—	—	—	—	—
	TOTAL.....	33.209	40.452	73.661	345 24	128 6	473 30	16	16	32
Maragogy.....	Maragogy.....	4.486	4.935	9.421	—	—	—	1	1	2
	Barra Grande.....	2.021	2.037	4.058	—	—	—	—	1	1
	Japaratuba.....	1.484	1.627	3.111	—	—	—	—	—	—
	TOTAL.....	7.991	8.599	16.590	—	—	—	1	2	3
Muricy.....	Muricy.....	15.436	15.295	30.731	4	—	4	3	3	6
	Branquinha.....	3.930	3.784	7.714	1	2	3	—	—	—
	TOTAL.....	19.366	19.079	38.445	5	2	7	3	3	6
Palmeira dos Indios..	Palmeira dos Indios..	9.500	10.326	19.826	1	—	1	1	—	1
	Caldeirões de Cima	2.981	2.979	5.960	—	—	—	7	6	13
	Cacimbinhas.....	2.651	2.577	5.228	—	—	—	—	—	—
	Olhos d'Agua.....	4.113	4.114	8.227	—	—	—	7	8	15
	TOTAL.....	19.245	19.996	39.241	1	—	1	15	14	29
Pão de Assucar.....	Pão de Assucar...	7.942	8.825	16.767	—	—	—	5	5	10
	Limoeiro.....	2.468	2.567	5.035	—	—	—	—	—	—
	TOTAL.....	10.410	11.392	21.802	—	—	—	5	5	10
Parahyba.....	Parahyba.....	11.729	11.667	23.396	2	2	4	14	10	24
	Riachão.....	2.655	2.677	5.332	—	—	—	2	—	2
	TOTAL.....	14.384	14.344	28.728	2	2	4	16	10	26

NOTA. — Os numeros em typo menor representam a totalidade dos estrangeiros que adoptaram a nacionalidade brasileira. (Les chiffres en caractères minuscules representent la totalité des étrangers qui ont adopté la nationalité brésilienne).

População dos municípios de cada um dos Estados do Brazil, segundo a nacionalidade e o sexo

Population des municipes de chaque État du Brésil, d'après la nationalité et le sexe

MUNICIPIOS MUNICIPES	DISTRICTOS DISTRICTS	BRAZILIROS BRÉSILIENS			ESTRANGEIROS ÉTRANGERS			NACIONALIDADE IGNORADA NATIONALITÉ INCONNUE		
		Homens	Mulheres	Total	Homens	Mulheres	Total	Homens	Mulheres	Total
		Hommes	Femmes	Total	Hommes	Femmes	Total	Hommes	Femmes	Total

ESTADO DE ALAGÔAS

(CONTINUAÇÃO — SUITE)

Passo de Camaragibe	Passo de Camaragibe	2.894	3.945	6.839	1	2	3	1	—	1
	Matriz de Camaragibe	4.148	4.053	8.201	1	—	1	—	—	—
	Urucú.....	4.871	4.841	9.712	—	—	—	—	—	—
	TOTAL.....	11.913	12.839	24.752	2	2	4	1	—	1
Paulo Affonso.....	Paulo Affonso.....	10.538	10.927	21.465	—	—	—	32	19	51
Penêdo.....	Penêdo.....	10.810	14.182	24.992	33 ₈	19	52 ₈	9	7	16
Piassabussú.....	Piassabussú.....	3.380	3.933	7.313	1	—	1	1	—	1
Pilar.....	Pilar.....	8.279	8.481	16.760	3	—	3	—	—	—
Piranhas.....	Piranhas.....	1.299	1.523	2.822	—	—	—	—	—	—
	Entre Montes.....	284	370	654	—	—	—	—	—	—
	TOTAL.....	1.583	1.893	3.476	—	—	—	—	—	—
Porto Calvo.....	Porto Calvo.....	6.500	6.750	13.250	3	—	3	—	1	1
	Jacuhype.....	3.275	3.069	6.344	—	3 _I	3 _I	—	—	—
	Jundiá.....	1.768	1.850	3.618	1	—	1	—	—	—
	TOTAL.....	11.543	11.669	23.212	4	3 _I	7 _I	—	1	1
Porto de Pedras.....	Porto de Pedras...	5.691	7.481	13.172	4	1	5	2	—	2
	São Miguel dos Mi- lagres.....	2.607	3.004	5.611	—	—	—	8	4	12
	TOTAL.....	8.298	10.485	18.783	4	1	5	10	4	14
Porto Real do Collegio	Porto Real do Collegio	6.062	6.690	12.752	9 ₃	—	9 ₃	1	—	1
Sant'Anna do Ipanema	Sant'Anna do Ipanema	11.519	11.649	23.168	—	—	—	7	5	12
	Poço das Trincheiras..	4.498	4.504	9.002	3	2	5	1	2	3
	Sertãozinho.....	2.229	2.304	4.533	—	—	—	4	5	9
	Maravilha.....	1.777	1.725	3.502	—	—	—	—	—	—
TOTAL.....	20.023	20.182	40.205	3	2	5	12	12	24	

NOTA. — Os numeros em typo menor representam a totalidade dos estrangeiros que adoptaram a nacionalidade brasileira. (Les chiffres en caractères minuscules representent la totalité des étrangers qui ont adopté la nationalité brésilienne).

População dos municípios de cada um dos Estados do Brazil, segundo a nacionalidade e o sexo

Population des municipes de chaque État du Brésil, d'après la nationalité et le sexe

MUNICIPIOS MUNICIPES	DISTRICTOS DISTRICTS	BRAZILEIROS BRÉSILIENS			ESTRANGEIROS ÉTRANGERS			NACIONALIDADE IGNORADA NATIONALITÉ INCONNUE		
		Homens	Mulheres	Total	Homens	Mulhe- res	Total	Homens	Mulhe- res	Total
		Hommes	Femmes	Total	Hom- mes	Fem- mes	Total	Hom- mes	Fem- mes	Total

ESTADO DE ALAGÔAS

(CONTINUAÇÃO — SUITE)

Santa Luzia do Norte..	Santa Luzia do Norte	11.160	12.235	23.395	9 1	7	16 1	1	1	2
São Braz.....	São Braz.....	6.806	7.116	13.922	—	—	—	—	—	—
São José da Lage.....	São José da Lage.	17.696	16.878	34.574	4	—	4	3	2	5
	Piquete.....	3.555	3.388	6.943	—	2	2	1	—	1
	Canastra.....	3.596	2.602	6.198	2 1	—	2 1	—	—	—
	TOTAL.....	24.847	22.868	47.715	6 1	2	8 1	4	2	6
São Luiz do Quitunde	São Luiz do Quitunde	8.301	8.410	16.711	3	2	5	—	—	—
	Flecheiras.....	4.405	3.941	8.346	6	—	6	—	1	1
	TOTAL.....	12.706	12.351	25.057	9	2	11	—	1	1
São Miguel de Campos	São Miguel de Campos	8.984	9.796	18.780	10 4	3 1	13 5	1	—	1
	Barra de São Miguel.	1.120	1.257	2.377	1	1	2	2	—	2
	Campo Alegre....	1.672	1.904	3.576	1	—	1	—	—	—
	Bocca da Matta...	2.774	2.615	5.389	—	—	—	—	—	—
	TOTAL.....	14.550	15.572	30.122	12 4	4 1	16 5	3	—	3
Traipú.....	Traipú.....	4.782	5.141	9.923	1	—	1	—	2	2
	Bello Horizonte...	2.790	2.898	5.688	1	—	1	1	—	1
	Lagôa da Canôa..	2.312	2.419	4.731	—	—	—	5	3	8
	TOTAL.....	9.884	10.458	20.342	2	—	2	6	5	11
Triunpho.....	Triunpho.....	5.778	6.414	12.192	2 2	—	2 2	—	—	—
	Salomé.....	2.341	2.419	4.760	3	—	3	—	1	1
	TOTAL.....	8.119	8.833	16.952	5 2	—	5 2	—	1	1

NOTA. — Os numeros em typo menor representam a totalidade dos estrangeiros que adoptaram a nacionalidade brasileira. (Les chiffres en caractères minuscules representent la totalité des étrangers qui ont adopté la nationalité brésilienne).

População dos municípios de cada um dos Estados do Brazil, segundo a nacionalidade e o sexo

Population des municipes de chaque État du Brésil, d'après la nationalité et le sexe

MUNICIPIOS MUNICIPES	DISTRICTOS DISTRICTS	BRAZILEIROS BRÉSILIENS			ESTRANGEIROS ÉTRANGERS			NACIONALIDADE IGNORADA NATIONALITÉ INCONNUE		
		Homens	Mulheres	Total	Homens	Mulheres	Total	Homens	Mulheres	Total
		Hommes	Femmes	Total	Hommes	Femmes	Total	Hommes	Femmes	Total

ESTADO DE ALAGÔAS

(CONCLUSÃO — FIN)

União.....	União.....	17.962	16.162	34.124	15 ₂	1	16 ₂	2	4	6
	Mundahú Meirim..	4.353	4.751	9.104	—	—	—	—	—	—
	São José do Boião	6.557	6.586	13.143	—	—	—	—	1	1
	TOTAL.....	28.872	27.499	56.371	15 ₂	1	16 ₂	2	5	7
Viçosa.....	Viçosa.....	27.137	28.633	55.770	5	—	5	5	10	15
Victoria.....	Victoria..	16.984	17.319	34.303	—	—	—	8	6	14
TOTAL DO ESTADO.....		478.613	499.105	977.718	501 ₄₆	192 ₈	693 ₅₄	189	148	337

ESTADO DO AMAZONAS

Barcellos.....	Barcellos.....	637	514	1.151	19 ₃	4	23 ₃	1	—	1
	Thomar.....	495	399	894	27 ₁₀	14	41 ₁₀	—	—	—
	São Joaquim.....	654	545	1.199	124	75	199	—	—	—
	TOTAL.....	1.786	1.458	3.244	170 ₁₃	93	263 ₁₃	1	—	1
Barreirinha.....	Barreirinha.....	3.115	3.227	6.342	15 ₅	1	16 ₅	1	1	2
Benjamin Constant...	Benjamin Constant...	2.661	2.213	4.874	259 ₃₆	212 ₂₅	471 ₆₁	1	2	3
	Colon.....	605	319	924	89	50	139	—	—	—
	Sentinella.....	717	368	1.085	92 ₁	48 ₁	140 ₂	2	—	2
	Curuçá.....	598	417	1.015	127 ₂	70	197 ₂	—	1	1
	Campo Alegre.....	604	453	1.057	165	126	291	—	—	—
TOTAL.....		5.185	3.770	8.955	732 ₃₉	506 ₂₀	1.238 ₆₅	3	3	6
Bôa Vista do Rio Branco	Bôa Vista do Rio Branco	3.951	3.386	7.337	81 ₅	6 ₁	87 ₆	—	—	—

NOTA. — Os numeros em typo menor representam a totalidade dos estrangeiros que adoptaram a nacionalidade brasileira. (Les chiffres en caractères minuscules representent la totalité des étrangers qui ont adopté la nationalité brésilienne).

População dos municípios de cada um dos Estados do Brazil, segundo a nacionalidade e o sexo

Population des municipes de chaque État du Brésil, d'après la nationalité et le sexe

MUNICIPIOS MUNICIPES	DISTRICTOS. DISTRICTS	BRAZILÉRIOS BRÉSILIENS			ESTRANGEIROS ÉTRANGERS			NACIONALIDADE IGNORADA NATIONALITÉ INCONNUE		
		Homens	Mulheres	Total	Homens	Mulheres	Total	Homens	Mulheres	Total
		Hommes	Femmes	Total	Hommes	Femmes	Total	Hommes	Femmes	Total

ESTADO DO AMAZONAS

(CONTINUAÇÃO — SUITE)

Borba.....	Borba.....	2.047	1.869	3.916	37 3	10	47 3	—	—	—
	2º Districto.....	1.530	1.599	3.129	17 1	3	20 1	—	—	—
	3º ".....	236	207	443	2 1	—	2 1	—	—	—
	4º ".....	914	728	1.642	10	1	11	—	—	—
	5º ".....	924	978	1.902	11	1	12	—	—	—
	6º ".....	869	833	1.702	7 1	2	9 1	—	—	—
	7º ".....	813	613	1.426	63	18	81	—	—	—
	8º ".....	719	361	1.080	10	1	11	2	3	5
	9º ".....	549	253	802	38	14	52	—	—	—
	10º ".....	529	186	715	232	90	322	—	1	1
	TOTAL.....	9.130	7.627	16.757	427 6	140	567 6	2	4	6
Canutama.....	Tambaqui.....	372	264	636	16	3	19	—	—	—
	Itatuba.....	337	287	624	4 1	1	5 1	—	—	—
	Paxiúba.....	848	765	1.613	5 1	1	6 1	—	—	—
	Nova Olinda.....	703	537	1.240	3	3	6	—	—	—
	Porto Alegre.....	375	314	689	5	2	7	—	—	—
	Nova Experiencia	423	353	776	1 1	—	1 1	—	1	1
	Canutama.....	1.152	920	2.072	24 7	7 1	31 8	—	—	—
	Assaytuba.....	1.021	824	1.845	4 2	1	5 2	1	—	1
	TOTAL.....	5.231	4.264	9.495	62 12	18 1	80 13	1	1	2

NOTA. — Os numeros em typo menor representam a totalidade dos estrangeiros que adoptaram a nacionalidade brasileira. (Les chiffres en caractères minuscules représentent la totalité des étrangers qui ont adopté la nationalité brésilienne).

População dos municípios de cada um dos Estados do Brazil, segundo a nacionalidade e o sexo

Population des municipes de chaque État du Brésil, d'après la nationalité et le sexe

MUNICIPIOS MUNICIPES	DISTRICTOS DISTRICTS	BRAZILEIROS BRÉSILIENS			ESTRANGEIROS ÉTRANGERS			NACIONALIDADE IGNORADA NATIONALITÉ INCONNUE		
		Homens	Mulheres	Total	Homens	Mulheres	Total	Homens	Mulheres	Total
		Hommes	Femmes	Total	Hommes	Femmes	Total	Hommes	Femmes	Total

ESTADO DO AMAZONAS

(CONTINUAÇÃO - SUITE)

Carauary.....	Carauary.....	1.461	1.045	2.506	13	2	15	—	—	—
	Juruá-Puca.....	555	311	866	12 ₃	—	12 ₃	—	—	—
	Marary.....	1.293	690	1.983	12	6	18	—	—	—
	Manichy.....	815	428	1.243	8	3	11	—	—	—
	Palermo.....	1.125	878	2.003	18 ₁	6 ₁	24 ₂	—	—	—
	Total.....	5.249	3.352	8.601	63 ₄	17 ₁	80 ₅	—	—	—
Coary.....	Coary.....	1.951	1.600	3.551	87 ₆	24	111 ₆	—	—	—
	Camará.....	946	844	1.790	17	6	23	—	—	—
	Barro Alto.....	618	595	1.213	11 ₁	7	18 ₁	—	—	—
	Copíá.....	918	696	1.614	12 ₄	—	12 ₄	—	—	—
	Peoriny.....	738	611	1.349	6 ₃	1	7 ₃	—	—	—
	TOTAL.....	5.171	4.346	9.517	133 ₁₄	38	171 ₁₄	—	—	—
Codajás.....	Codajás.....	2.071	1.876	3.947	34 ₅	4	38 ₅	—	—	—
	Badajós.....	555	430	985	10	1	11	—	—	—
	Anary..	1.148	1.177	2.325	27 ₂	16	43 ₂	—	—	—
	Anamá.....	1.039	971	2.010	14 ₁	3	17 ₁	—	—	—
	TOTAL.....	4.813	4.454	9.267	85 ₈	24	109 ₈	—	—	—
Floriano Peixoto.....	Floriano Peixoto..	2.470	1.702	4.172	85 ₅	31	116 ₅	—	2	2
	Canto Escuro.....	785	619	1.404	32 ₂	10	42 ₂	1	—	1
	Bocca do Acre....	1.289	1.011	2.300	32	5	37	2	—	2
	Santa Apollonia..	1.015	690	1.705	20 ₃	3	23 ₃	—	—	—
	Liége.....	1.151	837	1.988	28	8	36	—	—	—
	Bôa Esperança....	1.121	739	1.860	26 ₂	3	29 ₂	—	—	—
TOTAL.....	7.831	5.598	13.429	223 ₁₂	60	283 ₁₂	3	2	5	

NOTA. — Os numeros em typo menor representam a totalidade dos estrangeiros que adoptaram a nacionalidade brasileira. (Les chiffres en caractères minuscules représentent la totalité des étrangers qui ont adopté la nationalité brésilienne).

População dos municípios de cada um dos Estados do Brazil, segundo a nacionalidade e o sexo

Population des municipes de chaque État du Brésil, d'après la nationalité et le sexe

MUNICIPIOS MUNICIPES	DISTRICTOS DISTRICTS	BRAZILEIROS BRÉSILIENS			ESTRANGEIROS ÉTRANGERS			NACIONALIDADE IGNORADA NATIONALITÉ INCONNUE		
		Homens	Mulheres	Total	Homens	Mulheres	Total	Homens	Mulheres	Total
		Hommes	Femmes	Total	Hommes	Femmes	Total	Hommes	Femmes	Total

ESTADO DO AMAZONAS

(CONTINUAÇÃO — SUITE)

Fonte Boa.....	Fonte Boa.....	2.567	2.079	4.646	147 ₆	89	236 ₆	—	—	—
	Uará.....	1.086	874	1.960	13 ₃	7	20 ₃	—	—	—
	Foz do Jutahy.....	1.173	967	2.140	57 ₂	37	94 ₂	—	—	—
	Paraiso.....	380	264	644	4	1	5	—	—	—
	Curuena.....	428	231	659	27	17	44	1	—	1
	TOTAL.....	5.634	4.415	10.049	248 ₁₁	151	399 ₁₁	1	—	1
Humaytá.....	Humaytá.....	1.276	964	2.240	40 ₁₆	16	56 ₁₆	—	—	—
	Mirahy.....	833	707	1.540	26 ₁	4	30 ₁	—	—	—
	Tres Casas.....	2.089	1.868	3.957	54 ₂	15	69 ₂	—	—	—
	Missão de São Francisco	1.828	1.540	3.368	95 ₇	30 ₁	125 ₈	—	—	—
	Foz do Rio Javary.	767	606	1.273	56	24	80	1	—	1
	TOTAL.....	6.693	5.685	12.378	271 ₂₆	89 ₁	360 ₂₇	1	—	1
Itacoatiara.....	Itacoatiara.....	4.119	4.357	8.476	233 ₂₀	78 ₄	311 ₂₄	7	5	12
	Piratininga.....	767	734	1.501	12	7	19	—	1	1
	Amatary.....	1.027	1.017	2.044	—	—	—	—	—	—
	Cururuzinho.....	430	474	904	7	1	8	—	—	—
	Apipica.....	555	544	1.099	7	—	7	—	—	—
	Iuauassú.....	575	570	1.145	8	2	10	—	—	—
	Caapiranga.....	361	545	906	16 ₁	1	17 ₁	—	—	—
	Castello.....	339	320	659	12 ₁	3	15 ₁	—	—	—
	Lago do Soares....	381	326	707	1	—	1	—	—	—
		TOTAL.....	8.554	8.887	17.441	296 ₂₂	92 ₄	388 ₂₆	7	6

NOTA. — Os numeros em typo menor representam a totalidade dos estrangeiros que adoptaram a nacionalidade brasileira. (Les chiffres en caractères minuscules représentent la totalité des étrangers qui ont adopté la nationalité brésilienne).

População dos municípios de cada um dos Estados do Brazil, segundo a nacionalidade e o sexo

Population des municipes de chaque État du Brésil, d'après la nationalité et le sexe

MUNICIPIOS MUNICIPES	DISTRICTOS DISTRICTS	BRAZILEIROS BRÉSILIENS			ESTRANGEIROS ÉTRANGERS			NACIONALIDADE IGNORADA NATIONALITÉ INCONNUE		
		Homens	Mulheres	Total	Homens	Mulhe- res	Total	Homens	Mulhe- res	Total
		Hommes	Femmes	Total	Hom- mes	Fem- mes	Total	Hom- mes	Fem- mes	Total

ESTADO DO AMAZONAS

(CONTINUAÇÃO — SUITE)

Labrea.....	Labrea.....	968	838	1.806	20 ₂	1	21 ₂	—	—	—
	Providencia.....	689	513	1.202	4 ₁	—	4 ₁	—	—	—
	Cachoeira.....	1.330	922	2.252	30 ₅	—	30 ₅	2	1	3
	Guicinhã.....	1.036	632	1.668	4 ₁	1	5 ₁	4	4	8
	Caçadua.....	828	382	1.210	49	18	67	1	—	1
	Vera Cruz.....	1.639	1.169	2.808	34 ₁	—	34 ₁	—	—	—
	Bocca do Inanhiny	807	680	1.487	37 ₃	3	40 ₃	—	—	—
	Xingú.....	739	615	1.354	15	1	16	2	—	2
	Fortaleza.....	1.955	1.094	3.049	41 ₁	25	66 ₁	—	—	—
	TOTAL.....	9.991	6.845	16.836	234 ₁₄	49	283 ₁₄	9	5	14
Manacapurú.....	Manacapurú.....	3.069	2.959	6.028	99 ₈	29	128 ₈	—	—	—
	Manaquiry.....	954	856	1.850	13	3	16	1	—	1
	Terra Preta.....	820	715	1.535	19 ₂	1	20 ₂	—	—	—
	Campinas.....	1.182	1.133	2.315	4 ₁	1	5 ₁	—	—	—
	Ayapua.....	1.677	1.338	3.015	18 ₂	6	24 ₂	—	1	1
		TOTAL.....	7.702	7.041	14.743	153 ₁₃	40	193 ₁₃	1	1
Manaos.....	Manaos.....	16.722	19.063	35.785	5.611 ₁₇₂	2.693 ₃₇	8.304 ₂₀₉	32	18 ₇	50
	2º Districto.....	487	258	745	19	2	21	—	—	—
	3º ".....	15.971	14.296	30.267	445 ₁₇	78 ₁	523 ₁₈	4	5	9
		TOTAL.....	33.180	33.617	66.797	6.075 ₁₈₉	2.773 ₃₈	8.848 ₂₂₇	36	23

NOTA. — Os numeros em typo menor representam a totalidade dos estrangeiros que adoptaram a nacionalidade brasileira. (Les chiffres en caractères minuscules représentent la totalité des étrangers qui ont adopté la nationalité brésilienne).

População dos municípios de cada um dos Estados do Brazil, segundo a nacionalidade e o sexo

Population des municipes de chaque État du Brésil, d'après la nationalité et le sexe

MUNICIPIOS MUNICIPES	DISTRICTOS DISTRICTS	BRAZILEIROS BRÉSILIENS			ESTRANGEIROS ÉTRANGERS			NACIONALIDADE IGNORADA NATIONALITÉ INCONNUE		
		Homens	Mulheres	Total	Homens	Mulhe- res	Total	Homens	Mulhe- res	Total
		Hommes	Femmes	Total	Hom- mes	Fem- mes	Total	Hom- mes	Fem- mes	Total

ESTADO DO AMAZONAS

(CONTINUAÇÃO - SUITE)

Manicoré.....	Uruá.....	1.121	910	2.031	19 ₁	7	26 ₁	1	—	1
	Matupery.....	1.166	1.122	2.288	18 ₁	8	26 ₁	—	—	—
	Manicoré.....	1.115	1.127	2.242	26 ₄	15	41 ₄	—	—	—
	Capanã.....	1.590	1.439	3.029	22 ₅	4 ₁	26 ₆	—	—	—
	Curuçá.....	913	835	1.748	15	4	19	2	—	2
	Uruapiara.....	1.380	1.263	2.643	25 ₂	14	39 ₂	—	—	—
	Carapanatuba.....	1.096	983	2.079	35 ₆	21 ₆	56 ₁₂	—	—	—
	TOTAL.....	8.381	7.679	16.060	160 ₁₉	73 ₇	233 ₂₆	3	—	3
Maués.....	1º Districto.....	589	588	1.177	25 ₃	3	28 ₃	1	1	2
	2º ".....	1.661	1.648	3.309	12	—	12	1	—	1
	3º ".....	477	486	963	2	—	2	—	—	—
	4º ".....	570	526	1.096	—	—	—	—	—	—
	5º ".....	1.289	1.274	2.563	16 ₁	2	18 ₁	1	—	1
	6º ".....	674	688	1.362	7	2	9	—	—	—
	7º ".....	556	438	994	3 ₁	1	4 ₁	—	—	—
	TOTAL.....	5.816	5.648	11.464	65 ₅	8	73 ₅	3	1	4
Moura.....	Moura.....	207	164	371	—	—	—	—	—	—
	Cachoeira.....	107	87	194	10 ₁	4	14 ₁	—	—	—
	Carvoeiro.....	179	115	294	1	—	1	—	—	—
	Sororóca.....	341	237	578	27 ₃	11	38 ₃	—	—	—
	TOTAL.....	834	603	1.437	38 ₄	15	53 ₄	—	—	—

NOTA. — Os numeros em typo menor representam a totalidade dos estrangeiros que adoptaram a nacionalidade brasileira. (Les chiffres en caractères minuscules représentent la totalité des étrangers qui ont adopté la nationalité brésilienne).

População dos municípios de cada um dos Estados do Brazil, segundo a nacionalidade e o sexo

Population des municípes de chaque État du Brésil, d'après la nationalité et le sexe

MUNICIPIOS MUNICIPES	DISTRICTOS DISTRICTS	BRAZILEIROS BRÉSILIENS			ESTRANGEIROS ÉTRANGERS			NACIONALIDADE IGNORADA NATIONALITÉ INCONNUE		
		Homens	Mulheres	Total	Homens	Mulhe- res	Total	Homens	Mulhe- res	Total
		Hommes	Femmes	Total	Hom- mes	Fem- mes	Total	Hom- mes	Fem- mes	Total
ESTADO DO AMAZONAS (CONTINUAÇÃO — SUITE)										
Parintins.....	Parintins.....	5.251	5.481	10.732	46 ₉	19 ₁	65 ₁₀	—	2	2
	Nhamundá.....	2.616	2.592	5.208	46 ₂	13	59 ₂	1	1	2
	TOTAL.....	7.867	8.073	15.940	92 ₁₁	32 ₁	124 ₁₂	1	3	4
Porto Velho.....	Porto Velho.....	1.871	1.257	3.128	576 ₁₁	248	824 ₁₁	—	—	—
	Fortaleza.....	842	407	1.249	72 ₁	32	104 ₁	—	—	—
	TOTAL.....	2.713	1.664	4.377	648 ₁₂	280	928 ₁₂	—	—	—
São Felipe.....	São Felipe.....	1.700	1.234	2.934	32 ₃	7	39 ₃	1	1	2
	Rivaliza.....	2.377	1.588	3.965	22 ₁	5	27 ₁	—	—	—
	Liberdade.....	2.586	1.875	4.461	9	1	10	1	—	1
	Foz do Embira.....	1.921	1.243	3.164	45	13	58	1	—	1
	Acarahú.....	928	629	1.557	17 ₄	2	19 ₄	—	—	—
	TOTAL.....	9.512	6.569	16.081	125 ₈	28	153 ₈	3	1	4
São Gabriel.....	São Gabriel.....	806	755	1.561	23	7	30	—	—	—
	Nova Bella Vista..	3.205	2.636	5.841	11 ₄	4 ₄	15 ₈	—	—	—
	São José.....	873	802	1.675	50 ₃	30	80 ₃	—	—	—
	Santa Isabel.....	893	1.081	1.974	157 ₂	73	230 ₂	—	—	—
	São Felipe.....	1.991	1.736	3.727	143 ₁	134	277 ₁	—	—	—
	TOTAL.....	7.768	7.010	14.778	384 ₁₀	248 ₄	632 ₁₄	—	—	—
São Paulo de Olivença	São Paulo de Olivença	1.358	1.190	2.548	257 ₁	94	351 ₁	—	—	—
	Bôa Vista.....	1.253	1.149	2.402	66 ₂	41	107 ₂	1	—	1
	Santa Rita.....	406	381	787	30	17 ₁	47 ₁	—	—	—
	Maturá.....	1.506	1.232	2.738	174 ₂	127	301 ₂	—	1	1
	Tonantins.....	1.408	1.276	2.684	150 ₁	103	253 ₁	—	—	—
TOTAL.....	5.931	5.228	11.159	677 ₆	382 ₁	1.059 ₇	1	1	2	

NOTA. — Os numeros em typo menor representam a totalidade dos estrangeiros que adoptaram a nacionalidade brasileira. (Les chiffres en caractères minuscules représentent la totalité des étrangers qui ont adopté la nationalité brésilienne).

População dos municípios de cada um dos Estados do Brazil, segundo a nacionalidade e o sexo

Population des municípes de chaqué État du Brésil, d'après la nationalité et le sexe

MUNICÍPIOS MUNICIPES	DISTRICTOS DISTRICTS	BRAZILEIROS BRÉSILIENS			ESTRANGEIROS ÉTRANGERS			NACIONALIDADE IGNORADA NATIONALITÉ INCONNUE		
		Homens Hommes	Mulheres Femmes	Total	Homens Hommes	Mulhe- res Femmes	Total	Homens Hommes	Mulhe- res Femmes	Total

ESTADO DO AMAZONAS

(CONCLUSÃO — FIN)

Silves.....	Silves.....	428	438	866						
	2º Districto.....	567	619	1.186	8	—	8	—	—	—
	3º ".....	108	120	228	1	—	1	2	1	3
	4º ".....	233	232	465	3	1	4	—	—	—
	5º ".....	393	377	770	2	—	2	—	—	—
	TOTAL.....	1.729	1.786	3.515	14	1	15	2	1	3
Teffé.....	Caiambó.....	1.230	1.081	2.311	18	18	36	3	1	4
	Teffé.....	1.307	1.127	2.434	64	18	82	1	—	1
	Caiçára.....	1.364	1.185	2.549	22	10	32	—	—	—
	Uariny.....	559	494	1.053	14	3	17	—	—	—
	Jubará.....	422	301	723	11	4	15	—	—	—
	Santa Fé de Japurá	518	364	882	17	11	28	—	—	—
	Jauató.....	1.212	962	2.174	31	14	45	1	—	1
	TOTAL.....	6.612	5.514	12.126	177	78	255	5	1	6
Urucará.....	Urucará.....	1.085	1.037	2.122	13	1	14	—	—	—
	2º Districto.....	456	385	841	5	—	5	—	—	—
	3º ".....	280	269	549	3	—	3	—	1	1
	TOTAL.....	1.821	1.691	3.512	21	1	22	—	1	1
Urucurituba.....	Urucurituba.....	2.228	2.226	4.454	21	3	24	—	—	—
TOTAL DO ESTADO.....		184.428	161.663	346.091	11.690	5.246	16.936	84	55	139

NOTA. — Os números em typo menor representam a totalidade dos estrangeiros que adoptaram a nacionalidade brasileira. (Les chiffres en caractères minuscules représentent la totalité des étrangers qui ont adopté la nationalité brésilienne).

População dos municípios de cada um dos Estados do Brazil, segundo a nacionalidade e o sexo

Population des municipes de chaque État du Brésil, d'après la nationalité et le sexe

MUNICIPIOS MUNICIPES	DISTRICTOS DISTRICTS	BRAZILEIROS BRÉSILIENS			ESTRANGEIROS ÉTRANGERS			NACIONALIDADE IGNORADA NATIONALITÉ INCONNUE		
		Homens	Mulheres	Total	Homens	Mulheres	Total	Homens	Mulheres	Total
		Hommes	Femmes	Total	Hommes	Femmes	Total	Hommes	Femmes	Total

ESTADO DA BAHIA

Abrantes.....	Abrantes.....	1.599	1.625	3.224	8 ₂	—	8 ₂	1	2	3
	Santo Amaro do Ipitanga.....	1.713	1.706	3.419	3 ₁	—	3 ₁	—	—	—
	Monte Gordo.....	2.833	2.944	5.777	2	—	2	7	2	9
	Camassary.....	2.220	2.301	4.521	22 ₁	5	27 ₁	2	—	2
	TOTAL.....	8.365	8.576	16.941	35 ₄	5	40 ₄	10	4	14
Affonso Penna.....	Affonso Penna....	5.294	5.894	11.188	10 ₁	4	14 ₁	—	—	—
	Commercio.....	3.936	4.237	8.223	2 ₂	—	2 ₂	1	1	2
	Sant'Anna do Rio da Dona.....	4.040	4.868	8.908	2	1	3	7	5	12
	Sururú.....	4.602	4.955	9.557	6	8	14	1	—	1
	TOTAL.....	17.922	19.954	37.876	20 ₃	13	33 ₃	9	6	15
Alagoinhas.....	Alagoinhas.....	5.680	7.242	12.922	47 ₅	8 ₁	55 ₆	3	6	9
	Egreja Nova.....	4.414	4.699	9.113	4	—	4	2	2	4
	Aramary.....	2.654	3.096	5.750	2	—	2	—	—	—
	Riacho da Guia...	2.221	2.261	4.482	1	—	1	—	2	2
	Araçás.....	2.115	2.153	4.268	—	—	—	7	2	9
	TOTAL.....	17.084	19.451	36.535	54 ₅	8 ₁	62 ₆	12	12	24
Alcobaça.....	Alcobaça.....	3.925	4.127	8.052	13	2	15	1	—	1
Amargosa.....	Amargosa.....	5.990	6.910	12.900	19 ₂	3	22 ₂	1	—	1
	Ribeirão.....	1.430	1.520	2.950	—	—	—	—	—	—
	Corta Mão.....	1.251	1.422	2.673	4	1	5	1	3	4
	Tartaruga.....	2.031	2.180	4.211	—	—	—	—	—	—
	Corrente.....	4.010	4.124	8.134	1	1	2	6	1	7
	Brejões.....	3.884	4.200	8.084	3	4	7	1	—	1
	Veados(Triumpho)	1.652	1.620	3.272	1	—	1	—	1	1
	TOTAL.....	20.248	21.976	42.224	28 ₂	9	37 ₂	9	5	14

NOTA. — Os numeros em typo menor representam a totalidade dos estrangeiros que adoptaram a nacionalidade brasileira. (Les chiffres en caractères minuscules représentent la totalité des étrangers qui ont adopté la nationalité brésilienne).

População dos municípios de cada um dos Estados do Brazil, segundo a nacionalidade e o sexo
 Population des municipes de chaque État du Brésil, d'après la nationalité et le sexe

MUNICIPIOS MUNICIPES	DISTRICTOS DISTRICTS	BRAZILEIROS BRÉSILIENS			ESTRANGEIROS ÉTRANGERS			NACIONALIDADE IGNORADA NATIONALITÉ INCONNUE		
		Homens	Mulheres	Total	Homens	Mulhe- res	Total	Homens	Mulhe- res	Total
		Hommes	Femmes	Total	Hom- mes	Fem- mes	Total	Hom- mes	Fem- mes	Total

ESTADO DA BAHIA

(CONTINUAÇÃO - SUITE)

Amparo.....	Amparo.....	2.428	2.618	5.046	-	-	-	-	-	-
	Barrocas, Baixa Grande e Novo Amparo	1.710	1.717	3.427	-	-	-	-	-	-
	TOTAL.....	4.138	4.335	8.473	-	-	-	-	-	-
Andarahy.....	Andarahy.....	2.779	2.819	5.598	15 ₆	8 ₅	23 ₁₁	-	-	-
	Chique-Chique.....	1.951	1.710	3.661	3	-	3	-	-	-
	TOTAL.....	4.730	4.529	9.259	18 ₆	8 ₅	26 ₁₁	-	-	-
Angical.....	Angical.....	5.904	6.157	12.061	-	-	-	-	-	-
	Brejo Velho.....	3.330	3.327	6.657	-	-	-	-	-	-
	TOTAL.....	9.234	9.484	18.718	-	-	-	-	-	-
Aracy.....	Aracy.....	3.295	3.293	6.588	-	-	-	-	-	-
Aratuhype.....	Aratuhype.....	3.442	3.647	7.089	5 ₁	-	5 ₁	6	-	6
Areia.....	Areia.....	6.050	6.213	12.263	18 ₂	5	23 ₂	-	-	-
	Riachão.....	1.662	1.780	3.442	3 ₃	1 ₁	4 ₄	-	-	-
	Volta do Rio (Sapucaia).....	2.237	2.209	4.446	-	-	-	7	11	18
	Santa Ignez.....	9.865	9.736	19.601	24 ₂	5	29 ₂	-	3	3
	Caldeirão.....	8.469	7.678	16.147	6 ₅	1 ₁	7 ₆	42	36	78
	Jaguaquara.....	7.488	7.011	14.499	31 ₁	7	38 ₁	-	-	-
	TOTAL.....	35.771	34.627	70.398	82 ₁₃	19 ₂	101 ₁₅	49	50	99
Baixa Grande.....	Baixa Grande.....	6.244	5.762	12.006	-	-	-	2	-	2
Barracão.....	Barracão.....	6.352	6.132	12.484	5	-	5	1	1	2

NOTA. — Os numeros em typo menor representam a totalidade dos estrangeiros que adoptaram a nacionalidade brasileira. (Les chiffres en caractères minuscules représentent la totalité des étrangers qui ont adopté la nationalité brésilienne).

População dos municípios de cada um dos Estados do Brazil, segundo a nacionalidade e o sexo

Population des municipes de chaque État du Brésil, d'après la nationalité et le sexe

MUNICIPIOS MUNICIPES	DISTRICTOS DISTRICTS	BRAZILEIROS BRÉSILIENS			ESTRANGEIROS ÉTRANGERS			NACIONALIDADE IGNORADA NATIONALITÉ INCONNUE		
		Homens Hommes	Mulheres Femmes	Total	Homens Hommes	Mulheres Femmes	Total	Homens Hommes	Mulheres Femmes	Total
Barra do Rio de Contas	Barra do Rio de Contas.....	4.522	3.665	8.187	18	7	25	—	—	—
	Faisqueira.....	8.725	7.360	16.085	32	8 ₂	40 ₂	9	4	13
	TOTAL.....	13.247	11.025	24.272	50	15 ₂	65 ₂	9	4	13
Barra do Rio Grande	Barra.....	5.683	6.684	12.367	4 ₁	—	4 ₁	—	—	—
	Icatú.....	3.069	3.138	6.207	—	—	—	—	2	2
	Burity.....	1.949	1.868	3.817	—	—	—	—	—	—
	Igarahy.....	1.818	1.913	3.731	—	—	—	—	—	—
	TOTAL.....	12.519	13.603	26.122	4 ₁	—	4 ₁	—	2	2
Barreiras	Barreiras.....	7.433	8.236	15.669	4 ₂	1	5 ₂	16	14	30
	Sant'Anna.....	2.209	2.314	4.523	—	—	—	—	—	—
	São Desiderio.....	2.671	3.191	5.862	—	—	—	2	—	2
	Varzeas.....	2.505	2.509	5.014	—	—	—	2	1	3
	TOTAL.....	14.818	16.250	31.068	4 ₂	1	5 ₂	20	15	35
Belmonte	Belmonte.....	9.149	7.617	16.766	91 ₁₅	38 ₂	129 ₁₇	21	3	24
	Cachoeirinha.....	1.418	1.348	2.766	17	4	21	—	—	—
	TOTAL.....	10.567	8.965	19.532	108 ₁₅	42 ₂	150 ₁₇	21	3	24
Bomfim	Bomfim.....	12.001	12.907	24.908	25 ₂	5	30 ₂	—	—	—
	Jaguarary.....	6.183	6.371	12.554	—	—	—	10	15	25
	TOTAL.....	18.184	19.278	37.462	25 ₂	5	30 ₂	10	15	25
Bom Jesus da Lapa	Bom Jesus da Lapa.....	4.845	5.237	10.082	4	—	4	—	—	—
	Sítio do Matto.....	2.429	1.581	4.010	2	—	2	—	—	—
	TOTAL.....	7.274	6.818	14.092	6	—	6	—	—	—

NOTA. — Os numeros em typo menor representam a totalidade dos estrangeiros que adoptaram a nacionalidade brasileira. (Les chiffres en caractères minuscules représentent la totalité des étrangers qui ont adopté la nationalité brésilienne).

População dos municípios de cada um dos Estados do Brazil, segundo a nacionalidade e o sexo

Population des municipes de chaque État du Brésil, d'après la nationalité et le sexe

MUNICIPIOS MUNICIPES	DISTRICTOS DISTRICTS	BRAZILEIROS BRÉSILIENS			ESTRANGEIROS ÉTRANGERS			NACIONALIDADE IGNORADA NATIONALITÉ INCONNUE		
		Homens	Mulheres	Total	Homens	Mulhe- res	Total	Homens	Mulhe- res	Total
		Hommes	Femmes	Total	Hom- mes	Fem- mes	Total	Hom- mes	Fem- mes	Total

ESTADO DA BAHIA

(CONTINUAÇÃO - SUITE)

Bom Jesus do Rio de Contas.....	Bom Jesus do Rio de Contas.....	4.440	4.693	9.133	—	—	—	—	—	—
	Abaira.....	3.350	3.584	6.934	1	—	1	—	2	2
	Catolés.....	1.123	1.280	2.403	—	—	—	—	—	—
	Ypiranga.....	2.201	2.245	4.446	—	—	—	1	—	1
	TOTAL.....	11.114	11.802	22.916	1	—	1	1	2	3
Bom Jesus dos Meiras	Bom Jesus dos Meiras	6.839	7.118	13.957	3	—	3	—	—	—
	Olhos d'Agua.....	1.407	1.374	2.781	1	—	1	—	—	—
	Gamelleira dos Machados.....	3.918	3.884	7.802	—	—	—	—	—	—
	TOTAL.....	12.164	12.376	24.540	4	—	4	—	—	—
Brotas de Macahubas	Brotas de Macahubas.....	7.184	6.229	13.413	—	—	—	21	1	22
	Chapada Velha....	4.674	4.042	8.716	—	—	—	3	3	6
	Corrente.....	3.426	3.497	6.923	—	—	—	—	—	—
	Fundão.....	2.688	2.749	5.437	—	—	—	4	1	5
	TOTAL.....	17.972	16.517	34.489	—	—	—	28	5	33
Cachoeira.....	Cachoeira.....	6.424	8.388	14.812	30	16	46	—	4	4
	Belém.....	2.556	2.718	5.274	1	—	1	—	—	—
	Conceição da Feira	4.385	4.912	9.297	8	1	9	1	—	1
	São Thiago do Iguape	4.132	3.929	8.061	1	—	1	—	—	—
	Santo Estevão do Jacuhype.....	12.225	12.244	24.469	2	—	2	—	3	3
TOTAL.....	29.722	32.191	61.913	42	17	59	1	7	8	

NOTA. — Os numeros em typo menor representam a totalidade dos estrangeiros que adoptaram a nacionalidade brasileira. (Les chiffres en caractères minuscules représentent la totalité des étrangers qui ont adopté la nationalité brésilienne).

População dos municípios de cada um dos Estados do Brazil, segundo a nacionalidade e o sexo

Population des.municipes de chaque État du Brésil, d'après la nationalité et le sexe

MUNICIPIOS MUNICIPES	DISTRICTOS DISTRICTS	BRAZILIROS BRÉSILIENS			ESTRANGEIROS ÉTRANGERS			NACIONALIDADE IGNORADA NATIONALITÉ INCONNUE		
		Homens Hommes	Mulheres Femmes	Total	Homens Hommes	Mulheres Femmes	Total	Homens Hommes	Mulheres Femmes	Total

ESTADO DA BAHIA

(CONTINUAÇÃO — SUITE)

Cachoeira d'Abbadia....	Cachoeira d'Abbadia.....	3.515	4.027	7.542	4	1	5	3	—	3
Caculé.....	Caculé.....	3.628	3.838	7.466	2	—	2	—	—	—
	São Sebastião.....	2.559	2.70	5.260	1	—	1	—	—	—
	Rio do Antonio...	2.989	3.058	6.047	—	—	—	—	—	—
	TOTAL.....	9.176	9.597	18.773	3	—	3	—	—	—
Caetitê.....	Caetitê.....	8.871	9.998	18.869	16	1	17	12	3	15
	Lagôa Real.....	2.638	2.731	5.369	—	—	—	—	—	—
	Bonito.....	2.275	2.421	4.696	—	—	—	—	—	—
	Canna Brava das Caldeiras.....	3.520	3.690	7.210	—	—	—	—	1	1
TOTAL.....	17.304	18.840	36.144	16	1	17	12	4	16	
Camamú.....	Camamú.....	3.446	3.619	7.065	3	1	4	19	9	28
	Orojó.....	4.524	3.871	8.395	1	—	1	2	4	6
	Alfredo Martins...	4.507	4.026	8.533	16	3	19	2	2	4
	Santa Cruz e Barcellos	934	1.091	2.025	—	—	—	—	—	—
TOTAL.....	13.411	12.607	26.018	20	4	24	23	15	38	
Camisão.....	Camisão.....	9.087	9.870	18.957	2	—	2	—	—	—
	Serra Preta.....	4.688	5.202	9.890	—	—	—	1	—	1
	TOTAL.....	13.775	15.072	28.847	2	—	2	1	—	1
Campo Formoso.....	Campo Formoso...	9.030	9.118	18.148	3	—	3	4	—	4
	Santa Ephygenia..	6.484	6.272	12.756	2	—	2	—	—	—
	Pindobassú.....	3.387	3.124	6.511	1	—	1	—	—	—
TOTAL.....	18.901	18.514	37.415	6	—	6	4	—	4	

NOTA. — Os numeros em typo menor representam a totalidade dos estrangeiros que adoptaram a nacionalidade brasileira. (Les chiffres en caractères minuscules représentent la totalité des étrangers qui ont adopté la nationalité brésilienne).

População dos municípios de cada um dos Estados do Brazil, segundo a nacionalidade e o sexo

Population des municipes de chaque État du Brésil, d'après la nationalité et le sexe

MUNICIPIOS MUNICIPES	DISTRICTOS DISTRICTS	BRAZILEIROS BRÉSILIENS			ESTRANGEIROS ÉTRANGERS			NACIONALIDADE IGNORADA NATIONALITÉ INCONNUE		
		Homens	Mulheres	Total	Homens	Mulhe- res	Total	Homens	Mulhe- res	Total
		Hommes	Femmes	Total	Hom- mes	Fem- mes	Total	Hom- mes	Fem- mes	Total

ESTADO DA BAHIA

(CONTINUAÇÃO — SUITE)

Campo Largo.....	Campo Largo.....	2.652	3.243	5.895	—	—	—	1	2	3
	Avahy do Brejo Grande.....	1.580	1.512	3.092	—	—	—	—	—	—
	Cariparé.....	1.525	1.494	3.019	—	—	—	—	1	1
	TOTAL.....	5.757	6.249	12.006	—	—	—	1	3	4
Cannavieiras.....	Cannavieiras.....	9.626	8.884	18.510	65 17	21 6	86 23	5	5	10
Capivary.....	Capivary.....	4.280	4.321	8.601	2 2	1	3 2	—	—	—
Caravellas.....	Caravellas.....	4.983	4.902	9.885	61 5	12	73 5	7	1	8
Carinhanha.....	Carinhanha.....	1.699	1.849	3.548	2	4	6	3	1	4
	Alegre.....	2.751	2.631	5.382	—	—	—	2	3	5
	Malhada.....	1.154	1.455	2.609	—	—	—	2	1	3
	Côcos.....	3.039	3.222	6.261	2 1	—	2 1	2	—	2
	Paratéca.....	862	968	1.830	—	—	—	5	2	7
TOTAL.....	9.505	10.125	19.630	4 1	4	8 1	14	7	21	
Castro Alves.....	Castro Alves.....	3.860	4.623	8.483	22 2	7	29 2	—	—	—
	Sítio do Meio.....	4.482	4.722	9.204	—	—	—	1	—	1
	Santo Antonio do Argoim.....	2.850	2.777	5.627	—	—	—	1	1	2
	TOTAL.....	11.192	12.122	23.314	22 2	7	29 2	2	1	3
Cayrú.....	Cayrú.....	1.183	1.156	2.339	7	—	7	—	—	—
	Galeão.....	882	808	1.690	—	—	—	1	—	1
	Morro de São Paulo	618	586	1.204	3	—	3	—	—	—
	Velha Boipéba.....	596	618	1.214	1	—	1	3	—	3
	TOTAL.....	3.279	3.168	6.447	11	—	11	4	—	4

NOTA. — Os numeros em typo menor representam a totalidade dos estrangeiros que adoptaram a nacionalidade brasileira. (Les chiffres en caractères minuscules représentent la totalité des étrangers qui ont adopté la nationalité brésilienne).

População dos municípios de cada um dos Estados do Brazil, segundo a nacionalidade e o sexo

Population des municipes de chaque État du Brésil, d'après la nationalité et le sexe

MUNICIPIOS MUNICIPES	DISTRICTOS DISTRICTS	BRAZILEIROS BRÉSILIENS			ESTRANGEIROS ÉTRANGERS			NACIONALIDADE IGNORADA NATIONALITÉ INCONNUE		
		Homens Hommes	Mulheres Femmes	Total Total	Homens Hommes	Mulheres Femmes	Total Total	Homens Hommes	Mulheres Femmes	Total Total

ESTADO DA BAHIA

(CONTINUAÇÃO — SUITE)

Chique-Chique.....	Chique-Chique.....	1.812	2.079	3.891	1	—	1	3	1	4
	Mata Fôme.....	3.961	3.331	7.292	—	—	—	—	3	3
	Tiririca.....	2.418	2.320	4.738	—	—	—	—	—	—
	Pedras.....	2.076	1.831	3.907	—	—	—	—	—	—
	TOTAL.....	10.267	9.561	19.828	1	—	1	3	4	7
Chorrochó.....	Chorrochó.....	3.035	3.463	6.498	—	—	—	—	—	—
Cícero Dantas.....	Bom Conselho.....	1.762	1.886	3.650	1	—	1	—	—	—
	Antas.....	4.762	4.562	9.324	—	—	—	4	4	8
	Ilha.....	2.532	2.608	5.140	—	—	—	1	1	2
	São João de Fortaleza	780	814	1.594	—	—	—	—	—	—
TOTAL.....	9.836	9.872	19.708	1	—	1	5	5	10	
Conceição do Coité.....	Conceição do Coité	6.409	6.738	13.147	—	—	—	1	—	1
	Valente.....	2.168	2.130	4.298	1	—	1	—	—	—
	Total.....	8.577	8.868	17.445	1	—	1	1	—	1
Conde.....	Esplanada.....	4.770	5.435	10.205	28 ₂	8	36 ₂	1	—	1
	Conde.....	5.090	5.793	10.883	—	—	—	4	2	6
	Palame.....	2.728	3.055	5.783	3	—	3	1	—	1
	TOTAL.....	12.588	14.283	26.871	31 ₂	8	39 ₂	6	2	8
Condeúba.....	Condeúba.....	10.490	11.024	21.514	4	—	4	2	—	2
	Tremedal.....	5.111	5.065	10.176	—	—	—	—	—	—
	São João do Alípio	9.948	10.394	20.342	—	—	—	22	12	34
	Santa Rosa.....	4.031	4.191	8.222	—	—	—	—	3	3
	TOTAL.....	29.580	30.674	60.254	4	—	4	24	15	39

NOTA.—Os numeros em typo menor representam a totalidade dos estrangeiros que adoptaram a nacionalidade brasileira. (Les chiffres en caractères minuscules représentent la totalité des étrangers qui ont adopté la nationalité brésilienne).

População dos municípios de cada um dos Estados do Brazil, segundo a nacionalidade e o sexo
 Population des municipes de chaque État du Brésil, d'après la nationalité et le sexe

MUNICÍPIOS MUNICIPES	DISTRICTOS DISTRICTS	BRAZILEIROS BRÉSILIENS			ESTRANGEIROS ÉTRANGERS			NACIONALIDADE IGNORADA NATIONALITÉ INCONNUE		
		Homens	Mulheres	Total	Homens	Mulheres	Total	Homens	Mulheres	Total
		Hommes	Femmes	Total	Hommes	Femmes	Total	Hommes	Femmes	Total

ESTADO DA BAHIA

(CONTINUAÇÃO — SUITE)

Conquista.....	Conquista.....	11.521	11.147	22.668	1	1	2	21	13	34
	Verruga.....	3.648	3.400	7.048	1	—	1	14	21	35
	Encruzilhada.....	9.467	8.073	17.540	—	1	1	—	1	1
	Porto Santa Cruz..	1.981	2.014	3.995	—	—	—	100	95	195
	Bello Campo.....	2.532	2.450	4.982	3	—	3	—	—	—
	São João da Villa Nova.....	3.161	3.244	6.405	—	—	—	8	6	14
	Nova Lage do Gavião	1.746	1.622	3.368	—	—	—	—	—	—
	Coquinhos.....	1.706	1.777	3.483	—	—	—	1	—	1
José Gonçalves....	7.550	6.701	14.251	—	—	—	7	4	11	
TOTAL.....	43.312	40.428	83.740	5	2	7	151	140	291	
Coração de Maria.....	Coração de Maria.	3.870	4.394	8.264	3	—	3	1	—	1
	São Simão.....	5.224	4.999	10.223	—	—	—	—	—	—
TOTAL.....	9.094	9.393	18.487	3	—	3	1	—	1	
Correntina.....	Correntina.....	7.621	7.714	15.335	2	—	2	—	1	1
Cruz das Almas.....	Cruz das Almas...	5.487	5.997	11.484	11	4	15	—	—	—
	Sapé.....	2.212	2.443	4.655	4	—	4	—	—	—
	Baixa do Palmeira	1.992	2.058	4.050	—	—	—	2	—	2
TOTAL.....	9.691	10.498	20.189	15	4	19	2	—	2	
Cumbe.....	Cumbe.....	6.287	6.601	12.888	1	1	2	—	—	—
Curaçá.....	Curaçá.....	2.610	2.747	5.357	1	—	1	—	—	—
	Ibó.....	2.134	2.278	4.412	—	—	—	7	2	9
	Patamuté.....	1.596	1.598	3.194	—	—	—	—	—	—
	Barro Vermelho...	1.669	1.858	3.527	—	—	—	—	—	—
TOTAL.....	8.009	8.481	16.490	1	—	1	7	2	9	

NOTA. — Os numeros em typo menor representam a totalidade dos estrangeiros que adoptaram a nacionalidade brasileira. (Les chiffres en caractères minuscules représentent la totalité des étrangers qui ont adopté la nationalité brésilienne).

População dos municípios de cada um dos Estados do Brazil, segundo a nacionalidade e o sexo

Population des municipes de chaque État du Brésil, d'après la nationalité et le sexe

MUNICIPIOS MUNICIPES	DISTRICTOS DISTRICTS	BRÁZILEIROS BRÉSILIENS			ESTRANGEIROS ÉTRANGERS			NACIONALIDADE IGNORADA NATIONALITÉ INCONNUE		
		Homens	Mulheres	Total	Homens	Mulheres	Total	Homens	Mulheres	Total
		Hommes	Femmes	Total	Hommes	Femmes	Total	Hommes	Femmes	Total

ESTADO DA BAHIA

(CONTINUAÇÃO — SUITE)

Dr. Seabra.....	Dr. Seabra.....	2.290	2.098	4.388	—	—	—	6	7	13
	Água de Réga.....	2.157	2.118	4.275	—	—	—	—	—	—
	Parnahyba.....	5.013	4.764	9.777	—	—	—	4	2	6
	Varzea.....	1.768	1.810	3.578	—	—	—	—	—	—
	Jatobá.....	3.365	3.338	6.703	—	—	—	—	—	—
	TOTAL.....	14.593	14.128	28.721	—	—	—	10	9	19
Entre Rios.....	Entre Rios.....	3.489	3.904	7.393	4 3	2 1	6 4	6	1	7
	Conceição.....	2.738	2.929	5.667	1 1	1	2 1	4	1	5
	Divina Pastora.....	1.979	2.196	4.175	4 1	4	8 1	—	1	1
	Cambuhys.....	566	1.296	1.862	—	—	—	—	—	—
	Subahuma.....	1.760	2.023	3.783	1 1	—	1 1	—	—	—
		TOTAL.....	10.532	12.348	22.880	10 6	7 1	17 7	10	3
Feira de Sant'Anna.....	Feira de Sant'Anna	6.389	8.058	14.447	18 3	12	30 3	1	1	2
	Santa Barbara.....	5.449	6.136	11.585	5 1	1	6 1	—	—	—
	Bom Despacho.....	3.688	3.882	7.570	—	—	—	—	—	—
	São Vicente.....	2.196	2.338	4.534	1	—	1	—	—	—
	Bomfim.....	2.401	2.618	5.019	—	—	—	8	3	11
	Gamelleira.....	3.581	3.692	7.273	—	—	—	—	1	1
	São José das Itapororocas.....	4.974	5.046	10.020	1	—	1	1	1	2
	Tanquinho.....	2.053	2.293	4.346	—	—	—	—	—	—
	Humildes.....	3.721	4.037	7.758	1	1 1	2 1	—	2	2
	Almas.....	2.423	2.546	4.969	1	—	1	8	12	20
	TOTAL.....	36.875	40.646	77.521	27 4	14 1	41 5	18	20	38

NOTA. — Os numeros em typo menor representam a totalidade dos estrangeiros que adoptaram a nacionalidade brasileira. (Les chiffres en caractères minuscules représentent la totalité des étrangers qui ont adopté la nationalité brésilienne).

População dos municípios de cada um dos Estados do Brazil, segundo a nacionalidade e o sexo

Population des municipes de chaque État du Brésil, d'après la nationalité et le sexe

MUNICIPIOS MUNICIPES	DISTRICTOS DISTRICTS	BRAZILÉRIOS BRÉSILIENS			ESTRANGEIROS ÉTRANGERS			NACIONALIDADE „IGNORADA“ NATIONALITÉ INCONNUE		
		Homens Hommes	Mulheres Femmes	Total	Homens Hommes	Mulheres Femmes	Total	Homens Hommes	Mulheres Femmes	Total

ESTADO DA BAHIA

(CONTINUAÇÃO — SUITE)

Gamelleira do Assuruá	Gamelleira do Assuruá.....	4.543	4.268	8.811	—	—	—	—	—	—
	São José.....	1.579	1.624	3.203	—	—	—	—	—	—
	TOTAL.....	6.122	5.892	12.014	—	—	—	—	—	—
Geremoabo	Geremoabo.....	3.997	3.989	7.986	—	—	—	—	—	—
	Bebedouro.....	2.202	2.045	4.247	—	—	—	—	—	—
	Serra Negra.....	1.528	1.477	3.005	—	—	—	—	—	—
	Varzea.....	552	528	1.080	—	—	—	—	—	—
	TOTAL.....	8.279	8.039	16.318	—	—	—	—	—	—
Guanamby	Guanamby.....	4.019	4.279	8.298	5	—	5	1	—	1
Guarany	Guarany.....	2.982	3.101	6.083	—	—	—	18	6	24
	Carrapato.....	1.760	1.741	3.501	—	—	—	1	—	1
	TOTAL.....	4.742	4.842	9.584	—	—	—	19	6	25
Igrapiúna	Igrapiúna.....	2.343	2.053	4.396	—	—	—	2	1	3
Ilhéos	Ilhéos.....	5.439	5.140	10.579	107 3	47 2	154 5	23	23	46
	Aritaguá.....	1.873	1.929	3.802	6 1	—	6 1	—	1	1
	Cachoeira de Itabuna	5.324	3.692	9.016	37 2	14 1	51 3	1	1	2
	Castello Novo.....	1.737	1.581	3.318	7	10	17	10	1	11
	Banco do Pedro...	18.331	13.357	31.688	60 5	15	75 5	111	95	206
	Pontal.....	2.038	1.965	4.003	23 3	10	33 3	3	1	4
TOTAL.....	34.742	27.664	62.406	240 14	96 3	336 17	148	122	270	

NOTA. — Os numeros em typo menor representam a totalidade dos estrangeiros que adoptaram a nacionalidade brasileira. (Les chiffres en caractères minuscules représentent la totalité des étrangers qui ont adopté la nationalité brésilienne).

População dos municípios de cada um dos Estados do Brazil, segundo a nacionalidade e o sexo

Population des municipes de chaque État du Brésil, d'après la nationalité et le sexe

MUNICIPIOS MUNICIPES	DISTRICTOS DISTRICTS	BRAZILEIROS BRÉSILIENS			ESTRANGEIROS ÉTRANGERS			NACIONALIDADE IGNORADA NATIONALITÉ INCONNUE		
		Homens Hommes	Mulheres Femmes	Total	Homens Hommes	Mulheres Femmes	Total	Homens Hommes	Mulheres Femmes	Total

ESTADO DA BAHIA

(CONTINUAÇÃO — SUITE)

Inhambupe.....	Inhambupe (1)....	13.089	13.748	26.837	3 ₂	—	3 ₂	—	—	—
	Aporá.....	3.016	3.180	6.196	—	—	—	—	—	—
	TOTAL.....	16.105	16.928	33.033	3 ₂	—	3 ₂	—	—	—
Irará.....	Irará.....	5.932	6.330	12.262	2	—	2	—	—	—
	Bento Simões.....	1.720	1.812	3.532	1	—	1	—	—	—
	Pedrao.....	3.465	4.048	7.513	2	1	3	—	—	—
	Ouriçangas.....	2.708	2.941	5.649	1	—	1	—	—	—
	Agua Fria.....	4.180	4.395	8.575	—	1	1	5	2	7
	TOTAL.....	18.005	19.526	37.531	6	2	8	5	2	7
Itaberaba.....	Itaberaba.....	11.907	10.943	22.850	5 ₁	2 ₂	7 ₃	—	4	4
Itabuna.....	Itabuna.....	7.627	6.513	14.140	96 ₆	52	148 ₆	23	21	44
	Conceição de Ferradas	15.846	11.784	27.630	7	1	8	7	3	10
	TOTAL.....	23.473	18.297	41.770	103 ₆	53	156 ₆	30	24	54
Itaparica.....	Itaparica.....	1.808	2.309	4.117	15	3	18	2	3	5
	Jaburu.....	1.787	1.958	3.775	25	8	33	4	1	5
	Barra do Gil.....	1.943	2.028	3.971	1	—	1	—	—	—
	Santo Amaro do Catú	1.741	1.878	3.619	—	—	—	—	—	—
	Salinas da Margarida	2.203	2.242	4.445	6 ₂	5 ₁	11 ₃	4	1	5
	TOTAL.....	9.482	10.445	19.927	47 ₂	16 ₁	63 ₃	10	5	15
Itapicurú.....	Itapicurú.....	6.764	7.574	14.338	2 ₁	2	4 ₁	—	—	—

NOTA.— Os numeros em typo menor representam a totalidade dos estrangeiros que adoptaram a nacionalidade brasileira. (Les chiffres en caractères minuscules représentent la totalité des étrangers qui ont adopté la nationalité brésilienne).

(1) Inclusive Itapororóca.

População dos municípios de cada um dos Estados do Brazil, segundo a nacionalidade e o sexo
 Population des municipes de chaque État du Brésil, d'après la nationalité et le sexe

MUNICIPIOS MUNICIPES	DISTRICTOS DISTRICTS	BRAZILEIROS BRÉSILIENS			ESTRANGEIROS ÉTRANGERS			NACIONALIDADE IGNORADA NATIONALITÉ INCONNUE		
		Homens	Mulheres	Total	Homen	Mulhe- res	Total	Homens	Mulhe- res	Total
		Hommes	Femmes	Total	Hom- mes	Fem- mes	Total	Hom- mes	Fem- mes	Total

ESTADO DA BAHIA

(CONTINUAÇÃO - SUITE)

Ituassú.....	Ituassú.....	5.160	5.184	10.344	1	—	1	—	—	—
	Varzea Queimada..	3.342	3.250	6.592	—	—	—	—	—	—
	Carahybas.....	1.624	1.721	3.345	—	—	—	—	—	—
	TOTAL.....	10.126	10.155	20.281	1	—	1	—	—	—
Jacaracy.....	Jacaracy.....	10.542	11.340	21.882	—	—	—	8	4	12
Jacobina.....	Jacobina.....	9.748	10.237	19.985	18	4	22	1	2	3
	Canna Brava.....	4.129	4.228	8.357	6	3	9	—	—	—
	Riachão.....	10.150	10.276	20.426	1	—	1	—	1	1
	TOTAL.....	24.027	24.741	48.768	25	7	32	1	3	4
Jaguaripe.....	Jaguaripe.....	1.539	1.536	3.075	2 ₁	1 ₁	3 ₂	—	—	—
	Estiva.....	1.027	988	2.015	5 ₂	—	5 ₂	—	—	—
	Barreiras do Jacuruna	792	690	1.482	1	—	1	—	—	—
	Pirajuhya.....	909	975	1.884	4 ₃	—	4 ₃	1	1	2
	Palma.....	1.602	1.524	3.126	1 ₁	—	1 ₁	—	—	—
	TOTAL.....	5.869	5.713	11.582	13 ₇	1 ₁	14 ₈	1	1	2
Jequié.....	Jequié.....	11.062	11.166	22.228	60	8	68	409	345	754
	Rio Branco.....	4.948	4.485	9.433	24 ₁	3	27 ₁	5	3	8
	Baêta.....	4.053	4.042	8.095	11	1	12	29	21	50
	TOTAL.....	20.063	19.693	39.756	95 ₁	12	107 ₁	443	369	812
Jequiriçá.....	Jequiriçá.....	8.399	8.789	17.188	13 ₁	1	14 ₁	1	—	1
	Mutum.....	3.554	3.623	7.177	5	1	6	5	6	11
	TOTAL.....	11.953	12.412	24.365	18 ₁	2	20 ₁	6	6	12

NOTA. — Os numeros em typo menor representam a totalidade dos estrangeiros que adoptaram a nacionalidade brasileira. (Les chiffres en caractères minuscules représentent la totalité des étrangers qui ont adopté la nationalité brésilienne).

População dos municípios de cada um dos Estados do Brazil, segundo a nacionalidade e o sexo

Population des municipes de chaque État du Brésil, d'après la nationalité et le sexe

MUNICIPIOS MUNICIPES	DISTRICTOS DISTRICTS	BRAZILEIROS BRÉSILIENS			ESTRANGEIROS ÉTRANGERS			NACIONALIDADE IGNORADA NATIONALITÉ INCONNUE		
		Homens	Mulheres	Total	Homens	Mulheres	Total	Homens	Mulheres	Total
		Hommes	Femmes	Total	Hommes	Femmes	Total	Hommes	Femmes	Total

ESTADO DA BAHIA

(CONTINUAÇÃO — SUITE)

Joazeiro.....	Joazeiro.....	5.911	6.838	12.749	22 ₁	10	32 ₁	2	—	2
	Rancharia.....	2.089	2.054	4.143	—	—	—	—	—	—
	Curaçá Pequeno...	1.498	1.480	2.978	—	—	—	—	—	—
	Salitre.....	2.146	2.205	4.351	—	—	—	—	—	—
	TOTAL.....	11.644	12.577	24.221	22 ₁	10	32 ₁	2	—	2
Jussiapé.....	Jussiapé.....	2.043	2.078	4.121	—	—	—	1	—	1
	Barra da Estiva...	2.372	2.646	5.018	—	—	—	—	—	—
	Triumpho.....	4.425	4.184	8.609	14 ₂	2	16 ₂	3	1	4
	TOTAL.....	8.840	8.908	17.748	14 ₂	2	16 ₂	4	1	5
Lage.....	Lage.....	7.362	7.342	14.704	3 ₁	2	5 ₁	—	1	1
Lençóes.....	Lençóes.....	2.853	2.803	5.656	4	—	4	—	—	—
	Estiva (1).....	1.124	1.004	2.128	1	—	1	—	—	—
	TOTAL.....	3.977	3.807	7.784	5	—	5	—	—	—
Macahubas.....	Macahubas.....	7.732	8.180	15.912	1	—	1	6	—	6
	Lagôa Clara.....	5.720	5.819	11.539	—	—	—	1	—	1
	São Sebastião.....	2.709	2.979	5.688	—	—	—	—	—	—
	Santa Rita.....	2.615	2.577	5.192	—	—	—	—	—	—
	TOTAL.....	18.776	19.555	38.331	1	—	1	7	—	7
Maracás.....	Maracás.....	14.944	13.995	28.939	41 ₁	16	57 ₁	—	2	2
	Machado Portella.	2.385	2.275	4.660	1	—	1	4	—	4
	TOTAL.....	17.329	16.270	33.599	42 ₁	16	58 ₁	4	2	6

NOTA. — Os numeros em typo menor representam a totalidade dos estrangeiros que adoptaram a nacionalidade brasileira. (Les chiffres en caractères minuscules représentent la totalité des étrangers qui ont adopté la nationalité brésilienne).

(1) Ou Santo Antonio da Cravada.

População dos municípios de cada um dos Estados do Brazil, segundo a nacionalidade e o sexo

Population des municipes de chaque État du Brésil, d'après la nationalité et le sexe

MUNICIPIOS MUNICIPES	DISTRICTOS DISTRICTS	BRAZILEIROS BRÉSILIENS			ESTRANGEIROS ÉTRANGERS			NACIONALIDADE IGNORADA NATIONALITÉ INCONNUE		
		Homens	Mulheres	Total	Homens	Mulheres	Total	Homens	Mulheres	Total
		Hommes	Femmes	Total	Hommes	Femmes	Total	Hommes	Femmes	Total

ESTADO DA BAHIA

(CONTINUAÇÃO - SUITE)

Maragogipe.....	Maragogipe.....	5.774	7.046	12.820	22	8	30	22	10	32
	Caveira.....	1.098	1.224	2.322	2	—	2	—	—	—
	Nagé e Coqueiros..	3.255	3.292	6.547	3	—	3	—	—	—
	Capanema.....	3.815	3.668	7.483	2	—	2	10	7	17
	TOTAL.....	13.942	15.230	29.172	29	8	37	32	17	49
Marahú.....	Marahú.....	3.152	2.853	6.005	8	1	9	—	—	—
	Oricó Mirim.....	7.044	5.550	12.594	7	—	7	—	1	1
	TOTAL.....	10.196	8.403	18.599	15	1	16	—	1	1
Matta de São João.....	Matta de São João	4.176	4.388	8.564	12	1	13	4	10	14
	Assú da Torre.....	1.510	1.523	3.033	6	7	13	—	—	—
	Cipó.....	1.618	1.729	3.347	2	—	2	—	—	—
	São José da Matta	1.378	1.501	2.879	4	1	5	—	—	—
	TOTAL.....	8.682	9.141	17.823	24	9	33	4	10	14
Minas do Rio de Contas.....	Minas do Rio de Contas.....	1.693	2.064	3.757	4	—	4	—	—	—
	Villa Velha.....	12.610	13.345	25.955	1	1	2	8	5	13
	Furna.....	2.172	2.346	4.518	1	—	1	—	—	—
	Bôa Sentença.....	2.594	2.412	5.006	—	—	—	—	—	—
	Gravatá.....	1.511	1.561	3.072	—	—	—	—	—	—
	TOTAL.....	20.580	21.728	42.308	6	1	7	8	5	13
Monte Alegre.....	Monte Alegre.....	10.393	10.829	21.222	—	—	—	2	2	4

NOTA. — Os numeros em typo menor representam a totalidade dos estrangeiros que adoptaram a nacionalidade brasileira. (Les chiffres en caractères minuscules représentent la totalité des étrangers qui ont adopté la nationalité brésilienne).

População dos municípios de cada um dos Estados do Brazil, segundo a nacionalidade e o sexo

Population des municipes de chaque État du Brésil, d'après la nationalité et le sexe

MUNICIPIOS MUNICIPES	DISTRITOS DISTRICTS	BRAZILEIROS BRÉSILIENS			ESTRANGEIROS ÉTRANGERS			NACIONALIDADE IGNORADA NATIONALITÉ INCONNUE		
		Homens Hommes	Mulheres Femmes	Total Total	Homens Hommes	Mulheres Femmes	Total Total	Homens Hommes	Mulheres Femmes	Total Total

ESTADO DA BAHIA

(CONTINUAÇÃO — SUITE)

Monte Alto.....	Monte Alto.....	4.739	4.810	9.549	3	—	3	1	—	1
	Boqueirão do Parreira	1.232	1.273	2.505	1	—	1	—	1	1
	Mamonas.....	812	939	1.751	—	—	—	—	—	—
	TOTAL.....	6.783	7.022	13.805	4	—	4	1	1	2
Monte Cruzeiro.....	Monte Cruzeiro...	2.391	2.747	5.138	2 _r	—	2 _r	—	—	—
	Pedra Branca.....	7.439	7.639	15.078	—	—	—	1	—	1
	São Francisco do Cajueiro.....	1.937	1.967	3.904	—	1	1	—	—	—
	João Amaro.....	1.285	1.490	2.775	3	—	3	—	—	—
	Veados.....	2.135	1.924	4.059	1	—	1	—	—	—
TOTAL.....	15.187	15.767	30.954	6 _r	1	7 _r	1	—	1	
Monte Santo.....	Monte Santo.....	4.112	4.471	8.583	1	—	1	—	1	1
	Uaná.....	4.377	4.533	8.910	—	—	—	—	—	—
	Cansanção.....	5.370	5.699	11.069	—	—	—	1	—	1
	TOTAL.....	13.859	14.703	28.562	1	—	1	1	1	2
Morro do Chapéu.....	Morro do Chapéu.	3.222	3.311	6.533	7 _r	4	11 _r	—	—	—
	Brejinho.....	1.409	1.309	2.718	—	—	—	—	—	—
	Bella Vista do Utinga....	1.857	1.847	3.704	1	1	2	—	—	—
	Riachão do Utinga	2.343	2.269	4.612	—	—	—	—	—	—
	America Dourada..	1.751	1.704	3.455	—	—	—	—	—	—
	Canna Brava do Miranda.....	2.864	2.923	5.787	—	—	—	—	—	—
	Carahybas.....	3.428	3.112	6.540	—	—	—	—	—	—
	Ventura.....	3.203	3.096	6.299	2	—	2	—	—	—
TOTAL.....	20.077	19.571	39.648	10 _r	5	15 _r	—	—	—	

NOTA. — Os numeros em typo menor representam a totalidade dos estrangeiros que adoptaram a nacionalidade brasileira. (Les chiffres en caractères minuscules représentent la totalité des étrangers qui ont adopté la nationalité brésilienne).

População dos municípios de cada um dos Estados do Brazil, segundo a nacionalidade e o sexo

Population des municipes de chaque État du Brésil, d'après la nationalité et le sexe

MUNICIPIOS MUNICIPES	DISTRICTOS DISTRICTS	BRAZILEIROS BRÉSILIENS			ESTRANGEIROS ÉTRANGERS			NACIONALIDADE IGNORADA NATIONALITÉ INCONNUE		
		Homens	Mulheres	Total	Homens	Mulheres	Total	Homens	Mulheres	Total
		Hommes	Femmes	Total	Hommes	Femmes	Total	Hommes	Femmes	Total

ESTADO DA BAHIA

(CONTINUAÇÃO — SUITE)

Mucugé.....	Mucugé.....	1.628	1.825	3.453	1	1	2	—	—	—
	João Correia.....	2.517	2.461	4.978	—	—	—	—	—	—
	Guiné.....	1.009	1.055	2.064	—	—	—	—	—	—
	Cascavel.....	2.662	2.526	5.188	—	—	—	—	—	—
	TOTAL.....	7.816	7.867	15.683	1	1	2	—	—	—
Mundo Novo.....	Mundo Novo.....	15.305	15.196	30.501	10 ₅	4 ₂	14 ₇	—	1	1
Muritiba.....	Muritiba.....	3.834	5.073	8.907	3	—	3	—	1	1
	Cabeças.....	3.341	3.692	7.033	2	—	2	—	1	1
	São José do Aporá	2.725	2.677	5.402	1	—	1	—	—	—
	TOTAL.....	9.900	11.442	21.342	6	—	6	—	2	2
Nazareth.....	Nazareth.....	8.923	9.732	18.655	34 ₈	25 ₇	59 ₁₅	—	1	1
	Onha.....	2.776	2.664	5.440	4 ₃	—	4 ₃	—	—	—
	TOTAL.....	11.699	12.396	24.095	38 ₁₁	25 ₇	63 ₁₈	—	1	1
Nova Boipeba.....	Nova Boipeba.....	678	618	1.296	4	—	4	—	—	—
	29 Districto (1)...	759	784	1.543	2	—	2	1	—	1
	Matta.....	5.554	4.818	10.372	2	1	3	—	5	5
	TOTAL.....	6.991	6.220	13.211	8	1	9	1	5	6
Oliveira do Brejinho....	Oliveira do Brejinho...	6.114	5.942	12.056	—	—	—	1	—	1
Orobó.....	Orobó.....	12.623	11.660	24.283	9	4	13	22	5	27

NOTA. — Os numeros em typo menor representam a totalidade dos estrangeiros que adoptaram a nacionalidade brasileira. (Les chiffres en caractères minuscules représentent la totalité des étrangers qui ont adopté la nationalité brésilienne).

(1) Pela Divisão Censitaria comprehende Palmeiras e Rio Preto.

População dos municípios de cada um dos Estados do Brazil, segundo a nacionalidade e o sexo

Population des municipes de chaque État du Brésil, d'après la nationalité et le sexe

MUNICIPIOS MUNICIPES	DISTRICTOS DISTRICTS	BRAZILEIROS BRÉSILIENS			ESTRANGEIROS ÉTRANGERS			NACIONALIDADE IGNORADA NATIONALITÉ INCONNUE		
		Homens	Mulheres	Total	Homens	Mulheres	Total	Homens	Mulheres	Total
		Hommes	Femmes	Total	Hommes	Femmes	Total	Hommes	Femmes	Total

ESTADO DA BAHIA

(CONTINUAÇÃO — SUITE)

Paramirim.....	Paramirim.....	3.928	4.324	8.252	-	-	-	-	-	-
	Agua Quente.....	4.836	4.814	9.650	-	2	2	-	-	-
	Santa Maria do Ouro.	2.447	2.461	4.908	-	-	-	3	6	9
	Cannabrinha....	1.844	2.001	3.845	-	-	-	-	1	1
	TOTAL.....	13.055	13.600	26.655	-	2	2	3	7	10
Patrocínio do Coité...	Patrocínio do Coité..	3.638	3.916	7.554	-	-	-	1	-	1
	Sacco.....	901	949	1.850	-	-	-	-	-	-
	Apertado de Pedras e Barreiras.	2.292	2.508	4.800	-	-	-	-	-	-
	Queimadas.....	923	900	1.823	-	-	-	-	-	-
	TOTAL.....	7.754	8.273	16.027	-	-	-	1	-	1
Pilão Arcado.....	Pilão Arcado.....	4.638	3.909	8.547	-	-	-	5	2	7
	Salinas de Santo Antonio.....	1.061	1.046	2.107	-	-	-	6	5	11
	Brejo da Serra.....	4.367	3.502	7.869	-	-	-	1	-	1
	TOTAL.....	10.066	8.457	18.523	-	-	-	12	7	19
Poções.....	Poções.....	9.311	9.242	18.553	23	12	35	-	1	1
	Bôa Nova.....	4.209	4.020	8.229	-	-	-	-	-	-
	TOTAL.....	13.520	13.262	26.782	23	12	35	-	1	1
Pojuca.....	Pojuca.....	4.348	4.680	9.028	23	2	25	1	4	5
Pombal.....	Pombal.....	2.611	2.805	5.416	-	-	-	-	-	-
	Mirandella e Pedras..	2.819	3.016	5.835	-	-	-	1	-	1
	TOTAL.....	5.430	5.821	11.251	-	-	-	1	-	1
Porto Alegre (São José de)...	Porto Alegre.....	4.296	3.468	7.764	33	17	50	-	-	-

NOTA. — Os numeros em typo menor representam a totalidade dos estrangeiros que adoptaram a nacionalidade brasileira. (Les chiffres en caractères minuscules représentent la totalité des étrangers qui ont adopté la nationalité brésilienne).

População dos municípios de cada um dos Estados do Brazil, segundo a nacionalidade e o sexo

Population des municipes de chaque État du Brésil, d'après la nationalité et le sexe

MUNICÍPIOS MUNICIPES	DISTRICTOS DISTRICTS	BRAZILEIROS BRÉSILIENS			ESTRANGEIROS ÉTRANGERS			NACIONALIDADE IGNORADA NATIONALITÉ INCONNUE		
		Homens Hommes	Mulheres Femmes	Total	Homens Hommes	Mulheres Femmes	Total	Homens Hommes	Mulheres Femmes	Total

ESTADO DA BAHIA

(CONTINUAÇÃO - SUITE)

Porto Seguro.....	Porto Seguro.....	1.851	1.866	3.719	4 1	1	5 1	—	—	—
	Villa Verde.....	167	150	317	—	—	—	—	—	—
	TOTAL.....	2.020	2.016	4.036	4 1	1	5 1	—	—	—
Prado.....	Prado.....	1.474	1.512	2.986	8 1	4	12 1	—	—	—
	Coromchatiba....	518	516	1.034	2	—	2	—	—	—
	Escondido.....	3.803	3.591	7.394	10 6	6 3	16 9	—	1	1
	TOTAL.....	5.795	5.619	11.414	20 7	10 3	30 10	—	1	1
Queimadas.....	Queimadas.....	3.464	3.526	6.990	9 2	1	10 2	1	—	1
	Itiuba.....	6.387	6.715	13.102	1	—	1	—	—	—
	Santa Luzia.....	2.319	2.490	4.809	—	—	—	—	—	—
	TOTAL.....	12.170	12.731	24.901	10 2	1	11 2	1	—	1
Remanso.....	Remanso.....	5.697	5.591	11.288	—	1	1	3	1	4
	Poços.....	2.273	2.899	5.172	—	—	—	1	1	2
	Peixe.....	3.125	2.922	6.047	—	—	—	—	—	—
	TOTAL.....	11.095	11.412	22.507	—	1	1	4	2	6
Remédios.....	Remédios do Rio de Contas.....	3.107	3.280	6.387	1	—	1	—	—	—
	Bom Successo.....	5.532	5.721	11.253	1	—	1	1	2	3
	Barro Vermelho...	3.420	3.375	6.795	—	—	—	—	—	—
	TOTAL.....	12.059	12.376	24.435	2	—	2	1	2	3
Riachão do Jacuhye	Riachão do Jacuhye	4.751	4.893	9.644	—	—	—	10	6	16
	Gavião.....	1.422	1.582	3.004	—	—	—	—	—	—
	Candeal.....	3.255	3.417	6.672	—	—	—	1	—	1
	TOTAL.....	9.428	9.892	19.320	—	—	—	11	6	17

NOTA. — Os numeros em typo menor representam a totalidade dos estrangeiros que adoptaram a nacionalidade brasileira. (Les chiffres en caractères minuscules représentent la totalité des étrangers qui ont adopté a nationalité brésilienne).

População dos municípios de cada um dos Estados do Brazil, segundo a nacionalidade e o sexo

Population des municipes de chaque État du Brésil, d'après la nationalité et le sexe

MUNICIPIOS MUNICIPES	DISTRICTOS DISTRICTS	BRAZILEIROS BRÉSILIENS			ESTRANGEIROS ÉTRANGERS			NACIONALIDADE IGNORADA NATIONALITÉ INCONNUE		
		Homens Hommes	Mulheres Femmes	Total Total	Homens Hommes	Mulheres Femmes	Total Total	Homens Hommes	Mulheres Femmes	Total Total

ESTADO DA BAHIA

(CONTINUAÇÃO — SUITE)

Riacho de Sant'Anna..	Riacho de Sant'Anna	9.384	10.256	19.640	—	—	—	—	—	—
Rio Branco.....	Rio Branco.....	6.626	6.730	13.356	1	—	1	4	2	6
	Bom Jardim.....	2.859	2.593	5.452	—	—	—	2	1	3
	TOTAL.....	9.485	9.323	18.808	1	—	1	6	3	9
Sant'Anna do Catú...	Sant'Anna do Catú	4.383	5.054	9.437	7	1	8	—	—	—
	São Miguel.....	3.351	3.727	7.078	1	—	1	1	—	1
	TOTAL.....	7.734	8.781	16.515	8	1	9	1	—	1
Sant'Anna dos Brejos	Sant'Anna dos Brejos	8.458	8.588	17.046	1	—	1	1	—	1
	São Gonçalo.....	1.752	1.896	3.648	—	—	—	—	—	—
	Porto Novo.....	611	646	1.257	1	—	1	—	—	—
	TOTAL.....	10.821	11.130	21.951	2	—	2	1	—	1
Santa Cruz.....	Santa Cruz.....	1.804	1.422	3.226	2	—	2	1	5	6
Santa Maria da Victoria....	Santa Maria da Victoria.....	7.017	7.046	14.063	1	—	1	1	—	1
Santarém.....	Santarém.....	1.048	1.244	2.292	13	2	15	—	—	—
	Serinhaem.....	542	570	1.112	—	—	—	—	—	—
	Capella.....	1.998	1.829	3.827	4	—	4	—	—	—
	Gandú.....	2.728	2.581	5.309	1	—	1	—	—	—
	TOTAL.....	6.316	6.224	12.540	18	2	20	—	—	—
Santa Rita do Rio Preto	Santa Rita do Rio Preto.....	5.231	5.396	10.627	—	—	—	—	—	—
	Formoza.....	3.326	3.460	6.786	—	—	—	—	—	—
	TOTAL.....	8.557	8.856	17.413	—	—	—	—	—	—

NOTA. — Os numeros em typo menor representam a totalidade dos estrangeiros que adoptaram a nacionalidade brasileira. (Les chiffres en caractères minuscules représentent la totalité des étrangers qui ont adopté la nationalité brésilienne).

População dos municípios de cada um dos Estados do Brazil, segundo a nacionalidade e o sexo

Population des municipes de chaque État du Brésil, d'après la nationalité et le sexe

MUNICIPIOS MUNICIPES	DISTRICTOS DISTRICTS	BRAZILEIROS BRÉSILIENS			ESTRANGEIROS ÉTRANGERS			NACIONALIDADE IGNORADA NATIONALITÉ INCONNUE		
		Homens Hommes	Mulheres Femmes	Total Total	Homens Hommes	Mulheres Femmes	Total Total	Homens Hommes	Mulheres Femmes	Total Total

ESTADO DA BAHIA

(CONTINUAÇÃO - SUITE)

Santo Amaro.....	Nossa Senhora da Purificação.....	6.550	6.278	12.828	25	12	37	5	7	12
	Nossa Senhora do Rosario.....	5.705	6.141	11.846	37 ₁	24	61 ₁	4	—	4
	Bom Jardim.....	7.162	7.439	14.601	8	—	8	1	4	5
	Rio Fundo.....	7.533	7.051	14.584	9	—	9	8	8	16
	Sant'Anna do Lustoza.....	3.106	3.415	6.521	8	7	15	—	—	—
	Oliveira dos Campinhos.....	6.904	8.329	15.233	2	—	2	2	1	3
	Nossa Senhora da Soledade de Lambara	4.390	4.734	9.124	11	4	15	6	—	6
TOTAL.....	41.350	43.387	84.737	100 ₁	47	147 ₁	26	20	46	
Santo Antonio da Gloria....	Santo Antonio da Gloria.....	6.972	7.110	14.082	—	—	—	—	2	2
Santo Antonio de Jesus	Santo Antonio de Jesus	8.086	9.728	17.814	12 ₁	2	14 ₁	—	1	1
	Vargem Grande...	3.383	3.429	6.812	1	2	3	—	—	—
TOTAL.....	11.469	13.157	24.626	13 ₁	4	17 ₁	—	1	1	
São Felipe.....	São Felipe.....	9.111	9.354	18.465	8 ₂	—	8 ₂	1	—	1
	São Roque.....	3.226	3.452	6.678	—	—	—	2	—	2
	TOTAL.....	12.337	12.806	25.143	8 ₂	—	8 ₂	3	—	3
São Felix do Paraguassú..	São Felix do Paraguassú.....	2.458	3.386	5.844	35	9	44	—	—	—
	Outeiro Redondo..	3.359	3.447	6.806	6	3	9	11	9	20
	TOTAL.....	5.817	6.833	12.650	41	12	53	11	9	20
São Gonçalo dos Campos	São Gonçalo dos Campos.....	5.418	6.194	11.612	—	—	—	37	26	63
	Mercês.....	2.874	2.809	5.683	20 ₁	10 ₂	30 ₃	1	—	1
	Umburanas.....	4.649	4.980	9.629	—	—	—	5	3	8
	TOTAL.....	12.941	13.983	26.924	20 ₁	10 ₂	30 ₃	43	29	72

NOTA. — Os numeros em typo menor representam a totalidade dos estrangeiros que adoptaram a nacionalidade brasileira. (Les chiffres en caractères minuscules représentent la totalité des étrangers qui ont adopté la nationalité brésilienne).

População dos municípios de cada um dos Estados do Brazil, segundo a nacionalidade e o sexo

Population des municipes de chaque État du Brésil, d'après la nationalité et le sexe

MUNICIPIOS MUNICIPES	DISTRICTOS DISTRICTS	BRAZILEIROS BRÉSILIENS			ESTRANGEIROS ÉTRANGERS			NACIONALIDADE IGNORADA NATIONALITÉ INCONNUE		
		Homens	Mulheres	Total	Homens	Mulhe- res	Total	Homens	Mulhe- res	Total
		Hommes	Femmes	Total	Hom- mes	Fem- mes	Total	Hom- mes	Fem- mes	Total

ESTADO DA BAHIA

(CONTINUAÇÃO - SUITE)

São José da Casa Nova	São José da Casa Nova	2.717	2.966	5.683	—	—	—	—	—	—
	Pau a Pique.....	2.688	2.683	5.371	—	—	—	2	—	2
	São José do Campo Formoso.....	2.281	2.366	4.647	—	—	—	—	—	—
	Sant'Anna do Sobradinho.....	2.648	2.803	5.451	—	—	—	—	—	—
	TOTAL.....	10.334	10.818	21.152	—	—	—	2	—	2
São Miguel.....	São Miguel.....	5.626	5.980	11.606	1	—	1	—	—	—
São Salvador.....	Sé.....	6.042	8.175	14.217	890 ₁₃	293 ₂	1.183 ₁₅	7	1	8
	São Pedro.....	6.944	10.727	17.671	716 ₁₃	275 ₂	991 ₁₅	1	3	4
	Rua do Paço.....	2.948	3.668	6.616	392 ₁₀	66	458 ₁₀	—	—	—
	Conceição da Praia	2.429	1.949	4.378	176 ₅	34	210 ₅	1	—	1
	Pilar.....	4.708	5.059	9.767	277 ₂	62	339 ₂	2	—	2
	Mares.....	6.331	7.587	13.918	250 ₆	101	351 ₆	2	1	3
	Nazareth.....	5.189	7.735	12.924	391 ₈	121	512 ₈	—	2	2
	Victoria.....	18.999	21.908	40.907	1.121 ₁₂	472 ₅	1.593 ₁₇	14	26	40
	Sant'Anna.....	6.259	9.064	15.323	343 ₅	68	411 ₅	3	2	5
	Penha.....	8.413	10.987	19.400	275 ₅	73	348 ₅	1	2	3
	Santo Antonio....	26.389	29.620	56.009	619 ₃₃	173 ₁	792 ₃₄	23	18	41
	Brotas.....	10.466	12.274	22.740	300 ₇	81	381 ₇	—	—	—
	Itapoan.....	1.702	1.744	3.446	8	3	11	—	—	—
	Cotegipe.....	2.637	1.616	4.253	9	1	10	—	—	—
	Passé.....	4.001	3.981	7.982	18 ₃	8 ₁	26 ₄	14	7	21
	Matoim.....	1.664	1.515	3.179	6	1	7	—	—	—
	Pirajá.....	7.543	8.388	15.931	99 ₁₁	20 ₄	119 ₁₅	12	13	25
Paripe.....	2.166	1.965	4.131	2	—	2	2	—	2	
Maré.....	1.310	1.400	2.710	14 ₁	5	19 ₁	—	—	—	
TOTAL.....	126.140	149.362	275.502	5.906 ₁₃₄	1.857 ₁₅	7.763 ₁₄₉	82	75	157	

NOTA.—Os numeros em typo menor representam a totalidade dos estrangeiros que adoptaram a nacionalidade brasileira. (Les chiffres en caractères minuscules représentent la totalité des étrangers qui ont adopté la nationalité brésilienne).

População dos municípios de cada um dos Estados do Brazil, segundo a nacionalidade e o sexo

Population des municipes de chaque État du Brésil, d'après la nationalité et le sexe

MUNICIPIOS MUNICIPES	DISTRICTOS DISTRICTS	BRAZILEIROS BRÉSILIENS			ESTRANGEIROS ÉTRANGERS			NACIONALIDADE IGNORADA NATIONALITÉ INCONNUE		
		Homens Hommes	Mulheres Femmes	Total	Homens Hommes	Mulheres Femmes	Total	Homens Hommes	Mulheres Femmes	Total

ESTADO DA BAHIA

(CONTINUAÇÃO — SUITE)

Saúde.....	Saúde.....	7.579	7.674	15.253	4	—	4	14	11	25
Sento Sé.....	Sento Sé.....	2.076	1.694	3.770	—	—	—	—	—	—
	Lagôa.....	1.085	1.059	2.144	—	—	—	—	—	—
	Oliveira.....	2.178	2.265	4.443	—	—	—	—	—	—
	Taboleiro Alto.....	1.705	1.304	3.009	—	—	—	1	—	1
	Alegre.....	3.126	2.865	5.991	—	—	—	—	—	—
Serrinha.....	Boqueirão.....	883	1.003	1.886	—	—	—	—	—	—
	TOTAL.....	11.053	10.190	21.243	—	—	—	1	—	1
	Serrinha.....	7.463	7.800	15.263	21	15	36	5	3	8
	Pedras.....	1.996	1.930	3.926	—	—	—	—	—	—
	Lamarão.....	1.791	1.964	3.755	1	—	1	—	—	—
Souré.....	Beretingas.....	2.888	3.126	6.014	2	—	2	—	—	—
	TOTAL.....	14.138	14.820	28.958	24	15	39	5	3	8
	Souré.....	3.620	3.931	7.551	2	—	2	—	1	1
Taperoá.....	Taperoá.....	1.387	1.521	2.908	9	4	13	—	—	—
	Camorogy.....	985	960	1.945	—	—	—	—	—	—
	Matta.....	2.599	2.469	5.068	—	—	—	—	—	—
	TOTAL.....	4.971	4.950	9.921	9	4	13	—	—	—
Trancoso.....	Trancoso.....	1.036	1.257	2.293	4	1	5	—	—	—

NOTA. — Os numeros em typo menor representam a totalidade dos estrangeiros que adoptaram a nacionalidade brasileira. (Les chiffres en caractères minuscules représentent la totalité des étrangers qui ont adopté la nationalité brésilienne).

População dos municípios de cada um dos Estados do Brazil, segundo a nacionalidade e o sexo

Population des municipes de chaque État du Brésil, d'après la nationalité et le sexe

MUNICIPIOS MUNICIPES	DISTRICTOS DISTRICTS	BRAZILEIROS BRÉSILIENS			ESTRANGEIROS ÉTRANGERS			NACIONALIDADE IGNORADA NATIONALITÉ INCONNUE		
		Homens	Mulheres	Total	Homens	Mulhe- res	Total	Homens	Mulhe- res	Total
		Hommes	Femmes	Total	Hom- mes	Fem- mes	Total	Hom- mes	Fem- mes	Total

ESTADO DA BAHIA

(CONTINUAÇÃO — SUITE)

Tucano.....	Tucano.....	6.372	6.767	13.139	8 ₂	—	8 ₂	1	—	1
	Triumpho.....	2.645	2.800	5.445	—	—	—	2	—	2
	TOTAL.....	9.017	9.567	18.584	8 ₂	—	8 ₂	3	—	3
Una.....	Una.....	2.998	2.444	5.442	8 ₁	3 ₁	11 ₂	1	5	6
Urandy.....	Urandy.....	3.923	4.345	8.268	—	—	—	2	4	6
	Furados.....	2.596	2.824	5.420	—	—	—	—	—	—
	Umburanas.....	835	956	1.791	—	—	—	11	—	11
	Brejinho das Ame- thystas.....	1.368	1.514	2.882	2	1	3	5	8	13
	Gentio.....	1.897	1.998	3.895	—	—	—	1	1	2
	São João da Ga- melleira.....	2.405	2.531	4.936	—	—	—	—	—	—
TOTAL.....	13.024	14.168	27.192	2	1	3	19	13	32	
Valença.....	Valença.....	2.640	3.610	6.250	53 ₃	8	61 ₃	5	4	9
	São Felix e Mari- coabo.....	2.583	2.753	5.336	—	—	—	—	—	—
	Serra Grande e Gue- rem.....	5.195	4.800	9.999	1	2	3	—	—	—
	TOTAL.....	10.422	11.163	21.585	54 ₃	10	64 ₃	5	4	9
Viçosa.....	Viçosa.....	1.521	1.782	3.303	5 ₁	1	6 ₁	—	—	—
	Colonia Leopoldina..	2.410	2.593	5.003	12 ₃	6 ₂	18 ₅	—	—	—
	TOTAL.....	3.931	4.375	8.306	17 ₄	7 ₂	24 ₆	—	—	—
Villa Bella das Palmeiras	Villa Bella das Pal- meiras.....	4.279	4.691	8.970	1	—	1	6	1	7
Villa Rica.....	Villa Rica (1).....	7.266	7.364	14.630	—	—	—	19	16	35

NOTA. — Os numeros em typo menor representam a totalidade dos estrangeiros que adoptaram a nacionalidade brasileira. (Les chiffres en caractères minuscules représentent la totalité des étrangers qui ont adopté la nationalité brésilienne).

(1) Séde em Cajueiro.

População dos municípios de cada um dos Estados do Brazil, segundo a nacionalidade e o sexo

Population des municipes de chaque État du Brésil, d'après la nationalité et le sexe

MUNICIPIOS MUNICIPES	DISTRICTOS DISTRICTS	BRAZILEIROS BRÉSILIENS			ESTRANGEIROS ÉTRANGERS			NACIONALIDADE IGNORADA NATIONALITÉ INCONNUE		
		Homens	Mulheres	Total	Homens	Mu- heres	Total	Homens	Mulhe- res	Total
		Hommes	Femmes	Total	Hom- mes	Fem- mes	Total	Hom- mes	Fem- mes	Total

ESTADO DA BAHIA

(CONCLUSÃO — FIN)

Villa de São Francisco	São Gonçalo.....	3.847	3.633	7.480	27	9	36	—	—	—
	Nossa Senhora do Monte.....	4.071	3.369	7.440	1	1	2	—	—	—
	Nossa Senhora do Socorro.....	1.512	1.441	2.953	1	—	1	2	1	3
	Madre de Deus do Boqueirão.....	1.879	1.923	3.802	—	2	2	21	51	72
	São Sebastião das Cabeceiras do Passé..	5.521	5.545	11.066	10	—	10	14	12	26
	TOTAL.....	16.830	15.911	32.741	39	12	51	37	64	101
Wagner.....	Wagner.....	1.589	1.749	3.338	5	2	7	—	—	—
TOTAL DO ESTADO.....		1.636.463	1.684.551	3.321.014	8.052 338	2.548 61	10.600 399	1.589	1.262	2.851

ESTADO DO CEARÁ

Acarahú.....	Acarahú.....	6.351	7.106	13.457	2 1	—	2 1	—	—	—
	Timbaúba.....	2.300	2.451	4.751	1 1	—	1 1	—	—	—
	Santa Cruz.....	2.392	2.449	4.841	1	—	1	—	—	—
	TOTAL.....	11.043	12.006	23.049	4 2	—	4 2	—	—	—
Aquiraz.....	Aquiraz.....	2.600	2.777	5.377	1	—	1	—	—	—
	Telha.....	2.374	2.402	4.776	—	—	—	—	—	—
	Iguape.....	3.138	3.215	6.353	—	—	—	—	—	—
	TOTAL.....	8.112	8.394	16.506	1	—	1	—	—	—
Aracaty.....	Aracaty.....	7.837	9.525	17.362	4 1	1	5 1	6	2	8
	Areias.....	2.993	3.281	6.274	1 1	—	1 1	3	4	7
	Paripueiras.....	1.873	2.020	3.893	—	—	—	1	—	1
	TOTAL.....	12.703	14.826	27.529	5 2	1	6 2	10	6	16

NOTA. — Os numeros em typo menor representam a totalidade dos estrangeiros que adoptaram a nacionalidade brasileira. (Les chiffres en caractères minuscules représentent la totalité des étrangers qui ont adopté la nationalité brésilienne).

População dos municípios de cada um dos Estados do Brazil, segundo a nacionalidade e o sexo

Population des municipes de chaque État du Brésil, d'après la nationalité et le sexe

MUNICIPIOS MUNICIPES	DISTRICTOS DISTRICTS	BRAZILEIROS BRÉSILIENS			ESTRANGEIROS ÉTRANGERS			NACIONALIDADE IGNORADA NATIONALITÉ INCONNUE		
		Homens Hommes	Mulheres Femmes	Total	Homens Hommes	Mulheres Femmes	Total	Homens Hommes	Mulheres Femmes	Total

ESTADO DO GEARÁ

(CONTINUAÇÃO — SUITE)

Aracoyaba.....	Aracoyaba.....	2.936	3.248	6.184	6	1	7	1	1	2	
	Vazantes.....	931	1.013	1.944	—	—	—	—	—	—	
	TOTAL.....	3.867	4.261	8.128	6	1	7	1	1	2	
Araripe.....	Araripe.....	4.654	4.633	9.287	—	—	—	1	—	1	
Arneiroz.....	Arneiroz.....	1.468	1.462	2.930	—	—	—	—	—	—	
	Bebedouro.....	642	676	1.318	—	—	—	—	—	—	
	Cococy.....	1.369	1.442	2.811	—	—	—	—	—	—	
	Santa Catharina..	445	448	893	—	—	—	—	—	—	
	TOTAL.....	3.924	4.028	7.952	—	—	—	—	—	—	
Assaré.....	Assaré.....	3.935	4.437	8.372	—	—	—	—	—	—	
Aurora.....	Aurora.....	4.082	4.158	8.240	2	—	2	1	1	2	
	Ingazeira.....	2.409	1.799	4.208	1 _x	—	1 _x	—	—	—	
	TOTAL.....	6.491	5.957	12.448	3 _x	—	3 _x	1	1	2	
Barbalha.....	Barbalha.....	6.815	7.340	14.155	—	—	—	3	3	6	
	Cajazeira.....	2.752	2.987	5.739	—	—	—	—	—	—	
	TOTAL.....	9.567	10.327	19.894	—	—	—	3	3	6	
Baturité.....	Baturité.....	3.804	4.948	8.752	—	—	—	6	4	10	
	Putiú.....	1.107	1.355	2.462	5	—	5	4	—	4	
	Candeia.....	1.073	1.264	2.337	—	—	—	—	—	—	
	Guaramiranga....	1.875	2.166	4.041	7 _x	3	10 _x	1	—	1	
	Pernambuquinho..	1.258	1.460	2.718	3 ₃	1	4 ₃	—	2	2	
	Caio Prado.....	648	696	1.344	—	—	—	—	—	—	
	Riachão.....	2.748	3.153	5.901	—	—	—	—	—	—	
	Castro.....	1.145	1.295	2.440	—	—	—	—	1	1	
		TOTAL.....	13.658	16.337	29.995	15 ₄	4	19 ₄	11	7	18

NOTA. — Os numeros em typo menor representam a totalidade dos estrangeiros que adoptaram a nacionalidade brasileira. (Les chiffres en caractères minuscules représentent la totalité des étrangers qui ont adopté la nationalité brésilienne).

População dos municípios de cada um dos Estados do Brazil, segundo a nacionalidade e o sexo

Population des municípes de chaque État du Brésil, d'après la nationalité et le sexe

MUNICIPIOS MUNICIPES	DISTRICTOS DISTRICTS	BRAZILEIROS BRÉSILIENS			ESTRANGEIROS ÉTRANGERS			NACIONALIDADE IGNORADA NATIONALITÉ INCONNUE		
		Homens	Mulheres	Total	Homens	Mulheres	Total	Homens	Mulheres	Total
		Hommes	Femmes	Total	Hommes	Femmes	Total	Hommes	Femmes	Total

ESTADO DO CEARÁ

(CONTINUAÇÃO — SUITE)

Beberibe.....	Beberibe.....	1.651	1.599	3.250	—	—	—	—	—	—
	Sucatinga.....	1.562	1.499	3.061	4	—	4	—	—	—
	Cruzeiro.....	1.932	1.778	3.710	—	—	—	—	—	—
	TOTAL.....	5.145	4.876	10.021	4	—	4	—	—	—
Bôa Viagem.....	Bôa Viagem.....	3.749	3.867	7.616	—	—	—	6	4	10
	Olinda.....	1.897	1.906	3.803	—	—	—	2	2	4
	TOTAL.....	5.646	5.773	11.419	—	—	—	8	6	14
Brejo dos Santos.....	Brejo dos Santos..	2.648	2.969	5.617	—	—	—	—	—	—
Cachoeira.....	Cachoeira.....	1.641	1.627	3.268	—	—	—	—	—	—
	Flôres.....	867	942	1.809	—	—	—	—	—	—
	São Bernardo.....	1.848	2.001	3.849	—	—	—	—	—	—
	TOTAL.....	4.356	4.570	8.926	—	—	—	—	—	—
Camocim.....	Camocim.....	5.323	6.056	11.379	15 _r	3	18 _r	1	—	1
	Almas.....	603	636	1.239	1	—	1	—	—	—
	Barroquinha.....	1.421	1.423	2.844	—	—	—	—	—	—
	Gurihú.....	912	877	1.789	—	—	—	—	—	—
	TOTAL.....	8.259	8.992	17.251	16 _r	3	19 _r	1	—	1
Campo Grande.....	Campo Grande....	6.723	7.315	14.038	—	—	—	4	1	5
	Santa Cruz.....	1.880	1.958	3.838	—	—	—	—	1	1
	TOTAL.....	8.603	9.273	17.876	—	—	—	4	2	6
Campos Salles.....	Campos Salles....	3.107	3.259	6.366	4	1	5	—	1	1
	Poço da Pedra....	708	752	1.460	—	—	—	—	—	—
	São Domingos....	616	694	1.310	—	—	—	—	—	—
	TOTAL.....	4.431	4.705	9.136	4	1	5	—	1	1

NOTA. — Os numeros em typo menor representam a totalidade dos estrangeiros que adoptaram a nacionalidade brasileira. (Les chiffres en caractères minuscules représentent la totalité des étrangers qui ont adopté la nationalité brésilienne).

População dos municípios de cada um dos Estados do Brazil, segundo a nacionalidade e o sexo

Population des municipes de chaque État du Brésil, d'après la nationalité et le sexe

MUNICIPIOS MUNICIPES	DISTRICTOS DISTRICTS	BRAZILEIROS BRÉSILIENS			ESTRANGEIROS ÉTRANGERS			NACIONALIDADE IGNORADA NATIONALITÉ INCONNUE		
		Homens	Mulheres	Total	Homens	Mulheres	Total	Homens	Mulheres	Total
		Hommes	Femmes	Total	Hommes	Femmes	Total	Hommes	Femmes	Total

ESTADO DO GEARÁ

(CONTINUAÇÃO — SUITE)

Canindé.....	Canindé.....	4.957	5.197	10.154	9	3	12	6	5	11
	Caiçarina.....	1.173	1.191	2.364	—	—	—	1	—	1
	Jatobá.....	469	412	881	—	—	—	—	—	—
	São Gonçalo.....	620	559	1.179	—	—	—	2	—	2
	TOTAL.....	7.219	7.359	14.578	9	3	12	9	5	14
Caridade.....	Caridade.....	1.175	1.361	2.536	—	—	—	2	—	2
	Sant'Anna.....	415	486	901	—	—	—	—	—	—
	TOTAL.....	1.590	1.847	3.437	—	—	—	2	—	2
Cascavel.....	Cascavel.....	5.528	5.456	10.984	8 ₁	1	9 ₁	15	14	29
	Pitombeiras.....	2.075	2.134	4.209	—	—	—	—	—	—
	Bananeiras.....	2.350	2.647	4.997	—	—	—	—	—	—
	Baixinha.....	1.711	2.002	3.713	1 ₁	—	1 ₁	—	—	—
	Jacaréquara.....	1.002	1.097	2.099	—	—	—	—	—	—
	TOTAL.....	12.666	13.336	26.002	9 ₂	1	10 ₂	15	14	29
Coité.....	Coité.....	2.649	3.040	5.689	—	—	—	—	—	—
	Pindoba.....	428	436	864	—	—	—	—	—	—
	TOTAL.....	3.077	3.476	6.553	—	—	—	—	—	—
Crathéus.....	Crathéus.....	4.339	4.461	8.800	2	—	2	1	—	1
	Barrinha.....	3.169	2.872	6.041	—	—	—	—	—	—
	Sant'Anna.....	2.202	1.812	4.014	—	—	—	8	10	18
	TOTAL.....	9.710	9.145	18.855	2	—	2	9	10	19

NOTA.— Os numeros em typo menor representam a totalidade dos estrangeiros que adoptaram a nacionalidade brasileira. (Les chiffres en caractères minuscules représentent la totalité des étrangers qui ont adopté la nationalité brésilienne).

População dos municípios de cada um dos Estados do Brazil, segundo a nacionalidade e o sexo

Population des municipes de chaque État du Brésil, d'après la nationalité et le sexe

MUNICIPIOS MUNICIPES	DISTRICTOS DISTRICTS	BRAZILEIROS BRÉSILIENS			ESTRANGEIROS ÉTRANGERS			NACIONALIDADE IGNORADA NATIONALITÉ INCONNUE		
		Homens	Mulheres	Total	Home	Mulhe- res	Total	Homens	Mulhe- res	Total
		Hommes	Femmes	Total	Hom- mes	Fem- mes	Total	Hom- mes	Fem- mes	Total

ESTADO DO CEARÁ

(CONTINUAÇÃO — SUITE)

Crato.....	Crato.....	8.397	10.342	18.739	1	2	3	3	1	4
	Lameiro.....	3.724	4.051	7.775	1	—	1	—	—	—
	Ipueiras.....	1.544	1.708	3.252	—	—	—	—	—	—
	TOTAL.....	13.665	16.101	29.766	2	2	4	3	1	4
Entre Rios.....	Entre Rios.....	1.251	1.355	2.606	—	—	—	—	—	—
	Cajazeiras.....	831	696	1.527	—	—	—	—	—	—
	Riacho do Guimarães	832	866	1.698	—	—	—	—	—	—
	TOTAL.....	2.914	2.917	5.831	—	—	—	—	—	—
Fortaleza.....	Fortaleza.....	33.941	43.835	77.776	410 17	202 15	612 32	85	63	148
	Granja.....	3.909	4.220	8.129	3 1	2	5 1	—	1	1
	Angico.....	1.069	1.179	2.248	—	—	—	—	—	—
	Chaval.....	738	690	1.428	—	—	—	—	—	—
Granja.....	Iboassú.....	2.674	2.413	5.087	—	—	—	—	—	—
	Parasinho.....	2.113	2.143	4.256	—	—	—	—	—	—
	Riachão.....	1.433	1.505	2.938	—	—	—	—	—	—
	Ubatuba.....	1.637	1.619	3.256	2	—	2	—	1	1
	Pitombeiras.....	332	279	611	—	—	—	—	—	—
TOTAL.....	13.905	14.048	27.953	5 1	2	7 1	—	2	2	
Guarany.....	Guarany.....	1.959	2.059	4.018	—	—	—	—	—	—
	Lagôa das Pedras	715	854	1.569	—	—	—	—	—	—
	Carnaúbal e Aningas	583	554	1.137	—	—	—	—	—	—
	Mundo Novo e Mangabeira.....	627	637	1.264	—	—	—	—	—	—
TOTAL.....	3.884	4.104	7.988	—	—	—	—	—	—	

NOTA. — Os numeros em typo menor representam a totalidade dos estrangeiros que adoptaram a nacionalidade brasileira. (Les chiffres en caractères minuscules représentent la totalité des étrangers qui ont adopté la nationalité brésilienne).

População dos municípios de cada um dos Estados do Brazil, segundo a nacionalidade e o sexo

Population des municipes de chaque État du Brésil, d'après la nationalité et le sexe

MUNICIPIOS MUNICIPES	DISTRICTOS DISTRICTS	BRAZILEIROS BRÉSILIENS			ESTRANGEIROS ÉTRANGERS			NACIONALIDADE IGNORADA NATIONALITÉ INCONNUE		
		Homens Hommes	Mulheres Femmes	Total Total	Homens Hommes	Mulhe- res Femmes	Total Total	Homens Hommes	Mulhe- res Femmes	Total Total

ESTADO DO CEARÁ

(CONTINUAÇÃO - SUITE)

Ibiapina.....	Ibiapina.....	4.521	4.655	9.176	—	—	—	1	1	2
	Mucambo.....	1.104	1.144	2.248	—	—	—	—	—	—
	TOTAL.....	5.625	5.799	11.424	—	—	—	1	1	2
Icó.....	Icó.....	1.748	2.176	3.924	—	—	—	—	—	—
	Bebedouro.....	1.967	2.057	4.024	—	—	—	—	—	—
	Conceição.....	5.878	5.375	11.253	2 1	—	2 1	6	—	6
	TOTAL.....	9.593	9.608	19.201	2 1	—	2 1	6	—	6
Iguatú.....	Iguatú.....	6.286	6.992	13.278	6	—	6	—	—	—
	José de Alencar....	1.113	1.120	2.233	—	—	—	—	1	1
	Afonso Penna....	1.927	1.910	3.837	1	—	1	—	1	1
	Sussuarana.....	1.073	1.075	2.148	—	—	—	—	—	—
	Bom Successo.....	1.005	1.065	2.070	—	—	—	—	—	—
	Bom Jesus.....	4.339	4.492	8.831	—	—	—	—	—	—
	TOTAL.....	15.743	16.654	32.397	7	—	7	—	2	2
Independencia.....	Independencia....	1.963	2.073	4.036	1 1	—	1 1	1	—	1
	Vertentes.....	1.367	1.383	2.750	1	—	1	—	1	1
	Cruz.....	1.452	1.492	2.944	—	—	—	—	—	—
	Novo Oriente.....	2.254	2.129	4.383	—	—	—	—	1	1
	TOTAL.....	7.036	7.077	14.113	2 1	—	2 1	1	2	3
Ipú.....	Ipú.....	6.140	6.552	12.692	1	—	1	1	—	1
	Varjota.....	2.904	2.997	5.901	—	—	—	—	—	—
	Varzea.....	2.294	1.944	4.238	—	—	—	1	—	1
	TOTAL.....	11.338	11.493	22.831	1	—	1	2	—	2

NOTA. — Os numeros em typo menor representam a totalidade dos estrangeiros que adoptaram a nacionalidade brasileira. (Les chiffres en caractères minuscules représentent la totalité des étrangers qui ont adopté la nationalité brésilienne).

População dos municípios de cada um dos Estados do Brazil, segundo a nacionalidade e o sexo

Population des municípes de chaqué État du Brésil, d'après la nationalité et le sexe

MUNICIPIOS MUNICIPES	DISTRICTOS DISTRICTS	BRAZILEIROS BRÉSILIENS			ESTRANGEIROS ÉTRANGERS			NACIONALIDADE IGNORADA NATIONALITÉ INCONNUE		
		Homens Hommes	Mulheres Femmes	Total	Homens Hommes	Mulheres Femmes	Total	Homens Hommes	Mulheres Femmes	Total

ESTADO DO CEARÁ

(CONTINUAÇÃO — SUITE)

Ipueiras.....	Ipueiras.....	3.144	3.291	6.435	—	—	—	—	1	1
	São Gonçalo.....	1.930	1.731	3.661	—	—	—	—	—	—
	Varzea Formosa...	1.847	1.810	3.657	—	—	—	—	—	—
	Aguas Bellas.....	2.158	2.137	4.295	—	—	—	—	1	1
	Nova Russas.....	1.698	1.858	3.556	—	—	—	7	1	8
	Pinheiro.....	388	431	819	—	—	—	—	—	—
	TOTAL.....	11.165	11.258	22.423	—	—	—	7	3	10
Iracema.....	Iracema.....	2.035	2.085	4.120	—	—	—	—	—	—
Itapipoca.....	Itapipoca.....	2.561	2.853	5.414	—	—	—	—	—	—
	São José.....	2.653	2.707	5.360	—	—	—	—	—	—
	Ipú da Rajada....	1.120	1.087	2.207	—	—	—	—	—	—
	Assumpção.....	903	1.047	1.950	—	—	—	—	—	—
	Pão de Assucar....	856	799	1.655	—	—	—	—	—	—
	São Pedro da Timbaúba.....	580	578	1.158	—	—	—	—	—	—
	São Bento d'Amontada	4.889	4.775	9.664	—	1	1	—	—	—
	TOTAL.....	13.562	13.846	27.408	—	1	1	—	—	—
Jaguaribe-Mirim.....	Jaguaribe-Mirim...	2.011	2.281	4.292	3	—	3	5	—	5
	Bôa Vista.....	1.443	1.635	3.078	—	—	—	—	—	—
	Nova Floresta....	1.220	1.161	2.381	—	—	—	—	—	—
	TOTAL.....	4.674	5.077	9.751	3	—	3	5	—	5
Jardim.....	Jardim.....	5.521	6.185	11.706	—	—	—	1	—	1
	Macapá.....	655	617	1.272	—	—	—	—	—	—
	TOTAL.....	6.176	6.802	12.978	—	—	—	1	—	1

NOTA. — Os numeros em typo menor representam a totalidade dos estrangeiros que adoptaram a nacionalidade brasileira. (Les chiffres en caractères minuscules représentent la totalité des étrangers qui ont adopté la nationalité brésilienne).

População dos municípios de cada um dos Estados do Brazil, segundo a nacionalidade e o sexo

Population des municipes de chaque État du Brésil, d'après la nationalité et le sexe

MUNICIPIOS MUNICIPES	DISTRICTOS DISTRICTS	BRAZILEIROS BRÉSILIENS			ESTRANGEIROS ÉTRANGERS			NACIONALIDADE IGNORADA NATIONALITÉ INCONNUE		
		Homens Hommes	Mulheres Femmes	Total Total	Homens Hommes	Mulheres Femmes	Total Total	Homens Hommes	Mulheres Femmes	Total Total

ESTADO DO GEARÁ

(CONTINUAÇÃO — SUITE)

Joazeiro.....	Joazeiro.....	11.446	10.604	22.050	3 ₁	8	11 ₁	5	1	6
Laranjeiras.....	Laranjeiras.....	1.733	1.393	3.126	1 ₁	—	1 ₁	—	—	—
	Barra do Sitiá.....	643	638	1.281	2	2 ₁	4 ₁	—	—	—
	TOTAL.....	2.376	2.031	4.407	3 ₁	2 ₁	5 ₂	—	—	—
Lavras.....	Lavras.....	6.669	6.449	13.118	3 ₂	—	3 ₂	—	—	—
	São Francisco.....	1.409	1.465	2.874	—	—	—	—	—	—
	São José.....	704	661	1.365	—	—	—	—	—	—
TOTAL.....	8.782	8.575	17.357	3 ₂	—	3 ₂	—	—	—	
Limoeiro.....	Limoeiro.....	4.044	4.849	8.893	3	—	3	7	4	11
	Taboleiro de Areia	1.769	1.833	3.602	—	—	—	1	1	2
	São João do Jaguaribe	1.297	1.488	2.785	—	—	—	1	1	2
	Alto Santo da Viuva..	1.489	1.725	3.214	—	—	—	—	—	—
TOTAL.....	8.599	9.895	18.494	3	—	3	9	6	15	
Maranguape.....	Maranguape.....	2.746	3.724	6.470	8 ₁	3 ₁	11 ₂	1	—	1
	Maracanhú.....	1.105	1.289	2.394	1 ₁	1 ₁	2 ₂	—	—	—
	Tabatinga.....	2.834	2.900	5.734	1	1 ₁	2 ₁	—	1	1
	Jubaia.....	1.645	1.759	3.404	1	—	1	—	—	—
	Cruz do Lagêdo...	1.650	1.716	3.366	—	—	—	—	—	—
	Palmeiras.....	1.081	1.167	2.248	—	—	—	—	—	—
Gado dos Ferros...	859	903	1.762	—	—	—	—	—	—	
TOTAL.....	11.920	13.458	25.378	11 ₂	5 ₃	16 ₅	1	1	2	

NOTA. — Os numeros em typo menor representam a totalidade dos estrangeiros que adoptaram a nacionalidade brasileira. (Les chiffres en caractères minuscules représentent la totalité des étrangers qui ont adopté la nationalité brésilienne).

População dos municípios de cada um dos Estados do Brazil, segundo a nacionalidade e o sexo

Population des municipes de chaque État du Brésil, d'après la nationalité et le sexe

MUNICIPIOS MUNICIPES	DISTRICTOS DISTRICTS	BRAZILEIROS BRÉSILIENS			ESTRANGEIROS ÉTRANGERS			NACIONALIDADE IGNORADA NATIONALITÉ INCONNUE		
		Homens Hommes	Mulheres Femmes	Total Total	Homens Hommes	Mulhe- res Femmes	Total Total	Homens Hommes	Mulhe- res Femmes	Total Total

ESTADO DO CEARÁ

(CONTINUAÇÃO — SUITE)

Maria Pereira.....	Maria Pereira.....	2.574	2.750	5.324	—	—	—	—	—	—
	Moçoito.....	2.455	2.484	4.939	—	—	—	—	—	—
	TOTAL.....	5.029	5.234	10.263	—	—	—	—	—	—
Massapé.....	Massapé.....	4.261	4.747	9.008	—	—	—	—	—	—
	Acarahú-Mirim...	687	848	1.535	—	—	—	—	—	—
	Remédios.....	435	479	914	—	—	—	—	—	—
	TOTAL.....	5.383	6.074	11.457	—	—	—	—	—	—
Mecejana.....	Mecejana.....	3.745	3.720	7.465	—	—	—	1	—	1
	Cajazeiras.....	1.026	1.072	2.098	4	2	6	—	—	—
	TOTAL.....	4.771	4.792	9.563	4	2	6	1	—	1
Meruóca.....	Meruóca.....	5.867	6.090	11.957	1	—	1	2	1	3
Milagres.....	Milagres.....	2.953	3.122	6.075	—	—	—	—	—	—
	São Pedro.....	3.077	3.171	6.248	—	—	—	—	1	1
	Maurity.....	2.978	2.966	5.944	2	—	2	—	—	—
	Cuncas.....	1.575	1.623	3.198	—	—	—	—	—	—
	Santa Cruz.....	928	964	1.892	—	—	—	—	—	—
	TOTAL.....	11.511	11.846	23.357	2	—	2	—	1	1
Missão Velha.....	Missão Velha.....	4.196	4.513	8.709	—	—	—	4	8	12
	Goyanninha.....	2.215	2.376	4.591	1	1	2	—	—	—
	Missão Nova.....	1.509	1.626	3.135	—	—	—	3	—	3
	TOTAL.....	7.920	8.515	16.435	1	1	2	7	8	15

NOTA. — Os numeros em typo menor representam a totalidade dos estrangeiros que adoptaram a nacionalidade brasileira. (Les chiffres en caractères minuscules représentent la totalité des étrangers qui ont adopté la nationalité brésilienne).

População dos municípios de cada um dos Estados do Brazil, segundo a nacionalidade e o sexo

Population des municipes de chaque État du Brésil, d'après la nationalité et le sexe

MUNICIPIOS MUNICIPES	DISTRICTOS DISTRICTS	BRAZILÉRIOS BRÉSILIENS			ESTRANGEIROS ÉTRANGERS			NACIONALIDADE IGNORADA NATIONALITÉ INCONNUE		
		Homens	Mulheres	Total	Homens	Mulhe- res	Total	Homens	Mulhe- res	Total
		Hommes	Femmes	Total	Hom- mes	Fem- mes	Total	Hom- mes	Fem- mes	Total

ESTADO DO GEARÁ

(CONTINUAÇÃO — SUITE)

Morada Nova.....	Morada Nova.....	3.613	3.899	7.512	—	—	—	21	19	40
	Livramento.....	1.450	1.628	3.078	—	—	—	—	—	—
	Bôa Agua.....	870	814	1.684	2	—	2	—	—	—
	TOTAL.....	5.933	6.341	12.274	2	—	2	21	19	40
Mulungú.....	Mulungú.....	2.177	2.633	4.810	—	—	—	1	—	1
	Lameirão.....	1.159	1.297	2.456	—	—	—	2	—	2
	TOTAL.....	3.336	3.930	7.266	—	—	—	3	—	3
Pacatuba.....	Pacatuba.....	1.453	1.806	3.259	4	2	6	—	—	—
	Cajazeiras.....	399	441	840	—	—	—	—	—	—
	Jequi.....	211	228	439	—	—	—	—	—	—
	Agua Verde.....	732	798	1.530	1	—	1	—	—	—
	Pavuna.....	1.030	1.148	2.178	—	1	1	—	1	1
	Guayuba.....	2.037	2.142	4.179	—	1	1	—	1	1
	Torre.....	446	491	937	1	—	1	—	—	—
	TOTAL.....	6.308	7.054	13.362	6	4	10	—	2	2
Pacoty.....	Pacoty.....	2.820	3.006	5.826	—	—	—	—	—	—
	Campos Bellos.....	486	393	879	—	—	—	—	—	—
	Sant'Anna.....	679	761	1.440	—	—	—	1	2	3
	TOTAL.....	3.985	4.160	8.145	—	—	—	1	2	3
Palma.....	Palma.....	3.434	3.403	6.837	—	—	—	2	3	5
	Flexeirinha.....	1.195	1.177	2.372	—	—	—	—	—	—
	Trapiá.....	1.204	1.223	2.427	—	—	—	1	1	2
	Santo Antonio.....	411	417	828	—	—	—	—	—	—
TOTAL.....	6.244	6.220	12.464	—	—	—	3	4	7	

NOTA. — Os numeros em typo menor representam a totalidade dos estrangeiros que adoptaram a nacionalidade brasileira. (Les chiffres en caractères minuscules représentent la totalité des étrangers qui ont adopté la nationalité brésilienne).

População dos municípios de cada um dos Estados do Brazil, segundo a nacionalidade e o sexo

Population des municipes de chaque État du Brésil, d'après la nationalité et le sexe

MUNICIPIOS MUNICIPES	DISTRICTOS DISTRICTS	BRAZHEIROS BRÉSILIENS			ESTRANGEIROS ÉTRANGERS			NACIONALIDADE IGNORADA NATIONALITÉ INCONNUE		
		Homens Hommes	Mulheres Femmes	Total	Homens Hommes	Mulhe- res Femmes	Total	Homens Hommes	Mulhe- res Femmes	Total
Paracurú.....	Paracurú.....	2.625	2.911	5.536	1 1	—	1 1	—	—	—
	Passagem do Tigre	1.698	1.895	3.593	—	—	—	—	—	
	São Gençalo.....	2.306	2.420	4.726	—	—	—	—	—	
	Serrote.....	929	1.012	1.941	—	—	—	—	—	
	Siupé.....	1.032	1.140	2.172	—	—	—	—	—	
	TOTAL.....	8.590	9.378	17.968	1 1	—	1 1	—	—	—
Pedra Branca.....	Pedra Branca.....	4.633	4.703	9.336	3	1	4	—	1	1
	Troya.....	961	1.098	2.059	—	—	—	—	—	—
	TOTAL.....	5.594	5.801	11.395	3	1	4	—	1	1
Pentecoste.....	Pentecoste.....	2.080	2.234	4.314	—	—	—	—	1	1
	Jacú.....	1.510	1.648	3.158	—	—	—	—	—	—
	TOTAL.....	3.590	3.882	7.472	—	—	—	—	1	1
Pereiro.....	Pereiro.....	2.569	2.903	5.472	—	—	—	1	—	1
	Ypiranga.....	1.007	1.089	2.096	—	—	—	—	—	—
	TOTAL.....	3.576	3.992	7.568	—	—	—	1	—	1
Porangaba.....	Porangaba.....	2.396	3.008	5.404	1	2	3	2	—	2
	Barro Vermelho...	1.600	1.805	3.405	3 2	—	3 2	3	1	4
	Mondubim.....	1.095	1.212	2.307	1 1	—	1	—	—	—
	TOTAL.....	5.091	6.025	11.116	5 3	2	7 3	5	1	6
Porteiras.....	Porteiras.....	2.931	3.247	6.178	2	—	2	—	—	—

NOTA. — Os numeros em typo menor representam a totalidade dos estrangeiros que adoptaram a nacionalidade brasileira. (Les chiffres en caractères minuscules représentent la totalité des étrangers qui ont adopté la nationalité brésilienne).

População dos municípios de cada um dos Estados do Brazil, segundo a nacionalidade e o sexo

Population des municipes de chaque État du Brésil, d'après la nationalité et le sexe

MUNICIPIOS MUNICIPES	DISTRICTOS DISTRICTS	BRAZILEIROS BRÉSILIENS			ESTRANGEIROS ÉTRANGERS			NACIONALIDADE IGNORADA NATIONALITÉ INCONNUE		
		Homens Hommes	Mulheres Femmes	Total	Homens Hommes	Mulheres Femmes	Total	Homens Hommes	Mulheres Femmes	Total

ESTADO DO CEARA

(CONTINUAÇÃO — SUITE)

Quixadá.....	Quixadá.....	3.195	3.822	7.017	22 ₄	4 ₁	26 ₅	1	—	1
	Serra de Santo Estevam.....	2.944	3.352	6.296	2	1	3	4	—	4
	Serra Azul.....	2.425	2.483	4.908	—	—	—	—	—	—
	Tapuyará.....	1.997	1.665	3.662	—	1	1	—	—	—
	California.....	1.001	1.146	2.147	—	—	—	—	—	—
	TOTAL.....	11.562	12.468	24.030	24 ₄	6 ₁	30 ₅	5	—	5
Quixará.....	Quixará.....	2.098	2.160	4.258	—	—	—	—	—	—
	Barreiros.....	427	462	889	—	—	—	—	—	—
	TOTAL.....	2.525	2.622	5.147	—	—	—	—	—	—
Quixeramobim.....	Quixeramobim....	5.673	6.045	11.718	8 ₁	6	14 ₁	—	—	—
	Uruquê.....	642	657	1.299	—	—	—	—	—	—
	São João.....	1.552	1.715	3.267	—	—	—	—	—	—
	Belém.....	2.242	2.256	4.498	1	2	3	—	2	2
	TOTAL.....	10.109	10.673	20.782	9 ₁	8	17 ₁	—	2	2
Redempção.....	Redempção.....	1.884	2.318	4.202	3	1	4	1	—	1
	Cala-bocca.....	3.138	3.381	6.519	1	—	1	1	3	4
	Serrinha do Nicolau..	887	918	1.805	—	—	—	—	—	—
	Acarape do Meio..	951	980	1.931	—	—	—	—	—	—
	Cannafistula.....	1.157	1.331	2.488	—	—	—	—	—	—
	TOTAL.....	8.017	8.928	16.945	4	1	5	2	3	5
Riacho do Sangue.....	Riacho do Sangue	2.516	2.790	5.306	—	—	—	—	—	—
	Santa Rosa.....	984	1.022	2.006	—	—	—	—	—	—
	TOTAL.....	3.500	3.812	7.312	—	—	—	—	—	—

NOTA. — Os numeros em typo menor representam a totalidade dos estrangeiros que adoptaram a nacionalidade brasileira. (Les chiffres en caractères minuscules représentent la totalité des étrangers qui ont adopté la nationalité brésilienne).

População dos municípios de cada um dos Estados do Brazil, segundo a nacionalidade e o sexo

Population des municipes de chaque État du Brésil, d'après la nationalité et le sexe

MUNICIPIOS MUNICIPES	DISTRICTOS DISTRICTS	BRAZILEIROS BRÉSILIENS			ESTRANGEIROS ÉTRANGERS			NACIONALIDADE IGNORADA NATIONALITÉ INCONNUE		
		Homens Hommes	Mulheres Femmes	Total	Homens Hommes	Mulheres Femmes	Total	Homens Hommes	Mulheres Femmes	Total

ESTADO DO CEARÁ

(CONTINUAÇÃO — SUITE)

Saboeiro.....	Saboeiro.....	2.334	2.400	4.734	2	1	2	1	1	1
Sant'Anna.....	Sant'Anna.....	4.047	3.849	7.896	1	—	1	—	—	—
	Morrinho.....	732	742	1.474	—	—	—	—	—	—
	Mutambeira.....	726	761	1.487	—	—	—	—	—	—
	Tucunduba.....	722	744	1.466	—	—	—	—	—	—
Sant'Anna do Cariry..	São Manuel do Marco.	934	1.019	1.953	—	—	—	—	—	—
	São Francisco do Estreito.....	1.115	1.259	2.374	—	—	—	—	—	—
	TOTAL.....	8.276	8.374	16.650	1	—	1	—	—	—
Sant'Anna do Cariry..	Sant'Anna do Cariry	2.574	2.823	5.397	1	—	1	11	7	18
	Brejo Grande.....	1.948	2.082	4.030	—	—	—	—	—	—
	Nova Olinda.....	2.335	2.378	4.713	—	—	—	—	—	—
	TOTAL.....	6.857	7.283	14.140	1	—	1	11	7	18
Santa Quitéria.....	Santa Quitéria....	3.297	3.280	6.577	—	—	—	8	3	11
	Vidéo.....	571	496	1.067	—	—	—	—	—	—
	TOTAL.....	3.868	3.776	7.644	—	—	—	8	3	11
São Benedicto.....	São Benedicto.....	4.493	4.981	9.474	2	1	3	—	1	1
	Campo da Cruz...	3.116	3.263	6.379	—	—	—	2	—	2
	Graça.....	2.918	2.981	5.899	—	—	—	11	8	19
	Pacujá.....	1.145	1.167	2.312	—	—	—	—	—	—
	TOTAL.....	11.672	12.392	24.064	2	1	3	13	9	22
São Bernardo das Russas	São Bernardo das Russas.....	3.355	4.012	7.367	1	1	2	1	—	1
	Quixeré.....	3.096	3.461	6.557	—	—	—	—	—	—
	Cruz do Palhano..	1.567	1.475	3.042	—	—	—	—	—	—
	TOTAL.....	8.018	8.948	16.966	1	1	2	1	—	1

NOTA. — Os numeros em typo menor representam a totalidade dos estrangeiros que adoptaram a nacionalidade brasileira. (Les chiffres en caractères minuscules représentent la totalité des étrangers qui ont adopté la nationalité brésilienne).

População dos municípios de cada um dos Estados do Brazil, segundo a nacionalidade e o sexo

Population des municipes de chaque État du Brésil, d'après la nationalité et le sexe

MUNICIPIOS MUNICIPES	DISTRICTOS DISTRICTS	BRAZILEIROS BRÉSILIENS			ESTRANGEIROS ÉTRANGERS			NACIONALIDADE IGNORADA NATIONALITÉ INCONNUE		
		Homens	Mulheres	Total	Homens	Mulheres	Total	Homens	Mulheres	Total
		Hommes	Femmes	Total	Hommes	Femmes	Total	Hommes	Femmes	Total
São Francisco.....	São Francisco.....	2.022	2.329	4.351	1	—	1	—	—	—
	Irauçuba.....	647	695	1.342	—	—	—	—	—	—
	Juá.....	724	726	1.450	—	—	—	—	—	—
	Retiro.....	447	427	874	—	—	—	—	—	—
	Santa Cruz.....	1.998	2.038	4.036	—	—	—	—	—	—
	São Miguel.....	780	848	1.628	—	—	—	—	—	—
	Tejessuóca.....	434	471	905	—	—	—	—	—	—
	TOTAL.....	7.052	7.534	14.586	1	—	1	—	—	—
São João do Uruburetama.....	São João do Uruburetama.....	2.056	2.267	4.323	1	—	1	—	—	—
	Riacho da Sella...	1.008	1.112	2.120	—	—	—	4	—	4
	Tururú.....	1.615	1.699	3.314	1	—	1	—	—	—
	São Luiz do Curú	675	808	1.483	—	—	—	—	—	—
	TOTAL.....	5.354	5.886	11.240	2	—	2	4	—	4
São Matheus.....	São Matheus.....	5.601	5.456	11.057	—	—	—	19	16	35
	Poço do Matto....	1.058	1.174	2.232	—	—	—	—	—	—
	Santo Antonio....	1.576	1.577	3.153	—	—	—	—	—	—
	TOTAL.....	8.235	8.207	16.442	—	—	—	19	16	35
São Pedro do Cariry..	São Pedro do Cariry	4.262	4.417	8.679	—	—	—	—	—	—
	Junco.....	583	583	1.166	—	—	—	—	—	—
	TOTAL.....	4.845	5.000	9.845	—	—	—	—	—	—
Senador Pompeu.....	Senador Pompeu..	2.778	2.874	5.652	4	—	4	1	—	1
	Miguel Calmon...	2.305	2.231	4.536	—	—	—	—	2	2
	TOTAL.....	5.083	5.105	10.188	4	—	4	1	2	3

NOTA. — Os numeros em typo menor representam a totalidade dos estrangeiros que adoptaram a nacionalidade brasileira. (Les chiffres en caractères minuscules représentent la totalité des étrangers qui ont adopté la nationalité brésilienne).

População dos municípios de cada um dos Estados do Brazil, segundo a nacionalidade e o sexo

Population des municipes de chaque État du Brésil, d'après la nationalité et le sexe

MUNICIPIOS MUNICIPES	DISTRICTOS DISTRICTS	BRAZILEIROS BRÉSILIENS			ESTRANGEIROS ÉTRANGERS			NACIONALIDADE IGNORADA NATIONALITÉ INCONNUE		
		Homens	Mulheres	Total	Homens	Mulheres	Total	Homens	Mulheres	Total
		Hommes	Femmes	Total	Hommes	Femmes	Total	Hommes	Femmes	Total

ESTADO DO CEARÁ

(CONTINUAÇÃO — SUITE)

Sobral.....	Sobral.....	14.229	15.490	29.719	6 ₁	2	8 ₁	15	10	25
	Cariré.....	2.121	2.200	4.321	—	—	—	1	—	1
	Santo Antonio do Aracaty-assú.....	1.646	1.397	3.043	—	—	—	—	—	—
	Santa Maria.....	941	945	1.886	—	—	—	—	—	—
	TOTAL.....	18.937	20.032	38.969	6 ₁	2	8 ₁	16	10	26
Soure.....	Soure.....	6.301	7.156	13.457	1	1	2	2	—	2
	Tucunduba.....	2.276	2.548	4.824	7 ₂	—	7 ₂	—	2	2
	Sítios Novos.....	725	734	1.459	—	—	—	—	—	—
	TOTAL.....	9.302	10.438	19.740	8 ₂	1	9 ₂	2	2	4
Tamboril.....	Tamboril.....	5.405	5.753	11.158	—	—	—	—	—	—
	Arraial da Telha.....	1.291	1.376	2.667	—	—	—	—	—	—
	TOTAL.....	6.696	7.129	13.825	—	—	—	—	—	—
Tauhá.....	Tauhá.....	2.709	2.864	5.573	—	—	—	—	—	—
	Flores.....	1.305	1.297	2.602	—	—	—	—	—	—
	Marrecas.....	1.646	1.705	3.351	—	—	—	—	—	—
	Marruás.....	1.113	1.117	2.230	—	—	—	—	—	—
	TOTAL.....	6.773	6.983	13.756	—	—	—	—	—	—
Trahiry.....	Trahiry.....	2.210	2.341	4.551	1	—	1	—	—	—
	Mundahú.....	1.472	1.652	3.124	2	—	2	—	—	—
	TOTAL.....	3.682	3.993	7.675	3	—	3	—	—	—
Tyanguá.....	Tyanguá.....	4.771	4.863	9.634	1	—	1	16	3	19
	Olinda.....	805	672	1.477	—	—	—	2	—	2
	Ipú.....	1.703	1.642	3.345	—	—	—	9	6	15
	TOTAL.....	7.279	7.177	14.456	1	—	1	27	9	36

NOTA. — Os numeros em typo menor representam a totalidade dos estrangeiros que adoptaram a nacionalidade brasileira. (Les chiffres en caractères minuscules représentent la totalité des étrangers qui ont adopté la nationalité brésilienne).

População dos municípios de cada um dos Estados do Brazil, segundo a nacionalidade e o sexo

Population des municipes de chaque État du Brésil, d'après la nationalité et le sexe

MUNICIPIOS MUNICIPES	DISTRICTOS DISTRICTS	BRAZILEIROS BRÉSILIENS			ESTRANGEIROS ÉTRANGERS			NACIONALIDADE IGNORADA NATIONALITÉ INCONNUE		
		Homens Hommes	Mulheres Femmes	Total Total	Homens Hommes	Mulheres Femmes	Total Total	Homens Hommes	Mulheres Femmes	Total Total

ESTADO DO CEARÁ

(CONCLUSÃO — FIN)

Ubajara.....	Ubajara.....	3.690	3.726	7.416	—	—	—	1	2	3
	Araticum.....	888	948	1.836	—	—	—	1	—	1
	TOTAL.....	4.578	4.674	9.252	—	—	—	2	2	4
Umary.....	Umary.....	1.019	1.037	2.056	—	—	—	—	1	1
	Alagoinha.....	1.573	1.541	3.114	—	—	—	—	—	—
	Olho d'Agua.....	724	698	1.422	—	—	—	—	—	—
	TOTAL.....	3.316	3.276	6.592	—	—	—	—	1	1
União.....	União.....	3.546	4.093	7.639	1	—	1	—	—	—
	Passagem de Pedras..	2.181	2.616	4.797	—	1	1	—	—	—
	Borges.....	1.365	1.567	2.932	—	—	—	—	1	1
	TOTAL.....	7.092	8.276	15.368	1	1	2	—	1	1
Varzea Alegre.....	Varzea Alegre.....	5.027	5.191	10.218	3	—	3	—	—	—
	Jacú.....	1.560	1.569	3.129	—	—	—	—	—	—
	TOTAL.....	6.587	6.760	13.347	3	—	3	—	—	—
Viçosa.....	Viçosa.....	7.884	8.655	15.939	—	—	—	22	9	31
	Tubarão.....	1.730	1.613	3.343	1	—	1	1	—	1
	TOTAL.....	9.614	9.668	19.282	1	—	1	23	9	32
TOTAL DO ESTADO.....		636.505	681.189	1.317.694	634 ₅₆	267 ₂₃	901 ₇₉	379	254	633

NOTA.—Os numeros em typo menor representam a totalidade dos estrangeiros que adoptaram a nacionalidade brasileira. (Les chiffres en caractères minuscules représentent la totalité des étrangers qui ont adopté la nationalité brésilienne).

População dos municípios de cada um dos Estados do Brazil, segundo a nacionalidade e o sexo

Population des municipes de chaque État du Brésil, d'après la nationalité et le sexe

MUNICIPIOS MUNICIPES	DISTRICTOS DISTRICTS	BRAZILEIROS BRÉSILIENS			ESTRANGEIROS ÉTRANGERS			NACIONALIDADE IGNORADA NATIONALITÉ INCONNUE		
		Homens Hommes	Mulheres Femmes	Total	Homens Hommes	Mulheres Femmes	Total	Homens Hommes	Mulheres Femmes	Total

ESTADO DO ESPIRITO SANTO

Affonso Claudio.....	Affonso Claudio...	2.580	2.456	5.036	50 ₈	36 ₂	86 ₁₀	20	16	36	
	Bom Jesus.....	1.798	1.582	3.380	55 ₂₈	32 ₁₆	87 ₄₄	6	3	9	
	Bôa Sorte.....	1.880	1.721	3.601	25 ₆	12 ₂	37 ₈	—	—	—	
	Laranja da Terra	757	649	1.406	11	19	30	—	—	—	
	Rio do Peixe.....	1.151	1.064	2.215	15 ₁	5	20 ₁	—	—	—	
	Serra Pellada.....	1.475	1.305	2.780	46 ₁₂	32 ₉	78 ₂₁	7	7	14	
	TOTAL.....	9.641	8.777	18.418	202 ₅₅	136 ₂₉	338 ₈₄	33	26	59	
Alegre.....	Alegre.....	5.295	4.661	9.956	264 ₂₅	136 ₁₂	400 ₃₇	4	9	13	
	Café.....	1.236	1.107	2.343	49	53	102	—	—	—	
	Valla do Souza...	2.394	2.148	4.542	65 ₁	47	112 ₁	1	—	1	
	Santa Angelica...	4.082	3.786	7.868	66 ₈	46 ₄	112 ₁₂	10	—	10	
	Veado.....	3.568	3.269	6.837	107 ₁₀	63 ₃	170 ₁₃	—	—	—	
	São Thiago.....	2.113	2.001	4.114	49 ₄	43 ₂	92 ₆	1	—	1	
	Caparaó.....	3.296	3.082	6.378	33 ₃	17 ₁	50 ₄	3	—	3	
Rio Preto.....	Rio Preto.....	2.045	1.857	3.902	99 ₁	77	176 ₁	—	—	—	
	TOTAL.....	24.029	21.911	45.940	732 ₅₂	482 ₂₂	1.214 ₇₄	19	9	28	
	Alfredo Chaves.....	Alfredo Chaves...	1.661	1.590	3.251	148 ₄	164 ₁	312 ₅	—	—	—
		Santa Marinha de Ayrosa.....	318	320	638	5	6	11	—	—	—
		São Marcos.....	786	745	1.531	114 ₁₅	106 ₆	220 ₂₁	—	—	—
		Mathilde.....	721	669	1.390	169 ₃	155 ₁	323 ₄	9	7	16
		São João.....	1.350	1.349	2.699	236 ₄₉	210 ₄₃	446 ₉₂	—	—	—
TOTAL.....	4.836	4.673	9.509	671 ₇₁	641 ₅₁	1.312 ₁₂₂	9	7	16		

NOTA. — Os numeros em typo menor representam a totalidade dos estrangeiros que adoptaram a nacionalidade brasileira. (Les chiffres en caractères minuscules représentent la totalité des étrangers qui ont adopté la nationalité brésilienne).

População dos municípios de cada um dos Estados do Brazil, segundo a nacionalidade e o sexo

Population des municipes de chaque État du Brésil, d'après la nationalité et le sexe

MUNICIPIOS MUNICIPES	DISTRICTOS DISTRICTS	BRAZILEIROS BRÉSILIENS			ESTRANGEIROS ÉTRANGERS			NACIONALIDADE IGNORADA NATIONALITÉ INCONNUE		
		Homens	Mulheres	Total	Homens	Mulheres	Total	Homens	Mulheres	Total
		Hommes	Femmes	Total	Hommes	Femmes	Total	Hommes	Femmes	Total

ESTADO DO ESPIRITO SANTO

(CONTINUAÇÃO — SUITE)

Benevente.....	Anchieta.....	2.722	2.802	5.524	31 ₁₂	22 ₅	53 ₁₇	—	—	—
	Iriryba.....	1.129	1.140	2.269	62 ₂₂	61 ₁₀	123 ₃₂	—	—	—
	Jabaquara.....	849	763	1.612	20 ₁	9	29 ₁	1	—	1
	TOTAL.....	4.700	4.705	9.405	113 ₃₅	92 ₁₅	205 ₅₀	1	—	1
Bôa Família.....	Bôa Família.....	1.777	1.423	3.200	107 ₁₈	68 ₁₂	175 ₃₀	—	—	—
	Figueira.....	1.870	1.630	3.500	165 ₁₄	136 ₁₀	301 ₂₄	—	—	—
	Parajú.....	1 019	931	1.950	27	28	55	—	—	—
	São Francisco.....	1.258	1.042	2.300	76 ₂₃	46 ₆	122 ₂₉	—	—	—
TOTAL.....	5.924	5.026	10.950	375 ₅₅	278 ₂₈	653 ₈₃	—	—	—	
Cachoeiro do Itapemirim..	Cachoeiro do Itapemirim.....	6.453	6.363	12.816	443 ₂₈	295 ₅	738 ₃₃	100	59	159
	Virgínia.....	3.269	3.263	6.532	383 ₄₂	274 ₁₄	657 ₅₆	55	34	89
	Estação do Castello	5.854	5.866	11.720	477 ₄	355 ₂	832 ₆	4	8	12
	Conceição do Castello	3.709	3.472	7.181	308 ₃₉	271 ₁₈	579 ₅₇	1	1	2
	São Felipe.....	2.388	2.203	4.591	105 ₂	70	175 ₂	11	8	19
	TOTAL.....	21.673	21.167	42.840	1.716 ₁₁₅	1.265 ₃₉	2.981 ₁₅₄	171	110	281
Calçado (São José do)	São José do Calçado	2.756	2.616	5.372	49 ₃	38	87 ₃	4	2	6
	Palmital.....	1.157	1.221	2.378	90 ₇	59 ₁	149 ₈	5	5	10
	Barra do Calçado..	1.046	868	1.914	41 ₂	22	63 ₂	5	7	12
	Alto Calçado.....	1.324	1.175	2.499	43	24	67	2	2	4
	Jardim.....	1.333	1.338	2.671	40	15	55	1	—	1
TOTAL.....	7.616	7.218	14.834	263 ₁₂	158 ₁	421 ₁₃	17	16	33	

NOTA. — Os numeros em typo menor representam a totalidade dos estrangeiros que adoptaram a nacionalidade brasileira. (Les chiffres en caractères minuscules représentent la totalité des étrangers qui ont adopté la nationalité brésilienne).

População dos municípios de cada um dos Estados do Brazil, segundo a nacionalidade e o sexo

Population des municipes de chaque État du Brésil, d'après la nationalité et le sexe

MUNICIPIOS MUNICIPES	DISTRICTOS DISTRICTS	BRAZILEIROS BRÉSILIENS			ESTRANGEIROS ÉTRANGERS			NACIONALIDADE IGNORADA NATIONALITÉ INCONNUE		
		Homens Hommes	Mulheres Femmes	Total	Homens Hommes	Mulheres Femmes	Total	Homens Hommes	Mulheres Femmes	Total

ESTADO DO ESPIRITO SANTO

(CONTINUAÇÃO - SUITE)

Cariacica.....	Cariacica.....	2.541	2.682	5.223	30 ₄	22 ₁	52 ₅	13	22	35
	Itaquary.....	3.313	3.339	6.652	49 ₁₄	24 ₀	73 ₂₀	—	1	1
	TOTAL.....	5.854	6.021	11.875	79 ₁₈	46 ₇	125 ₂₅	13	23	36
Conceição da Barra.....	Conceição da Barra	2.016	2.128	4.144	8 ₃	3	11 ₃	1	1	2
	Itaúnas.....	662	687	1.349	6 ₃	2	8 ₃	—	—	—
	TOTAL.....	2.678	2.815	5.493	14 ₆	5	19 ₆	1	1	2
Espirito Santo.....	Espirito Santo....	3.057	2.887	5.944	83 ₄	48 ₃	131 ₇	12	11	23
Espirito Santo do Rio Pardo.....	Muniz Freire....	3.711	3.303	7.014	84 ₁	61	145 ₁	—	1	1
	Conceição do Norte	1.129	980	2.109	11	3	14	—	—	—
	São Sebastião da Lagé.....	579	521	1.100	35	40	75	—	—	—
	Itaipava.....	1.673	1.514	3.187	15 ₈	5 ₂	20 ₁₀	—	—	—
	TOTAL.....	7.092	6.318	13.410	145 ₉	109 ₂	254 ₁₁	—	1	1
Guarapary.....	Guarapary.....	3.739	3.986	7.725	37 ₁₈	9 ₅	46 ₂₃	—	—	—
	Sagrada Família..	1.006	1.059	2.065	60 ₁₁	42 ₄	102 ₁₅	—	—	—
	Todos os Santos..	476	419	895	31 ₂₆	40 ₃	71 ₂₉	—	—	—
	TOTAL.....	5.221	5.464	10.685	128 ₅₅	91 ₁₂	219 ₆₇	—	—	—
Itapemirim.....	Itapemirim.....	7.007	6.825	13.832	57 ₂₃	25 ₇	92 ₃₀	—	—	—
	Barra de Itabapoana	1.168	1.155	2.323	4	—	4	3	2	5
	TOTAL.....	8.175	7.980	16.155	71 ₂₃	25 ₇	96 ₃₀	3	2	5

NOTA. — Os numeros em typo menor representam a totalidade dos estrangeiros que adoptaram a nacionalidade brasileira. (Les chiffres en caractères minuscules représentent la totalité des étrangers qui ont adopté a nationalité brésilienne).

População dos municípios de cada um dos Estados do Brazil, segundo a nacionalidade e o sexo

Population des municipes de chaque État du Brésil, d'après la nationalité et le sexe

MUNICIPIOS MUNICIPES	DISTRITOS DISTRICTS	BRAZILEIROS BRÉSILIENS			ESTRANGEIROS ÉTRANGERS			NACIONALIDADE IGNORADA NATIONALITÉ INCONNUE		
		Homens	Mulheres	Total	Homens	Mulheres	Total	Homens	Mulheres	Total
		Hommes	Femmes	Total	Hommes	Femmes	Total	Hommes	Femmes	Total

ESTADO DO ESPIRITO SANTO

(CONTINUAÇÃO — SUITE)

Linhares.....	Collatina.....	3.828	3.295	7.123	265 ₆₄	183 ₃₈	448 ₁₀₂	7	—	7
	Linhares.....	1.114	1.053	2.167	6 ₁	2	8 ₁	2	—	2
	Barra do Rio Doce	396	388	784	16 ₁	14	30 ₁	—	1	1
	Mutum.....	802	825	1.627	78 ₂₂	63 ₅	141 ₂₇	2	3	5
	Baunilha.....	1.791	1.625	3.416	181	161	342	—	—	—
	Villa Mascarenhas	718	615	1.333	86 ₄	69	155 ₄	—	—	—
	Baixo Guandú....	2.370	2.235	4.605	90 ₈	76 ₈	166 ₁₆	2	2	4
	TOTAL.....	11.019	10.036	21.055	722 ₁₀₀	568 ₅₁	1.290 ₁₅₁	13	6	19
Nova Almeida.....	Nova Almeida....	2.409	2.327	4.736	2	—	2	—	—	—
	Timbuhy.....	1.742	1.699	3.441	25	13	38	—	—	—
	TOTAL.....	4.151	4.026	8.177	27	13	40	—	—	—
Páo Gigante.....	Páo Gigante.....	4.208	4.089	8.297	457 ₄₅	404 ₂₈	861 ₇₃	—	1	1
	Accioly de Vasconcellos.....	983	878	1.861	105 ₃	91 ₁	196 ₄	3	—	3
	TOTAL.....	5.191	4.967	10.158	562 ₄₈	495 ₂₉	1.057 ₇₇	3	1	4
Piúma.....	Iconha.....	3.537	3.729	7.266	332 ₆	252 ₁	584 ₇	2	—	2
	Piúma.....	1.288	1.327	2.615	14 ₂	8 ₂	22 ₄	—	—	—
	TOTAL.....	4.825	5.056	9.881	346 ₈	260 ₃	606 ₁₁	2	—	2
Ponte de Itabapoana....	Ponte de Itabapoana..	1.561	1.502	3.063	39 ₁	29 ₁	68 ₂	—	—	—
Riacho.....	Riacho.....	1.899	1.980	3.879	6 ₅	1 ₁	7 ₆	—	—	—
	Ribeirão.....	1.201	1.124	2.325	101 ₇₄	79 ₄₉	180 ₁₂₃	—	—	—
	TOTAL.....	3.100	3.104	6.204	107 ₇₉	80 ₅₀	187 ₁₂₉	—	—	—

NOTA. — Os numeros em typo menor representam a totalidade dos estrangeiros que adoptaram a nacionalidade brasileira. (Les chiffres en caractères minuscules représentent la totalité des étrangers qui ont adopté la nationalité brésilienne).

População dos municípios de cada um dos Estados do Brazil, segundo a nacionalidade e o sexo

Population des municipes de chaque État du Brésil, d'après la nationalité et le sexe

MUNICIPIOS MUNICIPES	DISTRICTOS DISTRICTS	BRAZILEIROS BRÉSILIENS			ESTRANGEIROS ÉTRANGERS			NACIONALIDADE IGNORADA NATIONALITÉ INCONNUE		
		Homens Hommes	Mulheres Femmes	Total	Homens Hommes	Mulheres Femmes	Total	Homens Hommes	Mulheres Femmes	Total

ESTADO DO ESPIRITO SANTO

(CONTINUAÇÃO — SUITE)

Rio Novo.....	Rio Novo.....	2.972	2.777	5.749	99 ₂₁	80 ₆	179 ₂₇	6	4	10
	Rodeio.....	689	608	1.297	117 ₆	114 ₄	231 ₁₀	—	—	—
	TOTAL.....	3.661	3.385	7.046	216 ₂₇	194 ₁₀	410 ₃₇	6	4	10
Rio Pardo.....	Rio Pardo.....	1.722	1.573	3.295	12 ₂	7	19 ₂	12	11	23
	Rosario.....	1.404	1.277	2.681	20	7	27	—	—	—
	TOTAL.....	3.126	2.850	5.976	32	14	46	12	11	23
Rio Pardo.....	Cachoeira.....	1.314	1.115	2.429	5	1	6	—	—	—
	Sant'Anna.....	1.080	993	2.073	8 ₃	2	10 ₃	—	1	1
	TOTAL.....	2.394	2.108	4.502	13	3	16	—	1	1
Santa Cruz.....	Santa Cruz.....	3.631	3.635	7.266	51 ₃	37 ₂	88 ₅	9	9	18
	Campinho.....	1.488	1.428	2.916	62 ₂₂	64 ₁₀	126 ₃₂	—	—	—
	TOTAL.....	5.119	5.063	10.182	113	74	212	9	9	18
Santa Izabel.....	Sapucaia.....	3.139	2.786	5.925	97 ₂₄	105 ₂₃	202 ₄₇	—	—	—
	Santa Izabel.....	1.344	1.256	2.600	27 ₂	21 ₄	48 ₆	—	—	—
	TOTAL.....	4.483	4.042	8.525	124	126	250	—	—	—
Santa Leopoldina (Cachoeiro de).....	Araguaya.....	1.368	1.299	2.667	113 ₃₈	99 ₄₁	212 ₇₉	—	—	—
	Santa Leopoldina.....	2.816	2.977	5.793	124 ₁₈	81 ₉	205 ₂₇	2	—	2
	TOTAL.....	4.184	4.276	8.460	237	130	417	2	—	2
Santa Leopoldina (Cachoeiro de).....	Jequitibá.....	2.339	2.204	4.543	141 ₂₂	128 ₁₆	269 ₃₈	2	2	4
	Timbohy.....	1.010	1.039	2.049	15	18	33	—	—	—
	TOTAL.....	3.349	3.243	6.592	156	146	302	2	2	4
Santa Leopoldina (Cachoeiro de).....	Mangarahy.....	1.948	2.001	3.949	34 ₉	34 ₁₂	68 ₂₁	2	1	3
	Chapéu.....	560	568	1.128	38 ₁₈	43 ₁₃	81 ₃₁	4	5	9
	TOTAL.....	2.508	2.569	5.077	72	57	129	6	6	12
TOTAL.....		8.673	8.789	17.462	352 ₆₇	304 ₅₀	656 ₁₁₇	10	8	18

NOTA. — Os numeros em typo menor representam a totalidade dos estrangeiros que adoptaram a nacionalidade brasileira. (Les chiffres en caractères minuscules représentent la totalité des étrangers qui ont adopté la nationalité brésilienne).

População dos municípios de cada um dos Estados do Brazil, segundo a nacionalidade e o sexo

Population des municipes de chaque État du Brésil, d'après la nationalité et le sexe

MUNICIPIOS MUNICIPES	DISTRITOS DISTRICTS	BRAZILEIROS BRÉSILIENS			ESTRANGEIROS ÉTRANGERS			NACIONALIDADE IGNORADA NATIONALITÉ INCONNUE		
		Homens Hommes	Mulheres Femmes	Total	Homens Hommes	Mulheres Femmes	Total	Homens Hommes	Mulheres Femmes	Total
ESTADO DO ESPIRITO SANTO										
(CONTINUAÇÃO — SUITE)										
Santa Thereza.....	Villa de Santa Thereza	1.764	1.469	3.233	299 ₁	244	543 ₁	1	—	1
	São João de Petropolis	1.453	1.177	2.630	125 ₄	122 ₂	247 ₆	1	—	1
	Santa Maria do Rio Doce.....	1.818	1.487	3.305	201 ₇₇	151 ₄₉	352 ₁₂₆	—	—	—
	Vinte e Cinco de Julho.....	1.526	1.410	2.936	164 ₁₆	152 ₁₅	316 ₃₁	—	—	—
	Santa Julia.....	1.718	1.511	3.229	85 ₁	52 ₁	137 ₂	—	—	—
	Tres Barras.....	658	634	1.292	45	30	75	—	1	1
	TOTAL.....	8.937	7.688	16.625	919 ₉₉	751 ₆₇	1.670 ₁₆₆	2	1	3
São João do Muquy...	São João do Muquy	4.390	4.120	8.510	464 ₂₃	313 ₇	777 ₃₀	2	1	3
	São Gabriel do Muquy	1.391	1.284	2.675	33 ₁₁	24 ₁	57 ₁₂	—	—	—
	TOTAL.....	5.781	5.404	11.185	497 ₃₄	337 ₈	834 ₄₂	2	1	3
São Matheus.....	São Matheus.....	5.151	5.308	10.459	153 ₂	133	286 ₂	1	—	1
	Nova Venecia.....	1.726	1.681	3.407	171 ₁	171 ₁	342 ₂	1	1	2
	TOTAL.....	6.877	6.989	13.866	324 ₃	304 ₁	628 ₄	2	1	3
São Pedro do Itabapoana	São Pedro do Itabapoana.....	3.737	3.626	7.363	185 ₁₁	137 ₉	322 ₂₀	4	3	7
	Barra Alegre.....	1.603	1.422	3.025	47 ₃	32 ₄	79 ₇	221	216	437
	Mimoso.....	4.280	3.876	8.156	358 ₉	257 ₂	615 ₁₁	6	1	7
	São José das Torres	1.155	1.119	2.274	17	8	25	—	—	—
	Bôa Vista.....	1.415	1.162	2.577	35	11 ₁	46	—	—	—
	Conceição do Muquy	2.827	2.554	5.381	293 ₁	237 ₁	530 ₂	107	103	210
	TOTAL.....	15.017	13.759	28.776	935 ₂₄	682 ₁₇	1.617 ₄₁	338	323	661
Serra.....	Serra.....	3.346	3.404	6.750	15 ₇	10 ₄	25 ₁₁	2	—	2

NOTA. — Os numeros em typo menor representam a totalidade dos estrangeiros que adoptaram a nacionalidade brasileira. (Les chiffres en caractères minuscules représentent la totalité des étrangers qui ont adopté la nationalité brésilienne).

População dos municípios de cada um dos Estados do Brazil, segundo a nacionalidade e o sexo

Population des municipes de chaque État du Brésil, d'après la nationalité et le sexe

MUNICÍPIOS MUNICIPES	DISTRITOS DISTRICTS	BRAZILEIROS BRÉSILIENS			ESTRANGEIROS ÉTRANGERS			NACIONALIDADE IGNORADA NATIONALITÉ INCONNUE		
		Homens	Mulheres	Total	Homens	Mulheres	Total	Homens	Mulheres	Total
		Hommes	Femmes	Total	Hommes	Femmes	Total	Hommes	Femmes	Total

ESTADO DO ESPIRITO SANTO

(CONCLUSÃO — FIN)

Vianna.....	Vianna.....	2.714	2.794	5.508	14 ₅	8 ₂	22 ₇	—	—	—
	Araçatyba.....	1.602	1.701	3.303	16 ₁₀	9 ₅	25 ₁₅	—	—	—
	TOTAL.....	4.316	4.495	8.811	30 ₁₅	17 ₇	47 ₂₂	—	—	—
Victoria.....	Victoria.....	8.470	9.050	17.520	556 ₅₀	338 ₁₆	894 ₆₆	56	47	103
	Carapina.....	1.056	1.060	2.116	12 ₂	6	18 ₂	—	—	—
	Queimado.....	583	631	1.214	1	—	1	—	—	—
	TOTAL.....	10.109	10.741	20.850	569 ₅₂	344 ₁₆	913 ₆₈	56	47	103
TOTAL DO ESTADO.....		223.550	213.669	437.219	10.647 _{1.168}	8.107 ₆₁₀	18.754 _{1.778}	736	619	1.355

ESTADO DE GOYAZ

Anicuns.....	Anicuns.....	2.110	2.020	4.130	6 ₃	1	7 ₃	—	—	—
Annapolis.....	Annapolis.....	7.161	7.122	14.283	75 ₆	28	103 ₆	35	37	72
	Aracaty.....	782	793	1.575	2	1	3	—	1	1
	TOTAL.....	7.943	7.915	15.858	77 ₆	29	106 ₆	35	38	73
Arrayas.....	Arrayas.....	3.534	3.477	7.011	—	—	—	31	14	45
Bella Vista.....	Bella Vista.....	3.112	3.124	6.236	10	7	17	1	—	1
Bôa Vista do Tocantins.....	Bôa Vista do Tocantins.....	4.842	4.762	9.604	—	1	1	—	—	—
	Philadelphia.....	5.784	5.243	11.027	1	—	1	—	—	—
	São Vicente do Araguaia.....	1.296	1.168	2.464	3	—	3	—	—	—
	Santo Antonio da Cachoeira.....	1.367	1.317	2.684	1	—	1	1	—	1
TOTAL.....	13.289	12.490	25.779	5	1	6	1	—	1	
Bomfim.....	Bomfim.....	6.215	6.387	12.602	13	2	15	2	2	4

NOTA. — Os numeros em typo menor representam a totalidade dos estrangeiros que adoptaram a nacionalidade brasileira. (Les chiffres en caractères minuscules représentent la totalité des étrangers qui ont adopté la nationalité brésilienne).

População dos municípios de cada um dos Estados do Brazil, segundo a nacionalidade e o sexo

Population des municipes de chaque État du Brésil, d'après la nationalité et le sexe

MUNICIPIOS MUNICIPES	DISTRITOS DISTRICTS	BRAZILEIROS BRÉSILIENS			ESTRANGEIROS ÉTRANGERS			NACIONALIDADE IGNORADA NATIONALITÉ INCONNUE		
		Homens Hommes	Mulheres Femmes	Total	Homens Hommes	Mulheres Femmes	Total	Homens Hommes	Mulheres Femmes	Total

ESTADO DE GOYAZ

(CONTINUAÇÃO — SUITE)

Burity Alegre.....	Burity Alegre.....	3.635	3.305	6.940	12 ₁	2	14 ₁	3	3	6
Caldas Novas.....	Caldas Novas.....	2.489	2.401	4.890	7 ₁	1	8 ₁	1	—	1
	Marzagão.....	890	836	1.726	—	—	—	—	—	—
	TOTAL.....	3.379	3.237	6.616	7 ₁	1	8 ₁	1	—	1
Campinas.....	Campinas.....	2.303	2.125	4.428	15 ₁	2	17 ₁	—	—	—
Campo Formoso.....	Campo Formoso..	3.667	4.008	7.675	19 ₁	8	27 ₁	—	—	—
Catalão.....	Catalão.....	13.266	12.466	25.732	258 ₈	114 ₄	372 ₁₂	7	8	15
	Santo Antonio do Rio Verde.....	4.469	3.832	8.301	6	2	8	5	8	13
	Goyandira.....	2.028	1.980	4.008	75 ₂₀	50 ₁₂	125 ₃₂	—	—	—
	TOTAL.....	19.763	18.278	38.041	339 ₂₈	166 ₁₆	505 ₄₄	12	16	28
Cavalcante.....	Cavalcante.....	1.691	1.734	3.425	—	—	—	—	—	—
	Nova Roma.....	704	817	1.521	—	—	—	—	—	—
	São Domingos....	603	561	1.164	—	—	—	—	—	—
	Moinho.....	538	548	1.086	—	—	—	—	—	—
	TOTAL.....	3.536	3.660	7.196	—	—	—	—	—	—
Chapéu.....	Chapéu.....	1.323	1.420	2.743	—	—	—	—	—	—
	Campos Bellos....	1.161	1.180	2.341	—	—	—	2	—	2
	TOTAL.....	2.484	2.600	5.084	—	—	—	2	—	2
Conceição.....	Conceição do Norte..	1.584	1.545	3.129	—	—	—	—	—	—
Corumbá.....	Corumbá.....	7.261	7.372	14.633	1	1	2	—	1	1
Corumbahyba.....	Corumbahyba.....	4.679	4.356	9.035	37 ₁	15	52 ₁	—	5	5
	Nova Aurora.....	797	763	1.560	—	—	—	—	—	—
	TOTAL.....	5.476	5.119	10.595	37 ₁	15	52 ₁	—	5	5

NOTA. — Os numeros em typo menor representam a totalidade dos estrangeiros que adoptaram a nacionalidade brasileira. (Les chiffres en caractères minuscules représentent la totalité des étrangers qui ont adopté la nationalité brésilienne).

População dos municípios de cada um dos Estados do Brazil, segundo a nacionalidade e o sexo

Population des municipes de chaque État du Brésil, d'après la nationalité et le sexe

MUNICIPIOS MUNICIPES	DISTRICTOS DISTRICTS	BRAZILEIROS BRÉSILIENS			ESTRANGEIROS ÉTRANGERS			NACIONALIDADE IGNORADA NATIONALITÉ INCONNUE		
		Homens	Mulheres	Total	Homens	Mulheres	Total	Homens	Mulheres	Total
		Hommes	Femmes	Total	Hommes	Femmes	Total	Hommes	Femmes	Total

ESTADO DE GOYAZ

(CONTINUAÇÃO — SUITE)

Couto de Magalhães.....	Couto de Magalhães	5.091	4.685	9.776	—	—	—	—	—	—
Crystallina.....	Crystallina.....	2.139	1.943	4.082	12 ₁	4	16 ₁	3	1	4
Currallinho.....	Currallinho.....	5.217	5.374	10.591	8	9	17	1	3	4
	Inhumas.....	1.411	1.348	2.759	3 ₁	—	3 ₁	—	2	2
	TOTAL.....	6.628	6.722	13.350	11 ₁	9	20 ₁	1	5	6
Formosa.....	Formosa.....	6.937	6.904	13.841	29	7	36	7	1	8
	Santa Rosa.....	1.004	983	1.987	—	—	—	—	—	—
	TOTAL.....	7.941	7.887	15.828	29	7	36	7	1	8
Forte.....	Forte.....	374	414	788	1	—	1	—	—	—
	São João da Capetinga.....	560	498	1.058	1	—	1	—	—	—
	TOTAL.....	934	912	1.846	2	—	2	—	—	—
Goyaz.....	Sant'Anna.....	1.935	2.354	4.289	57 ₂	35 ₂	92 ₅	—	—	—
	Carmo.....	931	1.291	2.222	27 ₃	12 ₃	39 ₆	4	9	13
	Ouro Fino.....	2.153	1.988	4.141	4	1	5	25	20	45
	Santa Rita de Antas..	657	705	1.362	—	—	—	4	2	6
	São José de Mossamedes.....	1.103	1.075	2.178	1	1	2	—	—	—
	Leopoldina.....	417	438	855	1	4	5	—	—	—
	Cachoeira.....	596	534	1.130	1	—	1	—	—	—
	Registro do Araguaya	525	416	941	—	—	—	—	—	—
	Barra.....	1.246	1.016	2.262	—	—	—	4	—	4
	Rio Claro.....	461	436	897	—	—	—	—	—	—
Bacalhau.....	178	203	381	—	1	1	—	1	1	
São José do Aragaya..	164	187	351	—	—	—	—	—	—	
	TOTAL.....	10.366	10.643	21.009	91 ₆	54 ₅	145 ₁₁	37	32	69

NOTA. — Os numeros em typo menor representam a totalidade dos estrangeiros que adoptaram a nacionalidade brasileira. (Les chiffres en caractères minuscules représentent la totalité des étrangers qui ont adopté la nationalité brésilienne).

População dos municípios de cada um dos Estados do Brazil, segundo a nacionalidade e o sexo

Population des municipes de chaque État du Brésil, d'après la nationalité et le sexe

MUNICIPIOS MUNICIPES	DISTRICTOS DISTRICTS	BRAZILEIROS BRÉSILIENS			ESTRANGEIROS ÉTRANGERS			NACIONALIDADE IGNORADA NATIONALITÉ INCONNUE		
		Homens	Mulheres	Total	Homens	Mulheres	Total	Homens	Mulheres	Total
		Hommes	Femmes	Total	Hommes	Femmes	Total	Hommes	Femmes	Total

ESTADO DE GOYAZ

(CONTINUAÇÃO — SUITE)

Jaraguá.....	Jaraguá.....	3.945	3.880	7.825	3	1	4	1	—	1
	São Francisco das Chagas.....	2.855	2.814	5.659	5	2	7	1	1	2
	TOTAL.....	6.800	6.694	13.494	8	3	11	2	1	3
Jatahy.....	Jatahy.....	2.898	2.588	5.486	33	10	43	—	—	—
	Serra do Cafezal..	1.097	939	2.036	1	—	1	—	—	—
	Pimenta.....	1.319	1.118	2.437	5	2	7	—	—	—
	TOTAL.....	5.314	4.645	9.959	39	12	51	—	—	—
Mineiros.....	Mineiros.....	1.751	1.462	3.213	—	—	—	—	—	—
	Santa Rita do Araguaia	482	457	939	1	1	2	—	—	—
	TOTAL.....	2.233	1.919	4.152	1	1	2	—	—	—
Morrinhos.....	Morrinhos.....	7.403	7.201	14.607	28	7	35	—	—	—
	Bananeiras.....	3.031	2.854	5.885	2	—	2	—	—	—
	Santa Rita do Pontal	1.978	1.989	3.967	5	1	6	—	—	—
	TOTAL.....	12.412	12.047	24.459	35	8	43	—	—	—
Natividade.....	Natividade.....	1.678	1.529	3.207	—	—	—	—	—	—
	Chapada.....	849	887	1.736	—	—	—	—	—	—
	São Miguel e Almas	905	956	1.861	1	—	1	2	1	3
	Entre Rios.....	724	813	1.537	1	—	1	—	1	1
	TOTAL.....	4.156	4.185	8.341	2	—	2	2	2	4
Palma.....	Palma.....	1.708	1.556	3.264	—	—	—	—	—	—
	São Joaquim.....	249	250	499	—	—	—	—	—	—
	Jatobá.....	412	445	857	—	—	—	—	—	—
	TOTAL.....	2.369	2.251	4.620	—	—	—	—	—	—

NOTA. — Os numeros em typo menor representam a totalidade dos estrangeiros que adoptaram a nacionalidade brasileira. (Les chiffres en caractères minuscules représentent la totalité des étrangers qui ont adopté la nationalité brésilienne).

População dos municípios de cada um dos Estados do Brazil, segundo a nacionalidade e o sexo

Population des municipes de chaque État du Brésil, d'après la nationalité et le sexe

MUNICIPIOS MUNICIPES	DISTRICTOS DISTRICTS	BRAZILEIROS BRÉSILIENS			ESTRANGEIROS ÉTRANGERS			NACIONALIDADE IGNORADA NATIONALITÉ INCONNUE		
		Homens	Mulheres	Total	Homens	Mulhe- res	Total	Homens	Mulhe- res	Total
		Hommes	Femmes	Total	Hom- mes	Fem- mes	Total	Hom- mes	Fem- mes	Total

ESTADO DE GOYAZ

(CONTINUAÇÃO — SUITE)

Palmeiras.....	Palmeiras.....	2.958	2.645	5.603	9 ₂	6 ₃	15 ₅	5	1	6
	São José do Turvo	1.157	935	2.092	16	4	20	—	—	—
	TOTAL	4.115	3.580	7.695	25 ₂	10 ₃	35 ₅	5	1	6
Pedro Affonso.....	Pedro Affonso.....	1.389	1.382	2.771	—	—	—	—	—	—
	Piabanha.....	1.341	1.313	2.654	—	—	—	1	1	2
	Buenos Ayres.....	2.304	2.327	4.631	—	—	—	3	4	7
	Barriguda.....	3.790	3.600	7.390	—	—	—	3	1	4
	Nova Roma.....	818	687	1.505	—	—	—	4	3	7
TOTAL.....	9.642	9.309	18.951	—	—	—	11	9	20	
Peixe.....	Peixe.....	1.752	1.675	3.427	—	—	—	4	—	4
Pilar.....	Pilar.....	1.471	1.427	2.898	7 ₂	2	9 ₂	5	7	12
	Crixás.....	921	899	1.820	4	1	5	20	14	34
	Descoberto.....	920	803	1.723	—	—	—	—	—	—
	Amaro Leite.....	473	488	961	—	—	—	—	—	—
TOTAL.....	3.785	3.617	7.402	11 ₂	3	14 ₂	25	21	46	
Planaltina.....	Planaltina.....	2.977	2.756	5.733	3 ₁	3	6 ₁	2	1	3
Porto Nacional.....	Porto Nacional....	3.090	3.244	6.334	4 ₁	9	13 ₁	—	—	—
	Monte Carmo.....	1.257	1.350	2.607	—	—	—	—	—	—
	Jalapão.....	2.464	2.702	5.166	—	—	—	—	—	—
TOTAL.....	6.811	7.296	14.107	4 ₁	9	13 ₁	—	—	—	
Posse.....	Posse.....	2.437	2.489	4.926	1 ₁	—	1 ₁	—	—	—
	Riachão.....	1.337	1.167	2.504	—	—	—	—	—	—
	Bôa Vista.....	1.464	1.423	2.887	—	—	—	—	—	—
	TOTAL.....	5.238	5.079	10.317	1 ₁	—	1 ₁	—	—	—

NOTA. — Os numeros em typo menor representam a totalidade dos estrangeiros que adoptaram a nacionalidade brasileira. (Les chiffres en caractères minuscules représentent la totalité des étrangers qui ont adopté la nationalité brésilienne).

População dos municípios de cada um dos Estados do Brazil, segundo a nacionalidade e o sexo

Population des municipes de chaque État du Brésil, d'après la nationalité et le sexe

MUNICIPIOS MUNICIPES	DISTRICTOS DISTRICTS	BRAZILEIROS BRÉSILIENS			ESTRANGEIROS ÉTRANGERS			NACIONALIDADE IGNORADA NATIONALITÉ INCONNUE		
		Homens	Mulheres	Total	Homens	Mulhe- res	Total	Homens	Mulhe- res	Total
		Hommes	Femmes	Total	Hom- mes	Fem- mes	Total	Hom- mes	Fem- mes	Total

ESTADO DE GOYAZ

(CONTINUAÇÃO — SUITE)

Pouso Alto.....	Pouso Alto.....	3.889	3.744	7.633	10	1	11	—	—	—
	Santo Antonio das Grimpas.....	1.908	1.771	3.679	—	—	—	—	—	—
	Atolador.....	1.192	1.198	2.390	1	—	1	—	—	—
	TOTAL.....	6.989	6.713	13.702	11	1	12	—	—	—
Pyrenopolis.....	Pyrenopolis.....	4.544	4.700	9.244	7	6	13	7	8	15
Rio Bonito.....	Rio Bonito.....	2.221	2.725	4.946	11	3	14	1	—	1
Rio Verde.....	Rio Verde.....	4.588	4.280	8.868	23 ₃	3	26 ₃	—	2	2
	Chapadão.....	996	760	1.756	—	—	—	—	—	—
	Capellinha.....	1.057	952	2.009	—	—	—	—	—	—
	TOTAL.....	6.641	5.992	12.633	23 ₃	3	26 ₃	—	2	2
Santa Cruz.....	Santa Cruz.....	4.178	4.064	8.242	49 ₂	24	73 ₂	—	—	—
	Sapé.....	1.195	1.072	2.267	—	1	1	1	—	1
	TOTAL.....	5.373	5.136	10.509	49 ₂	25	74 ₂	1	—	1
Santa Luzia.....	Santa Luzia.....	6.253	6.191	12.444	13 ₁	3	16 ₁	—	1	1
Santa Rita do Parana- hyba.....	Santa Rita do Para- nahyba.....	5.450	5.164	10.614	22 ₃	3	25 ₃	—	—	—
São Domingos.....	São Domingos.....	1.899	2.189	4.088	—	—	—	—	—	—
	São João do Galheiro	1.223	1.272	2.495	—	—	—	2	1	3
	Guarany.....	842	933	1.775	—	—	—	—	—	—
	TOTAL.....	3.964	4.394	8.358	—	—	—	2	1	3
São José do Duro.....	São José do Duro..	1.629	1.462	3.091	—	—	—	7	3	10
	Rio da Conceição..	706	711	1.417	—	—	—	—	3	3
	TOTAL.....	2.335	2.173	4.508	—	—	—	7	6	13

NOTA. — Os numeros em typo menor representam a totalidade dos estrangeiros que adoptaram a nacionalidade brasileira. (Les chiffres en caractères minuscules représentent la totalité des étrangers qui ont adopté la nationalité brésilienne).

População dos municípios de cada um dos Estados do Brazil, segundo a nacionalidade e o sexo

Population des municipes de chaque État du Brésil, d'après la nationalité et le sexe

MUNICIPIOS MUNICIPES	DISTRICTOS DISTRICTS	BRAZILEIROS BRÉSILIENS			ESTRANGEIROS ÉTRANGERS			NACIONALIDADE IGNORADA NATIONALITÉ INCONNUE		
		Homens	Mulheres	Total	Homens	Mulheres	Total	Homens	Mulheres	Total
		Hommes	Femmes	Total	Hommes	Femmes	Total	Hommes	Femmes	Total

ESTADO DE GOYAZ

(CONCLUSÃO — FIN)

São José do Tocantins.	São José do Tocantins	1.383	1.493	2.876	—	—	—	2	—	2
	Trahyras.....	850	840	1.690	—	—	—	1	—	1
	Mimoso.....	741	723	1.464	1	—	1	—	—	—
	TOTAL.....	2.974	3.056	6.030	1	—	1	3	—	3
Sitio d'Abbadia.....	Sitio d'Abbadia...	1.950	2.078	4.058	—	—	—	—	—	—
	Flôres.....	585	577	1.162	—	—	—	—	—	—
	TOTAL.....	2.565	2.655	5.220	—	—	—	—	—	—
Taguatinga (Santa Maria de).....	Santa Maria de Taguatinga.....	5.268	5.044	10.312	—	—	—	3	1	4
	Sacco.....	934	889	1.823	—	—	—	1	—	1
	TOTAL.....	6.202	5.933	12.135	—	—	—	4	1	5
Trindade.....	Trindade.....	2.022	2.026	4.048	9	1	10	—	—	—
	Ribeirão.....	1.042	1.010	2.052	—	—	—	—	—	—
	TOTAL.....	3.064	3.036	6.100	9	1	10	—	—	—
Ypamery.....	Ypamery.....	4.744	4.804	9.548	135	77	212	—	—	—
	Santo Antonio do Cavalheiro.....	1.562	1.427	2.989	1	—	1	—	—	—
	Urutahy.....	1.707	1.590	3.297	85	29	114	—	1	1
	Campo Alegre.....	1.559	1.503	3.062	3	—	3	—	—	—
	TOTAL.....	9.572	9.324	18.896	224	106	330	—	1	1
TOTAL DO ESTADO.....		258.141	251.699	509.840	1.185	509	1.694	212	173	385

NOTA. — Os numeros em typo menor representam a totalidade dos estrangeiros que adoptaram a nacionalidade brasileira. (Les chiffres en caractères minuscules représentent la totalité des étrangers qui ont adopté la nationalité brésilienne).

População dos municípios de cada um dos Estados do Brazil, segundo a nacionalidade e o sexo

Population des municipes de chaque État du Brésil, d'après la nationalité et le sexe

MUNICIPIOS MUNICIPES	DISTRICTOS DISTRICTS	BRAZILEIROS BRÉSILIENS			ESTRANGEIROS ÉTRANGERS			NACIONALIDADE IGNORADA NATIONALITÉ INCONNUE		
		Homens	Mulheres	Total	Homens	Mulheres	Total	Homens	Mulheres	Total
		Hommes	Femmes	Total	Hommes	Femmes	Total	Hommes	Femmes	Total

ESTADO DO MARANHÃO

Alcantara.....	1º Districto.....	1.572	2.009	3.581	1	1	2	32	20	52
	2º ".....	1.193	1.131	2.324	—	—	—	3	2	5
	3º ".....	675	712	1.387	—	—	—	—	—	—
	4º ".....	727	742	1.469	1	—	1	—	—	—
	5º ".....	959	1.105	2.064	—	—	—	—	—	—
	TOTAL.....	5.126	5.699	10.825	2	1	3	35	22	57
Anajutuba.....	1º Districto.....	2.408	2.411	4.819	2	2	4	—	1	1
	2º ".....	1.286	1.272	2.558	—	—	—	—	—	—
	3º ".....	1.456	1.424	2.880	—	—	—	—	—	—
	TOTAL.....	5.150	5.107	10.257	2	2	4	—	1	1
Arary.....	1º Districto.....	1.974	2.003	3.977	19	13	32	—	—	—
	2º ".....	1.074	1.104	2.178	—	—	—	—	—	—
	TOTAL.....	3.048	3.107	6.155	19	13	32	—	—	—
Arayoses.....	1º Districto.....	1.465	1.442	2.907	—	—	—	—	—	—
	2º ".....	351	367	718	—	—	—	—	—	—
	3º ".....	647	636	1.283	—	—	—	—	—	—
	4º ".....	878	959	1.837	—	—	—	—	—	—
	5º ".....	990	1.032	2.022	—	—	—	—	—	—
	6º ".....	1.305	1.269	2.574	1	—	1	—	—	—
	7º ".....	767	778	1.545	—	—	—	—	—	—
	8º ".....	1.191	1.183	2.374	3	1	4	—	—	—
	TOTAL.....	7.594	7.666	15.260	4	1	5	—	—	—

NOTA.—Os numeros em typo menor representam a totalidade dos estrangeiros que adoptaram a nacionalidade brasileira. (Les chiffres en caractères minuscules représentent la totalité des étrangers qui ont adopté la nationalité brésilienne).

População dos municípios de cada um dos Estados do Brazil, segundo a nacionalidade e o sexo

Population des municipes de chaque État du Brésil, d'après la nationalité et le sexe

MUNICIPIOS MUNICIPES	DISTRICTOS DISTRICTS	BRAZILEIROS BRÉSILIENS			ESTRANGEIROS ÉTRANGERS			NACIONALIDADE IGNORADA NATIONALITÉ INCONNUE		
		Homens	Mulheres	Total	Homens	Mulhe- res	Total	Homens	Mulhe- res	Total
		Hommes	Femmes	Total	Hom- mes	Fem- mes	Total	Hom- mes	Fem- mes	Total

ESTADO DO MARANHÃO

(CONTINUAÇÃO — SUITE)

Axixá.....	1º Districto.....	1.767	2.001	3.768	12 ₁	—	12 ₁	1	—	1
	2º "	1.112	1.137	2.249	6	1	7	—	—	—
	TOTAL.....	2.879	3.138	6.017	18 ₁	1	19 ₁	1	—	1
Bacabal.....	Bacabal.....	4.902	4.572	9.474	—	—	—	4	6	10
Barão de Grajahú.....	Barão de Grajahú..	3.686	3.807	7.493	1	—	1	—	—	—
Barra do Corda.....	1º Districto.....	1.483	1.630	3.113	1 ₁	—	1 ₁	—	—	—
	2º "	2.999	2.787	5.786	6	2 ₁	8 ₁	—	—	—
	3º "	1.342	1.415	2.757	—	—	—	—	—	—
	4º "	2.052	1.869	3.921	—	—	—	—	—	—
	5º "	2.531	2.516	5.047	—	—	—	—	—	—
	TOTAL.....	10.407	10.217	20.624	7 ₁	2 ₁	9 ₂	—	—	—
Barreirinhas.....	1º Districto.....	1.853	1.852	3.705	4 ₃	—	4 ₃	14	8	22
	2º "	2.720	2.790	5.510	—	—	—	1	—	1
	TOTAL.....	4.573	4.642	9.215	4 ₃	—	4 ₃	15	8	23
Benedicto Leite.....	Benedicto Leite....	2.293	2.287	4.580	—	—	—	—	—	—
Brejo.....	1º Districto.....	2.411	2.677	5.088	3	—	3	—	—	—
	2º "	1.133	1.144	2.277	—	—	—	—	—	—
	3º "	2.321	2.321	4.642	—	—	—	—	—	—
	4º "	786	809	1.595	—	—	—	—	—	—
	5º "	885	871	1.756	—	—	—	—	—	—
	6º "	477	502	979	—	—	—	—	—	—
	7º "	254	221	475	—	—	—	—	—	—
	8º "	408	419	827	1	—	1	—	—	—
	9º "	932	826	1.758	—	—	—	—	—	—
	TOTAL.....	9.607	9.790	19.397	4	—	4	—	—	—

NOTA. — Os numeros em typo menor representam a totalidade dos estrangeiros que adoptaram a nacionalidade brasileira. (Les chiffres en caractères minuscules représentent la totalité des étrangers qui ont adopté la nationalité brésilienne).

População dos municípios de cada um dos Estados do Brazil, segundo a nacionalidade e o sexo

Population des municipes de chaque État du Brésil, d'après la nationalité et le sexe

MUNICIPIOS MUNICIPES	DISTRICTOS DISTRICTS	BRAZILEIROS BRÉSILIENS			ESTRANGEIROS ÉTRANGERS			NACIONALIDADE IGNORADA NATIONALITÉ INCONNUE		
		Homens	Mulheres	Total	Homens	Mulheres	Total	Homens	Mulheres	Total
		Hommes	Femmes	Total	Hommes	Femmes	Total	Hommes	Femmes	Total

ESTADO DO MARANHÃO

(CONTINUAÇÃO — SUITE)

Burity.....	Burity.....	5.301	5.332	10.633	1	—	1	—	—	—
Cajapió.....	1° e 2° Districtos...	1.200	1.274	2.474	3 ₁	1	4 ₁	2	—	2
	3° e 4° " ...	613	653	1.266	1	—	1	—	—	—
	5° e 6° " ...	674	723	1.397	1 ₁	1	2 ₁	—	—	—
Carolina.....	7° Districto.....	208	230	438	—	—	—	—	—	—
	TOTAL.....	2.695	2.880	5.575	5 ₂	2	7 ₂	2	—	2
	1° Districto.....	4.801	4.303	9.104	2	—	2	26	21	47
	2° "	2.862	2.458	5.320	—	1	1	7	9	16
	3° "	2.227	2.002	4.229	1	1	2	—	2	2
Carutapéra.....	4° "	583	600	1.183	—	—	—	1	1	2
	TOTAL.....	10.473	9.363	19.836	3	2	5	34	33	67
	1° Districto.....	1.831	1.907	3.738	4	—	4	—	—	—
	2° "	923	945	1.868	1	—	1	—	4	4
	3° "	719	713	1.432	2	—	2	—	—	—
Caxias.....	4° "	339	379	718	—	—	—	—	—	—
	TOTAL.....	3.812	3.944	7.756	7	—	7	—	4	4
	1° Districto.....	7.384	8.761	16.145	23	12	35	—	—	—
	2° "	10.285	11.421	21.706	3 ₂	3	6 ₂	3	1	4
	3° "	6.107	6.329	12.436	1	—	1	7	6	13
Chapadinha.....	TOTAL.....	23.776	26.511	50.287	27 ₂	15	42 ₂	10	7	17
	Chapadinha.....	5.227	5.187	10.414	1	—	1	—	3	3

NOTA.— Os numeros em typo menor representam a totalidade dos estrangeiros que adoptaram a nacionalidade brasileira. (Les chiffres en caractères minuscules représentent la totalité des étrangers qui ont adopté la nationalité brésilienne).

População dos municípios de cada um dos Estados do Brazil, segundo a nacionalidade e o sexo

Population des municipes de chaque État du Brésil, d'après la nationalité et le sexe

MUNICIPIOS MUNICIPES	DISTRICTOS DISTRICTS	BRAZILEIROS BRÉSILIENS			ESTRANGEIROS ÉTRANGERS			NACIONALIDADE IGNORADA NATIONALITÉ INCONNUE		
		Homens	Mulheres	Total	Homens	Mulheres	Total	Homens	Mulheres	Total
		Hommes	Femmes	Total	Hommes	Femmes	Total	Hommes	Femmes	Total

ESTADO DO MARANHÃO

(CONTINUAÇÃO — SUITE)

Codó.....	1º Distrito.....	3.568	4.109	7.677	36 ₄	18	54 ₄	2	—	2
	2º »	2.653	2.630	5.283	—	—	—	1	—	1
	3º »	2.247	2.252	4.499	—	—	—	—	—	—
	4º »	1.572	1.582	3.154	—	—	—	—	—	—
	5º »	993	975	1.968	—	—	—	1	—	1
	6º »	1.176	1.081	2.257	—	—	—	—	—	—
	TOTAL.....	12.209	12.629	24.838	36 ₄	18	54 ₄	4	—	4
Coroatá.....	1º Distrito.....	2.275	2.243	4.518	23 ₂	1	24 ₂	4	2	6
	2º »	2.155	1.895	4.050	4	—	4	—	1	1
	3º »	684	645	1.329	1	—	1	—	—	—
	4º »	1.054	910	1.964	—	—	—	1	1	2
	5º »	146	118	264	—	—	—	—	—	—
	6º »	1.177	1.297	2.474	4 ₁	1	5 ₁	2	—	2
	7º »	911	825	1.736	2	—	2	—	—	—
	8º »	1.056	1.074	2.130	—	—	—	—	—	—
	9º »	616	591	1.207	1	—	1	—	—	—
	TOTAL.....	10.074	9.598	19.672	35 ₃	2	37 ₃	7	4	11
Curralinho.....	1º Distrito.....	1.662	1.773	3.435	—	—	—	—	—	—
	2º »	2.563	2.580	5.143	1 ₁	—	1 ₁	1	—	1
	TOTAL.....	4.225	4.353	8.578	1 ₁	—	1 ₁	1	—	1

NOTA. — Os numeros em typo menor representam a totalidade dos estrangeiros que adoptaram a nacionalidade brasileira. (Les chiffres en caractères minuscules représentent la totalité des étrangers qui ont adopté la nationalité brésilienne).

População dos municípios de cada um dos Estados do Brazil, segundo a nacionalidade e o sexo

Population des municipes de chaque État du Brésil, d'après la nationalité et le sexe

MUNICIPIOS MUNICIPES	DISTRICTOS DISTRICTS	BRAZILEIROS BRÉSILIENS			ESTRANGEIROS ÉTRANGERS			NACIONALIDADE IGNORADA NATIONALITÉ INCONNUE		
		Homens	Mulheres	Total	Homens	Mulheres	Total	Homens	Mulheres	Total
		Hommes	Femmes	Total	Hommes	Femmes	Total	Hommes	Femmes	Total

ESTADO DO MARANHÃO

(CONTINUAÇÃO — SUITE)

Cururupú.....	1º Districto.....	4.331	4.785	9.116	23 3	9	32 3	2	3	5
	2º "	1.541	1.587	3.128	1	—	1	1	1	2
	3º "	3.681	3.720	7.401	7	—	7	4	2	6
	4º "	1.909	1.864	3.773	5 1	—	5 1	—	1	1
	5º "	2.421	2.278	4.699	13 1	1	14 1	—	—	—
	TOTAL.....	13.883	14.234	28.117	49 5	10	59 5	7	7	14
Flores.....	1º Districto.....	2.755	2.871	5.626	—	—	—	—	—	—
	2º "	3.511	3.740	7.251	—	—	—	—	—	—
	TOTAL.....	6.266	6.611	12.877	—	—	—	—	—	—
Grajahú.....	1º Districto.....	3.080	3.216	6.296	2	—	2	—	2	2
	2º "	2.058	2.630	4.688	4	1	5	1	—	1
	3º "	2.813	2.902	5.715	3	2	5	—	—	—
	4º "	2.338	2.328	4.666	—	—	—	—	2	2
	TOTAL.....	10.289	11.076	21.365	9	3	12	1	4	5
Guimarães.....	1º Districto.....	2.454	2.687	5.141	5 2	3 2	8 4	2	1	3
	2º "	3.138	3.252	6.390	4 1	—	4 1	7	13	20
	3º "	3.998	3.854	7.852	6 3	1	7 3	—	1	1
	4º "	1.775	1.821	3.596	1	—	1	1	2	3
	TOTAL.....	11.365	11.614	22.979	16 6	4 2	20 8	10	17	27
Icatú.....	1º Districto.....	2.380	2.472	4.852	6 2	—	6 2	—	—	—
	2º "	1.861	1.848	3.709	—	—	—	—	—	—
	TOTAL.....	4.241	4.320	8.561	6 2	—	6 2	—	—	—

NOTA. — Os numeros em typo menor representam a totalidade dos estrangeiros que adoptaram a nacionalidade brasileira. (Les chiffres en caractères minuscules représentent la totalité des étrangers qui ont adopté la nationalité brésilienne).

População dos municípios de cada um dos Estados do Brazil, segundo a nacionalidade e o sexo

Population des municipes de chaque État du Brésil, d'après la nationalité et le sexe

MUNICIPIOS MUNICIPES	DISTRICTOS DISTRICTS	BRAZILEIROS BRÉSILIENS			ESTRANGEIROS ÉTRANGERS			NACIONALIDADE IGNORADA NATIONALITÉ INCONNUE		
		Homens	Mulheres	Total	Homens	Mulheres	Total	Homens	Mulheres	Total
		Hommes	Femmes	Total	Hommes	Femmes	Total	Hommes	Femmes	Total

ESTADO DO MARANHÃO

(CONTINUAÇÃO - SUITE)

Imperatriz.....	Imperatriz.....	2.541	2.643	5.184	5	—	5	—	—	—
	Bella Lembrança..	1.916	1.902	3.818	—	—	—	1	1	2
	TOTAL.....	4.457	4.545	9.002	5	—	5	1	1	2
Itapecurú-mirim.....	1º Districto.....	3.961	4.111	8.072	24	12	36	—	—	—
	2º "	3.190	3.135	6.325	1	—	1	5	2	7
	3º "	1.893	1.828	3.721	2	—	2	2	—	2
	TOTAL.....	9.044	9.074	18.118	27	12	39	7	2	9
Loreto.....	1º Districto.....	853	910	1.763	2	—	2	—	—	—
	2º "	2.067	2.094	4.161	2	—	2	—	—	—
	3º "	1.057	1.021	2.078	1	—	1	—	—	—
	4º "	982	1.001	1.983	—	—	—	—	—	—
	5º "	555	534	1.089	—	—	—	—	—	—
	TOTAL.....	5.514	5.560	11.074	5	—	5	—	—	—
Macapá.....	Macapá.....	3.602	3.821	7.423	2	—	2	14	10	24
Mirador.....	1º Districto.....	559	628	1.187	—	—	—	2	3	5
	2º "	1.254	1.188	2.442	—	—	—	2	—	2
	3º "	828	894	1.722	—	—	—	1	1	2
	4º "	2.652	2.868	5.520	—	—	—	6	6	12
	5º "	872	991	1.863	—	—	—	—	—	—
	6º "	740	728	1.468	—	—	—	—	—	—
TOTAL.....	6.905	7.297	14.202	—	—	—	11	10	21	

NOTA. — Os numeros em typo menor representam a totalidade dos estrangeiros que adoptaram a nacionalidade brasileira. (Les chiffres en caractères minuscules représentent la totalité des étrangers qui ont adopté la nationalité brésilienne).

População dos municípios de cada um dos Estados do Brazil, segundo a nacionalidade e o sexo

Population des municipes de chaque État du Brésil, d'après la nationalité et le sexe

MUNICIPIOS MUNICIPES	DISTRICTOS DISTRICTS	BRAZILEIROS BRÉSILIENS			ESTRANGEIROS ÉTRANGERS			NACIONALIDADE IGNORADA NATIONALITÉ INCONNUE		
		Homens Hommes	Mulheres Femmes	Total Total	Homens Hommes	Mulheres Femmes	Total Total	Homens Hommes	Mulheres Femmes	Total Total

ESTADO DO MARANHÃO

(CONTINUAÇÃO — SUITE)

Miritiba.....	1º Districto.....	1.444	1.544	2.988	1	—	1	—	—	—
	2º "	1.391	1.395	2.786	—	—	—	4	3	7
	3º "	2.266	2.237	4.503	4	2	6	—	—	—
	4º "	1.626	1.611	3.237	2	—	2	1	1	2
	TOTAL.....	6.727	6.787	13.514	7	2	9	5	4	—
Monção.....	1º Districto.....	1.632	1.696	3.328	2	—	2	5	—	5
	2º "	2.311	2.424	4.735	14	4	18	—	—	—
	3º "	612	576	1.188	1	—	1	—	—	—
	4º "	1.219	1.299	2.518	1	—	1	8	7	15
	TOTAL.....	5.774	5.995	11.769	18	4	22	13	7	20
Monte Alegre.....	Monte Alegre.....	2.908	2.984	5.892	6	4	10	2	—	2
Morros.....	Morros.....	2.813	2.772	5.585	3	—	3	—	—	—
Nova York.....	1º Districto.....	1.926	1.981	3.907	—	—	—	—	—	—
	2º "	303	309	612	—	—	—	—	—	—
	TOTAL.....	2.229	2.290	4.519	—	—	—	—	—	—
Paço do Lumiar.....	1º Districto.....	273	344	617	1	—	1	—	1	1
	Mocajutuba.....	2.613	2.494	5.107	2	—	2	2	—	6
	Quinta.....	563	600	1.163	—	—	—	—	—	—
	São José dos Indios	114	143	257	—	—	—	—	—	—
	TOTAL.....	3.563	3.581	7.144	3	—	3	2	—	7
Passagem Franca.....	1º Districto.....	3.243	3.219	6.462	—	—	—	—	—	—
	2º "	2.973	2.987	5.960	—	—	—	—	—	—
	TOTAL.....	6.216	6.206	12.422	—	—	—	—	—	—

NOTA. — Os numeros em typo menor representam a totalidade dos estrangeiros que adoptaram a nacionalidade brasileira. (Les chiffres en caractères minuscules représentent la totalité des étrangers qui ont adopté la nationalité brésilienne).

População dos municípios de cada um dos Estados do Brazil, segundo a nacionalidade e o sexo

Population des municipes de chaque État du Brésil, d'après la nationalité et le sexe

MUNICIPIOS MUNICIPES	DISTRICTOS DISTRICTS	BRAZILEIROS BRÉSILIENS			ESTRANGEIROS ÉTRANGERS			NACIONALIDADE IGNORADA NATIONALITÉ INCONNUE		
		Homens Hommes	Mulheres Femmes	Total Total	Homens Hommes	Mulhe- res Femmes	Total Total	Homens Hommes	Mulhe- res Femmes	Total Total

ESTADO DO MARANHÃO

(CONTINUAÇÃO — SUITE)

Pastos Bons.....	1º Districto.....	1.050	1.251	2.301	—	—	—	—	—	—
	2º "	1.314	1.359	2.673	—	—	—	—	—	—
	3º "	1.472	1.535	3.007	—	—	—	—	—	—
	4º "	1.195	1.279	2.474	—	—	—	—	—	—
	TOTAL.....	5.031	5.424	10.455	—	—	—	—	—	—
Pedreiras.....	1º Districto.....	3.096	2.939	6.035	2 ₂	—	2 ₂	1	—	1
	2º "	3.306	3.367	6.673	8 ₂	—	8 ₂	—	1	1
	3º "	3.556	3.286	6.842	2	—	2	1	—	1
	TOTAL.....	9.958	9.592	19.550	12 ₄	—	12 ₄	2	1	3
Penalva.....	Penalva.....	4.954	5.151	10.105	—	—	—	1	1	2
Picos.....	1º Districto.....	1.391	1.671	3.062	3	—	3	1	—	1
	2º "	2.087	2.166	4.253	—	—	—	3	—	3
	3º "	1.485	1.580	3.065	—	—	—	—	—	—
	4º "	1.142	1.139	2.281	—	—	—	—	—	—
	5º "	1.473	1.541	3.014	—	—	—	—	—	—
	6º "	975	1.009	1.984	—	—	—	—	—	—
	TOTAL.....	8.553	9.106	17.659	3	—	3	4	—	4
Pinheiro.....	1º Districto.....	1.389	1.855	3.244	22	1	23	7	4	11
	2º "	2.051	2.092	4.143	4	—	4	—	—	—
	3º "	3.928	3.923	7.851	—	—	—	2	1	3
	4º "	2.271	2.267	4.538	2	—	2	1	—	1
	TOTAL.....	9.639	10.137	19.776	28	1	29	10	5	15

NOTA.—Os numeros em typo menor representam a totalidade dos estrangeiros que adoptaram a nacionalidade brasileira. (Les chiffres en caractères minuscules représentent la totalité des étrangers qui ont adopté la nationalité brésilienne).

População dos municípios de cada um dos Estados do Brazil, segundo a nacionalidade e o sexo

Population des municipes de chaque État du Brésil, d'après la nationalité et le sexe

MUNICIPIOS MUNICIPES	DISTRICTOS DISTRICTS	BRAZILEIROS BRÉSILIENS			ESTRANGEIROS ÉTRANGERS			NACIONALIDADE IGNORADA NATIONALITÉ INCONNUE		
		Homens Hommes	Mulheres Femmes	Total	Homens Hommes	Mulheres Femmes	Total	Homens Hommes	Mulheres Femmes	Total

ESTADO DO MARANHÃO

(CONTINUAÇÃO — SUITE)

Porto Franco.....	1º Districto.....	2.380	2.313	4.693	—	—	—	1	—	1
	2º "	1.452	1.443	2.895	—	—	—	—	—	—
	TOTAL.....	3.832	3.756	7.588	—	—	—	1	—	1
Riachão.....	1º Districto.....	2.306	2.267	4.573	—	—	—	1	—	1
	2º "	2.195	2.131	4.326	—	—	—	—	—	—
	3º "	1.767	1.892	3.659	1	1	2	—	—	—
	TOTAL.....	6.268	6.290	12.558	1	1	2	1	—	1
Rosario.....	1º Districto.....	4.314	4.653	8.967	18	3	21	1	—	1
	2º "	2.312	2.339	4.651	1	—	1	1	—	1
	3º "	1.744	1.750	3.494	—	—	—	9	8	17
	TOTAL.....	8.370	8.742	17.112	19	3	22	11	8	19
Santa Helena.....	1º Districto.....	1.104	1.177	2.281	3	2	5	5	3	8
	2º "	1.160	1.144	2.304	1	—	1	—	1	1
	TOTAL.....	2.264	2.321	4.585	4	2	6	5	4	9
Santa Quitéria.....	1º Districto.....	1.242	1.214	2.456	2	—	2	—	1	1
	2º "	1.185	1.216	2.401	—	—	—	—	—	—
	3º "	396	386	782	—	—	—	—	—	—
	4º "	742	693	1.435	—	—	—	—	—	—
	TOTAL.....	3.565	3.509	7.074	2	—	2	—	1	1
Santo Antonio de Balsas	1º Districto.....	2.364	2.435	4.799	9	1	10	—	—	—
	2º "	1.416	1.410	2.826	—	—	—	—	—	—
	3º "	1.132	1.099	2.231	1	—	1	—	—	—
	4º "	464	922	1.386	—	—	—	—	—	—
	TOTAL.....	5.376	5.866	11.242	10	1	11	—	—	—

NOTA. — Os numeros em typo menor representam a totalidade dos estrangeiros que adoptaram a nacionalidade brasileira. (Les chiffres en caractères minuscules représentent la totalité des étrangers qui ont adopté la nationalité brésilienne).

População dos municípios de cada um dos Estados do Brazil, segundo a nacionalidade e o sexo

Population des municipes de chaque État du Brésil, d'après la nationalité et le sexe

MUNICIPIOS MUNICIPES	DISTRICTOS DISTRICTS	BRAZILEIROS BRÉSILIENS			ESTRANGEIROS ÉTRANGERS			NACIONALIDADE IGNORADA NATIONALITÉ INCONNUE		
		Homens Hommes	Mulheres Femmes	Total	Homens Hommes	Mulheres Femmes	Total	Homens Hommes	Mulheres Femmes	Total

ESTADO DO MARANHÃO

(CONTINUAÇÃO — SUITE)

Santo Antonio e Almas	1º Districto.....	2.643	2.668	5.311	5	—	5	—	—	—
	2º "	1.936	2.030	3.966	1	—	1	—	—	—
	3º "	530	551	1.081	—	—	—	—	—	—
	TOTAL.....	5.109	5.249	10.358	6	—	6	—	—	—
Santo Bento dos Perizes	1º Districto.....	3.724	4.881	8.605	11	1	12	12	14	26
	2º "	2.395	3.424	5.819	1	—	1	4	1	5
	3º "	1.244	1.254	2.498	4	1	5	—	—	—
	4º "	683	768	1.451	—	—	—	—	—	—
	TOTAL.....	8.046	10.327	18.373	16	2	18	16	15	31
São Bernardo.....	1º Districto.....	1.359	1.397	2.756	—	—	—	—	—	—
	2º "	1.905	1.771	3.676	1	—	1	—	—	—
	3º "	2.043	2.147	4.190	1	1	2	—	—	—
	TOTAL.....	5.307	5.315	10.622	2	1	3	—	—	—
São Francisco.....	1º Districto.....	1.550	1.727	3.277	—	—	—	14	8	22
	2º "	918	985	1.903	—	—	—	2	1	3
	3º "	748	813	1.561	—	—	—	1	—	1
	4º "	1.146	1.195	2.341	—	—	—	—	—	—
	TOTAL.....	4.362	4.720	9.082	—	—	—	17	9	26
São João dos Patos....	1º Districto.....	1.842	2.007	3.849	—	—	—	1	—	1
	2º "	1.856	1.900	3.756	—	—	—	1	—	1
	3º "	389	432	821	—	—	—	—	—	—
	TOTAL.....	4.087	4.339	8.426	—	—	—	2	—	2

NOTA. — Os numeros em typo menor representam a totalidade dos estrangeiros que adoptaram a nacionalidade brasileira. (Les chiffres en caractères minuscules représentent la totalité des étrangers qui ont adopté la nationalité brésilienne).

População dos municípios de cada um dos Estados do Brazil, segundo a nacionalidade e o sexo

Population des municipes de chaque État du Brésil, d'après la nationalité et le sexe

MUNICIPIOS MUNICIPES	DISTRICTOS DISTRICTS	BRAZILEIROS BRÉSILIENS			ESTRANGEIROS ÉTRANGERS			NACIONALIDADE IGNORADA NATIONALITÉ INCONNUE		
		Homens Hommes	Mulheres Femmes	Total	Homens Hommes	Mulheres Femmes	Total	Homens Hommes	Mulheres Femmes	Total
ESTADO DO MARANHÃO (CONTINUAÇÃO — SUITE)										
São José de Ribamar	1º Districto.....	873	972	1.845	8 ₂	1	9 ₂	—	—	—
	2º "	265	233	498	—	—	—	—	—	—
	TOTAL.....	1.138	1.205	2.343	8 ₂	1	9 ₂	—	—	—
São José dos Mattões	1º Districto.....	5.472	5.710	11.182	—	—	—	1	2	3
	2º "	4.473	4.677	9.150	—	—	—	1	—	1
	TOTAL.....	9.945	10.387	20.332	—	—	—	2	2	4
São Luiz.....	1º Districto.....	2.980	3.844	6.824	264 ₇	83 ₆	347 ₁₃	2	2	4
	2º "	2.968	3.213	6.181	145 ₈	75	220 ₈	1	1	2
	3º "	5.328	6.597	11.925	58 ₃	15	73 ₃	25	18	43
	4º "	5.416	7.439	12.855	128 ₃	47	175 ₃	—	1	1
	5º "	1.177	1.643	2.820	20	3	23	—	4	4
	6º "	2.250	2.203	4.453	31 ₂	6	37 ₂	—	—	—
	7º "	408	377	785	2	—	2	—	1	1
	8º "	3.185	2.958	6.143	10	—	10	1	—	1
	TOTAL.....	23.712	28.274	51.986	658 ₂₃	229 ₆	887 ₂₉	29	27	56
São Luiz Gonzaga.....	1º Districto.....	1.855	1.844	3.699	—	1	1	—	—	—
	2º "	1.682	1.637	3.319	3	1	4	—	—	—
	3º "	1.279	1.217	2.496	—	—	—	1	—	1
	4º "	1.275	1.111	2.386	—	—	—	—	—	—
	TOTAL.....	6.091	5.809	11.900	3	2	5	1	—	1
São Vicente Ferrer....	1º Districto.....	2.043	2.313	4.356	2	1	3	1	—	1
	2º "	1.016	1.076	2.092	—	—	—	—	—	—
	3º "	456	522	978	—	—	—	—	—	—
	4º "	2.244	2.534	4.778	6	—	6	4	6	10
	TOTAL.....	5.759	6.445	12.204	8	1	9	5	6	11

NOTA. — Os numeros em typo menor representam a totalidade dos estrangeiros que adoptaram a nacionalidade brasileira. (Les chiffres en caractères minuscules représentent la totalité des étrangers qui ont adopté la nationalité brésilienne).

População dos municípios de cada um dos Estados do Brazil, segundo a nacionalidade e o sexo

Population des municipes de chaque État du Brésil, d'après la nationalité et le sexe

MUNICIPIOS MUNICIPES	DISTRICTOS DISTRICTS	BRAZILEIROS BRÉSILIENS			ESTRANGEIROS ÉTRANGERS			NACIONALIDADE IGNORADA NATIONALITÉ INCONNUE		
		Homens	Mulheres	Total	Homens	Mulheres	Total	Homens	Mulheres	Total
		Hommes	Femmes	Total	Hommes	Femmes	Total	Hommes	Femmes	Total

ESTADO DO MARANHÃO

(CONCLUSÃO — FIN)

Tury-assú.....	1º Districto.....	4.881	5.055	9.936	15	6	21	—	6	6
	2º "	1.579	1.542	3.121	9	2	11	1	—	1
	3º "	2.022	1.763	3.785	23	5	28	—	2	2
	TOTAL.....	8.482	8.360	16.842	47	13	60	1	8	9
Tutoya.....	1º "	3.495	3.508	7.003	7	1	8	2	—	2
	2º "	1.425	1.430	2.855	—	—	—	—	—	—
	TOTAL.....	4.920	4.938	9.858	7	1	8	2	—	2
Vargem Grande.....	1º Districto.....	3.728	3.800	7.528	4	—	4	3	1	4
	2º "	3.948	4.265	8.213	4	—	4	9	3	12
	TOTAL.....	7.676	8.065	15.741	8	—	8	12	4	16
Vianna.....	Vianna.....	11.414	12.481	23.895	19	6	25	6	5	11
Victoria do Alto Parnahyba	1º Districto.....	1.612	1.638	3.250	—	—	—	—	—	—
	2º "	1.284	1.348	2.632	—	—	—	—	—	—
	3º "	810	778	1.588	—	—	—	—	—	—
	4º "	502	535	1.037	—	—	—	—	—	—
	5º "	414	400	814	—	—	—	—	—	—
	TOTAL.....	4.622	4.699	9.321	—	—	—	—	—	—
Victoria do Baixo Mearim	1º Districto.....	1.657	1.706	3.363	15	4	19	—	—	—
	2º "	1.295	1.275	2.570	—	—	—	—	—	—
	3º "	2.304	2.289	4.593	8	2	10	6	5	11
	4º "	632	580	1.212	1	—	1	—	1	1
	TOTAL.....	5.888	5.850	11.738	24	6	30	6	6	12
TOTAL DO ESTADO.....		427.221	444.953	872.174	1.218	368	1.586	320	257	577
					85	101	95			

NOTA. — Os numeros em typo menor representam a totalidade dos estrangeiros que adoptaram a nacionalidade brasileira. (Les chiffres en caractères minuscules représentent la totalité des étrangers qui ont adopté la nationalité brésilienne).

População dos municípios de cada um dos Estados do Brazil, segundo a nacionalidade e o sexo

Population des municípes de chaque État du Brésil, d'après la nationalité et le sexe

MUNICIPIOS MUNICIPES	DISTRICTOS DISTRICTS	BRAZILEIROS BRÉSILIENS			ESTRANGEIROS ÉTRANGERS			NACIONALIDADE IGNORADA NATIONALITÉ INCONNUE		
		Homens Hommes	Mulheres Femmes	Total	Homens Hommes	Mulhe- res Femmes	Total	Homens Hommes	Mulhe- res Femmes	Total
Aquidauana.....	Aquidauana.....	4.606	4.033	8.639	820 ₉	366	1.186 ₉	1	—	1
Bella Vista.....	Bella Vista.....	2.655	2.159	4.814	1.109 ₆	992	2.101 ₆	—	—	—
	Caracol.....	850	791	1.641	669 ₁₀	510	1.179 ₁₀	—	—	—
	TOTAL.....	3.505	2.950	6.455	1.778 ₁₆	1.502	3.280 ₁₆	—	—	—
Campo Grande.....	Campo Grande....	10.605	8.733	19.338	1.477 ₁₅	487 ₁	1.964 ₁₆	38	20	58
Corumbá.....	Corumbá.....	7.624	7.044	14.668	1.664 ₁₄	1.075 ₁	2.739 ₁₅	31	11	42
	Itadario.....	1.015	867	1.882	113 ₃	103 ₁	216 ₄	—	—	—
	TOTAL.....	8.639	7.911	16.550	1.777 ₁₇	1.178 ₂	2.955 ₁₉	31	11	42
Coxim.....	Coxim.....	3.666	3.109	6.775	79 ₈	24	103 ₈	13	8	21
Cuyabá.....	1º Districto.....	3.941	4.725	8.666	198 ₁₄	84 ₃	282 ₁₇	13	2	15
	2º ".....	2.364	2.947	5.311	65 ₄	28	93 ₄	—	—	—
	Guia.....	1.328	1.210	2.538	6 ₁	1 ₁	7 ₂	—	—	—
	TOTAL.....	16.091	17.099	33.190	322 ₃₀	119 ₄	441 ₃₄	27	20	47
Diamantino.....	Diamantino.....	2.337	2.111	4.448	12	7	19	8	—	8
Livramento.....	Livramento.....	4.315	4.434	8.749	7	1	8	3	—	3
Matto Grosso.....	Matto Grosso.....	375	422	797	209 ₁	200 ₁	409 ₂	—	—	—
Miranda.....	Miranda.....	3.141	2.846	5.987	580 ₉	232	812 ₉	13	7	20
Nioac.....	Nioac.....	3.734	3.341	7.075	581 ₆	251	832 ₆	—	—	—
Poconé.....	Poconé.....	3.542	3.480	7.022	38	11	49	10	7	17

NOTA. — Os numeros em typo menor representam a totalidade dos estrangeiros que adoptaram a nacionalidade brasileira. (Les chiffres en caractères minuscules représentent la totalité des étrangers qui ont adopté la nationalité brésilienne).

População dos municípios de cada um dos Estados do Brazil, segundo a nacionalidade e o sexo

Population des municipes de chaque État du Brésil, d'après la nationalité et le sexe

MUNICIPIOS MUNICIPES	DISTRICTOS DISTRICTS	BRAZILÉIROS BRÉSILIENS			ESTRANGEIROS ÉTRANGERS			NACIONALIDADE IGNORADA NATIONALITÉ INCONNUE		
		Homens	Mulheres	Total	Homens	Mulheres	Total	Homens	Mulheres	Total
		Hommes	Femmes	Total	Hommes	Femmes	Total	Hommes	Femmes	Total

ESTADO DE MATTO GROSSO

(CONCLUSÃO — FIN)

Ponta-Porã.....	Ponta Porã.....	3.157	2.937	6.094	1.319 ₆	1.004 ₂	2.323 ₈	—	—	—
	Dourados.....	2.733	2.464	5.197	747 ₁₁	279 ₃	1.026 ₁₄	8	7	15
	Nhuverá.....	3.621	3.047	6.668	2.591 ₂₁	1.557 ₄	4.148 ₂₅	25	22	47
	TOTAL.....	9.511	8.448	17.959	4.657 ₃₈	2.840 ₉	7.497 ₄₇	33	29	62
Porto Murtinho.....	Porto Murtinho...	1.283	1.000	2.283	705 ₁	592 ₁	1.297 ₂	5	1	6
	Registro de Araguaya	899	873	1.772	30	14	44	4	2	6
	Registro do Araguaya	2.077	1.541	3.618	8	—	8	—	—	—
	TOTAL.....	2.976	2.414	5.390	38	14	52	4	2	6
Rosario Oeste.....	Rosario Oeste....	5.911	6.575	12.486	33 ₅	7	40 ₅	6	11	17
Sant'Anna do Paranyba..	Sant'Anna do Paranyba.....	5.365	4.711	10.076	55 ₁₀	7 ₁	62 ₁₁	3	2	5
	Santo Antonio do Rio Abaixo.....	2.430	2.412	4.842	28 ₄	6	34 ₄	5	1	6
Santo Antonio do Rio Abaixo.....	Melgaço.....	4.528	4.244	8.772	45 ₆	13	58 ₆	—	2	2
	TOTAL.....	6.958	6.656	13.614	73 ₁₀	19	92 ₁₀	5	3	8
	1º Districto.....	5.714	2.705	8.419	303 ₁	112	415 ₁	—	—	—
Santo Antonio do Rio Madeira.....	2º ".....	2.256	1.059	3.315	637 ₁₀	305	942 ₁₀	—	—	—
	3º ".....	1.589	1.020	2.609	977 ₄	600	1.577 ₄	—	—	—
	4º ".....	424	299	723	—	—	—	—	—	—
	TOTAL.....	9.983	5.083	15.066	1.917 ₁₅	1.017	2.934 ₁₅	—	—	—
São Luiz de Cáceres...	São Luiz de Cáceres	4.701	4.601	9.302	296 ₁₆	176 ₁	472 ₁₇	13	7	20
	Barra do Rio dos Bugres.....	774	733	1.507	11	3	14	—	1	1
	TOTAL.....	5.475	5.334	10.809	307 ₁₆	179 ₁	486 ₁₇	13	8	21
Trez Lagôas.....	Tres Lagôas.....	4.815	3.425	8.240	634 ₈	169 ₁	803 ₉	1	—	1
TOTAL DO ESTADO.....		116.833	104.115	220.948	16.099 ₂₁₄	9.222 ₂₁	25.321 ₂₃₅	214	129	343

NOTA. — Os numeros em typo menor representam a totalidade dos estrangeiros que adoptaram a nacionalidade brasileira. (Les chiffres en caractères minuscules représentent la totalité des étrangers qui ont adopté la nationalité brésilienne).

População dos municípios de cada um dos Estados do Brazil, segundo a nacionalidade e o sexo

Population des municipes de chaque État du Brésil, d'après la nationalité et le sexe

MUNICIPIOS MUNICIPES	DISTRICTOS DISTRICTS	BRAZILEIROS BRÉSILIENS			ESTRANGEIROS ÉTRANGERS			NACIONALIDADE IGNORADA NATIONALITÉ INCONNUE		
		Homens	Mulheres	Total	Homens	Mulhe- res	Total	Homens	Mulhe- res	Total
		Hommes	Femmes	Total	Hom- mes	Fem- mes	Total	Hom- mes	Fem- mes	Total

ESTADO DE MINAS GERAES

Abaeté.....	Abaeté.....	10.951	10.892	21.843	54 7	13 2	67 9	6	6	12
	Abaeté Diamantino..	1.141	1.111	2.252	2 1	—	2 1	—	—	—
	São José do Canastrão	6.100	5.496	11.596	6	1	7	—	—	—
	Santo Antonio dos Tiros.....	5.231	5.119	10.350	2	1	3	—	2	2
	Morada Nova.....	3.850	4.102	7.952	7	3	10	—	—	—
	TOTAL.....	27.273	26.720	53.993	71 8	18 2	89 10	6	8	14
Abbadia do Bom Suc- cesso.....	Abbadia do Bom Sucesso.....	4.433	4.357	8.790	42 9	16 1	58 10	—	—	—
	Matto Grosso.....	581	528	1.109	2	—	2	1	—	1
	TOTAL.....	5.014	4.885	9.899	44 9	16 1	60 10	1	—	1
Abre Campo.....	Abre Campo.....	2.970	3.027	5.997	16 11	2 1	18 12	4	4	8
	Santo Antonio do Gamma.....	2.290	2.324	4.614	15	8	23	—	—	—
	São João do Matipó	3.440	3.224	6.664	19	2	21	7	1	8
	Sant'Anna da Pe- dra Bonita.....	1.402	1.405	2.807	2	—	2	—	—	—
	Santo Antonio do Matipó.....	2.321	2.348	4.669	28 9	19 3	47 12	—	—	—
	São José da Pedra Bonita.....	2.244	2.129	4.373	13 2	3	16 2	—	—	—
	TOTAL.....	14.667	14.457	29.124	93 22	34 4	127 26	11	5	16
Agua Virtuosas.....	Agua Virtuosas..	2.408	2.525	4.933	117 12	93 9	210 21	—	1	1
	Lambary.....	1.960	1.904	3.864	10 2	2	12 2	4	1	5
	TOTAL.....	4.368	4.429	8.797	127 14	95 9	222 23	4	2	6

NOTA. — Os numeros em typo menor representam a totalidade dos estrangeiros que adoptaram a nacionalidade brasileira. (Les chiffres en caractères minuscules représentent la totalité des étrangers qui ont adopté la nationalité brésilienne).

População dos municípios de cada um dos Estados do Brazil, segundo a nacionalidade e o sexo

Population des municipes de chaque État du Brésil, d'après la nationalité et le sexe

MUNICIPIOS MUNICIPES	DISTRICTOS DISTRICTS	BRAZILEIROS BRÉSILIENS			ESTRANGEIROS ÉTRANGERS			NACIONALIDADE IGNORADA NATIONALITÉ INCONNUE		
		Homens	Mulheres	Total	Homens	Mulheres	Total	Homens	Mulheres	Total
		Hommes	Femmes	Total	Hommes	Femmes	Total	Hommes	Femmes	Total

ESTADO DE MINAS GERAES

(CONTINUAÇÃO — SUITE)

Além Parahyba (São José d')	Além Parahyba...	6.340	6.380	12.720	369 68	169 15	538 83	—	—	—
	Angustura.....	4.086	4.014	8.100	117 42	86 33	203 75	—	—	—
	Volta Grande.....	1.558	1.531	3.089	56	26	82	—	—	—
	São Sebastião da Estrella.....	2.003	1.926	3.929	77 26	35 2	112 28	—	1	1
	Pirapetinga.....	3.902	3.949	7.851	152 36	73 7	225 43	—	—	—
	Espirito Santo de Agua Limpa.....	881	854	1.735	42 4	22 1	64 5	—	—	—
	São Luiz.....	571	583	1.154	16	7	23	—	—	—
TOTAL.....	19.341	19.237	38.578	829 176	418 58	1.247 234	—	1	1	
Alfenas.....	Alfenas.....	6.914	7.083	13.997	204 53	90 4	294 57	1	2	3
	Fama.....	1.301	1.278	2.579	54 2	31 1	85 3	—	—	—
	Serrania.....	2.367	2.250	4.617	50 5	22	72 5	—	—	—
	Barranco Alto.....	869	881	1.750	12 5	8 5	20 10	—	—	—
	São Joaquim da Serra Negra.....	3.041	2.945	5.986	25 9	6 2	31 11	—	—	—
	TOTAL.....	14.492	14.437	28.929	345 74	157 12	502 86	1	2	3
Alto Rio Doce.....	Alto Rio Doce....	6.235	4.912	11.147	36 20	4 2	40 22	—	—	—
	São Caetano do Chopotó.....	2.670	2.698	5.368	—	—	—	—	—	—
	Dôres do Turvo...	3.400	3.258	6.658	9	3	12	—	—	—
TOTAL.....	12.305	10.868	23.173	45 20	7 2	52 22	—	—	—	
Alvinópolis.....	Alvinópolis.....	3.313	3.321	6.634	29 23	29 21	58 44	—	—	—
	Sem Peixe.....	1.230	1.182	2.412	2 2	1 1	3 3	—	1	1
	Saúde.....	2.235	2.106	4.341	36 9	18 1	54 10	1	—	1
	Fonseca.....	1.640	1.417	3.057	2 1	—	2 1	—	—	—
TOTAL.....	8.418	8.026	16.444	69 35	48 23	117 58	1	1	2	

NOTA. — Os numeros em typo menor representam a totalidade dos estrangeiros que adoptaram a nacionalidade brasileira. (Les chiffres en caractères minuscules représentent la totalité des étrangers qui ont adopté la nationalité brésilienne).

População dos municípios de cada um dos Estados do Brazil, segundo a nacionalidade e o sexo

Population des municipes de chaque État du Brésil, d'après la nationalité et le sexe

MUNICIPIOS MUNICIPES	DISTRICTOS DISTRICTS	BRAZILEIROS BRÉSILIENS			ESTRANGEIROS ÉTRANGERS			NACIONALIDADE IGNORADA NATIONALITÉ INCONNUE		
		Homens	Mulheres	Total	Homens	Mulhe- res	Total	Homens	Mulhe- res	Total
		Hommes	Femmes	Total	Hom- mes	Fem- mes	Total	Hom- mes	Fem- mes	Total

ESTADO DE MINAS GERAES

(CONTINUAÇÃO - SUITE)

Antonio Dias.....	Antonio Dias.....	3.942	3.994	7.936	1	—	1	5	5	10
Araguary.....	Araguary.....	9.794	10.502	20.296	524 ₃₀	295 ₄	819 ₃₄	1	—	1
	Piracahyba.....	1.624	1.523	3.147	13 ₁	4	17 ₁	—	—	—
	Sant'Anna do Rio das Velhas.....	1.669	1.778	3.447	2 ₁	—	2 ₁	—	—	—
	TOTAL.....	13.087	13.803	26.890	539 ₃₂	299 ₄	838 ₃₆	1	—	1
Arassuahy.....	Arassuahy.....	5.721	5.893	11.614	48 ₁₆	20 ₇	68 ₂₃	—	—	—
	São Domingos....	5.273	5.500	10.773	3	3	6	2	1	3
	Bom Jesus do Pontal	2.329	2.360	4.689	1	—	1	—	—	—
	Bom Jesus do Lufa..	4.224	3.944	8.168	36 ₃	2	38 ₃	35	30	65
	São José do Carahy..	4.907	4.838	9.745	1	—	1	—	—	—
	Itinga.....	7.137	7.030	14.167	4	—	4	—	—	—
	Commercinho do Blum	3.603	3.369	6.972	8	1	9	2	—	2
	Santa Rita do Itinga	3.242	3.236	6.478	30 ₂	12	42 ₂	—	—	—
	São Pedro do Jequitinhonha.....	3.638	3.702	7.340	1 ₁	1	2 ₁	1	—	1
	São Roque.....	2.769	2.705	5.474	1	—	1	—	—	—
TOTAL.....	42.843	42.577	85.420	133 ₂₂	39 ₇	172 ₂₉	40	31	71	
Araxá.....	Araxá.....	10.950	10.694	21.644	120 ₃	60	180 ₃	15	3	18
	Dôres de Santa Juliana.....	3.306	3.280	6.586	26	18 ₁	44 ₁	6	1	7
	Conceição do Araxá..	3.967	4.107	8.074	6	8 ₁	14 ₁	145	101	246
	São Pedro de Alcântara.....	2.650	2.861	5.511	30 ₄	4	34 ₄	—	—	—
	Pratinha.....	2.212	2.272	4.484	16 ₁	—	16 ₁	6	2	8
TOTAL.....	23.085	23.214	46.299	198 ₈	90 ₂	288 ₁₀	172	107	279	

NOTA. — Os numeros em typo menor representam a totalidade dos estrangeiros que adoptaram a nacionalidade brasileira. (Les chiffres en caractères minuscules représentent la totalité des étrangers qui ont adopté la nationalité brésilienne).

População dos municípios de cada um dos Estados do Brazil, segundo a nacionalidade e o sexo

Population des municipes de chaque État du Brésil, d'après la nationalité et le sexe

MUNICIPIOS MUNICIPES	DISTRICTOS DISTRICTS	BRAZILEIROS BRÉSILIENS			ESTRANGEIROS ÉTRANGERS			NACIONALIDADE IGNORADA NATIONALITÉ INCONNUE		
		Homens	Mulheres	Total	Homens	Mulheres	Total	Homens	Mulheres	Total
		Hommes	Femmes	Total	Hommes	Femmes	Total	Hommes	Femmes	Total

ESTADO DE MINAS GERAES

(CONTINUAÇÃO — SUITE)

Arceburgo.....	Arceburgo.....	2.953	2.861	5.814	441 ₁₀	367 ₃	808 ₁₃	17	6	23
Areado.....	Areado.....	5.156	4.853	10.009	154 ₅₈	93 ₃₀	247 ₈₈	2	3	5
Aymorés.....	Aymorés.....	4.104	3.209	7.313	85 ₃₀	47 ₁₁	132 ₄₁	—	5	5
	Resplendor.....	6.784	5.505	12.289	29	21	50	—	—	—
	São Benedicto.....	1.050	905	1.955	8 ₁	—	8 ₂	—	—	—
	Alto Capim.....	1.829	1.513	3.342	—	—	—	—	—	—
Aymorés.....	Penha do Capim..	4.756	4.512	9.268	9	4	13	—	—	—
	TOTAL.....	18.523	15.644	34.167	131 ₃₁	72 ₁₁	203 ₄₂	—	5	5
Ayuruoca.....	Ayuruoca.....	3.395	3.343	6.738	31 ₁₃	9 ₁	40 ₁₄	—	—	—
	Carvalhos.....	1.852	1.795	3.647	26 ₁	8	34 ₁	—	—	—
	Livramento.....	2.191	2.126	4.317	43 ₁	8	51 ₁	—	1	1
	Bocaina.....	2.456	2.230	4.686	27 ₁	24 ₁	51 ₂	—	—	—
	Passa Vinte.....	1.616	1.621	3.437	30 ₁₈	7	37 ₁₈	—	—	—
Ayuruoca.....	Alagôa.....	2.019	1.944	3.963	11 ₁	9	20 ₁	2	—	2
	Serranos.....	2.285	2.363	4.648	16 ₂	5 ₁	21 ₃	—	—	—
	TOTAL.....	15.814	15.622	31.436	184 ₃₇	70 ₃	254 ₄₀	2	1	3
Baependy.....	Baependy.....	5.705	5.837	11.542	87 ₂₄	25 ₇	112 ₃₁	3	4	7
	São Sebastião da Encruzilhada....	2.204	2.176	4.380	12	2	14	4	3	7
	São Thomé das Lettras	2.361	2.238	4.599	15	3	18	—	1	1
	TOTAL.....	10.270	10.251	20.521	114 ₂₄	30 ₇	144 ₃₁	7	8	15

NOTA.— Os numeros em typo menor representam a totalidade dos estrangeiros que adoptaram a nacionalidade brasileira. (Les chiffres en caractères minuscules représentent la totalité des étrangers qui ont adopté la nationalité brésilienne).

População dos municípios de cada um dos Estados do Brazil, segundo a nacionalidade e o sexo.

Population des municipes de chaque État du Brésil, d'après la nationalité et le sexe

MUNICIPIOS MUNICIPES	DISTRICTOS DISTRICTS	BRAZILEIROS BRÉSILIENS			ESTRANGEIROS ÉTRANGERS			NACIONALIDADE IGNORADA NATIONALITÉ INCONNUE		
		Homens	Mulheres	Total	Homens	Mulheres	Total	Homens	Mulheres	Total
		Hommes	Femmes	Total	Hommes	Femmes	Total	Hommes	Femmes	Total

ESTADO DE MINAS GERAES

(CONTINUAÇÃO — SUITE)

Bambuihy	Bambuihy.....	12.652	13.366	26.018	67	13	80	5	9	14
	Barbacena.....	8.953	9.258	18.211	663 ₂₂	497 ₆	1.160 ₂₈	7	6	13
	Bias Fortes.....	3.746	3.631	7.377	137 ₅	60	197 ₅	—	2	2
	Carandahy.....	5.570	4.899	10.469	81 ₁	38 ₁	119 ₂	—	—	—
	União.....	2.162	2.046	4.208	17	9	26	—	—	—
	Remedios.....	3.224	3.114	6.338	6	1	7	—	—	—
	Desterro do Mello	2.658	2.593	5.251	9	6	15	—	—	—
	Ressaquinha.....	2.736	2.592	5.328	45 ₃	21 ₁	66 ₄	1	1	2
	Livramento.....	3.438	3.211	6.649	28 ₄	15	43 ₄	—	—	—
Barbacena.....	Santo Antonio da Ibertioga.....	1.796	1.742	3.538	9	4	13	—	—	—
	Santa Rita de Ibi- tipoca.....	1.530	1.361	2.891	11 ₅	14	25 ₅	—	—	—
	Santa Barbara do Tugurio.....	2.131	2.025	4.156	2	5	7	—	—	—
	São Sebastião dos Torres.....	2.370	2.148	4.518	46 ₃	41	87 ₃	—	1	1
	São Domingos do Monte Alegre....	1.705	1.644	3.349	7 ₅	—	7 ₅	—	—	—
	Campolide.....	1.377	1.293	2.670	5	2	7	—	1	1
	Pedro Teixeira....	1.543	1.422	2.965	1	—	1	—	1	1
	TOTAL.....	44.939	42.979	87.918	1.067 ₄₈	713 ₈	1.780 ₅₆	8	11	19
Bello Horizonte.....	Bello Horizonte...	24.323	26.380	50.703	2.713 ₉₈	2.111 ₃₈	4.824 ₁₃₆	25	11	36

NOTA. — Os numeros em typo menor representam a totalidade dos estrangeiros que adoptaram a nacionalidade brasileira. (Les chiffres en caractères minuscules représentent la totalité des étrangers qui ont adopté la nationalité brésilienne).

População dos municípios de cada um dos Estados do Brazil, segundo a nacionalidade e o sexo

Population des municipes de chaque État du Brésil, d'après la nationalité et le sexe

MUNICIPIOS MUNICIPES	DISTRITOS DISTRICTS	BRAZILEIROS BRÉSILIENS			ESTRANGEIROS ÉTRANGERS			NACIONALIDADE IGNORADA NATIONALITÉ INCONNUE		
		Homens	Mulheres	Total	Homens	Mulheres	Total	Homens	Mulheres	Total
		Hommes	Femmes	Total	Hôm- mes	Fem- mes	Total	Hôm- mes	Fem- mes	Total

ESTADO DE MINAS GERAES

(CONTINUAÇÃO — SUITE)

Bôa Vista do Tremedal	Bôa Vista do Tremedal	2.374	2.342	4.716	1 ₁	—	1 ₁	—	—	—
	Pernambuco.....	1.799	1.758	3.557	—	—	—	31	31	62
	Matto Verde.....	3.129	3.603	6.732	1	2	3	—	—	—
	São João do Bonito	1.330	1.439	2.819	—	—	—	—	—	—
	Santa Rita.....	1.874	1.768	3.642	—	—	—	—	—	—
	Lençôes do Rio Verde	4.451	4.483	8.934	—	—	—	2	3	5
	Santo Antonio das Mamonas.....	1.650	2.997	4.647	—	—	—	—	1	1
	Gamelleira.....	1.802	1.684	3.486	—	—	—	—	—	—
	TOTAL.....	18.459	20.074	38.533	2 ₁	2	4 ₁	33	35	68
Bocayuva.....	Bocayuva.....	10.478	10.509	20.987	4 ₁	1	5 ₁	—	—	—
	Olhos d'Agua.....	1.858	1.754	3.612	1	—	1	—	—	—
	Barreiros.....	1.171	1.106	2.277	1	1	2	—	—	—
	Terra Branca.....	1.092	1.184	2.276	—	—	—	—	—	—
	TOTAL.....	14.599	14.553	29.152	6 ₁	2	8 ₁	—	—	—
Bom Despacho.....	Bom Despacho.....	6.322	6.248	12.570	45	7	52	—	—	—
Bomfim.....	Bomfim.....	2.210	2.342	4.552	4	1	5	—	2	2
	Piedade dos Geraes	3.396	3.539	6.935	9 ₁	1	10 ₁	1	—	1
	Santa Cruz de D. Silverio.....	1.999	2.202	4.201	1 ₁	2 ₂	3 ₃	—	—	—
	Rio Manso.....	2.049	2.026	4.075	5	2	7	9	4	13
	Conceição do Itaguá..	1.293	1.324	2.617	12	4	16	1	—	1
	Porto Alegre.....	1.387	1.406	2.793	3	—	3	—	—	—
	Bello Valle.....	1.319	1.169	2.488	27 ₁	3	30 ₁	—	—	—
	Sant'Anna de Paraopeba.....	870	887	1.757	2	—	2	—	—	—
Campo Alegre.....	1.220	1.345	2.565	3	1	4	—	—	—	
	TOTAL.....	15.743	16.240	31.983	66 ₃	14 ₂	80 ₅	11	6	17

NOTA. — Os numeros em typo menor representam a totalidade dos estrangeiros que adoptaram a nacionalidade brasileira. (Les chiffres en caractères minuscules représentent la totalité des étrangers qui ont adopté la nationalité brésilienne).

População dos municípios de cada um dos Estados do Brazil, segundo a nacionalidade e o sexo

Population des municipes de chaque État du Brésil, d'après la nationalité et le sexe

MUNICIPIOS MUNICIPES	DISTRICTOS DISTRICTS	BRAZIL'IOS BRÉSILIENS			ESTRANGEIROS ÉTRANGERS			NACIONALIDADE IGNORADA NATIONALITÉ INCONNUE		
		Homens	Mulheres	Total	Homens	Mulheres	Total	Homens	Mulheres	Total
		Hommes	Femmes	Total	Hommes	Femmes	Total	Hommes	Femmes	Total

ESTADO DE MINAS GERAES

(CONTINUAÇÃO - SUITE)

Bom Successo.....	Bom Successo.....	5.166	5.118	10.284	41 ₁₆	16 ₄	57 ₂₀	—	—	—
	São Thiago.....	2.439	2.577	5.016	15	5	20	—	—	—
	São João Baptista..	1.620	1.616	3.236	28 ₄	—	28 ₄	1	—	1
	Santo Antonio do Amparo.....	3.520	3.355	6.875	22 ₂	11 ₁	33 ₃	1	—	1
	TOTAL.....	12.745	12.666	25.411	106 ₂₂	32 ₅	138 ₂₇	2	—	2
Cabo Verde.....	Cabo Verde.....	6.551	5.787	12.338	116 ₃₃	53 ₁₂	169 ₄₅	1	1	2
	Barra.....	1.362	1.023	2.385	25 ₁	9	34 ₁	—	—	—
	Conceição da Boa Vista	2.232	2.206	4.438	39 ₈	16 ₁	55 ₉	1	3	4
	TOTAL.....	10.145	9.016	19.161	180 ₄₂	78 ₁₃	258 ₅₅	2	4	6
Caethé.....	Caethé.....	1.137	1.283	2.420	18 ₁	9	27 ₁	—	—	—
	Morro Vermelho..	1.091	987	2.078	2	—	2	—	—	—
	Penha.....	927	997	1.924	19 ₁	5	24 ₁	—	—	—
	Cuyabá.....	366	300	666	13	3	16	—	—	—
	Roças Novas.....	1.278	1.271	2.549	8	—	8	4	1	5
	União do Caethé..	1.562	1.482	3.044	5	2	7	—	—	—
	Taquarassú.....	2.516	2.622	5.138	6	3 ₂	9 ₂	—	—	—
	TOTAL.....	8.877	8.942	17.819	71 ₂	22 ₂	93 ₄	4	1	5
Caldas.....	Caldas.....	8.309	8.336	16.645	142 ₉	58	200 ₉	—	—	—
	Ipuyuna.....	2.410	2.305	4.715	9	3	12	—	—	—
	Santa Rita de Caldas	3.802	3.501	7.303	50 ₄	25 ₁	75 ₅	1	—	1
	TOTAL.....	14.521	14.142	28.663	201 ₁₃	86 ₁	287 ₁₄	1	—	1

NOTA. — Os numeros em typo menor representam a totalidade dos estrangeiros que adoptaram a nacionalidade brasileira. (Les chiffres en caractères minuscules représentent la totalité des étrangers qui ont adopté la nationalité brésilienne).

População dos municípios de cada um dos Estados do Brazil, segundo a nacionalidade e o sexo

Population des municipes de chaque État du Brésil, d'après la nationalité et le sexe

MUNICIPIOS MUNICIPES	DISTRICTOS DISTRICTS	BRAZILEIROS BRÉSILIENS			ESTRANGEIROS ÉTRANGERS			NACIONALIDADE IGNORADA NATIONALITÉ INCONNUE		
		Homens Hommes	Mulheres Femmes	Total	Homens Hommes	Mulheres Femmes	Total	Homens Hommes	Mulheres Femmes	Total

ESTADO DE MINAS GERAES

(CONTINUAÇÃO — SUITE)

Cambuhy.....	Cambuhy.....	5.279	5.006	10.285	40 3	13 1	53 4	—	—	—
	Bom Retiro.....	4.688	4.098	8.786	14	4	18	—	—	—
	Bom Jesus do Corrego	3.225	2.874	6.099	10	1	11	—	—	—
	TOTAL.....	13.192	11.978	25.170	64 3	18 1	82 4	—	—	—
Campanha.....	Campanha.....	4.319	4.665	8.984	70 4	74	144 4	—	1	1
	Ponte Alta.....	1.667	1.507	3.174	39 6	25 2	64 8	—	—	—
	TOTAL.....	5.986	6.172	12.158	109 10	99 2	208 12	—	1	1
Campestre.....	Campestre.....	7.829	7.262	15.091	93 19	44 2	137 21	14	12	26
Campo Bello.....	Campo Bello.....	5.838	5.733	11.571	131 3	60	191 3	1	—	1
	Porto de Mendes.	995	1.002	1.997	6	1	7	—	—	—
	Canna Verde.....	1.745	1.715	3.460	15 4	4 1	19 5	—	—	—
	Candeias.....	4.146	4.771	8.917	38 4	9	47 4	—	4	4
	TOTAL.....	3.334	3.368	6.702	9 4	1	10 4	—	—	—
Campos Geraes.....	Campos Geraes..	7.625	7.550	15.175	79 11	56 7	135 18	2	—	2
	Espirito Santo dos Coqueiros.....	2.437	2.487	4.924	18	8	26	1	—	1
	Corrego do Ouro..	755	785	1.540	6	1	7	—	—	—
	TOTAL.....	10.817	10.822	21.639	103 11	65 7	168 18	3	—	3
Capellinha.....	Capellinha.....	5.798	6.196	11.994	1	1 1	2 1	5	—	5
	Agua Boa.....	4.226	4.338	8.564	—	—	—	2	2	4
	TOTAL.....	10.024	10.534	20.558	1	1 1	2 1	7	2	9
Caracol.....	Caracol.....	10.047	9.358	19.405	866 2	684	1.550 2	—	1	1

NOTA. — Os numeros em typo menor representam a totalidade dos estrangeiros que adoptaram a nacionalidade brasileira. (Les chiffres en caractères minuscules représentent la totalité des étrangers qui ont adopté la nationalité brésilienne).

População dos municípios de cada um dos Estados do Brazil, segundo a nacionalidade e o sexo

Population des municipes de chaque État du Brésil, d'après la nationalité et le sexe

MUNICIPIOS MUNICIPES	DISTRICTOS DISTRICTS	BRAZILEIROS BRÉSILIENS			ESTRANGEIROS ÉTRANGERS			NACIONALIDADE IGNORADA NATIONALITÉ INCONNUE		
		Homens Hommes	Mulheres Femmes	Total	Homens Hommes	Mulheres Femmes	Total	Homens Hommes	Mulheres Femmes	Total

ESTADO DE MINAS GERAES

(CONTINUAÇÃO — SUITE)

Carangola.....	Santa Luzia do Carangola.....	8.437	7.868	16.305	490 ₂₁	280 ₃	770 ₂₄	6	4	10
	São Matheus.....	6.557	6.005	12.562	267 ₄	186 ₂	453 ₆	—	—	—
	Tombos.....	6.923	6.521	13.444	263 ₇	199 ₄	462 ₁₁	1	2	3
	Divino Espirito Sante	5.951	5.411	11.362	118 ₁₃	82	200 ₁₃	—	1	1
	São Francisco do Gloria.....	8.189	8.054	16.243	102 ₁	69	171 ₁	6	6	12
	Espera Feliz.....	5.586	4.992	10.578	163 ₇	89 ₁	252 ₈	—	2	2
	Santo Antonio do Arrozal.....	1.909	1.905	3.814	26	5	31	—	—	—
	TOTAL.....	43.552	40.756	84.308	1.429 ₅₃	910 ₁₀	2.339 ₆₃	13	15	28
Caratinga.....	Caratinga.....	6.857	6.618	13.475	62 ₂₀	20 ₇	82 ₂₇	1	—	1
	Entre Folhas.....	6.944	6.644	13.588	6	—	6	—	—	—
	Bom Jesus do Galho..	5.835	5.601	11.436	10 ₄	1	11 ₄	—	—	—
	Santo Antonio do Manhuassú.....	4.680	4.613	9.293	17 ₄	1 ₁	18 ₅	—	—	—
	Vermelho Novo...	4.201	4.164	8.365	19 ₁	4	23 ₁	1	—	1
	Sant'Anna do Imbé	6.564	6.285	12.849	13 ₄	4	17 ₄	—	1	1
	Taru-mirim.....	15.016	14.864	29.880	27 ₆	10 ₁	37 ₇	1	—	1
	Cuieté.....	6.915	6.263	13.178	30 ₁₁	8 ₁	38 ₁₂	—	—	—
	Floresta.....	2.545	2.377	4.922	10 ₂	2	12 ₂	—	—	—
	Inhapim.....	9.390	10.359	19.749	28 ₉	6	34 ₉	—	—	—
	TOTAL.....	68.947	67.788	136.735	222 ₆₁	56 ₁₀	278 ₇₁	3	1	4
Carmo do Paranyba...	Carmo do Paranyba	6.469	6.636	13.105	2	1	3	—	1	1
Carmo do Rio Claro...	Carmo do Rio Claro	6.035	6.067	12.102	66 ₄	55 ₂	121 ₆	2	1	3
	Conceição da Aparecida.....	2.719	2.653	5.372	79 ₁₇	48 ₅	127 ₂₂	2	2	4
	TOTAL.....	8.754	8.720	17.474	145 ₂₁	103 ₇	248 ₂₈	4	3	7

NOTA. — Os numeros em typo menor representam a totalidade dos estrangeiros que adoptaram a nacionalidade brasileira. (Les chiffres en caractères minuscules représentent la totalité des étrangers qui ont adopté la nationalité brésilienne).

População dos municípios de cada um dos Estados do Brazil, segundo a nacionalidade e o sexo

Population des municipes de chaque État du Brésil, d'après la nationalité et le sexe

MUNICIPIOS MUNICIPES	DISTRICTOS DISTRICTS	BRAZILEIROS BRÉSILIENS			ESTRANGEIROS ÉTRANGERS			NACIONALIDADE IGNORADA NATIONALITÉ INCONNUE		
		Homens	Mulheres	Total	Homens	Mulheres	Total	Homens	Mulheres	Total
		Hommes	Femmes	Total	Hommes	Femmes	Total	Hommes	Femmes	Total

ESTADO DE MINAS GERAES

(CONTINUAÇÃO — SUITE)

Cassia.....	Cassia.....	4.676	4.248	8.924	150 ₁₉	81 ₃	231 ₂₂	2	3	5
	Garimpo das Canôas	3.117	3.528	6.645	48 ₅	11 ₁	59 ₆	—	—	—
	Delfinópolis.....	2.181	2.034	4.215	28	8	36	2	—	2
	Dôres do Aterrado...	4.954	4.759	9.713	105 ₂₁	54 ₁₃	159 ₃₄	1	—	1
	Dôres da Ponte Alta	806	799	1.605	1	—	1	—	—	—
	TOTAL.....	15.734	15.368	31.102	332 ₄₅	154 ₁₇	486 ₆₂	5	3	8
Cataguazes.....	Cataguazes.....	5.638	6.060	11.698	342 ₇₂	163 ₂₈	505 ₁₀₀	1	—	1
	Mirahy.....	6.077	5.909	11.986	324 ₁₂	273	597 ₁₂	—	1	1
	Porto de Santo Antonio	4.044	3.805	7.849	172 ₁	80 ₁	252 ₂	—	1	1
	Laranjal.....	3.606	3.361	6.967	97	35	132	—	—	—
	Sereno.....	3.160	2.922	6.082	115 ₃	95	210 ₃	—	—	—
	Itamaraty.....	2.219	2.232	4.451	38	31	69	6	3	9
	Cataguarino.....	2.488	2.383	4.871	38 ₁	22	60 ₁	1	1	2
	Vista Alegre.....	1.364	1.233	2.597	46 ₁₅	14 ₃	60 ₁₈	—	—	—
	Sant'Anna de Cataguazes.....	1.909	1.828	3.737	43 ₁₀	26	69 ₁₀	—	—	—
	TOTAL.....	30.505	29.733	60.238	1.215 ₁₁₄	739 ₃₂	1.954 ₁₄₆	8	6	14
Caxambú.....	Caxambú.....	4.347	3.876	8.223	190 ₂₀	93 ₃	283 ₂₃	—	—	—
	Soledade.....	1.753	1.732	3.485	62 ₁₀	26	88 ₁₀	—	—	—
	TOTAL.....	6.100	5.608	11.708	252 ₃₀	119 ₃	371 ₃₃	—	—	—
Christina.....	Christina.....	6.266	5.806	12.072	104 ₁₆	43 ₃	147 ₁₉	9	7	16
	Rosario de D. Vígoso	3.183	3.017	6.200	9	1	10	—	—	—
	TOTAL.....	9.449	8.823	18.272	113 ₁₆	44 ₃	157 ₁₉	9	7	16

NOTA. — Os numeros em typo menor representam a totalidade dos estrangeiros que adoptaram a nacionalidade brasileira. (Les chiffres en caractères minuscules représentent la totalité des étrangers qui ont adopté la nationalité brésilienne).

População dos municípios de cada um dos Estados do Brazil, segundo a nacionalidade e o sexo

Pôpulation des municipes de chaque État du Brésil, d'après la nationalité et le sexe

MUNICIPIOS MUNICIPES	DISTRICTOS DISTRICTS	BRAZILEIROS BRÉSILIENS			ESTRANGEIROS ÉTRANGERS			NACIONALIDADE IGNORADA NATIONALITÉ INCONNUE		
		Homens	Mulheres	Total	Homens	Mulheres	Total	Homens	Mulheres	Total
		Hommes	Femmes	Total	Hommes	Femmes	Total	Hommes	Femmes	Total

ESTADO DE MINAS GERAES

(CONTINUAÇÃO — SUITE)

Claudio (Apparecida do)...	Apparecida do Claudio	6.274	6.226	12.500	89 ₄	73 ₆	162 ₁₀	—	—	—	
Conceição do Rio Verde	Conceição do Rio Verde.....	3.175	2.950	6.125	79 ₁₈	42 ₅	121 ₂₃	6	6	12	
	Conceição do Serro	4.202	4.730	8.932	5 ₂	4	9 ₂	—	—	—	
	Corregos.....	1.251	1.323	2.574	—	1 ₁	1 ₁	1	—	1	
	Santo Antonio da Tapéra.....	693	741	1.434	—	—	—	—	—	—	
	São Domingos....	4.670	4.688	9.358	9 ₁	1	10 ₁	—	—	—	
	Brejaúba.....	2.113	2.158	4.271	4 ₂	—	4 ₂	—	—	—	
	Santo Antonio do Rio Abaixo.....	2.303	2.303	4.606	1	—	1	—	—	—	
	Senhera do Porto de Guanhões....	3.161	3.232	6.393	5 ₁	1	6 ₁	—	—	—	
	Conceição do Serro...	São Sebastião do Rio Preto.....	1.668	1.745	3.413	—	—	—	—	—	—
		São José do Passabem.....	1.268	1.281	2.549	—	—	—	—	—	—
		Itambé de Matto Dentro.....	3.212	3.500	6.712	1 ₁	—	1 ₁	—	—	—
		Paratuna.....	988	1.107	2.095	—	—	—	—	—	—
	Conceição do Serro...	Congonhas do Norte	1.141	1.126	2.267	—	—	—	2	—	2
		Morro do Pilar....	2.152	2.268	4.420	—	—	—	—	—	—
		Fechados.....	1.374	1.443	2.817	1 ₁	—	1 ₁	—	—	—
TOTAL.....		30.196	31.645	61.841	26 ₈	7 ₁	33 ₉	3	—	3	
Conquista.....	Conquista.....	4.934	3.956	8.890	1.331 ₅₀	978 ₁	2.309 ₅₁	4	—	4	
	Jubahy.....	2.886	2.459	5.345	360 ₁	296	656 ₁	1	1	2	
	TOTAL.....	7.820	6.415	14.235	1.691 ₅₁	1.274 ₁	2.965 ₅₂	5	1	6	

NOTA. — Os numeros em typo menor representam a totalidade dos estrangeiros que adoptaram a nacionalidade brasileira. (Les chiffres en caractères minuscules représentent la totalité des étrangers qui ont adopté la nationalité brésilienne).

População dos municípios de cada um dos Estados do Brazil, segundo a nacionalidade e o sexo

Population des municipes de chaque État du Brésil, d'après la nationalité et le sexe

MUNICIPIOS MUNICIPES	DISTRICTOS DISTRICTS	BRAZILEIROS BRÉSILIENS			ESTRANGEIROS ÉTRANGERS			NACIONALIDADE IGNORADA NATIONALITÉ INCONNUE		
		Homens	Mulheres	Total	Homens	Mulheres	Total	Homens	Mulheres	Total
		Hommes	Femmes	Total	Hommes	Femmes	Total	Hommes	Femmes	Total

ESTADO DE MINAS GERAES

(CONTINUAÇÃO — SUITE)

Contagem.....	Contagem.....	2.575	2.547	5.122	7	—	7	—	1	1
	Vargem da Pantana....	943	910	1.853	22	11	33	—	1	1
	Campanha.....	822	803	1.625	6	1	7	—	—	—
	Vera Cruz.....	1.750	1.709	3.459	18	12	30	1	1	2
	TOTAL.....	6.090	5.969	12.059	53	24	77	1	3	4
Curvello.....	Curvello.....	5.975	6.683	12.658	100	31	131	7	7	14
	Silva Jardim.....	2.599	2.605	5.205	16	6	22	—	—	—
	Andrequicé.....	1.783	1.799	3.582	1	—	1	—	—	—
	Trahyras.....	4.184	4.083	8.267	4	—	4	40	28	68
	Almas.....	2.236	2.243	4.479	1	—	1	—	—	—
	Santo Antonio da Lagôa.....	4.097	3.963	8.060	6	—	6	2	2	4
	Santa Rita do Cedro	2.359	2.649	5.008	—	—	—	—	—	—
	Paraúna.....	2.024	1.965	3.989	1	—	1	—	—	—
	Ypiranga.....	1.466	1.765	3.231	—	1	1	1	—	1
	Morro da Garça...	3.162	3.251	6.413	1	—	1	—	—	—
	Bagre.....	3.376	3.445	6.821	5	1	6	2	2	4
Coryntho.....	3.910	3.746	7.656	60	24	84	—	2	2	
TOTAL.....	37.171	38.198	75.369	195	63	258	52	41	93	

NOTA. — Os numeros em typo menor representam a totalidade dos estrangeiros que adoptaram a nacionalidade brasileira. (Les chiffres en caractères minuscules représentent la totalité des étrangers qui ont adopté la nationalité brésilienne).

População dos municípios de cada um dos Estados do Brazil, segundo a nacionalidade e o sexo

Population des municipes de chaque État du Brésil, d'après la nationalité et le sexe

MUNICIPIOS MUNICIPES	DISTRICTOS DISTRICTS	BRAZILEIROS BRÉSILIENS			ESTRANGEIROS ÉTRANGERS			NACIONALIDADE IGNORADA NATIONALITÉ INCONNUE		
		Homens	Mulheres	Total	Homens	Mulheres	Total	Homens	Mulheres	Total
		Hommes	Femmes	Total	Hommes	Femmes	Total	Hommes	Femmes	Total

ESTADO DE MINAS GERAES

(CONTINUAÇÃO — SUITE)

Diamantina.....	Diamantina.....	3.180	4.505	7.685	43 ₁₅	22 ₂	65 ₁₇	—	—	—
	Currallinho.....	980	926	1.906	4 ₁	—	4 ₁	—	—	—
	Campinas de São Sebastião.....	1.940	1.962	3.902	1	—	1	5	9	14
	Curimatahy.....	2.944	2.961	5.905	8 ₁	1	9 ₁	—	—	—
	Conselheiro Matta	1.247	1.209	2.456	2	1	3	—	—	—
	Dattas.....	682	734	1.416	—	—	—	—	—	—
	Guinda.....	586	540	1.126	—	—	—	—	—	—
	Gouvêa.....	3.008	3.367	6.375	6 ₂	—	6 ₂	—	—	—
	Nossa Senhora da Gloria.....	5.575	5.362	10.937	18	8 ₁	26 ₁	13	8	21
	Inhaby.....	713	799	1.512	1	—	1	—	—	—
	Joaquim Felicio...	4.086	3.656	7.742	105 ₁	19	124 ₁	—	—	—
	Mendanha.....	342	425	767	5	—	5	—	—	—
	Mercês d'Arassuahy...	2.310	2.460	4.770	1 ₁	—	1 ₁	5	5	10
	Pouso Alto.....	702	744	1.446	2 ₂	—	2 ₂	1	—	1
	Rio Manso.....	810	909	1.719	—	—	—	4	6	10
São Gonçalo do Rio Preto.....	3.081	3.253	6.334	—	1	1	2	1	3	
São João da Chapada	1.397	1.742	3.139	—	—	—	—	1	1	
TOTAL.....	33.583	35.554	69.137	196 ₂₃	52 ₃	248 ₂₆	30	30	60	
Divinopolis.....	Divinopolis.....	5.091	5.058	10.149	115 ₈	40 ₇	155 ₁₅	1	—	1

NOTA.—Os numeros em typo menor representam a totalidade dos estrangeiros que adoptaram a nacionalidade brasileira. (Les chiffres en caractères minuscules représentent la totalité des étrangers qui ont adopté la nationalité brésilienne).

População dos municípios de cada um dos Estados do Brazil, segundo a nacionalidade e o sexo

Population des municipes de chaque État du Brésil, d'après la nationalité et le sexe

MUNICIPIOS MUNICIPES	DISTRICTOS DISTRICTS	BRAZILEIROS BRÉSILIENS			ESTRANGEIROS ÉTRANGERS			NACIONALIDADE IGNORADA NATIONALITÉ INCONNUE		
		Homens	Mulheres	Total	Homens	Mulhe- res	Total	Homens	Mulhe- res	Total
		Hommes	Femmes	Total	Hom- mes	Fem- mes	Total	Hom- mes	Fem- mes	Total

ESTADO DE MINAS GERAES

(CONTINUAÇÃO — SUITE)

Dôres da Bôa Esperança	Dôres da Bôa Es- perança.....	3.580	3.818	7.398	43 10	21 6	64 16	—	—	—
	Congonhas.....	3.536	3.521	7.057	40 4	20 1	60 5	—	—	—
	São Francisco do Rio Grande.....	3.982	3.775	7.757	12 3	—	12 3	—	—	—
	TOTAL.....	11.098	11.114	22.212	95 17	41 7	136 24	—	—	—
Dôres do Indayá.....	Dôres do Indayá...	5.361	5.532	10.893	29 5	6 1	35 6	—	1	1
	Nossa Senhora da Luz do Aterrado	5.392	5.552	10.944	21	6	27	1	2	3
	Espirito Santo do Quartel Geral....	2.041	2.020	4.061	—	—	—	—	—	—
	Estrella.....	3.253	3.210	6.463	2	—	2	—	1	1
	São José do Corre- go d'Anta.....	3.057	2.948	6.005	10	1	11	—	—	—
	TOTAL.....	19.104	19.262	38.366	62 5	13 1	75 6	1	4	5
Eloy Mendes.....	Eloy Mendes.....	6.728	6.212	12.940	125 4	73	198 4	—	—	—
Entre Rios.....	Entre Rios.....	4.532	4.547	9.079	28 6	14	42 6	—	—	—
	São Braz do Suassuhy	2.724	2.559	5.283	44 8	11	55 8	1	—	1
	Serra do Camapuan...	1.129	1.003	2.132	1 1	—	1 1	—	—	—
	Desterro de Entre Rios	1.572	1.566	3.138	14 8	7 3	21 11	—	—	—
	Rio do Peixe.....	3.180	3.081	6.261	6 1	4	10 1	—	—	—
Estrella do Sul.....	São Sebastião do Gil	1.489	1.491	2.980	3	—	3	1	—	1
	TOTAL.....	14.626	14.247	28.873	96 24	36 3	132 27	2	—	2
	Cachoeira.....	1.712	1.816	3.528	11 1	7	18 1	—	—	—
Estrella do Sul.....	Santa Rita da Estrella	2.896	2.973	5.869	5	1	6	—	—	—
	Rio das Pedras...	3.079	3.108	6.187	2	—	2	1	—	1
	Doliarina.....	578	621	1.199	1	—	1	—	—	—
	TOTAL.....	8.265	8.518	16.783	19 1	8	27 1	1	—	1

NOTA. — Os numeros em typo menor representam a totalidade dos estrangeiros que adoptaram a nacionalidade brasileira. (Les chiffres en caractères minuscules représentent la totalité des étrangers qui ont adopté la nationalité brésilienne).

População dos municípios de cada um dos Estados do Brazil, segundo a nacionalidade e o sexo

Population des municipes de chaque État du Brésil, d'après la nationalité et le sexe

MUNICIPIOS MUNICIPES	DISTRICTOS DISTRICTS	BRAZILEIROS BRÉSILIENS			ESTRANGEIROS ÉTRANGERS			NACIONALIDADE IGNORADA NATIONALITÉ INCONNUE		
		Homens	Mulheres	Total	Homens	Mulheres	Total	Homens	Mulheres	Total
		Hommes	Femmes	Total	Hommes	Femmes	Total	Hommes	Femmes	Total

ESTADO DE MINAS GERAES

(CONTINUAÇÃO — SUITE)

Extrema (Santa Rita da)...	Santa Rita da Extrema	4.492	4.137	8.629	170 ₃	120 ₁	290 ₄	—	—	—
Formiga.....	Formiga.....	10.632	10.843	21.475	134 ₂₃	52 ₅	186 ₂₈	2	2	4
	Arcos.....	3.919	3.871	7.790	43	10	53	10	11	21
	Pains.....	3.192	3.017	6.209	15 ₃	2	17 ₃	—	—	—
	Porto Real de São Francisco.....	2.189	3.483	5.672	23 ₈	14 ₆	37 ₁₄	1	—	1
	TOTAL.....	19.932	21.214	41.146	215 ₃₄	78 ₁₁	293 ₄₅	13	13	26
Fortaleza.....	Fortaleza.....	7.310	7.030	14.340	1	—	1	3	2	5
	Cachoeira do Pajéhu	2.414	2.339	4.753	15	7	22	—	—	—
TOTAL.....	9.724	9.369	19.093	16	7	23	3	2	5	
Fructal.....	Fructal.....	9.645	9.113	18.758	94	36	130	1	—	1
	São Francisco de Salles	4.929	4.711	9.640	17	2	19	1	—	1
	TOTAL.....	14.574	13.824	28.398	111	38	149	2	—	2
Grão Mogol.....	Grão Mogol.....	8.973	8.886	17.859	2 ₂	—	2 ₂	—	—	—
	Santo Antonio do Riacho dos Machados...	3.473	3.754	7.227	1	—	1	—	—	—
	Nossa Senhora da Conceição de Jatobá...	5.350	5.506	10.856	1	—	1	—	—	—
	São José do Gorutuba	3.315	3.389	6.704	1	1	2	—	—	—
	Santo Antonio do Gorutuba.....	3.603	3.487	7.090	—	—	—	—	—	—
	Nossa Senhora da Conceição da Extrema	4.380	4.855	9.235	—	1	1	—	—	—
	Santo Antonio de Itacambira.....	3.953	4.355	8.308	3	1	4	—	—	—
TOTAL.....	33.047	34.232	67.279	8 ₂	3	11 ₂	—	—	—	
Guaranésia.....	Guaranésia.....	8.300	7.979	16.279	1.021	818 ₁	1.839 ₁	60	78	138
	São Pedro da União	3.408	3.319	6.727	90 ₁	62	152 ₁	—	—	—
TOTAL.....	11.708	11.298	23.006	1.111 ₁	880 ₁	1.991 ₂	60	78	138	

NOTA. — Os numeros em typo menor representam a totalidade dos estrangeiros que adoptaram a nacionalidade brasileira. (Les chiffres en caractères minuscules représentent la totalité des étrangers qui ont adopté la nationalité brésilienne).

População dos municípios de cada um dos Estados do Brazil, segundo a nacionalidade e o sexo

Population des municipes de chaque État du Brésil, d'après la nationalité et le sexe

MUNICIPIOS MUNICIPES	DISTRICTOS DISTRICTS	BRAZILEIROS BRÉSILIENS			ESTRANGEIROS ÉTRANGERS			NACIONALIDADE IGNORADA NATIONALITÉ INCONNUE		
		Homens	Mulheres	Total	Homens	Mulhe- res	Total	Homens	Mulhe- res	Total
		Hommes	Femmes	Total	Homi- mes	Fem- mes	Total	Homi- mes	Fem- mes	Total

ESTADO DE MINAS GERAES

(CONTINUAÇÃO — SUITE)

Guarany.....	Guarany.....	4.603	4.425	9.028	168 ₃₀	120 ₂₀	288 ₅₀	—	—	—
Guarara.....	Guarará.....	2.359	2.472	4.831	92 ₂	65	157 ₂	—	—	—
	Bicas.....	2.960	2.959	5.919	26 ₁₁₃	173 ₅	437 ₁₁₈	13	13	26
	Maripá.....	1.870	1.666	3.536	37 ₁	23	60 ₁	20	16	36
	TOTAL.....	7.189	7.097	14.286	393 ₁₁₆	261 ₅	654 ₁₂₁	33	29	62
Guaxupé.....	Guaxupé.....	7.486	7.563	15.049	940 ₄₁	709 ₈	1.649 ₄₉	1	2	3
Inconfidencia.....	Inconfidencia.....	19.958	18.054	38.012	7 ₁	2 ₁	9 ₂	—	—	—
	Jequitahy.....	1.680	1.776	3.456	2	—	2	—	—	—
	Extrema.....	906	845	1.751	—	—	—	—	—	—
	TOTAL.....	22.544	20.675	43.219	9 ₁	2 ₁	11 ₂	—	—	—
Itabira.....	Itabira.....	5.223	5.749	10.972	33 ₃	15	48 ₃	13	7	20
	Santa Maria.....	4.082	4.136	8.218	2 ₂	1	3 ₂	—	—	—
	Alliança.....	2.883	2.671	5.554	3 ₂	—	3 ₂	—	—	—
	Nossa Senhora do Carmo.....	2.014	2.236	4.250	1	3 ₁	4 ₁	—	—	—
	São José da Lagoa	3.173	3.382	6.555	15 ₄	5	20 ₄	7	—	7
TOTAL.....	17.375	18.174	35.549	54 ₁₁	24 ₁	78 ₁₂	20	7	27	
Itajubá.....	Itajubá.....	10.788	10.398	21.186	304 ₁₉	183 ₁	487 ₂₀	—	—	—
	Soledade de Itajubá.....	7.942	7.755	15.697	78 ₃	13	91 ₃	—	—	—
	Pirangussú.....	3.859	3.939	7.798	8 ₃	2	10 ₃	—	—	—
	TOTAL.....	22.589	22.092	44.681	390 ₂₅	198 ₁	588 ₂₆	—	—	—

NOTA.— Os numeros em typo menor representam a totalidade dos estrangeiros que adoptaram a nacionalidade brasileira. (Les chiffres en caractères minuscules représentent la totalité des étrangers qui ont adopté la nationalité brésilienne).

População dos municípios de cada um dos Estados do Brazil, segundo a nacionalidade e o sexo

Population des municipes de chaque État du Brésil, d'après la nationalité et le sexe

MUNICIPIOS MUNICIPES	DISTRICTOS DISTRICTS	BRAZILTIROS BRÉSILIENS			ESTRANGEIROS ÉTRANGERS			NACIONALIDADE IGNORADA NATIONALITÉ INCONNUE		
		Homens Hommes	Mulheres Femmes	Total	Homens Hommes	Mulheres Femmes	Total	Homens Hommes	Mulheres Femmes	Total

ESTADO DE MINAS GERAES

(CONTINUAÇÃO — SUITE)

Itapeçerica.....	Itapeçerica.....	8.871	9.030	17.901	73 ₄	39	112 ₄	4	—	4
	Bom Jesus das Pedras do Indayá	1.200	1.178	2.378	1	—	1	—	—	—
	São Sebastião do Curral.....	3.323	3.545	6.868	8 ₁	3	11 ₁	—	—	—
	Santo Antonio dos Campos.....	1.703	2.465	4.168	8	1	9	—	—	—
	Nossa Senhora das Dôres do Camacho	2.290	2.191	4.481	8	5	13	—	—	—
	Nossa Senhora do Desterro.....	2.892	2.873	5.765	18 ₁	2	20 ₁	28	4	32
	TOTAL.....	20.279	21.282	41.561	116 ₆	50	166 ₆	32	4	36
Itaúna.....	Itaúna.....	5.669	5.826	11.495	63 ₈	33 ₂	96 ₁₀	1	—	1
	Serra Azul.....	1.189	1.156	2.345	—	—	—	—	—	—
	Carmo do Cajuru..	3.223	3.159	6.382	34	3	37	—	—	—
	Itatiayussú.....	2.448	2.468	4.916	6 ₁	—	6 ₁	2	1	3
	Conquista.....	2.760	2.815	5.575	15 ₂	1 ₁	16 ₃	—	—	—
	TOTAL.....	15.289	15.424	30.713	118 ₁₁	37 ₃	155 ₁₄	3	1	4
Ituyutaba.....	Ituyutaba.....	10.774	9.896	20.670	62 ₁	29	91 ₁	10	1	11
Jacuhy.....	Jacuhy.....	4.064	3.962	8.026	59 ₁	28	87 ₁	—	—	—
	Santa Cruz das Areias	1.106	1.113	2.219	7	2	9	—	—	—
	TOTAL.....	5.170	5.075	10.245	66 ₁	30	96 ₁	—	—	—
Jacutinga.....	Jacutinga.....	9.334	9.038	18.372	1.241 ₁₂	989 ₆	2.230 ₁₈	7	6	13
Jaguary.....	Jaguary.....	9.808	8.795	18.603	48 ₃	31 ₂	79 ₅	12	8	20
	São José do Toledo	4.538	4.277	8.815	42 ₂	25 ₂	67 ₄	—	—	—
	TOTAL.....	14.346	13.072	27.418	90 ₅	56 ₄	146 ₉	12	8	20

NOTA. — Os numeros em typo menor representam a totalidade dos estrangeiros que adoptaram a nacionalidade brasileira. (Les chiffres en caractères minuscules représentent la totalité des étrangers qui ont adopté la nationalité brésilienne).

População dos municípios de cada um dos Estados do Brazil, segundo a nacionalidade e o sexo

Population des municipes de chaque État du Brésil, d'après la nationalité et le sexe

MUNICIPIOS MUNICIPES	DISTRICTOS DISTRICTS	BRAZILEIROS BRÉSILIENS			ESTRANGEIROS ÉTRANGERS			NACIONALIDADE IGNORADA NATIONALITÉ INCONNUE		
		Homens	Mulheres	Total	Homens	Mulheres	Total	Homens	Mulheres	Total
		Hommes	Femmes	Total	Hommes	Femmes	Total	Hommes	Femmes	Total

ESTADO DE MINAS GERAES

(CONTINUAÇÃO — SUITE)

Januaria.....	Januaria.....	6.813	7.491	14.304	4 ₂	—	4 ₂	—	—	—	
	Morrinhos.....	1.268	1.366	2.634	—	—	—	—	—	—	
	Mucambo.....	2.892	2.885	5.777	1	—	1	—	—	—	
	São João das Missões	2.258	2.300	4.558	—	—	—	—	—	—	
	São Caetano do Japoré	5.588	5.939	11.527	—	—	—	2	1	3	
	Brejo do Amparo..	9.127	9.710	18.837	8	7	15	2	1	3	
	TOTAL.....	27.946	29.691	57.637	13 ₂	7	20 ₂	4	2	6	
João Pinheiro.....	João Pinheiro.....	2.571	2.613	5.184	3	—	3	—	—	—	
	Verêdas.....	1.264	1.213	2.477	—	—	—	—	—	—	
	Canna Brava.....	654	694	1.348	—	—	—	—	—	—	
	Catinga.....	562	509	1.071	2	—	2	—	—	—	
	TOTAL.....	5.051	5.029	10.080	5	—	5	—	—	—	
Juiz de Fôra.....	Juiz de Fôra.....	23.175	24.355	47.530	2.160 ₆₆	1.684 ₁₁	3.844 ₇₇	10	8	18	
	Mathias Barbosa..	3.220	3.063	6.283	283 ₁₃	226 ₅	509 ₁₈	1	—	1	
	Chacara.....	3.495	3.086	6.581	136 ₁₉	89 ₅	225 ₂₄	1	—	1	
	São José do Rio Preto	2.171	1.929	4.100	51 ₁	16	67 ₁	—	—	—	
	São Francisco de Paula	3.548	3.315	6.863	41 ₃	12 ₂	53 ₅	—	—	—	
	Rosario.....	2.347	2.068	4.415	18	4	22	—	—	—	
	São Pedro de Alcantara	3.125	2.786	5.911	135 ₃	73	208 ₃	—	—	—	
	Vargem Grande...	2.404	2.542	4.946	110 ₅	64 ₁	174 ₆	—	—	—	
	Sarandy.....	2.151	2.096	4.247	165 ₂₁	122 ₉	287 ₃₀	—	—	—	
	Porto das Flores	840	811	1.651	22 ₁	5	27 ₁	—	—	—	
	Agua Limpa.....	2.839	2.615	5.454	75	41	116	—	—	—	
	Paula Lima.....	3.670	3.400	7.070	105 ₅	54 ₅	159 ₁₀	—	—	—	
	Sant'Anna do Deserto	3.713	3.318	7.031	227 ₆₈	144 ₃₆	371 ₁₀₄	1	1	2	
		TOTAL.....	56.698	55.384	112.082	3.528 ₂₀₅	2.534 ₇₄	6.062 ₂₇₅	13	9	22

NOTA. — Os numeros em typo menor representam a totalidade dos estrangeiros que adoptaram a nacionalidade brasileira. (Les chiffres en caractères minuscules représentent la totalité des étrangers qui ont adopté la nationalité brésilienne).

População dos municípios de cada um dos Estados do Brazil, segundo a nacionalidade e o sexo

Population des municipes de chaque État du Brésil, d'après la nationalité et le sexe

MUNICIPIOS MUNICIPES	DISTRICTOS DISTRICTS	BRAZILEIROS BRÉSILIENS			ESTRANGEIROS ÉTRANGERS			NACIONALIDADE IGNORADA NATIONALITÉ INCONNUE		
		Homens	Mulheres	Total	Homens	Mulheres	Total	Homens	Mulheres	Total
		Hommes	Femmes	Total	Hommes	Femmes	Total	Hommes	Femmes	Total

ESTADO DE MINAS GERAES

(CONTINUAÇÃO — SUITE)

Lagôa Dourada.....	Lagôa Dourada....	2.604	2.505	5.109	17 _x	7	24 _x	6	3	9
Lavras.....	Lavras.....	8.756	9.142	17.898	295 ₄₆	185 ₁₉	480 ₆₅	—	1	1
	Ribeirão Vermelho	1.822	1.860	3.682	121 ₁₂	56 ₅	177 ₁₇	—	—	—
	Carrancas.....	1.536	1.506	3.042	5	1	6	—	—	—
	Ingahy.....	1.116	1.072	2.188	6	3	9	—	—	—
	Santo Antonio da Ponte Nova.....	1.028	1.063	2.091	4 _x	5 _x	9 ₂	—	—	—
	Rosario.....	1.693	1.676	3.369	31	20	51	2	2	4
	Conceição do Rio Grande.....	1.560	1.599	3.159	13 ₃	5	18 ₃	—	—	—
	Carmo das Luminarias	3.442	3.187	6.629	38 _x	18 _x	56 ₂	—	—	—
	TOTAL.....	20.953	21.105	42.058	513 ₆₃	293 ₂₆	806 ₈₉	2	3	5
Leopoldina.....	Leopoldina.....	5.631	5.982	11.613	213 ₄₉	169 ₂₄	382 ₇₃	—	—	—
	Thebas.....	2.640	2.520	5.160	69 ₃	48 _x	117 ₄	—	—	—
	Rio Pardo.....	2.465	2.488	4.953	74 ₁₉	38 ₄	112 ₂₃	—	—	—
	Piedade.....	3.222	3.128	6.350	36	18	54	4	1	5
	Campo Limpo.....	1.607	1.527	3.134	52 ₄	27 _x	79 ₅	—	1	1
	Recreio.....	1.769	1.898	3.667	90 ₉	39 _x	129 ₁₀	—	—	—
	Conceição da Bôa Vista	1.539	1.427	2.966	55 ₈	29	84 ₈	1	—	1
	São Joaquim.....	1.138	1.075	2.213	65	26	91	—	—	—
	Santa Izabel.....	2.015	1.895	3.914	70	42	112	—	—	—
	Providencia.....	4.147	3.717	7.864	209 ₄	158 _x	367 ₅	—	—	—
	TOTAL.....	26.173	25.661	51.834	933 ₉₆	594 ₃₂	1.527 ₁₂₈	5	2	4

NOTA. — Os numeros em typo menor representam a totalidade dos estrangeiros que adoptaram a nacionalidade brasileira. (Les chiffres en caractères minuscules représentent la totalité des étrangers qui ont adopté la nationalité brésilienne).

População dos municípios de cada um dos Estados do Brazil, segundo a nacionalidade e o sexo

Population des municipes de chaque État du Brésil, d'après la nationalité et le sexe

MUNICIPIOS MUNICIPES	DISTRICTOS DISTRICTS	BRAZILEIROS BRÉSILIENS			ESTRANGEIROS ÉTRANGERS			NACIONALIDADE IGNORADA NATIONALITÉ INCONNUE		
		Homens	Mulheres	Total	Homens	Mulhe- res	Total	Homens	Mulhe- res	Total
		Hommes	Femmes	Total	Hom- mes	Fem- mes	Total	Hôm- mes	Fem- mes	Total

ESTADO DE MINAS GERAES

(CONTINUAÇÃO — SUITE)

Lima Duarte.....	Lima Duarte.....	4.242	4.055	8.297	45 16	17 7	57 23	—	—	—
	Conceição de Ibitipóca	1.957	1.884	3.841	5 1	1	6 1	—	—	—
	São Domingos da Bocaina.....	1.528	1.383	2.911	6 2	—	6 2	—	—	—
	Sant'Anna do Garambéo.....	989	943	1.932	—	—	—	—	—	—
	TOTAL.....	8.716	8.265	16.981	56 19	13 7	69 26	—	—	—
Manhuassú.....	Manhuassú.....	6.660	6.087	12.747	217 41	91 7	308 48	—	—	—
	São Luiz.....	4.509	3.873	8.382	24 15	9 5	33 20	—	—	—
	Santa Margarida..	1.743	1.763	3.506	15 1	3	18 1	—	—	—
	Santa Helena.....	2.669	2.543	5.212	17 3	6 1	23 4	—	—	—
	São Sebastião do Sacramento.....	3.908	3.446	7.354	14 4	4 2	18 6	2	—	2
	São Simão.....	6.349	5.199	11.548	104 68	49 21	153 89	1	1	2
	Sant'Anna do Manhuassú.....	2.202	2.075	4.277	13 6	4	17 6	—	—	—
	Dôres do Rio José Pedro.....	5.668	4.553	10.221	66 37	33 15	99 52	9	7	16
	Alegria.....	3.982	3.287	7.269	3	—	3	10	6	16
	Manhumirim.....	7.402	6.692	14.094	231 9	127 1	358 10	11	4	15
TOTAL.....	45.092	39.518	84.610	704 184	326 52	1.030 236	33	18	51	
Mar de Hespanha.....	Mar de Hespanha	4.830	4.953	9.783	242 51	156 7	398 58	—	—	—
	Santo Antonio do Aventureiro.....	4.358	4.048	8.406	164 44	101 27	265 71	—	—	—
	Penha Longa.....	1.178	1.096	2.274	57 26	22 5	79 31	—	—	—
	Engenho Novo....	664	621	1.285	10	6	16	—	—	—
	Soledade do Chiador	1.317	1.244	2.561	76 19	32 3	108 22	—	—	—
	Santo Antonio do Chiador.....	2.506	2.490	4.996	74 1	51	125 1	—	1	1
	São Pedro do Pequery	1.756	1.661	3.417	131 3	98	229 3	—	—	—
Monte Verde.....	1.705	1.554	3.259	32 4	12	44 4	—	—	—	
TOTAL.....	18.314	17.667	35.981	786 148	478 42	1.264 190	—	1	1	

NOTA. — Os numeros em typo menor representam a totalidade dos estrangeiros que adoptaram a nacionalidade brasileira. (Les chiffres en caractères minuscules représentent la totalité des étrangers qui ont adopté la nationalité brésilienne).

População dos municípios de cada um dos Estados do Brazil, segundo a nacionalidade e o sexo

Population des municipes de chaque État du Brésil, d'après la nationalité et le sexe

MUNICIPIOS MUNICIPES	DISTRITOS DISTRICTS	BRAZILEIROS BRÉSILIENS			ESTRANGEIROS ÉTRANGERS			NACIONALIDADE IGNORADA NATIONALITÉ INCONNUE		
		Homens	Mulheres	Total	Homens	Mulheres	Total	Homens	Mulheres	Total
		Hommes	Femmes	Total	Hommes	Femmes	Total	Hommes	Femmes	Total

ESTADO DE MINAS GERAES

(CONTINUAÇÃO — SUITE)

Maria da Fé.....	Maria da Fé.....	3.437	4.164	7.601	113 ₁	56	169 ₁	—	—	—
Marianna.....	Marianna.....	2.627	3.031	5.658	140 ₇	49	189 ₇	3	1	4
	Passagem.....	1.304	1.125	2.429	155 ₃	98	253 ₃	—	—	—
	São Sebastião.....	425	318	743	58	11	69	1	—	1
	Sumidouro.....	499	499	998	2	1	3	3	2	5
	Cachoeira do Brumado	991	993	1.984	6	2	8	—	—	—
	São Caetano.....	864	923	1.787	48	19	67	—	—	—
	São Domingos.....	2.085	2.057	4.142	14 ₁₂	1 ₁	15 ₁₃	1	—	1
	Furquim.....	3.054	2.969	6.023	24	4	28	—	—	—
	São Gonçalo de Ubá	1.907	1.692	3.599	23 ₃	4	27 ₃	—	—	—
	Barra Longa.....	4.847	4.216	9.063	19 ₈	6 ₄	25 ₁₂	—	—	—
Bôa Vista.....	1.078	1.136	2.214	—	—	—	6	8	14	
Santa Rita Durão..	225	264	489	6 ₁	1	7 ₁	—	—	—	
Camargos.....	361	354	715	2 ₁	1	3 ₁	—	—	—	
	TOTAL.....	20.267	19.577	39.844	497 ₃₅	197 ₅	694 ₄₀	14	11	25
Mercês.....	Mercês.....	10.235	9.443	19.678	59 ₇	29	88 ₇	1	1	2
Minas Novas.....	Minas Novas.....	7.187	7.550	14.737	—	—	—	23	11	34
	Piedade.....	2.644	2.951	5.595	—	—	—	—	—	—
	Chapada.....	4.476	4.708	9.184	—	—	—	1	2	3
	Sucuriú.....	3.277	3.426	6.703	—	—	—	7	5	12
	Veredinha.....	2.427	2.550	4.977	—	—	—	1	2	3
Caiçara.....	573	549	1.122	—	—	—	—	—	—	
Agua Limpa.....	4.374	4.979	9.353	3	—	3	3	12	15	
	TOTAL.....	24.958	26.713	51.671	3	—	3	35	32	67

NOTA. — Os numeros em typo menor representam a totalidade dos estrangeiros que adoptaram a nacionalidade brasileira. (Les chiffres en caractères minuscules représentent la totalité des étrangers qui ont adopté la nationalité brésilienne).

População dos municípios de cada um dos Estados do Brazil, segundo a nacionalidade e o sexo

Population des municipes de chaque État du Brésil, d'après la nationalité et le sexe

MUNICIPIOS MUNICIPES	DISTRICTOS DISTRICTS	BRAZILEIROS BRÉSILIENS			ESTRANGEIROS ÉTRANGERS			NACIONALIDADE IGNORADA NATIONALITÉ INCONNUE		
		Homens	Mulheres	Total	Homens	Mulheres	Total	Homens	Mulheres	Total
		Hommes	Femmes	Total	Hommes	Femmes	Total	Hommes	Femmes	Total

ESTADO DE MINAS GERAES

(CONTINUAÇÃO — SUITE)

Monte Alegre.....	Monte Alegre.....	5.463	5.461	10.924	48 3	15	63 3	—	—	—
Monte Carmello.....	Monte Carmello...	9.142	8.881	18.023	24 1	10	34 1	6	4	10
	Nossa Senhora da Abadia da Agua Suja	1.096	1.107	2.203	10 3	7	17 3	—	—	—
	Iraby.....	1.002	1.043	2.045	5	2	7	—	—	—
Monte Carmello.....	São Sebastião da Ponte Nova.....	1.446	952	2.398	18	13	31	—	—	—
	TOTAL.....	12.686	11.983	24.669	57 4	32	89 4	6	4	10
Monte Santo.....	Monte Santo.....	10.935	8.917	19.852	837 130	690 44	1.527 174	13	7	20
	São João Baptista das Posses.....	4.552	4.339	8.891	176 1	103 1	279 2	1	—	1
	TOTAL.....	15.487	13.256	28.743	1.013 131	793 45	1.806 176	14	7	21
Montes Claros.....	Montes Claros.....	12.270	12.664	24.934	16 2	7	23 2	3	—	3
	Morrinhos.....	6.627	5.829	12.456	—	—	—	—	1	1
	Bella Vista.....	4.127	3.967	8.094	—	—	—	—	—	—
	Brejos das Aimas..	8.378	7.288	15.666	—	—	—	—	—	—
	Juramento.....	3.525	3.798	7.323	1	—	1	1	—	1
	TOTAL.....	34.927	33.546	68.473	17 2	7	24 2	4	1	5
Muzambinho.....	Muzambinho.....	9.170	8.739	17.909	375 21	230 5	605 26	3	3	6
	Monte Bello.....	5.302	5.487	10.789	104 45	38 16	142 61	—	—	—
	Barra Mansa.....	2.268	2.153	4.421	69	41	110	1	2	3
	TOTAL.....	16.740	16.379	33.119	548 66	309 21	857 87	4	5	9
Oliveira.....	Oliveira.....	5.670	5.890	11.560	209 21	106 2	315 23	—	1	1
	Sant'Anna do Jacaré	1.386	1.449	2.835	7	2	9	—	—	—
	Carmo da Matta...	3.385	3.458	6.843	93 6	38 1	131 7	—	—	—
	São Francisco de Paula	2.784	2.845	5.629	7	6	13	—	—	—
	Japão.....	3.733	3.698	7.431	18 1	3	21 1	2	1	3
	TOTAL.....	16.958	17.340	34.298	334 28	155 3	489 31	2	2	4

NOTA. — Os numeros em typo menor representam a totalidade dos estrangeiros que adoptaram a nacionalidade brasileira. (Les chiffres en caractères minuscules représentent la totalité des étrangers qui ont adopté la nationalité brésilienne).

População dos municípios de cada um dos Estados do Brazil, segundo a nacionalidade e o sexo

Population des municipes de chaque État du Brésil, d'après la nationalité et le sexe

MUNICIPIOS MUNICIPES	DISTRICTOS DISTRICTS	BRAZILEIROS BRÉSILIENS			ESTRANGEIROS ÉTRANGERS			NACIONALIDADE IGNORADA NATIONALITÉ INCONNUE		
		Homens Hommes	Mulheres Femmes	Total	Homens Hommes	Mulheres Femmes	Total	Homens Hommes	Mulheres Femmes	Total

ESTADO DE MINAS GERAES

(CONTINUAÇÃO — SUITE)

Ouro Fino.....	Ouro Fino.....	13.570	12.882	26.452	830 ₁₀	626 ₂	1.456 ₁₂	19	10	29
	Monte Sião.....	4.780	5.084	9.864	311 ₁	220	531 ₁	—	—	—
	Campo Mystico....	5.034	4.805	9.839	178 ₅	118 ₂	296 ₇	—	—	—
	TOTAL.....	23.384	22.771	46.155	1.319 ₁₆	964 ₄	2.283 ₂₀	19	10	29
Ouro Preto.....	Ouro Preto.....	2.361	2.908	5.269	121 ₁₉	50 ₂	171 ₂₁	—	—	—
	Antonio Dias.....	3.032	3.230	6.262	102 ₂	52	154 ₂	1	—	1
	Antonio Pereira...	189	198	387	3	—	3	—	—	—
	São Bartholomeu..	1.595	1.455	3.050	5	—	5	—	—	—
	Casa Branca.....	905	819	1.724	4	—	4	—	—	—
	Cachoeira do Campo	1.845	1.884	3.729	23 ₆	8 ₂	31 ₈	—	—	—
	São Julião.....	2.036	1.845	3.881	87 ₁	47 ₁	134 ₂	—	—	—
	Ouro Branco.....	1.554	1.512	3.066	10 ₃	1 ₁	11 ₄	—	—	—
	Soledade.....	254	278	532	18 ₂	9	27 ₂	—	—	—
	Congonhas do Campo	1.774	1.718	3.492	42 ₂₆	13 ₄	55 ₃₀	—	—	—
	São Caetano da Moeda	1.729	1.713	3.442	17	13	30	2	2	4
	Itabira do Campo..	3.624	2.030	5.654	109 ₃	52 ₁	161 ₄	1	—	1
	São José do Paraopeba	1.017	1.008	2.025	30 ₃	—	30 ₃	—	—	—
	Jesus Maria José da Boa Vista.....	1.398	1.226	2.624	26 ₆	6 ₁	32 ₇	—	—	—
	São Gonçalo do Baçã	789	780	1.569	—	—	—	—	—	—
	São Gonçalo do Amarante.....	819	845	1.664	6 ₂	—	6 ₂	12	2	14
São Gonçalo do Monte	269	270	539	—	—	—	—	—	—	
Rio das Pedras....	651	695	1.346	2	1	3	2	2	4	
TOTAL.....	25.841	24.414	50.255	605 ₇₃	252 ₁₂	857 ₈₅	18	6	24	

NOTA. — Os numeros em typo menor representam a totalidade dos estrangeiros que adoptaram a nacionalidade brasileira. (Les chiffres en caractères minuscules représentent la totalité des étrangers qui ont adopté la nationalité brésilienne).

População dos municípios de cada um dos Estados do Brazil, segundo a nacionalidade e o sexo
 Population des municipes de chaque État du Brésil, d'après la nationalité et le sexe

MUNICIPIOS MUNICIPES	DISTRICTOS DISTRICTS	BRAZILEIROS BRÉSILIENS			ESTRANGEIROS ÉTRANGERS			NACIONALIDADE IGNORADA NATIONALITÉ INCONNUE		
		Homens Hommes	Mulheres Femmes	Total Total	Homens Hommes	Mulhe- res Femmes	Total Total	Homens Hommes	Mulhe- res Femmes	Total Total

ESTADO DE MINAS GERAES

(CONTINUAÇÃO — SUITE)

Palma.....	Palma.....	3.393	3.024	6.417	139 _I	89	228 _I	—	—	—
	Cachoeira Alegre..	3.988	3.962	7.950	169 ₃	107	276 ₃	—	4	4
	Itapirussá.....	2.312	2.114	4.426	59 _I	27	86 _I	—	—	—
	Cysneiros.....	1.210	1.144	2.354	56 _I	33	89 _I	8	7	15
	TOTAL.....	10.903	10.244	21.147	423 ₆	256	679 ₆	8	11	19
Palmyra.....	Palmyra.....	5.587	5.752	11.339	277 ₄₅	107 _{II}	384 ₅₆	7	4	11
	Conceição do Formoso	2.074	1.986	4.060	8 _I	—	8 _I	—	—	—
	Dôres do Parahybuna	1.481	1.374	2.855	16 _I	5	21 _I	—	—	—
	São João da Serra	1.847	1.756	3.603	43 ₂	23 _I	66 ₃	—	—	—
	Bonfim.....	3.050	2.917	5.967	17 ₈	7 ₄	24 ₁₂	—	—	—
TOTAL.....	14.039	13.785	27.824	361 ₅₇	142 ₁₆	503 ₇₃	7	4	11	
Pará.....	Pará.....	5.234	5.674	10.908	38 _I	16	54 _I	—	—	—
	Matheus Leme....	2.043	2.061	4.104	36	17	53	—	1	1
	Florestal.....	1.239	1.178	2.417	6	2	8	—	—	—
	Santo Antonio do Rio São João Acima...	2.308	2.313	4.621	—	—	—	—	—	—
	São Joaquim de Bicas	1.886	1.877	3.763	3	—	3	—	—	—
	São Gonçalo do Pará	2.500	2.390	4.890	2	—	2	—	—	—
São José da Varginha	1.762	1.709	3.471	2	—	2	—	1	1	
TOTAL.....	16.972	17.202	34.174	87 _I	35	122 _I	—	2	2	

NOTA. — Os numeros em typo menor representam a totalidade dos estrangeiros que adoptaram a nacionalidade brasileira. (Les chiffres en caractères minuscules représentent la totalité des étrangers qui ont adopté la nationalité brésilienne).

População dos municípios de cada um dos Estados do Brazil, segundo a nacionalidade e o sexo

Population des municipes de chaque État du Brésil, d'après la nationalité et le sexe

MUNICIPIOS MUNICIPES	DISTRICTOS DISTRICTS	BRAZILEIROS BRÉSILIENS			ESTRANGEIROS ÉTRANGERS			NACIONALIDADE IGNORADA NATIONALITÉ INCONNUE		
		Homens Hommes	Mulheres Femmes	Total	Homens Hommes	Mulheres Femmes	Total	Homens Hommes	Mulheres Femmes	Total

ESTADO DE MINAS GERAES

(CONTINUAÇÃO — SUITE)

Paracatú.....	Paracatú.....	7.195	7.757	14.952	23	2	25	6	—	6
	Lages.....	2.103	2.029	4.132	—	—	—	—	—	—
	Guarda-Mór.....	3.016	2.898	5.914	3	—	3	—	—	—
	Rio Preto.....	7.498	6.895	14.393	2	—	2	—	—	—
	Buritys.....	2.136	2.180	4.316	1	—	1	—	—	—
	Morrinhos.....	1.498	1.576	3.074	1	—	1	—	—	—
	Formoso.....	1.615	1.696	3.311	—	—	—	—	—	—
	TOTAL.....	25.061	25.031	50.092	30	2	32	6	—	6
Paraguassú.....	Paraguassú.....	4.503	4.451	8.954	83 ₄	47	130 ₄	—	—	—
	Pouca Massa.....	761	697	1.458	2 ₂	2 ₂	4 ₄	—	—	—
	TOTAL.....	5.264	5.148	10.412	85 ₆	49 ₂	134 ₈	—	—	—
Paraisopolis.....	Paraisopolis.....	13.408	11.466	24.874	29 ₁₈	16 ₄	45 ₂₂	—	—	—
	Capivary.....	3.346	3.035	6.381	13 ₁	1	14 ₁	—	—	—
	Conceição dos Ouros..	4.780	4.504	9.284	6 ₂	4 ₁	10 ₃	—	—	—
	Sant'Anna do Sapucahy.....	2.498	2.604	5.102	6 ₃	3	9 ₃	—	—	—
	São João Baptista das Cachoeiras..	5.251	5.337	10.588	52 ₃	24	76 ₃	—	—	—
	Gonçalves.....	2.107	2.326	4.433	1	—	1	—	—	—
	TOTAL.....	31.390	29.272	60.662	107 ₂₇	48 ₅	155 ₃₂	—	—	—
Paraopeba.....	Paraopeba.....	4.601	4.670	9.271	8 ₁	2	10 ₁	—	1	1
	Araçá.....	1.022	1.009	2.031	9	6	15	—	—	—
	Cordisburgo.....	1.317	1.481	2.798	17 ₃	1	18 ₃	—	—	—
	TOTAL.....	6.940	7.160	14.100	34 ₄	9	43 ₄	—	1	1

NOTA. — Os numeros em typo menor representam a totalidade dos estrangeiros que adoptaram a nacionalidade brasileira. (Les chiffres en caractères minuscules représentent la totalité des étrangers qui ont adopté la nationalité brésilienne).

População dos municípios de cada um dos Estados do Brazil, segundo a nacionalidade e o sexo

Population des municipes de chaque État du Brésil, d'après la nationalité et le sexe

MUNICIPIOS MUNICIPES	DISTRICTOS DISTRICTS	BRAZILEIROS BRÉSILIENS			ESTRANGEIROS ÉTRANGERS			NACIONALIDADE IGNORADA NATIONALITÉ INCONNUE		
		Homens	Mulheres	Total	Homens	Mulhe- res	Total	Homens	Mulhe- res	Total
		Hommes	Femmes	Total	Hom- mes	Fem- mes	Total	Hom- mes	Fem- mes	Total

ESTADO DE MINAS GERAES

(CONTINUAÇÃO — SUITE)

Passa Quatro.....	Passa Quatro.....	4.679	4.772	9.451	149 ₆	46	195 ₆	—	2	2
Passa Tempo.....	Passa Tempo.....	2.426	2.374	4.800	16 ₃	1	17 ₃	—	—	—
Passos.....	Passos.....	11.916	11.244	23.160	303 ₂₁	149 ₄	452 ₂₅	15	8	23
	São José da Barra..	1.381	1.285	2.666	4	3	7	—	—	—
	São João Baptista do Gloria.....	2.790	2.613	5.403	63 ₂₁	25 ₄	88 ₂₅	3	2	5
	TOTAL.....	16.087	15.142	31.229	370 ₄₂	177 ₈	547 ₅₀	18	10	28
Patos.....	Patos.....	7.417	7.181	14.598	40	19	59	1	—	1
	Santa Rita.....	9.889	9.323	19.212	8	1	9	—	—	—
	Sant'Anna.....	3.582	3.383	6.965	15 ₂	1	16 ₂	—	—	—
Patos.....	Dôres do Areado..	7.428	7.194	14.622	10 ₃	3 ₁	13 ₄	—	—	—
	Nossa Senhora da Piedade da Lagoa Formosa	4.797	4.520	9.317	1	—	1	—	2	2
	TOTAL.....	33.113	31.601	64.714	74 ₅	24	98 ₆	1	2	3
Patrocínio.....	Patrocínio.....	8.031	7.850	15.881	62 ₂	22	84 ₂	1	—	1
	Sant'Anna do Pouso Alegre do Coromandel...	5.287	5.216	10.503	5	—	5	2	1	3
	Abbadia dos Dourados	3.762	3.734	7.496	10 ₃	4 ₁	14 ₄	—	—	—
	São Sebastião da Serra do Salitre.	3.727	3.617	7.344	46	26	72	6	5	11
	Cruzeiro da Fortaleza	1.263	1.329	2.592	1	—	1	—	—	—
	TOTAL.....	22.070	21.746	43.816	124 ₅	52 ₁	176 ₆	9	6	15

NOTA. — Os numeros em typo menor representam a totalidade dos estrangeiros que adoptaram a nacionalidade brasileira. (Les chiffres en caractères minuscules représentent la totalité des étrangers qui ont adopté la nationalité brésilienne).

População dos municípios de cada um dos Estados do Brazil, segundo a nacionalidade e o sexo

Population des municipes de chaque État du Brésil, d'après la nationalité et le sexe

MUNICIPIOS MUNICIPES	DISTRICTOS DISTRICTS	BRAZILEIROS BRÉSILIENS			ESTRANGEIROS ÉTRANGERS			NACIONALIDADE IGNORADA NATIONALITÉ INCONNUE		
		Homens	Mulheres	Total	Homens	Mulheres	Total	Homens	Mulheres	Total
		Hommes	Femmes	Total	Hommes	Femmes	Total	Hommes	Femmes	Total

ESTADO DE MINAS GERAES

(CONTINUAÇÃO — SUITE)

Peçanha.....	Peçanha.....	7.280	6.886	14.166	—	—	—	—	—	—
	Sant'Anna do Suassuhy.....	4.357	4.163	8.520	3	2	5	—	—	—
	Santo Antonio da Figueira.....	2.735	2.186	4.921	41 ₃	23 ₂	64 ₅	7	2	9
	Santa Maria de São Felix.....	12.102	12.020	24.122	23 ₄	1	24 ₄	8	—	8
	São Gonçalo do Ramalhetete.....	3.655	3.547	7.202	14	—	14	1	—	1
	São José do Jacury	4.619	4.590	9.209	2	—	2	—	—	—
	São Pedro do Suassuhy	3.030	3.143	6.173	6 ₁	—	6 ₁	—	—	—
	Santa Thereza do Bonito.....	2.167	2.213	4.380	—	—	—	—	—	—
	Santo Antonio da Columna.....	2.787	2.889	5.676	5	—	5	—	—	—
	TOTAL.....	42.732	41.637	84.369	94 ₈	26 ₂	120 ₁₀	16	2	18
Pedra Branca.....	Pedra Branca.....	5.178	5.427	10.605	54 ₃	12	66 ₃	—	1	1
	São José do Alegre.	1.989	1.897	3.886	13 ₁	9	22 ₁	—	—	—
	TOTAL.....	7.167	7.324	14.491	67 ₄	21	88 ₄	—	1	1
Pequy.....	Pequy.....	1.712	1.749	3.461	1	—	1	—	—	—
	Onça.....	1.599	1.658	3.257	7	1	8	—	—	—
	TOTAL.....	3.311	3.407	6.718	8	1	9	—	—	—
Perdões.....	Perdões.....	4.194	4.113	8.307	50 ₈	34 ₆	84 ₁₄	3	3	6
	Piranga.....	2.951	2.914	5.865	4 ₃	2	6 ₃	7	5	12
Piranga.....	Santo Antonio do Pirapetinga.....	1.176	1.259	2.435	—	—	—	—	—	—
	Oliveira.....	2.347	2.265	4.612	—	—	—	—	—	—
	Pinheiros.....	1.232	1.212	2.444	—	—	—	—	—	—
	Braz Pires.....	1.954	1.832	3.786	5 ₂	1	6 ₂	2	3	5
	Conceição do Turvo..	1.813	1.816	3.629	13 ₃	6 ₁	19 ₄	—	—	—
	Calambáo.....	2.570	2.558	5.128	—	—	—	—	—	—
	Porto Seguro.....	2.461	2.467	4.928	2	—	2	—	—	—
Guaraciaba.....	4.307	4.070	8.377	16 ₁	7	23 ₁	—	—	—	
	TOTAL.....	20.811	20.393	41.204	40 ₉	16 ₁	56 ₁₀	9	8	17

NOTA.—Os numeros em typo menor representam a totalidade dos estrangeiros que adoptaram a nacionalidade brasileira. (Les chiffres en caractères minuscules représentent la totalité des étrangers qui ont adopté la nationalité brésilienne).

População dos municípios de cada um dos Estados do Brazil, segundo a nacionalidade e o sexo

Population des municipes de chaque État du Brésil, d'après la nationalité et le sexe

MUNICIPIOS MUNICIPES	DISTRICTOS DISTRICTS	BRAZILEIROS BRÉSILIENS			ESTRANGEIROS ÉTRANGERS			NACIONALIDADE IGNORADA NATIONALITÉ INCONNUE		
		Homens	Mulheres	Total	Homens	Mulhe- res	Total	Homens	Mulhe- res	Total
		Hommes	Femmes	Total	Hom- mes	Fem- mes	Total	Hom- mes	Fem- mes	Total

ESTADO DE MINAS GERAES

(CONTINUAÇÃO — SUITE)

Pirapora.....	Pirapora.....	5.260	5.219	10.479	168 6	44	212 6	—	—	—
	São Francisco.....	1.072	963	2.035	6	2	8	—	—	—
	Guaicuihy.....	2.258	2.243	4.501	2	—	2	—	—	—
	TOTAL.....	8.590	8.425	17.015	176 6	46	222 6	—	—	—
Pitanguy.....	Pitanguy.....	5.291	5.524	10.815	39 10	18 5	57 15	—	—	—
	Conceição do Pará	2.644	2.548	5.192	17 4	4	21 4	—	—	—
	Abbadia.....	3.828	3.843	7.671	29 5	6 2	35 7	—	1	1
	Conceição do Pompeo	4.614	4.682	9.296	9 2	1	10 2	1	—	1
	Papagaio.....	3.376	3.298	6.674	7 2	1 1	8 3	—	—	—
	Cercado.....	2.399	2.325	4.724	7 1	—	7 1	—	—	—
	Maravilhas.....	833	859	1.692	1 1	1 1	2 2	—	—	—
	TOTAL.....	22.985	23.079	46.064	109 25	31 9	140 34	1	1	2
Piumhy.....	Piumhy.....	7.962	7.983	15.945	37 11	22 8	59 19	—	—	—
	Pimenta.....	2.444	2.372	4.816	2 1	1	3 1	1	—	1
	Bocaina.....	419	479	898	4	—	4	—	—	—
	Perobas.....	1.462	1.455	2.917	9 3	1	10 3	—	—	—
	Araujos.....	1.386	1.335	2.721	2	4	6	—	—	—
	São Roque.....	4.511	4.388	8.899	9	4	13	—	—	—
TOTAL.....	18.184	18.012	36.196	63 15	32 8	95 23	1	—	1	
Poços de Caldas.....	Poços de Caldas...	6.369	6.201	12.570	1.164 14	853 9	2.017 23	—	—	—

NOTA. — Os numeros em typo menor representam a totalidade dos estrangeiros que adoptaram a nacionalidade brasileira. (Les chiffres en caractères minuscules représentent la totalité des étrangers qui ont adopté a nationalité brésilienne).

População dos municípios de cada um dos Estados do Brazil, segundo a nacionalidade e o sexo

Population des municipes de chaque État du Brésil, d'après la nationalité et le sexe

MUNICIPIOS MUNICIPES	DISTRICTOS DISTRICTS	BRAZILEIROS BRÉSILIENS			ESTRANGEIROS ÉTRANGERS			NACIONALIDADE IGNORADA NATIONALITÉ INCONNUE		
		Homens	Mulheres	Total	Homens	Mulhe- res	Total	Homens	Mulhe- res	Total
		Hommes	Femmes	Total	Hom- mes	Fem- mes	Total	Hom- mes	Fem- mes	Total

ESTADO DE MINAS GERAES

(CONTINUAÇÃO — SUITE)

Pomba	Pomba.....	7.491	7.433	14.924	109 15	63 6	172 21	1	—	1
	Taboleiro.....	6.121	5.952	12.073	57 2	33	90 2	—	—	—
	Piraúba.....	5.642	5.000	10.642	146 33	113 17	259 50	5	5	10
	Silveiras.....	2.787	2.677	5.464	57 4	25	82 4	—	—	—
	TOTAL.....	22.041	21.062	43.103	369 54	234 23	603 77	6	5	11
Ponte Nova.....	Ponte Nova.....	10.424	9.595	20.019	454 57	292 31	746 88	—	—	—
	Sant'Anna do Jequery	4.549	4.386	8.935	34 4	14 2	48 6	—	—	—
	Amparo da Serra	3.285	3.135	6.420	50 1	24	74 1	—	—	—
	Urucú.....	2.942	2.648	5.590	54 2	26 1	80 3	—	—	—
	Grota.....	1.089	1.061	2.150	2	1	3	—	—	—
	Piedade.....	1.608	1.418	3.026	38 8	23 6	61 14	—	—	—
	Santa Cruz do Escalvado.....	4.720	4.387	9.107	39 3	18 2	57 5	—	2	—
	Rio Doce.....	1.710	1.574	3.284	32 2	25	57 2	—	—	—
	São José dos Oratorios	1.590	1.370	2.960	29	18 1	47 1	—	—	—
		TOTAL.....	31.917	29.574	61.491	732 77	441 43	1.173 120	—	2
Pouso Alegre.....	Pouso Alegre.....	15.678	15.720	31.398	275 17	189 2	464 19	—	—	—
	Carmo da Borda da Matta.....	9.144	7.833	16.977	68 10	31 3	99 13	—	2	2
	Nossa Senhora da Estiva.....	6.222	5.815	12.037	21 4	6 1	27 5	—	—	—
	São José do Congonhal.....	3.294	3.088	6.382	11 4	4 2	15 6	—	—	—
		TOTAL.....	34.338	32.456	66.794	375 35	230 8	605 43	—	2

NOTA. — Os numeros em typo menor representam a totalidade dos estrangeiros que adoptaram a nacionalidade brasileira. (Les chiffres en caractères minuscules représentent la totalité des étrangers qui ont adopté la nationalité brésilienne).

População dos municípios de cada um dos Estados do Brazil, segundo a nacionalidade e o sexo

Population des municipes de chaque État du Brésil, d'après la nationalité et le sexe

MUNICIPIOS MUNICIPES	DISTRICTOS DISTRICTS	BRAZILEIROS BRÉSILIENS			ESTRANGEIROS ÉTRANGERS			NACIONALIDADE IGNORADA NATIONALITÉ INCONNUE		
		Homens	Mulheres	Total	Homens	Mulheres	Total	Homens	Mulheres	Total
		Hommes	Femmes	Total	Hommes	Femmes	Total	Hommes	Femmes	Total

ESTADO DE MINAS GERAES

(CONTINUAÇÃO - SUITE)

Pouso Alto.....	Pouso Alto.....	4.483	4.749	9.237	81	31	112	—	—	—
	Sant'Anna do Capivary	1.981	1.697	3.678	24 ₁	6	30 ₁	2	—	2
	São José do Picá..	2.844	2.584	5.428	37	13	50	1	—	1
	Itanhandá.....	2.042	1.955	3.997	82 ₂₂	31	113 ₂₂	65	57	122
	TOTAL.....	11.355	10.985	22.340	224 ₂₃	81	305 ₂₃	68	57	125
Prados.....	Prados.....	2.225	2.359	4.584	1 ₁	3 ₁	4 ₂	—	—	—
	São Francisco Xavier	1.305	1.220	2.525	22 ₁	24	46 ₁	—	—	—
	Dôres de Campos	1.466	1.509	2.975	9 ₂	4	13 ₂	1	—	1
	TOTAL.....	4.996	5.088	10.084	32 ₄	31 ₁	63 ₅	1	—	1
Prata.....	Prata.....	3.383	3.303	6.686	36 ₁	22 ₁	58 ₂	—	—	—
	Bom Jardim.....	975	856	1.831	11	2	13	—	—	—
	Rio Verde.....	3.110	3.080	6.190	20 ₂	2	22 ₂	—	—	—
	TOTAL.....	7.468	7.239	14.707	67 ₃	26 ₁	93 ₄	—	—	—
Queluz.....	Queluz.....	7.916	7.864	15.780	458 ₄₃	235 ₁₄	693 ₅₇	1	—	1
	Santo Amaro.....	1.373	1.194	2.567	15 ₁	5	20 ₁	—	—	—
	Alto Maranhão....	1.584	1.682	3.266	37	3	40	—	—	—
	Sant'Anna do Morro do Chapéu....	1.789	1.701	3.490	12 ₄	1	13 ₄	—	—	—
	Caranahyba.....	1.755	1.609	3.364	5	—	5	—	—	—
	Lamim.....	1.565	1.626	3.191	9	2	11	—	—	—
	Cattas Altas da Noruega.....	2.353	2.265	4.618	5	3	8	—	—	—
	Itaverava.....	2.574	2.658	5.232	8 ₄	1 ₁	9 ₅	—	—	—
	Capella Nova das Dôres.....	2.348	2.296	4.644	9 ₆	4	13 ₆	—	—	—
	Christiano Ottoni..	1.391	1.417	2.808	33 ₁	12	45 ₁	—	—	—
	São Caetano do Paraopeba.....	1.226	1.161	2.387	8	7	15	—	—	—
	São João do Carrapicho.....	1.324	1.320	2.644	4 ₂	—	4 ₂	—	—	—
	TOTAL.....	27.198	26.793	53.991	603 ₆₁	273 ₁₅	876 ₇₆	1	—	1

NOTA. — Os numeros em typo menor representam a totalidade dos estrangeiros que adoptaram a nacionalidade brasileira. (Les chiffres en caractères minuscules représentent la totalité des étrangers qui ont adopté la nationalité brésilienne).

População dos municípios de cada um dos Estados do Brazil, segundo a nacionalidade e o sexo

Population des municipes de chaque État du Brésil, d'après la nationalité et le sexe

MUNICIPIOS MUNICIPES	DISTRICTOS DISTRICTS	BRAZILEIROS BRÉSILIENS			ESTRANGEIROS ÉTRANGERS			NACIONALIDADE IGNORADA NATIONALITÉ INCONNUE		
		Homens	Mulheres	Total	Homens	Mulhe- res	Total	Homens	Mulhe- res	Total
		Hommes	Femmes	Total	Hom- mes	Fem- mes	Total	Hom- mes	Fem- mes	Total

ESTADO DE MINAS GERAES

(CONTINUAÇÃO — SUITE)

Rio Branco.....	Rio Branco.....	11.599	10.270	21.869	408 ₃₂	266 ₁₀	674 ₄₂	1	—	1
	São Geraldo.....	5.059	4.570	9.629	160 ₁₀	114 ₈	274 ₁₈	—	—	—
	Guiricema.....	6.787	6.184	12.971	92 ₁₁	50 ₂	142 ₁₃	—	—	—
	São José do Barrozo	4.145	3.657	7.805	12 ₁	3	15 ₁	—	1	1
	TOTAL.....	27.593	24.681	52.274	672 ₅₄	433 ₂₀	1.105 ₇₄	1	1	2
Rio Casca.....	Rio Casca.....	6.155	5.641	11.796	102 ₃	78 ₂	180 ₅	—	—	—
	São Pedro de Ferros..	2.904	2.539	5.443	28 ₅	20 ₂	48 ₇	—	—	—
	São Sebastião de Entre Rios.....	3.322	3.037	6.409	78 ₂	34	112 ₂	—	—	—
	TOTAL.....	12.381	11.267	23.648	208 ₁₀	132 ₄	340 ₁₄	—	—	—
Rio José Pedro.....	Rio José Pedro....	6.434	5.855	12.289	27 ₇	10 ₂	37 ₉	—	—	—
	São José da Ponte Nova.....	1.333	1.197	2.530	1	1	2	—	—	—
	São Domingos.....	2.734	2.517	5.251	27 ₁₅	15 ₃	42 ₁₈	1	—	1
	Laginha do Chalet	2.794	2.664	5.458	16 ₃	9 ₁	25 ₄	—	—	—
	Passagem.....	2.521	2.249	4.770	6	4	10	—	—	—
	Pochrane.....	2.807	2.701	5.508	6 ₂	1	7 ₂	—	—	—
	TOTAL.....	18.623	17.183	35.806	83 ₂₇	40 ₆	123 ₃₃	1	—	1
Rio Novo.....	Rio Novo.....	4.209	4.438	8.647	199 ₉	148	347 ₉	—	1	1
	Goyaná.....	1.619	1.501	3.120	56 ₂	41	97 ₂	—	—	—
	Piauí.....	3.596	3.406	7.002	131 ₁	84	215 ₁	2	—	2
	TOTAL.....	9.424	9.345	18.769	386 ₁₂	273	659 ₁₂	2	1	3

NOTA. — Os numeros em typo menor representam a totalidade dos estrangeiros que adoptaram a nacionalidade brasileira. (Les chiffres en caractères minuscules représentent la totalité des étrangers qui ont adopté la nationalité brésilienne).

População dos municípios de cada um dos Estados do Brazil, segundo a nacionalidade e o sexo

Population des municipes de chaque État du Brésil, d'après la nationalité et le sexe

MUNICIPIOS MUNICIPES	DISTRICTOS DISTRICTS	BRAZILEIROS BRÉSILIENS			ESTRANGEIROS ÉTRANGERS			NACIONALIDADE IGNORADA NATIONALITÉ INCONNUE		
		Homens	Mulheres	Total	Homens	Mulheres	Total	Homens	Mulheres	Total
		Hommes	Femmes	Total	Hommes	Femmes	Total	Hommes	Femmes	Total

ESTADO DE MINAS GERAES

(CONTINUAÇÃO — SUITE)

Rio Pardo.....	Rio Pardo.....	15.239	15.855	31.094	2	3	5	8	3	11
	Nossa Senhora do Patrocinio da Serra Nova	1.483	1.364	2.847	—	—	—	—	—	—
	São João do Paraíso	6.772	6.888	13.660	1	1	2	—	—	—
	TOTAL.....	23.494	24.107	47.601	3	4	7	8	3	11
Rio Piracicaba.....	Rio Piracicaba....	4.238	4.054	8.292	13	4	17	1	2	3
Rio Preto.....	Rio Preto.....	4.072	4.010	8.082	65	26	91	—	—	—
	Santa Rita de Jacutinga.....	3.122	3.169	6.291	60	12	72	1	—	1
	Santa Barbara do Monte Verde....	2.497	2.454	4.951	17	1	18	—	—	—
	São Sebastião do Barreado.....	588	510	1.098	8	4	12	—	—	—
	São Sebastião do Taboão.....	926	807	1.733	1	—	1	—	—	—
	Nossa Senhora da Conceição do Boqueirão	1.160	1.070	2.230	3	1	4	—	—	—
	Santo Antonio da Olaria.....	1.030	974	2.004	1	—	1	—	—	—
TOTAL.....	13.395	12.994	26.389	155	44	199	1	—	1	
Sabará.....	Sabará.....	2.162	2.610	4.772	79	49	128	—	—	—
	Raposos.....	607	635	1.242	27	7	34	—	—	—
	Lapa.....	924	932	1.856	7	6	13	—	—	—
	TOTAL.....	3.693	4.177	7.870	113	62	175	—	—	—
Sacramento.....	Sacramento.....	12.647	11.759	24.406	536	392	928	2	1	3
	São Miguel da Ponte Nova.....	1.581	1.642	3.223	26	9	35	—	—	—
	Nossa Senhora do Desemboque....	2.600	2.266	4.866	42	15	57	—	—	—
	São João Baptista da Serra da Canastra	723	648	1.371	—	—	—	—	—	—
	TOTAL.....	17.551	16.315	33.866	604	416	1.020	2	1	3

NOTA. — Os numeros em typo menor representam a totalidade dos estrangeiros que adoptaram a nacionalidade brasileira. (Les chiffres en caractères minuscules représentent la totalité des étrangers qui ont adopté la nationalité brésilienne).

População dos municípios de cada um dos Estados do Brazil, segundo a nacionalidade e o sexo.

Population des municipes de chaque État du Brésil, d'après la nationalité et le sexe

MUNICIPIOS MUNICIPES	DISTRICTOS DISTRICTS	BRAZILEIROS BRÉSILIENS			ESTRANGEIROS ÉTRANGERS			NACIONALIDADE IGNORADA NATIONALITÉ INCONNUE		
		Homens	Mulheres	Total	Homens	Mulheres	Total	Homens	Mulheres	Total
		Hommes	Femmes	Total	Hommes	Femmes	Total	Hommes	Femmes	Total

ESTADO DE MINAS GERAES

(CONTINUAÇÃO — SUITE)

Salinas.....	Salinas.....	15.884	15.749	31.633	4	3	7	5	6	11
	Santa Cruz.....	2.930	2.914	5.844	—	1	1	1	—	1
	Agua Vermelha...	5.134	5.060	10.194	1	2	3	—	—	—
	Passagem da Vereda	2.954	3.018	5.972	—	—	—	—	—	—
	TOTAL.....	26.902	26.741	53.643	5	6	11	6	6	12
Sant'Anna dos Ferros	Sant'Anna dos Ferros	3.807	3.938	7.745	4 ₁	1	5 ₁	—	—	—
	Sete Cachoeiras...	2.451	2.216	4.667	2 ₂	2 ₂	4 ₄	—	—	—
	Joanesia.....	3.281	3.478	6.759	3 ₂	—	3 ₂	—	—	—
	Santo Antonio do Caratinga.....	3.283	3.310	6.593	4	—	4	—	—	—
	Sant'Anna do Paraíso	3.522	3.339	6.861	5 ₂	—	5 ₂	—	—	—
	Esmeraldas.....	1.685	1.600	3.285	—	—	—	—	—	—
	Itaúninha.....	1.329	1.391	2.720	1	—	1	—	—	—
	Santa Rita do Rio do Peixe.....	1.113	1.142	2.255	—	—	—	—	—	—
	São Sebastião dos Ferreiros.....	2.091	2.241	4.332	—	—	—	—	—	—
	TOTAL.....	22.563	22.655	45.218	19 ₇	3 ₂	22 ₉	—	—	—
Santa Barbara.....	Santa Barbara.....	2.584	2.434	5.018	41 ₁₀	21 ₅	62 ₁₅	5	—	5
	Conceição do Rio Acima.....	445	436	881	1	—	1	—	—	—
	São João do Morro Grande.....	1.482	1.520	3.002	21	9	33	3	4	7
	Cocães.....	1.076	1.090	2.166	—	1	1	—	—	—
	São Gonçalo do Rio Abaixo.....	2.852	2.987	5.839	5 ₃	—	5 ₃	6	—	6
	Bom Jesus do Amparo	1.912	1.928	3.840	1	—	1	—	—	—
	Rio de São Francisco	1.473	1.635	3.108	5	3	8	—	—	—
	Cattas Altas.....	1.450	1.598	3.048	11	1	12	1	1	2
	Brumado.....	789	978	1.767	1	—	1	1	—	1
	TOTAL.....	14.063	14.606	28.669	89 ₁₃	35 ₅	124 ₁₈	16	5	21

NOTA. — Os numeros em typo menor representam a totalidade dos estrangeiros que adoptaram a nacionalidade brasileira. (Les chiffres en caractères minuscules représentent la totalité des étrangers qui ont adopté la nationalité brésilienne).

População dos municípios de cada um dos Estados do Brazil, segundo a nacionalidade e o sexo

Population des municipes de chaque État du Brésil, d'après la nationalité et le sexe

MUNICIPIOS MUNICIPES	DISTRICTOS DISTRICTS	BRAZILHEIROS BRÉSILIENS			ESTRANGEIROS ÉTRANGERS			NACIONALIDADE IGNORADA NATIONALITÉ INCONNUE		
		Homens Hommes	Mulheres Femmes	Total	Homens Hommes	Mulheres Femmes	Total	Homens Hommes	Mulheres Femmes	Total

ESTADO DE MINAS GERAES

(CONTINUAÇÃO — SUITE)

Santa Luzia do Rio das Velhas.....	Santa Luzia do Rio das Velhas.....	3.370	3.830	7.200	63 14	31 3	94 17	—	—	—
	Lapinha.....	1.150	1.274	2.424	12	3	15	—	—	—
	Baldim.....	3.514	3.790	7.304	16 1	10	26 1	1	—	1
	Ribeirão de Jaboticatubas.....	4.508	4.589	9.097	8	4	12	—	—	—
	Lagôa Santa.....	2.510	2.559	5.069	24 2	13 1	37 3	—	—	—
	Vespasiano.....	2.472	2.493	4.965	82 1	44 1	126 2	1	2	3
	Mattosinhos.....	2.993	3.074	6.067	48 1	20	68 1	—	—	—
	Capim Branco.....	2.874	2.537	5.461	38 1	34 1	72 2	—	—	—
	Pedro Leopoldo....	2.999	2.915	5.914	69 2	41	110 2	—	—	—
	Riacho Fundo.....	2.171	2.139	4.310	1	—	1	—	—	—
	TOTAL.....	28.561	29.250	57.811	361 22	200 6	561 28	2	2	4
Santa Quitéria.....	Santa Quitéria.....	4.357	4.251	8.608	36 1	11	47 1	—	—	—
	Capella Nova do Betim	3.351	3.290	6.641	66 1	29 2	95 3	6	2	8
	TOTAL.....	7.708	7.541	15.249	102 2	40 2	142 4	6	2	8
Santa Rita do Sapucahy..	Santa Rita do Sapucahy.....	7.046	6.847	13.893	161 27	84 7	245 34	—	—	—
	Santa Catharina..	3.379	4.032	7.411	16 7	7 1	23 8	—	—	—
	São Sebastião da Bella Vista.....	1.721	1.748	3.469	34 1	24	58 1	—	—	—
	Conceição da Pedra	1.900	1.916	3.816	4 4	3 3	7 7	—	—	—
	TOTAL.....	14.046	14.543	28.589	215 39	118 11	333 50	—	—	—

NOTA. — Os numeros em typo menor representam a totalidade dos estrangeiros que adoptaram a nacionalidade brasileira. (Les chiffres en caractères minuscules représentent la totalité des étrangers qui ont adopté la nationalité brésilienne).

População dos municípios de cada um dos Estados do Brazil, segundo a nacionalidade e o sexo

Population des municipes de chaque État du Brésil, d'après la nationalité et le sexe

MUNICIPIOS MUNICIPES	DISTRICTOS DISTRICTS	BRAZILEIROS BRÉSILIENS			ESTRANGEIROS ÉTRANGERS			NACIONALIDADE IGNORADA NATIONALITÉ INCONNUE		
		Homens	Mulheres	Total	Homens	Mulheres	Total	Homens	Mulheres	Total
		Hommes	Femmes	Total	Hommes	Femmes	Total	Hommes	Femmes	Total

ESTADO DE MINAS GERAES

(CONTINUAÇÃO — SUITE)

Santo Antonio do Machado.....	Santo Antonio do Machado.....	7.354	7.085	14.439	253 ₁₈	198 ₈	451 ₂₆	—	—	—
	São Francisco de Paula de Machadinho....	5.625	5.260	10.885	117 ₁₆	70 ₃	187 ₁₉	2	—	2
	São João Baptista do Douradinho..	1.694	1.679	3.373	14	6	20	—	—	—
	TOTAL.....	14.673	14.024	28.697	384 ₃₄	274 ₁₁	658 ₄₅	2	—	2
Santo Antonio do Monte	Santo Antonio do Monte.....	8.867	8.672	17.539	39 ₁	9	48 ₁	—	—	—
	Nossa Senhora da Saúde.....	2.328	2.375	4.703	10 ₃	—	10 ₃	—	—	—
	Nossa Senhora de Nazareth dos Esteios	1.168	1.129	2.297	1	—	1	—	—	—
	TOTAL.....	12.363	12.176	24.539	50 ₄	9	59 ₄	—	—	—
São Domingos do Prata	São Domingos do Prata	3.372	3.453	6.825	53 ₈	50 ₈	103 ₁₆	—	—	—
	Santo Antonio da Vargem Alegre..	1.155	1.173	2.328	4	—	4	7	5	12
	Ilhéus do Prata...	1.513	1.448	2.961	1	—	1	—	—	—
	São Sebastião do Dyonisio.....	2.230	1.964	4.194	5 ₂	—	5 ₂	—	—	—
	Sant'Anna do Alfé	2.295	2.402	4.697	2	—	2	—	—	—
	Babylonia	2.274	2.168	4.442	2	—	2	6	2	8
	Santa Isabel do Prata	2.214	2.106	4.320	—	—	—	7	—	7
	TOTAL.....	15.053	14.714	29.767	67 ₁₀	50 ₈	117 ₁₈	20	7	27
São Francisco.....	São Francisco.....	2.079	2.275	4.354	1	3 ₁	4 ₁	—	—	—
	São Romão.....	1.863	1.837	3.700	6	—	6	—	—	—
	Urucuya.....	1.293	1.351	2.644	—	—	—	—	—	—
	Morro	2.239	2.314	4.553	—	—	—	—	—	—
	Nossa Senhora da Conceição do Capão Redondo	1.717	1.622	3.339	2	—	2	—	—	—
	Brejo da Passagem	2.729	2.659	5.388	—	—	—	—	1	1
	Conceição da Vargem	1.659	1.564	3.223	—	—	—	—	—	—
	TOTAL.....	13.579	13.622	27.201	9	3 ₁	12 ₁	—	1	1

NOTA. — Os numeros em typo menor representam a totalidade dos estrangeiros que adoptaram a nacionalidade brasileira. (Les chiffres en caractères minuscules représentent la totalité des étrangers qui ont adopté la nationalité brésilienne).

População dos municípios de cada um dos Estados do Brazil, segundo a nacionalidade e o sexo

Population des municipes de chaque État du Brésil, d'après la nationalité et le sexe

MUNICIPIOS MUNICIPES	DISTRICTOS DISTRICTS	BRAZILEIROS BRÉSILIENS			ESTRANGEIROS ÉTRANGERS			NACIONALIDADE IGNORADA NATIONALITÉ INCONNUE		
		Homens	Mulheres	Total	Homens	Mulheres	Total	Homens	Mulheres	Total
		Hommes	Femmes	Total	Hommes	Femmes	Total	Hommes	Femmes	Total

ESTADO DE MINAS GERAES

(CONTINUAÇÃO — SUITE)

São Gonçalo do Sapucahy	São Gonçalo do Sapucahy.....	5.165	5.279	10.444	89 42	60 27	149 69	1	1	2
	Paredes do Sapucahy	1.336	1.279	2.615	11 2	9	20 2	-	-	-
	Volta Grande....	2.594	2.473	5.067	26 5	12	38 5	-	1	1
	Santa Isabel.....	2.042	1.865	3.907	6	2	8	1	2	3
	Retiro.....	1.824	1.776	3.600	8 2	3	11 2	-	-	-
	TOTAL.....	12.961	12.672	25.633	140 51	86 27	226 78	2	4	6
São Gothardo.....	São Gothardo.....	8.054	7.964	16.018	17 2	1	18 2	-	-	-
	São Francisco das Chagas.....	5.939	5.838	11.777	5 1	-	5 1	-	-	-
	São Jeronymo de Poções.....	1.448	1.299	2.747	2	-	2	-	-	-
	TOTAL.....	15.441	15.101	30.542	24 3	1	25 3	-	-	-
São João Baptista.....	São João Baptista	7.699	7.786	15.485	8 4	1	9 4	-	-	-
	Barreiras.....	3.028	3.133	6.161	1 1	1 1	2 2	-	-	-
	Penha de França..	1.527	1.451	2.978	-	-	-	-	-	-
	TOTAL.....	12.254	12.370	24.624	9 5	2 1	11 6	-	-	-
São João d'El-Rey....	São João d'El-Rey	8.010	8.936	16.946	466 34	323 7	789 41	2	1	3
	Santa Rita do Rio Abaixo.....	2.061	2.088	4.149	15 2	1	16 2	-	-	-
	Nossa Senhora da Conceição da Barra....	1.812	1.765	3.577	12 4	8 1	20 5	-	-	-
	Nossa Senhora de Nazareth.....	1.833	1.793	3.626	16	4	20	-	-	-
	São Gonçalo do Ibituruna.....	1.548	1.445	2.993	20 1	8	28 1	-	-	-
	Santo Antonio do Rio das Mortes..	1.308	1.310	2.618	5	1	6	-	-	-
	São Sebastião da Victoria.....	1.198	1.133	2.331	2	2	4	-	-	-
	São Miguel do Ca- jurú.....	1.408	1.366	2.774	3	1	4	-	-	-
	São Francisco do Onça.....	1.233	1.209	2.442	4	-	4	-	-	-
	TOTAL.....	20.411	21.045	41.456	543 41	348 8	891 49	2	1	3

NOTA. — Os numeros em typo menor representam a totalidade dos estrangeiros que adoptaram a nacionalidade brasileira. (Les chiffres en caractères minuscules représentent la totalité des étrangers qui ont adopté la nationalité brésilienne).

População dos municípios de cada um dos Estados do Brazil, segundo a nacionalidade e o sexo

Population des municipes de chaque État du Brésil, d'après la nationalité et le sexe

MUNICIPIOS MUNICIPES	DISTRICTOS DISTRICTS	BRAZILEIROS BRÉSILIENS			ESTRANGEIROS ÉTRANGERS			NACIONALIDADE IGNORADA NATIONALITÉ INCONNUE		
		Homens Hommes	Mulheres Femmes	Total	Homens Hommes	Mulheres Femmes	Total	Homens Hommes	Mulheres Femmes	Total

ESTADO DE MINAS GERAES

(CONTINUAÇÃO — SUITE)

São João Evangelista..	São João Evangelista	4.606	4.409	9.015	—	—	—	—	—	—
	São Sebastião dos Pintos.....	3.204	2.714	5.918	2	—	2	—	—	—
	TOTAL.....	7.810	7.123	14.933	2	—	2	—	—	—
São João Nepomuceno	São João Nepomuceno	5.636	6.011	11.647	294 ₁₈	248 ₁₁	542 ₂₉	—	—	—
	Descoberto.....	4.886	4.328	9.214	91 ₁₃	59	150 ₁₃	—	—	—
	Tarú-Assú.....	1.616	1.461	3.077	26 ₉	10 ₁	36 ₁₀	—	—	—
	Rochedo.....	1.991	1.955	3.946	54 ₃	33 ₂	87 ₅	—	—	—
	Santa Barbara....	1.797	1.562	3.359	66 ₂	51	117 ₂	—	—	—
	São José da Cachoeira	724	629	1.353	2	1	3	—	—	—
	TOTAL.....	16.650	15.946	32.596	533 ₄₅	402 ₁₄	935 ₅₉	—	—	—
São José dos Botelhos..	São José dos Botelhos	5.294	5.278	10.572	137 ₃₃	84 ₁₈	221 ₅₁	—	—	—
São Manuel.....	São Manuel.....	6.965	6.678	13.643	302 ₁₈	206 ₂	508 ₂₀	—	—	—
	Pinhotyba.....	3.235	2.950	6.185	72	52	124	1	—	1
	TOTAL.....	10.200	9.628	19.828	374 ₁₈	258 ₂	632 ₂₀	1	—	1
São Manuel do Mutum	São Manuel do Mutum	7.618	7.136	14.754	52 ₂₉	15 ₆	67 ₃₅	—	—	—
	Bom Jardim.....	2.205	1.931	4.136	14 ₃	4 ₁	18 ₄	—	—	—
	São Sebastião do Occidente.....	3.239	3.091	6.330	11 ₅	3	14 ₅	—	1	1
	TOTAL.....	13.062	12.158	25.220	77 ₃₇	22 ₇	99 ₄₄	—	1	1

NOTA. — Os numeros em typo menor representam a totalidade dos estrangeiros que adoptaram a nacionalidade brasileira. (Les chiffres en caractères minuscules représentent la totalité des étrangers qui ont adopté la nationalité brésilienne).

População dos municípios de cada um dos Estados do Brazil, segundo a nacionalidade e o sexo

Population des municipes de chaque État du Brésil, d'après la nationalité et le sexe

MUNICIPIOS MUNICIPES	DISTRICTOS DISTRICTS	BRAZILEIROS BRÉSILIENS			ESTRANGEIROS ÉTRANGERS			NACIONALIDADE IGNORADA NATIONALITÉ INCONNUE		
		Homens	Mulheres	Total	Homens	Mulheres	Total	Homens	Mulheres	Total
		Hommes	Femmes	Total	Hommes	Femmes	Total	Hommes	Femmes	Total

ESTADO DE MINAS GERAES

(CONTINUAÇÃO — SUITE)

São Miguel de Guanhões	Guanhões.....	7.502	7.097	14.599	16 ₇	3 ₁	19 ₈	—	—	—
	Nossa Senhora do Patrocinio.....	7.792	8.758	16.550	—	—	—	—	—	—
	Nossa Senhora da Gloria do Divino	5.694	6.282	11.976	10	—	10	—	—	—
	Gonzaga.....	7.191	6.901	14.092	—	—	—	2	1	3
	Travessão.....	6.789	9.195	15.984	9 ₁	—	9 ₁	—	—	—
	Nossa Senhora do Amparo de Baraúnas..	4.828	5.648	10.476	2 ₁	—	2 ₁	—	1	1
	Farias.....	1.709	1.645	3.354	—	—	—	—	—	—
	Dôres de Guanhões	5.017	4.385	9.402	1	—	1	—	—	—
TOTAL.....	46.522	49.911	96.433	38 ₉	3 ₁	41 ₁₀	2	2	4	
São Paulo do Muriahé	São Paulo do Muriahé	9.264	8.904	18.168	333 ₄₀	206 ₇	539 ₄₇	6	6	12
	Patrocinio do Muriahé	2.433	2.242	4.675	105 ₂	52	157 ₂	3	—	3
	Bom Jesus da Cachoeira Alegre..	2.145	2.122	4.267	69 ₂₃	57	126 ₂₃	—	—	—
	Santo Antonio do Gloria.....	1.072	990	2.062	24 ₁₅	16 ₆	40 ₂₁	—	—	—
	Santa Rita do Gloria	5.525	5.333	10.858	51 ₁₃	26 ₂	77 ₁₅	1	—	1
	Rosario da Limeira	5.106	4.803	9.909	78	45	123	1	—	1
	Nossa Senhora do Gloria.....	3.409	3.178	6.587	63 ₂₆	50 ₂₀	113 ₄₆	6	2	8
	Dôres da Victoria	3.556	3.428	6.984	156 ₂₉	106 ₁₅	262 ₄₄	—	—	—
	São Francisco da Boa Família.....	2.491	2.364	4.855	66 ₈	49 ₅	115 ₁₃	—	1	1
TOTAL.....	35.001	33.364	68.365	945 ₁₅₆	607 ₅₅	1.552 ₂₁₁	17	9	26	
São Sebastião do Paraíso	São Sebastião do Paraíso.....	10.038	9.372	19.410	684 ₈	508	1.192 ₈	4	3	7
	São Thomaz de Aquino	4.591	4.149	8.740	227 ₇	171 ₈	398 ₁₅	3	1	4
	Goyanazes.....	2.008	1.991	3.999	91 ₁	61	152	—	—	—
	Espirito Santo do Prata.....	1.816	1.706	3.522	83	29	112	1	—	1
	TOTAL.....	18.453	17.218	35.671	1.085 ₁₆	769 ₈	1.854 ₂₄	8	4	12

NOTA. — Os numeros em typo menor representam a totalidade dos estrangeiros que adoptaram a nacionalidade brasileira. (Les chiffres en caractères minuscules représentent la totalité des étrangers qui ont adopté la nationalité brésilienne).

População dos municípios de cada um dos Estados do Brazil, segundo a nacionalidade e o sexo

Population des municipes de chaque État du Brésil, d'après la nationalité et le sexe

MUNICIPIOS MUNICIPES	DISTRITOS DISTRICTS	BRAZILEIROS BRÉSILIENS			ESTRANGEIROS ÉTRANGERS			NACIONALIDADE IGNORADA NATIONALITÉ INCONNUE		
		Homens Hommes	Mulheres Femmes	Total	Homens Hommes	Mulheres Femmes	Total	Homens Hommes	Mulheres Femmes	Total

ESTADO DE MINAS GERAES

(CONTINUAÇÃO — SUITE)

Serro.....	Serro.....	4.867	5.765	10.632	11 7	5	16 7	—	—	—
	São Sebastião das Correntes.....	5.036	4.880	9.916	—	—	—	1	—	1
	Santo Antonio do Itambé.....	3.920	4.262	8.182	—	—	—	—	—	—
	Nossa Senhora dos Pra- zeres do Milho Verde	1.172	1.175	2.347	—	—	—	—	—	—
	São José dos Paulistas	3.549	3.624	7.173	4 1	1	5 1	—	—	—
	Nossa Senhora da Pe- nha do Rio Vermelho	5.520	5.852	11.372	2	—	2	—	—	—
	Santo Antonio do Rio do Peixe....	2.184	2.447	4.631	—	—	—	—	—	—
	São Gonçalo do Rio das Pedras.....	420	460	880	—	—	—	—	—	—
	Nossa Senhora da Mãe dos Homens do Turvo	3.771	3.718	7.489	—	3 2	3 2	—	—	—
	São José do Itapa- nhoacanga.....	1.408	1.445	2.853	—	—	—	—	—	—
	TOTAL.....	31.847	33.628	65.475	17 8	9 2	26 10	1	—	1
Sete Lagoas.....	Sete Lagoas.....	5.179	5.387	10.566	165 6	95	260 6	—	—	—
	Inhaúma.....	2.362	2.424	4.786	4	3	7	1	—	1
	Fortuna.....	2.862	2.768	5.630	8 1	2	10 1	—	—	—
	Buritys.....	1.196	1.110	2.306	8 2	4	12 2	—	1	1
	Jequitibá.....	4.071	3.775	7.846	114 3	79 1	193 4	—	—	—
	TOTAL.....	15.670	15.464	31.134	299 12	183 1	482 13	1	1	2
Silvestre Ferraz.....	Silvestre Ferraz...	4.420	4.163	8.583	50 7	22 1	72 8	—	—	—
	São Lourenço.....	954	734	1.688	46 4	26 2	72 6	2	—	2
	TOTAL.....	5.374	4.897	10.271	96 11	48 3	144 14	2	—	2

NOTA. — Os numeros em typo menor representam a totalidade dos estrangeiros que adoptaram a nacionalidade brasileira. (Les chiffres en caractères minuscules représentent la totalité des étrangers qui ont adopté la nationalité brésilienne).

População dos municípios de cada um dos Estados do Brazil, segundo a nacionalidade e o sexo

Population des municipes de chaque État du Brésil, d'après la nationalité et le sexe

MUNICIPIOS MUNICIPES	DISTRICTOS DISTRICTS	BRAZILEIROS BRÉSILIENS			ESTRANGEIROS ÉTRANGERS			NACIONALIDADE IGNORADA NATIONALITÉ INCONNUE		
		Homens	Mulheres	Total	Homens	Mulheres	Total	Homens	Mulheres	Total
		Hommes	Femmes	Total	Hommes	Femmes	Total	Hommes	Femmes	Total

ESTADO DE MINAS GERAES

(CONTINUAÇÃO — SUITE)

Silvianópolis.....	Sant'Anna do Sapucahy.....	8.207	8.171	16.378	31 ₄	12	43 ₄	1	—	1
	Espirito Santo do Dourado.....	2.213	2.107	4.320	16 ₁₁	6 ₃	22 ₁₄	—	—	—
	TOTAL.....	10.420	10.278	20.698	47 ₁₅	18 ₃	65 ₁₈	1	—	1
Theophilo Ottoni.....	Theophilo Ottoni..	16.131	15.476	31.607	180 ₅₃	108 ₂₁	288 ₇₄	3	—	3
	Itambacury.....	19.317	19.435	38.752	44 ₇	12	56 ₇	1	1	2
	Poté.....	6.714	7.001	13.715	27	5	32	—	—	—
	Malacacheta.....	6.549	6.746	13.295	3 ₁	1	4 ₁	1	3	4
	Setubinha.....	5.403	5.739	11.142	3	1 ₁	4 ₁	9	6	15
	Cancordia.....	5.087	5.220	10.307	23 ₂	4 ₁	27 ₃	—	—	—
	Itahypé.....	7.739	7.323	15.062	4 ₁	3	7 ₁	7	2	9
Theophilo Ottoni.....	Urucú.....	4.058	3.623	7.681	38 ₇	22 ₃	60 ₁₀	3	4	7
	Aymorés.....	2.158	1.554	3.712	55	14	69	1	—	1
	Pampau.....	8.845	8.484	17.329	6	2	8	—	1	1
	TOTAL.....	82.001	80.601	162.602	383 ₇₁	172 ₂₆	555 ₉₇	25	17	42
	Tiradentes.....	Tiradentes.....	2.007	2.022	4.029	34 ₁₄	19 ₂	53 ₁₆	—	—
Barroso.....		840	838	1.678	18 ₄	9	27 ₄	—	—	—
TOTAL.....		2.847	2.860	5.707	52 ₁₈	28 ₂	80 ₂₀	—	—	—
Tres Corações do Rio Verde	Tres Corações do Rio Verde.....	6.252	5.653	11.905	232 ₂₈	104 ₇	336 ₃₅	12	9	21
Tres Pontas.....	Tres Pontas.....	6.667	6.447	13.114	245 ₁₆	214 ₁₅	459 ₃₁	—	—	—
	Sant'Anna da Vargem Grande.....	1.307	1.193	2.500	10	1	11	—	—	—
	Martinho Campos	1.922	1.936	3.858	27 ₁	10	37 ₁	—	—	—
TOTAL.....	9.896	9.576	19.472	282 ₁₇	225 ₁₅	507 ₃₂	—	—	—	

NOTA. — Os numeros em typo menor representam a totalidade dos estrangeiros que adoptaram a nacionalidade brasileira. (Les chiffres en caractères minuscules représentent la totalité des étrangers qui ont adopté la nationalité brésilienne).

População dos municípios de cada um dos Estados do Brazil, segundo a nacionalidade e o sexo

Population des municipes de chaque État du Brésil, d'après la nationalité et le sexe

MUNICIPIOS MUNICIPES	DISTRICTOS DISTRICTS	BRAZILEIROS BRÉSILIENS			ESTRANGEIROS ÉTRANGERS			NACIONALIDADE IGNORADA NATIONALITÉ INCONNUE		
		Homens Hommes	Mulheres Femmes	Total	Homens Hommes	Mulheres Femmes	Total	Homens Hommes	Mulheres Femmes	Total

ESTADO DE MINAS GERAES

(CONTINUAÇÃO — SUITE)

Turvo.....	Turvo.....	4.426	4.539	8.965	33	10	43	7	2	9
	Senhor Bom Jesus do Bom Jardim	2.749	2.577	5.326	64 ₄	18	82 ₄	—	—	—
	São Vicente Ferrer	2.177	2.055	4.232	41 ₁₅	16 ₁	57 ₁₆	—	—	—
	Madre de Deus do Rio Grande.....	1.544	1.458	3.002	2	—	2	—	—	—
	Arantes.....	2.284	2.230	4.514	6 ₁	1	7 ₁	—	—	—
	TOTAL.....	13.180	12.859	26.039	146 ₂₀	45 ₁	191 ₂₁	7	2	9
Ubá.....	Ubá.....	9.924	9.918	19.842	678 ₃₀	482 ₅	1.160 ₃₅	—	—	—
	Santo Antonio das Mariannas.....	2.301	2.194	4.495	70 ₁	39	109 ₁	—	—	—
	São José de Tocantins	5.634	5.424	11.058	122 ₈	74	196 ₈	1	1	2
	Rodeiros.....	5.418	5.039	10.457	167 ₂₄	123 ₈	290 ₃₂	—	—	—
	Sant'Anna de Sapé	3.622	3.441	7.063	65 ₃	39	104 ₃	—	—	—
	Divino.....	3.915	3.624	7.539	67	43	110	—	—	—
	TOTAL.....	30.814	29.640	60.454	1.169 ₆₆	800 ₁₃	1.969 ₇₉	1	1	2
Uberaba.....	Uberaba.....	19.593	18.194	37.787	1.778 ₁₅	970 ₂	2.748 ₁₇	2	2	4
	São Miguel do Veríssimo.....	2.968	2.898	5.866	65 ₁₃	31 ₃	96 ₁₆	1	—	1
	Conceição das Alagoas	3.611	3.401	7.012	73 ₅	32	105 ₅	4	6	10
	Dôres do Campo Formoso.....	3.192	2.946	6.138	27 ₁	13	40 ₁	—	—	—
	TOTAL.....	29.364	27.439	56.803	1.943 ₃₄	1.046 ₅	2.989 ₃₉	7	8	15
Uberabinha.....	Uberabinha.....	10.024	9.719	19.743	360 ₁₉	139 ₄	499 ₂₃	13	8	21
	Santa Maria.....	1.267	1.288	2.555	90	48	138	—	—	—
	TOTAL.....	11.291	11.007	22.298	450 ₁₉	187 ₄	637 ₂₃	13	8	21

NOTA.— Os numeros em typo menor representam a totalidade dos estrangeiros que adoptaram a nacionalidade brasileira. (Les chiffres en caractères minuscules représentent la totalité des étrangers qui ont adopté la nationalité brésilienne).

População dos municípios de cada um dos Estados do Brazil, segundo a nacionalidade e o sexo

Population des municipes de chaque État du Brésil, d'après la nationalité et le sexe

MUNICIPIOS MUNICIPES	DISTRICTOS DISTRICTS	BRAZILEIROS BRÉSILIENS			ESTRANGEIROS ÉTRANGERS			NACIONALIDADE IGNORADA NATIONALITÉ INCONNUE		
		Homens	Mulheres	Total	Homens	Mulheres	Total	Homens	Mulheres	Total
		Hommes	Femmes	Total	Hommes	Femmes	Total	Hommes	Femmes	Total

ESTADO DE MINAS GERAES

(CONTINUAÇÃO — SUITE)

Varginha.....	Varginha.....	7.993	7.747	15.740	523 ₃	403 ₁	926 ₄	4	1	5
	Carmo da Cachoeira	2.946	2.719	5.665	58	36	94	16	11	27
	TOTAL.....	10.939	10.466	21.405	581 ₃	439 ₁	1.020 ₄	20	12	32
Viçosa.....	Viçosa.....	4.215	4.074	8.289	156 ₄	119	275 ₄	—	—	—
	Herval.....	5.022	4.846	9.868	40 ₄	10	50 ₄	—	—	—
	Coimbra.....	3.016	3.054	6.070	110 ₁₂	53 ₂	163 ₁₄	—	—	—
	Teixeiras.....	3.517	3.532	7.049	90 ₁₃	49 ₃	139 ₁₆	—	—	—
	Pedra do Anta.....	2.906	2.851	5.757	15 ₅	10 ₂	25 ₇	—	—	—
	Araponga.....	3.746	3.535	7.281	15 ₁₀	2 ₁	17 ₁₁	—	—	—
	São Vicente do Gramma.....	1.956	1.838	3.794	5 ₁	—	5 ₁	—	—	—
	São Miguel do Anta	3.462	3.236	6.698	30 ₅	3	33 ₅	—	—	—
	TOTAL.....	27.840	26.966	54.806	461 ₅₄	246 ₈	707 ₆₂	—	—	—
	Villa Braz.....	Villa Braz.....	8.382	8.107	16.489	118 ₉	57 ₆	175 ₁₅	—	1
Piranguinho.....		1.500	1.461	2.961	7 ₁	4	11 ₁	—	—	—
TOTAL.....		9.882	9.568	19.450	125 ₁₀	61 ₆	186 ₁₆	—	1	1
Villa Brazilia.....	Villa Brazilia.....	11.249	11.134	22.383	—	2 ₁	2 ₁	2	—	2
	Campo Redondo..	3.952	3.937	7.889	—	—	—	—	—	—
	São João da Ponte	3.505	3.167	6.672	—	—	—	2	1	3
	Santo Antonio da Bôa Vista.....	5.143	5.224	10.367	—	1	1	6	5	11
TOTAL.....	23.849	23.462	47.311	—	3 ₁	3 ₁	10	6	16	

NOTA. — Os numeros em typo menor representam a totalidade dos estrangeiros que adoptaram a nacionalidade brasileira. (Les chiffres en caractères minuscules représentent la totalité des étrangers qui ont adopté la nationalité brésilienne).

População dos municípios de cada um dos Estados do Brazil, segundo a nacionalidade e o sexo

Population des municipes de chaque État du Brésil, d'après la nationalité et le sexe

MUNICIPIOS MUNICIPES	DISTRICTOS DISTRICTS	BRAZILEIROS BRÉSILIENS			ESTRANGEIROS ÉTRANGERS			NACIONALIDADE IGNORADA NATIONALITÉ INCONNUE		
		Homens Hommes	Mulheres Femmes	Total	Homens Hommes	Mulheres Femmes	Total	Homens Hommes	Mulheres Femmes	Total
Villa de Cambuquira..	Villa de Cambuquira	3.849	3.726	7.575	116 ₂	53 ₁	169 ₃	—	—	—
Villa Rio Espera.....	Villa Rio Espera..	2.730	2.923	5.653	17 ₁	5 ₁	22 ₂	—	—	—
Villa Jequitinhonha...	Jequitinhonha.....	7.913	7.725	15.638	12	5	17	3	2	5
	Joahyma.....	6.292	6.099	12.391	4	—	4	—	—	—
	São João da Vigiã	10.081	9.771	19.852	3	—	3	6	3	9
	Salto Grande.....	7.613	7.308	14.921	2 ₁	—	2 ₁	56	30	86
	Pedra Grande.....	5.960	5.733	11.693	—	—	—	16	15	31
	TOTAL.....	37.859	36.636	74.495	21 ₁	5	26 ₁	81	50	131
Villa Nepomuceno.....	Villa Nepomuceno	7.657	7.757	15.414	170	129	299	—	1	1
Villa Nova de Lima..	Villa Nova de Lima	5.406	5.210	10.616	393 ₅	194	587 ₅	—	—	—
	Piedade de Paraopeba	1.829	1.844	3.673	6	—	6	—	—	—
	Santo Antonio do Rio Acima.....	1.357	1.173	2.530	32	4	36	—	—	—
	TOTAL.....	8.592	8.227	16.819	431 ₅	198	629 ₅	—	—	—
Villa Nova de Rezende	Villa Nova de Rezende	5.507	5.246	10.753	114 ₂	82	196 ₂	1	2	3
	Alvinopolis.....	3.350	3.155	6.505	17	4	21	—	—	—
	Bom Jesus da Penha	1.960	1.749	3.709	5 ₅	3 ₂	8 ₇	—	1	1
	TOTAL.....	10.817	10.150	20.967	136 ₇	89 ₂	225 ₉	1	3	4
Villa Rezende Costa....	Villa Rezende Costa	3.147	3.160	6.307	24	5	29	3	1	4
Virginia.....	Virginia.....	4.661	5.101	9.762	25 ₁₀	4	29 ₁₄	—	—	—
TOTAL DO ESTADO.....		2.927.285	2.872.876	5.800.161	53.175 _{4.386}	32.530 _{1.258}	85.705 _{5.644}	1.346	962	2.308

NOTA. — Os numeros em typo menor representam a totalidade dos estrangeiros que adoptaram a nacionalidade brasileira. (Les chiffres en caractères minuscules représentent la totalité des étrangers qui ont adopté la nationalité brésilienne).

População dos municípios de cada um dos Estados do Brazil, segundo a nacionalidade e o sexo

Population des municipes de chaque État du Brésil, d'après la nationalité et le sexe

MUNICIPIOS MUNICIPES	DISTRICTOS DISTRICTS	BRAZILEIROS BRÉSILIENS			ESTRANGEIROS ÉTRANGERS			NACIONALIDADE IGNORADA NATIONALITÉ INCONNUE		
		Homens Hommes	Mulheres Femmes	Total	Homens Hommes	Mulheres Femmes	Total	Homens Hommes	Mulheres Femmes	Total

ESTADO DO PARÁ

Abaeté.....	Abaeté.....	5.803	5.815	11.618	30 ₄	12	42 ₄	—	—	—
	Beja.....	1.818	1.746	3.564	2	—	2	—	—	—
	Tucumanduba.....	2.791	2.859	5.650	10 ₄	2	12 ₄	—	—	—
	Urubueña.....	1.806	1.859	3.665	3	—	3	—	—	—
	TOTAL.....	12.218	12.279	24.497	45 ₈	14	59 ₈	—	—	—
Acará.....	Acará.....	4.673	4.350	9.023	46 ₁	—	46 ₁	—	—	—
	Rio Acará Miry.....	1.581	1.443	3.024	7	—	7	—	—	—
	TOTAL.....	6.254	5.793	12.047	53 ₁	—	53 ₁	—	—	—
Affuá.....	Affuá.....	2.530	2.416	4.946	31 ₃	4	35 ₃	—	—	—
	Corredor.....	1.115	1.003	2.118	9	1	10	—	—	—
	Santa Julia.....	885	811	1.696	7	—	7	—	—	—
	Cajú-una.....	533	502	1.035	3	—	3	—	—	—
	TOTAL.....	5.063	4.732	9.795	50 ₃	5	55 ₃	—	—	—
Alemquer.....	Alemquer.....	7.965	7.787	15.752	89 ₁₃	20 ₁	109 ₁₄	6	6	12
Almeirim.....	Almeirim.....	4.358	3.238	7.596	40 ₃	7 ₁	47 ₄	—	—	—
Alta-mira.....	Alta-mira.....	6.427	2.815	9.242	76 ₁	18	94 ₁	6	1	7
Anajás.....	Anajás.....	2.731	2.365	5.096	26 ₇	4	30 ₇	3	1	4
	Furo do Breu.....	1.690	1.535	3.225	17 ₁	—	17 ₁	—	—	—
	Trovão.....	1.773	1.701	3.474	12 ₁	1	13 ₁	—	—	—
	TOTAL.....	6.194	5.601	11.795	55 ₉	5	60 ₉	3	1	4
Aveiro.....	Aveiro.....	2.582	2.340	4.922	43 ₁	8	51 ₁	—	—	—
Bagre.....	Bagre.....	1.844	1.613	3.457	15 ₃	1	16 ₃	1	—	1

NOTA. — Os numeros em typo menor representam a totalidade dos estrangeiros que adoptaram a nacionalidade brasileira. (Les chiffres en caractères minuscules représentent la totalité des étrangers qui ont adopté la nationalité brésilienne).

População dos municípios de cada um dos Estados do Brazil, segundo a nacionalidade e o sexo

Population des municipes de chaque État du Brésil, d'après la nationalité et le sexe

MUNICIPIOS MUNICIPES	DISTRICTOS DISTRICTS	BRAZILEIROS BRÉSILIENS			ESTRANGEIROS ÉTRANGERS			NACIONALIDADE IGNORADA NATIONALITÉ INCONNUE		
		Homens	Mulheres	Total	Homens	Mulheres	Total	Homens	Mulheres	Total
		Hommes	Femmes	Total	Hommes	Femmes	Total	Hommes	Femmes	Total

ESTADO DO PARÁ

(CONTINUAÇÃO — SUITE)

Baião.....	Baião.....	1.377	1.320	2.697	13 ₃	3	16 ₃	—	—	—
	Umaryzal.....	1.122	984	2.106	5	2	7	—	—	—
	Matacurá.....	750	585	1.335	2	—	2	20	13	33
	Alçobaça.....	690	506	1.196	4 _r	—	4 _r	3	1	4
	TOTAL.....	3.939	3.395	7.334	24 ₄	5	29 ₄	23	14	37
Belém.....	Belém.....	59.218	68.469	127.687	11.772 ₂₅₅	4.883 ₃₃	16.655 ₂₈₈	228	122	350
	Pinheiro.....	4.152	4.482	8.634	246 ₁₆	78 _r	324 ₁₇	2	1	3
	Mosqueiro.....	4.389	4.521	8.910	159 ₄	36 _r	195 ₅	6	5	11
	Itapicurú.....	1.459	1.335	2.794	10	2	12	—	—	—
	Americano.....	1.162	1.096	2.258	38	17	55	—	—	—
	Aycarahú.....	1.052	849	1.901	13	—	13	—	—	—
	Inhangapy.....	1.800	1.504	3.404	32 ₂	9	41 ₂	—	—	—
	Apehú.....	1.239	1.174	2.413	21 ₂	2	23 ₂	—	—	—
	Guajará-assú.....	2.056	1.915	3.971	14 _r	2	16 _r	—	—	—
	Bujará.....	2.407	2.251	4.658	15 _r	4	19 _r	—	1	1
	Anhangá.....	3.595	3.321	6.916	45	18	63	1	2	3
	Bemfica.....	1.252	1.237	2.489	28 ₄	5 _r	33 ₅	—	—	—
	Ilhas das Onças...	925	869	1.794	2 _r	—	2 _r	—	—	—
	Castanhal.....	7.227	6.598	13.825	65 _r	28	93 _r	—	—	—
	Caraparú.....	1.782	1.647	3.429	2 _r	1	3 _r	—	—	—
	Guajará-miry.....	2.246	2.124	4.370	17 _r	5	22 _r	—	—	—
	Conde.....	994	995	1.989	9 ₈	—	9 ₈	—	—	—
	Barcarena.....	2.302	2.001	4.303	17	4	21	—	—	—
Ananindêna.....	2.806	2.384	5.190	144 ₁₁	50	194 ₁₁	3	—	3	
Santa Izabel.....	2.864	2.714	5.578	38 ₂	6	44 ₂	—	—	—	
Benevides.....	869	802	1.671	6	4	10	—	—	—	
TOTAL.....	105.796	112.388	218.184	12.693 ₃₁₀	5.154 ₃₆	17.847 ₃₄₆	240	131	371	

NOTA. — Os numeros em typo menor representam a totalidade dos estrangeiros que adoptaram a nacionalidade brasileira. (Les chiffres en caractères minuscules représentent la totalité des étrangers qui ont adopté la nationalité brésilienne).

População dos municípios de cada um dos Estados do Brazil, segundo a nacionalidade e o sexo

Population des municipes de chaque État du Brésil, d'après la nationalité et le sexe

MUNICIPIOS MUNICIPES	DISTRICTOS DISTRICTS	BRAZILEIROS BRÉSILIENS			ESTRANGEIROS ÉTRANGERS			NACIONALIDADE IGNORADA NATIONALITÉ INCONNUE		
		Homens Hommes	Mulheres Femmes	Total Total	Homens Hommes	Mulheres Femmes	Total Total	Homens Hommes	Mulheres Femmes	Total Total
ESTADO DO PARÁ										
(CONTINUAÇÃO — SUITE)										
Bragança.....	Bragança.....	21.947	22.231	44.178	178 ₁₇	93 ₄	271 ₂₁	18	19	37
Breves.....	Breves.....	11.502	11.065	22.567	95 ₃₅	15	110 ₃₅	1	—	1
Cachoeira.....	Cachoeira.....	2.134	1.984	4.118	34 ₂	4	38 ₂	1	—	1
	Alto Arary.....	843	808	1.651	5	2	7	—	—	—
	Caracará.....	1.520	1.525	3.045	15	3	18	1	—	1
	Camará.....	823	845	1.668	—	—	—	—	—	—
	TOTAL.....	5.320	5.162	10.482	54 ₂	9	63 ₂	2	—	2
Cametá.....	Cametá.....	5.631	5.699	11.330	57 ₂	20	77 ₂	—	—	—
	Joroca.....	2.164	2.228	4.392	21	1	22	—	—	—
	Juaba.....	3.813	3.424	7.237	8	1	9	—	—	—
	São Benedicto....	2.016	2.117	4.133	4 ₁	1	5 ₁	1	—	1
	Curuçambaba.....	2.667	2.772	5.439	11 ₁	—	11 ₁	—	—	—
	Limoeiro.....	965	881	1.846	—	—	—	—	—	—
	Providencia.....	1.009	1.040	2.049	5	—	5	—	—	—
	São Raymundo dos Furtados.....	2.348	2.432	4.780	27 ₄	2 ₁	29 ₅	—	—	—
	TOTAL.....	20.613	20.593	41.206	133 ₈	25 ₁	158 ₉	1	—	1
Chaves.....	Chaves.....	9.562	8.837	18.399	49 ₃	13	62 ₃	—	—	—
Conceição do Araguaia	Conceição do Araguaia	4.048	3.822	7.870	13 ₁	7	20 ₁	5	1	6
	Barreira de Sant'Anna	1.059	1.033	2.092	—	—	—	1	—	1
	São Pedro da Gamelleira.....	542	470	1.012	—	—	—	—	—	—
	TOTAL.....	5.649	5.325	10.974	13 ₁	7	20 ₁	6	1	7

NOTA. — Os numeros em typo menor representam a totalidade dos estrangeiros que adoptaram a nacionalidade brasileira. (Les chiffres en caractères minuscules représentent la totalité des étrangers qui ont adopté la nationalité brésilienne).

População dos municípios de cada um dos Estados do Brazil, segundo a nacionalidade e o sexo

Population des municipes de chaque État du Brésil, d'après la nationalité et le sexe

MUNICIPIOS MUNICIPES	DISTRICTOS DISTRICTS	BRAZILEIROS BRÉSILIENS			ESTRANGEIROS ÉTRANGERS			NACIONALIDADE IGNORADA NATIONALITÉ INCONNUE		
		Homens	Mulheres	Total	Homens	Mulhe- res	Total	Homens	Mulhe- res	Total
		Hommes	Femmes	Total	Hom- mes	Fem- mes	Total	Hom- mes	Fem- mes	Total
Curralinho.....	Curralinho.....	4.052	3.575	7.627	49 13	16 1	65 14	—	—	—
Curuçá.....	Curuçá.....	6.779	7.116	13.895	19 4	2	21 4	—	—	—
Faro.....	Faro.....	3.132	3.349	6.481	25 3	6	31 2	—	1	1
Gurupá.....	Gurupá.....	5.589	5.234	10.823	68 16	9	77 16	—	1	1
Igarapé-assú.....	Igarapé-assú.....	23.651	22.008	45.669	267 9	117 2	384 11	21	5	26
Igarapé-miry.....	Igarapé-miry.....	1.935	2.013	3.948	11 3	1	12 3	—	—	—
	Maianatá.....	2.468	2.638	5.106	12 4	—	12 4	—	1	1
	Anapú.....	1.217	1.311	2.528	9 3	1 1	10 4	—	—	—
	Meruhú.....	1.920	1.735	3.658	10 2	1 1	11 3	—	—	—
	TOTAL.....	7.540	7.700	15.240	42 12	3 2	45 14	—	1	1
Irituia.....	Irituia.....	4.68	4.734	9.417	87 7	4	91 7	—	—	—
Itaituba.....	Itaituba.....	4.856	3.243	8.099	97 11	25 1	122 12	—	—	—
Juruty.....	Juruty.....	5.984	6.288	12.270	19	—	19	—	—	—
Macapá.....	Macapá.....	9.547	8.768	18.315	67 14	4	71 14	—	1	1
Marabá.....	Marabá.....	2.038	1.256	3.294	50 4	10	60 4	—	—	—
	Lago Vermelho...	763	520	1.283	13	2	15	—	—	—
	TOTAL.....	2.801	1.776	4.577	63 4	12	75 4	—	—	—
Maracanã.....	Maracanã.....	9.161	9.279	18.440	29 4	3 1	32 5	—	—	—
Marapanim.....	Marapanim.....	8.128	8.282	16.410	43 7	9	52 7	—	2	2
Mazagão.....	Mazagão.....	6.426	5.571	11.997	58 5	1	59 5	2	—	2
Melgaço.....	Melgaço.....	3.609	3.021	6.630	19 10	1	20 10	—	—	—

NOTA.—Os numeros em typo menor representam a totalidade dos estrangeiros que adoptaram a nacionalidade brasileira. (Les chiffres en caractères minuscules représentent la totalité des étrangers qui ont adopté la nationalité brésilienne).

População dos municípios de cada um dos Estados do Brazil, segundo a nacionalidade e o sexo

Population des municipes de chaque État du Brésil, d'après la nationalité et le sexe

MUNICIPIOS MUNICIPES	DISTRICTOS DISTRICTS	BRAZILEIROS BRÉSILIENS			ESTRANGEIROS ÉTRANGERS			NACIONALIDADE IGNORADA NATIONALITÉ INCONNUE		
		Homens	Mulheres	Total	Homens	Mulhe- res	Total	Homens	Mulhe- res	Total
		Hommes	Femmes	Total	Hom- mes	Fem- mes	Total	Hom- mes	Fem- mes	Total

ESTADO DO PARÁ

(CONTINUAÇÃO — SUITE)

Mocajuba.....	Mocajuba.....	1.573	1.675	3.248	21 ₂	1	22 ₂	1	—	1
	São Pedro de Vizeu	2.002	1.977	3.979	9 ₄	2	11 ₄	—	—	—
	TOTAL.....	3.575	3.652	7.227	30 ₆	3	33 ₆	1	—	1
Mojú.....	Mojú.....	3.846	3.839	7.685	43 ₂	1	44 ₂	—	—	—
	Cairary.....	856	657	1.513	11	2	13	—	—	—
	TOTAL.....	4.702	4.496	9.198	54 ₂	3	57 ₂	—	—	—
Monte Alegre.....	Monte Alegre.....	5.920	5.687	11.607	150 ₃	80	230 ₃	—	—	—
Montenegro.....	Montenegro.....	2.678	2.127	4.805	74 ₅	5	79 ₅	—	—	—
	Oyapock.....	597	520	1.117	22 ₁	9	31 ₁	—	—	—
	TOTAL.....	3.275	2.647	5.922	96 ₆	14	110 ₆	—	—	—
Muaná.....	Muaná.....	6.513	6.010	12.523	52 ₁₁	4 ₁	56 ₁₂	—	—	—
Obidos.....	Obidos.....	13.070	13.519	26.589	176 ₈	29 ₁	205 ₉	15	3	18
Oeiras.....	Oeiras.....	2.227	1.954	4.181	22	—	22	1	—	1
Ourem.....	Ourem.....	3.625	3.680	7.305	60 ₈	5	65 ₈	—	—	—
Ponta de Pedras.....	Ponta de Pedras..	3.353	3.306	6.659	22 ₃	2	24 ₃	—	—	—
Portel.....	Portel.....	4.679	3.967	8.646	48 ₃	8	56 ₃	3	3	6
Porto de Moz.....	Porto de Moz.....	1.552	1.498	3.050	15 ₇	4 ₃	19 ₁₀	1	—	1
Prainha.....	Prainha.....	1.986	1.881	3.867	20 ₂	2	22 ₁	1	—	1
Quatipurú.....	Quatipurú.....	10.336	10.195	20.531	91 ₂	20	111 ₂	—	—	—
Salinas.....	Salinas.....	3.481	3.618	7.099	13	—	13	2	—	2
Santarém.....	Zona Urbana.....	17.362	17.491	34.853	63 ₁₁	25 ₂	88 ₁₃	2	1	3
	Zona Rural.....	2.997	3.468	6.465	88 ₆	47 ₁	135 ₇	2	—	2
	TOTAL.....	20.359	20.959	41.318	151 ₁₇	72 ₃	223 ₂₀	4	1	5

NOTA. — Os numeros em typo menor representam a totalidade dos estrangeiros que adoptaram a nacionalidade brasileira. (Les chiffres en caractères minuscules représentent la totalité des étrangers qui ont adopté la nationalité brésilienne).

População dos municípios de cada um dos Estados do Brazil, segundo a nacionalidade e o sexo

Population des municipes de chaque État du Brésil, d'après la nationalité et le sexe

MUNICIPIOS MUNICIPES	DISTRICTOS DISTRICTS	BRAZILEIROS BRÉSILIENS			ESTRANGEIROS ÉTRANGERS			NACIONALIDADE IGNORADA NATIONALITÉ INCONNUE		
		Homens	Mulheres	Total	Homens	Mulhe- res	Total	Homens	Mulhe- res	Total
		Hommes	Femmes	Total	Hom- mes	Fem- mes	Total	Hom- mes	Fem- mes	Total

ESTADO DO PARÁ

(CONCLUSÃO — FIN)

São Caetano de Odivellas...	São Caetano de Odivellas.....	4.892	4.984	9.876	10 2	—	10 2	—	—	—
São Domingos da Bôa Vista	São Domingos da Bôa Vista.....	4.971	4.872	9.843	36 7	5 1	41 8	—	—	—
	Sant'Anna do Capim	3.432	3.345	6.777	25 4	3 2	28 6	1	1	2
	TOTAL.....	8.403	8.217	16.620	61 11	8 3	69 14	1	1	2
São João do Araguaia..	São João do Araguaia	1.192	978	2.170	—	—	—	—	—	—
São Miguel do Guamá	São Miguel do Guamá	4.397	4.610	9.007	103 14	15 1	118 15	—	—	—
São Sebastião da Bôa Vista	São Sebastião da Bôa Vista.....	2.191	2.046	4.237	11 1	1	12 1	—	—	—
Soure.....	Soure.....	8.238	8.020	16.258	175 12	55 2	230 14	2	3	5
Souzel.....	Souzel.....	1.333	1.049	2.382	19 6	—	19 6	1	—	1
Vigia.....	Vigia.....	15.562	14.942	30.504	52 11	9	61 11	1	—	1
Vizeu.....	Vizeu.....	8.142	7.624	15.766	48 3	2	50 3	6	1	7
TOTAL DO ESTADO.....		486.182	474.677	960.859	16.136 677	5.947 64	22.083 741	369	196	565

ESTADO DA PARAHYBA DO NORTE

Alagôa do Monteiro..	Alagôa do Monteiro..	5.653	5.684	11.337	2	—	2	—	—	1
	São Thomé.....	2.673	2.758	5.431	—	—	—	—	—	—
	São Sebastião do Umbuzeiro.....	1.794	1.853	3.647	—	—	—	—	—	—
	Camaláu e Tigre..	2.296	2.429	4.725	—	—	—	—	—	—
	TOTAL.....	12.416	12.724	25.140	2	—	2	—	—	—
Alagôa Grande.....	Alagôa Grande....	12.558	13.719	26.277	4	2	6	3	5	8
Alagôa Nova.....	Alagôa Nova.....	12.402	13.589	25.991	1	1	2	4	6	10
	Esperança.....	4.354	4.882	9.236	—	—	—	—	—	—
	TOTAL.....	16.756	18.471	35.227	1	1	2	4	6	10

NOTA. — Os numeros em typo menor representam a totalidade dos estrangeiros que adoptaram a nacionalidade brasileira. (Les chiffres en caractères minuscules représentent la totalité des étrangers qui ont adopté la nationalité brésilienne).

População dos municípios de cada um dos Estados do Brazil, segundo a nacionalidade e o sexo

Population des municipes de chaque État du Brésil, d'après la nationalité et le sexe

MUNICIPIOS MUNICIPES	DISTRICTOS DISTRICTS	BRAZILEIROS BRÉSILIENS			ESTRANGEIROS ÉTRANGERS			NACIONALIDADE IGNORADA NATIONALITÉ INCONNUE		
		Homens	Mulheres	Total	Homens	Mulhe- res	Total	Homens	Mulhe- res	Total
		Hommes	Femmes	Total	Hom- mes	Fem- mes	Total	Hom- mes	Fem- mes	Total

ESTADO DA PARAÍHYBA DO NORTE

(CONTINUAÇÃO — SUITE)

Araruna.....	Araruna.....	7.923	8.168	16.091	—	2	2	1	—	1
	Tacima.....	3.948	4.074	8.022	—	—	—	—	—	—
	TOTAL.....	11.871	12.242	24.113	—	2	2	1	—	1
Areia.....	Areia.....	13.330	14.147	27.477	2	1	3	37	26	63
	Lagôa do Remigio	7.821	8.086	15.907	—	—	—	1	—	1
	TOTAL.....	21.151	22.233	43.384	2	1	3	38	26	64
Bananeiras.....	Bananeiras.....	22.903	24.670	47.573	11 3	4	15 3	—	1	1
Brejo do Cruz.....	Brejo do Cruz.....	2.908	2.912	5.820	—	—	—	—	—	—
	Belém.....	2.240	2.322	4.562	—	—	—	—	—	—
	TOTAL.....	5.148	5.234	10.382	—	—	—	—	—	—
Cabaceiras.....	Cabaceiras.....	2.117	2.098	4.215	—	—	—	4	2	6
	Bodocongó.....	4.190	4.150	8.340	—	1	1	1	—	1
	Barra de São Miguel	1.892	1.904	3.796	—	—	—	—	1	1
	Bôa Vista.....	1.102	1.052	2.154	—	—	—	—	—	—
	TOTAL.....	9.301	9.204	18.505	—	1	1	5	3	8
Cabedello.....	Cabedello.....	2.419	2.948	5.367	14 1	2 1	16 2	1	—	1
Caicára.....	Caicára.....	6.100	6.459	12.559	—	—	—	1	—	1
	Serra da Raiz.....	5.109	5.724	10.833	—	—	—	1	—	1
	TOTAL.....	11.209	12.183	23.392	—	—	—	2	—	2
Cajazeiras.....	Cajazeiras.....	6.987	6.763	13.750	6 1	3	9 1	—	—	—

NOTA. — Os numeros em typo menor representam a totalidade dos estrangeiros que adoptaram a nacionalidade brasileira. (Les chiffres en caractères minuscules représentent la totalité des étrangers qui ont adopté la nationalité brésilienne).

População dos municípios de cada um dos Estados do Brazil, segundo a nacionalidade e o sexo

Population des municipes de chaque État du Brésil, d'après la nationalité et le sexe

MUNICIPIOS MUNICIPES	DISTRICTOS DISTRICTS	BRAZILEIROS BRÉSILIENS			ESTRANGEIROS ÉTRANGERS			NACIONALIDADE IGNORADA NATIONALITÉ INCONNUE		
		Homens	Mulheres	Total	Homens	Mulhe- res	Total	Homens	Mulhe- res	Total
		Hommes	Femmes	Total	Hom- mes	Fem- mes	Total	Hom- mes	Fem- mes	Total

ESTADO DA PARAHYBA DO NORTE

(CONTINUAÇÃO — SUITE)

Campina Grande.....	Campina Grande..	20.601	21.769	42.370	26 7	6	32 7	4	2	6
	Pocinhos.....	4.849	4.679	9.528	—	—	—	3	4	7
	Fagundes.....	6.922	7.216	14.138	2	—	2	17	16	33
	Conceição.....	2.246	2.443	4.689	—	—	—	—	1	1
	TOTAL.....	34.618	36.107	70.725	28 7	6	34 7	24	23	47
Catolé do Rocha.....	Católé do Rocha..	3.922	4.101	8.023	—	—	—	—	—	—
	Jericó.....	3.909	3.822	7.731	—	—	—	—	—	—
	TOTAL.....	7.831	7.923	15.754	—	—	—	—	—	—
Conceição.....	Conceição.....	3.666	3.730	7.396	1	—	1	—	—	—
	Sant'Anna.....	1.093	1.054	2.147	—	—	—	—	—	—
	TOTAL.....	4.759	4.784	9.543	1	—	1	—	—	—
Espírito Santo.....	Espírito Santo....	8.385	8.840	17.225	6 1	—	6 1	—	—	—
	Sapé.....	9.780	10.368	20.148	4 3	1 1	5 4	1	—	1
	TOTAL.....	18.165	19.208	37.373	10 4	1 1	11 5	1	—	1
Guarabira.....	Guarabira.....	19.532	21.778	41.310	14 2	1	15 2	2	1	3
	Perperituba.....	4.663	5.028	9.691	1	1	2	—	—	—
	Araçagy.....	3.827	4.247	8.074	—	—	—	—	—	—
	TOTAL.....	28.022	31.053	59.075	15 2	2	17 2	2	1	3
Ingá.....	Ingá.....	3.196	3.341	6.537	1	—	1	1	1	2
	Serra Redonda....	5.092	5.577	10.669	2	—	2	—	—	—
	Cachoeira de Cebolas	1.616	1.654	3.270	—	—	—	—	—	—
	TOTAL.....	9.904	10.572	20.476	3	—	3	1	1	2

NOTA. — Os numeros em typo menor representam a totalidade dosestrangeiros que adoptaram a nacionalidade brasileira. (Les chiffres en caractères minuscules représentent la totalité des étrangers qui ont adopté la nationalité brésilienne).

População dos municípios de cada um dos Estados do Brazil, segundo a nacionalidade e o sexo

Population des municipes de chaque État du Brésil, d'après la nationalité et le sexe

MUNICIPIOS MUNICIPES	DISTRICTOS DISTRICTS	BRAZILÉRIOS BRÉSILIENS			ESTRANGEIROS ÉTRANGERS			NACIONALIDADE IGNORADA NATIONALITÉ INCONNUE		
		Homens	Mulheres	Total	Homens	Mulheres	Total	Homens	Mulheres	Total
		Hommes	Femmes	Total	Hommes	Femmes	Total	Hommes	Femmes	Total

ESTADO DA PARAHYBA DO NORTE

(CONTINUAÇÃO — SUITE)

Itabayanna.....	Itabayanna.....	6.718	7.822	14.540	8 1	2	10 1	—	—	—
	Mogei de Cima..	3.893	4.093	7.986	—	—	—	—	—	—
	Salgado.....	5.471	5.264	10.735	4 2	1 1	5 3	2	—	2
	TOTAL.....	16.082	17.179	33.261	12 3	3 1	15 4	2	—	2
Mamanguape.....	Mamanguape.....	19.109	20.403	39.512	19 1	3 1	22 2	—	—	—
Misericordia.....	Misericordia.....	5.990	6.207	12.197	1	—	1	13	7	20
Parahyba.....	Parahyba.....	17.816	21.226	39.042	239 16	140 4	379 20	2	3	5
	Alhandra.....	951	990	1.941	—	—	—	—	—	—
	Conde de Pitumbá	5.894	5.724	11.618	—	—	—	3	2	5
	TOTAL.....	24.661	27.940	52.601	239 16	140 4	379 20	5	5	10
Patos.....	Patos.....	7.610	7.244	14.854	4 1	—	4 1	4	—	4
	Passagem.....	2.659	2.380	5.039	—	—	—	—	—	—
	TOTAL.....	10.269	9.624	19.893	4 1	—	4 1	4	—	4
Pedras de Fogo.....	Pedras de Fogo...	4.492	4.877	9.369	1 1	—	1 1	—	—	—
	Taquara.....	1.532	1.664	3.196	—	—	—	—	—	—
	TOTAL.....	6.024	6.541	12.565	1 1	—	1 1	—	—	—
Piancó.....	Piancó.....	8.302	8.278	16.580	1 1	—	1 1	—	—	—
	Agua Branca.....	1.527	1.349	2.876	1 1	—	1 1	1	—	1
	Sant'Anna de Garrotes	1.965	2.104	4.069	—	—	—	1	1	2
	TOTAL.....	11.794	11.731	23.525	2 2	—	2 2	2	1	3

NOTA. — Os numeros em typo menor representam a totalidade dos estrangeiros que adoptaram a nacionalidade brasileira. (Les chiffres en caractères minuscules représentent la totalité des étrangers qui ont adopté la nationalité brésilienne).

População dos municípios de cada um dos Estados do Brazil, segundo a nacionalidade e o sexo

Population des múnicipes de chaque État du Brésil, d'après la nationalité et le sexe

MUNICIPIOS MUNICIPES	DISTRICTOS DISTRICTS	BRAZILEIROS BRÉSILIENS			ESTRANGEIROS ÉTRANGERS			NACIONALIDADE IGNORADA NATIONALITÉ INCONNUE		
		Homens	Mulheres	Total	Homens	Mulhe- res	Total	Homens	Mulhe- res	Total
		Hommes	Femmes	Total	Hom- mes	Fem- mes	Total	Hom- mes	Fem- mes	Total

ESTADO DA PARAHYBA DO NORTE

(CONTINUAÇÃO — SUITE)

Picuhy.....	Picuhy.....	3.652	3.858	7.510	—	—	—	1	—	1
	Pedra Lavrada....	2.720	2.641	5.361	—	—	—	—	—	—
	Barra de Santa Rosa	2.937	3.179	6.116	—	—	—	—	—	—
	Cuité.....	2.427	2.219	4.646	—	—	—	—	1	1
	TOTAL.....	11.736	11.897	23.633	—	—	—	1	1	2
Pilar.....	Pilar.....	3.262	3.972	7.234	1	—	1	—	1	1
	Gurínhen.....	5.127	5.336	10.463	—	—	—	—	—	—
	Cannafistula.....	2.007	2.121	4.128	1	—	1	—	—	—
	Serrinha.....	2.046	2.368	4.414	—	—	—	—	—	—
	TOTAL.....	12.442	13.797	26.239	2	—	2	—	1	1
Pombal.....	Pombal.....	9.489	9.795	19.284	2	—	2	6	7	13
Princeza.....	Princeza.....	2.688	2.288	4.976	—	—	—	—	—	—
	Belém.....	2.438	2.380	4.818	—	—	—	—	—	—
	São José.....	2.378	2.449	4.827	—	—	—	—	—	—
	Alagôa Nova.....	1.860	1.883	3.743	—	—	—	—	—	—
	TOTAL.....	9.364	9.000	18.364	—	—	—	—	—	—
Santa Luzia do Sabugy...	Santa Luzia do Sabugy	5.683	5.387	11.075	1	—	1	—	—	—
Santa Rita.....	Santa Rita.....	11.886	13.214	25.100	29	4	33	14	13	27
São João do Cariry...	São João do Cariry	7.523	7.755	15.278	6	—	6	2	—	2
	Sant'Anna do Congo	2.473	2.554	5.027	—	—	—	4	—	4
	Carauíbas.....	2.484	2.531	5.015	—	—	—	2	2	4
	TOTAL.....	12.480	12.840	25.320	6	—	6	8	2	10

NOTA. — Os numeros em typo menor representam a totalidade dos estrangeiros que adoptaram a nacionalidade brasileira. (Les chiffres en caractères minuscules représentent la totalité des étrangers qui ont adopté la nationalité brésilienne).

População dos municípios de cada um dos Estados do Brazil, segundo a nacionalidade e o sexo

Population des municipes de chaque État du Brésil, d'après la nationalité et le sexe

MUNICIPIOS MUNICIPES	DISTRICTOS DISTRICTS	BRAZILEIROS BRÉSILIENS			ESTRANGEIROS ÉTRANGERS			NACIONALIDADE IGNORADA NATIONALITÉ INCONNUE		
		Homens	Mulheres	Total	Homens	Mulheres	Total	Homens	Mulheres	Total
		Hommes	Femmes	Total	Hommes	Femmes	Total	Hommes	Femmes	Total

ESTADO DA PARAHYBA DO NORTE

(CONCLUSÃO -- FIN)

São João do Rio do Peixe	São João do Rio do Peixe.....	7.370	7.015	14.385	1	—	1	—	1	1
São José de Piranhas	São José de Piranhas	3.759	3.659	7.418	—	—	—	1	1	2
	Bonito de Santa Fé	1.959	1.978	3.937	—	—	—	—	—	—
	TOTAL.....	5.718	5.637	11.355	—	—	—	1	1	2
Serraria.....	Serraria.....	11.640	12.384	24.024	1	—	1	2	—	2
Soledade.....	Soledade.....	4.925	5.136	10.061	1	1	2	1	1	2
Souza.....	Souza.....	11.744	11.493	23.237	4	—	4	—	—	—
Taperoá.....	Taperoá.....	4.772	4.973	9.745	1	1	2	—	—	—
Teixeira.....	Teixeira.....	3.251	4.022	7.273	—	—	—	—	—	—
	Inmaculada.....	2.246	2.126	4.372	—	—	—	—	—	—
	Desterro.....	1.217	1.176	2.393	—	—	—	—	—	—
	TOTAL.....	6.714	7.324	14.038	—	—	—	—	—	—
Umbuzeiro.....	Umbuzeiro.....	2.049	1.983	4.032	—	—	—	—	—	—
	Natuba.....	2.442	2.635	5.077	—	—	—	—	1	1
	Pirauá.....	1.719	1.997	3.716	—	—	—	—	—	—
	Aroeiras.....	3.453	3.604	7.057	—	—	—	—	—	—
	Rio.....	1.263	1.217	2.480	1	1	2	—	—	—
	Matta Virgem.....	1.174	1.250	2.424	—	—	—	—	—	—
	TOTAL.....	12.100	12.686	24.786	1	1	2	—	1	1
TOTAL DO ESTADO.....		468.015	492.241	960.256	424 49	178 20	602 59	141	107	248

NOTA. — Os numeros em typo menor representam a totalidade dos estrangeiros que adoptaram a nacionalidade brasileira. (Les chiffres en caractères minuscules représentent la totalité des étrangers qui ont adopté a nationalité brésilienne).

População dos municípios de cada um dos Estados do Brazil, segundo a nacionalidade e o sexo

Population des municipes de chaque État du Brésil, d'après la nationalité et le sexe

MUNICIPIOS MUNICIPES	DISTRICTOS DISTRICTS	BRAZILEIROS BRÉSILIENS			ESTRANGEIROS ÉTRANGERS			NACIONALIDADE IGNORADA NATIONALITÉ INCONNUE		
		Homens	Mulheres	Total	Homens	Mulheres	Total	Homens	Mulheres	Total
		Hommes	Femmes	Total	Hommes	Femmes	Total	Hommes	Femmes	Total

ESTADO DO PARANÁ

Antonina.....	Antonina.....	4.940	4.817	9.757	245 20	94 4	339 24	5	4	9
Araucaria.....	Araucaria.....	2.959	2.972	5.931	396 14	309 2	705 16	1	1	2
	Guajuvira.....	1.956	1.983	3.939	359 122	344 79	703 201	—	—	—
	TOTAL.....	4.915	4.955	9.870	755 136	653 81	1.408 217	1	1	2
Assunguy de Cima....	Assunguy de Cima	4.106	3.842	7.948	18 3	2	20 3	—	—	—
	São Silvestre.....	701	666	1.367	3	1	4	—	—	—
	TOTAL.....	4.807	4.508	9.315	21 3	3	24 3	—	—	—
Bocayuva.....	Bocayuva.....	6.002	5.455	11.457	44 32	21 13	65 45	2	—	2
Campina Grande.....	Campina Graude..	2.881	2.716	5.597	80 1	47 1	127 2	2	—	2
Campo Largo.....	Campo Largo.....	5.932	6.025	11.957	586 314	552 240	1.138 554	1	—	1
	Balsa Nova.....	1.402	1.388	2.790	105 74	98 66	203 140	—	—	—
	São Luiz do Purunã	1.473	1.545	3.018	26 18	16 12	42 30	—	—	—
	TOTAL.....	8.807	8.958	17.765	717 406	666 318	1.383 724	1	—	1
Carlopolis.....	Carlopolis.....	2.313	2.101	4.414	47 1	23 1	70 2	—	—	—
Castro.....	Castro.....	6.881	6.924	13.805	727 56	609 23	1.336 79	13	14	27
	Socavão.....	1.917	1.835	3.752	21 2	8 1	29 3	—	—	—
	TOTAL.....	8.798	8.759	17.557	748 58	617 24	1.365 82	13	14	27
Clevelandia.....	Clevelandia.....	962	922	1.884	63 1	15	78 1	—	—	—
	Dionysio Cerqueira	660	552	1.212	247 5	164 2	411 7	—	—	—
	Bom Retiro.....	664	563	1.227	6 2	2 1	8 3	—	—	—
	TOTAL.....	2.286	2.037	4.323	316 8	181 3	497 11	—	—	—
Colombo.....	Colombo.....	2.768	2.495	5.263	304 44	238 3	542 47	—	1	1

NOTA. — Os numeros em typo menor representam a totalidade dos estrangeiros que adoptaram a nacionalidade brasileira. (Les chiffres en caractères minuscules représentent la totalité des étrangers qui ont adopté la nationalité brésilienne).

População dos municípios de cada um dos Estados do Brazil, segundo a nacionalidade e o sexo

Population des municipes de chaque État du Brésil, d'après la nationalité et le sexe

MUNICIPIOS MUNICIPES	DISTRICTOS DISTRICTS	BRAZILEIROS BRÉSILIENS			ESTRANGEIROS ÉTRANGERS			NACIONALIDADE IGNORADA NATIONALITÉ INCONNUE		
		Homens	Mulheres	Total	Homens	Mulheres	Total	Homens	Mulheres	Total
		Hommes	Femmes	Total	Hommes	Femmes	Total	Hommes	Femmes	Total

ESTADO DO PARANÁ

(CONTINUAÇÃO — SUITE)

Conchas.....	Conchas.....	1.862	1.925	3.787	64 47	57 50	121 97	—	—	—
Conchas.....	Curityba.....	24.841	23.368	48.209	4.781 515	4.070 211	8.851 726	80	25	105
	Campo Magro.....	1.332	1.303	2.635	66 24	53 18	119 42	2	2	4
	Nova Polonia.....	1.307	1.308	2.615	256 3	252	508 3	5	4	9
	Curityba.....	Portão.....	3.260	3.287	6.547	486 85	401 5	887 90	—	—
Curityba.....	São Casemiro do Tobão	2.497	2.369	4.866	428 46	389 19	817 65	3	—	3
	Santa Felicidade..	1.229	1.152	2.381	215	215	430	—	—	—
	TOTAL.....	34.466	32.787	67.253	6.232 673	5.380 253	11.612 926	90	31	121
Deodoro.....	Deodoro.....	1.646	1.697	3.343	139	91	230	—	—	—
Entre Rios.....	Entre Rios.....	4.107	3.616	7.723	170 35	104 5	274 40	—	—	—
Foz do Iguassú.....	Foz do Iguassú....	876	604	1.480	890 2	385	1.275 2	—	—	—
	Artaza.....	137	82	219	814	287	1.101	—	—	—
	Guayra.....	458	125	583	1.219	553	1.772	—	—	—
	TOTAL.....	1.471	811	2.282	2.923 2	1.225	4.148 2	—	—	—
Guarakessaba.....	Guarakessaba.....	4.331	4.198	8.529	20	7	27	—	—	—
Guarapuava.....	Guarapuava.....	4.072	3.979	8.051	136 10	94 5	230 15	7	1	8
	Campo Real.....	836	753	1.589	20	6	26	1	—	1
	Candoy.....	844	780	1.624	10	4	14	—	—	—
	Guarapuavinha....	1.308	1.144	2.452	5	7	12	2	1	3
Guarapuava.....	Laranjeiras.....	2.824	2.510	5.334	88	39	127	1	—	1
	Palmeirinha.....	3.963	3.493	7.456	83 11	22 3	105 14	—	—	—
	Pinhão.....	3.259	3.100	6.359	23 3	13 4	36 7	7	1	8
	Therezina.....	3.078	2.833	5.911	1.092 5	989 4	2.081 9	3	3	6
	TOTAL.....	20.184	18.592	38.776	1.457 29	1.174 16	2.631 45	21	6	27

NOTA. — Os numeros em typo menor representam a totalidade dos estrangeiros que adoptaram a nacionalidade brasileira. (Les chiffres en caractères minuscules représentent la totalité des étrangers qui ont adopté la nationalité brésilienne).

População dos municípios de cada um dos Estados do Brazil, segundo a nacionalidade e o sexo

Population des municipes de chaque État du Brésil, d'après la nationalité et le sexe

MUNICIPIOS MUNICIPES	DISTRICTOS DISTRICTS	BRAZILEIROS BRÉSILIENS			ESTRANGEIROS ÉTRANGERS			NACIONALIDADE IGNORADA NATIONALITÉ INCONNUE		
		Homens	Mulheres	Total	Homens	Mulheres	Total	Homens	Mulheres	Total
		Hommes	Femmes	Total	Hommes	Femmes	Total	Hommes	Femmes	Total

ESTADO DO PARARÁ

(CONTINUAÇÃO — SUITE)

Guaratuba.....	Guaratuba.....	2.060	1.985	4.045	7 4	1	8 4	—	1	1
Iraty.....	Iraty.....	2.521	2.428	4.949	467 25	424 6	891 31	—	—	—
	Barra Mansa.....	1.054	999	2.053	576	553	1.129	—	—	—
	Itapará.....	652	590	1.242	588 3	564	1.152 3	—	—	—
	Pirapó.....	1.055	927	1.982	13 1	11	24 1	—	—	—
	TOTAL.....	5.282	4.944	10.226	1.644 29	1.552 6	3.196 35	—	—	—
Jacarésinho.....	Jacarésinho.....	6.435	5.781	12.216	893 12	636 1	1.529 13	11	8	19
Jaguariahyva.....	Jaguariahyva.....	2.259	2.226	4.485	135 9	54	189 9	—	—	—
	Cerrado.....	1.503	1.280	2.783	146	60	206	—	—	—
	São José do Paranapanema.....	633	557	1.190	14	10	24	—	—	—
	Água Branca.....	1.210	1.126	2.336	5 1	3	8 1	2	1	3
	Sengés.....	2.467	2.185	4.652	72 3	15	87 3	2	—	2
	TOTAL.....	8.072	7.374	15.446	372 13	142	514 13	4	1	5
Lapa.....	Lapa.....	12.570	12.204	24.774	497 46	406 22	903 68	—	—	—
Marumby.....	Marumby.....	1.855	1.667	3.522	216 3	207 1	423 4	1	—	1
Morretes.....	Morretes.....	4.117	4.048	8.165	195 18	126 3	321 21	—	—	—
Palmas.....	Palmas.....	1.993	2.005	3.998	139 34	72 3	211 37	—	—	—
	Colônia Chopin...	846	771	1.617	63 1	54	117 1	—	—	—
	General Carneiro..	990	869	1.859	42	34	76	—	—	—
	Mangueirinha.....	1.211	1.074	2.285	79 14	25 3	104 17	2	1	3
	TOTAL.....	5.040	4.719	9.759	323 49	185 6	508 55	2	1	3
Palmeira.....	Palmeira.....	9.464	8.756	18.220	467 131	359 29	826 160	2	3	5
Palmyra.....	Palmyra.....	1.092	1.041	2.133	143 9	147 1	290 10	—	—	—

NOTA. — Os numeros em typo menor representam a totalidade dos estrangeiros que adoptaram a nacionalidade brasileira. (Les chiffres en caractères minuscules représentent la totalité des étrangers qui ont adopté la nationalité brésilienne).

População dos municípios de cada um dos Estados do Brazil, segundo a nacionalidade e o sexo

Population des municipes de chaque État du Brésil, d'après la nationalité et le sexe

MUNICIPIOS MUNICIPES	DISTRICTOS DISTRICTS	BRAZILEIROS BRÉSILIENS			ESTRANGEIROS ÉTRANGERS			NACIONALIDADE IGNORADA NATIONALITÉ INCONNUE		
		Homens	Mulheres	Total	Homens	Mulheres	Total	Homens	Mulheres	Total
		Hommes	Femmes	Total	Hommes	Femmes	Total	Hommes	Femmes	Total

ESTADO DO PARANÁ

(CONTINUAÇÃO — SUITE)

Paranaguá.....	Paranaguá.....	8.637	9.399	18.036	664 ₅₁	298	962 ₅₆	—	—	—
Pirahy.....	Pirahy.....	3.250	3.262	6.512	100 ₈	51 ₃	151 ₁₁	6	1	7
Ponta Grossa.....	Ponta Grossa.....	6.882	7.191	14.073	1.258 ₁₀₈	1.049 ₅₃	2.307 ₁₆₁	3	1	4
	Itaiacóca.....	1.914	1.838	3.752	17 ₁₃	15 ₁₂	32 ₂₅	2	1	3
	TOTAL.....	8.796	9.029	17.825	1.275 ₁₂₁	1.064 ₆₅	2.339 ₁₈₆	5	2	7
Porto de Cima.....	Porto de Cima.....	668	645	1.313	48 ₁	20	68 ₁	—	—	—
Prudentópolis.....	Prudentópolis.....	7.256	7.318	14.574	2.644 ₃₂	2.631 ₁₀	5.275 ₄₂	1	—	1
Ribeirão Claro.....	Ribeirão Claro.....	6.053	5.576	11.629	543 ₄	435 ₁	978 ₅	4	1	5
Rio Branco.....	Rio Branco.....	5.748	5.465	11.213	51 ₂	20 ₂	71 ₄	4	—	4
Rio Negro.....	Rio Negro.....	3.037	3.123	6.160	296 ₇₀	196 ₃₆	492 ₁₀₆	—	—	—
	Campo do Tenente	1.465	1.436	2.901	40 ₁₃	26 ₁	66 ₁₄	—	—	—
	Pihen.....	1.500	1.394	2.894	37 ₃₁	23 ₂₁	60 ₅₂	1	—	1
	Antonio Olyntho..	1.883	1.900	3.783	506 ₇	495 ₃	1.001 ₁₀	—	—	—
	TOTAL.....	7.885	7.853	15.738	879 ₁₂₁	740 ₆₁	1.619 ₁₈₂	1	—	1
Santo Antonio da Platina	Santo Antonio da Platina	2.702	2.418	5.120	68 ₆	39 ₃	107 ₉	—	—	—
	Barra Grande.....	1.791	1.449	3.240	96	12	108	—	—	—
	TOTAL.....	4.493	3.867	8.360	164 ₆	51 ₃	215 ₉	—	—	—
Santo Antonio do Imbituva	Imbituva.....	4.883	4.742	9.625	306 ₆₆	243 ₉	549 ₇₅	1	—	1
	São Miguel do Pinho	1.125	1.070	2.195	32	17	49	—	—	—
	TOTAL.....	6.008	5.812	11.820	338 ₆₆	260 ₉	598 ₇₅	1	—	1
São João do Triumpho	São João do Triumpho	3.286	2.994	6.280	85 ₁₁	56 ₈	141 ₁₉	—	—	—
	Antonio Rebouças	1.350	1.182	2.532	51 ₁₅	28 ₇	79 ₂₂	—	—	—
	TOTAL.....	4.636	4.176	8.812	136 ₂₆	84 ₁₅	220 ₄₁	—	—	—

NOTA. — Os numeros em typo menor representam a totalidade dos estrangeiros que adoptaram a nacionalidade brasileira. (Les chiffres en caractères minuscules représentent la totalité des étrangers qui ont adopté la nationalité brésilienne).

População dos municípios de cada um dos Estados do Brazil, segundo a nacionalidade e o sexo

Population des municipes de chaque État du Brésil, d'après la nationalité et le sexe

MUNICIPIOS MUNICIPES	DISTRICTOS DISTRICTS	BRAZILEIROS BRÉSILIENS			ESTRANGEIROS ÉTRANGERS			NACIONALIDADE IGNORADA NATIONALITÉ INCONNUE		
		Homens Hommes	Mulheres Femmes	Total	Homens Hommes	Mulheres Femmes	Total	Homens Hommes	Mulheres Femmes	Total
São José da Boa Vista..	São José da Boa Vista	2.812	2.601	5.413	35 ₁₁	15 ₅	50 ₁₆	2	—	2
	Salto do Itararé...	2.804	2.496	5.300	16 ₆	7 ₄	23 ₁₀	—	1	—
	Sant'Anna do Itararé	1.477	1.458	2.935	14	6	20	—	—	—
	TOTAL.....	7.093	6.555	13.648	65 ₁₇	28 ₉	93 ₂₆	2	1	3
São José dos Pinhães	São José dos Pinhães	5.987	5.579	11.566	703 ₄₃	604 ₁₈	1.307 ₆₁	—	—	—
	Agudos.....	1.411	1.348	2.759	19 ₄	10 ₂	29 ₆	1	1	2
	Ambrosios.....	2.518	2.330	4.848	41 ₁	31	72 ₁	—	—	—
	Mandirituba.....	3.561	3.416	6.977	202 ₁₃	156 ₂	358 ₁₅	—	—	—
TOTAL.....	13.477	12.673	26.150	965 ₆₁	801 ₂₂	1.766 ₈₃	1	1	2	
São Mathews.....	São Mathews.....	4.232	3.887	8.119	435 ₂₂	402 ₆	837 ₂₈	4	—	4
	Fluviopolis.....	1.736	1.608	3.344	963	952	1.915	8	8	16
	TOTAL.....	5.968	5.495	11.463	1.398 ₂₂	1.354 ₆	2.752 ₂₈	12	8	20
São Pedro do Mallet...	São Pedro do Mallet	3.693	3.458	7.151	2.015 ₁₅	2.045 ₈	4.060 ₂₃	14	8	22
	Rio Claro.....	1.050	1.004	2.054	505 ₂	502	1.007 ₂	—	—	—
	TOTAL.....	4.743	4.462	9.205	2.520 ₁₇	2.547 ₈	5.067 ₂₅	14	8	22
Serro Azul.....	Serro Azul.....	2.791	2.692	5.483	66 ₁₈	34 ₆	100 ₂₄	6	1	7
	Varzeão.....	4.127	3.767	7.894	39 ₇	19 ₁	58 ₈	1	—	1
	São Domingos.....	1.557	1.484	3.041	3	2 ₂	5 ₂	—	—	—
	TOTAL.....	8.475	7.943	16.418	108 ₂₅	55 ₉	163 ₃₄	7	1	8
Tamandaré.....	Tamandaré.....	2.657	2.664	5.321	228 ₂₃	200 ₁₃	428 ₃₆	—	—	—

NOTA. — Os numeros em typo menor representam a totalidade dos estrangeiros que adoptaram a nacionalidade brasileira. (Les chiffres en caractères minuscules représentent la totalité des étrangers qui ont adopté la nationalité brésilienne).

População dos municípios de cada um dos Estados do Brazil, segundo a nacionalidade e o sexo

Population des municipes de chaque État du Brésil, d'après la nationalité et le sexe

MUNICIPIOS MUNICIPES	DISTRICTOS DISTRICTS	BRAZILEIROS BRÉSILIENS			ESTRANGEIROS ÉTRANGERS			NACIONALIDADE IGNORADA NATIONALITÉ INCONNUE		
		Homens Hommes	Mulheres Femmes	Total	Homens Hommes	Mulheres Femmes	Total	Homens Hommes	Mulheres Femmes	Total
ESTADO DO PARANÁ										
(CONCLUSÃO — FIN)										
Teixeira Soares.....	Teixeira Soares...	1.357	1.216	2.573	172 ₂	106 ₁	278 ₃	—	—	—
	Fernandes Pinheiro..	605	547	1.152	151 ₃	96	247 ₃	—	—	—
	TOTAL.....	1.962	1.763	3.725	323 ₅	202 ₁	525 ₆	—	—	—
Thomazina.....	Thomazina.....	5.421	4.776	10.197	300 ₁₆	78 ₂	378 ₁₈	2	—	2
	Wenceslau Braz...	639	643	1.282	92 ₄	42	134 ₄	—	—	—
	Jaboty.....	1.284	1.185	2.469	9 ₁	1	10 ₁	—	—	—
	Colonia Mineira...	2.479	2.377	4.856	88 ₄	32	120 ₄	—	—	—
	TOTAL.....	9.823	8.981	18.804	489 ₂₅	153 ₂	642 ₂₇	2	—	2
Tibagy.....	Tibagy.....	7.818	7.315	15.133	38 ₅	19 ₁	57 ₆	21	15	36
	São Jeronymo.....	2.709	2.529	5.238	21 ₆	7 ₁	28 ₇	2	2	4
	Jatahy.....	269	268	537	1	—	1	—	—	—
	Reserva.....	4.557	4.186	8.743	35 ₅	18	53 ₅	—	—	—
	Caeté.....	2.469	2.129	4.598	25 ₁₀	14 ₂	39 ₁₂	1	—	1
	Amparo.....	591	559	1.150	5	3	8	1	1	2
TOTAL.....	18.413	16.986	35.399	125 ₂₆	61 ₄	186 ₃₀	25	18	43	
União da Victoria.....	União da Victoria	1.681	1.567	3.248	300 ₂₀	194 ₄	494 ₂₄	1	—	1
	Cruz Machado.....	1.367	1.317	2.684	976 ₈	905 ₂	1.881 ₁₀	—	1	1
	Carazinho.....	1.015	926	1.941	146 ₁	128	274 ₁	3	—	3
	TOTAL.....	4.063	3.810	7.873	1.422 ₂₉	1.227 ₆	2.649 ₃₅	4	1	5
Ypiranga.....	Ypiranga.....	3.827	3.599	7.426	191 ₉	157 ₁	348 ₁₀	—	—	—
	Bom Jardim.....	2.926	2.894	5.820	1.139 ₁₉	1.118 ₁₃	2.257 ₃₂	—	—	—
	TOTAL.....	6.753	6.493	13.246	1.330 ₂₈	1.275 ₁₄	2.605 ₄₂	—	—	—
TOTAL DO ESTADO.....		319.428	303.173	622.601	34.854 _{2.525}	27.899 _{1.109}	62.753 _{3.634}	244	113	357

NOTA. — Os numeros em typo menor representam a totalidade dos estrangeiros que adoptaram a nacionalidade brasileira. (Les chiffres en caractères minuscules représentent la totalité des étrangers qui ont adopté la nationalité brésilienne).

População dos municípios de cada um dos Estados do Brazil, segundo a nacionalidade e o sexo

Population des municipes de chaque État du Brésil, d'après la nationalité et le sexe

MUNICIPIOS MUNICIPES	DISTRICTOS DISTRICTS	BRAZILEIROS BRÉSILIENS			ESTRANGEIROS ÉTRANGERS			NACIONALIDADE IGNORADA NATIONALITÉ INCONNUE		
		Homens	Mulheres	Total	Homens	Mulhe- res	Total	Homens	Mulhe- res	Total
		Hommes	Femmes	Total	Hom- mes	Fem- mes	Total	Hom- mes	Fem- mes	Total

ESTADO DE PERNAMBUCO

Afogados de Ingazeira	Afogados de Ingazeira	2.330	2.423	4.753	1 _I	—	1 _I	—	—	—
	Espirito Santo....	3.880	3.892	7.772	—	—	—	1	2	3
	Macacos.....	2.522	2.652	5.174	—	—	—	—	—	—
	TOTAL.....	8.732	8.967	17.699	1 _I	—	1 _I	1	2	3
Agua Preta.....	Agua Preta.....	11.980	10.052	22.032	1	—	1	26	—	26
	Sertãozinho.....	6.088	5.643	11.731	3	1	4	—	1	1
	TOTAL.....	18.068	15.695	33.763	4	1	5	26	1	27
Aguas Bellas.....	Aguas Bellas.....	5.924	6.329	12.253	1	—	1	3	8	11
	Mucambo.....	1.674	1.612	3.286	—	—	—	—	—	—
	Pau Ferro.....	3.057	3.220	6.277	—	—	—	—	—	—
	TOTAL.....	10.655	11.161	21.816	1	—	1	3	8	11
Alagôa de Baixo.....	Alagôa de Baixo..	2.650	2.783	5.433	1	—	1	—	—	—
	Custodia.....	3.445	3.407	6.852	2	—	2	—	—	—
	Domingos Martins	1.516	1.523	3.039	—	—	—	1	2	3
	TOTAL.....	7.611	7.713	15.324	3	—	3	1	2	3
Altinho.....	Altinho.....	6.744	7.526	14.270	—	—	—	—	—	—
	Cachoeira Grande	2.694	2.777	5.471	—	—	—	11	7	18
	Bebedouro.....	5.204	5.574	10.778	—	—	—	—	—	—
	TOTAL.....	14.642	15.877	30.519	—	—	—	11	7	18
Amaragy.....	Amaragy.....	6.749	6.209	12.958	1	—	1	2	3	5
	Aripibú.....	2.960	2.028	4.988	2 ₂	1	3 ₂	—	—	—
	Cortez.....	1.691	1.536	3.227	—	—	—	—	—	—
	TOTAL.....	11.400	9.773	21.173	3 ₂	1	4 ₂	2	3	5

NOTA. — Os numeros em typo menor representam a totalidade dos estrangeiros que adoptaram a nacionalidade brasileira. (Les chiffres en caractères minuscules représentent la totalité des étrangers qui ont adopté la nationalité brésilienne).

População dos municípios de cada um dos Estados do Brazil, segundo a nacionalidade e o sexo

Population des municipes de chaque État du Brésil, d'après la nationalité et le sexe

MUNICIPIOS MUNICIPES	DISTRICTOS DISTRICTS	BRAZILEIROS BRÉSILIENS			ESTRANGEIROS ÉTRANGERS			NACIONALIDADE IGNORADA NATIONALITÉ INCONNUE		
		Homens Hommes	Mulheres Femmes	Total	Homens Hommes	Mulheres Femmes	Total	Homens Hommes	Mulheres Femmes	Total

ESTADO DE PERNAMBUCO

(CONTINUAÇÃO -- SUITE)

Barreiras.....	Barreiras.....	4.303	4.376	8.679	7	2	9			
	São José da Corôa Grande.....	2.554	2.776	5.330	1		1			
	Muitas Cabras.....	1.680	1.664	3.344						
	TOTAL.....	8.537	8.816	17.353	8	2	10			
Belmonte.....	Belmonte.....	2.016	2.108	4.124						
	Bom Nome.....	938	977	1.915						
	São João de Campos	1.077	1.180	2.257						
	Santa Maria.....	560	644	1.204						
TOTAL.....	4.591	4.909	9.500							
Bezerros.....	Bezerros.....	10.726	11.527	22.253	1		1	1		1
	Camocim.....	6.100	6.664	12.764						
	São Miguel.....	6.352	6.806	13.158				6	7	13
	TOTAL.....	23.178	24.997	48.175	1		1	7	7	14
Bôa Vista.....	Bôa Vista.....	1.604	1.837	3.441					4	4
	Carahybas.....	385	414	799						
	Jatobá de Santa Barbara.....	647	712	1.359				1		1
	Malhada Real.....	699	764	1.463						
TOTAL.....	3.335	3.727	7.062				1	4	5	
Bom Conselho.....	Bom Conselho.....	4.932	5.695	10.627	3		3			
	Taquary.....	16.183	16.380	32.563				13	13	26
	Prata.....	2.966	2.750	5.716				1	2	3
	TOTAL.....	24.081	24.825	48.906	3		3	14	15	29

NOTA. -- Os numeros em typo menor representam a totalidade dos estrangeiros que adoptaram a nacionalidade brasileira. (Les chiffres en caractères minuscules représentent la totalité des étrangers qui ont adopté la nationalité brésilienne).

População dos municípios de cada um dos Estados do Brazil, segundo a nacionalidade e o sexo

Population des municipes de chaque État du Brésil, d'après la nationalité et le sexe

MUNICIPIOS MUNICIPES	DISTRICTOS DISTRICTS	BRAZILEIROS BRÉSILIENS			ESTRANGEIROS ÉTRANGERS			NACIONALIDADE IGNORADA NATIONALITÉ INCONNUE		
		Homens Hommes	Mulheres Femmes	Total	Homens Hommes	Mulhe- res Femmes	Total	Homens Hommes	Mulhe- res Femmes	Total

ESTADO DE PERNAMBUCO

(CONTINUAÇÃO — SUITE)

Bom Jardim.....	Bom Jardim.....	34.020	36.307	70.327	4	1	5	6	5	11
	Surubim.....	11.157	11.015	22.172	—	—	—	—	—	—
	TOTAL.....	45.177	47.322	92.499	4	1	5	6	5	11
Bonito.....	Bonito.....	13.824	13.927	27.751	—	—	—	10	1	11
	Barra.....	2.493	2.503	4.996	—	—	—	—	—	—
	Ilha de Flores....	1.852	1.367	3.219	—	—	—	—	—	—
	Manuel Borba....	3.122	2.797	5.919	—	—	—	—	—	—
	Belém de Maria...	7.226	6.729	13.955	4 I	3	7 I	—	—	—
	São Joaquim.....	3.762	3.957	7.719	—	—	—	—	—	—
	TOTAL.....	32.279	31.280	63.559	4 I	3	7 I	10	1	11
Brejo da Madre de Deus	Brejo.....	5.058	5.094	10.152	—	—	—	—	2	2
	Serra do Vento...	3.953	3.927	7.880	—	—	—	—	—	—
	Bello Jardim.....	6.747	7.372	14.119	3	—	3	2	2	4
	Jatobá.....	3.496	3.749	7.245	1 I	—	1 I	2	2	4
	Mandaçaia.....	2.476	2.661	5.137	—	—	—	—	—	—
	Aldeia Velha.....	2.017	2.220	4.237	—	—	—	—	—	—
	TOTAL.....	23.747	25.023	48.770	4 I	—	4 I	4	6	10
Buique.....	Buique.....	7.532	7.895	15.427	1 I	—	1 I	4	6	10
	Gamelleira.....	4.216	3.965	8.181	—	—	—	1	1	2
	TOTAL.....	11.748	11.860	23.608	1 I	—	1 I	5	7	12
Cabo.....	Cabo.....	10.222	9.044	19.266	16 I	2	18 I	—	1	1
	Ponte dos Carvalhos	3.164	2.939	6.103	1	1	2	—	—	—
	Jussaral.....	3.423	3.097	6.520	—	—	—	—	1	1
	TOTAL.....	16.809	15.080	31.889	17 I	3	20 I	—	2	2

NOTA.—Os numeros em typo menor representam a totalidade dos estrangeiros que adoptaram a nacionalidade brasileira. (Les chiffres en caractères minuscules représentent la totalité des étrangers qui ont adopté la nationalité brésilienne).

População dos municípios de cada um dos Estados do Brazil, segundo a nacionalidade e o sexo
 Population des municípes de chaque État du Brésil, d'après la nationalité et le sexe

MUNICIPIOS MUNICIPES	DISTRICTOS DISTRICTS	BRAZILEIROS BRÉSILIENS			ESTRANGEIROS ÉTRANGERS			NACIONALIDADE IGNORADA NATIONALITÉ INCONNUE		
		Homens	Mulheres	Total	Homens	Mulhe- res	Total	Homens	Mulhe- res	Total
		Hommes	Femmes	Total	Hom- mes	Fem- mes	Total	Hom- mes	Fem- mes	Total

ESTADO DE PERNAMBUCO

(CONTINUAÇÃO — SUITE)

Cabrobó.....	Belém de Cabrobó	3.465	3.583	7.048	1	—	1	1	—	1
	Cabrobó.....	3.960	4.217	8.177	—	—	—	—	—	—
	TOTAL.....	7.425	7.800	15.225	1	—	1	1	—	1
Canhotinho.....	Canhotinho.....	7.030	8.108	15.138	6 ₂	1 ₁	7 ₃	4	1	5
	Palmeira.....	5.595	6.259	11.854	3 ₁	—	3 ₁	2	1	3
	Glycerio.....	1.820	1.908	3.728	8 ₁	2	10 ₁	—	—	—
	Calçado.....	2.052	2.373	4.425	—	—	—	—	—	—
	Jupy.....	3.506	3.568	7.074	—	—	—	—	—	—
	Lagedo.....	2.929	3.071	6.000	—	—	—	2	2	4
	Tipy.....	3.033	2.961	5.994	4	—	4	1	1	2
	TOTAL.....	25.965	28.248	54.213	21 ₄	3 ₁	24 ₅	9	5	14
Caruarú.....	Caruarú.....	13.516	15.833	29.349	2	2	4	6	2	8
	Carapotós.....	4.085	4.122	8.207	—	—	—	—	—	—
	São Caetano.....	6.540	6.906	13.446	2	4	6	4	9	13
	Antonio Olintho..	1.652	1.750	3.402	—	—	—	1	—	1
	Trapiá.....	3.514	3.685	7.199	—	1	1	—	—	—
	TOTAL.....	29.307	32.296	61.603	4	7	11	11	11	22
Correntes.....	Correntes.....	10.826	11.656	22.482	9	—	9	—	—	—
	Lagôa do Emygdio	2.606	2.803	5.409	—	—	—	1	—	1
	Lagôa do Ouro...	3.507	3.646	7.153	—	—	—	—	—	—
	Poço Comprido...	2.074	2.168	4.242	2	—	2	—	—	—
	TOTAL.....	19.013	20.273	39.286	11	—	11	1	—	1

NOTA. — Os numeros em typo menor representam a totalidade dos estrangeiros que adoptaram a nacionalidade brasileira. (Les chiffres en caractères minuscules représentent la totalité des étrangers qui ont adopté la nationalité brésilienne).

População dos municípios de cada um dos Estados do Brazil, segundo a nacionalidade e o sexo

Population des municipes de chaque État du Brésil, d'après la nationalité et le sexe

MUNICIPIOS MUNICIPES	DISTRICTOS DISTRICTS	BRAZILEIROS BRÉSILIENS			ESTRANGEIROS ÉTRANGERS			NACIONALIDADE IGNORADA NATIONALITÉ INCONNUE		
		Homens	Mulheres	Total	Homens	Mulheres	Total	Homens	Mulheres	Total
		Hommes	Femmes	Total	Hommes	Femmes	Total	Hommes	Femmes	Total

ESTADO DE PERNAMBUCO

(CONTINUAÇÃO - SUITE)

Escada.....	Escada.....	3.367	3.280	6.647	14 ₃	2	16 ₃	2	—	2
	Primavera.....	3.756	3.084	6.840	3	—	3	—	—	—
	Atalaia.....	4.259	3.348	7.607	16	4	20	—	—	—
	TOTAL.....	11.382	9.712	21.094	33 ₃	6	39 ₃	2	—	2
Flôres.....	Flôres.....	6.312	6.612	12.924	—	—	—	38	45	83
	Carnaíba de Flôres	2.426	2.441	4.867	—	—	—	—	—	—
	Bôa Vista.....	1.734	1.737	3.471	—	—	—	—	—	—
	TOTAL.....	10.472	10.790	21.262	—	—	—	38	45	83
Floresta.....	Floresta.....	6.885	7.548	14.433	2	—	2	1	1	2
	Curral Novo.....	1.298	1.370	2.668	—	—	—	—	—	—
	Bethania.....	1.297	1.373	2.670	—	—	—	4	1	5
	TOTAL.....	9.480	10.291	19.771	2	—	2	5	2	7
Gamelleira.....	Gamelleira.....	6.421	5.979	12.400	13 ₂	2	15 ₂	6	5	11
	Ribeirão.....	4.408	3.544	7.952	4 ₁	5	9 ₁	—	1	1
	Caxangá.....	1.010	890	1.900	—	—	—	1	—	1
	Cucaú.....	1.988	1.405	3.393	3	—	3	4	1	5
	TOTAL.....	13.827	11.818	25.645	20 ₃	7	27 ₃	11	7	18
Garanhuns.....	Garanhuns.....	11.828	13.593	25.421	60 ₂	31	91 ₂	—	—	—
	São João.....	5.433	5.848	11.281	—	1	1	—	—	—
	Brejão.....	6.490	6.861	13.351	7	1	8	—	1	1
	Angelim.....	2.595	2.734	5.329	1	—	1	—	—	—
	Serrinha.....	4.062	4.176	8.238	1	—	1	—	—	—
	TOTAL.....	30.408	33.212	63.620	69 ₂	33	102 ₂	—	1	1

NOTA. — Os numeros em typo menor representam a totalidade dos estrangeiros que adoptaram a nacionalidade brasileira. (Les chiffres en caractères minuscules représentent la totalité des étrangers qui ont adopté la nationalité brésilienne).

População dos municípios de cada um dos Estados do Brazil, segundo a nacionalidade e o sexo

Population des municipes de chaque État du Brésil, d'après la nationalité et le sexe

MUNICIPIOS MUNICIPES	DISTRICTOS DISTRICTS	BRAZILEIRO BRÉSILIENS			ESTRANGEIROS ÉTRANGERS			NACIONALIDADE IGNORADA NATIONALITÉ INCONNUE		
		Homens	Mulheres	Total	Homeas	Mulhe- res	Total	Homens	Mulhe- res	Total
		Hommes	Femmes	Total	Hom- mes	Fem- mes	Total	Hom- mes	Fem- mes	Total

ESTADO DO PERNAMBUCO

(CONTINUAÇÃO - SUITE)

Gloria de Goytá.....	Gloria de Goytá...	5.294	5.950	11.244	—	—	—	—	1	1
	Duarte Dias.....	6.924	7.423	14.347	—	—	—	—	—	—
	Chã de Alegria...	3.708	4.325	8.033	1	—	1	—	—	—
	TOTAL.....	15.926	17.698	33.624	1	—	1	—	1	1
Goyanna.....	Goyanna.....	9.908	9.757	19.665	5	6	11	1	1	2
	Nossa Senhora do Ó	5.093	5.496	10.589	—	—	—	—	—	—
	Goyanninha.....	3.651	3.697	7.348	—	—	—	7	7	14
	Tijucupapo.....	2.792	2.918	5.710	2	—	2	4	3	7
	Ponte de Pedras..	1.742	2.323	4.065	—	—	—	1	1	2
	Areias.....	3.157	3.281	6.438	—	—	—	1	—	1
	TOTAL.....	26.343	27.472	53.815	7	6	13	14	12	26
Granito.....	Granito.....	1.853	1.924	3.777	—	—	—	—	1	1
	Carirysinho.....	1.469	1.565	3.034	—	—	—	—	3	3
	Rancharia.....	978	980	1.958	—	—	—	1	—	1
	Bodocó.....	934	1.098	2.032	1	—	1	—	—	—
	TOTAL.....	5.234	5.567	10.801	1	—	1	1	4	5
Gravatá.....	Gravatá.....	8.802	10.082	18.884	4	—	4	—	—	—
	Urucú-mirim.....	2.624	2.862	5.486	—	—	—	—	—	—
	Chã Grande.....	6.497	6.827	13.324	1	—	1	—	6	6
	TOTAL.....	17.923	19.771	37.694	5	—	5	—	6	6
Iguarassú.....	Iguarassú.....	7.441	8.158	15.599	4	1	5	—	—	—
	Itamaracá.....	2.523	2.767	5.290	1	1	2	4	3	7
	Tres Ladeiras.....	5.237	4.776	10.013	1	1	2	—	—	—
	TOTAL.....	15.201	15.701	30.902	6	3	9	4	3	7

NOTA. — Os numeros em typo menor representam a totalidade dos estrangeiros que adoptaram a nacionalidade brasileira. (Les chiffres en caractères minuscules représentent la totalité des étrangers qui ont adopté la nationalité brésilienne).

População dos municípios de cada um dos Estados do Brazil, segundo a nacionalidade e o sexo

Population des municipes de chaque État du Brésil, d'après la nationalité et le sexe

MUNICIPIOS MUNICIPES	DISTRICTOS DISTRICTS	BRAZILEIROS BRÉSILIENS			ESTRANGEIROS ÉTRANGERS			NACIONALIDADE IGNORADA NATIONALITÉ INCONNUE		
		Homens	Mulheres	Total	Homens	Mulheres	Total	Homens	Mulheres	Total
		Hommes	Femmes	Total	Hommes	Femmes	Total	Hommes	Femmes	Total

ESTADO DE PERNAMBUCO

(CONTINUAÇÃO — SUITE)

Ipojuca.....	Ipojuca.....	5.489	5.028	10.517	8	—	8	—	—	—
	Nossa Senhora do Ó	3.105	3.110	6.215	1	3	4	2	—	2
	Camella.....	2.368	2.217	4.585	—	—	—	—	—	—
	TOTAL.....	10.962	10.355	21.317	9	3	12	2	—	2
Itambé.....	Itambé.....	7.217	7.735	14.952	3	1	4	5	—	5
	Camutanga.....	7.096	7.853	14.949	3	—	3	—	1	1
	TOTAL.....	14.313	15.588	29.901	6	1	7	5	1	6
Jaboatão.....	Jaboatão.....	6.927	6.747	13.674	76 ₂	30 ₁	106 ₃	—	1	1
	Tigipió.....	3.488	3.737	7.225	13	4	17	—	2	2
	Muribeca.....	5.767	5.195	10.962	8	—	8	7	3	10
	Morenos.....	7.999	8.032	16.031	35 ₁	13 ₁	48 ₂	1	2	3
	TOTAL.....	24.181	23.711	47.892	132 ₃	47 ₂	179 ₅	8	8	16
Leopoldina.....	Leopoldina.....	2.702	2.880	5.582	1 ₁	—	1 ₁	—	—	—
	Terra Nova.....	2.135	2.289	4.424	—	—	—	—	—	—
	TOTAL.....	4.837	5.169	10.006	1 ₁	—	1 ₁	—	—	—
Limoeiro.....	Limoeiro.....	9.811	10.954	20.765	36 ₂	17	53 ₂	3	—	3
	Pedra Tapada.....	6.209	6.090	12.299	—	—	—	—	—	—
	Malhadinha.....	2.520	2.576	5.096	—	—	—	—	—	—
	Cédro.....	7.072	7.270	14.342	6	7	13	—	2	2
	TOTAL.....	25.612	26.890	52.502	42 ₂	24	66 ₂	3	2	5

NOTA.— Os numeros em typo menor representam a totalidade dos estrangeiros que adoptaram a nacionalidade brasileira. (Les chiffres en caractères minuscules représentent la totalité des étrangers qui ont adopté la nationalité brésilienne).

População dos municípios de cada um dos Estados do Brazil, segundo a nacionalidade e o sexo

Population des municipes de chaque État du Brésil, d'après la nationalité et le sexe

MUNICIPIOS MUNICIPES	DISTRICTOS DISTRICTS	BRAZILEIROS BRÉSILIENS			ESTRANGEIROS ÉTRANGERS			NACIONALIDADE IGNORADA NATIONALITÉ INCONNUE		
		Homens	Mulheres	Total	Homens	Mulheres	Total	Homens	Mulheres	Total
		Hommes	Femmes	Total	Hommes	Femmes	Total	Hommes	Femmes	Total

ESTADO DE PERNAMBUCO

(CONTINUAÇÃO - SUITE)

Nazareth.....	Nazareth.....	6.332	7.213	13.545	73	81	154	4	2	6
	Tracunhaem.....	4.221	4.718	8.939	—	—	—	—	—	—
	Lagôa Secca.....	4.602	4.800	9.402	11	—	11	1	—	1
	Vicencia.....	7.446	8.237	15.683	—	—	—	1	—	1
	Angelicas.....	7.346	8.148	15.494	1	—	1	5	8	13
	Alliança.....	3.740	3.821	7.561	—	—	—	—	—	—
	Lagôa do Carro..	6.007	7.015	13.022	—	—	—	—	—	—
	Chã de Carpina...	1.400	1.845	3.245	10	1	11	—	—	—
	TOTAL.....	41.094	45.797	86.891	194	91	285	11	10	21
Novo Exú.....	Novo Exú.....	5.262	5.535	10.797	—	—	—	—	—	—
	Baixio.....	1.582	1.782	3.364	—	—	—	—	—	—
	Bom Jardim.....	3.463	3.577	7.040	—	—	—	—	—	—
	TOTAL.....	10.307	10.894	21.201	—	—	—	—	—	—
Olinda.....	Olinda.....	6.609	9.151	15.760	17721	106	28321	10	7	17
	Beberibe.....	9.231	10.432	19.663	13011	502	18013	3	3	6
	Paulista.....	7.648	8.541	16.189	781	23	1011	—	—	—
	TOTAL.....	23.488	28.124	51.612	38533	1792	56435	13	10	23
Ouricury.....	Ouricury.....	4.078	4.321	8.399	—	—	—	—	—	—
	Barra de São Pedro	2.656	2.813	5.469	—	—	—	—	—	—
	São Gonçalo.....	2.127	2.020	4.147	—	—	—	1	—	1
	Serra Branca.....	1.705	1.795	3.500	—	—	—	—	—	—
	Queimadas.....	2.344	2.420	4.764	—	—	—	—	—	—
	Moraes.....	1.992	2.005	3.997	—	—	—	—	—	—
	Santa Cruz.....	1.504	1.561	3.065	—	—	—	—	—	—
	São Felix.....	694	648	1.342	—	—	—	—	—	—
	TOTAL.....	17.100	17.583	34.683	—	—	—	1	—	1

NOTA. — Os numeros em typo menor representam a totalidade dos estrangeiros que adoptaram a nacionalidade brasileira. (Les chiffres en caractères minuscules représentent la totalité des étrangers qui ont adopté la nationalité brésilienne).

População dos municípios de cada um dos Estados do Brazil, segundo a nacionalidade e o sexo

Population des municipes de chaque État du Brésil, d'après la nationalité et le sexe

MUNICIPIOS MUNICIPES	DISTRICTOS DISTRICTS	BRAZILEIROS BRÉSILIENS			ESTRANGEIROS ÉTRANGERS			NACIONALIDADE IGNORADA NATIONALITÉ INCONNUE		
		Homens	Mulheres	Total	Homens	Mulheres	Total	Homens	Mulheres	Total
		Hommes	Femmes	Total	Hommes	Femmes	Total	Hommes	Femmes	Total

ESTADO DE PERNAMBUCO

(CONTINUAÇÃO — SUITE)

Palmares.....	Palmares.....	9.791	7.854	17.645	23 ₂	6 ₁	29 ₃	26	—	26
	Joaquim Nabuco..	2.213	1.521	3.734	5	1	6	2	—	2
	Catende.....	3.827	3.206	7.033	22 ₃	2	24 ₃	—	1	1
	Jaqueira.....	3.930	2.705	6.635	7	3	10	—	—	—
	Marayal.....	1.582	1.364	2.946	2	1	3	6	2	8
	TOTAL.....	21.343	16.650	37.993	59 ₅	13 ₁	72 ₆	34	3	37
Panellas.....	Panellas.....	13.718	13.626	27.344	—	—	—	10	1	11
	Lagôa de Gatos...	4.699	5.014	9.713	—	—	—	—	—	—
	Cupira.....	4.337	4.566	8.903	—	—	—	8	6	14
	TOTAL.....	22.754	23.206	45.960	—	—	—	18	7	25
Páo d'Alho.....	Páo d'Alho.....	10.078	10.371	20.449	10 ₂	3	13 ₂	2	—	2
	Floresta dos Leões	8.088	8.401	16.489	11 ₂	5	16 ₂	12	7	19
	TOTAL.....	18.166	18.772	36.938	21 ₄	8	29 ₄	14	7	21
Pedra.....	Pedra.....	2.308	2.505	4.813	1 ₁	—	1 ₁	8	1	9
	Santo Antonio do Tará	1.454	1.496	2.950	—	—	—	3	3	6
	Bôa Sorte.....	1.014	1.178	2.192	—	—	—	2	—	2
	TOTAL.....	4.776	5.179	9.955	1 ₁	—	1 ₁	13	4	17

NOTA. — Os numeros em typo menor representam a totalidade dos estrangeiros que adoptaram a nacionalidade brasileira. (Les chiffres en caractères minuscules représentent la totalité des étrangers qui ont adopté la nationalité brésilienne).

População dos municípios de cada um dos Estados do Brazil, segundo a nacionalidade e o sexo

Population des municipes de chaque État du Brésil, d'après la nationalité et le sexe

MUNICIPIOS MUNICIPES	DISTRICTOS DISTRICTS	BRAZILEIROS BRÉSILIENS			ESTRANGEIROS ÉTRANGERS			NACIONALIDADE IGNORADA NATIONALITÉ INCONNUE		
		Homens	Mulheres	Total	Homens	Mulhe- res	Total	Homens	Mulhe- res	Total
		Hommes	Femmes	Total	Hom- mes	Fem- mes	Total	Hom- mes	Fem- mes	Total

ESTADO DE PERNAMBUCO

(CONTINUAÇÃO — SUITE)

Pesqueira	Pesqueira	5.519	6.341	11.860	33 ₂	6	39 ₂	3		3
	Alagoinhas.....	2.222	2.419	4.641	1	—	1	—	—	—
	Poção.....	2.537	2.766	5.303	2 ₁	—	2 ₁	—	—	—
	Cimbres.....	3.556	3.902	7.458	1 ₁	—	1 ₁	—	1	1
	Salóbro.....	1.294	1.341	2.635	—	*	—	—	—	—
	Sanharó.....	3.677	3.966	7.643	5 ₁	1 ₁	6 ₂	1	—	1
	Rio Branco.....	2.959	2.952	5.911	5 ₃	3 ₁	8 ₄	—	—	—
	TOTAL.....	21.764	23.687	45.451	47 ₈	10 ₂	57 ₁₀	4	1	5
Petrolina.....	Petrolina.....	3.432	3.792	7.224	3 ₁	5	8 ₁	4	1	5
	Santa Fé.....	1.815	1.470	3.285	1	1	2	—	—	—
	Cachoeira do Roberto	630	617	1.247	1 ₁	—	1 ₁	—	—	—
	Caboclo.....	2.434	1.789	4.223	17	—	17	—	—	—
	Poço d'Anta.....	462	468	930	—	—	—	—	—	—
	TOTAL.....	8.773	8.136	16.909	22 ₂	6	28 ₂	4	1	5
Quipapá.....	Quipapá.....	5.875	6.331	12.206	8 ₁	4	12 ₁	12	9	21
	São Benedicto.....	3.408	3.613	7.021	—	—	—	—	—	—
	Barra da Jangada	2.926	2.723	5.649	1	1	2	—	—	—
	Jurema.....	2.741	2.757	5.498	1	—	1	—	—	—
	Queimadas.....	1.825	1.968	3.793	—	—	—	—	—	—
	Pão Ferro.....	2.622	2.831	5.453	—	—	—	1	1	2
	TOTAL.....	19.397	20.223	39.620	10 ₁	5	15 ₁	13	10	23

NOTA. — Os numeros em typo menor representam a totalidade dos estrangeiros que adoptaram a nacionalidade brasileira. (Les chiffres en caractères minuscules représentent la totalité des étrangers qui ont adopté la nationalité brésilienne).

População dos municípios de cada um dos Estados do Brazil, segundo a nacionalidade e o sexo

Population des municipes de chaque État du Brésil, d'après la nationalité et le sexe

MUNICIPIOS MUNICIPES	DISTRICTOS DISTRICTS	BRAZILEIROS BRÉSILIENS			ESTRANGEIROS ÉTRANGERS			NACIONALIDADE IGNORADA NATIONALITÉ INCONNUE		
		Homens	Mulheres	Total	Homens	Mulhe- res	Total	Homens	Mulhe- res	Total
		Hommes	Femmes	Total	Hom- mes	Fem- mes	Total	Hom- mes	Fem- mes	Total

ESTADO DE PERNAMBUCO

(CONTINUAÇÃO — SUITE)

	Recife.....	2.819	1.638	4.457	3.914 ₈	1.151 ₁	5.065 ₉	2	—	2
	Bôa Vista.....	8.687	12.700	21.387	841 ₂₁	378 ₆	1.219 ₂₇	—	1	1
	Santo Amaro.....	7.134	8.326	15.460	158 ₃₂	73 ₂₅	231 ₅₇	8	4	12
	Pombal.....	3.278	4.057	7.335	99 ₅	51 ₅	150 ₁₀	1	—	1
	São José.....	14.001	18.470	32.471	428 ₁₄	171 ₃	599 ₁₇	3	2	5
	Santo Antonio....	5.577	5.789	11.366	989 ₁₇	242 ₂	1.231 ₁₉	3	—	3
	Graças.....	15.237	19.020	34.307	360 ₂₀	136 ₃	496 ₂₃	13	10	23
	Afogados.....	7.562	8.288	15.850	58 ₇	22	80 ₇	—	—	—
	Ilhas do Pina e No- gueira.....	947	1.038	1.985	4 ₂	3 ₂	7 ₄	—	—	—
Recife.....	Torre.....	6.317	7.777	14.094	100 ₂	40 ₂	140 ₄	1	—	1
	Magdalena.....	5.397	6.476	11.873	142 ₁₁	73	215 ₁₁	2	1	3
	Areias.....	2.373	2.577	4.950	33 ₂	10 ₁	43 ₃	4	4	8
	Peres.....	2.147	2.513	4.660	27 ₁	7	34 ₁	33	—	33
	Paço da Panella..	15.675	17.511	33.186	358 ₈	199 ₂	557 ₁₀	23	20	43
	Caxangá e Varzea	6.871	7.375	14.246	62 ₁	16	78 ₁	1	1	2
	Ilha de Fernando Noronha.....	809	120	929	5	—	5	—	—	—
	TOTAL.....	104.881	123.675	228.556	7.578 ₁₅₁	2.572 ₅₂	10.150 ₂₀₃	94	43	137
	Rio Formoso.....	3.488	3.361	6.849	2	1	3	3	—	3
	Propriedade de Una..	2.642	2.259	4.901	—	—	—	—	—	—
Rio Formoso.....	Tamandaré.....	2.304	2.066	4.370	—	—	—	—	—	—
	TOTAL.....	8.434	7.686	16.120	2	1	3	3	—	3

NOTA. — Os numeros em typo menor representam a totalidade dos estrangeiros que adoptaram a nacionalidade brasileira. (Les chiffres en caractères minuscules représentent la totalité des étrangers qui ont adopté la nationalité brésilienne).

População dos municípios de cada um dos Estados do Brazil, segundo a nacionalidade e o sexo

Population des municipes de chaque État du Brésil, d'après la nationalité et le sexe

MUNICIPIOS MUNICIPES	DISTRICTOS DISTRICTS	BRAZILEIROS BRÉSILIENS			ESTRANGEIROS ÉTRANGERS			NACIONALIDADE IGNORADA NATIONALITÉ INCONNUE		
		Homens	Mulheres	Total	Homens	Mulheres	Total	Homens	Mulheres	Total
		Hommes	Femmes	Total	Hommes	Femmes	Total	Hommes	Femmes	Total

ESTADO DE PERNAMBUCO

(CONTINUAÇÃO — SUITE)

Salgueiro.....	Salgueiro.....	2.981	3.034	6.015	2 ₁	—	2 ₁	—	—	—
	Serrinha.....	2.579	2.636	5.215	—	—	—	1	—	1
	Bezerros.....	2.080	2.140	4.220	—	—	—	—	—	—
	TOTAL.....	7.640	7.810	15.450	2	—	2	1	—	1
São Bento.....	São Bento.....	5.470	5.526	10.996	2 ₁	—	2 ₁	2	—	2
	Cachoeirinha.....	2.161	2.638	4.799	—	—	—	—	—	—
	Capoeiras.....	2.467	2.433	4.900	1 ₁	—	1 ₁	—	—	—
	TOTAL.....	10.098	10.597	20.695	3 ₂	—	3 ₂	2	—	2
São José do Egypto...	São José do Egypto	4.646	4.963	9.609	—	1 ₁	1 ₁	8	10	18
	São Pedro das Lages	1.453	1.572	3.025	—	—	—	—	—	—
	Tigre.....	1.497	1.514	3.011	—	—	—	1	1	2
	TOTAL.....	7.596	8.049	15.645	—	1 ₁	1 ₁	9	11	20
São Lourenço da Matta	São Lourenço da Matta	7.157	5.444	12.601	30	22	52	—	1	1
	Nossa Senhora da Luz	4.708	4.258	8.966	24	7	31	1	—	1
	Camaragibe.....	2.554	2.768	5.322	9 ₂	10 ₃	19 ₅	—	—	—
	TOTAL.....	14.419	12.470	26.889	63 ₂	39 ₃	102 ₅	1	1	2
Serinhaem.....	Serinhaem.....	3.833	3.979	7.812	6 ₁	1	7 ₁	4	3	7
	Barra de Serinhaem..	461	498	959	1	—	1	—	—	—
	Pão Branco.....	3.219	2.637	5.856	1	—	1	1	—	1
	TOTAL.....	7.513	7.114	14.627	8 ₁	1	9 ₁	5	3	8

NOTA. — Os numeros em typo menor representam a totalidade dos estrangeiros que adoptaram a nacionalidade brasileira. (Les chiffres en caractères minuscules représentent la totalité des étrangers qui ont adopté la nationalité brésilienne).

População dos municípios de cada um dos Estados do Brazil, segundo a nacionalidade e o sexo

Population des municipes de chaque État du Brésil, d'après la nationalité et le sexe

MUNICIPIOS MUNICIPES	DISTRITOS DISTRICTS	BRAZEIROS BRÉSILIENS			ESTRANGEIROS ÉTRANGERS			NACIONALIDADE IGNORADA NATIONALITÉ INCONNUE		
		Homens Hommes	Mulheres Femmes	Total	Homens Hommes	Mulheres Femmes	Total	Homens Hommes	Mulheres Femmes	Total
		ESTADO DE PERNAMBUCO (CONCLUSÃO — FIN)								
Tacarató.....	Jatobá de Tacarató	1.934	2.159	4.093	—	—	—	—	—	—
	Tacarató.....	3.133	3.371	6.504	—	—	—	1	1	2
	Moxotó.....	575	671	1.246	—	—	—	—	—	—
	Espirito Santo....	1.141	1.158	2.299	—	—	—	—	—	—
	TOTAL.....	6.783	7.359	14.142	—	—	—	1	1	2
Taquaretinga.....	Vertentes.....	6.560	7.367	13.927	3	1	4	1	2	3
	Taquaretinga.....	4.085	4.358	8.443	1	—	1	—	—	—
	Santa Cruz.....	1.481	1.553	3.034	—	—	—	1	—	1
	Santa Maria.....	4.960	4.971	9.931	1	—	1	39	35	74
	Poço Fundo.....	989	1.002	1.991	—	—	—	—	—	—
TOTAL.....	18.075	19.251	37.326	5	1	6	41	37	78	
Timbaúba.....	Timbaúba.....	9.391	11.033	20.424	5	—	5	4	7	11
	Cruangy.....	6.458	6.835	13.293	3	2	5	—	2	2
	São Vicente.....	4.316	4.893	9.209	1	—	1	14	11	25
	Macapá.....	4.565	4.982	9.547	—	—	—	2	2	4
	TOTAL.....	24.730	27.743	52.473	9	2	11	20	22	42
Triumpho.....	Triumpho.....	8.171	9.188	17.359	8	—	8	2	—	2
	Victoria.....	9.688	10.487	20.175	26	1	27	—	—	—
Victoria.....	Pery-pery.....	8.230	8.893	17.123	3	1	4	—	—	—
	Pombos.....	11.348	10.894	22.242	1	—	1	—	—	—
	TOTAL.....	29.266	30.274	59.540	30	2	32	—	—	—
Villa Bella.....	Villa Bella.....	7.129	7.315	14.444	1	—	1	7	4	11
TOTAL DO ESTADO.....		1.046.098	1.096.169	2.142.267	8.698 247	3 000 65	11.698 312	517	353	870

NOTA. — Os numeros em typo menor representam a totalidade dos estrangeiros que adoptaram a nacionalidade brasileira. (Les chiffres en caractères minuscules représentent la totalité des étrangers qui ont adopté la nationalité brésilienne).

População dos municípios de cada um dos Estados do Brazil, segundo a nacionalidade e o sexo

Population des municipes de chaque État du Brésil, d'après la nationalité et le sexe

MUNICIPIOS MUNICIPES	DISTRICTOS DISTRICTS	BRAZILEIROS BRÉSILIENS			ESTRANGEIROS ÉTRANGERS			NACIONALIDADE IGNORADA NATIONALITÉ INCONNUE		
		Homens	Mulheres	Total	Homens	Mulheres	Total	Homens	Mulheres	Total
		Hommes	Femmes	Total	Hommes	Femmes	Total	Hommes	Femmes	Total

ESTADO DO PIAUHY

Alto Longá.....	Alto Longá.....	5.106	5.121	10.227	—	—	—	—	—	—
Amarante.....	Amarante.....	7.624	8.212	15.836	6 3	1 1	7 4	—	1	1
Amarração.....	Amarração.....	4.144	3.952	8.096	1	—	1	1	—	1
Apparecida.....	Apparecida.....	2.455	2.412	4.867	—	—	—	1	—	1
Barras do Maratahoan..	Barras do Maratahoan	14.827	14.852	29.679	4	—	4	32	—	32
Batalha.....	Batalha.....	4.846	4.709	9.555	—	—	—	1	1	2
Bom Jesus do Gurgueia..	Bom Jesus do Gurgueia	5.095	5.330	10.425	—	—	—	2	—	2
Burity dos Lopes.....	Burity dos Lopes..	7.212	7.285	14.497	1	—	1	—	—	—
Campo Maior.....	Campo Maior.....	9.138	8.854	17.992	—	—	—	—	—	—
Canto do Burity.....	Canto do Burity..	3.583	3.376	6.959	1	—	1	1	1	2
Caracól.....	Caracól.....	1.780	1.653	3.433	—	—	—	—	—	—
Castello.....	Castello.....	8.285	7.932	16.217	—	—	—	1	—	1
Corrente.....	Corrente.....	3.921	4.081	8.002	2	2	4	—	—	—
Floriano.....	Floriano.....	9.720	9.902	19.622	24 2	5	29 2	12	15	27
Jaicós.....	Jaicós.....	11.230	11.337	22.567	2	—	2	5	5	10
Jeromenha.....	Jeromenha.....	5.975	6.185	12.160	1	—	1	1	—	1
Livramento.....	Livramento.....	3.685	3.727	7.412	1 1	—	1 1	1	—	1
Miguel Alves.....	Miguel Alves.....	7.333	7.452	14.785	—	—	—	—	—	—
Oeiras.....	Oeiras.....	12.024	12.524	24.548	5 2	1	6 2	4	5	9
Parnaguá.....	Parnaguá.....	3.316	3.227	6.543	1	—	1	—	—	—

NOTA. — Os numeros em typo menor representam a totalidade dos estrangeiros que adoptaram a nacionalidade brasileira. (Les chiffres en caractères minuscules représentent la totalité des étrangers qui ont adopté la nationalité brésilienne).

População dos municípios de cada um dos Estados do Brazil, segundo a nacionalidade e o sexo

Population des municipes de chaque État du Brésil, d'après la nationalité et le sexe

MUNICIPIOS MUNICIPES	DISTRICTOS DISTRICTS	BRAZILEIROS BRÉSILIENS			ESTRANGEIROS ÉTRANGERS			NACIONALIDADE IGNORADA NATIONALITÉ INCONNUE		
		Homens Hommes	Mulheres Femmes	Total Total	Homens Hommes	Mulheres Femmes	Total Total	Homens Hommes	Mulheres Femmes	Total Total

ESTADO DO PIAUHY

(CONCLUSÃO — FIN)

Parnahyba.....	Parnahyba.....	11.758	12.171	23.929	86 ₁	42	128 ₁	58	37	95
Patrocínio.....	Patrocínio.....	4.211	4.347	8.558	—	—	—	—	—	—
Paulista.....	Paulista.....	4.889	4.987	9.876	1	1	2	—	—	—
Pedro II.....	Pedro II.....	10.912	10.068	20.980	—	—	—	2	—	2
Peripery.....	Peripery.....	6.360	6.283	12.643	1	—	1	—	—	—
Picos.....	Picos.....	13.453	13.810	27.263	4	5	9	1	—	1
Piracuruca.....	Piracuruca.....	5.668	4.867	10.535	—	—	—	19	11	30
Porto Alegre.....	Porto Alegre.....	9.081	8.826	17.907	—	—	—	10	9	19
Regeneração.....	Regeneração.....	7.812	8.160	15.972	—	—	—	14	7	21
Santa Philomena.....	Santa Philomena..	2.572	2.520	5.092	1	—	1	—	—	—
Santo Antonio de Gilbués...	Santo Antonio de Gilbués.....	4.476	4.052	8.528	1	—	1	—	—	—
São João do Piauhv.....	São João do Piauhv	8.343	8.732	17.075	—	—	—	2	2	4
São Pedro.....	São Pedro.....	6.894	7.167	14.061	2 ₂	—	2 ₂	—	—	—
São Raymundo Nonato..	São Raymundo No- nato.....	10.120	9.726	19.846	—	—	—	3	2	5
Simplicio Mendes.....	Simplicio Mendes	4.535	4.631	9.166	1 ₁	—	1 ₁	—	1	1
Therezina.....	Therezina.....	27.453	29.891	57.344	77 ₄	43 ₁	120 ₅	22	14	36
União.....	União.....	10.550	10.889	21.439	1	—	1	—	—	—
Urussuhv.....	Urussuhv.....	4.908	5.087	9.995	2	—	2	—	—	—
Valença.....	Valença.....	17.472	17.269	34.741	—	—	—	—	1	1
TOTAL DO ESTADO.....		302.766	305.606	608.372	226₁₆	100₂	326₁₈	193	112	305

NOTA. — Os numeros em typo menor representam a totalidade dos estrangeiros que adoptaram a nacionalidade brasileira. (Les chiffres en caractères minuscules représentent la totalité des étrangers qui ont adopté la nationalité brésilienne).

População dos municípios de cada um dos Estados do Brazil, segundo a nacionalidade e o sexo

Population des municipes de chaque État du Brésil, d'après la nationalité et le sexe

MUNICIPIOS MUNICIPES	DISTRICTOS DISTRICTS	BRAZILEIROS BRÉSILIENS			ESTRANGEIROS ÉTRANGERS			NACIONALIDADE IGNORADA NATIONALITÉ INCONNUE		
		Homens	Mulheres	Total	Homens	Mulheres	Total	Homens	Mulheres	Total
		Hommes	Femmes	Total	Hommes	Femmes	Total	Hommes	Femmes	Total

ESTADO DO RIO DE JANEIRO

Angra dos Reis.....	Angra dos Reis...	2.514	2.587	5.101	120 ₃	25	145 ₃	—	—	—
	Ribeira.....	2.811	2.435	5.246	109 ₂	7	116 ₂	3	—	3
	Jacuecanga.....	1.427	1.489	2.916	27	4	31	—	—	—
	Mambucaba.....	537	522	1.059	2	1	3	1	—	1
	Abrahão.....	1.948	1.552	3.500	138 ₅	14	152 ₅	2	1	3
	Matariz.....	1.648	1.488	3.136	—	—	—	—	—	—
	TOTAL.....	10.885	10.073	20.958	396 ₁₀	51	447 ₁₀	6	1	7
Araruama.....	Araruama.....	4.598	5.516	10.114	149 ₁₁	82 ₃	231 ₁₄	18	11	29
	Morro Grande....	2.932	3.417	6.349	2	1	3	2	—	2
	São Vicente de Paulo	4.327	4.592	8.919	16 ₆	5 ₁	21 ₇	—	—	—
	TOTAL.....	11.857	13.525	25.382	167 ₁₇	88 ₄	255 ₂₁	20	11	31
Barra de São João....	Barra de São João	3.405	3.634	7.039	25 ₅	11 ₂	36 ₇	—	—	—
	Indayassú.....	3.512	3.288	6.800	27 ₃	8	35 ₃	—	—	—
	TOTAL.....	6.917	6.922	13.839	52 ₈	19 ₂	71 ₁₀	—	—	—
Barra do Pirahy.....	Barra do Pirahy..	5.963	6.376	12.339	507 ₇₈	237 ₁₁	744 ₈₉	3	—	3
	Dôres do Pirahy..	2.975	2.866	5.841	42 ₁	22	64 ₁	1	—	1
	São José do Turvo	922	900	1.822	12 ₂	3	15 ₂	—	—	—
	Mendes.....	2.891	2.848	5.739	270 ₁₉	115 ₃	385 ₂₂	—	—	—
	Vargem Alegre...	652	700	1.352	48 ₆	22 ₂	70 ₈	6	13	19
	TOTAL.....	13.403	13.690	27.093	879 ₁₀₆	399 ₁₆	1.278 ₁₂₂	10	13	23

NOTA. — Os numeros em typo menor representam a totalidade dos estrangeiros que adoptaram a nacionalidade brasileira. (Les chiffres en caractères minuscules représentent la totalité des étrangers qui ont adopté la nationalité brésilienne).

População dos municípios de cada um dos Estados do Brazil, segundo a nacionalidade e o sexo

Population des municipes de chaque État du Brésil, d'après la nationalité et le sexe

MUNICIPIOS MUNICIPES	DISTRICTOS DISTRICTS	BRAZILEIROS BRÉSILIENS			ESTRANGEIROS ÉTRANGERS			NACIONALIDADE IGNORADA NATIONALITÉ INCONNUE		
		Homens Hommes	Mulheres Femmes	Total Total	Homens Hommes	Mulheres Femmes	Total Total	Homens Hommes	Mulheres Femmes	Total Total

ESTADO DO RIO DE JANEIRO

(CONTINUAÇÃO — SUITE)

Barra Mansa.....	Barra Mansa.....	6.451	6.740	13.191	256 ₃₂	102 ₆	358 ₃₈	22	14	36
	Divisa.....	393	417	810	24 ₁	8	32 ₁	—	—	—
	Espirito Santo....	881	846	1.727	39	19	58	1	3	4
	Quatis.....	1.119	1.211	2.330	33 ₃	15	48 ₃	6	—	6
	São Joaquim.....	934	883	1.817	8 ₅	1 ₁	9 ₆	—	—	—
	Amparo.....	2.963	2.339	5.302	44 ₄	14 ₁	58 ₅	8	16	24
	Falcão.....	394	410	804	4 ₂	3	7 ₂	1	—	1
	TOTAL.....	13.135	12.846	25.981	408 ₄₇	162 ₈	570 ₅₅	38	33	71
Bom Jardim.....	Bom Jardim.....	4.729	4.620	9.349	293 ₁₅	202 ₃	495 ₁₈	—	—	—
	São José do Ribeirão	2.588	2.445	5.033	74 ₇	37 ₃	111 ₁₀	1	1	2
	Barra Alegre.....	2.174	2.197	4.371	48	16	64	—	—	—
	TOTAL.....	9.491	9.262	18.753	415 ₂₂	255 ₆	670 ₂₈	1	1	2
Cabo Frio.....	Cabo Frio.....	6.766	7.315	14.081	267 ₁₅	108 ₄	375 ₁₉	28	24	52
	Araçá.....	951	1.013	1.964	3	—	3	—	—	—
	TOTAL.....	7.717	8.328	16.045	270 ₁₅	108 ₄	378 ₁₉	28	24	52
Cambucy.....	Cambucy.....	3.660	3.534	7.194	210 ₁₂	169 ₉	379 ₂₁	25	30	55
	Monte Verde.....	2.010	1.988	3.998	66 ₃	45 ₁	111 ₄	—	—	—
	São João do Paraíso	5.058	4.950	10.008	111 ₅	53 ₂	164 ₇	4	—	4
	São José de Ubá...	5.290	5.204	10.494	139 ₆	77	216 ₆	1	—	1
	Frecheiras (Santa Rita das).....	1.640	1.570	3.210	63 ₁	37	100 ₁	1	2	3
	TOTAL.....	17.658	17.246	34.904	589 ₂₇	381 ₁₂	970 ₃₉	31	32	63

NOTA. — Os números em typo menor representam a totalidade dos estrangeiros que adoptaram a nacionalidade brasileira. (Les chiffres en caractères minuscules représentent la totalité des étrangers qui ont adopté la nationalité brésilienne).

População dos municípios de cada um dos Estados do Brazil, segundo a nacionalidade e o sexo

Population des municipes de chaque État du Brésil, d'après la nationalité et le sexe

MUNICIPIOS MUNICIPES	DISTRICTOS DISTRICTS	BRAZILEIROS BRÉSILIENS			ESTRANGEIROS ÉTRANGERS			NACIONALIDADE IGNORADA NATIONALITÉ INCONNUE		
		Homens	Mulheres	Total	Homens	Mulhe- res	Total	Homens	Mulhe- res	Total
		Hommes	Femmes	Total	Hom- mes	Fem- mes	Total	Hom- mes	Fem- mes	Total

ESTADO DO RIO DE JANEIRO

(CONTINUAÇÃO — SUITE)

Campos.....	Campos (19 e 29 Districtos)	21.521	24.909	45.430	1.025 ₄₅	516 ₁₅	1.541 ₆₀	76	61	137
	São Gonçalo.....	6.705	6.866	13.571	20	12	32	—	—	—
	Santo Amaro.....	3.901	4.130	8.031	26 ₄	11	37 ₄	6	4	10
	São Sebastião.....	4.373	4.561	8.934	9 ₂	2	11 ₂	3	7	10
	Mussurepe	2.932	2.929	5.862	19	3	22	1	—	1
	Guarulhos.....	7.434	7.054	14.488	128 ₁	42 ₁	170 ₂	2	1	3
	Travessão.....	5.754	5.504	11.258	56 ₁₀	11 ₁	67 ₁₁	8	8	16
	Monção.....	5.336	5.098	10.434	147 ₅	81 ₁	231 ₆	2	—	2
	Rio Preto.....	3.622	3.508	7.131	41 ₂	13	54 ₂	—	1	1
	Santa Rita.....	1.647	1.601	3.248	12 ₄	6	18 ₄	—	—	—
	Dôres de Macabú	4.818	4.914	9.732	21	2	23	—	—	—
	Morro do Côco....	5.189	5.112	10.302	57 ₁	29	86 ₁	—	—	—
	Santo Eduardo....	5.060	4.942	10.003	139	71	210	1	—	1
	Taquarussú.....	3.903	3.091	6.994	28	12 ₁	40 ₁	—	—	—
	Paciencia.....	3.339	3.292	6.631	19 ₂	5 ₁	24 ₃	—	1	1
	TOTAL.....	85.586	87.516	173.102	1.747 ₇₆	819 ₂₀	2.566 ₉₆	99	83	182
Cantagallo.....	Cantagallo.....	3.246	3.306	6.552	257 ₂₅	151 ₆	408 ₃₁	2	1	3
	Santa Rita da Floresta	1.400	1.297	2.697	50 ₄	36	95 ₄	23	19	42
	Cordeiro.....	2.891	2.950	5.841	263 ₁₁	158 ₂	421 ₁₃	1	—	1
	Macuco.....	1.672	1.722	3.394	86 ₆	46 ₁	133 ₇	3	—	3
	Santa Rita do Rio Negro.....	5.978	5.461	11.439	322 ₃₅	188 ₄	510 ₃₉	9	7	16
	São Sebastião do Parahyba.....	2.754	2.691	5.445	71 ₅	41 ₃	112 ₈	—	—	—
	TOTAL.....	17.941	17.427	35.368	1.059 ₈₆	620 ₁₆	1.679 ₁₀₂	38	27	65

NOTA. — Os numeros em typo menor representam a totalidade dos estrangeiros que adoptaram a nacionalidade brasileira. (Les chiffres en caractères minuscules représentent la totalité des étrangers qui ont adopté la nationalité brésilienne).

População dos municípios de cada um dos Estados do Brazil, segundo a nacionalidade e o sexo

Population des municipes de chaque État du Brésil, d'après la nationalité et le sexe

MUNICIPIOS MUNICIPES	DISTRITOS DISTRICTS	BRAZILEIROS BRÉSILIENS			ESTRANGEIROS ÉTRANGERS			NACIONALIDADE IGNORADA NATIONALITÉ INCONNUE		
		Homens Hommes	Mulheres Femmes	Total	Homens Hommes	Mulheres Femmes	Total	Homens Hommes	Mulheres Femmes	Total

ESTADO DO RIO DE JANEIRO

(CONTINUAÇÃO — SUITE)

Capivary.....	Capivary.....	5.473	5.841	11.314	26 ₁	19	45 ₁	14	9	23
	Correntezas (ou Maratuan).....	4.519	4.771	9.290	26 ₁	18	44 ₁	—	—	—
	Gaviões.....	2.279	2.405	4.684	5 ₂	1	6 ₂	—	—	—
	TOTAL.....	12.271	13.017	25.288	57 ₄	38	95 ₄	14	9	23
Carmo.....	Carmo.....	4.396	3.992	8.388	230 ₉	80	310 ₉	5	6	11
	Corrego da Prata	1.109	1.146	2.255	47	4	51	—	1	1
	Porto Velho do Cunha	1.289	964	2.253	45 ₁	12 ₁	57 ₂	—	—	—
	TOTAL.....	6.794	6.102	12.896	322 ₁₀	96 ₁	418 ₁₁	5	7	12
Duas Barras.....	Monnerat.....	5.067	4.200	9.267	230 ₂	150	380 ₂	2	2	4
	Duas Barras.....	2.779	2.447	5.226	117 ₃	77	194 ₃	—	—	—
	Canguary.....	2.256	1.809	4.065	146	106	252	3	—	3
	TOTAL.....	10.102	8.456	18.558	493 ₅	333	826 ₅	5	2	7
Iguassú.....	Iguassú.....	5.932	5.658	11.590	505 ₂₁	254 ₂	759 ₂₃	19	14	33
	Queimados.....	1.496	1.497	2.993	52 ₄	17	69 ₄	1	—	1
	Cava (ou José Bulhões)	1.025	882	1.907	73 ₆	19 ₁	92 ₇	1	1	2
	Pavuna.....	3.721	3.617	7.338	607 ₁₁	289	896 ₁₁	9	12	21
	Santa Branca (ou Palmeiras).....	633	585	1.218	13	4	17	11	15	26
	Xerem.....	1.611	1.066	2.677	114 ₇	31	145 ₇	—	1	1
	São Matheus (ou Engenheiro Neiva)...	1.577	1.575	3.152	305 ₆	148 ₁	453 ₇	2	4	6
	TOTAL.....	15.995	14.880	30.875	1.669 ₅₅	762 ₄	2.431 ₅₉	43	47	90

NOTA.—Os numeros em typo menor representam a totalidade dos estrangeiros que adoptaram a nacionalidade brasileira. (Les chiffres en caractères minuscules représentent la totalité des étrangers qui ont adopté la nationalité brésilienne).

População dos municípios de cada um dos Estados do Brazil, segundo a nacionalidade e o sexo

Population des municipes de chaque État du Brésil, d'après la nationalité et le sexe

MUNICIPIOS MUNICIPES	DISTRICTOS DISTRICTS	BRAZILEIROS BRÉSILIENS			ESTRANGEIROS ÉTRANGERS			NACIONALIDADE IGNORADA NATIONALITÉ INCONNUE		
		Homens	Mulheres	Total	Homens	Mulhe- res	Total	Homens	Mulhe- res	Total
		Hommes	Femmes	Total	Hom- mes	Fem- mes	Total	Hom- mes	Fem- mes	Total

ESTADO DO RIO DE JANEIRO

(CONTINUAÇÃO — SUITE)

Itaborahy.....	Itaborahy.....	11.053	10.936	22.039	127 3	42	169 3	13	7	20
	Porto das Caixas..	1.053	881	1.934	12	3	15	—	—	—
	Itamby.....	1.251	1.016	2.267	17 2	1	13 2	6	3	9
	Sambahitiba.....	652	636	1.288	6	—	6	—	—	—
	TOTAL.....	14.009	13.519	27.528	157 5	46	203 5	19	10	26
Itaguahy.....	Itaguahy.....	3.733	3.295	7.028	116 4	25	141 4	—	—	—
	Bananal.....	910	863	1.773	2	1	3	—	—	—
	Paracamby.....	3.256	3.514	6.770	38 5	17 3	55 8	1	—	1
	TOTAL.....	7.899	7.672	15.571	156 9	43 3	199 12	1	—	1
Itaocára.....	Itaocára.....	2.961	2.904	5.865	135 20	63 12	198 32	23	8	31
	Laranjeiras.....	4.205	3.912	8.117	169	62	231	2	2	4
	Portella.....	3.903	3.923	7.826	134 7	67 2	201 9	4	1	5
	Jaguarembé.....	4.099	4.226	8.325	108 1	77 1	185 2	58	42	100
	TOTAL.....	15.168	14.965	30.133	546 28	269 15	815 43	87	53	140
Itaperuna.....	Itaperuna.....	4.315	4.166	8.481	100 9	47 2	147 11	—	—	—
	Penha.....	2.255	2.150	4.405	58 9	25 4	83 13	—	—	—
	Lage do Muriahé	10.169	9.455	19.624	221 23	137 8	358 31	1	1	2
	São Sebastião da Bôa Vista.....	2.221	2.161	4.382	51 20	40 10	91 30	—	—	—
	Natividade do Ca- rangola.....	5.631	5.491	11.122	155 21	100 11	259 32	2	—	2
	Santo Antonio do Carangola.....	3.079	3.007	6.086	115 6	68 1	183 7	2	—	2
	Varre Sahe.....	3.719	3.478	7.197	224 82	146 58	370 140	—	—	—
	Santa Clara do Ca- rangola.....	1.931	1.814	3.745	141 19	111 10	252 29	—	—	—
	Sant'Anna do Ita- bapoana.....	1.456	1.328	2.784	20 6	8 2	28 8	—	1	1
	Bom Jesus do Ita- bapoana.....	6.932	6.561	13.493	161 8	84 2	245 10	—	—	—
	Santo Antonio do Itabapoana.....	1.248	1.053	2.301	28 12	14 9	42 21	—	—	—
	Ouro Fino.....	2.618	2.418	5.036	54 1	32	86 1	—	—	—
		TOTAL.....	45.574	43.082	88.656	1.332 216	812 117	2.144 333	5	2

NOTA. — Os numeros em typo menor representam a totalidade dos estrangeiros que adoptaram a nacionalidade brasileira. (Les chiffres en caractères minuscules représentent la totalité des étrangers qui ont adopté la nationalité brésilienne).

População dos municípios de cada um dos Estados do Brazil, segundo a nacionalidade e o sexo

Population des municipes de chaque État du Brésil, d'après la nationalité et le sexe

MUNICIPIOS MUNICIPES	DISTRICTOS DISTRICTS	BRAZILEIROS BRÉSILIENS			ESTRANGEIROS ÉTRANGERS			NACIONALIDADE IGNORADA NATIONALITÉ INCONNUE		
		Homens	Mulheres	Total	Homens	Mulheres	Total	Homens	Mulheres	Total
		Hommes	Femmes	Total	Hommes	Femmes	Total	Hommes	Femmes	Total

ESTADO DO RIO DE JANEIRO

(CONTINUAÇÃO — SUITE)

Macahé.....	Macahé.....	4.168	4.288	8.456	111 ₁₄	48 ₁	159 ₁₅	12	8	20
	Barreto.....	1.835	1.803	3.638	1	1	2	—	—	—
	Carapebús.....	5.156	6.046	11.202	67 ₁₀	25	92 ₁₀	2	5	7
	Quissaman.....	4.298	4.401	8.699	33 ₅	16 ₁	49 ₆	4	—	4
	Conceição de Macabú	4.937	4.737	9.674	69 ₂	32 ₁	101 ₃	9	8	17
	Neves.....	1.292	1.210	2.502	—	—	—	—	—	—
	Cachoeira.....	2.969	2.907	5.876	7	5	12	—	—	—
	Frade.....	2.879	2.694	5.573	68	2 ₁	97 ₁	—	—	—
	Sanna.....	1.990	2.070	4.060	21 ₄	19 ₁	40 ₅	—	—	—
	TOTAL.....	29.524	30.156	59.680	377 ₃₅	175 ₅	552 ₄₀	27	21	48
Magé.....	Magé.....	2.948	3.026	5.974	180 ₉	58	238 ₉	3	1	4
	Santo Aleixo.....	1.651	1.723	3.374	49 ₁	17	66 ₁	—	—	—
	Guapy-mirim.....	1.010	798	1.808	26	7	33	1	—	1
	Suruhy.....	814	705	1.519	32 ₁	7	39 ₁	1	—	1
	Guia do Pacopahyba	900	595	1.495	69	14	83	8	2	10
	Inhomirim.....	2.029	1.877	3.906	158 ₂	8 ₂	246 ₄	13	6	19
	TOTAL.....	9.352	8.724	18.076	514 ₁₃	191 ₂	705 ₁₅	26	9	35
Mangaratiba.....	Mangaratiba.....	1.798	1.554	3.352	62 ₆	7	69 ₆	—	—	—
	Jacarehy.....	517	541	1.058	6	—	6	—	—	—
	Itacurussá.....	1.640	1.523	3.163	89 ₂	26 ₁	115 ₃	—	—	—
	TOTAL.....	3.955	3.618	7.573	157 ₈	33 ₁	190 ₉	—	—	—

NOTA. — Os numeros em typo menor representam a totalidade dos estrangeiros que adoptaram a nacionalidade brasileira. (Les chiffres en caractères minuscules représentent la totalité des étrangers qui ont adopté la nationalité brésilienne).

População dos municípios de cada um dos Estados do Brazil, segundo a nacionalidade e o sexo

Population des municipes de chaque État du Brésil, d'après la nationalité et le sexe

MUNICIPIOS MUNICIPES	DISTRICTOS DISTRICTS	BRAZILEIROS BRÉSILIENS			ESTRANGEIROS ÉTRANGERS			NACIONALIDADE IGNORADA NATIONALITÉ INCONNUE		
		Homens	Mulheres	Total	Homens	Mulheres	Total	Homens	Mulheres	Total
		Hommes	Femmes	Total	Hommes	Femmes	Total	Hommes	Femmes	Total

ESTADO DO RIO DE JANEIRO

(CONTINUAÇÃO - SUITE)

Maricá.....	Maricá.....	4.227	4.155	8.382	53 ₈	15 ₂	68 ₁₀	12	5	17
	Ubatiba.....	4.783	4.748	9.531	8 ₁	9 ₂	17 ₃	13	9	22
	TOTAL.....	9.010	8.903	17.913	61 ₉	24 ₄	85 ₁₃	25	14	39
Nictheroy.....	Nictheroy.....	10.186	10.645	20.831	3.228 ₅₆	1.207 ₇	4.435 ₆₃	10	4	14
	São Domingos....	3.142	4.085	7.227	679 ₃₁	447 ₄	1.126 ₃₅	43	39	82
	Icarahy.....	6.383	7.766	14.149	1.160 ₃₇	574 ₉	1.734 ₄₆	10	12	22
	São Lourenço.....	5.460	5.694	11.154	632 ₃₁	315 ₁₁	947 ₄₂	2	2	4
	Barreto.....	4.909	5.170	10.079	552 ₁₆	274 ₅	826 ₂₁	36	28	64
	Jurujuba.....	4.454	3.928	8.382	451 ₈	191 ₁	645 ₉	18	11	29
	Ilhas.....	1.127	418	1.545	2.844 ₁₆	99 ₄	2.943 ₂₀	—	—	—
	TOTAL.....	35.661	37.706	73.367	9.546 ₁₉₅	3.110 ₄₁	12.656 ₂₃₅	119	96	215
Nova Friburgo.....	Nova Friburgo....	11.115	11.312	22.427	885 ₅₀	529 ₇	1.414 ₅₇	13	7	20
	Lumiar.....	2.450	2.277	4.727	50 ₅	11	61 ₅	1	1	2
	TOTAL.....	13.565	13.589	27.154	935 ₅₅	540 ₇	1.475 ₆₂	14	8	22
Parahyba do Sul.....	Parahyba do Sul..	4.316	4.653	8.969	729 ₂₂	100 ₃	329 ₂₅	19	15	34
	Entre Rios.....	4.553	4.673	9.226	268 ₃₈	92	360 ₃₈	7	5	12
	Mont'Serrat.....	2.439	2.276	4.715	127	47	174	16	2	18
	Encruzilhada.....	4.665	4.542	9.207	106 ₈	39 ₃	145 ₁₁	7	9	16
	Bempôsta.....	4.446	4.280	8.726	137 ₃	83	220 ₃	12	7	19
	Tiradentes.....	2.723	2.563	5.286	83 ₁	32	115 ₁	11	12	23
	Areal.....	2.401	2.324	4.725	109 ₂₅	46 ₈	155 ₃₃	—	—	—
	TOTAL.....	25.543	25.311	50.854	1.059 ₉₇	439 ₁₄	1.498 ₁₁₁	72	50	122

NOTA. — Os numeros em typo menor representam a totalidade dos estrangeiros que adoptaram a nacionalidade brasileira. (Les chiffres en caractères minuscules représentent la totalité des étrangers qui ont adopté la nationalité brésilienne).

População dos municípios de cada um dos Estados do Brazil, segundo a nacionalidade e o sexo

Population des municipes de chaque État du Brésil, d'après la nationalité et le sexe

MUNICIPIOS MUNICIPES	DISTRICTOS DISTRICTS	BRAZILEIROS BRÉSILIENS			ESTRANGEIROS ÉTRANGERS			NACIONALIDADE IGNORADA NATIONALITÉ INCONNUE		
		Homens	Mulheres	Total	Homens	Mulheres	Total	Homens	Mulheres	Total
		Hommes	Femmes	Total	Hommes	Femmes	Total	Hommes	Femmes	Total

ESTADO DO RIO DE JANEIRO

(CONTINUAÇÃO — SUITE)

Paraty.....	Paraty.....	3.724	4.101	7.825	36 ₂	10	46 ₂	7	7	14
	Paraty-mirim.....	1.966	2.178	4.144	2	1	3	3	4	7
	São Gonçalo.....	780	717	1.497	8	—	8	—	—	—
	TOTAL.....	6.470	6.996	13.466	46 ₂	11	57 ₂	10	11	21
Petropolis.....	Petropolis.....	16.339	17.967	34.306	2.098 ₆₅	1.559 ₃₁	3.657 ₉₆	43	19	62
	Cascatinha.....	3.519	3.449	6.968	426 ₁₀	364 ₃	790 ₁₃	—	—	—
	Itaipava.....	2.024	1.710	3.734	150 ₁	96	246 ₁	—	1	1
	Pedro do Rio.....	3.347	3.130	6.477	142 ₁₆	61	203 ₁₆	—	—	—
	São José do Rio Preto	5.559	5.225	10.784	237 ₂₂	105	342 ₂₂	2	2	4
	TOTAL.....	30.788	31.481	62.269	3.053 ₁₁₄	2.185 ₃₄	5.238 ₁₄₈	45	22	67
Pirahy.....	Pirahy.....	3.947	3.767	7.714	154 ₁₀	78 ₂	232 ₁₂	11	7	18
	São José do Bom Jardim.....	554	543	1.097	4	—	4	1	1	2
	Arrozal do Pirahy	1.285	1.285	2.570	27 ₂	16	43 ₂	3	—	3
	Pinheiro.....	1.481	1.011	2.492	38 ₃	9	47 ₃	—	—	—
TOTAL.....	7.267	6.606	13.873	223 ₁₅	103 ₂	326 ₁₇	15	8	23	
Rezende.....	Rezende.....	3.782	3.965	7.747	76 ₂	39 ₁	115 ₃	6	8	14
	Campos Elyseos...	2.608	2.548	5.156	99 ₃	57 ₄	156 ₇	19	14	33
	Porto Real.....	855	654	1.509	55	49	104	1	1	2
	Campo Bello.....	2.129	1.968	4.097	61 ₅	30 ₁	91 ₆	15	6	21
	Sant'Anna.....	1.211	1.293	2.504	7	1	8	12	10	22
	Vargem Grande...	2.227	2.125	4.352	25	16	41	8	1	9
	São Vicente Ferrer	1.112	1.108	2.220	6 ₁	2	8 ₁	1	—	1
TOTAL.....	13.924	13.661	27.585	329 ₁₁	194 ₆	523 ₁₇	62	40	102	

NOTA.— Os numeros em typo menor representam a totalidade dos estrangeiros que adoptaram a nacionalidade brasileira. (Les chiffres en caractères minuscules représentent la totalité des étrangers qui ont adopté la nationalité brésilienne).

População dos municípios de cada um dos Estados do Brazil, segundo a nacionalidade e o sexo

Population des municipes de chaque État du Brésil, d'après la nationalité et le sexe

MUNICIPIOS MUNICIPES	DISTRICTOS DISTRICTS	BRAZILEIROS BRÉSILIENS			ESTRANGEIROS ÉTRANGERS			NACIONALIDADE IGNORADA NATIONALITÉ INCONNUE		
		Homens	Mulheres	Total	Homens	Mulheres	Total	Homens	Mulheres	Total
		Hommes	Femmes	Total	Hommes	Femmes	Total	Hommes	Femmes	Total

ESTADO DO RIO DE JANEIRO

(CONTINUAÇÃO — SUITE)

Rio Bonito.....	Rio Bonito.....	8.439	9.149	17.588	93 ₆	49 ₁	142 ₇	18	15	33
	Bôa Esperança....	3.517	3.673	7.190	7 ₁	6	13 ₁	15	18	33
	TOTAL.....	11.956	12.822	24.778	100 ₇	55 ₁	155 ₈	33	33	66
Rio Claro.....	Rio Claro.....	2.806	2.938	5.744	52 ₁₂	10 ₁	62 ₁₃	7	2	9
	Santo Antonio do Capivary.....	2.033	1.919	3.952	17 ₃	3 ₁	20 ₄	—	—	—
	TOTAL.....	4.839	4.857	9.696	69 ₁₅	13 ₂	82 ₁₇	7	2	9
Sant'Anna de Japubyba...	Sant'Anna de Japubyba.....	3.563	3.795	7.358	31 ₁	13	44 ₁	—	—	—
	Cachoeira de Macacú	2.182	2.378	4.560	124 ₅	56 ₁	180 ₆	—	—	—
	Subaio.....	1.982	1.883	3.865	2	—	2	—	1	1
	TOTAL.....	7.727	8.056	15.783	157 ₆	69 ₁	226 ₇	—	1	1
Santa Maria Magdalena...	Santa Maria Magdalena.....	4.564	4.604	9.168	253 ₂₁	171 ₃	424 ₂₄	13	5	18
	Triumpho.....	1.916	1.951	3.867	102 ₁₈	58 ₆	160 ₂₄	10	8	18
	Santo Antonio do Imbé.....	2.746	2.658	5.404	49 ₇	25 ₃	74 ₁₀	1	1	2
	Estação Dr. Lorette	2.599	2.243	4.842	240	185	425	3	—	3
	TOTAL.....	11.825	11.456	23.281	644 ₄₆	439 ₁₂	1.083 ₅₈	27	14	41
Santa Thereza.....	Santa Thereza.....	2.051	1.965	4.016	59 ₃₄	19 ₇	78 ₄₁	4	2	6
	Porto das Flores...	1.456	1.304	2.760	45 ₇	25 ₄	70 ₁₁	44	8	52
	Tabôas.....	1.789	1.524	3.313	37 ₁₀	19 ₁	56 ₁₁	—	—	—
	Abarracamento...	1.992	1.943	3.935	49 ₁	27	76 ₁	18	9	27
	TOTAL.....	7.288	6.736	14.024	190 ₅₂	90 ₁₂	280 ₆₄	66	19	85

NOTA. — Os numeros em typo menor representam a totalidade dos estrangeiros que adoptaram a nacionalidade brasileira. (Les chiffres en caractères minuscules représentent la totalité des étrangers qui ont adopté la nationalité brésilienne).

População dos municípios de cada um dos Estados do Brazil, segundo a nacionalidade e o sexo

Population des municipes de chaque État du Brésil, d'après la nationalité et le sexe

MUNICIPIOS MUNICIPES	DISTRICHTOS DISTRICTS	BRAZILEIROS BRÉSILIENS			ESTRANGEIROS ÉTRANGERS			NACIONALIDADE IGNORADA NATIONALITÉ INCONNUE		
		Homens	Mulheres	Total	Homens	Mulheres	Total	Homens	Mulheres	Total
		Hommes	Femmes	Total	Hommes	Femmes	Total	Hommes	Femmes	Total

ESTADO DO RIO DE JANEIRO

(CONTINUAÇÃO — SUITE)

Santo Antonio de Padua	Santo Antonio de Padua.....	8.979	8.733	17.712	409 ₁₀	273 ₃	682 ₁₃	5	3	8
	Miracema.....	8.944	8.711	17.655	390 ₂₂	248 ₅	638 ₂₇	8	6	14
	São Pedro de Alcantara.....	4.112	3.826	7.938	107 ₁	76 ₃	183 ₄	5	3	8
	Marangatú.....	1.616	1.561	3.177	32 ₁	16	48 ₁	2	—	2
	Aperibé.....	2.247	2.328	4.575	88 ₅	51 ₁	139 ₆	1	—	1
	Monte Alegre.....	3.448	3.245	6.693	78 ₁₃	39 ₂	117 ₁₅	—	—	—
	TOTAL.....	29.346	28.404	57.750	1.104 ₅₂	703 ₁₄	1.807 ₆₆	21	12	33
São Fidelis.....	São Fidelis.....	6.783	6.641	13.424	267 ₁₀	129	396 ₁₀	6	3	9
	Ipuca.....	3.191	3.110	6.301	61 ₅	36	97 ₅	3	—	3
	Timbó.....	4.339	4.206	8.545	111 ₁	72 ₁	183 ₂	13	14	27
	Dois Rios.....	3.158	3.129	6.287	36 ₁	19 ₂	55 ₃	4	2	6
	Ponte Nova (Conceição da).....	3.147	2.770	5.917	33 ₁	24	57 ₁	23	26	49
		TOTAL.....	20.618	19.856	40.474	508 ₁₈	280 ₃	788 ₂₁	49	45
São Francisco de Paula	São Francisco de Paula	2.320	2.043	4.363	85 ₁₆	22 ₁	107 ₁₇	22	16	38
	Traiano de Moraes	4.501	4.285	8.786	279 ₁₈	205 ₂	484 ₂₀	9	10	19
	Barra da Providencia	2.272	2.254	4.526	48 ₄	32	80 ₄	14	21	35
	Gramma de Macabú	2.093	1.543	3.636	79 ₃₈	53 ₂₂	132 ₆₀	7	8	15
		TOTAL.....	11.186	10.125	21.311	491 ₇₆	312 ₂₅	803 ₁₀₁	52	55
São Gonçalo.....	São Gonçalo.....	14.305	14.076	28.381	1.069 ₅₃	532 ₈	1.601 ₆₁	382	264	646
	Cordeiros.....	5.560	5.473	11.033	91 ₄	30 ₂	121 ₆	26	12	38
	Ipihyba.....	2.637	2.454	5.091	85 ₂	22	107 ₂	—	1	1
		TOTAL.....	22.502	22.003	44.505	1.245 ₅₉	584 ₁₀	1.829 ₆₉	408	277

NOTA. — Os numeros em typo menor representam a totalidade dos estrangeiros que adoptaram a nacionalidade brasileira. (Les chiffres en caractères minuscules représentent la totalité des étrangers qui ont adopté la nationalité brésilienne).

População dos municípios de cada um dos Estados do Brazil, segundo a nacionalidade e o sexo

Population des municipes de chaque État du Brésil, d'après la nationalité et le sexe

MUNICIPIOS MUNICIPES	DISTRICTOS DISTRICTS	BRAZILEIROS BRÉSILIENS			ESTRANGEIROS ÉTRANGERS			NACIONALIDADE IGNORADA NATIONALITÉ INCONNUE		
		Homens	Mulheres	Total	Homens	Mulhe- res	Total	Homens	Mulhe- res	Total
		Hommes	Femmes	Total	Hom- mes	Fem- mes	Total	Hom- mes	Fem- mes	Total
ESTADO DO RIO DE JANEIRO										
(CONTINUAÇÃO — SUITE)										
São João da Barra.....	São João da Barra	3.945	4.257	8.202	42 ₆	17 ₂	59 ₈	—	—	—
	São Francisco de Paula de Cacimbas....	4.162	4.369	8.531	26	9	35	—	1	1
	Barra de Itabapoana	1.892	2.146	4.038	36 ₁	16	52 ₁	—	—	—
	São Luiz Gonzaga	2.742	2.919	5.661	12	7	19	5	5	10
	Amparo do Tahy..	3.667	3.750	7.417	2	2	4	1	—	1
	TOTAL.....	16.408	17.441	33.849	118 ₇	51 ₂	169 ₉	6	6	12
São João Marcos.....	São João Marcos...	2.042	2.013	4.055	12 ₂	2	14 ₂	—	—	—
	Passa Trez.....	1.214	1.232	2.446	25 ₈	7 ₁	32 ₉	3	2	5
	Arrozal de São Sebastião.....	448	404	852	—	—	—	—	—	—
	TOTAL.....	3.704	3.649	7.353	37 ₁₀	9 ₁	46 ₁₁	3	2	5
São Pedro d'Aldeia.....	São Pedro d'Aldeia	9.061	10.458	19.519	71 ₄	32	103 ₄	16	21	37
São Sebastião do Alto.....	São Sebastião do Alto	2.625	2.506	5.131	87 ₆	72 ₁	159 ₇	1	—	1
	Vallão do Barro....	3.777	3.477	7.254	67 ₁₂	27 ₃	94 ₁₅	20	22	42
	TOTAL.....	6.402	5.983	12.385	154 ₁₈	99 ₄	253 ₂₂	21	22	43
Sapucaia.....	Sapucaia.....	3.594	3.509	7.103	129 ₃₀	83 ₇	212 ₃₇	22	20	42
	Anta.....	1.622	1.619	3.241	74 ₁₀	32 ₂	106 ₁₂	3	—	3
	Apparecida.....	4.166	4.080	8.246	119 ₂₄	25 ₇	144 ₃₁	2	1	3
	TOTAL.....	9.382	9.208	18.590	322 ₆₄	140 ₁₆	462 ₈₀	27	21	48
Saquarema.....	Saquarema.....	3.450	3.827	7.277	16 ₂	8 ₃	24 ₅	—	—	—
	Palmital.....	4.752	5.203	9.955	39 ₅	20 ₁	59 ₆	20	9	29
	Conceição de Mato Grosso.....	3.564	3.829	7.393	14	6	20	13	13	26
	TOTAL.....	11.766	12.859	24.625	69 ₇	34 ₄	103 ₁₁	33	22	55

NOTA. — Os numeros em typo menor representam a totalidade dos estrangeiros que adoptaram a nacionalidade brasileira. (Les chiffres en caractères minuscules représentent la totalité des étrangers qui ont adopté la nationalité brésilienne).

População dos municípios de cada um dos Estados do Brazil, segundo a nacionalidade e o sexo

Population des municipes de chaque État du Brésil, d'après la nationalité et le sexe

MUNICIPIOS MUNICIPES	DISTRICTOS DISTRICTS	BRAZILEIROS BRÉSILIENS			ESTRANGEIROS ÉTRANGERS			NACIONALIDADE IGNORADA NATIONALITÉ INCONNUE		
		Homens	Mulheres	Total	Homens	Mulhe- res	Total	Homens	Mulhe- res	Total
		Hommes	Femmes	Total	Hom- mes	Fem- mes	Total	Hom- mes	Fem- mes	Total
ESTADO DO RIO DE JANEIRO (CONCLUSÃO — FIN)										
Sumidouro.....	Sumidouro.....	4.391	4.089	8.480	213 33	94 1	307 34	12	12	24
Therezopolis.....	Therezopolis.....	3.424	3.203	6.627	389 22	172 4	561 26	4	8	12
	Santa Rita.....	2.253	2.197	4.450	50 8	16	66 8	—	—	—
	Sebastiana.....	3.508	3.345	6.853	38 4	8	46 4	7	6	13
	TOTAL.....	9.185	8.745	17.930	477 34	196 4	673 38	11	14	25
Valença.....	Valença.....	6.152	6.421	12.573	293 15	150 1	443 16	2	2	4
	Desengano.....	1.954	1.792	3.746	44 1	14 1	58 2	—	—	—
	Santo Antonio do Rio Bonito.....	4.662	4.081	8.743	133 39	41 1	174 40	1	—	1
	Ipiabas.....	437	459	896	60 6	21	81 6	—	—	—
	Santa Izabel do Rio Preto.....	3.004	3.112	6.116	61 6	23	84 6	—	—	—
	São Sebastião do Rio Bonito.....	4.208	4.162	8.370	67 25	16 3	83 28	10	7	17
TOTAL.....	20.417	20.027	40.444	658 92	265 6	923 98	13	9	22	
Vassouras.....	Vassouras.....	6.167	5.954	12.121	241 13	116 1	357 14	17	15	32
	Paty do Alferes...	5.321	5.359	10.680	108 3	38	146 3	1	—	1
	Andrade Pinto....	6.210	6.068	12.278	131 10	46	177 10	2	1	3
	São Sebastião dos Ferreiros.....	3.276	3.145	6.421	160 6	60	220 6	5	1	6
	Sacra Família do Tinguá.....	1.195	1.157	2.352	62 4	23	85 4	—	—	—
	Rodeio.....	2.479	2.210	4.689	141 5	52 1	193 6	1	1	2
	Paracamby.....	2.844	2.637	5.481	127 14	48 7	175 21	4	—	4
	Comercio.....	1.991	2.071	4.062	52 4	14	66 4	—	—	—
	TOTAL.....	29.483	28.601	58.084	1.022 59	397 9	1.419 68	30	18	48
TOTAL DO ESTADO.....	754.947	750.654	1.505.601	34.663 7.959	16.168 471	50.831 2.430	1.700	1.239	2.939	

NOTA. — Os numeros em typo menor representam a totalidade dos estrangeiros que adoptaram a nacionalidade brasileira. (Les chiffres en caractères minuscules représentent la totalité des étrangers qui ont adopté la nationalité brésilienne).

População dos municípios de cada um dos Estados do Brazil, segundo a nacionalidade e o sexo

Population des municipes de chaque État du Brésil, d'après la nationalité et le sexe

MUNICIPIOS MUNICIPES	DISTRICTOS DISTRICTS	BRAZILEIROS BRÉSILIENS			ESTRANGEIROS ÉTRANGERS			NACIONALIDADE IGNORADA NATIONALITÉ INCONNUE		
		Homens	Mulheres	Total	Homens	Mulheres	Total	Homens	Mulheres	Total
		Hommes	Femmes	Total	Hommes	Femmes	Total	Hommes	Femmes	Total

ESTADO DO RIO GRANDE DO NORTE

Acary.....	Acary.....	6.231	6.008	12.239	8	—	8	1	—	1
Angicos.....	Angicos.....	6.098	6.211	12.309	2	1	3	1	—	1
Apody.....	Apody.....	5.886	6.483	12.369	—	—	—	—	—	—
Areia Branca.....	Areia Branca.....	4.580	4.576	9.156	1	1	2	—	—	—
Arez.....	Arez.....	2.275	2.546	4.821	—	—	—	—	—	—
Assú.....	Assú.....	12.104	12.673	24.777	—	—	—	—	2	2
Augusto Severo.....	Augusto Severo.....	5.329	5.647	10.976	—	—	—	17	1	18
Caicó.....	Caicó.....	12.434	12.916	25.350	1	—	1	5	10	15
Canguaretama.....	Canguaretama.....	5.547	5.901	11.448	2	1	3	—	—	—
Caraúbas.....	Caraúbas.....	3.562	3.842	7.404	—	1	1	2	1	3
Ceará-mirim.....	Ceará-mirim.....	12.453	13.803	26.256	22	8	30	13	20	33
Curraes Novos.....	Curraes Novos.....	5.970	6.016	11.986	10	1	11	—	1	1
Flôres.....	Flôres.....	4.154	4.075	8.229	5	1	6	—	—	—
Goyanninha.....	Goyanninha.....	9.074	9.299	18.373	3	—	3	3	4	7
Jardim do Seridó.....	Jardim do Seridó.....	10.422	10.578	21.000	2	—	2	1	2	3
Lages.....	Lages.....	5.351	5.482	10.833	10	1	11	13	8	21
Luiz Gomes.....	Luiz Gomes.....	2.759	2.890	5.649	4	—	4	7	1	8
Macahyba.....	Macahyba.....	8.356	9.409	17.765	5	—	5	4	1	5
Macáu.....	Macáu.....	7.097	7.530	14.627	17	7	24	8	11	19
Martins.....	Martins.....	7.314	7.798	15.112	1	—	1	4	1	5

NOTA. — Os numerós em typo menor representam a totalidade dos estrangeiros que adoptaram a nacionalidade brasileira. (Les chiffres en caractères minuscules représentent la totalité des étrangers qui ont adopté la nationalité brésilienne).

População dos municípios de cada um dos Estados do Brazil, segundo a nacionalidade e o sexo

Population des municipes de chaque État du Brésil, d'après la nationalité et le sexe

MUNICIPIOS MUNICIPES	DISTRICTOS DISTRICTS	BRAZILEIROS BRÉSILIENS			ESTRANGEIROS ÉTRANGERS			NACIONALIDADE IGNORADA NATIONALITÉ INCONNUE		
		Homens Hommes	Mulheres Femmes	Total Total	Homens Hommes	Mulheres Femmes	Total Total	Homens Hommes	Mulheres Femmes	Total Total

ESTADO DO RIO GRANDE DO NORTE

(CONCLUSÃO — FIN)

Mossoró.....	Mossoró.....	9.945	10.334	20.279	10 ₂	9 ₁	19 ₃	1	1	2
Natal.....	Natal.....	13.541	16.818	30.359	118 ₆	53 ₂	171 ₈	93	73	166
Nova Cruz.....	Nova Cruz.....	9.945	10.365	20.310	4 ₁	2	6 ₁	6	6	12
Pau dos Ferros.....	Pau dos Ferros.....	4.984	5.138	10.122	1 ₁	—	1 ₁	1	—	1
Papary.....	Papary.....	3.074	3.360	6.434	1 ₁	—	1 ₁	—	—	—
Patú.....	Patú.....	3.689	3.812	7.501	1 ₁	1	2 ₁	1	—	1
Pedro Velho.....	Pedro Velho.....	5.906	6.115	12.021	1 ₁	1	2 ₁	—	—	—
Port'Alegre.....	Port'Alegre.....	2.131	2.517	4.648	—	—	—	4	3	7
Sant'Anna do Mattos....	Sant'Anna do Mattos	10.471	10.918	21.389	4 ₂	—	4 ₂	—	—	—
Santa Cruz.....	Santa Cruz.....	12.507	13.026	25.533	—	—	—	4	9	13
Santo Antonio.....	Santo Antonio.....	8.267	8.690	16.957	1	—	1	7	11	18
São Gonçalo.....	São Gonçalo.....	8.285	8.920	17.205	3	—	3	13	10	23
São José de Mipibú.....	São José de Mipibú	8.763	9.111	17.874	—	—	—	—	1	1
São Miguel de Pau dos Ferros	São Miguel de Pau dos Ferros.....	4.013	4.442	8.455	—	—	—	—	—	—
Serra Negra.....	Serra Negra.....	3.541	3.445	6.986	—	—	—	—	2	2
Taipú.....	Taipú.....	6.049	6.575	12.624	—	—	—	15	12	27
Touros.....	Touros.....	8.209	8.807	17.016	1	1	2	—	1	1
TOTAL DO ESTADO.....		260.316	276.076	536.392	238₂₁	89₄	327₂₅	224	192	416

NOTA.—Os numeros em typo menor representam a totalidade dos estrangeiros que adoptaram a nacionalidade brasileira. (Les chiffres en caractères minuscules représentent la totalité des étrangers qui ont adopté la nationalité brésilienne).

População dos municípios de cada um dos Estados do Brazil, segundo a nacionalidade e o sexo

Population des municipes de chaque État du Brésil, d'après la nationalité et le sexe

MUNICIPIOS MUNICIPES	DISTRICTOS DISTRICTS	BRAZILEIROS BRÉSILIENS			ESTRANGEIROS ÉTRANGERS			NACIONALIDADE IGNORADA NATIONALITÉ INCONNUE		
		Homens	Mulheres	Total	Homens	Mulheres	Total	Homens	Mulheres	Total
		Hommes	Femmes	Total	Hommes	Femmes	Total	Hommes	Femmes	Total
ESTADO DO RIO GRANDE DO SUL										
Alegrete.....	1º Alegrete.....	8.182	9.058	17.240	635 52	445 26	1.080 78	37	15	52
	2º Itapororó.....	2.312	2.231	4.543	224 8	141 5	365 13	1	1	2
	3º Parové.....	1.498	1.456	2.954	68 12	40 1	108 13	4	3	7
	4º Caverá.....	2.281	2.071	4.352	149 6	113 2	262 8	4	2	6
	5º Boa Vista.....	1.115	1.084	2.199	87 16	58 14	145 30	8	7	15
	TOTAL.....	15.388	15.900	31.288	1.163 94	797 48	1.960 142	54	28	82
Alfredo Chaves.....	1º Alfredo Chaves	5.462	4.963	10.425	1.086 118	983 95	2.069 213	—	1	1
	2º Capoeiras.....	1.970	1.983	3.953	413 11	339 4	752 15	1	—	1
	3º Monte Veneto..	1.664	1.555	3.219	388 1	333 3	721 4	—	—	—
	4º Bella Vista.....	1.756	1.726	3.482	416 144	364 119	780 263	—	—	—
	5º Nova Bassano..	1.574	1.462	3.036	392	332 3	724 3	3	1	4
	6º Vista Alegre...	1.402	1.278	2.680	287 23	261 9	548 32	—	—	—
TOTAL.....	13.828	12.967	26.795	2.982 297	2.612 233	5.594 530	4	2	6	
Antonio Prado.....	Antonio Prado....	3.759	4.030	7.789	907 656	789 299	1.696 955	25	6	31
Arroio Grande.....	1º Arroio Grande..	2.236	2.466	4.702	269 11	173	442 11	3	—	3
	2º Estação de Piratiny	1.597	1.551	3.148	163 2	71 1	234 3	3	2	5
	3º Bretanhas.....	951	932	1.883	105 8	72 3	177 11	—	—	—
	TOTAL.....	4.784	4.949	9.733	537 21	316 4	853 25	6	2	8

NOTA. — Os numeros em typo menor representam a totalidade dos estrangeiros que adoptaram a nacionalidade brasileira. (Les chiffres en caractères minuscules représentent la totalité des étrangers qui ont adopté la nationalité brésilienne).

População dos municípios de cada um dos Estados do Brazil, segundo a nacionalidade e o sexo

Population des municipes de chaque État du Brésil, d'après la nationalité et le sexe

MUNICIPIOS MUNICIPES	DISTRICTOS DISTRICTS	BRAZILEIROS BRÉSILIENS			ESTRANGEIROS ÉTRANGERS			NACIONALIDADE IGNORADA NATIONALITÉ INCONNUE		
		Homens	Mulheres	Total	Homens	Mulheres	Total	Homens	Mulheres	Total
		Hommes	Femmes	Total	Hommes	Femmes	Total	Hommes	Femmes	Total

ESTADO DO RIO GRANDE DO SUL

(CONTINUAÇÃO — SUITE)

Bagé.....	1º Bagé.....	9.936	11.385	21.321	1.815 ₃₆	1.288 ₁₂	3.103 ₄₈	—	—	—
	2º Pirahy.....	603	552	1.155	117	67	184	—	—	—
	3º Olhos d'Agua..	1.306	1.239	2.545	77 ₁₉	21 ₅	98 ₂₄	—	—	—
	4º Palmas.....	1.487	1.384	2.871	49	16	65	—	—	—
	5º Santa Rosa.....	2.520	2.310	4.830	349 ₅	203	552 ₅	3	2	5
	6º Rio Negro (ou Coxilha Secca)...	1.278	1.246	2.524	221 ₁	179	400 ₁	—	—	—
	7º Candiota.....	1.629	1.549	3.178	545 ₄₉	418 ₄₅	963 ₉₄	—	—	—
	8º São Domingos (ou Pirahysinho).....	1.155	1.035	2.190	171 ₁₀	143 ₁	314 ₁₁	—	—	—
	TOTAL.....	19.914	20.700	40.614	3.344 ₁₂₀	2.335 ₆₃	5.679 ₁₈₃	3	2	5
Bento Gonçalves.....	1º Bento Gonçalves	4.984	4.281	9.265	932 ₃₉₅	701 ₂₂₂	1.633 ₆₁₇	6	5	11
	2º Monte Bello....	1.376	1.468	2.844	251 ₂₀₂	234 ₁₉₈	485 ₄₀₀	—	—	—
	3º Linha Jansen...	1.597	1.717	3.314	281 ₂₂₅	237 ₁₆₇	518 ₃₉₂	—	—	—
	4º Nova Pompéa..	977	985	1.962	177 ₉₄	166 ₂₂	343 ₁₁₆	—	—	—
	5º Santa Thereza..	698	732	1.430	140 ₁	126	266 ₁	—	1	1
		TOTAL.....	9.632	9.183	18.815	1.781 ₉₁₇	1.464 ₆₀₉	3.245 _{1.526}	6	6
Bom Jesus.....	1º Bom Jesus.....	1.715	1.616	3.331	13	9	22	2	2	4
	2º Taimbezinho...	863	819	1.682	2	—	2	—	—	—
	3º Morro Agudo...	1.080	1.016	2.096	14 ₁	1	15 ₁	1	1	2
		TOTAL.....	3.658	3.451	7.109	29 ₁	10	39 ₁	3	3
Caçapava.....	1º Caçapava.....	3.709	3.993	7.702	83 ₆	40	123 ₆	3	6	9
	2º Seival.....	1.053	957	2.010	7	—	7	1	—	1
	3ª Camaquam.....	1.385	1.371	2.756	16	7	23	5	1	6
	4º Irapuá.....	1.327	1.246	2.573	15	6	21	1	1	2
	5º Boa Vista.....	1.888	1.928	3.816	19 ₁	10	29 ₁	15	13	28
	6º Pecegueiro.....	1.342	1.292	2.634	17 ₃	12	29 ₃	2	—	2
	TOTAL.....	10.704	10.787	21.491	157 ₁₀	75	232 ₁₀	27	21	48

NOTA. — Os numeros em typo menor representam a totalidade dos estrangeiros que adoptaram a nacionalidade brasileira. (Les chiffres en caractères minuscules représentent la totalité des étrangers qui ont adopté la nationalité brésilienne).

População dos municípios de cada um dos Estados do Brazil, segundo a nacionalidade e o sexo

Population des municipes de chaque État du Brésil, d'après la nationalité et le sexe

MUNICIPIOS MUNICIPES	DISTRICTOS DISTRICTS	BRAZILEIROS BRÉSILIENS			ESTRANGEIROS ÉTRANGERS			NACIONALIDADE IGNORADA NATIONALITÉ INCONNUE		
		Homens	Mulheres	Total	Homens	Mulheres	Total	Homens	Mulheres	Total
		Hommes	Femmes	Total	Hommes	Femmes	Total	Hommes	Femmes	Total

ESTADO DO RIO GRANDE DO SUL

(CONTINUAÇÃO — SUITE)

Cachoeira.....	1º Cachoeira.....	7.044	7.688	14.732	469 53	232 21	701 74	5	1	6
	2º Capané.....	2.798	2.613	5.411	42	16	58	—	—	—
	3º Palmas.....	1.692	1.654	3.346	19	12	31	—	—	—
	4º Restinga Secca	4.376	4.158	8.534	191 69	135 35	326 104	1	4	5
	5º Dona Francisca	2.899	2.866	5.765	477 158	448 139	925 297	—	—	—
	6º Agudo.....	4.868	4.741	9.609	330 12	243 6	573 18	12	1	13
	7º Serro Branco...	4.204	4.220	8.424	64	54	118	1	—	1
	TOTAL.....	27.881	27.940	55.821	1.592 292	1.140 201	2.732 493	19	6	25
Cangussú.....	1º Cangussú.....	4.871	4.842	9.713	145 39	73 7	218 46	—	—	—
	2º Iguatemy.....	3.265	3.309	6.574	47 2	34	81 2	3	3	6
	3º Pantanoso.....	3.507	3.465	6.972	61 12	12 3	73 15	14	14	28
	4º Cerrito.....	3.566	3.390	6.956	194 13	102 5	296 18	4	2	6
	5º Rincão dos Cravos	2.661	2.566	5.227	72 15	30 3	102 18	16	7	23
		TOTAL.....	17.870	17.572	35.442	519 81	251 18	770 99	37	26
Caxias.....	1º Caxias.....	7.769	7.946	15.715	1.366 25	1.269 4	2.635 29	—	—	—
	2º Nova Trento...	2.044	1.968	4.012	344 15	333 3	677 18	—	—	—
	3º Nova Vicenza..	2.367	2.458	4.825	337 62	312 24	649 86	—	—	—
	4º Nova Padua....	1.260	1.363	2.623	254 6	244	498 6	—	—	—
	5º Gallopolis.....	898	914	1.812	176	151	327	—	—	—
		TOTAL.....	14.338	14.649	28.987	2.477 108	2.309 31	4.786 139	—	—
Conceição do Arroio..	1º Conceição do Arroio	2.710	2.689	5.399	69 5	34	103 5	—	—	—
	2º Tres Forquilhas	2.420	2.420	4.840	4 1	2 2	6 3	1	5	6
	3º Passinhos.....	2.208	2.275	4.483	12 2	5	17 2	8	7	15
	4º Barra do Ouro..	1.194	1.149	2.343	118	80	198	10	13	23
	5º Cachoeria.....	1.499	1.457	2.956	26	21	47	2	1	3
		TOTAL.....	10.031	9.990	20.021	229 81	142 2	371 101	21	26

NOTA. — Os numeros em typo menor representam a totalidade dos estrangeiros que adoptaram a nacionalidade brasileira. (Les chiffres en caractères minuscules représentent la totalité des étrangers qui ont adopté la nationalité brésilienne).

População dos municípios de cada um dos Estados do Brazil, segundo a nacionalidade e o sexo

Population des municipes de chaque État du Brésil, d'après la nationalité et le sexe

MUNICIPIOS MUNICIPES	DISTRICTOS DISTRICTS	BRAZILEIROS BRÉSILIENS			ESTRANGEIROS ÉTRANGERS			NACIONALIDADE IGNORADA NATIONALITÉ INCONNUE		
		Homens	Mulheres	Total	Homens	Mulheres	Total	Homens	Mulheres	Total
		Hommes	Femmes	Total	Hommes	Femmes	Total	Hommes	Femmes	Total

ESTADO DO RIO GRANDE DO SUL

(CONTINUAÇÃO — SUITE)

Cruz Alta.....	1º Cruz Alta.....	5.582	5.076	10.658	357 ₃₄	235 ₁₅	592 ₄₉	2	1	3
	2º Tupacoretan....	1.065	1.030	2.095	42 ₉	18 ₂	60 ₁₁	8	1	9
	3º Vallos (ou Santa Clara).....	2.670	2.575	5.245	66 ₂₂	24 ₈	90 ₃₀	2	—	2
	4º Santa Barbara..	1.948	1.902	3.850	64 ₂₁	29 ₇	93 ₂₈	4	1	5
	5º Tres Capões....	668	611	1.279	33	30 ₁	63 ₁	—	—	—
	6º Cadeado.....	695	670	1.365	8 ₁	2 ₁	10 ₂	—	—	—
	7º Colonia General Osorio.....	3.155	3.085	6.240	106 ₈	73 ₃	179 ₁₁	—	—	—
	8º New Wurttemberg	3.906	3.643	7.549	191 ₅₆	136 ₆	327 ₆₂	23	20	43
	9º Visconde do Rio Branco.....	1.032	1.068	2.100	110	79	189	—	—	—
	TOTAL.....	20.721	19.660	40.381	977 ₁₅₁	626 ₄₃	1.603 ₁₉₄	39	23	62
Dom Pedrito.....	1º Dom Pedrito...	3.124	3.337	6.461	207 ₃	208 ₂	415 ₅	4	3	7
	2º São Sebastião..	964	991	1.955	68 ₃	22	90 ₃	4	1	5
	3º Santa Maria e Pirahy.....	767	702	1.469	63	39	102	—	—	—
	4º Ponche Verde..	1.477	1.309	2.786	198	169	367	—	—	—
	5º Vaccahyquá....	822	809	1.631	170 ₁	142	312 ₁	—	—	—
	6º Upacarahy.....	939	905	1.844	108	94	202	2	5	7
	TOTAL.....	8.093	8.053	16.146	814 ₇	674 ₂	1.488 ₉	10	9	19
Dôres de Camaquam...	1º Dôres de Camaquam	4.376	4.254	8.630	184 ₁₈	134 ₁₄	318 ₃₂	8	5	13
	2º Tapes.....	1.505	1.289	2.794	24 ₁	13	37 ₁	3	—	3
	TOTAL.....	5.881	5.543	11.424	208 ₁₉	147 ₁₄	355 ₃₃	11	5	16
Encantado.....	1º Encantado.....	4.074	4.048	8.122	398 ₂₆	314	712 ₂₆	—	—	—
	2º Anta Gorda....	4.027	4.033	8.060	390 ₅₇	287 ₁₀	677 ₆₇	—	—	—
	3º Itapuca.....	2.217	2.089	4.306	233 ₄₆	177 ₆	410 ₅₂	—	—	—
	TOTAL.....	10.318	10.170	20.488	1.021 ₁₂₉	778 ₁₆	1.799 ₁₄₅	—	—	—

NOTA. — Os numeros em typo menor representam a totalidade dos estrangeiros que adoptaram a nacionalidade brasileira. (Les chiffres en caractères minuscules représentent la totalité des étrangers qui ont adopté la nationalité brésilienne).

População dos municípios de cada um dos Estados do Brazil, segundo a nacionalidade e o sexo

Population des municipes de chaque État du Brésil, d'après la nationalité et le sexe

MUNICIPIOS MUNICIPES	DISTRICTOS DISTRICTS	BRAZILEIROS BRÉSILIENS			ESTRANGEIROS ÉTRANGERS			NACIONALIDADE IGNORADA NATIONALITÉ INCONNUE		
		Homens	Mulheres	Total	Homens	Mulheres	Total	Homens	Mulheres	Total
		Hommes	Femmes	Total	Hommes	Femmes	Total	Hommes	Femmes	Total

ESTADO DO RIO GRANDE DO SUL

(CONTINUAÇÃO — SUITE)

Encruzilhada	1º Encruzilhada ..	3.924	4.387	8.311	95 ₈	64 ₁	159 ₉	—	—	—
	2º Herval.....	1.280	1.217	2.497	12	8	20	—	—	—
	3º Camaquã.....	2.432	2.498	4.930	42	29	71	—	—	—
	4º São José do Patrocínio.....	2.039	1.994	4.033	37 ₈	26 ₁	63 ₉	4	—	4
	5º São Feliciano..	2.717	2.651	5.368	346 ₁₈	356 ₁₀	742 ₂₈	—	—	—
	6º Pequery.....	1.474	1.429	2.903	4	2	6	—	—	—
	TOTAL.....	13.866	14.176	28.042	576 ₃₄	485 ₁₂	1.061 ₄₆	4	—	4
Erechim.....	1º Boa Vista do Erechim.....	6.531	6.257	12.788	2.123 ₂₆	1.786 ₁₇	3.909 ₄₃	7	7	14
	2º Erechim.....	4.040	3.917	7.957	88 ₈	712 ₃	1.593 ₁₁	16	16	32
	3º Marcelino Ramos	3.259	2.987	6.246	671 ₃₂	447 ₉	1.118 ₄₁	4	3	7
	4º Erebango.....	1.229	1.086	2.315	279 ₆	270 ₄	549 ₁₀	9	9	18
	5º Barro.....	2.590	2.377	4.967	997 ₇₄	830 ₄₂	1.827 ₁₁₆	7	3	10
		TOTAL.....	17.649	16.624	34.273	4.951 ₁₄₆	4.045 ₇₅	8.996 ₂₂₁	43	38
Estrella	1º Estrella.....	4.121	4.056	8.187	128 ₂₈	73 ₈	201 ₃₆	1	—	1
	2º Pinheiro Machado	1.490	1.425	2.915	48 ₄	36 ₆	84 ₁₀	—	—	—
	3º Rocca Salles...	3.369	3.373	6.742	244 ₁₂₇	194 ₇₄	438 ₂₀₁	—	—	—
	4º Côrvo.....	1.702	1.701	3.403	37 ₁₅	26 ₅	63 ₂₀	—	—	—
	5º Boa Vista.....	1.537	1.441	2.978	129 ₄₀	12 ₁₈	253 ₅₈	—	—	—
		TOTAL.....	12.219	12.006	24.225	586 ₂₁₄	453 ₁₁₁	1.039 ₃₂₅	1	—
Garibaldi.....	1º Garibaldi.....	2.549	2.569	5.118	496 ₁₀₈	430 ₁₆	926 ₁₂₄	1	—	1
	2º Floriano Peixoto	1.056	1.117	2.173	188 ₁₃	164 ₇	352 ₂₀	—	—	—
	3º Carlos Barbosa	1.572	1.520	3.092	258 ₄₁	238 ₆	496 ₄₇	—	—	—
	4º Ypiranga.....	1.653	1.636	3.289	221 ₁₀	207	428 ₁₀	—	—	—
		TOTAL.....	6.830	6.842	13.672	1.163 ₁₇₂	1.039 ₂₉	2.202 ₂₀₁	1	—

NOTA. — Os numeros em typo menor representam a totalidade dos estrangeiros que adoptaram a nacionalidade brasileira. (Les chiffres en caractères minuscules représentent la totalité des étrangers qui ont adopté la nationalité brésilienne).

População dos municípios de cada um dos Estados do Brazil, segundo a nacionalidade e o sexo

Population des municipes de chaque État du Brésil, d'après la nationalité et le sexe

MUNICIPIOS MUNICIPES	DISTRICTOS DISTRICTS	BRAZILEIROS BRÉSILIENS			ESTRANGEIROS ÉTRANGERS			NACIONALIDADE IGNORADA NATIONALITÉ INCONNUE		
		Homens Hommes	Mulheres Femmes	Total Total	Homens Hommes	Mulheres Femmes	Total Total	Homens Hommes	Mulheres Femmes	Total Total
ESTADO DO RIO GRANDE DO SUL										
(CONTINUAÇÃO — SUITE)										
Gravatáhy.....	1º Gravatáhy.....	2.826	2.807	5.633	96	61	157	12	11	23
	2º Costa do Ypiranga	1.913	1.843	3.756	141	3	171	8	14	22
	3º Passo Grande..	2.355	2.164	4.519	52	—	52	4	4	8
	4º Cauêas.....	1.490	1.296	2.786	12215	637	18522	—	—	—
	5º Butiá.....	1.743	1.667	3.410	42	3	72	5	3	8
	TOTAL.....	10.327	9.777	20.104	1526	758	22934	29	32	61
Guaporé.....	1º Guaporé.....	4.440	4.528	8.968	869180	740120	1.609300	2	—	2
	2º São Luiz.....	3.949	3.919	7.868	71012	573	1.28312	—	2	2
	3º General Ozorio	2.417	2.358	4.775	28690	21734	503124	7	4	11
	4º Vespasiano Correia	1.818	1.805	3.623	23715	2467	53322	1	—	1
	5º Seraphina Correia	3.493	3.585	7.078	62293	49324	1.115117	—	—	—
	6º São Domingos..	1.000	859	1.859	83	67	150	—	—	—
TOTAL.....	17.117	17.054	34.171	2.857390	2.336185	5.193575	10	6	16	
Herval.....	1º Herval.....	3.415	3.455	6.870	318	201	519	5	3	8
	2º Arroio Malo....	1.057	1.007	2.064	2708	203	4738	—	—	—
	TOTAL.....	4.472	4.462	8.934	5888	404	9928	5	3	8
Ijuhy.....	1º Ijuhy.....	8.230	8.131	16.361	1.534310	1.318119	2.852429	—	1	1
	2º Cadeado.....	2.552	2.374	4.926	14941	913	24044	—	—	—
	3º Linha 19.....	2.913	2.805	5.718	846158	69155	1.537213	—	1	1
	TOTAL.....	13.695	13.310	27.005	2.529509	2.100177	4.629686	—	2	2
Itaquy.....	1º Itaquy.....	4.176	4.949	9.125	5377	451	9887	—	—	—
	2º Itú.....	1.535	1.627	3.212	1032	65	1682	—	—	—
	3º Restinga.....	1.309	1.142	2.451	471	21	681	—	—	—
TOTAL.....	7.070	7.718	14.788	68710	537	1.22410	—	—	—	

NOTA. — Os numeros em typo menor representam a totalidade dos estrangeiros que adoptaram a nacionalidade brasileira. (Les chiffres en caractères minuscules représentent la totalité des étrangers qui ont adopté la nationalité brésilienne).

População dos municípios de cada um dos Estados do Brazil, segundo a nacionalidade e o sexo

Population des municipes de chaque État du Brésil, d'après la nationalité et le sexe

MUNICIPIOS MUNICIPES	DISTRICTOS DISTRICTS	BRAZILEIROS BRÉSILIENS			ESTRANGEIROS ÉTRANGERS			NACIONALIDADE IGNORADA NATIONALITÉ INCONNUE		
		Homens	Mulheres	Total	Homens	Mulhe- res	Total	Homens	Mulhe- res	Total
		Hommes	Femmes	Total	Hom- mes	Fem- mes	Total	Hom- mes	Fem- mes	Total

ESTADO DO RIO GRANDE DO SUL

(CONTINUAÇÃO — SUITE)

Jaguarão	1º Jaguarão.....	4.397	5.020	9.417	818 ₂₃	843 ₅	1.661 ₂₈	1	—	1
	2º Juncal.....	621	552	1.173	102 ₃	55	157 ₃	1	—	1
	3º Cerrito.....	1.245	1.244	2.489	180 ₁	133	313 ₁	—	—	—
	TOTAL.....	6.263	6.816	13.079	1.100 ₂₇	1.031 ₅	2.131 ₃₂	2	—	2
Julio de Castilhos....	1º Julio de Castilhos	2.120	2.046	4.166	71 ₉	31 ₄	102 ₁₃	1	1	2
	2º Tupaceretan....	1.649	1.761	3.410	48 ₁	26	74 ₁	1	—	1
	3º Jary.....	1.248	1.248	2.496	17 ₂	10 ₁	27 ₃	—	—	—
	4º Nova Udine (ou Val da Serra)....	1.341	1.256	2.597	340 ₆	311 ₉	651 ₁₅	7	5	12
	5º Nova Palma....	2.517	2.347	4.864	271 ₃₆	226	497 ₃₆	2	—	2
	6º Igrejinha.....	1.232	1.207	2.439	8	7	15	—	2	2
	7º Toropy.....	2.427	2.443	4.870	166 ₇₆	138 ₆₉	304 ₁₄₅	1	—	1
TOTAL.....	12.534	12.308	24.842	921 ₁₃₉	749 ₈₃	1.670 ₂₁₃	12	8	20	
Lageado.....	1º Lageado.....	5.636	5.555	11.191	137 ₂₆	85 ₁₀	222 ₃₆	—	—	—
	2º Santa Clara....	4.371	4.231	8.602	70 ₂₃	52 ₈	122 ₃₁	—	—	—
	3º Pão.....	3.148	3.058	6.206	90	78	168	—	—	—
	4º Arroio do Meio	4.314	4.033	8.347	104 ₂₀	70 ₁	174 ₂₁	—	—	—
	5º Marques de Souza	2.298	2.190	4.488	42 ₃	34	76 ₃	—	—	—
	TOTAL.....	19.767	19.067	38.834	443 ₇₂	319 ₁₉	762 ₉₁	—	—	—

NOTA. — Os numeros em typo menor representam a totalidade dos estrangeiros que adoptaram a nacionalidade brasileira. (Les chiffres en caractères minuscules représentent la totalité des étrangers qui ont adopté la nationalité brésilienne).

População dos municípios de cada um dos Estados do Brazil, segundo a nacionalidade e o sexo

Population des municipes de chaque État du Brésil, d'après la nationalité et le sexe

MUNICIPIOS MUNICIPES	DISTRICTOS DISTRICTS	BRAZILEIROS BRÉSILIENS			ESTRANGEIROS ÉTRANGERS			NACIONALIDADE IGNORADA NATIONALITÉ INCONNUE		
		Homens	Mulheres	Total	Homens	Mulhe- res	Total	Homens	Mulhe- res	Total
		Hommes	Femmes	Total	Hom- mes	Fem- mes	Total	Hom- mes	Fem- mes	Total

ESTADO DO RIO GRANDE DO SUL

(CONTINUAÇÃO — SUITE)

Lagôa Vermelha.....	1º Lagôa Vermelha	2.656	2.579	5.235	33 ₁₂	19 ₁	52 ₁₃	33	10	43
	2º Barracão.....	2.177	2.110	4.287	29	26	55	35	27	62
	3º André da Rocha	2.236	2.169	4.405	22 ₃	177 ₁	400 ₄	13	13	26
	4º Sananduva.....	2.374	2.268	4.642	287 ₆₁	233 ₃₄	520 ₉₅	—	—	—
	5º Clemente Argollo..	1.682	1.709	3.391	14 ₃	3	17 ₃	58	35	93
	6º Cacique Doble..	1.064	1.069	2.133	61	52	113	3	—	3
	7º Protasio Alves..	816	849	1.665	171	136	307	—	—	—
	8º Colonia Forquilha	2.844	2.822	5.666	450 ₃₈	380 ₁₀	830 ₄₈	2	2	4
	9º Colonia Caseros	827	779	1.606	49 ₄	42 ₃	91 ₇	1	—	1
	TOTAL.....	16.676	16.354	33.030	1.317 ₁₂₁	1.068 ₄₉	2.385 ₁₇₀	145	87	232
Lavras.....	1º Lavras.....	2.763	2.979	5.742	94 ₂	59	153 ₂	—	—	—
	2º Ibaré.....	1.885	1.813	3.698	77 ₄	34	111	—	1	1
	TOTAL.....	4.648	4.792	9.440	171 ₆	93	264 ₆	—	1	1
Livramento(Sant'Anna do)	1º Livramento.....	8.934	9.610	18.544	2.389 ₈₇	2.016 ₂₈	4.405 ₁₁₅	3	1	4
	2º Upamaroty.....	1.213	1.261	2.474	389	332	721	—	—	—
	3º Ibicuhy.....	949	786	1.735	82 ₁	41	123 ₁	—	—	—
	4º Conceição.....	1.049	1.036	2.085	144 ₃	77 ₄	221 ₇	—	—	—
	5º Ibirapuitan.....	1.248	1.306	2.554	210 ₁	146	356 ₁	1	1	2
	6º Cerro Chato (ou Coxilha Negra)	772	728	1.500	391 ₈	279	670 ₈	8	2	10
	7º Vista Alegre...	943	779	1.722	210 ₂	106	316 ₂	9	—	9
	TOTAL.....	15.108	15.506	30.614	3.815 ₁₀₂	2.997 ₃₂	6.812 ₁₃₄	21	4	25

NOTA. — Os numeros em typo menor representam a totalidade dos estrangeiros que adoptaram a nacionalidade brasileira. (Les chiffres en caractères minuscules représentent la totalité des étrangers qui ont adopté la nationalité brésilienne).

População dos municípios de cada um dos Estados do Brazil, segundo a nacionalidade e o sexo

Population des municipes de chaque État du Brésil, d'après la nationalité et le sexe

MUNICIPIOS MUNICIPES	DISTRICTOS DISTRICTS	BRAZILEIROS BRÉSILIENS			ESTRANGEIROS ÉTRANGERS			NACIONALIDADE IGNORADA NATIONALITÉ INCONNUE		
		Homens	Mulheres	Total	Homens	Mulheres	Total	Homens	Mulheres	Total
		Hommes	Femmes	Total	Hommes	Femmes	Total	Hommes	Femmes	Total

ESTADO DO RIO GRANDE DO SUL

(CONTINUAÇÃO — SUITE)

Montenegro (São João do)	1º Montenegro....	6.478	6.457	12.935	162 ₁₉	98 ₃	258 ₂₂	9	7	16
	2º Brochier.....	4.094	3.964	8.058	77 ₃₃	41 ₇	118 ₄₀	1	1	2
	3º Harmonia.....	1.940	1.890	3.830	69 ₂₅	38 ₁	107 ₂₆	—	—	—
	4º Barão.....	1.917	1.871	3.788	163 ₄₆	151 ₂₅	314 ₇₁	—	—	—
	5º Bom Principio	1.222	1.180	2.402	28 ₆	9 ₃	37 ₉	—	—	—
	6º Campestre.....	1.875	1.895	3.770	63 ₁	37	100 ₁	—	—	—
	7º São Vandelino...	1.925	1.909	3.834	125 ₁₄	112 ₁	237 ₁₅	3	2	5
	8º São Salvador...	1.191	1.192	2.383	20 ₁₆	16 ₁₁	36 ₂₇	—	—	—
	9º Poço das Antas	1.873	1.745	3.618	4 ₁	1 ₁	5 ₂	9	9	18
	TOTAL.....	22.515	22.103	44.618	711 ₁₆₁	501 ₅₂	1.212 ₂₁₃	22	19	41
Palmeira.....	1º Palmeira.....	6.461	6.404	12.865	83 ₂₁	34 ₂	117 ₂₃	4	3	7
	2º Campo Novo...	2.553	2.345	4.898	30 ₂	11	41 ₂	—	—	—
	3º Nonohay.....	2.990	2.913	5.903	188 ₁₂₇	159 ₁₁₄	347 ₂₄₁	203	151	354
	4º New-Wurttemberg (ou Ramada).....	1.350	1.262	2.612	51 ₃₁	30 ₉	81 ₄₀	—	—	—
	5º Alto Uruguay..	919	824	1.743	39 ₂	26	65 ₂	—	—	—
	6º Guarita.....	3.014	2.776	5.790	13 ₄	3 ₁	16 ₅	1	—	1
	7º Herval Secco...	1.177	1.165	2.342	6 ₂	3 ₁	9 ₃	—	—	—
	8º Fortaleza.....	2.564	2.389	4.953	102 ₁₀	56 ₅	158 ₁₅	3	1	4
	9º Serrinha.....	2.135	1.937	4.072	40 ₁	25	65 ₁	—	—	—
TOTAL.....	23.163	22.015	45.178	552 ₁₉₀	347 ₁₃₂	899 ₃₂₂	211	155	366	

NOTA. — Os numeros em typo menor representam a totalidade dos estrangeiros que adoptaram a nacionalidade brasileira. (Les chiffres en caractères minuscules représentent la totalité des étrangers qui ont adopté la nationalité brésilienne).

População dos municípios de cada um dos Estados do Brazil, segundo a nacionalidade e o sexo

Population des municipes de chaque État du Brésil, d'après la nationalité et le sexe

MUNICIPIOS MUNICIPES	DISTRICTOS DISTRICTS	BRAZILEIROS BRÉSILIENS			ESTRANGEIROS ÉTRANGERS			NACIONALIDADE IGNORADA NATIONALITÉ INCONNUE		
		Homens	Mulheres	Total	Homens	Mulheres	Total	Homens	Mulheres	Total
		Hommes	Femmes	Total	Hommes	Femmes	Total	Hommes	Femmes	Total

ESTADO DO RIO GRANDE DO SUL

(CONTINUAÇÃO - SUITE)

Passo Fundo.....	1º Passo Fundo...	6.393	6.314	12.707	451 ₆₀	258 ₁₉	709 ₇₉	—	—	—
	2º Campo do Meio	4.447	4.325	8.772	108 ₆	80 ₁	188 ₇	—	—	—
	3º Alto Uruguay..	6.731	6.456	13.187	343 ₈₆	270 ₄₇	613 ₁₃₃	1	1	2
	4º Carasinho.....	3.527	3.477	7.004	163 ₂₆	97 ₁₂	260 ₃₈	—	—	—
	5º Maráu.....	3.337	3.232	6.569	301 ₇₃	230 ₄₂	531 ₁₁₅	—	—	—
	6º Pontão.....	2.451	2.370	4.821	46 ₆	21	67 ₆	—	—	—
	7º Alto Jacuhy....	4.230	3.788	8.018	140 ₆₄	74 ₄	214 ₆₈	—	—	—
	8º Districto.....	1.790	1.703	3.493	124 ₁₂	96 ₅	220 ₁₇	—	—	—
	9º Boa Esperança..	3.645	3.339	6.984	167 ₂₉	120 ₇	287 ₃₆	—	—	—
	TOTAL.....	36.551	35.004	71.555	1.843 ₃₆₂	1.246 ₁₃₇	3.089 ₄₉₉	1	1	2
Pelotas.....	1º Pelotas.....	19.538	23.009	42.547	3.627 ₁₄₆	2.051 ₂₆	5.678 ₁₇₂	—	—	—
	2º Monte Bonito..	3.425	3.200	6.625	298 ₂₂	124 ₂	422 ₂₄	—	—	—
	3º Retiro.....	1.663	1.439	3.102	114 ₁₂	60 ₃	174 ₁₅	—	—	—
	4º Buena.....	3.252	2.982	6.234	113	71	184	—	—	—
	5º Quilombo.....	4.311	4.025	8.336	410 ₁₀₁	236 ₂₇	646 ₁₂₈	—	—	—
	6º Arroio do Padre	4.340	3.849	8.189	98 ₅₈	59 ₂₃	157 ₈₁	—	—	—
	TOTAL.....	36.529	38.504	75.033	4.660 ₃₃₉	2.601 ₈₁	7.261 ₄₂₀	—	—	—
Pinheiro Machado....	1º Pinheiro Machado	3.230	3.391	6.621	219 ₃	114 ₁	333 ₄	14	3	17
	2º Torrinhas.....	2.846	2.823	5.669	101 ₉	28	129 ₉	9	6	15
	TOTAL.....	6.076	6.214	12.290	320 ₁₂	142 ₁₁	462 ₁₃	23	9	32

NOTA. — Os numeros em typo menor representam a totalidade dos estrangeiros que adoptaram a nacionalidade brasileira. (Les chiffres en caractères minuscules représentent la totalité des étrangers qui ont adopté la nationalité brésilienne).

População dos municípios de cada um dos Estados do Brazil, segundo a nacionalidade e o sexo

Population des municipes de chaque État du Brésil, d'après la nationalité et le sexe

MUNICIPIOS MUNICIPES	DISTRICTOS DISTRICTS	BRAZILEIROS BRÉSILIENS			ESTRANGEIROS ÉTRANGERS			NACIONALIDADE IGNORADA NATIONALITÉ INCONNUE		
		Homens	Mulheres	Total	Homens	Mulheres	Total	Homens	Mulheres	Total
		Hommes	Femmes	Total	Hommes	Femmes	Total	Hommes	Femmes	Total

ESTADO DO RIO GRANDE DO SUL

(CONTINUAÇÃO — SUITE)

Piratiny.....	1º Piratiny.....	1.753	1.815	3.568	35	15	50	31	41	72
	2º Asperezas.....	2.920	2.842	5.762	91 ₂	57 ₂	148 ₄	1	—	1
	3º Pedregal.....	1.570	1.643	3.213	24 ₁	10	34 ₁	1	—	1
	4º Serro Alegre...	1.019	1.037	2.056	23 ₄	11	34 ₄	1	—	1
	TOTAL.....	7.262	7.337	14.599	17 ₇	9 ₂	266 ₉	34	41	75
Porto Alegre.....	1º Districto.....	13.469	14.809	28.278	2.879 ₁₇₆	1.862 ₆₅	4.741 ₂₄₁	12	7	19
	2º ".....	19.080	22.509	41.589	2.169 ₁₁₇	1.488 ₃₄	3.657 ₁₅₁	445	396	841
	3º ".....	13.747	15.691	29.438	3.183 ₂₀₄	2.551 ₈₇	5.734 ₂₉₁	9	7	16
	4º ".....	9.620	10.485	20.105	2.138 ₁₃₀	1.715 ₇₂	3.853 ₂₀₂	10	12	22
	5º ".....	7.148	6.896	14.044	735 ₂₇	505 ₁₆	1.240 ₄₃	8	1	9
	6º Belém Velho....	2.329	2.238	4.567	33 ₆	17 ₅	50 ₁₁	—	—	—
	7º Pedras Brancas	3.902	3.723	7.625	138 ₁₉	50 ₃	188 ₂₂	—	—	—
	8º Barra do Ribeiro	2.497	2.302	4.799	114 ₇	69 ₄	183 ₁₁	—	—	—
	9º Marianna Pimentel	2.557	2.535	5.092	320 ₂₁	264 ₃	584 ₂₄	—	—	—
	10º Ilhas.....	1.027	1.017	2.044	15 ₃	6	21 ₃	4	1	5
	11º Districto (1)...	358	26	384	135 ₁₄	—	135 ₁₄	—	—	—
TOTAL.....	75.734	82.231	157.965	11.859 ₇₂₄	8.527 ₂₈₉	20.386 _{1.013}	488	424	912	
Quarahy.....	1º Quarahy.....	3.924	4.593	8.517	951 ₂₄	891 ₇₅	1.842 ₉₉	10	—	10
	2º Inhanduhy.....	888	820	1.708	107 ₂	66	173 ₂	1	—	1
	3º São Raphael....	950	902	1.852	85	49	134	—	1	1
	TOTAL.....	5.762	6.315	12.077	1.143 ₂₆	1.006 ₁₅	2.149 ₄₁	11	1	12

NOTA. — Os numeros em typo menor representam a totalidade dos estrangeiros que adoptaram a nacionalidade brasileira. (Les chiffres en caractères minuscules représentent la totalité des étrangers qui ont adopté la nationalité brésilienne).

(1) Zona fluvial.

População dos municípios de cada um dos Estados do Brazil, segundo a nacionalidade e o sexo

Population des municipes de chaque État du Brésil, d'après la nationalité et le sexe

MUNICIPIOS MUNICIPES	DISTRICTOS DISTRICTS	BRAZILEIROS BRÉSILIENS			ESTRANGEIROS ÉTRANGERS			NACIONALIDADE IGNORADA NATIONALITÉ INCONNUE		
		Homens	Mulheres	Total	Homens	Mulhe- res	Total	Homens	Mulhe- res	Total
		Hommes	Femmes	Total	Hom- mes	Fem- mes	Total	Hom- mes	Fem- mes	Total

ESTADO DO RIO GRANDE DO SUL

(CONTINUAÇÃO — suite)

Rio Grande.....	1º Rio Grande....	17.553	19.233	35.786	4.076 ₁₅₃	2.200 ₁₇	6.276 ₁₇₀	48	29	77
	2º Mangueira.....	734	630	1.364	88	39	127	—	—	—
	3º Povo Novo.....	2.298	2.332	4.630	101 ₅	40	141 ₅	7	6	13
	4º Tahym.....	872	812	1.684	79 ₁₀	35	114 ₁₀	—	—	—
	5º Julio de Castilhos	1.089	1.071	2.160	176 ₃	59	235 ₃	—	—	—
	TOTAL.....	22.546	24.078	46.624	4.520 ₁₇₁	2.373 ₁₇	6.893 ₁₈₈	55	35	90
Rio Pardo.....	1º Rio Pardo.....	2.394	2.451	4.845	45 ₇	22 ₃	67 ₁₀	—	—	—
	2º Couto.....	2.873	2.658	5.531	17 ₁₂	16 ₈	33 ₂₀	—	—	—
	3º Candelaria.....	5.265	5.109	10.374	142 ₇₅	102 ₄₅	244 ₁₂₀	3	—	3
	4º Cruz Alta.....	3.709	3.578	7.287	14 ₂	4	18 ₂	1	3	4
	5º Capivary.....	2.321	2.154	4.475	31 ₂	6	37 ₂	—	—	—
	6º Rincão d'El Rei	987	906	1.893	21 ₇	16 ₄	37 ₁₁	7	6	13
TOTAL.....	17.549	16.856	34.405	270 ₁₀₅	166 ₆₀	436 ₁₆₅	11	9	20	
Rosario.....	1º Rosario.....	4.701	5.004	9.705	429 ₃	255	684 ₃	9	2	11
	2º Districto.....	1.970	1.910	3.880	81	29	110	—	1	1
	3º ".....	973	970	1.943	30 ₃	10 ₂	40 ₅	—	—	—
	4º ".....	1.253	1.140	2.393	36	25	61	2	1	3
	TOTAL.....	8.897	9.024	17.921	576 ₆	319 ₂	895 ₈	11	4	15
Santa Cruz.....	1º Santa Cruz.....	8.172	8.053	16.225	505 ₁₀₄	395 ₄₆	900 ₁₅₀	1	4	5
	2º Villa Thereza...	6.135	5.720	11.855	195 ₇₉	121 ₃₀	316 ₁₀₉	15	8	23
	3º Herval de Baixo	1.916	1.813	3.729	9 ₃	6	15 ₃	—	—	—
	4º Estancia.....	1.340	1.255	2.595	16	7	23	—	—	—
	5º Monte Alverne	2.630	2.652	5.282	102 ₄₈	66 ₁₇	168 ₆₅	—	—	—
	TOTAL.....	20.193	19.493	39.686	827 ₂₃₄	595 ₉₃	1.422 ₃₂₇	16	12	28

NOTA. — Os numeros em typo menor representam a totalidade dos estrangeiros que adoptaram a nacionalidade brasileira. (Les chiffres en caractères minuscules représentent la totalité des étrangers qui ont adopté la nationalité brésilienne).

População dos municípios de cada um dos Estados do Brazil, segundo a nacionalidade e o sexo

Population des municipes de chaque État du Brésil, d'après la nationalité et le sexe

MUNICIPIOS MUNICIPES	DISTRICTOS DISTRICTS	BRAZILEIROS BRÉSILIENS			ESTRANGEIROS ÉTRANGERS			NACIONALIDADE IGNORADA NATIONALITÉ INCONNUE		
		Homens	Mulheres	Total	Homens	Mulheres	Total	Homens	Mulheres	Total
		Hommes	Femmes	Total	Hommes	Femmes	Total	Hommes	Femmes	Total

ESTADO DO RIO GRANDE DO SUL

(CONTINUAÇÃO — SUITE)

Santa Maria.....	1º Santa Maria....	8.114	8.092	16.206	730 ⁵²	545 ¹⁷	1.275 ⁶⁹	—	—	—
	2º Districto.....	2.247	2.207	4.454	39 ²	34	73 ²	—	—	—
	3º São Pedro.....	5.371	5.246	10.617	132 ¹⁵	70 ⁶	202 ²¹	—	—	—
	4º Silveira Martins	1.860	1.888	3.748	316	279	595	—	—	—
	5º Pahins.....	1.344	1.370	2.714	25 ⁴	11	36 ⁴	—	—	—
	6º São Martinho..	2.497	2.514	5.011	59 ¹	36	95 ¹	—	—	—
	7º Bocca do Monte	2.713	2.613	5.326	121	90	211	—	—	—
	8º Estação Colonia	3.227	3.107	6.334	309 ⁸	263 ⁴	572 ¹²	—	—	—
	TOTAL.....	27.373	27.037	54.410	1.731 ⁸²	1.328 ²⁷	3.059 ¹⁰⁹	—	—	—
Santa Victoria do Palmar	1º Santa Victoria do Palmar.....	3.146	3.482	6.628	974 ⁹	802 ¹	1.776 ¹⁰	1	—	1
	2º Arvore Só.....	790	737	1.527	122 ³	74	196 ³	—	—	—
	3º Canôa.....	794	718	1.512	139 ⁷	74	213 ⁷	1	—	1
	4º Curral Alto.....	520	484	1.004	73 ¹	69	142 ¹	—	—	—
	TOTAL.....	5.250	5.421	10.671	1.308 ²⁰	1.019 ¹	2.327 ²¹	2	—	2
Santiago do Boqueirão	1º Santiago do Boqueirão.....	2.527	2.735	5.262	145 ²²	82 ⁴	227 ²⁶	26	24	50
	2º Carovy.....	1.259	1.233	2.492	7	2	9	4	4	8
	3º Villa Flôres....	1.269	1.302	2.571	20 ¹	8	28 ¹	—	—	—
	4º Itú.....	2.073	2.108	4.181	27 ²	14	41 ²	—	—	—
	5º Districto.....	1.201	1.226	2.427	203	159	362	36	22	58
	TOTAL.....	8.329	8.604	16.933	402 ²⁵	265 ⁴	667 ²⁹	66	50	116
Santo Amaro.....	1º Santo Amaro...	1.250	1.155	2.405	10 ⁴	4 ¹	14 ⁵	—	—	—
	2º Margem do Taquary	1.815	1.591	3.406	34 ⁴	26 ¹	60 ⁵	—	—	—
	3º Monte Alegre..	1.170	1.078	2.248	8 ³	7 ¹	15 ⁴	2	8	10
	TOTAL.....	4.235	3.824	8.059	52 ¹¹	37 ³	89 ¹⁴	2	8	10

NOTA. — Os numeros em typo menor representam a totalidade dos estrangeiros que adoptaram a nacionalidade brasileira. (Les chiffres en caractères minuscules représentent la totalité des étrangers qui ont adopté la nationalité brésilienne).

População dos municípios de cada um dos Estados do Brazil, segundo a nacionalidade e o sexo

Population des municipes de chaque État du Brésil, d'après la nationalité et le sexe

MUNICIPIOS MUNICIPES	DISTRICTOS DISTRICTS	BRAZILEIROS BRÉSILIENS			ESTRANGEIROS ÉTRANGERS			NACIONALIDADE IGNORADA NATIONALITÉ INCONNUE		
		Homens	Mulheres	Total	Homens	Mulheres	Total	Homens	Mulheres	Total
		Hommes	Femmes	Total	Hommes	Femmes	Total	Hommes	Femmes	Total

ESTADO DO RIO GRANDE DO SUL

(CONTINUAÇÃO — SUITE)

Santo Angelo.....	1º Santo Angelo...	4.314	3.942	8.256	283 ₉	174 ₃	457 ₁₂	6	—	6
	2º Santa Cruz.....	1.657	1.579	3.236	41 ₁₇	26 ₁₁	67 ₂₈	1	1	2
	3º São Miguel.....	2.593	2.647	5.240	33	29	62	4	2	6
	4º Santa Tecla....	1.149	1.149	2.298	15	7	22	—	—	—
	5º Districto.....	3.188	3.005	6.193	1.876 ₈₃₄	1.701 ₆₅₅	3.577 _{1.489}	20	12	32
	6º Colonia 14 de Julho	4.063	3.834	7.897	292 ₆₁	195 ₃₆	487 ₉₇	159	136	295
	7º Santa Rosa.....	1.749	1.605	3.354	63 ₉	35 ₃	98 ₁₂	—	—	—
	8º Colonia 21 de Abril	1.687	1.687	3.374	31 ₂	15 ₁	46 ₃	—	—	—
	9º Campina.....	499	530	1.029	180 ₁	141 ₂	321 ₃	1	—	1
	TOTAL.....	20.899	19.978	40.877	2.814 ₉₃₃	2.323 ₇₁₁	5.137 _{1.644}	191	151	342
Santo Antonio da Patrulha	1º Santo Antonio da Patrulha.....	4.489	4.479	8.968	33 ₇	19 ₂	52 ₉	3	2	5
	2º Catanduva Grande	3.565	3.498	7.063	9 ₄	5 ₁	14 ₅	7	8	15
	3º Rolante (margem esquerda).....	5.226	4.939	10.165	99 ₃₆	61 ₂₄	160 ₆₀	—	—	—
	4º Rolante (margem direita).....	4.108	3.909	8.017	62 ₁₉	31 ₆	93 ₂₅	2	3	5
	5º Rio dos Sinos..	2.688	2.597	5.285	226 ₅₂	193 ₄₉	424 ₁₀₁	3	4	7
	TOTAL.....	20.076	19.422	39.498	429 ₁₁₈	314 ₈₂	743 ₂₀₀	15	17	32
São Borja.....	1º São Borja.....	5.547	5.893	11.440	303 ₂₀	214 ₉	517 ₂₉	4	—	4
	2º Iguariacá.....	1.357	1.414	2.771	10 ₁	5 ₂	15 ₃	—	—	—
	3º Camaquã.....	2.449	2.597	5.046	179	129	308	—	—	—
	4º Garruchos.....	3.229	3.180	6.409	188 ₂	149	337 ₂	—	—	—
	TOTAL.....	12.582	13.084	25.666	680 ₂₃₁	497 ₁₁	1.177 ₃₄	4	—	4

NOTA. — Os numeros em typo menor representam a totalidade dos estrangeiros que adoptaram a nacionalidade brasileira. (Les chiffres en caractères minuscules représentent la totalité des étrangers qui ont adopté la nationalité brésilienne).

População dos municípios de cada um dos Estados do Brazil, segundo a nacionalidade e o sexo

Population des municipes de chaque État du Brésil, d'après la nationalité et le sexe

MUNICIPIOS MUNICIPES	DISTRICTOS DISTRICTS	BRAZILEIROS BRÉSILIENS			ESTRANGEIROS ÉTRANGERS			NACIONALIDADE IGNORADA NATIONALITÉ INCONNUE		
		Homens	Mulheres	Total	Homens	Mulheres	Total	Homens	Mulheres	Total
		Hommes	Femmes	Total	Hommes	Femmes	Total	Hommes	Femmes	Total

ESTADO DO RIO GRANDE DO SUL

(CONTINUAÇÃO — SUITE)

São Francisco de Assis	1º São Francisco de Assis	2.435	2.578	5.013	64 7	40 4	104 11	—	1	1
	2º Toróquá.....	2.250	2.362	4.612	257 71	224 17	481 88	—	—	—
	3º Districto.....	1.630	1.581	3.211	85 2	46	131 2	1	—	1
	4º Nova Esperança	1.752	1.779	3.531	188	155	343	1	1	2
	5º Districto.....	1.293	1.276	2.569	17 5	12	29 5	—	1	1
	TOTAL.....	9.360	9.576	18.936	611 85	477 21	1.088 106	2	3	5
São Francisco de Paula	1º São Francisco de Paula	1.844	1.793	3.637	36 9	18 2	54 11	23	27	50
	2º Criuva.....	1.492	1.455	2.947	38 15	34 9	72 24	2	—	2
	3º Lageado.....	1.641	1.607	3.248	1	—	1	2	—	2
	4º Campo Bom....	1.683	1.692	3.375	3	3	6	4	5	9
	5º Villa Secca....	2.050	2.055	4.105	142 31	95 21	237 52	3	—	3
	6º Chapéo.....	1.207	1.220	2.427	2	—	2	—	—	—
	7º Colonia São Marcos	1.715	1.683	3.398	236 39	204 16	440 55	3	2	5
	TOTAL.....	11.632	11.505	23.137	458 94	354 48	812 142	37	34	71
São Gabriel.....	1º São Gabriel....	7.417	7.247	14.664	319 66	158 24	477 90	—	—	—
	2º Pau Fincado...	1.477	1.490	2.967	26 7	6 1	32 8	—	—	—
	3º Cayboaté mirim	1.738	1.566	3.304	45 1	18	63 1	—	—	—
	4º Salso.....	1.770	1.715	3.485	39	10	49	—	—	—
	5º Suspiro (ou Bom Retiro).....	851	766	1.617	32 4	8	40 4	—	—	—
	6º Campo Secco...	891	834	1.725	24 1	10	34 1	—	—	—
	TOTAL.....	14.144	13.618	27.762	485 79	210 25	695 104	—	—	—

NOTA. — Os numeros em typo menor representam a totalidade dos estrangeiros que adoptaram a nacionalidade brasileira. (Les chiffres en caractères minuscules représentent la totalité des étrangers qui ont adopté la nationalité brésilienne).

População dos municípios de cada um dos Estados do Brazil, segundo a nacionalidade e o sexo

Population des municipes de chaque État du Brésil, d'après la nationalité et le sexe

MUNICIPIOS MUNICIPES	DISTRICTOS DISTRICTS	BRAZILEIROS BRÉSILIENS			ESTRANGEIROS ÉTRANGERS			NACIONALIDADE IGNORADA NATIONALITÉ INCONNUE		
		Homens Hommes	Mulheres Femmes	Total	Homens Hommes	Mulheres Femmes	Total	Homens Hommes	Mulheres Femmes	Total
ESTADO DO RIO GRANDE DO SUL										
(CONTINUAÇÃO — SUITE)										
São Jeronymo.....	1º São Jeronymo..	3.551	3.317	6.868	505 ₁₉	193 ₆	698 ₂₅	1	1	2
	2º Barão do Triunpho	3.172	3.097	6.264	240 ₅₄	195 ₂₆	435 ₈₀	14	15	29
	3º Arroio dos Ratos	2.273	1.948	4.221	91 ₇	21 ₄	112 ₁₁	1	1	2
	4º Herval.....	2.025	1.987	4.014	41	32	73	—	1	1
	TOTAL.....	11.021	10.346	21.367	877 ₈₀	441 ₃₆	1.318 ₁₁₆	16	18	34
São João de Camaquam	1º São João de Camaquam	1.657	1.453	3.140	55	19 ₁	75 ₆	15	5	20
	2º Galpões.....	1.197	1.163	2.360	20	7	27	—	—	—
	3º Colonia São Braz	2.235	2.179	4.414	78 ₁₃	53 ₆	131 ₁₉	—	—	—
	4º Districto.....	2.245	2.104	4.349	34 ₆	18	52 ₆	10	9	19
	TOTAL.....	7.364	6.899	14.263	188 ₂₄	97 ₇	285 ₃₁	25	14	39
São José do Norte.....	1º São José do Norte	1.994	2.039	4.033	91 ₅	14	105 ₅	5	3	8
	2º Estreito.....	900	907	1.807	17 ₃	2	14 ₃	1	—	1
	3º Bojurá.....	694	915	1.809	17 ₅	7 ₃	24 ₈	—	—	—
	4º Mostardas.....	1.795	1.937	3.732	10	—	10	2	—	2
	5º São Simão.....	998	1.045	2.043	8 ₁	6	14 ₁	8	6	14
TOTAL.....	6.582	6.843	13.425	138 ₁₄	29 ₃	167 ₁₇	16	9	25	
São Leopoldo.....	1º São Leopoldo..	4.747	4.496	9.243	222 ₂₄	140 ₆	362 ₃₀	—	—	—
	2º Novo Hamburgo	4.637	4.636	9.323	248 ₅₀	96 ₂₈	344 ₇₈	5	3	8
	3º Bom Jardim....	3.551	3.462	7.013	50 ₁₂	27 ₈	77 ₂₀	—	—	—
	4º Dois Irmãos....	2.937	2.961	5.901	51 ₂	35 ₁	86 ₃	—	—	—
	5º Sapiranga.....	2.665	2.462	5.127	44 ₁₀	29 ₄	73 ₁₄	—	—	—
	6º Lomba Grande	1.975	1.971	3.946	15 ₈	12 ₁	27 ₉	—	—	—
	7º Sapucaia.....	1.088	1.018	2.105	2	1	3	—	—	—
	8º Boa Vista do Herval	1.938	1.885	3.823	27 ₅	12	39 ₅	—	—	—
TOTAL.....	23.538	22.944	46.482	659 ₁₁₁	352 ₄₈	1.011 ₁₅₉	5	3	8	

NOTA. — Os numeros em typo menor representam a totalidade dos estrangeiros que adoptaram a nacionalidade brasileira. (Les chiffres en caractères minuscules représentent la totalité des étrangers qui ont adopté la nationalité brésilienne).

População dos municípios de cada um dos Estados do Brazil, segundo a nacionalidade e o sexo

Population des municipes de chaque État du Brésil, d'après la nationalité et le sexe

MUNICIPIOS MUNICIPES	DISTRICTOS DISTRICTS	BRAZILEIROS BRÉSILIENS			ESTRANGEIROS ÉTRANGERS			NACIONALIDADE IGNORADA NATIONALITÉ INCONNUE		
		Homens	Mulheres	Total	Homens	Mulheres	Total	Homens	Mulheres	Total
		Hommes	Femmes	Total	Hommes	Femmes	Total	Hommes	Femmes	Total

ESTADO DO RIO GRANDE DO SUL

(CONTINUAÇÃO — SUITE)

São Lourenço.....	1º São Lourenço...	2.145	2.119	4.294	76 31	32 9	108 40	9	7	16
	2º Boqueirão.....	1.972	1.968	3.940	82 30	46 11	128 41	—	2	2
	3º Districto.....	1.906	1.930	3.836	107 38	87 32	194 70	1	1	2
	4º Evaristo.....	2.326	2.384	4.710	128 112	91 82	219 194	—	—	—
	5º Taquaral.....	1.353	1.327	2.682	69 11	73 4	161 15	—	—	—
	TOTAL.....	9.704	9.758	19.462	482 222	331 133	813 360	10	10	20
São Luiz Gonzaga.....	1º São Luiz Gonzaga	3.785	3.791	7.578	81 18	45 7	126 25	11	2	13
	2º São Nicoláo....	2.448	2.392	4.840	141 17	102 11	243 28	33	16	49
	3º Bossoroca.....	1.731	1.760	3.491	26	14	40	—	—	—
	4º São Francisco Xavier.....	2.350	2.317	4.667	522 7	430 4	952 11	—	—	—
	5º Colônia Guarany	2.198	2.133	4.331	802 12	708 4	1.510 16	—	—	—
	6º Serro Azul.....	4.180	4.024	8.204	202 17	121 5	323 22	16	13	29
	7º São Lourenço..	1.401	1.336	2.737	17 3	8 1	25 4	—	—	—
TOTAL.....	18.093	17.755	35.848	1.796 74	1.428 32	3.224 106	60	31	91	
São Sebastião do Cahy.....	1º São Sebastião do Cahy.....	2.453	2.344	4.797	88 22	63 2	151 24	—	—	—
	2º São José do Hor- tencio.....	2.313	2.248	4.561	28 1	23	51 1	—	—	—
	3º Nova Petropolis	3.711	3.425	7.136	199 104	176 36	375 140	—	—	—
	4º Santa Anna do Rio dos Sinos...	3.521	3.412	6.933	18 7	3 1	21 8	—	—	—
	5º Santa Catharina da Feliz.....	4.090	3.986	8.076	174 88	132 30	306 118	—	—	—
	6º Santa Rita.....	2.016	1.995	4.041	34 1	26	60 1	—	—	—
TOTAL.....	18.134	17.410	35.544	541 223	423 69	964 292	—	—	—	

NOTA. — Os numeros em typo menor representam a totalidade dos estrangeiros que adoptaram a nacionalidade brasileira. (Les chiffres en caractères minuscules représentent la totalité des étrangers qui ont adopté la nationalité brésilienne).

População dos municípios de cada um dos Estados do Brazil, segundo a nacionalidade e o sexo

Population des municipes de chaque État du Brésil, d'après la nationalité et le sexe

MUNICIPIOS MUNICIPES	DISTRICTOS DISTRICTS	-BRAZEIROS BRÉSILIENS			ESTRANGEIROS ÉTRANGERS			NACIONALIDADE IGNORADA NATIONALITÉ INCONNUE		
		Homens	Mulheres	Total	Homens	Mulheres	Total	Homens	Mulheres	Total
		Hommes	Femmes	Total	Hommes	Femmes	Total	Hommes	Femmes	Total

ESTADO DO RIO GRANDE DO SUL

(CONTINUAÇÃO — SUITE)

São Sepé.....	1º São Sepé.....	1.205	1.261	2.466	33 ₁₅	9 ₂	42 ₁₇	1	1	2
	2º Cerrito do Ouro	1.700	1.711	3.411	15 ₂	8	23 ₂	—	—	—
	3º Santa Barbara..	874	830	1.704	4	1	5	—	—	—
	4º Formigueiro....	2.401	2.417	4.818	39 ₆	30 ₂	69 ₈	2	3	5
	5º São João.....	1.568	1.593	3.161	2	1	3	—	—	—
	TOTAL.....	7.748	7.812	15.560	93 ₂₃	49 ₄	142 ₂₇	3	4	7
São Vicente.....	1º São Vicente....	1.832	2.088	3.920	83 ₆	55 ₁	138 ₇	16	10	26
	2º Cacequy.....	1.271	1.121	2.392	36 ₁	10	46 ₁	5	—	5
	3º Jaguary.....	3.441	3.627	7.068	652 ₁₇₂	585 ₉₈	1.237 ₂₇₀	4	1	5
	4º São Xavier (ou Villa Clara)....	1.769	1.748	3.517	81 ₁₃	47 ₁₂	128 ₂₅	1	—	1
	5º Umbú.....	464	498	962	15	6	21	1	—	1
	TOTAL.....	8.777	9.082	17.859	857 ₁₉₂	701 ₁₁₁	1.570 ₃₉₃	27	11	38
Soledade.....	1º Soledade.....	5.312	5.158	10.470	42 ₃	6	48 ₃	37	23	60
	2º Povoado Victoria	1.730	1.632	3.362	123	86	209	—	—	—
	3º Deposito.....	1.266	1.213	2.479	8 ₁	4	12 ₁	1	—	1
	4º Sobradinho....	4.815	4.559	9.374	221 ₅₅	145 ₇₄	366 ₆₉	13	11	24
	5º Jacuysinho.....	2.433	2.411	4.844	35 ₁₉	11 ₆	46 ₂₅	8	6	14
	6º Lagoão.....	2.864	2.856	5.720	15 ₂	7 ₃	22 ₅	4	5	9
	7º Restinga.....	778	770	1.548	13	7	20	—	—	—
	8º Rincão de Santo Antonio.....	2.192	2.253	4.445	5	1	6	—	—	—
	9º Espumoso.....	2.874	2.857	5.731	69 ₁₅	47 ₅	116 ₁₈	1	—	1
	TOTAL.....	24.264	23.709	47.973	531 ₉₃	314 ₂₈	845 ₁₂₁	64	45	109

NOTA. — Os numeros em typo menor representam a totalidade dos estrangeiros que adoptaram a nacionalidade brasileira. (Les chiffres en caractères minuscules représentent la totalité des étrangers qui ont adopté la nationalité brésilienne).

População dos municípios de cada um dos Estados do Brazil, segundo a nacionalidade e o sexo

Population des municipes de chaque État du Brésil, d'après la nationalité et le sexe

MUNICIPIOS MUNICIPES	DISTRICTOS DISTRICTS	BRAZILEIROS BRÉSILIENS			ESTRANGEIROS ÉTRANGERS			NACIONALIDADE IGNORADA NATIONALITÉ INCONNUE		
		Homens	Mulheres	Total	Homens	Mulheres	Total	Homens	Mulheres	Total
		Hommes	Femmes	Total	Hommes	Femmes	Total	Hommes	Femmes	Total

ESTADO DO RIO GRANDE DO SUL

(CONTINUAÇÃO - SUITE)

Taquara.....	1º Taquara.....	6.421	6.237	12.658	76 9	38 1	114 10	—	—	—
	2º Santa Christina	3.773	3.662	7.435	14 3	6	20 3	—	—	—
	3º Parobé.....	2.958	2.845	5.803	24 13	13 5	37 18	—	—	—
	4º Santa Maria....	2.877	2.745	5.622	47 11	40 4	87 15	—	—	—
	5º Gramado.....	4.147	3.925	8.072	226 58	156 11	382 69	1	—	1
	TOTAL.....	20.176	19.414	39.590	387 94	253 21	640 115	1	—	1
Taquary.....	1º Taquary.....	5.264	5.194	10.458	56 27	31 19	87 46	3	—	3
	2º Bom Retiro....	3.607	3.596	7.203	28 15	16 5	44 20	1	2	3
	3º Arroio Grande.	3.089	3.029	6.118	24 9	16 4	40 13	—	—	—
	TOTAL.....	11.960	11.819	23.779	108 51	62 28	171 79	4	2	6
Torres.....	1º Torres.....	3.132	3.090	6.222	10 1	8	18 1	—	—	—
	2º Tres Forquilhas	1.774	1.737	3.511	6	2	8	—	—	—
	3º Gloria.....	1.306	1.256	2.562	1	—	1	1	—	1
	TOTAL.....	6.212	6.083	12.295	17 1	10	27 1	1	—	1
Triumpho.....	1º Triumpho.....	2.647	2.751	5.398	20 4	12	32 4	3	3	6
	2º Costa da Cadeia	1.087	1.189	2.276	2	3 1	5 1	—	—	—
	3º Passo Raso.....	1.281	1.188	2.469	10 1	1	11 1	—	—	—
	TOTAL.....	5.015	5.128	10.143	32 5	16 1	48 6	3	3	6
Uruguayana.....	1º Uruguayana....	8.466	9.651	18.117	1.383 21	1.256 6	2.639 27	10	10	20
	2º Quarahy.....	1.285	1.118	2.403	589	475	1.064	46	44	90
	3º Camoaty (ou Cayboaté).....	1.155	1.108	2.263	225 3	156	381 3	—	—	—
	4º Japejá.....	913	835	1.748	141	105	246	—	1	1
	5º Ibirocahy.....	970	766	1.736	48	23	71	—	1	1
	6º Ipané.....	904	797	1.701	114	47	161	—	—	—
	TOTAL.....	13.693	14.275	27.968	2.500 24	2.062 6	4.562 30	56	56	112

NOTA. — Os numeros em typo menor representam a totalidade dos estrangeiros que adoptaram a nacionalidade brasileira. (Les chiffres en caractères minuscules représentent la totalité des étrangers qui ont adopté la nationalité brésilienne).

População dos municípios de cada um dos Estados do Brazil, segundo a nacionalidade e o sexo

Population des municipes de chaque État du Brésil, d'après la nationalité et le sexe.

MUNICIPIOS MUNICIPES	DISTRICTOS DISTRICTS	BRAZILEIROS BRÉSILIENS			ESTRANGEIROS ÉTRANGERS			- NACIONALIDADE IGNORADA NATIONALITÉ INCONNUE		
		Homens	Mulheres	Total	Homens	Mulhe- res	Total	Homens	Mulhe- res	Total
		Hommes	Femmes	Total	Hom- mes	Fem- mes	Total	Hom- mes	Fem- mes	Total
ESTADO DO RIO GRANDE DO SUL (CONCLUSÃO - FIN)										
Vaccaria.....	1º Vaccaria.....	2.637	2.525	5.162	71 8	23 1	94 9	—	—	—
	2º Vista Alegre...	752	818	1.570	4 3	2 2	6 5	1	1	2
	3º Capão Alto.....	1.138	1.029	2.167	53 29	40 22	93 51	12	10	22
	4º São Luiz de França	2.891	2.985	5.876	286 45	212 17	498 62	—	—	—
	5º São João Baptista	2.511	2.558	5.069	13 4	6 2	19 6	—	4	4
	6º São Pedro.....	973	869	1.842	2	1	3	5	2	7
	7º Santo Antonio..	576	580	1.156	15 3	1 1	16 4	—	—	—
	8º Capella da Luz	1.685	1.734	3.419	10	2	12	1	1	2
	TOTAL.....	13.163	13.098	26.261	454 92	287 45	741 137	19	18	37
Venancio Ayres.....	1º Venancio Ayres	5.696	5.510	11.206	120 55	74 13	194 63	—	—	—
	2º Santa Tecla (ou Canto do Cedro)	4.192	4.169	8.361	161 102	92 7	253 109	—	4	4
	TOTAL.....	9.888	9.679	19.567	281 157	166 20	447 177	—	4	4
Viamão.....	1º Viamão.....	3.585	3.389	6.974	52 1	34 1	87 2	—	—	—
	2º Itapuan.....	2.402	2.243	4.645	2 1	—	3 1	—	—	—
	3º Lombas.....	1.888	1.900	3.788	5 2	—	5 2	—	1	1
	TOTAL.....	7.875	7.532	15.407	61 4	34 1	95 5	—	1	1
TOTAL DO ESTADO.....		1.014.905	1.013.185	2.028.090	87.031 10.169	63.994 4.780	151.025 14.949	2.050	1.548	3.598

NOTA. — Os numeros em typo menor representam a totalidade dos estrangeiros que adoptaram a nacionalidade brasileira. (Les chiffres en caractères minuscules représentent la totalité des étrangers qui ont adopté la nationalité brésilienne).

População dos municípios de cada um dos Estados do Brazil, segundo a nacionalidade e o sexo

Population des municipes de chaque État du Brésil, d'après la nationalité et le sexe

MUNICIPIOS MUNICIPES	DISTRICTOS DISTRICTS	BRAZILEIROS BRÉSILIENS			ESTRANGEIROS ÉTRANGERS			NACIONALIDADE IGNORADA NATIONALITÉ INCONNUE		
		Homens	Mulheres	Total	Homens	Mulhe- res	Total	Homens	Mulhe- res	Total
		Hommes	Femmes	Total	Hom- mes	Fem- mes	Total	Hom- mes	Fem- mes	Total

ESTADO DE SANTA CATHARINA

Araranguá.....	Araranguá.....	6.759	6.402	13.161	432 77	363 56	795 133	6	—	6
	Passo do Sertão...	2.243	2.174	4.417	2	—	2	2	—	2
	Cresciuma.....	3.509	3.287	6.796	440 39	368 15	808 54	—	—	—
	Nova Veneza.....	1.803	1.650	3.453	281 95	254 77	538 172	—	—	—
	Sombrio.....	2.868	2.750	5.618	4 1	2	7 1	5	5	10
	Cangicás.....	2.276	2.173	4.449	7	9	16	—	—	—
	TOTAL.....	19.459	18.466	37.924	1.169 212	997 148	2.166 360	13	5	18
Biguaçu.....	Biguaçu.....	4.049	4.081	8.130	26 2	23 1	49 3	4	1	5
	São Miguel.....	2.271	2.201	4.472	4	1	5	—	3	3
	Gauchos.....	1.490	1.506	2.996	6 2	—	6 2	6	—	6
	Louro.....	1.773	1.701	3.474	7 5	2 1	9 6	3	4	7
	TOTAL.....	9.583	9.489	19.072	43 9	26 2	69 11	13	8	21
Blumenau.....	Blumenau.....	11.046	10.532	21.628	1.455 742	1.319 594	2.774 1.336	14	8	22
	Gaspar.....	3.023	2.908	5.931	64 11	46 3	110 14	3	3	6
	Indaial.....	7.094	6.755	13.849	754 464	635 349	1.389 813	4	—	4
	Hammonia.....	3.234	3.034	6.268	603 65	439 35	1.047 100	3	—	3
	Bella Alliança.....	4.319	3.882	8.201	342 126	254 79	596 205	1	2	3
	Encruzilhada.....	2.156	1.963	4.119	281 61	271 32	552 93	2	—	2
	Rodeio.....	1.763	1.694	3.457	185 39	162 12	347 51	—	—	—
	Ascurra.....	949	770	1.719	102 54	84 25	186 79	—	—	—
	TOTAL.....	33.584	31.588	65.172	3.791 1.562	3.210 1.129	7.001 2.691	27	13	40

NOTA. — Os numeros em typo menor representam a totalidade dos estrangeiros que adoptaram a nacionalidade brasileira. (Les chiffres en caractères minuscules représentent la totalité des étrangers qui ont adopté la nationalité brésilienne).

População dos municípios de cada um dos Estados do Brazil, segundo a nacionalidade e o sexo

Population des municipes de chaque État du Brésil, d'après la nationalité et le sexe

MUNICIPIOS MUNICIPES	DISTRITOS DISTRICTS	BRAZILEIROS BRÉSILIENS			ESTRANGEIROS ÉTRANGERS			NACIONALIDADE IGNORADA NATIONALITÉ INCONNUE		
		Homens Hommes	Mulheres Femmes	Total	Homens Hommes	Mulheres Femmes	Total	Homens Hommes	Mulheres Femmes	Total

ESTADO DE SANTA CATHARINA

(CONTINUAÇÃO - SUITE)

Brusque.....	Brusque.....	6.045	6.153	12.198	502 243	499 162	1.001 405	—	4	4
Camboriú.....	Camboriú.....	4.135	4.129	8.264	15 3	7 1	25 4	—	—	—
Campo Alegre.....	Campo Alegre.....	2.265	2.155	4.420	86 14	68 15	154 29	—	1	1
Campos Novos.....	Campos Novos.....	3.476	3.288	6.764	55 5	29	84 5	1	1	2
	Herval.....	960	836	1.796	61 3	37	98 3	1	—	1
	Fazenda Velha.....	1.124	1.111	2.235	10 5	1	11 5	—	—	—
	Umbú.....	617	593	1.210	10 4	12 4	22 8	—	—	—
Campos Novos.....	Rio Capinzal.....	1.639	1.443	3.082	15 8	110 1	266 9	3	—	3
	Rio das Antas.....	657	613	1.270	63 7	30 3	93 10	1	—	1
	TOTAL.....	8.473	7.884	16.357	355 32	219 8	574 40	6	1	7
Canoinhas (Santa Cruz de).....	Canoinhas.....	6.149	5.335	11.484	392 52	261 21	653 73	23	20	43
	Tres Barras.....	1.550	1.243	2.793	415 43	210 15	625 58	—	1	1
	Papanduva.....	2.187	2.211	4.398	386 285	384 222	770 567	—	4	4
	TOTAL.....	9.886	8.789	18.675	1.193 380	885 318	2.078 698	23	25	48
Chapecó.....	Xanxerê.....	1.071	1.014	2.085	20	10	30	—	—	—
	Faxinal dos Guedes..	405	353	758	10	3	13	—	—	—
	Caxambú.....	1.276	1.161	2.437	6	2	8	—	—	—
	Chapecó Grande..	1.571	1.333	2.904	30 3	9	39 3	—	—	—
	Passo Borman.....	560	553	1.113	7 4	—	7 4	—	—	—
	Campo Eré.....	271	242	513	6	1	7	—	—	—
	Dyonizio Cerqueira..	553	409	962	255	184	439	—	—	—
	TOTAL.....	5.707	5.065	10.772	334 7	209	543 7	—	—	—

NOTA. — Os numeros em typo menor representam a totalidade dos estrangeiros que adoptaram a nacionalidade brasileira. (Les chiffres en caractères minuscules représentent la totalité des étrangers qui ont adopté la nationalité brésilienne).

População dos municípios de cada um dos Estados do Brazil, segundo a nacionalidade e o sexo

Population des municipes de chaque État du Brésil, d'après la nationalité et le sexe

MUNICIPIOS MUNICIPES	DISTRICTOS DISTRICTS	BRAZILEIROS BRÉSILIENS			ESTRANGEIROS ÉTRANGERS			NACIONALIDADE IGNORADA NATIONALITÉ INCONNUE		
		Homens	Mulheres	Total	Homens	Mulheres	Total	Homens	Mulheres	Total
		Hommes	Femmes	Total	Hommes	Femmes	Total	Hommes	Femmes	Total

ESTADO DE SANTA CATHARINA

(CONTINUAÇÃO - SUITE)

Cruzeiro.....	Cruzeiro.....	811	714	1.525	25 ₃	15 ₁	40 ₄	4	2	6
	Limeira.....	957	845	1.802	80 ₂	59	139 ₂	1	—	1
	Bella Vista.....	1.516	1.374	2.890	88 ₁₇	57 ₅	145 ₂₂	1	—	1
	Irany.....	872	632	1.504	23 ₉	6 ₁	29 ₁₀	—	—	—
	São Bento.....	728	633	1.411	4	—	4	—	—	—
	Campos.....	573	473	1.046	5	3	8	—	—	—
	Abelardo Luz.....	1.317	1.316	2.633	80 ₂	70	150 ₂	1	—	1
	TOTAL.....	6.774	6.057	12.811	305 ₃₃	210 ₇	515 ₄₀	7	2	9
Curitybanos.....	Curitybanos.....	2.860	2.723	5.603	17 ₄	2 ₁	19 ₅	1	2	3
	Santa Cecilia.....	1.233	1.118	2.351	3 ₁	1	4 ₁	3	2	5
	São Sebastião.....	2.415	2.236	4.651	2 ₆	7 ₂	31 ₈	—	6	6
	TOTAL.....	6.528	6.077	12.605	44 ₁₁	10 ₃	54 ₁₄	4	10	14
Florianopolis.....	Florianopolis.....	8.430	10.069	18.549	562 ₇₁	411 ₂₉	973 ₁₀₀	10	42	52
	Santissima Trindade..	1.251	1.385	2.634	13	3	16	—	—	—
	Sicco dos Limões..	1.092	1.168	2.260	9 ₂	5 ₁	14 ₃	—	1	1
	Cachoeira.....	909	947	1.856	1 ₁	1 ₁	2 ₂	—	—	—
	Lagôa.....	1.434	1.596	3.030	6 ₆	—	6 ₆	—	—	—
	Cannasvieiras.....	894	914	1.803	—	—	—	1	1	2
	Rio Vermelho.....	1.145	1.471	2.616	—	—	—	—	—	—
	Ribeirão.....	2.181	2.241	4.422	3	—	3	2	1	3
Santo Antonio.....	1.465	1.612	3.077	7	3	10	1	3	4	
	TOTAL.....	18.851	21.401	40.252	601 ₈₀	423 ₃₁	1.024 ₁₁₁	14	48	62

NOTA. — Os numeros em typo menor representam a totalidade dos estrangeiros que adoptaram a nacionalidade brasileira. (Les chiffres en caractères minuscules représentent la totalité des étrangers qui ont adopté la nationalité brésilienne).

População dos municípios de cada um dos Estados do Brazil, segundo a nacionalidade e o sexo

Population des municipes de chaque État du Brésil, d'après la nationalité et le sexe

MUNICIPIOS MUNICIPES	DISTRICTOS DISTRICTS	BRAZILEIROS BRÉSILIENS			ESTRANGEIROS ÉTRANGERS			NACIONALIDADE IGNORADA NATIONALITÉ INCONNUE		
		Homens	Mulheres	Total	Homens	Mulheres	Total	Homens	Mulheres	Total
		Hommes	Femmes	Total	Hommes	Femmes	Total	Hommes	Femmes	Total

ESTADO DE SANTA CATHARINA

(CONTINUAÇÃO — SUITE)

Garopaba.....	Garopaba.....	2.439	2.558	4.997	3	—	3	1	1	2
	Paulo Lopes.....	2.235	2.084	4.319	4	—	4	2	1	3
	TOTAL.....	4.674	4.642	9.316	7	—	7	3	2	5
Imaruihy.....	Imaruihy.....	4.109	4.493	8.602	9	3	12	—	—	—
	São Martinho.....	1.543	1.448	2.991	37	18	55	—	—	—
	TOTAL.....	5.652	5.941	11.593	46	21	67	—	—	—
Itajahy.....	Itajahy.....	10.711	10.739	21.450	27	160	386	30	22	52
	Penha de Itapocoroy	2.432	2.398	4.830	15	1	16	7	6	13
	Luiz Alves.....	3.685	2.974	6.059	26	25	52	—	—	—
	TOTAL.....	16.228	16.111	32.339	50	420	924	37	28	65
Itayopolis.....	Itayopolis.....	2.728	2.792	5.520	60	530	1.139	5	6	9
Jaguaruna.....	Jaguaruna.....	3.763	3.593	7.356	0	1	10	—	4	4
Joinville.....	Joinville.....	11.769	11.634	23.403	88	750	1.632	10	15	25
	Jaraguá.....	5.050	4.842	9.892	62	497	1.125	9	—	9
	Hansa.....	1.758	1.637	3.395	26	198	467	1	—	1
	Bananal.....	1.232	1.229	2.511	22	168	392	1	1	2
	TOTAL.....	19.859	19.342	39.201	2.003	1.613	3.616	21	16	37
Lages.....	Lages.....	5.769	5.776	11.545	91	53	144	—	2	2
	Rio Bonito.....	2.637	2.545	5.182	20	18	38	—	1	1
	Capão Alto.....	1.949	1.910	3.859	3	1	4	—	—	—
	Cerrito.....	2.107	2.135	4.242	4	3	7	—	—	—
	Serro Negro.....	2.837	2.775	5.612	8	6	14	2	—	2
	Campo Bello.....	1.836	1.717	3.553	5	—	5	—	—	—
	Painel.....	1.565	1.528	3.093	8	3	11	—	—	—
	TOTAL.....	18.700	18.386	37.086	139	84	223	2	3	5

NOTA.—Os numeros em typo menor representam a totalidade dos estrangeiros que adoptaram a nacionalidade brasileira. (Les chiffres en caractères minuscules représentent la totalité des étrangers qui ont adopté la nationalité brésilienne).

População dos municípios de cada um dos Estados do Brazil, segundo a nacionalidade e o sexo

Population des municípes de chaque État du Brésil, d'après la nationalité et le sexe

MUNICIPIOS MUNICIPES	DISTRICTOS DISTRICTS	BRAZILEIROS BRÉSILIENS			ESTRANGEIROS ÉTRANGERS			NACIONALIDADE IGNORADA NATIONALITÉ INCONNUE		
		Homens	Mulheres	Total	Homens	Mulhe- res	Total	Homens	Mulhe- res	Total
		Hommes	Femmes	Total	Hom- mes	Fem- mes	Total	Hom- mes	Fem- mes	Total

ESTADO DE SANTA CATHARINA

(CONTINUAÇÃO - SUITE)

Laguna.....	Laguna.....	3.945	4.422	8.367	851 21	506	1357 30	—	—	—
	São Braz.....	2.009	1.863	3.872	2	1	3	3	—	3
	Pescaria Brava....	2.779	2.844	5.623	14 1	4	18 1	161	145	306
	Villa Nova.....	1.498	1.505	3.003	—	—	—	—	—	—
	Merim.....	3.194	3.030	6.224	7	2	9	6	4	10
	TOTAL.....	13.425	13.664	27.089	108 25	576	1657 31	170	149	319
Mafra.....	Mafra.....	2.747	2.475	5.222	303 453	222 47	525 200	—	—	—
	Bella Vista.....	1.173	1.089	2.262	—	—	—	—	1	1
	Rio Preto.....	1.420	1.368	2.788	22 12	11 6	36 18	—	1	1
	TOTAL.....	5.350	4.932	10.282	325 165	236 53	561 218	—	2	2
Nova Trento.....	Nova Trento.....	1.882	1.944	3.826	263 26	248 16	511 42	1	8	9
	Alliança.....	491	458	949	41 32	44 33	85 79	—	—	—
	Nucleo Esteves Junior	514	479	993	40	40	80	—	—	—
	TOTAL.....	2.887	2.881	5.768	344 58	332 54	676 112	1	8	9
Orleans.....	Orleans.....	4.568	4.560	9.128	304 40	261 25	565 65	9	3	12
	Grão Pará.....	1.342	1.207	2.549	89 1	67 3	156 4	—	—	—
	Palmeiras.....	1.376	1.243	2.619	72 7	76 4	148 11	—	1	1
	TOTAL.....	7.286	7.010	14.296	465 48	404 32	869 80	9	4	13

NOTA. — Os numeros em typo menor representam a totalidade dos estrangeiros que adoptaram a nacionalidade brasileira. (Les chiffres en caractères minuscules représentent la totalité des étrangers qui ont adopté la nationalité brésilienne).

População dos municípios de cada um dos Estados do Brazil, segundo a nacionalidade e o sexo

Population des municipes de chaque État du Brésil, d'après la nationalité et le sexe

MUNICIPIOS MUNICIPES	DISTRICTOS DISTRICTS	BRAZILEIROS BRÉSILIENS			ESTRANGEIROS ÉTRANGERS			NACIONALIDADE IGNORADA NATIONALITÉ INCONNUE		
		Homens	Mulheres	Total	Homens	Mulhe- res	Total	Homens	Mulhe- res	Total
		Hommes	Femmes	Total	Hom- mes	Fem- mes	Total	Hom- mes	Fem- mes	Total

ESTADO DE SANTA CATHARINA

(CONTINUAÇÃO - SUITE)

Palhoça.....	Palhoça.....	3.259	3.226	6.485	31 ₂₀	16 ₄	47 ₂₄	1	2	3
	Santo Amaro do Cubatao.....	3.611	3.556	7.167	27 ₂	20	47 ₂	4	—	4
	Enseada do Britto	1.715	1.677	3.392	3	1	4	—	1	1
	Therezopolis.....	445	460	905	31 ₃	24	58 ₃	—	—	—
	São Bonifacio de Capivary.....	635	603	1.238	25 ₃	16 ₂	41 ₅	2	—	2
	Santa Izabel.....	1.185	1.084	2.269	47 ₂	35	82 ₂	—	1	1
	Nucleo Anitapolis...	1.435	1.199	2.634	351	316	677	1	—	1
	Santa Thereza....	2.949	2.939	5.888	117 ₄₀	63 ₁₄	180 ₅₄	1	1	2
TOTAL.....	15.234	14.744	29.978	645 ₇₀	491 ₂₀	1.136 ₉₀	9	5	14	
Paraty.....	Paraty.....	1.794	1.878	3.672	7 ₂	4	11 ₂	—	—	—
	Itapocú.....	623	630	1.253	2 ₂	—	2 ₂	—	—	—
	Barra Velha.....	4.441	4.099	8.540	153 ₇	139 ₃	292 ₁₀	4	1	5
	TOTAL.....	6.858	6.607	13.465	162 ₁₁	143 ₃	305 ₁₄	4	1	5
Porto Bello.....	Porto Bello.....	2.321	2.306	4.627	9	3	12	2	—	2
	Itapema.....	1.096	1.113	2.209	1 ₁	1	2 ₁	—	—	—
	TOTAL.....	3.417	3.419	6.836	10 ₁	4	14 ₁	2	—	2
Porto União.....	Porto União.....	2.292	1.995	4.287	776 ₄₆	591 ₁₉	1.367 ₆₅	40	29	69
	São João.....	1.370	1.197	2.567	140 ₂	77	217 ₂	—	—	—
	Villa Nova do Tim- bó (1).....	1.787	1.603	3.390	107 ₄₅	60 ₂₁	167 ₆₆	2	2	4
	TOTAL.....	5.449	4.795	10.244	1.023 ₉₃	728 ₄₀	1.751 ₁₃₃	42	31	73
São Bento.....	São Bento.....	3.619	3.416	7.035	550 ₂₄₈	476 ₁₈₂	1.026 ₄₃₀	1	—	1

NOTA.— Os numeros em typo menor representam a totalidade dos estrangeiros que adoptaram a nacionalidade brasileira. (Les chiffres en caractères minuscules représentent la totalité des étrangers qui ont adopté la nationalité brésilienne).

(1) Inclusive Vallões.

População dos municípios de cada um dos Estados do Brazil, segundo a nacionalidade e o sexo

Population des municipes de chaque État du Brésil, d'après la nationalité et le sexe

MUNICIPIOS MUNICIPES	DISTRICTOS DISTRICTS	BRAZILEIROS BRÉSILIENS			ESTRANGEIROS ÉTRANGERS			NACIONALIDADE IGNORADA NATIONALITÉ INCONNUE		
		Homens	Mulheres	Total	Homens	Mulhe- res	Total	Homens	Mulhe- res	Total
		Hommes	Femmes	Total	Hom- mes	Fem- mes	Total	Hom- mes	Fem- mes	Total

ESTADO DE SANTA CATHARINA

(CONTINUAÇÃO — SUITE)

São Francisco.....	São Francisco.....	4.688	5.006	9.694	91 23	61 6	154 29	5	6	11
	Saly.....	2.249	2.242	4.491	26 1	7	33 1	3	—	3
	TOTAL.....	6.937	7.248	14.185	119 24	68 6	187 30	8	6	14
São Joaquim.....	São Joaquim.....	5.336	5.205	10.541	55 9	17	72 9	1	1	2
	Socorro.....	1.018	904	1.922	3 1	1	4 1	—	—	—
	TOTAL.....	6.354	6.109	12.463	58 10	18	76 10	1	1	2
São José.....	São José.....	2.240	2.512	4.752	36 12	16 4	52 16	2	3	5
	Estreito.....	3.042	3.131	6.173	26 9	20 2	46 11	4	1	5
	São Pedro de Al- cantara.....	1.242	1.287	2.529	6 1	5	11 1	1	—	1
	Angelina.....	2.548	2.510	5.058	31 10	21 9	52 19	4	—	4
	TOTAL.....	9.072	9.440	18.512	99 30	62 15	161 47	11	4	15
Tijucas.....	Tijucas.....	4.951	5.150	10.101	33 5	18 5	51 10	—	1	1
	São João Baptista..	3.065	2.877	5.942	42 7	42 6	84 13	—	2	2
	Bôa Vista.....	1.004	1.015	2.019	15	10	25	3	4	7
	Major.....	1.045	974	2.019	67 2	54 2	125 4	—	—	—
	Nucleo Esteves Junior	231	217	448	46 1	36	84 1	—	—	—
	TOTAL.....	10.296	10.233	20.529	203 15	166 13	369 28	3	7	10
Tubarão.....	Tubarão.....	8.846	8.773	17.619	139 79	100 25	239 104	44	12	56
	Gravatá.....	2.565	2.456	5.025	6 2	3	9 2	—	—	—
	Capivary.....	1.703	1.549	3.252	8 1	2	10 1	—	—	—
	Braco do Norte...	2.452	2.320	4.772	70 15	47 1	117 16	2	2	4
	Azambuja.....	1.096	1.056	2.152	169 26	158 10	327 36	3	—	3
	Pedras Grandes...	1.580	1.403	2.983	45 7	44 1	89 8	—	—	—
TOTAL.....	18.246	17.557	35.803	437 130	354 37	791 167	49	14	63	

NOTA. — Os numeros em typo menor representam a totalidade dos estrangeiros que adoptaram a nacionalidade brasileira. (Les chiffres en caractères minuscules représentent la totalité des étrangers qui ont adopté la nationalité brésilienne).

População dos municípios de cada um dos Estados do Brazil, segundo a nacionalidade e o sexo

Population des municipes de chaque État du Brésil, d'après la nationalité et le sexe

MUNICIPIOS MUNICIPES	DISTRICTOS DISTRICTS	BRAZILEIROS BRÉSILIENS			ESTRANGEIROS ÉTRANGERS			NACIONALIDADE IGNORADA NATIONALITÉ INCONNUE		
		Homens	Mulheres	Total	Homens	Mulhe- res	Total	Homens	Mulhe- res	Total
		Hommes	Femmes	Total	Hom- mes	Fem- mes	Total	Hom- mes	Fem- mes	Total

ESTADO DE SANTA CATHARINA

(CONCLUSÃO — FIN)

Urussanga.....	Urussanga.....	2.247	2.273	4.520	531 393	496 232	1.027 625	1	2	3
	Coral.....	1.202	1.129	2.331	150 1	186	376 1	—	1	1
	Belluno.....	1.134	1.202	2.336	298	268	564	—	—	—
	TOTAL.....	4.583	4.604	9.187	1.017 374	950 232	1.967 626	1	3	4
TOTAL DO ESTADO.....		321.906	314.699	636.605	17.322 4.969	13.921 3.000	31.243 7.969	484	411	895

ESTADO DE SÃO PAULO

Agudos.....	Agudos.....	4.625	4.226	8.851	1.684 17	1.286 15	2.970 32	1	3	4
	Tupã.....	1.567	1.674	3.241	178 3	157 1	335 4	—	1	1
	TOTAL.....	6.492	5.900	12.392	1.862 20	1.443 16	3.305 36	1	4	5
Albuquerque Lins.....	Albuquerque Lins	5.693	3.938	9.631	1.743 6	1.318 3	3.061 9	—	—	—
Altinópolis.....	Altinópolis.....	4.141	3.839	7.980	478 17	365 4	843 21	—	—	—
	Amparo.....	18.338	18.041	36.379	3.668 50	3.107 8	6.775 58	7	1	8
	Monte Alegre.....	1.983	2.075	4.058	275 3	218	493 3	—	—	—
TOTAL.....		20.321	20.116	40.437	3.943 53	3.325 8	7.268 61	7	1	8
Angatuba.....	Angatuba.....	7.160	6.625	13.785	175 17	101 4	279 21	8	5	13
Anhemby.....	Anhemby.....	2.178	1.994	4.172	91 10	50 1	141 11	2	2	4
Aunapolis.....	Aunapolis.....	3.130	2.751	5.881	840 5	672 2	1.512 7	—	—	—
Apiaty.....	Apiaty.....	3.811	3.826	7.637	20 6	2	22 6	—	—	—
	Itaóca.....	965	967	1.932	8 6	2 2	10 8	—	—	—
	Capoeiras.....	1.354	1.387	2.741	—	—	—	—	—	—
TOTAL.....		6.130	6.180	12.310	28 12	4 2	32 14	—	—	—

NOTA. — Os numeros em typo menor representam a totalidade dos estrangeiros que adoptaram a nacionalidade brasileira. (Les chiffres en caractères minuscules représentent la totalité des étrangers qui ont adopté la nationalité brésilienne).

População dos municípios de cada um dos Estados do Brazil, segundo a nacionalidade e o sexo

Population des municipes de chaque État du Brésil, d'après la nationalité et le sexe

MUNICIPIOS MUNICIPES	DISTRICTOS DISTRICTS	BRAZILÉRIOS BRÉSILIENS			ESTRANGEIROS ÉTRANGERS			NACIONALIDADE IGNORADA NATIONALITÉ INCONNUE		
		Homens Hommes	Mulheres Femmes	Total	Homens Hommes	Mulheres Femmes	Total	Homens Hommes	Mulheres Femmes	Total
ESTADO DE SÃO PAULO (CONTINUAÇÃO — SUITE)										
Araçariguama.....	Araçariguama.....	2.210	1.998	4.208	79 3	23	102 3	—	—	—
Araraquara.....	Araraquara.....	11.683	11.288	22.971	4.220 37	3.389 23	7.609 59	3	—	3
	Santa Lucia.....	1.726	1.535	3.261	719	535	1.254	—	—	—
	Rincão.....	3.101	2.756	5.857	1.121 2	808	1.929 2	—	—	—
	Nova Paulicéia.....	1.842	1.716	3.558	923	754	1.677	—	—	—
	TOTAL.....	18.352	17.295	35.647	6.983 39	5.426 23	12.409 61	3	—	3
Araras.....	Araras.....	10.982	10.613	21.595	2.134 12	1.884	4.018 12	—	—	—
Areias.....	Areias.....	3.052	3.014	6.066	24 1	11	34 1	—	—	—
Arirauba.....	Arirauba.....	3.957	3.735	7.722	1.822 20	1.485 15	3.308 35	33	20	53
Assis.....	Assis.....	6.315	5.432	11.747	619 4	356 1	975 5	179	146	325
Atitânia.....	Atitânia.....	7.825	7.480	15.305	1.229 10	1.012 5	2.241 15	2	—	2
	Jarimú.....	3.039	2.871	5.910	638 5	528 7	1.166 12	—	—	—
	TOTAL.....	10.914	10.351	21.265	1.867 15	1.540 12	3.407 27	2	—	2
Avahy.....	Avahy.....	3.660	3.252	7.012	488 1	347	835 1	2	1	3
	Presidente Alves.....	3.074	2.563	5.637	927 8	730 1	1.657 9	2	—	2
	TOTAL.....	6.734	5.915	12.649	1.415 9	1.077 2	2.492 10	4	1	5
Avaré.....	Avaré.....	9.945	10.082	20.027	1.739 53	1.326 23	3.065 76	74	55	129
Bananal.....	Bananal.....	5.712	5.654	11.366	106 23	34 5	140 28	1	—	1
Bariry.....	Bariry.....	7.910	7.444	15.354	2.233 16	1.765 5	3.998 21	1	—	1
	Buenopolis.....	1.982	1.847	3.829	359	289	648	—	—	—
	TOTAL.....	9.892	9.291	19.183	2.592 16	2.054 5	4.646 21	1	—	1
Barra Bonita.....	Barra Bonita.....	3.254	2.960	6.214	1.698 16	1.403 17	3.101 33	—	—	—

NOTA. — Os numeros em typo menor representam a totalidade dos estrangeiros que adoptaram a nacionalidade brasileira. (Les chiffres en caractères minuscules représentent la totalité des étrangers qui ont adopté la nationalité brésilienne).

População dos municípios de cada um dos Estados do Brazil, segundo a nacionalidade e o sexo

Population des municipes de chaque État du Brésil, d'après la nationalité et le sexe

MUNICIPIOS MUNICIPES	DISTRICTOS DISTRICTS	BRAZILEIROS BRÉSILIENS			ESTRANGEIROS ÉTRANGERS			NACIONALIDADE IGNORADA NATIONALITÉ INCONNUE		
		Homens Hommes	Mulheres Femmes	Total	Homens Hommes	Mulheres Femmes	Total	Homens Hommes	Mulheres Femmes	Total

ESTADO DE SÃO PAULO

(CONTINUAÇÃO — SUITE)

Barretos.....	Barretos.....	7.721	7.262	14.983	1.543 ₂₄	768 ₁₀	2.311 ₃₄	13	1	14
	Collina.....	6.777	6.170	12.947	2.255 ₂	1.587 ₁	3.842 ₃	3	1	4
	Itambé.....	1.731	1.637	3.418	77 ₁₂	61 ₅	138 ₁₇	—	—	—
	Larangeiras.....	1.231	838	2.069	44 ₃	8	52 ₃	4	—	4
	TOTAL.....	17.460	15.957	33.417	3.919 ₄₁	2.424 ₁₆	6.343 ₅₇	20	2	22
Batataes.....	Batataes.....	9.213	9.285	18.498	1.759 ₂₁	1.552 ₉	3.311 ₃₀	3	4	7
Baurú.....	Baurú.....	7.171	6.515	13.686	2.311 ₄₀	1.678 ₁₂	3.989 ₅₂	7	1	8
	Presidente Tibiriçá.....	1.183	972	2.155	337 ₁	211	548 ₁	—	—	—
	TOTAL.....	8.354	7.487	15.841	2.648 ₄₁	1.889 ₁₂	4.537 ₅₃	7	1	8
Bebedouro.....	Bebedouro.....	11.503	10.725	22.228	3.740 ₂₂	2.834 ₁₀	6.574 ₃₂	—	1	1
Bica de Pedra.....	Bica de Pedra.....	4.486	4.354	8.840	1.778 ₃₃	1.527 ₃₂	3.305 ₆₅	—	—	—
Bôa Esperança.....	Bôa Esperança.....	5.134	4.821	9.955	1.536 ₅	1.211	2.747 ₅	—	—	—
Bom Sucesso.....	Bom Sucesso.....	3.026	2.801	5.827	19 ₃	10 ₁	29 ₄	5	2	7
Botucatu.....	Botucatu.....	10.109	10.019	20.128	2.808 ₂₇	2.360 ₁₆	5.168 ₄₃	7	2	9
	Espirito Santo do Rio Pardo.....	1.590	1.516	3.106	258 ₁	220	478 ₁	—	—	—
	Prata.....	2.071	1.866	3.937	334 ₁	243	579 ₁	—	—	—
	TOTAL.....	13.770	13.401	27.171	3.400 ₂₉	2.825 ₁₆	6.225 ₄₅	7	2	9
Bragança.....	Bragança.....	22.366	21.914	44.310	2.544 ₂₃	2.122 ₁₀	4.666 ₃₃	42	25	67
	Tuyuti.....	3.359	2.830	6.239	248 ₈	189 ₄	437 ₁₂	—	—	—
	TOTAL.....	25.725	24.824	50.549	2.792 ₃₁	2.311 ₁₄	5.103 ₄₅	42	25	67
Brodowski.....	Brodowski.....	3.812	3.469	7.282	1.066 ₄₅	839 ₃₂	1.905 ₇₇	1	—	1

NOTA. — Os numeros em typo menor representam a totalidade dos estrangeiros que adoptaram a nacionalidade brasileira. (Les chiffres en caractères minuscules représentent la totalité des étrangers qui ont adopté la nationalité brésilienne).

População dos municípios de cada um dos Estados do Brazil, segundo a nacionalidade e o sexo

Population des municipes de chaque État du Brésil, d'après la nationalité et le sexe

MUNICIPIOS MUNICIPES	DISTRICTOS DISTRICTS	BRAZILEIROS BRÉSILIENS			ESTRANGEIROS ÉTRANGERS			NACIONALIDADE IGNORADA NATIONALITÉ INCONNUE		
		Homens	Mulheres	Total	Homens	Mulheres	Total	Homens	Mulheres	Total
		Hommes	Femmes	Total	Hommes	Femmes	Total	Hommes	Femmes	Total

ESTADO DE SÃO PAULO

(CONTINUAÇÃO — SUITE)

Brotas.....	Brotas.....	5.891	5.725	11.616	1.107 55	913 29	2.020 84	—	—	—
	Torrinha.....	1.941	1.831	3.772	484 3	413 2	897 5	—	—	—
	TOTAL.....	7.832	7.556	15.388	1.591 58	1.326 31	2.917 89	—	—	—
Buquira.....	Buquira.....	3.869	3.913	7.782	52 1	43 1	95 2	—	—	—
Cabreúva.....	Cabreúva.....	2.718	2.673	5.391	270 2	223 1	493 3	—	—	—
Caçapava.....	Caçapava.....	8.963	8.645	17.608	292 12	193 4	490 16	1	—	1
Cachoeira.....	Cachoeira.....	4.950	4.500	9.450	154 11	87 1	241 12	—	—	—
Caconde.....	Caconde.....	7.943	7.648	15.591	799 7	613 1	1.412 8	18	24	42
	Tapyratiba.....	3.564	3.252	6.816	535 1	386 1	921 2	7	2	9
	TOTAL.....	11.507	10.900	22.407	1.334 8	999 2	2.333 10	25	26	51
Cajuru.....	Cajuru.....	6.995	6.245	13.240	727 19	582 6	1.309 25	3	2	5
	Santa Rita dos Coqueiros.....	2.332	2.131	4.463	161 4	116	277 4	—	—	—
	TOTAL.....	9.327	8.376	17.703	888 23	698 6	1.586 29	3	2	5
Campinas.....	Conceição.....	15.011	16.363	31.374	4.169 99	3.348 33	7.517 129	3	3	6
	Santa Cruz.....	15.807	15.859	31.696	4.496 83	3.716 18	8.212 101	—	—	—
	Arraial dos Souzas	3.910	3.695	7.605	1.184 2	1.114	2.298 2	—	—	—
	Cosmopolis.....	2.172	2.208	4.380	706 5	621 2	1.327 7	—	—	—
	Rebouças.....	2.464	2.448	4.912	593 3	459 2	1.052 5	—	—	—
	Vallinhos.....	2.488	2.255	4.743	774 3	622	1.396 3	—	1	1
	Villa Americana..	3.631	3.738	7.369	922 18	792 5	1.714 23	—	—	—
	TOTAL.....	45.483	46.596	92.079	12.844 210	10.672 60	23.516 270	3	4	7

NOTA. — Os numeros em typo menor representam a totalidade dos estrangeiros que adoptaram a nacionalidade brasileira. (Les chiffres en caractères minuscules représentent la totalité des étrangers qui ont adopté la nationalité brésilienne).

População dos municípios de cada um dos Estados do Brazil, segundo a nacionalidade e o sexo

Population des municipes de chaque État du Brésil, d'après la nationalité et le sexe

MUNICIPIOS MUNICIPES	DISTRICTOS DISTRICTS	BRAZILEIROS BRÉSILIENS			ESTRANGEIROS ÉTRANGERS			NACIONALIDADE IGNORADA NATIONALITÉ INCONNUE		
		Homens	Mulheres	Total	Homens	Mulheres	Total	Homens	Mulheres	Total
		Hommes	Femmes	Total	Hommes	Femmes	Total	Hommes	Femmes	Total
Campo Largo de Sorocaba..	Campo Largo de Sorocaba.....	4.905	4.793	9.698	148	87	235	3	1	4
Campos Novos do Paranapanema.....	Campos Novos do Paranapanema..	6.432	4.856	11.288	1.030 ₈	493	1.523 ₈	—	—	—
Cananéia.....	Cananéia.....	4.366	3.951	8.317	21 ₃	12 ₁	33 ₄	19	2	21
Capão Bonito do Paranapanema.....	Capão Bonito do Paranapanema..	6.863	6.707	13.570	60 ₁₀	30	90 ₁₀	—	—	—
	Guapiara.....	1.749	1.603	3.352	2 ₂	—	2 ₂	1	1	2
	TOTAL.....	8.612	8.310	16.922	62 ₁₂	30	92 ₁₂	1	1	2
Capivary.....	Capivary.....	10.889	10.411	21.300	2.401 ₂₃	1.885 ₁₀	4.286 ₃₃	4	1	5
Caraguatatuba.....	Caraguatatuba.....	1.485	1.406	2.893	20	4	24	—	—	—
Casa Branca.....	Casa Branca.....	9.850	9.899	19.779	2.140 ₆₀	1.829 ₁₉	3.969 ₇₉	5	4	9
	Itoby.....	996	1.004	2.000	332 ₆	307 ₂	639 ₈	1	—	1
	TOTAL.....	10.876	10.903	21.779	2.472 ₆₆	2.136 ₂₁	4.608 ₈₇	6	4	10
Catanduva.....	Catanduva.....	5.734	5.061	10.798	2.956 ₃₁	2.254 ₈	5.210 ₃₉	—	1	1
Cerqueira Cezar.....	Cerqueira Cezar...	4.117	3.759	7.876	784 ₅	517	1.301 ₅	14	11	25
Conceição de Monte Alegre.....	Conceição de Monte Alegre.....	6.308	5.680	11.988	362 ₁₁	187	549 ₁₁	—	—	—
	Maracahy.....	1.819	1.776	3.595	21 ₁	7	28 ₁	—	—	—
	TOTAL.....	8.127	7.456	15.583	383 ₁₂	194	577 ₁₂	—	—	—
Conchas.....	Conchas.....	4.646	4.163	8.809	567 ₁₅	409 ₁	976 ₁₆	—	—	—
Cotia.....	Cotia.....	4.519	4.206	8.725	379 ₃	233 ₃	612 ₆	3	—	3
Cravinhos.....	Cravinhos.....	8.145	7.715	15.860	3.781 ₄	3.158 ₁	6.939 ₅	—	—	—
	Serrinha.....	1.457	1.258	2.715	585 ₆	452	1.037 ₆	—	—	—
	TOTAL.....	9.602	8.973	18.575	4.366 ₁₀	3.610 ₁	7.976 ₁₁	—	—	—

NOTA. — Os numeros em typo menor representam a totalidade dos estrangeiros que adoptaram a nacionalidade brasileira. (Les chiffres en caractères minuscules représentent la totalité des étrangers qui ont adopté la nationalité brésilienne).

População dos municípios de cada um dos Estados do Brazil, segundo a nacionalidade e o sexo

Population des municipes de chaque État du Brésil, d'après la nationalité et le sexe

MUNICIPIOS MUNICIPES	DISTRICTOS DISTRICTS	BRAZILEIROS BRÉSILIENS			ESTRANGEIROS ÉTRANGERS			NACIONALIDADE IGNORADA NATIONALITÉ INCONNUE		
		Homens	Mulheres	Total	Homens	Mulhe- res	Total	Homens	Mulhe- res	Total
		Hommes	Femmes	Total	Hom- mes	Fem- mes	Total	Hom- mes	Fem- mes	Total

ESTADO DE SÃO PAULO

(CONTINUAÇÃO - SUITE)

Cruzeiro.....	Cruzeiro.....	4.156	4.264	8 420	274 11	165 4	439 15	10	—	10
	Embahú.....	1.913	1.865	3.778	21 1	8	29 1	—	—	—
	TOTAL.....	6.069	6.129	12.198	295 12	173 4	468 16	10	—	10
Cunha.....	Cunha.....	8.951	8.548	17.499	42 7	22	64 7	—	—	—
	Campos Novos....	1.341	1.264	2.605	3	—	3	—	—	—
	TOTAL.....	10.292	9.812	20.104	45 7	22	67 7	—	—	—
Descalvado.....	Descalvado.....	8.797	8.574	17.371	2.531 45	2.133 10	4.664 55	—	—	—
Dois Corregos.....	Dois Corregos....	7.041	7.087	14.128	1.640 22	1.365 7	3.005 29	2	2	4
	Figueira.....	967	895	1.863	317 3	273	590 3	—	—	—
	TOTAL.....	8.008	7.983	15.991	1.957 25	1.638 7	3.595 32	2	2	4
Dourado.....	Dourado.....	3.080	3.044	6.124	1.516 20	1.187 3	2.703 23	—	—	—
Espirito Santo do Pinhal..	Espirito Santo do Pinhal.....	13.128	12.807	25.935	2.539 27	2.139 4	4.678 31	43	3	46
Espirito Santo do Turvo..	Espirito Santo do Turvo.....	2.079	2.003	4.082	182 4	157 2	339 6	—	—	—
Fartura.....	Fartura.....	5.167	4.413	9.580	504 5	380	1.184 5	4	1	5
	Ribeiropolis.....	1.226	1.086	2.312	39 1	36 1	75 2	—	—	—
	TOTAL.....	6.393	5.499	11.892	843 6	416 1	1.259 7	4	1	5
Faxina.....	Faxina.....	7.859	7.263	15.122	188 10	94 1	282 11	—	—	—
	Bury.....	3.151	3.107	6.258	246 17	117 4	363 21	—	—	—
	TOTAL.....	11.010	10.370	21.380	434 27	211 5	645 32	—	—	—

NOTA. — Os numeros em typo menor representam a totalidade dos estrangeiros que adoptaram a nacionalidade brasileira. (Les chiffres en caractères minuscules représentent la totalité des étrangers qui ont adopté la nationalité brésilienne).

População dos municípios de cada um dos Estados do Brazil, segundo a nacionalidade e o sexo

Population des municipes de chaque État du Brésil, d'après la nationalité et le sexe

MUNICIPIOS MUNICIPES	DISTRICTOS DISTRICTS	BRAZILEIROS BRÉSILIENS			ESTRANGEIROS ÉTRANGERS			NACIONALIDADE IGNORADA NATIONALITÉ INCONNUE		
		Homens	Mulheres	Total	Homens	Mulhe- res	Total	Hamens	Mulhe- res	Total
		Hommes	Femmes	Total	Hom- mes	Fem- mes	Total	Hom- mes	Fem- mes	Total

ESTADO DE SÃO PAULO

(CONTINUAÇÃO — SUITE)

Franca.....	Franca.....	10.040	10.313	20.353	2.013 ₁₆	1.622 ₁₀	3.635 ₂₆	5	4	9
	Restinga.....	1.829	1.791	3.620	684 ₂	504 ₂	1.188 ₄	—	—	—
	Ribcirão Corrente	1.053	1.021	2.074	66 ₁₄	32 ₂	98 ₁₆	—	—	—
	Ponte Nova.....	559	465	1.024	34	21	55	—	—	—
	São José da Bella Vista.....	3.131	2.768	5.899	426 ₁	376	802 ₁	1	—	1
	Crystaes.....	2.614	2.520	5.134	226 ₂₆	189 ₃₂	415 ₅₈	1	—	1
	TOTAL.....	19.226	18.878	38.104	3.449 ₅₉	2.741 ₄₆	6.193 ₁₀₅	7	4	11
Guararema.....	Guararema.....	4.145	3.746	7.891	453 ₁	322	775 ₁	—	—	—
Guaratinguetá.....	Guaratinguetá.....	17.264	18.237	35.501	474 ₄₆	351 ₁₆	825 ₆₂	10	9	19
	Apparecida.....	3.128	3.338	6.466	174 ₂₂	87 ₁₀	261 ₃₂	25	4	29
	TOTAL.....	20.392	21.575	41.967	648 ₆₈	438 ₂₆	1.086 ₉₄	35	13	48
Guarehy.....	Guarehy.....	3.571	3.371	6.942	24 ₁	9	33 ₁	—	—	—
Guariba.....	Guariba.....	3.283	3.013	6.296	1.348 ₆	1.149 ₁	2.497 ₇	8	—	8
Guarulhos.....	Guarulhos.....	2.632	2.577	5.209	456 ₇	296	752 ₇	—	—	—
Ibitinga.....	Ibitinga.....	5.507	5.239	10.746	1.312 ₁₁	956 ₄	2.268 ₁₅	—	—	—
	Tabatinga.....	2.975	2.661	5.636	1.074	795	1.869	—	—	—
	Nova Europa.....	1.071	1.030	2.101	754	603	1.357	—	—	—
	TOTAL.....	9.553	8.930	18.483	3.140 ₁₁	2.354 ₄	5.494 ₁₅	—	—	—
Igarapava.....	Igarapava.....	6.491	5.940	12.431	1.160 ₁₃	810 ₁₂	1.970 ₂₅	—	1	1
	Pedregulho.....	5.508	4.883	10.391	805 ₁₇	599 ₁₀	1.404 ₂₇	—	—	—
	Buritys.....	1.358	1.129	2.487	65	53	121	—	—	—
	Rifaina.....	1.860	1.661	3.521	222 ₁	129	351 ₁	1	—	1
	TOTAL.....	15.217	13.613	28.830	2.255 ₃₁	1.591 ₂₂	3.846 ₅₃	1	1	2

NOTA. — Os numeros em typo menor representam a totalidade dos estrangeiros que adoptaram a nacionalidade brasileira. (Les chiffres en caractères minuscules représentent la totalité des étrangers qui ont adopté la nationalité brésilienne).

População dos municípios de cada um dos Estados do Brazil, segundo a nacionalidade e o sexo

Population des municipes de chaque État du Brésil, d'après la nationalité et le sexe

MUNICIPIOS MUNICIPES	DISTRICTOS DISTRICTS	BRAZILEIROS BRÉSILIENS			ESTRANGEIROS ÉTRANGERS			NACIONALIDADE IGNORADA NATIONALITÉ INCONNUE		
		Homens	Mulheres	Total	Homens	Mulheres	Total	Homens	Mulheres	Total
		Hommes	Femmes	Total	Hommes	Femmes	Total	Hommes	Femmes	Total

ESTADO DE SÃO PAULO

(CONTINUAÇÃO — SUITE)

Igaratá.....	Igaratá.....	2.389	2.402	4.791	4 ₁	1	5 ₁	—	—	—
	Iguape.....	8.783	8.569	17.452	1.410 ₂₉	1.030 ₁₂	2.440 ₄₁	—	—	—
	Juquiá.....	2.174	2.036	4.210	43	26	69	—	—	—
Iguape.....	Jácupiranga.....	5.119	4.992	10.111	373	359	732	—	—	—
	Prainha.....	1.850	1.664	3.514	381 ₄	198	579 ₄	—	—	—
	TOTAL.....	17.926	17.361	35.287	2.207 ₃₃	1.613 ₁₂	3.820 ₄₅	—	—	—
Indaiatuba.....	Indaiatuba.....	4.067	3.878	7.945	1.141 ₁₈	857 ₇	1.998 ₂₅	1	—	1
Ipaussú.....	Ipaussú.....	3.305	2.987	6.293	760 ₁	627	1.387 ₁	1	—	1
Itaberá.....	Itaberá.....	3.302	3.074	6.376	48	25	73	—	2	2
Itajoby.....	Itajoby.....	7.831	6.901	14.732	2.197 ₁₂	1.709 ₁	3.906 ₁₃	11	4	15
Itanhaem.....	Itanhaem.....	1.753	1.530	3.283	581 ₇	363 ₂	944 ₉	—	—	—
	Itapecerica.....	3.749	3.665	7.414	28 ₁	21	49 ₁	10	6	16
	Juquitiba.....	1.649	1.563	3.212	10	2	12	—	—	—
Itapecerica.....	M Boy.....	542	501	1.043	54	30	84	—	—	—
	TOTAL.....	5.940	5.729	11.669	92 ₁	53	145 ₁	10	6	16
	Itapetininga.....	9.370	9.251	18.621	512 ₄₂	300 ₁₃	812 ₅₅	1	—	1
	Alambari.....	1.562	1.457	3.019	17	9	26	—	—	—
Itapetininga.....	Morro Alto.....	818	740	1.558	37	27	64	—	—	—
	Gramadinho.....	984	891	1.875	6 ₅	4 ₃	10 ₈	1	—	1
	TOTAL.....	12.734	12.339	25.073	572 ₄₇	340 ₁₆	912 ₆₃	2	—	2
Itapira.....	Itapira.....	11.107	10.902	22.009	2.452 ₄₂	2.128 ₃₀	4.580 ₇₂	3	2	5

NOTA. — Os numeros em typo menor representam a totalidade dos estrangeiros que adoptaram a nacionalidade brasileira. (Les chiffres en caractères minuscules représentent la totalité des étrangers qui ont adopté la nationalité brésilienne).

População dos municípios de cada um dos Estados do Brazil, segundo a nacionalidade e o sexo

Population des municipes de chaque État du Brésil, d'après la nationalité et le sexe

MUNICIPIOS MUNICIPES	DISTRICTOS DISTRICTS	BRAZILEIROS BRÉSILIENS			ESTRANGEIROS ÉTRANGERS			NACIONALIDADE IGNORADA NATIONALITÉ INCONNUE		
		Homens	Mulheres	Total	Homens	Mulheres	Total	Homens	Mulheres	Total
		Hommes	Femmes	Total	Hommes	Femmes	Total	Hommes	Femmes	Total

ESTADO DE SÃO PAULO

(CONTINUAÇÃO — SUITE)

Itapolis.....	Itapolis.....	7.775	7.432	15.207	1.877 ₁₄	1.515 ₆	3.392 ₂₀	—	2	2
	Nova America.....	1.622	1.453	3.075	340 ₁	265 ₁	606 ₁	—	—	—
	Borborema.....	3.511	3.079	6.590	320 ₁	228 ₁	548 ₁	—	—	—
	TOTAL.....	12.908	11.964	24.872	2.537 ₁₆	2.009 ₆	4.546 ₂₂	—	2	2
Itaporanga.....	Itaporanga.....	4.154	4.039	8.193	39 ₁₁	14 ₁	53 ₁₂	—	1	1
	Coronel Macedo...	556	526	1.082	3 ₁	1 ₁	4 ₁	—	—	—
	Ribeirão Vermelho	2.551	2.382	4.933	42 ₁₃	13 ₁₃	55 ₁₃	1	2	3
	Taquary.....	1.501	1.389	2.890	12	2	14	—	—	—
TOTAL.....	8.762	8.336	17.098	96 ₂₅	30 ₁	126 ₂₆	1	3	4	
Itararé.....	Itararé.....	3.823	3.706	7.529	186 ₈	105 ₄	291 ₁₂	—	—	—
Itatiba.....	Itatiba.....	7.697	7.456	15.153	1.485 ₂₄	1.233 ₄	2.718 ₂₈	—	—	—
	Murungaba.....	2.137	2.103	4.240	465 ₁₃	416 ₁₃	881 ₁₃	—	—	—
	TOTAL.....	9.834	9.559	19.393	1.950 ₃₇	1.649 ₄	3.599 ₄₁	—	—	—
Itatinga.....	Itatinga.....	4.361	4.099	8.460	880 ₁₃	677 ₅	1.557 ₁₈	—	—	—
Ituverava.....	Ituverava.....	8.003	6.760	14.763	861 ₆	589 ₁	1.450 ₇	2	—	2
	Guará.....	3.676	3.246	6.922	257 ₅	157 ₁	414 ₆	1	—	1
	TOTAL.....	11.679	10.006	21.685	1.118 ₁₁	746 ₂	1.864 ₁₃	3	—	3
Jaboticabal.....	Jaboticabal.....	7.380	7.434	14.814	2.570 ₁₃	2.066 ₂	4.636 ₁₅	1	1	2
	Corrego Rico.....	1.575	1.401	2.979	699	551	1.250	144	133	277
	Tayuva.....	2.262	2.030	4.292	1.059 ₅	805	1.865 ₅	1	—	1
	Tayaçu.....	2.053	2.004	4.057	532 ₃	461 ₁	993 ₄	—	—	—
	Pirangy.....	2.948	2.593	5.546	795	631 ₁	1.426 ₁	—	1	1
	Irupy.....	4.078	3.643	7.721	1.174 ₄	906 ₂	2.080 ₆	1	—	1
TOTAL.....	20.296	19.113	39.409	6.829 ₂₅	5.421 ₆	12.250 ₃₁	147	135	282	

NOTA. — Os numeros em typo menor representam a totalidade dos estrangeiros que adoptaram a nacionalidade brasileira. (Les chiffres en caractères minuscules représentent la totalité des étrangers qui ont adopté la nationalité brésilienne).

População dos municípios de cada um dos Estados do Brazil, segundo a nacionalidade e o sexo

Population des municipes de chaque État du Brésil, d'après la nationalité et le sexe

MUNICIPIOS MUNICIPES	DISTRICTOS DISTRICTS	BRAZILEIROS BRÉSILIENS			ESTRANGEIROS ÉTRANGERS			NACIONALIDADE IGNORADA NATIONALITÉ INCONNUE		
		Homens	Mulheres	Total	Homens	Mulheres	Total	Homens	Mulheres	Total
		Hommes	Femmes	Total	Hommes	Femmes	Total	Hommes	Femmes	Total

ESTADO DE SÃO PAULO

(CONTINUAÇÃO - SUITE)

Jacarehy.....	Jacarehy.....	8.607	8.699	17.306	487 ₉	319	806 ₉	13	10	23
Jahú.....	Jahú.....	15.938	15.759	31.697	5.835 ₈₉	5.053 ₃₁	10.889 ₁₂₀	—	—	—
Jambeiro.....	Jambeiro.....	2.656	2.817	5.473	33 ₉	10 ₂	43 ₁₁	—	1	1
Jardinópolis.....	Jardinópolis.....	5.784	5.476	11.260	1.657 ₁₂	1.233 ₃	2.940 ₁₅	—	1	1
	Sarandy.....	1.721	1.474	3.195	728 ₉	575	1.303 ₉	—	—	—
	TOTAL.....	7.505	6.950	14.455	2.385 ₂₁	1.858 ₃	4.243 ₂₄	—	1	1
Jatahy.....	Jatahy.....	1.123	1.140	2.263	25 ₁	12 ₁	37 ₂	—	—	—
Joanópolis.....	Joanópolis.....	5.315	5.071	10.386	157 ₂₂	110 ₉	267 ₃₁	—	—	—
Jundiáhy.....	Jundiáhy.....	16.250	15.694	31.944	4.648 ₇₄	3.677 ₂₀	8.325 ₉₄	—	—	—
	Rocinha.....	1.705	1.557	3.262	510 ₁	396	906 ₁	—	—	—
	TOTAL.....	17.955	17.251	35.206	5.158 ₇₅	4.073 ₂₀	9.231 ₉₅	—	—	—
Juquery.....	Juquery.....	4.120	3.384	7.504	1.150 ₅	444	1.594 ₅	—	—	—
Lagoinha.....	Lagoinha.....	3.836	3.457	7.293	2	1	3	—	—	—
Laranjal.....	Laranjal.....	4.055	4.058	8.113	883 ₁₇	769 ₂	1.652 ₁₉	1	1	2
Leme.....	Leme.....	3.915	3.791	7.706	745 ₁₁	640 ₂	1.385 ₁₃	30	32	62
Lencóes.....	Lencóes.....	5.484	5.169	10.653	1.505 ₃₁	1.154 ₁₇	2.660 ₄₈	—	—	—
	Bocayuva.....	2.913	2.718	5.631	757 ₂	591 ₁	1.348 ₃	1	1	2
	TOTAL.....	8.397	7.887	16.284	2.263 ₃₃	1.745 ₁₈	4.008 ₅₁	1	1	2
Limeira.....	Limeira.....	11.746	11.772	23.518	1.824 ₃₆	1.474 ₁₇	3.298 ₅₃	4	2	6
	Cordeiro.....	2.334	2.339	4.673	577 ₃₉	478 ₃₄	1.055 ₇₃	—	—	—
	TOTAL.....	14.080	14.111	28.191	2.401 ₇₅	1.952 ₅₁	4.353 ₁₂₆	4	2	6
Lorena.....	Lorena.....	7.654	7.497	15.151	307 ₅₇	181 ₁₅	488 ₇₂	5	1	6

NOTA.—Os numeros em typo menor representam a totalidade dos estrangeiros que adoptaram a nacionalidade brasileira. (Les chiffres en caractères minuscules représentent la totalité des étrangers qui ont adopté la nationalité brésilienne).

População dos municípios de cada um dos Estados do Brazil, segundo a nacionalidade e o sexo

Population des municipes de chaque État du Brésil, d'après la nationalité et le sexe

MUNICIPIOS MUNICIPES	DISTRICTOS DISTRICTS	BRAZILEIROS BRÉSILIENS			ESTRANGEIROS ÉTRANGERS			NACIONALIDADE IGNORADA • NATIONALITÉ INCONNUE		
		Homens	Mulheres	Total	Homens	Mulheres	Total	Homens	Mulheres	Total
		Hommes	Femmes	Total	Hommes	Femmes	Total	Hommes	Femmes	Total

ESTADO DE SÃO PAULO

(CONTINUAÇÃO — SUITE)

Mattão.....	Mattão.....	4.504	4.035	8.539	1.746 ₃₇	1.395 ₉	3.141 ₄₆	11	15	26
	Dobrada.....	2.598	2.389	4.978	1.247 ₇	1.056 ₈	2.303 ₁₅	1	—	1
	São Lourenço do Turvo.....	1.300	1.224	2.524	437 ₁	366	803 ₁	2	3	5
	TOTAL.....	8.402	7.648	16.041	3.430 ₄₅	2.817 ₁₇	6.247 ₆₂	14	18	32
Mineiros.....	Mineiros.....	3.169	3.162	6.331	842 ₇	750	1.592 ₇	—	—	—
Mocóca.....	Mocóca.....	3.760	8.771	17.531	2.170 ₂₆	1.799 ₁₆	3.969 ₄₂	11	8	19
	Igarahy.....	1.819	1.737	3.556	599	475	1.074	5	3	8
	TOTAL.....	10.579	10.508	21.087	2.769 ₂₆	2.274 ₁₆	5.043 ₄₂	16	11	27
Mogy das Cruzes.....	Mogy das Cruzes.....	9.633	9.764	19.397	1.034 ₄₄	702 ₁₆	1.735 ₆₀	—	—	—
	Podá.....	459	424	883	237	161	398	—	—	—
	Suzano.....	1.267	1.184	2.451	145 ₃	111 ₂	256 ₅	—	—	—
	Itaquaquecetuba.....	835	859	1.694	73 ₅	42	115 ₅	2	—	2
	TOTAL.....	13.272	13.374	26.646	1.493 ₅₂	1.017 ₁₈	2.510 ₇₀	2	—	2
Mogy Guassú.....	Mogy Guassú.....	6.002	5.575	11.577	727 ₁₄	557 ₆	1.284 ₂₀	21	20	41
Mogy Mirim.....	Mogy Mirim.....	7.426	7.536	14.962	1.312 ₂₂	1.094 ₁₇	2.406 ₃₉	—	—	—
	Posse.....	2.033	1.939	3.972	541 ₅	491 ₁	1.032 ₆	1	—	1
	Jaguary.....	2.215	1.896	4.111	493 ₈	405 ₃	898 ₁₁	—	—	—
	Arthur Nogueira.....	2.564	2.573	5.137	304	181	485	—	—	—
	TOTAL.....	16.237	15.801	32.038	3.151 ₃₅	2.510 ₂₁	5.661 ₅₆	1	—	1
Mogy Mirim.....	Conchal.....	1.999	1.857	3.856	501	339	840	—	—	—

NOTA. — Os numeros em typo menor representam a totalidade dos estrangeiros que adoptaram a nacionalidade brasileira. (Les chiffres en caractères minuscules représentent la totalité des étrangers qui ont adopté la nationalité brésilienne).

População dos municípios de cada um dos Estados do Brazil, segundo a nacionalidade e o sexo

Population des municipes de chaque État du Brésil, d'après la nationalité et le sexe

MUNICIPIOS MUNICIPES	DISTRICTOS DISTRICTS	BRAZILEIROS BRÉSILIENS			ESTRANGEIROS ÉTRANGERS			NACIONALIDADE IGNORADA NATIONALITÉ INCONNUE		
		Homens Hommes	Mulheres Femmes	Total	Homens Hommes	Mulheres Femmes	Total	Homens Hommes	Mulheres Femmes	Total

ESTADO DE SÃO PAULO

(CONTINUAÇÃO -- SUITE)

Monte Alto.....	Monte Alto.....	8.514	8.096	16.610	3.494 ₁₂	2.734 ₁₂	6.228 ₁₂	2	2	4
	Fernando Prestes..	2.830	2.541	5.371	1.146	843	1.989	—	3	3
	Palmares.....	2.803	2.412	5.220	1.148 ₂	950 ₃	2.098 ₅	—	1	1
	TOTAL.....	14.152	13.049	27.201	5.788 ₁₄	4.527 ₃	10.315 ₁₇	2	6	8
Monte Azul.....	Monte Azul.....	4.905	4.886	9.794	1.672 ₉	1.402 ₄	3.074 ₁₃	21	21	42
Monte Mór.....	Monte Mór.....	4.506	4.230	8.736	726 ₇₃	569 ₅₀	1.295 ₁₂₄	15	12	27
Natividade.....	Natividade.....	3.908	3.648	7.556	24 ₄	11 ₂	35 ₆	—	—	—
	Bairro Alto.....	2.561	2.622	5.183	4 ₁	3 ₁	7 ₁	—	—	—
	TOTAL.....	6.469	6.270	12.739	28 ₄	14 ₃	42 ₇	—	—	—
Nazareth.....	Nazareth.....	4.550	4.698	9.246	58 ₈	26 ₂	81 ₁₀	30	1	31
	Perdões.....	1.122	1.170	2.292	92 ₂	62	154 ₂	1	—	1
	TOTAL.....	5.672	5.868	11.538	147 ₁₀	88 ₂	235 ₁₂	31	1	32
Novo Horizonte.....	Novo Horizonte...	6.432	5.715	12.147	953 ₅	709	1.662 ₅	3	1	4
Oleo.....	Oleo.....	1.055	983	2.038	176 ₁₁	128 ₁	304 ₁₂	—	—	—
	Mandaguary.....	1.107	965	2.072	107 ₃	70 ₁	177 ₄	—	—	—
	TOTAL.....	2.162	1.948	4.110	283 ₁₄	198 ₂	481 ₁₆	—	—	—
Olympia.....	Olympia.....	10.206	9.818	20.024	2.510 ₁₀	1.917 ₈	4.427 ₂₀	1	1	2
	Cajoby.....	6.392	5.643	12.035	2.048 ₁₇	1.616	3.664 ₁₇	—	—	—
	Icem.....	2.595	2.213	4.808	57	29	86	—	—	—
	TOTAL.....	19.193	17.674	36.867	4.615 ₃₅	3.562 ₈	8.177 ₄₃	1	1	2

NOTA. — Os numeros em typo menor representam a totalidade dos estrangeiros que adoptaram a nacionalidade brasileira. (Les chiffres en caractères minuscules représentent la totalité des étrangers qui ont adopté la nationalité brésilienne).

População dos municípios de cada um dos Estados do Brazil, segundo a nacionalidade e o sexo

Population des municipes de chaque État du Brésil, d'après la nationalité et le sexe

MUNICIPIOS MUNICIPES	DISTRICTOS DISTRICTS	BRAZILEIROS BRÉSILIENS			ESTRANGEIROS ÉTRANGERS			NACIONALIDADE IGNORADA NATIONALITÉ INCONNUE		
		Homens Hommes	Mulheres Femmes	Total	Homens Hommes	Mulheres Femmes	Total	Homens Hommes	Mulheres Femmes	Total

ESTADO DE SÃO PAULO

(CONTINUAÇÃO — SUITE)

Orlandia.....	Orlandia.....	3.639	3.437	7.076	1.157 ₂₇	891 ₁₂	2.048 ₂₉	—	—	—
	Nuporanga.....	2.635	2.583	5.218	347 ₃₀	265 ₈	612 ₄₄	—	—	—
	Salles Oliveira.....	2.434	2.315	4.749	668 ₈	534	1.202 ₈	—	—	—
	São José do Morro Agudo.....	4.881	4.099	8.980	848 ₃	636 ₁	1.484 ₄	—	—	—
	Guayra.....	3.522	3.195	6.717	162 ₄	73 ₂	235 ₆	—	—	—
	Olhos d'agua.....	2.589	2.322	4.911	309 ₆	219	528 ₆	—	—	—
	TOTAL.....	19.700	17.951	37.651	3.491 ₈₄	2.618 ₂₃	6.109 ₁₀₇	—	—	—
Ourinhos.....	Ourinhos.....	1.823	1.613	3.436	499 ₂₀	315 ₁	814 ₁₁	23	—	23
Palmeiras.....	Palmeiras.....	4.882	4.716	9.598	1.859 ₁₃	1.324 ₉	3.183 ₂₂	2	1	3
Palmital.....	Palmital.....	4.984	4.554	9.538	454 ₁	318	772 ₁	35	5	40
Parahybuna.....	Parahybuna.....	9.632	9.715	19.347	61 ₁₇	12 ₂	73 ₁₉	11	4	15
Parnahyba.....	Parnahyba.....	2.650	2.407	5.057	473 ₉	247 ₄	720 ₁₃	13	8	21
	Pirapora.....	830	566	1.396	42 ₂	11	56 ₂	—	—	—
	Barueri.....	309	296	605	78 ₁	44	122 ₁	—	4	4
	TOTAL.....	3.789	3.269	7.058	593 ₁₂	305 ₄	898 ₁₆	13	12	25
Patrocínio do Sapucahy..	Patrocínio do Sapucahy	2.807	2.578	5.385	139 ₁	104	243 ₁	—	—	—
	Ityrapuan.....	1.759	1.637	3.396	177 ₂	120	297 ₂	—	—	—
	TOTAL.....	4.566	4.215	8.781	316 ₃	224	540 ₃	—	—	—
Pederneiras.....	Pederneiras.....	7.356	7.121	14.477	1.933 ₂₃	1.614 ₇	3.597 ₃₀	9	5	14
	Soturna.....	1.738	1.581	3.319	163 ₉	132	295 ₉	—	—	—
	Iacanga.....	3.407	3.085	6.492	189 ₈	105 ₄	294 ₁₂	—	—	—
	TOTAL.....	12.501	11.787	24.288	2.335 ₄₀	1.851 ₁₁	4.186 ₅₁	9	5	14

NOTA. — Os numeros em typo menor representam a totalidade dos estrangeiros que adoptaram a nacionalidade brasileira. (Les chiffres en caractères minuscules représentent la totalité des étrangers qui ont adopté la nationalité brésilienne).

População dos municípios de cada um dos Estados do Brazil, segundo a nacionalidade e o sexo

Population des municipes de chaque État du Brésil, d'après la nationalité et le sexe

MUNICIPIOS MUNICIPES	DISTRICTOS DISTRICTS	BRAZILEIROS BRÉSILIENS			ESTRANGEIROS ÉTRANGERS			NACIONALIDADE IGNORADA NATIONALITÉ INCONNUE		
		Homens	Mulheres	Total	Homens	Mulheres	Total	Homens	Mulheres	Total
		Hommes	Femmes	Total	Hommes	Femmes	Total	Hommes	Femmes	Total

ESTADO DE SÃO PAULO

(CONTINUAÇÃO - SUITE)

Pedreiras.....	Pedreiras.....	2.207	2.150	4.357	597 ₁₄	518	1.115 ₁₄	—	—	—
Pennapolis.....	Pennapolis.....	5.324	4.481	9.805	2.292 ₁₉	1.640 ₂₁	3.932 ₄₀	10	7	17
	Hector Legru.....	1.103	935	2.038	873 ₁	579	1.452 ₁	—	—	—
	Miguel Calmon...	1.464	1.282	2.746	361	317	678	—	—	—
	Biriguy.....	3.977	3.382	7.359	2.166 ₂	1.631 ₂	3.797 ₄	1	—	1
	Araçatuba.....	5.131	4.031	9.162	1.644 ₁	1.240	2.884 ₁	—	—	—
	TOTAL.....		16.999	14.111	31.110	7.336 ₂₃	5.407 ₂₃	12.743 ₄₆	11	7
Pereiras.....	Pereiras.....	2.681	2.630	5.311	147 ₁₀	107	254 ₁₀	—	—	—
Piedade.....	Piedade.....	6.622	5.839	12.461	29 ₆	22	51 ₆	7	2	9
Pilar.....	Pilar.....	2.771	2.655	5.429	38 ₆	10 ₁	48 ₇	—	—	—
Pindamonhangaba.....	Pindamonhangaba	12.957	12.703	25.660	495 ₂₉	330 ₁₄	825 ₄₃	4	4	8
Pinheiros.....	Pinheiros.....	1.574	1.554	3.128	17 ₃	8	25 ₃	—	—	—
	Lavrinhas.....	655	519	1.174	38 ₂	9	47 ₂	1	—	1
	TOTAL.....	2.229	2.073	4.302	55 ₅	17	72 ₅	1	—	1
Piquete.....	Piquete.....	2.104	2.176	4.280	52 ₄	35 ₁	87 ₅	1	1	2
Piracaia.....	Piracaia.....	7.209	6.744	13.953	490 ₁₉	354 ₆	844 ₂₅	1	—	1
Piracicaba.....	Piracicaba.....	19.156	19.867	39.023	4.257 ₉₇	3.540 ₄₆	7.797 ₁₄₃	51	18	69
	Villa Rezende.....	6.358	6.071	12.429	1.883 ₂₀	1.532 ₃	3.420 ₂₈	7	1	8
	Xarqueada.....	2.142	1.974	4.116	468 ₅	400	868 ₅	2	—	2
TOTAL.....		27.656	27.912	55.568	6.613 ₁₂₂	5.472 ₅₄	12.085 ₁₇₆	60	19	79

NOTA. — Os numeros em typo menor representam a totalidade dos estrangeiros que adoptaram a nacionalidade brasileira. (Les chiffres en caractères minuscules représentent la totalité des étrangers qui ont adopté la nationalité brésilienne).

População dos municípios de cada um dos Estados do Brazil, segundo a nacionalidade e o sexo

Population des municipes de chaque État du Brésil, d'après la nationalité et le sexe

MUNICIPIOS MUNICIPES	DISTRICTOS DISTRICTS	BRAZILEIROS BRÉSILIENS			ESTRANGEIROS ÉTRANGERS			NACIONALIDADE IGNORADA NATIONALITÉ INCONNUE		
		Homens Hommes	Mulheres Femmes	Total	Homens Hommes	Mulheres Femmes	Total	Homens Hommes	Mulheres Femmes	Total

ESTADO DE SÃO PAULO

(CONTINUAÇÃO — SUITE)

Pirajú.....	Pirajú.....	5.251 ₁	4.998	10.249	971 ₂₅	765 ₇	1.736 ₃₂	—	—	—
	Sarutayá.....	1.132	973	2.105	181 ₁	131 ₁	315 ₂	—	—	—
	Timburi.....	2.379	2.069	4.448	212 ₂	158	370 ₂	—	—	—
	Mandury.....	2.753	2.477	5.230	502 ₃	364 ₅	866 ₈	—	—	—
	Bello Monte.....	2.016	1.854	3.870	98	66	164	—	—	—
	TOTAL.....	13.531	12.371	25.902	1.967 ₃₁	1.484 ₁₃	3.451 ₄₄	—	—	—
Pirajuby.....	Pirajuby.....	8.890	7.477	16.367	2.558 ₆	1.950 ₆	4.508 ₁₂	7	3	10
	Cafelandia.....	2.882	2.194	5.076	1.773 ₃	1.305 ₁	3.078 ₄	3	—	3
	TOTAL.....	11.772	9.671	21.443	4.331 ₉	3.255 ₇	7.586 ₁₆	10	3	13
Pirassununga.....	Pirassununga.....	8.573	8.674	17.247	1.331 ₁₄₇	1.114 ₇	2.445 ₁₅₄	—	—	—
Piratininga.....	Piratininga.....	7.134	5.732	12.866	1.447 ₇	980 ₂	2.427 ₉	12	12	24
Pitangueiras.....	Pitangueiras.....	3.390	3.310	6.700	974 ₇	828 ₃	1.802 ₁₀	—	—	—
	Ibitiúva.....	850	768	1.618	292	210	502	—	—	—
	Taquaral.....	1.019	935	1.954	443 ₅	331 ₁	774 ₆	—	—	—
	TOTAL.....	5.259	5.013	10.272	1.709 ₁₂	1.369 ₄	3.078 ₁₆	—	—	—
Platina.....	Platina.....	2.896	2.650	5.546	155 ₁	115	270 ₁	—	—	—
Porto Feliz.....	Porto Feliz.....	5.985	5.655	11.640	471 ₂₄	308 ₁₂	779 ₃₆	—	—	—
	Boituva.....	2.360	2.141	4.501	310 ₂	162	472 ₂	—	—	—
	TOTAL.....	8.345	7.796	16.141	781 ₂₆	470 ₁₂	1.251 ₃₈	—	—	—

NOTA. — Os numeros em typo menor representam a totalidade dos estrangeiros que adoptaram a nacionalidade brasileira. (Les chiffres en caractères minuscules représentent la totalité des étrangers qui ont adopté la nationalité brésilienne).

População dos municípios de cada um dos Estados do Brazil, segundo a nacionalidade e o sexo

Population des municipes de chaque État du Brésil, d'après la nationalité et le sexe

MUNICIPIOS MUNICIPES	DISTRITOS DISTRICTS	BRAZILEIROS BRÉSILIENS			ESTRANGEIROS ÉTRANGERS			NACIONALIDADE IGNORADA NATIONALITÉ INCONNUE		
		Homens	Mulheres	Total	Homens	Mulheres	Total	Homens	Mulheres	Total
		Hommes	Femmes	Total	Hommes	Femmes	Total	Hommes	Femmes	Total

ESTADO DE SÃO PAULO

(CONTINUAÇÃO - SUITE)

Porto Ferreira.....	Porto Ferreira.....	2.221	2.196	4.417	533 ₂₀	521 ₄	1.104 ₂₄	—	—	—
Queluz.....	Queluz.....	3.271	3.397	6.668	88 ₇	37	125 ₇	—	—	—
Redenção.....	Redenção.....	3.694	3.774	7.468	70 ₂	40	110 ₂	—	—	—
Ribeira.....	Ribeira.....	2.792	2.561	5.353	16 ₂	1	17 ₂	2	—	2
Ribeirão Bonito.....	Ribeirão Bonito...	4.250	3.997	8.247	1.737 ₁₃	1.451 ₁	3.188 ₁₄	1	1	2
	Guarapiranga.....	732	720	1.452	367 ₃	313 ₆	680 ₉	—	—	—
	TOTAL.....	4.982	4.717	9.699	2.104 ₁₆	1.764 ₇	3.868 ₂₃	1	1	2
Ribeirão Branco.....	Ribeirão Branco...	1.662	1.488	3.150	3 ₁	3	6 ₁	—	—	—
Ribeirão Preto.....	Ribeirão Preto...	21.036	21.077	42.113	10.700 ₈₅	8.960 ₂₇	19.660 ₁₁₂	1	—	1
	Villa Bomfim.....	2.605	2.370	4.976	1.133 ₁	955	2.088 ₁	—	—	—
	TOTAL.....	23.642	23.447	47.089	11.833 ₈₆	9.915 ₂₇	21.748 ₁₁₃	1	—	1
Rio Bonito.....	Rio Bonito.....	3.916	3.518	7.434	274 ₉	175 ₄	449 ₁₃	—	—	—
	Piramboia.....	1.118	1.154	2.252	175 ₅	130 ₃	305 ₈	3	—	3
	TOTAL.....	5.034	4.652	9.686	449 ₁₄	305 ₇	754 ₂₁	3	—	3
Rio Claro.....	Rio Claro.....	14.608	14.927	29.535	3.430 ₉₁	2.693 ₂₉	6.123 ₁₂₀	3	—	3
	Itaquery.....	847	803	1.650	121 ₃	94 ₂	215 ₅	—	—	—
	Ipojuca.....	1.736	1.558	3.294	256 ₁	196	452 ₁	—	—	—
	Ityrapiua.....	2.090	2.009	4.099	418 ₂	303	721 ₂	—	—	—
	Santa Gertrudes..	1.731	1.726	3.457	448 ₂	419	867 ₂	—	—	—
	TOTAL.....	21.012	21.023	42.035	4.673 ₉₉	3.705 ₃₁	8.378 ₁₃₀	3	—	3
Rio das Pedras.....	Rio das Pedras....	4.148	3.966	8.114	1.229 ₄₁	1.007 ₁₁	2.236 ₅	8	6	14

NOTA. - Os numeros em typo menor representam a totalidade dos estrangeiros que adoptaram a nacionalidade brasileira. (Les chiffres en caractères minuscules représentent la totalité des étrangers qui ont adopté la nationalité brésilienne).

População dos municípios de cada um dos Estados do Brazil, segundo a nacionalidade e o sexo

Population des municipes de chaque État du Brésil, d'après la nationalité et le sexe

MUNICIPIOS MUNICIPES	DISTRICTOS DISTRICTS	BRAZILEIROS BRÉSILIENS			ESTRANGEIROS ÉTRANGERS			NACIONALIDADE IGNORADA NATIONALITÉ INCONNUE		
		Homens	Mulheres	Total	Homens	Mulhe- res	Total	Homens	Mulhe- res	Total
		Hommes	Femmes	Total	Hom- mes	Fem- mes	Total	Hom- mes	Fem- mes	Total

ESTADO DE SÃO PAULO

(CONTINUAÇÃO — SUITE)

	Rio Preto.....	12.356	11.766	24.122	3.530 ₃₇	2.482 ₂₃	6.012 ₆₀	—	1	1
	Cedral.....	2.391	2.187	4.578	897	739	1.636	23	5	28
	Ignacio Uchôa....	3.416	3.105	6.522	2.119	1.599	3.718	1	—	1
	Ibirá.....	5.022	4.422	9.444	1.534 ₆	1.260 ₁	2.844 ₇	5	2	7
	Potyrendaba.....	5.030	4.779	9.809	1.501 ₂	1.163 ₁	2.667 ₃	2	—	2
	Itapirema.....	2.029	1.791	3.820	140	76	216	—	—	—
Rio Preto.....	Cerradão.....	2.808	2.585	5.393	172 ₈	106	278 ₈	—	—	—
	São Jeronymo....	3.105	2.689	5.794	90	40	136	—	—	—
	Monte Aprazivel..	5.816	5.290	11.106	523	373	896	2	1	3
	Miracol.....	6.030	5.314	11.344	1.409 ₁	1.079	2.488 ₁	—	—	—
	Tanaby.....	3.346	3.064	6.410	202	144	346	—	—	—
	Nova Granada....	3.155	2.840	5.995	667	500	1.167	6	7	13
	TOTAL.....	54.504	49.833	104.337	12.843 ₅₄	9.561 ₂₅	22.404 ₇₉	39	16	55
Sallesopolis.....	Sallesopolis.....	3.703	3.624	7.327	48 ₅	24 ₂	72 ₇	9	13	22
Salto.....	Salto.....	3.858	3.930	7.818	1.104 ₇	1.004 ₃	2.108 ₁₀	5	3	8
Salto Grande do Para- napaema	Salto Grande do Paranapanema...	3.389	3.028	6.417	502 ₃	304 ₂	806 ₅	1	—	1
	Santa Adelia.....	2.795	2.621	5.417	1.445 ₈	1.222 ₇	2.667 ₁₅	—	1	1
	Pindorama.....	1.338	1.350	2.698	567 ₅	424	991 ₅	—	—	—
Santa Adelia.....	Ururahy.....	2.393	2.228	4.621	538 ₄₃	441	1.029 ₄₃	—	—	—
	TOTAL.....	6.527	6.209	12.736	2.600 ₅₆	2.087 ₇	4.687 ₆₃	—	1	1
Santa Barbara.....	Santa Barbara....	4.444	4.117	8.561	627 ₁₈	433 ₁	1.060 ₁₉	—	—	—
Santa Barbara do Rio Pardo	Santa Barbara do Rio Pardo.....	3.703	3.308	7.011	684 ₈₁	479 ₃	1.163 ₁₁	10	8	18

NOTA. — Os numeros em typo menor representam a totalidade dos estrangeiros que adoptaram a nacionalidade brasileira. (Les chiffres en caractères minuscules représentent la totalité des étrangers qui ont adopté la nationalité brésilienne).

População dos municípios de cada um dos Estados do Brazil, segundo a nacionalidade e o sexo

Population des municipes de chaque État du Brésil, d'après la nationalité et le sexe

MUNICIPIOS MUNICIPES	DISTRICTOS DISTRICTS	BRAZILEIROS BRÉSILIENS			ESTRANGEIROS ÉTRANGERS			NACIONALIDADE IGNORADA NATIONALITÉ INCONNUE		
		Homens	Mulheres	Total	Homens	Mulheres	Total	Homens	Mulheres	Total
		Hommes	Femmes	Total	Hommes	Femmes	Total	Hommes	Femmes	Total

ESTADO DE SÃO PAULO

(CONTINUAÇÃO — SUITE)

Santa Branca.....	Santa Branca.....	3.563	3.596	7.159	48 ₉	21	69 ₉	—	—	—
Santa Cruz da Conceição...	Santa Cruz da Conceição.....	2.693	2.520	5.203	407 ₅	349 ₁	756 ₆	4	2	6
Santa Cruz do Rio Pardo	Santa Cruz do Rio Pardo.....	9.256	8.388	17.644	1.022	764 ₂	1.786 ₂	27	24	51
	Bernardino de Campos	1.912	1.897	3.829	392 ₁₂	280 ₁	672 ₁₃	4	1	5
	Chavautes.....	3.810	3.256	7.066	813 ₅	550 ₅	1.393 ₁₀	10	—	10
	TOTAL.....	14.993	13.541	28.539	2.227 ₁₇	1.624 ₈	3.851 ₂₅	41	25	66
Santa Izabel.....	Santa Izabel.....	4.152	4.341	8.493	32 ₄	14	46 ₄	1	—	1
Santa Rita do Passa Quatro.....	Santa Rita do Passa Quatro.....	6.323	6.151	12.479	2.174 ₃₅	1.813 ₄	3.987 ₃₉	17	8	25
	Santa Cruz da Estrella.....	1.586	1.552	3.138	301	275	576	2	—	2
	TOTAL.....	7.914	7.703	15.617	2.475 ₃₅	2.088 ₄	4.563 ₃₉	19	8	27
Santa Rosa.....	Santa Rosa.....	4.532	4.182	8.714	1.074 ₁₁	825 ₂	1.899 ₁₃	5	2	7
Santo Amaro.....	Santo Amaro.....	6.495	6.399	12.895	703 ₁₄	485 ₃	1.188 ₁₇	9	9	18
Santo Antonio da Alegria.....	Santo Antonio da Alegria.....	3.444	3.075	6.519	92 ₁	62	154 ₁	—	—	—
Santo Antonio da Boa Vista.....	Santo Antonio da Boa Vista.....	2.680	2.523	5.203	53 ₃	27	80 ₃	—	—	—
	Caputera.....	931	928	1.859	4	—	4	—	—	—
	TOTAL.....	3.611	3.451	7.062	57 ₃	27	84 ₃	—	—	—
Santos.....	Santos.....	34.110	31.830	65.940	22.920 ₁₆₄	13.619 ₆₉	36.539 ₂₃₃	75	35	110
São Bento do Sapucahy	São Bento do Sapucahy.....	4.083	4.145	8.228	27 ₂	9	36 ₂	—	—	—
	Campos do Jordão	1.393	1.287	2.680	80 ₃	37 ₁	117 ₄	—	—	—
	Candelaria.....	814	782	1.596	2	—	2	—	—	—
	Santo Antonio do Pinhal.....	2.052	1.971	4.003	17	11	28	—	—	—
	TOTAL.....	8.322	8.185	16.507	126 ₅	57 ₁	183 ₆	—	—	—

NOTA. — Os numeros em typo menor representam a totalidade dos estrangeiros que adoptaram a nacionalidade brasileira. (Les chiffres en caractères minuscules représentent la totalité des étrangers qui ont adopté la nationalité brésilienne).

População dos municípios de cada um dos Estados do Brazil, segundo a nacionalidade e o sexo

Population des municipes de chaque Etat du Brésil, d'après la nationalité et le sexe

MUNICIPIOS MUNICIPES	DISTRICITOS DISTRICTS	BRAZILEIROS BRÉSILIENS			ESTRANGEIROS ÉTRANGERS			NACIONALIDADE IGNORADA NATIONALITÉ INCONNUE		
		Homens Hommes	Mulheres Femmes	Total	Homens Hommes	Mulheres Femmes	Total	Homens Hommes	Mulheres Femmes	Total

ESTADO DE SÃO PAULO

(CONTINUAÇÃO — suite)

São Bernardo.....	São Bernardo.....	2.566	2.348	4.914	684 9	465 4	1.152 13	—	—	—
	Santo André.....	2.648	2.656	5.304	1.123 19	920 7	2.043 26	—	—	—
	São Caetano.....	1.539	1.431	2.970	1.005 4	716	1.719 4	—	—	—
	Ribeirão Pires.....	1.417	1.363	2.780	495 13	353 7	848 20	—	—	—
	Paranapiacaba.....	1.376	1.078	2.454	794 7	277 2	1.071 9	—	—	—
	TOTAL.....	9.506	8.876	18.382	4.099 52	2.734 20	6.833 72	—	—	—
São Carlos.....	São Carlos.....	16.004	15.930	31.934	5.558 129	4.695 79	10.253 208	17	18	35
	Ibaté.....	3.027	2.668	5.695	1.092 6	865 1	1.957 7	2	5	7
	Santa Eudoxia.....	1.722	1.453	3.205	605 115	472 75	1.077 190	2	—	2
	TOTAL.....	20.813	20.081	40.894	7.255 250	6.032 155	13.287 405	21	23	44
São João da Boa Vista.....	São João da Boa Vista	15.300	14.478	29.778	3.251 21	2.826 17	6.077 41	10	7	17
	Vargem Grande.....	5.166	4.951	10.117	1.056 10	952 7	2.008 17	—	—	—
	Cascavel.....	1.841	1.732	3.573	250 11	173 5	423 16	—	—	—
	TOTAL.....	22.307	21.161	43.468	4.557 45	3.951 29	8.508 74	10	7	17
São João da Boa Vista.....	São João da Boa Vista	5.390	5.386	10.776	2.242 8	1.871 2	4.113 10	—	—	—
São Joaquim.....	São Joaquim.....	3.855	3.673	7.528	885 11	691 4	1.569 15	1	2	3
São José do Barreiro.....	São José do Barreiro	2.360	2.377	4.737	87 6	55	142 6	—	—	—
São José do Rio Pardo.....	São José do Rio Pardo	12.527	12.209	24.736	4.213 26	3.558 16	7.771 42	—	—	—
	Gramma.....	3.425	3.528	6.953	608 6	479 1	1.087 7	—	—	—
	Espirito Santo do Rio do Peixe.....	3.731	3.302	7.033	319	253	572	—	—	—
	TOTAL.....	19.683	19.039	38.722	5.140 32	4.290 17	9.430 49	—	—	—
São José dos Campos.....	São José dos Campos	13.705	13.185	26.890	395 33	270 5	665 38	—	—	—
	São Francisco Xavier	1.643	1.470	3.113	10	3	13	—	—	—
	TOTAL.....	15.348	14.655	30.003	405 33	273 5	678 38	—	—	—
São Luiz do Parahytinga.....	São Luiz do Parahytinga	9.035	8.797	17.832	24 2	9	33 2	5	—	5

NOTA. — Os numeros em typo menor representam a totalidade dos estrangeiros que adoptaram a nacionalidade brasileira. (Les chiffres en caractères minuscules représentent la totalité des étrangers qui ont adopté la nationalité brésilienne).

População dos municípios de cada um dos Estados do Brazil, segundo a nacionalidade e o sexo

Population des municipes de chaque État du Brésil, d'après la nationalité et le sexe

MUNICIPIOS MUNICIPES	DISTRICTOS DISTRICTS	BRAZILEIROS BRÉSILIENS			ESTRANGEIROS ÉTRANGERS			NACIONALIDADE IGNORADA NATIONALITÉ INCONNUE		
		Homens	Mulheres	Total	Homens	Mulheres	Total	Homens	Mulheres	Total
		Hommes	Femmes	Total	Hommes	Femmes	Total	Hommes	Femmes	Total
ESTADO DE SÃO PAULO										
(CONTINUAÇÃO — SUITE)										
São Manoel do Paraíso..	São Manoel.....	8.640	7.605	16.246	3.380 ¹⁸	2.776 ⁶	6.156 ²⁴	11	3	14
	Igarassá.....	3.367	3.370	6.737	1.513 ⁴	1.302 ¹	2.815 ⁵	1	—	1
	Apparecida.....	1.401	1.466	2.867	451 ⁷	371	822 ⁷	—	—	—
	Aréopolis.....	1.530	1.615	3.145	343 ⁹	278 ²	621 ¹¹	2	1	3
	TOTAL.....	14.938	14.057	28.995	5.687 ³⁵	4.727 ⁹	10.414 ⁴⁷	14	4	18
São Miguel Archanjo.	São Miguel Archanjo	5.580	5.287	10.867	49	27	76	1	4	5
São Paulo.....	Sé.....	3.469	2.772	6.241	2.798 ⁵⁶	1.857 ¹²	4.655 ⁷⁸	46	25	71
	Móoca.....	19.244	19.596	38.840	15.955 ¹⁹¹	14.371 ⁵³	30.326 ²⁴⁴	18	25	43
	Consolação.....	14.517	17.053	31.600	7.191 ¹⁵⁵	7.324 ⁶²	14.515 ²¹⁷	8	7	15
	Bom Retiro.....	9.520	9.780	19.300	5.506 ⁹⁸	4.992 ²⁶	10.498 ¹²⁴	3	3	6
	Cambucy.....	5.450	5.305	10.755	3.333 ⁴¹	3.135 ¹⁵	6.469 ⁵⁶	7	2	9
	Santa Cecilia....	15.724	18.500	34.224	5.834 ¹⁵⁰	5.540 ⁶⁹	11.394 ²¹⁹	40	54	94
	Perdizes.....	2.545	2.845	5.390	1.605 ²⁶	1.439 ¹⁰	3.044 ³⁶	8	7	15
	Bella Vista.....	13.917	15.285	29.202	7.950 ¹⁸⁴	7.446 ⁵⁶	15.396 ²⁴⁰	50	20	70
	Villa Marianna.	7.343	7.678	15.021	3.969 ¹⁰⁵	3.482 ³¹	7.451 ¹³⁶	80	60	140
	Braz.....	18.736	19.288	38.024	15.127 ²¹⁵	13.731 ⁷⁰	28.858 ²⁸⁵	110	82	192
	Penha de França	2.152	2.443	4.595	835 ¹⁶	642 ⁵	1.477 ²¹	4	4	8
	Ypiranga.....	3.742	3.887	7.629	2.345 ⁵⁰	1.987 ¹⁶	4.334 ⁶⁶	49	52	101
	Sant'Anna.....	10.689	10.207	20.896	5.667 ⁸⁸	4.509 ³³	10.176 ¹²¹	80	50	130
	Lapa.....	6.587	6.207	12.794	5.358 ⁴¹	3.845 ⁹	9.203 ⁵⁰	3	1	4
	Nossa Senhora do Ó	2.176	1.981	4.157	841 ¹⁴	530 ¹	1.371 ¹⁵	1	5	6
São Miguel.....	1.981	1.840	3.821	514 ¹⁴	353 ⁵	867 ¹⁹	14	—	14	
Butantan.....	1.911	1.853	3.764	933 ⁷	617 ⁴	1.550 ¹¹	3	2	5	
Osasco.....	1.549	1.296	2.845	838 ¹⁵	493 ²	1.331 ¹⁷	2	—	2	
Liberdade.....	13.099	15.035	28.134	5.613 ¹⁹⁴	5.061 ⁶⁴	10.674 ²⁵⁸	27	25	52	
Belemzinho.....	13.949	13.910	27.859	9.554 ¹³⁷	8.048 ⁵⁰	17.602 ¹⁸⁷	206	161	367	
Santa Ephigenia	15.054	12.231	27.285	8.023 ¹⁵⁴	6.031 ⁵⁸	14.054 ²¹²	55	13	68	
	TOTAL.....	183.384	188.992	372.376	109.809 ^{1.961}	95.436 ⁶⁵¹	205.245 ^{2.612}	814	598	1.412

NOTA. — Os numeros em typo menor representam a totalidade dos estrangeiros que adoptaram a nacionalidade brasileira. (Les chiffres en caractères minuscules représentent la totalité des étrangers qui ont adopté la nationalité brésilienne).

População dos municípios de cada um dos Estados do Brazil, segundo a nacionalidade e o sexo

Population des municipes de chaque État du Brésil, d'après la nationalité et le sexe

MUNICIPIOS MUNICIPES	DISTRICTOS DISTRICTS	BRAZILEIROS BRÉSILIENS			ESTRANGEIROS ÉTRANGERS			NACIONALIDADE IGNORADA NATIONALITÉ INCONNUE		
		Homens	Mulheres	Total	Homens	Mulheres	Total	Homens	Mulheres	Total
		Hommes	Femmes	Total	Hommes	Femmes	Total	Hommes	Femmes	Total

ESTADO DE SÃO PAULO

(CONTINUAÇÃO — SUITE)

São Pedro.....	São Pedro.....	4.872	4.673	9.545	786 ₁₁	675 ₇	1.461 ₁₈	1	4	5
	Santa Maria.....	1.540	1.430	2.970	157	118 ₂	275 ₂	1	—	1
	TOTAL.....	6.412	6.103	12.515	943 ₁₁	793 ₉	1.736 ₂₀	2	4	6
São Pedro do Turvo....	São Pedro do Turvo	3.035	3.044	6.129	38	28	66	—	—	—
São Roque.....	São Roque.....	5.901	5.883	11.784	879 ₁₈	698 ₇	1.577 ₂₅	2	2	4
	Mayrink.....	1.783	1.620	3.403	309 ₆	217 ₁	526 ₇	—	—	—
	TOTAL.....	7.684	7.503	15.187	1.188 ₂₄	915 ₈	2.103 ₃₂	2	2	4
São Sebastião.....	São Sebastião.....	3.021	3.256	6.277	33 ₂	13	46 ₂	9	8	17
São Simão.....	São Simão.....	8.703	8.257	16.960	3.004 ₄	2.484 ₂	5.488 ₆	2	—	2
	Serra Azul.....	2.592	2.369	4.961	1.114 ₁₆	922 ₄	2.036 ₂₀	4	4	8
	TOTAL.....	11.295	10.626	21.921	4.118 ₂₀	3.406 ₆	7.524 ₂₆	6	4	10
São Vicente.....	São Vicente.....	3.144	2.917	6.061	1.027 ₁₉	564 ₂	1.591 ₂₁	4	—	4
Sarapuí.....	Sarapuí.....	1.784	1.634	3.438	14 ₂	4	18 ₂	—	—	—
Serra Negra.....	Serra Negra.....	7.127	7.137	14.264	1.435 ₁₁	1.159 ₂	2.594 ₁₃	—	—	—
	Lindóya.....	2.868	2.749	5.617	250	195	485	—	—	—
	TOTAL.....	9.995	9.886	19.881	1.725 ₁₁	1.354 ₂	3.079 ₁₃	—	—	—
Sertãozinho.....	Sertãozinho.....	6.369	5.598	11.967	2.186 ₁	1.860	4.046 ₁	1	1	2
	Pontal.....	2.869	2.365	5.234	696 ₆	471	1.167 ₆	9	—	9
	Santa Cruz das Posses	2.127	1.747	3.874	478	371	849	—	—	—
	Pradópolis.....	1.167	911	2.078	701	581	1.282	9	5	14
TOTAL.....	12.532	10.621	23.153	4.061 ₇	3.283	7.344 ₇	19	6	25	
Silveiras.....	Silveiras.....	3.628	3.733	7.361	29 ₁	8	37 ₁	—	—	—
Socorro.....	Socorro.....	12.565	12.178	24.743	1.054 ₂₆	745 ₉	1.799 ₃₅	3	—	3
Sorocaba.....	Sorocaba.....	16.638	16.944	33.582	3.252 ₆₅	2.752 ₁₇	6.004 ₈₂	—	—	—
	Votorantim(zona rural)	639	494	1.133	168	98	266	—	—	—
	Salto de Pirapóra..	1.236	1.066	2.302	32 ₃	4	36 ₃	—	—	—
	TOTAL.....	18.513	18.504	37.017	3.452 ₆₈	2.854 ₁₇	6.306 ₈₅	—	—	—
Tabapuã.....	Tabapuã.....	5.577	4.935	10.512	2.187 ₁₇	1.812 ₃	3.999 ₂₀	15	12	27

NOTA. — Os numeros em typo menor representam a totalidade dos estrangeiros que adoptaram a nacionalidade brasileira. (Les chiffres en caractères minuscules représentent la totalité des étrangers qui ont adopté la nationalité brésilienne).

População dos municípios de cada um dos Estados do Brazil, segundo a nacionalidade e o sexo

Population des municípes de chaque État du Brésil, d'après la nationalité et le sexe

MUNICIPIOS MUNICIPES	DISTRICTOS DISTRICTS	BRAZILEIROS BRÉSILIENS			ESTRANGEIROS ÉTRANGERS			NACIONALIDADE IGNORADA NATIONALITÉ INCONNUE		
		Homens	Mulheres	Total	Homens	Mulheres	Total	Homens	Mulheres	Total
		Hommes	Femmes	Total	Hommes	Femmes	Total	Hommes	Femmes	Total
ESTADO DE SÃO PAULO										
(CONCLUSÃO - FIN)										
Tambahú.....	Tambahú.....	4.717	4.484	9.201	842 ₃₉	668 ₁₀	1.510 ₄₉	—	—	—
Taquaritinga.....	Taquaritinga....	6.769	6.579	13.348	2.712 ₅₆	2.123 ₅	4.835 ₆₁	—	—	—
	Santa Ernestina.	1.886	1.735	3.621	986 ₁₅	850 ₁₂	1.836 ₂₇	—	—	—
	Jurema.....	2.807	2.704	5.511	945 ₅	772	1.717 ₅	—	—	—
	Candido Rodrigues	1.658	1.580	3.238	808 ₅	640 ₁	1.448 ₆	—	—	—
	Guariroba.....	1.876	1.728	3.604	514 ₁	373	887 ₁	—	—	—
	TOTAL.....	14.996	14.326	29.322	5.965 ₈₂	4.758 ₁₈	10.723 ₁₀₀	—	—	—
Taubaté.....	Taubaté.....	21.187	22.481	43.668	1.030 ₃₁	746 ₁₀	1.776 ₄₁	1	—	1
	Tieté.....	8.243	8.064	16.307	1.507 ₄	1.227	2.734 ₄	9	2	11
	Cerquillo.....	2.013	1.942	3.955	492	395	887	—	—	—
	Laras.....	652	560	1.212	11 ₃	8 ₁	19 ₄	—	—	—
	TOTAL.....	13.631	13.513	27.144	567 ₃₇	414 ₁₂	981 ₄₉	—	—	—
Tatubá.....	Tatubá.....	5.921	6.228	12.149	368 ₃₇	268 ₁₂	636 ₄₉	—	—	—
Tatuhy.....	Cezario Lange...	2.198	2.108	4.306	100	89	189	—	—	—
	Porangaba.....	3.934	3.762	7.696	91	52	143	—	—	—
	Quadra.....	1.578	1.415	2.993	8	5	13	—	—	—
	TOTAL.....	13.631	13.513	27.144	567 ₃₇	414 ₁₂	981 ₄₉	—	—	—
Taubaté.....	Taubaté.....	21.187	22.481	43.668	1.030 ₃₁	746 ₁₀	1.776 ₄₁	1	—	1
Tieté.....	Tieté.....	8.243	8.064	16.307	1.507 ₄	1.227	2.734 ₄	9	2	11
	Cerquillo.....	2.013	1.942	3.955	492	395	887	—	—	—
	Laras.....	652	560	1.212	11 ₃	8 ₁	19 ₄	—	—	—
	TOTAL.....	10.908	10.566	21.474	2.010 ₇	1.630 ₁	3.640 ₈	9	2	11
Tremembé.....	Tremembé.....	4.125	4.099	8.224	169 ₄₀	101 ₁₅	270 ₅₅	1	—	1
Ubatuba.....	Ubatuba.....	4.879	5.260	10.139	27	13	40	—	—	—
Una.....	Una.....	5.592	5.263	10.855	64	41	105	—	—	—
Villa Bella.....	Villa Bella.....	3.972	4.039	8.011	36 ₂	5	41 ₂	—	—	—
Viradouro.....	Viradouro.....	6.937	6.041	12.978	1.675 ₄₆	1.297 ₆₆	2.972 ₁₁₂	1	—	1
Xiririca.....	Xiririca.....	2.376	2.532	4.908	15 ₂	7	22 ₂	—	—	—
	Sete Barras.....	1.792	1.753	3.545	245	174	419	—	—	—
	Itaúna.....	2.106	2.033	4.189	10	4	14	—	—	—
	TOTAL.....	6.274	6.368	12.642	270 ₂	185	455 ₂	—	—	—
Yporanga.....	Yporanga.....	2.854	2.906	5.760	2 ₁	1	3 ₁	—	—	—
Ytú.....	Ytú.....	13.183	12.140	25.323	2.475 ₁₃	2.584 ₉	5.059 ₂₂	6	4	10
TOTAL DO ESTADO.....		1.917.238	1.841.241	3.758.479	462.170_{6.823}	367.681_{2.461}	829.851_{9.284}	2.332	1.526	3.858

NOTA. — Os numeros em typo menor representam a totalidade dos estrangeiros que adoptaram a nacionalidade brasileira. (Les chiffres en caractères minuscules représentent la totalité des étrangers qui ont adopté la nationalité brésilienne).

População dos municípios de cada um dos Estados do Brazil, segundo a nacionalidade e o sexo

Population des municipes de chaque État du Brésil, d'après la nationalité et le sexe

MUNICIPIOS MUNICIPES	DISTRICTOS DISTRICTS	BRAZILEIROS BRÉSILIENS			ESTRANGEIROS ÉTRANGERS			NACIONALIDADE IGNORADA NATIONALITÉ INCONNUE		
		Homens	Mulheres	Total	Homens	Mulheres	Total	Homens	Mulheres	Total
		Hommes	Femmes	Total	Hommes	Femmes	Total	Hommes	Femmes	Total
Annapolis.....	Annapolis.....	8.633	9.871	18.504	1	—	1	—	—	—
Aquidabam.....	Aquidabam.....	9.341	9.270	18.611	—	—	—	—	—	—
Aracajú.....	Aracajú.....	16.284	20.934	37.218	147	74	221	—	1	1
Araúá.....	Araúá.....	2.753	3.009	5.762	1	—	1	—	—	—
Boquim.....	Boquim.....	4.340	4.702	9.042	6	1	7	1	—	1
Campo do Britto.....	Campo do Britto.....	8.496	9.514	18.010	1	2	3	3	2	5
Campos.....	Campos.....	6.995	7.055	14.050	3	2	5	—	—	—
Capella.....	Capella.....	9.217	10.333	19.550	2	1	3	2	8	10
Divina Pastora.....	Divina Pastora.....	3.602	3.796	7.398	—	—	—	—	—	—
Espirito Santo.....	Espirito Santo.....	2.109	2.457	4.566	1	—	1	2	4	6
Estancia.....	Estancia.....	6.999	8.825	15.824	34	7	41	3	—	3
Gararú.....	Gararú.....	5.902	6.015	11.917	—	—	—	—	—	—
Itabaiana.....	Itabaiana.....	14.168	14.460	28.628	3	1	4	22	11	33
Itabaianinha.....	Itabaianinha.....	6.178	6.692	12.870	—	—	—	1	1	2
	Gerú.....	2.370	2.617	4.987	1	—	1	—	3	3
	TOTAL.....	8.548	9.309	17.857	1	—	1	1	4	5
Itaporanga.....	Itaporanga.....	6.077	6.381	12.458	15	3	18	5	3	8
Japarutuba.....	Japarutuba.....	4.616	4.938	9.554	2	—	2	—	2	2
Lagarto.....	Lagarto.....	12.682	13.400	26.082	2	—	2	—	—	—
Laranjeiras.....	Laranjeiras.....	6.099	6.535	12.634	19	7	26	—	1	1
Maroim.....	Maroim.....	3.671	4.320	7.991	5	1	6	1	—	1
Nossa Senhora das Dôres...	Nossa Senhora das Dôres...	9.493	9.926	19.419	—	—	—	—	—	—
Pacatuba.....	Pacatuba.....	6.257	6.763	13.020	1	—	1	1	1	2
Porto da Folha.....	Porto da Folha...	3.336	3.312	6.648	3	2	5	—	—	—
	Canindé.....	1.514	1.500	3.014	—	—	—	—	—	—
	TOTAL.....	4.850	4.812	9.662	3	2	5	—	—	—
Propriá.....	Propriá.....	11.766	13.853	25.619	14	1	15	—	2	2

NOTA. — Os numeros em typo menor representam a totalidade dos estrangeiros que adoptaram a nacionalidade brasileira. (Les chiffres en caractères minuscules représentent la totalité des étrangers qui ont adopté la nationalité brésilienne).

População dos municípios de cada um dos Estados do Brazil, segundo a nacionalidade e o sexo

Population des municipes de chaque État du Brésil, d'après la nationalité et le sexe

MUNICIPIOS MUNICIPES	DISTRICTOS DISTRICTS	BRAZILEIROS BRÉSILIENS			ESTRANGEIROS ÉTRANGERS			NACIONALIDADE IGNORADA NATIONALITÉ INCONNUE		
		Homens	Mulheres	Total	Homens	Mulheres	Total	Homens	Mulheres	Total
		Hommes	Femmes	Total	Hommes	Femmes	Total	Hommes	Femmes	Total

ESTADO DE SERGIPE

(CONCLUSÃO — FIN)

Riachão.....	Riachão.....	6.945	7.334	14.329	—	—	—	—	—	—
Riachuelo.....	Riachuelo.....	5.816	5.355	11.171	3	—	3	2	1	3
Rosario.....	Rosario.....	4.155	4.560	8.715	1	—	1	—	—	—
Santa Luzia.....	Santa Luzia.....	4.106	3.699	7.805	1	—	1	—	2	2
Santo Amaro.....	Santo Amaro.....	2.559	2.647	5.206	—	—	—	—	1	1
São Christovão.....	São Christovão.....	6.435	7.639	14.074	17	1	18	1	—	1
São Paulo.....	São Paulo.....	8.100	8.150	16.250	1	—	1	1	—	1
Siriry.....	Siriry.....	3.318	3.282	6.600	—	—	—	—	—	—
Socorro.....	Socorro.....	2.525	2.797	5.322	4	1	5	—	—	—
Villa Christina.....	Villa Christina.....	3.546	3.927	7.473	—	—	—	12	9	21
Villa Nova.....	Villa Nova.....	7.301	8.935	16.236	5	—	5	1	—	1
TOTAL DO ESTADO.....		227.704	248.853	476.557	293 <small>21</small>	104 <small>4</small>	397 <small>25</small>	58	52	110

TERRITORIO DO ACRE

Cruzeiro do Sul.....	9.184	6.032	15.216	184	74	258	16	—	16
Rio Branco.....	12.658	6.540	19.198	549	179	728	3	1	4
Senna Madureira.....	12.080	7.580	19.660	1.016	428	1.444	22	15	37
Villa Seabra.....	13.169	7.015	20.184	189	47	236	1	—	1
Xapury.....	8.620	5.930	14.550	634	206	840	5	2	7
TOTAL.....		55.711	33.097	88.808	2.572 <small>51</small>	934 <small>7</small>	3.506 <small>58</small>	47	18	65

NOTA. — Os numeros em typo menor representam a totalidade dos estrangeiros que adoptaram a nacionalidade brasileira. (Les chiffres en caractères minuscules représentent la totalité des étrangers qui ont adopté la nationalité brésilienne).

População estrangeira do Estado de Alagoas

Population étrangère de l'État de Alagoas

PAIZES PAYS	Agua Branca			Alagóas			Anadia			
	Homens	Mulheres	Total	Homens	Mulheres	Total	Homens	Mulheres	Total	
	Hommes	Femmes	Total	Hommes	Femmes	Total	Hommes	Femmes	Total	
Europa..... Europe	Allemanha..... Allemagne	—	—	—	—	—	—	1	1	
	Austria..... Autriche	—	—	—	—	—	—	—	—	
	Belgica..... Belgique	—	—	—	—	—	—	—	—	
	Dinamarca..... Danemark	—	—	—	—	—	—	—	—	
	França..... France	—	—	—	—	—	—	—	—	
	Grecia..... Grèce	—	—	—	—	—	—	—	—	
	Hespanha..... Espagne	—	—	—	—	—	—	—	—	
	Hollanda..... Pays-Bas	—	—	—	—	—	—	—	—	
	Hungria..... Hongrie	—	—	—	—	—	—	—	—	
	Inglaterra..... Angleterre	2	—	2	—	—	—	—	—	
	Italia..... Italie	3	—	3	1	—	1	2	1	
	Polonia..... Pologne	—	—	—	—	—	—	—	—	
	Portugal..... Portugal	—	—	—	—	—	—	2	—	
	Russia..... Russie	—	—	—	—	—	—	—	—	
	Servia..... Serbie	5	6	11	—	—	—	—	—	
	Suecia..... Suède	—	—	—	—	—	—	—	—	
	Suissa..... Suisse	—	—	—	—	—	—	—	—	
	Outros paizes..... Autres pays	—	—	—	—	—	—	—	—	
	America..... Amérique	Argentina..... Argentine	—	—	—	—	—	—	—	—
		Bolivia..... Bolivie	—	—	—	—	—	—	—	—
Canadá..... Canada		—	—	—	—	—	—	—	—	
Chile..... Chili		—	—	—	—	—	—	—	—	
Cuba..... Cuba		—	—	—	—	—	—	—	—	
Estados Unidos..... Etats-Unis		—	—	—	—	—	—	—	—	
Mexico..... Mexique		—	—	—	—	—	—	—	—	
Paraguay..... Paraguay		—	—	—	—	—	—	—	—	
Perú..... Pérou		—	—	—	—	—	—	—	—	
Uruguay..... Uruguay		—	—	—	—	—	—	—	—	
Venezuela..... Vénézuéla		—	—	—	—	—	—	—	—	
Outros paizes..... Autres pays		—	—	—	—	—	—	—	—	
Asia..... Asie	Japão..... Japon	—	—	—	—	—	—	—	—	
	Turquia-Asiatica..... Turquie-Asiatique	—	—	—	—	—	—	—	—	
Paizes diversos ou indeterminados..... Pays divers ou indeterminés	—	—	—	—	—	—	1	1		
TOTAL DE ESTRANGEIROS..... TOTAL D'ÉTRANGERS	10	6	16	1	—	1	4	3	7	

(*) Inclusive os estrangeiros que adoptaram a nacionalidade brasileira. (Y compris les étrangers qui ont adopté la

gôas, segundo a nacionalidade e o sexo

gôas, d'après la nationalité et le sexe

Atalaia			Bello Monte			Coruripe			Junqueiro		
Homens	Mulheres	Total	Homens	Mulheres	Total	Homens	Mulheres	Total	Homens	Mulheres	Total
Hommes	Femmes	Total	Hommes	Femmes	Total	Hommes	Femmes	Total	Hommes	Femmes	Total
-	-	-	-	-	-	-	-	-	-	-	-
-	-	-	-	-	-	-	-	-	-	-	-
-	-	-	-	-	-	-	-	-	-	-	-
-	-	-	-	-	-	-	-	-	-	-	-
5	5	10	-	-	-	-	-	-	-	-	-
-	-	-	-	-	-	-	-	-	-	-	-
-	-	-	-	-	-	-	-	-	-	-	-
-	-	-	-	-	-	-	-	-	-	-	-
1	-	1	-	-	-	-	-	-	-	-	-
-	-	-	-	1	1	1	-	-	-	-	-
-	-	-	-	-	-	-	-	-	-	-	-
-	-	-	-	-	-	-	-	-	-	-	-
-	-	-	-	-	-	-	-	-	-	-	-
-	-	-	-	-	-	-	-	-	-	-	-
-	-	-	-	-	-	-	-	-	-	-	-
-	-	-	-	-	-	-	-	-	-	-	-
-	-	-	-	-	-	-	-	-	-	-	-
-	-	-	-	-	-	-	-	-	-	-	-
-	-	-	-	-	-	1	-	1	-	-	-
1	-	1	-	-	-	-	-	-	-	-	-
-	-	-	-	-	-	-	-	-	-	-	-
-	-	-	-	-	-	-	-	-	-	-	-
-	-	-	-	-	-	1	-	1	-	-	-
7	5	12	-	1	1	3	-	3	-	-	-

nacionalité brésilienne).

População estrangeira do Estado de Alagoas

Population étrangère de l'État de Alagoas

(CONTINUA)

PAIZES PAYS	Leopoldina			Limoeiro			Macóio			
	Homens	Mulheres	Total	Homens	Mulheres	Total	Homens	Mulheres	Total	
	Hommes	Femmes	Total	Hommes	Femmes	Total	Hommes	Femmes	Total	
Europa Europe	Allemanha..... Allemagne	—	—	—	—	—	16	3	19	
	Austria..... Autriche	—	—	—	—	—	1	—	1	
	Belgica..... Belgique	—	—	—	—	—	—	—	—	
	Dinamarca..... Danemark	—	—	—	—	—	—	—	—	
	França..... France	—	—	—	—	—	24	18	42	
	Grecia..... Grèce	—	—	—	—	—	4	2	6	
	Hespanha..... Espagne	—	—	—	—	—	16	15	31	
	Hollanda..... Pays-Bas	—	—	—	—	—	—	1	1	
	Hungria..... Hongrie	—	—	—	—	—	1	—	1	
	Inglaterra..... Angleterre	—	—	—	—	—	37	15	52	
	Italia..... Italie	—	—	—	—	—	68	27	95	
	Polonia..... Pologne	—	—	—	—	—	—	1	1	
	Portugal..... Portugal	1	1	2	—	—	134	31	165	
	Russia..... Russie	—	—	—	—	—	20	8	28	
	Servia..... Serbie	—	—	—	—	—	—	—	—	
	Suecia..... Suède	—	—	—	—	—	10	—	10	
	Suissa..... Suisse	—	—	—	—	—	—	—	—	
	Outros Paizes..... Autres-pays	—	—	—	—	—	2	—	2	
	America Amérique	Argentina..... Argentine	—	—	—	—	—	2	2	4
		Bolivia..... Bolivie	—	—	—	—	—	2	1	3
Canada..... Canada		—	—	—	—	—	—	—	—	
Chile..... Chili		—	—	—	—	—	—	—	—	
Cuba..... Cuba		—	—	—	—	—	—	—	—	
Estados Unidos..... Etats-Unis		—	—	—	—	—	—	—	—	
Mexico..... Mexique		—	—	—	—	—	—	2	2	
Paraguay..... Paraguay		—	—	—	—	—	1	—	1	
Perú..... Pérou		—	—	—	—	—	1	—	1	
Uruguay..... Uruguay		—	—	—	—	—	—	—	—	
Venezuela..... Vénézuéla		—	—	—	—	—	—	—	—	
Outros Paizes..... Autres pays		—	—	—	—	—	—	—	—	
Asia Asie	Japão..... Japon	—	—	—	—	—	—	—	—	
	Turquia Asiatica..... Turquie-Asiatique	—	—	—	—	—	4	—	4	
Paizes diversos ou indeterminados..... Pays divers ou indéterminés	—	—	—	—	1	1	2	2	4	
TOTAL DE ESTRANGEIROS..... TOTAL D'ÉTRANGERS	1	1	2	—	1	1	345	128	473	

(*) Inclusive os estrangeiros que adoptaram a nacionalidade brasileira. (Y compris les étrangers qui ont adopté la

População estrangeira do Estado de Alagoas

Population étrangère de l'État de Alagoas

(CONTINUA)

PAIZES PAYS	Parahyba			Passo de Camaragibe			Paulo Afonso			
	Homens	Mulheres	Total	Homens	Mulheres	Total	Homens	Mulheres	Total	
	Hommes	Femmes	Total	Hommes	Femmes	Total	Hommes	Femmes	Total	
Europa..... Europe	Alémãha..... Allemagne	—	—	—	—	—	—	—	—	
	Austria..... Autriche	—	—	—	—	—	—	—	—	
	Belgica..... Belgique	—	—	—	—	—	—	—	—	
	Dinamarca..... Danemark	—	—	—	—	—	—	—	—	
	França..... France	2	2	4	—	—	—	—	—	
	Grecia..... Grèce	—	—	—	—	—	—	—	—	
	Hespanha..... Espagne	—	—	—	—	—	—	—	—	
	Hollanda..... Pays-Bas	—	—	—	—	—	—	—	—	
	Hungria..... Hongrie	—	—	—	—	—	—	—	—	
	Inglaterra..... Angleterre	—	—	—	—	—	—	—	—	
	Italia..... Italie	—	—	—	1	—	1	—	—	
	Polonia..... Pologne	—	—	—	—	—	—	—	—	
	Portugal..... Portugal	—	—	—	1	—	1	—	—	
	Russia..... Russie	—	—	—	—	—	—	—	—	
	Servia..... Serbie	—	—	—	—	—	—	—	—	
	Suecia..... Suède	—	—	—	—	—	—	—	—	
	Snissa..... Suisse	—	—	—	—	—	—	—	—	
	Outros Paizes..... Autres pays	—	—	—	—	—	—	—	—	
	America..... Amérique	Argentina..... Argentine	—	—	—	—	—	—	—	—
		Bolivia..... Bolivie	—	—	—	—	—	—	—	—
Canada..... Canada		—	—	—	—	—	—	—	—	
Chile..... Chili		—	—	—	—	—	—	—	—	
Cuba..... Cuba		—	—	—	—	—	—	—	—	
Estados Unidos..... Etats-Unis		—	—	—	—	—	—	—	—	
Mexico..... Mexique		—	—	—	—	—	—	—	—	
Paraguay..... Paraguay		—	—	—	—	—	—	—	—	
Perú..... Pérou		—	—	—	—	—	—	—	—	
Uruguay..... Uruguay		—	—	—	—	—	—	—	—	
Venezuela..... Vénézuéla		—	—	—	—	—	—	—	—	
Outros Paizes..... Autres pays		—	—	—	—	—	—	—	—	
Asia..... Asie		Japão..... Japon	—	—	—	—	—	—	—	—
	Turquia Asiatica..... Turquie-Asiatique	—	—	—	—	—	—	—	—	
Paizes diversos ou indeterminados..... Pays divers ou indeterminés	—	—	—	—	2	2	—	—		
TOTAL DE ESTRANGEIROS..... TOTAL D'ÉTRANGERS	2	2	4	2	2	4	—	—		

(*) Inclusive os estrangeiros que adoptaram a nacionalidade brasileira. (Y compris les étrangers qui ont adopté la

gôas, segundo a nacionalidade e o sexo

gôas, d'après la nationalité et le sexe

ÇÃO - SUITE)

Penêdo			Piassabuçu			Pilar			Piranhas		
Homens	Mulheres	Total	Homens	Mulheres	Total	Homens	Mulheres	Total	Homens	Mulheres	Total
Hommes	Femmes	Total	Hommes	Femmes	Total	Hommes	Femmes	Total	Hommes	Femmes	Total
7	—	7	—	—	—	1	—	1	—	—	—
—	—	—	—	—	—	1	—	1	—	—	—
—	—	—	—	—	—	—	—	—	—	—	—
—	—	—	—	—	—	—	—	—	—	—	—
1	—	1	—	—	—	—	—	—	—	—	—
1	—	1	—	—	—	—	—	—	—	—	—
—	—	—	1	—	1	—	—	—	—	—	—
—	—	—	—	—	—	—	—	—	—	—	—
—	—	—	—	—	—	—	—	—	—	—	—
2	2	4	—	—	—	—	—	—	—	—	—
—	—	—	—	—	—	—	—	—	—	—	—
10	15	25	—	—	—	1	—	1	—	—	—
2	1	3	—	—	—	—	—	—	—	—	—
—	—	—	—	—	—	—	—	—	—	—	—
—	—	—	—	—	—	—	—	—	—	—	—
1	—	1	—	—	—	—	—	—	—	—	—
2	—	2	—	—	—	—	—	—	—	—	—
—	—	—	—	—	—	—	—	—	—	—	—
4	1	5	—	—	—	—	—	—	—	—	—
—	—	—	—	—	—	—	—	—	—	—	—
—	—	—	—	—	—	—	—	—	—	—	—
—	—	—	—	—	—	—	—	—	—	—	—
—	—	—	—	—	—	—	—	—	—	—	—
—	—	—	—	—	—	—	—	—	—	—	—
—	—	—	—	—	—	—	—	—	—	—	—
—	—	—	—	—	—	—	—	—	—	—	—
—	—	—	—	—	—	—	—	—	—	—	—
2	—	2	—	—	—	—	—	—	—	—	—
—	—	—	—	—	—	—	—	—	—	—	—
1	—	1	—	—	—	—	—	—	—	—	—
—	—	—	—	—	—	—	—	—	—	—	—
33	19	52	1	—	1	3	—	3	—	—	—

nationalité brésilienne).

População estrangeira do Estado de Ala

Population étrangère de l'État de Ala

(CONTINUA)

PAIZES PAYS	Porto Calvo			Porto de Pedras			Porto Real do Collegio			
	Homens	Mulheres	Total	Homens	Mulheres	Total	Homens	Mulheres	Total	
	Hommes	Femmes	Total	Hommes	Femmes	Total	Hommes	Femmes	Total	
Europa..... Europe	Allemanhã..... Allemagne	—	—	—	—	—	—	—	—	
	Austria..... Autriche	—	—	—	—	—	—	—	—	
	Belgica..... Belgique	—	—	—	—	—	—	—	—	
	Dinamarca..... Danemark	—	—	—	—	—	—	—	—	
	França..... France	—	—	—	—	—	—	—	—	
	Grecia..... Grèce	—	—	—	—	—	—	—	—	
	Hespanha..... Espagne	—	—	—	—	—	1	—	1	
	Hollanda..... Pays-Bas	1	—	1	—	—	—	—	—	
	Hungria..... Hongrie	—	—	—	—	—	—	—	—	
	Inglaterra..... Angleterre	—	—	—	—	—	—	—	—	
	Italia..... Italie	1	—	1	—	—	1	—	1	
	Polonia..... Pologne	—	—	—	—	—	—	—	—	
	Portugal..... Portugal	1	3	4	4	1	5	5	5	
	Russia..... Russie	—	—	—	—	—	—	—	—	
	Servia..... Serbie	—	—	—	—	—	—	—	—	
	Suecia..... Suède	—	—	—	—	—	—	—	—	
	Suissa..... Suisse	—	—	—	—	—	—	—	—	
	Outros Paizes..... Autres pays	—	—	—	—	—	—	—	—	
	America..... Amérique	Argentina..... Argentine	1	—	1	—	—	—	—	—
		Bolivia..... Bolivie	—	—	—	—	—	—	—	—
Canadá..... Canada		—	—	—	—	—	—	—	—	
Chile..... Chili		—	—	—	—	—	—	—	—	
Cuba..... Cuba		—	—	—	—	—	—	—	—	
Estados Unidos..... Etats-Unis		—	—	—	—	—	—	—	—	
Mexico..... Mexique		—	—	—	—	—	—	—	—	
Paraguay..... Paraguay		—	—	—	—	—	—	—	—	
Perú..... Pérou		—	—	—	—	—	—	—	—	
Uruguay..... Uruguay		—	—	—	—	—	—	—	—	
Venezuela..... Vénézuéla		—	—	—	—	—	—	—	—	
Outros Paizes..... Autres pays		—	—	—	—	—	—	—	—	
Asia..... Asie		Japão..... Japon	—	—	—	—	—	—	—	—
	Turquia Asiatica..... Turquie-Asiatique	—	—	—	—	—	—	—	—	
Paizes diversos ou indeterminados..... Pays divers ou indéterminés	—	—	—	—	—	—	2	—	2	
TOTAL DE ESTRANGEIROS..... TOTAL D'ÉTRANGERS	4	3	7	4	1	5	9	—	9	

(*) Inclusive os estrangeiros que adoptaram a nacionalidade brasileira. (Y compris les étrangers qui ont adopté la

gôas, segundo a nacionalidade e o sexo

gôas, d'après la nationalité et le sexe

ÇÃO — SUITE)

Sant'Anna do Ipanema			Santa Luzia do Norte			São Braz			São José da Lage		
Homens	Mulheres	Total	Homens	Mulheres	Total	Homens	Mulheres	Total	Homens	Mulheres	Total
Hommes	Femmes	Total	Hommes	Femmes	Total	Hommes	Femmes	Total	Hommes	Femmes	Total
1	—	1	1	1	2	—	—	—	—	—	—
—	—	—	—	—	—	—	—	—	—	—	—
—	—	—	—	—	—	—	—	—	—	—	—
—	—	—	—	1	1	—	—	—	1	—	1
—	—	—	—	—	—	—	—	—	—	—	—
—	—	—	—	—	—	—	—	—	—	—	—
—	—	—	—	—	—	—	—	—	—	—	—
—	—	—	4	1	5	—	—	—	3	—	3
—	—	—	1	—	1	—	—	—	1	—	1
—	—	—	—	—	—	—	—	—	—	—	—
2	2	4	1	—	1	—	—	—	1	—	1
—	—	—	—	—	—	—	—	—	—	—	—
—	—	—	1	—	1	—	—	—	—	—	—
—	—	—	—	—	—	—	—	—	—	—	—
—	—	—	—	—	—	—	—	—	—	—	—
—	—	—	—	—	—	—	—	—	—	—	—
—	—	—	—	—	—	—	—	—	—	—	—
—	—	—	—	—	—	—	—	—	—	—	—
—	—	—	—	—	—	—	—	—	—	—	—
—	—	—	—	—	—	—	—	—	—	2	2
—	—	—	—	—	—	—	—	—	—	—	—
—	—	—	—	—	—	—	—	—	—	—	—
—	—	—	1	3	4	—	—	—	—	—	—
—	—	—	—	—	—	—	—	—	—	—	—
—	—	—	—	—	—	—	—	—	—	—	—
—	—	—	—	—	—	—	—	—	—	—	—
—	—	—	—	1	1	—	—	—	—	—	—
3	2	5	9	7	16	—	—	—	6	2	8

nacionalité brésilienne).

População estrangeira do Estado de Alagoas

Population étrangère de l'État de Alagoas

(CONCLU)

PAIZES PAYS	São Luiz do Quitunde			São Miguel de Campos			Traipú			
	Homens	Mulheres	Total	Homens	Mulheres	Total	Homens	Mulheres	Total	
	Hommes	Femmes	Total	Hommes	Femmes	Total	Hommes	Femmes	Total	
Europa..... Europe	Alemanha..... Allemagne	1	—	1	—	—	—	—	—	
	Austria..... Autriche	—	—	—	—	—	—	—	—	
	Belgica..... Belgique	—	—	—	—	—	—	—	—	
	Dinamarca..... Danemark	—	—	—	—	—	—	—	—	
	França..... France	—	—	—	—	—	—	—	—	
	Grecia..... Grèce	—	—	—	—	—	—	—	—	
	Hespanha..... Espagne	—	—	—	3	—	3	—	—	
	Hollanda..... Pays-Bas	—	—	—	—	—	—	—	—	
	Hungria..... Hongrie	—	—	—	—	—	—	—	—	
	Inglaterra..... Angleterre	—	—	—	—	—	—	—	—	
	Italia..... Italie	2	—	2	2	—	2	1	—	
	Polonia..... Pologne	—	—	—	—	—	—	—	—	
	Portugal..... Portugal	5	—	5	4	1	5	—	—	
	Russia..... Russie	1	—	1	—	—	—	—	—	
	Servia..... Serbie	—	—	—	—	—	—	—	—	
	Suecia..... Suède	—	—	—	—	—	—	—	—	
	Suissa..... Suisse	—	—	—	—	—	—	—	—	
	Outros Paizes..... Autres pays	—	—	—	—	—	—	—	—	
	America..... Amérique	Argentina..... Argentine	—	—	—	—	—	—	—	—
		Bolivia..... Bolivie	—	—	—	—	—	—	—	—
Canada..... Canada		—	—	—	—	—	—	—	—	
Chile..... Chili		—	—	—	—	—	—	—	—	
Cuba..... Cuba		—	—	—	—	—	—	—	—	
Estados Unidos..... Etats-Unis		—	—	—	—	—	—	—	—	
Mexico..... Mexique		—	—	—	—	—	—	—	—	
Paraguay..... Paraguay		—	—	—	—	—	—	—	—	
Perú..... Pérou		—	—	—	—	—	—	—	—	
Uruguay..... Uruguay		—	—	—	—	—	—	—	—	
Venezuela..... Vénézuéla		—	—	—	1	1	2	—	—	
Outros Paizes..... Autres pays	—	—	—	—	—	—	—	—		
Asia..... Asie	Japão..... Japon	—	—	—	—	—	—	—	—	
	Turquia Asiatica..... Turquie-Asiatique	—	—	—	—	—	—	—	—	
Paizes diversos ou indeterminados..... Pays divers ou indéterminés	—	2	2	2	2	4	1	—		
TOTAL DE ESTRANGEIROS..... TOTAL D'ÉTRANGERS	9	2	11	12	4	16	2	—	2	

(*) Inclusive os estrangeiros que adoptaram a nacionalidade brasileira. (Y compris les étrangers qui ont adopté la

gôas, segundo a nacionalidade e o sexo

gôas, d'après la nationalité et le sexe

SÃO - FIN)

Triunpho			União			Viçosa			Victoria			Total		
Homens	Mulheres	Total	Homens	Mulheres	Total	Homens	Mulheres	Total	Homens	Mulheres	Total	Homens	Mulheres	Total
Hommes	Femmes	Total	Hommes	Femmes	Total	Hommes	Femmes	Total	Hommes	Femmes	Total	Hommes	Femmes	Total
2	—	2	—	—	—	—	—	—	—	—	—	29	5	34
—	—	—	—	—	—	—	—	—	—	—	—	2	—	2
—	—	—	—	—	—	—	—	—	—	—	—	—	—	—
—	—	—	—	—	—	—	—	—	—	—	—	—	—	—
—	—	—	—	—	—	—	—	—	—	—	—	33	26	59
—	—	—	—	—	—	—	—	—	—	—	—	5	2	7
1	—	1	—	—	—	1	—	1	—	—	—	23	15	38
—	—	—	—	—	—	—	—	—	—	—	—	1	1	2
—	—	—	—	—	—	—	—	—	—	—	—	1	—	1
—	—	—	—	—	—	—	—	—	—	—	—	47	16	63
—	—	—	7	1	8	4	—	4	—	—	—	102	32	134
—	—	—	—	—	—	—	—	—	—	—	—	—	1	1
2	—	2	5	—	5	—	—	—	—	—	—	181	56	237
—	—	—	1	—	1	—	—	—	—	—	—	24	9	33
—	—	—	—	—	—	—	—	—	—	—	—	5	6	11
—	—	—	—	—	—	—	—	—	—	—	—	1	—	1
—	—	—	—	—	—	—	—	—	—	—	—	11	—	11
—	—	—	2	—	2	—	—	—	—	—	—	6	—	6
—	—	—	—	—	—	—	—	—	—	—	—	—	—	—
—	—	—	—	—	—	—	—	—	—	—	—	—	—	—
—	—	—	—	—	—	—	—	—	—	—	—	—	—	—
—	—	—	—	—	—	—	—	—	—	—	—	—	—	—
—	—	—	—	—	—	—	—	—	—	—	—	—	—	—
—	—	—	—	—	—	—	—	—	—	—	—	—	—	—
—	—	—	—	—	—	—	—	—	—	—	—	—	—	—
—	—	—	—	—	—	—	—	—	—	—	—	—	—	—
—	—	—	—	—	—	—	—	—	—	—	—	1	2	3
—	—	—	—	—	—	—	—	—	—	—	—	1	2	3
—	—	—	—	—	—	—	—	—	—	—	—	1	—	1
—	—	—	—	—	—	—	—	—	—	—	—	—	—	—
—	—	—	—	—	—	—	—	—	—	—	—	3	4	7
—	—	—	—	—	—	—	—	—	—	—	—	—	—	—
—	—	—	—	—	—	—	—	—	—	—	—	6	—	6
—	—	—	—	—	—	—	—	—	—	—	—	9	11	20
5	—	5	15	1	16	5	—	5	—	—	—	501	192	693

nacionalité brésilienne).

População estrangeira do Estado do Amapá

Population étrangère de l'État de Amapá

PAIZES PAYS	Barcellos			Barreirinha			Benjamin Constant			
	Homens	Mulheres	Total	Homens	Mulheres	Total	Homens	Mulheres	Total	
	Hommes	Femmes	Total	Hommes	Femmes	Total	Hommes	Femmes	Total	
Europa..... Europe	Allemanha..... Allemagne	—	—	—	—	—	—	—	—	
	Austria..... Autriche	—	—	—	—	—	—	—	—	
	Belgica..... Belgique	—	—	—	—	—	—	—	—	
	Dinamarca..... Danemark	—	—	—	—	—	—	—	—	
	França..... France	—	—	—	2	—	2	2	—	
	Grecia..... Grèce	—	—	—	—	—	—	—	—	
	Hespanha..... Espagne	6	—	6	2	—	2	5	2	
	Hollanda..... Pays-Bas	—	—	—	—	—	—	—	—	
	Hungria..... Hongrie	—	—	—	—	—	—	—	—	
	Inglaterra..... Angleterre	—	—	—	—	—	—	2	—	
	Italia..... Italie	—	—	—	—	—	—	—	—	
	Polonia..... Pologne	—	—	—	—	—	—	—	—	
	Portugal..... Portugal	40	1	41	9	—	9	33	2	
	Russia..... Russie	—	—	—	—	—	—	—	—	
	Servia..... Serbie	—	—	—	—	—	—	—	—	
	Suecia..... Suède	—	—	—	—	—	—	—	—	
	Suissa..... Suisse	—	—	—	—	—	—	—	—	
	Outros Paizes..... Autres pays	—	—	—	1	1	2	—	—	
	America..... Amérique	Argentina..... Argentine	—	—	—	—	—	—	—	—
		Bolivia..... Bolivie	—	—	—	—	—	—	—	—
Canada..... Canada		—	—	—	—	—	—	—	—	
Chile..... Chili		—	—	—	—	—	—	—	—	
Cuba..... Cuba		—	—	—	—	—	—	—	—	
Estados Unidos..... États-Unis		1	—	1	—	—	—	—	—	
Mexico..... Mexique		—	—	—	—	—	—	—	—	
Paraguay..... Paraguay		—	—	—	—	—	—	—	—	
Perú..... Pérou		1	—	1	—	—	—	656	485	
Uruguay..... Uruguay		—	—	—	—	—	—	—	—	
Venezuela..... Vénézuéla		93	78	171	—	—	—	—	—	
Outros Paizes..... Autres pays	25	14	39	—	—	—	34	17		
Asia..... Asie	Japão..... Japon	—	—	—	—	—	—	—	—	
	Turquia Asiatica..... Turquie-Asiatique	4	—	4	—	—	—	—	—	
Paizes diversos ou indeterminados..... Pays divers ou indéterminés	—	—	—	1	—	1	—	—		
TOTAL DE ESTRANGEIROS..... TOTAL D'ETRANGERS	170	93	263	15	1	16	732	506	1.238	

(*) Inclusive os estrangeiros que adoptaram a nacionalidade brasileira. (Y compris les étrangers qui ont adopté la

zonas, segundo a nacionalidade e o sexo

zonas, d'après la nationalité et le sexe

Bôa Vista do Rio Branco			Borba			Canutama			Carauary		
Homens	Mulheres	Total	Homens	Mulheres	Total	Homens	Mulheres	Total	Homens	Mulheres	Total
Hommes	Femmes	Total	Hommes	Femmes	Total	Hommes	Femmes	Total	Hommes	Femmes	Total
2	—	2	—	—	—	—	1	1	—	—	—
1	—	1	—	—	—	—	—	—	—	—	—
1	—	1	—	—	—	—	—	—	—	—	—
—	—	—	—	—	—	—	—	—	—	—	—
1	—	1	1	—	1	—	—	—	—	—	—
—	—	—	—	—	—	—	—	—	—	—	—
—	—	—	3	1	4	4	—	4	3	1	4
2	—	2	1	—	1	—	—	—	—	—	—
—	—	—	—	—	—	—	—	—	—	—	—
7	—	7	5	—	5	—	—	—	1	—	1
—	—	—	3	—	3	1	—	1	2	—	2
—	—	—	—	—	—	—	—	—	—	—	—
30	2	32	35	—	35	36	10	46	22	1	23
—	—	—	—	—	—	—	—	—	—	—	—
—	—	—	—	—	—	—	—	—	—	—	—
—	—	—	—	—	—	—	—	—	—	—	—
—	—	—	—	—	—	—	—	—	—	—	—
—	—	—	1	—	1	—	—	—	—	—	—
—	—	—	13	9	22	2	2	4	1	2	3
—	—	—	—	—	—	—	—	—	—	—	—
—	—	—	—	—	—	—	—	—	—	—	—
—	—	—	1	—	1	—	—	—	—	—	—
—	—	—	—	—	—	—	—	—	—	—	—
8	2	10	308	120	428	9	3	12	26	13	39
—	—	—	—	—	—	5	2	7	—	—	—
2	1	3	2	—	2	—	—	—	—	—	—
22	1	23	17	6	23	1	—	1	1	—	1
—	—	—	8	—	8	—	—	—	—	—	—
5	—	5	18	2	20	4	—	4	5	—	5
—	—	—	11	2	13	—	—	—	2	—	2
81	6	87	427	140	567	62	18	80	63	17	80

nacionalité brésilienne).

População estrangeira do Estado do Ama

Population étrangère de l'État de Ama

(CONTINUA)

PAIZES PAYS	Coary			Codajás			Florianópolis					
	Homens	Mulheres	Total	Homens	Mulheres	Total	Homens	Mulheres	Total			
	Hommes	Femmes	Total	Hommes	Femmes	Total	Hommes	Femmes	Total			
Europa Europe	Allemanha..... Allemagne	—	—	—	—	—	—	—	2	—	2	
	Austria..... Autriche	—	—	—	1	—	1	—	—	—	—	
	Belgica..... Belgique	—	—	—	—	—	—	—	—	—	—	
	Dinamarca..... Danemark	—	—	—	—	—	—	—	—	—	—	
	França..... France	—	—	—	—	—	—	2	—	—	2	
	Grecia..... Grèce	—	—	—	—	—	—	—	—	—	—	
	Hespanha..... Espagne	6	—	6	3	1	4	6	—	—	6	
	Hollanda..... Pays-Bas	—	—	—	—	—	—	—	—	—	—	
	Hungria..... Hongrie	—	—	—	—	—	—	—	—	—	—	
	Inglaterra..... Angleterre	2	—	2	2	—	2	1	—	—	1	
	Italia..... Italie	2	—	2	—	—	—	4	—	—	4	
	Polonia..... Pologne	—	—	—	36	1	37	—	—	—	—	
	Portugal..... Portugal	39	—	39	—	—	—	48	7	—	55	
	Russia..... Russie	—	—	—	—	—	—	—	1	—	1	
	Servia..... Serbie	—	—	—	—	—	—	—	—	—	—	
	Suecia..... Suède	—	—	—	—	—	—	—	—	—	—	
	Suissa..... Suisse	—	—	—	—	—	—	1	1	—	2	
	Outros Paizes..... Autres pays	—	—	—	—	—	—	—	—	—	—	
	America Amérique	Argentina..... Argentine	—	—	—	—	—	—	—	—	—	—
		Bolivia..... Bolivie	—	—	—	—	—	—	—	1	—	1
Canada..... Canada		—	—	—	—	—	—	—	—	—	—	
Chile..... Chili		—	—	—	—	—	—	—	—	—	—	
Cuba..... Cuba		—	—	—	—	—	—	—	—	—	—	
Estados Unidos..... États-Unis		—	—	—	—	—	—	1	—	—	1	
Mexico..... Mexique		—	—	—	—	—	—	—	—	—	—	
Paraguay..... Paraguay		—	—	—	—	—	—	—	—	—	—	
Perú..... Pérou		58	33	91	19	20	39	73	43	—	116	
Uruguay..... Uruguay		—	—	—	—	—	—	—	—	—	—	
Venezuela..... Vénézuéla		—	—	—	—	—	—	—	—	—	—	
Outros Paizes..... Autres pays	6	1	7	1	1	2	11	2	—	13		
Asia Asie	Japão..... Japon	—	—	—	—	—	—	1	—	—	1	
	Turquia Asiatica..... Turquie-Asiatique	17	4	21	14	1	15	61	2	—	63	
Paizes diversos ou indeterminados..... Pays divers ou indéterminés	3	—	3	9	—	9	11	4	—	15		
TOTAL DE ESTRANGEIROS (*)..... TOTAL D'ETRANGERS	133	38	171	85	24	109	223	60	—	283		

(*) Inclusive os estrangeiros que adoptaram a nacionalidade brasileira. (Y compris les étrangers qui ont adopté la

zonas, segundo a nacionalidade e o sexo

zonas, d'après la nationalité et le sexe

ÇÃO -- SUITE)

Fonte-Bóia			Humaytá			Itacatiara			Labrea		
Homens	Mulheres	Total	Homens	Mulheres	Total	Homens	Mulheres	Total	Homens	Mulheres	Total
Hommes	Femmes	Total	Hommes	Femmes	Total	Hommes	Femmes	Total	Hommes	Femmes	Total
—	—	—	1	1	2	—	—	—	—	—	—
1	—	1	—	—	—	—	—	—	—	—	—
—	—	—	—	—	—	—	—	—	—	—	—
1	—	1	—	—	—	3	1	4	1	—	1
3	—	3	5	—	5	10	1	11	7	—	7
—	—	—	—	—	—	—	—	—	—	—	—
1	—	1	2	—	2	—	2	2	3	—	3
1	—	1	1	—	1	9	—	9	2	—	2
36	3	39	149	19	168	186	44	230	65	1	66
—	—	—	—	—	—	—	—	—	—	—	—
—	—	—	—	—	—	—	—	—	—	—	—
1	—	1	—	—	—	—	—	—	—	—	—
—	—	—	—	—	—	—	—	—	—	—	—
—	—	—	1	—	1	—	—	—	—	—	—
1	—	1	54	49	103	—	1	1	5	1	6
—	—	—	—	—	—	—	—	—	—	—	—
—	—	—	—	—	—	6	4	10	—	—	—
—	—	—	—	—	—	—	—	—	—	—	—
—	—	—	—	1	1	—	—	—	—	—	—
166	141	307	31	16	47	21	13	34	87	44	131
—	—	—	—	—	—	—	—	—	—	—	—
1	—	1	—	—	—	—	—	—	2	3	5
19	6	25	—	—	—	—	—	—	8	—	8
—	—	—	—	—	—	—	—	—	4	—	4
12	—	12	15	1	16	12	—	12	37	—	37
5	1	6	12	2	14	49	26	75	13	—	13
248	151	399	271	89	360	296	92	388	234	49	283

nationalité brésilienne).

População estrangeira do Estado do Amapá

Population étrangère de l'État de Amapá

(CONTINUA)

PAIZES PAYS	Manacapuru			Manáos			Manicoré				
	Homens	Mulheres	Total	Homens	Mulheres	Total	Homens	Mulheres	Total		
	Hommes	Femmes	Total	Hommes	Femmes	Total	Hommes	Femmes	Total		
Europa..... Europe	Allemanha..... Allemagne	—	—	—	34	15	49	—	—	—	
	Austria..... Autriche	—	—	—	2	11	13	—	—	—	
	Belgica..... Belgique	—	—	—	2	4	6	—	—	—	
	Dinamarca..... Danemark	—	—	—	—	—	—	—	—	—	
	França..... France	—	—	—	23	29	52	—	1	1	
	Grecia..... Grèce	—	—	—	8	—	8	—	—	—	
	Hespanha..... Espagne	14	—	14	473	304	777	4	2	6	
	Hollanda..... Pays-Bas	—	—	—	1	1	2	—	—	—	
	Hungria..... Hongrie	—	—	—	—	—	—	—	—	—	
	Inglaterra..... Angleterre	1	—	1	58	38	96	1	—	1	
	Italia..... Italie	5	—	5	436	165	601	—	—	—	
	Polonia..... Pologne	—	—	—	—	12	12	—	1	1	
	Portugal..... Portugal	67	9	76	4.367	1.730	6.097	75	16	91	
	Russia..... Russie	—	—	—	3	12	15	—	—	—	
	Servia..... Serbie	—	—	—	4	6	10	—	—	—	
	Suecia..... Suède	—	—	—	—	—	—	—	—	—	
	Suissa..... Suisse	—	—	—	1	—	1	1	—	1	
	Outros Paizes..... Autres pays	—	—	—	1	6	7	—	—	—	
	America..... Amérique	Argentina..... Argentina	—	—	—	3	2	5	—	—	—
		Bolivia..... Bolivie	5	—	5	12	11	23	35	40	75
		Canadá..... Canada	—	—	—	—	—	—	—	—	—
		Chile..... Chili	—	—	—	—	—	—	—	—	—
		Cuba..... Cuba	—	—	—	—	1	1	—	—	—
Estados Unidos..... Etats-Unis		1	—	1	13	17	30	2	—	2	
Mexico..... Mexique		—	—	—	—	—	—	—	—	—	
Paraguay..... Paraguay		—	—	—	1	3	4	—	—	—	
Perú..... Pérou		39	26	65	197	217	414	20	8	28	
Uruguay..... Uruguay		—	—	—	—	1	1	—	—	—	
Venezuela..... Vénézuéla		1	—	1	12	18	30	—	—	—	
Outros Paizes..... Autres pays		5	1	6	39	50	89	5	1	6	
Asia..... Asie		Japão..... Japon	—	—	—	16	1	17	—	—	—
	Turquia Asiatica..... Turquie-Asiatique	10	—	10	310	100	410	4	1	5	
Paizes diversos ou indeterminados..... Pays divers ou indéterminés	5	4	9	59	19	78	13	3	16		
TOTAL DE ESTRANGEIROS (*)..... TOTAL D'ÉTRANGERS	153	40	193	6.075	2.773	8.848	160	73	233		

(*) Inclusive os estrangeiros que adoptaram a nacionalidade brasileira. (Y compris les étrangers qui ont adopté la

zonas, segundo a nacionalidade e o sexo

zonas, d'après la nationalité et le sexe

ÇÃO - SURTÉ)

Maunés			Moura			Parintins			Porto Velho		
Homens	Mulheres	Total	Homens	Mulheres	Total	Homens	Mulheres	Total	Homens	Mulheres	Total
Hommes	Femmes	Total	Hommes	Femmes	Total	Hommes	Femmes	Total	Hommes	Femmes	Total
—	—	—	—	—	—	1	—	1	1	2	3
—	—	—	—	—	—	—	—	—	1	—	1
—	—	—	—	—	—	—	—	—	1	—	1
—	—	—	—	—	—	—	—	—	1	—	1
—	—	—	—	—	—	2	1	3	7	5	12
—	—	—	—	—	—	—	—	—	5	—	5
—	—	—	—	—	—	3	3	6	77	19	96
—	—	—	—	—	—	—	—	—	1	—	1
—	—	—	—	—	—	—	—	—	1	—	1
1	1	2	—	—	—	1	—	1	133	100	233
14	1	15	—	—	—	16	2	18	11	5	16
—	—	—	—	—	—	—	—	—	—	—	—
21	1	22	7	1	8	34	5	39	193	32	230
—	—	—	—	—	—	—	—	—	—	1	1
—	—	—	—	—	—	—	—	—	1	—	1
—	—	—	—	—	—	—	—	—	—	—	—
—	—	—	—	—	—	—	—	—	3	—	3
—	—	—	—	—	—	—	—	—	—	—	—
1	—	1	—	—	—	1	—	1	1	—	1
1	1	2	—	—	—	—	—	—	27	48	75
—	—	—	—	—	—	—	—	—	—	—	—
—	—	—	—	—	—	—	—	—	1	—	1
—	—	—	—	—	—	—	—	—	—	—	—
1	—	1	—	—	—	1	—	1	6	2	8
—	—	—	—	—	—	—	—	—	—	—	—
—	—	—	—	—	—	—	—	—	—	—	—
—	—	—	9	3	12	12	4	16	46	23	69
—	—	—	—	—	—	—	—	—	—	—	—
—	—	—	18	4	22	—	—	—	2	—	2
—	—	—	3	6	9	8	7	15	29	17	46
—	—	—	—	—	—	—	—	—	2	—	2
14	3	17	1	—	1	3	1	4	72	25	97
12	1	13	—	1	1	10	9	19	21	1	22
65	8	73	38	15	53	92	32	124	648	280	928

nationalité brésilienne).

População estrangeira do Estado do Amara

Population étrangère de l'Etat de Amara

(CONCLU

PAIZES PAYS	São Felipe			São Gabriel			São Paulo de Olivença		
	Homens Hommes	Mulheres Femmes	Total	Homens Hommes	Mulheres Femmes	Total	Homens Hommes	Mulheres Femmes	Total
Europa Europe	Allemanha..... Allemagne	—	—	—	—	—	5	1	6
	Austria..... Autriche	—	—	—	—	—	—	—	—
	Belgica..... Belgique	—	—	—	—	—	—	—	—
	Dinamarca..... Danemark	—	—	—	—	—	—	—	—
	França..... France	3	1	4	—	—	—	—	—
	Grecia..... Grèce	—	—	—	—	—	—	1	1
	Hespanha..... Espagne	5	1	6	3	1	4	3	3
	Hollanda..... Pays-Bas	—	—	—	—	—	—	—	—
	Hungria..... Hongrie	—	—	—	—	—	—	—	—
	Inglaterra..... Angleterre	1	—	1	—	—	—	2	2
	Italia..... Italie	4	2	6	2	—	2	12	12
	Polonia..... Pologne	—	—	—	—	—	—	—	—
	Portugal..... Portugal	51	1	52	56	—	56	18	18
	Russia..... Russie	—	—	—	—	—	—	—	—
	Servia..... Serbie	—	—	—	—	—	—	—	—
	Suecia..... Suède	—	—	—	—	—	—	1	1
	Suissa..... Suisse	—	—	—	—	—	—	—	—
Outros países..... Autres pays	—	—	—	—	—	—	—	—	
America Amérique	Argentina..... Argentine	—	—	—	—	—	2	—	2
	Bolivia..... Bolivie	—	—	—	—	—	—	—	—
	Canadá..... Canada	—	—	—	—	—	—	—	—
	Chile..... Chili	—	—	—	—	—	—	—	—
	Cuba..... Cuba	—	—	—	1	—	1	—	—
	Estados Unidos..... Etats-Unis	—	—	—	—	—	—	1	1
	Mexico..... Mexique	—	—	—	—	—	—	—	—
	Paraguay..... Paraguay	—	—	—	—	1	1	—	—
	Perú..... Pérou	40	22	62	1	1	2	441	357
	Uruguay..... Uruguay	—	—	—	—	—	—	—	—
	Venezuela..... Vénézuéla	—	—	—	290	237	527	—	—
Outros países..... Autres pays	1	—	1	27	7	34	175	19	
Asia Asie	Japão..... Japon	—	—	—	—	—	—	—	—
	Turquia-Asiatica..... Turquie-Asiatique	17	1	18	4	1	5	15	4
Paizes diversos ou indeterminados..... Pays divers ou indeterminés	3	—	3	—	—	—	2	—	
TOTAL DE ESTRANGEIROS (*)..... TOTAL D'ÉTRANGERS	125	28	153	384	248	632	677	382	1.059

(*) Inclusive os estrangeiros que adoptaram a nacionalidade brasileira. (Y compris les étrangers qui ont adopté la

zonas, segundo a nacionalidade e o sexo

zonas, d'après la nationalité et le sexe

SÃO - FIN)

Silves			Tefé			Urucará			Urucurituba			Total		
Homens	Mulheres	Total	Homens	Mulheres	Total	Homens	Mulheres	Total	Homens	Mulheres	Total	Homens	Mulheres	Total
Hommes	Femmes	Total	Hommes	Femmes	Total	Hommes	Femmes	Total	Hommes	Femmes	Total	Hommes	Femmes	Total
—	—	—	6	—	6	—	—	—	—	—	—	52	20	72
—	—	—	—	—	—	—	—	—	—	—	—	6	11	17
—	—	—	—	—	—	—	—	—	—	—	—	4	4	8
—	—	—	—	—	—	—	—	—	—	—	—	1	—	1
—	—	—	6	—	6	—	—	—	—	—	—	54	38	92
—	—	—	2	—	2	—	—	—	—	—	—	16	—	16
—	—	—	3	—	3	1	—	1	1	—	1	650	336	986
—	—	—	—	—	—	—	—	—	—	—	—	5	1	6
—	—	—	—	—	—	—	—	—	—	—	—	1	—	1
—	—	—	—	—	—	—	—	—	—	—	—	222	141	363
4	—	4	3	—	3	6	—	6	10	1	11	550	176	726
—	—	—	—	—	—	—	—	—	—	—	—	—	13	13
9	1	10	40	—	40	11	1	12	8	1	9	5.726	1.889	7.615
—	—	—	—	—	—	—	—	—	—	—	—	4	13	17
—	—	—	—	—	—	—	—	—	—	—	—	5	6	11
—	—	—	—	—	—	—	—	—	—	—	—	1	—	1
—	—	—	1	—	1	—	—	—	—	—	—	5	1	6
—	—	—	—	—	—	—	—	—	—	—	—	5	7	12
—	—	—	—	—	—	—	—	—	—	—	—	10	2	12
1	—	1	1	—	1	—	—	—	—	—	—	155	165	323
—	—	—	—	—	—	—	—	—	—	—	—	—	—	—
—	—	—	—	—	—	—	—	—	—	—	—	1	—	1
—	—	—	—	—	—	—	—	—	—	—	—	1	1	2
—	—	—	—	—	—	—	—	—	—	—	—	33	24	57
—	—	—	—	—	—	—	—	—	—	—	—	—	—	—
—	—	—	—	—	—	1	—	1	—	—	—	2	5	7
—	—	—	79	53	132	1	—	1	2	1	3	2.350	1.648	3.998
—	—	—	—	—	—	—	—	—	—	—	—	5	3	8
—	—	—	1	1	2	—	—	—	—	—	—	424	342	766
—	—	—	21	19	40	—	—	—	—	—	—	458	175	633
—	—	—	—	—	—	—	—	—	—	—	—	31	1	32
—	—	—	8	2	10	1	—	1	—	—	—	663	148	811
—	—	—	6	3	9	—	—	—	—	—	—	247	76	32
14	1	15	177	78	255	21	1	22	21	3	24	11.690	5.246	16.936

nacionalité brésilienne).

População estrangeira do Estado da Ba

Population étrangère de l'État de Ba

PAIZES PAYS	Abrantes			Affonso Penna			Alagoínhas			
	Homens	Mulheres	Total	Homens	Mulheres	Total	Homens	Mulheres	Total	
	Hommes	Femmes	Total	Hommes	Femmes	Total	Hommes	Femmes	Total	
Europa Europe	Allemanha..... Allemagne	—	—	—	—	—	—	1	—	1
	Austria..... Autriche	—	—	—	—	—	—	—	—	—
	Belgica..... Belgique	—	—	—	—	—	—	—	—	—
	Dinamarca..... Danemark	—	—	—	—	—	—	—	—	—
	França..... France	—	—	—	—	—	—	—	—	—
	Grecia..... Grèce	—	—	—	—	—	—	1	—	1
	Hespanha..... Espagne	1	3	4	—	—	—	4	—	4
	Hollanda..... Pays-Bas	—	—	—	—	—	—	—	—	—
	Hungria..... Hongrie	—	—	—	—	—	—	—	—	—
	Inglaterra..... Angleterre	—	—	—	—	—	—	—	—	—
	Italia..... Italie	5	—	5	16	12	28	15	5	20
	Polonia..... Pologne	—	—	—	—	—	—	—	—	—
	Portugal..... Portugal	8	—	8	1	—	1	17	—	17
	Russia..... Russie	—	—	—	—	—	—	—	—	—
	Servia..... Serbie	—	—	—	—	—	—	—	—	—
	Suecia..... Suède	—	—	—	—	—	—	—	—	—
	Suissa..... Suisse	—	—	—	—	—	—	—	—	—
	Outros Paizes..... Autres pays	—	—	—	1	—	1	—	—	—
	America Amérique	Argentina..... Argentine	—	1	1	—	—	—	—	—
Bolivia..... Bolivie		—	—	—	—	—	—	—	—	—
Canada..... Canada		—	—	—	—	—	—	—	—	—
Chile..... Chili		—	—	—	—	—	—	—	—	—
Cuba..... Cuba		—	—	—	—	—	—	—	—	—
Estados Unidos..... États Unis		1	1	2	—	—	—	—	—	—
Mexico..... Mexique		—	—	—	—	—	—	—	—	—
Paraguay..... Paraguay		—	—	—	—	—	—	—	—	—
Perú..... Perou		—	—	—	—	—	—	—	—	—
Uruguay..... Uruguay		—	—	—	—	—	—	—	—	—
Venezuela..... Vénézuéla		—	—	—	—	—	—	1	1	2
Outros paizes..... Autres pays		—	—	—	—	—	—	—	—	—
Asia Asie		Japão..... Japon	—	—	—	—	—	—	—	—
	Turquia-Asiatica..... Turquie Asiatique	19	—	19	1	—	1	13	1	14
Paizes diversos ou indeterminados..... Pays divers ou indeterminés	1	—	1	1	1	2	2	1	3	
TOTAL DE ESTRANGEIROS (*)..... TOTAL D'ÉTRANGERS	35	5	40	20	13	33	54	8	62	

(*) Inclusive os estrangeiros que adoptaram a nacionalidade brasileira. (Y compris les étrangers qui ont adopté la

lia, segundo a nacionalidade e o sexo

lia, d'après la nationalité et le sexe

Alcobaça			Amargosa			Amparo			Andarahy			Angical		
Homens	Mulheres	Tot.l	Homens	Mulheres	Total	Homens	Mulheres	Total	Homens	Mulheres	Tot.l	Homens	Mulheres	Total
Hom- mes	Fem- mes	Total	Hom- mes	Fem- mes	Total	Hom- mes	Fem- mes	Total	Hom- mes	Fem- mes	Total	Hom- mes	Fem- mes	Total
—	—	—	—	—	—	—	—	—	—	—	—	—	—	—
—	—	—	—	—	—	—	—	—	—	—	—	—	—	—
—	—	—	2	1	3	—	—	—	—	—	—	—	—	—
—	—	—	—	—	—	—	—	—	—	—	—	—	—	—
—	—	—	—	—	—	—	—	—	—	—	—	—	—	—
1	—	1	—	—	—	—	—	—	—	—	—	—	—	—
—	—	—	2	—	2	—	—	—	—	—	—	—	—	—
—	—	—	—	—	—	—	—	—	—	—	—	—	—	—
—	—	—	—	—	—	—	—	—	—	—	—	—	—	—
—	—	—	—	—	—	—	—	—	—	—	—	—	—	—
1	1	2	18	6	24	—	—	—	—	—	—	—	—	—
—	—	—	—	—	—	—	—	—	—	—	—	—	—	—
—	—	—	—	—	—	—	—	—	—	—	—	—	—	—
—	—	—	—	—	—	—	—	—	—	—	—	—	—	—
3	—	3	6	—	6	—	—	—	—	—	—	—	—	—
—	—	—	—	—	—	—	—	—	—	—	—	—	—	—
—	—	—	—	—	—	—	—	—	—	—	—	—	—	—
—	—	—	—	—	—	—	—	—	—	—	—	—	—	—
—	—	—	—	—	—	—	—	—	—	—	—	—	—	—
1	—	1	—	—	—	—	—	—	—	—	—	—	—	—
—	—	—	—	—	—	—	—	—	—	—	—	—	—	—
—	—	—	—	—	—	—	—	—	—	—	—	—	—	—
—	—	—	—	—	—	—	—	—	—	—	—	—	—	—
—	—	—	—	—	—	—	—	—	—	—	—	—	—	—
—	—	—	—	—	—	—	—	—	—	—	—	—	—	—
—	—	—	—	—	—	—	—	—	—	—	—	—	—	—
—	—	—	—	—	—	—	—	—	—	—	—	—	—	—
—	—	—	—	—	—	—	—	—	—	—	—	—	—	—
—	—	—	—	—	—	—	—	—	—	—	—	—	—	—
—	—	—	—	—	—	—	—	—	—	—	—	—	—	—
—	—	—	—	—	—	—	—	—	—	—	—	—	—	—
—	—	—	—	—	—	—	—	—	—	—	—	—	—	—
—	—	—	—	—	—	—	—	—	—	—	—	—	—	—
—	—	—	—	—	—	—	—	—	—	—	—	—	—	—
—	—	—	—	—	—	—	—	—	—	—	—	—	—	—
1	1	2	—	—	—	—	—	—	—	—	—	—	—	—
—	—	—	—	—	—	—	—	—	—	—	—	—	—	—
—	—	—	—	—	—	—	—	—	—	—	—	—	—	—
—	—	—	—	—	—	—	—	—	—	—	—	—	—	—
—	—	—	—	—	—	—	—	—	—	—	—	—	—	—
—	—	—	—	—	—	—	—	—	—	—	—	—	—	—
—	—	—	—	—	—	—	—	—	—	—	—	—	—	—
5	—	5	—	—	—	—	—	—	18	7	25	—	—	—
—	—	—	—	—	—	—	—	—	—	—	—	—	—	—
1	—	1	—	2	2	—	—	—	—	1	1	—	—	—
—	—	—	—	—	—	—	—	—	—	—	—	—	—	—
13	2	15	28	9	37	—	—	—	18	8	26	—	—	—

ationalité brésilienne).

População estrangeira do Estado da Ba

Population étrangère de l'État de Ba

(CONTINUA)

PAIZES PAYS	Aracy			Aratuhype			Areia			
	Homens	Mulheres	Total	Homens	Mulheres	Total	Homens	Mulheres	Total	
	Homens	Femmes	Total	Hommes	Femmes	Total	Hommes	Femmes	Total	
Europa..... Europe	Alemanha..... Allemagne	—	—	—	—	—	—	1	1	
	Austria..... Autriche	—	—	—	—	—	—	—	—	
	Belgica..... Belgique	—	—	—	—	—	—	—	—	
	Dinamarca..... Danemark	—	—	—	—	—	—	—	—	
	França..... France	—	—	—	—	—	1	—	1	
	Grecia..... Grèce	—	—	—	—	—	—	—	—	
	Hespanha..... Espagne	—	—	—	—	—	1	—	1	
	Hollanda..... Pays-Bas	—	—	—	—	—	—	—	—	
	Hungria..... Hongrie	—	—	—	—	—	—	—	—	
	Inglaterra..... Angleterre	—	—	—	—	—	—	—	—	
	Italia..... Italie	—	—	—	1	—	1	57	13	70
	Polonia..... Pologne	—	—	—	—	—	—	—	—	
	Portugal..... Portugal	—	—	—	4	—	4	18	4	22
	Russia..... Russie	—	—	—	—	—	—	—	—	
	Servia..... Serbie	—	—	—	—	—	—	—	—	
	Suecia..... Suède	—	—	—	—	—	—	—	—	
	Suiça..... Suisse	—	—	—	—	—	—	1	—	1
	Outros paizes..... Autres pays	—	—	—	—	—	—	—	—	—
	America..... Amérique	Argentina..... Argentine	—	—	—	—	—	—	—	—
		Bolivia..... Bolivie	—	—	—	—	—	—	—	—
Canadá..... Canada		—	—	—	—	—	—	—	—	
Chile..... Chili		—	—	—	—	—	—	—	—	
Cuba..... Cuba		—	—	—	—	—	—	—	—	
Estados Unidos..... États Unis		—	—	—	—	—	—	—	—	
México..... Mexique		—	—	—	—	—	—	—	—	
Paraguay..... Paraguay		—	—	—	—	—	—	—	—	
Perú..... Perou		—	—	—	—	—	—	—	—	
Uruguay..... Uruguay		—	—	—	—	—	—	—	—	
Venezuela..... Vénézuéla		—	—	—	—	—	—	—	—	
Outros paizes..... Autres pays		—	—	—	—	—	—	—	—	
Asia..... Asie		Japão..... Japon	—	—	—	—	—	3	—	3
	Turquia Asiatica..... Turquie Asiatique	—	—	—	—	—	—	—	—	
Paizes diversos ou indeterminados..... Pays divers ou indéterminés	—	—	—	—	—	—	1	1	2	
TOTAL DE ESTRANGEIROS (*)..... TOTAL D'ÉTRANGERS	—	—	—	5	—	5	82	19	101	

(*) Inclusive os estrangeiros que adoptaram a nacionalidade brasileira. (Y compris les étrangers qui ont adopté la

População estrangeira do Estado da Ba

Population étrangère de l'État de B

(CONTINUA

PAIZES PAYS	Belmonte			Bomfim			Bom Jesus da Lapa			
	Homens	Mulheres	Total	Homens	Mulheres	Total	Homens	Mulheres	Total	
	Hommes	Femmes	Total	Hommes	Femmes	Total	Hommes	Femmes	Total	
Europa..... Europe	Alemanha..... Allemagne	1	—	1	—	—	—	—	—	—
	Austria..... Autriche	1	—	1	—	—	—	—	—	—
	Belgica..... Belgique	—	—	—	—	—	—	—	—	—
	Dinamarca..... Danemark	—	—	—	—	—	—	—	—	—
	França..... France	—	—	—	1	—	1	—	—	—
	Grecia..... Grèce	—	—	—	—	—	—	—	—	—
	Hespanha..... Espagne	4	2	6	1	—	1	—	—	—
	Hollanda..... Pays-Bas	—	—	—	—	—	—	—	—	—
	Hungria..... Hongrie	—	—	—	—	—	—	—	—	—
	Inglaterra..... Angleterre	—	—	—	—	—	—	—	—	—
	Italia..... Italie	48	25	73	5	3	8	—	—	—
	Polonia..... Pologne	—	—	—	—	—	—	—	—	—
	Portugal..... Portugal	43	14	57	10	—	10	5	—	5
	Russia..... Russie	—	—	—	2	—	2	—	—	—
	Servia..... Serbie	—	—	—	—	—	—	—	—	—
	Suecia..... Suède	—	—	—	—	—	—	—	—	—
	Suiça..... suisse	2	—	2	—	—	—	—	—	—
	Outros paizes..... Autres pays	—	—	—	—	—	—	—	—	—
America..... Amérique	Argentina..... Argentine	—	—	—	—	—	—	—	—	—
	Bolivia..... Bolivie	—	—	—	—	—	—	—	—	—
	Canadá..... Canada	—	—	—	—	—	—	—	—	—
	Chile..... Chili	—	—	—	—	—	—	—	—	—
	Cuba..... Cuba	—	—	—	—	—	—	—	—	—
	Estados Unidos..... États Unis	—	—	—	—	—	—	—	—	—
	Mexico..... Mexique	—	—	—	—	—	—	—	—	—
	Paraguay..... Paraguay	—	—	—	—	—	—	—	—	—
	Perú..... Perou	1	—	1	—	—	—	—	—	—
	Uruguay..... Uruguay	—	—	—	—	—	—	—	—	—
	Venezuela..... Vénézuéla	—	—	—	—	—	—	—	—	—
	Outros paizes..... Autres pays	—	—	—	—	—	—	—	—	—
Asia..... Asie	Japão..... Japon	—	—	—	—	—	—	—	—	—
	Turquia Asiatica..... Turquie Asiatique	7	1	8	4	1	5	1	—	1
Paizes diversos ou indeterminados..... Pays divers ou indéterminés	1	—	1	2	1	3	—	—	—	
TOTAL DE ESTRANGEIROS (*)..... TOTAL D'ÉTRANGERS	108	42	150	25	5	30	6	—	6	

(*) Inclusive os estrangeiros que adoptaram a nacionalidade brasileira. (Y compris les étrangers qui ont adopté la

hia, segundo a nacionalidade e o sexo

hia, d'après la nationalité et le sexe

ÇÃO - SUITE)

Bom Jesus do Rio de Contas			Bom Jesus dos Neiras			Brotas de Macahubas			Cachoeira			Cachoeira d'Abadia		
Homens	Mulheres	Total	Homens	Mulheres	Total	Homens	Mulheres	Total	Homens	Mulheres	Total	Homens	Mulheres	Total
Hommes	Femmes	Total	Hommes	Femmes	Total	Hommes	Femmes	Total	Hommes	Femmes	Total	Hommes	Femmes	Total
-	-	-	-	-	-	-	-	-	6	1	7	-	-	-
-	-	-	-	-	-	-	-	-	-	1	1	-	-	-
-	-	-	-	-	-	-	-	-	-	-	-	-	-	-
-	-	-	-	-	-	-	-	-	-	-	-	-	-	-
-	-	-	-	-	-	-	-	-	5	8	13	-	-	-
-	-	-	-	-	-	-	-	-	-	-	-	-	-	-
-	-	-	-	-	-	-	-	-	4	-	4	-	-	-
-	-	-	-	-	-	-	-	-	-	-	-	-	-	-
-	-	-	-	-	-	-	-	-	-	-	-	-	-	-
-	-	-	-	-	-	-	-	-	1	-	1	-	-	-
-	-	-	1	-	1	-	-	-	5	5	10	2	1	3
-	-	-	-	-	-	-	-	-	-	-	-	-	-	-
-	-	-	3	-	3	-	-	-	13	-	13	2	-	2
-	-	-	-	-	-	-	-	-	-	-	-	-	-	-
-	-	-	-	-	-	-	-	-	-	-	-	-	-	-
-	-	-	-	-	-	-	-	-	-	-	-	-	-	-
-	-	-	-	-	-	-	-	-	2	-	2	-	-	-
-	-	-	-	-	-	-	-	-	-	-	-	-	-	-
-	-	-	-	-	-	-	-	-	-	-	-	-	-	-
-	-	-	-	-	-	-	-	-	-	-	-	-	-	-
-	-	-	-	-	-	-	-	-	-	-	-	-	-	-
-	-	-	-	-	-	-	-	-	-	-	-	-	-	-
-	-	-	-	-	-	-	-	-	-	-	-	-	-	-
-	-	-	-	-	-	-	-	-	-	-	-	-	-	-
-	-	-	-	-	-	-	-	-	-	-	-	-	-	-
-	-	-	-	-	-	-	-	-	-	-	-	-	-	-
1	-	1	-	-	-	-	-	-	6	1	7	-	-	-
-	-	-	-	-	-	-	-	-	-	1	1	-	-	-
1	-	1	4	-	4	-	-	-	42	17	59	4	1	5

nationalité brésilienne).

População estrangeira do Estado da Ba

Population étrangère de l'État de Ba

PAIZES PAYS	Caculé			Caetitê			Camamú			
	Homens	Mulheres	Total	Homens	Mulheres	Total	Homens	Mulheres	Total	
	Hommes	Femmes	Total	Hommes	Femmes	Total	Hommes	Femmes	Total	
Europa..... Europe	Allemanha..... Allemagne	—	—	2	—	2	—	—	—	
	Austria..... Autriche	—	—	—	—	—	—	—	—	
	Belgica..... Belgique	—	—	—	—	—	—	—	—	
	Dinamarca..... Danemark	—	—	—	—	—	—	—	—	
	França..... France	—	—	1	—	1	—	—	—	
	Grecia..... Grèce	—	—	—	—	—	1	—	1	
	Hespanha..... Espagne	—	—	1	—	1	1	—	1	
	Hollanda..... Pays-Bas	—	—	—	—	—	—	—	—	
	Hungria..... Hongrie	—	—	—	—	—	—	—	—	
	Inglaterra..... Angleterre	—	—	—	—	—	—	—	—	
	Italia..... Italie	—	—	11	—	11	6	—	6	
	Polonia..... Pologne	—	—	—	—	—	—	—	—	
	Portugal..... Portugal	1	—	1	—	—	4	—	4	
	Russia..... Russie	—	—	—	—	—	—	—	—	
	Sarvia..... Serbie	—	—	—	—	—	—	—	—	
	Suecia..... Suède	—	—	—	—	—	—	—	—	
	Suissa..... Suisse	—	—	—	—	—	—	—	—	
	Outros paizes..... Autres pays	—	—	—	—	—	—	—	—	
	America..... Amérique	Argentina..... Argentine	—	—	—	—	—	—	—	—
		Bolivia..... Bolivie	—	—	—	—	—	—	—	—
Canada..... Canada		—	—	—	—	—	—	—	—	
Chile..... Chili		—	—	—	—	—	—	—	—	
Cuba..... Cuba		—	—	—	—	—	—	—	—	
Estados-Unidos..... États Unis		—	—	—	—	—	—	—	—	
Mexico..... Mexique		—	—	—	—	—	—	—	—	
Paraguay..... Paraguay		—	—	—	—	—	—	—	—	
Perú..... Perou		—	—	—	—	—	—	—	—	
Uruguay..... Uruguay		—	—	—	—	—	—	—	—	
Venezuela..... Vénézuéla		—	—	—	—	—	—	—	—	
Outros paizes..... Autres pays		—	—	—	—	—	—	—	—	
Asia..... Asie	Japão..... Japon	—	—	—	—	—	—	—	—	
	Turquia Asiatica..... Turquie-Asiatique	2	—	2	—	—	8	3	11	
Paizes diversos ou indeterminados..... Pays divers ou indéterminés	—	—	—	1	1	2	—	1	1	
TOTAL DE ESTRANGEIROS (*)..... TOTAL D'ÉTRANGERS	3	—	3	16	1	17	20	4	24	

(*) Inclusive os estrangeiros que adoptaram a nacionalidade brasileira. (Y compris les étrangers qui ont adopté la

hia, segundo a nacionalidade e o sexo

hia, d'après la nationalité et le sexe

Camisão			Campo Formoso			Campo Largo			Cannavieiras			Capivary		
Homens Hom- mes	Mulheres Fem- mes	Total Total	Homens Hom- mes	Mulheres Fem- mes	Total Total	Homens Hom- mes	Mulheres Fem- mes	Total Total	Homens Hom- mes	Mulheres Fem- mes	Total Total	Homens Hom- mes	Mulheres Fem- mes	Total Total
—	—	—	—	—	—	—	—	—	1	2	3	—	—	—
—	—	—	—	—	—	—	—	—	2	2	4	—	—	—
—	—	—	—	—	—	—	—	—	—	—	—	—	—	—
—	—	—	—	—	—	—	—	—	2	1	3	—	—	—
—	—	—	—	—	—	—	—	—	4	1	5	—	—	—
—	—	—	—	—	—	—	—	—	—	—	—	—	—	—
—	—	—	—	—	—	—	—	—	—	—	—	—	—	—
1	—	1	1	—	1	—	—	—	20	5	25	—	—	—
—	—	—	—	—	—	—	—	—	—	—	—	—	—	—
—	—	—	2	—	2	—	—	—	26	7	33	2	—	2
—	—	—	1	—	1	—	—	—	—	—	—	—	—	—
—	—	—	—	—	—	—	—	—	—	—	—	—	—	—
—	—	—	—	—	—	—	—	—	5	1	6	—	—	—
—	—	—	—	—	—	—	—	—	1	—	1	—	—	—
—	—	—	—	—	—	—	—	—	—	—	—	—	—	—
—	—	—	—	—	—	—	—	—	—	—	—	—	—	—
—	—	—	—	—	—	—	—	—	—	—	—	—	—	—
—	—	—	—	—	—	—	—	—	—	—	—	—	—	—
—	—	—	—	—	—	—	—	—	—	—	—	—	—	—
—	—	—	—	—	—	—	—	—	—	—	—	—	—	—
—	—	—	—	—	—	—	—	—	—	—	—	—	—	—
—	—	—	—	—	—	—	—	—	—	—	—	—	—	—
1	—	1	2	—	2	—	—	—	3	2	5	—	1	1
—	—	—	—	—	—	—	—	—	—	—	—	—	—	—
2	—	2	6	—	6	—	—	—	65	21	86	2	1	3

ationalité brésilienne).

População estrangeira do Estado da Ba

Population étrangère de l'État de Ba

(CONTINUA

PAIZES PAYS	Caravellas			Carinhanha			Castro Alves				
	Homens	Mulheres	Total	Homens	Mulheres	Total	Homens	Mulheres	Total		
	Hommes	Femmes	Total	Hommes	Femmes	Total	Hommes	Femmes	Total		
Europa..... Europe	Allemanha..... Allemagne	1	1	2	2	4	6	—	—	—	
	Austria..... Autriche	—	—	—	—	—	—	—	—	—	
	Belgica..... Belgique	—	—	—	—	—	—	—	—	—	
	Dinamarca..... Danemark	—	—	—	—	—	—	—	—	—	
	França..... France	—	—	—	—	—	—	—	—	—	
	Grecia..... Grèce	—	—	—	—	—	—	—	—	—	
	Hespanha..... Espagne	8	1	9	—	—	—	—	—	—	
	Hollanda..... Pays-Bas	—	—	—	—	—	—	—	—	—	
	Hungria..... Hongrie	—	—	—	—	—	—	—	—	—	
	Inglaterra..... Angleterre	10	—	10	—	—	—	—	—	—	
	Italia..... Italie	7	1	8	—	—	—	8	5	13	
	Polonia..... Pologne	—	—	—	—	—	—	—	—	—	
	Portugal..... Portugal	18	7	25	—	—	—	5	—	5	
	Russia..... Russie	—	—	—	—	—	—	2	—	2	
	Servia..... Serbie	—	—	—	—	—	—	—	—	—	
	Suecia..... Suède	—	—	—	—	—	—	—	—	—	
	Suissa..... Suisse	—	—	—	—	—	—	—	—	—	
	Outros paizes..... Autres pays	—	—	—	—	—	—	—	—	—	
	America..... Amérique	Argentina..... Argentine	—	—	—	—	—	—	—	—	—
		Bolivia..... Bolivie	—	—	—	—	—	—	—	—	—
Canadá..... Canada		—	—	—	—	—	—	—	—	—	
Chile..... Chili		—	—	—	—	—	—	—	—	—	
Cuba..... Cuba		—	—	—	—	—	—	—	—	—	
Estados Unidos..... États Unis		1	1	2	—	—	—	—	—	—	
Mexico..... Mexique		—	—	—	—	—	—	—	—	—	
Paraguay..... Paraguay		—	—	—	—	—	—	—	—	—	
Perú..... Perou		—	—	—	—	—	—	—	—	—	
Uruguay..... Uruguay		—	—	—	—	—	—	—	—	—	
Venezuela..... Vénézuéla		—	—	—	—	—	—	—	—	—	
Outros paizes..... Autres pays		—	—	—	—	—	—	—	—	—	
Asia..... Asie	Japão..... Japon	—	—	—	—	—	—	—	—	—	
	Turquia-Asiatica..... Turquie Asiatique	12	—	12	2	—	2	7	1	8	
Paizes diversos ou indeterminados..... Pays divers ou indéterminés	4	1	5	—	—	—	—	1	1		
TOTAL DE ESTRANGEIROS (*)..... TOTAL D'ÉTRANGERS	61	12	73	4	4	8	22	7	29		

(*) Inclusive os estrangeiros que adoptaram a nacionalidade brasileira. (Y compris les étrangers qui ont adopté la

na, segundo a nacionalidade e o sexo

na, d'après la nationalité et le sexe

(CÃO - SUITE)

Cayrú			Chique-Chique			Chorrochó			Cicero Dantas			Conceição do Coité		
Homens Hommes	Mulheres Femmes	Total Total	Homens Hommes	Mulheres Femmes	Total Total	Homens Hommes	Mulheres Femmes	Total Total	Homens Hommes	Mulheres Femmes	Total Total	Homens Hommes	Mulheres Femmes	Total Total
7	-	7	-	-	-	-	-	-	-	-	-	-	-	-
-	-	-	-	-	-	-	-	-	-	-	-	-	-	-
-	-	-	-	-	-	-	-	-	-	-	-	-	-	-
-	-	-	-	-	-	-	-	-	-	-	-	-	-	-
-	-	-	-	-	-	-	-	-	-	-	-	-	-	-
1	-	1	-	-	-	-	-	-	-	-	-	-	-	-
-	-	-	1	-	1	-	-	-	-	-	-	-	-	-
-	-	-	-	-	-	-	-	-	-	-	-	-	-	-
-	-	-	-	-	-	-	-	-	-	-	-	-	-	-
-	-	-	-	-	-	-	-	-	-	-	-	-	-	-
1	-	1	-	-	-	-	-	-	-	-	-	-	-	-
-	-	-	-	-	-	-	-	-	-	-	-	-	-	-
2	-	2	-	-	-	-	-	-	-	-	-	1	-	1
-	-	-	-	-	-	-	-	-	-	-	-	-	-	-
-	-	-	-	-	-	-	-	-	-	-	-	-	-	-
-	-	-	-	-	-	-	-	-	-	-	-	-	-	-
-	-	-	-	-	-	-	-	-	-	-	-	-	-	-
-	-	-	-	-	-	-	-	-	-	-	-	-	-	-
-	-	-	-	-	-	-	-	-	-	-	-	-	-	-
-	-	-	-	-	-	-	-	-	-	-	-	-	-	-
-	-	-	-	-	-	-	-	-	-	-	-	-	-	-
-	-	-	-	-	-	-	-	-	1	-	1	-	-	-
-	-	-	-	-	-	-	-	-	-	-	-	-	-	-
11	-	11	1	-	1	-	-	-	1	-	1	1	-	1

nacionalité brésilienne).

População estrangeira do Estado da Ba

Population étrangère de l'État de Ba

(CONTINUA)

PAIZES PAYS	Conde			Condeúba			Conquista			
	Homens Hommes	Mulheres Femmes	Total	Homens Hommes	Mulheres Femmes	Total	Homens Hommes	Mulheres Femmes	Total	
Europa..... Europe	Allemanha..... Allemagne	—	—	—	—	—	—	—	—	
	Austria..... Autriche	—	—	—	—	—	—	—	—	
	Belgica..... Belgique	2	—	2	—	—	—	—	—	
	Dinamarca..... Danemark	—	—	—	—	—	—	—	—	
	França..... France	4	—	4	—	—	—	1	1	
	Grecia..... Grèce	—	—	—	—	—	—	—	—	
	Hespanha..... Espagne	1	—	1	—	—	—	1	1	
	Hollanda..... Pays-Bas	—	—	—	—	—	—	—	—	
	Hungria..... Hongrie	—	—	—	—	—	—	—	—	
	Inglaterra..... Angleterre	1	1	2	—	—	—	—	—	
	Italia..... Italie	10	1	11	—	—	—	1	1	
	Polonia..... Pologne	—	—	—	—	—	—	—	—	
	Portugal..... Portugal	4	2	6	4	—	4	—	—	
	Russia..... Russie	—	—	—	—	—	—	—	—	
	Servia..... Serbie	—	—	—	—	—	—	—	—	
	Suecia..... Suède	—	—	—	—	—	—	—	—	
	Suissa..... Suisse	—	—	—	—	—	—	—	—	
	Outros Paizes..... Autres pays	1	—	1	—	—	—	—	—	
	America..... Amérique	Argentina..... Argentine	—	—	—	—	—	—	—	—
		Bolivia..... Bolivie	—	—	—	—	—	—	—	—
		Canadá..... Canada	—	—	—	—	—	—	—	—
		Chile..... Chili	—	—	—	—	—	—	—	—
		Cuba..... Cuba	—	—	—	—	—	—	—	—
Estados Unidos..... États-Unis		—	—	—	—	—	—	—	—	
Mexico..... Mexique		—	—	—	—	—	—	—	—	
Paraguay..... Paraguay		—	—	—	—	—	—	—	—	
Perú..... Pérou		—	—	—	—	—	—	—	—	
Uruguay..... Uruguay		—	—	—	—	—	—	—	—	
Venezuela..... Vénézuéla		—	—	—	—	—	—	—	—	
Outros Paizes..... Autres pays		—	—	—	—	—	—	—	—	
Asia..... Asie		Japão..... Japon	—	—	—	—	—	—	—	—
	Turquia Asiatica..... Turquie-Asiatique	8	4	12	—	—	2	—	2	
Paizes diversos ou indeterminados..... Pays divers ou indéterminés	—	—	—	—	—	—	—	2	2	
TOTAL DE ESTRANGEIROS (*)..... TOTAL D'ÉTRANGERS	31	8	39	4	—	4	5	2	7	

(*) Inclusive os estrangeiros que adoptaram a nacionalidade brasileira. (Y compris les étrangers qui ont adopté la

População estrangeira do Estado da Ba

Population étrangère de l'État de Ba

(CONTINUA

PAIZES PAYS	Dr. Seabra			Entre Rios			Feira de Sant'Anna			
	Homens Hommes	Mulheres Femmes	Total Total	Homens Hommes	Mulheres Femmes	Total Total	Homens Hommes	Mulheres Femmes	Total Total	
Europa..... Europe	Allemanha..... Allemagne	—	—	—	—	—	—	1	1	
	Austria..... Autriche	—	—	—	—	—	—	—	—	
	Belgica..... Belgique	—	—	—	—	—	—	—	—	
	Dinamarca..... Danemark	—	—	—	—	—	—	7	7	
	França..... France	—	—	—	—	—	—	—	—	
	Grecia..... Grèce	—	—	—	—	—	—	1	1	
	Hespanha..... Espagne	—	—	—	—	—	—	—	—	
	Hollanda..... Pays-Bas	—	—	—	—	—	1	—	1	
	Hungria..... Hongrie	—	—	—	—	—	—	—	—	
	Inglaterra..... Angleterre	—	—	—	9	7	16	4	—	4
	Italia..... Italie	—	—	—	—	—	—	—	—	—
	Polonia..... Pologne	—	—	—	—	—	—	—	—	—
	Portugal..... Portugal	—	—	—	1	—	1	8	—	8
	Russia..... Russie	—	—	—	—	—	—	—	—	—
	Servia..... Serbie	—	—	—	—	—	—	—	—	—
	Suecia..... Suède	—	—	—	—	—	—	—	—	—
	Suissa..... Suisse	—	—	—	—	—	—	—	—	—
	Outros Paizes..... Autres-pays	—	—	—	—	—	—	—	—	—
	America..... Amérique	Argentina..... Argentine	—	—	—	—	—	—	—	—
		Bolivia..... Bolivie	—	—	—	—	—	—	—	—
Canadá..... Canada		—	—	—	—	—	—	—	—	
Chile..... Chili		—	—	—	—	—	—	—	—	
Cuba..... Cuba		—	—	—	—	—	—	—	—	
Estados Unidos..... États-Unis		—	—	—	—	—	—	—	—	
México..... Mexique		—	—	—	—	—	—	—	—	
Paraguay..... Paraguay		—	—	—	—	—	—	—	—	
Perú..... Pérou		—	—	—	—	—	—	—	—	
Uruguay..... Uruguay		—	—	—	—	—	—	—	—	
Venezuela..... Vénézuéla		—	—	—	—	—	—	—	—	
Outros Paizes..... Autres pays	—	—	—	—	—	—	—	—	—	
Asia..... Asie	Japão..... Japon	—	—	—	—	—	—	—	—	
	Turquia Asiatica..... Turquie-Asiatique	—	—	—	—	—	13	4	17	
Paizes diversos ou indeterminados..... Pays divers ou indeterminés	—	—	—	—	—	—	1	1	2	
TOTAL DE ESTRANGEIROS (*)..... TOTAL D'ÉTRANGERS	—	—	—	10	7	17	27	14	41	

(*) Inclusive os estrangeiros que adoptaram a nacionalidade brasileira. (Y compris les étrangers qui ont opté la

hia, segundo a nacionalidade e o sexo

hia, d'après la nationalité et le sexe

ÇÃO - SUITE)

Gabelleira do Assuruá			Geremoabo			Guanamby			Guarany			Igrapiúna		
Homens	Mulheres	Total	Homens	Mulheres	Total	Homens	Mulheres	Total	Homens	Mulheres	Total	Homens	Mulheres	Total
Hommes	Femmes	Total	Hommes	Femmes	Total	Hommes	Femmes	Total	Hommes	Femmes	Total	Hommes	Femmes	Total
-	-	-	-	-	-	1	-	1	-	-	-	-	-	-
-	-	-	-	-	-	-	-	-	-	-	-	-	-	-
-	-	-	-	-	-	-	-	-	-	-	-	-	-	-
-	-	-	-	-	-	-	-	-	-	-	-	-	-	-
-	-	-	-	-	-	-	-	-	-	-	-	-	-	-
-	-	-	-	-	-	-	-	-	-	-	-	-	-	-
-	-	-	-	-	-	-	-	-	-	-	-	-	-	-
-	-	-	-	-	-	-	-	-	-	-	-	-	-	-
-	-	-	-	-	-	-	-	-	-	-	-	-	-	-
-	-	-	-	-	-	2	-	2	-	-	-	-	-	-
-	-	-	-	-	-	-	-	-	-	-	-	-	-	-
-	-	-	-	-	-	-	-	-	-	-	-	-	-	-
-	-	-	-	-	-	-	-	-	-	-	-	-	-	-
-	-	-	-	-	-	-	-	-	-	-	-	-	-	-
-	-	-	-	-	-	-	-	-	-	-	-	-	-	-
-	-	-	-	-	-	-	-	-	-	-	-	-	-	-
-	-	-	-	-	-	-	-	-	-	-	-	-	-	-
-	-	-	-	-	-	-	-	-	-	-	-	-	-	-
-	-	-	-	-	-	1	-	1	-	-	-	-	-	-
-	-	-	-	-	-	-	-	-	-	-	-	-	-	-
-	-	-	-	-	-	1	-	1	-	-	-	-	-	-
-	-	-	-	-	-	-	-	-	-	-	-	-	-	-
-	-	-	-	-	-	5	-	5	-	-	-	-	-	-

nationalité brésilienne).

População estrangeira do Estado da Ba

Population étrangère de l'État de Ba

(CONTINUA)

PAIZES PAYS	Ilhéos			Inambupe			Irará				
	Homens	Mulheres	Total	Homens	Mulheres	Total	Homens	Mulheres	Total		
	Hommes	Femmes	Total	Hommes	Femmes	Total	Hommes	Femmes	Total		
Europa..... Europe	Allemanha..... Allemagne	6	—	6	—	—	—	—	—	—	
	Austria..... Autriche	—	—	—	—	—	—	—	—	—	
	Belgica..... Belgique	—	—	—	—	—	—	—	—	—	
	Dinamarca..... Danemark	—	—	—	—	—	—	—	—	—	
	França..... France	1	8	9	—	—	—	—	—	—	
	Grecia..... Grèce	2	—	2	—	—	—	—	—	—	
	Hespanha..... Espagne	17	8	25	—	—	—	—	—	—	
	Hollanda..... Pays-Bas	—	—	—	—	—	—	—	—	—	
	Hungria..... Hongrie	—	—	—	—	—	—	—	—	—	
	Inglaterra..... Angleterre	6	—	6	—	—	—	—	—	—	
	Italia..... Italie	28	10	38	—	—	—	3	1	4	
	Polonia..... Pologne	—	—	—	—	—	—	—	—	—	
	Portugal..... Portugal	73	33	105	1	—	1	1	—	1	
	Russia..... Russie	1	—	1	—	—	—	—	—	—	
	Servia..... Serbie	—	—	—	—	—	—	—	—	—	
	Suecia..... Suède	—	—	—	—	—	—	—	—	—	
	Suissa..... Suisse	11	5	16	—	—	—	—	—	—	
	Outros Paizes..... Autres pays	1	1	2	—	—	—	—	—	—	
	America..... Amérique	Argentina..... Argentine	1	—	1	—	—	—	—	—	—
		Bolivia..... Bolivie	—	—	—	—	—	—	—	—	—
Canada..... Canada		—	—	—	—	—	—	—	—	—	
Chile..... Chili		—	—	—	—	—	—	—	—	—	
Cuba..... Cuba		—	—	—	—	—	—	—	—	—	
Estados Unidos..... Etats-Unis		1	—	1	—	—	—	—	—	—	
Mexico..... Mexique		—	—	—	—	—	—	—	—	—	
Paraguay..... Paraguay		—	—	—	—	—	—	—	—	—	
Perú..... Pérou		—	—	—	—	—	—	—	—	—	
Uruguay..... Uruguay		—	—	—	—	—	—	—	—	—	
Venezuela..... Vénézuéla		—	—	—	—	—	—	—	—	—	
Outros Paizes..... Autres pays		—	—	—	—	—	—	—	—	—	
Asia..... Asie		Japão..... Japou	—	1	1	—	—	—	—	—	—
	Turquia Asiatica..... Turquie-Asiatique	86	29	115	2	—	2	1	—	1	
Paizes diversos ou indeterminados..... Pays divers ou indeterminés	6	1	7	—	—	—	1	1	2		
TOTAL DE ESTRANGEIROS (*)..... TOTAL D'ÉTRANGERS	240	96	336	3	—	3	6	2	8		

(*) Inclusive os estrangeiros que adoptaram a nacionalidade brasileira. (Y compris les étrangers qui ont adopté la

hia, segundo a nacionalidade e o sexo

hia, d'après la nationalité et le sexe

ÇÃO - SUITE)

Itaberaba			Itabuna			Itaparica			Itapicuru			Ituassú		
Homens	Mulheres	Total	Homens	Mulheres	Total	Homens	Mulheres	Total	Homens	Mulheres	Total	Homens	Mulheres	Total
Hommes	Femmes	Total	Hommes	Femmes	Total	Hommes	Femmes	Total	Hommes	Femmes	Total	Hommes	Femmes	Total
—	—	—	2	—	2	1	—	1	—	—	—	—	—	—
—	—	—	—	—	—	1	—	1	—	—	—	—	—	—
—	—	—	—	—	—	2	1	3	—	—	—	—	—	—
—	—	—	—	—	—	—	—	—	—	—	—	—	—	—
—	—	—	—	—	—	—	—	—	1	1	2	—	—	—
—	—	—	—	—	—	—	—	—	—	—	—	—	—	—
—	—	—	5	1	6	1	—	1	—	—	—	—	—	—
—	—	—	—	—	—	—	—	—	—	—	—	—	—	—
—	—	—	—	—	—	—	—	—	—	—	—	—	—	—
—	—	—	—	—	—	—	—	—	—	—	—	—	—	—
3	2	5	8	4	12	7	5	12	—	—	—	1	—	1
—	—	—	—	—	—	—	—	—	—	—	—	—	—	—
—	—	—	21	8	29	14	1	15	1	—	1	—	—	—
—	—	—	—	—	—	—	—	—	—	—	—	—	—	—
—	—	—	—	—	—	—	—	—	—	—	—	—	—	—
—	—	—	—	—	—	—	—	—	—	—	—	—	—	—
—	—	—	—	—	—	—	—	—	—	—	—	—	—	—
—	—	—	—	—	—	—	—	—	—	—	—	—	—	—
—	—	—	3	—	3	—	—	—	—	—	—	—	—	—
—	—	—	—	—	—	—	—	—	—	—	—	—	—	—
—	—	—	1	—	1	—	—	—	—	1	1	—	—	—
—	—	—	—	—	—	—	—	—	—	—	—	—	—	—
—	—	—	—	—	—	—	—	—	—	—	—	—	—	—
—	—	—	—	—	—	—	—	—	—	—	—	—	—	—
—	—	—	—	—	—	—	—	—	—	—	—	—	—	—
—	—	—	—	—	—	—	—	—	—	—	—	—	—	—
—	—	—	—	—	—	—	—	—	—	—	—	—	—	—
—	—	—	—	—	—	—	—	—	—	—	—	—	—	—
—	—	—	—	—	—	—	—	—	—	—	—	—	—	—
—	—	—	—	—	—	—	—	—	—	—	—	—	—	—
—	—	—	—	—	—	—	—	—	—	—	—	—	—	—
—	—	—	—	—	—	—	—	—	—	—	—	—	—	—
—	—	—	—	—	—	—	—	—	—	—	—	—	—	—
—	—	—	—	—	—	—	—	—	—	—	—	—	—	—
—	—	—	—	—	—	—	—	—	—	—	—	—	—	—
—	—	—	—	—	—	—	—	—	—	—	—	—	—	—
2	—	2	61	37	98	20	8	28	—	—	—	—	—	—
—	—	—	2	3	5	1	1	2	—	—	—	—	—	—
—	—	—	—	—	—	—	—	—	—	—	—	—	—	—
5	2	7	103	53	156	47	16	63	2	2	4	1	—	1

acionalité brésilienne).

População estrangeira do Estado da Ba

Population étrangère de l'État de Ba

(CONTINUA

PAIZES PAYS	Jacaracy			Jacobina			Jaguaripe			
	Homens	Mulheres	Total	Homens	Mulheres	Total	Homens	Mulheres	Total	
	Hommes	Femmes	Total	Hommes	Femmes	Total	Hommes	Femmes	Total	
Europa..... Europe	Allemanha..... Allemagne	—	—	—	—	—	—	2	—	2
	Austria..... Autriche	—	—	—	—	—	—	—	—	—
	Belgica..... Belgique	—	—	—	—	—	—	—	—	—
	Dinamarca..... Danemark	—	—	—	—	—	—	—	—	—
	França..... France	—	—	—	—	—	—	—	—	—
	Grecia..... Grèce	—	—	—	—	—	—	—	—	—
	Hespanha..... Espagne	—	—	—	2	—	2	—	—	—
	Hollanda..... Pays-Bas	—	—	—	—	—	—	—	—	—
	Hungria..... Hongrie	—	—	—	—	—	—	—	—	—
	Inglaterra..... Angleterre	—	—	—	—	—	—	—	—	—
	Italia..... Italie	—	—	—	16	5	21	2	—	2
	Polonia..... Pologne	—	—	—	—	—	—	—	—	—
	Portugal..... Portugal	—	—	—	2	—	2	6	—	6
	Russia..... Russie	—	—	—	—	—	—	—	—	—
	Servia..... Serbie	—	—	—	—	—	—	—	—	—
	Suecia..... Suède	—	—	—	—	—	—	—	—	—
	Suissa..... Suisse	—	—	—	1	—	1	—	—	—
	Outros paizes..... Autres pays	—	—	—	3	—	3	—	—	—
	America..... Amérique	Argentina..... Argentine	—	—	—	—	—	—	—	—
Bolivia..... Bolivie		—	—	—	—	—	—	—	—	—
Canada..... Canada		—	—	—	—	—	—	—	—	—
Chile..... Chili		—	—	—	—	—	—	—	—	—
Cuba..... Cuba		—	—	—	—	—	—	—	—	—
Estados Unidos..... États-Unis		—	—	—	—	—	—	—	—	—
Mexico..... Mexique		—	—	—	—	—	—	—	—	—
Paraguay..... Paraguay		—	—	—	—	—	—	—	—	—
Perú..... Pérou		—	—	—	—	—	—	—	—	—
Uruguay..... Uruguay		—	—	—	—	—	—	—	—	—
Venezuela..... Vénézuéla		—	—	—	—	—	—	—	—	—
Outros paizes..... Autres pays	—	—	—	—	—	—	—	—	—	
Asia..... Asie	Japão..... Japon	—	—	—	—	—	—	—	—	—
	Turquia-Asiatica..... Turquie-Asiatique	—	—	—	1	—	1	2	—	2
Paizes diversos ou indeterminados..... Pays divers ou indéterminés	—	—	—	—	2	2	1	1	2	
TOTAL DE ESTRANGEIROS (*)..... TOTAL D'ÉTRANGERS	—	—	—	25	7	32	13	1	14	

(*) Inclusive os estrangeiros que adoptaram a nacionalidade brasileira. (Y compris les étrangers qui ont adopté la

hã, segundo a nacionalidade e o sexo

hã d'après la nationalité et le sexe

ÇÃO — SUITE)

Jequié			Jequiriça			Joazeiro			Jussiape			Lage		
Homens	Mulheres	Total	Homens	Mulheres	Total	Homens	Mulheres	Total	Homens	Mulheres	Total	Homens	Mulheres	Total
Hom- mes	Fem- mes	Total	Hom- mes	Fem- mes	Total	Hom- mes	Fem- mes	Total	Hom- mes	Fem- mes	Total	Hom- mes	Fem- mes	Total
—	—	—	—	—	—	—	—	—	—	—	—	—	—	—
—	—	—	—	—	—	—	—	—	—	—	—	—	—	—
—	—	—	—	—	—	—	—	—	—	—	—	—	—	—
—	—	—	—	—	—	1	—	1	—	—	—	—	—	—
—	—	—	—	—	—	—	—	—	7	2	9	—	—	—
6	—	6	—	—	—	1	—	1	2	—	2	—	—	—
—	—	—	—	—	—	—	—	—	—	—	—	—	—	—
—	—	—	—	—	—	—	—	—	—	—	—	—	—	—
28	12	90	16	1	17	3	1	4	1	—	1	3	—	3
—	—	—	—	—	—	—	—	—	—	—	—	—	—	—
3	—	3	2	1	3	2	—	2	4	—	4	—	—	—
—	—	—	—	—	—	1	—	1	—	—	—	—	—	—
—	—	—	—	—	—	—	—	—	—	—	—	—	—	—
—	—	—	—	—	—	—	—	—	—	—	—	—	—	—
—	—	—	—	—	—	3	2	5	—	—	—	—	—	—
—	—	—	—	—	—	—	—	—	—	—	—	—	—	—
—	—	—	—	—	—	—	—	—	—	—	—	—	—	—
—	—	—	—	—	—	—	—	—	—	—	—	—	—	—
—	—	—	—	—	—	—	—	—	—	—	—	—	—	—
—	—	—	—	—	—	—	—	—	—	—	—	—	—	—
—	—	—	—	—	—	—	—	—	—	—	—	—	—	—
—	—	—	—	—	—	—	—	—	—	—	—	—	—	—
—	—	—	—	—	—	—	—	—	—	—	—	—	—	—
—	—	—	—	—	—	—	—	—	—	—	—	—	—	—
—	—	—	—	—	—	—	—	—	—	—	—	—	—	—
—	—	—	—	—	—	—	—	—	—	—	—	—	—	—
—	—	—	—	—	—	—	—	—	—	—	—	—	—	—
1	—	1	—	—	—	—	—	—	—	—	—	—	—	—
2	—	2	—	—	—	11	7	18	—	—	—	—	—	—
5	—	5	—	—	—	—	—	—	—	—	—	—	2	2
95	12	107	18	2	20	22	10	32	14	2	16	3	2	5

ationalité brésilienne).

População estrangeira do Estado da Bã

Population étrangère de l'État de Bã

(CONTINUA)

PAIZES PAYS	Lengões			Macahubas			Maracás			
	Homens	Mulheres	Total	Homens	Mulheres	Total	Homens	Mulheres	Total	
	Hommes	Femmes	Total	Hommes	Femmes	Total	Hommes	Femmes	Total	
Europa..... Europe	Allemanha..... Allemagne	1	—	1	—	—	—	—	—	
	Austria..... Autriche	—	—	—	—	—	—	—	—	
	Belgica..... Belgique	—	—	—	—	—	—	—	—	
	Dinamarca..... Danemark	—	—	—	—	—	—	—	—	
	França..... France	—	—	—	—	—	—	—	—	
	Grecia..... Grèce	—	—	—	—	—	—	—	—	
	Hespanha..... Espagne	—	—	—	—	—	—	—	—	
	Hollanda..... Pays-Bas	—	—	—	—	—	—	—	—	
	Hungria..... Hongrie	—	—	—	—	—	—	—	—	
	Inglaterra..... Angleterre	—	—	—	—	—	—	33	9	42
	Italia..... Italie	—	—	—	—	—	—	—	—	—
	Polonia..... Pologne	—	—	—	—	—	—	—	—	—
	Portugal..... Portugal	—	—	—	1	—	1	2	—	2
	Russia..... Russie	—	—	—	—	—	—	—	—	—
	Servia..... Serbie	—	—	—	—	—	—	—	—	—
	Suecia..... Suède	—	—	—	—	—	—	—	—	—
	Suissa..... Suisse	—	—	—	—	—	—	—	—	—
	Outros Paizes..... Autres pays	—	—	—	—	—	—	—	—	—
	America..... Amérique	Argentina..... Argentine	—	—	—	—	—	—	—	—
		Bolivia..... Bolivie	—	—	—	—	—	—	—	—
Canadá..... Canada		—	—	—	—	—	—	—	—	
Chile..... Chili		—	—	—	—	—	—	—	—	
Cuba..... Cuba		—	—	—	—	—	—	—	—	
Estados Unidos..... États-Unis		—	—	—	—	—	—	—	—	
Mexico..... Mexique		—	—	—	—	—	—	—	—	
Paraguay..... Paraguay		—	—	—	—	—	—	—	—	
Perú..... Pérou		—	—	—	—	—	—	—	—	
Uruguay..... Uruguay		—	—	—	—	—	—	—	—	
Venezuela..... Vénézuéla		—	—	—	—	—	—	—	—	
Outros Paizes..... Autres pays		—	—	—	—	—	—	—	—	
Asia..... Asie	Japão..... Japon	—	—	—	—	—	—	—	—	
	Turquia Asiatica..... Turquie-Asiatique	3	—	3	—	—	7	3	10	
Paizes diversos ou indeterminados..... Pays divers ou indéterminés	1	—	1	—	—	—	—	4	4	
TOTAL DE ESTRANGEIROS (*)..... TOTAL D'ÉTRANGERS	5	—	5	1	—	1	42	16	58	

(*) Inclusive os estrangeiros que adoptaram a nacionalidade brasileira. (Y compris les étrangers qui ont adopté la

hia, segundo a nacionalidade e o sexo

nia, d'après la nationalité et le sexe

ÇÃO - SUITE)

Maragogipe			Marahú			Natta de São João			Minas do Rio de Contas			Monte Alegre		
Homens	Mulheres	Total	Homens	Mulheres	Total	Homens	Mulheres	Total	Homens	Mulheres	Total	Homens	Mulheres	Total
Hommes	Femmes	Total	Hommes	Femmes	Total	Hommes	Femmes	Total	Hommes	Femmes	Total	Hommes	Femmes	Total
5	—	5	—	—	—	—	—	—	—	—	—	—	—	—
1	1	2	—	—	—	—	—	—	—	—	—	—	—	—
—	—	—	—	—	—	1	—	1	—	—	—	—	—	—
—	—	—	—	1	1	—	—	—	—	—	—	—	—	—
—	—	—	—	—	—	—	—	—	—	—	—	—	—	—
1	—	1	2	—	2	1	—	1	—	—	—	—	—	—
—	—	—	—	—	—	—	—	—	—	—	—	—	—	—
—	—	—	—	—	—	—	—	—	—	—	—	—	—	—
3	—	3	2	—	2	12	7	19	1	—	1	—	—	—
—	—	—	—	—	—	—	—	—	—	—	—	—	—	—
7	4	11	8	—	8	1	—	1	5	—	5	—	—	—
—	—	—	—	—	—	—	—	—	—	—	—	—	—	—
—	—	—	—	—	—	—	—	—	—	—	—	—	—	—
—	—	—	—	—	—	—	—	—	—	—	—	—	—	—
1	1	2	—	—	—	—	—	—	—	—	—	—	—	—
—	—	—	—	—	—	—	—	—	—	—	—	—	—	—
—	—	—	—	—	—	—	—	—	—	—	—	—	—	—
—	—	—	—	—	—	—	—	—	—	—	—	—	—	—
—	—	—	—	—	—	—	—	—	—	—	—	—	—	—
—	—	—	—	—	—	—	—	—	—	—	—	—	—	—
—	—	—	1	—	1	—	—	—	—	—	—	—	—	—
—	—	—	—	—	—	—	—	—	—	—	—	—	—	—
—	—	—	—	—	—	—	—	—	—	—	—	—	—	—
—	—	—	—	—	—	—	—	—	—	—	—	—	—	—
—	—	—	—	—	—	—	—	—	—	—	—	—	—	—
—	—	—	—	—	—	—	—	—	—	—	—	—	—	—
—	—	—	—	—	—	—	—	—	—	—	—	—	—	—
—	—	—	2	—	2	—	—	—	—	—	—	—	—	—
11	2	13	—	—	—	9	1	10	—	—	—	—	—	—
—	—	—	—	—	—	—	—	—	—	—	—	—	—	—
—	—	—	—	—	—	—	—	—	—	1	1	—	—	—
29	8	37	15	1	16	24	9	33	6	1	7	—	—	—

nationalité brésilienne).

População estrangeira do Estado da B

Population étrangère de l'État de B

(CONTINUA)

PAIZES PAYS	Monte Alto			Monte Cruzeiro			Monte Santo		
	Homens	Mulheres	Total	Homens	Mulheres	Total	Homens	Mulheres	Total
	Hommes	Femmes	Total	Hommes	Femmes	Total	Hommes	Femmes	Total
Europa Europe	Alemanha..... Allemagne	2	—	2	—	—	—	—	—
	Austria..... Autriche	—	—	—	—	—	—	—	—
	Belgica..... Belgique	—	—	—	—	—	—	—	—
	Dinamarca..... Danemark	—	—	—	—	—	—	—	—
	França..... France	—	—	—	—	—	—	—	—
	Grecia..... Grèce	—	—	—	—	—	—	—	—
	Hespanha..... Espagne	—	—	—	—	—	—	1	1
	Hollanda..... Pays-Bas	1	—	1	—	—	—	—	—
	Hungria..... Hongrie	—	—	—	—	—	—	—	—
	Inglaterra..... Angleterre	—	—	—	—	—	—	—	—
	Italia..... Italie	—	—	—	3	—	3	—	—
	Polonia..... Pologne	—	—	—	—	—	—	—	—
	Portugal..... Portugal	1	—	1	2	—	2	—	—
	Russia..... Russie	—	—	—	—	—	—	—	—
	Servia..... Serbie	—	—	—	—	—	—	—	—
	Suecia..... Suède	—	—	—	—	—	—	—	—
	Suissa..... Suisse	—	—	—	—	—	—	—	—
	Outros Paizes..... Autres pays	—	—	—	—	—	—	—	—
	America..... Amérique	Argentina..... Argentine	—	—	—	—	—	—	—
Bolivia..... Bolivie		—	—	—	—	—	—	—	—
Canadá..... Canada		—	—	—	—	—	—	—	—
Chile..... Chili		—	—	—	—	—	—	—	—
Cuba..... Cuba		—	—	—	—	—	—	—	—
Estados Unidos..... États-Unis		—	—	—	—	—	—	—	—
Mexico..... Mexique		—	—	—	—	—	—	—	—
Paraguay..... Paraguay		—	—	—	—	—	—	—	—
Perú..... Pérou		—	—	—	—	—	—	—	—
Uruguay..... Uruguay		—	—	—	—	—	—	—	—
Venezuela..... Vénézuéla		—	—	—	—	—	—	—	—
Outros Paizes..... Autres pays	—	—	—	—	—	—	—	—	
Asia..... Asie	Japão..... Japon	—	—	—	—	—	—	—	—
	Turquia Asiatica..... Turquie-Asiatique	—	—	—	—	—	—	—	—
Paizes diversos ou indeterminados..... Pays divers ou indéterminés	—	—	—	1	1	2	—	—	
TOTAL DE ESTRANGEIROS (*)..... TOTAL D'ÉTRANGERS	4	—	4	6	1	7	1	—	1

(*) Inclusive os estrangeiros que adoptaram a nacionalidade brasileira. (Y compris les étrangers qui ont adopté la

População estrangeira do Estado da Ba

Population étrangère de l'État de Ba

(CONTINUA)

PAIZES PAYS	Nova Boipeba			Oliveira do Brejinho			Orobó				
	Homens Hommes	Mulheres Femmes	Total Total	Homens Hommes	Mulheres Femmes	Total Total	Homens Hommes	Mulheres Femmes	Total Total		
Europa..... Europe	Allemanha..... Allemagne	2	1	3	—	—	—	—	1	1	
	Austria..... Autriche	—	—	—	—	—	—	—	—	—	
	Belgica..... Belgique	—	—	—	—	—	—	—	—	—	
	Dinamarca..... Danemark	—	—	—	—	—	—	—	—	—	
	França..... France	—	—	—	—	—	—	—	—	—	
	Grecia..... Grèce	—	—	—	—	—	—	—	—	—	
	Hespanha..... Espagne	—	—	—	—	—	—	—	—	—	
	Hollanda..... Pays-Bas	—	—	—	—	—	—	—	—	—	
	Hungria..... Hongrie	—	—	—	—	—	—	—	—	—	
	Inglaterra..... Angleterre	2	—	2	—	—	—	—	—	—	
	Italia..... Italie	—	—	—	—	—	—	—	—	—	
	Polonia..... Pologne	—	—	—	—	—	—	—	—	—	
	Portugal..... Portugal	3	—	3	—	—	—	—	—	—	
	Russia..... Russie	—	—	—	—	—	—	—	—	—	
	Servia..... Serbie	—	—	—	—	—	—	—	—	—	
	Suecia..... Suède	—	—	—	—	—	—	—	—	—	
	Suissa..... Suisse	—	—	—	—	—	—	—	—	—	
	Outros paizes..... Autres pays	—	—	—	—	—	—	—	—	—	
	America..... Amérique	Argentina..... Argentine	—	—	—	—	—	—	—	—	—
		Bolivia..... Bolivie	—	—	—	—	—	—	—	—	—
Canadá..... Canada		—	—	—	—	—	—	—	—	—	
Chile..... Chili		—	—	—	—	—	—	—	—	—	
Cuba..... Cuba		—	—	—	—	—	—	—	—	—	
Estados Unidos..... États Unis		—	—	—	—	—	—	9	3	12	
Mexico..... Mexique		—	—	—	—	—	—	—	—	—	
Paraguay..... Paraguay		—	—	—	—	—	—	—	—	—	
Perú..... Perou		—	—	—	—	—	—	—	—	—	
Uruguay..... Uruguay		—	—	—	—	—	—	—	—	—	
Venezuela..... Vénézuéla		—	—	—	—	—	—	—	—	—	
Outros paizes..... Autres pays	—	—	—	—	—	—	—	—	—		
Asia..... Asie	Japão..... Japon	—	—	—	—	—	—	—	—	—	
	Turquia-Asiatica..... Turquie Asiatique	1	—	1	—	—	—	—	—	—	
Paizes diversos ou indeterminados..... Pays divers ou indéterminés	—	—	—	—	—	—	—	—	—		
TOTAL DE ESTRANGEIROS (*)..... TOTAL D'ÉTRANGERS	8	1	9	—	—	—	9	4	13		

(*) Inclusive os estrangeiros que adoptaram a nacionalidade brasileira. (Y compris les étrangers qui ont adopté la

hia, segundo a nacionalidade e o sexo

hia, d'après la nationalité et le sexe

ÇÃO —(SUITE)

Paramirim			Patrocínio do Coité			Pilão Arcado			Poções			Pojuca		
Homens	Mulheres	Total	Homens	Mulheres	Total	Homens	Mulheres	Total	Homens	Mulheres	Total	Homens	Mulheres	Total
Hom- mes	Fem- mes	Total	Hom- mes	Fem- mes	Total	Hom- mes	Fem- mes	Total	Hom- mes	Fem- mes	Total	Hom- mes	Fem- mes	Total
-	-	-	-	-	-	-	-	-	-	-	-	-	-	-
-	-	-	-	-	-	-	-	-	-	-	-	-	-	-
-	-	-	-	-	-	-	-	-	-	-	-	-	-	-
-	-	2	-	-	-	-	-	-	-	-	-	-	-	-
-	-	-	-	-	-	-	-	-	-	-	-	-	-	-
-	-	-	-	-	-	-	-	-	-	-	-	-	-	-
-	-	-	-	-	-	-	-	-	-	-	-	1	-	1
-	-	-	-	-	-	-	-	-	-	-	-	-	-	-
-	-	-	-	-	-	-	-	-	23	12	35	7	1	8
-	-	-	-	-	-	-	-	-	-	-	-	-	-	-
-	-	-	-	-	-	-	-	-	-	-	-	6	1	7
-	-	-	-	-	-	-	-	-	-	-	-	-	-	-
-	-	-	-	-	-	-	-	-	-	-	-	-	-	-
-	-	-	-	-	-	-	-	-	-	-	-	-	-	-
-	-	-	-	-	-	-	-	-	-	-	-	-	-	-
-	-	-	-	-	-	-	-	-	-	-	-	-	-	-
-	-	-	-	-	-	-	-	-	-	-	-	-	-	-
-	-	-	-	-	-	-	-	-	-	-	-	-	-	-
-	-	-	-	-	-	-	-	-	-	-	-	-	-	-
-	-	-	-	-	-	-	-	-	-	-	-	-	-	-
-	-	-	-	-	-	-	-	-	-	-	-	-	-	-
-	-	-	-	-	-	-	-	-	-	-	-	-	-	-
-	-	-	-	-	-	-	-	-	-	-	-	9	-	9
-	-	-	-	-	-	-	-	-	-	-	-	-	-	-
-	2	2	-	-	-	-	-	-	23	12	35	23	2	25

nationalité brésilienne).

População estrangeira do Estado da Ba

Population étrangère de l'État de Ba

(CONTINUA)

PAIZES PAYS	Pombal			Porto Alegre (São José de)			Porto Seguro				
	Homens	Mulheres	Total	Homens	Mulheres	Total	Homens	Mulheres	Total		
	Hommes	Femmes	Total	Hommes	Femmes	Total	Hommes	Femmes	Total		
Europa..... Europe	Allemanha..... Allemagne	—	—	—	—	—	—	—	—	—	
	Austria..... Autriche	—	—	—	—	—	—	—	—	—	
	Belgica..... Belgique	—	—	—	—	—	—	—	—	—	
	Dinamarca..... Danemark	—	—	—	—	—	—	—	—	—	
	França..... France	—	—	—	—	—	—	—	—	—	
	Grecia..... Grèce	—	—	—	—	—	—	—	—	—	
	Hespanha..... Espagne	—	—	—	3	—	3	—	—	—	
	Hollanda..... Pays-Bas	—	—	—	—	—	—	—	—	—	
	Hungria..... Hongrie	—	—	—	—	—	—	—	—	—	
	Inglaterra..... Angleterre	—	—	—	—	—	—	—	—	—	
	Italia..... Italie	—	—	—	—	—	—	3	—	3	
	Polouia..... Pologne	—	—	—	—	—	—	—	—	—	
	Portugal..... Portugal	—	—	—	28	17	45	1	1	2	
	Russia..... Russie	—	—	—	—	—	—	—	—	—	
	Servia..... Serbie	—	—	—	—	—	—	—	—	—	
	Suecia..... Suède	—	—	—	—	—	—	—	—	—	
	Suissa..... Suisse	—	—	—	—	—	—	—	—	—	
	Outros Paizes..... Autres pays	—	—	—	—	—	—	—	—	—	
	America..... Amérique	Argentina..... Argentine	—	—	—	—	—	—	—	—	—
		Bolivia..... Bolivie	—	—	—	—	—	—	—	—	—
Canadá..... Canada		—	—	—	—	—	—	—	—	—	
Chile..... Chili		—	—	—	—	—	—	—	—	—	
Cuba..... Cuba		—	—	—	—	—	—	—	—	—	
Estados Unidos..... Etats Unis		—	—	—	—	—	—	—	—	—	
Mexico..... Mexique		—	—	—	—	—	—	—	—	—	
Paraguay..... Paraguay		—	—	—	—	—	—	—	—	—	
Perú..... Pérou		—	—	—	—	—	—	—	—	—	
Uruguay..... Uruguay		—	—	—	—	—	—	—	—	—	
Venezuela..... Vénézuéla		—	—	—	—	—	—	—	—	—	
Outros paizes..... Autres pays		—	—	—	—	—	—	—	—	—	
Asia..... Asie		Japão..... Japon	—	—	—	—	—	—	—	—	—
	Turquia-Asiatica..... Turquie Asiatique	—	—	—	—	—	—	—	—	—	
Paizes diversos ou indeterminados..... Pays divers ou indéterminés	—	—	—	2	—	2	—	—	—		
TOTAL DE ESTRANGEIROS (*)..... TOTAL D'ÉTRANGERS	—	—	—	33	17	50	4	1	5		

(*) Inclusive os estrangeiros que adoptaram a nacionalidade brasileira. (Y compris les étrangers qui ont adopté la

hia, segundo a nacionalidade e o sexo

hia, d'après la nationalité et le sexe

ÇÃO - SUITE)

Prado			Queimados			Remanso			Remedios			Riachão do Jacuhype		
Homens Hommes	Mulheres Femmes	Total	Homens Hommes	Mulheres Femmes	Total	Homens Hommes	Mulheres Femmes	Total	Homens Hommes	Mulheres Femmes	Total	Homens Hommes	Mulheres Femmes	Total
1	—	1	—	—	—	—	—	—	—	—	—	—	—	—
—	—	—	—	—	—	—	—	—	—	—	—	—	—	—
—	—	—	—	—	—	—	—	—	—	—	—	—	—	—
1	—	1	—	—	—	—	—	—	—	—	—	—	—	—
7	2	9	—	—	—	—	—	—	—	—	—	—	—	—
—	—	—	—	—	—	—	—	—	—	—	—	—	—	—
3	4	7	5	—	5	—	—	—	—	—	—	—	—	—
—	—	—	—	—	—	—	—	—	—	—	—	—	—	—
—	—	—	—	—	—	—	—	—	—	—	—	—	—	—
—	—	—	1	—	1	—	1	1	—	—	—	—	—	—
—	—	—	—	—	—	—	—	—	—	—	—	—	—	—
3	2	5	3	—	3	—	—	—	2	—	2	—	—	—
2	1	3	—	—	—	—	—	—	—	—	—	—	—	—
—	—	—	—	—	—	—	—	—	—	—	—	—	—	—
1	—	1	—	—	—	—	—	—	—	—	—	—	—	—
2	1	3	—	—	—	—	—	—	—	—	—	—	—	—
—	—	—	—	—	—	—	—	—	—	—	—	—	—	—
—	—	—	—	—	—	—	—	—	—	—	—	—	—	—
—	—	—	—	—	—	—	—	—	—	—	—	—	—	—
—	—	—	—	—	—	—	—	—	—	—	—	—	—	—
—	—	—	—	—	—	—	—	—	—	—	—	—	—	—
—	—	—	—	—	—	—	—	—	—	—	—	—	—	—
—	—	—	—	—	—	—	—	—	—	—	—	—	—	—
—	—	—	—	—	—	—	—	—	—	—	—	—	—	—
—	—	—	—	—	—	—	—	—	—	—	—	—	—	—
—	—	—	1	1	2	—	—	—	—	—	—	—	—	—
—	—	—	—	—	—	—	—	—	—	—	—	—	—	—
20	10	30	10	1	11	—	1	1	2	—	2	—	—	—

ationalité brésilienne).

População estrangeira do Estado da Bahia

Population étrangère de l'État de Bahia

(CONTINUA)

PAIZES PAYS	Riacho de Sant'Anna			Rio Branco			Sant'Anna do Catú				
	Homens	Mulheres	Total	Homens	Mulheres	Total	Homens	Mulheres	Total		
	Hommes	Femmes	Total	Hommes	Femmes	Total	Hommes	Femmes	Total		
Europa Europe	Allemanha..... Allemagne	—	—	—	—	—	—	—	—	—	
	Austria..... Autriche	—	—	—	—	—	—	—	—	—	
	Belgica..... Belgique	—	—	—	—	—	—	—	—	—	
	Dinamarca..... Danemark	—	—	—	—	—	—	—	—	—	
	França..... France	—	—	—	—	—	—	—	—	—	
	Grecia..... Grèce	—	—	—	—	—	—	—	—	—	
	Hespanha..... Espagne	—	—	—	—	—	—	—	—	—	
	Hollanda..... Pays-Bas	—	—	—	—	—	—	—	—	—	
	Hungria..... Hongrie	—	—	—	—	—	—	—	—	—	
	Inglaterra..... Angleterre	—	—	—	—	—	—	—	—	—	
	Italia..... Italie	—	—	—	—	—	—	—	—	—	
	Polonia..... Pologne	—	—	—	—	—	—	—	—	—	
	Portugal..... Portugal	—	—	—	1	—	1	5	1	6	
	Russia..... Russie	—	—	—	—	—	—	—	—	—	
	Servia..... Serbie	—	—	—	—	—	—	—	—	—	
	Suecia..... Suède	—	—	—	—	—	—	—	—	—	
	Suissa..... Suisse	—	—	—	—	—	—	—	—	—	
	Outros Paizes..... Autres pays	—	—	—	—	—	—	—	—	—	
	America Amérique	Argentina..... Argentine	—	—	—	—	—	—	—	—	—
		Bolivia..... Bolivie	—	—	—	—	—	—	—	—	—
Canada..... Canada		—	—	—	—	—	—	—	—	—	
Chile..... Chili		—	—	—	—	—	—	—	—	—	
Cuba..... Cuba		—	—	—	—	—	—	—	—	—	
Estados Unidos..... Etats-Unis		—	—	—	—	—	—	—	—	—	
Mexico..... Mexique		—	—	—	—	—	—	—	—	—	
Paraguay..... Paraguay		—	—	—	—	—	—	—	—	—	
Peru..... Pérou		—	—	—	—	—	—	—	—	—	
Uruguay..... Uruguay		—	—	—	—	—	—	—	—	—	
Venezuela..... Vénézuéla		—	—	—	—	—	—	—	—	—	
Outros Paizes..... Autres pays		—	—	—	—	—	—	—	—	—	
Asia Asie		Japão..... Japon	—	—	—	—	—	—	—	—	—
	Turquia Asiatica..... Turquie-Asiatique	—	—	—	—	—	2	—	2		
Paizes diversos ou indeterminados..... Pays divers ou indeterminés	—	—	—	—	—	—	1	—	1		
TOTAL DE ESTRANGEIROS (*)..... TOTAL D'ÉTRANGERS	—	—	—	1	—	1	8	1	9		

(*) Inclusive os estrangeiros que adoptaram a nacionalidade brasileira. (Y compris les étrangers qui ont adopté la

População estrangeira do Estado da Ba

Population étrangère de l'État de Ba

(CONTINUA)

PAIZES PAYS	Santo Amaro			Santo Antonio da Gloria			Santo Antonio de Jesus				
	Homens Hommes	Mulheres Femmes	Total	Homens Hommes	Mulheres Femmes	Total	Homens Hommes	Mulheres Femmes	Total		
Europa..... Europe	Allemanha..... Allemagne	—	1	1	—	—	—	2	—	2	
	Austria..... Autriche	1	—	1	—	—	—	—	—	—	
	Belgica..... Belgique	—	—	—	—	—	—	—	—	—	
	Dinamarca..... Danemark	2	3	5	—	—	—	—	—	—	
	França..... France	5	12	17	—	—	—	—	—	—	
	Grécia..... Grèce	—	—	—	—	—	—	—	—	—	
	Hespanha..... Espagne	17	9	26	—	—	—	—	—	—	
	Hollanda..... Pays-Bas	—	—	—	—	—	—	—	—	—	
	Hungria..... Hongrie	—	—	—	—	—	—	—	—	—	
	Inglaterra..... Angleterre	—	1	1	—	—	—	—	—	—	
	Italia..... Italie	25	8	33	—	—	—	5	2	7	
	Polonia..... Pologne	—	—	—	—	—	—	—	—	—	
	Portugal..... Portugal	33	2	35	—	—	—	4	—	4	
	Russia..... Russie	2	—	2	—	—	—	—	—	—	
	Servia..... Serbie	—	—	—	—	—	—	—	—	—	
	Suecia..... Suède	—	—	—	—	—	—	—	—	—	
	Suissa..... Suisse	—	—	—	—	—	—	—	—	—	
	Outros paizes..... Autres pays	2	1	3	—	—	—	—	—	—	
	America..... Amérique	Argentina..... Argentine	—	1	1	—	—	—	—	—	—
		Bolivia..... Bolivie	—	—	—	—	—	—	—	—	—
		Canadá..... Canada	—	—	—	—	—	—	—	—	—
		Chile..... Chili	—	—	—	—	—	—	—	—	—
		Cuba..... Cuba	—	—	—	—	—	—	—	—	—
Estados Unidos..... États Unis		—	—	—	—	—	—	—	—	—	
Mexico..... Mexique		—	—	—	—	—	—	—	—	—	
Paraguay..... Paraguay		—	—	—	—	—	—	—	—	—	
Perú..... Perou		—	—	—	—	—	—	—	—	—	
Uruguay..... Uruguay		—	—	—	—	—	—	—	—	—	
Venezuela..... Vénézuéla		—	—	—	—	—	—	—	—	—	
Outros paizes..... Autres pays	—	—	—	—	—	—	—	—	—		
Asia..... Asie	Japão..... Japon	—	—	—	—	—	—	—	—	—	
	Turquia Asiatica..... Turquie-Asiatique	11	5	16	—	—	—	1	—	1	
Paizes diversos ou indeterminados..... Pays divers ou indéterminés	2	4	6	—	—	—	1	2	3		
TOTAL DE ESTRANGEIROS (*)..... TOTAL D'ÉTRANGERS	100	47	147	—	—	—	13	4	17		

(*) Inclusive os estrangeiros que adoptaram a nacionalidade brasileira. (Y compris les étrangers qui ont adopté la

hia, segundo a nacionalidade e o sexo

hia, d'après la nationalité et le sexe

ÇÃO - SUITE)

São Felipe			São Felix do Paraguassú			São Gonçalo dos Campos			São José da Casa Nova			São Miguel		
Homens	Mulheres	Total	Homens	Mulheres	Total	Homens	Mulheres	Total	Homens	Mulheres	Total	Homens	Mulheres	Total
Hom- mes	Fem- mes	Total	Hom- mes	Fem- mes	Total	Hom- mes	Fem- mes	Total	Hom- mes	Fem- mes	Total	Hom- mes	Fem- mes	Total
--	--	--	17	4	21	--	--	--	--	--	--	--	--	--
--	--	--	1	1	2	--	--	--	--	--	--	--	--	--
--	--	--	--	--	--	--	--	--	--	--	--	--	--	--
--	--	--	--	--	--	--	--	--	--	--	--	--	--	--
--	--	--	--	--	--	--	--	--	--	--	--	--	--	--
--	--	--	1	--	1	12	6	18	--	--	--	--	--	--
--	--	--	--	--	--	--	--	--	--	--	--	--	--	--
4	--	4	7	2	9	--	--	--	--	--	--	1	--	1
1	--	1	10	--	10	8	4	12	--	--	--	--	--	--
--	--	--	--	--	--	--	--	--	--	--	--	--	--	--
--	--	--	2	2	4	--	--	--	--	--	--	--	--	--
2	--	2	--	--	--	--	--	--	--	--	--	--	--	--
--	--	--	--	--	--	--	--	--	--	--	--	--	--	--
--	--	--	--	--	--	--	--	--	--	--	--	--	--	--
--	--	--	--	--	--	--	--	--	--	--	--	--	--	--
--	--	--	--	--	--	--	--	--	--	--	--	--	--	--
--	--	--	--	--	--	--	--	--	--	--	--	--	--	--
--	--	--	--	--	--	--	--	--	--	--	--	--	--	--
--	--	--	--	--	--	--	--	--	--	--	--	--	--	--
--	--	--	2	--	2	--	--	--	--	--	--	--	--	--
1	--	1	1	3	4	--	--	--	--	--	--	--	--	--
8	--	8	41	12	53	20	10	30	--	--	--	1	--	1

nationalité brésilienne).

População estrangeira do Estado da Ba

Population étrangère de l'État de Ba

(CONTINUA

PAIZES PAYS	São Salvador			Saúde			Sento Sé			
	Homens	Mulheres	Total	Homens	Mulheres	Total	Homens	Mulheres	Total	
	Homens	Femmes	Total	Hommes	Femmes	Total	Hommes	Femmes	Total	
Europa..... Europe	Alemanha..... Allemagne	216	75	291	—	—	—	—	—	
	Austria..... Autriche	23	1	24	—	—	—	—	—	
	Belgica..... Belgique	19	29	48	—	—	—	—	—	
	Dinamarca..... Danemark	9	3	12	—	—	—	—	—	
	França..... France	145	180	325	—	—	—	—	—	
	Grecia..... Grèce	20	8	28	—	—	—	—	—	
	Hespanha..... Espagne	2.080	234	2.314	4	—	4	—	—	
	Hollanda..... Pays-Bas	13	6	19	—	—	—	—	—	
	Hungria..... Hongrie	2	—	2	—	—	—	—	—	
	Inglaterra..... Angleterre	125	89	214	—	—	—	—	—	
	Italia..... Italie	413	193	606	—	—	—	—	—	
	Polonia..... Pologne	14	16	30	—	—	—	—	—	
	Portugal..... Portugal	2.035	618	2.653	—	—	—	—	—	
	Russia..... Russie	91	47	138	—	—	—	—	—	
	Servia..... Serbie	16	14	30	—	—	—	—	—	
	Suecia..... Suède	1	—	1	—	—	—	—	—	
	Suisa..... Suisse	61	36	97	—	—	—	—	—	
	Outros paizes..... Autres pays	32	8	40	—	—	—	—	—	
	America..... Amérique	Argentina..... Argentine	29	25	54	—	—	—	—	—
		Bolivia..... Bolivie	1	—	1	—	—	—	—	—
		Canada..... Canada	1	—	1	—	—	—	—	—
Chile..... Chili		2	4	6	—	—	—	—	—	
Cuba..... Cuba		1	1	2	—	—	—	—	—	
Estados Unidos..... Etats Unis		47	23	70	—	—	—	—	—	
Mexico..... Mexique		5	—	5	—	—	—	—	—	
Paraguay..... Paraguay		1	6	7	—	—	—	—	—	
Perú..... Perou		1	2	3	—	—	—	—	—	
Uruguay..... Uruguay		2	2	4	—	—	—	—	—	
Venezuela..... Vénézuéla		1	1	2	—	—	—	—	—	
Outros paizes..... Autres pays		4	4	8	—	—	—	—	—	
Asia..... Asie		Japão..... Japon	—	—	—	—	—	—	—	—
	Turquia Asiatica..... Turquie Asiatique	431	174	605	—	—	—	—	—	
Paizes diversos ou indeterminados..... Pays divers ou indéterminés	65	58	123	—	—	—	—	—		
TOTAL DE ESTRANGEIROS (*)..... TOTAL D'ETRANGERS	5.906	1.857	7.763	4	—	4	—	—		

(*) Inclusive os estrangeiros que adoptaram a nacionalidade brasileira. (Y compris les étrangers qui ont adopté la

hia, segundo a nacionalidade e o sexo

hia, d'après la nationalité et le sexe

ÇÃO -- SUITE)

Serriuha			Soure			Taperoá			Trancoso			Tucano		
Homens	Mulheres	Total	Homens	Mulheres	Total	Homens	Mulheres	Total	Homens	Mulheres	Total	Homens	Mulheres	Total
Hom- mes	Fem- mes	Total	Hom- mes	Fem- mes	Total	Hom- mes	Fem- mes	Total	Hom- mes	Fem- mes	Total	Hom- mes	Fem- mes	Total
-	-	-	-	-	-	1	-	1	-	-	-	-	-	-
-	-	-	-	-	-	-	-	-	-	-	-	-	-	-
-	-	-	-	-	-	-	-	-	-	-	-	-	-	-
-	-	-	-	-	-	-	-	-	3	1	4	-	-	-
-	-	-	-	-	-	-	-	-	-	-	-	-	-	-
-	-	-	-	-	-	-	-	-	-	-	-	-	-	-
-	-	-	-	-	-	-	-	-	-	-	-	-	-	-
-	-	-	-	-	-	-	-	-	-	-	-	-	-	-
1	-	1	2	-	2	6	2	8	1	-	1	1	-	1
-	-	-	-	-	-	-	-	-	-	-	-	-	-	-
4	-	4	-	-	-	1	-	1	-	-	-	1	-	1
-	-	-	-	-	-	-	-	-	-	-	-	-	-	-
-	-	-	-	-	-	-	-	-	-	-	-	-	-	-
-	-	-	-	-	-	-	-	-	-	-	-	-	-	-
1	-	1	-	-	-	-	-	-	-	-	-	-	-	-
-	-	-	-	-	-	-	-	-	-	-	-	-	-	-
-	-	-	-	-	-	-	-	-	-	-	-	-	-	-
-	-	-	-	-	-	-	-	-	-	-	-	-	-	-
-	-	-	-	-	-	-	-	-	-	-	-	-	-	-
-	-	-	-	-	-	-	-	-	-	-	-	-	-	-
-	-	-	-	-	-	-	-	-	-	-	-	-	-	-
-	-	-	-	-	-	-	-	-	-	-	-	-	-	-
-	-	-	-	-	-	-	-	-	-	-	-	-	-	-
-	-	-	-	-	-	-	-	-	-	-	-	-	-	-
-	-	-	-	-	-	-	-	-	-	-	-	-	-	-
-	1	1	-	-	-	-	-	-	-	-	-	-	-	-
18	14	32	-	-	-	1	-	1	-	-	-	1	-	1
-	-	-	-	-	-	-	1	1	-	-	-	5	-	5
24	15	39	2	-	2	9	4	13	4	1	5	8	-	8

nationalité brésilienne).

População estrangeira do Estado da Ba

Population étrangère de l'État de Ba

(CONCLU

PAIZES PAYS	Una			Urandy			Valença				
	Homens Hommes	Mulheres Femmes	Total Total	Homens Hommes	Mulheres Femmes	Total Total	Homens Hommes	Mulheres Femmes	Total Total		
Europa..... Europe	Allemanha..... Allemagne	—	1	1	2	1	3	1	—	1	
	Austria..... Autriche	—	1	1	—	—	—	—	—	—	
	Belgica..... Belgique	—	—	—	—	—	—	—	—	—	
	Dinamarca..... Danemark	—	—	—	—	—	—	—	—	—	
	França..... France	2	—	2	—	—	—	1	—	1	
	Grecia..... Grèce	—	—	—	—	—	—	—	—	—	
	Hespanha..... Espagne	—	—	—	—	—	—	6	—	6	
	Hollanda..... Pays-Bas	—	—	—	—	—	—	—	—	—	
	Hungria..... Hongrie	—	—	—	—	—	—	—	—	—	
	Inglaterra..... Angleterre	—	—	—	—	—	—	—	—	—	
	Italia..... Italie	—	—	—	—	—	—	22	6	28	
	Polonia..... Pologne	—	—	—	—	—	—	—	—	—	
	Portugal..... Portugal	5	—	5	—	—	—	11	1	12	
	Russia..... Russie	—	—	—	—	—	—	1	—	1	
	Servia..... Serbie	—	—	—	—	—	—	—	—	—	
	Suecia..... Suède	—	—	—	—	—	—	—	—	—	
	Suissa..... Suisse	—	—	—	—	—	—	—	—	—	
	Outros paizes..... Autres pays	—	1	1	—	—	—	—	—	—	
	America..... Amérique	Argentina..... Argentine	—	—	—	—	—	—	—	—	—
		Bolivia..... Bolivie	—	—	—	—	—	—	—	—	—
Canadá..... Canada		—	—	—	—	—	—	—	—	—	
Chile..... Chili		—	—	—	—	—	—	—	—	—	
Cuba..... Cuba		—	—	—	—	—	—	—	—	—	
Estados Unidos..... États Unis		—	—	—	—	—	—	—	—	—	
Mexico..... Mexique		—	—	—	—	—	—	—	—	—	
Paraguay..... Paraguay		—	—	—	—	—	—	—	—	—	
Perú..... Perou		—	—	—	—	—	—	—	—	—	
Uruguay..... Uruguay		—	—	—	—	—	—	—	—	—	
Venezuela..... Vénézuéla		—	—	—	—	—	—	—	—	—	
Outros paizes..... Autres pays		—	—	—	—	—	—	—	—	—	
Asia..... Asie	Japão..... Japon	—	—	—	—	—	—	—	—	—	
	Turquia Asiatica..... Turquie Asiatique	1	—	1	—	—	—	11	3	14	
Paizes diversos ou indeterminados..... Pays divers ou indéterminés	—	—	—	—	—	—	1	—	1		
TOTAL DE ESTRANGEIROS (*)..... TOTAL D'ÉTRANGERS	8	3	11	2	1	3	54	10	64		

(*) Inclusive os estrangeiros que adoptaram a nacionalidade brasileira. (Y compris les étrangers qui ont adopté la

hia, segundo a nacionalidade e o sexo

hia, d'après la nationalité et le sexe

SÃO - FIN)

Viçosa			Villa Bella das Palmeiras			Villa Rica			Villa de São Francisco			Wagner			Total		
Homens	Mulheres	Total	Homens	Mulheres	Total	Homens	Mulheres	Total	Homens	Mulheres	Total	Homens	Mulheres	Total	Homens	Mulheres	Total
Hom- mes	Fem- mes	Total	Hom- mes	Fem- mes	Total	Hom- mes	Fem- mes	Total	Hom- mes	Fem- mes	Total	Hom- mes	Fem- mes	Total	Hom- mes	Fem- mes	Total
1	4	5	—	—	—	—	—	—	6	—	6	—	1	1	297	101	398
—	—	—	—	—	—	—	—	—	—	—	—	—	—	—	30	7	37
—	—	—	—	—	—	—	—	—	—	—	—	—	—	—	27	31	58
—	—	—	—	—	—	—	—	—	—	—	—	—	—	—	13	6	19
—	1	1	—	—	—	—	—	—	—	—	—	—	—	—	187	232	419
—	—	—	—	—	—	—	—	—	—	—	—	—	—	—	26	8	34
2	—	2	—	—	—	—	—	—	—	—	—	—	—	—	2.218	271	2.489
1	—	1	—	—	—	—	—	—	—	—	—	—	—	—	17	6	23
—	—	—	—	—	—	—	—	—	—	—	—	—	—	—	2	—	2
—	—	—	—	—	—	—	—	—	—	—	—	—	—	—	147	93	240
—	—	—	—	—	—	—	—	—	1	—	1	3	—	3	1.060	388	1.448
—	—	—	—	—	—	—	—	—	—	—	—	—	—	—	14	16	30
8	1	9	—	—	—	—	—	—	6	2	8	1	—	1	2.602	743	3.345
—	—	—	—	—	—	—	—	—	—	—	—	—	—	—	104	48	152
—	—	—	—	—	—	—	—	—	—	—	—	—	—	—	16	14	30
—	—	—	—	—	—	—	—	—	—	—	—	—	—	—	1	—	1
1	—	1	—	—	—	—	—	—	—	—	—	—	—	—	91	45	136
—	—	—	—	—	—	—	—	—	—	—	—	—	—	—	54	16	70
—	—	—	—	—	—	—	—	—	3	4	7	—	—	—	34	31	65
—	—	—	—	—	—	—	—	—	—	—	—	—	—	—	1	—	1
—	—	—	—	—	—	—	—	—	—	—	—	—	—	—	1	—	1
—	—	—	—	—	—	—	—	—	—	—	—	—	—	—	2	4	6
—	—	—	—	—	—	—	—	—	—	—	—	—	—	—	1	1	2
—	—	—	—	—	—	—	—	—	—	—	—	1	1	2	68	34	102
—	—	—	—	—	—	—	—	—	—	—	—	—	—	—	6	3	9
—	—	—	—	—	—	—	—	—	—	—	—	—	—	—	1	7	8
—	—	—	—	—	—	—	—	—	—	—	—	—	—	—	2	2	4
—	—	—	—	—	—	—	—	—	—	—	—	—	—	—	2	3	5
—	—	—	—	—	—	—	—	—	—	—	—	—	—	—	2	2	4
—	—	—	—	—	—	—	—	—	—	—	—	—	—	—	4	5	9
—	—	—	—	—	—	—	—	—	—	—	—	—	—	—	6	1	7
4	—	4	—	—	—	—	—	—	16	4	20	—	—	—	889	317	1.206
—	1	1	1	—	1	—	—	—	7	2	9	—	—	—	127	113	240
17	7	24	1	—	1	—	—	—	39	12	51	5	2	7	8.052	2.548	10.600

nationalité brésilienne).

População estrangeira do Estado do Ceará

Population étrangère de l'État de Ceará

PAIZES PAYS	Acarahú			Aquiraz			Aracaty				
	Homens	Mulheres	Total	Homens	Mulheres	Total	Homens	Mulheres	Total		
	Hommes	Femmes	Total	Hommes	Femmes	Total	Hommes	Femmes	Total		
Europa Europe	Allemanha..... Allemagne	—	—	—	—	—	—	1	—	1	
	Austria..... Autriche	—	—	—	—	—	—	—	—	—	
	Belgica..... Belgique	—	—	—	—	—	—	—	—	—	
	Dinamarca..... Danemark	—	—	—	—	—	—	—	—	—	
	França..... France	—	—	—	—	—	—	—	—	—	
	Grecia..... Grèce	—	—	—	—	—	—	—	—	—	
	Hespanha..... Espagne	1	—	1	—	—	—	—	—	—	
	Hollanda..... Pays-Bas	—	—	—	—	—	—	—	—	—	
	Hungria..... Hongrie	—	—	—	—	—	—	—	—	—	
	Inglaterra..... Angleterre	—	—	—	—	—	—	1	—	1	
	Italia..... Italie	—	—	—	—	—	—	—	—	—	
	Polonia..... Pologne	—	—	—	—	—	—	—	—	—	
	Portugal..... Portugal	2	—	2	—	—	—	3	1	4	
	Russia..... Russie	—	—	—	—	—	—	—	—	—	
	Servia..... Serbie	—	—	—	—	—	—	—	—	—	
	Suecia..... Suède	—	—	—	—	—	—	—	—	—	
	Suissa..... Suisse	—	—	—	—	—	—	—	—	—	
	Outros Paizes..... Autres pays	—	—	—	—	—	—	—	—	—	
	America Amérique	Argentina..... Argentine	—	—	—	—	—	—	—	—	—
		Bolivia..... Bolivie	—	—	—	—	—	—	—	—	—
Canada..... Canada		—	—	—	—	—	—	—	—	—	
Chile..... Chili		—	—	—	—	—	—	—	—	—	
Cuba..... Cuba		—	—	—	—	—	—	—	—	—	
Estados Unidos..... États-Unis		—	—	—	—	—	—	—	—	—	
Mexico..... Mexique		—	—	—	—	—	—	—	—	—	
Paraguay..... Paraguay		—	—	—	—	—	—	—	—	—	
Perú..... Pérou		—	—	—	—	—	—	—	—	—	
Uruguay..... Uruguay		—	—	—	—	—	—	—	—	—	
Venezuela..... Vénézuéla		—	—	—	—	—	—	—	—	—	
Outros Paizes..... Autres pays		—	—	—	—	—	—	—	—	—	
Asia Asie		Japão..... Japon	—	—	—	—	—	—	—	—	—
	Turquia Asiatica..... Turquie-Asiatique	1	—	1	1	—	1	—	—		
Paizes diversos ou indeterminados..... Pays divers ou indéterminés	—	—	—	—	—	—	—	—	—		
TOTAL DE ESTRANGEIROS (*)..... TOTAL D'ÉTRANGERS	4	—	4	1	—	1	5	1	6		

(*) Inclusive os estrangeiros que adoptaram a nacionalidade brasileira. (Y compris les étrangers qui ont adopté la

ra, segundo a nacionalidade e o sexo
 rá, d'après la nationalité et le sexe

Aracoyaba			Araripe			Arneiroz			Assaré			Aurora		
Homens	Mulheres	Total	Homens	Mulheres	Total	Homens	Mulheres	Total	Homens	Mulheres	Total	Homens	Mulheres	Total
Hommes	Femmes	Total	Hommes	Femmes	Total	Hommes	Femmes	Total	Hommes	Femmes	Total	Hommes	Femmes	Total
-	-	-	-	-	-	-	-	-	-	-	-	-	-	-
-	-	-	-	-	-	-	-	-	-	-	-	-	-	-
-	-	-	-	-	-	-	-	-	-	-	-	-	-	-
-	-	-	-	-	-	-	-	-	-	-	-	-	-	-
1	-	1	-	-	-	-	-	-	-	-	-	1	-	1
-	-	-	-	-	-	-	-	-	-	-	-	-	-	-
-	-	-	-	-	-	-	-	-	-	-	-	-	-	-
-	-	-	-	-	-	-	-	-	-	-	-	-	-	-
-	-	-	-	-	-	-	-	-	-	-	-	-	-	-
-	-	-	-	-	-	-	-	-	-	-	-	-	-	-
-	-	-	-	-	-	-	-	-	-	-	-	-	-	-
-	-	-	-	-	-	-	-	-	-	-	-	-	-	-
-	-	-	-	-	-	-	-	-	-	-	-	-	-	-
-	-	-	-	-	-	-	-	-	-	-	-	-	-	-
-	-	-	-	-	-	-	-	-	-	-	-	-	-	-
-	-	-	-	-	-	-	-	-	-	-	-	-	-	-
-	-	-	-	-	-	-	-	-	-	-	-	-	-	-
-	-	-	-	-	-	-	-	-	-	-	-	-	-	-
-	-	-	-	-	-	-	-	-	-	-	-	-	-	-
-	-	-	-	-	-	-	-	-	-	-	-	-	-	-
-	-	-	-	-	-	-	-	-	-	-	-	-	-	-
-	-	-	-	-	-	-	-	-	-	-	-	-	-	-
-	-	-	-	-	-	-	-	-	-	-	-	-	-	-
-	-	-	-	-	-	-	-	-	-	-	-	-	-	-
-	-	-	-	-	-	-	-	-	-	-	-	-	-	-
-	-	-	-	-	-	-	-	-	-	-	-	-	-	-
-	-	-	-	-	-	-	-	-	-	-	-	-	-	-
-	-	-	-	-	-	-	-	-	-	-	-	-	-	-
-	-	-	-	-	-	-	-	-	-	-	-	-	-	-
-	-	-	-	-	-	-	-	-	-	-	-	-	-	-
-	-	-	-	-	-	-	-	-	-	-	-	-	-	-
-	-	-	-	-	-	-	-	-	-	-	-	-	-	-
-	-	-	-	-	-	-	-	-	-	-	-	-	-	-
-	-	-	-	-	-	-	-	-	-	-	-	-	-	-
-	-	-	-	-	-	-	-	-	-	-	-	-	-	-
-	-	-	-	-	-	-	-	-	-	-	-	-	-	-
-	-	-	-	-	-	-	-	-	-	-	-	-	-	-
-	-	-	-	-	-	-	-	-	-	-	-	-	-	-
-	-	-	-	-	-	-	-	-	-	-	-	-	-	-
-	-	-	-	-	-	-	-	-	-	-	-	-	-	-
-	-	-	-	-	-	-	-	-	-	-	-	-	-	-
-	-	-	-	-	-	-	-	-	-	-	-	-	-	-
-	-	-	-	-	-	-	-	-	-	-	-	-	-	-
-	-	-	-	-	-	-	-	-	-	-	-	-	-	-
2	1	3	-	-	-	-	-	-	-	-	-	-	-	-
-	-	-	-	-	-	-	-	-	-	-	-	-	-	-
6	1	7	-	-	-	-	-	-	-	-	-	3	-	3

nationalité brésilienne).

População estrangeira do Estado do Ceará

Population étrangère de l'État de Ceará

(CONTINUA)

PAIZES PAYS	Barbalha			Baturité			Beberibe			
	Homens Hommes	Mulheres Femmes	Total Total	Homens Hommes	Mulheres Femmes	Total Total	Homens Hommes	Mulheres Femmes	Total Total	
Europa..... Europe	Allemanha..... Allemagne	—	—	—	—	—	—	—	—	
	Austria..... Autriche	—	—	—	—	—	—	—	—	
	Belgica..... Belgique	—	—	—	—	—	—	—	—	
	Dinamarca..... Danemark	—	—	—	—	—	—	—	—	
	França..... France	—	—	—	1	—	1	—	—	
	Grecia..... Grèce	—	—	—	—	—	—	—	—	
	Hespanha..... Espagne	—	—	—	—	1	1	—	—	
	Hollanda..... Pays-Bas	—	—	—	—	—	—	—	—	
	Hungria..... Hongrie	—	—	—	—	—	—	—	—	
	Inglaterra..... Angleterre	—	—	—	—	—	—	—	—	
	Italia..... Italie	—	—	—	6	1	7	—	—	
	Polonia..... Pologne	—	—	—	—	—	—	—	—	
	Portugal..... Portugal	—	—	—	7	2	9	—	—	
	Russia..... Russie	—	—	—	—	—	—	—	—	
	Servia..... Serbie	—	—	—	—	—	—	—	—	
	Suecia..... Suède	—	—	—	—	—	—	—	—	
	Suissa..... Suisse	—	—	—	—	—	—	—	—	
	Outros Paizes..... Autres pays	—	—	—	—	—	—	—	—	
	America..... Amérique	Argentina..... Argentine	—	—	—	—	—	—	—	—
		Bolivia..... Bolivie	—	—	—	—	—	—	—	—
Canadá..... Canada		—	—	—	—	—	—	—	—	
Chile..... Chili		—	—	—	—	—	—	—	—	
Cuba..... Cuba		—	—	—	—	—	—	—	—	
Estados Unidos..... Etats Unis		—	—	—	—	—	—	—	—	
Mexico..... Mexique		—	—	—	—	—	—	—	—	
Paraguay..... Paraguay		—	—	—	—	—	—	—	—	
Perú..... Pérou		—	—	—	—	—	—	—	—	
Uruguay..... Uruguay		—	—	—	—	—	—	—	—	
Venezuela..... Vénézuéla		—	—	—	—	—	—	—	—	
Outros paizes..... Autres pays	—	—	—	—	—	—	—	—		
Asia..... Asie	Japão..... Japon	—	—	—	—	—	—	—	—	
	Turquia-Asiatica..... Turquie Asiatique	—	—	—	1	—	1	3	3	
Paizes diversos ou indeterminados..... Pays divers ou indéterminés	—	—	—	—	—	—	1	—	1	
TOTAL DE ESTRANGEIROS (*)..... TOTAL D'ÉTRANGERS	—	—	—	15	4	19	4	—	4	

(*) Inclusive os estrangeiros que adoptaram a nacionalidade brasileira. (N compris les étrangers qui ont adopté la

rá, segundo a nacionalidade e o sexo

rá, d'après la nationalité et le sexe

ÇÃO - SUITE)

Bôa Viagem			Brejo dos Santos			Cachoeira			Camocim			Campo Grande		
Homens	Mulheres	Total	Homens	Mulheres	Total	Homens	Mulheres	Total	Homens	Mulheres	Total	Homens	Mulheres	Total
Hom- mes	Fem- mes	Total	Hom- mes	Fem- mes	Total	Hom- mes	Fem- mes	Total	Hom- mes	Fem- mes	Total	Hom- mes	Fem- mes	Total
-	-	-	-	-	-	-	-	-	-	-	-	-	-	-
-	-	-	-	-	-	-	-	-	-	-	-	-	-	-
-	-	-	-	-	-	-	-	-	-	-	-	-	-	-
-	-	-	-	-	-	-	-	-	-	1	1	-	-	-
-	-	-	-	-	-	-	-	-	-	-	-	-	-	-
-	-	-	-	-	-	-	-	-	1	-	1	-	-	-
-	-	-	-	-	-	-	-	-	-	-	-	-	-	-
-	-	-	-	-	-	-	-	-	-	-	-	-	-	-
-	-	-	-	-	-	-	-	-	-	-	-	-	-	-
-	-	-	-	-	-	-	-	-	1	-	1	-	-	-
-	-	-	-	-	-	-	-	-	-	-	-	-	-	-
-	-	-	-	-	-	-	-	-	1	-	1	-	-	-
-	-	-	-	-	-	-	-	-	-	-	-	-	-	-
-	-	-	-	-	-	-	-	-	-	-	-	-	-	-
-	-	-	-	-	-	-	-	-	-	-	-	-	-	-
-	-	-	-	-	-	-	-	-	-	-	-	-	-	-
-	-	-	-	-	-	-	-	-	-	-	-	-	-	-
-	-	-	-	-	-	-	-	-	-	-	-	-	-	-
-	-	-	-	-	-	-	-	-	-	-	-	-	-	-
-	-	-	-	-	-	-	-	-	-	-	-	-	-	-
-	-	-	-	-	-	-	-	-	-	-	-	-	-	-
-	-	-	-	-	-	-	-	-	-	-	-	-	-	-
-	-	-	-	-	-	-	-	-	7	1	8	-	-	-
-	-	-	-	-	-	-	-	-	2	1	3	-	-	-
-	-	-	-	-	-	-	-	-	16	3	19	-	-	-

nationalité brésilienne).

População estrangeira do Estado do Ceará

Population étrangère de l'État de Ceará

(CONTINUA)

PAIZES PAYS	Campos Saltes			Canindé			Caridade		
	Homens Hommes	Mulheres Femmes	Total Total	Homens Hommes	Mulheres Femmes	Total Total	Homens Hommes	Mulheres Femmes	Total Total
Europa..... Europe	Allemanha..... Allemagne	—	—	—	—	—	—	—	—
	Austria..... Autriche	—	—	—	—	—	—	—	—
	Belgica..... Belgique	—	—	—	—	—	—	—	—
	Dinamarca..... Danemark	—	—	—	—	—	—	—	—
	França..... France	—	—	—	—	—	—	—	—
	Grecia..... Grèce	—	—	—	—	—	—	—	—
	Hespanha..... Espagne	—	—	—	—	—	—	—	—
	Hollanda..... Pays-Bas	—	—	—	—	—	—	—	—
	Hungria..... Hongrie	—	—	—	—	—	—	—	—
	Inglaterra..... Angleterre	—	—	—	—	—	—	—	—
	Italia..... Italie	4	1	5	6	1	7	—	—
	Polonia..... Pologne	—	—	—	—	—	—	—	—
	Portugal..... Portugal	—	—	—	2	—	2	—	—
	Russia..... Russie	—	—	—	—	—	—	—	—
	Servia..... Serbie	—	—	—	—	—	—	—	—
	Suecia..... Suède	—	—	—	—	—	—	—	—
	Suissa..... Suisse	—	—	—	—	—	—	—	—
	Outros paizes..... Autres pays	—	—	—	—	—	—	—	—
	America..... Amérique	Argentina..... Argentine	—	—	—	—	—	—	—
Bolivia..... Bolivie		—	—	—	—	1	1	—	—
Canadá..... Canada		—	—	—	—	—	—	—	—
Chile..... Chili		—	—	—	—	—	—	—	—
Cuba..... Cuba		—	—	—	—	—	—	—	—
Estados Unidos..... États-Unis		—	—	—	—	—	—	—	—
Mexico..... Mexique		—	—	—	—	—	—	—	—
Paraguay..... Paraguay		—	—	—	—	—	—	—	—
Perú..... Pérou		—	—	—	—	—	—	—	—
Uruguay..... Uruguay		—	—	—	—	—	—	—	—
Venezuela..... Vénézuéla		—	—	—	—	—	—	—	—
Outros paizes..... Autres pays		—	—	—	—	—	—	—	—
Asia..... Asie	Japão..... Japon	—	—	—	—	—	—	—	—
	Turquia-Asiatica..... Turquie-Asiatique	—	—	—	1	1	2	—	—
Paizes diversos ou indeterminados..... Pays divers ou indéterminés	—	—	—	—	—	—	—	—	
TOTAL DE ESTRANGEIROS (*)..... TOTAL D'ÉTRANGERS	4	1	5	9	3	12	—	—	—

(*) Inclusive os estrangeiros que adoptaram a nacionalidade brasileira. (Y compris les étrangers qui ont adopté la

rá, segundo a nacionalidade e o sexo

rá, d'après la nationalité et le sexe

ÇÃO - SUITE)

Caseavel			Coité			Crathéus			Crato			Entre Rios		
Homens	Mulheres	Total	Homens	Mulheres	Total	Homens	Mulheres	Total	Homens	Mulheres	Total	Homens	Mulheres	Total
Hommes	Femmes	Total	Hommes	Femmes	Total	Hommes	Femmes	Total	Hommes	Femmes	Total	Hommes	Femmes	Total
-	-	-	-	-	-	-	-	-	-	-	-	-	-	-
-	-	-	-	-	-	-	-	-	-	-	-	-	-	-
-	-	-	-	-	-	-	-	-	-	-	-	-	-	-
-	-	-	-	-	-	-	-	-	-	-	-	-	-	-
-	-	-	-	-	-	-	-	-	-	-	-	-	-	-
-	-	-	-	-	-	-	-	-	-	-	-	-	-	-
-	-	-	-	-	-	-	-	-	-	-	-	-	-	-
-	-	-	-	-	-	-	-	-	-	-	-	-	-	-
-	-	-	-	-	-	-	-	-	-	-	-	-	-	-
-	-	-	-	-	-	-	-	-	-	-	-	-	-	-
-	-	-	-	-	-	-	-	-	-	-	-	-	-	-
-	-	-	-	-	-	-	-	-	-	-	-	-	-	-
-	-	-	-	-	-	-	-	-	-	-	-	-	-	-
-	-	-	-	-	-	-	-	-	-	-	-	-	-	-
-	-	-	-	-	-	-	-	-	-	-	-	-	-	-
-	-	-	-	-	-	-	-	-	1	-	-	-	-	-
-	-	-	-	-	-	-	-	-	-	-	-	-	-	-
-	-	-	-	-	-	-	-	-	1	1	-	-	-	-
-	-	-	-	-	-	-	-	-	-	-	-	-	-	-
-	-	-	-	-	-	-	-	-	-	-	-	-	-	-
-	-	-	-	-	-	-	-	-	-	-	-	-	-	-
-	-	-	-	-	-	-	-	-	-	-	-	-	-	-
-	-	-	-	-	-	-	-	-	-	-	-	-	-	-
-	-	-	-	-	-	-	-	-	-	-	-	-	-	-
-	-	-	-	-	-	-	-	-	-	-	-	-	-	-
-	-	-	-	-	-	-	-	-	-	-	-	-	-	-
-	-	-	-	-	-	-	-	-	-	-	-	-	-	-
-	-	-	-	-	-	-	-	-	-	-	-	-	-	-
-	-	-	-	-	-	-	-	-	-	-	-	-	-	-
-	-	-	-	-	-	-	-	-	-	-	-	-	-	-
-	-	-	-	-	-	-	-	-	-	-	-	-	-	-
-	-	-	-	-	-	-	-	-	-	-	-	-	-	-
-	-	-	-	-	-	-	-	-	-	-	-	-	-	-
9	1	10	-	-	-	2	-	2	-	1	-	-	-	-
9	1	10	-	-	-	2	-	2	2	2	4	-	-	-

nationalité brésilienne).

População estrangeira do Estado do Ceará

Population étrangère de l'État de Ceará

(CONTINUA)

PAIZES PAYS	Fortaleza			Granja			Guarany			
	Homens Hommes	Mulheres Femmes	Total Total	Homens Hommes	Mulheres Femmes	Total Total	Homens Hommes	Mulheres Femmes	Total Total	
Europa..... Europe	Allemanha..... Allemagne	7	3	10	—	—	—	—	—	
	Austria..... Autriche	1	1	2	—	—	—	—	—	
	Belgica..... Belgique	3	1	4	—	—	—	—	—	
	Dinamarca..... Danemark	—	—	—	—	—	—	—	—	
	França..... France	20	17	37	—	—	—	—	—	
	Grecia..... Grèce	—	—	—	2	—	2	—	—	
	Hespanha..... Espagne	11	3	14	—	—	—	—	—	
	Hollanda..... Pays-Bas	1	—	1	—	—	—	—	—	
	Hungria..... Hongrie	—	—	—	—	—	—	—	—	
	Inglaterra..... Angleterre	23	10	33	—	—	—	—	—	
	Italia..... Italie	42	18	60	—	—	—	—	—	
	Polonia..... Pologne	—	—	—	—	—	—	—	—	
	Portugal..... Portugal	152	46	198	3	2	5	—	—	
	Russia..... Russie	2	3	5	—	—	—	—	—	
	Servia..... Serbie	—	—	—	—	—	—	—	—	
	Suecia..... Suède	—	—	—	—	—	—	—	—	
	Suissa..... Suisse	2	3	5	—	—	—	—	—	
	Outros Paizes..... Autres pays	1	—	1	—	—	—	—	—	
	America..... Amérique	Argentina..... Argentine	1	—	1	—	—	—	—	—
		Bolivia..... Bolivie	1	2	3	—	—	—	—	—
Canada..... Canada		—	—	—	—	—	—	—	—	
Chile..... Chili		1	—	1	—	—	—	—	—	
Cuba..... Cuba		—	1	1	—	—	—	—	—	
Estados Unidos..... États-Unis		8	2	10	—	—	—	—	—	
Mexico..... Mexique		—	5	5	—	—	—	—	—	
Paraguay..... Paraguay		1	1	2	—	—	—	—	—	
Perú..... Pérou		—	3	3	—	—	—	—	—	
Uruguay..... Uruguay		—	—	—	—	—	—	—	—	
Venezuela..... Vénézuëla		—	—	—	—	—	—	—	—	
Outros Paizes..... Autres pays		2	5	7	—	—	—	—	—	
Asia..... Asie		Japão..... Japon	2	—	2	—	—	—	—	—
	Turquia Asiatica..... Turquie-Asiatique	122	76	198	—	—	—	—	—	
Paizes diversos ou indeterminados..... Pays divers ou indéterminés	7	2	9	—	—	—	—	—		
TOTAL DE ESTRANGEIROS (*)..... TOTAL D'ÉTRANGERS	410	202	612	5	2	7	—	—		

(*) Inclusive os estrangeiros que adoptaram a nacionalidade brasileira. (Y compris les étrangers qui ont adopté la

rá, segundo a nacionalidade e o sexo

rá, d'après la nationalité et le sexe

ÇÃO - SUITE)

Ibiapina			Icó			Iguatú			Independencia			Ipú		
Homens	Mulheres	Total	Homens	Mulheres	Total	Homens	Mulheres	Total	Homens	Mulheres	Total	Homens	Mulheres	Total
Hom- mes	Fem- mes	Total	Hom- mes	Fem- mes	Total	Hom- mes	Fem- mes	Total	Hom- mes	Fem- mes	Total	Hom- mes	Fem- mes	Total
-	-	-	-	-	-	-	-	-	-	-	-	-	-	-
-	-	-	-	-	-	-	-	-	-	-	-	-	-	-
-	-	-	-	-	-	-	-	-	-	-	-	-	-	-
-	-	-	-	-	-	-	-	-	-	-	-	-	-	-
-	-	-	-	-	-	-	-	-	-	-	-	1	-	1
-	-	-	-	-	-	-	-	-	-	-	-	-	-	-
-	-	-	-	-	-	-	-	-	-	-	-	-	-	-
-	-	-	-	-	-	-	-	-	-	-	-	-	-	-
-	-	-	-	-	-	-	-	-	-	-	-	-	-	-
-	-	-	1	-	1	3	-	3	1	-	1	-	-	-
-	-	-	-	-	-	-	-	-	-	-	-	-	-	-
-	-	-	-	-	-	-	-	-	-	-	-	-	-	-
-	-	-	-	-	-	-	-	-	-	-	-	-	-	-
-	-	-	-	-	-	-	-	-	-	-	-	-	-	-
-	-	-	-	-	-	-	-	-	-	-	-	-	-	-
-	-	-	-	-	-	-	-	-	-	-	-	-	-	-
-	-	-	-	-	-	-	-	-	-	-	-	-	-	-
-	-	-	-	-	-	-	-	-	-	-	-	-	-	-
-	-	-	-	-	-	-	-	-	-	-	-	-	-	-
-	-	-	-	-	-	-	-	-	-	-	-	-	-	-
-	-	-	-	-	-	-	-	-	-	-	-	-	-	-
-	-	-	-	-	-	-	-	-	-	-	-	-	-	-
-	-	-	-	-	-	-	-	-	-	-	-	-	-	-
-	-	-	-	-	-	-	-	-	-	-	-	-	-	-
-	-	-	-	-	-	-	-	-	-	-	-	-	-	-
-	-	-	-	-	-	-	-	-	-	-	-	-	-	-
-	-	-	-	-	-	-	-	-	-	-	-	-	-	-
-	-	-	-	-	-	-	-	-	-	-	-	-	-	-
-	-	-	-	-	-	-	-	-	-	-	-	-	-	-
-	-	-	1	-	1	1	-	1	1	-	1	-	-	-
-	-	-	-	-	-	-	-	-	-	-	-	-	-	-
-	-	-	-	-	-	-	-	-	-	-	-	-	-	-
-	-	-	-	-	-	-	-	-	-	-	-	-	-	-
-	-	-	-	-	-	-	-	-	-	-	-	-	-	-
-	-	-	2	-	2	7	-	7	2	-	2	1	-	1

nationalité brésilienne).

População estrangeira do Estado do Ceará

Population étrangère de l'État de Ceará

(CONTINUA)

PAIZES PAYS	Ipueiras			Iracema			Itapipoca			
	Homens Hommes	Mulheres Femmes	Total	Homens Hommes	Mulheres Femmes	Total	Homens Hommes	Mulheres Femmes	Total	
Europa..... Europe	Alemanha..... Allemagne	-	-	-	-	-	-	-	-	
	Austria..... Autriche	-	-	-	-	-	-	-	-	
	Belgica..... Belgique	-	-	-	-	-	-	-	-	
	Dinamarca..... Danemark	-	-	-	-	-	-	-	-	
	França..... France	-	-	-	-	-	-	-	-	
	Grecia..... Grèce	-	-	-	-	-	-	-	-	
	Hespanha..... Espagne	-	-	-	-	-	-	-	-	
	Hollanda..... Pays-Bas	-	-	-	-	-	-	-	-	
	Hungria..... Hongrie	-	-	-	-	-	-	-	-	
	Inglaterra..... Angleterre	-	-	-	-	-	-	-	-	
	Italia..... Italie	-	-	-	-	-	-	-	-	
	Polonia..... Pologne	-	-	-	-	-	-	-	-	
	Portugal..... Portugal	-	-	-	-	-	-	-	-	
	Russia..... Russie	-	-	-	-	-	-	-	-	
	Servia..... Serbie	-	-	-	-	-	-	-	-	
	Suecia..... Suède	-	-	-	-	-	-	-	-	
	Suissa..... Suisse	-	-	-	-	-	-	-	-	
	Outros Paizes..... Autres pays	-	-	-	-	-	-	-	-	
	America..... Amérique	Argentina..... Argentine	-	-	-	-	-	-	-	-
		Bolivia..... Bolivie	-	-	-	-	-	-	1	1
Canadá..... Canada		-	-	-	-	-	-	-	-	
Chile..... Chili		-	-	-	-	-	-	-	-	
Cuba..... Cuba		-	-	-	-	-	-	-	-	
Estados Unidos..... Etats-Unis		-	-	-	-	-	-	-	-	
México..... Mexique		-	-	-	-	-	-	-	-	
Paraguay..... Paraguay		-	-	-	-	-	-	-	-	
Perú..... Pérou		-	-	-	-	-	-	-	-	
Uruguay..... Uruguay		-	-	-	-	-	-	-	-	
Venezuela..... Vénézuéla		-	-	-	-	-	-	-	-	
Outros Paizes..... Autres pays	-	-	-	-	-	-	-	-		
Asia..... Asie	Japão..... Japon	-	-	-	-	-	-	-	-	
	Turquia Asiatica..... Turquie-Asiatique	-	-	-	-	-	-	-	-	
Paizes diversos ou indeterminados..... Pays divers ou indéterminés	-	-	-	-	-	-	-	-		
TOTAL DE ESTRANGEIROS (*)..... TOTAL D'ÉTRANGERS	-	-	-	-	-	-	-	1	1	

(*) Inclusive os estrangeiros que adoptaram a nacionalidade brasileira. (Y compris les étrangers qui ont adopté la

rá, segundo a nacionalidade e o sexo

rá, d'après la nationalité et le sexe

ÇÃO - SUITE)

Jaguaribe-Mirim			Jardim			Joazeiro			Laranjeiras			Lavras		
Homens	Mulheres	T.t.l	Homens	Mulheres	Total	Homens	Mulheres	Total	Homens	Mulheres	T.t.l	Homens	Mulheres	Total
Hom- mes	Fem- mes	Total	Hom- mes	Fem- mes	Total	Hom- mes	Fem- mes	Total	Hom- mes	Fem- mes	Total	Hom- mes	Fem- mes	Total
-	-	-	-	-	-	-	-	-	-	-	-	-	-	-
-	-	-	-	-	-	-	-	-	-	-	-	-	-	-
-	-	-	-	-	-	-	-	-	-	-	-	-	-	-
-	-	-	-	-	-	1	-	1	-	-	-	-	-	-
-	-	-	-	-	-	-	-	-	-	-	-	-	-	-
-	-	-	-	-	-	-	-	-	-	-	-	-	-	-
-	-	-	-	-	-	-	-	-	-	-	-	-	-	-
-	-	-	-	-	-	1	-	1	-	-	-	2	-	2
-	-	-	-	-	-	-	-	-	-	-	-	-	-	-
-	-	-	-	-	-	-	-	-	1	-	1	-	-	-
-	-	-	-	-	-	-	-	-	-	-	-	-	-	-
-	-	-	-	-	-	-	-	-	-	-	-	-	-	-
-	-	-	-	-	-	-	-	-	-	-	-	-	-	-
-	-	-	-	-	-	-	-	-	-	-	-	-	-	-
-	-	-	-	-	-	-	-	-	-	-	-	-	-	-
-	-	-	-	-	-	-	-	-	-	-	-	-	-	-
-	-	-	-	-	-	-	-	-	-	-	-	-	-	-
-	-	-	-	-	-	-	-	-	-	-	-	-	-	-
-	-	-	-	-	-	1	8	9	2	2	4	-	-	-
-	-	-	-	-	-	-	-	-	-	-	-	-	-	-
-	-	-	-	-	-	-	-	-	-	-	-	-	-	-
-	-	-	-	-	-	-	-	-	-	-	-	-	-	-
-	-	-	-	-	-	-	-	-	-	-	-	1	-	1
3	-	3	-	-	-	-	-	-	-	-	-	-	-	-
3	-	3	-	-	-	3	8	11	3	2	5	3	-	3

nationalité brésilienne).

População estrangeira do Estado do Cea

Population étrangère de l'État de Cea

(CONTINUA)

PAIZES PAYS	Limoeiro			Maranguape			Maria Pereira			
	Homens Hommes	Mulheres Femmes	Total Total	Homens Hommes	Mulheres Femmes	Total Total	Homens Hommes	Mulheres Femmes	Total Total	
Europa..... Europe	Allemanha..... Allemagne	—	—	—	—	—	—	—	—	
	Austria..... Autriche	—	—	—	—	—	—	—	—	
	Belgica..... Belgique	—	—	—	—	—	—	—	—	
	Dinamarca..... Danemark	—	—	—	—	—	—	—	—	
	França..... France	—	—	—	—	—	—	—	—	
	Grecia..... Grèce	—	—	—	—	—	—	—	—	
	Hespanha..... Espagne	1	—	1	—	—	—	—	—	
	Hollanda..... Pays-Bas	—	—	—	—	—	—	—	—	
	Hungria..... Hongrie	—	—	—	—	—	—	—	—	
	Inglaterra..... Angleterre	—	—	—	—	—	—	—	—	
	Italia..... Italie	—	—	—	—	—	—	—	—	
	Polonia..... Pologne	—	—	—	—	—	—	—	—	
	Portugal..... Portugal	—	—	—	11	5	16	—	—	—
	Russia..... Russie	—	—	—	—	—	—	—	—	—
	Servia..... Serbie	—	—	—	—	—	—	—	—	—
	Suecia..... Suède	—	—	—	—	—	—	—	—	—
	Suissa..... Suisse	—	—	—	—	—	—	—	—	—
	Outros paizes..... Autres pays	—	—	—	—	—	—	—	—	—
	America..... Amérique	Argentina..... Argentine	—	—	—	—	—	—	—	—
		Bolivia..... Bolivie	—	—	—	—	—	—	—	—
Canadá..... Canada		—	—	—	—	—	—	—	—	
Chile..... Chili		—	—	—	—	—	—	—	—	
Cuba..... Cuba		—	—	—	—	—	—	—	—	
Estados Unidos..... États Unis		—	—	—	—	—	—	—	—	
Mexico..... Mexique		—	—	—	—	—	—	—	—	
Paraguay..... Paraguay		—	—	—	—	—	—	—	—	
Perú..... Perou		—	—	—	—	—	—	—	—	
Uruguay..... Uruguay		—	—	—	—	—	—	—	—	
Venezuela..... Vénézuéla		—	—	—	—	—	—	—	—	
Outros paizes..... Autres pays		—	—	—	—	—	—	—	—	
Asia..... Asie	Japão..... Japon	—	—	—	—	—	—	—	—	
	Turquia-Asiatica..... Turquie Asiatique	2	—	2	—	—	—	—	—	
Paizes diversos ou indeterminados..... Pays divers ou indéterminés	—	—	—	—	—	—	—	—		
TOTAL DE ESTRANGEIROS (*)..... TOTAL D'ÉTRANGERS	3	—	3	11	5	16	—	—	—	

(*) Inclusive os estrangeiros que adoptaram a nacionalidade brasileira. (Y compris les étrangers qui ont adopté la

População estrangeira do Estado do Ceará

Population étrangère de l'État de Ceará

(CONTINUA)

PAIZES PAYS	Morada Nova			Malungú			Pacatuba			
	Homens Hommes	Mulheres Femmes	Total	Homens Hommes	Mulheres Femmes	Total	Homens Hommes	Mulheres Femmes	Total	
Europa..... Europe	Allemanha..... Allemagne	—	—	—	—	—	—	—	—	
	Austria..... Autriche	—	—	—	—	—	—	—	—	
	Belgica..... Belgique	—	—	—	—	—	—	—	—	
	Dinamarca..... Danemark	—	—	—	—	—	—	—	—	
	França..... France	—	—	—	—	—	—	—	—	
	Grecia..... Grèce	—	—	—	—	—	—	—	—	
	Hespanha..... Espagne	—	—	—	—	—	—	—	—	
	Hollanda..... Pays-Bas	—	—	—	—	—	—	—	—	
	Hungria..... Hongrie	—	—	—	—	—	—	—	—	
	Inglaterra..... Angleterre	—	—	—	—	—	—	—	—	
	Italia..... Italie	—	—	—	—	—	—	—	—	
	Polonia..... Pologne	—	—	—	—	—	—	—	—	
	Portugal..... Portugal	—	—	—	—	—	—	5	3	8
	Russia..... Russie	—	—	—	—	—	—	—	—	—
	Servia..... Serbie	—	—	—	—	—	—	—	—	—
	Suecia..... Suède	—	—	—	—	—	—	—	—	—
	Suissa..... Suisse	—	—	—	—	—	—	—	—	—
	Outros Paizes..... Autres-pays	—	—	—	—	—	—	—	—	—
	America..... Amérique	Argentina..... Argentine	—	—	—	—	—	—	—	—
		Bolivia..... Bolivie	—	—	—	—	—	—	—	—
Canada..... Canada		—	—	—	—	—	—	—	—	
Chile..... Chili		—	—	—	—	—	—	—	—	
Cuba..... Cuba		—	—	—	—	—	—	—	—	
Estados Unidos..... États-Unis		—	—	—	—	—	—	—	—	
Mexico..... Mexique		—	—	—	—	—	—	—	—	
Paraguay..... Paraguay		—	—	—	—	—	—	—	—	
Perú..... Pérou		—	—	—	—	—	—	—	1	1
Uruguay..... Uruguay		—	—	—	—	—	—	—	—	—
Venezuela..... Vénézuéla		—	—	—	—	—	—	—	—	—
Outros Paizes..... Autres pays		—	—	—	—	—	—	—	—	—
Asia..... Asie	Japão..... Japon	—	—	—	—	—	—	—	—	
	Turquia Asiatica..... Turquie-Asiatique	2	—	2	—	—	1	—	1	
Paizes diversos ou ind-terminados..... Pays divers ou indéterminés	—	—	—	—	—	—	—	—	—	
TOTAL DE ESTRANGEIROS (*)..... TOTAL D'ÉTRANGERS	2	—	2	—	—	—	6	4	10	

(*) Inclusive os estrangeiros que adoptaram a nacionalidade brasileira. (Y compris les étrangers qui ont adopté la

População estrangeira do Estado do Ceará

Population étrangère de l'État de Ceará

(CONTINUA)

PAIZES PAYS	Pereiro			Porangaba			Porteiras			
	Homens Hommes	Mulheres Femmes	Total Total	Homens Hommes	Mulheres Femmes	Total Total	Homens Hommes	Mulheres Femmes	Total Total	
Europa..... Europe	Allemanha..... Allemagne	—	—	—	—	—	—	—	—	
	Austria..... Autriche	—	—	—	—	—	—	—	—	
	Belgica..... Belgique	—	—	—	—	—	—	—	—	
	Dinamarca..... Danemark	—	—	—	—	—	—	—	—	
	França..... France	—	—	—	—	2	2	—	—	
	Grecia..... Grèce	—	—	—	—	—	—	—	—	
	Hespanha..... Espagne	—	—	—	1	—	1	—	—	
	Hollanda..... Pays-Bas	—	—	—	—	—	—	—	—	
	Hungria..... Hongrie	—	—	—	—	—	—	—	—	
	Inglaterra..... Angleterre	—	—	—	—	—	—	—	—	
	Italia..... Italie	—	—	—	—	—	—	1	—	
	Polonia..... Pologne	—	—	—	—	—	—	—	—	
	Portugal..... Portugal	—	—	—	3	—	3	—	—	
	Russia..... Russie	—	—	—	—	—	—	—	—	
	Servia..... Serbie	—	—	—	—	—	—	—	—	
	Suecia..... Suède	—	—	—	—	—	—	—	—	
	Suissa..... Suisse	—	—	—	—	—	—	—	—	
	Outros Paizes..... Autres pays	—	—	—	—	—	—	—	—	
	America..... Amérique	Argentina..... Argentine	—	—	—	—	—	—	—	—
		Bolivia..... Bolivie	—	—	—	—	—	—	—	—
Canadá..... Canada		—	—	—	—	—	—	—	—	
Chile..... Chili		—	—	—	—	—	—	—	—	
Cuba..... Cuba		—	—	—	—	—	—	—	—	
Estados Unidos..... États-Unis		—	—	—	—	—	—	—	—	
Mexico..... Mexique		—	—	—	—	—	—	—	—	
Paraguay..... Paraguay		—	—	—	—	—	—	—	—	
Perú..... Pérou		—	—	—	—	—	—	—	—	
Uruguay..... Uruguay		—	—	—	—	—	—	—	—	
Venezuela..... Vénézuéla	—	—	—	—	—	—	—	—		
Outros Paizes..... Autres pays	—	—	—	—	—	—	—	—		
Asia..... Asie	Japão..... Japon	—	—	—	—	—	—	—	—	
	Turquia Asiatica..... Turquie-Asiatique	—	—	—	—	—	—	—	—	
Paizes diversos ou indeterminados..... Pays divers ou indéterminés	—	—	—	1	—	1	1	—	1	
TOTAL DE ESTRANGEIROS (*)..... TOTAL D'ÉTRANGERS	—	—	—	5	2	7	2	—	2	

(*) Inclusive os estrangeiros que adoptaram a nacionalidade brasileira. (Y compris les étrangers qui ont adopté la

rá, segundo a nacionalidade e o sexo

rá, d'après la nationalité et le sexe

ÇÃO - SUITE)

Quixadá			Quixará			Quixeramobim			Redempção			Riacho do Sangue		
Homens	Mulheres	Total	Homens	Mulheres	Total	Homens	Mulheres	Total	Homens	Mulheres	Total	Homens	Mulheres	Total
Hommes	Femmes	Total	Hommes	Femmes	Total	Hommes	Femmes	Total	Hommes	Femmes	Total	Hommes	Femmes	Total
5	1	6	-	-	-	-	1	1	-	-	-	-	-	-
-	1	1	-	-	-	-	-	-	-	-	-	-	-	-
-	-	-	-	-	-	-	-	-	-	-	-	-	-	-
-	-	-	-	-	-	-	-	-	-	-	-	-	-	-
1	-	1	-	-	-	-	-	-	-	-	-	-	-	-
-	-	-	-	-	-	1	1	2	-	-	-	-	-	-
-	-	-	-	-	-	-	-	-	-	-	-	-	-	-
1	-	1	-	-	-	-	-	-	-	-	-	-	-	-
5	1	6	-	-	-	-	-	-	1	-	1	-	-	-
-	-	-	-	-	-	-	-	-	-	-	-	-	-	-
7	2	9	-	-	-	-	-	-	2	1	3	-	-	-
-	-	-	-	-	-	-	-	-	-	-	-	-	-	-
-	-	-	-	-	-	-	-	-	-	-	-	-	-	-
-	-	-	-	-	-	-	-	-	-	-	-	-	-	-
-	-	-	-	-	-	-	-	-	-	-	-	-	-	-
-	-	-	-	-	-	-	-	-	-	-	-	-	-	-
-	-	-	-	-	-	-	-	-	-	-	-	-	-	-
-	-	-	-	-	-	-	-	-	-	-	-	-	-	-
-	-	-	-	-	-	-	-	-	-	-	-	-	-	-
-	-	-	-	-	-	-	-	-	-	-	-	-	-	-
-	-	-	-	-	-	-	-	-	-	-	-	-	-	-
-	-	-	-	-	-	-	-	-	-	-	-	-	-	-
-	-	-	-	-	-	-	-	-	-	-	-	-	-	-
5	1	6	-	-	-	7	6	13	1	-	1	-	-	-
-	-	-	-	-	-	-	-	-	-	-	-	-	-	-
-	-	-	-	-	-	1	-	1	-	-	-	-	-	-
24	6	30	-	-	-	9	8	17	4	1	5	-	-	-

nationalité brésilienne).

População estrangeira do Estado do Ceará

Population étrangère de l'État de Ceará

(CONTINUA)

PAIZES PAYS	Saboeiro			Sant'Anna			Sant'Anna do Cariry			
	Homens Hommes	Mulheres Femmes	Tot.l Total	Homens Hommes	Mulheres Femmes	Total	Homens Hommes	Mulheres Femmes	Total	
Europa..... Europe.	Allemanha..... Allemagne	—	—	—	—	—	—	—	—	
	Austria..... Autriche	—	—	—	—	—	—	—	—	
	Belgica..... Belgique	—	—	—	—	—	—	—	—	
	Dinamarca..... Danemark	—	—	—	—	—	—	—	—	
	França..... France	—	—	—	1	—	1	—	—	
	Grecia..... Grèce	—	—	—	—	—	—	—	—	
	Hespanha..... Espagne	—	—	—	—	—	—	—	—	
	Hollanda..... Pays-Bas	—	—	—	—	—	—	—	—	
	Hungria..... Hongrie	—	—	—	—	—	—	—	—	
	Inglaterra..... Angleterre	—	—	—	—	—	—	—	—	
	Italia..... Italie	1	—	1	—	—	—	—	—	
	Polonia..... Pologne	—	—	—	—	—	—	—	—	
	Portugal..... Portugal	1	—	1	—	—	—	—	—	
	Russia..... Russie	—	—	—	—	—	—	—	—	
	Servia..... Serbie	—	—	—	—	—	—	—	—	
	Suecia..... Suède	—	—	—	—	—	—	—	—	
	Suissa..... Suisse	—	—	—	—	—	—	—	—	
	Outros Paizes..... Autres pays	—	—	—	—	—	—	—	—	
	America..... Amérique	Argentina..... Argentine	—	—	—	—	—	—	—	—
		Bolivia..... Bolivie	—	—	—	—	—	—	—	—
Canada..... Canada		—	—	—	—	—	—	—	—	
Chile..... Chili		—	—	—	—	—	—	—	—	
Cuba..... Cuba		—	—	—	—	—	—	—	—	
Estados Unidos..... États-Unis		—	—	—	—	—	—	—	—	
Mexico..... Mexique		—	—	—	—	—	—	—	—	
Paraguay..... Paraguay		—	—	—	—	—	—	—	—	
Peru..... Pérou		—	—	—	—	—	—	—	—	
Uruguay..... Uruguay		—	—	—	—	—	—	—	—	
Venezuela..... Vénézuéla		—	—	—	—	—	—	—	—	
Outros Paizes..... Autres pays	—	—	—	—	—	—	—	—		
Asia..... Asie	Japão..... Japon	—	—	—	—	—	—	—	—	
	Turquia Asiatica..... Turquie Asiatique	—	—	—	—	—	—	—	—	
Paizes diversos ou indeterminados..... Pays divers ou indéterminés	—	—	—	—	—	—	1	—	1	
TOTAL DE ESTRANGEIROS (*)..... TOTAL D'ÉTRANGERS	2	—	2	1	—	1	1	—	1	

(*) Inclusive os estrangeiros que adoptaram a nacionalidade brasileira. (Y compris les étrangers qui ont adopté la

População estrangeira do Estado do Cea

Population étrangère de l'État de Cea

(CONTINUA)

PAIZES PAYS	São Mathens			São Pedro do Cariry			Senador Pompeu			
	Homens Hommes	Mulheres Femmes	Total	Homens Hommes	Mulheres Femmes	Total	Homens Hommes	Mulheres Femmes	Total	
Europa..... Europe	Allemanha..... Allemagne	—	—	—	—	—	—	—	—	
	Austria..... Autriche	—	—	—	—	—	—	—	—	
	Belgica..... Belgique	—	—	—	—	—	1	—	1	
	Dinamarca..... Danemark	—	—	—	—	—	—	—	—	
	França..... France	—	—	—	—	—	—	—	—	
	Grecia..... Grèce	—	—	—	—	—	—	—	—	
	Hespanha..... Espagne	—	—	—	—	—	—	—	—	
	Hollanda..... Pays-Bas	—	—	—	—	—	—	—	—	
	Hungria..... Hongrie	—	—	—	—	—	—	—	—	
	Inglaterra..... Angleterre	—	—	—	—	—	—	—	—	
	Italia..... Italie	—	—	—	—	—	—	—	—	
	Polonia..... Pologne	—	—	—	—	—	—	—	—	
	Portugal..... Portugal	—	—	—	—	—	2	—	2	
	Russia..... Russie	—	—	—	—	—	—	—	—	
	Servia..... Serbie	—	—	—	—	—	—	—	—	
	Suecia..... Suède	—	—	—	—	—	—	—	—	
	Suissa..... Suisse	—	—	—	—	—	—	—	—	
	Outros Paizes..... Autres pays	—	—	—	—	—	—	—	—	
	America..... Amérique	Argentina..... Argentine	—	—	—	—	—	—	—	—
		Bolivia..... Bolivie	—	—	—	—	—	—	—	—
Canadá..... Canada		—	—	—	—	—	—	—	—	
Chile..... Chili		—	—	—	—	—	—	—	—	
Cuba..... Cuba		—	—	—	—	—	—	—	—	
Estados Unidos..... États-Unis		—	—	—	—	—	—	—	—	
Mexico..... Mexique		—	—	—	—	—	—	—	—	
Paraguay..... Paraguay		—	—	—	—	—	—	—	—	
Perú..... Pérou		—	—	—	—	—	—	—	—	
Uruguay..... Uruguay		—	—	—	—	—	—	—	—	
Venezuela..... Vénézuéla		—	—	—	—	—	—	—	—	
Outros Paizes..... Autres pays		—	—	—	—	—	—	—	—	
Asia..... Asie	Japão..... Japon	—	—	—	—	—	—	—	—	
	Turquia Asiatica..... Turquie-Asiatique	—	—	—	—	—	1	—	1	
Paizes diversos ou indeterminados..... Pays divers ou indéterminés	—	—	—	—	—	—	—	—		
TOTAL DE ESTRANGEIROS (*)..... TOTAL D'ÉTRANGERS	—	—	—	—	—	—	4	—	4	

(*) Inclusive os estrangeiros que adoptaram a nacionalidade brasileira. (Y compris les étrangers qui ont adopté la

rá, segundo a nacionalidade e o sexo

rá, d'après la nationalité et le sexe

ÇÃO — SUITE)

Sobral			Soure			Tamboril			Tauhá			Trahiry		
Homens	Mulheres	Total	Homens	Mulheres	Total	Homens	Mulheres	Total	Homens	Mulheres	Total	Homens	Mulheres	Total
Hom- mes	Fem- mes	Total	Hom- mes	Fem- mes	Total	Hom- mes	Fem- mes	Total	Hom- mes	Fem- mes	Total	Hom- mes	Fem- mes	Total
—	—	—	—	—	—	—	—	—	—	—	—	—	—	—
—	—	—	—	—	—	—	—	—	—	—	—	—	—	—
—	—	—	—	—	—	—	—	—	—	—	—	—	—	—
—	1	1	—	—	—	—	—	—	—	—	—	—	—	—
1	—	1	—	1	1	—	—	—	—	—	—	—	—	—
—	—	—	—	—	—	—	—	—	—	—	—	—	—	—
—	—	—	—	—	—	—	—	—	—	—	—	—	—	—
—	—	—	—	—	—	—	—	—	—	—	—	—	—	—
—	—	—	—	—	—	—	—	—	—	—	—	—	—	—
—	—	—	—	—	—	—	—	—	—	—	—	—	—	—
—	—	—	—	—	—	—	—	—	—	—	—	—	—	—
5	1	6	8	—	8	—	—	—	—	—	—	—	—	—
—	—	—	—	—	—	—	—	—	—	—	—	—	—	—
—	—	—	—	—	—	—	—	—	—	—	—	—	—	—
—	—	—	—	—	—	—	—	—	—	—	—	—	—	—
—	—	—	—	—	—	—	—	—	—	—	—	—	—	—
—	—	—	—	—	—	—	—	—	—	—	—	—	—	—
—	—	—	—	—	—	—	—	—	—	—	—	—	—	—
—	—	—	—	—	—	—	—	—	—	—	—	—	—	—
—	—	—	—	—	—	—	—	—	—	—	—	—	—	—
—	—	—	—	—	—	—	—	—	—	—	—	—	—	—
—	—	—	—	—	—	—	—	—	—	—	—	—	—	—
—	—	—	—	—	—	—	—	—	—	—	—	—	—	—
—	—	—	—	—	—	—	—	—	—	—	—	3	—	3
5	2	8	8	1	9	—	—	—	—	—	—	3	—	3

nationalité brésilienne).

População estrangeira do Estado do Cea

Population étrangère de l'Etat de Cea

(CONCLU

PAIZES PAYS	Tyanguá			Ubajara			Umarý			
	Homens Hommes	Mulheres Femmes	Total Total	Homens Hommes	Mulheres Femmes	Total Total	Homens Hommes	Mulheres Femmes	Total Total	
Europa Europe	Allemanha..... Allemagne	—	—	—	—	—	—	—	—	
	Austria..... Autriche	—	—	—	—	—	—	—	—	
	Belgica..... Belgique	—	—	—	—	—	—	—	—	
	Dinamarca..... Danemark	—	—	—	—	—	—	—	—	
	França..... France	—	—	—	—	—	—	—	—	
	Grecia..... Grèce	—	—	—	—	—	—	—	—	
	He-panha..... Espagne	—	—	—	—	—	—	—	—	
	Hollanda..... Pays Bas	—	—	—	—	—	—	—	—	
	Hungria..... Hongrie	—	—	—	—	—	—	—	—	
	Inlaterra..... Angleterre	—	—	—	—	—	—	—	—	
	Italia..... Italie	—	—	—	—	—	—	—	—	
	Polonia..... Pologne	—	—	—	—	—	—	—	—	
	Portugal..... Portugal	1	—	1	—	—	—	—	—	
	Russia..... Russie	—	—	—	—	—	—	—	—	
	Servia..... Serbie	—	—	—	—	—	—	—	—	
	Suecia..... Suède	—	—	—	—	—	—	—	—	
	Suissa..... Suisse	—	—	—	—	—	—	—	—	
	Outros paizes..... Autres pays	—	—	—	—	—	—	—	—	
	America Amérique	Argentina..... Argentine	—	—	—	—	—	—	—	—
		Bolivia..... Bolivie	—	—	—	—	—	—	—	—
Canada..... Canada		—	—	—	—	—	—	—	—	
Chile..... Chili		—	—	—	—	—	—	—	—	
Cuba..... Cuba		—	—	—	—	—	—	—	—	
Estados Unidos..... Etats-Unis		—	—	—	—	—	—	—	—	
Mexico..... Mexique		—	—	—	—	—	—	—	—	
Paraguay..... Paraguay		—	—	—	—	—	—	—	—	
Peru..... Pérou		—	—	—	—	—	—	—	—	
Uruguay..... Uruguay		—	—	—	—	—	—	—	—	
Venezuela..... Vénézuéla		—	—	—	—	—	—	—	—	
Outros paizes..... Autres pays	—	—	—	—	—	—	—	—		
Asia Asie	Japão..... Japon	—	—	—	—	—	—	—	—	
	Turquia-Asiatica..... Turquie-Asiatique	—	—	—	—	—	—	—	—	
Paizes diversos ou indeterminados..... Pays divers ou indéterminés	—	—	—	—	—	—	—	—		
TOTAL DE ESTRANGEIROS (*)..... TOTAL D'ÉTRANGERS	1	—	1	—	—	—	—	—		

(*) Inclusive os estrangeiros que adoptaram a nacionalidade brasileira. (Y compris les étrangers qui ont adopté la

rá, segundo a nacionalidade e o sexo

rá, d'après la nationalité et le sexe

SÃO - FIN)

União			Varzea Alegre			Viçosa			Total		
Homens Hommes	Mulheres Femmes	Total Total	Homens Hommes	Mulheres Femmes	Total Total	Homens Hommes	Mulheres Femmes	Total Total	H. mens Hommes	Mulheres Femmes	Total Total
—	—	—	—	—	—	—	—	—	13	5	18
—	—	—	—	—	—	—	—	—	1	2	3
—	—	—	—	—	—	1	—	1	5	1	6
—	—	—	—	—	—	—	—	—	—	—	—
—	—	—	—	—	—	—	—	—	26	21	47
—	—	—	—	—	—	—	—	—	3	—	3
—	—	—	—	—	—	—	—	—	17	6	23
—	—	—	—	—	—	—	—	—	1	—	1
—	—	—	—	—	—	—	—	—	—	—	—
—	—	—	—	—	—	—	—	—	30	12	42
1	—	1	1	—	1	—	—	—	81	24	105
—	—	—	—	—	—	—	—	—	—	—	—
—	—	—	2	—	2	—	—	—	230	66	296
—	—	—	—	—	—	—	—	—	2	3	5
—	—	—	—	—	—	—	—	—	—	—	—
—	—	—	—	—	—	—	—	—	—	—	—
—	—	—	—	—	—	—	—	—	2	3	5
—	—	—	—	—	—	—	—	—	2	—	2
—	—	—	—	—	—	—	—	—	2	—	2
—	—	—	—	—	—	—	—	—	1	4	5
—	—	—	—	—	—	—	—	—	—	—	—
—	—	—	—	—	—	—	—	—	1	—	1
—	—	—	—	—	—	—	—	—	—	1	1
—	—	—	—	—	—	—	—	—	9	2	11
—	—	—	—	—	—	—	—	—	—	5	5
—	—	—	—	—	—	—	—	—	1	1	2
—	—	—	—	—	—	—	—	—	4	14	18
—	—	—	—	—	—	—	—	—	—	—	—
—	—	—	—	—	—	—	—	—	—	—	—
—	—	—	—	—	—	—	—	—	2	5	7
—	—	—	—	—	—	—	—	—	2	—	2
—	—	—	—	—	—	—	—	—	180	83	268
—	1	1	—	—	—	—	—	—	19	4	23
1	1	2	3	—	3	1	—	1	634	267	901

nationalité brésilienne).

População estrangeira do Estado do Espírito

Population étrangère de l'Etat de Espírito

PAIZES PAYS	Affonso Claudio			Alegre			Alfredo Chaves				
	Homens	Mulheres	Total	Homens	Mulheres	Total	Homens	Mulheres	Total		
	Hommes	Femmes	Total	Hommes	Femmes	Total	Hommes	Femmes	Total		
Europa..... Europe	Allemanha..... Allemagne	66	49	115	3	1	4	2	2	4	
	Austria..... Autriche	2	2	4	11	6	17	39	31	70	
	Belgica..... Belgique	—	—	—	—	—	—	—	—	—	
	Dinamarca..... Danemark	—	—	—	1	—	1	—	—	—	
	França..... France	—	—	—	2	1	3	3	1	4	
	Grecia..... Grèce	—	—	—	—	—	—	—	—	—	
	Hespanha..... Espagne	2	1	3	87	48	135	4	6	10	
	Hollanda..... Pays-Bas	—	1	1	—	—	—	—	—	—	
	Hungria..... Hongrie	—	—	—	—	—	—	—	—	—	
	Inglaterra..... Angleterre	—	—	—	—	—	—	—	—	—	
	Italia..... Italie	78	53	131	400	335	735	589	587	1.176	
	Polonia..... Pologne	—	—	—	3	1	4	—	—	—	
	Portugal..... Portugal	29	13	42	162	69	231	12	4	16	
	Russia..... Russie	—	—	—	2	1	3	—	—	—	
	Servia..... Serbie	—	—	—	—	—	—	—	—	—	
	Suecia..... Suède	—	—	—	—	—	—	—	—	—	
	Suissa..... Suisse	—	—	—	1	—	1	—	—	—	
	Outros paizes..... Autres pays	6	4	10	4	1	5	—	—	—	
	America..... Amérique	Argentina..... Argentine	1	12	13	3	1	4	2	4	6
		Bolivia..... Bolivie	—	—	—	—	—	—	—	—	—
Canada..... Canada		—	—	—	—	—	—	—	—	—	
Chile..... Chili		—	—	—	1	—	1	—	—	—	
Cuba..... Cuba		—	—	—	—	—	—	—	—	—	
Estados Unidos..... États Unis		—	—	—	—	—	—	—	—	—	
Mexico..... Mexique		—	—	—	—	—	—	—	—	—	
Paraguay..... Paraguay		—	—	—	—	—	—	—	—	—	
Peru..... Perou		—	—	—	—	—	—	—	—	—	
Uruguay..... Uruguay		—	—	—	—	—	—	—	—	—	
Venezuela..... Vénézuéla		—	—	—	—	—	—	—	—	—	
Outros paizes..... Autres pays		—	—	—	—	—	—	—	—	—	
Asia..... Asie		Japão..... Japon	—	—	—	—	—	—	—	—	—
	Turquia Asiatica..... Turquie-Asiatique	14	—	14	49	15	64	10	2	12	
Paizes diversos ou indeterminados..... Pays divers ou indéterminés	4	1	5	3	3	6	10	4	14		
TOTAL DE ESTRANGEIROS (*)..... TOTAL D'ÉTRANGERS	202	136	338	732	482	1.214	671	641	1.312		

(*) Inclusive os estrangeiros que adoptaram a nacionalidade brasileira. (Y compris les étrangers qui ont adopté la

Santo, segundo a nacionalidade e o sexo

Santo, d'après la nationalité et le sexe

Benevente			Boa Família			Cachoeiro do Itapemirim			Calçado (São José do)			Cariacica		
Homens Hommes	Mulheres Femmes	Total	Homens Hommes	Mulheres Femmes	Total	Homens Hommes	Mulheres Femmes	Total	Homens Hommes	Mulheres Femmes	Total	Homens Hommes	Mulheres Femmes	Total
—	1	1	63	44	107	8	9	17	1	—	1	4	4	8
27	25	52	7	7	14	19	8	27	—	—	—	1	5	6
—	—	—	1	—	1	2	2	4	—	—	—	—	—	—
—	—	—	—	—	—	—	—	—	—	—	—	—	—	—
1	—	1	—	—	—	1	1	2	—	—	—	—	—	—
—	—	—	—	—	—	—	—	—	—	—	—	—	—	—
1	1	2	2	2	4	81	58	139	9	2	11	2	6	8
—	—	—	7	5	12	—	—	—	—	—	—	—	—	—
—	—	—	—	—	—	—	—	—	—	—	—	—	—	—
—	—	—	1	—	1	1	—	1	—	—	—	2	—	2
54	54	108	261	210	471	1.225	1.035	2.260	181	130	311	39	28	67
—	—	—	9	7	16	7	5	12	—	—	—	—	—	—
12	5	17	18	1	19	268	83	351	58	—	58	19	1	20
—	—	—	—	—	—	3	2	5	—	1	1	1	—	1
—	—	—	—	—	—	—	—	—	—	—	—	—	—	—
—	—	—	—	—	—	—	—	—	—	—	—	—	—	—
—	—	—	2	1	3	2	2	4	—	—	—	—	—	—
—	—	—	1	—	1	1	—	1	—	—	—	2	1	3
—	—	—	—	—	—	—	—	—	—	—	—	—	—	—
—	—	—	—	—	—	1	—	1	1	—	1	—	—	—
—	—	—	—	—	—	—	—	—	—	—	—	—	—	—
—	—	—	—	—	—	—	—	—	—	23	23	—	—	—
—	—	—	—	—	—	—	—	—	—	—	—	—	—	—
—	—	—	—	—	—	—	—	—	—	—	—	—	—	—
—	—	—	—	—	—	—	—	—	—	—	—	—	—	—
16	6	22	3	1	4	85	54	139	13	1	14	8	1	9
2	—	2	—	—	—	12	6	18	—	1	1	1	—	1
113	92	205	375	278	653	1.716	1.265	2.981	263	158	421	79	46	125

nationalité brésilienne).

População estrangeira do Estado do Espírito

Population étrangère de l'État de Espírito

(CONTINUA)

PAIZES PAYS	Conceição da Barra			Espírito Santo			Espírito Santo do Rio Pardo				
	Homens	Mulheres	Total	Homens	Mulheres	Total	Homens	Mulheres	Total		
	Hommes	Femmes	Total	Hommes	Femmes	Total	Hommes	Femmes	Total		
Europa..... Europe	Allemanha..... Allemagne	1	—	1	1	—	1	1	6	7	
	Austria..... Autriche	—	—	—	1	1	2	—	—	—	
	Belgica..... Belgique	—	—	—	—	—	—	—	—	—	
	Dinamarca..... Danemark	—	—	—	1	—	1	—	—	—	
	França..... France	—	—	—	1	—	1	—	—	—	
	Grecia..... Grèce	—	—	—	1	—	1	—	—	—	
	Espanha..... Espagne	—	—	—	7	8	15	6	—	6	
	Hollanda..... Pays-Bas	—	—	—	—	—	—	—	—	—	
	Hungria..... Hongrie	—	—	—	—	—	—	—	—	—	
	Inglaterra..... Angleterre	—	—	—	1	—	1	—	1	1	
	Italia..... Italie	10	3	13	20	19	39	82	82	164	
	Polonia..... Pologne	—	—	—	—	—	—	—	—	—	
	Portugal..... Portugal	—	—	—	40	14	54	36	12	48	
	Russia..... Russie	—	—	—	—	—	—	—	—	—	
	Servia..... Serbie	—	—	—	—	—	—	—	—	—	
	Suecia..... Suède	—	—	—	—	—	—	—	—	—	
	Suiça..... Suisse	—	—	—	—	—	—	1	1	2	
	Outros paizes..... Autres pays	1	—	1	—	—	—	—	—	—	
	America..... Amérique	Argentina..... Argentine	—	—	—	—	—	—	—	—	—
		Bolivia..... Bolivie	—	—	—	—	—	—	—	—	—
Canadá..... Canada		—	—	—	—	—	—	—	—	—	
Chile..... Chili		—	—	—	—	—	—	—	—	—	
Cuba..... Cuba		—	—	—	—	—	—	—	—	—	
Estados Unidos..... Etats Unis		—	—	—	1	1	2	2	1	3	
Mexico..... Mexique		—	—	—	—	—	—	—	—	—	
Paraguay..... Paraguay		—	—	—	—	—	—	—	—	—	
Perú..... Perou		—	—	—	—	—	—	—	—	—	
Uruguay..... Uruguay		—	—	—	—	—	—	—	—	—	
Venezuela..... Vénézuéla		—	—	—	—	—	—	—	—	—	
Outros paizes..... Autres pays		—	—	—	—	—	—	—	—	—	
Asia..... Asie		Japão..... Japon	—	—	—	—	—	—	—	—	—
	Turquia Asiatica..... Turquie Asiatique	—	—	—	7	5	12	17	5	22	
Paizes diversos ou indeterminados..... Pays divers ou indéterminés	2	2	4	2	—	2	—	1	1		
TOTAL DE ESTRANGEIROS (*)..... TOTAL D'ÉTRANGERS	14	5	19	83	48	131	145	109	254		

(*) Inclusive os estrangeiros que adoptaram a nacionalidade brasileira. (Y compris les étrangers qui ont adopté la

Santo, segundo a nacionalidade e o sexo

Santo, d'après la nationalité et le sexe

ÇÃO - SUITE)

Guarapary			Itapemirim			Linhares			Nova Almeida			Páo Gigante		
Homens	Mulheres	Total	Homens	Mulheres	Total	Homens	Mulheres	Total	Homens	Mulheres	Total	Homens	Mulheres	Total
Hom- mes	Fem- mes	Total	Hom- mes	Fem- mes	Total	Hom- mes	Fem- mes	Total	Hom- mes	Fem- mes	Total	Hom- mes	Fem- mes	Total
1	—	1	4	2	6	102	92	194	—	—	—	5	4	9
—	—	—	—	—	—	26	19	45	2	2	4	10	2	12
—	—	—	4	3	7	—	—	—	—	—	—	—	—	—
—	—	—	—	—	—	—	—	—	—	—	—	—	—	—
3	—	3	—	—	—	11	10	21	—	—	—	4	2	6
—	—	—	—	—	—	—	—	—	—	—	—	—	—	—
1	—	1	3	1	4	45	31	76	—	—	—	9	8	17
—	—	—	—	—	—	2	1	3	—	—	—	—	—	—
—	—	—	—	—	—	—	—	—	—	—	—	—	—	—
—	—	—	—	—	—	—	—	—	—	—	—	—	—	—
98	89	187	11	9	20	454	389	843	17	10	27	515	477	992
—	—	—	—	—	—	24	15	39	—	—	—	—	—	—
18	—	18	22	1	23	30	2	32	4	—	4	16	1	17
—	—	—	—	—	—	—	—	—	—	—	—	—	—	—
—	—	—	—	—	—	—	—	—	—	—	—	—	—	—
—	—	—	—	—	—	—	—	—	—	—	—	—	—	—
—	—	—	—	—	—	1	—	1	—	—	—	—	—	—
—	1	1	—	—	—	5	2	7	2	1	3	—	—	—
—	—	—	—	—	—	—	—	—	—	—	—	—	—	—
—	—	—	—	—	—	2	—	2	—	—	—	1	—	1
—	—	—	—	—	—	—	—	—	—	—	—	—	—	—
—	—	—	—	—	—	—	—	—	—	—	—	—	—	—
—	—	—	—	—	—	—	—	—	—	—	—	—	—	—
—	—	—	—	—	—	—	—	—	—	—	—	—	—	—
—	—	—	—	—	—	—	—	—	—	—	—	—	—	—
—	—	—	—	—	—	—	—	—	—	—	—	—	—	—
—	—	—	—	—	—	—	—	—	—	—	—	—	—	—
—	—	—	—	—	—	—	—	—	—	—	—	—	—	—
—	—	—	—	—	—	—	—	—	—	—	—	—	—	—
—	—	—	—	—	—	—	—	—	—	—	—	—	—	—
—	—	—	—	—	—	—	—	—	—	—	—	—	—	—
—	—	—	—	—	—	—	—	—	—	—	—	—	—	—
—	—	—	—	—	—	—	—	—	—	—	—	—	—	—
—	—	—	—	—	—	—	—	—	—	—	—	—	—	—
7	1	8	26	7	33	18	7	25	2	—	2	2	1	3
—	—	—	—	2	2	2	—	2	—	—	—	—	—	—
128	91	219	71	25	96	722	568	1.290	27	13	40	562	495	1.057

nacionalité brésilienne).

População estrangeira do Estado do Espírito

Population étrangère de l'État de Espírito

(CONTINUA)

PAIZES PAYS	Píuma			Ponte de Itabapoana			Riacho				
	Homens	Mulheres	Total	Homens	Mulheres	Total	Homens	Mulheres	Total		
	Hommes	Femmes	Total	Hommes	Femmes	Total	Hommes	Femmes	Total		
Europa Europe	Allemanha Allemagne	1	—	1	—	—	—	—	—	—	
	Austria Autriche	8	3	11	—	—	—	—	—	—	
	Belgica Belgique	2	—	2	—	—	—	—	—	—	
	Dinamarca Danemark	—	—	—	—	—	—	—	—	—	
	França France	—	1	1	—	—	—	—	—	—	
	Grécia Grèce	—	—	—	—	—	—	—	—	—	
	Hespanha Espagne	5	4	9	5	3	8	7	9	16	
	Hollanda Pays-Bas	—	—	—	—	—	—	—	—	—	
	Hungria Hongrie	—	—	—	—	—	—	—	—	—	
	Inglaterra Angleterre	7	10	17	—	—	—	—	—	—	
	Italia Italie	284	233	517	13	13	26	94	70	164	
	Polónia Pologne	—	1	1	—	—	—	—	—	—	
	Portugal Portugal	12	—	12	11	7	18	2	—	2	
	Rússia Russie	—	—	—	—	—	—	—	—	—	
	Servia Serbie	—	—	—	—	—	—	—	—	—	
	Suécia Suède	—	—	—	—	—	—	—	—	—	
	Suíssa Suisse	1	1	2	—	—	—	—	—	—	
	Outros Paizes Autres pays	—	—	—	—	—	—	2	1	3	
	America Amérique	Argentina Argentine	2	—	2	—	—	—	—	—	—
		Bolivia Bolivie	—	—	—	—	—	—	—	—	—
Canadá Canada		—	—	—	—	—	—	—	—	—	
Chile Chili		—	—	—	—	—	—	—	—	—	
Cuba Cuba		—	—	—	—	—	—	—	—	—	
Estados Unidos Etats-Unis		—	—	—	—	—	—	—	—	—	
México Mexique		—	—	—	—	—	—	—	—	—	
Paraguay Paraguay		—	—	—	—	—	—	—	—	—	
Perú Pérou		—	—	—	—	—	—	—	—	—	
Uruguay Uruguay		—	—	—	—	—	—	—	—	—	
Venezuela Vénézuéla		—	—	—	—	—	—	—	—	—	
Outros Paizes Autres pays	—	—	—	—	—	—	—	—	—		
Asia Asie	Japão Japon	—	—	—	—	—	—	—	—	—	
	Turquia Asiática Turquie-Asiatique	23	7	30	9	6	15	2	—	2	
Paizes diversos ou indeterminados Pays divers ou indeterminés	1	—	1	1	—	1	—	—	—		
TOTAL DE ESTRANGEIROS (*) TOTAL D'ÉTRANGERS	346	260	606	39	29	68	107	80	187		

(*) Inclusive os estrangeiros que adoptaram a nacionalidade brasileira. (Y compris les étrangers qui ont adopté la

Santo, segundo a nacionalidade e o sexo

Santo, d'après la nationalité et le sexe

ÇÃO - SUITE)

Rio Novo			Rio Pardo			Santa Cruz			Santa Izabel			Santa Leopoldina (Cachoeira de)		
Homens	Mulheres	Total	Homens	Mulheres	Total	Homens	Mulheres	Total	Homens	Mulheres	Total	Homens	Mulheres	Total
Hom- mes	Fem- mes	Total	Hom- mes	Fem- mes	Total	Hom- mes	Fem- mes	Total	Hom- mes	Fem- mes	Total	Hom- mes	Fem- mes	Total
6	—	6	1	—	1	—	—	—	120	142	262	219	210	429
2	6	8	—	—	—	—	—	—	6	3	9	10	3	13
5	11	16	—	—	—	—	—	—	2	1	3	2	5	7
—	—	—	—	—	—	—	—	—	1	—	1	—	—	—
—	1	1	—	—	—	1	—	1	1	—	1	2	—	2
—	—	—	—	—	—	—	—	—	—	—	—	—	—	—
—	3	3	1	3	4	—	—	—	6	3	9	6	3	9
—	2	2	—	—	—	—	—	—	—	—	—	5	10	15
—	—	—	—	—	—	—	—	—	—	—	—	—	—	—
—	—	—	—	—	—	1	1	2	—	—	—	—	—	—
169	148	317	20	11	31	39	34	73	149	133	282	56	58	114
—	—	—	—	—	—	—	—	—	—	—	—	1	—	1
11	8	19	5	—	5	2	—	2	6	1	7	29	10	39
—	—	—	—	—	—	—	—	—	—	—	—	1	—	1
—	—	—	—	—	—	—	—	—	—	1	1	—	—	—
—	—	—	—	—	—	—	—	—	—	—	—	—	—	—
7	8	15	2	—	2	—	—	—	2	1	3	1	—	1
1	2	3	—	—	—	—	—	—	—	—	—	—	2	2
—	—	—	—	—	—	—	—	—	—	—	—	—	—	—
—	—	—	—	—	—	—	—	—	—	—	—	—	—	—
—	—	—	—	—	—	—	—	—	—	—	—	—	—	—
—	—	—	—	—	—	—	—	—	—	—	—	—	—	—
—	—	—	—	—	—	—	—	—	—	—	—	—	—	—
—	—	—	—	—	—	—	—	—	—	—	—	—	—	—
—	—	—	—	—	—	—	—	—	—	—	—	—	—	—
—	—	—	—	—	—	—	—	—	—	—	—	—	—	—
—	—	—	—	—	—	—	—	—	—	—	—	—	—	—
—	—	—	—	—	—	—	—	—	—	—	—	—	—	—
15	5	20	16	2	18	8	2	10	6	2	8	20	3	23
—	—	—	—	1	1	—	—	—	—	1	1	—	—	—
216	194	410	45	17	62	51	37	88	299	289	588	352	304	656

nationalité brésilienne).

População estrangeira do Estado do Espírito

Population étrangère de l'État de Espírito

(CONCLU

PAIZES PAYS	Santa Thereza			São João do Moquy			São Mathens				
	Homens	Mulheres	Total	Homens	Mulheres	Total	Homens	Mulheres	Total		
	Hommes	Femmes	Total	Hommes	Femmes	Total	Hommes	Femmes	Total		
Europa..... Europe	Allemanha..... Allemagne	61	53	114	1	—	1	1	1	2	
	Austria..... Autriche	229	186	415	—	1	1	1	—	1	
	Belgica..... Belgique	—	1	1	—	—	—	—	—	—	
	Dinamarca..... Danmark	—	—	—	—	—	—	—	—	—	
	França..... France	—	—	—	—	1	1	—	—	—	
	Grecia..... Grèce	—	—	—	—	—	—	—	—	—	
	Hespanha..... Espagne	10	2	12	64	49	113	7	11	18	
	Hollanda..... Pays-Bas	—	1	1	—	—	—	—	—	—	
	Hungria..... Hongrie	—	—	—	—	—	—	—	—	—	
	Inglaterra..... Angleterre	—	—	—	—	—	—	—	—	—	
	Italia..... Italie	567	482	1.049	327	245	572	288	286	574	
	Polonia..... Pologne	8	5	13	—	—	—	1	1	2	
	Portugal..... Portugal	22	4	26	67	25	92	10	2	12	
	Russia..... Russie	1	2	3	—	—	—	—	—	—	
	Servia..... Serbie	—	—	—	—	—	—	—	—	—	
	Suecia..... Suède	—	—	—	—	—	—	—	—	—	
	Suisa..... Suisse	9	10	19	—	—	—	—	—	—	
	Outros paizes..... Autres pays	—	—	—	1	—	1	—	—	—	
	America..... Amérique	Argentina..... Argentine	2	—	2	1	—	1	1	—	1
		Bolivia..... Bolivie	—	—	—	—	—	—	—	—	—
Canada..... Canada		—	—	—	—	—	—	—	—	—	
Chile..... Chili		—	—	—	—	—	—	—	—	—	
Cuba..... Cuba		—	—	—	—	—	—	—	—	—	
Estados Unidos..... Etats Unis		—	—	—	—	—	—	—	—	—	
Mexico..... Mexique		—	—	—	—	—	—	—	—	—	
Paraguay..... Paraguay		—	—	—	—	—	—	—	—	—	
Peru..... Perou		—	—	—	—	—	—	—	—	—	
Uruguay..... Uruguay		—	—	—	—	—	—	—	—	—	
Venezuela..... Vénézuéla		—	—	—	—	—	—	—	—	—	
Outros paizes..... Autres pays		—	—	—	—	—	—	—	—	—	
Asia..... Asie	Japão..... Japon	—	—	—	—	—	—	—	—	—	
	Turquia Asiatica..... Turquie Asiatique	10	5	15	36	15	51	13	1	14	
Paizes diversos ou indeterminados..... Pays divers ou indéterminés	—	—	—	—	1	1	2	2	4		
TOTAL DE ESTRANGEIROS (*)..... TOTAL D'ÉTRANGERS	919	751	1.670	497	337	834	324	304	628		

(*) Inclusive os estrangeiros que adoptaram a nacionalidade brasileira. (Y compris les étrangers qui ont adopté la

Santo, segundo a nacionalidade e o sexo

Santo, d'après la nationalité et le sexe

SÃO - FIN)

São Pedro do Itabapoana			Serra			Vianna			Victoria			Total		
Homens	Mulheres	Total	Homens	Mulheres	Total	Homens	Mulheres	Total	Homens	Mulheres	Total	Homens	Mulheres	Total
Hommes	Femmes	Total	Hommes	Femmes	Total	Hommes	Femmes	Total	Hommes	Femmes	Total	Hommes	Femmes	Total
1	—	1	—	—	—	—	—	—	9	6	15	682	626	1.308
—	—	—	—	—	—	—	—	—	8	3	11	409	313	722
—	—	—	—	—	—	—	—	—	2	1	3	20	24	44
—	—	—	—	—	—	—	—	—	—	—	—	3	—	3
3	3	6	—	—	—	—	—	—	5	4	9	38	25	63
—	1	1	—	—	—	—	—	—	4	—	4	5	1	6
198	151	349	—	—	—	1	—	1	39	34	73	608	447	1.055
—	—	—	—	—	—	—	—	—	—	—	—	14	20	34
—	—	—	—	—	—	—	—	—	1	—	1	1	—	1
—	—	—	—	—	—	—	—	—	3	—	3	16	12	28
492	425	917	5	7	12	20	13	33	174	154	328	6.731	5.822	12.553
7	1	8	—	—	—	—	—	—	—	—	—	60	36	96
176	68	244	3	1	4	6	3	9	217	70	287	1.323	405	1.728
—	—	—	—	—	—	—	—	—	1	1	2	9	7	16
—	—	—	—	—	—	—	—	—	—	—	—	—	1	1
—	—	—	—	—	—	—	—	—	—	—	—	—	—	—
—	—	—	—	—	—	—	—	—	1	1	2	26	22	48
9	5	14	—	—	—	—	—	—	2	4	6	37	26	63
4	2	6	—	—	—	—	—	—	5	6	11	28	26	54
—	—	—	—	—	—	—	—	—	—	—	—	—	—	—
—	—	—	—	—	—	—	—	—	1	2	3	4	2	6
—	—	—	—	—	—	—	—	—	—	—	—	—	—	—
—	—	—	—	—	—	—	—	—	1	4	5	5	30	35
—	—	—	—	—	—	—	—	—	1	1	2	1	1	2
—	—	—	—	—	—	—	—	—	1	—	1	1	—	1
—	—	—	—	—	—	—	—	—	—	—	—	—	—	—
—	1	1	—	—	—	—	—	—	1	—	1	1	1	2
—	—	—	—	—	—	—	—	—	—	—	—	—	—	—
—	—	—	—	—	—	—	—	—	—	—	—	—	—	—
1	—	1	—	—	—	—	—	—	—	—	—	1	—	1
41	24	65	6	2	8	3	1	4	91	53	144	576	234	810
3	1	4	1	—	1	—	—	—	2	—	2	48	26	74
935	682	1.617	15	10	25	30	17	47	569	344	913	10.647	8.107	18.754

nationalité brésilienne).

População estrangeira do Estado de
Population étrangère de l'Etat de

PAIZES PAYS	Anicuns			Annapolis			Arrayas		
	Homens Hommes	Mulheres Femmes	Total Total	Homens Hommes	Mulheres Femmes	Total Total	Homens Hommes	Mulheres Femmes	Total Total
Europa..... Europe	Allemanha..... Allemagne	—	—	—	—	—	—	—	—
	Austria..... Autriche	—	—	—	1	—	1	—	—
	Belgica..... Belgique	—	—	—	—	—	—	—	—
	Dinamarca..... Danemark	—	—	—	—	—	—	—	—
	França..... France	—	—	—	—	—	—	—	—
	Grecia..... Grèce	—	—	—	—	—	—	—	—
	Hespanha..... Espagne	—	—	—	2	—	2	—	—
	Hollanda..... Pays-Bas	—	—	—	—	—	—	—	—
	Hungria..... Hongrie	—	—	—	—	—	—	—	—
	Inglaterra..... Angleterre	—	—	—	—	—	—	—	—
	Italia..... Italie	—	—	—	24	14	38	—	—
	Polonia..... Pologne	—	—	—	—	—	—	—	—
	Portugal..... Portugal	—	—	—	6	—	6	—	—
	Russia..... Russie	—	—	—	—	—	—	—	—
	Servia..... Serbie	—	—	—	—	—	—	—	—
	Suecia..... Suède	—	—	—	—	—	—	—	—
	Suisa..... Suisse	—	—	—	—	—	—	—	—
	Outros Paizes..... Autres pays	—	—	—	1	1	2	—	—
	America..... Amérique	Argentina..... Argentine	—	—	—	—	—	—	—
Bolivia..... Bolivie		—	—	—	—	—	—	—	—
Canadá..... Canada		—	—	—	—	—	—	—	—
Chile..... Chili		—	—	—	—	—	—	—	—
Cuba..... Cuba		—	—	—	—	—	—	—	—
Estados Unidos..... Etats Unis		—	—	—	—	—	—	—	—
Mexico..... Mexique		—	—	—	—	—	—	—	—
Paraguay..... Paraguay		—	—	—	—	—	—	—	—
Perú..... Pérou		—	—	—	—	—	—	—	—
Uruguay..... Uruguay		—	—	—	—	—	—	—	—
Venezuela..... Vénézuéla		—	—	—	—	—	—	—	—
Outros paizes..... Autres pays	—	—	—	—	—	—	—	—	
Asia..... Asie	Japão..... Japon	—	—	—	—	—	—	—	—
	Turquia-Asiatica..... Turquie Asiatique	1	1	2	43	14	57	—	—
Paizes diversos ou indeterminados..... Pays divers ou indéterminés	5	—	5	—	—	—	—	—	
TOTAL DE ESTRANGEIROS (*)..... TOTAL D'ÉTRANGERS	6	1	7	77	29	106	—	—	

(*) Inclusive os estrangeiros que adoptaram a nacionalidade brasileira. (Y compris les étrangers qui ont adopté la

Goyaz, segundo a nacionalidade e o sexo

Goyaz, d'après la nationalité et le sexe

Bella Vista			Bôa Vista do Tocantins			Bomfim			Burity Alegre			Caldas Novas		
Homens	Mulheres	Total	Homens	Mulheres	Total	Homens	Mulheres	Total	Homens	Mulheres	Total	Homens	Mulheres	Total
Hom-mes	Fem-mes	Total	Hom-mes	Fem-mes	Total	Hom-mes	Fem-mes	Total	Hom-mes	Fem-mes	Total	Hom-mes	Fem-mes	Total
—	—	—	—	—	—	—	—	—	—	—	—	1	—	1
—	—	—	—	—	—	—	—	—	—	1	—	—	—	—
—	—	—	—	—	—	—	—	—	—	—	—	—	—	—
1	—	1	—	—	—	—	—	—	—	—	—	—	—	—
—	—	—	1	—	1	—	—	—	—	—	—	—	—	—
—	—	—	—	—	—	—	—	—	—	—	—	—	—	—
—	—	—	—	—	—	1	—	1	1	—	1	—	—	—
—	—	—	—	—	—	—	—	—	—	—	—	—	—	—
—	—	—	—	—	—	—	—	—	—	—	—	—	—	—
2	—	2	—	—	—	3	2	5	8	2	10	1	—	1
—	1	1	3	—	3	2	—	2	—	—	—	2	—	2
—	—	—	—	1	1	—	—	—	—	—	—	—	—	—
—	—	—	—	—	—	—	—	—	—	—	—	—	—	—
—	—	—	—	—	—	—	—	—	—	—	—	—	—	—
—	—	—	—	—	—	—	—	—	—	—	—	—	—	—
—	—	—	—	—	—	—	—	—	—	—	—	—	—	—
—	—	—	—	—	—	—	—	—	—	—	—	—	—	—
—	—	—	—	—	—	—	—	—	—	—	—	—	—	—
—	—	—	—	—	—	—	—	—	—	—	—	—	—	—
—	—	—	—	—	—	—	—	—	—	—	—	—	—	—
—	—	—	—	—	—	—	—	—	—	—	—	—	—	—
—	—	—	—	—	—	—	—	—	—	—	—	—	—	—
—	—	—	—	—	—	—	—	—	—	—	—	—	—	—
—	—	—	—	—	—	—	—	—	—	—	—	—	—	—
—	—	—	—	—	—	—	—	—	—	—	—	—	—	—
—	—	—	—	—	—	—	—	—	—	—	—	—	—	—
—	—	—	—	—	—	—	—	—	—	—	—	—	—	—
—	—	—	—	—	—	—	—	—	—	—	—	—	—	—
7	6	13	1	—	1	6	—	6	2	—	2	1	1	2
—	—	—	—	—	—	1	—	1	—	—	—	2	—	2
10	7	17	5	1	6	13	2	15	12	2	14	7	1	8

ationalité brésilienne).

População estrangeira do Estado de

Population étrangère de l'État de

(CONTINUA)

PAIZES PAYS	Campinas			Campo Formoso			Catalão				
	Homens	Mulheres	Total	Homens	Mulheres	Total	Homens	Mulheres	Total		
	Hommes	Femmes	Total	Hommes	Femmes	Total	Hommes	Femmes	Total		
Europa..... Europe	Allemanha..... Allemagne	10	1	11	1	—	1	4	—	4	
	Austria..... Autriche	3	—	3	—	—	—	4	1	5	
	Belgica..... Belgique	—	—	—	—	—	—	—	—	—	
	Dinamarca..... Danemark	1	—	1	—	—	—	—	—	—	
	França..... France	—	—	—	—	—	—	2	—	2	
	Grecia..... Grèce	—	—	—	—	—	—	—	—	—	
	Espanha..... Espagne	—	1	1	7	5	12	23	7	30	
	Hollanda..... Pays-Bas	—	—	—	—	—	—	—	—	—	
	Hungria..... Hongrie	—	—	—	—	—	—	—	—	—	
	Inglaterra..... Angleterre	—	—	—	—	—	—	—	—	—	
	Italia..... Italie	—	—	—	8	3	11	34	22	56	
	Polonia..... Pologne	1	—	1	—	—	—	—	—	—	
	Portugal..... Portugal	—	—	—	—	—	—	96	32	128	
	Russia..... Russie	—	—	—	—	—	—	—	—	—	
	Servia..... Serbie	—	—	—	—	—	—	—	—	—	
	Suecia..... Suède	—	—	—	—	—	—	—	—	—	
	Suissa..... Suisse	—	—	—	—	—	—	—	—	—	
	Outros Paizes..... Autres pays	—	—	—	1	—	1	—	—	—	
	America..... Amérique	Argentina..... Argentine	—	—	—	—	—	—	—	—	—
		Bolivia..... Bolivie	—	—	—	—	—	—	—	—	—
Canada..... Canada		—	—	—	—	—	—	—	—	—	
Chile..... Chili		—	—	—	—	—	—	—	—	—	
Cuba..... Cuba		—	—	—	—	—	—	—	—	—	
Estados Unidos..... États-Unis		—	—	—	—	—	—	—	—	—	
Mexico..... Mexique		—	—	—	—	—	—	—	—	—	
Paraguay..... Paraguay		—	—	—	—	—	—	—	—	—	
Perú..... Pérou		—	—	—	—	—	—	—	—	—	
Uruguay..... Uruguay		—	—	—	—	—	—	—	1	1	
Venezuela..... Vénézuéla		—	—	—	—	—	—	—	—	—	
Outros Paizes..... Autres pays		—	—	—	—	—	—	—	—	—	
Asia..... Asie		Japão..... Japon	—	—	—	—	—	—	—	—	—
	Turquia Asiatica..... Turquie-Asiatique	—	—	—	2	—	2	72	39	111	
Paizes diversos ou indeterminados..... Pays divers ou indéterminés	—	—	—	—	—	—	104	64	168		
TOTAL DE ESTRANGEIROS (*)..... TOTAL D'ÉTRANGERS	15	2	17	19	8	27	339	166	505		

(*) Inclusive os estrangeiros que adoptaram a nacionalidade brasileira. (Y compris les étrangers qui ont adopté la

Goyaz, segundo a nacionalidade e o sexo

Goyaz, d'après la nationalité et le sexe

ÇÃO - SUITE)

Cavalcante			Chapéo			Conceição			Corumbá			Corumbahyba		
Homens	Mulheres	Total	Homens	Mulheres	Total	Homens	Mulheres	Total	Homens	Mulheres	Total	Homens	Mulheres	Total
Hom- mes	Fem- mes	Total	Hom- mes	Fem- mes	Total	Hom- mes	Fem- mes	Total	Hom- mes	Fem- mes	Total	Hom- mes	Fem- mes	Total
—	—	—	—	—	—	—	—	—	—	—	—	—	—	—
—	—	—	—	—	—	—	—	—	—	—	—	—	—	—
—	—	—	—	—	—	—	—	—	—	—	—	—	—	—
—	—	—	—	—	—	—	—	—	—	—	—	—	—	—
—	—	—	—	—	—	—	—	—	—	—	—	—	—	—
—	—	—	—	—	—	—	—	—	—	1	1	16	10	26
—	—	—	—	—	—	—	—	—	—	—	—	—	—	—
—	—	—	—	—	—	—	—	—	—	—	—	—	—	—
—	—	—	—	—	—	—	—	—	—	—	—	5	—	5
—	—	—	—	—	—	—	—	—	—	—	—	—	—	—
—	—	—	—	—	—	—	—	—	—	—	—	2	1	3
—	—	—	—	—	—	—	—	—	—	—	—	—	—	—
—	—	—	—	—	—	—	—	—	—	—	—	—	—	—
—	—	—	—	—	—	—	—	—	—	—	—	1	—	1
—	—	—	—	—	—	—	—	—	—	—	—	—	—	—
—	—	—	—	—	—	—	—	—	—	—	—	—	—	—
—	—	—	—	—	—	—	—	—	—	—	—	—	—	—
—	—	—	—	—	—	—	—	—	—	—	—	—	—	—
—	—	—	—	—	—	—	—	—	—	—	—	—	—	—
—	—	—	—	—	—	—	—	—	—	—	—	—	—	—
—	—	—	—	—	—	—	—	—	—	—	—	—	—	—
—	—	—	—	—	—	—	—	—	—	—	—	—	—	—
—	—	—	—	—	—	—	—	—	—	—	—	—	—	—
—	—	—	—	—	—	—	—	—	—	—	—	—	—	—
—	—	—	—	—	—	—	—	—	—	—	—	—	—	—
—	—	—	—	—	—	—	—	—	—	—	—	13	3	16
—	—	—	—	—	—	—	—	—	—	1	1	—	1	1
—	—	—	—	—	—	—	—	—	1	1	2	37	15	52

nationalité brésilienne).

População estrangeira do Estado de

Population étrangère de l'Etat de

(CONTINUA)

PAIZES PAYS	Conto de Magalhães			Crystallina			Currallinho				
	Homens Hommes	Mulheres Femmes	Total Total	Homens Hommes	Mulheres Femmes	Total Total	Homens Hommes	Mulheres Femmes	Total Total		
Europa..... Europe	Allemanha..... Allemagne	—	—	—	7	3	10	—	—	—	
	Austria..... Autriche	—	—	—	1	—	1	—	—	—	
	Belgica..... Belgique	—	—	—	—	—	—	—	—	—	
	Dinamarca..... Danemark	—	—	—	—	—	—	—	—	—	
	França..... France	—	—	—	—	—	—	—	—	—	
	Grecia..... Grèce	—	—	—	—	—	—	—	—	—	
	Hespanha..... Espagne	—	—	—	—	—	—	—	—	—	
	Hollanda..... Pays-Bas	—	—	—	—	—	—	—	—	—	
	Hungria..... Hongrie	—	—	—	—	—	—	—	—	—	
	Inglaterra..... Angleterre	—	—	—	—	—	—	—	—	—	
	Italia..... Italie	—	—	—	—	—	—	2	—	2	
	Polonia..... Pologne	—	—	—	1	—	1	—	—	—	
	Portugal..... Portugal	—	—	—	2	—	2	6	9	15	
	Russia..... Russie	—	—	—	—	—	—	—	—	—	
	Servia..... Serbie	—	—	—	—	—	—	—	—	—	
	Suecia..... Suède	—	—	—	—	—	—	—	—	—	
	Suissa..... Suisse	—	—	—	1	1	2	—	—	—	
	Outros paizes..... Autres pays	—	—	—	—	—	—	—	—	—	
	America..... Amérique	Argentina..... Argentine	—	—	—	—	—	—	—	—	—
		Bolivia..... Bolivie	—	—	—	—	—	—	—	—	—
Canadá..... Canada		—	—	—	—	—	—	—	—	—	
Chile..... Chili		—	—	—	—	—	—	—	—	—	
Cuba..... Cuba		—	—	—	—	—	—	—	—	—	
Estados Unidos..... États-Unis		—	—	—	—	—	—	—	—	—	
Mexico..... Mexique		—	—	—	—	—	—	—	—	—	
Paraguay..... Paraguay		—	—	—	—	—	—	—	—	—	
Perú..... Pérou		—	—	—	—	—	—	—	—	—	
Uruguay..... Uruguay		—	—	—	—	—	—	—	—	—	
Venezuela..... Vénézuéla		—	—	—	—	—	—	—	—	—	
Outros paizes..... Autres pays	—	—	—	—	—	—	—	—	—		
Asia..... Asie	Japão..... Japon	—	—	—	—	—	—	—	—	—	
	Turquia-Asiatica..... Turquie-Asiatique	—	—	—	—	—	—	3	—	3	
Paizes diversos ou indeterminados..... Pays divers ou indéterminés	—	—	—	—	—	—	—	—	—		
TOTAL DE ESTRANGEIROS (*)..... TOTAL D'ÉTRANGERS	—	—	—	12	4	16	11	9	20		

(*) Inclusive os estrangeiros que adoptaram a nacionalidade brasileira. (Y compris les étrangers qui ont adopté la

Goyaz, segundo a nacionalidade e o sexo

Goyaz, d'après la nationalité et le sexe

ÇÃO — SUITE)

Formosa			Forte			Goyaz			Jaraguá			Jatahy		
Homens	Mulheres	Total	Homens	Mulheres	Total	Homens	Mulheres	Total	Homens	Mulheres	Total	Homens	Mulheres	Total
Hommes	Femmes	Total	Hommes	Femmes	Total	Hommes	Femmes	Total	Hommes	Femmes	Total	Hommes	Femmes	Total
—	—	—	—	—	—	3	1	4	—	—	—	—	—	—
—	—	—	—	—	—	—	—	—	—	—	—	—	—	—
—	—	—	—	—	—	1	—	1	—	—	—	—	—	—
—	—	—	—	—	—	—	—	—	—	—	—	—	—	—
6	3	9	—	—	—	7	15	22	—	—	—	—	—	—
—	—	—	—	—	—	—	—	—	—	—	—	—	—	—
1	—	1	—	—	—	2	—	2	3	—	3	2	1	3
1	—	1	—	—	—	—	—	—	—	—	—	—	—	—
—	—	—	—	—	—	—	—	—	—	—	—	—	—	—
—	—	—	—	—	—	17	5	22	2	2	4	10	2	12
—	—	—	—	—	—	—	—	—	—	—	—	—	—	—
1	—	1	2	—	2	42	23	65	1	1	2	4	—	4
—	—	—	—	—	—	—	—	—	—	—	—	—	—	—
—	—	—	—	—	—	—	—	—	—	—	—	—	—	—
—	—	—	—	—	—	—	—	—	—	—	—	—	—	—
—	—	—	—	—	—	3	1	4	—	—	—	—	—	—
—	—	—	—	—	—	—	—	—	—	—	—	—	—	—
—	—	—	—	—	—	1	—	1	—	—	—	—	—	—
—	—	—	—	—	—	—	—	—	—	—	—	—	—	—
—	—	—	—	—	—	—	—	—	—	—	—	—	—	—
—	—	—	—	—	—	—	—	—	—	—	—	—	—	—
—	—	—	—	—	—	—	—	—	—	—	—	—	—	—
—	—	—	—	—	—	—	—	—	—	—	—	—	—	—
—	—	—	—	—	—	—	—	—	—	—	—	—	—	—
—	—	—	—	—	—	—	—	—	—	—	—	—	—	—
—	—	—	—	—	—	—	—	—	—	—	—	—	—	—
—	—	—	—	—	—	—	—	—	—	—	—	—	—	—
—	—	—	—	—	—	—	—	—	—	—	—	—	—	—
—	—	—	—	—	—	—	—	—	—	—	—	—	—	—
—	—	—	—	—	—	—	—	—	—	—	—	—	—	—
—	—	—	—	—	—	—	—	—	—	—	—	—	—	—
—	—	—	—	—	—	—	—	—	—	—	—	—	—	—
—	—	—	—	—	—	15	8	23	2	—	2	21	7	28
—	—	—	—	—	—	—	—	—	—	—	—	—	—	—
20	4	24	—	—	—	—	—	—	—	—	—	—	1	1
29	7	36	2	—	2	91	54	145	8	3	11	39	12	51

nationalité brésilienne).

População estrangeira do Estado de

Population étrangère de l'État de

(CONTINUA)

PAIZES PAYS	Mineiros			Morrinhos			Natividade			
	Homens Hommes	Mulheres Femmes	Total Total	Homens Hommes	Mulheres Femmes	Total Total	Homens Hommes	Mulheres Femmes	Total Total	
Europa..... Europe	Allemanha..... Allemagne	—	—	—	—	—	—	—	—	
	Austria..... Autriche	—	—	—	—	—	—	—	—	
	Belgica..... Belgique	—	—	—	—	—	—	—	—	
	Dinamarca..... Danemark	—	—	—	—	—	—	—	—	
	França..... France	—	—	—	1	1	2	—	—	
	Grécia..... Grèce	—	—	—	—	—	—	—	—	
	Hespanha..... Espagne	—	—	—	2	—	2	—	—	
	Hollanda..... Pays-Bas	—	—	—	—	—	—	—	—	
	Hungria..... Hongrie	—	—	—	—	—	—	—	—	
	Inglaterra..... Angleterre	—	—	—	—	—	—	—	—	
	Italia..... Italie	—	—	—	2	—	2	—	—	
	Polónia..... Pologne	—	—	—	—	—	—	—	—	
	Portugal..... Portugal	1	1	2	11	1	12	1	—	
	Rússia..... Russie	—	—	—	—	—	—	—	—	
	Sérvia..... Serbie	—	—	—	—	—	—	—	—	
	Suecia..... Suède	—	—	—	—	—	—	—	—	
	Suíssa..... Suisse	—	—	—	—	—	—	—	—	
	Outros Países..... Autres pays	—	—	—	—	—	—	—	—	
	America..... Amérique	Argentina..... Argentine	—	—	—	—	—	—	—	—
		Bolívia..... Bolivie	—	—	—	—	—	—	—	—
Canadá..... Canada		—	—	—	—	—	—	—	—	
Chile..... Chili		—	—	—	—	—	—	—	—	
Cuba..... Cuba		—	—	—	—	—	—	—	—	
Estados Unidos..... États-Unis		—	—	—	—	—	—	—	—	
México..... Mexique		—	—	—	—	—	—	—	—	
Paraguai..... Paraguay		—	—	—	—	—	—	—	—	
Perú..... Pérou		—	—	—	—	—	—	—	—	
Uruguai..... Uruguay		—	—	—	—	—	—	—	—	
Venezuela..... Vénézuéla		—	—	—	—	—	—	—	—	
Outros Países..... Autres pays		—	—	—	—	—	—	—	—	
Asia..... Asie	Japão..... Japon	—	—	—	—	—	—	—	—	
	Turquia Asiática..... Turquie-Asiatique	—	—	—	19	6	25	—	—	
Países diversos ou indeterminados..... Pays divers ou indéterminés	—	—	—	—	—	—	1	—	1	
TOTAL DE ESTRANGEIROS (*)..... TOTAL D'ÉTRANGERS	1	1	2	35	8	43	2	—	2	

(*) Inclusive os estrangeiros que adoptaram a nacionalidade brasileira. (Y compris les étrangers qui ont adopté la

Goyaz, segundo a nacionalidade e o sexo

Goyaz, d'après la nationalité et le sexe

ÇÃO - suite)

Palma			Palmeiras			Pedro Afonso			Peixe			Pilar		
Homens	Mulheres	Total	Homens	Mulheres	Total	Homens	Mulheres	Total	Homens	Mulheres	Total	Homens	Mulheres	Total
Hommes	Femmes	Total	Hommes	Femmes	Total	Hommes	Femmes	Total	Hommes	Femmes	Total	Hommes	Femmes	Total
-	-	-	14	4	18	-	-	-	-	-	-	3	1	4
-	-	-	-	-	-	-	-	-	-	-	-	-	-	-
-	-	-	-	-	-	-	-	-	-	-	-	1	-	1
-	-	-	-	-	-	-	-	-	-	-	-	-	-	-
-	-	-	1	-	1	-	-	-	-	-	-	-	-	-
-	-	-	-	-	-	-	-	-	-	-	-	-	-	-
-	-	-	-	-	-	-	-	-	-	-	-	-	-	-
-	-	-	-	-	-	-	-	-	-	-	-	-	-	-
-	-	-	2	-	2	-	-	-	-	-	-	-	-	-
-	-	-	-	-	-	-	-	-	-	-	-	-	-	-
-	-	-	2	-	2	-	-	-	-	-	-	1	-	1
-	-	-	-	-	-	-	-	-	-	-	-	-	-	-
-	-	-	-	-	-	-	-	-	-	-	-	-	-	-
-	-	-	-	-	-	-	-	-	-	-	-	-	-	-
-	-	-	-	-	-	-	-	-	-	-	-	-	-	-
-	-	-	-	-	-	-	-	-	-	-	-	-	-	-
-	-	-	-	-	-	-	-	-	-	-	-	-	-	-
-	-	-	-	-	-	-	-	-	-	-	-	-	-	-
-	-	-	-	-	-	-	-	-	-	-	-	-	-	-
-	-	-	-	-	-	-	-	-	-	-	-	-	-	-
-	-	-	-	-	-	-	-	-	-	-	-	-	-	-
-	-	-	-	-	-	-	-	-	-	-	-	-	-	-
-	-	-	-	-	-	-	-	-	-	-	-	-	-	-
-	-	-	-	-	-	-	-	-	-	-	-	-	-	-
-	-	-	6	6	12	-	-	-	-	-	-	4	1	5
-	-	-	-	-	-	-	-	-	-	-	-	2	1	3
-	-	-	-	-	-	-	-	-	-	-	-	-	-	-
-	-	-	25	10	35	-	-	-	-	-	-	11	3	14

(nationalité brésilienne).

População estrangeira do Estado de

Population étrangère de l'État de

(CONTINUA)

PAIZES PAYS	Planaltina			Porto Nacional			Posse			
	Homens Hommes	Mulheres Femmes	Total Total	Homens Hommes	Mulheres Femmes	Total Total	Homens Hommes	Mulheres Femmes	Total Total	
Europa..... Europe	Allemanha..... Allemagne	—	—	—	—	—	—	—	—	
	Austria..... Autriche	—	—	—	—	—	—	—	—	
	Belgica..... Belgique	—	—	—	—	—	—	—	—	
	Dinamarca..... Danemark	—	—	—	—	—	—	—	—	
	França..... France	—	—	—	3	8	11	—	—	
	Grecia..... Grèce	—	—	—	—	—	—	—	—	
	Hespanha..... Espagne	—	—	—	—	—	—	—	—	
	Hollanda..... Pays-Bas	—	—	—	—	—	—	—	—	
	Hungria..... Hongrie	—	—	—	—	—	—	—	—	
	Inglaterra..... Angleterre	—	—	—	1	—	1	—	—	
	Italia..... Italie	2	3	5	—	—	—	—	—	
	Polonia..... Pologne	—	—	—	—	—	—	—	—	
	Portugal..... Portugal	—	—	—	—	1	1	1	—	
	Russia..... Russie	—	—	—	—	—	—	—	—	
	Servia..... Serbie	—	—	—	—	—	—	—	—	
	Suecia..... Suède	—	—	—	—	—	—	—	—	
	Suissa..... Suisse	—	—	—	—	—	—	—	—	
	Outros paizes..... Autres pays	—	—	—	—	—	—	—	—	
	America..... Amérique	Argentina..... Argentine	—	—	—	—	—	—	—	—
		Bolivia..... Bolivie	—	—	—	—	—	—	—	—
Canada..... Canada		—	—	—	—	—	—	—	—	
Chile..... Chili		—	—	—	—	—	—	—	—	
Cuba..... Cuba		—	—	—	—	—	—	—	—	
Estados Unidos..... États-Unis		—	—	—	—	—	—	—	—	
Mexico..... Mexique		—	—	—	—	—	—	—	—	
Paraguay..... Paraguay		—	—	—	—	—	—	—	—	
Perú..... Pérou		—	—	—	—	—	—	—	—	
Uruguay..... Uruguay		—	—	—	—	—	—	—	—	
Venezuela..... Vénézuéla		—	—	—	—	—	—	—	—	
Outros paizes..... Autres pays		—	—	—	—	—	—	—	—	
Asia..... Asie	Japão..... Japon	—	—	—	—	—	—	—	—	
	Turquia-Asiatica..... Turquie-Asiatique	1	—	1	—	—	—	—	—	
Paizes diversos ou indeterminados..... Pays divers ou indéterminés	—	—	—	—	—	—	—	—		
TOTAL DE ESTRANGEIROS (*)..... TOTAL D'ÉTRANGERS	3	3	6	4	9	13	1	—	1	

(*) Inclusive os estrangeiros que adoptaram a nacionalidade brasileira. (Y compris les étrangers qui ont adopté la

Goyaz, segundo a nacionalidade e o sexo

Goyaz, d'après la nationalité et le sexe

ÇÃO - SUITE)

Pouso Alto			Pirenópolis			Rio Bonito			Rio Verde			Santa Cruz			Santa Luzia		
Homens	Mulheres	Total	Homens	Mulheres	Total	Homens	Mulheres	Total	Homens	Mulheres	Total	Homens	Mulheres	Total	Homens	Mulheres	Total
Hom- mes	Fem- mes	Total	Hom- mes	Fem- mes	Total	Hom- mes	Fem- mes	Total	Hom- mes	Fem- mes	Total	Hom- mes	Fem- mes	Total	Hom- mes	Fem- mes	Total
2	—	2	1	—	1	1	1	2	2	—	2	—	—	—	2	—	2
—	—	—	—	—	—	1	—	1	—	—	—	—	—	—	2	—	2
—	—	—	—	—	—	—	—	—	—	—	—	—	—	—	—	—	—
—	—	—	—	—	—	—	—	—	1	—	1	—	—	—	—	—	—
1	—	1	5	6	11	—	—	—	8	—	8	10	7	17	—	—	—
—	—	—	—	—	—	—	—	—	—	—	—	—	—	—	—	—	—
—	—	—	1	—	1	—	—	—	—	—	—	—	—	—	—	—	—
—	—	—	—	—	—	2	1	3	3	2	5	9	6	15	1	—	1
—	—	—	—	—	—	—	—	—	—	—	—	—	—	—	1	—	1
—	—	—	—	—	—	1	—	1	4	1	5	3	—	3	—	—	—
—	—	—	—	—	—	—	—	—	1	—	1	—	—	—	—	—	—
—	—	—	—	—	—	—	—	—	—	—	—	—	—	—	—	—	—
—	—	—	—	—	—	—	—	—	—	—	—	—	—	—	1	1	2
—	—	—	—	—	—	—	—	—	—	—	—	—	—	—	—	—	—
2	—	2	—	—	—	—	—	—	—	—	—	—	—	—	—	—	—
—	—	—	—	—	—	—	—	—	—	—	—	—	—	—	—	—	—
—	—	—	—	—	—	—	—	—	—	—	—	—	—	—	—	—	—
—	—	—	—	—	—	—	—	—	—	—	—	—	—	—	—	—	—
—	—	—	—	—	—	—	—	—	—	—	—	—	—	—	—	—	—
—	—	—	—	—	—	—	—	—	1	—	1	—	—	—	—	—	—
—	—	—	—	—	—	—	—	—	—	—	—	—	—	—	—	—	—
—	—	—	—	—	—	—	—	—	—	—	—	—	—	—	—	—	—
—	—	—	—	—	—	—	—	—	—	—	—	—	—	—	—	—	—
—	—	—	—	—	—	—	—	—	—	—	—	—	—	—	—	—	—
1	—	1	—	—	—	6	1	7	2	—	2	27	12	39	6	2	8
5	1	6	—	—	—	—	—	—	1	—	1	—	—	—	—	—	—
11	1	12	7	6	13	11	3	14	23	3	26	49	25	74	13	3	16

acionalidade brasileira).

População estrangeira do Estado de

Population étrangère de l'État de

(CONCLU

PAIZES PAYS	Santa Rita do Paranahyba			São Domingos			São José do Duro			
	Homens	Mulheres	Total	Homens	Mulheres	Total	Homens	Mulheres	Total	
	Hommes	Femmes	Total	Hommes	Femmes	Total	Hommes	Femmes	Total	
Europa..... Europe	Allemanha..... Allemagne	1	—	1	—	—	—	—	—	
	Austria..... Autriche	1	—	1	—	—	—	—	—	
	Belgica..... Belgique	—	—	—	—	—	—	—	—	
	Dinamarca..... Danemark	—	—	—	—	—	—	—	—	
	França..... France	—	—	—	—	—	—	—	—	
	Grecia..... Grèce	—	—	—	—	—	—	—	—	
	Hespanha..... Espagne	2	—	2	—	—	—	—	—	
	Hollanda..... Pays-Bas	—	—	—	—	—	—	—	—	
	Hungria..... Hongrie	—	—	—	—	—	—	—	—	
	Inglaterra..... Angleterre	1	—	1	—	—	—	—	—	
	Italia..... Italie	6	1	7	—	—	—	—	—	
	Polonia..... Pologne	—	—	—	—	—	—	—	—	
	Portugal..... Portugal	3	—	3	—	—	—	—	—	
	Russia..... Russie	—	—	—	—	—	—	—	—	
	Servia..... Serbie	—	—	—	—	—	—	—	—	
	Suecia..... Suède	—	—	—	—	—	—	—	—	
	Suissa..... Suisse	—	—	—	—	—	—	—	—	
	Outros paizes..... Autres pays	—	—	—	—	—	—	—	—	
	America..... Amérique	Argentina..... Argentine	—	—	—	—	—	—	—	—
		Bolivia..... Bolivie	—	—	—	—	—	—	—	—
Canadá..... Canada		—	—	—	—	—	—	—	—	
Chile..... Chili		—	—	—	—	—	—	—	—	
Cuba..... Cuba		—	—	—	—	—	—	—	—	
Estados- Unidos..... Etats Unis		1	—	1	—	—	—	—	—	
Mexico..... Mexique		—	—	—	—	—	—	—	—	
Paraguay..... Paraguay		—	—	—	—	—	—	—	—	
Perú..... Perou		—	—	—	—	—	—	—	—	
Uruguay..... Uruguay		—	—	—	—	—	—	—	—	
Venezuela..... Vénézuéla		—	—	—	—	—	—	—	—	
Outros paizes..... Autres pays		—	—	—	—	—	—	—	—	
Asia..... Asie	Japão..... Japon	—	—	—	—	—	—	—	—	
	Turquia Asiatica..... Turquie-Asiatique	7	1	8	—	—	—	—	—	
Paizes diversos ou indeterminados..... Pays divers ou indéterminés	—	1	1	—	—	—	—	—		
TOTAL DE ESTRANGEIROS (*)..... TOTAL D'ÉTRANGERS	22	3	25	—	—	—	—	—		

(*) Inclusive os estrangeiros que adoptaram a nacionalidade brasileira. (Y compris les étrangers qui ont adopté la

Goyaz, segundo a nacionalidade e o sexo

Goyaz, d'après la nationalité et le sexe

SÃO FIN)

São José do Tocantins			Sítio d'Abbadia			Taguatinga (Santa Maria de)			Trindade			Ypanery			Total		
Homens	Mulheres	Total	Homens	Mulheres	Total	Homens	Mulheres	Total	Homens	Mulheres	Total	Homens	Mulheres	Total	Homens	Mulheres	Total
Hom- mes	Fem- mes	Total	Hom- mes	Fem- mes	Total	Hom- mes	Fem- mes	Total	Hom- mes	Fem- mes	Total	Hom- mes	Fem- mes	Total	Hom- mes	Fem- mes	Total
-	-	-	-	-	-	-	-	-	-	-	-	2	1	3	54	12	66
-	-	-	-	-	-	-	-	-	-	-	-	7	7	14	21	8	29
-	-	-	-	-	-	-	-	-	-	-	-	-	-	-	2	-	2
-	-	-	-	-	-	-	-	-	-	-	-	1	-	1	3	-	3
-	-	-	-	-	-	-	-	-	-	-	-	3	-	3	25	27	52
-	-	-	-	-	-	-	-	-	-	-	-	-	-	-	-	-	-
-	-	-	-	-	-	-	-	-	2	-	2	49	17	66	137	55	192
-	-	-	-	-	-	-	-	-	-	-	-	1	1	2	2	1	3
-	-	-	-	-	-	-	-	-	-	-	-	-	-	-	3	-	3
-	-	-	-	-	-	-	-	-	2	-	2	37	21	58	182	86	268
-	-	-	-	-	-	-	-	-	-	-	-	-	-	-	3	-	3
-	-	-	-	-	-	-	-	-	2	-	2	28	6	34	227	77	304
-	-	-	-	-	-	-	-	-	-	-	-	-	-	-	1	-	1
-	-	-	-	-	-	-	-	-	-	-	-	-	-	-	-	1	1
-	-	-	-	-	-	-	-	-	-	-	-	-	-	-	5	3	8
-	-	-	-	-	-	-	-	-	-	-	-	-	-	-	3	1	4
-	-	-	-	-	-	-	-	-	-	-	-	-	2	2	3	2	5
-	-	-	-	-	-	-	-	-	-	-	-	-	-	-	-	-	-
-	-	-	-	-	-	-	-	-	-	-	-	-	-	-	-	-	-
-	-	-	-	-	-	-	-	-	-	-	-	-	-	-	1	-	1
-	-	-	-	-	-	-	-	-	-	-	-	-	-	-	3	2	5
-	-	-	-	-	-	-	-	-	-	-	-	-	-	-	-	1	1
-	-	-	-	-	-	-	-	-	-	-	-	-	-	-	-	-	-
1	-	1	-	-	-	-	-	-	3	1	4	96	51	147	368	160	528
-	-	-	-	-	-	-	-	-	-	-	-	-	-	-	142	73	215
1	-	1	-	-	-	-	-	-	9	1	10	224	106	330	1.185	509	1.694

nacionalité brésilienne).

População estrangeira do Estado do Mara

Population étrangère de l'État de Mara

PAIZES PAYS	Alcautara			Anajutuba			Arary			
	Homens	Mulheres	Total	Homens	Mulheres	Total	Homens	Mulheres	Total	
	Hommes	Femmes	Total	Hommes	Femmes	Total	Hommes	Femmes	Total	
Europa..... Europe	Alemanha..... Allemagne	—	—	—	—	—	—	—	—	—
	Austria..... Autriche	—	—	—	—	—	—	—	—	—
	Belgica..... Belgique	—	—	—	—	—	—	—	—	—
	Dinamarca..... Danemark	—	—	—	—	—	—	—	—	—
	França..... France	—	—	—	—	—	—	—	—	—
	Grecia..... Grèce	—	—	—	—	—	—	—	—	—
	Hespanha..... Espagne	—	—	—	—	—	—	—	—	—
	Hollanda..... Pays-Bas	—	—	—	—	—	—	—	—	—
	Hungria..... Hongrie	—	—	—	—	—	—	—	—	—
	Inglaterra..... Angleterre	—	—	—	—	—	—	—	—	—
	Italia..... Italie	—	—	—	—	—	—	—	—	—
	Polonia..... Pologne	—	—	—	—	—	—	—	—	—
	Portugal..... Portugal	1	—	1	—	—	—	1	—	1
	Russia..... Russie	—	—	—	—	—	—	—	—	—
	Servia..... Serbie	—	—	—	—	—	—	—	—	—
	Suecia..... Suède	—	—	—	—	—	—	—	—	—
	Suissa..... Suisse	—	—	—	—	—	—	—	—	—
	Outros Paizes..... Autres pays	—	—	—	—	—	—	—	—	—
	America..... Amérique	Argentina..... Argentine	—	—	—	—	—	—	—	—
Bolivia..... Bolivie		—	—	—	—	—	—	—	—	—
Canadá..... Canada		—	—	—	—	—	—	—	—	—
Chile..... Chili		—	—	—	—	—	—	—	—	—
Cuba..... Cuba		—	—	—	—	—	—	—	—	—
Estados Unidos..... États-Unis		—	—	—	—	—	—	—	—	—
Mexico..... Mexique		—	—	—	—	—	—	—	—	—
Paraguay..... Paraguay		—	—	—	—	—	—	—	—	—
Perú..... Pérou		—	—	—	—	—	—	—	—	—
Uruguay..... Uruguay		—	—	—	—	—	—	—	—	—
Venezuela..... Vénézuéla		—	—	—	—	—	—	—	—	—
Outros Paizes..... Autres pays	—	—	—	—	—	—	—	—	—	
Asia..... Asie	Japão..... Japon	—	—	—	—	—	—	—	—	—
	Turquia Asiatica... Turquie-Asiatique	1	1	2	2	2	4	18	13	31
Paizes diversos ou indeterminados..... Pays divers ou indéterminés	—	—	—	—	—	—	—	—	—	—
TOTAL DE ESTRANGEIROS (*)..... TOTAL D'ÉTRANGERS	2	1	3	2	2	4	19	13	32	

(*) Inclusive os estrangeiros que adoptaram a nacionalidade brasileira. (X compris les étrangers qui ont adopté la

População estrangeira do Estado do Mara

Population étrangère de l'État de Mara

(CONTINUA)

PAIZES PAYS	Barreirinhas			Benedicto Leite			Brejo		
	Homens	Mulheres	Total	Homens	Mulheres	Total	Homens	Mulheres	Total
	Hommes	Femmes	Total	Hommes	Femmes	Total	Hommes	Femmes	Total
Europa..... Europe	Allemanha..... Allemagne	—	—	—	—	—	—	—	—
	Austria..... Autriche	—	—	—	—	—	—	—	—
	Belgica..... Belgique	—	—	—	—	—	—	—	—
	Dinamarca..... Danemark	—	—	—	—	—	—	—	—
	França..... France	—	—	—	—	—	—	—	—
	Grecia..... Grèce	—	—	—	—	—	—	—	—
	Hespanha..... Espagne	—	—	—	—	—	—	—	—
	Hollanda..... Pays-Bas	—	—	—	—	—	—	—	—
	Hungria..... Hongrie	—	—	—	—	—	—	1	1
	Inglaterra..... Angleterre	—	—	—	—	—	—	—	—
	Italia..... Italie	—	—	—	—	—	—	—	—
	Polonia..... Pologne	1	—	1	—	—	—	—	—
	Portugal..... Portugal	2	—	2	—	—	—	1	1
	Russia..... Russie	—	—	—	—	—	—	—	—
	Servia..... Serbie	—	—	—	—	—	—	—	—
	Suecia..... Suède	—	—	—	—	—	—	—	—
	Suissa..... Suisse	—	—	—	—	—	—	—	—
	Outros Paizes..... Autres pays	1	—	1	—	—	—	—	—
	America..... Amérique	Argentina..... Argentine	—	—	—	—	—	—	—
Bolivia..... Bolivie		—	—	—	—	—	—	—	—
Canada..... Canada		—	—	—	—	—	—	—	—
Chile..... Chili		—	—	—	—	—	—	—	—
Cuba..... Cuba		—	—	—	—	—	—	—	—
Estados Unidos..... Etats-Unis		—	—	—	—	—	—	—	—
Mexico..... Mexique		—	—	—	—	—	—	—	—
Paraguay..... Paraguay		—	—	—	—	—	—	—	—
Peru..... Pérou		—	—	—	—	—	—	—	—
Uruguay..... Uruguay		—	—	—	—	—	—	—	—
Venezuela..... Vénézuéla		—	—	—	—	—	—	—	—
Outros Paizes..... Autres pays		—	—	—	—	—	—	—	—
Asia..... Asie		Japão..... Japon	—	—	—	—	—	—	—
	Turquia Asiatica..... Turquie-Asiatique	—	—	—	—	—	2	—	2
Paizes diversos ou indeterminados..... Pays divers ou indéterminés	—	—	—	—	—	—	—	—	
TOTAL DE ESTRANGEIROS (*)..... TOTAL D'ÉTRANGERS	4	—	4	—	—	—	4	—	4

(*) Inclusive os estrangeiros que adoptaram a nacionalidade brasileira. (Y compris les étrangers qui ont adopté la

nhão, segundo a nacionalidade e o sexo

nhão, d'après la nationalité et le sexe

ÇÃO - SUITE)

Burity			Cajapió			Carolina			Carutapéra			Caxias		
Homens	Mulheres	Total	Homens	Mulheres	Total	Homens	Mulheres	Total	Homens	Mulheres	Total	Homens	Mulheres	Total
Hommes	Femmes	Total	Hommes	Femmes	Total	Hommes	Femmes	Total	Hommes	Femmes	Total	Hommes	Femmes	Total
-	-	-	-	-	-	1	-	1	-	-	-	1	-	1
-	-	-	-	-	-	-	-	-	-	-	-	-	-	-
-	-	-	-	-	-	-	-	-	-	-	-	-	-	-
-	-	-	-	-	-	-	2	2	1	-	1	-	-	-
-	-	-	-	-	-	-	-	-	-	-	-	-	-	-
-	-	-	-	1	1	-	-	-	-	-	-	2	-	2
-	-	-	-	-	-	-	-	-	-	-	-	-	-	-
-	-	-	-	-	-	-	-	-	-	-	-	-	-	-
-	-	-	-	-	-	-	-	-	1	-	1	5	5	10
1	-	1	5	1	6	1	-	1	2	-	2	9	4	13
-	-	-	-	-	-	-	-	-	-	-	-	-	-	-
-	-	-	-	-	-	-	-	-	-	-	-	-	-	-
-	-	-	-	-	-	-	-	-	-	-	-	1	-	1
-	-	-	-	-	-	-	-	-	-	-	-	-	1	1
-	-	-	-	-	-	-	-	-	-	-	-	-	-	-
-	-	-	-	-	-	-	-	-	-	-	-	-	2	2
-	-	-	-	-	-	-	-	-	-	-	-	-	-	-
-	-	-	-	-	-	-	-	-	-	-	-	-	-	-
-	-	-	-	-	-	1	-	1	-	-	-	-	-	-
-	-	-	-	-	-	-	-	-	-	-	-	-	-	-
-	-	-	-	-	-	-	-	-	-	-	-	-	-	-
-	-	-	-	-	-	-	-	-	-	-	-	-	-	-
-	-	-	-	-	-	-	-	-	-	-	-	-	-	-
-	-	-	-	-	-	-	-	-	3	-	3	9	3	12
-	-	-	-	-	-	-	-	-	-	-	-	-	-	-
1	-	1	5	2	7	3	2	5	7	-	7	27	15	42

ationalité brésilienne).

População estrangeira do Estado do Maranhão

Population étrangère de l'État de Maranhão

(CONTINUA)

PAIZES PAYS	Chapadinha			Codó			Coroatá			
	Homens Hommes	Mulheres Femmes	Total Total	Homens Hommes	Mulheres Femmes	Total Total	Homens Hommes	Mulheres Femmes	Total Total	
Europa..... Europe	Allemanha..... Allemagne	—	—	—	—	—	—	—	—	
	Austria..... Autriche	—	—	—	—	—	1	—	1	
	Belgica..... Belgique	—	—	—	—	—	—	—	—	
	Dinamarca..... Danemark	—	—	—	—	—	—	—	—	
	França..... France	—	—	—	1	—	1	—	—	
	Grecia..... Grèce	—	—	—	—	—	—	—	—	
	Hespanha..... Espagne	—	—	—	—	—	—	2	—	
	Hollanda..... Pays-Bas	—	—	—	—	—	—	—	—	
	Hungria..... Hongrie	—	—	—	—	—	—	—	—	
	Inglaterra..... Angleterre	—	—	—	—	—	—	—	—	
	Italia..... Italie	—	—	—	—	—	—	—	—	
	Polonia..... Pologne	—	—	—	1	—	1	—	—	
	Portugal..... Portugal	—	—	—	1	—	1	5	—	
	Russia..... Russie	—	—	—	1	—	1	—	—	
	Servia..... Serbie	—	—	—	—	—	—	—	—	
	Suecia..... Suède	—	—	—	—	—	—	—	—	
	Suissa..... Suisse	—	—	—	—	—	—	—	—	
	Outros Paizes..... Autres pays	—	—	—	2	1	3	—	—	
	America..... Amérique	Argentina..... Argentine	—	—	—	—	—	—	—	—
		Bolivia..... Bolivie	—	—	—	—	—	—	—	—
Canada..... Canada		—	—	—	—	—	—	—	—	
Chile..... Chili		—	—	—	—	—	—	—	—	
Cuba..... Cuba		—	—	—	—	—	—	—	—	
Estados Unidos..... Etats-Unis		—	—	—	—	—	—	—	—	
Mexico..... Mexique		—	—	—	—	—	—	—	—	
Paraguay..... Paraguay		—	—	—	—	—	—	—	—	
Perú..... Pérou		—	—	—	—	—	—	—	—	
Uruguay..... Uruguay		—	—	—	—	—	—	—	—	
Venezuela..... Vénézuéla		—	—	—	—	—	—	—	—	
Outros Paizes..... Autres pays		—	—	—	—	—	—	—	—	
Asia..... Asie	Japão..... Japon	—	—	—	—	—	—	—	—	
	Turquia Asiatica..... Turquie-Asiatique	1	—	1	30	17	47	25	2	
Paizes diversos ou indeterminados..... Pays divers ou indéterminés	—	—	—	—	—	—	2	—	2	
TOTAL DE ESTRANGEIROS (*)..... TOTAL D'ÉTRANGERS	1	—	1	36	18	54	35	2	37	

(*) Inclusive os estrangeiros que adoptaram a nacionalidade brasileira. (Y compris les étrangers qui ont adopté la

nhão, segundo a nacionalidade e o sexo

nhão, d'après la nationalité et le sexe

ÇÃO - SUITE)

Currallinho			Cururupí			Flôres			Grajahú			Guimarães		
Homens	Mulheres	Total	Homens	Mulheres	Total	Homens	Mulheres	Total	Homens	Mulheres	Total	Homens	Mulheres	Total
Hom- mes	Fem- mes	Total	Hom- mes	Fem- mes	Total	Hom- mes	Fem- mes	Total	Hom- mes	Fem- mes	Total	Hom- mes	Fem- mes	Total
-	-	-	1	-	1	-	-	-	-	-	-	-	-	-
-	-	-	-	-	-	-	-	-	-	-	-	-	-	-
-	-	-	-	-	-	-	-	-	-	-	-	-	-	-
-	-	-	-	-	-	-	-	-	-	-	-	-	-	-
-	-	-	-	-	-	-	-	-	-	-	-	1	-	1
-	-	-	-	-	-	-	-	-	-	-	-	-	-	-
-	-	-	1	-	1	-	-	-	-	-	-	-	-	-
-	-	-	-	-	-	-	-	-	-	-	-	1	-	1
-	-	-	-	-	-	-	-	-	-	-	-	-	-	-
1	-	1	17	-	17	-	-	-	1	-	1	3	2	5
-	-	-	-	-	-	-	-	-	-	-	-	-	-	-
-	-	-	-	-	-	-	-	-	-	-	-	-	-	-
-	-	-	-	-	-	-	-	-	-	-	-	-	-	-
-	-	-	-	-	-	-	-	-	-	-	-	-	-	-
-	-	-	-	-	-	-	-	-	-	-	-	-	-	-
-	-	-	-	-	-	-	-	-	-	-	-	-	-	-
-	-	-	-	-	-	-	-	-	-	-	-	-	-	-
-	-	-	-	-	-	-	-	-	-	-	-	-	-	-
-	-	-	-	-	-	-	-	-	-	-	-	-	-	-
-	-	-	-	-	-	-	-	-	-	-	-	-	-	-
-	-	-	-	-	-	-	-	-	-	-	-	-	-	-
-	-	-	-	-	-	-	-	-	-	-	-	-	-	-
-	-	-	-	-	-	-	-	-	-	-	-	-	-	-
-	-	-	-	-	-	-	-	-	-	-	-	-	-	-
-	-	-	-	-	-	-	-	-	-	-	-	-	-	-
-	-	-	-	-	-	-	-	-	-	-	-	-	-	-
-	-	-	29	9	38	-	-	-	8	3	11	11	2	13
-	-	-	1	-	1	-	-	-	-	-	-	-	-	-
1	-	1	49	10	59	-	-	-	9	3	12	16	4	20

nationalité brésilienne).

População estrangeira do Estado do Maranhão

Population étrangère de l'Etat de Maranhão

(CONTINUA)

PAIZES PAYS	Icatú			Imperatriz			Itapecurú mirim			
	Homens	Mulheres	Total	Homens	Mulheres	Total	Homens	Mulheres	Total	
	Hommes	Femmes	Total	Hommes	Femmes	Total	Hommes	Femmes	Total	
Europa..... Europe	Alemanha..... Allemagne	—	—	—	—	—	—	—	—	
	Austria..... Autriche	—	—	—	—	—	—	—	—	
	Belgica..... Belgique	—	—	—	—	—	—	—	—	
	Dinamarca..... Danemark	—	—	—	—	—	—	—	—	
	França..... France	1	—	1	1	—	1	—	—	
	Grecia..... Grèce	—	—	—	—	—	—	—	—	
	Hespanha..... Espagne	—	—	—	—	—	—	—	—	
	Hollanda..... Pays-Bas	—	—	—	—	—	—	—	—	
	Hungria..... Hongrie	—	—	—	—	—	—	—	—	
	Inglaterra..... Angleterre	—	—	—	—	—	—	—	—	
	Italia..... Italie	—	—	—	1	—	1	1	—	1
	Polonia..... Pologne	—	—	—	—	—	—	—	—	—
	Portugal..... Portugal	2	—	2	—	—	—	4	—	4
	Russia..... Russie	—	—	—	—	—	—	—	—	—
	Servia..... Serbie	—	—	—	—	—	—	—	—	—
	Suecia..... Suède	—	—	—	—	—	—	—	—	—
	Suisa..... Suisse	—	—	—	—	—	—	—	—	—
	Outros Paizes..... Autres-pays	—	—	—	—	—	—	—	—	—
	America..... Amérique	Argentina..... Argentine	—	—	—	—	—	—	—	—
		Bolivia..... Bolivie	—	—	—	—	—	—	1	1
Canada..... Canada		—	—	—	—	—	—	—	—	
Chile..... Chili		—	—	—	—	—	—	—	—	
Cuba..... Cuba		—	—	—	—	—	—	—	—	
Estados Unidos..... Etats-Unis		—	—	—	—	—	—	—	—	
Mexico..... Mexique		—	—	—	—	—	—	—	—	
Paraguay..... Paraguay		—	—	—	—	—	—	—	—	
Peru..... Pérou		—	—	—	—	—	—	—	—	
Uruguay..... Uruguay		—	—	—	—	—	—	—	—	
Venezuela..... Vénézuéla		—	—	—	—	—	—	—	—	
Outros Paizes..... Autres pays		—	—	—	—	—	—	—	—	
Asia..... Asie		Japão..... Japon	—	—	—	—	—	—	—	—
	Turquia Asiatica..... Turquie-Asiatique	3	—	3	3	—	3	21	11	32
Paizes diversos ou ind-terminados..... Pays divers ou indéterminés	—	—	—	—	—	—	1	—	1	
TOTAL DE ESTRANGEIROS (*)..... TOTAL D'ETRANGERS	6	—	6	5	—	5	27	12	39	

(*) Inclusive os estrangeiros que adoptaram a nacionalidade brasileira. (X compris les étrangers qui ont adopté la

nhão, segundo a nacionalidade e o sexo

nhão, d'après la nationalité et le sexe

ÇÃO — SUITE)

Lorêto			Macapá			Mirador			Miritiba			Moução		
Homens	Mulheres	Total	Homens	Mulheres	Total	Homens	Mulheres	Total	Homens	Mulheres	Total	Homens	Mulheres	Total
Hom- mes	Fem- mes	Total	Hom- mes	Fem- mes	Total	Hom- mes	Fem- mes	Total	Hom- mes	Fem- mes	Total	Hom- mes	Fem- mes	Total
-	-	-	-	-	-	-	-	-	-	-	-	-	-	-
-	-	-	-	-	-	-	-	-	1	-	1	-	-	-
-	-	-	-	-	-	-	-	-	-	-	-	-	-	-
-	-	-	-	-	-	-	-	-	-	-	-	-	-	-
-	-	-	-	-	-	-	-	-	-	-	-	-	-	-
-	-	-	-	-	-	-	-	-	-	-	-	1	-	1
-	-	-	-	-	-	-	-	-	-	-	-	-	-	-
-	-	-	-	-	-	-	-	-	-	-	-	-	-	-
1	-	1	-	-	-	-	-	-	-	-	-	-	-	-
-	-	-	-	-	-	-	-	-	-	-	-	-	-	-
-	-	-	1	-	1	-	-	-	1	-	1	-	-	-
-	-	-	-	-	-	-	-	-	-	-	-	-	-	-
-	-	-	-	-	-	-	-	-	-	-	-	-	-	-
-	-	-	-	-	-	-	-	-	-	-	-	-	-	-
-	-	-	-	-	-	-	-	-	-	-	-	-	-	-
-	-	-	-	-	-	-	-	-	-	-	-	-	-	-
-	-	-	-	-	-	-	-	-	-	-	-	-	-	-
-	-	-	-	-	-	-	-	-	-	-	-	-	-	-
-	-	-	-	-	-	-	-	-	-	-	-	-	-	-
-	-	-	-	-	-	-	-	-	-	-	-	-	-	-
4	-	4	1	-	1	-	-	-	5	2	7	16	4	20
-	-	-	-	-	-	-	-	-	-	-	-	1	-	1
5	-	5	2	-	2	-	-	-	7	2	9	18	4	22

nationalité brésilienne).

População estrangeira do Estado do Maranhão

Population étrangère de l'État de Maranhão

(CONTINUA)

PAIZES PAYS	Monte Alegre			Morros			Nova York			
	Homens	Mulheres	Total	Homens	Mulheres	Total	Homens	Mulheres	Total	
	Hommes	Femmes	Total	Hommes	Femmes	Total	Hommes	Femmes	Total	
Europa..... Europe	Allemanha..... Allemagne	—	—	—	—	—	—	—	—	
	Austria..... Autriche	—	—	—	—	—	—	—	—	
	Belgica..... Belgique	—	—	—	—	—	—	—	—	
	Dinamarca..... Danemark	—	—	—	—	—	—	—	—	
	França..... France	—	—	—	—	—	—	—	—	
	Grecia..... Grèce	—	—	—	—	—	—	—	—	
	Hespanha..... Espagne	—	—	—	—	—	—	—	—	
	Hollanda..... Pays-Bas	—	—	—	—	—	—	—	—	
	Hungria..... Hongrie	—	—	—	—	—	—	—	—	
	Inglaterra..... Angleterre	—	—	—	—	—	—	—	—	
	Italia..... Italie	—	—	—	—	—	—	—	—	
	Polonia..... Pologne	—	—	—	—	—	—	—	—	
	Portugal..... Portugal	—	—	—	1	—	1	—	—	
	Russia..... Russie	—	—	—	—	—	—	—	—	
	Servia..... Serbie	—	—	—	—	—	—	—	—	
	Suecia..... Suède	—	—	—	—	—	—	—	—	
	Suissa..... Suisse	—	—	—	—	—	—	—	—	
	Outros paizes..... Autres pays	—	—	—	—	—	—	—	—	
	America..... Amérique	Argentina..... Argentine	—	—	—	—	—	—	—	—
		Bolivia..... Bolivie	—	—	—	—	—	—	—	—
Canadá..... Canada		—	—	—	—	—	—	—	—	
Chile..... Chili		—	—	—	—	—	—	—	—	
Cuba..... Cuba		—	—	—	—	—	—	—	—	
Estados Unidos..... États Unis		—	—	—	—	—	—	—	—	
Mexico..... Mexique		—	—	—	—	—	—	—	—	
Paraguay..... Paraguay		—	—	—	—	—	—	—	—	
Perú..... Perou		—	—	—	—	—	—	—	—	
Uruguay..... Uruguay		—	—	—	—	—	—	—	—	
Venezuela..... Vénézuéla		—	—	—	—	—	—	—	—	
Outros paizes..... Autres pays		—	—	—	—	—	—	—	—	
Asia..... Asie	Japão..... Japon	—	—	—	—	—	—	—	—	
	Turquia-Asiatica..... Turquie Asiatique	6	4	10	2	—	2	—	—	
Paizes diversos ou indeterminados..... Pays divers ou indéterminés	—	—	—	—	—	—	—	—		
TOTAL DE ESTRANGEIROS (*)..... TOTAL D'ÉTRANGERS	6	4	10	3	—	3	—	—		

(*) Inclusive os estrangeiros que adoptaram a nacionalidade brasileira. (Y compris les étrangers qui ont adopté la

phão, segundo a nacionalidade e o sexo

phão, d'après la nationalité et le sexe

ÇÃO — SUITE)

Paço do Lumiar			Passagem Franca			Pastos Bons			Pedreiras			Penalva		
Homens	Mulheres	Total	Homens	Mulheres	Total	Homens	Mulheres	Total	Homens	Mulheres	Total	Homens	Mulheres	Total
Hom- mes	Fem- mes	Total	Hom- mes	Fem- mes	Total	Hom- mes	Fem- mes	Total	Hom- mes	Fem- mes	Total	Hom- mes	Fem- mes	Total
—	—	—	—	—	—	—	—	—	—	—	—	—	—	—
—	—	—	—	—	—	—	—	—	—	—	—	—	—	—
—	—	—	—	—	—	—	—	—	—	—	—	—	—	—
—	—	—	—	—	—	—	—	—	—	—	—	—	—	—
—	—	—	—	—	—	—	—	—	—	2	—	—	—	2
—	—	—	—	—	—	—	—	—	—	—	—	—	—	—
—	—	—	—	—	—	—	—	—	—	—	—	—	—	—
—	—	—	—	—	—	—	—	—	—	—	—	—	—	—
—	—	—	—	—	—	—	—	—	—	—	—	—	—	—
—	—	—	—	—	—	—	—	—	—	—	—	—	—	—
—	—	—	—	—	—	—	—	—	—	—	—	—	—	—
—	—	—	—	—	—	—	—	—	—	1	—	—	—	1
—	—	—	—	—	—	—	—	—	—	—	—	—	—	—
—	—	—	—	—	—	—	—	—	—	—	—	—	—	—
—	—	—	—	—	—	—	—	—	—	—	—	—	—	—
—	—	—	—	—	—	—	—	—	—	1	—	—	—	1
—	—	—	—	—	—	—	—	—	—	—	—	—	—	—
—	—	—	—	—	—	—	—	—	—	—	—	—	—	—
—	—	—	—	—	—	—	—	—	—	—	—	—	—	—
—	—	—	—	—	—	—	—	—	—	—	—	—	—	—
—	—	—	—	—	—	—	—	—	—	—	—	—	—	—
—	—	—	—	—	—	—	—	—	—	—	—	—	—	—
—	—	—	—	—	—	—	—	—	—	—	—	—	—	—
—	—	—	—	—	—	—	—	—	—	—	—	—	—	—
—	—	—	—	—	—	—	—	—	—	—	—	—	—	—
—	—	—	—	—	—	—	—	—	—	—	—	—	—	—
—	—	—	—	—	—	—	—	—	—	—	—	—	—	—
—	—	—	—	—	—	—	—	—	—	—	—	—	—	—
—	—	—	—	—	—	—	—	—	—	—	—	—	—	—
—	—	—	—	—	—	—	—	—	—	—	—	—	—	—
—	—	—	—	—	—	—	—	—	—	—	—	—	—	—
—	—	—	—	—	—	—	—	—	—	—	—	—	—	—
—	—	—	—	—	—	—	—	—	—	—	—	—	—	—
—	—	—	—	—	—	—	—	—	—	—	—	—	—	—
—	—	—	—	—	—	—	—	—	—	—	—	—	—	—
—	—	—	—	—	—	—	—	—	—	—	—	—	—	—
—	—	—	—	—	—	—	—	—	—	—	—	—	—	—
—	—	—	—	—	—	—	—	—	—	—	—	—	—	—
3	—	3	—	—	—	—	—	—	—	8	—	—	—	8
—	—	—	—	—	—	—	—	—	—	—	—	—	—	—
3	—	3	—	—	—	—	—	—	—	12	—	—	—	12

nationalité brésilienne).

População estrangeira do Estado do Maranhão

Population étrangère de l'État de Maranhão

(CONTINUA)

PAIZES PAYS	Picos			Pinheiro			Porto Franco		
	Homens	Mulheres	Total	Homens	Mulheres	Total	Homens	Mulheres	Total
	Hommes	Femmes	Total	Hommes	Femmes	Total	Hommes	Femmes	Total
Europa Europe	Allemanha..... Allemagne	—	—	—	—	—	—	—	—
	Austria..... Autriche	—	—	—	—	—	—	—	—
	Belgica..... Belgique	—	—	—	—	—	—	—	—
	Dinamarca..... Danemark	—	—	—	—	—	—	—	—
	França..... France	—	—	—	—	—	—	—	—
	Greia..... Grèce	—	—	—	—	—	—	—	—
	Hespanha..... Espagne	—	—	—	—	—	—	—	—
	Hollanda..... Pays-Bas	—	—	—	—	—	—	—	—
	Hungria..... Hongrie	—	—	—	—	—	—	—	—
	Inglaterra..... Angleterre	—	—	—	—	—	—	—	—
	Italia..... Italie	2	—	2	—	—	—	—	—
	Polonia..... Pologne	—	—	—	—	—	—	—	—
	Portugal..... Portugal	—	—	—	22	—	22	—	—
	Russia..... Russie	—	—	—	—	—	—	—	—
	Servia..... Serbie	—	—	—	—	—	—	—	—
	Suecia..... Suède	—	—	—	—	—	—	—	—
	Suissa..... Suisse	—	—	—	—	—	—	—	—
	Outros Paizes..... Autres pays	—	—	—	—	—	—	—	—
	America Amérique	Argentina..... Argentine	—	—	—	—	—	—	—
Bolivia..... Bolivie		—	—	—	—	—	—	—	—
Canadá..... Canada		1	—	1	—	—	—	—	—
Chile..... Chili		—	—	—	—	—	—	—	—
Cuba..... Cuba		—	—	—	—	—	—	—	—
Estados Unidos..... États-Unis		—	—	—	—	1	1	—	—
Mexico..... Mexique		—	—	—	—	—	—	—	—
Paraguay..... Paraguay		—	—	—	—	—	—	—	—
Perú..... Pérou		—	—	—	—	—	—	—	—
Uruguay..... Uruguay		—	—	—	—	—	—	—	—
Venezuela..... Vénézuéli		—	—	—	—	—	—	—	—
Outros Paizes..... Autres pays		—	—	—	—	—	—	—	—
Asia Asie		Japão..... Japon	—	—	—	—	—	—	—
	Turquia Asiatica..... Turquie-Asiatique	—	—	—	6	—	6	—	—
Paizes diversos ou indeterminados..... Pays divers ou indéterminés	—	—	—	—	—	—	—	—	
TOTAL DE ESTRANGEIROS (*)..... TOTAL D'ÉTRANGERS	3	—	3	28	1	29	—	—	

(*) Inclusive os estrangeiros que adoptaram a nacionalidade brasileira. (Y compris les étrangers qui ont adopté la

nhão, segundo a nacionalidade e o sexo

nhão, d'après la nationalité et le sexe

ÇÃO - SUITE)

Riachão			Rosario			Santa Helena			Santa Quitéria			Santo Antonio de Balsas		
Homens	Mulheres	Total	Homens	Mulheres	Total	Homens	Mulheres	Total	Homens	Mulheres	Total	Homens	Mulheres	Total
Hom- mes	Fem- mes	Total	Hom- mes	Fem- mes	Total	Hom- mes	Fem- mes	Total	Hom- mes	Fem- mes	Total	Hom- mes	Fem- mes	Total
-	-	-	-	-	-	-	-	-	-	-	-	1	-	1
-	-	-	-	-	-	-	-	-	-	-	-	-	-	-
-	-	-	-	-	-	-	-	-	-	-	-	-	-	-
-	-	-	1	-	1	-	-	-	-	-	-	-	-	-
1	1	2	-	-	-	-	-	-	-	-	-	-	-	-
-	-	-	-	-	-	-	-	-	-	-	-	-	-	-
-	-	-	-	-	-	-	-	-	-	-	-	1	-	1
-	-	-	8	-	8	2	2	4	-	-	-	-	-	-
-	-	-	-	-	-	-	-	-	-	-	-	-	-	-
-	-	-	-	-	-	-	-	-	-	-	-	-	-	-
-	-	-	-	-	-	-	-	-	-	-	-	-	-	-
-	-	-	-	-	-	-	-	-	-	-	-	-	-	-
-	-	-	-	-	-	-	-	-	-	-	-	-	-	-
-	-	-	-	-	-	-	-	-	-	-	-	-	-	-
-	-	-	-	-	-	-	-	-	-	-	-	-	-	-
-	-	-	-	-	-	-	-	-	-	-	-	-	-	-
-	-	-	-	-	-	-	-	-	-	-	-	-	-	-
-	-	-	-	-	-	-	-	-	-	-	-	-	-	-
-	-	-	-	-	-	-	-	-	-	-	-	-	-	-
-	-	-	-	-	-	-	-	-	-	-	-	-	-	-
-	-	-	-	-	-	-	-	-	-	-	-	-	-	-
-	-	-	10	3	13	2	-	2	2	-	2	8	1	9
-	-	-	-	-	-	-	-	-	-	-	-	-	-	-
1	1	2	19	3	22	4	2	6	2	-	2	10	1	11

ationalité brésilienne).

População estrangeira do Estado do Mara

Population étrangère de l'État de Mara

(CONTINUA)

PAIZES PAYS	Santo Antonio e Almas			São Bento dos Perizes			São Bernardo			
	Homens	Mulheres	Total	Homens	Mulheres	Total	Homens	Mulheres	Total	
	Hommes	Femmes	Total	Hommes	Femmes	Total	Hommes	Femmes	Total	
Europa..... Europe	Alemanha..... Allemagne	—	—	—	—	—	—	—	—	
	Austria..... Autriche	—	—	—	—	—	—	—	—	
	Belgica..... Belgique	—	—	—	—	—	—	—	—	
	Dinamarca..... Danemark	—	—	—	—	—	—	—	—	
	França..... France	—	—	—	—	—	—	—	—	
	Grecia..... Grèce	—	—	—	—	—	—	—	—	
	Hespanha..... Espagne	1	—	1	—	—	—	—	—	
	Hollanda..... Pays-Bas	—	—	—	—	—	—	—	—	
	Hungria..... Hongrie	—	—	—	—	—	—	—	—	
	Inglaterra..... Angleterre	—	—	—	—	—	—	—	—	
	Italia..... Italie	1	—	1	—	—	—	—	—	
	Polonia..... Pologne	—	—	—	—	—	—	—	—	
	Portugal..... Portugal	—	—	—	4	—	4	—	—	
	Russia..... Russie	—	—	—	—	—	—	—	—	
	Servia..... Serbie	—	—	—	—	—	—	—	—	
	Suecia..... Suède	—	—	—	—	—	—	—	—	
	Suissa..... suisse	—	—	—	—	—	—	—	—	
	Outros paizes..... Autres pays	—	—	—	—	—	—	—	—	
	America..... Amérique	Argentina..... Argentine	—	—	—	—	—	—	—	—
		Bolivia..... Bolivie	—	—	—	—	—	—	—	—
Canadá..... Canada		—	—	—	—	—	—	—	—	
Chile..... Chili		—	—	—	—	—	—	—	—	
Cuba..... Cuba		—	—	—	—	—	—	—	—	
Estados Unidos..... États Unis		—	—	—	—	—	—	—	—	
Mexico..... Mexique		—	—	—	—	—	—	—	—	
Paraguay..... Paraguay		—	—	—	—	—	—	—	—	
Perú..... Perou		—	—	—	—	—	—	—	—	
Uruguay..... Uruguay		—	—	—	—	—	—	—	—	
Venezuela..... Vénézuéla		—	—	—	—	—	—	1	1	
Outros paizes..... Autres pays		—	—	—	—	—	—	—	—	
Asia..... Asie		Japão..... Japon	—	—	—	—	—	—	—	—
	Turquia Asiatica..... Turquie Asiatique	4	—	4	12	2	14	1	1	
Paizes diversos ou indeterminados..... Pays divers ou indéterminés	—	—	—	—	—	—	—	—		
TOTAL DE ESTRANGEIROS (*)..... TOTAL D'ÉTRANGERS	6	—	6	16	2	18	2	1	3	

(*) Inclusive os estrangeiros que adoptaram a nacionalidade brasileira. (Y compris les étrangers qui ont adopté la

nhão, segundo a nacionalidade e o sexo

nhão, d'après la nationalité et le sexe

ÇÃO SUITE)

São Francisco			São João dos Patos			São José de Ribamar			São José dos Mattões			São Luiz		
Homens	Mulheres	Total	Homens	Mulheres	Total	Homens	Mulheres	Total	Homens	Mulheres	Total	Homens	Mulheres	Total
Hommes	Femmes	Total	Hommes	Femmes	Total	Hommes	Femmes	Total	Hommes	Femmes	Total	Hommes	Femmes	Total
-	-	-	-	-	-	-	-	-	-	-	-	6	-	6
-	-	-	-	-	-	-	-	-	-	-	-	1	1	2
-	-	-	-	-	-	-	-	-	-	-	-	-	-	-
-	-	-	-	-	-	-	-	-	-	-	-	1	-	1
-	-	-	-	-	-	-	-	-	-	-	-	16	4	20
-	-	-	-	-	-	-	-	-	-	-	-	1	-	1
-	-	-	-	-	-	-	-	-	-	-	-	40	9	49
-	-	-	-	-	-	-	-	-	-	-	-	-	-	-
-	-	-	-	-	-	-	-	-	-	-	-	-	-	-
-	-	-	-	-	-	-	-	-	-	-	-	26	11	37
-	-	-	-	-	-	-	-	-	-	-	-	47	30	77
-	-	-	-	-	-	-	-	-	-	-	-	1	3	4
-	-	-	-	-	-	7	1	8	-	-	-	382	68	450
-	-	-	-	-	-	-	-	-	-	-	-	2	1	3
-	-	-	-	-	-	-	-	-	-	-	-	-	-	-
-	-	-	-	-	-	-	-	-	-	-	-	-	-	-
-	-	-	-	-	-	-	-	-	-	-	-	2	4	6
-	-	-	-	-	-	-	-	-	-	-	-	7	1	8
-	-	-	-	-	-	-	-	-	-	-	-	-	-	-
-	-	-	-	-	-	-	-	-	-	-	-	-	2	2
-	-	-	-	-	-	-	-	-	-	-	-	-	-	-
-	-	-	-	-	-	-	-	-	-	-	-	-	-	-
-	-	-	-	-	-	-	-	-	-	-	-	-	2	2
-	-	-	-	-	-	-	-	-	-	-	-	1	-	1
-	-	-	-	-	-	-	-	-	-	-	-	1	-	1
-	-	-	-	-	-	-	-	-	-	-	-	-	1	1
-	-	-	-	-	-	-	-	-	-	-	-	-	-	-
-	-	-	-	-	-	-	-	-	-	-	-	114	90	204
-	-	-	-	-	-	1	-	1	-	-	-	10	2	12
-	-	-	-	-	-	8	1	9	-	-	-	658	229	887

nationalité brésilienne).

População estrangeira do Estado do Mara

Population étrangère de l'État de Mara

(CONCLU

PAIZES PAYS	São Luiz Gonzaga			São Vicente Ferrer			Fury-assú				
	Homens	Mulheres	Total	Homens	Mulheres	Total	Homens	Mulheres	Total		
	Hommes	Femmes	Total	Hommes	Femmes	Total	Hommes	Femmes	Total		
Europa Europe	Allemanha..... Allemagne	—	—	—	—	—	—	—	—		
	Austria..... Autriche	—	—	—	—	—	—	—	—		
	Belgica..... Belgique	—	—	—	—	—	—	—	—		
	Dinamarca..... Danemark	—	—	—	—	—	—	—	—		
	França..... France	—	—	—	—	—	—	—	—		
	Grecia..... Grece	—	—	—	—	—	—	—	—		
	H-spanha..... Espagne	—	—	—	—	—	—	—	—		
	Hollanda..... Pay.-Bas	—	—	—	—	—	—	—	—		
	Hungria..... Hongrie	—	—	—	—	—	—	—	—		
	Inglaterra..... Angleterre	—	—	—	—	—	—	—	—		
	Italia..... Italie	—	—	—	—	—	—	1	1	2	
	Polonia..... Pologne	—	—	—	—	—	—	—	—	—	
	Portugal..... Portugal	—	—	—	4	—	4	25	2	27	
	Rus-ia..... Russie	—	—	—	—	—	—	—	—	—	
	Servia..... Serbie	—	—	—	—	—	—	—	—	—	
	Suecia..... Suède	—	—	—	—	—	—	—	—	—	
	Suissa..... Suisse	—	—	—	—	—	—	—	—	—	
	Outros Paizes..... Autres pays	—	—	—	—	—	—	1	—	—	
	America Amérique	Argentina..... Argentine	—	—	—	—	—	—	—	—	—
		B-llivia..... Bolivie	—	—	—	—	—	—	—	—	—
Canadá..... Canada		—	—	—	—	—	—	—	—	—	
Chile..... Chili		—	—	—	—	—	—	1	—	1	
Cuba..... Cuba		—	—	—	—	—	—	—	—	—	
Estados Unidos..... Etats-Unis		—	—	—	1	—	1	—	—	—	
Mexico..... Mexique		—	—	—	—	—	—	—	—	—	
Paraguay..... Paraguay		—	—	—	—	—	—	—	—	—	
Perú..... Pérou		—	—	—	—	—	—	—	—	—	
Uruguay..... Uruguay		—	—	—	—	—	—	—	—	—	
Venezuela..... Vénézuéla		—	—	—	—	—	—	—	—	—	
Outros Paizes..... Autres pays		—	—	—	—	—	—	1	—	1	
Asia Asie		Japão..... Japon	—	—	—	—	—	—	—	—	—
	Turquia Asiatica..... Turquie-Asiatique	3	1	4	3	1	4	17	10	27	
Paizes diversos ou indeterminados..... Pays divers ou indéterminés	—	1	1	—	—	—	1	—	1		
TOTAL DE ESTRANGEIROS (*)..... TOTAL D'ÉTRANGERS	3	2	5	8	1	9	47	13	60		

(*) Inclusive os estrangeiros que adoptaram a nacionalidade brasileira. (Y compris les étrangers qui ont adopté la

nhão, segundo a nacionalidade e o sexo

nhã, d'après la nationalité et le sexe

(SÃO - SUITE)

Tutoya			Vargem Grande			Vianna			Victoria do Alto Parnahyba			Victoria do Baixo Mearim			Total		
Homens	Mulheres	Total	Homens	Mulheres	Total	Homens	Mulheres	Total	Homens	Mulheres	Total	Homens	Mulheres	Total	Homens	Mulheres	Total
Hom- mes	Fem- mes	Total	Hom- mes	Fem- mes	Total	Hom- mes	Fem- mes	Total	Hom- mes	Fem- mes	Total	Hom- mes	Fem- mes	Total	Hom- mes	Fem- mes	Total
1	1	2	—	—	—	—	—	—	—	—	—	—	—	—	11	1	12
—	—	—	—	—	—	—	—	—	—	—	—	—	—	—	3	1	4
—	—	—	—	—	—	—	—	—	—	—	—	—	—	—	—	—	—
—	—	—	—	—	—	—	—	—	—	—	—	—	—	—	1	—	1
—	—	—	—	—	—	—	—	—	—	—	—	—	—	—	23	6	29
—	—	—	—	—	—	—	—	—	—	—	—	—	—	—	2	—	2
—	—	—	—	—	—	4	3	7	—	—	—	—	—	—	51	14	65
—	—	—	—	—	—	—	—	—	—	—	—	—	—	—	—	—	—
—	—	—	—	—	—	—	—	—	—	—	—	—	—	—	1	—	1
—	—	—	—	—	—	—	—	—	—	—	—	—	—	—	27	11	38
—	—	—	—	—	—	2	1	3	—	—	—	—	—	—	71	37	108
—	—	—	—	—	—	—	—	—	—	—	—	—	—	—	3	3	6
3	—	3	—	—	—	8	—	8	—	—	—	7	—	7	544	81	625
—	—	—	—	—	—	—	—	—	—	—	—	—	—	—	3	1	4
—	—	—	—	—	—	—	—	—	—	—	—	—	—	—	1	—	1
—	—	—	—	—	—	—	—	—	—	—	—	—	—	—	—	—	—
—	—	—	—	—	—	—	—	—	—	—	—	—	—	—	1	1	2
—	—	—	—	—	—	—	—	—	—	—	—	—	—	—	6	6	12
—	—	—	—	—	—	—	—	—	—	—	—	—	—	—	8	2	10
—	—	—	—	—	—	—	—	—	—	—	—	—	—	—	—	3	3
—	—	—	—	—	—	—	—	—	—	—	—	—	—	—	1	—	1
—	—	—	—	—	—	—	—	—	—	—	—	—	—	—	1	2	3
—	—	—	—	—	—	—	—	—	—	—	—	—	—	—	—	—	—
—	—	—	—	—	—	—	—	—	—	—	—	—	—	—	1	1	2
—	—	—	—	—	—	—	—	—	—	—	—	—	—	—	—	—	—
—	—	—	—	—	—	—	—	—	—	—	—	—	—	—	1	2	3
2	—	2	—	—	—	—	—	—	—	—	—	—	—	—	3	—	3
—	—	—	—	—	—	—	—	—	—	—	—	—	—	—	1	—	1
—	—	—	—	—	—	—	—	—	—	—	—	—	—	—	—	1	1
—	—	—	—	—	—	—	—	—	—	—	—	—	—	—	2	1	3
—	—	—	—	—	—	—	—	—	—	—	—	—	—	—	—	—	—
1	—	1	8	—	8	5	2	7	—	—	—	17	5	22	435	190	625
—	—	—	—	—	—	—	—	—	—	—	—	—	1	1	17	4	21
7	1	8	8	—	8	19	6	25	—	—	—	24	6	30	1.218	368	1.586

nationalité brésilienne).

População estrangeira do Estado de Matto

Population étrangère de l'État de Matto

PAIZES PAYS	Aquidauana			Bella Vista			Campo Grande				
	Homens Hommes	Mulheres Femmes	Total	Homens Hommes	Mulheres Femmes	Total	Homens Hommes	Mulheres Femmes	Total		
Europa..... Europe	Allemanha..... Allemagne	5	1	6	5	—	5	18	11	29	
	Austria..... Autriche	2	4	6	5	1	6	5	1	6	
	Belgica..... Belgique	1	1	2	—	—	—	1	—	1	
	Dinamarca..... Danemark	—	—	—	—	—	—	1	—	1	
	França..... France	11	1	12	2	2	4	10	1	11	
	Grecia..... Grèce	18	2	20	—	—	—	22	1	23	
	Hespanha..... Espagne	38	13	51	6	1	7	101	34	135	
	Hollanda..... Pays-Bas	—	—	—	—	—	—	—	—	—	
	Hungria..... Hongrie	—	—	—	—	—	—	3	—	3	
	Inglaterra..... Angleterre	1	4	5	1	1	2	4	2	6	
	Italia..... Italie	52	12	64	7	1	8	94	30	124	
	Polonia..... Pologne	3	5	8	—	—	—	15	4	19	
	Portugal..... Portugal	126	32	158	8	4	12	205	26	231	
	Russia..... Russie	—	—	—	—	—	—	3	—	3	
	Servia..... Serbie	—	—	—	—	—	—	—	—	—	
	Suecia..... Suède	1	—	1	—	—	—	—	—	—	
	Suissa..... Suisse	1	—	1	—	—	—	—	—	—	
	Outros Paizes..... Autres pays	1	—	1	1	1	2	4	1	5	
	America..... Amérique	Argentina..... Argentine	67	38	105	136	120	256	92	58	150
		Bolivia..... Bolivie	18	5	23	2	4	6	13	4	17
Canadá..... Canada		—	2	2	—	—	—	1	—	1	
Chile..... Chili		1	—	1	1	—	1	—	2	2	
Cuba..... Cuba		—	—	—	—	2	2	—	—	—	
Estados Unidos..... États Unis		—	—	—	—	—	—	1	—	1	
Mexico..... Mexique		—	—	—	—	—	—	—	1	1	
Paraguay..... Paraguay		323	163	486	1.522	1.331	2.853	400	148	548	
Perú..... Pérou		—	—	—	—	—	—	—	—	—	
Uruguay..... Uruguay		19	16	35	52	31	83	25	19	44	
Venezuela..... Vénézuéla		—	—	—	—	—	—	—	—	—	
Outros paizes..... Autres pays		—	—	—	—	1	1	—	—	—	
Asia..... Asie	Japão..... Japon	58	43	101	—	—	—	186	73	259	
	Turquia-Asiatica..... Turquie Asiatique	73	22	95	30	2	32	270	70	340	
Paizes diversos ou indeterminados..... Pays divers ou indéterminés	1	2	3	—	—	—	3	1	4		
TOTAL DE ESTRANGEIROS (*)..... TOTAL D'ÉTRANGERS	820	366	1.186	1.778	1.502	3.280	1.477	487	1.964		

(*) Inclusive os estrangeiros que adoptaram a nacionalidade brasileira. (Y compris les étrangers qui ont adopté la

rosso, segundo a nacionalidade e o sexo

rosso, d'après la nationalité et le sexe

Corumbá			Coxim			Cuyabá			Diamantino		
Homens	Mulheres	Total	Homens	Mulheres	Total	Homens	Mulheres	Total	Homens	Mulheres	Total
Hommes	Femmes	Total	Hommes	Femmes	Total	Hommes	Femmes	Total	Hommes	Femmes	Total
14	8	22	2	—	2	16	3	19	1	—	1
4	—	4	—	—	—	2	1	3	—	—	—
1	1	2	—	—	—	1	—	1	—	—	—
1	—	1	—	—	—	—	—	—	—	—	—
7	3	10	1	—	1	11	8	19	—	—	—
15	2	17	—	—	—	4	—	4	—	—	—
85	25	110	2	—	2	6	6	12	—	—	—
—	2	2	—	—	—	—	—	—	—	—	—
—	—	—	—	—	—	—	—	—	—	—	—
12	—	12	—	—	—	—	1	1	—	—	—
138	52	190	9	—	9	88	24	112	1	—	1
5	7	12	—	—	—	5	—	5	—	—	—
190	56	246	2	—	2	50	10	60	1	—	1
6	2	8	—	—	—	—	1	1	—	—	—
—	—	—	—	—	—	—	—	—	—	—	—
—	1	1	—	—	—	—	—	—	—	—	—
1	1	2	—	—	—	2	—	2	—	—	—
—	3	3	1	—	1	—	—	—	—	—	—
85	47	132	10	5	15	5	3	8	1	—	1
337	175	512	4	—	4	9	4	13	3	1	4
—	—	—	—	—	—	—	—	—	—	—	—
1	—	1	—	—	—	1	—	1	—	—	—
—	1	1	—	—	—	—	—	—	—	—	—
4	—	4	—	—	—	5	3	8	—	—	—
1	—	1	—	—	—	—	—	—	—	—	—
611	680	1.291	38	16	54	31	32	63	5	6	11
—	1	1	—	—	—	—	—	—	—	—	—
80	42	122	2	1	3	9	4	13	—	—	—
—	—	—	—	—	—	—	—	—	—	—	—
—	2	2	—	—	—	—	—	—	—	—	—
1	—	1	—	—	—	—	—	—	—	—	—
176	67	243	8	2	10	72	19	91	—	—	—
2	—	2	—	—	—	5	—	5	—	—	—
1.777	1.178	2.955	79	24	103	322	119	441	12	7	19

nationalité brésilienne).

População estrangeira do Estado de Matto

Population étrangère de l'État de Matto

(CONTINUA)

PAIZES PAYS	Livramento			Matto Grosso			Miranda				
	Homens Hommes	Mulheres Femmes	Total Total	Homens Hommes	Mulheres Femmes	Total Total	Homens Hommes	Mulheres Femmes	Total Total		
Europa Europe	Allemanha..... Allemagne	—	—	—	—	—	—	1	1		
	Austria..... Autriche	—	—	—	1	—	1	1	2		
	Belgica..... Belgique	—	—	—	—	—	2	—	2		
	Dinamarca..... Danemark	—	—	—	—	—	—	—	—		
	França..... France	1	—	1	—	—	6	1	7		
	Grecia..... Grèce	—	—	—	—	—	—	—	—		
	Hespanha..... Espagne	—	—	—	—	—	12	1	13		
	Hollanda..... Pays Bas	—	—	—	—	—	—	—	—		
	Hungria..... Hongrie	—	—	—	—	—	1	—	1		
	Inglaterra..... Angleterre	—	—	—	—	—	2	—	2		
	Italia..... Italie	—	—	—	—	—	37	6	43		
	Polonia..... Pologne	—	—	—	—	—	1	—	1		
	Portugal..... Portugal	—	—	—	—	—	44	7	51		
	Russia..... Russie	—	—	—	—	—	1	—	1		
	Servia..... Serbie	—	—	—	—	—	—	—	—		
	Suecia..... Suède	—	—	—	—	—	—	—	—		
	Suissa..... Suisse	—	—	—	—	—	—	—	—		
	Outros paizes..... Autres pays	—	—	—	—	—	1	—	1		
	America Amérique	Argentina..... Argentine	—	—	—	1	—	1	42	20	62
		Bolivia..... Bolivie	3	—	3	202	198	400	10	4	14
Canadá..... Canada		—	—	—	—	—	—	—	—		
Chile..... Chili		—	—	—	—	—	1	1	2		
Cuba..... Cuba		—	—	—	—	—	—	—	—		
Estados Unidos..... États-Unis		—	—	—	—	—	—	—	—		
Mexico..... Mexique		—	—	—	1	—	1	—	—		
Paraguay..... Paraguay		1	—	1	4	—	4	281	167	448	
Perú..... Pérou		—	—	—	—	—	—	—	—		
Uruguay..... Uruguay		—	—	—	—	—	—	40	5	45	
Venezuela..... Vénézuéla		—	—	—	—	—	—	—	—		
Outros paizes..... Autres pays		—	1	1	—	2	2	—	—		
Asia Asie	Japão..... Japon	—	—	—	—	—	90	12	102		
	Turquia-Asiatica..... Turquie-Asiatique	2	—	2	—	—	6	4	10		
Paizes diversos ou indeterminados..... Pays divers ou indéterminés	—	—	—	—	—	—	2	2	4		
TOTAL DE ESTRANGEIROS (*)..... TOTAL D'ÉTRANGERS	7	1	8	209	200	409	580	232	812		

(*) Inclusive os estrangeiros que adoptaram a nacionalidade brasileira. (Y compris les étrangers qui ont adopté la

Grosso, segundo a nacionalidade e o sexo

Grosso, d'après la nationalité et le sexe

ÇÃO - SUITE)

Nioac			Poconé			Ponta Porã			Porto Martinho		
Homens Hommes	Mulheres Femmes	Total	Homens Hommes	Mulheres Femmes	Total	Homens Hommes	Mulheres Femmes	Total	Homens Hommes	Mulheres Femmes	Total
—	—	—	—	—	—	7	7	14	—	—	—
1	—	1	—	—	—	—	1	1	—	—	—
—	—	—	—	—	—	2	—	2	—	—	—
—	—	—	—	—	—	—	—	—	—	—	—
—	—	—	2	—	2	4	2	6	1	—	1
—	—	—	2	—	2	1	—	1	—	—	—
6	—	6	—	—	—	19	—	19	17	—	17
—	—	—	—	—	—	—	—	—	—	—	—
—	—	—	—	—	—	—	1	1	—	—	—
—	—	—	—	—	—	1	—	1	—	—	—
25	9	34	4	—	4	18	3	21	22	12	34
—	1	1	—	—	—	3	—	3	1	—	1
30	1	31	5	—	5	10	5	15	1	2	3
—	—	—	—	—	—	2	—	2	1	1	2
—	—	—	—	—	—	—	—	—	—	—	—
—	—	—	—	—	—	2	—	2	—	—	—
—	—	—	—	—	—	2	—	2	—	—	—
—	—	—	—	—	—	2	—	2	2	—	2
67	48	115	1	1	2	976	883	1.859	35	37	72
2	—	2	4	—	4	—	1	1	5	—	5
—	—	—	—	—	—	—	—	—	—	—	—
—	—	—	—	—	—	—	—	—	—	—	—
—	—	—	—	—	—	1	—	1	—	—	—
—	—	—	—	—	—	—	—	—	2	—	2
—	—	—	—	—	—	—	—	—	—	—	—
415	180	595	7	5	12	3.557	1.921	5.478	552	521	1.073
—	—	—	—	—	—	—	—	—	—	—	—
7	6	13	2	—	2	35	14	49	49	14	63
—	—	—	—	—	—	—	—	—	1	—	1
—	—	—	—	—	—	—	1	1	—	—	—
2	2	4	—	—	—	1	—	1	—	—	—
24	4	28	11	4	15	14	1	15	16	5	21
2	—	2	—	1	1	—	—	—	—	—	—
581	251	832	38	11	49	4.657	2.840	7.497	705	592	1.297

(nacionalité brésilienne).

População estrangeira do Estado de Matto

Population étrangère de l'État de Matto

(CONCLU

PAIZES PAYS	Registro do Araguaya			Rosario Oeste			Sant'Anna do Paranahyba				
	Homens	Mulheres	Total	Homens	Mulheres	Total	Homens	Mulheres	Total		
	Hommes	Femmes	Total	Hommes	Femmes	Total	Hommes	Femmes	Total		
Europa..... Europe	Allemanha..... Allemagne	2	—	2	—	—	—	1	—	1	
	Austria..... Autriche	—	—	—	—	—	—	—	—	—	
	Belgica..... Belgique	—	—	—	—	—	—	—	—	—	
	Dinamarca..... Danmark	—	—	—	—	—	—	—	—	—	
	França..... France	—	—	—	1	—	1	1	—	1	
	Grecia..... Grèce	—	—	—	—	—	—	—	—	—	
	Hespanha..... Espagne	—	—	—	—	—	—	7	—	7	
	Hollanda..... Pays-Bas	—	—	—	—	—	—	—	—	—	
	Hungria..... Hongrie	1	—	1	—	—	—	—	—	—	
	Inglaterra..... Angleterre	—	—	—	—	—	—	—	—	—	
	Italia..... Italie	22	8	30	4	1	5	8	3	11	
	Polonia..... Pologne	2	—	2	—	—	—	—	—	—	
	Portugal..... Portugal	6	—	6	1	—	1	6	1	7	
	Rússia..... Russie	—	—	—	—	—	—	1	—	1	
	Servia..... Serbie	—	—	—	—	—	—	—	—	—	
	Suecia..... Suède	—	—	—	—	—	—	1	—	1	
	Suísça..... Suisse	1	—	1	—	—	—	1	—	1	
	Outros paizes..... Autres pays	1	—	1	—	—	—	—	—	—	
	America..... Amérique	Argentina..... Argentine	—	—	—	—	—	—	1	—	1
		Bolivia..... Bolivie	—	—	—	1	—	1	—	—	—
Canadá..... Canada		—	—	—	—	—	—	—	—	—	
Chile..... Chili		—	—	—	—	—	—	—	—	—	
Cuba..... Cuba		—	—	—	—	—	—	—	—	—	
Estados Unidos..... Etats-Unis		—	—	—	—	—	—	—	—	—	
México..... Mexique		—	—	—	—	—	—	—	—	—	
Paraguay..... Paraguay		—	4	4	7	2	9	6	2	8	
Perú..... Pérou		—	—	—	—	—	—	—	—	—	
Uruguay..... Uruguay		2	2	4	—	—	—	—	—	—	
Venezuela..... Vénézuéla	—	—	—	—	—	—	—	—	—		
Outros paizes..... Autres pays	—	—	—	2	—	2	—	—	—		
Asia..... Asie	Japão..... Japon	—	—	—	—	—	—	—	—	—	
	Turquia Asiática..... Turquie Asiatique	1	—	1	17	4	21	22	1	23	
Paizes diversos ou indeterminados..... Pays divers ou indéterminés	—	—	—	—	—	—	—	—	—		
TOTAL DE ESTRANGEIROS (*)..... TOTAL D'ETRANGERS	38	14	52	33	7	40	35	7	62		

(*) Inclusive os estrangeiros que adoptaram a nacionalidade brasileira. (Y compris les étrangers qui ont adopté la

Grosso, segundo a nacionalidade e o sexo

Grosso, d'après la nationalité et le sexe

SÃO FIN)

Santo Antonio do Rio Abaixo			Santo Antonio do Rio Madeira			São Luiz de Cáceres			Tres Lagóas			Total		
Homens	Mulheres	Total	Homens	Mulheres	Total	Homens	Mulheres	Total	Homens	Mulheres	Total	Homens	Mulheres	Total
Hommes	Femmes	Total	Hommes	Femmes	Total	Hommes	Femmes	Total	Hommes	Femmes	Total	Hommes	Femmes	Total
1	—	1	8	1	9	1	—	1	3	1	4	84	33	117
—	—	—	—	—	—	2	—	2	2	—	2	25	9	34
—	—	—	—	—	—	—	—	—	—	—	—	8	2	10
—	—	—	—	1	1	—	—	—	1	—	1	3	1	4
—	—	—	6	5	11	13	7	20	1	1	2	78	31	109
—	—	—	67	—	67	—	—	—	16	—	16	145	5	150
4	—	4	62	5	67	25	5	30	64	26	90	454	116	570
—	—	—	—	—	—	—	—	—	—	1	1	—	3	3
—	—	—	—	—	—	—	—	—	—	—	—	5	1	6
—	—	—	52	22	74	—	—	—	14	1	15	87	31	118
4	—	4	12	1	13	6	1	7	64	32	96	615	195	810
—	—	—	—	2	2	—	—	—	—	—	—	35	19	54
16	—	16	162	16	178	33	14	47	200	40	240	1.096	214	1.310
1	1	2	—	4	4	—	—	—	—	—	—	15	9	24
—	—	—	—	—	—	—	—	—	—	—	—	—	—	—
—	—	—	—	—	—	—	—	—	—	—	—	4	1	5
—	—	—	—	—	—	1	—	1	—	—	—	9	1	10
—	—	—	1	—	1	—	—	—	1	—	1	15	5	20
3	—	3	1	2	3	8	—	8	30	10	40	1.561	1.272	2.833
14	3	17	387	406	793	146	123	269	2	—	2	1.162	928	2.090
—	—	—	—	—	—	—	—	—	—	—	—	1	2	3
—	—	—	4	—	4	—	—	—	—	—	—	9	3	12
—	—	—	1	—	1	—	—	—	—	—	—	2	3	5
—	—	—	7	—	7	—	—	—	6	3	9	25	6	31
—	—	—	—	—	—	—	—	—	1	—	1	3	1	4
20	12	32	6	—	6	35	16	51	77	14	91	7.898	5.220	13.118
—	—	—	704	331	1.035	—	1	1	1	—	1	705	333	1.038
1	1	2	1	—	1	6	1	7	2	—	2	332	156	488
—	—	—	4	—	4	—	—	—	—	—	—	5	—	5
3	1	4	334	201	535	7	3	10	2	—	2	348	212	560
—	—	—	4	—	4	—	—	—	31	11	42	373	141	514
6	—	6	83	20	103	24	8	32	115	29	144	970	262	1.232
—	1	1	11	—	11	—	—	—	1	—	1	27	7	34
73	19	92	1.917	1.017	2.934	307	179	486	634	169	803	16.099	9.222	25.321

nacionalité brésilienne).

População estrangeira do Estado de Minas

Population étrangère de l'État de Minas

PAIZES PAYS	Abaeté			Abbadia do Bom Successo			Abre Campo				
	Homens	Mulheres	Total	Homens	Mulheres	Total	Homens	Mulheres	Total		
	Hommes	Femmes	Total	Hommes	Femmes	Total	Hommes	Femmes	Total		
Europa..... Europe	Allemanha..... Allemagne	1	—	1	2	3	5	2	—	2	
	Austria..... Autriche	—	—	—	2	—	2	1	—	1	
	Belgica..... Belgique	—	—	—	—	—	—	—	—	—	
	Dinamarca..... Danemark	—	—	—	—	—	—	—	—	—	
	França..... France	1	—	1	—	—	—	—	—	—	
	Grecia..... Grèce	—	—	—	—	—	—	—	—	—	
	Hespanha..... Espagne	6	1	7	2	—	2	1	3	4	
	Hollanda..... Pays-Bas	—	—	—	—	—	—	—	—	—	
	Hungria..... Hongrie	—	—	—	—	—	—	—	—	—	
	Inglaterra..... Angleterre	—	—	—	—	—	—	—	—	—	
	Italia..... Italie	30	14	44	6	—	6	33	12	45	
	Polonia..... Pologne	—	—	—	—	—	—	—	—	—	
	Portugal..... Portugal	24	2	26	16	6	22	31	5	36	
	Russia..... Russie	—	1	1	—	—	—	—	—	—	
	Servia..... Serbie	—	—	—	—	—	—	—	—	—	
	Suecia..... Suède	1	—	1	—	—	—	—	—	—	
	Suissa..... Suisse	—	—	—	—	—	—	—	—	—	
	Outros paizes..... Autres pays	—	—	—	—	—	—	2	—	2	
	America..... Amérique	Argentina..... Argentine	—	—	—	1	—	1	—	—	—
		Bolivia..... Bolivie	—	—	—	—	—	—	—	—	—
Canada..... Canada		—	—	—	—	—	—	—	—	—	
Chile..... Chili		—	—	—	—	—	—	—	—	—	
Cuba..... Cuba		—	—	—	—	—	—	—	—	—	
Estados Unidos..... Etats-Unis		—	—	—	—	—	—	—	—	—	
Mexico..... Mexique		—	—	—	—	—	—	—	—	—	
Paraguay..... Paraguay		—	—	—	—	—	—	—	—	—	
Perú..... Pérou		—	—	—	—	—	—	—	—	—	
Uruguay..... Uruguay		—	—	—	—	—	—	—	—	—	
Venezuela..... Vénézuëla		—	—	—	—	—	—	—	—	—	
Outros paizes..... Autres pays		—	—	—	—	—	—	—	—	—	
Asia..... Asie	Japão..... Japon	—	—	—	—	—	—	—	—	—	
	Turquia-Asiatica..... Turquie-Asiatique	7	—	7	14	7	21	21	14	35	
Paizes diversos ou indeterminados..... Pays divers ou indéterminés	1	—	1	1	—	1	2	—	2		
TOTAL DE ESTRANGEIROS (*)..... TOTAL D'ÉTRANGERS	71	18	89	44	16	60	93	34	127		

(*) Inclusive os estrangeiros que adoptaram a nacionalidade brasileira. (Y compris les étrangers qui ont adopté la

Geraes, segundo a nacionalidade e o sexo

Geraes, d'après la nationalité et le sexe

Aguas Virtuosas			Além Parahyba (São José d')			Alfenas			Alto Rio Doce			Alvinopolis		
Homens	Mulheres	Total	Homens	Mulheres	Total	Homens	Mulheres	Total	Homens	Mulheres	Total	Homens	Mulheres	Total
Hommes	Femmes	Total	Hommes	Femmes	Total	Hommes	Femmes	Total	Hommes	Femmes	Total	Hommes	Femmes	Total
15	10	25	—	2	2	4	1	5	—	—	—	—	—	—
10	8	18	5	5	10	1	1	2	—	—	—	—	—	—
—	—	—	—	—	—	—	—	—	—	—	—	—	—	—
—	—	—	1	1	2	—	—	—	—	—	—	—	—	—
—	—	—	2	—	2	1	2	3	—	—	—	—	—	—
—	—	—	—	—	—	—	—	—	—	—	—	—	—	—
6	1	7	39	34	73	26	4	30	—	—	—	1	—	1
—	—	—	—	—	—	3	—	3	—	—	—	—	—	—
—	—	—	—	—	—	—	—	—	—	—	—	—	—	—
—	—	—	1	3	4	—	—	—	—	—	—	—	—	—
69	65	134	218	195	413	163	88	251	13	5	18	28	23	51
—	—	—	—	—	—	—	1	1	—	—	—	—	—	—
19	5	24	462	134	596	107	39	146	27	2	29	37	23	60
—	—	—	—	—	—	—	—	—	1	—	1	—	—	—
—	—	—	—	—	—	—	1	1	—	—	—	—	—	—
—	—	—	1	—	1	—	—	—	—	—	—	—	—	—
—	—	—	1	—	1	—	—	—	—	—	—	—	—	—
—	—	—	18	5	23	1	2	3	—	—	—	—	—	—
—	1	1	1	—	1	5	10	15	—	—	—	—	—	—
—	—	—	—	—	—	—	—	—	—	—	—	—	—	—
—	—	—	—	—	—	—	—	—	—	—	—	—	—	—
—	—	—	2	—	2	—	—	—	—	—	—	—	—	—
—	—	—	—	—	—	—	—	—	—	—	—	—	—	—
—	—	—	—	—	—	—	—	—	—	—	—	—	—	—
—	—	—	5	5	10	2	1	3	—	—	—	—	—	—
—	—	—	—	—	—	—	—	—	—	—	—	—	—	—
—	—	—	—	—	—	—	—	—	—	—	—	—	—	—
8	5	13	61	25	86	28	6	34	4	—	4	2	2	4
—	—	—	12	9	21	4	1	5	—	—	—	1	—	1
127	95	222	827	418	1.247	345	157	502	45	7	52	69	48	117

nationalité brésilienne).

População estrangeira do Estado de Minas

Population étrangère de l'État de Minas

(CONTINUA)

PAIZES PAYS	Antonio Dias			Araguary			Arassuahy				
	Homens Hommes	Mulheres Femmes	Total	Homens Hommes	Mulheres Femmes	Total	Homens Hommes	Mulheres Femmes	Total		
Europa Europe	Allemanha..... All. magne	—	—	—	9	5	14	6	1	7	
	Austria..... Autriche	—	—	—	9	3	12	10	7	17	
	Belgica..... Belgique	—	—	—	45	5	50	—	—	—	
	Dinamarca..... Danemark	—	—	—	—	—	—	—	—	—	
	França..... France	—	—	—	—	2	2	—	—	—	
	Grecia..... Grèce	—	—	—	—	—	—	—	—	—	
	Espanha..... Espagne	—	—	—	—	17	17	14	—	14	
	Holanda..... Pays-Bas	—	—	—	—	—	—	5	—	5	
	Hungria..... Hongrie	—	—	—	—	—	—	—	—	—	
	Inglaterra..... Angleterre	—	—	—	—	—	—	1	—	1	
	Italia..... Italie	—	—	—	128	97	225	22	7	29	
	Polonia..... Pologne	—	—	—	—	—	—	—	—	—	
	Portugal..... Portugal	1	—	1	185	62	247	24	5	29	
	Russia..... Russie	—	—	—	2	—	2	1	—	1	
	Servia..... Serbie	—	—	—	—	—	—	—	—	—	
	Suecia..... Suède	—	—	—	—	—	—	—	—	—	
	Suissa..... Suisse	—	—	—	1	—	1	—	—	—	
	Outros Paizes..... Autres pays	—	—	—	—	—	—	1	—	1	
	America Amérique	Argentina..... Argentina	—	—	—	1	6	7	—	—	—
		Bolivia..... Bolivie	—	—	—	—	—	—	—	—	—
Canada..... Canada		—	—	—	—	—	—	—	—	—	
Chile..... Chili		—	—	—	1	—	1	—	—	—	
Cuba..... Cuba		—	—	—	—	1	1	—	—	—	
Estados Unidos..... États-Unis		—	—	—	—	—	—	—	—	—	
Mexico..... Mexique		—	—	—	—	—	—	—	—	—	
Paraguay..... Paraguay		—	—	—	—	—	—	—	—	—	
Perú..... Pérou		—	—	—	—	—	—	—	—	—	
Uruguay..... Uruguay		—	—	—	—	3	3	—	—	—	
Venezuela..... Vénézuéla		—	—	—	—	—	—	—	—	—	
Outros Paizes..... Autres pays		—	—	—	—	—	—	1	—	1	
Asia Asie	Japão..... Japon	—	—	—	9	9	18	—	—	—	
	Turquia Asiatica..... Turque-Asiatique	—	—	—	147	89	236	48	17	65	
Paizes diversos ou indeterminados..... Pays divers ou indéterminés	—	—	—	2	—	2	—	2	2		
TOTAL DE ESTRANGEIROS (*)..... TOTAL D'ÉTRANGERS	1	—	1	539	299	838	133	39	172		

(*) Inclusive os estrangeiros que adoptaram a nacionalidade brasileira. (Y compris les étrangers qui ont adopté la

Geraes, segundo a nacionalidade e o sexo

Geraes, d'après la nationalité et le sexe

ÇÃO - SUITE)

Araxá			Arceburgo			Areado			Aymorés			Ayruoca		
Homens	Mulheres	Total	Homens	Mulheres	Total	Homens	Mulheres	Total	Homens	Mulheres	Total	Homens	Mulheres	Total
Hommes	Femmes	Total	Hommes	Femmes	Total	Hommes	Femmes	Total	Hommes	Femmes	Total	Hommes	Femmes	Total
1	—	1	—	—	—	—	1	1	33	21	54	22	25	47
5	—	5	9	7	16	—	—	—	1	—	1	8	2	10
—	—	—	—	—	—	—	—	—	—	—	—	—	—	—
—	—	—	—	—	—	—	—	—	—	—	—	—	—	—
2	1	3	—	—	—	—	—	—	—	2	2	1	—	1
—	—	—	—	—	—	—	—	—	—	—	—	—	—	—
11	4	15	37	30	67	13	14	27	4	8	12	17	4	21
—	—	—	—	—	—	1	—	1	1	—	1	—	—	—
—	—	—	—	—	—	—	—	—	—	—	—	—	—	—
—	—	—	—	—	—	—	—	—	—	—	—	—	—	—
61	31	92	350	304	654	90	57	147	33	28	61	49	10	59
—	—	—	—	—	—	—	—	—	—	1	1	—	—	—
44	4	48	19	9	28	45	21	66	51	10	61	70	25	95
—	—	—	—	—	—	—	—	—	—	—	—	—	—	—
—	—	—	—	—	—	—	—	—	—	—	—	—	—	—
—	—	—	—	—	—	—	—	—	—	—	—	—	—	—
1	—	1	—	—	—	—	—	—	—	—	—	—	—	—
1	—	1	—	—	—	3	—	3	—	—	—	6	1	7
—	—	—	—	—	—	—	—	—	—	—	—	—	—	—
1	—	1	—	2	2	—	—	—	—	—	—	2	3	5
—	—	—	—	—	—	—	—	—	—	—	—	—	—	—
—	—	—	—	—	—	—	—	—	—	—	—	—	—	—
—	—	—	—	—	—	—	—	—	—	—	—	—	—	—
—	—	—	1	—	1	—	—	—	1	1	2	—	—	—
—	—	—	—	—	—	—	—	—	—	—	—	—	—	—
—	—	—	—	—	—	—	—	—	—	—	—	1	—	1
—	—	—	—	—	—	—	—	—	—	—	—	—	—	—
2	—	2	—	—	—	—	—	—	—	—	—	—	—	—
—	—	—	—	—	—	—	—	—	—	—	—	—	—	—
—	—	—	—	—	—	—	—	—	—	—	—	—	—	—
64	49	113	24	14	38	1	—	1	7	1	8	8	—	8
5	1	6	1	1	2	1	—	1	—	—	—	—	—	—
198	90	288	441	367	808	154	93	247	131	72	203	184	70	254

(nacionalité brésilienne).

População estrangeira do Estado de Minas

Population étrangère de l'État de Minas

(CONTINUA)

PAIZES PAYS	Baependy			Bambuiy			Barbacena				
	Homens	Mulheres	Total	Homens	Mulheres	Total	Homens	Mulheres	Total		
	Hommes	Femmes	Total	Hommes	Femmes	Total	Hommes	Femmes	Total		
Europa..... Europe	Allemanha..... Allemagne	1	—	1	2	1	3	23	14	37	
	Austria..... Autriche	—	—	—	—	—	—	2	5	7	
	Belgica..... Belgique	—	—	—	—	—	—	1	1	2	
	Dinamarca..... Danemark	—	—	—	—	—	—	—	—	—	
	França..... France	1	—	1	—	—	—	6	13	19	
	Grecia..... Grèce	—	—	—	—	—	—	—	—	—	
	Hespanha..... Espagne	11	1	12	9	—	9	23	15	38	
	Hollanda..... Pays-Bas	—	—	—	—	—	—	2	—	2	
	Hungria..... Hongrie	—	—	—	—	—	—	1	1	2	
	Inglaterra..... Angleterre	—	—	—	—	—	—	3	3	6	
	Italia..... Italie	43	13	56	18	3	21	503	443	946	
	Polonia..... Pologne	—	—	—	—	—	—	—	—	—	
	Portugal..... Portugal	31	10	41	13	1	14	353	133	486	
	Russia..... Russie	—	—	—	—	—	—	—	—	—	
	Servia..... Serbie	—	—	—	—	—	—	—	—	—	
	Suecia..... Suède	—	—	—	—	—	—	—	—	—	
	Sui-sa..... Suisse	—	—	—	—	—	—	—	2	2	
	Outros Paizes..... Autres pays	4	—	4	—	—	—	5	—	5	
	America..... Amérique	Argentina..... Argentine	—	—	—	—	—	—	—	—	—
		Bolivia..... Bolivie	—	—	—	—	—	—	—	—	—
Canada..... Canada		—	—	—	—	—	—	—	—	—	
Chile..... Chili		—	—	—	—	—	—	2	—	2	
Cuba..... Cuba		—	—	—	—	—	—	—	—	—	
Estados Unidos..... États-Unis		—	—	—	1	—	1	—	—	—	
Mexico..... Mexique		—	—	—	—	—	—	—	—	—	
Paraguay..... Paraguay		1	—	1	—	—	—	—	1	1	
Peru..... Perou		—	—	—	—	—	—	—	—	—	
Uruguay..... Uruguay		—	—	—	2	—	2	1	—	1	
Venezuela..... Vénézuéla		—	—	—	—	—	—	—	—	—	
Outros Paizes..... Autres pays		—	—	—	—	—	—	—	—	—	
Asia..... Asie	Japão..... Japon	—	—	—	—	—	—	—	—	—	
	Turquia Asiatica..... Turquie-Asiatique	18	5	23	20	7	27	134	79	213	
Paizes diversos ou indeterminados..... Pays divers ou indéterminés	4	1	5	2	1	3	8	3	11		
TOTAL DE ESTRANGEIROS (*)..... TOTAL D'ÉTRANGERS	114	30	144	67	13	80	1 057	713	1.780		

(*) Inclusive os estrangeiros que adoptaram a nacionalidade brasileira. (Y compris les étrangers qui ont adopté la

Geraes, segundo a nacionalidade e o sexo

Geraes, d'après la nationalité et le sexe

ÇÃO - SUITE)

Bello Horizonte			Bôa Vista do Tremedal			Bocayuva			Bom Despecho			Bomfim		
Homens	Mulheres	Total	Homens	Mulheres	Total	Homens	Mulheres	Total	Homens	Mulheres	Total	Homens	Mulheres	Total
Hom- mes	Fem- mes	Total	Hom- mes	Fem- mes	Total	Hom- mes	Fem- mes	Total	Hom- mes	Fem- mes	Total	Hom- mes	Fem- mes	Total
55	65	120	—	—	—	—	—	—	—	—	—	1	1	2
19	19	38	—	—	—	—	—	—	—	—	—	—	—	—
6	13	19	—	—	—	2	—	2	—	—	—	1	—	1
2	—	2	—	—	—	—	—	—	—	—	—	—	—	—
18	39	57	—	—	—	—	—	—	—	—	—	1	—	1
—	—	—	—	—	—	—	—	—	—	—	—	—	—	—
255	189	444	1	—	1	—	—	—	5	1	6	4	—	4
26	14	40	—	—	—	—	—	—	—	—	—	—	—	—
—	—	—	—	—	—	—	—	—	—	—	—	—	—	—
8	8	16	—	—	—	—	1	1	—	—	—	—	—	—
1.446	1.305	2.751	1	1	2	1	—	1	22	3	25	4	2	6
—	—	—	—	—	—	—	—	—	—	—	—	—	—	—
654	321	975	—	—	—	2	—	2	7	—	7	31	9	40
7	10	17	—	—	—	—	—	—	—	—	—	—	—	—
—	—	—	—	—	—	—	—	—	—	—	—	—	—	—
—	—	—	—	—	—	—	—	—	—	—	—	—	—	—
6	2	8	—	—	—	—	—	—	—	—	—	—	—	—
2	6	8	—	—	—	—	—	—	—	—	—	3	—	3
—	—	—	—	—	—	—	—	—	—	—	—	—	—	—
22	15	37	—	—	—	—	—	—	—	—	—	—	—	—
—	—	—	—	—	—	—	—	—	—	—	—	—	—	—
—	—	—	—	—	—	—	—	—	—	—	—	—	—	—
1	1	2	—	—	—	—	—	—	—	—	—	—	—	—
—	—	—	—	—	—	—	—	—	—	—	—	—	—	—
9	7	16	—	—	—	—	—	—	—	—	—	—	—	—
—	3	3	—	—	—	—	—	—	—	—	—	—	—	—
1	—	1	—	—	—	—	—	—	—	—	—	—	—	—
—	—	—	—	—	—	—	—	—	—	—	—	—	—	—
2	4	6	—	—	—	—	—	—	—	—	—	—	—	—
—	—	—	—	—	—	—	—	—	—	—	—	—	—	—
2	4	6	—	—	—	—	—	—	—	—	—	—	—	—
—	—	—	—	—	—	—	—	—	—	—	—	—	—	—
3	—	3	—	1	1	—	—	—	—	—	—	—	—	—
162	84	246	—	—	—	1	—	1	10	2	12	20	1	21
7	2	9	—	—	—	—	1	1	1	1	2	1	1	2
2.713	2.111	4.824	2	2	4	6	2	8	45	7	52	66	14	80

nationalité brésilienne).

População estrangeira do Estado de Minas

Population étrangère de l'État de Minas

(CONTINUA)

PAIZES PAYS	Bom Sucesso			Cabo Verde			Caeté				
	Homens Hommes	Mulheres Femmes	Total	Homens Hommes	Mulheres Femmes	Total	Homens Hommes	Mulheres Femmes	Total		
Europa Europe	Alemanha..... Allemagne	—	—	—	9	9	18	1	—	1	
	Austria..... Autriche	—	—	—	—	—	—	—	—	—	
	Belgica..... Belgique	1	—	1	—	—	—	—	—	—	
	Dinamarca..... Danemark	—	—	—	—	—	—	—	—	—	
	França..... France	1	—	1	2	—	2	—	—	—	
	Grecia..... Grèce	—	—	—	—	—	—	—	—	—	
	Hispanha..... Espagne	2	—	2	5	3	8	3	—	3	
	Hollanda..... Pays-Bas	—	—	—	1	—	1	—	—	—	
	Hungria..... Hongrie	—	—	—	—	—	—	—	—	—	
	Inglaterra..... Angleterre	—	—	—	—	—	—	2	1	3	
	Italia..... Italie	52	28	80	100	44	144	17	13	30	
	Polonia..... Pologne	—	—	—	—	—	—	—	—	—	
	Portugal..... Portugal	17	4	21	33	6	39	35	5	40	
	Russia..... Russie	—	—	—	—	—	—	—	—	—	
	Servia..... Serbie	—	—	—	—	—	—	—	—	—	
	Suecia..... Suède	—	—	—	3	—	3	—	—	—	
	Suissa..... Suisse	—	—	—	—	—	—	—	—	—	
	Outros paizes..... Autres pays	1	—	1	4	1	5	—	—	—	
	America Amérique	Argentina..... Argentine	—	—	—	3	1	4	—	—	—
		Bolivia..... Bolivie	—	—	—	—	—	—	—	—	—
Canada..... Canada		—	—	—	—	—	—	—	—	—	
Chile..... Chili		—	—	—	—	—	—	—	—	—	
Cuba..... Cuba		—	—	—	—	—	—	—	—	—	
Estados Unidos..... États Unis		—	—	—	—	—	—	—	—	—	
Mexico..... Mexique		—	—	—	—	—	—	—	—	—	
Paraguay..... Paraguay		—	—	—	—	1	1	—	—	—	
Perú..... Pérou		—	—	—	—	—	—	—	—	—	
Uruguay..... Uruguay		—	—	—	—	—	—	—	—	—	
Venezuela..... Vénézuéla		—	—	—	—	—	—	—	—	—	
Outros paizes..... Autres pays		—	—	—	—	—	—	—	—	—	
Asia Asie		Japão..... Japon	—	—	—	—	—	—	—	—	—
		Turquia Asiatica..... Turquie Asiatique	32	—	32	20	13	33	13	2	15
Paizes diversos ou indeterminados..... Pays divers ou indéterminés	—	—	—	—	—	—	—	1	1		
TOTAL DE ESTRANGEIROS (*)..... TOTAL D'ÉTRANGERS	105	32	138	180	78	258	71	22	93		

(*) Inclusive os estrangeiros que adoptaram a nacionalidade brasileira. (Y compris les étrangers qui ont adopté la

Geraes, segundo a nacionalidade e o sexo

Geraes, d'après la nationalité et le sexe

CÃO - SUITE)

Caldas			Cambuhy			Campanha			Caupestre			Campo Bello		
Homens	Mulheres	Total	Homens	Mulheres	Total	Homens	Mulheres	Total	Homens	Mulheres	Total	Homens	Mulheres	Total
Hom- mes	Fem- mes	Total	Hom- mes	Fem- mes	Total	Hom- mes	Fem- mes	Total	Hom- mes	Fem- mes	Total	Hom- mes	Fem- mes	Total
2	2	4	1	2	3	1	5	6	4	2	6	—	—	—
—	—	—	—	—	—	—	12	12	2	—	2	2	—	2
—	—	—	—	—	—	—	—	—	—	—	—	—	—	—
—	—	—	—	—	—	—	—	—	—	—	—	—	—	—
—	2	2	3	2	5	5	6	11	—	—	—	—	—	—
—	—	—	—	—	—	—	—	—	—	—	—	—	—	—
9	5	14	—	—	—	2	1	3	2	1	3	8	4	12
—	—	—	—	—	—	—	—	—	7	—	7	—	—	—
—	—	—	—	—	—	—	1	1	—	—	—	—	—	—
—	—	—	—	—	—	—	1	1	—	—	—	—	—	—
98	52	150	42	12	54	59	44	103	38	30	68	50	32	82
—	—	—	—	—	—	—	—	—	—	—	—	1	1	2
53	12	65	17	2	19	32	10	42	12	2	14	64	12	76
—	—	—	—	—	—	—	—	—	—	—	—	—	—	—
—	—	—	—	—	—	—	—	—	—	—	—	—	—	—
1	—	1	—	—	—	—	—	—	—	—	—	—	—	—
1	—	1	—	—	—	—	—	—	—	—	—	—	—	—
1	1	2	—	—	—	—	3	3	1	—	1	3	—	3
—	—	—	—	—	—	1	1	2	2	2	4	—	—	—
—	—	—	—	—	—	—	—	—	—	—	—	—	—	—
—	—	—	—	—	—	—	4	4	—	—	—	—	—	—
—	—	—	—	—	—	—	—	—	—	—	—	—	—	—
—	—	—	—	—	—	—	—	—	—	—	—	—	—	—
—	—	—	—	—	—	—	5	5	—	—	—	—	2	2
—	—	—	—	—	—	—	—	—	—	—	—	—	—	—
—	—	—	—	—	—	—	—	—	—	—	—	—	—	—
—	—	—	—	—	—	—	—	—	—	—	—	8	—	8
—	—	—	—	—	—	—	—	—	—	—	—	—	—	—
—	—	—	—	—	—	—	1	1	—	—	—	—	—	—
—	—	—	—	—	—	—	—	—	—	—	—	—	—	—
33	10	43	—	—	—	8	4	12	25	7	32	62	23	85
3	2	5	1	—	1	1	1	2	—	—	—	1	1	2
201	86	287	64	18	82	109	99	208	93	44	137	199	75	274

nacionalité brésilienne).

População estrangeira do Estado de Minas

Population étrangère de l'État de Minas

(CONTINUA)

PAIZES PAYS	Campos Geraes			Capellinha			Caracol				
	Homens Hommes	Mulheres Femmes	Total Total	Homens Hommes	Mulheres Femmes	Total Total	Homens Hommes	Mulheres Femmes	Total Total		
Europa..... Europe	Allemanha..... Allemagne	—	—	—	—	1	1	5	4	9	
	Austria..... Autriche	2	—	2	—	—	—	7	4	11	
	Belgica..... Belgique	—	—	—	—	—	—	—	—	—	
	Dinamarca..... Danemark	—	—	—	—	—	—	—	—	—	
	França..... France	—	—	—	—	—	—	2	2	4	
	Grecia..... Grèce	—	—	—	—	—	—	—	—	—	
	Hespanha..... Espagne	16	10	26	—	—	—	161	118	279	
	Hollanda..... Pays-Bas	—	—	—	—	—	—	—	—	—	
	Hungria..... Hongrie	—	—	—	—	—	—	—	—	—	
	Inglaterra..... Angleterre	—	—	—	—	—	—	—	—	—	
	Italia..... Italie	43	33	76	—	—	—	636	513	1.149	
	Polonia..... Pologne	—	—	—	—	—	—	—	—	—	
	Portugal..... Portugal	14	4	18	1	—	1	30	27	57	
	Russia..... Russie	—	1	1	—	—	—	1	1	2	
	Servia..... Serbie	—	—	—	—	—	—	—	—	—	
	Suecia..... Suède	—	—	—	—	—	—	—	—	—	
	Suissa..... Suisse	—	—	—	—	—	—	—	—	—	
	Outros Paizes..... Autres pays	1	—	1	—	—	—	—	—	—	
	America..... Amérique	Argentina..... Argentine	2	5	7	—	—	—	2	2	4
		Bolivia..... Bolivie	—	—	—	—	—	—	—	—	—
Canadá..... Canada		—	—	—	—	—	—	—	—	—	
Chile..... Chili		—	—	—	—	—	—	—	—	—	
Cuba..... Cuba		—	—	—	—	—	—	—	—	—	
Estados Unidos..... États-Unis		—	—	—	—	—	—	—	—	—	
Mexico..... Mexique		—	—	—	—	—	—	—	—	—	
Paraguay..... Paraguay		—	—	—	—	—	—	—	—	—	
Perú..... Pérou		—	—	—	—	—	—	—	—	—	
Uruguay..... Uruguay		—	—	—	—	—	—	—	—	—	
Venezuela..... Vénézuéla		—	—	—	—	—	—	—	—	—	
Outros Paizes..... Autres pays		—	—	—	—	—	—	—	—	—	
Asia..... Asie	Japão..... Japon	—	—	—	—	—	—	—	—	—	
	Turquia Asiatica..... Turquie-Asiatique	25	12	37	—	—	—	22	13	35	
Paizes diversos ou indeterminados..... Pays divers ou indéterminés	—	—	—	—	—	—	—	—	—		
TOTAL DE ESTRANGEIROS (*)..... TOTAL D'ÉTRANGERS	103	65	168	1	1	2	866	684	1.550		

(*) Inclusive os estrangeiros que adoptaram a nacionalidade brasileira. (Y compris les étrangers qui ont adopté la

Geraes, segundo a nacionalidade e o sexo

Geraes, d'après la nationalité et le sexe

ÇÃO — SUITE)

Carangola			Caratinga			Carmo do Paranaíba			Carmo do Rio Claro			Cássia		
Homens	Mulheres	Total	Homens	Mulheres	Total	Homens	Mulheres	Total	Homens	Mulheres	Total	Homens	Mulheres	Total
Hom- mes	Fem- mes	Total	Hom- mes	Fem- mes	Total	Hom- mes	Fem- mes	Total	Hom- mes	Fem- mes	Total	Hom- mes	Fem- mes	Total
4	5	9	—	—	—	—	—	—	—	1	1	—	1	1
6	—	6	1	—	1	—	—	—	1	—	1	1	—	1
2	—	2	2	—	2	—	—	—	—	—	—	—	—	—
—	—	—	—	—	—	—	—	—	—	—	—	—	—	—
1	1	2	1	—	1	—	—	—	—	8	8	—	—	—
—	—	—	—	—	—	—	—	—	—	—	—	4	—	4
93	74	167	9	7	16	1	—	1	5	4	9	41	16	57
—	—	—	—	—	—	—	—	—	—	—	—	—	—	—
—	—	—	—	—	—	—	—	—	—	—	—	—	—	—
2	1	3	—	—	—	—	—	—	—	—	—	—	—	—
680	565	1.245	68	24	92	—	1	1	68	50	118	120	84	204
1	—	1	—	—	—	—	—	—	—	—	—	—	—	—
455	194	649	103	21	124	1	—	1	29	19	48	49	17	66
2	2	4	—	—	—	—	—	—	—	—	—	1	—	1
—	—	—	—	—	—	—	—	—	—	—	—	—	—	—
—	1	1	—	—	—	—	—	—	—	—	—	2	1	3
2	1	3	—	—	—	—	—	—	—	—	—	—	—	—
8	4	12	1	—	1	—	—	—	4	4	8	1	—	1
1	2	3	—	—	—	—	—	—	—	—	—	7	1	8
—	—	—	—	—	—	—	—	—	—	—	—	—	—	—
—	—	—	—	—	—	—	—	—	—	—	—	—	—	—
—	—	—	—	—	—	—	—	—	—	—	—	—	—	—
—	—	—	—	—	—	—	—	—	—	—	—	—	—	—
—	—	—	1	—	1	—	—	—	—	—	—	—	—	—
—	—	—	—	—	—	—	—	—	—	—	—	—	—	—
—	—	—	—	—	—	—	—	—	—	—	—	1	—	1
—	—	—	—	—	—	—	—	—	—	—	—	—	—	—
—	—	—	—	—	—	—	—	—	—	—	—	—	—	—
—	—	—	—	—	—	—	—	—	—	—	—	—	—	—
163	54	217	27	4	31	—	—	—	38	17	55	98	27	125
9	6	15	9	—	9	—	—	—	—	—	—	7	7	14
1.429	910	2.339	222	56	278	2	1	3	145	103	248	332	154	486

nationalité brésilienne).

População estrangeira do Estado de Minas

Population étrangère de l'État de Minas

(CONTINUA)

PAIZES PAYS	Cataguazes			Caxambú			Christina				
	Homens	Mulheres	Total	Homens	Mulheres	Total	Homens	Mulheres	Total		
	Hommes	Femmes	Total	Hommes	Femmes	Total	Hommes	Femmes	Total		
Europa..... Europe	Alemanha..... Allemagne	5	1	6	—	—	—	3	2	5	
	Austria..... Autriche	—	—	—	1	—	1	1	—	1	
	Belgica..... Belgique	—	—	—	5	2	7	—	—	—	
	Dinamarca..... Danemark	1	—	1	—	—	—	—	—	—	
	França..... France	4	1	5	3	1	4	—	—	—	
	Grecia..... Grèce	—	—	—	—	—	—	—	—	—	
	Hespanha..... Espagne	54	30	84	22	19	41	2	—	2	
	Hollanda..... Pays-Bas	—	—	—	—	—	—	—	—	—	
	Hungria..... Hongrie	—	—	—	—	—	—	—	—	—	
	Inglaterra..... Angleterre	—	—	—	1	—	1	—	—	—	
	Italia..... Italie	650	561	1.211	60	32	92	37	13	50	
	Polonia..... Pologne	—	—	—	—	—	—	—	—	—	
	Portugal..... Portugal	436	123	559	124	43	167	44	19	63	
	Russia..... Russie	4	1	5	—	1	1	—	—	—	
	Servia..... Serbie	—	—	—	—	—	—	—	—	—	
	Suecia..... Suède	1	—	1	—	—	—	—	—	—	
	Suissa..... Suisse	—	—	—	—	—	—	—	—	—	
	Outros paizes..... Autres pays	12	3	15	—	—	—	—	—	—	
	America..... Amérique	Argentina..... Argentine	1	2	3	—	—	—	—	—	—
		Bolivia..... Bolivie	—	—	—	—	—	—	—	—	—
Canadá..... Canada		—	—	—	—	—	—	—	—	—	
Chile..... Chili		—	—	—	—	—	—	—	—	—	
Cuba..... Cuba		—	—	—	—	—	—	—	—	—	
Estados Unidos..... États Unis		9	—	9	—	—	—	—	—	—	
Mexico..... Mexique		—	—	—	—	—	—	—	—	—	
Paraguay..... Paraguay		—	—	—	—	1	1	—	—	—	
Perú..... Pérou		—	—	—	—	—	—	—	—	—	
Uruguay..... Uruguay		—	—	—	—	—	—	—	—	—	
Venezuela..... Vénézuéla		—	—	—	—	—	—	—	—	—	
Outros paizes..... Autres pays		1	—	1	—	—	—	—	—	—	
Asia..... Asie		Japão..... Japon	—	—	—	—	—	—	—	—	—
	Turquia-Asiática..... Turquie Asiatique	32	14	46	36	20	56	26	10	35	
Paizes diversos ou indeterminados..... Pays divers ou indéterminés	5	3	8	—	—	—	—	—	—		
TOTAL DE ESTRANGEIROS (*)..... TOTAL D'ÉTRANGERS	1.215	739	1.954	252	119	371	113	44	157		

(*) Inclusive os estrangeiros que adoptaram a nacionalidade brasileira. (Y compris les étrangers qui ont adopté la

Geraes, segundo a nacionalidade e o sexo

Geraes, d'après la nationalité et le sexe

ÇÃO - SUITE)

Claudio (Apparecida do)			Conceição do Rio Verde			Conceição do Serro			Conquista			Contagem		
Homens	Mulheres	Total	Homens	Mulheres	Total	Homens	Mulheres	Total	Homens	Mulheres	Total	Homens	Mulheres	Total
Hom-	Fem-	Total	Hom-	Fem-	Total	Hom-	Fem-	Total	Hom-	Fem-	Total	Hom-	Fem-	Total
—	—	—	1	1	2	1	—	1	9	6	15	—	1	1
—	—	—	—	—	—	—	—	—	18	15	33	1	—	1
—	—	—	—	—	—	—	—	—	—	—	—	—	—	—
—	—	—	—	—	—	—	—	—	—	—	—	—	—	—
—	—	—	1	1	2	—	—	—	—	—	—	—	—	—
—	—	—	—	—	—	—	—	—	—	—	—	—	—	—
20	14	34	4	1	5	—	—	—	84	85	169	1	1	2
—	—	—	—	—	—	—	—	—	—	—	—	—	—	—
—	—	—	—	—	—	—	—	—	—	—	—	—	—	—
28	34	62	—	—	—	—	—	—	1	—	1	—	—	—
11	5	16	44	23	67	3	4	7	688	564	1.252	27	14	41
—	—	—	—	—	—	—	—	—	—	—	—	—	—	—
—	1	1	17	5	22	10	2	12	275	194	469	19	6	25
—	—	—	—	—	—	—	—	—	1	—	1	—	—	—
—	—	—	—	—	—	—	—	—	—	—	—	—	—	—
—	—	—	—	—	—	—	—	—	1	—	1	—	—	—
—	—	—	—	—	—	—	—	—	1	—	1	—	—	—
—	—	—	6	5	11	2	—	2	9	3	12	1	—	1
—	—	—	—	—	—	—	—	—	6	—	6	—	—	—
—	—	—	—	—	—	—	—	—	—	—	—	—	—	—
—	—	—	—	—	—	—	—	—	—	—	—	—	—	—
—	—	—	—	—	—	—	—	—	—	—	—	—	—	—
—	—	—	—	—	—	—	—	—	—	—	—	—	—	—
—	—	—	—	—	—	—	—	—	—	—	—	—	—	—
—	—	—	—	—	—	—	—	—	—	—	—	—	—	—
—	—	—	1	—	1	—	—	—	1	—	1	—	—	—
—	—	—	—	—	—	—	—	—	—	—	—	—	—	—
—	—	—	—	—	—	—	—	—	—	—	—	—	—	—
—	—	—	—	—	—	—	—	—	—	—	—	—	—	—
—	—	—	—	—	—	—	—	—	—	—	—	—	—	—
—	—	—	—	—	—	—	—	—	526	385	911	—	—	—
30	19	49	5	6	11	9	1	10	68	20	88	4	2	6
—	—	—	—	—	—	1	—	1	2	2	4	—	—	—
89	73	162	79	42	121	26	7	33	1.691	1.274	2.965	53	24	77

nationalité brésilienne).

População estrangeira do Estado de Minas

Population étrangère de l'État de Minas

(CONTINUA)

PAIZES PAYS	Curvello			Diamantina			Divinopolis				
	Homens Hommes	Mulheres Femmes	Total	Homens Hommes	Mulheres Femmes	Total	Homens Hommes	Mulheres Femmes	Total		
Europa..... Europe	Allemanha..... Allemagne	6	5	11	8	6	14	1	—	1	
	Austria..... Autriche	1	1	2	—	1	1	—	—	—	
	Belgica..... Belgique	—	—	—	1	1	2	2	—	2	
	Dinamarca..... Danemark	—	—	—	—	—	—	—	—	—	
	França..... France	—	—	—	5	9	14	—	—	—	
	Grecia..... Grèce	—	—	—	—	—	—	—	—	—	
	Hespanha..... Espagne	17	6	23	42	3	45	5	2	7	
	Hollanda..... Pays-Bas	21	2	23	1	—	1	—	—	—	
	Hungria..... Hongrie	—	—	—	—	—	—	—	—	—	
	Inglaterra..... Angleterre	1	—	1	6	2	8	—	—	—	
	Italia..... Italie	44	19	63	30	14	44	32	20	52	
	Polonia..... Pologne	—	—	—	—	—	—	—	—	—	
	Portugal..... Portugal	65	13	78	64	12	76	67	17	84	
	Russia..... Russie	—	—	—	—	—	—	—	—	—	
	Servia..... Serbie	—	—	—	—	—	—	—	—	—	
	Suecia..... Suède	—	—	—	—	—	—	—	—	—	
	Suissa..... Suisse	—	—	—	1	—	1	—	—	—	
	Outros Paizes..... Autres-pays	4	—	4	—	—	—	—	—	—	
	America..... Amérique	Argentina..... Argentine	1	—	1	—	—	—	—	—	—
		Bolivia..... Bolivie	—	—	—	—	—	—	—	—	—
Canadá..... Canada		—	—	—	—	—	—	—	—	—	
Chile..... Chili		—	—	—	—	—	—	—	—	—	
Cuba..... Cuba		—	—	—	—	—	—	—	—	—	
Estados Unidos..... États-Unis		1	—	1	7	—	7	2	—	2	
Mexico..... Mexique		—	—	—	—	—	—	—	—	—	
Paraguay..... Paraguay		—	—	—	5	—	5	—	—	—	
Perú..... Pérou		—	—	—	1	—	1	—	—	—	
Uruguay..... Uruguay		6	—	6	—	2	2	—	—	—	
Venezuela..... Vénézuéla		—	—	—	—	—	—	—	—	—	
Outros Paizes..... Autres pays	—	—	—	—	—	—	—	—	—		
Asia..... Asie	Japão..... Japon	—	—	—	—	—	—	—	—	—	
	Turquia Asiatica..... Turquie-Asiatique	28	17	45	25	2	27	6	1	7	
Paizes diversos ou indeterminados..... Pays divers ou indeterminés	—	—	—	—	—	—	—	—	—		
TOTAL DE ESTRANGEIROS (*)..... TOTAL D'ÉTRANGERS	195	63	258	196	52	248	115	40	155		

(*) Inclusive os estrangeiros que adoptaram a nacionalidade brasileira. (Y compris les étrangers qui ont adopté la

Geraes, segundo a nacionalidade e o sexo

Geraes, d'après la nationalité et le sexe

ÇÃO — SUITE)

Dôres da Boa Esperança			Dôres do Indayá			Eloy Mendes			Entre Rios			Estrella do Sul		
Homens	Mulheres	Total	Homens	Mulheres	Total	Homens	Mulheres	Total	Homens	Mulheres	Total	Homens	Mulheres	Total
Hom- mes	Fem- mes	Total	Hom- mes	Fem- mes	Total	Hom- mes	Fem- mes	Total	Hom- mes	Fem- mes	Total	Hom- mes	Fem- mes	Total
—	1	1	1	—	1	—	—	—	2	6	8	1	—	1
—	—	—	—	—	—	—	—	—	—	—	—	—	—	—
—	—	—	—	—	—	—	—	—	1	1	2	—	—	—
—	—	—	—	—	—	—	—	—	—	—	—	—	—	—
—	—	—	1	1	2	—	—	—	—	—	—	—	—	—
—	—	—	—	—	—	—	—	—	—	—	—	—	—	—
11	2	13	7	2	9	4	67	71	15	6	21	1	3	4
—	—	—	2	—	2	—	—	—	—	—	—	—	—	—
—	—	—	—	—	—	—	—	—	—	—	—	—	—	—
—	—	—	—	—	—	—	—	—	1	—	1	—	—	—
34	29	63	25	9	34	101	5	106	24	14	38	1	—	1
—	—	—	—	—	—	—	—	—	—	—	—	—	—	—
27	4	31	13	—	13	17	—	17	30	1	31	10	4	14
—	—	—	—	—	—	1	1	2	—	—	—	1	—	1
—	—	—	—	—	—	—	—	—	—	—	—	—	—	—
—	—	—	—	—	—	—	—	—	—	—	—	—	—	—
—	—	—	—	—	—	—	—	—	1	—	1	—	—	—
2	—	2	—	—	—	—	—	—	5	2	7	—	—	—
—	—	—	—	—	—	—	—	—	—	—	—	—	—	—
—	—	—	—	—	—	—	—	—	—	—	—	—	—	—
—	—	—	—	—	—	—	—	—	—	—	—	—	—	—
—	—	—	—	—	—	—	—	—	—	—	—	—	—	—
—	—	—	—	—	—	—	—	—	—	—	—	—	—	—
—	—	—	—	—	—	—	—	—	—	—	—	—	—	—
—	—	—	—	—	—	—	—	—	—	—	—	—	—	—
—	—	—	—	—	—	—	—	—	—	—	—	—	—	—
21	5	26	12	—	12	2	—	2	15	6	21	5	1	6
—	—	—	1	1	2	—	—	—	2	—	2	—	—	—
95	41	136	62	13	75	125	73	198	96	36	132	19	8	27

ationalité brésilienne).

População estrangeira do Estado de Minas

Population étrangère de l'État de Minas

(CONTINUA)

PAIZES PAYS	Extrema (Santa Rita da)			Formiga			Fortaleza				
	Homens	Mulheres	Total	Homens	Mulheres	Total	Homens	Mulheres	Total		
	Hommes	Femmes	Total	Hommes	Femmes	Total	Hommes	Femmes	Total		
Europa..... Europe	Allemanha..... Allemagne	4	1	5	—	—	—	—	—	—	
	Austria..... Autriche	—	—	—	—	—	—	—	—	—	
	Belgica..... Belgique	—	—	—	—	—	—	—	—	—	
	Dinamarca..... Danemark	—	—	—	—	—	—	—	—	—	
	França..... France	—	—	—	1	—	1	—	—	—	
	Grecia..... Grèce	—	—	—	—	—	—	—	—	—	
	Hespanha..... Espagne	40	31	71	21	7	28	—	—	—	
	Hollanda..... Pays-Bas	—	—	—	—	—	—	—	—	—	
	Hungria..... Hongrie	—	—	—	—	—	—	—	—	—	
	Inglaterra..... Angleterre	97	77	174	—	—	—	—	—	—	
	Italia..... Italie	5	2	7	48	22	70	1	—	1	
	Polonia..... Pologne	1	—	1	—	—	—	—	—	—	
	Portugal..... Portugal	3	1	4	100	37	137	2	—	2	
	Russia..... Russie	—	—	—	1	—	1	—	—	—	
	Servia..... Serbie	—	—	—	—	—	—	—	—	—	
	Suecia..... Suède	—	—	—	—	—	—	—	—	—	
	Suissa..... Suisse	—	—	—	—	—	—	—	—	—	
	Outros Paizes..... Autres pays	—	1	1	1	—	1	—	—	—	
	America..... Amérique	Argentina..... Argentine	—	—	—	—	—	—	—	—	—
		Bolivia..... Bolivie	—	—	—	—	—	—	—	—	—
Canada..... Canada		—	—	—	—	—	—	—	—	—	
Chile..... Chili		4	1	5	1	—	1	—	—	—	
Cuba..... Cuba		—	—	—	—	—	—	—	—	—	
Estados Unidos..... États-Unis		—	—	—	2	—	2	—	—	—	
Mexico..... Mexique		—	—	—	—	—	—	—	—	—	
Paraguay..... Paraguay		—	—	—	—	1	1	—	—	—	
Perú..... Pérou		—	—	—	—	—	—	—	—	—	
Uruguay..... Uruguay		—	—	—	—	—	—	—	—	—	
Venezuela..... Vénézuéla		—	—	—	—	—	—	—	—	—	
Outros Paizes..... Autres pays		—	—	—	—	—	—	—	—	—	
Asia..... Asie		Japão..... Japon	—	—	—	—	—	—	—	—	—
	Turquia Asiatica..... Turquie-Asiatique	16	6	22	36	7	43	13	7	20	
Paizes diversos ou indeterminados..... Pays divers ou indéterminés	—	—	—	4	4	8	—	—	—		
TOTAL DE ESTRANGEIROS (*)..... TOTAL D'ÉTRANGERS	170	120	290	215	78	293	16	7	23		

(*) Inclusive os estrangeiros que adoptaram a nacionalidade brasileira. (Y compris les étrangers qui ont adopté la

Geraes, segundo a nacionalidade e o sexo

Geraes, d'après la nationalité et le sexe

ÇÃO — SUITE)

Fructal			Grão Mogol			Guaranesia			Guarany			Guarará		
Homens	Mulheres	Total	Homens	Mulheres	Total	Homens	Mulheres	Total	Homens	Mulheres	Total	Homens	Mulheres	Total
Hom- mes	Fem- mes	Total	Hom- mes	Fem- mes	Total	Hom- mes	Fem- mes	Total	Hom- mes	Fem- mes	Total	Hom- mes	Fem- mes	Total
—	—	—	—	—	—	4	6	10	—	—	—	1	—	1
—	—	—	—	—	—	11	12	23	—	—	—	1	1	2
—	—	—	—	—	—	—	—	—	—	—	—	—	1	1
—	—	—	—	—	—	—	—	—	—	—	—	—	—	—
1	—	1	—	—	—	2	1	3	—	1	1	5	7	12
1	—	1	—	—	—	—	—	—	—	—	—	—	1	1
10	5	15	—	—	—	209	167	376	14	14	28	9	3	12
—	—	—	—	—	—	—	—	—	—	—	—	—	—	—
—	—	—	—	—	—	—	—	—	—	—	—	—	—	—
—	—	—	—	—	—	—	—	—	—	—	—	—	2	2
22	14	36	1	1	2	589	506	1.095	126	100	226	209	175	384
—	—	—	—	—	—	—	—	—	—	—	—	—	—	—
25	4	29	6	1	7	189	119	308	25	3	28	101	29	130
—	—	—	—	—	—	—	—	—	—	—	—	—	—	—
—	—	—	—	—	—	—	—	—	—	—	—	—	—	—
—	—	—	—	—	—	—	—	—	—	1	1	—	—	—
—	—	—	—	—	—	—	—	—	—	—	—	—	—	—
1	—	1	—	—	—	—	—	—	1	1	2	5	2	7
—	—	—	—	—	—	—	—	—	—	—	—	—	—	—
1	1	2	—	—	—	5	6	11	—	—	—	—	—	—
—	—	—	—	—	—	—	—	—	—	—	—	—	—	—
—	—	—	—	—	—	—	—	—	—	—	—	—	—	—
—	—	—	—	—	—	—	—	—	—	—	—	—	—	—
—	—	—	—	—	—	—	—	—	—	—	—	—	—	—
—	—	—	—	—	—	—	—	—	—	—	—	—	—	—
—	—	—	—	—	—	—	—	—	—	—	—	—	—	—
—	—	—	—	—	—	—	—	—	—	—	—	—	—	—
—	—	—	—	—	—	—	—	—	—	—	—	—	—	—
—	—	—	—	—	—	—	—	—	—	—	—	—	—	—
—	—	—	—	—	—	—	—	—	—	—	—	—	—	—
—	—	—	—	—	—	—	—	—	—	—	—	—	—	—
—	—	—	—	—	—	—	—	—	—	—	—	—	—	—
—	—	—	—	—	—	—	—	—	—	—	—	—	—	—
—	—	—	—	—	—	—	—	—	—	—	—	—	—	—
—	—	—	—	—	—	—	—	—	—	—	—	—	—	—
—	—	—	—	—	—	—	—	—	—	—	—	—	—	—
50	14	64	1	—	1	101	63	164	—	—	—	60	38	98
—	—	—	—	1	1	1	—	1	1	—	1	2	2	4
111	38	149	8	3	11	1.111	880	1.991	168	120	288	393	261	654

nationalité brésilienne).

População estrangeira do Estado de Minas

Population étrangère de l'État de Minas

(CONTINUA)

PAIZES PAYS	Guaxupé			Inconfidência			Itabira				
	Homens	Mulheres	Total	Homens	Mulheres	Total	Homens	Mulheres	Total		
	Hommes	Femmes	Total	Hommes	Femmes	Total	Hommes	Femmes	Total		
Europa..... Europe	Allemanha..... Allemagne	1	2	3	—	—	—	1	—	1	
	Austria..... Autriche	3	1	4	—	—	—	1	—	1	
	Belgica..... Belgique	—	—	—	2	—	2	1	—	1	
	Dinamarca..... Danemark	—	—	—	—	—	—	—	—	—	
	França..... France	1	1	2	—	1	1	1	1	2	
	Grecia..... Grèce	—	—	—	—	—	—	—	—	—	
	Hespanha..... Espagne	213	200	413	1	—	1	2	2	4	
	Hollanda..... Pays-Bas	—	—	—	1	—	1	—	—	—	
	Hungria..... Hongrie	—	—	—	—	—	—	—	—	—	
	Inglaterra..... Angleterre	—	—	—	—	—	—	2	1	3	
	Italia..... Italie	461	315	776	—	—	—	17	7	24	
	Polonia..... Pologne	—	—	—	—	—	—	—	—	—	
	Portugal..... Portugal	151	90	241	5	1	6	9	2	11	
	Russia..... Russie	—	—	—	—	—	—	—	—	—	
	Servia..... Serbie	—	—	—	—	—	—	—	—	—	
	Suecia..... Suède	—	—	—	—	—	—	—	—	—	
	Suissa..... Suisse	1	—	1	—	—	—	—	—	—	
	Outros paizes..... Autres pays	1	1	2	—	—	—	1	—	1	
	America..... Amérique	Argentina..... Argentine	7	6	13	—	—	—	—	—	—
		Bolivia..... Bolivie	—	—	—	—	—	—	—	—	—
Canadá..... Canada		—	—	—	—	—	—	—	—	—	
Chile..... Chili		—	—	—	—	—	—	—	—	—	
Cuba..... Cuba		—	—	—	—	—	—	—	—	—	
Estados Unidos..... États Unis		—	—	—	—	—	—	—	—	—	
Mexico..... Mexique		—	—	—	—	—	—	—	—	—	
Paraguay..... Paraguay		—	—	—	—	—	—	—	—	—	
Perú..... Pérou		—	—	—	—	—	—	—	—	—	
Uruguay..... Uruguay		1	1	2	—	—	—	—	—	—	
Venezuela..... Vénézuéla		—	—	—	—	—	—	—	—	—	
Outros paizes..... Autres pays		1	—	1	—	—	—	—	—	—	
Asia..... Asie		Japão..... Japon	—	—	—	—	—	—	—	—	—
	Turquia Asiatica..... Turquie Asiatique	99	92	191	—	—	—	17	11	28	
Paizes diversos ou indeterminados..... Pays divers ou indéterminés	—	—	—	—	—	—	2	—	2		
TOTAL DE ESTRANGEIROS (*)..... TOTAL D'ÉTRANGERS	940	709	1.649	9	2	11	54	24	78		

(*) Inclusive os estrangeiros que adoptaram a nacionalidade brasileira. (Y compris les étrangers qui ont adopté la

Geraes, segundo a nacionalidade e o sexo

Geraes, d'après la nationalité et le sexe

(CÃO - SUITE)

Itajubá			Itapeçerica			Itaúna			Ituyutaba			Jacuhy		
Homens	Mulheres	Total	Homens	Mulheres	Total	Homens	Mulheres	Total	Homens	Mulheres	Total	Homens	Mulheres	Total
Hommes	Femmes	Total	Hommes	Femmes	Total	Hommes	Femmes	Total	Hommes	Femmes	Total	Hommes	Femmes	Total
3	1	4	—	—	—	1	—	1	—	—	—	—	—	—
—	—	—	—	—	—	—	—	—	—	—	—	1	1	2
—	—	—	—	—	—	—	—	—	—	2	2	—	—	—
—	—	—	—	—	—	—	—	—	—	—	—	—	—	—
2	17	19	—	—	—	1	—	1	—	—	—	—	—	—
—	—	—	—	—	—	—	—	—	—	—	—	—	—	—
44	17	61	16	3	19	22	15	37	6	—	6	7	3	10
2	—	2	—	—	—	—	—	—	—	—	—	—	—	—
—	—	—	—	—	—	—	—	—	—	—	—	—	—	—
1	—	1	—	—	—	1	—	1	—	—	—	—	—	—
146	82	228	38	25	63	24	6	30	15	8	23	24	13	37
6	4	10	—	—	—	—	—	—	—	—	—	—	—	—
160	60	220	35	7	42	42	11	53	12	7	19	13	7	20
1	1	2	—	—	—	—	—	—	—	—	—	—	—	—
2	2	4	—	—	—	—	—	—	—	—	—	—	—	—
—	—	—	—	—	—	—	—	—	—	—	—	—	—	—
4	2	6	—	—	—	—	—	—	—	—	—	—	—	—
2	1	3	1	—	1	1	—	1	2	—	2	11	5	16
—	—	—	—	—	—	—	—	—	—	—	—	—	—	—
—	—	—	—	—	—	—	—	—	—	—	—	—	—	—
—	—	—	—	—	—	—	—	—	—	—	—	—	—	—
—	—	—	—	—	—	—	—	—	—	—	—	—	—	—
—	—	—	—	—	—	—	—	—	—	—	—	—	—	—
—	—	—	—	—	—	—	—	—	—	—	—	—	—	—
—	—	—	—	—	—	—	—	—	—	—	—	—	—	—
—	—	—	—	—	—	—	—	—	—	—	—	—	—	—
—	—	—	—	—	—	—	—	—	—	—	—	—	—	—
—	—	—	—	—	—	—	—	—	—	—	—	—	—	—
—	—	—	—	—	—	—	—	—	—	—	—	—	—	—
—	—	—	—	—	—	—	—	—	—	—	—	—	—	—
—	—	—	—	—	—	—	—	—	—	—	—	—	—	—
—	—	—	—	—	—	—	—	—	—	—	—	—	—	—
—	—	—	—	—	—	—	—	—	—	—	—	—	—	—
—	—	—	—	—	—	—	—	—	—	—	—	—	—	—
—	—	—	—	—	—	—	—	—	—	—	—	—	—	—
—	—	—	—	—	—	—	—	—	—	—	—	—	—	—
—	—	—	—	—	—	—	—	—	—	—	—	—	—	—
—	—	—	—	—	—	—	—	—	—	—	—	—	—	—
—	—	—	—	—	—	—	—	—	—	—	—	—	—	—
—	—	—	—	—	—	—	—	—	—	—	—	—	—	—
15	10	25	24	15	39	26	5	31	26	12	38	10	1	11
—	—	—	—	—	—	—	—	—	—	—	—	—	—	—
2	1	3	1	—	1	—	—	—	—	—	—	—	—	—
—	—	—	—	—	—	—	—	—	—	—	—	—	—	—
390	198	588	116	50	166	118	37	155	62	29	91	66	30	96

nationalité brésilienne).

População estrangeira do Estado de Minas

Population étrangère de l'État de Minas

(CONTINUA)

PAIZES PAYS	Jacutinga			Jaguary			Januaria				
	Homens Hommes	Mulheres Femmes	Total	Homens Hommes	Mulheres Femmes	Total	Homens Hommes	Mulheres Femmes	Total		
Europa..... Europe	Allemanha..... Allemagne	1	1	2	1	1	2	—	—	—	
	Austria..... Autriche	5	2	7	—	—	—	—	—	—	
	Belgica..... Belgique	—	—	—	—	—	—	—	—	—	
	Dinamarca..... Danemark	—	—	—	—	—	—	—	—	—	
	França..... France	1	—	1	1	—	1	—	—	—	
	Grecia..... Grèce	—	—	—	—	—	—	—	—	—	
	Hespanha..... Espagne	137	115	252	14	11	25	1	—	1	
	Hollanda..... Pays-Bas	—	—	—	—	—	—	—	—	—	
	Hungria..... Hongrie	—	—	—	—	—	—	—	—	—	
	Inglaterra..... Angleterre	—	—	—	—	—	—	—	—	—	
	Italia..... Italie	942	759	1.701	54	39	93	3	—	3	
	Polonia..... Pologne	—	—	—	—	—	—	—	—	—	
	Portugal..... Portugal	142	109	251	8	2	10	3	1	4	
	Russia..... Russie	—	—	—	1	—	1	—	—	—	
	Servia..... Serbie	—	—	—	—	—	—	—	—	—	
	Suecia..... Suède	—	—	—	—	—	—	—	—	—	
	Suissa..... Suisse	—	—	—	—	—	—	—	—	—	
	Outros Paizes..... Autres pays	—	—	—	—	1	1	5	6	11	
	America..... Amérique	Argentina..... Argentine	5	1	6	—	—	—	—	—	—
		Bolivia..... Bolivie	—	—	—	—	—	—	—	—	—
Canadá..... Canada		—	—	—	—	—	—	—	—	—	
Chile..... Chili		—	—	—	—	—	—	—	—	—	
Cuba..... Cuba		—	—	—	—	—	—	—	—	—	
Estados Unidos..... Etats-Unis		—	—	—	—	—	—	—	—	—	
Mexico..... Mexique		—	—	—	—	—	—	—	—	—	
Paraguay..... Paraguay		—	—	—	—	—	—	—	—	—	
Perú..... Pérou		—	—	—	—	—	—	—	—	—	
Uruguay..... Uruguay		—	—	—	—	—	—	—	—	—	
Venezuela..... Vénézuéla		—	—	—	—	—	—	—	—	—	
Outros Paizes..... Autres pays		—	—	—	—	—	—	—	—	—	
Asia..... Asie	Japão..... Japon	—	—	—	—	—	—	—	—	—	
	Turquia Asiatica..... Turquie-Asiatique	6	2	8	10	2	12	1	—	1	
Paizes diversos ou indeterminados..... Pays divers ou indeterminés	2	—	2	1	—	1	—	—	—		
TOTAL DE ESTRANGEIROS (*)..... TOTAL D'ÉTRANGERS	1.241	989	2.230	90	56	146	13	7	20		

(*) Inclusive os estrangeiros que adoptaram a nacionalidade brasileira. (Y compris les étrangers qui ont adopté la

Geraes, segundo a nacionalidade e o sexo

Geraes, d'après la nationalité et le sexe

(CÃO - SUITE)

João Pinheiro			Juiz de Fóra			Lagõa Dourada			Lavras			Leopoldina		
Homens	Mulheres	Total	Homens	Mulheres	Total	Homens	Mulheres	Total	Homens	Mulheres	Total	Homens	Mulheres	Total
Hom- mes	Fem- mes	Total	Hom- mes	Fem- mes	Total	Hom- mes	Fem- mes	Total	Hom- mes	Fem- mes	Total	Hom- mes	Fem- mes	Total
—	—	—	158	165	323	—	—	—	—	—	—	9	13	22
—	—	—	13	17	30	1	—	1	6	6	12	1	—	1
—	—	—	5	—	5	—	—	—	—	—	—	—	—	—
—	—	—	—	—	—	—	—	—	—	—	—	2	—	2
—	—	—	19	15	34	—	—	—	5	—	5	1	1	2
—	—	—	—	—	—	—	—	—	—	—	—	—	—	—
—	—	—	105	72	178	—	—	—	22	6	28	86	66	152
—	—	—	28	6	34	3	—	3	—	—	—	—	—	—
—	—	—	—	—	—	—	—	—	—	—	—	—	—	—
—	—	—	10	2	12	—	—	—	—	—	—	1	—	1
—	—	—	1.774	1.615	3.389	4	2	6	218	162	380	389	333	722
—	—	—	2	1	3	—	—	—	—	—	—	—	—	—
3	—	3	1.110	465	1.575	3	1	4	135	54	189	353	129	482
—	—	—	9	5	14	—	—	—	1	1	2	—	—	—
—	—	—	—	—	—	—	—	—	—	—	—	—	—	—
—	—	—	—	1	1	—	—	—	—	—	—	—	—	—
—	—	—	3	1	4	—	—	—	—	—	—	1	—	1
—	—	—	17	12	29	—	—	—	1	—	1	4	1	5
—	—	—	17	6	23	—	—	—	—	—	—	—	—	—
—	—	—	—	—	—	—	—	—	—	—	—	—	—	—
—	—	—	—	1	1	—	—	—	—	—	—	—	—	—
—	—	—	—	—	—	—	—	—	—	—	—	—	—	—
2	—	2	16	7	23	—	—	—	10	10	20	—	—	—
—	—	—	—	—	—	—	—	—	—	—	—	—	—	—
—	—	—	—	—	—	—	—	—	—	—	—	—	—	—
—	—	—	2	8	10	—	—	—	1	—	1	1	—	1
—	—	—	—	—	—	—	—	—	—	—	—	—	—	—
—	—	—	1	—	1	—	—	—	—	—	—	—	—	—
—	—	—	1	—	1	—	—	—	—	—	—	—	—	—
—	—	—	221	127	348	6	4	10	112	54	166	75	43	118
—	—	—	16	8	24	—	—	—	2	—	2	10	8	18
5	—	5	3.528	2.534	6.062	17	7	24	513	293	806	933	594	1.527

nationalité brésilienne).

População estrangeira do Estado de Minas

Population étrangère de l'État de Minas

(CONTINUA)

PAIZES PAYS	Lima Duarte			Manhuassú			Mar de Hespanha				
	Homens	Mulheres	Total	Homens	Mulheres	Total	Homens	Mulheres	Total		
	Hommes	Femmes	Total	Hommes	Femmes	Total	Hommes	Femmes	Total		
Europa..... Europe	Allemanha..... Allemagne	2	—	2	10	2	12	8	5	13	
	Austria..... Autriche	—	—	—	4	—	4	3	2	5	
	Belgica..... Belgique	—	—	—	—	—	—	—	—	—	
	Dinamarca..... Danemark	—	—	—	—	—	—	—	—	—	
	França..... France	—	—	—	1	—	1	4	2	6	
	Grecia..... Grèce	—	—	—	—	—	—	—	—	—	
	Hespanha..... Espagne	2	2	4	63	31	94	59	31	90	
	Hollanda..... Pays-Bas	—	—	—	—	—	—	—	—	—	
	Hungria..... Hongrie	—	—	—	—	—	—	1	—	1	
	Inglaterra..... Angleterre	—	—	—	—	—	—	—	—	—	
	Italia..... Italie	14	6	20	220	151	371	420	331	751	
	Polonia..... Pologne	—	—	—	—	—	—	—	—	—	
	Portugal..... Portugal	18	2	20	201	61	262	236	73	309	
	Russia..... Russie	—	—	—	—	—	—	—	—	—	
	Servia..... Serbie	—	—	—	—	—	—	—	—	—	
	Suecia..... Suède	—	—	—	—	—	—	—	—	—	
	Suissa..... Suisse	1	—	1	14	7	21	—	—	—	
	Outros paizes..... Autres pays	—	—	—	8	—	8	2	4	6	
	America..... Amérique	Argentina..... Argentine	—	—	—	2	2	4	1	—	1
		Bolivia..... Bolivie	—	—	—	—	—	—	—	—	—
		Canada..... Canada	—	—	—	—	—	—	—	—	—
		Chile..... Chili	—	—	—	—	—	—	—	—	—
		Cuba..... Cuba	—	—	—	—	—	—	—	—	—
Estados Unidos..... États-Unis		—	—	—	1	—	1	—	—	—	
Mexico..... Mexique		—	—	—	—	—	—	—	—	—	
Paraguay..... Paraguay		—	—	—	—	—	—	—	—	—	
Peru..... Pérou		—	—	—	—	—	—	—	—	—	
Uruguay..... Uruguay		—	—	—	—	—	—	—	—	—	
Venezuela..... Vénézuéla		—	—	—	—	—	—	—	—	—	
Outros paizes..... Autres pays		—	—	—	—	—	—	—	—	—	
Asia..... Asie		Japão..... Japon	—	—	—	—	—	—	—	—	—
	Turquia-Asiatica..... Turquie-Asiatique	18	2	20	171	67	238	44	25	69	
Paizes diversos ou indeterminados..... Pays divers ou indéterminés	1	1	2	9	5	14	8	5	13		
TOTAL DE ESTRANGEIROS (*)..... TOTAL D'ÉTRANGERS	56	13	69	704	326	1.030	786	478	1.264		

(*) Inclusive os estrangeiros que adoptaram a nacionalidade brasileira. (Y compris les étrangers qui ont adopté la

Geraes, segundo a nacionalidade e o sexo

Geraes, d'après la nationalité et le sexe

ÇÃO - SUITE)

Maria da Fé			Marianna			Mercês			Minas Novas			Monte Alegre		
Homens	Mulheres	Total	Homens	Mulheres	Total	Homens	Mulheres	Total	Homens	Mulheres	Total	Homens	Mulheres	Total
Hom- mes	Fem- mes	Total	Hom- mes	Fem- mes	Total	Hom- mes	Fem- mes	Total	Hom- mes	Fem- mes	Total	Hom- mes	Fem- mes	Total
2	—	2	3	—	3	—	—	—	—	—	—	—	—	—
—	—	—	9	2	11	—	—	—	—	—	—	—	—	—
—	—	—	—	—	—	—	—	—	—	—	—	—	—	—
—	—	—	—	—	—	—	—	—	—	—	—	—	—	—
—	—	—	2	2	4	—	—	—	—	—	—	—	—	—
—	—	—	1	—	1	—	—	—	—	—	—	—	—	—
2	—	2	85	22	107	1	—	1	—	—	—	2	—	2
—	—	—	—	—	—	—	—	—	—	—	—	—	—	—
—	—	—	—	—	—	—	—	—	—	—	—	—	—	—
—	—	—	36	14	50	—	—	—	—	—	—	2	1	3
22	18	40	178	106	284	31	18	49	1	—	1	3	—	3
—	—	—	—	—	—	—	—	—	—	—	—	—	—	—
72	30	102	106	35	141	26	10	36	2	—	2	18	3	21
—	—	—	—	—	—	—	—	—	—	—	—	—	—	—
—	—	—	—	—	—	—	—	—	—	—	—	—	—	—
—	—	—	—	—	—	—	—	—	—	—	—	—	—	—
—	—	—	7	1	8	—	—	—	—	—	—	—	—	—
—	—	—	2	—	2	—	—	—	—	—	—	—	—	—
—	—	—	—	—	—	—	—	—	—	—	—	—	—	—
—	—	—	—	—	—	—	—	—	—	—	—	—	—	—
—	—	—	—	—	—	—	—	—	—	—	—	—	—	—
—	—	—	—	—	—	—	—	—	—	—	—	—	—	—
—	—	—	—	—	—	—	—	—	—	—	—	—	—	—
—	—	—	—	—	—	—	—	—	—	—	—	—	—	—
—	—	—	—	—	—	—	—	—	—	—	—	—	—	—
—	—	—	—	—	—	—	—	—	—	—	—	—	—	—
—	—	—	—	—	—	—	—	—	—	—	—	—	—	—
—	—	—	—	—	—	—	—	—	—	—	—	—	—	—
—	—	—	—	—	—	—	—	—	—	—	—	—	—	—
—	—	—	—	—	—	—	—	—	—	—	—	—	—	—
—	—	—	—	—	—	—	—	—	—	—	—	—	—	—
—	—	—	—	—	—	—	—	—	—	—	—	—	—	—
—	—	—	—	—	—	—	—	—	—	—	—	—	—	—
—	—	—	—	—	—	—	—	—	—	—	—	—	—	—
1	2	3	—	—	—	—	—	—	—	—	—	—	—	—
—	—	—	—	—	—	—	—	—	—	—	—	—	—	—
—	—	—	—	—	—	—	—	—	—	—	—	—	—	—
—	—	—	—	—	—	—	—	—	—	—	—	—	—	—
—	—	—	—	—	—	—	—	—	—	—	—	—	—	—
—	—	—	—	—	—	—	—	—	—	—	—	—	—	—
—	—	—	—	—	—	—	—	—	—	—	—	—	—	—
—	—	—	—	—	—	—	—	—	—	—	—	—	—	—
—	—	—	—	—	—	—	—	—	—	—	—	—	—	—
14	6	20	67	14	81	1	1	2	—	—	—	23	11	34
—	—	—	1	1	2	—	—	—	—	—	—	—	—	—
113	56	169	497	197	694	59	29	88	3	—	3	48	15	63

(nationalité brésilienne).

População estrangeira do Estado de Minas

Population étrangère de l'État de Minas

(CONTINUA)

PAIZES PAYS	Monte Carmello			Monte Santo			Montes Claros				
	Homens	Mulheres	Total	Homens	Mulheres	Total	Homens	Mulheres	Total		
	Hommes	Femmes	Total	Hommes	Femmes	Total	Hommes	Femmes	Total		
Europa..... Europe	Allemanha..... Allemagne	—	—	—	9	1	10	—	—	—	
	Austria..... Autriche	—	—	—	10	9	19	—	—	—	
	Belgica..... Belgique	—	4	4	—	—	—	4	1	5	
	Dinamarca..... Danemark	—	—	—	—	—	—	—	—	—	
	França..... France	—	—	—	1	—	1	—	—	—	
	Grecia..... Grèce	—	—	—	—	—	—	—	—	—	
	Hespanha..... Espagne	20	9	29	79	58	137	2	—	2	
	Hollanda..... Pays-Bas	—	—	—	—	—	—	—	3	3	
	Hungria..... Hongrie	—	—	—	—	—	—	—	—	—	
	Inglaterra..... Angleterre	—	—	—	—	—	—	1	2	3	
	Italia..... Italie	4	—	4	780	676	1.456	2	—	2	
	Polonia..... Pologne	—	—	—	—	—	—	—	—	—	
	Portugal..... Portugal	24	13	37	98	30	128	7	—	7	
	Russia..... Russie	1	—	1	1	—	1	—	—	—	
	Servia..... Serbie	—	—	—	—	—	—	—	—	—	
	Suecia..... Suède	—	—	—	—	—	—	—	—	—	
	Suissa..... Suisse	—	—	—	—	—	—	—	—	—	
	Outros Paizes..... Autres pays	—	—	—	—	—	—	—	1	—	
	America..... Amérique	Argentina..... Argentine	—	—	—	2	3	5	—	—	—
		Bolivia..... Bolivie	—	—	—	—	—	—	—	—	—
Canadá..... Canada		—	—	—	—	—	—	—	—	—	
Chile..... Chili		—	—	—	—	—	—	—	—	—	
Cuba..... Cuba		—	—	—	—	—	—	—	—	—	
Estados Unidos..... États-Unis		—	—	—	—	—	—	—	—	—	
Mexico..... Mexique		—	—	—	—	—	—	—	—	—	
Paraguay..... Paraguay		—	—	—	—	—	—	—	—	—	
Perú..... Pérou		—	1	1	—	—	—	—	—	—	
Uruguay..... Uruguay		—	—	—	—	—	—	—	—	—	
Venezuela..... Vénézuéla		—	—	—	—	—	—	—	—	—	
Outros Paizes..... Autres pays		—	—	—	—	—	—	—	—	—	
Asia..... Asie		Japão..... Japon	—	—	—	—	—	—	—	—	—
		Turquia Asiatica..... Turquie-Asiatique	7	5	12	31	15	46	—	—	—
Paizes diversos ou indeterminados..... Pays divers ou indéterminés	1	—	1	2	1	3	1	—	—		
TOTAL DE ESTRANGEIROS (*)..... TOTAL D'ÉTRANGERS	57	32	89	1.013	793	1.806	17	7	24		

(*) Inclusive os estrangeiros que adoptaram a nacionalidade brasileira. (Y compris les étrangers qui ont adopté

Geraes, segundo a nacionalidade e o sexo

(Geraes, d'après la nationalité et le sexe

CAO - SUITE)

Muzambinho			Oliveira			Ouro Fino			Ouro Preto			Palma		
Homens	Mulheres	Total	Homens	Mulheres	Total	Homens	Mulheres	Total	Homens	Mulheres	Total	Homens	Mulheres	Total
Hom- mes	Fem- mes	Total	Hom- mes	Fem- mes	Total	Hom- mes	Fem- mes	Total	Hom- mes	Fem- mes	Total	Hom- mes	Fem- mes	Total
3	1	4	1	—	1	91	66	157	6	2	8	—	—	—
—	1	1	5	—	5	12	6	18	4	3	7	5	—	5
—	—	—	—	—	—	—	—	—	1	—	1	—	—	—
—	—	—	—	—	—	—	—	—	—	—	—	—	—	—
6	—	6	1	—	1	1	—	1	9	5	14	—	1	1
—	—	—	—	—	—	—	—	—	—	—	—	—	—	—
88	56	144	37	25	62	142	107	249	61	12	73	30	24	54
1	—	1	—	—	—	—	—	—	5	1	6	—	—	—
—	—	—	—	—	—	—	—	—	—	—	—	—	—	—
—	—	—	—	—	—	—	—	—	5	2	7	—	—	—
297	198	495	67	36	103	907	681	1.588	182	115	297	171	153	324
—	—	—	3	1	4	—	—	—	2	—	2	—	—	—
80	19	99	61	12	73	100	44	144	260	84	344	175	54	229
—	—	—	—	—	—	20	20	40	—	3	3	—	—	—
—	—	—	—	—	—	—	—	—	1	—	1	—	—	—
2	1	3	—	—	—	1	—	1	—	—	—	—	—	—
—	—	—	1	—	1	1	2	3	—	—	—	—	—	—
2	—	2	2	1	3	34	30	64	8	5	13	—	—	—
3	3	6	1	—	1	2	2	4	—	1	1	—	1	1
—	—	—	—	—	—	—	—	—	—	—	—	—	—	—
—	—	—	—	—	—	—	—	—	—	—	—	—	—	—
—	—	—	—	—	—	—	1	1	3	—	3	—	—	—
—	—	—	1	—	1	2	3	5	1	—	1	—	—	—
—	—	—	—	—	—	—	—	—	1	1	2	—	—	—
2	—	2	—	—	—	—	—	—	—	—	—	—	—	—
—	—	—	—	—	—	—	—	—	—	—	—	—	—	—
—	5	5	8	4	12	—	—	—	—	1	1	—	—	—
—	—	—	—	—	—	—	—	—	—	—	—	—	—	—
—	—	—	—	—	—	—	—	—	—	—	—	—	—	—
63	25	88	145	75	220	6	2	8	53	14	67	40	23	63
1	—	1	1	1	2	—	—	—	3	3	6	2	—	2
548	309	857	334	155	489	1.319	964	2.283	605	252	857	423	256	679

nationalité brésilienne).

População estrangeira do Estado de Minas

Population étrangère de l'État de Minas

(CONTINUA)

PAIZES PAYS	Palmyra			Pará			Paracatu				
	Homens	Mulheres	Total	Homens	Mulheres	Total	Homens	Mulheres	Total		
	Hommes	Femmes	Total	Hommes	Femmes	Total	Hommes	Femmes	Total		
Europa..... Europe	Allemanha..... Allemagne	8	2	10	2	—	2	—	—	—	
	Austria..... Autriche	—	—	—	—	—	—	—	—	—	
	Belgica..... Belgique	—	—	—	—	—	—	—	—	—	
	Dinamarca..... Danemark	—	—	—	—	—	—	—	—	—	
	França..... France	2	5	7	—	—	—	1	—	1	
	Grecia..... Grèce	—	—	—	—	—	—	—	—	—	
	Hespanha..... Espagne	5	2	7	23	10	33	3	1	4	
	Hollanda..... Pays-Bas	1	—	1	—	—	—	—	—	—	
	Hungria..... Hongrie	—	—	—	—	—	—	—	—	—	
	Inglaterra..... Angleterre	1	—	1	—	—	—	—	—	—	
	Italia..... Italie	127	66	193	16	11	27	8	—	8	
	Polonia..... Pologne	2	—	2	—	—	—	1	—	1	
	Portugal..... Portugal	151	36	187	19	5	24	7	1	8	
	Russia..... Russie	—	—	—	—	—	—	—	—	—	
	Servia..... Serbie	—	—	—	—	—	—	—	—	—	
	Suecia..... Suède	—	—	—	—	—	—	—	—	—	
	Suissa..... Suisse	2	—	2	—	—	—	—	—	—	
	Outros Paizes..... Autres pays	4	—	4	2	—	2	—	—	—	
	America..... Amérique	Argentina..... Argentine	—	1	1	—	—	—	—	—	—
		Bolivia..... Bolivie	—	—	—	—	—	—	—	—	—
Canadá..... Canada		—	—	—	—	—	—	—	—	—	
Chile..... Chili		—	—	—	—	—	—	—	—	—	
Cuba..... Cuba		—	—	—	—	—	—	—	—	—	
Estados Unidos..... États Unis		—	—	—	—	—	—	1	—	1	
Mexico..... Mexique		—	—	—	—	—	—	—	—	—	
Paraguay..... Paraguay		—	1	1	—	—	—	—	—	—	
Perú..... Pérou		—	—	—	—	—	—	—	—	—	
Uruguay..... Uruguay		—	—	—	—	—	—	—	—	—	
Venezuela..... Vénézuéla		—	—	—	—	—	—	—	—	—	
Outros paizes..... Autres pays		—	—	—	—	—	—	—	—	—	
Asia..... Asie		Japão..... Japon	—	—	—	—	—	—	—	—	—
	Turquia-Asiatica..... Turquie Asiatique	58	29	87	25	9	34	8	—	8	
	Paizes diversos ou indeterminados..... Pays divers ou indéterminés	—	—	—	—	—	—	1	—	1	
TOTAL DE ESTRANGEIROS (*)..... TOTAL D'ÉTRANGERS	361	142	503	87	35	122	30	2	32		

(*) Inclusive os estrangeiros que adoptaram a nacionalidade brasileira. (Y compris les étrangers qui ont adopté la

Geraes, segundo a nacionalidade e o sexo

Geraes, d'après la nationalité et le sexe

ÇÃO - SUITE)

Paraguassú			Paraisópolis			Paraopeba			Passa Quatro			Passa Tempo		
Homens	Mulheres	Total	Homens	Mulheres	Total	Homens	Mulheres	Total	Homens	Mulheres	Total	Homens	Mulheres	Total
Hom- mes	Fem- mes	Total	Hom- mes	Fem- mes	Total	Hom- mes	Fem- mes	Total	Hom- mes	Fem- mes	Total	Hom- mes	Fem- mes	Total
—	—	—	—	—	—	—	—	—	1	—	1	—	—	—
—	—	—	3	3	6	—	—	—	2	—	2	—	—	—
—	—	—	—	—	—	—	—	—	—	—	—	—	—	—
—	—	—	—	—	—	—	—	—	—	—	—	—	—	—
—	—	—	1	—	1	—	—	—	5	2	7	—	—	—
—	—	—	—	—	—	—	—	—	—	—	—	—	—	—
1	—	1	7	2	9	5	—	5	9	2	11	1	—	1
—	—	—	—	—	—	3	1	4	—	—	—	—	—	—
—	—	—	—	—	—	—	—	—	—	—	—	—	—	—
—	—	—	—	—	—	—	—	—	1	—	1	—	—	—
52	38	90	56	35	91	5	1	6	41	17	58	3	—	3
—	—	—	—	—	—	—	—	—	—	—	—	—	—	—
18	7	25	32	6	38	11	1	12	77	21	98	6	—	6
—	—	—	—	—	—	—	—	—	—	—	—	—	—	—
—	—	—	—	—	—	—	—	—	—	—	—	—	—	—
—	—	—	—	—	—	—	—	—	—	—	—	—	—	—
—	—	—	—	—	—	—	—	—	—	—	—	—	—	—
5	—	5	—	—	—	1	—	1	—	—	—	—	—	—
—	—	—	—	—	—	—	—	—	—	—	—	—	—	—
1	—	1	—	—	—	—	—	—	1	—	1	—	—	—
—	—	—	—	—	—	—	—	—	—	—	—	—	—	—
—	—	—	—	—	—	—	—	—	—	—	—	—	—	—
—	—	—	—	—	—	—	—	—	—	—	—	—	—	—
—	—	—	—	—	—	—	—	—	—	—	—	—	—	—
—	—	—	—	—	—	—	—	—	—	—	—	—	—	—
—	—	—	—	—	—	—	—	—	—	—	—	—	—	—
—	—	—	—	—	—	—	—	—	—	—	—	—	—	—
—	—	—	—	—	—	—	—	—	—	—	—	—	—	—
—	—	—	—	—	—	—	—	—	—	—	—	—	—	—
—	—	—	—	—	—	—	—	—	—	—	—	—	—	—
—	—	—	—	—	—	—	—	—	—	—	—	—	—	—
7	3	10	5	2	7	9	6	15	12	3	15	6	1	7
—	1	1	3	—	3	—	—	—	—	1	1	—	—	—
85	49	134	107	48	155	34	9	43	149	46	195	16	1	17

nacionalité brésilienne).

População estrangeira do Estado de Minas

Population étrangère de l'État de Minas

(CONTINUA)

PAIZES PAYS	Passos			Patos			Patrocínio				
	Homens	Mulheres	Total	Homens	Mulheres	Total	Homens	Mulheres	Total		
	Hommes	Femmes	Total	Hommes	Femmes	Total	Hommes	Femmes	Total		
Europa..... Europe	Alemanha..... Allemagne	5	2	7	1	—	1	—	—	—	
	Austria..... Autriche	—	1	1	—	—	—	—	—	—	
	Belgica..... Belgique	2	—	2	—	—	—	—	—	—	
	Dinamarca..... Danemark	—	—	—	—	—	—	—	—	—	
	França..... France	—	1	1	1	—	1	—	—	—	
	Grecia..... Grèce	1	—	1	—	—	—	—	—	—	
	Hespanha..... Espagne	39	29	68	7	3	10	5	2	7	
	Hollanda..... Pays-Bas	—	—	—	—	—	—	—	—	—	
	Hungria..... Hongrie	—	—	—	—	—	—	—	—	—	
	Inglaterra..... Angleterre	2	—	2	—	—	—	—	—	—	
	Italia..... Italie	131	77	208	28	12	40	36	21	57	
	Polonia..... Pologne	1	—	1	—	—	—	—	—	—	
	Portugal..... Portugal	75	16	91	22	8	30	38	9	47	
	Russia..... Russie	1	—	1	—	—	—	—	—	—	
	Servia..... Serbie	1	—	1	—	—	—	—	—	—	
	Suecia..... Suède	—	—	—	—	—	—	—	—	—	
	Suissa..... Suisse	1	—	1	—	—	—	—	—	—	
	Outros Paizes..... Autres pays	5	—	5	5	—	5	—	—	—	
	America..... Amérique	Argentina..... Argentine	—	—	—	—	—	—	—	—	—
		Bolivia..... Bolivie	—	—	—	—	—	—	—	—	—
Canadá..... Canada		—	—	—	—	—	—	—	—	—	
Chile..... Chili		—	—	—	—	—	—	—	—	—	
Cuba..... Cuba		—	—	—	—	—	—	—	—	—	
Estados Unidos..... États-Unis		—	—	—	—	—	—	—	—	—	
Mexico..... Mexique		—	—	—	—	—	—	—	—	—	
Paraguay..... Paraguay		—	1	1	—	—	—	—	—	—	
Perú..... Pérou		—	—	—	—	—	—	—	—	—	
Uruguay..... Uruguay		—	—	—	—	—	—	—	—	—	
Venezuela..... Vénézuéla		—	—	—	—	—	—	—	—	—	
Outros Paizes..... Autres pays		—	—	—	—	—	—	—	—	—	
Asia..... Asie		Japão..... Japon	—	—	—	—	—	—	—	—	—
	Turquia Asiatica..... Turquie-Asiatique	105	49	154	10	1	11	43	20	63	
Paizes diversos ou indeterminados..... Pays divers ou indéterminés	1	1	2	—	—	—	2	—	2		
TOTAL DE ESTRANGEIROS (*)..... TOTAL D'ÉTRANGERS	370	177	547	74	24	98	124	52	176		

(*) Inclusive os estrangeiros que adoptaram a nacionalidade brasileira. (Y compris les étrangers qui ont adopté la

Geraes, segundo a nacionalidade e o sexo

Geraes, d'après la nationalité et le sexe

ÇÃO - SUITE)

Peçanha			Pedra Branca			Pequy			Perdões			Piranga		
Homens	Mulheres	Total	Homens	Mulheres	Total	Homens	Mulheres	Total	Homens	Mulheres	Total	Homens	Mulheres	Total
Hom- mes	Fem- mes	Total	Hom- mes	Fem- mes	Total	Hom- mes	Fem- mes	Total	Hom- mes	Fem- mes	Total	Hom- mes	Fem- mes	Total
—	—	—	—	—	—	—	—	—	—	—	—	—	—	—
—	—	—	—	—	—	—	—	—	—	—	—	—	—	—
—	—	—	—	—	—	—	—	—	—	—	—	—	—	—
—	—	—	—	—	—	—	—	—	—	—	—	—	—	—
2	1	3	—	—	—	—	—	—	—	—	—	—	—	—
—	—	—	—	—	—	—	—	—	—	—	—	—	—	—
6	1	7	8	3	11	—	—	—	—	—	—	—	1	1
4	—	4	—	—	—	—	—	—	—	—	—	—	—	—
—	—	—	—	—	—	—	—	—	—	—	—	—	—	—
2	—	2	—	—	—	4	1	5	—	—	—	—	—	—
12	16	28	29	14	43	1	—	1	21	21	42	25	9	34
—	—	—	—	—	—	—	—	—	—	—	—	—	—	—
16	7	23	24	4	28	3	—	3	18	8	26	4	5	9
—	—	—	—	—	—	—	—	—	—	—	—	—	—	—
—	—	—	—	—	—	—	—	—	—	—	—	—	—	—
—	—	—	—	—	—	—	—	—	—	—	—	—	—	—
—	—	—	1	—	1	—	—	—	—	—	—	—	—	—
4	1	5	2	—	2	—	—	—	—	—	—	—	—	—
—	—	—	—	—	—	—	—	—	—	—	—	3	—	3
—	—	—	—	—	—	—	—	—	—	—	—	—	—	—
—	—	—	—	—	—	—	—	—	—	—	—	—	—	—
—	—	—	1	—	1	—	—	—	—	—	—	—	—	—
—	—	—	—	—	—	—	—	—	—	—	—	—	—	—
—	—	—	—	—	—	—	—	—	—	—	—	—	—	—
—	—	—	—	—	—	—	—	—	—	—	—	—	—	—
—	—	—	—	—	—	—	—	—	—	—	—	—	—	—
—	—	—	—	—	—	—	—	—	—	—	—	—	—	—
—	—	—	—	—	—	—	—	—	—	—	—	—	—	—
—	—	—	—	—	—	—	—	—	—	—	—	—	—	—
—	—	—	—	—	—	—	—	—	—	—	—	—	—	—
—	—	—	—	—	—	—	—	—	—	—	—	—	—	—
—	—	—	—	—	—	—	—	—	—	—	—	—	—	—
48	—	48	2	—	2	—	—	—	11	5	16	8	1	9
—	—	—	—	—	—	—	—	—	—	—	—	—	—	—
94	26	120	67	21	88	8	1	9	50	34	84	40	16	56

nationalité brésilienne).

População estrangeira do Estado de Minas

Population étrangère de l'État de Minas

(CONTINUA)

PAIZES PAYS	Pirapora			Pitanguy			Piumhy				
	Homens Hommes	Mulheres Femmes	Total	Homens Hommes	Mulheres Femmes	Total	Homens Hommes	Mulheres Femmes	Total		
Europa..... Europe	Alemanha..... Allemagne	4	—	4	7	5	12	1	—	1	
	Austria..... Autriche	1	1	2	1	1	2	—	—	—	
	Bélgica..... Belgique	1	—	1	—	—	—	—	—	—	
	Dinamarca..... Danemark	—	—	—	1	—	1	—	—	—	
	França..... France	1	—	1	1	—	1	—	—	—	
	Grecia..... Grèce	1	—	1	—	—	—	—	—	—	
	He-spanha..... Espagne	38	10	48	16	5	21	—	1	1	
	Holl-nda..... Pays Bas	2	—	2	—	—	—	—	—	—	
	Hungria..... Hongrie	—	—	—	—	—	—	—	—	—	
	Inglaterra..... Angleterre	1	—	1	—	—	—	—	—	—	
	It-lia..... Italie	17	6	23	24	8	32	39	26	65	
	Polonia..... Pologne	—	—	—	—	—	—	—	—	—	
	Portugal..... Portugal	69	18	87	37	8	45	9	—	9	
	Russia..... Russie	1	—	1	—	—	—	—	—	—	
	Servia..... Serbie	—	—	—	—	—	—	—	—	—	
	Suecia..... Suède	—	—	—	—	—	—	—	—	—	
	Suissa..... Suisse	1	—	1	—	—	—	1	—	1	
	Outros paizes..... Autres pays	2	—	2	1	—	1	—	—	—	
	America..... Amérique	Argentina..... Argentine	—	1	1	—	—	—	—	—	—
		Bolívia..... Bolivie	—	—	—	—	—	—	—	—	—
		Canadá..... Canada	—	—	—	—	—	—	—	—	—
		Chile..... Chili	—	—	—	—	—	—	—	—	—
		Cuba..... Cuba	—	—	—	—	—	—	—	—	—
Estados Unidos..... États-Unis		—	—	—	—	—	—	—	—	—	
México..... Mexique		—	—	—	—	—	—	—	—	—	
Paraguay..... Paraguay		—	—	—	—	—	—	—	—	—	
Perú..... Pérou		—	—	—	—	—	—	—	—	—	
Uruguay..... Uruguay		—	—	—	—	—	—	—	—	—	
Venezuela..... Vénézuéla		—	—	—	—	—	—	—	—	—	
Outros paizes..... Autres pays		—	—	—	—	—	—	—	—	—	
Asia..... Asie		Japão..... Japon	—	—	—	—	—	—	—	—	—
	Turquia-Asiatica..... Turquie-Asiatique	37	10	47	21	4	25	12	5	17	
Paizes diversos ou indeterminados..... Pays divers ou indéterminés	—	—	—	—	—	—	1	—	1		
TOTAL DE ESTRANGEIROS (*)..... TOTAL D'ÉTRANGERS	176	46	222	109	31	140	63	32	95		

(*) Inclusive os estrangeiros que adoptaram a nacionalidade brasileira. (Y compris les étrangers qui ont adopté la

Geraes, segundo a nacionalidade e o sexo

Geraes, d'après la nationalité et le sexe

ÇÃO — SUITE)

Poços de Caldas			Pomba			Ponte Nova			Ponso Alegre			Pouso Alto		
Homens	Mulheres	Total	Homens	Mulheres	Total	Homens	Mulheres	Total	Homens	Mulheres	Total	Homens	Mulheres	Total
Hom- mes	Fem- mes	Total	Hom- mes	Fem- mes	Total	Hom- mes	Fem- mes	Total	Hom- mes	Fem- mes	Total	Hom- mes	Fem- mes	Total
25	20	45	—	—	—	1	1	2	7	3	10	6	4	10
20	12	32	2	2	4	2	2	4	—	—	—	—	—	—
6	5	11	—	1	1	—	—	—	—	—	—	—	—	—
—	—	—	—	—	—	—	—	—	—	—	—	—	—	—
5	15	20	1	—	1	1	—	1	1	3	4	3	1	4
—	1	1	—	—	—	—	—	—	—	—	—	—	—	—
82	49	131	31	12	43	20	9	29	41	15	56	11	4	15
—	—	—	—	—	—	—	—	—	—	1	1	—	—	—
—	—	—	—	—	—	—	—	—	—	—	—	—	—	—
8	3	11	—	—	—	—	—	—	2	2	4	—	—	—
711	595	1.306	225	176	401	413	306	719	193	146	339	80	48	128
—	3	3	—	—	—	—	—	—	—	—	—	—	—	—
237	129	366	78	39	117	194	61	255	81	42	123	110	20	130
2	1	3	—	—	—	—	—	—	2	—	2	—	—	—
—	—	—	—	—	—	—	—	—	—	—	—	—	—	—
3	6	9	—	—	—	—	—	—	—	—	—	—	—	—
2	—	2	—	—	—	—	—	—	2	—	2	—	—	—
2	1	3	5	—	5	—	1	1	1	—	1	3	1	4
7	2	9	—	—	—	1	—	1	2	3	5	3	—	3
—	—	—	—	—	—	—	—	—	—	—	—	—	—	—
—	—	—	—	—	—	—	—	—	—	—	—	—	—	—
—	—	—	1	—	1	—	—	—	—	—	—	—	—	—
2	1	3	—	—	—	1	5	6	—	—	—	—	—	—
—	—	—	—	—	—	—	—	—	—	—	—	—	—	—
—	—	—	—	—	—	—	—	—	—	—	—	—	—	—
—	—	—	—	—	—	—	—	—	—	—	—	1	—	1
3	2	5	—	—	—	—	3	3	—	—	—	—	—	—
—	—	—	—	—	—	—	—	—	—	—	—	—	—	—
—	—	—	—	—	—	—	—	—	—	—	—	—	—	—
2	—	2	—	—	—	—	—	—	—	—	—	—	—	—
47	8	55	20	2	22	94	52	146	41	14	55	5	1	6
—	—	—	6	2	8	5	1	6	2	1	3	2	2	4
1.164	853	2.017	369	234	603	732	441	1.173	375	230	605	224	81	305

ationalité brésilienne).

População estrangeira do Estado de Minas

Population étrangère de l'État de Minas

(CONTINUA)

PAIZES PAYS	Prados			Prata			Quefuz			
	Homens	Mulheres	Total	Homens	Mulheres	Total	Homens	Mulheres	Total	
	Hommes	Femmes	Total	Hommes	Femmes	Total	Hommes	Femmes	Total	
Europa..... Europe	Allemanha..... Allemagne	—	—	—	—	—	—	7	7	14
	Austria..... Autriche	—	—	—	1	—	1	4	1	5
	Belgica..... Belgique	—	—	—	—	—	—	1	2	3
	Dinamarca..... Danemark	—	—	—	—	—	—	—	—	—
	França..... France	—	—	—	1	—	1	4	6	10
	Grecia..... Grèce	—	—	—	—	—	—	—	—	—
	Hespanha..... Espagne	—	—	—	3	—	3	51	27	78
	Hollanda..... Pays-Bas	—	—	—	—	—	—	—	—	—
	Hungria..... Hongrie	—	—	—	—	—	—	—	—	—
	Inglaterra..... Angleterre	—	—	—	—	—	—	1	1	2
	Italia..... Italie	24	28	52	14	7	21	146	101	247
	Polonia..... Pologne	—	—	—	—	—	—	—	—	—
	Portugal..... Portugal	4	—	4	4	—	4	319	89	408
	Russia..... Russie	—	—	—	—	—	—	3	—	3
	Servia..... Serbie	—	—	—	—	—	—	—	—	—
	Suecia..... Suède	—	—	—	—	—	—	—	—	—
	Suissa..... Suisse	1	—	1	—	—	—	3	2	5
	Outros paizes..... Autres pays	—	—	—	—	—	—	1	—	1
	America..... Amérique	Argentina..... Argentine	—	—	—	—	—	—	1	1
Bolivia..... Bolivie		—	—	—	—	—	—	—	—	—
Canadá..... Canada		—	—	—	—	—	—	—	—	—
Chile..... Chili		—	—	—	—	—	—	—	—	—
Cuba..... Cuba		—	—	—	—	—	—	—	—	—
Estados Unidos..... États-Unis		—	—	—	—	—	—	—	—	—
Mexico..... Mexique		—	—	—	—	—	—	—	—	—
Paraguay..... Paraguay		—	—	—	2	2	4	—	—	—
Perú..... Pérou		—	—	—	—	—	—	—	—	—
Uruguay..... Uruguay		—	—	—	—	—	—	—	—	1
Venezuela..... Vénézuéla		—	—	—	—	—	—	—	—	—
Outros paizes..... Autres pays		—	—	—	—	—	—	—	—	—
Asia..... Asie	Japão..... Japon	—	—	—	—	—	—	—	—	—
	Turquia-Asiatica..... Turquie-Asiatique	3	3	6	42	17	59	59	35	94
Paizes diversos ou indeterminados..... Pays divers ou indéterminés	—	—	—	—	—	—	2	1	3	
TOTAL DE ESTRANGEIROS (*)..... TOTAL D'ÉTRANGERS	32	31	63	67	26	93	603	273	876	

(*) Inclusive os estrangeiros que adoptaram a nacionalidade brasileira. (Y compris les étrangers qui ont adopté la

Geraes, segundo a nacionalidade e o sexo

Gerães, d'après la nationalité et le sexe

(CÃO - SUITE)

Rio Branco			Rio Casca			Rio José Pedro			Rio Novo			Rio Pardo		
Homens	Mulheres	Total	Homens	Mulheres	Total	Homens	Mulheres	Total	Homens	Mulheres	Total	Homens	Mulheres	Total
Hom- mes	Fem- mes	Total	Hom- mes	Fem- mes	Total	Hom- mes	Fem- mes	Total	Hom- mes	Fem- mes	Total	Hom- mes	Fem- mes	Total
—	—	—	—	—	—	5	2	7	—	2	2	—	—	—
3	2	5	—	—	—	—	—	—	2	2	4	—	—	—
—	—	—	—	—	—	—	—	—	—	—	—	—	—	—
8	2	10	—	—	—	1	—	1	—	—	—	—	—	—
—	—	—	—	—	—	1	—	1	—	—	—	—	—	—
33	17	50	10	7	17	6	2	8	12	8	20	—	—	—
—	—	—	—	—	—	—	—	—	—	—	—	—	—	—
—	—	—	—	—	—	—	—	—	—	—	—	—	—	—
321	277	598	113	100	213	33	25	58	216	193	409	2	3	5
—	—	—	—	—	—	—	—	—	—	—	—	—	—	—
160	76	236	61	19	80	30	9	39	120	46	166	—	—	—
—	—	—	—	—	—	—	—	—	—	—	—	—	—	—
—	—	—	—	—	—	—	—	—	—	—	—	—	—	—
—	—	—	—	—	—	—	—	—	—	—	—	—	—	—
—	—	—	—	—	—	—	—	—	—	—	—	—	—	—
—	—	—	—	—	—	—	—	—	—	—	—	—	—	—
1	—	1	1	—	1	—	—	—	—	—	—	—	—	—
—	—	—	—	—	—	—	—	—	1	—	1	—	—	—
—	—	—	—	—	—	—	—	—	—	—	—	—	—	—
—	—	—	—	—	—	—	—	—	—	—	—	—	—	—
—	—	—	—	—	—	—	—	—	—	—	—	—	—	—
—	—	—	—	—	—	—	—	—	—	—	—	—	—	—
1	—	1	1	1	2	—	—	—	—	—	—	—	—	—
—	—	—	—	—	—	—	—	—	—	—	—	—	—	—
—	—	—	—	—	—	—	—	—	—	—	—	—	—	—
—	—	—	—	—	—	—	—	—	—	—	—	—	—	—
—	—	—	—	—	—	—	—	—	—	—	—	—	—	—
—	—	—	—	—	—	—	—	—	—	—	—	—	—	—
—	—	—	—	—	—	—	—	—	—	—	—	—	—	—
—	—	—	—	—	—	—	—	—	—	—	—	—	—	—
124	51	175	22	5	27	5	—	5	35	22	57	1	1	2
20	8	28	—	—	—	2	2	4	—	—	—	—	—	—
672	433	1.105	208	132	340	83	40	123	386	273	659	3	4	7

(nacionalité brésilienne).

População estrangeira do Estado de Minas

Population étrangère de l'État de Minas

(CONTINUA)

PAIZES PAYS	Rio Piracicaba			Rio Preto			Sabará				
	Homens	Mulheres	Total	Homens	Mulheres	Total	Homens	Mulheres	Total		
	Hommes	Femmes	Total	Hommes	Femmes	Total	Hommes	Femmes	Total		
Europa..... Europe	Allemanha..... Allemagne	—	—	—	3	3	6	4	1	5	
	Austria..... Autriche	—	—	—	1	1	2	8	11	19	
	Belgica..... Belgique	—	—	—	—	—	—	—	—	—	
	Dinamarca..... Danemark	—	—	—	—	—	—	—	—	—	
	França..... France	—	—	—	—	—	—	—	—	—	
	Grécia..... Grèce	—	—	—	—	—	—	—	—	—	
	Hespanha..... Espagne	—	—	—	14	6	20	15	8	23	
	Hollanda..... Pays-Bas	—	—	—	—	—	—	—	—	—	
	Hungria..... Hongrie	—	—	—	—	—	—	—	—	—	
	Inglaterra..... Angleterre	—	—	—	—	—	—	—	—	—	
	Italia..... Italie	1	2	3	26	14	40	25	10	35	
	Polonia..... Pologne	—	—	—	—	—	—	3	3	6	
	Portugal..... Portugal	7	2	9	74	8	82	48	22	70	
	Russia..... Russie	—	—	—	1	—	1	1	—	1	
	Servia..... Serbie	—	—	—	—	—	—	—	—	—	
	Suecia..... Suède	—	—	—	1	—	1	—	—	—	
	Suissa..... Suisse	—	—	—	—	—	—	—	—	—	
	Outros Paizes..... Autres pays	—	—	—	—	—	—	2	1	3	
	America..... Amérique	Argentina..... Argentine	—	—	—	—	—	—	—	—	—
		Bolivia..... Bolivie	—	—	—	—	—	—	—	—	—
Canadá..... Canada		—	—	—	—	—	—	—	—	—	
Chile..... Chili		—	—	—	—	—	—	—	—	—	
Cuba..... Cuba		—	—	—	—	—	—	—	—	—	
Estados Unidos..... États-Unis		—	—	—	—	—	—	—	—	—	
México..... Mexique		—	—	—	—	—	—	—	—	—	
Paraguay..... Paraguay		—	—	—	1	—	1	—	—	—	
Perú..... Pérou		—	—	—	—	—	—	—	—	—	
Uruguay..... Uruguay		—	—	—	—	—	—	—	—	—	
Venezuela..... Vénézuéla		—	—	—	—	—	—	—	—	—	
Outros Paizes..... Autres pays		—	—	—	—	—	—	—	—	—	
Asia..... Asie		Japão..... Japon	—	—	—	—	—	—	—	—	—
	Turquia Asiatica..... Turquie-Asiatique	—	—	—	29	10	39	7	6	13	
Paizes diversos ou indeterminados..... Pays divers ou indéterminés	5	—	5	5	2	7	—	—	—		
TOTAL DE ESTRANGEIROS (*)..... TOTAL D'ÉTRANGERS	13	4	17	155	44	199	113	62	175		

(*) Inclusive os estrangeiros que adoptaram a nacionalidade brasileira. (Y compris les étrangers qui ont adopté la

Geraes, segundo a nacionalidade e o sexo

Geraes, d'après la nationalité et le sexe

ÇAÔ — SUITE)

Sacramento			Salinas			Sant'Anna dos Ferros			Santa Barbara			Santa Luzia do Rio das Velhas		
Homens	Mulheres	Total	Homens	Mulheres	Total	Homens	Mulheres	Total	Homens	Mulheres	Total	Homens	Mulheres	Total
Hommes	Femmes	Total	Hommes	Femmes	Total	Hommes	Femmes	Total	Hommes	Femmes	Total	Hommes	Femmes	Total
1	—	1	—	—	—	—	—	—	2	1	3	1	4	5
—	1	1	—	—	—	—	—	—	—	—	—	8	4	12
1	—	1	—	—	—	—	—	—	—	—	—	—	—	—
—	—	—	—	—	—	—	—	—	—	—	—	—	—	—
—	—	—	3	2	5	1	—	1	1	—	1	4	1	5
—	—	—	—	—	—	—	—	—	—	—	—	—	—	—
32	28	60	—	—	—	2	—	2	13	8	21	57	24	81
—	—	—	—	—	—	—	—	—	3	—	3	1	2	3
—	—	—	—	—	—	—	—	—	—	—	—	—	—	—
—	—	—	1	—	1	—	—	—	1	4	5	4	2	6
191	134	325	—	1	1	1	1	2	23	10	33	80	62	142
—	—	—	—	—	—	—	—	—	—	—	—	—	—	—
136	74	210	—	—	—	4	1	5	24	5	29	60	14	74
—	—	—	—	—	—	—	—	—	—	—	—	—	—	—
—	—	—	—	—	—	—	—	—	—	—	—	—	—	—
—	—	—	—	—	—	—	—	—	—	—	—	—	—	—
—	1	1	—	—	—	—	—	—	—	—	—	1	—	1
—	—	—	—	—	—	—	—	—	9	6	15	6	6	12
5	—	5	—	—	—	—	—	—	—	—	—	1	—	1
—	—	—	—	—	—	—	—	—	—	—	—	—	—	—
—	—	—	—	—	—	—	—	—	—	—	—	—	—	—
—	—	—	—	—	—	—	—	—	—	—	—	1	—	1
—	—	—	—	—	—	—	—	—	—	—	—	—	—	—
—	—	—	—	—	—	—	—	—	—	—	—	—	—	—
—	—	—	—	—	—	—	—	—	—	—	—	—	—	—
—	—	—	—	—	—	—	—	—	—	—	—	—	—	—
—	—	—	—	—	—	—	—	—	—	—	—	—	—	—
—	—	—	—	—	—	—	—	—	—	—	—	—	—	—
—	—	—	—	—	—	—	—	—	—	—	—	—	—	—
175	145	320	—	—	—	—	—	—	—	—	—	—	—	—
62	32	94	—	—	—	11	—	11	12	1	13	134	80	214
1	1	2	1	3	4	—	1	1	1	—	1	2	1	3
604	416	1.020	5	6	11	19	3	22	89	35	124	361	200	561

nationalité brésilienne).

População estrangeira do Estado de Minas

Population étrangère de l'État de Minas

(CONTINUA)

PAIZES PAYS	Santa Quitéria			Santa Rita do Sapucahy			Santo Antonio do Machado				
	Homens	Mulheres	Total	Homens	Mulheres	Total	Homens	Mulheres	Total		
	Hommes	Femmes	Total	Hommes	Femmes	Total	Hommes	Femmes	Total		
Europa..... Europe	Allemanha..... Allemagne	6	4	10	2	1	3	4	—	4	
	Austria..... Autriche	—	—	—	3	—	3	—	2	2	
	Belgica..... Belgique	—	—	—	1	—	1	1	—	1	
	Dinamarca..... Danemark	—	—	—	—	—	—	—	—	—	
	França..... France	—	1	1	3	1	4	—	—	—	
	Grecia..... Grèce	—	—	—	—	—	—	—	—	—	
	Hespanha..... Espagne	12	1	13	11	1	12	14	11	25	
	Hollanda..... Pays-Bas	—	—	—	—	—	—	3	—	3	
	Hungria..... Hongrie	—	—	—	—	—	—	—	—	—	
	Inglaterra..... Angleterre	—	—	—	—	—	—	—	—	—	
	Italia..... Italie	12	6	18	122	66	218	267	208	475	
	Polonia..... Pologne	—	—	—	—	—	—	—	—	—	
	Portugal..... Portugal	32	8	40	51	12	63	56	30	86	
	Russia..... Russie	—	—	—	1	—	1	—	—	—	
	Servia..... Serbie	—	—	—	—	—	—	—	—	—	
	Suecia..... Suède	—	—	—	—	—	—	—	—	—	
	Suissa..... Suisse	—	1	1	—	—	—	—	—	—	
	Outros Paizes..... Autres pays	—	—	—	—	—	—	1	—	1	
	America..... Amérique	Argentina..... Argentine	—	—	—	1	—	1	1	5	6
		Bolivia..... Bolivie	—	—	—	—	—	—	—	—	—
Canadá..... Canada		—	—	—	—	—	—	—	—	—	
Chile..... Chili		—	—	—	—	—	—	—	—	—	
Cuba..... Cuba		—	—	—	—	—	—	—	—	—	
Estados Unidos..... Etats-Unis		—	—	—	—	—	—	—	—	—	
Mexico..... Mexique		—	—	—	—	—	—	—	—	—	
Paraguay..... Paraguay		—	—	—	—	—	—	—	—	—	
Perú..... Pérou		—	—	—	—	—	—	—	—	—	
Uruguay..... Uruguay		—	—	—	—	—	—	—	—	—	
Venezuela..... Vénézuéla		—	—	—	1	—	1	—	—	—	
Outros Paizes..... Autres pays		—	—	—	—	—	—	—	—	—	
Asia..... Asie		Japão..... Japon	—	—	—	—	—	—	—	—	—
	Turquia Asiatica..... Turquie-Asiatique	40	19	59	18	7	25	32	18	50	
Paizes diversos ou indeterminados..... Pays divers ou indéterminés	—	—	—	1	—	1	5	—	5		
TOTAL DE ESTRANGEIROS (*)..... TOTAL D'ÉTRANGERS	102	40	142	215	118	333	384	274	658		

(*) Inclusive os estrangeiros que adoptaram a nacionalidade brasileira. (Y compris les étrangers qui ont adopté la

População estrangeira do Estado de Minas

Population étrangère de l'État de Minas

(CONTINU.)

PAIZES PAYS	São João Baptista			São João d'El-Rey			São João Evangelista				
	Homens	Mulheres	Total	Homens	Mulheres	Total	Homens	Mulheres	Total		
	Hommes	Femmes	Total	Hommes	Femmes	Total	Hommes	Femmes	Total		
Europa..... Europe	Altemanha..... Allemagne	—	—	—	3	—	3	—	—	—	
	Austria..... Autriche	—	—	—	4	1	5	—	—	—	
	Belgica..... Belgique	—	—	—	1	—	1	—	—	—	
	Dinamarca..... Danemark	—	—	—	—	—	—	—	—	—	
	França..... France	2	—	2	6	4	10	—	—	—	
	Grecia..... Grèce	1	—	1	—	—	—	—	—	—	
	Hespanha..... Espagne	—	—	—	11	12	23	—	—	—	
	Hollanda..... Pays-Bas	—	—	—	22	—	22	—	—	—	
	Hungria..... Hongrie	—	—	—	—	—	—	—	—	—	
	Inglaterra..... Angleterre	—	—	—	1	2	3	—	—	—	
	Italia..... Italie	4	2	6	254	230	484	—	—	—	
	Polonia..... Pologne	—	—	—	—	—	—	—	—	—	
	Portugal..... Portugal	2	—	2	132	32	164	—	—	—	
	Russia..... Russie	—	—	—	1	1	2	—	—	—	
	Servia..... Serbie	—	—	—	—	—	—	—	—	—	
	Suecia..... Suède	—	—	—	—	—	—	—	—	—	
	Suissa..... Suisse	—	—	—	—	—	—	—	—	—	
	Outros paizes..... Autres pays	—	—	—	—	—	—	—	—	—	
	America..... Amérique	Argentina..... Argentine	—	—	—	2	—	2	—	—	—
		Bolivia..... Bolivie	—	—	—	—	—	—	—	—	—
Canada..... Canada		—	—	—	—	—	—	—	—	—	
Chile..... Chili		—	—	—	—	—	—	—	—	—	
Cuba..... Cuba		—	—	—	—	—	—	—	—	—	
Estados Unidos..... États Unis		—	—	—	—	—	—	—	—	—	
Mexico..... Mexique		—	—	—	—	—	—	—	—	—	
Paraguay..... Paraguay		—	—	—	—	1	1	—	—	—	
Perú..... Pérou		—	—	—	1	—	1	—	—	—	
Uruguay..... Uruguay		—	—	—	1	1	2	—	—	—	
Venezuela..... Vénézuéla		—	—	—	—	—	—	—	—	—	
Outros paizes..... Autres pays		—	—	—	—	—	—	—	—	—	
Asia..... Asie		Japão..... Japon	—	—	—	—	—	—	—	—	—
	Turquia Asiatica..... Turquie Asiatique	—	—	—	104	64	168	—	—	—	
Paizes diversos ou indeterminados..... Pays divers ou indéterminés	—	—	—	—	—	—	2	—	2		
TOTAL DE ESTRANGEIROS (*)..... TOTAL D'ÉTRANGERS	9	2	11	543	348	891	2	—	2		

(*) Inclusive os estrangeiros que adoptaram a nacionalidade brasileira. (Y compris les étrangers qui ont adopté la

Geraes, segundo a nacionalidade e o sexo

Geraes, d'après la nationalité et le sexe

ÇÃO - SUITE)

São João Nepomuceno			São José dos Botelhos			São Manoel			São Manoel do Mutum			São Miguel de Guanães		
Homens	Mulheres	Total	Homens	Mulheres	Total	Homens	Mulheres	Total	Homens	Mulheres	Total	Homens	Mulheres	Total
Hommes	Femmes	Total	Hommes	Femmes	Total	Hommes	Femmes	Total	Hommes	Femmes	Total	Hommes	Femmes	Total
1	—	1	—	—	—	1	1	2	1	—	1	—	—	—
1	3	4	—	—	—	1	—	1	—	—	—	—	—	—
2	—	2	—	—	—	—	—	—	—	—	—	—	—	—
—	—	—	—	—	—	—	—	—	—	—	—	—	—	—
7	4	11	—	—	—	—	—	—	—	—	—	—	—	—
—	—	—	—	—	—	—	—	—	—	—	—	—	—	—
6	6	12	12	10	22	57	50	107	6	3	9	1	—	1
—	—	—	—	—	—	—	—	—	—	1	1	—	—	—
—	—	—	—	—	—	—	—	—	—	—	—	—	—	—
—	—	—	—	—	—	—	—	—	—	—	—	—	—	—
353	326	679	96	61	157	152	138	290	23	14	37	10	2	12
—	—	—	—	—	—	—	—	—	—	—	—	—	—	—
114	34	148	16	5	21	158	69	227	29	4	33	13	1	14
—	—	—	—	—	—	—	—	—	—	—	—	—	—	—
—	—	—	—	1	1	—	—	—	—	—	—	—	—	—
—	—	—	—	—	—	—	—	—	—	—	—	—	—	—
—	—	—	1	—	1	—	—	—	—	—	—	—	—	—
—	—	—	—	—	—	—	—	—	—	—	—	—	—	—
4	3	7	1	3	4	—	—	—	—	—	—	—	—	—
—	—	—	—	—	—	—	—	—	—	—	—	—	—	—
—	—	—	—	—	—	—	—	—	—	—	—	—	—	—
—	—	—	—	—	—	—	—	—	—	—	—	—	—	—
—	—	—	—	—	—	—	—	—	—	—	—	—	—	—
—	—	—	—	—	—	—	—	—	—	—	—	—	—	—
—	—	—	—	—	—	—	—	—	—	—	—	—	—	—
—	—	—	—	—	—	—	—	—	—	—	—	—	—	—
—	—	—	—	—	—	—	—	—	—	—	—	—	—	—
—	—	—	—	—	—	—	—	—	—	—	—	—	—	—
3	—	3	—	—	—	—	—	—	—	—	—	—	—	—
—	—	—	—	—	—	—	—	—	—	—	—	—	—	—
40	23	63	11	4	15	4	—	4	18	—	18	13	—	13
2	3	5	—	—	—	1	—	1	—	—	—	1	—	1
533	402	935	137	81	221	374	258	632	77	22	99	38	3	41

nationalité brésilienne).

População estrangeira do Estado de Minas

Population étrangère de l'État de Minas

CONTINUA

PAIZES PAYS	São Paulo do Muriaé			São Sebastião do Paraíso			Serro				
	Homens Hommes	Mulheres Femmes	Total Total	Homens Hommes	Mulheres Femmes	Total Total	Homens Hommes	Mulheres Femmes	Total Total		
Europa..... Europe	Allemanha..... Allemagne	2	—	2	1	1	2	—	—	—	
	Austria..... Autriche	3	2	5	8	7	15	—	1	1	
	Belgica..... Belgique	2	3	5	7	1	8	—	—	—	
	Dinamarca..... Danemark	—	—	—	—	—	—	—	—	—	
	França..... France	3	—	3	205	163	368	—	1	1	
	Grecia..... Grèce	—	—	—	—	—	—	—	—	—	
	Hespanha..... Espagne	69	44	113	1	—	1	—	1	1	
	Hollanda..... Pays-Bas	—	—	—	—	—	—	—	—	—	
	Hungria..... Hongrie	—	—	—	—	—	—	—	—	—	
	Inglaterra..... Angleterre	1	2	3	596	494	1.090	—	—	—	
	Italia..... Italie	585	460	1.045	146	48	194	4	1	5	
	Polonia..... Pologne	—	—	—	—	—	—	—	—	—	
	Portugal..... Portugal	208	62	270	6	3	9	7	2	9	
	Russia..... Russie	—	—	—	2	2	4	—	—	—	
	Servia..... Serbie	—	—	—	—	—	—	—	—	—	
	Suecia..... Suède	—	1	1	—	—	—	—	—	—	
	Suissa..... Suisse	2	2	4	—	—	—	—	—	—	
	Outros Paizes..... Autres pays	—	—	—	3	5	8	—	—	—	
	America..... Amérique	Argentina..... Argentine	—	—	—	—	—	—	—	—	—
		Bolivia..... Bolivie	—	—	—	—	—	—	—	—	—
Canadá..... Canada		—	—	—	—	—	—	—	—	—	
Chile..... Chili		—	—	—	2	1	3	—	—	—	
Cuba..... Cuba		1	—	1	—	—	—	—	—	—	
Estados Unidos..... Etats-Unis		—	—	—	—	—	—	—	—	—	
Mexico..... Mexique		—	—	—	—	—	—	—	—	—	
Paraguay..... Paraguay		—	—	—	—	—	—	—	—	—	
Perú..... Pérou		—	—	—	—	—	—	—	—	—	
Uruguay..... Uruguay		—	—	—	—	—	—	—	—	—	
Venezuela..... Vénézuéla		—	—	—	—	—	—	—	—	—	
Outros Paizes..... Autres pays		—	—	—	—	—	—	—	—	—	
Asia..... Asie		Japão..... Japon	—	—	—	—	—	—	—	—	—
	Turquia Asiatica..... Turquie-Asiatique	67	30	97	101	42	143	5	2	7	
Paizes diversos ou indeterminados..... Pays divers ou indéterminés	2	1	3	7	2	9	1	1	2		
TOTAL DE ESTRANGEIROS (*)..... TOTAL D'ÉTRANGERS	945	607	1.552	1.085	769	1.854	17	9	26		

(*) Inclusive os estrangeiros que adoptaram a nacionalidade brasileira. (Y compris les étrangers qui ont adopté la

Geraes, segundo a nacionalidade e o sexo

Geraes, d'après la nationalité et le sexe.

ÇÃO - SUITE)

Sete Lagoas			Silvestre Ferraz			Silvianopolis			Theophilo Ottoni			Tiradentes			Tres Corações do Rio Verde		
Homens	Mulheres	Total	Homens	Mulheres	Total	Homens	Mulheres	Total	Homens	Mulheres	Total	Homens	Mulheres	Total	Homens	Mulheres	Total
Hom- mes	Fem- mes	Total	Hom- mes	Fem- mes	Total	Hom- mes	Fem- mes	Total	Hom- mes	Fem- mes	Total	Hom- mes	Fem- mes	Total	Hom- mes	Fem- mes	Total
67	47	114	1	1	2	—	—	—	54	46	100	—	1	1	1	—	1
17	12	29	1	—	1	—	—	—	6	3	9	—	—	—	—	1	1
—	—	—	—	—	—	—	—	—	1	—	1	—	—	—	—	1	1
—	—	—	—	—	—	—	—	—	—	—	—	—	—	—	—	—	—
—	2	2	1	—	1	—	—	—	8	4	12	2	1	3	2	1	3
—	—	—	—	—	—	—	—	—	1	—	1	—	—	—	—	—	—
13	2	15	3	1	4	—	—	—	32	30	62	1	—	1	6	10	16
3	2	5	—	—	—	—	—	—	8	5	13	—	—	—	—	—	—
—	—	—	—	—	—	—	—	—	—	—	—	—	—	—	—	—	—
1	—	1	—	—	—	1	—	1	1	—	1	—	—	—	—	—	—
100	72	172	19	8	27	29	13	42	56	45	101	17	16	33	79	42	121
—	—	—	—	—	—	—	—	—	6	6	12	—	—	—	—	—	—
48	15	63	59	32	91	7	—	7	130	26	156	26	8	34	65	14	79
5	2	7	1	—	1	—	—	—	—	—	—	—	—	—	—	—	—
—	—	—	—	—	—	—	—	—	—	—	—	—	—	—	—	—	—
—	—	—	—	—	—	—	—	—	—	—	—	—	—	—	—	—	—
1	1	2	—	—	—	—	—	—	1	2	3	—	—	—	—	—	—
—	—	—	—	—	—	1	—	1	4	1	5	—	—	—	—	—	—
—	2	2	—	—	—	—	—	—	—	1	1	—	—	—	1	—	1
—	—	—	—	—	—	—	—	—	—	—	—	—	—	—	—	—	—
—	—	—	—	—	—	—	—	—	—	—	—	—	—	—	—	—	—
—	—	—	—	—	—	—	—	—	—	—	—	—	—	—	—	—	—
1	—	1	—	—	—	—	—	—	2	—	2	—	—	—	—	—	—
—	—	—	—	—	—	—	—	—	—	—	—	—	—	—	—	—	—
—	—	—	1	—	1	—	—	—	—	—	—	—	—	—	—	1	1
—	—	—	—	—	—	—	—	—	—	—	—	—	—	—	—	—	—
—	—	—	—	1	1	—	—	—	—	—	—	—	—	—	1	—	1
—	—	—	—	—	—	—	—	—	—	—	—	—	—	—	—	—	—
—	—	—	—	—	—	—	—	—	—	—	—	—	—	—	—	—	—
40	24	64	10	5	15	9	5	14	70	2	72	6	2	8	75	34	109
3	2	5	—	—	—	—	—	—	3	1	4	—	—	—	2	—	2
299	183	482	96	48	144	47	18	65	583	172	555	52	28	80	232	104	336

nationalité brésilienne).

População estrangeira do Estado de Minas

Population étrangère de l'État de Minas

(CONTINUA)

PAIZES PAYS	Tres Pontas			Turvo			Ubá				
	Homens	Mulheres	Total	Homens	Mulheres	Total	Homens	Mulheres	Total		
	Hommes	Femmes	Total	Hommes	Femmes	Total	Hommes	Femmes	Total		
Europa..... Europe	Alemanha..... Allemagne	—	—	—	1	—	1	1	—	1	
	Austria..... Autriche	1	—	1	—	—	—	3	2	5	
	Belgica..... Belgique	—	—	—	—	—	—	—	—	—	
	Dinamarca..... Danemark	—	—	—	4	1	5	—	—	—	
	França..... France	1	1	2	1	—	1	2	1	3	
	Grecia..... Grèce	—	—	—	—	—	—	—	—	—	
	Hespanha..... Espagne	7	1	8	18	6	24	46	30	76	
	Hollanda..... Pays-Bas	—	—	—	1	—	1	—	—	—	
	Hungria..... Hongrie	—	—	—	—	—	—	—	—	—	
	Inglaterra..... Angleterre	—	—	—	—	—	—	1	—	1	
	Italia..... Italie	230	205	436	24	9	33	785	637	1.422	
	Polonia..... Pologne	—	—	—	—	—	—	—	—	—	
	Portugal..... Portugal	32	14	46	50	13	63	214	86	300	
	Russia..... Russie	1	—	1	—	—	—	—	—	—	
	Servia..... Serbie	—	—	—	—	—	—	—	—	—	
	Suecia..... Suède	—	—	—	—	—	—	—	—	—	
	Suissa..... Suisse	—	—	—	5	2	7	—	—	—	
	Outros paizes..... Autres pays	—	—	—	2	—	2	1	—	1	
	America..... Amérique	Argentina..... Argentine	2	1	3	—	—	—	2	—	2
		Bolivia..... Bolivie	—	—	—	—	—	—	—	—	—
Canadá..... Canada		—	—	—	—	—	—	—	—	—	
Chile..... Chili		—	—	—	—	—	—	—	—	—	
Cuba..... Cuba		—	—	—	—	—	—	—	—	—	
Estados-Unidos..... États Unis		—	—	—	—	—	—	1	—	1	
Mexico..... Mexique		—	—	—	—	—	—	—	—	—	
Paraguay..... Paraguay		—	—	—	—	—	—	—	—	—	
Perú..... Pérou		—	—	—	—	—	—	—	—	—	
Uruguay..... Uruguay		—	—	—	—	—	—	—	—	—	
Venezuela..... Vénézuéla		—	—	—	—	—	—	—	—	—	
Outros paizes..... Autres pays		—	—	—	—	—	—	—	—	—	
Asia..... Asie		Japão..... Japon	—	—	—	—	—	—	—	—	—
	Turquia Asiatica..... Turquie-Asiatique	8	1	9	39	14	53	109	44	153	
Paizes diversos ou indeterminados..... Pays divers ou indéterminés	—	1	1	1	—	1	4	—	4		
TOTAL DE ESTRANGEIROS (*)..... TOTAL D'ÉTRANGERS	282	225	507	146	45	191	1.169	800	1.969		

(*) Inclusive os estrangeiros que adoptaram a nacionalidade brasileira. (Y compris les étrangers qui ont adopté la

Geraes, segundo a nacionalidade e o sexo

Geraes, d'après la nationalité et le sexe

CAO - SUITE)

Uberaba			Uberabinha			Varginha			Viçosa			Villa Braz			Villa Brazilia		
Homens	Mulheres	Total	Homens	Mulheres	Total	Homens	Mulheres	Total	Homens	Mulheres	Total	Homens	Mulheres	Total	Homens	Mulheres	Total
Hom- mes	Fem- mes	Total	Hom- mes	Fem- mes	Total	Hom- mes	Fem- mes	Total	Hom- mes	Fem- mes	Total	Hom- mes	Fem- mes	Total	Hom- mes	Fem- mes	Total
35	13	48	3	1	4	6	—	6	63	64	127	1	—	1	—	—	—
8	2	10	6	1	7	1	—	1	1	—	1	1	—	1	—	—	—
2	2	4	—	1	1	—	—	—	—	—	—	—	—	—	—	—	—
—	—	—	—	—	—	—	—	—	—	—	—	—	—	—	—	—	—
28	21	49	4	2	6	3	1	4	—	—	—	3	1	4	—	—	—
—	—	—	—	—	—	—	—	—	—	—	—	—	—	—	—	—	—
249	132	381	35	11	46	19	9	28	13	5	18	—	—	—	—	—	—
—	1	1	—	—	—	—	—	—	—	—	—	—	—	—	—	—	—
—	—	—	—	—	—	—	—	—	—	—	—	—	—	—	—	—	—
3	1	4	2	2	4	—	—	—	—	—	—	—	—	—	—	—	—
519	345	864	156	72	228	428	378	806	94	61	155	65	44	109	—	1	1
2	—	2	—	—	—	—	—	—	—	—	—	—	—	—	—	—	—
415	126	541	132	32	164	87	32	119	151	61	212	42	11	53	—	1	1
2	—	2	1	1	2	—	—	—	—	—	—	—	—	—	—	—	—
1	1	2	—	—	—	—	—	—	2	4	6	—	—	—	—	—	—
—	—	—	—	—	—	—	—	—	—	—	—	—	—	—	—	—	—
—	1	1	3	—	3	—	—	—	1	—	1	—	—	—	—	—	—
3	2	5	2	—	2	—	—	—	4	1	5	—	—	—	—	—	—
9	9	18	3	4	7	1	6	7	—	—	—	—	—	—	—	—	—
—	—	—	—	—	—	—	—	—	—	—	—	—	—	—	—	—	—
—	—	—	—	—	—	—	—	—	—	—	—	—	—	—	—	—	—
—	—	—	—	—	—	—	—	—	—	—	—	—	—	—	—	—	—
—	—	—	—	—	—	—	—	—	—	—	—	—	—	—	—	—	—
1	2	3	1	—	1	1	—	1	—	—	—	1	1	2	—	—	—
—	—	—	—	—	—	—	—	—	—	—	—	—	—	—	—	—	—
—	—	—	—	—	—	—	—	—	—	—	—	—	—	—	—	—	—
—	—	—	1	—	1	1	—	1	—	—	—	—	—	—	—	—	—
—	—	—	—	—	—	—	—	—	—	—	—	—	—	—	—	—	—
—	—	—	1	1	2	—	—	—	—	—	—	—	—	—	—	—	—
400	257	657	1	—	1	—	—	—	—	—	—	—	—	—	—	—	—
260	129	389	98	59	157	33	12	45	130	47	177	12	4	16	—	—	—
6	2	8	1	—	1	1	1	2	2	2	4	—	—	—	—	1	1
1.943	1.046	2.989	450	187	637	581	439	1.020	461	246	707	125	61	186	—	3	3

nacionalité brésilienne.

População estrangeira do Estado de Minas

Population étrangère de l'État de Minas

(CONCLU

PAIZES PAYS	Villa de Cambuquira			Villa Rio Espera			Villa Jequitinhonha				
	Homens Hommes	Mulheres Femmes	Total	Homens Hommes	Mulheres Femmes	Total	Homens Hommes	Mulheres Femmes	Total		
Europa..... Europe	Allemanha..... Allemagne	—	1	1	—	—	—	2	—	2	
	Austria..... Autriche	—	—	—	—	—	—	1	—	1	
	Belgica..... Belgique	—	—	—	—	—	—	—	—	—	
	Dinamarca..... Danemark	—	—	—	—	—	—	—	—	—	
	França..... France	—	—	—	—	—	—	—	—	—	
	Grecia..... Grèce	—	—	—	—	—	—	1	—	1	
	Hespanha..... Espagne	10	7	17	—	—	—	—	—	—	
	Hollanda..... Pays-Bas	—	—	—	—	—	—	5	—	5	
	Hungria..... Hongrie	—	—	—	—	—	—	—	—	—	
	Iuglaterra..... Angleterre	—	—	—	—	—	—	—	—	—	
	Italia..... Italie	30	19	49	2	—	2	4	2	6	
	Polonia..... Pologne	2	1	3	—	—	—	1	—	1	
	Portugal..... Portugal	53	10	63	1	1	2	3	1	4	
	Russia..... Russie	—	—	—	—	—	—	—	—	—	
	Servia..... Serbie	—	—	—	—	—	—	—	—	—	
	Suecia..... Suède	—	—	—	—	—	—	—	—	—	
	Suissa..... Suisse	—	—	—	—	—	—	—	—	—	
	Outros paizes..... Autres pays	—	—	—	—	—	—	1	—	1	
	America..... Amérique	Argentina..... Argentine	—	—	—	—	—	—	—	—	—
		Bolivia..... Bolivie	—	—	—	—	—	—	—	—	—
Canadá..... Canada		—	—	—	—	—	—	—	—	—	
Chile..... Chili		—	—	—	—	—	—	—	—	—	
Cuba..... Cuba		—	—	—	—	—	—	—	—	—	
Estados Unidos..... États Unis		—	1	1	—	—	—	—	—	—	
Mexico..... Mexique		—	—	—	—	—	—	—	—	—	
Paraguay..... Paraguay		—	—	—	—	—	—	—	—	—	
Perú..... Pérou		—	—	—	—	—	—	—	—	—	
Uruguay..... Uruguay		—	—	—	—	—	—	—	—	—	
Venezuela..... Vénézuéla		—	—	—	—	—	—	—	—	—	
Outros paizes..... Autres pays		—	—	—	—	—	—	—	—	—	
Asia..... Asie	Japão..... Japon	—	—	—	—	—	—	—	—	—	
	Turquia Asiatica..... Turquie Asiatique	21	14	35	14	4	18	3	1	4	
Paizes diversos ou indeterminados..... Pays divers ou indeterminés	—	—	—	—	—	—	—	1	1		
TOTAL DE ESTRANGEIROS (*)..... TOTAL D'ÉTRANGERS	116	53	169	17	5	22	21	5	26		

(*) Inclusive os estrangeiros que adoptaram a nacionalidade brasileira. (Y compris les étrangers qui ont adopté la

Geraes, segundo a nacionalidade e o sexo

Geraes, d'après la nationalité et le sexe

SÃO - FIN)

Villa Nepomuceno			Villa Nova de Limá			Villa Nova de Rezende			Villa Rezende Costa			Virginia			Total		
Homens	Mulheres	Total	Homens	Mulheres	Total	Homens	Mulheres	Total	Homens	Mulheres	Total	Homens	Mulheres	Total	Homens	Mulheres	Total
—	—	—	—	1	1	1	—	1	—	—	—	1	1	2	954	756	1.710
—	—	—	1	—	1	—	—	—	—	—	—	1	—	1	352	234	586
—	—	—	—	—	—	—	—	—	—	—	—	—	—	—	110	47	157
—	—	—	—	—	—	—	—	—	—	—	—	—	—	—	12	2	14
—	—	—	1	2	3	2	—	2	—	—	—	—	—	—	466	401	867
—	—	—	—	—	—	—	—	—	—	—	—	—	—	—	12	2	14
2	—	2	96	29	125	11	6	17	—	—	—	—	—	—	4.170	2.639	6.809
—	—	—	10	9	19	—	—	—	—	—	—	—	—	—	176	48	224
—	—	—	—	—	—	—	—	—	—	—	—	—	—	—	2	2	4
—	—	—	127	60	187	—	—	—	—	—	—	—	—	—	973	729	1.702
127	112	239	96	61	157	79	59	138	2	—	2	6	3	9	24.219	18.724	42.943
—	—	—	1	1	2	—	—	—	—	—	—	—	—	—	35	23	58
8	—	8	66	16	82	18	16	34	5	—	5	17	—	17	13.412	4.816	18.228
—	—	—	—	—	—	—	—	—	—	—	—	—	—	—	82	55	137
—	—	—	—	—	—	—	—	—	—	—	—	—	—	—	7	9	16
—	—	—	—	—	—	—	—	—	—	—	—	—	—	—	17	12	29
1	—	1	1	—	1	—	—	—	—	—	—	—	—	—	73	29	102
—	—	—	4	4	8	—	—	—	—	—	—	—	—	—	317	143	460
—	—	—	—	1	1	1	—	1	—	—	—	—	—	—	161	128	289
—	—	—	—	—	—	—	—	—	—	—	—	—	—	—	—	—	—
—	—	—	—	—	—	—	—	—	—	—	—	—	—	—	4	4	4
—	—	—	1	—	1	—	—	—	—	—	—	—	—	—	19	6	25
—	—	—	—	—	—	—	—	—	—	—	—	—	—	—	2	1	3
—	—	—	3	1	4	—	—	—	—	—	—	—	—	—	89	49	138
—	—	—	—	—	—	—	—	—	—	—	—	—	—	—	3	4	7
—	—	—	—	—	—	—	—	—	—	—	—	—	—	—	25	10	35
—	—	—	—	—	—	—	—	—	—	—	—	—	—	—	3	1	4
—	—	—	—	—	—	—	—	—	—	—	—	—	—	—	51	41	92
—	—	—	—	—	—	—	—	—	—	—	—	—	—	—	—	—	—
—	—	—	—	—	—	—	—	—	—	—	—	—	—	—	12	6	18
—	—	—	8	1	9	—	—	—	—	—	—	—	—	—	1.125	798	1.923
31	15	46	13	10	23	24	8	32	17	5	22	—	—	—	6.014	2.670	8.684
1	2	3	3	2	5	—	—	—	—	—	—	—	—	—	282	141	423
170	129	299	431	198	629	136	89	225	24	5	29	25	4	29	53.175	32.530	85.705

nacionalité brésilienne).

População estrangeira do Estado do

Population étrangère de l'État de

PAIZES PAYS	Abaeté			Acará			Affuá			
	Homens	Mulheres	Total	Homens	Mulheres	Total	Homens	Mulheres	Total	
	Hommes	Femmes	Total	Hommes	Femmes	Total	Hommes	Femmes	Total	
Europa..... Europe	Allemanha..... Allemagne	—	—	—	—	—	—	—	—	
	Austria..... Autriche	1	—	1	—	—	—	—	—	
	Belgica..... Belgique	—	—	—	—	—	—	—	—	
	Dinamarca..... Danemark	—	—	—	—	—	—	—	—	
	França..... France	—	—	—	—	—	—	—	—	
	Grecia..... Grèce	—	—	—	—	—	—	—	—	
	Hespanha..... Espagne	—	—	—	1	—	1	3	1	4
	Hollanda..... Pays-Bas	—	—	—	—	—	—	—	—	—
	Hungria..... Hongrie	—	—	—	—	—	—	—	—	—
	Inglaterra..... Angleterre	—	—	—	—	—	—	—	—	—
	Italia..... Italie	2	2	4	—	—	—	—	—	—
	Polonia..... Pologne	—	—	—	—	—	—	—	—	—
	Portugal..... Portugal	25	3	23	51	—	51	36	2	38
	Russia..... Russie	—	—	—	—	—	—	—	—	—
	Servia..... Serbie	—	—	—	—	—	—	—	—	—
	Suecia..... Suède	—	—	—	—	—	—	—	—	—
	Suissa..... Suisse	—	—	—	—	—	—	—	—	—
	Outros paizes..... Autres-pays	—	—	—	—	—	—	—	—	—
	America..... Amérique	Argentina..... Argentine	—	—	—	—	—	—	—	—
		Bolivia..... Bolivie	—	—	—	—	—	—	—	—
Canadá..... Canada		—	—	—	—	—	—	—	—	
Chile..... Chili		—	—	—	—	—	—	—	—	
Cuba..... Cuba		—	—	—	—	—	—	—	—	
Estados Unidos..... États-Unis		—	—	—	—	—	—	—	—	
Mexico..... Mexique		—	—	—	—	—	—	—	—	
Paraguay..... Paraguay		—	—	—	—	—	—	—	—	
Perú..... Pérou		—	—	—	—	—	—	—	—	
Uruguay..... Uruguay		—	—	—	—	—	—	—	—	
Venezuela..... Vénézuéla		—	—	—	—	—	—	—	—	
Outros paizes..... Autres pays		—	—	—	—	—	—	—	—	
Asia..... Asie		Japão..... Japon	—	—	—	—	—	—	—	—
	Turquia Asiatica..... Turquie-Asiatique	17	9	26	—	—	6	1	7	
	Paizes diversos ou indeterminados..... Pays divers ou indéterminés	—	—	—	1	—	1	5	1	6
TOTAL DE ESTRANGEIROS (*)..... TOTAL D'ÉTRANGERS	45	14	59	53	—	53	50	5	55	

(*) Inclusive os estrangeiros que adoptaram a nacionalidade brasileira. (Y compris les étrangers qui ont adopté la

Pará, segundo a nacionalidade e o sexo

Pará, d'après la nationalité et le sexe

Alemquer			Almeirim			Alta-mira			Anajás			Aveiro		
Homens	Mulheres	Total	Homens	Mulheres	Total	Homens	Mulheres	Total	Homens	Mulheres	Total	Homens	Mulheres	Total
Hom- mes	Fem- mes	Total	Hom- mes	Fem- mes.	Total	Hom- mes	Fem- mes	Total	Hom- mes	Fem- mes	Total	Hom- mes	Fem- mes	Total
—	—	—	—	—	—	—	—	—	—	—	—	—	—	—
—	—	—	—	—	—	—	—	—	—	—	—	1	—	1
—	—	—	—	—	—	—	—	—	—	—	—	—	—	—
—	—	—	—	—	—	—	—	—	—	—	—	—	—	—
10	1	11	1	—	1	1	2	3	—	—	—	1	—	1
—	—	—	—	—	—	—	—	—	—	—	—	1	—	1
6	4	10	2	—	2	1	2	3	—	—	—	2	1	3
—	—	—	—	—	—	—	—	—	—	—	—	—	—	—
—	—	—	—	—	—	—	—	—	—	—	—	—	—	—
—	—	—	5	1	6	2	—	2	—	—	—	—	—	—
11	6	17	1	—	1	4	1	5	1	1	2	—	—	—
—	—	—	—	—	—	—	—	—	—	—	—	—	—	—
37	3	40	24	5	29	55	6	61	50	2	52	22	6	28
1	—	1	1	—	1	—	—	—	—	—	—	—	—	—
—	—	—	—	—	—	—	—	—	—	—	—	—	—	—
—	—	—	—	—	—	—	—	—	—	—	—	—	—	—
—	—	—	—	—	—	—	—	—	—	—	—	—	—	—
—	—	—	—	—	—	—	—	—	—	—	—	—	—	—
—	—	—	—	—	—	—	—	—	—	—	—	—	—	—
—	—	—	—	—	—	—	—	—	—	—	—	—	—	—
—	—	—	—	—	—	—	—	—	—	—	—	—	—	—
3	—	3	—	—	—	1	—	1	—	—	—	—	—	—
—	—	—	—	—	—	—	—	—	—	—	—	—	—	—
—	—	—	—	—	—	—	—	—	—	—	—	—	—	—
—	—	—	—	—	—	—	—	—	—	—	—	—	—	—
—	—	—	—	—	—	—	—	—	—	—	—	—	—	—
—	—	—	—	—	—	—	—	—	—	—	—	—	—	—
—	—	—	—	—	—	—	—	—	—	—	—	—	—	—
5	4	9	—	—	—	1	2	3	—	—	—	1	—	1
—	—	—	—	—	—	—	—	—	—	—	—	—	—	—
—	—	—	—	—	—	—	—	—	—	—	—	2	—	2
2	1	3	1	—	1	—	—	—	—	—	—	4	—	4
—	—	—	—	—	—	—	—	—	—	—	—	—	—	—
—	—	—	—	—	—	—	—	—	—	—	—	—	—	—
13	1	14	—	—	—	11	5	16	4	2	6	5	—	5
—	—	—	—	—	—	—	—	—	—	—	—	—	—	—
1	—	1	5	1	6	—	—	—	—	—	—	4	1	5
89	20	109	40	7	47	76	18	94	55	5	60	43	8	51

nationalité brésilienne).

População estrangeira do Estado do

Population étrangère de l'État de

(CONTINUA)

PAIZES PAYS	Bagre			Baião			Belém			
	Homens	Mulheres	Total	Homens	Mulheres	Total	Homens	Mulheres	Total	
	Hommes	Femmes	Total	Hommes	Femmes	Total	Hommes	Femmes	Total	
Europa Europe	Alemanha..... Allemagne	—	—	—	—	—	62	31	93	
	Austria..... Autriche	—	—	—	—	—	5	11	16	
	Belgica..... Belgique	—	—	—	—	—	6	3	9	
	Dinamarca..... Danemark	—	—	—	—	—	1	—	1	
	França..... France	—	—	—	—	—	135	75	210	
	Grecia..... Grèce	—	—	—	—	—	3	—	3	
	Hespanha..... Espagne	—	—	—	1	—	1	1.658	1.245	2.903
	Hollanda..... Pays-Bas	—	—	—	—	—	—	2	—	2
	Hungria..... Hongrie	—	—	—	—	—	—	3	1	4
	Inglaterra..... Angleterre	—	—	—	—	—	—	134	112	246
	Italia..... Italie	—	—	—	—	—	—	442	339	781
	Polonia..... Pologne	—	—	—	—	—	—	1	16	17
	Portugal..... Portugal	11	—	11	10	2	12	9.332	2.751	12.083
	Russia..... Russie	—	—	—	—	—	—	11	13	24
	Servia..... Serbie	—	—	—	—	—	—	6	8	14
	Suecia..... Suède	—	—	—	—	—	—	2	1	3
	Suissa..... Suisse	—	—	—	—	—	—	17	11	28
	Outros paizes..... Autres pays	—	—	—	—	—	—	24	12	36
	America Amérique	Argentina..... Argentine	—	—	—	—	—	6	8	14
Bolivia..... Bolivie		—	—	—	—	—	11	16	27	
Canadá..... Canada		—	—	—	—	—	1	1	2	
Chile..... Chili		—	—	—	—	—	1	—	1	
Cuba..... Cuba		—	—	—	—	—	—	6	7	13
Estados Unidos..... États-Unis		—	—	—	—	—	—	37	25	62
Mexico..... Mexique		—	—	—	—	—	—	1	—	1
Paraguay..... Paraguay		—	—	—	—	—	—	3	2	5
Perú..... Pérou		—	—	—	—	—	—	38	41	79
Uruguay..... Uruguay		—	—	—	—	—	—	1	1	2
Venezuela..... Vénézuéla		—	—	—	—	—	—	1	1	2
Outros paizes..... Autres pays		—	—	—	2	—	2	64	103	167
Asia Asie		Japão..... Japon	—	—	—	—	—	3	—	3
	Turquia Asiatica..... Turquie-Asiatique	4	1	5	5	1	6	536	237	773
Paizes diversos ou indeterminados..... Pays divers ou indéterminés	—	—	—	6	2	8	140	83	223	
TOTAL DE ESTRANGEIROS (*)..... TOTAL D'ÉTRANGERS	15	1	16	24	5	29	12.693	5.154	17.847	

(*) Inclusive os estrangeiros que adoptaram a nacionalidade brasileira. (Y compris les étrangers qui ont adopté la

População estrangeira do Estado

Population étrangère de l'État de

(CONTINUA)

PAIZES PAYS	Conceição do Araguaia			Curalinho			Guruçá		
	Homens Hommes	Mulheres Femmes	Total Total	Homens Hommes	Mulheres Femmes	Total Total	Homens Hommes	Mulheres Femmes	Total Total
Europa..... Europe	Allemanha..... Allemagne	—	—	—	—	—	—	—	—
	Austria..... Autriche	—	—	—	—	—	—	—	—
	Belgica..... Belgique	—	—	—	—	—	—	—	—
	Dinamarca..... Danemark	—	—	—	—	—	—	—	—
	França..... France	9	7	16	—	—	—	1	—
	Grecia..... Grèce	—	—	—	—	—	—	—	—
	Hespanha..... Espagne	—	—	—	—	3	3	1	1
	Hollanda..... Pays-Bas	—	—	—	—	—	—	—	—
	Hungria..... Hongrie	—	—	—	—	—	—	—	—
	Inglaterra..... Angleterre	—	—	—	—	—	—	—	—
	Italia..... Italie	1	—	1	6	2	8	—	—
	Polonia..... Pologne	—	—	—	—	—	—	—	—
	Portugal..... Portugal	2	—	2	41	6	47	10	—
	Russia..... Russie	—	—	—	—	—	—	—	—
	Servia..... Serbie	—	—	—	—	—	—	—	—
	Suecia..... Suède	—	—	—	—	—	—	—	—
	Suissa..... Suisse	—	—	—	—	—	—	—	—
Outros paizes..... Autres pays	—	—	—	—	—	—	—	—	
America..... Amérique	Argentina..... Argentine	—	—	—	—	—	—	—	—
	Bolivia..... Bolivie	—	—	—	—	—	—	—	—
	Canadá..... Canada	—	—	—	—	—	—	—	—
	Chile..... Chili	—	—	—	—	—	—	—	—
	Cuba..... Cuba	—	—	—	—	—	—	—	—
	Estados Unidos..... États Unis	—	—	—	—	—	—	—	—
	Mexico..... Mexique	—	—	—	—	—	—	—	—
	Paraguay..... Paraguay	—	—	—	—	—	—	—	—
	Perú..... Pérou	—	—	—	—	—	—	—	—
	Uruguay..... Uruguay	—	—	—	—	—	—	—	—
	Venezuela..... Vénézuéla	—	—	—	—	—	—	—	—
	Outros paizes..... Autres pays	—	—	—	—	—	—	—	—
Asia..... Asie	Japão..... Japon	—	—	—	—	—	—	—	—
	Turquia-Asiatica..... Turquie Asiatique	1	—	1	2	5	7	1	8
Paizes diversos ou indeterminados..... Pays divers ou indéterminés	—	—	—	—	—	—	—	—	
TOTAL DE ESTRANGEIROS (*)..... TOTAL D'ÉTRANGERS	13	7	20	49	16	65	19	2	21

(*) Inclusive os estrangeiros que adoptaram a nacionalidade brasileira. (Y compris les étrangers qui ont adopté la

População estrangeira do Estado do
Population étrangère de l'État de
(CONTINUA)

PAIZES PAYS	Itaituba			Juruty			Macapá				
	Homens Hommes	Mulheres Femmes	Total	Homens Hommes	Mulheres Femmes	Total	Homens Hommes	Mulheres Femmes	Total		
Europa..... Europe	Allemanha..... Allemagne	2	2	4	—	—	—	—	—	—	
	Austria..... Autriche	—	—	—	—	—	—	1	—	1	
	Belgica..... Belgique	—	—	—	—	—	—	—	—	—	
	Dinamarca..... Danemark	—	—	—	—	—	—	—	—	—	
	França..... France	2	—	2	—	—	—	4	—	4	
	Grecia..... Grèce	—	—	—	—	—	—	—	—	—	
	Hespanha..... Espagne	5	1	6	—	—	—	—	—	—	
	Hollanda..... Pays-Bas	—	—	—	—	—	—	1	—	1	
	Hungria..... Hongrie	—	—	—	—	—	—	—	—	—	
	Inglaterra..... Angleterre	5	—	5	—	—	—	—	—	—	
	Italia..... Italie	5	3	8	16	—	16	1	—	1	
	Polonia..... Pologne	—	—	—	—	—	—	—	—	—	
	Portugal..... Portugal	23	—	23	1	—	1	44	—	44	
	Russia..... Russie	—	—	—	—	—	—	—	—	—	
	Servia..... Serbie	—	—	—	—	—	—	—	—	—	
	Suecia..... Suède	—	—	—	—	—	—	—	—	—	
	Suissa..... Suisse	—	—	—	—	—	—	—	—	—	
	Outros paizes..... Autres pays	—	—	—	—	—	—	—	—	—	
	America..... Amérique	Argentina..... Argentine	—	—	—	—	—	—	—	—	—
		Bolivia..... Bolivie	—	—	—	1	—	1	—	—	—
Canadá..... Canada		—	—	—	—	—	—	—	—	—	
Chile..... Chili		—	—	—	—	—	—	—	—	—	
Cuba..... Cuba		—	—	—	—	—	—	—	—	—	
Estados Unidos..... États-Unis		—	—	—	—	—	—	—	—	—	
Mexico..... Mexique		—	—	—	—	—	—	—	—	—	
Paraguay..... Paraguay		—	—	—	—	—	—	—	—	—	
Perú..... Pérou		36	13	49	—	—	—	1	—	1	
Uruguay..... Uruguay		—	—	—	—	—	—	—	—	—	
Venezuela..... Vénézuëla		1	—	1	—	—	—	—	—	—	
Outros paizes..... Autres pays		4	—	4	—	—	—	—	—	—	
Asia..... Asie	Japão..... Japon	—	—	—	—	—	—	—	—	—	
	Turquia Asiatica..... Turquie-Asiatique	8	1	9	—	—	—	1	1	2	
Paizes diversos ou indeterminados..... Pays divers ou indeterminés	6	5	11	1	—	1	14	3	17		
TOTAL DE ESTRANGEIROS (*)..... TOTAL D'ÉTRANGERS	97	25	122	19	—	19	67	4	71		

(*) Inclusive os estrangeiros que adoptaram a nacionalidade brasileira. (Y compris les étrangers qui ont adopté l'

População estrangeira do Estado do

Population étrangère de l'État de

(CONTINUA)

PAIZES PAYS	Mocajuba			Mojú			Monte Alegre				
	Homens	Mulheres	Total	Homens	Mulheres	Total	Homens	Mulheres	Total		
	Hommes	Femmes	Total	Hommes	Femmes	Total	Hommes	Femmes	Total		
Europa..... Europe	Allemanha..... Allemagne	—	1	1	—	—	—	5	2	7	
	Austria..... Autriche	—	—	—	—	—	—	1	—	1	
	Belgica..... Belgique	—	—	—	—	—	—	—	—	—	
	Dinamarca..... Danemark	—	—	—	—	—	—	—	—	—	
	França..... France	1	—	1	—	—	—	1	—	1	
	Grecia..... Grèce	—	—	—	—	—	—	—	—	—	
	Hespanha..... Espagne	3	—	3	5	—	5	35	32	67	
	Hollanda..... Pays-Bas	—	—	—	—	—	—	—	—	—	
	Hungria..... Hongrie	—	—	—	—	—	—	—	—	—	
	Inglaterra..... Angleterre	—	—	—	1	—	1	1	1	2	
	Italia..... Italie	1	—	1	5	1	6	20	—	20	
	Polonia..... Pologne	—	—	—	—	—	—	—	—	—	
	Portugal..... Portugal	17	—	17	41	2	43	14	—	14	
	Russia..... Russie	—	—	—	—	—	—	—	—	—	
	Servia..... Serbie	—	—	—	—	—	—	—	—	—	
	Suecia..... Suède	—	—	—	—	—	—	—	—	—	
	Suissa..... Suisse	—	—	—	—	—	—	—	—	—	
	Outros paizes..... Autres pays	—	—	—	—	—	—	—	—	—	
	America..... Amérique	Argentina..... Argentine	—	—	—	—	—	—	—	—	—
		Bolivia..... Bolivie	—	—	—	—	—	—	—	—	—
Canadá..... Canada		—	—	—	—	—	—	—	—	—	
Chile..... Chili		—	—	—	—	—	—	—	—	—	
Cuba..... Cuba		—	—	—	—	—	—	—	—	—	
Estados Unidos..... Etats Unis		—	—	—	—	—	—	—	1	1	
Mexico..... Mexique		—	—	—	—	—	—	—	—	—	
Paraguay..... Paraguay		—	—	—	—	—	—	—	—	—	
Perú..... Pérou		—	—	—	—	—	—	7	7	14	
Uruguay..... Uruguay		—	—	—	—	—	—	—	—	—	
Venezuela..... Vénézuéla		—	—	—	—	—	—	—	—	—	
Outros paizes..... Autres pays		—	—	—	—	—	—	3	1	4	
Asia..... Asie	Japão..... Japon	—	—	—	—	—	—	—	—	—	
	Turquia Asiatica..... Turquie Asiatique	8	1	9	2	—	2	63	36	99	
Paizes diversos ou indeterminados..... Pays divers ou indeterminés	—	1	1	—	—	—	—	—	—		
TOTAL DE ESTRANGEIROS (*)..... TOTAL D'ÉTRANGERS	30	3	33	54	3	57	150	80	230		

(*) Inclusive os estrangeiros que adoptaram a nacionalidade brasileira. (Y compris les étrangers qui ont adopté la

Pará, segundo a nacionalidade e o sexo

Pará, d'après la nationalité et le sexe

ÇÃO - SUITE)

Montenegro			Muaná			Obidos			Oeiras			Ourém		
Homens	Mulheres	Total	Homens	Mulheres	Total	Homens	Mulheres	Total	Homens	Mulheres	Total	Homens	Mulheres	Total
Hommes	Femmes	Total	Hommes	Femmes	Total	Hommes	Femmes	Total	Hommes	Femmes	Total	Hommes	Femmes	Total
—	—	—	—	—	—	5	6	11	—	—	—	—	—	—
1	—	1	—	—	—	1	1	2	—	—	—	—	—	—
—	—	—	—	—	—	—	—	—	—	—	—	—	—	—
—	—	—	—	—	—	—	—	—	—	—	—	—	—	—
29	7	36	—	—	—	2	—	2	—	—	—	—	1	1
—	—	—	—	—	—	—	—	—	—	—	—	—	—	—
—	—	—	4	—	4	1	2	3	1	—	1	—	—	—
—	—	—	—	—	—	—	—	—	—	—	—	—	—	—
—	—	—	—	—	—	—	—	—	—	—	—	—	—	—
34	2	36	—	—	—	1	—	1	—	—	—	1	—	1
3	—	3	—	—	—	70	6	76	1	—	1	2	—	2
—	—	—	—	—	—	—	—	—	—	—	—	—	—	—
12	—	12	43	4	47	69	4	73	19	—	19	55	4	59
—	—	—	—	—	—	—	—	—	—	—	—	—	—	—
—	—	—	—	—	—	—	—	—	—	—	—	—	—	—
1	—	1	—	—	—	1	—	1	—	—	—	—	—	—
—	—	—	—	—	—	—	—	—	—	—	—	—	—	—
3	—	3	—	—	—	—	—	—	—	—	—	—	—	—
—	—	—	—	—	—	—	1	1	—	—	—	—	—	—
—	—	—	—	—	—	—	—	—	—	—	—	—	—	—
—	—	—	—	—	—	—	—	—	—	—	—	—	—	—
—	—	—	—	—	—	—	—	—	—	—	—	—	—	—
1	—	1	—	—	—	—	—	—	—	—	—	1	—	1
—	—	—	—	—	—	—	—	—	—	—	—	—	—	—
—	—	—	—	—	—	2	2	4	—	—	—	—	—	—
—	—	—	—	—	—	—	—	—	—	—	—	—	—	—
—	3	3	—	—	—	—	—	—	—	—	—	—	—	—
—	—	—	—	—	—	—	—	—	—	—	—	—	—	—
7	2	9	3	—	3	1	—	1	—	—	—	1	—	1
5	—	5	2	—	2	23	7	30	1	—	1	—	—	—
95	14	110	52	4	56	176	29	205	22	—	22	60	5	65

nationalité brésilienne).

População estrangeira do Estado do

Population étrangère de l'État de

(CONTINUA)

PAIZES PAYS	Ponte de Pedras			Portal			Porto de Moz				
	Homens Hommes	Mulheres Femmes	Total	Homens Hommes	Mulheres Femmes	Total	Homens Hommes	Mulheres Femmes	Total		
Europa..... Europe	Allemanha..... Allemagne	—	—	—	—	—	—	1	1		
	Austria..... Autriche	—	—	—	—	—	—	—	—		
	Belgica..... Belgique	—	—	—	—	—	—	—	—		
	Dinamarca..... Danemark	—	—	—	—	—	—	—	—		
	França..... France	—	—	—	—	—	—	—	—		
	Grecia..... Grèce	—	—	—	—	—	—	—	—		
	Hespanha..... Espagne	6	—	6	2	—	2	—	2		
	Hollanda..... Pays-Bas	—	—	—	—	—	—	—	—		
	Hungria..... Hongrie	—	—	—	—	—	—	—	—		
	Inglaterra..... Angleterre	—	—	—	—	—	—	—	—		
	Italia..... Italie	—	—	—	—	—	—	—	—		
	Polonia..... Pologne	—	—	—	—	—	—	—	—		
	Portugal..... Portugal	14	—	14	36	5	41	8	—	8	
	Russia..... Russie	—	—	—	—	—	—	—	—	—	
	Servia..... Serbie	—	—	—	—	—	—	—	—	—	
	Suecia..... Suède	—	—	—	—	—	—	—	—	—	
	Suissa..... Suisse	—	—	—	—	—	—	—	—	—	
	Outros paizes..... Autres pays	—	—	—	—	—	—	—	—	—	
	América..... Amérique	Argentina..... Argentine	—	—	—	2	—	2	—	—	—
		Bolivia..... Bolivie	—	—	—	—	—	—	—	—	—
Canadá..... Canada		—	—	—	—	—	—	—	—	—	
Chile..... Chili		—	—	—	—	—	—	—	—	—	
Cuba..... Cuba		—	—	—	—	—	—	—	—	—	
Estados Unidos..... Etats Unis		—	—	—	—	—	—	—	—	—	
Mexico..... Mexique		—	—	—	—	—	—	—	—	—	
Paraguay..... Paraguay		—	—	—	—	—	—	—	—	—	
Perú..... Pérou		—	—	—	—	1	1	—	—	—	
Uruguay..... Uruguay		—	—	—	—	—	—	—	—	—	
Venezuela..... Vénézuéla		—	—	—	—	—	—	—	—	—	
Outros paizes..... Autres pays		—	—	—	1	—	1	—	—	—	
Asia..... Asie	Japão..... Japon	—	—	—	—	—	—	—	—	—	
	Turquia-Asiatica..... Turquie Asiatique	2	2	4	1	—	1	—	—		
Paizes diversos ou indeterminados..... Pays divers ou indéterminés	—	—	—	6	2	8	5	3	8		
TOTAL DE ESTRANGEIROS (*)..... TOTAL D'ÉTRANGERS	22	2	24	48	8	56	15	4	19		

(*) Inclusive os estrangeiros que adoptaram a nacionalidade brasileira. (Y compris les étrangers qui ont adopté la

Pará, segundo a nacionalidade e o sexo

Pará, d'après la nationalité et le sexe

ÇÃO — suite)

Prainha			Quatipurú			Salinas			Santarém			São Caetano de Odivellas		
Homens	Mulheres	Total	Homens	Mulheres	Total	Homens	Mulheres	Total	Homens	Mulheres	Total	Homens	Mulheres	Total
Hom- mes	Fem- mes	Total	Hom- mes	Fem- mes	Total	Hom- mes	Fem- mes	Total	Hom- mes	Fem- mes	Total	Hom- mes	Fem- mes	Total
—	—	—	—	—	—	—	—	—	17	21	38	—	—	—
—	—	—	—	—	—	—	—	—	—	—	—	—	—	—
—	—	—	—	—	—	—	—	—	—	1	1	—	—	—
—	—	—	—	—	—	—	—	—	—	—	—	—	—	—
1	—	1	1	—	1	—	—	—	—	1	1	—	—	—
—	—	—	—	—	—	—	—	—	—	—	—	—	—	—
2	—	2	10	4	14	—	—	—	5	2	7	—	—	—
—	—	—	—	—	—	—	—	—	—	—	—	—	—	—
—	—	—	1	—	1	—	—	—	5	1	6	—	—	—
—	1	1	57	6	63	—	—	—	14	8	22	—	—	—
—	—	—	—	—	—	—	—	—	—	1	1	—	—	—
10	—	10	—	—	—	10	—	10	89	13	102	9	—	9
—	—	—	—	—	—	—	—	—	—	—	—	—	—	—
—	—	—	—	—	—	—	—	—	—	—	—	—	—	—
—	—	—	—	—	—	—	—	—	1	4	5	—	—	—
—	—	—	—	—	—	—	—	—	—	—	—	—	—	—
—	1	1	—	—	—	—	—	—	—	—	—	—	—	—
—	—	—	—	—	—	—	—	—	—	—	—	—	—	—
—	—	—	—	2	2	—	—	—	—	—	—	—	—	—
1	—	1	—	—	—	—	—	—	5	6	11	—	—	—
—	—	—	—	—	—	—	—	—	—	—	—	—	—	—
—	—	—	—	1	1	—	—	—	—	4	4	—	—	—
—	—	—	—	—	—	—	—	—	5	6	11	—	—	—
—	—	—	—	—	—	—	—	—	—	—	—	—	—	—
1	—	1	—	2	2	—	—	—	1	2	3	—	—	—
—	—	—	—	—	—	—	—	—	—	—	—	—	—	—
4	—	4	22	5	27	3	—	3	2	—	2	1	—	1
—	—	—	—	—	—	—	—	—	—	—	—	—	—	—
1	—	1	—	—	—	—	—	—	7	2	9	—	—	—
20	2	22	91	20	111	13	—	13	151	72	223	10	—	10

nationalité brésilienne).

População estrangeira do Estado do
Population étrangère de l'État de
(CONCLU

PAIZES PAYS	São Domingos da Boa Vista			São João do Araguaia			São Miguel do Guamá		
	Homens Hommes	Mulheres Femmes	Total	Homens Hommes	Mulheres Femmes	Total	Homens Hommes	Mulheres Femmes	Total
Europa..... Europe	Alemanha..... Allemagne	—	—	—	—	—	—	—	—
	Austria..... Autriche	—	—	—	—	—	—	—	—
	Belgica..... Belgique	—	—	—	—	—	—	—	—
	Dinamarca..... Danemark	—	—	—	—	—	—	—	—
	França..... France	—	—	—	—	—	—	—	—
	Grecia..... Grèce	—	—	—	—	—	—	—	—
	Hespanha..... Espagne	4	—	4	—	—	1	2	3
	Hollanda..... Pays Bas	2	—	2	—	—	—	—	—
	Hungria..... Hongrie	—	—	—	—	—	—	—	—
	Inglaterra..... Angleterre	—	—	—	—	—	—	—	—
	Italia..... Italie	4	1	5	—	—	—	—	—
	Polonia..... Pologne	—	—	—	—	—	—	—	—
	Portugal..... Portugal	36	4	40	—	—	94	12	106
	Russia..... Russie	—	—	—	—	—	—	—	—
	Servia..... Serbie	—	—	—	—	—	—	—	—
	Suecia..... Suède	—	—	—	—	—	—	—	—
	Suissa..... Suisse	—	—	—	—	—	—	—	—
	Outros paizes..... Autres pays	—	—	—	—	—	—	—	—
	America..... Amérique	Argentina..... Argentine	—	—	—	—	—	—	—
Bolivia..... Bolivie		—	—	—	—	—	—	—	—
Canadá..... Canada		—	—	—	—	—	—	—	—
Chile..... Chili		—	—	—	—	—	—	—	—
Cuba..... Cuba		—	—	—	—	—	—	—	—
Estados Unidos..... États-Unis		—	—	—	—	—	—	—	—
Mexico..... Mexique		—	—	—	—	—	—	—	—
Paraguay..... Paraguay		1	—	1	—	—	—	—	—
Perú..... Pérou		—	—	—	—	—	—	—	—
Uruguay..... Uruguay		—	—	—	—	—	—	—	—
Venezuela..... Vénézuéla		—	—	—	—	—	—	—	—
Outros paizes..... Autres pays	—	—	—	—	—	—	—	—	
Asia..... Asie	Japão..... Japon	—	—	—	—	—	—	—	—
	Turquia-Asiatica..... Turquie-Asiatique	14	3	17	—	—	6	1	7
Paizes diversos ou indeterminados..... Pays divers ou indéterminés	—	—	—	—	—	—	2	—	2
TOTAL DE ESTRANGEIROS (*)..... TOTAL D'ÉTRANGERS	61	8	69	—	—	—	103	15	118

(*) Inclusive os estrangeiros que adoptaram a nacionalidade Brazileira. (Y compris les étrangers qui ont adopté la

Pará, segundo a nacionalidade e o sexo

Pará, d'après la nationalité et le sexe

SÃO — FIN)

São Sebastião da Boa Vista			Soure			Souzel			Vigia			Vizeu			Total		
Homens	Mulheres	Total	Homens	Mulheres	Total	Homens	Mulheres	Total	Homens	Mulheres	Total	Homens	Mulheres	Total	Homens	Mulheres	Total
Hom- mes	Fem- mes	Total	Hom- mes	Fem- mes	Total	Hom- mes	Fem- mes	Total	Hom- mes	Fem- mes	Total	Hom- mes	Fem- mes	Total	Hom- mes	Fem- mes	Total
—	—	—	—	—	—	—	—	—	—	—	—	2	—	2	99	64	163
—	—	—	—	—	—	—	—	—	—	—	—	1	—	1	12	12	24
—	—	—	—	—	—	—	—	—	—	—	—	—	—	—	6	5	11
—	—	—	—	—	—	—	—	—	—	—	—	—	—	—	1	—	1
—	—	—	5	2	7	—	—	—	4	1	5	—	—	—	218	98	316
—	—	—	—	—	—	—	—	—	—	—	—	—	—	—	5	—	5
—	—	—	5	5	10	—	—	—	1	—	1	—	1	1	1.924	1.431	3.355
—	—	—	—	—	—	—	—	—	—	—	—	—	—	—	6	—	6
—	—	—	—	—	—	—	—	—	—	—	—	—	—	—	3	1	4
—	—	—	—	—	—	—	—	—	—	—	—	—	—	—	192	118	310
1	1	2	2	—	2	—	—	—	1	—	1	—	—	—	725	388	1.114
—	—	—	—	—	—	—	—	—	—	—	—	—	—	—	2	17	19
10	—	10	135	33	168	15	—	15	30	2	32	32	1	33	11.257	2.954	14.211
—	—	—	—	—	—	—	—	—	—	—	—	—	—	—	16	13	29
—	—	—	—	—	—	—	—	—	—	—	—	—	—	—	6	8	14
—	—	—	—	—	—	—	—	—	—	—	—	—	—	—	4	1	5
—	—	—	1	—	1	—	—	—	—	—	—	—	—	—	19	16	35
—	—	—	—	—	—	—	—	—	—	—	—	1	—	1	28	12	40
—	—	—	1	1	2	—	—	—	—	—	—	—	—	—	10	10	20
—	—	—	—	—	—	—	—	—	—	4	4	1	—	1	17	22	39
—	—	—	—	—	—	—	—	—	—	—	—	—	—	—	1	2	3
—	—	—	—	—	—	—	—	—	—	—	—	—	—	—	1	—	1
—	—	—	—	—	—	—	—	—	—	—	—	—	—	—	6	9	15
—	—	—	—	—	—	—	—	—	—	—	—	—	—	—	47	34	81
—	—	—	—	—	—	—	—	—	—	—	—	—	—	—	1	—	1
—	—	—	—	—	—	—	—	—	—	—	—	—	—	—	4	7	11
—	—	—	1	—	1	—	—	—	—	—	—	1	—	1	100	76	176
—	—	—	—	—	—	—	—	—	5	—	5	—	—	—	6	1	7
—	—	—	—	—	—	—	—	—	—	—	—	—	—	—	4	3	7
—	—	—	1	—	1	—	—	—	—	1	1	—	—	—	85	113	198
—	—	—	—	—	—	—	—	—	—	—	—	—	—	—	3	—	3
—	—	—	23	14	37	2	—	2	10	1	11	10	—	10	1.048	412	1.460
—	—	—	1	—	1	2	—	2	1	—	1	—	—	—	279	120	399
11	1	12	175	55	230	19	—	19	52	9	61	48	2	50	16.136	5.947	22.083

nationalité brésilienne).

População estrangeira do Estado da Paraíba

Population étrangère de l'État de Paraíba

PAIZES PAYS	Alagôa do Monteiro			Alagôa Grande			Alagôa Nova			
	Homens Hommes	Mulheres Femmes	Total	Homens Hommes	Mulheres Femmes	Total	Homens Hommes	Mulheres Femmes	Total	
Europa..... Europe	Alemanha..... Allemagne	—	—	—	—	—	—	—	—	
	Austria..... Autriche	—	—	—	—	—	—	—	—	
	Belgica..... Belgique	—	—	—	—	—	—	—	—	
	Dinamarca..... Danemark	—	—	—	—	—	—	—	—	
	França..... France	1	—	1	—	—	—	—	—	
	Grecia..... Grèce	—	—	—	—	—	—	—	—	
	Hespanha..... Espagne	—	—	—	1	—	1	—	—	
	Hollanda..... Pays-Bas	—	—	—	—	—	—	—	—	
	Hungria..... Hongrie	—	—	—	—	—	—	—	—	
	Inglaterra..... Angleterre	—	—	—	—	—	—	—	—	
	Italia..... Italie	—	—	—	—	1	1	—	—	
	Polonia..... Pologne	—	—	—	—	—	—	—	—	
	Portugal..... Portugal	1	—	1	2	—	2	—	—	
	Russia..... Russie	—	—	—	—	—	—	—	—	
	Servia..... Serbie	—	—	—	—	—	—	—	—	
	Suecia..... Suède	—	—	—	—	—	—	—	—	
	Suissa..... Suisse	—	—	—	1	—	1	—	—	
	Outros paizes..... Autres pays	—	—	—	—	—	—	—	—	
	America..... Amérique	Argentina..... Argentine	—	—	—	—	—	—	—	—
		Bolivia..... Bolivie	—	—	—	—	—	—	—	—
Canadá..... Canada		—	—	—	—	—	—	—	—	
Chile..... Chili		—	—	—	—	—	—	—	—	
Cuba..... Cuba		—	—	—	—	—	—	—	—	
Estados Unidos..... États-Unis		—	—	—	—	—	—	—	—	
Mexico..... Mexique		—	—	—	—	—	—	—	—	
Paraguay..... Paraguay		—	—	—	—	—	—	—	—	
Perú..... Pérou		—	—	—	—	—	—	—	—	
Uruguay..... Uruguay		—	—	—	—	—	—	—	—	
Venezuela..... Vénézuéla		—	—	—	—	—	—	—	—	
Outros paizes..... Autres pays		—	—	—	—	—	—	—	—	
Asia..... Asie	Japão..... Japon	—	—	—	—	—	—	—	—	
	Turquia-Asiatica..... Turquie-Asiatique	—	—	—	—	—	—	—	—	
Paizes diversos ou indeterminados..... Pays divers ou indéterminés	—	—	—	—	1	1	1	1	2	
TOTAL DE ESTRANGEIROS (*)..... TOTAL D'ÉTRANGERS	2	—	2	4	2	6	1	1	2	

(*) Inclusive os estrangeiros que adoptaram a nacionalidade brasileira. (Y compris les étrangers qui ont adopté la

População estrangeira do Estado da Para

Population étrangère de l'État de Para

CONTINUA

PAIZES PAYS	Cabedello			Caiçara			Cajazeiras				
	Homens	Mulheres	Total	Homens	Mulheres	Total	Homens	Mulheres	Total		
	Hommes	Femmes	Total	Hommes	Femmes	Total	Hommes	Femmes	Total		
Europa..... Europe	Allemanha..... Allemagne	2	—	2	—	—	—	1	—	1	
	Austria..... Autriche	—	—	—	—	—	—	—	—	—	
	Belgica..... Belgique	—	—	—	—	—	—	—	—	—	
	Dinamarca..... Danemark	—	—	—	—	—	—	—	—	—	
	França..... France	—	—	—	—	—	—	—	—	—	
	Grecia..... Grèce	—	—	—	—	—	—	—	—	—	
	Hespanha..... Espagne	—	—	—	—	—	—	—	—	—	
	Hollanda..... Pays-Bas	—	—	—	—	—	—	—	—	—	
	Hungria..... Hongrie	—	—	—	—	—	—	—	—	—	
	Inglaterra..... Angleterre	2	—	2	—	—	—	—	—	—	
	Italia..... Italie	2	1	3	—	—	—	3	3	6	
	Polonia..... Pologne	—	—	—	—	—	—	—	—	—	
	Portugal..... Portugal	6	1	7	—	—	—	1	—	1	
	Russia..... Russie	—	—	—	—	—	—	—	—	—	
	Servia..... Serbie	—	—	—	—	—	—	—	—	—	
	Suecia..... Suède	—	—	—	—	—	—	—	—	—	
	Suissa..... Suisse	—	—	—	—	—	—	—	—	—	
	Outros paizes..... Autres pays	—	—	—	—	—	—	—	—	—	
	America..... Amérique	Argentina..... Argentine	—	—	—	—	—	—	—	—	—
		Bolivia..... Bolivie	—	—	—	—	—	—	—	—	—
Canadá..... Canada		—	—	—	—	—	—	—	—	—	
Chile..... Chili		—	—	—	—	—	—	—	—	—	
Cuba..... Cuba		—	—	—	—	—	—	—	—	—	
Estados Unidos..... États-Unis		1	—	1	—	—	—	—	—	—	
Mexico..... Mexique		—	—	—	—	—	—	—	—	—	
Paraguay..... Paraguay		—	—	—	—	—	—	—	—	—	
Perú..... Pérou		—	—	—	—	—	—	—	—	—	
Uruguay..... Uruguay		—	—	—	—	—	—	—	—	—	
Venezuela..... Vénézuéla		—	—	—	—	—	—	—	—	—	
Outros paizes..... Autres pays	—	—	—	—	—	—	—	—	—		
Asia..... Asie	Japão..... Japon	—	—	—	—	—	—	—	—	—	
	Turquia Asiatica..... Turquie-Asiatique	—	—	—	—	—	1	—	1		
Paizes diversos ou indeterminados..... Pays divers ou indéterminés	1	—	1	—	—	—	—	—	—		
TOTAL DE ESTRANGEIROS (*)..... TOTAL D'ÉTRANGERS	14	2	16	—	—	—	6	3	9		

(*) Inclusive os estrangeiros que adoptaram a nacionalidade brasileira. (Y compris les étrangers qui ont adopté la

hyba, segundo a nacionalidade e o sexo

hyba, d'après la nationalité et le sexe

ÇÃO — SUITE)

Campina Grande			Catolé do Rocha			Conceição			Espírito Santo			Guarabira		
Homens	Mulheres	Total	Homens	Mulheres	Total	Homens	Mulheres	Total	Homens	Mulheres	Total	Homens	Mulheres	Total
Hom-mes	Fem-mes	Total	Hom-mes	Fem-mes	Total	Hom-mes	Fem-mes	Total	Hom-mes	Fem-mes	Total	Hom-mes	Fem-mes	Total
3	—	3	—	—	—	—	—	—	—	—	—	1	—	1
—	—	—	—	—	—	—	—	—	—	—	—	—	—	—
1	—	1	—	—	—	—	—	—	—	—	—	—	—	—
1	—	1	—	—	—	—	—	—	—	—	—	—	—	—
2	—	2	—	—	—	—	—	—	—	—	—	—	—	—
—	—	—	—	—	—	—	—	—	—	—	—	—	—	—
—	—	—	—	—	—	—	—	—	—	—	—	—	—	—
—	—	—	—	—	—	—	—	—	—	—	—	—	—	—
—	—	—	—	—	—	—	—	—	—	—	—	—	—	—
—	—	—	—	—	—	—	—	—	—	—	—	—	—	—
2	2	4	—	—	—	1	—	1	4	—	4	7	1	8
—	—	—	—	—	—	—	—	—	—	—	—	—	—	—
2	2	4	—	—	—	—	—	—	2	—	2	6	—	6
—	—	—	—	—	—	—	—	—	—	—	—	—	—	—
—	—	—	—	—	—	—	—	—	—	—	—	—	—	—
—	—	—	—	—	—	—	—	—	—	—	—	—	—	—
—	—	—	—	—	—	—	—	—	—	—	—	—	—	—
—	—	—	—	—	—	—	—	—	—	—	—	—	—	—
—	—	—	—	—	—	—	—	—	—	—	—	—	—	—
—	—	—	—	—	—	—	—	—	—	—	—	—	—	—
—	—	—	—	—	—	—	—	—	—	—	—	—	—	—
—	—	—	—	—	—	—	—	—	—	—	—	—	—	—
—	—	—	—	—	—	—	—	—	—	—	—	—	—	—
—	—	—	—	—	—	—	—	—	—	—	—	—	—	—
—	—	—	—	—	—	—	—	—	—	—	—	—	—	—
—	—	—	—	—	—	—	—	—	—	—	—	—	—	—
—	—	—	—	—	—	—	—	—	—	—	—	—	—	—
—	—	—	—	—	—	—	—	—	—	—	—	—	—	—
—	—	—	—	—	—	—	—	—	—	—	—	—	—	—
—	—	—	—	—	—	—	—	—	—	—	—	—	—	—
—	—	—	—	—	—	—	—	—	—	—	—	—	—	—
—	—	—	—	—	—	—	—	—	—	—	—	—	—	—
—	—	—	—	—	—	—	—	—	—	—	—	—	—	—
—	—	—	—	—	—	—	—	—	—	—	—	—	—	—
—	—	—	—	—	—	—	—	—	—	—	—	—	—	—
—	—	—	—	—	—	—	—	—	—	—	—	—	—	—
—	—	—	—	—	—	—	—	—	—	—	—	—	—	—
—	—	—	—	—	—	—	—	—	—	—	—	—	—	—
—	—	—	—	—	—	—	—	—	—	—	—	—	—	—
—	—	—	—	—	—	—	—	—	—	—	—	—	—	—
—	—	—	—	—	—	—	—	—	—	—	—	—	—	—
7	1	8	—	—	—	—	—	—	3	—	3	1	—	1
10	1	11	—	—	—	—	—	—	1	—	1	—	—	—
23	6	34	—	—	—	1	—	1	10	1	11	15	2	17

nationalité brésilienne).

População estrangeira do Estado da Paraíba

Population étrangère de l'État de Paraíba

(CONTINUA)

PAIZES PAYS	Ingá			Itabayanna			Mamanguape				
	Homens Hommes	Mulheres Femmes	Total Total	Homens Hommes	Mulheres Femmes	Total Total	Homens Hommes	Mulheres Femmes	Total Total		
Europa..... Europe	Allemanha..... Allemagne	—	—	—	1	1	2	9	—	9	
	Austria..... Autriche	—	—	—	1	—	1	4	1	5	
	Belgica..... Belgique	—	—	—	—	—	—	—	—	—	
	Dinamarca..... Danemark	—	—	—	—	—	—	—	—	—	
	França..... France	—	—	—	—	—	—	—	—	—	
	Grecia..... Grèce	—	—	—	—	—	—	—	—	—	
	Hespanha..... Espagne	—	—	—	1	—	1	—	—	—	
	Hollanda..... Pays-Bas	—	—	—	—	—	—	—	—	—	
	Hungria..... Hongrie	—	—	—	—	—	—	—	—	—	
	Inglaterra..... Angleterre	—	—	—	—	—	—	—	—	—	
	Italia..... Italie	—	—	—	2	—	2	5	1	6	
	Polonia..... Pologne	—	—	—	—	—	—	—	—	—	
	Portugal..... Portugal	1	—	1	4	2	6	1	1	2	
	Russia..... Russie	—	—	—	—	—	—	—	—	—	
	Servia..... Serbie	—	—	—	—	—	—	—	—	—	
	Suecia..... Suède	—	—	—	—	—	—	—	—	—	
	Suissa..... Suisse	—	—	—	—	—	—	—	—	—	
	Outros paizes..... Autres pays	—	—	—	—	—	—	—	—	—	
	America..... Amérique	Argentina..... Argentine	—	—	—	—	—	—	—	—	—
		Bolivia..... Bolivie	—	—	—	—	—	—	—	—	—
Canadá..... Canada		—	—	—	—	—	—	—	—	—	
Chile..... Chili		—	—	—	—	—	—	—	—	—	
Cuba..... Cuba		—	—	—	—	—	—	—	—	—	
Estados Unidos..... États-Unis		—	—	—	—	—	—	—	—	—	
Mexico..... Mexique		—	—	—	—	—	—	—	—	—	
Paraguay..... Paraguay		—	—	—	—	—	—	—	—	—	
Perú..... Pérou		—	—	—	—	—	—	—	—	—	
Uruguay..... Uruguay		—	—	—	—	—	—	—	—	—	
Venezuela..... Vénézuéla		—	—	—	—	—	—	—	—	—	
Outros paizes..... Autres pays	—	—	—	—	—	—	—	—	—		
Asia..... Asie	Japão..... Japon	—	—	—	—	—	—	—	—	—	
	Turquia Asiatica..... Turquie-Asiatique	2	—	2	3	—	3	—	—	—	
Paizes diversos ou indeterminados..... Pays divers ou indeterminés	—	—	—	—	—	—	—	—	—		
TOTAL DE ESTRANGEIROS (*)..... TOTAL D'ÉTRANGERS	3	—	3	12	3	15	19	3	22		

(*) Inclusive os estrangeiros que adoptaram a nacionalidade brasileira. (Y compris les étrangers qui ont adopté la

hyba, segundo a nacionalidade e o sexo

hyba, d'après la nationalité et le sexe

ÇÃO - SUITE)

Misericórdia			Parahyba			Patos			Pedras de Fogo			Piancó		
Homens	Mulheres	Total	Homens	Mulheres	Total	Homens	Mulheres	Total	Homens	Mulheres	Total	Homens	Mulheres	Total
Hommes	Femmes	Total	Hommes	Femmes	Total	Hommes	Femmes	Total	Hommes	Femmes	Total	Hommes	Femmes	Total
-	-	-	14	5	19	-	-	-	-	-	-	-	-	-
-	-	-	4	-	4	-	-	-	-	-	-	-	-	-
-	-	-	-	-	-	-	-	-	-	-	-	-	-	-
-	-	-	1	-	1	-	-	-	-	-	-	-	-	-
-	-	-	-	33	33	-	-	-	-	-	-	-	-	-
-	-	-	-	-	-	-	-	-	-	-	-	-	-	-
-	-	-	8	1	9	-	-	-	-	-	-	-	-	-
-	-	-	-	-	-	-	-	-	-	-	-	-	-	-
-	-	-	4	5	9	1	-	1	-	-	-	-	-	-
-	-	-	91	54	145	-	-	-	1	-	1	-	-	-
-	-	-	2	-	2	-	-	-	-	-	-	-	-	-
1	-	1	55	16	71	2	-	2	-	-	-	2	-	2
-	-	-	12	3	15	-	-	-	-	-	-	-	-	-
-	-	-	-	-	-	-	-	-	-	-	-	-	-	-
-	-	-	6	-	6	-	-	-	-	-	-	-	-	-
-	-	-	6	2	8	-	-	-	-	-	-	-	-	-
-	-	-	5	2	7	-	-	-	-	-	-	-	-	-
-	-	-	-	-	-	-	-	-	-	-	-	-	-	-
-	-	-	-	-	-	-	-	-	-	-	-	-	-	-
-	-	-	1	2	3	-	-	-	-	-	-	-	-	-
-	-	-	-	-	-	-	-	-	-	-	-	-	-	-
-	-	-	-	2	2	-	-	-	-	-	-	-	-	-
-	-	-	2	4	6	-	-	-	-	-	-	-	-	-
-	-	-	-	-	-	-	-	-	-	-	-	-	-	-
-	-	-	-	-	-	-	-	-	-	-	-	-	-	-
-	-	-	28	11	39	1	-	1	-	-	-	-	-	-
-	-	-	-	-	-	-	-	-	-	-	-	-	-	-
1	-	1	239	140	379	4	-	4	1	-	1	2	-	2

nationalité brésilienne).

População estrangeira do Estado da Paraíba

Population étrangère de l'État de Paraíba

(CONTINUA)

PAIZES PAYS	Pículy			Pilar			Pombal			
	Homens Hommes	Mulheres Femmes	Total Total	Homens Hommes	Mulheres Femmes	Total Total	Homens Hommes	Mulheres Femmes	Total Total	
Europa..... Europe	Allemanha..... Allemagne	—	—	—	—	—	—	—	—	
	Austria..... Autriche	—	—	—	—	—	—	—	—	
	Belgica..... Belgique	—	—	—	—	—	—	—	—	
	Dinamarca..... Danemark	—	—	—	—	—	—	—	—	
	França..... France	—	—	—	—	—	—	—	—	
	Grecia..... Grèce	—	—	—	—	—	—	—	—	
	Hespanha..... Espagne	—	—	—	—	—	—	—	—	
	Hollanda..... Pays-Bas	—	—	—	—	—	—	—	—	
	Hungria..... Hongrie	—	—	—	—	—	—	—	—	
	Inglaterra..... Angleterre	—	—	—	—	—	—	—	—	
	Italia..... Italie	—	—	—	—	—	—	2	—	2
	Polonia..... Pologne	—	—	—	—	—	—	—	—	—
	Portugal..... Portugal	—	—	—	2	—	2	—	—	—
	Russia..... Russie	—	—	—	—	—	—	—	—	—
	Servia..... Serbie	—	—	—	—	—	—	—	—	—
	Suecia..... Suède	—	—	—	—	—	—	—	—	—
	Suissa..... Suisse	—	—	—	—	—	—	—	—	—
	Outros paizes..... Autres pays	—	—	—	—	—	—	—	—	—
	America..... Amérique	Argentina..... Argentine	—	—	—	—	—	—	—	—
		Bolivia..... Bolivie	—	—	—	—	—	—	—	—
Canada..... Canada		—	—	—	—	—	—	—	—	
Chile..... Chili		—	—	—	—	—	—	—	—	
Cuba..... Cuba		—	—	—	—	—	—	—	—	
Estados Unidos..... États-Unis		—	—	—	—	—	—	—	—	
Mexico..... Mexique		—	—	—	—	—	—	—	—	
Paraguay..... Paraguay		—	—	—	—	—	—	—	—	
Perú..... Pérou		—	—	—	—	—	—	—	—	
Uruguay..... Uruguay		—	—	—	—	—	—	—	—	
Venezuela..... Vénézuéla		—	—	—	—	—	—	—	—	
Outros paizes..... Autres pays		—	—	—	—	—	—	—	—	
Asia..... Asie		Japão..... Japon	—	—	—	—	—	—	—	—
	Turquia Asiatica..... Turquie-Asiatique	—	—	—	—	—	—	—	—	
Paizes diversos ou indeterminados..... Pays divers ou indéterminés	—	—	—	—	—	—	—	—		
TOTAL DE ESTRANGEIROS (*)..... TOTAL D'ÉTRANGERS	—	—	—	2	—	2	2	—	2	

(*) Inclusive os estrangeiros que adoptaram a nacionalidade brasileira. (Y compris les étrangers qui ont adopté la

População estrangeira do Estado da Para

Population étrangère de l'État de Pará

(CONCI. II)

PAIZES PAYS	São José de Piranhas			Serraria			Soledade			
	Homens Hommes	Mulheres Femmes	Total	Homens Hommes	Mulheres Femmes	Total	Homens Hommes	Mulheres Femmes	Total	
Europa..... Europe	Allemanha..... Allemagne	-	-	-	-	-	-	-	-	
	Austria..... Autriche	-	-	-	-	-	-	-	-	
	Belgica..... Belgique	-	-	-	-	-	-	-	-	
	Dinamarca..... Danemark	-	-	-	-	-	-	-	-	
	França..... France	-	-	-	-	-	-	-	-	
	Grecia..... Grèce	-	-	-	-	-	-	-	-	
	Hespanha..... Espagne	-	-	-	-	-	-	-	-	
	Hollanda..... Pays-Bas	-	-	-	-	-	-	-	-	
	Hungria..... Hongrie	-	-	-	-	-	-	-	-	
	Inglaterra..... Angleterre	-	-	-	-	-	-	-	-	
	Italia..... Italie	-	-	-	-	-	-	1	1	
	Polonia..... Pologne	-	-	-	-	-	-	-	-	
	Portugal..... Portugal	-	-	-	1	-	1	1	-	1
	Russia..... Russie	-	-	-	-	-	-	-	-	-
	Servia..... Serbie	-	-	-	-	-	-	-	-	-
	Suecia..... Suède	-	-	-	-	-	-	-	-	-
	Suissa..... Suisse	-	-	-	-	-	-	-	-	-
	Outros paizes..... Autres pays	-	-	-	-	-	-	-	-	-
	America..... Amérique	Argentina..... Argentina	-	-	-	-	-	-	-	-
		Bolivia..... Bolivie	-	-	-	-	-	-	-	-
Canadá..... Canada		-	-	-	-	-	-	-	-	
Chile..... Chili		-	-	-	-	-	-	-	-	
Cuba..... Cuba		-	-	-	-	-	-	-	-	
Estados Unidos..... États-Unis		-	-	-	-	-	-	-	-	
Mexico..... Mexique		-	-	-	-	-	-	-	-	
Paraguay..... Paraguay		-	-	-	-	-	-	-	-	
Perú..... Pérou		-	-	-	-	-	-	-	-	
Uruguay..... Uruguay		-	-	-	-	-	-	-	-	
Venezuela..... Vénézuéla		-	-	-	-	-	-	-	-	
Outros paizes..... Autres pays		-	-	-	-	-	-	-	-	
Asia..... Asie		Japão..... Japon	-	-	-	-	-	-	-	-
	Turquia Asiatica..... Turquie-Asiatique	-	-	-	-	-	-	-	-	
Paizes diversos ou indeterminados..... Pays divers ou indéterminés	-	-	-	-	-	-	-	-	-	
TOTAL DE ESTRANGEIROS (*)..... TOTAL D'ÉTRANGERS	-	-	-	1	-	1	1	1	2	

(*) Inclusive os estrangeiros que adoptaram a nacionalidade brasileira. (Y compris les étrangers qui ont adopté la

hyba, segundo a nacionalidade e o sexo

hyba, d'après la nationalité et le sexe

SÃO — FIN)

Souza			Taperoá			Teixeira			Umbuzeiro			Total		
Homens	Mulheres	Total	Homens	Mulheres	Total	Homens	Mulheres	Total	Homens	Mulheres	Total	Homens	Mulheres	Total
Hom- mes	Fem- mes	Total	Hom- mes	Fem- mes	Total	Hom- mes	Fem- mes	Total	Hom- mes	Fem- mes	Total	Hom- mes	Fem- mes	Total
—	—	—	—	—	—	—	—	—	—	—	—	33	10	48
—	—	—	—	—	—	—	—	—	—	—	—	9	1	10
—	—	—	—	—	—	—	—	—	—	—	—	1	2	3
—	—	—	—	—	—	—	—	—	—	—	—	2	—	2
—	—	—	—	—	—	—	—	—	—	—	—	5	33	38
—	—	—	—	—	—	—	—	—	—	—	—	—	—	—
—	—	—	—	—	—	—	—	—	—	—	—	12	1	13
—	—	—	—	—	—	—	—	—	—	—	—	—	—	—
—	—	—	—	—	—	—	—	—	—	—	—	8	5	13
4	—	4	1	—	1	—	—	—	—	—	—	140	67	207
—	—	—	—	—	—	—	—	—	—	—	—	2	—	2
—	—	—	—	—	—	—	—	—	1	1	2	106	25	131
—	—	—	—	—	—	—	—	—	—	—	—	12	3	15
—	—	—	—	—	—	—	—	—	—	—	—	—	—	—
—	—	—	—	—	—	—	—	—	—	—	—	7	—	7
—	—	—	—	—	—	—	—	—	—	—	—	7	2	9
—	—	—	—	—	—	—	—	—	—	—	—	5	3	8
—	—	—	—	—	—	—	—	—	—	—	—	—	—	—
—	—	—	—	—	—	—	—	—	—	—	—	—	—	—
—	—	—	—	—	—	—	—	—	—	—	—	—	—	—
—	—	—	—	—	—	—	—	—	—	—	—	2	2	4
—	—	—	—	—	—	—	—	—	—	—	—	—	—	—
—	—	—	—	—	—	—	—	—	—	—	—	1	2	3
—	—	—	—	—	—	—	—	—	—	—	—	—	1	1
—	—	—	—	—	—	—	—	—	—	—	—	2	5	7
—	—	—	—	—	—	—	—	—	—	—	—	—	—	—
—	—	—	—	—	—	—	—	—	—	—	—	1	—	1
—	—	—	—	—	—	—	—	—	—	—	—	—	—	—
—	—	—	—	—	—	—	—	—	—	—	—	48	12	60
—	—	—	—	1	1	—	—	—	—	—	—	16	4	20
4	—	4	1	1	2	—	—	—	1	1	2	424	178	602

nationalité brésilienne).

População estrangeira do Estado do Pa
 Population étrangère de l'État de Pa

PAIZES PAYS	Antonina			Aracaria			Assunguy de Cima				
	Homens Hommes	Mulheres Femmes	Total Total	Homens Hommes	Mulheres Femmes	Total Total	Homens Hommes	Mulheres Femmes	Total Total		
Europa..... Europe	Allemanha..... Allemagne	10	2	12	31	24	55	2	2	4	
	Austria..... Autriche	5	2	7	59	50	109	—	—	—	
	Belgica..... Belgique	—	—	—	—	—	—	—	—	—	
	Dinamarca..... Danemark	—	—	—	—	2	2	—	—	—	
	França..... France	1	—	1	6	4	10	2	—	2	
	Grecia..... Grèce	—	—	—	—	—	—	—	—	—	
	Hespanha..... Espagne	19	8	27	31	24	55	—	—	—	
	Hollanda..... Pays-Bas	1	—	1	—	—	—	—	—	—	
	Hungria..... Hongrie	—	—	—	—	—	—	—	—	—	
	Inglaterra..... Angleterre	1	—	1	—	1	1	2	—	2	
	Italia..... Italie	41	16	57	54	42	96	9	1	10	
	Polonia..... Pologne	16	6	22	470	448	918	1	—	1	
	Portugal..... Portugal	70	18	88	6	1	7	—	—	—	
	Russia..... Russie	11	8	19	50	43	93	—	—	—	
	Servia..... Serbie	—	—	—	—	—	—	—	—	—	
	Suecia..... Suède	—	—	—	—	—	—	—	—	—	
	Suissa..... Suisse	4	3	7	—	—	—	—	—	—	
	Outros paizes..... Autres-pays	—	—	—	16	—	16	—	—	—	
	America..... Amérique	Argentina..... Argentine	6	2	8	4	1	5	—	—	—
		Bolivia..... Bolivie	—	—	—	—	—	—	—	—	—
Canadá..... Canada		—	—	—	—	—	—	—	—	—	
Chile..... Chili		—	—	—	—	—	—	—	—	—	
Cuba..... Cuba		—	—	—	—	—	—	—	—	—	
Estados Unidos..... États-Unis		—	1	1	2	1	3	—	—	—	
Mexico..... Mexique		—	—	—	—	—	—	—	—	—	
Paraguay..... Paraguay		—	—	—	—	—	—	—	—	—	
Perú..... Pérou		—	—	—	—	—	—	—	—	—	
Uruguay..... Uruguay		1	1	2	—	—	—	—	—	—	
Venezuela..... Vénézuéla		—	—	—	—	—	—	—	—	—	
Outros paizes..... Autres pays		—	—	—	—	—	—	—	—	—	
Asia..... Asie		Japão..... Japon	26	11	37	—	—	—	—	—	—
	Turquia Asiatica..... Turquie-Asiatique	32	16	48	25	12	37	5	—	5	
Paizes diversos ou ind-terminados..... Pays divers ou indéterminés	1	—	1	1	—	1	—	—	—		
TOTAL DE ESTRANGEIROS (*)..... TOTAL D'ÉTRANGERS	245	94	339	755	653	1.408	21	3	24		

(*) Inclusive os estrangeiros que adoptaram a nacionalidade brasileira. (Y compris les étrangers qui ont adopté la

raná, segundo a nacionalidade e o sexo

raná, d'après la nationalité et le sexe

Bocayuva			Campina Grande			Campo Largo			Carlepolis			Castro		
Homens	Mulheres	Total	Homens	Mulheres	Total	Homens	Mulheres	Total	Homens	Mulheres	Total	Homens	Mulheres	Total
Hommes	Femmes	Total	Hommes	Femmes	Total	Hommes	Femmes	Total	Hommes	Femmes	Total	Hommes	Femmes	Total
1	1	2	2	3	5	35	34	69	—	1	1	174	136	310
1	1	2	2	1	3	78	68	146	—	—	—	85	90	175
—	—	—	—	—	—	—	—	—	—	—	—	2	2	4
—	—	—	—	—	—	2	—	2	—	—	—	4	2	6
—	—	—	2	3	5	5	1	6	—	—	—	12	10	22
—	—	—	—	—	—	—	—	—	—	—	—	1	—	1
—	—	—	1	—	1	11	8	19	7	3	10	16	8	24
2	—	2	—	—	—	—	—	—	—	—	—	54	49	103
—	—	—	—	—	—	—	—	—	—	—	—	—	—	—
—	—	—	—	—	—	4	2	6	—	—	—	7	6	13
26	15	41	32	19	51	317	295	612	13	5	18	92	56	148
1	—	1	19	16	35	178	165	343	2	—	2	121	115	236
1	—	1	11	1	12	1	1	2	2	1	3	19	8	27
—	—	—	1	1	2	61	67	128	—	—	—	94	85	179
—	—	—	—	—	—	—	—	—	—	—	—	—	—	—
—	—	—	—	—	—	1	—	1	—	—	—	1	—	1
—	3	3	—	—	—	—	3	3	—	—	—	10	16	26
—	—	—	2	1	3	3	6	9	—	—	—	23	19	42
—	—	—	—	—	—	—	1	1	—	—	—	7	4	11
—	—	—	—	—	—	—	—	—	—	—	—	—	—	—
—	—	—	—	—	—	—	—	—	—	—	—	—	—	—
—	—	—	—	—	—	—	1	1	—	—	—	—	—	—
—	—	—	—	—	—	—	—	—	—	—	—	—	—	—
—	—	—	—	—	—	2	1	3	—	—	—	4	2	6
—	—	—	—	—	—	—	—	—	—	—	—	—	—	—
—	—	—	1	—	1	—	4	4	—	—	—	—	—	—
—	—	—	—	—	—	—	1	1	—	—	—	—	—	—
—	—	—	—	—	—	1	—	1	—	—	—	5	1	6
—	—	—	—	—	—	—	—	—	—	—	—	—	—	—
2	—	2	—	—	—	1	1	2	—	—	—	—	1	1
—	—	—	—	—	—	—	—	—	—	—	—	—	—	—
10	1	11	6	2	8	17	7	24	23	13	36	16	7	23
—	—	—	1	—	1	—	—	—	—	—	—	1	—	1
44	21	65	80	47	127	717	666	1.383	47	23	70	748	617	1.365

nationalité brésilienne).

População estrangeira do Estado do Pa

Population étrangère de l'État de Pa

(CONTINUA)

PAIZES PAYS	Clevelandia			Colombo			Conchas				
	Homens	Mulheres	Total	Homens	Mulheres	Total	Homens	Mulheres	Total		
	Hommes	Femmes	Total	Hommes	Femmes	Total	Hommes	Femmes	Total		
Europa..... Europe	Allemanha..... Allemagne	2	—	2	23	20	43	8	10	18	
	Austria..... Autriche	—	—	—	4	2	6	7	5	12	
	Belgica..... Belgique	—	—	—	—	—	—	—	—	—	
	Dipamarca..... Danemark	—	—	—	—	—	—	—	—	—	
	França..... France	—	—	—	—	—	—	—	1	1	
	Grecia..... Grèce	—	—	—	—	—	—	—	—	—	
	Hespanha..... Espagne	1	—	1	2	2	4	1	—	1	
	Hollanda..... Pays-Bas	—	—	—	—	—	—	—	—	—	
	Hungria..... Hongrie	—	—	—	—	—	—	—	—	—	
	Inglaterra..... Angleterre	—	—	—	1	1	2	—	—	—	
	Italia..... Italie	4	2	6	230	181	411	8	3	11	
	Polonia..... Pologne	1	1	2	25	24	49	2	3	5	
	Portugal..... Portugal	2	—	2	1	—	1	—	—	—	
	Russia..... Russie	—	—	—	4	3	7	36	34	70	
	Servia..... Serbie	—	—	—	—	—	—	—	—	—	
	Suecia..... Suède	1	—	1	—	—	—	—	—	—	
	Suissa..... Suisse	—	—	—	1	—	1	—	—	—	
	Outros paizes..... Autres pays	—	—	—	—	—	—	—	—	—	
	America..... Amérique	Argentina..... Argentine	157	103	260	—	—	—	1	—	1
		Bolivia..... Bolivie	—	—	—	—	—	—	—	—	—
Canadá..... Canada		—	—	—	—	—	—	—	—	—	
Chile..... Chili		—	—	—	—	—	—	—	—	—	
Cuba..... Cuba		—	—	—	—	—	—	—	—	—	
Estados Unidos..... États Unis		1	—	1	—	—	—	—	—	—	
Mexico..... Mexique		—	—	—	—	—	—	—	—	—	
Paraguay..... Paraguay		147	75	222	—	—	—	—	—	—	
Perú..... Pérou		—	—	—	—	—	—	—	—	—	
Uruguay..... Uruguay		—	—	—	—	—	—	—	—	—	
Venezuela..... Vénézuéla		—	—	—	—	—	—	—	—	—	
Outros paizes..... Autres pays		—	—	—	—	—	—	—	—	—	
Asia..... Asie		Japão..... Japon	—	—	—	—	—	—	—	—	—
	Turquia-Asiatica..... Turquie Asiatique	—	—	—	12	4	16	1	—	1	
Paizes diversos ou indeterminados..... Pays divers ou indéterminés	—	—	—	1	1	2	—	1	1		
TOTAL DE ESTRANGEIROS (*)..... TOTAL D'ÉTRANGERS	316	181	497	304	233	542	64	57	121		

(*) Inclusive os estrangeiros que adoptaram a nacionalidade brasileira. (Y compris les étrangers qui ont adopté la

Paraná, segundo a nacionalidade e o sexo

Paraná, d'après la nationalité et le sexe

(CÁO - SUITE)

Curityba			Deodoro			Entre Rios			Foz do Iguassú			Guarakessaba		
Homens	Mulheres	Total	Homens	Mulheres	Total	Homens	Mulheres	Total	Homens	Mulheres	Total	Homens	Mulheres	Total
Hommes	Femmes	Total	Hommes	Femmes	Total	Hommes	Femmes	Total	Hommes	Femmes	Total	Hommes	Femmes	Total
968	893	1.861	8	5	13	2	2	4	34	8	42	—	—	—
365	363	728	2	6	8	1	1	2	5	4	9	2	1	3
13	6	19	—	—	—	—	—	—	2	—	2	—	—	—
6	5	11	—	—	—	—	—	—	—	—	—	—	—	—
60	98	158	1	1	2	1	—	1	5	1	6	1	—	1
2	—	2	—	—	—	—	—	—	—	—	—	—	—	—
273	214	487	6	5	11	2	—	2	17	7	24	1	1	2
21	23	44	—	—	—	1	—	1	1	2	3	—	—	—
14	4	18	—	—	—	—	—	—	—	—	—	—	—	—
47	43	90	—	—	—	1	1	2	4	—	4	2	—	2
1.982	1.760	3.742	77	54	131	19	1	20	16	6	22	4	—	4
1.252	1.259	2.511	17	10	27	93	61	154	6	4	10	—	—	—
332	112	444	13	2	15	4	1	5	5	—	5	2	—	2
392	273	665	—	1	1	29	17	46	1	—	1	—	—	—
1	1	2	—	—	—	—	—	—	—	—	—	—	—	—
33	31	64	—	—	—	—	1	1	1	—	1	—	—	—
61	54	115	—	—	—	1	—	1	5	—	5	—	—	—
23	12	41	1	1	2	7	9	16	5	—	5	—	—	—
58	61	119	1	—	1	1	1	2	960	436	1.396	—	—	—
—	—	—	—	—	—	—	—	—	—	—	—	—	—	—
1	1	2	—	—	—	—	—	—	—	—	—	—	—	—
4	—	4	—	—	—	—	—	—	—	—	—	—	—	—
—	—	—	—	—	—	—	—	—	—	—	—	—	—	—
23	13	36	—	—	—	—	—	—	2	—	2	—	—	—
—	—	—	—	—	—	—	—	—	—	—	—	—	—	—
8	7	15	1	—	1	—	—	—	1.820	752	2.572	—	—	—
1	—	1	—	—	—	—	—	—	—	—	—	—	—	—
22	19	41	—	—	—	—	—	—	32	4	36	—	—	—
—	1	1	—	—	—	—	—	—	—	—	—	—	—	—
—	—	—	—	—	—	—	—	—	2	—	2	—	—	—
6	2	8	—	—	—	—	—	—	—	—	—	—	—	—
246	117	363	12	6	18	7	7	14	—	—	—	8	5	13
12	8	20	—	—	—	1	2	3	—	1	1	—	—	—
6.232	5.380	11.612	139	91	230	170	104	274	2.923	1.225	4.148	20	7	27

nationalité brésilienne).

População estrangeira do Estado do Pa

Population étrangère de l'État de Pa

(CONTINUA)

PAIZES PAYS	Guarapuava			Guaratuba			Iraty				
	Homens Hommes	Mulheres Femmes	Total	Homens Hommes	Mulheres Femmes	Total	Homens Hommes	Mulheres Femmes	Total		
Europa..... Europe	Allemanha..... Allemagne	121	96	217	—	—	—	102	88	190	
	Austria..... Autriche	129	133	262	—	—	—	104	96	200	
	Belgica..... Belgique	1	—	1	—	—	—	—	—	—	
	Dinamarca..... Danemark	—	—	—	—	—	—	—	—	—	
	França..... France	18	11	29	—	—	—	5	3	8	
	Grecia..... Grèce	—	—	—	—	—	—	—	—	—	
	Hespanha..... Espagne	39	29	68	—	—	—	40	43	83	
	Hollanda..... Pays-Bas	11	6	17	—	—	—	31	37	68	
	Hungria..... Hongrie	—	—	—	—	—	—	—	—	—	
	Inglaterra..... Angleterre	2	1	3	—	—	—	—	1	1	
	Italia..... Italie	22	11	33	1	1	2	36	31	67	
	Polonia..... Pologne	841	771	1.612	—	—	—	500	522	1.022	
	Portugal..... Portugal	11	2	13	4	—	4	11	2	13	
	Russia..... Russie	59	49	108	—	—	—	734	666	1.400	
	Servia..... Serbie	—	1	1	—	—	—	—	—	—	
	Suecia..... Suède	3	2	5	—	—	—	—	—	—	
	Suissa..... Suisse	1	—	1	—	—	—	1	—	1	
	Outros paizes..... Autres pays	22	2	24	—	—	—	28	48	76	
	America..... Amérique	Argentina..... Argentine	56	13	69	—	—	—	1	—	1
		Bolivia..... Bolivie	—	—	—	—	—	—	—	—	—
Canadá..... Canada		—	—	—	—	—	—	—	—	—	
Chile..... Chili		—	—	—	—	—	—	—	—	—	
Cuba..... Cuba		—	—	—	—	—	—	—	—	—	
Estados Unidos..... États-Unis		1	—	1	—	—	—	—	—	—	
Mexico..... Mexique		—	—	—	—	—	—	—	—	—	
Paraguay..... Paraguay		88	12	100	—	—	—	—	—	—	
Perú..... Pérou		—	—	—	—	—	—	—	—	—	
Uruguay..... Uruguay		1	2	3	—	—	—	—	—	—	
Venezuela..... Vénézuéla		—	—	—	—	—	—	—	—	—	
Outros paizes..... Autres pays		—	—	—	—	—	—	—	—	—	
Asia..... Asie	Japão..... Japon	—	—	—	—	—	—	—	—	—	
	Turquia Asiatica..... Turquie-Asiatique	30	30	60	2	—	2	47	15	62	
Paizes diversos ou indeterminados..... Pays divers ou indéterminés	1	3	4	—	—	—	4	—	4		
TOTAL DE ESTRANGEIROS (*)..... TOTAL D'ÉTRANGERS	1.457	1.174	2.631	7	1	8	1.644	1.552	3.196		

(*) Inclusive os estrangeiros que adoptaram a nacionalidade brasileira. (Y compris les étrangers qui ont adopté la

raná, segundo a nacionalidade e o sexo

raná, d'après la nationalité et le sexe

ÇÃO - SUITE)

Jacarézinho			Jaguariahyva			Lapa			Marumby			Morretes		
Homens	Mulheres	Total	Homens	Mulheres	Total	Homens	Mulheres	Total	Homens	Mulheres	Total	Homens	Mulheres	Total
Hom- mes	Fem- mes	Total	Hom- mes	Fem- mes	Total	Hom- mes	Fem- mes	Total	Hom- mes	Fem- mes	Total	Hom- mes	Fem- mes	Total
3	2	5	19	10	29	66	44	110	1	2	3	7	10	17
5	8	13	11	6	17	109	103	212	19	14	33	2	2	4
2	—	2	1	—	1	—	—	—	—	—	—	—	—	—
—	—	—	3	—	3	—	—	—	—	—	—	—	—	—
2	2	4	4	1	5	3	6	9	—	—	—	—	—	—
—	—	—	—	—	—	—	—	—	—	—	—	—	—	—
87	66	153	60	16	76	14	4	18	5	6	11	5	2	7
—	—	—	1	—	1	—	1	1	—	—	—	1	—	1
—	—	—	—	—	—	—	—	—	—	—	—	—	—	—
—	—	—	2	—	2	4	2	6	—	—	—	5	1	6
311	228	539	57	27	84	92	72	164	8	8	16	108	80	188
—	—	—	83	47	130	143	125	268	48	45	93	9	9	18
109	64	173	70	7	77	6	—	6	4	—	4	29	5	34
—	—	—	15	11	25	35	26	71	59	75	134	1	1	2
—	—	—	—	—	—	—	—	—	—	—	—	—	—	—
1	1	2	2	1	3	—	—	—	—	—	—	—	—	—
—	1	1	3	—	3	3	1	4	—	—	—	2	1	3
—	—	—	—	1	1	6	5	11	50	49	99	—	—	—
14	4	18	6	3	9	—	—	—	1	—	1	1	—	1
—	—	—	—	—	—	—	—	—	—	—	—	—	—	—
—	—	—	—	—	—	—	—	—	—	—	—	—	—	—
—	—	—	—	—	—	1	—	1	—	—	—	—	—	—
1	—	1	—	—	—	—	—	—	—	—	—	—	—	—
—	—	—	2	—	2	—	—	—	—	—	—	4	—	4
—	—	—	—	—	—	—	—	—	—	—	—	—	—	—
1	1	2	2	1	3	1	—	1	—	—	—	1	4	5
—	—	—	—	—	—	—	—	—	—	—	—	—	—	—
1	1	2	—	—	—	—	—	—	—	—	—	2	4	6
—	—	—	—	—	—	—	—	—	—	—	—	—	—	—
—	—	—	—	—	—	—	—	—	—	—	—	—	—	—
339	253	592	—	—	—	—	—	—	—	—	—	—	—	—
16	4	20	20	11	41	11	5	16	20	7	27	17	6	23
—	1	2	1	—	1	3	2	5	1	1	2	1	1	2
893	616	1.529	372	142	514	497	406	903	216	207	423	195	126	321

ationalité brésilienne).

População estrangeira do Estado do Pa

Population étrangère de l'État de Pa

(CONTINUA)

PAIZES PAYS	Palmas			Palmeira			Palmyra				
	Homens Hommes	Mulheres Femmes	Total Total	Homens Hommes	Mulheres Femmes	Total Total	Homens Hommes	Mulheres Femmes	Total Total		
Europa..... Europe	Alemanha..... Allemagne	32	15	47	36	23	59	5	1	6	
	Austria..... Autriche	33	28	61	23	22	45	5	1	6	
	Belgica..... Belgique	—	—	—	—	—	—	—	—	—	
	Dinamarca..... Danemark	—	—	—	—	—	—	—	—	—	
	França..... France	2	1	3	3	3	6	—	—	—	
	Grecia..... Grèce	—	—	—	—	—	—	—	—	—	
	Hespanha..... Espagne	2	3	5	14	3	17	—	—	—	
	Hollanda..... Pays-Bas	—	—	—	—	—	—	—	—	—	
	Hungria..... Hongrie	—	—	—	—	—	—	—	—	—	
	Inglaterra..... Angleterre	—	—	—	—	1	1	—	—	—	
	Italia..... Italie	24	9	33	67	41	108	3	3	6	
	Polonia..... Pologne	17	8	25	186	159	345	126	131	257	
	Portugal..... Portugal	7	7	14	22	14	36	—	—	—	
	Russia..... Russie	65	71	136	83	73	156	4	4	8	
	Servia..... Serbie	—	—	—	—	—	—	—	—	—	
	Suecia..... Suède	4	2	6	1	—	1	—	—	—	
	Suissa..... Suisse	2	—	2	—	1	1	—	—	—	
	Outros paizes..... Autres pays	5	7	12	—	—	—	—	7	7	
	America..... Amérique	Argentina..... Argentine	58	14	72	5	2	7	—	—	—
		Bolivia..... Bolivie	—	—	—	—	—	—	—	—	—
Canadá..... Canada		—	—	—	—	—	—	—	—	—	
Chile..... Chili		—	—	—	—	—	—	—	—	—	
Cuba..... Cuba		—	—	—	—	—	—	—	—	—	
Estados Unidos..... Etats Unis		—	—	—	2	1	3	—	—	—	
Mexico..... Mexique		—	—	—	—	—	—	—	—	—	
Paraguay..... Paraguay		33	6	39	—	—	—	—	—	—	
Perú..... Pérou		—	—	—	—	—	—	—	—	—	
Uruguay..... Uruguay		3	—	3	12	9	21	—	—	—	
Venezuela..... Vénézuéla		—	—	—	—	—	—	—	—	—	
Outros paizes..... Autres pays		—	—	—	1	—	1	—	—	—	
Asia..... Asie		Japão..... Japon	—	—	—	—	—	—	—	—	—
	Turquia Asiatica..... Turquie Asiatique	35	14	49	8	5	13	—	—	—	
Paizes diversos ou indeterminados..... Pays divers ou indeterminés	1	—	1	4	2	6	—	—	—		
TOTAL DE ESTRANGEIROS (*)..... TOTAL D'ETRANGERS	323	185	508	467	359	826	143	147	290		

(*) Inclusive os estrangeiros que adoptaram a nacionalidade brasileira. (Y compris les étrangers qui ont adopté la

Paraná, segundo a nacionalidade e o sexo

Paraná, d'après la nationalité et le sexe

(CÃO - SUITE)

Parangaguá			Pirahy			Ponta Grossa			Porto de Cima			Prudentópolis		
Homens	Mulheres	Total	Homens	Mulheres	Total	Homens	Mulheres	Total	Homens	Mulheres	Total	Homens	Mulheres	Total
Hom- mes	Fem- mes	Total	Hom- mes	Fem- mes	Total	Hom- mes	Fem- mes	Total	Hom- mes	Fem- mes	Total	Hom- mes	Fem- mes	Total
68	25	93	—	5	5	179	173	352	3	—	3	24	12	36
14	7	21	5	1	6	85	67	152	—	—	—	450	475	925
—	—	—	—	—	—	3	—	3	—	—	—	—	1	1
31	1	32	—	—	—	—	—	—	—	—	—	—	—	—
1	2	3	1	—	1	10	10	20	1	—	1	—	—	—
13	11	24	—	—	—	—	—	—	—	—	—	—	—	—
50	16	66	4	—	4	36	27	63	5	2	7	14	17	31
5	4	9	1	2	3	9	13	22	—	—	—	—	—	—
—	—	—	—	—	—	3	1	4	—	1	1	—	—	—
4	2	6	—	—	—	4	—	4	—	—	—	—	2	2
96	80	176	36	17	53	210	163	373	22	10	32	47	32	79
6	5	11	25	15	40	235	221	456	6	5	11	200	222	422
215	50	265	—	—	—	62	19	81	7	1	8	2	—	2
1	1	2	2	1	3	160	144	304	1	—	1	1.788	1.795	3.583
—	—	—	—	—	—	1	—	1	—	—	—	—	—	—
1	—	1	—	—	—	1	—	1	—	—	—	—	1	1
1	—	1	1	1	2	8	2	10	—	—	—	1	1	2
7	7	14	14	8	22	142	144	286	1	1	2	103	64	167
42	14	56	4	—	4	25	26	51	1	—	1	—	1	1
—	—	—	—	—	—	—	—	—	—	—	—	—	—	—
—	—	—	—	—	—	—	—	—	—	—	—	—	1	1
—	—	—	—	—	—	1	—	1	—	—	—	—	—	—
—	—	—	—	—	—	—	—	—	—	—	—	—	—	—
—	—	—	—	—	—	3	4	7	—	—	—	1	2	3
—	—	—	—	—	—	—	—	—	—	—	—	—	—	—
1	1	2	—	—	—	3	—	3	—	—	—	4	1	5
—	—	—	—	—	—	—	—	—	—	—	—	—	—	—
7	5	12	—	—	—	3	—	3	—	—	—	—	—	—
—	—	—	—	—	—	—	—	—	—	—	—	—	—	—
—	—	—	—	—	—	—	—	—	—	—	—	2	—	2
2	—	2	—	—	—	—	—	—	—	—	—	—	—	—
97	67	164	7	1	8	86	45	131	1	—	1	8	4	12
2	—	2	—	—	—	6	5	11	—	—	—	—	—	—
664	298	962	100	51	151	1.275	1.064	2.339	48	20	68	2.644	2.631	5.275

nationalité brésilienne).

População estrangeira do Estado do Pa

Population étrangère de l'État de Pa

(CONTINUA.)

PAIZES PAYS	Ribeirão Claro			Rio Branco			Rio Negro				
	Homens	Mulheres	Total	Homens	Mulheres	Total	Homens	Mulheres	Total		
	Hommes	Femmes	Total	Hommes	Femmes	Total	Hommes	Femmes	Total		
Europa..... Europe	Allemanha..... Allemagne	13	6	19	2	1	3	134	99	233	
	Austria..... Autriche	5	5	10	1	—	1	103	79	182	
	Belgica..... Belgique	—	—	—	—	—	—	—	—	—	
	Dinamarca..... Danemark	—	—	—	—	—	—	2	—	2	
	França..... France	—	—	—	2	1	3	4	2	6	
	Grecia..... Grèce	—	—	—	—	—	—	—	—	—	
	Hespanha..... Espagne	110	85	196	17	5	22	13	2	15	
	Hollanda..... Pays-Bas	—	—	—	—	—	—	1	2	3	
	Hungria..... Hongrie	—	2	2	—	—	—	—	—	—	
	Inglaterra..... Angleterre	—	—	—	1	—	1	—	—	—	
	Italia..... Italie	273	231	504	10	5	15	36	25	61	
	Polonia..... Pologne	1	—	1	7	4	11	151	132	283	
	Portugal..... Portugal	46	28	74	6	3	9	11	3	14	
	Russia..... Russie	5	5	10	—	—	—	365	372	737	
	Servia..... Serbie	—	—	—	—	—	—	—	—	—	
	Suecia..... Suède	—	—	—	—	—	—	1	1	2	
	Suissa..... Suisse	—	—	—	—	1	1	8	9	17	
	Outros paizes..... Autres pays	1	—	1	—	—	—	11	1	12	
	America..... Amérique	Argentina..... Argentine	20	29	49	—	—	—	4	—	4
		Bolivia..... Bolivie	—	—	—	—	—	—	—	—	—
Canadá..... Canada		—	—	—	—	—	—	—	—	—	
Chile..... Chili		—	—	—	—	—	—	—	—	—	
Cuba..... Cuba		—	—	—	—	—	—	—	—	—	
Estados Unidos..... Etats-Unis		1	1	2	—	—	—	2	—	2	
Mexico..... Mexique		—	—	—	—	—	—	—	—	—	
Paraguay..... Paraguay		1	—	1	—	—	—	1	—	1	
Perú..... Pérou		—	—	—	—	—	—	—	—	—	
Uruguay..... Uruguay		—	—	—	—	—	—	1	1	2	
Venezuela..... Vénézuëla		—	—	—	—	—	—	—	—	—	
Outros paizes..... Autres pays		—	—	—	—	—	—	—	—	—	
Asia..... Asie	Japão..... Japon	37	25	62	—	—	—	—	—	—	
	Turquia Asiatica..... Turquie-Asiatique	30	17	47	5	—	5	30	12	42	
Paizes diversos ou indeterminados..... Pays divers ou indeterminés	—	—	—	—	—	—	1	—	1		
TOTAL DE FSTRANGEIROS (*)..... TOTAL D'ÉTRANGERS	543	435	978	51	20	71	879	740	1.619		

(*) Inclusive os estrangeiros que adoptaram a nacionalidade brasileira. (Y compris les étrangers qui ont adopté la

raná, segundo a nacionalidade e o sexo

raná, d'après la nationalité et le sexe

ÇÃO - SUITE)

Santo Antonio da Platina			Santo Antonio do Imbituva			São João do Triunpho			São José da Boa Vista			São José dos Pinhaes			São Matheus		
Homens	Mulheres	Total	Homens	Mulheres	Total	Homens	Mulheres	Total	Homens	Mulheres	Total	Homens	Mulheres	Total	Homens	Mulheres	Total
Hom- mes	Fem- mes	Total	Hom- mes	Fem- mes	Total	Hom- mes	Fem- mes	Total	Hom- mes	Fem- mes	Total	Hom- mes	Fem- mes	Total	Hom- mes	Fem- mes	Total
—	—	—	55	44	99	12	1	13	4	1	5	75	58	133	21	11	32
4	2	6	23	22	45	11	3	14	1	1	2	232	193	430	598	610	1.208
—	—	—	—	—	—	—	—	—	—	—	—	—	—	—	—	—	—
—	—	—	—	—	—	—	—	—	—	—	—	1	—	1	—	—	—
—	—	—	2	—	2	1	—	1	1	—	1	3	2	5	—	—	—
—	—	—	1	—	1	—	—	—	—	—	—	—	—	—	—	—	—
29	14	43	2	5	7	2	4	6	7	1	8	16	11	27	10	10	20
—	—	—	6	7	13	1	—	1	3	—	3	6	2	8	—	—	—
—	—	—	2	—	2	—	—	—	—	—	—	1	1	2	1	2	3
—	—	—	2	1	3	—	—	—	—	—	—	3	1	4	2	—	2
43	21	64	72	48	120	17	12	29	19	11	30	250	194	444	7	1	8
5	—	5	64	57	121	52	42	94	4	4	8	296	282	578	669	648	1.317
77	13	90	6	—	6	7	1	8	12	7	19	7	1	8	1	—	1
—	—	—	72	71	143	7	4	11	—	1	1	44	37	81	76	70	146
—	—	—	—	—	—	—	—	—	—	—	—	—	—	—	—	—	—
—	—	—	—	—	—	—	—	—	—	—	—	3	1	4	—	—	—
—	—	—	7	1	8	—	—	—	—	—	—	8	7	15	—	—	—
—	—	—	—	—	—	—	2	2	—	—	—	—	—	—	10	2	12
—	1	1	4	1	5	1	—	1	—	—	—	—	1	1	2	—	2
—	—	—	—	—	—	—	—	—	—	—	—	—	—	—	—	—	—
—	—	—	—	—	—	—	—	—	—	—	—	—	—	—	—	—	—
—	—	—	—	—	—	—	—	—	—	—	—	—	—	—	—	—	—
—	—	—	—	—	—	—	—	—	—	—	—	—	—	—	—	—	—
—	—	—	—	1	1	—	—	—	—	—	—	—	1	1	—	—	—
—	—	—	—	—	—	—	—	—	—	—	—	—	—	—	—	—	—
—	—	—	6	—	6	5	—	5	—	—	—	—	—	—	—	—	—
—	—	—	—	—	—	—	—	—	—	—	—	—	—	—	—	—	—
—	—	—	1	—	1	—	—	—	—	—	—	—	—	—	—	—	—
—	—	—	—	—	—	—	—	—	—	—	—	—	—	—	—	—	—
6	—	6	13	2	15	20	14	34	13	2	15	20	4	24	—	—	—
—	—	—	—	—	—	—	1	1	1	—	1	—	—	—	1	—	1
164	51	215	338	260	598	136	84	220	65	28	93	965	801	1.766	1.398	1.354	2.752

nationalité brésilienne..

População estrangeira do Estado do Pará

Population étrangère de l'État de Pará

(CONCLUÍ)

PAIZES PAYS	São Pedro do Mallet			Serro Azul			Tamandaré				
	Homens	Mulheres	Total	Homens	Mulheres	Total	Homens	Mulheres	Total		
	Hommes	Femmes	Total	Hommes	Femmes	Total	Hommes	Femmes	Total		
Europa..... Europe	Allemanha..... Allemagne	11	7	18	18	15	33	18	15	33	
	Austria..... Autriche	458	458	916	4	1	5	4	2	6	
	Belgica..... Belgique	—	—	—	—	—	—	—	—	—	
	Dinamarca..... Danemark	1	—	1	—	—	—	—	—	—	
	França..... France	—	—	—	17	14	31	—	—	—	
	Grecia..... Grèce	—	—	—	1	—	1	1	—	1	
	Hespanha..... Espagne	2	—	2	4	—	4	2	—	2	
	Hollanda..... Pays-Bas	—	1	1	—	—	—	—	—	—	
	Hungria..... Hongrie	—	—	—	—	—	—	—	—	—	
	Inglaterra..... Angleterre	1	—	1	10	3	13	1	—	1	
	Italia..... Italie	7	2	9	20	9	29	61	47	108	
	Polonia..... Pologne	990	1.010	2.000	6	5	11	132	132	264	
	Portugal..... Portugal	11	1	12	9	—	9	6	1	7	
	Russia..... Russie	1.028	1.052	2.090	5	—	5	1	—	1	
	Servia..... Serbie	—	—	—	—	—	—	—	—	—	
	Suecia..... Suède	—	—	—	—	—	—	—	—	—	
	Suissa..... Suisse	1	—	1	3	6	9	—	—	—	
	Outros paizes..... Autres pays	—	—	—	—	—	—	—	—	—	
	America..... Amérique	Argentina..... Argentine	1	—	1	—	—	—	—	1	1
		Bolivia..... Bolivie	—	—	—	—	—	—	—	—	—
		Canadá..... Canada	—	—	—	—	—	—	—	—	—
		Chile..... Chili	—	—	—	—	—	—	—	—	—
		Cuba..... Cuba	—	—	—	—	—	—	—	—	—
Estados Unidos..... États Unis		—	—	—	—	1	1	—	—	—	
Mexico..... Mexique		—	—	—	—	—	—	—	—	—	
Paraguay..... Paraguay		—	—	—	—	—	—	—	—	—	
Perú..... Pérou		—	1	1	—	—	—	—	—	—	
Uruguay..... Uruguay		—	—	—	—	—	—	1	1	2	
Venezuela..... Vénézuéla		—	—	—	—	—	—	—	—	—	
Outros paizes..... Autres pays		—	—	—	—	—	—	—	—	—	
Asia..... Asie		Japão..... Japon	—	—	—	—	—	—	—	—	—
	Turquia Asiatica..... Turquie Asiatique	7	4	11	10	1	11	1	1	2	
Paizes diversos ou indeterminados..... Pays divers ou indéterminés	2	1	3	1	—	1	—	—	—		
TOTAL DE ESTRANGEIROS (*)..... TOTAL D'ÉTRANGERS	2.520	2.547	5.067	103	55	163	228	200	428		

(*) Inclusive os estrangeiros que adoptaram a nacionalidade brasileira. (Y compris les étrangers qui ont adopté la

raná, segundo a nacionalidade e o sexo

raná, d'après la nationalité et le sexe

SÃO - FIN)

Teixeira Soares			Thomazina			Tibagy			União da Victoria			Ypiranga			Total		
Homens	Mulheres	Total	Homens	Mulheres	Total	Homens	Mulheres	Total	Homens	Mulheres	Total	Homens	Mulheres	Total	Homens	Mulheres	Total
Hom- mes	Fem- mes	Total	Hom- mes	Fem- mes	Total	Hom- mes	Fem- mes	Total	Hom- mes	Fem- mes	Total	Hom- mes	Fem- mes	Total	Hom- mes	Fem- mes	Total
34	22	56	15	6	21	18	12	30	206	139	345	30	22	52	2.632	2.106	4.738
23	17	40	16	5	21	8	4	12	111	100	211	14	14	28	3.226	3.078	6.304
—	—	—	—	1	1	—	—	—	7	7	14	—	—	—	31	17	48
—	—	—	—	—	—	—	—	—	—	—	—	—	—	—	50	10	60
1	—	1	—	—	—	1	—	1	4	1	5	—	—	—	182	178	360
—	—	—	—	—	—	1	—	1	—	—	—	—	—	—	20	11	31
6	2	8	106	36	142	1	—	1	17	12	29	7	1	8	1.114	703	1.817
18	13	31	—	—	—	—	—	—	8	4	12	6	6	12	188	172	360
—	—	—	—	—	—	1	—	1	—	—	—	—	—	—	22	11	33
—	—	—	—	1	1	3	—	3	1	—	1	—	—	—	114	70	184
38	27	65	61	27	88	16	2	18	43	23	66	36	19	55	5.073	3.973	9.046
141	92	233	80	36	116	31	20	51	773	763	1.536	413	376	789	8.444	8.000	16.444
15	6	21	129	17	146	12	2	14	15	6	21	4	1	5	1.402	406	1.803
27	9	36	12	7	19	4	1	5	176	138	314	776	790	1.566	6.284	6.026	12.310
—	—	—	—	—	—	—	—	—	—	—	—	—	—	—	2	2	4
1	—	1	—	—	—	—	—	—	—	—	—	—	—	—	55	41	96
3	1	4	3	4	7	1	—	1	6	5	11	6	1	7	151	122	273
—	—	—	4	—	4	—	1	1	21	19	40	25	32	57	536	448	934
1	—	1	3	—	3	1	—	1	13	7	20	—	—	—	1.459	726	2.185
—	—	—	—	—	—	—	—	—	—	—	—	—	—	—	—	—	—
—	—	—	—	—	—	—	—	—	—	—	—	—	—	—	1	2	3
—	—	—	—	—	—	—	—	—	—	—	—	—	—	—	6	1	7
—	—	—	—	—	—	—	—	—	—	—	—	—	—	—	1	—	1
—	—	—	1	—	1	—	—	—	1	—	1	—	—	—	52	29	81
—	—	—	—	—	—	—	—	—	—	—	—	—	—	—	—	—	—
1	—	1	—	1	1	1	1	2	11	—	11	—	—	—	2.137	866	3.003
—	—	—	—	—	—	—	—	—	—	—	—	—	—	—	1	2	3
—	—	—	1	1	2	—	—	—	1	1	2	—	—	—	95	50	145
—	—	—	—	—	—	—	—	—	—	—	—	—	—	—	—	1	1
—	—	—	—	—	—	—	—	—	—	—	—	—	—	—	8	2	10
—	—	—	—	—	—	—	—	—	—	—	—	—	—	—	410	291	701
12	12	24	58	11	69	22	16	38	8	2	10	13	13	26	1.103	522	1.625
2	1	3	—	—	—	4	2	6	—	—	—	—	—	—	55	33	88
323	202	525	489	153	642	125	61	186	1.422	1.227	2.649	1.330	1.275	2.605	34.854	27.899	62.753

(nationalité brésilienne).

População estrangeira do Estado de Per

Population étrangère de l'État de Per

PAIZES PAYS	Afogados de Ingazeira			Agua Preta			Aguas Bellas			
	Homens	Mulheres	Total	Homens	Mulheres	Total	Homens	Mulheres	Total	
	Hommes	Femmes	Total	Hommes	Femmes	Total	Hommes	Femmes	Total	
Europa..... Europe	Allemanha..... Allemagne	—	—	—	—	—	—	—	—	
	Austria..... Autriche	—	—	—	—	—	—	—	—	
	Belgica..... Belgique	—	—	—	—	—	—	—	—	
	Dinamarca..... Danemark	—	—	—	—	—	—	—	—	
	França..... France	1	—	1	—	—	—	—	—	
	Grecia..... Grèce	—	—	—	—	—	—	—	—	
	Hespanha..... Espagne	—	—	—	—	—	—	—	—	
	Hollanda..... Pays-Bas	—	—	—	—	—	—	—	—	
	Hungria..... Hongrie	—	—	—	—	—	—	—	—	
	Inglaterra..... Angleterre	—	—	—	—	—	—	—	—	
	Italia..... Italie	—	—	—	—	—	—	—	—	
	Polonia..... Pologne	—	—	—	—	—	—	—	—	
	Portugal..... Portugal	—	—	—	3	1	4	—	—	
	Russia..... Russie	—	—	—	—	—	—	—	—	
	Servia..... Serbie	—	—	—	—	—	—	—	—	
	Suecia..... Suède	—	—	—	—	—	—	—	—	
	Suissa..... Suisse	—	—	—	—	—	—	—	—	
	Outros paizes..... Autres pays	—	—	—	—	—	—	—	—	
	America..... Amérique	Argentina..... Argentine	—	—	—	—	—	—	1	—
		Bolivia..... Bolivie	—	—	—	—	—	—	—	—
Canadá..... Canada		—	—	—	—	—	—	—	—	
Chile..... Chili		—	—	—	—	—	—	—	—	
Cuba..... Cuba		—	—	—	—	—	—	—	—	
Estados-Unidos..... Etats Unis		—	—	—	—	—	—	—	—	
Mexico..... Mexique		—	—	—	—	—	—	—	—	
Paraguay..... Paraguay		—	—	—	—	—	—	—	—	
Perú..... Pérou		—	—	—	—	—	—	—	—	
Uruguay..... Uruguay		—	—	—	—	—	—	—	—	
Venezuela..... Vénézuéla		—	—	—	—	—	—	—	—	
Outros paizes..... Autres pays		—	—	—	—	—	—	—	—	
Asia..... Asie	Japão..... Japon	—	—	—	—	—	—	—	—	
	Turquia Asiatica..... Turquie-Asiatique	—	—	—	—	—	—	—	—	
Paizes diversos ou indeterminados..... Pays divers ou indeterminés	—	—	—	1	—	1	—	—		
TOTAL DE ESTRANGEIROS (*)..... TOTAL D'ETRANGERS	1	—	1	4	1	5	1	—	1	

(*) Inclusive os estrangeiros que adoptaram a nacionalidade brasileira. (Y compris les étrangers qui ont adopté la

nambuco, segundo a nacionalidade e o sexo

nambuco, d'après la nationalité et le sexe

Atagôa de Baixo			Altinho			Amaragy			Barreiras			Belmonte		
Homens	Mulheres	Total	Homens	Mulheres	Total	Homens	Mulheres	Total	Homens	Mulheres	Total	Homens	Mulheres	Total
Hom- mes	Fem- mes	Total	Hom- mes	Fem- mes	Total	Hom- mes	Fem- mes	Total	Hom- mes	Fem- mes	Total	Hom- mes	Fem- mes	Total
-	-	-	-	-	-	-	-	-	1	-	1	-	-	-
-	-	-	-	-	-	-	-	-	-	-	-	-	-	-
-	-	-	-	-	-	-	-	-	-	-	-	-	-	-
1	-	1	-	-	-	-	-	-	-	-	-	-	-	-
-	-	-	-	-	-	-	-	-	-	-	-	-	-	-
-	-	-	-	-	-	-	-	-	-	-	-	-	-	-
1	-	1	-	-	-	-	-	-	4	-	4	-	-	-
-	-	-	-	-	-	-	-	-	-	-	-	-	-	-
-	-	-	-	-	-	3	-	3	3	2	5	-	-	-
-	-	-	-	-	-	-	-	-	-	-	-	-	-	-
-	-	-	-	-	-	-	-	-	-	-	-	-	-	-
-	-	-	-	-	-	-	-	-	-	-	-	-	-	-
-	-	-	-	-	-	-	-	-	-	-	-	-	-	-
-	-	-	-	-	-	-	-	-	-	-	-	-	-	-
-	-	-	-	-	-	-	-	-	-	-	-	-	-	-
-	-	-	-	-	-	-	-	-	-	-	-	-	-	-
-	-	-	-	-	-	-	-	-	-	-	-	-	-	-
-	-	-	-	-	-	-	-	-	-	-	-	-	-	-
-	-	-	-	-	-	-	-	-	-	-	-	-	-	-
-	-	-	-	-	-	-	-	-	-	-	-	-	-	-
1	-	1	-	-	-	-	-	-	-	-	-	-	-	-
-	-	-	-	-	-	-	-	-	-	-	-	-	-	-
-	-	-	-	-	-	-	1	1	-	-	-	-	-	-
3	-	3	-	-	-	3	1	4	8	2	10	-	-	-

nationalité brésilienne).

População estrangeira do Estado de Per

Population étrangère de l'État de Per

(CONTINUA)

PAIZES PAYS	Bezerros			Bôa Vista			Bom Conselho			
	Homens Hommes	Mulheres Femmes	Total Total	Homens Hommes	Mulheres Femmes	Total Total	Homens Hommes	Mulheres Femmes	Total Total	
Europa..... Europe	Allemanha..... Allemagne	—	—	—	—	—	—	—	—	
	Austria..... Autriche	—	—	—	—	—	—	—	—	
	Belgica..... Belgique	—	—	—	—	—	—	—	—	
	Dinamarca..... Danemark	—	—	—	—	—	—	—	—	
	França..... France	—	—	—	—	—	—	—	—	
	Grecia..... Grèce	—	—	—	—	—	—	—	—	
	Hespanha..... Espagne	—	—	—	—	—	—	—	—	
	Hollanda..... Pays-Bas	—	—	—	—	—	—	—	—	
	Hungria..... Hongrie	—	—	—	—	—	—	—	—	
	Inglaterra..... Angleterre	—	—	—	—	—	—	—	—	
	Italia..... Italie	1	—	1	—	—	—	3	—	3
	Polonia..... Pologne	—	—	—	—	—	—	—	—	—
	Portugal..... Portugal	—	—	—	—	—	—	—	—	—
	Russia..... Russie	—	—	—	—	—	—	—	—	—
	Servia..... Serbie	—	—	—	—	—	—	—	—	—
	Suecia..... Suède	—	—	—	—	—	—	—	—	—
	Suissa..... Suisse	—	—	—	—	—	—	—	—	—
	Outros paizes..... Autres pays	—	—	—	—	—	—	—	—	—
	America..... Amérique	Argentina..... Argentine	—	—	—	—	—	—	—	—
Bolivia..... Bolivie		—	—	—	—	—	—	—	—	
Canadá..... Canada		—	—	—	—	—	—	—	—	
Chile..... Chili		—	—	—	—	—	—	—	—	
Cuba..... Cuba		—	—	—	—	—	—	—	—	
Estados Unidos..... États Unis		—	—	—	—	—	—	—	—	
Mexico..... mexique		—	—	—	—	—	—	—	—	
Paraguay..... Paraguay		—	—	—	—	—	—	—	—	
Perú..... Pérou		—	—	—	—	—	—	—	—	
Uruguay..... Uruguay		—	—	—	—	—	—	—	—	
Venezuela..... Vénézuéla		—	—	—	—	—	—	—	—	
Outros paizes..... Autres pays		—	—	—	—	—	—	—	—	
Asia..... Asie		Japão..... Japon	—	—	—	—	—	—	—	—
	Turquia-Asiatica..... Turquie Asiatique	—	—	—	—	—	—	—	—	
Paizes diversos ou indeterminados..... Pays divers ou indéterminés	—	—	—	—	—	—	—	—	—	
TOTAL DE ESTRANGEIROS (*)..... TOTAL D'ÉTRANGERS	1	—	1	—	—	—	3	—	3	

(*) Inclusive os estrangeiros que adoptaram a nacionalidade brasileira. (Y compris les étrangers qui ont adopté la

nambuco, segundo a nacionalidade e o sexo

nambuco, d'après la nationalité et le sexe

CAO -- SUITE)

Bom Jardim			Bonito			Brejo da Madre de Deus			Buique			Cabo		
Homens	Mulheres	Total	Homens	Mulheres	Total	Homens	Mulheres	Total	Homens	Mulheres	Total	Homens	Mulheres	Total
Hommes	Femmes	Total	Hommes	Femmes	Total	Hommes	Femmes	Total	Hommes	Femmes	Total	Hommes	Femmes	Total
—	—	—	—	—	—	—	—	—	—	—	—	—	—	—
—	—	—	—	—	—	—	—	—	—	—	—	—	—	—
—	—	—	—	—	—	—	—	—	—	—	—	—	—	—
—	—	—	—	—	—	—	—	—	—	—	—	—	—	—
—	—	—	—	—	—	—	—	—	—	—	—	—	—	—
—	—	—	—	—	—	—	—	—	—	—	—	—	—	—
—	—	—	—	—	—	—	—	—	—	—	—	—	—	—
—	—	—	—	—	—	—	—	—	—	—	—	—	—	—
—	—	—	—	—	—	—	—	—	—	—	—	—	—	—
—	—	—	—	—	—	—	—	—	—	—	—	1	—	1
4	1	5	4	2	6	—	—	—	—	—	—	1	1	2
—	—	—	—	—	—	—	—	—	—	—	—	—	—	—
—	—	—	—	1	1	4	—	4	—	—	—	10	—	10
—	—	—	—	—	—	—	—	—	—	—	—	4	1	5
—	—	—	—	—	—	—	—	—	—	—	—	—	—	—
—	—	—	—	—	—	—	—	—	—	—	—	—	—	—
—	—	—	—	—	—	—	—	—	—	—	—	—	—	—
—	—	—	—	—	—	—	—	—	—	—	—	—	—	—
—	—	—	—	—	—	—	—	—	—	—	—	—	—	—
—	—	—	—	—	—	—	—	—	—	—	—	—	—	—
—	—	—	—	—	—	—	—	—	—	—	—	—	—	—
—	—	—	—	—	—	—	—	—	—	—	—	—	—	—
—	—	—	—	—	—	—	—	—	—	—	—	—	—	—
—	—	—	—	—	—	—	—	—	1	—	1	—	—	—
—	—	—	—	—	—	—	—	—	—	—	—	—	—	—
—	—	—	—	—	—	—	—	—	—	—	—	—	—	—
—	—	—	—	—	—	—	—	—	—	—	—	—	—	—
—	—	—	—	—	—	—	—	—	—	—	—	—	—	—
—	—	—	—	—	—	—	—	—	—	—	—	—	—	—
—	—	—	—	—	—	—	—	—	—	—	—	—	—	—
—	—	—	—	—	—	—	—	—	—	—	—	—	—	—
—	—	—	—	—	—	—	—	—	—	—	—	—	—	—
—	—	—	—	—	—	—	—	—	—	—	—	—	—	—
—	—	—	—	—	—	—	—	—	—	—	—	—	—	—
—	—	—	—	—	—	—	—	—	—	—	—	—	—	—
—	—	—	—	—	—	—	—	—	—	—	—	—	—	—
—	—	—	—	—	—	—	—	—	—	—	—	1	1	2
4	1	5	4	3	7	4	—	4	1	—	1	17	3	20

nationalité brésilienne).

População estrangeira do Estado de Per

Population étrangère de l'État de Per

(CONTINUA)

PAIZES PAYS	Cabrobó			Canhotinho			Caruarú			
	Homens Hommes	Mulheres Femmes	Total	Homens Hommes	Mulheres Femmes	Total	Homens Hommes	Mulheres Femmes	Total	
Europa..... Europe	Allemanha..... Allemagne	—	—	—	—	—	—	1	1	
	Austria..... Autriche	—	—	—	—	—	—	—	—	
	Belgica..... Belgique	1	—	1	—	—	—	—	—	
	Dinamarca..... Danemark	—	—	—	—	—	—	—	—	
	França..... France	—	—	—	2	—	2	—	—	
	Grecia..... Grèce	—	—	—	1	—	1	—	—	
	Hespanha..... Espagne	—	—	—	1	—	1	1	1	
	Hollanda..... P.ys-Bas	—	—	—	—	—	—	—	—	
	Hungria..... Hongrie	—	—	—	—	—	—	—	—	
	Inglaterra..... Angleterre	—	—	—	—	—	—	—	—	
	Italia..... Italie	—	—	—	6	1	7	2	1	
	Polonia..... Pologne	—	—	—	—	—	—	—	—	
	Portugal..... Portugal	—	—	—	10	1	11	1	4	
	Russia..... Russie	—	—	—	—	—	—	—	—	
	Servia..... Serbie	—	—	—	1	1	2	—	—	
	Suecia..... Suède	—	—	—	—	—	—	—	—	
	Suissa..... Suisse	—	—	—	—	—	—	—	—	
	Outros paizes..... Autres pays	—	—	—	—	—	—	—	—	
	America..... Amérique	Argentina..... Argentine	—	—	—	—	—	—	—	—
		Bolivia..... Bolivie	—	—	—	—	—	—	—	—
Canadá..... Canada		—	—	—	—	—	—	—	—	
Chile..... Chili		—	—	—	—	—	—	—	—	
Cuba..... Cuba		—	—	—	—	—	—	—	—	
Estados Unidos..... États-Unis		—	—	—	—	—	—	—	—	
Mexico..... Mexique		—	—	—	—	—	—	—	—	
Paraguay..... Paraguay		—	—	—	—	—	—	—	—	
Perú..... Pérou		—	—	—	—	—	—	—	—	
Uruguay..... Uruguay		—	—	—	—	—	—	—	—	
Venezuela..... Vénézuéla		—	—	—	—	—	—	—	—	
Outros paizes..... Autres pays		—	—	—	—	—	—	—	—	
Asia..... Asie	Japão..... Japon	—	—	—	—	—	—	—	—	
	Turquia Asiatica..... Turquie-Asiatique	—	—	—	—	—	—	—	—	
Paizes diversos ou indeterminados..... Pays divers ou indéterminés	—	—	—	—	—	—	—	—		
TOTAL DE ESTRANGEIROS (*)..... TOTAL D'ÉTRANGERS	1	—	1	21	3	24	4	7	11	

(*) Inclusive os estrangeiros que adoptaram a nacionalidade brasileira. (Y compris les étrangers qui ont adopté la

nambuco, segundo a nacionalidade e o sexo

nambuco, d'après la nationalité et le sexe

CAO - SUITE)

Correntes			Escada			Flôres			Floresta			Gamelleira		
Homens	Mulheres	Total	Homens	Mulheres	Total	Homens	Mulheres	Total	Homens	Mulheres	Total	Homens	Mulheres	Total
Hom- mes	Fem- mes	Total	Hom- mes	Fem- mes	Total	Hom- mes	Fem- mes	Total	Hom- mes	Fem- mes	Total	Hom- mes	Fem- mes	Total
-	-	-	10	4	14	-	-	-	2	-	2	-	1	1
-	-	-	-	-	-	-	-	-	-	-	-	-	-	-
-	-	-	-	-	-	-	-	-	-	-	-	-	-	-
-	-	-	2	-	2	-	-	-	-	-	-	-	-	-
-	-	-	-	-	-	-	-	-	-	-	-	-	-	-
-	-	-	-	-	-	-	-	-	-	-	-	5	-	5
-	-	-	-	-	-	-	-	-	-	-	-	-	-	-
-	-	-	-	-	-	-	-	-	-	-	-	-	-	-
5	-	5	8	2	10	-	-	-	-	-	-	4	5	9
-	-	-	1	-	1	-	-	-	-	-	-	-	-	-
6	-	6	11	-	11	-	-	-	-	-	-	10	1	11
-	-	-	-	-	-	-	-	-	-	-	-	-	-	-
-	-	-	-	-	-	-	-	-	-	-	-	-	-	-
-	-	-	-	-	-	-	-	-	-	-	-	-	-	-
-	-	-	-	-	-	-	-	-	-	-	-	-	-	-
-	-	-	-	-	-	-	-	-	-	-	-	-	-	-
-	-	-	-	-	-	-	-	-	-	-	-	-	-	-
-	-	-	-	-	-	-	-	-	-	-	-	-	-	-
-	-	-	-	-	-	-	-	-	-	-	-	-	-	-
-	-	-	-	-	-	-	-	-	-	-	-	-	-	-
-	-	-	-	-	-	-	-	-	-	-	-	-	-	-
-	-	-	-	-	-	-	-	-	-	-	-	-	-	-
-	-	-	-	-	-	-	-	-	-	-	-	-	-	-
-	-	-	1	-	1	-	-	-	-	-	-	-	-	-
-	-	-	-	-	-	-	-	-	-	-	-	-	-	-
-	-	-	-	-	-	-	-	-	-	-	-	1	-	1
-	-	-	-	-	-	-	-	-	-	-	-	-	-	-
11	-	11	33	6	39	-	-	-	2	-	2	20	7	27

nationalité brésilienne).

População estrangeira do Estado de Per

Population étrangère de l'État de Per

CONTINUA

PAIZES PAYS	Garanhuns			Gloria de Goytá			Goyanna				
	Homens Hommes	Mulheres Femmes	Total Total	Homens Hommes	Mulheres Femmes	Total Total	Homens Hommes	Mulheres Femmes	Total Total		
Europa..... Europe	Allemanha..... Allemagne	1	—	1	—	—	—	1	—	1	
	Austria..... Autriche	—	—	—	—	—	—	—	—	—	
	Belgica..... Belgique	—	4	4	—	—	—	—	—	—	
	Dinamarca..... Danemark	—	—	—	—	—	—	—	—	—	
	França..... France	1	—	1	—	—	—	—	—	—	
	Grecia..... Grèce	—	—	—	—	—	—	—	—	—	
	Hespanha..... Espagne	1	1	2	—	—	—	—	—	—	
	Hollanda..... Pays-Bas	—	1	1	—	—	—	—	—	—	
	Hungria..... Hongrie	—	—	—	—	—	—	—	—	—	
	Inglaterra..... Angleterre	—	—	—	—	—	—	—	—	—	
	Italia..... Italie	13	12	30	—	—	—	1	—	1	
	Polonia..... Pologne	—	—	—	—	—	—	—	—	—	
	Portugal..... Portugal	36	9	45	1	—	1	1	—	1	
	Russia..... Russie	1	—	1	—	—	—	2	5	7	
	Servia..... Serbie	—	—	—	—	—	—	—	—	—	
	Suecia..... Suède	—	—	—	—	—	—	—	—	—	
	Suissa..... Suisse	—	—	—	—	—	—	1	—	1	
	Outros paizes..... Autres-pays	—	—	—	—	—	—	—	—	—	
	America..... Amérique	Argentina..... Argentine	—	—	—	—	—	—	—	—	—
		Bolivia..... Bolivie	—	—	—	—	—	—	—	—	—
Canadá..... Canada		—	—	—	—	—	—	—	—	—	
Chile..... Chili		—	—	—	—	—	—	—	—	—	
Cuba..... Cuba		—	—	—	—	—	—	—	—	—	
Estados Unidos..... États-Unis		2	3	5	—	—	—	—	—	—	
Mexico..... Mexique		—	—	—	—	—	—	—	1	1	
Paraguay..... Paraguay		—	—	—	—	—	—	—	—	—	
Perú..... Pérou		—	—	—	—	—	—	—	—	—	
Uruguay..... Uruguay		—	—	—	—	—	—	—	—	—	
Venezuela..... Vénézuéla		—	—	—	—	—	—	—	—	—	
Outros paizes..... Autres pays		—	—	—	—	—	—	—	—	—	
Asia..... Asie	Japão..... Japon	—	—	—	—	—	—	—	—	—	
	Turquia Asiatica..... Turquie-Asiatique	5	2	7	—	—	—	1	—	1	
Paizes diversos ou indeterminados..... Pays divers ou indéterminés	4	1	5	—	—	—	—	—	—		
TOTAL DE ESTRANGEIROS (*)..... TOTAL D'ÉTRANGERS	69	33	102	1	—	1	7	6	13		

(*) Inclusive os estrangeiros que adoptaram a nacionalidade brasileira. (Y compris les étrangers qui ont adopté la

nambuco, segundo a nacionalidade e o sexo

nambuco, d'après la nationalité et le sexe

ÇÃO - SUITE)

Granito			Gravatá			Iguarassú			Ipojuca			Itambé			Jaboatão		
Homens	Mulheres	Total	Homens	Mulheres	Total	Homens	Mulheres	Total	Homens	Mulheres	Total	Homens	Mulheres	Total	Homens	Mulheres	Total
Hom- mes	Fem- mes	Total	Hom- mes	Fem- mes	Total	Hom- mes	Fem- mes	Total	Hom- mes	Fem- mes	Total	Hom- mes	Fem- mes	Total	Hom- mes	Fem- mes	Total
-	-	-	-	-	-	-	-	-	7	-	7	-	-	-	2	1	3
-	-	-	-	-	-	-	-	-	-	-	-	-	-	-	-	-	-
-	-	-	-	-	-	-	-	-	-	-	-	-	-	-	-	-	-
-	-	-	-	-	-	-	-	-	-	-	-	-	-	-	2	2	4
-	-	-	-	-	-	-	-	-	-	-	-	-	-	-	5	-	5
-	-	-	-	-	-	-	-	-	-	-	-	-	-	-	2	-	2
-	-	-	-	-	-	-	-	-	-	-	-	-	-	-	10	4	14
-	-	-	-	-	-	-	-	-	-	-	-	-	-	-	25	8	33
1	-	1	-	-	-	4	2	6	-	-	-	6	1	7	30	7	37
-	-	-	-	-	-	-	-	-	-	-	-	-	-	-	1	-	1
-	-	-	4	-	4	1	-	1	2	3	5	-	-	-	38	14	52
-	-	-	1	-	1	1	1	2	-	-	-	-	-	-	-	-	-
-	-	-	-	-	-	-	-	-	-	-	-	-	-	-	-	-	-
-	-	-	-	-	-	-	-	-	-	-	-	-	-	-	-	-	-
-	-	-	-	-	-	-	-	-	-	-	-	-	-	-	-	1	1
-	-	-	-	-	-	-	-	-	-	-	-	-	-	-	12	5	17
-	-	-	-	-	-	-	-	-	-	-	-	-	-	-	1	1	2
-	-	-	-	-	-	-	-	-	-	-	-	-	-	-	-	-	-
-	-	-	-	-	-	-	-	-	-	-	-	-	-	-	-	-	-
-	-	-	-	-	-	-	-	-	-	-	-	-	-	-	-	-	-
-	-	-	-	-	-	-	-	-	-	-	-	-	-	-	-	-	-
-	-	-	-	-	-	-	-	-	-	-	-	-	-	-	-	-	-
-	-	-	-	-	-	-	-	-	-	-	-	-	-	-	-	-	-
-	-	-	-	-	-	-	-	-	-	-	-	-	-	-	2	2	4
-	-	-	-	-	-	-	-	-	-	-	-	-	-	-	-	-	-
-	-	-	-	-	-	-	-	-	-	-	-	-	-	-	1	-	1
-	-	-	-	-	-	-	-	-	-	-	-	-	-	-	1	2	3
1	-	1	5	-	5	6	3	9	9	3	12	6	1	7	132	47	179

nationalité brésilienne).

População estrangeira do Estado de Per

Population étrangère de l'État de Per

(CONTINUA)

PAIZES PAYS	Leopoldina			Limoeiro			Nazareth			
	Homens Hommes	Mulheres Femmes	Total	Homens Hommes	Mulheres Femmes	Total	Homens Hommes	Mulheres Femmes	Total	
Europa..... Europe	Allemanha..... Allemagne	—	—	—	—	—	—	—	—	
	Austria..... Autriche	—	—	—	—	—	—	—	—	
	Belgica..... Belgique	—	—	—	—	—	—	—	—	
	Dinamarca..... Danemark	—	—	—	—	—	—	—	—	
	França..... France	—	—	—	2	—	2	—	—	
	Grecia..... Grèce	—	—	—	—	—	—	—	—	
	Hespanha..... Espagne	—	—	—	—	—	—	—	—	
	Hollanda..... Pays-Bas	—	—	—	—	—	—	—	—	
	Hungria..... Hongrie	—	—	—	—	—	—	—	—	
	Inglaterra..... Angleterre	—	—	—	—	—	—	1	—	
	Italia..... Italie	1	—	1	7	6	13	13	9	
	Polonia..... Pologne	—	—	—	1	—	1	—	—	
	Portugal..... Portugal	—	—	—	31	14	45	3	—	
	Russia..... Russie	—	—	—	—	1	1	—	—	
	Servia..... Serbie	—	—	—	—	—	—	—	—	
	Suecia..... Suède	—	—	—	—	—	—	—	—	
	Suissa..... Suisse	—	—	—	—	—	—	—	—	
	Outros paizes..... Autres pays	—	—	—	—	—	—	—	—	
	America..... Amérique	Argentina..... Argentine	—	—	—	1	2	3	—	—
		Bolivia..... Bolivie	—	—	—	—	—	—	—	—
Canadá..... Canada		—	—	—	—	—	—	—	—	
Chile..... Chili		—	—	—	—	—	—	—	—	
Cuba..... Cuba		—	—	—	—	—	—	—	—	
Estados Unidos..... Etats Unis		—	—	—	—	—	—	—	—	
Mexico..... Mexique		—	—	—	—	—	—	—	—	
Paraguay..... Paraguay		—	—	—	—	—	—	—	—	
Perú..... Pérou		—	—	—	—	—	—	—	—	
Uruguay..... Uruguay		—	—	—	—	—	—	—	—	
Venezuela..... Vénézuéla		—	—	—	—	—	—	—	—	
Outros paizes..... Autres pays		—	—	—	—	1	1	—	—	
Asia..... Asie	Japão..... Japon	—	—	—	—	—	—	—	—	
	Turquia-Asiatica..... Turquie Asiatique	—	—	—	—	—	1	—	1	
	Turquia-Asiatica..... Turquie Asiatique	—	—	—	—	—	—	—	—	
Paizes diversos ou indeterminados..... Pays divers ou indeterminés	—	—	—	—	—	—	1	—	1	
TOTAL DE ESTRANGEIROS (*)..... TOTAL D'ÉTRANGERS	1	—	1	42	24	66	19	9	28	

(*) Inclusive os estrangeiros que adoptaram a nacionalidade brasileira. (Y compris les étrangers qui ont adopté la

nambuco, segundo a nacionalidade e o sexo

nambuco, d'après la nationalité et le sexe

ÇÃO - SUITE)

Novo Exú			Olinda			Garicary			Palmares			Panellas			Pau d'Alho		
Homens	Mulheres	Total	Homens	Mulheres	Total	Homens	Mulheres	Total	Homens	Mulheres	Total	Homens	Mulheres	Total	Homens	Mulheres	Total
Hom- mes	Fem- mes	Total	Hom- mes	Fem- mes	Total	Hom- mes	Fem- mes	Total	Hom- mes	Fem- mes	Total	Hom- mes	Fem- mes	Total	Hom- mes	Fem- mes	Total
-	-	-	79	41	120	-	-	-	-	-	-	-	-	-	-	-	-
-	-	-	2	2	4	-	-	-	-	-	-	-	-	-	-	-	-
-	-	-	-	-	-	-	-	-	1	-	1	-	-	-	-	-	-
-	-	-	5	5	10	-	-	-	1	1	2	-	-	-	1	-	1
-	-	-	6	11	17	-	-	-	-	-	-	-	-	-	2	1	3
-	-	-	-	-	-	-	-	-	1	-	1	-	-	-	-	-	-
-	-	-	55	31	86	-	-	-	1	-	1	-	-	-	1	-	1
-	-	-	14	15	29	-	-	-	18	6	24	-	-	-	7	3	10
-	-	-	-	1	1	-	-	-	1	-	1	-	-	-	-	-	-
-	-	-	202	64	266	-	-	-	22	1	23	-	-	-	9	4	13
-	-	-	1	-	1	-	-	-	4	-	4	-	-	-	1	-	1
-	-	-	-	-	-	-	-	-	-	-	-	-	-	-	-	-	-
-	-	-	3	1	4	-	-	-	-	-	-	-	-	-	-	-	-
-	-	-	1	-	1	-	-	-	1	-	1	-	-	-	-	-	-
-	-	-	-	1	1	-	-	-	-	1	1	-	-	-	-	-	-
-	-	-	-	1	1	-	-	-	-	-	-	-	-	-	-	-	-
-	-	-	2	1	3	-	-	-	-	-	-	-	-	-	-	-	-
-	-	-	-	-	-	-	-	-	-	1	1	-	-	-	-	-	-
-	-	-	-	-	-	-	-	-	-	-	-	-	-	-	-	-	-
-	-	-	6	3	9	-	-	-	1	-	1	-	-	-	-	-	-
-	-	-	3	-	3	-	-	-	-	-	-	-	-	-	-	-	-
-	-	-	3	-	3	-	-	-	2	2	4	-	-	-	-	-	-
-	-	-	3	2	5	-	-	-	6	1	7	-	-	-	-	-	-
-	-	-	385	179	564	-	-	-	59	13	72	-	-	-	21	8	29

nacionalité brésilienne).

População estrangeira do Estado de Per

Population étrangère de l'État de Per

(CONTINUA)

PAIZES PAYS	Pedra			Pescueira			Petroliua			
	Homens Hommes	Mulheres Femmes	Total Total	Homens Hommes	Mulheres Femmes	Total Total	Homens Hommes	Mulheres Femmes	Total Total	
Europa..... Europe	Allemanha..... Allemagne	—	—	—	18	—	18	—	—	—
	Austria..... Autriche	—	—	—	1	—	1	—	—	—
	Belgica..... Belgique	—	—	—	—	—	—	—	—	—
	Dinamarca..... Danemark	—	—	—	—	—	—	—	—	—
	França..... France	—	—	—	—	1	1	—	—	—
	Grecia..... Grèce	—	—	—	—	—	—	—	—	—
	Hespanha..... Espagne	—	—	—	—	—	—	9	—	9
	Hollanda..... P. ys-Bas	—	—	—	—	—	—	—	—	—
	Hungria..... Hongrie	—	—	—	—	—	—	—	—	—
	Inglaterra..... Angleterre	—	—	—	—	—	—	—	—	—
	Italia..... Italie	—	—	—	4	—	4	—	1	1
	Polonia..... Pologne	—	—	—	—	—	—	—	—	—
	Portugal..... Portugal	1	—	1	18	8	26	10	2	12
	Russia..... Russie	—	—	—	—	—	—	—	—	—
	Servia..... Serbie	—	—	—	—	—	—	—	—	—
	Suecia..... Suède	—	—	—	—	—	—	—	—	—
	Suissa..... Suisse	—	—	—	—	—	—	—	—	—
	Outros paizes..... Autres pays	—	—	—	—	—	—	—	—	—
	America..... Amérique	Argentina..... Argentine	—	—	—	—	—	—	—	—
Bolivia..... Bolivie		—	—	—	—	—	—	—	—	—
Canada..... Canada		—	—	—	—	—	—	—	—	—
Chile..... Chili		—	—	—	—	—	—	—	—	—
Cuba..... Cuba		—	—	—	—	—	—	—	—	—
Estados Unidos..... États-Unis		—	—	—	1	—	1	2	—	2
Mexico..... Mexique		—	—	—	—	—	—	—	—	—
Paraguay..... Paraguay		—	—	—	—	—	—	—	—	—
Perú..... Pérou		—	—	—	—	—	—	—	—	—
Uruguay..... Uruguay		—	—	—	—	—	—	—	—	—
Venezuela..... Vénézuéla		—	—	—	—	—	—	—	—	—
Outros paizes..... Autres pays		—	—	—	—	—	—	—	—	—
Asia..... Asie		Japão..... Japon	—	—	—	—	—	—	—	—
	Turquia Asiática..... Turquie-Asiatique	—	—	—	2	—	2	—	3	3
Paizes diversos ou indeterminados..... Pays divers ou indéterminés	—	—	—	3	1	4	1	—	1	
TOTAL DE ESTRANGEIROS (*)..... TOTAL D'ÉTRANGERS	1	—	1	47	10	57	22	6	28	

(*) Inclusive os estrangeiros que adoptaram a nacionalidade brasileira. (Y compris les étrangers qui ont adopté la

nambuco, segundo a nacionalidade e o sexo

nambuco, d'après la nationalité et le sexe

ÇÃO - SUITE)

Quipapá			Recife			Rio Formoso			Salgueiro			São Bento			São José do Egypto		
Homens	Mulheres	Total	Homens	Mulheres	Total	Homens	Mulheres	Total	Homens	Mulheres	Total	Homens	Mulheres	Total	Homens	Mulheres	Total
Hom- mes	Fem- mes	Total	Hom- mes	Fem- mes	Total	Hom- mes	Fem- mes	Total	Hom- mes	Fem- mes	Total	Hom- mes	Fem- mes	Total	Hom- mes	Fem- mes	Total
1	—	1	888	473	1.361	—	—	—	—	—	—	—	—	—	—	—	—
—	—	—	18	11	29	—	—	—	—	—	—	—	—	—	—	—	—
—	—	—	25	15	40	—	—	—	—	—	—	—	—	—	—	—	—
—	—	—	12	7	19	—	—	—	—	—	—	—	—	—	—	—	—
—	—	—	220	155	375	—	1	1	—	—	—	—	—	—	—	1	1
—	—	—	6	—	6	—	—	—	—	—	—	—	—	—	—	—	—
—	—	—	726	244	970	—	—	—	—	—	—	—	—	—	—	—	—
—	—	—	209	10	219	—	—	—	—	—	—	—	—	—	—	—	—
—	—	—	1	7	8	—	—	—	—	—	—	—	—	—	—	—	—
—	—	—	858	122	980	—	—	—	—	—	—	—	—	—	—	—	—
3	3	6	325	162	487	2	—	2	1	—	1	—	—	—	—	—	—
—	—	—	67	60	127	—	—	—	—	—	—	—	—	—	—	—	—
6	2	8	3.259	913	4.172	—	—	—	1	—	1	3	—	3	—	—	—
—	—	—	170	119	289	—	—	—	—	—	—	—	—	—	—	—	—
—	—	—	2	1	3	—	—	—	—	—	—	—	—	—	—	—	—
—	—	—	15	3	18	—	—	—	—	—	—	—	—	—	—	—	—
—	—	—	41	19	60	—	—	—	—	—	—	—	—	—	—	—	—
—	—	—	52	25	77	—	—	—	—	—	—	—	—	—	—	—	—
—	—	—	68	61	129	—	—	—	—	—	—	—	—	—	—	—	—
—	—	—	6	2	8	—	—	—	—	—	—	—	—	—	—	—	—
—	—	—	2	—	2	—	—	—	—	—	—	—	—	—	—	—	—
—	—	—	3	—	3	—	—	—	—	—	—	—	—	—	—	—	—
—	—	—	10	—	10	—	—	—	—	—	—	—	—	—	—	—	—
—	—	—	169	36	205	—	—	—	—	—	—	—	—	—	—	—	—
—	—	—	6	2	8	—	—	—	—	—	—	—	—	—	—	—	—
—	—	—	3	6	9	—	—	—	—	—	—	—	—	—	—	—	—
—	—	—	5	5	10	—	—	—	—	—	—	—	—	—	—	—	—
—	—	—	24	18	42	—	—	—	—	—	—	—	—	—	—	—	—
—	—	—	2	—	2	—	—	—	—	—	—	—	—	—	—	—	—
—	—	—	11	4	15	—	—	—	—	—	—	—	—	—	—	—	—
—	—	—	2	—	2	—	—	—	—	—	—	—	—	—	—	—	—
—	—	—	253	77	330	—	—	—	—	—	—	—	—	—	—	—	—
—	—	—	120	15	135	—	—	—	—	—	—	—	—	—	—	—	—
10	5	15	7.578	2.572	10.150	2	1	3	2	—	2	3	—	3	—	1	1

(nationalité brésilienne).

População estrangeira do Estado de Per

Population étrangère de l'État de Per

(CONCLU

PAIZES PAYS	São Lourenço da Matta			Serinhaem			Tacaratu				
	Homens	Mulheres	Total	Homens	Mulheres	Total	Homens	Mulheres	Total		
	Hommes	Femmes	Total	Hommes	Femmes	Total	Hommes	Femmes	Total		
Europa..... Europe	Allemanha..... Allemagne	13	—	13	2	—	2	—	—	—	
	Austria..... Autriche	1	—	1	—	—	—	—	—	—	
	Belgica..... Belgique	—	—	—	—	—	—	—	—	—	
	Dinamarca..... Danemark	—	—	—	—	—	—	—	—	—	
	França..... France	6	13	19	—	—	—	—	—	—	
	Grecia..... Grèce	—	—	—	—	—	—	—	—	—	
	Hespanha..... Espagne	—	—	—	—	—	—	—	—	—	
	Hollanda..... Pays-Bas	4	2	6	—	—	—	—	—	—	
	Hungria..... Hongrie	—	—	—	—	—	—	—	—	—	
	Inglaterra..... Angleterre	10	9	19	—	—	—	—	—	—	
	Italia..... Italie	10	6	16	—	—	—	—	—	—	
	Polonia..... Pologne	—	—	—	—	—	—	—	—	—	
	Portugal..... Portugal	19	6	25	6	1	7	—	—	—	
	Russia..... Russie	—	—	—	—	—	—	—	—	—	
	Servia..... Serbie	—	—	—	—	—	—	—	—	—	
	Suecia..... Suède	—	—	—	—	—	—	—	—	—	
	Suissa..... Suisse	—	—	—	—	—	—	—	—	—	
	Outros paizes..... Autres pays	—	—	—	—	—	—	—	—	—	
	America..... Amérique	Argentina..... Argentine	—	1	1	—	—	—	—	—	—
		Bolivia..... Bolivie	—	—	—	—	—	—	—	—	—
Canadá..... Canada		—	—	—	—	—	—	—	—	—	
Chile..... Chili		—	—	—	—	—	—	—	—	—	
Cuba..... Cuba		—	—	—	—	—	—	—	—	—	
Estados- Unidos..... Etats Unis		—	—	—	—	—	—	—	—	—	
Mexico..... Mexique		—	—	—	—	—	—	—	—	—	
Paraguay..... Paraguay		—	—	—	—	—	—	—	—	—	
Perú..... Pérou		—	—	—	—	—	—	—	—	—	
Uruguay..... Uruguay		—	—	—	—	—	—	—	—	—	
Venezuela..... Vénézuéla		—	—	—	—	—	—	—	—	—	
Outros paizes..... Autres pays	—	—	—	—	—	—	—	—	—		
Asia..... Asie	Japão..... Japon	—	—	—	—	—	—	—	—	—	
	Turquia Asiatica..... Turquie-Asiatique	—	—	—	—	—	—	—	—	—	
Paizes diversos ou indeterminados..... Pays divers ou indéterminés	—	2	2	—	—	—	—	—	—		
TOTAL DE ESTRANGEIROS (*)..... TOTAL D'ÉTRANGERS	63	39	102	8	1	9	—	—	—		

(*) Inclusive os estrangeiros que adoptaram a nacionalidade brasileira. (Y compris les étrangers qui ont adopté la

nãmbuco, segundo a nacionalidade e o sexo

nãmbuco, d'après la nationalité et le sexe.

SÃO - FIN)

Taquaratinga			Timbaúba			Triunpho			Victoria			Villa Bella			Total		
Homens	Mulheres	Total	Homens	Mulheres	Total	Homens	Mulheres	Total	Homens	Mulheres	Total	Homens	Mulheres	Total	Homens	Mulheres	Total
Hom- mes	Fem- mes	Total	Hom- mes	Fem- mes	Total	Hom- mes	Fem- mes	Total	Hom- mes	Fem- mes	Total	Hom- mes	Fem- mes	Total	Hom- mes	Fem- mes	Total
1	—	1	1	—	1	—	—	—	2	—	2	—	—	—	1.029	521	1.550
—	—	—	—	—	—	—	—	—	1	—	1	—	—	—	23	13	36
—	—	—	—	—	—	—	—	—	—	—	—	—	—	—	27	19	46
—	—	—	3	2	5	—	—	—	—	—	—	—	—	—	15	9	24
—	—	—	—	—	—	5	—	5	—	—	—	—	—	—	249	179	428
—	—	—	—	—	—	—	—	—	3	1	4	—	—	—	15	1	16
—	—	—	—	—	—	1	—	1	2	—	2	—	—	—	756	258	1.014
—	—	—	—	—	—	—	—	—	—	—	—	—	—	—	224	17	241
—	—	—	—	—	—	—	—	—	—	—	—	—	—	—	1	7	8
—	—	—	1	—	1	—	—	—	—	—	—	—	—	—	953	170	1.123
—	—	—	—	—	—	—	—	—	2	—	2	—	—	—	510	246	756
—	—	—	—	—	—	—	—	—	—	—	—	—	—	—	71	61	132
1	—	1	3	—	3	2	—	2	16	1	17	1	—	1	3.757	1.052	4.809
—	—	—	—	—	—	—	—	—	1	—	1	—	—	—	186	127	313
—	—	—	—	—	—	—	—	—	—	—	—	—	—	—	3	2	5
—	—	—	—	—	—	—	—	—	—	—	—	—	—	—	15	3	18
—	—	—	—	—	—	—	—	—	—	—	—	—	—	—	45	21	66
—	—	—	—	—	—	—	—	—	2	—	2	—	—	—	63	30	93
1	—	1	—	—	—	—	—	—	—	—	—	—	—	—	72	67	139
—	—	—	—	—	—	—	—	—	—	—	—	—	—	—	6	2	8
—	—	—	—	—	—	—	—	—	—	—	—	—	—	—	2	1	3
—	—	—	—	—	—	—	—	—	—	—	—	—	—	—	3	—	3
—	—	—	—	—	—	—	—	—	—	—	—	—	—	—	10	—	10
1	—	1	—	—	—	—	—	—	—	—	—	—	—	—	178	40	218
—	—	—	—	—	—	—	—	—	—	—	—	—	—	—	6	2	8
1	—	1	—	—	—	—	—	—	—	—	—	—	—	—	4	8	12
—	—	—	—	—	—	—	—	—	—	—	—	—	—	—	5	5	10
—	—	—	—	—	—	—	—	—	—	—	—	—	—	—	24	18	42
—	—	—	—	—	—	—	—	—	—	—	—	—	—	—	2	—	2
—	—	—	—	—	—	—	—	—	—	—	—	—	—	—	21	10	31
—	—	—	—	—	—	—	—	—	—	—	—	—	—	—	6	—	6
—	—	—	1	—	1	—	—	—	1	—	1	—	—	—	271	84	355
—	1	1	—	—	—	—	—	—	—	—	—	—	—	—	141	27	168
5	1	6	9	2	11	8	—	8	30	2	32	1	—	1	8.698	3.000	11.698

onalité brésilienne).

População estrangeira do Estado do Piauí

Population étrangère de l'État de Piauí

PAIZES PAYS	Alto Longá			Amarante			Amarração			
	Homens Hommes	Mulheres Femmes	Total	Homens Hommes	Mulheres Femmes	Total	Homens Hommes	Mulheres Femmes	Total	
Europa..... Europe	Allemanha..... Allemagne	—	—	—	—	—	—	—	—	
	Austria..... Autriche	—	—	—	—	—	—	—	—	
	Belgica..... Belgique	—	—	—	—	—	—	—	—	
	Dinamarca..... Danemark	—	—	—	—	—	—	—	—	
	França..... France	—	—	—	1	—	1	—	—	
	Grecia..... Grèce	—	—	—	—	—	—	—	—	
	Hespanha..... Espagne	—	—	—	—	—	—	—	—	
	Hollanda..... Pays-Bas	—	—	—	—	—	—	—	—	
	Hungria..... Hongrie	—	—	—	—	—	—	—	—	
	Inglaterra..... Angleterre	—	—	—	—	—	—	—	—	
	Italia..... Italie	—	—	—	—	—	—	—	—	
	Polonia..... Pologne	—	—	—	—	—	—	—	—	
	Portugal..... Portugal	—	—	—	2	—	2	—	—	
	Russia..... Russie	—	—	—	—	—	—	—	—	
	Servia..... Serbie	—	—	—	—	—	—	—	—	
	Suecia..... Suède	—	—	—	—	—	—	—	—	
	Suissa..... Suisse	—	—	—	—	—	—	—	—	
	Outros paizes..... Autres pays	—	—	—	—	—	—	1	—	1
	America..... Amérique	Argentina..... Argentine	—	—	—	—	—	—	—	—
		Bolivia..... Bolivie	—	—	—	—	—	—	—	—
Canadá..... Canada		—	—	—	—	—	—	—	—	
Chile..... Chili		—	—	—	—	—	—	—	—	
Cuba..... Cuba		—	—	—	—	—	—	—	—	
Estados Unidos..... États-Unis		—	—	—	—	—	—	—	—	
Mexico..... Mexique		—	—	—	—	—	—	—	—	
Paraguay..... Paraguay		—	—	—	—	—	—	—	—	
Perú..... Pérou		—	—	—	—	—	—	—	—	
Uruguay..... Uruguay		—	—	—	—	—	—	—	—	
Venezuela..... Vénézuéla		—	—	—	—	—	—	—	—	
Outros paizes..... Autres pays	—	—	—	—	—	—	—	—		
Asia..... Asie	Japão..... Japon	—	—	—	—	—	—	—	—	
	Turquia-Asiatica..... Turquie-Asiatique	—	—	—	3	1	4	—	—	
Paizes diversos ou indeterminados..... Pays divers ou indéterminés	—	—	—	—	—	—	—	—	—	
TOTAL DE ESTRANGEIROS (*)..... TOTAL D'ÉTRANGERS	—	—	—	6	1	7	1	—	1	

(*) Inclusive os estrangeiros que adoptaram a nacionalidade brasileira. (Y compris les étrangers qui ont adopté la

População estrangeira do Estado do Piauí

Population étrangère de l'État de Piauí

(CONTINUA)

PAIZES PAYS	Campo Maior			Canto do Burity			Caracóí			
	Homens Hommes	Mulheres Femmes	Total Total	Homens Hommes	Mulheres Femmes	Total Total	Homens Hommes	Mulheres Femmes	Total Total	
Europa..... Europe	Allemanha..... Allemagne	—	—	—	—	—	—	—	—	
	Austria..... Autriche	—	—	—	—	—	—	—	—	
	Belgica..... Belgique	—	—	—	1	—	1	—	—	
	Dinamarca..... Danemark	—	—	—	—	—	—	—	—	
	França..... France	—	—	—	—	—	—	—	—	
	Grecia..... Grèce	—	—	—	—	—	—	—	—	
	Hespanha..... Espagne	—	—	—	—	—	—	—	—	
	Hollanda..... Pays-Bas	—	—	—	—	—	—	—	—	
	Hungria..... Hongrie	—	—	—	—	—	—	—	—	
	Inglaterra..... Angleterre	—	—	—	—	—	—	—	—	
	Italia..... Italie	—	—	—	—	—	—	—	—	
	Polonia..... Pologne	—	—	—	—	—	—	—	—	
	Portugal..... Portugal	—	—	—	—	—	—	—	—	
	Russia..... Russie	—	—	—	—	—	—	—	—	
	Servia..... Serbie	—	—	—	—	—	—	—	—	
	Suecia..... Suède	—	—	—	—	—	—	—	—	
	Suissa..... Suisse	—	—	—	—	—	—	—	—	
	Outros paizes..... Autres pays	—	—	—	—	—	—	—	—	
	America..... Amérique	Argentina..... Argentine	—	—	—	—	—	—	—	—
		Bolivia..... Bolivie	—	—	—	—	—	—	—	—
Canadá..... Canada		—	—	—	—	—	—	—	—	
Chile..... Chili		—	—	—	—	—	—	—	—	
Cuba..... Cuba		—	—	—	—	—	—	—	—	
Estados Unidos..... États-Unis		—	—	—	—	—	—	—	—	
Mexico..... Mexique		—	—	—	—	—	—	—	—	
Paraguay..... Paraguay		—	—	—	—	—	—	—	—	
Perú..... Pérou		—	—	—	—	—	—	—	—	
Uruguay..... Uruguay		—	—	—	—	—	—	—	—	
Venezuela..... Vénézuéla		—	—	—	—	—	—	—	—	
Outros paizes..... Autres pays		—	—	—	—	—	—	—	—	
Asia..... Asie	Japão..... Japon	—	—	—	—	—	—	—	—	
	Turquia-Asiatica..... Turquie-Asiatique	—	—	—	—	—	—	—	—	
Paizes diversos ou indeterminados..... Pays divers ou indéterminés	—	—	—	—	—	—	—	—		
TOTAL DE ESTRANGEIROS (*)..... TOTAL D'ÉTRANGERS	—	—	—	1	—	1	—	—	—	

(*) Inclusive os estrangeiros que adoptaram a nacionalidade brasileira. (Y compris les étrangers qui ont adopté la

População estrangeira do Estado do Piauí

Population étrangère de l'État de Piauí

CONTINUA

PAIZES PAYS	Livramento			Miguel Alves			Oeiras			
	Homens Hommes	Mulheres Femmes	Total Total	Homens Hommes	Mulheres Femmes	Total Total	Homens Hommes	Mulheres Femmes	Total Total	
Europa..... Europe	Allemanha..... Allemagne	—	—	—	—	—	—	—	—	
	Austria..... Autriche	—	—	—	—	—	—	—	—	
	Belgica..... Belgique	—	—	—	—	—	1	—	1	
	Dinamarca..... Danemark	—	—	—	—	—	—	—	—	
	França..... France	—	—	—	—	—	—	—	—	
	Grecia..... Grèce	—	—	—	—	—	—	—	—	
	Hespanha..... Espagne	—	—	—	—	—	1	—	1	
	Hollanda..... Pays-Bas	—	—	—	—	—	—	—	—	
	Hungria..... Hongrie	—	—	—	—	—	—	—	—	
	Inglaterra..... Angleterre	—	—	—	—	—	1	—	1	
	Italia..... Italie	—	—	—	—	—	—	—	—	
	Polonia..... Pologne	—	—	—	—	—	—	—	—	
	Portugal..... Portugal	1	—	1	—	—	—	—	—	
	Russia..... Russie	—	—	—	—	—	—	—	—	
	Servia..... Serbie	—	—	—	—	—	—	—	—	
	Suecia..... Suède	—	—	—	—	—	—	—	—	
	Suissa..... Suisse	—	—	—	—	—	—	—	—	
	Outros paizes..... Autres pays	—	—	—	—	—	—	—	—	
	America..... Amérique	Argentina..... Argentine	—	—	—	—	—	—	—	—
		Bolivia..... Bolivie	—	—	—	—	—	—	—	—
Canadá..... Canada		—	—	—	—	—	—	—	—	
Chile..... Chili		—	—	—	—	—	—	—	—	
Cuba..... Cuba		—	—	—	—	—	—	—	—	
Estados Unidos..... Etats-Unis		—	—	—	—	—	—	—	—	
Mexico..... Mexique		—	—	—	—	—	—	—	—	
Paraguay..... Paraguay		—	—	—	—	—	—	—	—	
Perú..... Pérou		—	—	—	—	—	—	—	—	
Uruguay..... Uruguay		—	—	—	—	—	—	—	—	
Venezuela..... Vénézuéla		—	—	—	—	—	—	—	—	
Outros paizes..... Autres pays		—	—	—	—	—	—	—	—	
Asia..... Asie		Japão..... Japon	—	—	—	—	—	—	—	—
	Turquia Asiatica..... Turquie-Asiatique	—	—	—	—	—	2	—	2	
Paizes diversos ou indeterminados..... Pays divers ou indéterminés	—	—	—	—	—	—	1	1		
TOTAL DE ESTRANGEIROS (*)..... TOTAL D'ÉTRANGERS	1	—	1	—	—	—	5	1	6	

(*) Inclusive os estrangeiros que adotaram a nacionalidade brasileira. (Y compris les étrangers qui ont adopté la

hy, segundo a nacionalidade e o sexo

hy, d'après la nationalité et le sexe

çÃO - SUITE)

Parnaguá			Parnahyba			Patrocínio			Paulista			Pedro II		
Homens	Mulheres	Total	Homens	Mulheres	Total	Homens	Mulheres	Total	Homens	Mulheres	Total	Homens	Mulheres	Total
Hom- mes	Fem- mes	Total	Hom- mes	Fem- mes	Total	Hom- mes	Fem- mes	Total	Hom- mes	Fem- mes	Total	Hom- mes	Fem- mes	Total
-	-	-	1	-	1	-	-	-	1	-	1	-	-	-
-	-	-	-	-	-	-	-	-	-	-	-	-	-	-
-	-	-	-	-	-	-	-	-	-	-	-	-	-	-
-	-	-	4	1	5	-	-	-	-	-	-	-	-	-
-	-	-	-	-	-	-	-	-	-	-	-	-	-	-
-	-	-	2	-	2	-	-	-	-	-	-	-	-	-
-	-	-	-	-	-	-	-	-	-	-	-	-	-	-
-	-	-	3	-	3	-	-	-	-	-	-	-	-	-
-	-	-	6	7	13	-	-	-	-	-	-	-	-	-
-	-	-	-	-	-	-	-	-	-	-	-	-	-	-
-	-	-	32	10	42	-	-	-	-	-	-	-	-	-
-	-	-	-	-	-	-	-	-	-	-	-	-	-	-
-	-	-	-	-	-	-	-	-	-	-	-	-	-	-
-	-	-	-	-	-	-	-	-	-	-	-	-	-	-
-	-	-	-	-	-	-	-	-	-	-	-	-	-	-
-	-	-	-	1	1	-	-	-	-	-	-	-	-	-
-	-	-	-	-	-	-	-	-	-	-	-	-	-	-
-	-	-	-	-	-	-	-	-	-	-	-	-	-	-
-	-	-	-	-	-	-	-	-	-	-	-	-	-	-
-	-	-	-	-	-	-	-	-	-	-	-	-	-	-
1	-	1	-	-	-	-	-	-	-	-	-	-	-	-
-	-	-	-	-	-	-	-	-	-	-	-	-	-	-
-	-	-	-	-	-	-	-	-	-	-	-	-	-	-
-	-	-	36	22	58	-	-	-	-	-	-	-	-	-
-	-	-	-	-	-	-	-	-	-	-	-	-	-	-
-	-	-	2	1	3	-	-	-	-	1	1	-	-	-
1	-	1	86	42	128	-	-	-	1	1	2	-	-	-

nationalité brésilienne).

População estrangeira do Estado do Piauí

Population étrangère de l'État de Piauí

(CONTINUA)

PAIZES PAYS	Peripery			Picos			Piracuruca			
	Homens Hommes	Mulheres Femmes	Total Total	Homens Hommes	Mulheres Femmes	Total Total	Homens Hommes	Mulheres Femmes	Total Total	
Europa..... Europe	Allemanha..... Allemagne	—	—	—	—	—	—	—	—	
	Austria..... Autriche	—	—	—	—	—	—	—	—	
	Belgica..... Belgique	—	—	—	—	—	—	—	—	
	Diuamarca..... Danemark	—	—	—	—	—	—	—	—	
	França..... France	—	—	—	—	—	—	—	—	
	Grecia..... Grèce	—	—	—	—	—	—	—	—	
	Hespanha..... Espagne	—	—	—	—	—	—	—	—	
	Hollanda..... Pays-Bas	—	—	—	—	—	—	—	—	
	Hungria..... Hongrie	—	—	—	—	—	—	—	—	
	Inglaterra..... Angleterre	—	—	—	—	—	—	—	—	
	Italia..... Italie	—	—	—	4	4	8	—	—	
	Polonia..... Pologne	—	—	—	—	—	—	—	—	
	Portugal..... Portugal	—	—	—	—	—	—	—	—	
	Russia..... Russie	—	—	—	—	—	—	—	—	
	Servia..... Serbie	—	—	—	—	—	—	—	—	
	Suecia..... Suède	—	—	—	—	—	—	—	—	
	Suissa..... Suisse	—	—	—	—	—	—	—	—	
	Outros paizes..... Autres pays	—	—	—	—	—	—	—	—	
	America..... Amérique	Argentina..... Argentine	—	—	—	—	—	—	—	—
		Bolivia..... Bolivie	—	—	—	—	—	—	—	—
Canada..... Canada		—	—	—	—	—	—	—	—	
Chile..... Chili		—	—	—	—	—	—	—	—	
Cuba..... Cuba		—	—	—	—	—	—	—	—	
Estados Unidos..... États-Unis		—	—	—	—	—	—	—	—	
Mexico..... Mexique		—	—	—	—	—	—	—	—	
Paraguay..... Paraguay		—	—	—	—	—	—	—	—	
Perú..... Pérou		—	—	—	—	—	—	—	—	
Uruguay..... Uruguay		—	—	—	—	—	—	—	—	
Venezuela..... Vénézuéla		—	—	—	—	—	—	—	—	
Outros paizes..... Autres pays		—	—	—	—	—	—	—	—	
Asia..... Asie		Japão..... Japon	—	—	—	—	—	—	—	—
	Turquia Asiatica..... Turquie-Asiatique	1	—	1	—	—	—	—	—	
Paizes diversos ou indeterminados..... Pays divers ou indéterminés	—	—	—	—	1	1	—	—		
TOTAL DE ESTRANGEIROS (*)..... TOTAL D'ÉTRANGERS	1	—	1	4	5	9	—	—		

(*) Inclusive os estrangeiros que adoptaram a nacionalidade brasileira. (Y compris les étrangers qui ont adopté la

População estrangeira do Estado do Piauí

Population étrangère de l'État de Piauí

(CONCLU)

PAIZES PAYS	São Pedro			São Raymundo Nonato			Simplicio Mendes			
	Homens Hommes	Mulheres Femmes	Total	Homens Hommes	Mulheres Femmes	Total	Homens Hommes	Mulheres Femmes	Total	
Europa..... Europe	Allemanha..... Allemagne	-	-	-	-	-	-	-	-	
	Austria..... Autriche	-	-	-	-	-	-	-	-	
	Belgica..... Belgique	-	-	-	-	-	-	-	-	
	Dinamarca..... Danemark	-	-	-	-	-	-	-	-	
	França..... France	-	-	-	-	-	-	-	-	
	Grécia..... Grèce	-	-	-	-	-	-	-	-	
	Hespanha..... Espagne	-	-	-	-	-	-	-	-	
	Hollanda..... Pays-Bas	-	-	-	-	-	-	-	-	
	Hungria..... Hongrie	-	-	-	-	-	-	-	-	
	Inglaterra..... Angleterre	-	-	-	-	-	-	-	-	
	Italia..... Italie	1	-	1	-	-	-	-	-	
	Polonia..... Pologne	-	-	-	-	-	-	-	-	
	Portugal..... Portugal	1	-	1	-	-	-	1	-	
	Russia..... Russie	-	-	-	-	-	-	-	-	
	Servia..... Serbie	-	-	-	-	-	-	-	-	
	Suecia..... Suède	-	-	-	-	-	-	-	-	
	Suissa..... Suisse	-	-	-	-	-	-	-	-	
	Outros paizes..... Autres pays	-	-	-	-	-	-	-	-	
	America..... Amérique	Argentina..... Argentine	-	-	-	-	-	-	-	-
		Bolivia..... Bolivie	-	-	-	-	-	-	-	-
Canadá..... Canada		-	-	-	-	-	-	-	-	
Chile..... Chili		-	-	-	-	-	-	-	-	
Cuba..... Cuba		-	-	-	-	-	-	-	-	
Estados Unidos..... États-Unis		-	-	-	-	-	-	-	-	
Mexico..... Mexique		-	-	-	-	-	-	-	-	
Paraguay..... Paraguay		-	-	-	-	-	-	-	-	
Perú..... Pérou		-	-	-	-	-	-	-	-	
Uruguay..... Uruguay		-	-	-	-	-	-	-	-	
Venezuela..... Vénézuéla		-	-	-	-	-	-	-	-	
Outros paizes..... Autres pays		-	-	-	-	-	-	-	-	
Asia..... Asie	Japão..... Japon	-	-	-	-	-	-	-	-	
	Turquia Asiatica..... Turquie-Asiatique	-	-	-	-	-	-	-	-	
Paizes diversos ou indeterminados..... Pays divers ou indéterminés	-	-	-	-	-	-	-	-		
TOTAL DE ESTRANGEIROS (*)..... TOTAL D'ÉTRANGERS	2	-	2	-	-	-	1	-	1	

(*) Inclusive os estrangeiros que adoptaram a nacionalidade brasileira. (Y compris les étrangers qui ont adopté la

by, segundo a nacionalidade e o sexo

by, d'après la nationalité et le sexe

SÃO — FIN)

Therezina			União			Urussaty			Valença			Total		
Homens	Mulheres	Total	Homens	Mulheres	Total	Homens	Mulheres	Total	Homens	Mulheres	Total	Homens	Mulheres	Total
Hom- mes	Fem- mes	Total	Hom- mes	Fem- mes	Total	Hom- mes	Fem- mes	Total	Hom- mes	Fem- mes	Total	Hom- mes	Fem- mes	Total
1	—	1	—	—	—	—	—	—	—	—	—	3	—	3
—	—	—	—	—	—	—	—	—	—	—	—	—	—	—
—	—	—	—	—	—	—	—	—	—	—	—	3	—	3
—	—	—	—	—	—	—	—	—	—	—	—	—	—	—
—	—	—	—	—	—	—	—	—	—	—	—	5	1	6
—	—	—	—	—	—	—	—	—	—	—	—	—	—	—
1	1	2	—	—	—	—	—	—	—	—	—	4	1	5
—	—	—	—	—	—	—	—	—	—	—	—	—	—	—
—	—	—	—	—	—	—	—	—	—	—	—	4	—	4
—	10	10	—	—	—	1	—	1	—	—	—	16	21	37
—	—	—	—	—	—	—	—	—	—	—	—	—	—	—
9	2	11	—	—	—	—	—	—	—	—	—	53	13	66
1	—	1	—	—	—	—	—	—	—	—	—	1	—	1
—	—	—	—	—	—	—	—	—	—	—	—	—	—	—
—	—	—	—	—	—	—	—	—	—	—	—	—	—	—
—	—	—	—	—	—	—	—	—	—	—	—	1	—	1
—	—	—	—	—	—	—	—	—	—	—	—	—	1	1
—	—	—	—	—	—	—	—	—	—	—	—	—	—	—
—	—	—	—	—	—	—	—	—	—	—	—	—	—	—
—	—	—	—	—	—	—	—	—	—	—	—	2	2	4
—	—	—	—	—	—	—	—	—	—	—	—	—	—	—
—	—	—	—	—	—	—	—	—	—	—	—	1	—	1
—	—	—	—	—	—	—	—	—	—	—	—	—	—	—
—	—	—	—	—	—	—	—	—	—	—	—	—	—	—
—	—	—	—	—	—	—	—	—	—	—	—	—	—	—
—	—	—	—	—	—	—	—	—	—	—	—	—	—	—
—	—	—	—	—	—	—	—	—	—	—	—	—	—	—
—	—	—	—	—	—	—	—	—	—	—	—	—	—	—
—	—	—	—	—	—	—	—	—	—	—	—	—	—	—
—	—	—	—	—	—	—	—	—	—	—	—	—	—	—
65	30	95	1	—	1	1	—	1	—	—	—	131	57	188
—	—	—	—	—	—	—	—	—	—	—	—	2	4	6
77	43	120	1	—	1	2	—	2	—	—	—	226	100	326

nationalité brésilienne).

População estrangeira do Estado do Rio de

Population étrangère de l'État de Rio de

PAIZES PAYS	Angra dos Reis			Araruama			Barra de São João			
	Homens Hommes	Mulheres Femmes	Total	Homeas Hommes	Mulheres Femmes	Total	Homens Hommes	Mulheres Femmes	Total	
Europa..... Europe	Allemanha..... Allemagne	3	—	3	—	—	—	—	—	
	Austria..... Autriche	1	—	1	—	—	—	—	—	
	Belgica..... Belgique	1	—	1	—	—	—	—	—	
	Dinamarca..... Danemark	—	—	—	—	—	—	—	—	
	França..... France	3	—	3	—	—	—	1	—	
	Grecia..... Grèce	8	1	9	—	—	—	—	—	
	Hespanha..... Espagne	76	14	90	—	—	—	2	2	
	Hollanda..... Pays-Bas	6	—	6	—	—	—	—	—	
	Hungria..... Hongrie	—	—	—	—	—	—	—	—	
	Inglaterra..... Angleterre	1	—	1	—	—	—	—	—	
	Italia..... Italie	35	2	37	1	1	2	9	7	
	Polonia..... Pologne	—	1	1	—	—	—	—	—	
	Portugal..... Portugal	233	17	250	151	80	231	22	8	
	Russia..... Russie	—	—	—	—	—	—	—	—	
	Servia..... Serbie	—	—	—	—	—	—	—	—	
	Suecia..... Suède	—	—	—	—	—	—	—	—	
	Suissa..... Suisse	—	—	—	—	—	—	—	—	
	Outros paizes..... Autres pays	—	—	—	—	—	—	—	—	
	America..... Amérique	Argentina..... Argentine	1	1	2	—	—	—	—	—
		Bolivia..... Bolivie	—	—	—	—	—	—	—	—
Canadá..... Canada		—	—	—	—	—	—	—	—	
Chile..... Chili		—	—	—	—	—	—	—	—	
Cuba..... Cuba		—	—	—	—	—	—	—	—	
Estados Unidos..... États Unis		1	—	1	—	—	—	—	—	
Mexico..... Mexique		—	—	—	—	—	—	—	—	
Paraguay..... Paraguay		1	—	1	—	1	1	—	—	
Perú..... Pérou		—	—	—	—	—	—	—	—	
Uruguay..... Uruguay		2	1	3	—	—	—	—	—	
Venezuela..... Vénézuéla		—	—	—	—	—	—	—	—	
Outros paizes..... Autres pays		—	—	—	—	—	—	—	—	
Asia..... Asie		Japão..... Japon	—	—	—	—	—	—	—	—
	Turquia Asiatica..... Turquie Asiatique	20	12	32	13	4	17	2	19	
Paizes diversos ou indeterminados..... Pays divers ou indéterminés	4	2	6	2	2	4	1	—	1	
TOTAL DE ESTRANGEIROS (*)..... TOTAL D'ÉTRANGERS	396	51	447	167	88	255	52	19	71	

(*) Inclusive os estrangeiros que adoptaram a nacionalidade brasileira. (Y compris les étrangers qui ont adopté la

Janeiro, segundo a nacionalidade e o sexo

Janeiro, d'après la nationalité et le sexe

Barra do Pirahy			Barra Mansa			Bom Jardim			Cabo Frio			Cambucy		
Homens	Mulheres	Total	Homens	Mulheres	Total	Homens	Mulheres	Total	Homens	Mulheres	Total	Homens	Mulheres	Total
Hom- mes	Fem- mes	Total	Hom- mes	Fem- mes	Total	Hom- mes	Fem- mes	Total	Hom- mes	Fem- mes	Total	Hom- mes	Fem- mes	Total
15	15	30	7	1	8	2	—	2	—	—	—	—	—	—
2	—	2	1	1	2	—	—	—	—	—	—	—	1	1
1	—	1	1	—	1	—	—	—	—	—	—	1	—	1
1	1	2	2	1	3	—	—	—	—	—	—	—	—	—
20	6	26	6	8	14	1	1	2	—	—	—	2	—	2
—	—	—	1	—	1	—	—	—	—	—	—	—	—	—
63	19	82	44	21	65	20	19	39	5	—	5	228	179	407
2	—	2	—	—	—	—	—	—	—	—	—	—	—	—
—	—	—	—	—	—	—	—	—	1	—	1	—	—	—
2	1	3	—	—	—	—	—	—	—	—	—	—	—	—
126	86	212	48	26	74	106	63	169	17	2	19	119	102	221
1	—	1	—	—	—	—	—	—	—	—	—	—	—	—
504	195	699	267	81	348	262	159	421	199	81	280	175	72	247
5	—	5	1	—	1	—	—	—	—	—	—	—	—	—
—	—	—	—	—	—	—	—	—	—	—	—	—	—	—
2	2	4	—	1	1	—	—	—	—	—	—	—	—	—
26	20	46	3	—	3	—	—	—	—	—	—	—	1	1
1	—	1	—	—	—	1	—	1	—	1	1	—	—	—
3	—	3	—	2	2	—	—	—	—	—	—	2	1	3
—	—	—	—	—	—	—	—	—	—	—	—	—	—	—
—	—	—	—	—	—	—	—	—	—	—	—	—	—	—
—	—	—	—	—	—	—	—	—	—	—	—	—	—	—
—	—	—	1	1	2	—	—	—	—	—	—	1	—	1
—	—	—	1	1	2	—	—	—	2	—	2	—	—	—
1	—	1	—	—	—	—	—	—	—	—	—	—	—	—
—	—	—	—	—	—	—	—	—	—	—	—	—	—	—
—	—	—	—	—	—	—	—	—	—	—	—	—	—	—
—	—	—	3	2	5	—	—	—	—	—	—	—	—	—
—	—	—	—	—	—	16	9	25	17	4	21	—	—	—
97	53	150	18	12	30	5	4	9	29	20	49	56	24	80
7	1	8	4	4	8	2	—	2	—	—	—	5	1	6
879	399	1.278	403	162	570	415	255	670	270	103	378	589	381	970

nationalité brésilienne).

População estrangeira do Estado do Rio de

Population étrangère de l'État de Rio de

(CONTINUA)

PAIZES PAYS	Carpos			Cantagallo			Capivary				
	Homens Hommes	Mulheres Femmes	Total	Homens Hommes	Mulheres Femmes	Total	Homens Hommes	Mulheres Femmes	Total		
Europa..... Europe	Allemanha..... Allemagne	18	13	31	4	4	8	—	—	—	
	Austria..... Autriche	6	4	10	7	4	11	—	—	—	
	Belgica..... Belgique	2	1	3	4	—	4	—	—	—	
	Dinamarca..... Danemark	2	—	2	1	—	1	—	—	—	
	França..... France	20	24	44	—	—	—	—	—	—	
	Grecia..... Grèce	—	—	—	—	—	—	—	—	—	
	Espanha..... Espagne	280	199	479	66	41	107	7	6	13	
	Hollanda..... Pays-Bas	1	2	3	—	—	—	—	—	—	
	Hungria..... Hongrie	1	—	1	—	—	—	—	—	—	
	Inglaterra..... Angleterre	11	5	16	4	2	6	—	—	—	
	Italia..... Italie	251	140	391	224	191	415	13	13	26	
	Polonia..... Pologne	5	2	7	—	—	—	—	—	—	
	Portugal..... Portugal	820	279	1.099	651	328	979	21	13	34	
	Russia..... Russie	10	2	12	—	—	—	—	—	—	
	Servia..... Serbie	—	—	—	—	—	—	—	—	—	
	Suecia..... Suède	—	—	—	—	—	—	—	—	—	
	Suissa..... Suisse	2	3	5	1	1	2	—	—	—	
	Outros paizes..... Autres pays	8	3	11	—	1	1	—	—	—	
	America..... Amérique	Argentina..... Argentine	6	6	12	1	—	1	—	—	—
		Bolivia..... Bolivie	—	—	—	—	—	—	—	—	—
Canadá..... Canada		—	—	—	—	—	—	—	—	—	
Chile..... Chili		1	—	1	—	—	—	—	—	—	
Cuba..... Cuba		—	—	—	—	—	—	—	—	—	
Estados Unidos..... États-Unis		—	7	7	—	—	—	—	—	—	
Mexico..... Mexique		—	—	—	—	—	—	—	—	—	
Paraguay..... Paraguay		11	1	12	—	—	—	—	—	—	
Perú..... Pérou		1	—	1	—	—	—	—	—	—	
Uruguay..... Uruguay		—	2	2	—	—	—	—	—	—	
Venezuela..... Vénézuéla		—	—	—	—	—	—	—	—	—	
Outros paizes..... Autres pays		1	—	1	—	—	—	—	—	—	
Asia..... Asie		Japão..... Japon	—	—	—	—	—	—	—	—	—
		Turquia Asiatica..... Turquie-Asiatique	251	114	365	82	46	128	15	6	21
Paizes diversos ou indeterminados..... Pays divers ou indéterminés	39	12	51	14	2	16	1	—	1		
TOTAL DE ESTRANGEIROS (*)..... TOTAL D'ÉTRANGERS	1.747	819	2.566	1.059	620	1.679	57	38	95		

(*) Inclusive os estrangeiros que adoptaram a nacionalidade brasileira. (Y compris les étrangers qui ont adopté la

Janeiro, segundo a nacionalidade e o sexo

Janeiro, d'après la nationalité et le sexe

ÇÃO - SUITE)

Carmo			Duas Barras			Iguassú			Itaborahy			Itaguahy		
Homens	Mulheres	Total	Homens	Mulheres	Total	Homens	Mulheres	Total	Homens	Mulheres	Total	Homens	Mulheres	Total
Hommes	Femmes	Total	Hommes	Femmes	Total	Hommes	Femmes	Total	Hommes	Femmes	Total	Hommes	Femmes	Total
—	—	—	1	—	1	11	3	14	3	1	4	—	1	1
—	—	—	4	4	8	2	—	2	—	—	—	1	—	1
3	—	3	4	2	6	—	1	1	1	—	1	—	—	—
—	—	—	—	—	—	—	—	—	—	—	—	—	—	—
—	1	1	—	—	—	12	10	22	6	1	7	1	1	2
—	—	—	—	—	—	—	—	—	—	—	—	—	—	—
18	17	35	77	61	138	111	67	178	34	9	43	6	2	8
—	—	—	—	—	—	1	—	1	—	—	—	—	—	—
—	—	—	—	—	—	4	1	5	—	—	—	—	—	—
—	—	—	—	—	—	5	3	8	—	—	—	—	—	—
35	18	53	102	73	175	239	103	347	32	12	44	28	13	41
—	—	—	—	—	—	—	1	1	—	—	—	—	—	—
231	44	275	281	179	460	1.199	516	1.715	76	20	96	107	24	131
—	—	—	—	—	—	15	9	24	—	—	—	—	—	—
—	—	—	—	—	—	—	—	—	—	—	—	—	—	—
—	—	—	—	—	—	—	—	—	—	—	—	—	—	—
1	—	1	—	—	—	7	4	11	—	—	—	—	—	—
—	—	—	—	—	—	19	19	38	—	1	1	—	—	—
—	—	—	—	—	—	6	2	8	1	—	1	—	—	—
—	—	—	—	—	—	—	—	—	—	—	—	—	—	—
—	—	—	—	—	—	—	—	—	—	—	—	—	—	—
—	—	—	—	—	—	—	—	—	—	—	—	—	—	—
—	—	—	—	—	—	—	1	1	—	—	—	—	—	—
—	—	—	—	—	—	2	—	2	—	—	—	—	—	—
—	—	—	—	—	—	1	—	1	—	—	—	—	—	—
—	—	—	—	—	—	1	2	3	—	—	—	—	—	—
—	—	—	—	—	—	—	—	—	—	—	—	—	—	—
—	—	—	—	—	—	1	—	1	—	—	—	—	—	—
—	—	—	—	—	—	—	—	—	—	—	—	—	—	—
—	—	—	—	—	—	—	—	—	—	—	—	—	—	—
—	—	—	—	—	—	3	1	4	—	—	—	—	—	—
29	15	44	17	8	25	26	11	37	3	1	4	9	2	11
5	1	6	7	6	13	4	3	7	1	1	2	4	—	4
322	96	418	493	333	826	1.669	762	2.431	157	46	203	156	43	199

nationalité brésilienne).

População estrangeira do Estado do Rio de

Population étrangère de l'État de Rio de

(CONTINUA)

PAIZES PAYS	Itaocára			Itaperuna			Macahé				
	Homens Hommes	Mulheres Femmes	Total	Homens Hommes	Mulheres Femmes	Total	Homens Hommes	Mulheres Femmes	Total		
Europa..... Europe	Allemanha..... Allemagne	2	1	3	6	5	11	10	5	15	
	Austria..... Autriche	1	—	1	—	1	1	—	1	1	
	Belgica..... Belgique	3	1	4	1	—	1	—	—	—	
	Dinamarca..... Danemark	—	—	—	—	1	1	—	—	—	
	França..... France	1	—	1	5	3	8	6	1	7	
	Grecia..... Grèce	—	—	—	—	—	—	—	—	—	
	Hespanha..... Espagne	66	47	113	169	131	300	20	20	40	
	Hollanda..... Pays-Bas	—	—	—	—	—	—	—	—	—	
	Hungria..... Hongrie	—	—	—	—	—	—	1	—	1	
	Inglaterra..... Angleterre	—	—	—	1	—	1	2	—	2	
	Italia..... Italie	84	56	140	560	465	1.025	47	32	79	
	Polonia..... Pologne	—	—	—	—	—	—	1	—	1	
	Portugal..... Portugal	309	125	434	450	165	615	180	73	253	
	Russia..... Russie	—	—	—	2	—	2	—	—	—	
	Servia..... Serbie	—	—	—	—	—	—	—	—	—	
	Suecia..... Suède	—	—	—	—	—	—	—	—	—	
	Suissa..... Suisse	—	—	—	—	—	—	1	3	4	
	Outros paizes..... Autres pays	1	—	1	7	1	8	—	—	—	
	America..... Amérique	Argentina..... Argentine	—	—	—	1	1	2	5	1	6
		Bolivia..... Bolivie	—	—	—	—	—	—	—	—	—
Canadá..... Canada		—	—	—	—	—	—	—	—	—	
Chile..... Chili		—	—	—	—	—	—	—	—	—	
Cuba..... Cuba		—	—	—	—	—	—	—	—	—	
Estados Unidos..... Etats-Unis		—	—	—	2	—	2	—	—	—	
Mexico..... Mexique		—	—	—	—	—	—	—	—	—	
Paraguay..... Paraguay		1	1	2	—	—	—	—	—	—	
Perú..... Pérou		—	—	—	—	—	—	—	—	—	
Uruguay..... Uruguay		—	—	—	—	—	—	—	—	—	
Venezuela..... Vénézuéla		—	—	—	—	—	—	—	—	—	
Outros paizes..... Autres pays	—	—	—	—	—	—	—	—	—		
Asia..... Asie	Japão..... Japon	—	—	—	—	—	—	—	—	—	
	Turquia Asiatica..... Turquie-Asiatique	61	29	90	108	36	144	75	28	103	
Paizes diversos ou indeterminados..... Pays divers ou indéterminés	17	9	26	20	3	23	29	11	40		
TOTAL DE ESTRANGEIROS (*)..... TOTAL D'ÉTRANGERS	546	269	815	1.332	812	2.144	377	175	552		

(*) Inclusive os estrangeiros que adoptaram a nacionalidade brasileira. (Y compris les étrangers qui ont adopté la

Janairo, segundo a nacionalidade e o sexo

Janairo, d'après la nationalité et le sexe

ÇÃO — SUITE)

Magé			Mangaratiba			Maricá			Nichteroy			Nova Friburgo		
Homens	Mulheres	Total	Homens	Mulheres	Total	Homens	Mulheres	Total	Homens	Mulheres	Total	Homens	Mulheres	Total
Hom- mes	Fem- mes	Total	Hom- mes	Fem- mes	Total	Hom- mes	Fem- mes	Total	Hom- mes	Fem- mes	Total	Hom- mes	Fem- mes	Total
1	7	8	1	1	2	1	—	1	128	100	228	62	19	81
4	—	4	—	—	—	—	—	—	13	15	28	18	15	33
1	—	1	—	—	—	—	—	—	7	11	18	1	1	2
—	—	—	—	—	—	—	—	—	8	3	11	—	—	—
2	5	7	—	—	—	—	—	—	74	61	135	8	9	17
2	1	3	2	1	3	—	—	—	7	6	13	—	—	—
59	22	81	23	7	30	1	1	2	578	382	960	77	58	135
—	—	—	—	—	—	—	—	—	4	4	8	1	1	2
—	—	—	—	—	—	—	—	—	—	—	—	—	—	—
6	5	11	—	—	—	2	1	3	303	156	459	2	3	5
65	35	100	29	8	37	1	4	5	433	317	750	244	176	420
8	5	13	1	—	1	—	—	—	13	11	24	—	—	—
291	79	372	82	8	90	38	10	48	7.671	1.817	9.488	414	191	605
1	—	1	—	—	—	—	—	—	41	30	71	1	—	1
—	—	—	1	—	1	—	—	—	1	1	2	—	—	—
1	—	1	—	—	—	—	—	—	3	3	6	—	—	—
—	—	—	—	—	—	—	—	—	10	11	21	3	2	5
7	1	8	—	—	—	—	—	—	10	6	16	1	—	1
—	—	—	—	—	—	—	—	—	18	25	43	2	4	6
—	—	—	—	—	—	—	—	—	1	—	1	—	—	—
—	—	—	—	—	—	—	—	—	1	—	1	—	—	—
—	—	—	—	—	—	—	—	—	1	—	1	—	—	—
—	—	—	—	—	—	—	—	—	1	1	2	—	—	—
—	—	—	—	—	—	—	—	—	8	13	21	1	3	4
—	—	—	—	—	—	—	—	—	5	4	9	—	—	—
1	—	1	—	—	—	—	—	—	3	9	12	—	—	—
—	—	—	—	—	—	—	—	—	—	—	—	—	—	—
—	—	—	—	—	—	—	—	—	2	7	9	2	—	2
—	—	—	—	—	—	—	—	—	—	—	—	—	—	—
—	—	—	1	—	1	—	—	—	2	—	2	—	—	—
—	—	—	—	—	—	—	—	—	8	—	8	—	—	—
61	28	89	17	8	25	12	5	17	141	82	223	95	57	152
2	3	5	—	—	—	6	3	9	51	35	86	3	1	4
514	191	705	157	33	190	61	24	85	9.546	3.110	12.656	935	540	1.475

nationalité brésilienne).

População estrangeira do Estado do Rio de

Population étrangère de l'État de Rio de

(CONTINUA)

PAIZES PAYS	Parahyba do Sul			Paraty			Petropolis				
	Homens Hommes	Mulheres Femmes	Total Total	Homens Hommes	Mulheres Femmes	Total Total	Homens Hommes	Mulheres Femmes	Total Total		
Europa..... Europe	Allemanha..... Allemagne	13	4	17	—	—	—	160	176	336	
	Austria..... Autriche	4	1	5	—	—	—	33	31	64	
	Belgica..... Belgique	2	1	3	—	—	—	26	17	43	
	Dinamarca..... Danemark	1	—	1	—	—	—	6	2	8	
	França..... France	4	7	11	1	—	1	38	77	115	
	Grecia..... Grèce	—	—	—	—	—	—	2	1	3	
	Hespanha..... Espagne	64	25	89	4	—	4	152	83	235	
	Hollanda..... Pays-Bas	—	—	—	—	—	—	5	—	5	
	Hungria..... Hongrie	—	—	—	—	—	—	2	5	7	
	Inglaterra..... Angleterre	—	—	—	1	—	1	45	44	89	
	Italia..... Italie	223	189	412	5	1	6	790	764	1.554	
	Polonia..... Pologne	1	—	1	—	—	—	14	10	24	
	Portugal..... Portugal	648	160	808	26	4	30	1.631	823	2.454	
	Russia..... Russie	—	3	3	—	—	—	17	17	34	
	Servia..... Serbie	6	5	11	—	—	—	—	—	—	
	Suecia..... Suède	—	—	—	—	—	—	1	3	4	
	Suissa..... Suisse	—	1	1	—	—	—	22	32	54	
	Outros paizes..... Autres pays	6	—	6	—	—	—	3	4	7	
	America..... Amérique	Argentina..... Argentine	3	4	7	—	—	—	6	13	19
		Bolivia..... Bolivie	—	—	—	—	—	—	—	—	—
Canadá..... Canada		—	—	—	—	—	—	—	4	4	
Chile..... Chili		—	—	—	—	—	—	1	3	4	
Cuba..... Cuba		—	—	—	—	—	—	—	—	—	
Estados Unidos..... États Unis		—	—	—	—	—	—	14	22	36	
Mexico..... Mexique		—	—	—	—	—	—	—	—	—	
Paraguay..... Paraguay		—	—	—	—	—	—	8	4	12	
Perú..... Pérou		—	—	—	—	—	—	1	—	1	
Uruguay..... Uruguay		—	2	2	—	—	—	2	5	7	
Venezuela..... Vénézuéla		—	—	—	—	—	—	—	—	—	
Outros paizes..... Autres pays		1	—	1	—	—	—	1	4	5	
Asia..... Asie	Japão..... Japon	—	—	—	—	—	—	1	—	1	
	Turquia-Asiatica..... Turquie Asiatique	71	31	102	9	5	14	63	38	101	
Paizes diversos ou indeterminados..... Pays divers ou indéterminés	12	6	18	—	1	1	9	3	12		
TOTAL DE ESTRANGEIROS (*)..... TOTAL D'ÉTRANGERS	1.059	439	1.498	46	11	57	3.053	2.185	5.238		

(*) Inclusive os estrangeiros que adoptaram a nacionalidade brasileira. (Y compris les étrangers qui ont adopté la

Janeiro, segundo a nacionalidade e o sexo

Janeiro, d'après la nationalité et le sexe

ÇÃO (SUITE)

Pirahy			Rezende			Rio Bonito			Rio Claro			Sant'Anna de Japulyba		
Homens Hom- mes	Mulheres Fem- mes	Total Total	Homens Hom- mes	Mulheres Fem- mes	Total Total	Homens Hom- mes	Mulheres Fem- mes	Total Total	Homens Hom- mes	Mulheres Fem- mes	Total Total	Homens Hom- mes	Mulheres Fem- mes	Total Total
4	1	5	14	14	28	—	—	—	—	—	—	—	—	—
—	—	—	12	10	22	—	—	—	3	—	3	—	—	—
—	—	—	—	—	—	—	—	—	—	—	—	—	—	—
—	—	—	1	1	2	—	—	—	—	—	—	—	—	—
—	1	1	6	3	9	—	—	—	1	—	1	—	—	—
—	—	—	—	—	—	—	—	—	—	—	—	1	—	1
13	4	17	21	13	34	2	3	5	8	1	9	14	7	21
—	—	—	—	—	—	—	—	—	—	—	—	—	—	—
—	—	—	—	—	—	—	—	—	—	2	2	—	—	—
2	3	5	—	—	—	—	—	—	—	—	—	6	—	6
62	43	105	90	88	178	17	14	31	12	2	14	34	29	63
—	—	—	1	—	1	—	—	—	—	—	—	—	—	—
113	45	158	150	47	197	36	11	47	33	2	35	91	29	120
—	—	—	1	—	1	—	—	—	—	—	—	—	—	—
—	—	—	—	—	—	—	—	—	—	—	—	—	—	—
—	—	—	1	—	1	—	—	—	—	—	—	—	—	—
—	—	—	1	3	4	—	—	—	—	—	—	1	—	1
1	1	2	1	—	1	1	—	1	—	—	—	—	—	—
—	—	—	—	—	—	1	2	3	1	—	1	1	—	1
—	—	—	—	—	—	—	—	—	—	—	—	—	—	—
—	—	—	—	—	—	—	—	—	—	—	—	—	—	—
—	—	—	—	—	—	—	—	—	—	—	—	—	—	—
—	—	—	—	—	—	—	—	—	—	—	—	—	—	—
7	2	9	—	—	—	—	—	—	—	—	—	—	—	—
—	—	—	—	—	—	—	—	—	—	—	—	—	—	—
—	—	—	—	—	—	—	1	1	—	—	—	—	—	—
1	—	1	—	—	—	—	—	—	—	—	—	—	—	—
—	—	—	—	—	—	—	—	—	—	—	—	—	—	—
—	—	—	—	—	—	—	—	—	—	—	—	—	—	—
1	—	1	—	—	—	—	—	—	—	—	—	—	—	—
13	1	14	28	14	42	42	22	64	10	4	14	8	4	12
6	2	8	2	1	3	1	2	3	1	2	3	1	—	1
223	103	326	329	194	523	100	55	155	69	13	82	157	69	226

nationalité brésilienne).

População estrangeira do Estado do Rio de

Population étrangère de l'État de Rio de

(CONTINUA)

PAIZES PAYS	Santa Maria Magdalena			Santa Thereza			Santo Antonio de Padua				
	Homens Hommes	Mulheres Femmes	Total Total	Homens Hommes	Mulheres Femmes	Total Total	Homens Hommes	Mulheres Femmes	Total Total		
Europa..... Europe	Allemanha..... Allemagne	1	—	1	2	—	2	2	2	4	
	Austria..... Autriche	—	—	—	1	—	1	4	3	7	
	Belgica..... Belgique	—	—	—	—	—	—	—	—	—	
	Dinamarca..... Danemark	—	—	—	—	—	—	—	—	—	
	França..... France	3	10	13	1	—	1	7	2	9	
	Grecia..... Grèce	—	—	—	—	—	—	—	—	—	
	Hespanha..... Espagne	80	55	135	5	—	5	112	90	202	
	Hollanda..... Pays-Bas	—	—	—	—	—	—	—	—	—	
	Hungria..... Hongrie	—	—	—	—	—	—	—	—	—	
	Inglaterra..... Angleterre	1	—	1	—	—	—	—	—	—	
	Italia..... Italie	162	146	308	66	45	111	351	279	630	
	Polonia..... Pologne	—	—	—	—	—	—	—	—	—	
	Portugal..... Portugal	319	188	507	101	31	132	499	266	765	
	Russia..... Russie	—	—	—	—	—	—	—	—	—	
	Servia..... Serbie	—	—	—	—	—	—	—	—	—	
	Suecia..... Suède	—	—	—	—	—	—	—	—	—	
	Suissa..... Suisse	—	1	1	—	—	—	—	1	1	
	Outros paizes..... Autres pays	—	—	—	—	—	—	—	—	—	
	America..... Amérique	Argentina..... Argentine	4	3	7	—	—	—	1	—	1
		Bolivia..... Bolivie	—	—	—	—	—	—	—	—	—
Canadá..... Canada		—	—	—	—	—	—	—	—	—	
Chile..... Chili		—	—	—	2	4	6	—	—	—	
Cuba..... Cuba		—	—	—	—	—	—	—	—	—	
Estados Unidos..... États Unis		—	—	—	—	—	—	—	—	—	
Mexico..... Mexique		—	—	—	—	—	—	—	—	—	
Paraguay..... Paraguay		—	—	—	—	—	—	1	—	1	
Perú..... Pérou		—	—	—	1	—	1	—	—	—	
Uruguay..... Uruguay		—	—	—	—	—	—	—	2	2	
Venezuela..... Vénézuéla		—	—	—	—	—	—	—	—	—	
Outros paizes..... Autres pays		—	—	—	—	—	—	—	—	—	
Asia..... Asie		Japão..... Japon	—	—	—	—	—	—	—	—	—
	Turquia Asiatica..... Turquie Asiatique	72	36	108	10	9	19	124	53	177	
Paizes diversos ou indeterminados..... Pays divers ou indéterminés	2	—	2	1	1	2	3	5	8		
TOTAL DE ESTRANGEIROS (*)..... TOTAL D'ÉTRANGERS	644	439	1.083	190	90	280	1.104	703	1.807		

(*) Inclusive os estrangeiros que adoptaram a nacionalidade brasileira. (Y compris les étrangers qui ont adopté la

Janeiro, segundo a nacionalidade e o sexo

Janeiro, d'après la nationalité et le sexe

CAO - SUITE)

São Fidelis			São Francisco de Paula			São Gonçalo			São João da Barra			São João Marcos		
Homens	Mulheres	Total	Homens	Mulheres	Total	Homens	Mulheres	Total	Homens	Mulheres	Total	Homens	Mulheres	Total
Hom- mes	Fem- mes	Total	Hom- mes	Fem- mes	Total	Hom- mes	Fem- mes	Total	Hom- mes	Fem- mes	Total	Hom- mes	Fem- mes	Total
2	2	4	—	—	—	4	3	7	—	1	1	—	—	—
2	4	6	3	1	4	1	3	4	1	—	1	—	—	—
—	—	—	—	—	—	1	1	2	—	—	—	—	—	—
—	—	—	—	—	—	1	—	1	—	—	—	—	—	—
1	1	2	—	—	—	5	5	10	—	—	—	—	—	—
—	—	—	—	—	—	1	—	1	—	—	—	—	—	—
103	57	160	53	30	83	136	110	246	11	7	18	1	1	2
—	—	—	—	—	—	—	—	—	—	—	—	—	—	—
1	—	1	—	—	—	2	—	2	—	—	—	—	—	—
—	—	—	—	—	—	7	5	12	—	1	1	—	—	—
110	100	210	230	197	427	99	32	131	10	6	16	10	2	12
—	—	—	—	—	—	2	1	3	—	—	—	—	—	—
203	82	285	175	66	241	901	377	1.278	54	21	75	18	5	23
—	—	—	—	—	—	2	1	3	—	—	—	—	—	—
—	—	—	—	—	—	—	—	—	—	—	—	—	—	—
—	—	—	—	—	—	—	—	—	—	—	—	—	—	—
—	—	—	—	—	—	7	3	10	—	—	—	—	—	—
1	—	1	1	—	1	—	1	1	2	—	2	—	—	—
—	—	—	—	—	—	—	—	—	—	—	—	—	—	—
—	1	1	—	—	—	—	1	1	—	—	—	—	—	—
1	—	1	—	—	—	—	—	—	—	—	—	—	—	—
—	—	—	—	1	1	3	—	3	—	—	—	—	—	—
—	—	—	—	—	—	—	—	—	—	—	—	—	—	—
—	—	—	—	—	—	—	—	—	—	—	—	—	—	—
—	—	—	—	—	—	1	—	1	—	—	—	—	—	—
—	—	—	—	—	—	—	—	—	—	—	—	—	—	—
—	—	—	—	—	—	—	—	—	—	—	—	—	—	—
—	—	—	—	—	—	3	1	4	—	—	—	—	—	—
80	32	112	24	17	41	59	36	95	36	11	47	8	1	9
4	1	5	5	—	5	10	4	14	4	4	8	—	—	—
503	280	788	491	312	803	1.245	584	1.829	118	51	169	37	9	46

(nationalité brésilienne).

População estrangeira do Estado do Rio de

Population étrangère de l'État de Rio de

CONCLU

PAIZES PAYS	São Pedro d'Aldeia			São Sebastião do Alto			Sapucaya			
	Homens Hommes	Mulheres Femmes	Total	Homens Hommes	Mulheres Femmes	Total	Homens Hommes	Mulheres Femmes	Total	
Europa..... Europe	Allemanha..... Allemagne	—	—	—	—	—	2	—	2	
	Austria..... Autriche	—	—	—	5	1	6	—	—	
	Belgica..... Belgique	—	—	—	—	—	—	—	—	
	Dinamarca..... Danemark	—	—	—	—	—	—	—	—	
	França..... France	—	—	—	1	—	1	—	4	
	Grecia..... Grèce	—	—	—	—	—	—	—	—	
	Hespanha..... Espagne	1	—	1	22	30	52	25	7	
	Hollanda..... Pays-Bas	—	—	—	—	—	—	—	—	
	Hungria..... Hongrie	—	—	—	—	—	—	—	—	
	Inglaterra..... Angleterre	—	—	—	—	—	—	—	—	
	Italia..... Italie	10	2	12	61	46	107	65	53	
	Polonia..... Pologne	—	—	—	—	—	—	—	—	
	Portugal..... Portugal	47	22	69	53	16	69	197	58	
	Russia..... Russie	—	—	—	—	—	—	—	—	
	Servia..... Serbie	—	—	—	—	—	—	—	—	
	Suecia..... Suède	—	—	—	—	—	—	—	—	
	Suissa..... Suisse	—	1	1	—	—	—	—	—	
	Outros paizes..... Autres-pays	—	—	—	—	—	—	—	—	
	America..... Amérique	Argentina..... Argentine	1	1	2	—	—	—	1	—
		Bolivia..... Bolivie	—	—	—	—	—	—	—	—
Canadá..... Canada		—	—	—	—	—	—	—	—	
Chile..... Chili		—	—	—	—	—	—	—	—	
Cuba..... Cuba		—	—	—	—	—	—	—	—	
Estados Unidos..... États-Unis		—	—	—	—	—	—	—	—	
Mexico..... Mexique		—	—	—	—	—	—	—	—	
Paraguay..... Paraguay		—	—	—	—	—	—	—	—	
Perú..... Pérou		—	—	—	—	—	—	—	—	
Uruguay..... Uruguay		1	1	2	—	—	—	—	—	
Venezuela..... Vénézuéla		—	—	—	—	—	—	—	—	
Outros paizes..... Autres pays		—	—	—	—	—	—	—	—	
Asia..... Asie		Japão..... Japon	5	—	5	—	—	—	—	—
	Turquia Asiatica..... Turquie-Asiatique	6	1	7	12	6	18	27	18	
Paizes diversos ou indeterminados..... Pays divers ou indéterminés	—	4	4	—	—	—	5	—	5	
TOTAL DE ESTRANGEIROS (*)..... TOTAL D'ÉTRANGERS	71	32	103	154	99	253	322	140	462	

(*) Inclusive os estrangeiros que adoptaram a nacionalidade brasileira. (Y compris les étrangers qui ont adopté la

Janeiro, segundo a nacionalidade e o sexo

Janeiro, d'après la nationalité et le sexe

SÃO - FIN)

Saquarema			Sumidouro			Theresopolis			Valença			Vassouras			Total		
Homens	Mulheres	Total	Homens	Mulheres	Total	Homens	Mulheres	Total	Homens	Mulheres	Total	Homens	Mulheres	Total	Homens	Mulheres	Total
Hommes	Femmes	Total	Hommes	Femmes	Total	Hommes	Femmes	Total	Hommes	Femmes	Total	Hommes	Femmes	Total	Hommes	Femmes	Total
1	—	1	—	—	—	8	4	12	11	6	17	7	3	10	506	392	898
—	—	—	—	—	—	2	2	4	2	3	5	3	2	5	136	107	243
—	—	—	—	—	—	2	1	3	5	1	6	4	1	5	71	39	110
—	—	—	—	—	—	—	—	—	4	1	5	1	—	1	28	10	38
—	—	—	6	1	7	6	9	15	10	6	16	9	9	18	267	266	533
—	—	—	—	—	—	—	1	1	—	—	—	—	—	—	24	11	35
6	4	10	7	5	12	43	13	56	34	16	50	46	22	68	2.933	1.907	4.840
—	—	—	—	—	—	—	—	—	—	—	—	1	—	1	21	7	28
—	—	—	—	—	—	1	—	1	—	—	—	—	—	—	13	8	21
2	3	5	—	—	—	5	4	9	2	1	3	—	—	—	410	237	647
13	7	20	51	38	89	61	32	93	166	92	258	182	115	297	5.723	4.272	10.000
—	—	—	—	—	—	—	—	—	2	3	5	—	1	1	49	35	84
34	16	50	104	33	137	308	108	416	342	84	426	679	205	884	21.398	7.263	28.661
—	—	—	—	—	—	2	—	2	—	—	—	—	—	—	98	62	160
—	—	—	—	—	—	—	—	—	—	—	—	—	—	—	8	6	14
—	—	—	—	—	—	—	—	—	—	—	—	1	—	1	9	9	18
—	—	—	—	—	—	5	4	9	10	11	21	—	—	—	93	99	192
—	—	—	4	2	6	1	—	1	—	1	1	2	—	2	81	44	125
—	—	—	—	—	—	—	—	—	1	4	5	2	1	3	72	72	144
—	—	—	—	—	—	—	—	—	—	—	—	—	—	—	1	—	1
—	—	—	—	—	—	—	—	—	—	—	—	—	—	—	1	4	5
—	—	—	—	—	—	—	—	—	—	—	—	—	—	—	5	9	14
—	—	—	—	—	—	—	—	—	—	—	—	—	—	—	2	2	4
—	—	—	—	—	—	2	1	3	1	—	1	2	—	2	45	50	95
—	—	—	—	—	—	—	—	—	—	—	—	—	—	—	9	5	14
—	—	—	—	—	—	—	—	—	—	—	—	—	—	—	28	19	47
—	—	—	—	—	—	—	—	—	—	—	—	—	—	—	4	—	4
—	—	—	—	—	—	—	—	—	1	—	1	4	2	6	16	22	38
—	—	—	—	—	—	—	—	—	—	—	—	—	—	—	—	—	—
—	—	—	—	—	—	—	—	—	—	—	—	—	—	—	9	6	15
—	—	—	—	—	—	—	—	—	—	—	—	—	—	—	54	15	69
9	3	12	40	14	54	29	17	46	58	30	88	64	31	95	2.159	1.041	3.200
4	1	5	1	1	2	2	—	2	9	6	15	15	5	20	325	149	474
69	34	103	213	94	307	477	196	673	658	265	923	1.022	397	1.419	34.663	16.168	50.831

(nationalité brésilienne).

População estrangeira do Estado do Rio Grande

Population étrangère de l'État de Rio Grande

PAIZES PAYS	Acary			Angicos			Apody		
	Homens	Mulheres	Total	Homens	Mulheres	Total	Homens	Mulheres	Total
	Hommes	Femmes	Total	Hommes	Femmes	Total	Hommes	Femmes	Total
Europa Europe	Allemanha..... Allemagne	2	—	2	—	—	—	—	—
	Austria..... Autriche	—	—	—	—	—	—	—	—
	Belgica..... Belgique	—	—	—	—	—	—	—	—
	Dinamarca..... Danemark	—	—	—	—	—	—	—	—
	França..... France	—	—	—	—	—	—	—	—
	Grecia..... Grèce	—	—	—	—	—	—	—	—
	Hespanha..... Espagne	3	—	3	1	—	1	—	—
	Hollanda..... Pays-Bas	—	—	—	—	—	—	—	—
	Hungria..... Hongrie	—	—	—	—	—	—	—	—
	Inglaterra..... Angleterre	—	—	—	—	—	—	—	—
	Italia..... Italie	—	—	—	1	1	2	—	—
	Polonia..... Pologne	—	—	—	—	—	—	—	—
	Portugal..... Portugal	3	—	3	—	—	—	—	—
	Russia..... Russie	—	—	—	—	—	—	—	—
	Servia..... Serbie	—	—	—	—	—	—	—	—
	Suecia..... Suède	—	—	—	—	—	—	—	—
	Suissa..... Suisse	—	—	—	—	—	—	—	—
	Outros paizes..... Autres pays	—	—	—	—	—	—	—	—
	America Amérique	Argentina..... Argentine	—	—	—	—	—	—	—
Bolivia..... Bolivie		—	—	—	—	—	—	—	—
Canada..... Canada		—	—	—	—	—	—	—	—
Chile..... Chili		—	—	—	—	—	—	—	—
Cuba..... Cuba		—	—	—	—	—	—	—	—
Estados Unidos..... États-Unis		—	—	—	—	—	—	—	—
Mexico..... Mexique		—	—	—	—	—	—	—	—
Paraguay..... Paraguay		—	—	—	—	—	—	—	—
Perú..... Pérou		—	—	—	—	—	—	—	—
Uruguay..... Uruguay		—	—	—	—	—	—	—	—
Venezuela..... Vénézuéla		—	—	—	—	—	—	—	—
Outros paizes..... Autres pays	—	—	—	—	—	—	—	—	
Asia Asie	Japão..... Japon	—	—	—	—	—	—	—	—
	Turquia-Asiatica..... Turquie-Asiatique	—	—	—	—	—	—	—	—
Paizes diversos ou indeterminados..... Pays divers ou indéterminés	—	—	—	—	—	—	—	—	
TOTAL DE ESTRANGEIROS (*)..... TOTAL D'ÉTRANGERS	8	—	8	2	1	3	—	—	

(*) Inclusive os estrangeiros que adoptaram a nacionalidade brasileira. (Y compris les étrangers qui ont adopté la

População estrangeira do Estado do Rio Grande

Population étrangère de l'État de Rio Grande

(CONTINUA)

PAIZES PAYS	Canguaretama			Caracbas			Ceará-mirim			
	Homens	Mulheres	Total	Homens	Mulheres	Total	Homens	Mulheres	Total	
	Hommes	Femmes	Total	Hommes	Femmes	Total	Hommes	Femmes	Total	
Europa Europe	Alemanha..... Allemagne	—	—	—	—	—	—	1	—	1
	Austria..... Autriche	—	—	—	—	—	—	—	—	—
	Bélgica..... Belgique	—	—	—	—	—	—	—	—	—
	Dinamarca..... Danemark	—	—	—	—	—	—	—	—	—
	França..... France	—	—	—	—	—	—	1	—	1
	Grecia..... Grèce	—	—	—	—	—	—	—	—	—
	Espanha..... Espagne	—	—	—	—	—	—	1	—	1
	Hollanda..... Pays Bas	—	—	—	—	—	—	—	—	—
	Hungria..... Hongrie	—	—	—	—	—	—	—	—	—
	Inglaterra..... Angleterre	—	—	—	—	—	—	—	—	—
	Italia..... Italie	—	—	—	—	—	—	—	—	—
	Polonia..... Pologne	—	—	—	—	—	—	—	—	—
	Portugal..... Portugal	2	1	3	—	—	—	1	—	1
	Russia..... Russie	—	—	—	—	—	—	—	—	—
	Servia..... Serbie	—	—	—	—	—	—	—	—	—
	Suecia..... Suède	—	—	—	—	—	—	—	—	—
	Suissa..... Suisse	—	—	—	—	—	—	—	—	—
	Outros paizes..... Autres pays	—	—	—	—	—	—	—	—	—
	America Amérique	Argentina..... Argentine	—	—	—	—	—	—	—	—
Bolivia..... Bolivie		—	—	—	—	—	—	—	—	—
Canadá..... Canada		—	—	—	—	—	—	—	—	—
Chile..... Chili		—	—	—	—	—	—	—	—	—
Cuba..... Cuba		—	—	—	—	—	—	—	—	—
Estados Unidos..... Etats-Unis		—	—	—	—	—	—	—	—	—
Mexico..... Mexique		—	—	—	—	—	—	—	—	—
Paraguay..... Paraguay		—	—	—	—	—	—	—	—	—
Perú..... Pérou		—	—	—	—	—	—	—	—	—
Uruguay..... Uruguay		—	—	—	—	—	—	—	—	—
Venezuela..... Vénézuéla		—	—	—	—	—	—	—	—	—
Outros paizes..... Autres pays		—	—	—	—	—	—	—	—	—
Asia Asie		Japão..... Japon	—	—	—	—	—	—	—	—
	Turquia-Asiatica..... Turquie-Asiatique	—	—	—	—	—	11	6	17	
Paizes diversos ou indeterminados..... Pays divers ou indeterminés	—	—	—	—	—	1	3	1	4	
TOTAL DE ESTRANGEIROS (*)..... TOTAL D'ÉTRANGERS	2	1	3	—	1	1	22	8	30	

(*) Inclusive os estrangeiros que adoptaram a nacionalidade brasileira. (Y compris les étrangers qui ont adopté la

População estrangeira do Estado do Rio Grande

Population étrangère de l'État de Rio Grande

CONTINUA

PAIZES PAYS	Luiz Gomes			Macahyba			Macau			
	Homens Hommes	Mulheres Femmes	Total	Homens Hommes	Mulheres Femmes	Total	Homens Hommes	Mulheres Femmes	Total	
Europa..... Europe	Allemanha..... Allemagne	3	—	3	—	—	—	—	—	
	Austria..... Autriche	—	—	—	—	—	—	—	—	
	Belgica..... Belgique	—	—	—	—	—	—	—	—	
	Dinamarca..... Danemark	—	—	—	—	—	—	—	—	
	França..... France	—	—	—	—	—	—	—	—	
	Grecia..... Grèce	—	—	—	—	—	1	—	1	
	Hespanha..... Espagne	—	—	—	—	—	1	1	2	
	Hollanda..... Pays-Bas	—	—	—	—	—	—	—	—	
	Hungria..... Hongrie	—	—	—	—	—	—	—	—	
	Inglaterra..... Angleterre	—	—	—	—	—	—	—	—	
	Italia..... Italie	—	—	—	—	—	6	4	10	
	Polonia..... Pologne	—	—	—	1	—	1	—	—	
	Portugal..... Portugal	1	—	1	3	—	3	6	2	8
	Russia..... Russie	—	—	—	—	—	—	—	—	—
	Servia..... Serbie	—	—	—	—	—	—	—	—	—
	Suecia..... Suède	—	—	—	—	—	—	—	—	—
	Suissa..... Suisse	—	—	—	—	—	—	—	—	—
	Outros paizes..... Autres pays	—	—	—	—	—	—	3	—	3
	America..... Amérique	Argentia..... Argentine	—	—	—	—	—	—	—	—
		Bolivia..... Bolivie	—	—	—	—	—	—	—	—
		Canadá..... Canada	—	—	—	—	—	—	—	—
		Chile..... Chili	—	—	—	—	—	—	—	—
		Cuba..... Cuba	—	—	—	—	—	—	—	—
Estados Unidos..... États-Unis		—	—	—	—	—	—	—	—	
Mexico..... Mexique		—	—	—	—	—	—	—	—	
Paraguay..... Paraguay		—	—	—	—	—	—	—	—	
Perú..... Pérou		—	—	—	—	—	—	—	—	
Uruguay..... Uruguay		—	—	—	—	—	—	—	—	
Venezuela..... Vénézuéla		—	—	—	—	—	—	—	—	
Outros paizes..... Autres pays		—	—	—	—	—	—	—	—	
Asia..... Asie	Japão..... Japon	—	—	—	—	—	—	—	—	
	Turquia Asiatica..... Turquie-Asiatique	—	—	—	1	—	1	—	—	
Paizes diversos ou indeterminados..... Pays divers ou indéterminés	—	—	—	—	—	—	—	—	—	
TOTAL DE ESTRANGEIROS (*)..... TOTAL D'ÉTRANGERS	4	—	4	5	—	5	17	7	2	

(*) Inclusive os estrangeiros que adoptaram a nacionalidade brasileira. (Y compris les étrangers qui ont adopté

do Norte, segundo a nacionalidade e o sexo

dô Norte, d'après la nationalité et le sexe

ÇÃO - SUITE)

Martins			Mossoró			Natal			Nova Cruz			Páu dos Ferros		
Homens	Mulheres	Total	Homens	Mulheres	Total	Homens	Mulheres	Total	Homens	Mulheres	Total	Homens	Mulheres	Total
Hom- mes	Fem- mes	Total	Hom- mes	Fem- mes	Total	Hom- mes	Fem- mes	Total	Hom- mes	Fem- mes	Total	Hom- mes	Fem- mes	Total
-	-	-	-	-	-	16	3	19	-	-	-	-	-	-
-	-	-	-	-	-	5	1	6	-	-	-	-	-	-
-	-	-	-	-	-	1	1	2	-	-	-	-	-	-
-	-	-	-	-	-	1	-	1	-	-	-	-	-	-
-	-	-	-	-	-	2	6	8	-	-	-	-	-	-
-	-	-	-	-	-	-	-	-	-	-	-	-	-	-
-	-	-	1	-	1	3	-	3	-	-	-	-	-	-
-	-	-	-	-	-	1	1	2	-	-	-	-	-	-
-	-	-	-	-	-	-	-	-	-	-	-	-	-	-
1	-	1	3	1	4	5	-	5	-	-	-	-	-	-
-	-	-	-	-	-	29	16	45	3	2	5	1	-	1
-	-	-	5	8	13	1	-	1	-	-	-	-	-	-
-	-	-	-	-	-	27	5	32	-	-	-	-	-	-
-	-	-	-	-	-	-	-	-	-	-	-	-	-	-
-	-	-	-	-	-	-	-	-	-	-	-	-	-	-
-	-	-	-	-	-	1	-	1	-	-	-	-	-	-
-	-	-	-	-	-	1	-	1	-	-	-	-	-	-
-	-	-	-	-	-	-	-	-	-	-	-	-	-	-
-	-	-	-	-	-	-	-	-	-	-	-	-	-	-
-	-	-	-	-	-	-	-	-	-	-	-	-	-	-
-	-	-	-	-	-	6	5	11	-	-	-	-	-	-
-	-	-	-	-	-	-	-	-	-	-	-	-	-	-
-	-	-	-	-	-	-	-	-	-	-	-	-	-	-
-	-	-	-	-	-	-	-	-	-	-	-	-	-	-
-	-	-	-	-	-	-	-	-	-	-	-	-	-	-
-	-	-	1	-	1	19	15	34	-	-	-	-	-	-
-	-	-	-	-	-	-	-	-	1	-	1	-	-	-
1	-	1	10	9	19	118	53	171	4	2	6	1	-	1

cionalité brésilienne).

População estrangeira do Estado do Rio Grande

Population étrangère de l'État de Rio Grande

(CONTINUA)

PAIZES PAYS	Papary			Patú			Pedro Velho			
	Homens Hommes	Mulheres Femmes	Total	Homens Hommes	Mulheres Femmes	Total	Homens Hommes	Mulheres Femmes	Total	
Europa..... Europe	Allemanha..... Allemagne	—	—	—	—	—	—	—	—	
	Austria..... Autriche	—	—	—	—	—	—	—	—	
	Belgica..... Belgique	—	—	—	—	—	—	—	—	
	Dinamarca..... Danemark	—	—	—	—	—	—	—	—	
	França..... France	—	—	—	—	—	—	—	—	
	Grecia..... Grèce	—	—	—	—	—	—	—	—	
	Hespanha..... Espagne	—	—	—	—	—	—	—	—	
	Hollanda..... Pays-Bas	—	—	—	—	—	—	—	—	
	Hungria..... Hongrie	—	—	—	—	—	—	—	—	
	Inglaterra..... Angleterre	—	—	—	—	—	—	—	—	
	Italia..... Italie	—	—	—	1	1	2	—	—	
	Polonia..... Pologne	—	—	—	—	—	—	—	—	
	Portugal..... Portugal	—	—	—	—	—	—	—	—	
	Russia..... Russie	—	—	—	—	—	—	—	—	
	Servia..... Serbie	—	—	—	—	—	—	—	—	
	Suecia..... Suède	—	—	—	—	—	—	—	—	
	Suissa..... Suisse	—	—	—	—	—	—	—	—	
	Outros paizes..... Autres pays	—	—	—	—	—	—	—	—	
	America..... Amérique	Argentina..... Argentine	—	—	—	—	—	—	—	—
		Bolivia..... Bolivie	—	—	—	—	—	—	1	1
Canadá..... Canada		—	—	—	—	—	—	—	—	
Chile..... Chili		—	—	—	—	—	—	—	—	
Cuba..... Cuba		—	—	—	—	—	—	—	—	
Estados Unidos..... États Unis		—	—	—	—	—	—	—	—	
Mexico..... Mexique		—	—	—	—	—	—	—	—	
Paraguay..... Paraguay		—	—	—	—	—	—	—	—	
Perú..... Pérou		—	—	—	—	—	—	—	—	
Uruguay..... Uruguay		—	—	—	—	—	—	—	—	
Venezuela..... Vénézuéla		—	—	—	—	—	—	—	—	
Outros paizes..... Autres pays		—	—	—	—	—	—	—	—	
Asia..... Asie		Japão..... Japon	—	—	—	—	—	—	—	—
	Turquia-Asiatica..... Turquie Asiatique	1	—	1	—	—	—	—	—	
Paizes diversos ou indeterminados..... Pays divers ou indéterminés	—	—	—	—	—	—	1	—	1	
TOTAL DE ESTRANGEIROS (*)..... TOTAL D'ÉTRANGERS	1	—	1	1	1	2	1	1	2	

(*) Inclusive os estrangeiros que adoptaram a nacionalidade brasileira. (Y compris les étrangers qui ont adopté la

População estrangeira do Estado do Rio Grande

Population étrangère de l'État de Rio Grande

(CONCEB)

PAIZES PAYS	São Gonçalo			São José de Mipibá			São Miguel de Pau dos Ferros			
	Homens	Mulheres	Total	Homens	Mulheres	Total	Homens	Mulheres	Total	
	Hommes	Femmes	Total	Hommes	Femmes	Total	Hommes	Femmes	Total	
Europa..... Europe	Allemanha..... Allemagne	—	—	—	—	—	—	—	—	
	Austria..... Autriche	—	—	—	—	—	—	—	—	
	Belgica..... Belgique	—	—	—	—	—	—	—	—	
	Dinamarca..... Danemark	—	—	—	—	—	—	—	—	
	França..... France	—	—	—	—	—	—	—	—	
	Grecia..... Grèce	—	—	—	—	—	—	—	—	
	Hespanha..... Espagne	—	—	—	—	—	—	—	—	
	Hollanda..... Pays-Bas	—	—	—	—	—	—	—	—	
	Hungria..... Hongrie	—	—	—	—	—	—	—	—	
	Inglaterra..... Angleterre	1	—	1	—	—	—	—	—	
	Italia..... Italie	2	—	2	—	—	—	—	—	
	Polonia..... Pologne	—	—	—	—	—	—	—	—	
	Portugal..... Portugal	—	—	—	—	—	—	—	—	
	Russia..... Russie	—	—	—	—	—	—	—	—	
	Servia..... Serbie	—	—	—	—	—	—	—	—	
	Suecia..... Suède	—	—	—	—	—	—	—	—	
	Suissa..... Suisse	—	—	—	—	—	—	—	—	
	Outros paizes..... Autres pays	—	—	—	—	—	—	—	—	
	America..... Amérique	Argentina..... Argentina	—	—	—	—	—	—	—	—
		Bolivia..... Bolvie	—	—	—	—	—	—	—	—
Canadá..... Canada		—	—	—	—	—	—	—	—	
Chile..... Chili		—	—	—	—	—	—	—	—	
Cuba..... Cuba		—	—	—	—	—	—	—	—	
Estados Unidos..... États-Unis		—	—	—	—	—	—	—	—	
Mexico..... Mexique		—	—	—	—	—	—	—	—	
Paraguay..... Paraguay		—	—	—	—	—	—	—	—	
Perú..... Pérou		—	—	—	—	—	—	—	—	
Uruguay..... Uruguay		—	—	—	—	—	—	—	—	
Venezuela..... Vénézuéla		—	—	—	—	—	—	—	—	
Outros paizes..... Autres pays		—	—	—	—	—	—	—	—	
Asia..... Asie		Japão..... Japon	—	—	—	—	—	—	—	—
	Turquia Asiatica..... Turquie-Asiatique	—	—	—	—	—	—	—	—	
Paizes diversos ou indeterminados..... Pays divers ou indéterminés	—	—	—	—	—	—	—	—		
TOTAL DE ESTRANGEIROS (*)..... TOTAL D'ÉTRANGERS	3	—	3	—	—	—	—	—		

(*) Inclusive os estrangeiros que adoptaram a nacionalidade brasileira. (Y compris les étrangers qui ont adopté la

do Norte, segundo a nacionalidade e o sexo

do Norte, d'après la nationalité et le sexe

SAO - FIN)

Serra Negra			Taipú			Touros			Total		
Homens	Mulheres	Total	Homens	Mulheres	Total	Homens	Mulheres	Total	Homens	Mulheres	Total
Hommes	Femmes	Total	Hommes	Femmes	Total	Hommes	Femmes	Total	Hommes	Femmes	Total
—	—	—	—	—	—	—	—	—	22	3	25
—	—	—	—	—	—	—	—	—	6	1	7
—	—	—	—	—	—	—	—	—	1	1	2
—	—	—	—	—	—	—	—	—	1	—	1
—	—	—	—	—	—	—	—	—	3	6	9
—	—	—	—	—	—	—	—	—	1	—	1
—	—	—	—	—	—	—	—	—	16	3	19
—	—	—	—	—	—	—	—	—	1	1	2
—	—	—	—	—	—	—	—	—	—	—	—
—	—	—	—	—	—	—	—	—	7	—	7
—	—	—	—	—	—	—	1	1	63	28	91
—	—	—	—	—	—	—	—	—	1	—	1
—	—	—	—	—	—	—	—	—	64	17	81
—	—	—	—	—	—	—	—	—	—	—	—
—	—	—	—	—	—	—	—	—	—	—	—
—	—	—	—	—	—	—	—	—	1	—	1
—	—	—	—	—	—	—	—	—	4	—	4
—	—	—	—	—	—	—	—	—	—	—	—
—	—	—	—	—	—	—	—	—	—	1	1
—	—	—	—	—	—	—	—	—	—	—	—
—	—	—	—	—	—	—	—	—	—	—	—
—	—	—	—	—	—	—	—	—	6	5	11
—	—	—	—	—	—	—	—	—	—	—	—
—	—	—	—	—	—	1	—	1	1	—	1
—	—	—	—	—	—	—	—	—	—	—	—
—	—	—	—	—	—	—	—	—	—	—	—
—	—	—	—	—	—	—	—	—	—	—	—
—	—	—	—	—	—	—	—	—	—	—	—
—	—	—	—	—	—	—	—	—	34	21	55
—	—	—	—	—	—	—	—	—	6	2	8
—	—	—	—	—	—	1	1	2	238	89	327

nationalité brésilienne).

População estrangeira do Estado do Rio Grande

Population étrangère de l'État de Rio Grande

PAIZES PAYS	Alegrete			Alfredo Chaves			Antonio Prado				
	Homens Hommes	Mulheres Femmes	Total	Homens Hommes	Mulheres Femmes	Total	Homens Hommes	Mulheres Femmes	Total		
Europa..... Europe	Allemanha..... Allemagne	8	8	16	75	68	143	5	4	9	
	Austria..... Autriche	7	—	7	8	10	18	2	1	3	
	Belgica..... Belgique	1	1	2	—	—	—	—	—	—	
	Dinamarca..... Danemark	—	—	—	—	—	—	—	—	—	
	França..... France	5	5	10	9	3	12	2	3	5	
	Grecia..... Grèce	—	—	—	—	—	—	—	—	—	
	Hespanha..... Espagne	61	11	72	10	2	12	2	2	4	
	Hollanda..... Pays-Bas	5	5	10	—	—	—	—	—	—	
	Hungria..... Hongrie	—	—	—	—	—	—	—	—	—	
	Inglaterra..... Angleterre	—	1	1	1	—	1	—	—	—	
	Italia..... Italie	124	51	175	2.612	2.299	4.911	877	762	1.639	
	Polonia..... Pologne	—	—	—	196	197	393	—	—	—	
	Portugal..... Portugal	33	18	51	3	—	3	1	—	1	
	Russia..... Russie	17	1	18	34	26	60	9	11	20	
	Servia..... Serbie	—	—	—	—	—	—	—	—	—	
	Suecia..... Suède	—	—	—	—	—	—	4	2	6	
	Suissa..... Suisse	2	1	3	—	1	1	—	—	—	
	Outros paizes..... Autres pays	4	—	4	—	—	—	1	1	2	
	America..... Amérique	Argentina..... Argentine	77	52	129	2	1	3	3	2	5
		Bolivia..... Bolivie	—	—	—	1	—	1	—	—	—
Canadá..... Canada		—	—	—	—	—	—	—	—	—	
Chile..... Chili		1	—	1	—	—	—	—	—	—	
Cuba..... Cuba		—	1	1	—	—	—	—	—	—	
Estados Unidos..... Etats Unis		—	—	—	—	1	1	—	—	—	
Mexico..... Mexique		—	—	—	—	—	—	—	—	—	
Paraguay..... Paraguay		17	10	27	1	—	1	—	—	—	
Perú..... Pérou		—	—	—	—	—	—	—	—	—	
Uruguay..... Uruguay		770	618	1.388	3	—	3	1	—	1	
Venezuela..... Vénézuéla		—	—	—	1	—	1	—	—	—	
Outros paizes..... Autres pays		1	—	1	2	—	2	—	—	—	
Asia..... Asie	Japão..... Japon	—	—	—	—	—	—	—	—	—	
	Turquia Asiatica..... Turquie-Asiatique	26	12	38	20	3	23	—	—	—	
Paizes diversos ou indeterminados..... Pays divers ou indéterminés	4	2	6	4	1	5	—	1	1		
TOTAL DE ESTRANGEIROS (*)..... TOTAL D'ÉTRANGERS	1.163	797	1.960	2.982	2.612	5.594	907	789	1.696		

(*) Inclusive os estrangeiros que adoptaram a nacionalidade brasileira. (Y compris les étrangers qui ont adopté la

do Sul, segundo a nacionalidade e o sexo

do Sul, d'après la nationalité et le sexe

Arroio Grande			Bagé			Bento Gonçalves			Bom Jesus			Caçapava		
Homens	Mulheres	Total	Homens	Mulheres	Total	Homens	Mulheres	Total	Homens	Mulheres	Total	Homens	Mulheres	Total
Hom- mes	Fem- mes	Total	Hom- mes	Fem- mes	Total	Hom- mes	Fem- mes	Total	Hom- mes	Fem- mes	Total	Hom- mes	Fem- mes	Total
3	4	7	18	17	35	6	7	13	3	—	3	3	—	3
2	—	2	8	3	11	99	64	163	—	—	—	1	—	1
—	—	—	3	2	5	—	—	—	—	—	—	—	—	—
—	—	—	1	—	1	1	—	1	—	—	—	1	—	1
11	4	15	26	14	40	2	1	3	—	—	—	2	—	2
—	—	—	1	—	1	—	—	—	—	—	—	—	—	—
28	12	40	203	64	267	95	16	111	1	—	1	8	6	14
—	—	—	8	8	16	—	—	—	—	—	—	—	—	—
—	—	—	—	—	—	—	—	—	—	—	—	—	—	—
—	—	—	6	1	7	1	—	1	—	—	—	—	—	—
25	5	30	218	105	323	1.493	1.320	2.813	14	7	21	63	42	105
—	—	—	5	3	8	7	12	19	—	—	—	1	—	1
33	5	38	191	39	230	23	8	31	—	—	—	9	—	9
—	—	—	19	12	31	25	23	48	—	—	—	1	—	1
—	—	—	1	—	1	9	6	15	—	—	—	—	—	—
1	—	1	—	—	—	2	—	2	—	—	—	—	—	—
—	—	—	3	—	3	—	1	1	2	—	2	—	—	—
1	—	1	—	1	1	—	—	—	—	—	—	—	—	—
5	1	6	37	29	66	2	1	3	1	—	1	—	2	2
—	—	—	—	—	—	—	—	—	—	—	—	—	—	—
—	—	—	—	—	—	—	—	—	—	—	—	—	—	—
1	—	1	2	—	2	1	—	1	—	—	—	—	—	—
—	—	—	—	—	—	—	—	—	—	—	—	—	—	—
—	—	—	2	2	4	—	—	—	—	—	—	1	—	1
—	—	—	—	—	—	—	—	—	—	—	—	—	—	—
2	2	4	22	10	32	1	—	1	1	—	1	3	1	4
—	—	—	1	—	1	—	—	—	—	—	—	—	—	—
407	270	677	2.473	1.983	4.456	13	3	16	—	—	—	53	23	76
—	—	—	1	—	1	1	—	1	—	—	—	—	—	—
—	—	—	—	—	—	—	—	—	—	—	—	—	—	—
—	—	—	—	—	—	—	—	—	—	—	—	—	—	—
11	7	18	83	41	124	—	—	—	4	—	4	8	—	8
7	6	13	12	1	13	—	2	2	3	3	6	3	1	4
537	316	853	3.344	2.335	5.679	1.781	1.464	3.245	29	10	39	157	75	232

nationalité brésilienne).

População estrangeira do Estado do Rio Grande

Population étrangère de l'État de Rio Grande

(CONTINUA)

PAIZES PAYS	Cachoeira			Cangussú			Caxias				
	Homens	Mulheres	Total	Homens	Mulheres	Total	Homens	Mulheres	Total		
	Hommes	Femmes	Total	Hommes	Femmes	Total	Hommes	Femmes	Total		
Europa..... Europe	Allemanha..... Allemagne	478	364	842	51	24	75	18	10	28	
	Austria..... Autriche	66	47	113	1	—	1	69	69	138	
	Belgica..... Belgique	1	—	1	1	—	1	1	2	3	
	Dinamarca..... Danemark	—	—	—	—	1	1	—	—	—	
	França..... France	6	10	16	6	6	12	20	11	31	
	Grecia..... Grèce	—	—	—	—	—	—	—	—	—	
	Hespanha..... Espagne	30	14	44	11	3	14	21	7	28	
	Hollanda..... Pays-Bas	2	—	2	1	—	1	—	—	—	
	Hungria..... Hongrie	4	2	6	1	—	1	—	—	—	
	Inglaterra..... Angleterre	4	1	5	1	—	1	3	3	6	
	Italia..... Italie	648	550	1.198	66	19	85	2.219	2.142	4.361	
	Polonia..... Pologne	5	—	5	—	—	—	19	18	37	
	Portugal..... Portugal	62	15	77	36	5	41	42	13	55	
	Russia..... Russie	22	13	35	—	—	—	18	8	26	
	Servia..... Serbie	—	2	2	—	—	—	—	—	—	
	Suecia..... Suède	5	—	5	—	—	—	—	1	1	
	Suissa..... Suisse	6	1	7	3	1	4	4	—	4	
	Outros paizes..... Autres pays	13	7	20	3	—	3	1	—	1	
	America..... Amérique	Argentina..... Argentine	16	16	32	11	5	16	10	10	20
		Bolivia..... Bolivie	—	1	1	—	—	—	—	—	—
Canadá..... Canada		—	1	1	—	—	—	—	—	—	
Chile..... Chili		1	2	3	1	—	1	—	2	2	
Cuba..... Cuba		—	1	1	—	—	—	—	—	—	
Estados Unidos..... États-Unis		9	3	12	—	—	—	3	1	4	
Mexico..... Mexique		—	—	—	—	—	—	—	—	—	
Paraguay..... Paraguay		5	2	7	2	2	4	—	—	—	
Perú..... Pérou		—	—	—	—	—	—	—	—	—	
Uruguay..... Uruguay		90	38	128	303	181	484	21	10	31	
Venezuela..... Vénézuéla		—	—	—	—	—	—	—	—	—	
Outros paizes..... Autres pays		1	—	1	—	—	—	—	—	—	
Asia..... Asie	Japão..... Japon	—	—	—	—	—	—	—	—	—	
	Turquia Asiatica..... Turquie-Asiatique	112	45	157	12	3	15	8	1	9	
Paizes diversos ou indeterminados..... Pays divers ou indéterminés	6	5	11	4	1	5	—	1	1		
TOTAL DE ESTRANGEIROS (*)..... TOTAL D'ÉTRANGERS	1.592	1.140	2.732	519	251	770	2.477	2.309	4.786		

(*) Inclusive os estrangeiros que adoptaram a nacionalidade brasileira. (Y compris les étrangers qui ont adopté la

do Sul, segundo a nacionalidade e o sexo

do Sul, d'après la nationalité et le sexe

ÇÃO — SUITE)

Conceição do Arroio			Cruz Alta			Dom Pedrito			Dores de Camaquã			Encantado		
Homens	Mulheres	Total	Homens	Mulheres	Total	Homens	Mulheres	Total	Homens	Mulheres	Total	Homens	Mulheres	Total
Hommes	Femmes	Total	Hommes	Femmes	Total	Hommes	Femmes	Total	Hommes	Femmes	Total	Hommes	Femmes	Total
9	7	16	299	205	505	9	2	11	65	48	114	13	14	27
—	1	1	29	12	41	1	—	1	2	3	5	78	48	126
2	—	2	2	—	2	—	—	—	—	—	—	2	1	3
—	—	—	1	—	1	—	—	—	1	—	1	—	—	—
2	—	2	6	7	13	4	1	5	—	2	2	5	1	6
—	—	—	—	—	—	—	—	—	—	—	—	—	—	—
12	—	12	29	5	34	18	6	24	30	12	42	5	1	6
—	—	—	—	—	—	—	—	—	—	—	—	—	—	—
—	—	—	1	—	1	—	—	—	—	—	—	—	—	—
—	—	—	—	—	—	2	—	2	—	—	—	—	—	—
155	102	257	248	162	410	23	11	39	34	23	57	892	690	1.582
2	3	5	13	10	23	—	—	—	28	23	51	13	13	26
3	—	3	28	6	34	21	2	23	12	4	16	—	—	—
22	25	47	35	64	149	—	—	—	4	9	13	1	2	3
—	—	—	1	1	2	—	—	—	3	—	3	—	—	—
2	—	2	1	—	1	—	—	—	—	3	3	—	—	—
—	—	—	8	9	17	1	1	2	—	—	—	2	2	4
—	—	—	7	6	13	2	—	2	1	—	1	2	2	4
1	—	1	25	11	36	3	4	7	—	1	1	1	—	1
—	—	—	—	—	—	—	—	—	—	—	—	—	—	—
—	—	—	—	—	—	—	—	—	—	—	—	—	—	—
—	—	—	—	—	—	—	—	—	—	—	—	1	1	2
—	—	—	6	1	7	—	—	—	2	—	2	—	—	—
—	—	—	—	—	—	—	—	—	—	—	—	—	—	—
2	—	2	8	4	12	4	8	12	1	3	4	—	—	—
—	—	—	1	1	2	—	—	—	—	—	—	—	—	—
2	—	2	143	106	249	716	636	1.352	23	14	37	1	—	1
—	—	—	—	—	—	—	—	—	—	—	—	—	—	—
1	—	1	13	5	18	—	—	—	—	—	—	—	—	—
1	—	1	—	—	—	—	—	—	—	—	—	—	—	—
8	4	12	19	3	22	3	—	3	1	1	2	5	3	8
5	—	5	4	7	11	2	3	5	—	1	1	—	—	—
229	142	371	977	626	1.603	814	674	1.488	208	147	355	1.021	778	1.799

nacionalité brésilienne).

População estrangeira do Estado do Rio Grande

Population étrangère de l'État de Rio Grande

(CONTINUA)

PAIZES PAYS	Eneuzilhada			Erechim			Estrella				
	Homens	Mulheres	Total	Homens	Mulheres	Total	Homens	Mulheres	Total		
	Hommes	Femmes	Total	Hommes	Femmes	Total	Hommes	Femmes	Total		
Europa..... Europe	Allemanha..... Allemagne	20	7	27	831	659	1.490	343	281	624	
	Austria..... Autriche	4	3	7	236	200	436	78	58	136	
	Belgica..... Belgique	—	—	—	1	—	1	—	—	—	
	Dinamarca..... Danemark	—	—	—	—	—	—	—	—	—	
	França..... France	2	—	2	9	5	14	1	1	2	
	Grecia..... Grèce	—	—	—	—	1	1	—	—	—	
	Hespanha..... Espagne	5	—	5	70	38	108	6	—	6	
	Hollanda..... Pays-Bas	1	—	1	29	16	45	1	1	2	
	Hungria..... Hongrie	—	—	—	7	7	14	—	—	—	
	Inglaterra..... Angleterre	—	—	—	3	2	5	—	1	1	
	Italia..... Italie	32	20	52	980	700	1.680	123	94	217	
	Polonia..... Pologne	349	345	694	1.788	1.632	3.420	2	1	3	
	Portugal..... Portugal	5	—	5	22	5	27	4	—	4	
	Russia..... Russie	2	1	3	728	641	1.369	4	2	6	
	Servia..... Serbie	—	1	1	2	2	4	1	—	1	
	Suecia..... Suède	—	—	—	14	4	18	1	—	1	
	Suissa..... Suisse	—	—	—	27	25	52	13	10	23	
	Outros paizes..... Autres pays	—	—	—	59	12	71	4	1	5	
	America..... Amérique	Argentina..... Argentine	4	4	8	50	32	82	2	—	2
		Bolivia..... Bolivie	—	—	—	—	—	—	—	—	—
Canadá..... Canada		—	—	—	1	—	1	—	—	—	
Chile..... Chili		1	—	1	13	20	33	—	—	—	
Cuba..... Cuba		—	—	—	—	—	—	—	—	—	
Estados Unidos..... États-Unis		2	—	2	4	6	10	1	—	1	
Mexico..... Mexique		—	—	—	—	—	—	—	—	—	
Paraguay..... Paraguay		—	—	—	8	2	10	1	1	2	
Perú..... Pérou		—	—	—	—	—	—	—	—	—	
Uruguay..... Uruguay		133	101	234	33	21	54	—	—	—	
Venezuela..... Vénézuéla		—	—	—	—	—	—	—	—	—	
Outros paizes..... Autres pays		—	—	—	3	2	5	—	1	1	
Asia..... Asie		Japão..... Japon	—	—	—	—	—	—	—	—	—
	Turquia Asiatica..... Turquie-Asiatique	12	2	14	26	11	37	—	—	—	
Paizes diversos ou indeterminados..... Pays divers ou indéterminés	4	1	5	7	2	9	1	1	2		
TOTAL DE ESTRANGEIROS (*)..... TOTAL D'ÉTRANGERS	576	485	1.061	4.951	4.045	8.996	586	453	1.039		

(*) Inclusive os estrangeiros que adoptaram a nacionalidade brasileira. (Y compris les étrangers qui ont adopté la

do Sul, segundo a nacionalidade e o sexo

do Sul, d'après la nationalité et le sexe

ÇÃO - SUITE)

Garibaldi			Gravatáhy			Guaporé			Herval			Ijuhy		
Homens	Mulheres	Total	Homens	Mulheres	Total	Homens	Mulheres	Total	Homens	Mulheres	Total	Homens	Mulheres	Total
Hom- mes	Fem- mes	Total	Hom- mes	Fem- mes	Total	Hom- mes	Fem- mes	Total	Hom- mes	Fem- mes	Total	Hom- mes	Fem- mes	Total
39	39	78	54	32	86	49	44	93	—	—	—	433	356	839
141	107	248	4	1	5	38	25	63	1	—	1	205	169	374
—	1	1	1	—	1	—	1	1	—	—	—	2	1	3
—	—	—	—	—	—	—	—	—	—	—	—	1	—	1
18	12	30	20	1	21	8	8	16	1	—	1	6	9	15
—	—	—	2	—	2	—	—	—	—	—	—	—	—	—
15	3	18	2	—	2	9	6	15	14	3	17	27	28	55
—	—	—	—	—	—	1	—	1	—	—	—	33	23	56
—	—	—	1	1	2	—	—	—	—	—	—	31	20	51
—	—	—	—	—	—	—	—	—	—	—	—	3	—	3
912	855	1.767	34	25	59	2.556	2.065	4.621	13	3	16	489	336	825
1	2	3	1	—	1	113	127	240	—	—	—	327	326	653
10	—	10	9	2	11	2	—	2	18	1	19	4	—	4
—	—	—	3	3	6	59	57	116	—	—	—	792	747	1.539
—	—	—	—	—	—	—	—	—	—	—	—	1	1	2
—	—	—	—	—	—	—	—	—	—	—	—	24	17	41
4	3	7	2	1	3	1	—	1	—	—	—	3	4	7
—	—	—	2	1	3	—	—	—	—	—	—	20	12	32
2	1	3	6	1	7	3	1	4	—	2	2	35	28	63
—	—	—	—	—	—	—	—	—	—	—	—	—	—	—
—	—	—	1	—	1	—	—	—	—	—	—	1	—	1
—	—	—	—	—	—	—	—	—	—	—	—	—	—	—
—	—	—	—	—	—	—	—	—	—	—	—	4	4	8
—	—	—	—	—	—	—	—	—	—	—	—	—	—	—
—	—	—	—	—	—	—	1	1	—	—	—	2	1	3
5	5	10	8	2	10	—	—	—	523	393	916	25	13	38
—	—	—	—	—	—	—	—	—	—	—	—	1	—	1
—	—	—	—	—	—	1	1	2	—	—	—	1	2	3
—	—	—	—	—	—	—	—	—	—	—	—	—	—	—
15	9	24	4	3	7	16	—	16	16	1	17	7	3	10
1	2	3	—	2	2	1	—	1	2	1	3	2	—	2
1.163	1.039	2.202	154	75	229	2.857	2.336	5.193	583	404	992	2.529	2.100	4.629

nationalité brésilienne).

População estrangeira do Estado do Rio Grande

Population étrangère de l'État de Rio Grande

(CONTINUA)

PAIZES PAYS	Itaqui			Jaguarão			Julio de Castilhos				
	Homens Hommes	Mulheres Femmes	Total	Homens Hommes	Mulheres Femmes	Total	Homens Hommes	Mulheres Femmes	Total		
Europa..... Europe	Allemanha..... Allemagne	5	—	5	2	5	7	65	41	106	
	Austria..... Autriche	5	1	6	—	—	—	27	14	41	
	Belgica..... Belgique	—	—	—	2	—	2	1	—	1	
	Dinamarca..... Danemark	—	—	—	—	—	—	—	—	—	
	França..... France	13	3	16	1	1	2	8	2	10	
	Grecia..... Grèce	—	—	—	—	—	—	—	—	—	
	Hespanha..... Espagne	34	10	44	27	17	44	5	3	8	
	Hollanda..... Pays-Bas	—	—	—	—	—	—	—	—	—	
	Hungria..... Hongrie	1	—	1	—	—	—	2	3	5	
	Inglaterra..... Angleterre	2	—	2	1	—	1	—	—	—	
	Italia..... Italie	68	42	110	43	17	60	628	548	1.176	
	Polonia..... Pologne	—	—	—	1	—	1	59	67	126	
	Portugal..... Portugal	6	7	13	79	13	92	7	—	7	
	Russia..... Russie	10	9	19	1	—	1	10	11	21	
	Servia..... Serbie	—	—	—	—	—	—	—	—	—	
	Suecia..... Suède	—	—	—	—	—	—	—	—	—	
	Suissa..... Suisse	1	1	2	3	—	3	3	1	4	
	Outros paizes..... Autres pays	4	6	10	1	—	1	8	1	9	
	America..... Amérique	Argentina..... Argentine	252	257	509	1	4	5	3	2	5
		Bolivia..... Bolivie	—	—	—	—	—	—	—	—	—
Canadá..... Canada		—	—	—	—	—	—	—	—	—	
Chile..... Chili		—	—	—	—	—	—	—	—	—	
Cuba..... Cuba		—	—	—	—	—	—	—	—	—	
Estados Unidos..... États-Unis		2	—	2	—	—	—	—	—	—	
Mexico..... Mexique		—	1	1	—	—	—	—	—	—	
Paraguay..... Paraguay		17	16	33	1	12	13	3	7	10	
Perú..... Pérou		—	—	—	—	—	—	—	—	—	
Uruguay..... Uruguay		255	184	439	908	950	1.858	69	41	110	
Venezuela..... Vénézuéla		—	—	—	—	—	—	—	—	—	
Outros paizes..... Autres pays		—	—	—	—	—	—	—	—	—	
Asia..... Asie		Japão..... Japon	—	—	—	—	—	—	—	—	—
	Turquia-Asiatica..... Turquie-Asiatique	9	—	9	27	12	39	20	8	28	
Paizes diversos ou indeterminados..... Pays divers ou indéterminés	3	—	3	2	—	2	3	—	3		
TOTAL DE ESTRANGEIROS (*)..... TOTAL D'ÉTRANGERS	687	537	1.224	1.100	1.031	2.131	921	749	1.670		

(*) Inclusive os estrangeiros que adoptaram a nacionalidade brasileira. (Y compris les étrangers qui ont adopté la

do Sul, segundo a nacionalidade e o sexo

do Sul, d'après la nationalité et le sexe

ÇÃO - SUITE)

Lageado			Lagôa Vermelha			Lavras			Livramento (Sant'Anna do)			Montenegro (São João do)		
Homens	Mulheres	Total	Homens	Mulheres	Total	Homens	Mulheres	Total	Homens	Mulheres	Total	Homens	Mulheres	Total
Hom- mes	Fem- mes	Total	Hom- mes	Fem- mes	Total	Hom- mes	Fem- mes	Total	Hom- mes	Fem- mes	Total	Hom- mes	Fem- mes	Total
208	149	357	35	40	75	1	—	1	16	5	21	315	204	519
59	37	96	10	8	18	1	—	1	4	1	5	41	26	67
—	—	—	1	—	1	—	—	—	1	—	1	3	5	8
—	—	—	—	—	—	—	—	—	1	—	1	3	—	3
7	2	9	1	3	4	—	—	—	18	8	26	11	10	21
—	—	—	—	—	—	—	—	—	—	—	—	—	—	—
1	2	3	26	14	40	13	—	13	179	37	216	10	3	13
1	2	3	—	—	—	—	—	—	—	1	1	10	6	16
—	—	—	—	—	—	—	—	—	—	—	—	—	—	—
—	—	—	—	—	—	—	—	—	8	5	13	4	1	5
112	89	201	1.067	854	1.921	22	2	24	105	41	146	219	195	414
3	3	6	108	104	212	1	—	1	1	—	1	5	9	14
10	1	11	7	—	7	15	7	22	54	21	75	10	2	12
11	8	19	21	32	53	—	—	—	16	19	35	5	1	6
—	—	—	—	—	—	—	—	—	—	—	—	—	—	—
—	—	—	—	1	1	—	—	—	—	—	—	1	—	1
5	1	6	1	1	2	2	—	2	8	—	8	39	23	62
3	3	6	4	5	9	3	—	3	—	—	—	6	3	9
2	4	6	—	1	1	2	—	2	100	82	182	3	2	5
—	—	—	—	—	—	—	—	—	—	—	—	—	—	—
—	—	—	—	—	—	—	—	—	—	—	—	—	—	—
—	—	—	—	—	—	—	—	—	1	1	2	—	—	—
—	—	—	—	—	—	—	—	—	—	—	—	—	—	—
4	2	6	2	—	2	—	—	—	10	1	11	—	1	1
—	—	—	—	—	—	—	—	—	—	—	—	—	—	—
4	1	5	2	—	2	—	1	1	13	13	26	1	1	2
—	—	—	—	—	—	—	—	—	—	1	1	1	—	1
—	1	1	8	4	12	79	51	130	3.244	2.726	5.970	8	1	9
—	—	—	—	—	—	—	—	—	—	1	1	—	—	—
—	—	—	—	—	—	24	26	50	19	14	33	—	—	—
—	—	—	—	—	—	—	—	—	—	—	—	—	—	—
4	3	7	23	—	23	5	3	8	12	3	15	13	5	18
9	11	20	1	1	2	3	3	6	5	17	22	3	3	6
443	319	762	1.317	1.068	2.385	171	93	264	3.815	2.997	6.812	711	501	1.212

nationalité brésilienne).

População estrangeira do Estado do Rio Grande

Population étrangère de l'État de Rio Grande

(CONTINUA)

PAIZES PAYS	Palmeira			Passo Fundo			Pelotas				
	Homens Hommes	Mulheres Femmes	Total	Homens Hommes	Mulheres Femmes	Total	Homens Hommes	Mulheres Femmes	Total		
Europa..... Europe	Alémãha..... Allemagne	122	66	188	359	229	588	485	308	793	
	Austria..... Autriche	5	2	7	62	31	93	35	15	50	
	Belgica..... Belgique	—	1	1	1	—	1	10	8	18	
	Dinamarca..... Danemark	—	—	—	1	—	1	12	4	16	
	França..... France	3	1	4	11	7	18	99	76	175	
	Grecia..... Grèce	—	—	—	—	—	—	10	1	11	
	Hespanha..... Espagne	16	2	18	46	7	53	325	179	504	
	Hollanda..... Pays-Bas	4	2	6	7	4	11	6	7	13	
	Hungria..... Hongrie	1	—	1	2	—	2	1	—	1	
	Inglaterra..... Angleterre	—	—	—	—	—	—	40	25	65	
	Italia..... Italie	205	152	357	1.008	759	1.767	522	346	868	
	Polonia..... Pologne	26	24	50	52	44	96	85	65	150	
	Portugal..... Portugal	5	—	5	43	11	54	1.794	604	2.398	
	Russia..... Russie	39	27	66	58	41	99	63	51	114	
	Servia..... Serbie	3	2	5	—	—	—	—	—	—	
	Suecia..... Suède	5	1	6	—	1	1	1	3	4	
	Suissa..... Suisse	3	—	3	11	8	19	28	6	34	
	Outros paizes..... Autres pays	5	9	14	2	5	7	10	10	20	
	America..... Amérique	Argentina..... Argentine	60	41	101	21	18	39	85	76	161
		Bolivia..... Bolivie	—	—	—	—	—	—	1	1	2
Canadá..... Canada		—	—	—	—	—	—	—	—	—	
Chile..... Chili		—	—	—	—	—	—	2	4	6	
Cuba..... Cuba		2	—	2	—	—	—	—	1	1	
Estados Unidos..... États-Unis		—	—	—	6	2	8	8	3	11	
Mexico..... Mexique		—	—	—	—	—	—	—	1	1	
Paraguay..... Paraguay		10	3	13	11	9	20	11	8	19	
Perú..... Pérou		—	—	—	—	—	—	—	—	—	
Uruguay..... Uruguay		24	7	31	94	60	154	802	660	1.462	
Venezuela..... Vénézuéla		—	—	—	—	—	—	—	—	—	
Outros paizes..... Autres pays		—	—	—	—	1	1	1	—	1	
Asia..... Asie		Japão..... Japon	—	—	—	—	—	—	—	—	—
	Turquia-Asiatica..... Turquie-Asiatique	13	7	20	40	6	46	214	137	351	
Paizes diversos ou indeterminados..... Pays divers ou indéterminés	1	—	1	8	3	11	10	2	12		
TOTAL DE ESTRANGEIROS (*)..... TOTAL D'ÉTRANGERS	552	347	899	1.843	1.246	3.089	4.660	2.601	7.261		

(*) Inclusive os estrangeiros que adoptaram a nacionalidade brasileira. (Y compris les étrangers qui ont adopté la

do Sul, segundo a nacionalidade e o sexo

do Sul, d'après la nationalité et le sexe

CAO - (SUITE)

Pinheiro Machado			Piratiny			Porto Alegre			Quarahy			Rio Grande		
Homens	Mulheres	Total	Homens	Mulheres	Total	Homens	Mulheres	Total	Homens	Mulheres	Total	Homens	Mulheres	Total
Hommes	Femmes	Total	Hommes	Femmes	Total	Hommes	Femmes	Total	Hommes	Femmes	Total	Hommes	Femmes	Total
1	1	2	2	—	2	1.749	1.448	3.197	—	—	—	134	111	245
—	—	—	—	—	—	316	302	638	1	—	1	25	14	39
—	—	—	—	—	—	23	23	46	—	—	—	7	3	10
—	—	—	—	—	—	18	10	28	—	—	—	8	—	8
1	—	1	1	—	1	181	175	356	5	1	6	80	50	130
—	—	—	—	—	—	23	10	33	—	1	1	17	2	19
14	—	14	9	8	17	860	640	1.500	18	7	25	372	229	601
—	—	—	—	—	—	63	57	120	—	—	—	21	14	35
—	—	—	—	—	—	25	17	42	—	—	—	1	—	1
—	1	1	2	—	2	105	63	168	3	—	3	48	30	78
30	8	38	15	1	16	3.191	2.396	5.587	39	16	55	538	399	937
—	—	—	—	—	—	691	628	1.319	1	—	1	158	164	322
35	2	37	18	2	20	1.820	483	2.303	3	—	3	2.253	699	2.952
—	—	—	1	1	2	914	870	1.784	1	—	1	33	31	64
—	—	—	—	—	—	12	6	18	4	5	9	—	—	—
—	—	—	—	—	—	53	56	109	—	—	—	1	1	2
1	—	1	—	—	—	77	37	114	1	—	1	21	3	24
1	—	1	—	—	—	134	120	254	1	1	2	13	8	21
—	—	—	1	—	1	440	378	818	33	21	54	77	102	179
—	—	—	—	—	—	—	—	—	—	—	—	—	—	—
—	—	—	—	—	—	—	—	—	—	—	—	1	—	1
—	—	—	—	—	—	18	11	29	1	—	1	6	3	9
—	—	—	—	—	—	5	—	5	—	—	—	1	—	1
—	2	2	—	—	—	46	17	63	—	—	—	20	10	30
—	—	—	—	—	—	3	3	6	—	—	—	2	—	2
2	—	2	1	—	1	32	38	70	5	—	5	3	6	9
—	—	—	—	—	—	5	1	6	—	—	—	2	—	2
225	127	352	119	79	198	451	373	827	1.019	913	1.962	589	441	1.030
—	—	—	—	—	—	—	—	—	—	—	—	—	—	—
2	—	2	—	—	—	29	21	50	—	—	—	6	—	6
—	—	—	—	—	—	4	1	5	—	—	—	—	—	—
6	1	7	2	—	2	465	286	751	8	1	9	58	36	94
2	—	2	2	2	4	83	57	140	—	10	10	25	17	42
320	142	462	173	93	266	11.859	8.527	20.386	1.143	1.006	2.149	4.520	2.373	6.893

nationalité brésilienne).

População estrangeira do Estado do Rio Grande

Population étrangère de l'État de Rio Grande

(CONTINUA)

PAIZES PAYS	Rio Pardo			Rosario			Santa Cruz				
	Homens Hommes	Mulheres Femmes	Total	Homens Hommes	Mulheres Femmes	Total	Homens Hommes	Mulheres Femmes	Total		
Europa..... Europe	Allemanha..... Allemagne	145	110	255	6	2	8	673	527	1.200	
	Austria..... Autriche	13	7	20	4	—	4	27	18	45	
	Belgica..... Belgique	—	—	—	—	—	—	—	—	—	
	Dinamarca..... Danemark	1	—	1	2	—	2	2	—	2	
	França..... France	—	2	2	4	2	6	1	—	1	
	Grecia..... Grèce	—	—	—	2	—	2	—	—	—	
	Hespanha..... Espagne	10	4	14	48	1	49	7	1	8	
	Hollanda..... Pays-Bas	—	1	1	—	—	—	8	5	13	
	Hungria..... Hongrie	—	—	—	—	—	—	—	1	1	
	Inglaterra..... Angleterre	—	—	—	9	2	11	6	2	8	
	Italia..... Italie	20	5	25	39	27	66	22	7	29	
	Polonia..... Pologne	1	—	1	1	1	2	2	2	4	
	Portugal..... Portugal	16	1	17	9	—	9	11	1	12	
	Russia..... Russie	2	1	3	—	—	—	13	8	21	
	Servia..... Serbie	—	—	—	2	—	2	—	—	—	
	Suecia..... Suède	—	—	—	—	—	—	5	2	7	
	Suissa..... Suisse	7	7	14	2	1	3	12	4	16	
	Outros paizes..... Autres pays	3	2	5	3	—	3	3	2	5	
	America..... Amérique	Argentina..... Argentine	2	3	5	20	7	27	5	1	6
		Bolivia..... Bolivie	—	—	—	—	—	—	—	—	—
Canadá..... Canada		—	—	—	—	—	—	—	—	—	
Chile..... Chili		—	—	—	2	—	2	—	—	—	
Cuba..... Cuba		—	—	—	—	—	—	—	—	—	
Estados Unidos..... États Unis		3	1	4	2	1	3	2	2	4	
Mexico..... Mexique		—	—	—	—	—	—	—	—	—	
Paraguay..... Paraguay		1	1	2	—	—	—	5	1	6	
Perú..... Pérou		—	—	—	1	—	1	—	—	—	
Uruguay..... Uruguay		22	11	33	391	258	649	9	5	14	
Venezuela..... Vénézuéla		—	—	—	—	—	—	—	—	—	
Outros paizes..... Autres pays		—	—	—	3	4	7	—	—	—	
Asia..... Asie		Japão..... Japon	—	—	—	—	—	—	—	1	1
	Turquia Asiatica..... Turquie Asiatique	16	5	21	14	3	17	9	4	13	
Paizes diversos ou indeterminados..... Pays divers ou indéterminés	8	5	13	12	10	22	5	1	6		
TOTAL DE ESTRANGEIROS (*)..... TOTAL D'ÉTRANGERS	270	166	435	576	319	895	827	595	1.422		

(*) Inclusive os estrangeiros que adoptaram a nacionalidade brasileira. (Y compris les étrangers qui ont adopté la

do Sul, segundo a nacionalidade e o sexo

do Sul, d'après la nationalité et le sexe

ÇÃO - SUITE)

Santa Maria			Santa Victoria do Palmar			Santiago do Boqueirão			Santo Amaro			Santo Angelo		
Homens	Mulheres	Total	Homens	Mulheres	Total	Homens	Mulheres	Total	Homens	Mulheres	Total	Homens	Mulheres	Total
Hom- mes	Fem- mes	Total	Hom- mes	Fem- mes	Total	Hom- mes	Fem- mes	Total	Hom- mes	Fem- mes	Total	Hom- mes	Fem- mes	Total
141	111	252	4	2	6	7	8	15	6	10	16	318	208	526
33	17	50	—	—	—	36	31	67	3	1	4	133	105	238
9	11	20	—	—	—	—	—	—	2	—	2	2	3	5
1	2	3	—	—	—	—	—	—	—	—	—	3	—	3
26	15	41	4	—	4	1	1	2	—	1	1	3	1	4
—	—	—	—	—	—	—	—	—	—	—	—	2	2	4
65	32	97	23	5	28	1	—	1	2	—	2	19	9	28
1	—	1	—	—	—	—	—	—	—	—	—	26	27	53
6	8	14	—	—	—	1	—	1	—	—	—	20	19	39
3	4	7	—	—	—	1	—	1	—	—	—	1	—	1
918	718	1.636	94	43	137	209	153	362	10	7	17	183	105	288
8	8	16	—	—	—	11	7	18	1	—	1	429	383	812
70	27	97	42	6	48	4	—	4	14	4	18	8	3	11
162	161	323	—	—	—	5	—	5	—	—	—	1.402	1.288	2.690
—	—	—	—	—	—	4	2	6	—	—	—	—	—	—
2	3	5	—	—	—	1	—	1	—	—	—	28	18	46
4	3	7	—	—	—	—	—	—	1	1	2	11	6	17
1	6	7	—	—	—	2	3	5	1	—	1	—	—	—
41	32	73	10	3	13	11	2	13	—	5	5	141	110	251
—	—	—	—	—	—	—	—	—	—	—	—	—	—	—
—	—	—	—	—	—	—	—	—	—	—	—	—	—	—
2	—	2	—	—	—	1	—	1	—	—	—	—	—	—
—	—	—	—	—	—	—	—	—	—	—	—	—	—	—
2	1	3	—	—	—	—	—	—	—	—	—	6	—	6
1	—	1	—	—	—	—	—	—	—	—	—	—	—	—
9	10	19	—	—	—	7	1	8	—	—	—	10	5	15
—	—	—	—	—	—	5	4	9	—	—	—	—	—	—
119	95	214	1.119	956	2.075	86	51	137	5	7	12	49	26	75
—	—	—	—	—	—	—	—	—	—	—	—	—	—	—
—	—	—	—	—	—	1	1	2	—	—	—	—	1	2
4	2	6	—	—	—	—	—	—	—	—	—	—	—	—
99	55	154	6	1	7	6	1	7	7	1	8	17	3	20
4	7	11	6	3	9	2	—	2	—	—	—	2	1	3
1.731	1.328	3.059	1.308	1.019	2.327	402	265	667	52	37	89	2.814	2.323	5.137

nacionalité brésilienne).

População estrangeira do Estado do Rio Grande

Population étrangère de l'État de Rio Grande

(CONTINUA)

PAIZES PAYS	Santo Antonio da Patrulha			São Borja			São Francisco de Assis				
	Homens Hommes	Mulheres Femmes	Total	Homens Hommes	Mulheres Femmes	Total	Homens Hommes	Mulheres Femmes	Total		
Europa..... Europe	Allemanha..... Allemagne	47	21	68	4	2	6	18	12	30	
	Austria..... Autriche	31	22	53	5	3	8	9	2	11	
	Belgica..... Belgique	—	—	—	—	—	—	—	—	—	
	Dinamarca..... Danemark	—	—	—	—	—	—	—	1	1	
	França..... France	—	1	1	2	—	2	3	1	4	
	Grecia..... Grèce	—	—	—	—	—	—	—	—	—	
	Hespanha..... Espagne	23	11	34	27	5	32	15	8	23	
	Hollanda..... Pays-Bas	—	—	—	1	—	1	1	1	2	
	Hungria..... Hongrie	14	9	23	—	—	—	—	—	—	
	Inglaterra..... Angleterre	—	—	—	—	—	—	—	—	—	
	Italia..... Italie	197	168	365	39	7	46	398	339	737	
	Polonia..... Pologne	44	39	83	2	—	2	2	1	3	
	Portugal..... Portugal	3	—	3	8	—	8	6	—	6	
	Russia..... Russie	29	15	44	9	13	22	3	—	3	
	Servia..... Serbie	—	—	—	—	—	—	—	—	—	
	Suecia..... Suède	9	10	19	—	—	—	—	—	—	
	Suissa..... Suisse	—	—	—	—	1	1	—	—	—	
	Outros paizes..... Autres pays	—	—	—	8	3	11	3	—	3	
	America..... Amérique	Argentina..... Argentine	1	—	1	403	340	743	15	8	23
		Bolivia..... Bolivie	—	—	—	—	—	—	—	—	—
Canadá..... Canada		—	—	—	—	—	—	—	—	—	
Chile..... Chili		—	—	—	—	—	—	—	—	—	
Cuba..... Cuba		—	—	—	—	—	—	—	—	—	
Estados Unidos..... États Unis		1	1	2	—	—	—	1	—	1	
Mexico..... Mexique		—	—	—	—	—	—	—	—	—	
Paraguay..... Paraguay		—	1	1	27	18	45	7	1	8	
Perú..... Pérou		—	—	—	—	—	—	—	—	—	
Uruguay..... Uruguay		1	—	1	129	99	228	123	98	221	
Venezuela..... Vénézuéla		—	—	—	—	—	—	—	—	—	
Outros paizes..... Autres pays		—	—	—	—	1	1	4	3	7	
Asia..... Asie		Japão..... Japon	—	—	—	—	—	—	—	—	—
	Turquia Asiatica..... Turquie Asiatique	15	2	17	13	3	16	1	—	1	
Paizes diversos ou indeterminados..... Pays divers ou indéterminés	14	14	28	3	2	5	2	2	4		
TOTAL DE ESTRANGEIROS (*)..... TOTAL D'ÉTRANGERS	429	314	743	680	497	1.177	611	477	1.088		

(*) Inclusive os estrangeiros que adoptaram a nacionalidade brasileira. (Y compris les étrangers qui ont adopté la

do Sul, segundo a nacionalidade e o sexo

do Sul, d'après la nationalité et le sexe

ÇÃO - SUITE)

São Francisco de Paula			São Gabriel			São Jeronymo			São João de Camaquam			São José do Norte		
Homens	Mulheres	Total	Homens	Mulheres	Total	Homens	Mulheres	Total	Homens	Mulheres	Total	Homens	Mulheres	Total
Hom- mes	Fem- mes	Total	Hom- mes	Fem- mes	Total	Hom- mes	Fem- mes	Total	Hom- mes	Fem- mes	Total	Hom- mes	Fem- mes	Total
5	—	5	22	16	38	89	66	155	47	26	73	—	—	—
11	4	15	6	4	10	20	4	24	6	3	9	1	—	1
2	—	2	—	—	—	1	1	2	—	—	—	—	—	—
—	—	—	—	—	—	—	—	—	—	—	—	—	—	—
2	—	2	4	6	10	4	—	4	3	1	4	1	—	1
—	—	—	—	—	—	—	—	—	—	—	—	2	1	3
1	1	2	24	12	36	349	155	504	23	13	36	3	2	5
—	—	—	—	—	—	1	—	1	—	—	—	—	—	—
—	—	—	—	—	—	—	—	—	—	—	—	—	—	—
1	—	1	1	—	1	5	3	8	1	—	1	2	—	2
382	301	683	71	33	104	116	76	192	12	6	18	21	8	29
29	32	61	2	1	3	85	59	144	37	26	63	—	—	—
2	—	2	39	13	52	64	11	75	7	—	7	78	5	83
2	3	5	4	—	4	38	28	66	—	—	—	—	—	—
—	—	—	—	—	—	1	—	1	—	—	—	—	—	—
—	—	—	—	—	—	17	15	32	—	—	—	—	—	—
—	1	1	1	1	2	1	—	1	—	—	—	—	—	—
1	—	1	1	—	1	—	—	—	8	11	19	—	—	—
4	5	9	6	8	14	16	9	25	1	—	1	—	—	—
—	—	—	—	—	—	—	—	—	—	—	—	—	—	—
—	—	—	—	—	—	—	—	—	—	—	—	—	—	—
—	—	—	1	—	1	1	—	1	—	—	—	—	—	—
—	—	—	—	—	—	—	—	—	—	—	—	—	—	—
7	—	—	—	—	—	1	1	2	1	—	1	—	—	—
—	—	—	—	—	—	—	—	—	1	—	1	—	—	—
1	—	1	10	3	13	—	—	—	1	—	1	—	—	—
—	—	—	—	—	—	1	—	1	—	—	—	—	—	—
1	1	2	262	105	368	54	12	66	29	8	37	10	4	14
—	—	—	—	—	—	—	—	—	—	—	—	—	—	—
—	—	—	—	—	—	—	—	—	—	—	—	—	—	—
13	6	19	28	6	34	8	—	8	7	2	9	20	7	27
1	—	1	3	1	4	5	1	6	4	1	5	—	2	2
458	354	812	485	210	695	877	441	1.318	188	97	285	133	29	167

nationalité brésilienne).

População estrangeira do Estado do Rio Grande

Population étrangère de l'État de Rio Grande

(CONTINUA)

PAIZES PAYS	São Leopoldo			São Lourenço			São Luiz Gonzaga				
	Homens Hommes	Mulheres Femmes	Total Total	Homens Hommes	Mulheres Femmes	Total Total	Homens Hommes	Mulheres Femmes	Total Total		
Europa..... Europe	Allemanha..... Allemagne	414	218	662	393	290	683	201	114	315	
	Austria..... Autriche	43	22	65	5	1	6	79	68	147	
	Belgica..... Belgique	3	—	3	—	—	—	—	—	—	
	Dinamarca..... Danemark	2	—	2	—	—	—	—	—	—	
	França..... France	5	2	7	2	—	2	4	1	5	
	Grecia..... Grèce	—	—	—	—	—	—	—	—	—	
	Hespanha..... Espagne	9	7	16	1	—	1	9	10	19	
	Hollanda..... Pays-Bas	1	—	1	2	3	5	17	7	24	
	Hungria..... Hongrie	6	2	8	1	—	1	9	7	16	
	Inglaterra..... Angleterre	1	—	1	—	1	1	1	2	3	
	Italia..... Italie	63	31	94	10	4	14	72	44	116	
	Polonia..... Pologne	5	—	5	4	4	8	653	589	1.242	
	Portugal..... Portugal	19	6	25	20	4	24	9	—	9	
	Russia..... Russie	16	2	18	3	—	3	150	136	286	
	Servia..... Serbie	—	—	—	—	—	—	—	—	—	
	Suecia..... Suède	6	3	9	—	—	—	41	47	88	
	Suissa..... Suisse	10	1	11	2	—	2	3	2	5	
	Outros paizes..... Autres pays	2	2	4	—	—	—	12	—	12	
	America..... Amérique	Argentina..... Argentine	15	9	24	—	2	2	456	367	823
		Bolivia..... Bolivie	—	—	—	—	—	—	—	—	—
Canadá..... Canada		—	—	—	—	—	—	—	—	—	
Chile..... Chili		—	1	1	—	—	—	—	—	—	
Cuba..... Cuba		—	—	—	—	—	—	—	—	—	
Estados Unidos..... États-Unis		6	3	9	—	—	—	2	1	3	
Mexico..... Mexique		—	—	—	—	—	—	—	—	—	
Paraguay..... Paraguay		2	—	2	2	1	3	27	6	33	
Perú..... Pérou		—	—	—	—	—	—	—	—	—	
Uruguay..... Uruguay		23	11	34	29	21	50	46	24	70	
Venezuela..... Vénézuéla		—	—	—	—	—	—	—	—	—	
Outros paizes..... Autres pays		—	—	—	1	—	1	—	—	—	
Asia..... Asie		Japão..... Japon	—	—	—	—	—	—	—	—	—
	Turquia Asiatica..... Turquie-Asiatique	7	2	9	7	—	7	2	2	4	
Paizes diversos ou indeterminados..... Pays divers ou indeterminés	1	—	1	—	—	—	3	1	4		
TOTAL DE ESTRANGEIROS (*)..... TOTAL D'ÉTRANGERS*	659	352	1.011	482	331	813	1.796	1.428	3.224		

(*) Inclusive os estrangeiros que adoptaram a nacionalidade brasileira. (Y compris les étrangers qui ont adopté la

do Sul, segundo a nacionalidade e o sexo

do Sul, d'après la nationalité et le sexe

ÇÃO - SUITE)

São Sebastião do Cabu			São Sepé			São Vicente			Soledade			Faquara		
Homens	Mulheres	Total	Homens	Mulheres	Total	Homens	Mulheres	Total	Homens	Mulheres	Total	Homens	Mulheres	Total
Hom- mes	Fem- mes	Total	Hom- mes	Fem- mes	Total	Hom- mes	Fem- mes	Total	Hom- mes	Fem- mes	Total	Hom- mes	Fem- mes	Total
255	205	461	8	5	13	92	81	173	118	67	185	124	61	185
82	61	143	—	2	2	51	45	96	11	6	17	45	32	77
—	—	—	—	—	—	2	1	3	1	—	1	—	—	—
—	—	—	1	—	1	1	—	1	—	—	—	1	—	1
1	1	2	1	—	1	2	—	2	3	2	5	1	1	2
—	—	—	—	—	—	—	—	—	—	—	—	—	—	—
6	2	8	5	—	5	26	11	37	6	4	10	3	1	4
—	—	—	—	—	—	—	—	—	2	—	2	—	1	1
1	1	2	—	—	—	—	2	2	—	—	—	—	—	—
1	—	1	—	—	—	1	—	1	—	—	—	1	—	1
145	132	277	23	13	36	552	462	1.014	324	220	544	159	123	282
11	6	17	—	—	—	32	33	65	—	—	—	3	1	4
7	2	9	3	—	3	6	—	6	1	—	1	3	—	3
7	6	13	—	—	—	14	14	28	3	3	6	17	15	32
—	—	—	—	—	—	—	—	—	—	—	—	—	—	—
—	—	—	—	—	—	—	—	—	—	—	—	—	—	—
8	2	10	1	—	1	—	—	—	2	1	3	2	—	2
3	2	5	—	—	—	8	11	19	4	1	5	2	1	3
3	—	3	1	1	2	15	2	17	6	2	8	9	7	16
—	—	—	—	—	—	—	—	—	—	—	—	—	—	—
—	—	—	—	—	—	—	—	—	—	—	—	—	—	—
—	—	—	—	—	—	—	—	—	—	—	—	—	—	—
1	—	1	—	—	—	1	1	2	—	—	—	1	—	1
—	—	—	—	—	—	—	—	—	—	—	—	—	—	—
—	—	—	1	4	5	6	4	10	1	1	2	—	3	3
—	—	—	—	—	—	—	—	—	—	—	—	—	—	—
4	1	5	27	17	44	48	35	83	11	4	15	3	1	4
—	—	—	—	—	—	—	—	—	—	—	—	—	—	—
—	—	—	—	—	—	—	—	—	—	—	—	—	—	—
2	1	3	21	4	25	10	1	11	33	2	35	7	—	7
4	—	4	1	3	4	—	—	—	5	1	6	6	6	12
541	423	964	93	49	142	867	703	1.570	531	314	845	337	253	640

nationalité brésilienne).

População estrangeira do Estado do Rio Grande

Population étrangère de l'État de Rio Grande

(CONCLU

PAIZES PAYS	Taquary			Torres			Triunpho				
	Homens	Mulheres	Total	Homens	Mulheres	Total	Homens	Mulheres	Total		
	Hommes	Femmes	Total	Hommes	Femmes	Total	Hommes	Femmes	Total		
Europa..... Europe	Allemanha..... Allemagne	50	25	75	4	—	4	6	3	9	
	Austria..... Autriche	13	14	27	—	—	—	—	1	1	
	Belgica..... Belgique	—	—	—	—	—	—	—	—	—	
	Dinamarca..... Danemark	—	—	—	—	—	—	—	—	—	
	França..... France	—	2	2	—	—	—	1	1	2	
	Grecia..... Grèce	—	—	—	—	—	—	—	—	—	
	Hespanha..... E-pagne	3	1	4	1	1	2	3	7	10	
	Hollanda..... Pays-Bas	—	1	1	1	—	1	—	—	—	
	Hungria..... Hongrie	—	—	—	—	—	—	—	—	—	
	Inglaterra..... Angleterre	—	—	—	—	—	—	—	—	—	
	Italia..... Italie	18	6	24	8	6	14	14	—	14	
	Polonia..... Pologne	1	3	4	—	—	—	1	—	1	
	Portugal..... Portugal	6	1	7	—	1	1	5	—	5	
	Russia..... Russie	2	2	4	—	—	—	—	—	—	
	Servia..... Serbie	—	—	—	—	—	—	—	—	—	
	Suecia..... Suède	—	—	—	—	1	1	1	—	1	
	Suissa..... Suisse	—	1	1	—	—	—	—	—	—	
	Outros paizes..... Autres pays	—	2	2	—	—	—	1	—	1	
	America..... Amérique	Argentina..... Argentine	—	—	—	2	—	2	—	1	1
		Bolivia..... Bolivie	—	—	—	—	—	—	—	—	—
Canadá..... Canada		—	—	—	—	—	—	—	—	—	
Chile..... Chili		—	—	—	—	—	—	—	—	—	
Cuba..... Cuba		—	—	—	—	—	—	—	—	—	
Estados Unidos..... Etats Unis		—	—	—	—	—	—	—	—	—	
Mexico..... Mexique		—	—	—	—	—	—	—	—	—	
Paraguay..... Paraguay		1	—	1	—	1	1	—	—	—	
Perú..... Pérou		—	—	—	—	—	—	—	—	—	
Uruguay..... Uruguay		4	1	5	1	—	1	—	3	3	
Venezuela..... Vénézuéla		—	—	—	—	—	—	—	—	—	
Outros paizes..... Autres pays		—	—	—	—	—	—	—	—	—	
Asia..... Asie		Japão..... Japon	—	—	—	—	—	—	—	—	—
		Turquia-Asiatica..... Turquie Asiatique	4	1	5	—	—	—	—	—	—
Paizes diversos ou indeterminados..... Pays divers ou indéterminés	6	3	9	—	—	—	—	—	—		
TOTAL DE ESTRANGEIROS (*)..... TOTAL D'ÉTRANGERS	108	63	171	17	10	27	32	16	48		

(*) Inclusive os estrangeiros que adoptaram a nacionalidade brasileira. (Y compris les étrangers qui ont adopté la

do Sul, segundo a nacionalidade e o sexo

do Sul, d'après la nationalité et le sexe

SÃO - FIN)

Uruguayana			Vaccaria			Venancio Ayres			Viamão			Total		
Homens Hom- mes	Mulheres Fem- mes	Total Total	Homens Hom- mes	Mulheres Fem- mes	Total Total	Homens Hom- mes	Mulheres Fem- mes	Total Total	Homens Hom- mes	Mulheres Fem- mes	Total Total	Homens Hom- mes	Mulheres Fem- mes	Total Total
16	7	23	13	—	13	187	111	298	5	5	10	9.800	7.152	16.952
8	1	9	1	—	1	42	24	66	6	8	14	2.415	1.778	4.193
—	—	—	—	—	—	—	—	—	—	—	—	88	65	153
—	—	—	—	—	—	1	—	1	—	—	—	64	18	82
17	14	51	7	2	9	3	—	3	—	—	—	716	500	1.216
1	—	1	—	—	—	—	—	—	—	—	—	60	18	78
172	82	254	7	4	11	1	—	1	8	6	14	3.567	1.792	5.359
—	1	1	—	—	—	—	1	1	—	—	—	254	194	448
—	1	1	—	—	—	—	—	—	1	1	2	137	101	238
4	6	10	1	—	1	1	—	1	—	—	—	278	154	432
241	94	335	384	265	649	25	14	40	22	7	29	27.459	21.677	49.136
2	1	3	4	3	7	—	1	1	—	—	—	5.431	5.020	10.451
50	13	63	2	—	2	1	—	1	6	2	8	7.249	2.075	9.324
12	6	18	2	1	3	1	1	2	—	—	—	4.924	4.449	9.373
—	—	—	—	—	—	—	—	—	—	—	—	44	28	72
—	—	—	—	—	—	—	—	—	—	—	—	225	189	414
1	3	4	—	—	—	—	—	—	—	1	1	353	177	530
3	3	6	4	2	6	—	—	—	—	—	—	388	265	653
637	674	1.311	5	1	6	4	2	6	—	—	—	3.205	2.793	5.998
2	—	2	—	—	—	—	—	—	—	—	—	4	2	6
—	—	—	—	—	—	—	—	—	—	—	—	2	1	3
1	1	2	—	—	—	—	—	—	—	—	—	60	46	106
3	1	4	—	—	—	—	—	—	—	—	—	11	4	15
1	1	2	—	—	—	1	—	1	—	—	—	164	69	233
—	—	—	—	—	—	—	—	—	—	—	—	7	5	12
14	13	27	—	1	1	1	—	1	1	—	1	330	237	567
—	2	2	—	—	—	—	—	—	—	—	—	17	9	26
1.280	1.116	2.396	—	—	—	—	—	—	1	—	1	17.534	14.036	31.570
—	4	4	1	—	1	—	—	—	—	—	—	5	5	10
5	8	13	—	—	—	—	—	—	—	—	—	119	91	210
—	—	—	—	—	—	—	—	—	—	—	—	9	4	13
26	10	36	19	6	25	7	4	11	10	4	14	1.769	796	2.565
4	—	4	4	2	6	5	8	13	1	—	1	343	244	587
2.500	2.062	4.562	454	287	741	281	166	447	61	34	95	87.031	63.994	151.025

nationalité brésilienne).

População estrangeira do Estado de Santa

Population étrangère de l'État de Santa

PAIZES PAYS	Araranguá			Biguassú			Blumenau				
	Homens Hommes	Mulheres Femmes	Total Total	Homens Hommes	Mulheres Femmes	Total Total	Homens Hommes	Mulheres Femmes	Total Total		
Europa..... Europe	Allemanha..... Allemagne	64	53	117	7	7	14	2.351	1.962	4.313	
	Austria..... Autriche	23	14	37	1	1	2	293	272	515	
	Belgica..... Belgique	—	—	—	—	—	—	8	11	19	
	Dinamarca..... Danemark	1	—	1	—	—	—	1	2	3	
	França..... France	—	4	4	1	—	1	4	1	5	
	Grecia..... Grèce	—	—	—	—	—	—	1	—	1	
	Hespanha..... Espagne	19	6	25	—	—	—	11	8	19	
	Hollanda..... Pays-Bas	1	—	1	—	—	—	2	1	3	
	Hungria..... Hongrie	—	—	—	—	—	—	13	10	23	
	Inglaterra..... Angleterre	—	—	—	—	—	—	6	4	10	
	Italia..... Italie	861	757	1.618	7	1	8	434	414	848	
	Polonia..... Pologne	100	96	196	—	—	—	115	124	239	
	Portugal..... Portugal	32	7	39	17	10	27	9	1	10	
	Russia..... Russie	56	50	106	—	—	—	339	296	635	
	Servia..... Serbie	—	—	—	—	—	—	1	—	1	
	Suecia..... Suède	—	—	—	—	—	—	5	3	8	
	Suissa..... Suisse	—	—	—	—	—	—	56	39	95	
	Outros paizes..... Autres-pays	5	6	11	—	—	—	89	64	153	
	America..... Amérique	Argentina..... Argentine	4	2	6	—	—	—	13	7	20
		Bolivia..... Bolivie	—	—	—	—	—	—	1	—	1
Canadá..... Canada		—	—	—	—	—	—	—	—	—	
Chile..... Chili		—	—	—	—	—	—	—	—	—	
Cuba..... Cuba		—	—	—	—	—	—	—	—	—	
Estados Unidos..... États-Unis		—	—	—	2	—	2	4	—	4	
Mexico..... Mexique		—	—	—	—	—	—	—	—	—	
Paraguay..... Paraguay		1	—	1	—	—	—	—	—	—	
Perú..... Pérou		—	—	—	—	—	—	—	—	—	
Uruguay..... Uruguay		—	—	—	—	—	—	—	1	1	
Venezuela..... Vénézuéla		—	—	—	—	—	—	—	—	—	
Outros paizes..... Autres pays		—	—	—	—	—	—	1	—	1	
Asia..... Asie		Japão..... Japon	—	—	—	—	—	—	—	—	—
	Turquia Asiatica..... Turquie-Asiatique	2	1	3	8	7	15	4	1	5	
Paizes diversos ou indeterminados..... Pays divers ou indéterminés	—	1	1	—	—	—	30	39	69		
TOTAL DE ESTRANGEIROS (*)..... TOTAL D'ÉTRANGERS	1.169	997	2.166	43	26	69	3.791	3.210	7.001		

(*) Inclusive os estrangeiros que adoptaram a nacionalidade brasileira. (Y compris les étrangers qui ont adopté la

Catharina, segundo a nacionalidade e o sexo

Catharina, d'après la nationalité et le sexe

Brusque			Camboriú			Campo Alegre			Campos Novos			Canoinhas (Santa Cruz de)		
Homens	Mulheres	Total	Homens	Mulheres	Total	Homens	Mulheres	Total	Homens	Mulheres	Total	Homens	Mulheres	Total
Hommes	Femmes	Total	Hommes	Femmes	Total	Hommes	Femmes	Total	Hommes	Femmes	Total	Hommes	Femmes	Total
174	194	368	—	1	1	25	21	46	60	36	96	146	93	239
52	36	88	1	1	2	13	8	21	15	9	24	151	88	239
—	—	—	—	—	—	—	1	1	—	—	—	—	—	—
—	—	—	—	—	—	—	—	—	—	—	—	1	1	2
1	3	4	1	—	1	1	1	2	1	1	2	6	2	8
—	—	—	—	—	—	—	—	—	—	—	—	—	—	—
—	—	—	1	—	1	4	2	6	17	8	25	60	45	105
—	—	—	—	—	—	—	—	—	1	—	1	8	8	16
—	—	—	—	—	—	—	—	—	1	—	1	—	—	—
1	1	2	—	—	—	—	—	—	1	—	1	—	1	1
230	230	460	6	1	7	2	—	2	138	94	232	29	11	40
8	6	14	—	—	—	6	5	11	53	36	89	335	290	625
1	—	1	3	—	3	1	—	1	18	2	20	54	13	67
20	21	41	3	1	4	29	29	58	12	7	19	266	270	536
—	—	—	—	—	—	—	—	—	—	—	—	—	—	—
—	—	—	—	—	—	—	—	—	1	—	1	3	4	7
2	1	3	—	—	—	—	—	—	1	1	2	4	5	9
7	3	10	—	—	—	—	—	—	9	11	20	49	6	55
4	3	7	1	—	1	—	—	—	1	—	1	6	5	11
—	—	—	—	—	—	—	—	—	—	—	—	—	—	—
—	—	—	—	—	—	—	—	—	—	—	—	—	—	—
—	—	—	—	—	—	—	—	—	1	1	2	—	—	—
—	—	—	—	—	—	—	—	—	—	—	—	—	—	—
1	1	2	—	—	—	—	—	—	1	—	1	12	9	21
—	—	—	—	—	—	—	—	—	—	—	—	—	—	—
1	—	1	—	—	—	—	—	—	—	—	—	4	—	4
—	—	—	—	—	—	—	—	—	—	—	—	—	—	—
—	—	—	—	—	—	—	—	—	6	4	10	7	2	9
—	—	—	—	—	—	—	—	—	—	—	—	—	—	—
—	—	—	—	—	—	—	—	—	—	—	—	—	—	—
—	—	—	2	3	5	—	—	—	18	8	26	39	29	68
—	—	—	—	—	—	5	1	6	—	1	1	13	3	16
502	499	1.001	18	7	25	86	68	154	355	219	574	1.193	885	2.078

nationalité brésilienne).

População estrangeira do Estado de Santa:

Population étrangère de l'État de Santa.

(CONTINUA)

PAIZES PAYS	Chapecó			Cruzeiro			Curitybanos				
	Homens Hommes	Mulheres Femmes	Total	Homens Hommes	Mulheres Femmes	Total	Homens Hommes	Mulheres Femmes	Total		
Europa..... Europe	Allemanha..... Allemagne	5	—	5	78	71	149	26	8	34	
	Austria..... Autriche	—	1	1	17	9	26	2	—	2	
	Belgica..... Belgique	—	—	—	1	—	1	—	—	—	
	Dinamarca..... Danemark	—	—	—	—	—	—	—	—	—	
	França..... France	—	—	—	—	—	—	—	—	—	
	Grecia..... Grèce	—	—	—	—	—	—	—	—	—	
	H-spanha..... Espagne	1	—	1	5	—	5	1	—	1	
	Hollanda..... Pay-Bas	—	—	—	1	—	1	—	—	—	
	Hungria..... Hongrie	—	—	—	—	—	—	1	—	1	
	Inglaterra..... Angleterre	—	—	—	—	—	—	—	—	—	
	Italia..... Italie	10	2	12	118	82	200	7	1	8	
	Polonia..... Pologne	3	—	3	28	33	61	3	—	3	
	Portugal..... Portugal	—	—	—	8	1	9	—	—	—	
	Rus-ia..... Russie	—	—	—	15	8	23	—	—	—	
	Servia..... Serbie	—	—	—	—	—	—	—	—	—	
	Suecia..... Suède	—	—	—	1	—	1	1	—	1	
	Suissa..... Suisse	—	1	1	—	—	—	—	—	—	
	Outros paizes..... Autres pays	—	—	—	14	4	18	—	—	—	
	America..... Amérique	Argentina..... Argentine	256	185	441	8	—	8	—	—	—
		B-llivia..... Bolvie	—	—	—	—	—	—	—	—	—
Canadá..... Canada		—	—	—	—	—	—	—	—	—	
Chile..... Chili		—	—	—	—	—	—	—	—	—	
Cuba..... Cuba		—	—	—	—	—	—	—	—	—	
Estados Unidos..... États-Unis		—	—	—	—	—	—	—	—	—	
Mexico..... Mexique		—	—	—	—	—	—	—	—	—	
Paraguay..... Paraguay		53	15	68	3	—	3	—	1	1	
Perú..... Pérou		—	—	—	—	—	—	—	—	—	
Uruguay..... Uruguay		3	5	8	4	1	5	—	—	—	
Venezuela..... Vénézuéla		—	—	—	—	—	—	—	—	—	
Outros paizes..... Autres pays		—	—	—	—	—	—	—	—	—	
Asia..... Asie		Japão..... Japon	—	—	—	—	—	—	—	—	—
	Turquia Asiatica..... Turquie-Asiatique	3	—	3	4	1	5	2	—	2	
Paizes diversos ou indeterminados..... Pays divers ou indéterminés	—	—	—	—	—	—	1	—	1		
TOTAL DE ESTRANGEIROS (*)..... TOTAL D'ÉTRANGERS	334	209	543	305	210	515	44	10	54		

(*) Inclusive os estrangeiros que adoptaram a nacionalidade brasileira. (Y compris les étrangers qui ont adopté la

Catharina, segundo a nacionalidade e o sexo

Catharina, d'après la nationalité et le sexe

CAO - SUITE)

Florianopolis			Garopaba			Imaruy			Itajahy			Itayopolis			Jaguaruna		
Homens	Mulheres	Total	Homens	Mulheres	Total	Homens	Mulheres	Total	Homens	Mulheres	Total	Homens	Mulheres	Total	Homens	Mulheres	Total
Hom- mes	Fem- mes	Total	Hom- mes	Fem- mes	Total	Hom- mes	Fem- mes	Total	Hom- mes	Fem- mes	Total	Hom- mes	Fem- mes	Total	Hom- mes	Fem- mes	Total
152	171	323	—	—	—	20	12	32	119	94	213	41	29	70	1	1	2
31	22	53	—	—	—	—	—	—	27	19	46	47	31	78	—	—	—
1	1	2	1	—	1	—	—	—	1	—	1	—	—	—	—	—	—
—	—	—	—	—	—	1	—	1	—	—	—	—	—	—	—	—	—
11	4	15	—	—	—	—	—	—	5	5	10	—	—	—	—	—	—
36	11	47	—	—	—	1	—	1	—	—	—	—	—	—	—	—	—
30	17	47	1	—	1	—	—	—	4	—	4	130	127	257	—	—	—
—	—	—	—	—	—	2	2	4	1	—	1	—	—	—	—	—	—
2	—	2	—	—	—	—	—	—	—	—	—	1	1	2	—	—	—
8	6	14	—	—	—	—	—	—	1	—	1	—	—	—	—	—	—
150	92	242	—	—	—	2	2	4	253	260	513	1	2	3	4	—	4
34	34	68	—	—	—	—	—	—	19	13	32	238	287	525	—	—	—
71	16	87	—	—	—	2	1	3	38	11	49	1	—	1	2	—	2
13	8	21	—	—	—	—	—	—	10	7	17	61	50	111	1	—	1
—	—	—	—	—	—	—	—	—	—	—	—	—	—	—	—	—	—
—	1	1	—	—	—	—	—	—	—	2	2	1	—	1	1	—	1
14	3	17	—	—	—	—	—	—	2	1	3	—	—	—	—	—	—
1	3	4	—	—	—	1	1	2	4	—	4	37	3	40	—	—	—
2	8	11	—	—	—	—	—	—	—	1	1	—	—	—	—	—	—
—	—	—	—	—	—	—	—	—	—	—	—	—	—	—	—	—	—
—	—	—	—	—	—	—	—	—	1	—	1	—	—	—	—	—	—
—	—	—	—	—	—	—	—	—	—	—	—	—	—	—	—	—	—
10	—	10	1	—	1	—	—	—	—	—	—	1	—	1	—	—	—
—	—	—	—	—	—	—	—	—	—	—	—	—	—	—	—	—	—
—	3	3	—	—	—	1	—	1	—	1	1	—	—	—	—	—	—
—	—	—	—	—	—	—	—	—	—	—	—	—	—	—	—	—	—
2	5	7	—	—	—	—	—	—	—	—	—	—	—	—	—	—	—
—	—	—	—	—	—	—	—	—	—	—	—	—	—	—	—	—	—
—	—	—	1	—	1	—	—	—	—	—	—	—	—	—	—	—	—
—	—	—	—	—	—	—	—	—	—	—	—	—	—	—	—	—	—
30	18	48	3	—	3	1	—	1	18	6	24	—	—	—	—	—	—
2	—	2	—	—	—	15	3	18	—	—	—	—	—	—	—	—	—
601	423	1.024	7	—	7	46	21	67	503	420	923	609	500	1.139	9	1	10

nationalité brésilienne).

População estrangeira do Estado de Santa

Population étrangère de l'État de Santa

CONTINUA

PAIZES PAYS	Joinville			Lages			Laguna				
	Homens Hommes	Mulheres Femmes	Total Total	Homens Hommes	Mulheres Femmes	Total Total	Homens Hommes	Mulheres Femmes	Total Total		
Europa..... Europe	Allemanha..... Allemagne	1.212	1.035	2.247	57	47	104	7	10	17	
	Austria..... Autriche	211	171	382	11	10	21	1	1	2	
	Belgica..... Belgique	8	3	11	1	—	1	—	—	—	
	Dinamarca..... Danemark	5	2	7	—	1	1	—	—	—	
	França..... France	2	3	5	6	3	9	5	—	5	
	Grecia..... Grèce	—	—	—	1	—	1	1	—	1	
	Hespanha..... Espagne	10	1	11	3	—	3	1	2	3	
	Hollanda..... Pays-Bas	5	3	8	1	1	2	—	—	—	
	Hungria..... Hongrie	153	134	287	—	—	—	—	—	—	
	Inglaterra..... Angleterre	3	1	4	—	—	—	—	—	—	
	Italia..... Italie	85	56	141	33	18	51	44	25	69	
	Polonia..... Pologne	69	53	122	1	2	3	4	2	6	
	Portugal..... Portugal	25	7	32	9	—	9	30	2	32	
	Russia..... Russie	95	75	170	5	1	6	—	2	2	
	Servia..... Serbie	—	—	—	—	—	—	—	—	—	
	Suecia..... Suede	10	5	15	—	—	—	—	—	—	
	Suissa..... Suisse	31	19	50	3	1	4	—	—	—	
	Outros paizes..... Autres pays	9	6	15	1	—	1	1	2	3	
	America..... Amérique	Argentina..... Argentine	15	11	26	2	—	2	—	1	1
		Bolivia..... Bolivie	—	—	—	—	—	—	—	—	—
Canadá..... Canada		—	—	—	—	—	—	—	—	—	
Chile..... Chili		1	—	1	1	—	1	—	—	—	
Cuba..... Cuba		—	—	—	—	—	—	—	—	—	
Estados Unidos..... États-Unis		7	3	10	—	—	—	—	—	—	
Mexico..... Mexique		—	—	—	—	—	—	—	—	—	
Paraguay..... Paraguay		2	—	2	—	—	—	—	2	2	
Perú..... Pérou		—	—	—	—	—	—	—	—	—	
Uruguay..... Uruguay		4	5	9	1	—	1	—	—	—	
Venezuela..... Vénézuéla		—	—	—	—	—	—	—	—	—	
Outros paizes..... Autres pays		—	—	—	—	—	—	—	—	—	
Asia..... Asie		Japão..... Japon	—	—	—	—	—	—	—	—	—
	Turquia Asiatica..... Turquie-Asiatique	25	14	39	2	—	2	13	7	20	
Paizes diversos ou indeterminados..... Pays divers ou indéterminés	16	6	22	1	—	1	1	1	2		
TOTAL DE ESTRANGEIROS (*)..... TOTAL D'ÉTRANGERS	2.003	1.613	3.616	139	84	223	103	57	165		

(*) Inclusive os estrangeiros que adoptaram a nacionalidade brasileira. (Y compris les étrangers qui ont adopté la

Catharina, segundo a nacionalidade e o sexo

Catharina, d'après la nationalité et le sexe

ÇÃO — SUITE)

Mafr a			Nova Trento			Orleans			Palhoça			Paraty			Porto Bello		
Homens	Mulheres	Total	Homens	Mulheres	Total	Homens	Mulheres	Total	Homens	Mulheres	Total	Homens	Mulheres	Total	Homens	Mulheres	Total
Hom- mes	Fem- mes	Total	Hom- mes	Fem- mes	Total	Hom- mes	Fem- mes	Total	Hom- mes	Fem- mes	Total	Hom- mes	Fem- mes	Total	Hom- mes	Fem- mes	Total
95	86	181	38	37	75	62	42	104	452	350	802	54	54	103	4	3	7
49	33	82	134	149	283	14	8	22	52	41	93	14	7	21	—	—	—
—	—	—	—	—	—	—	—	—	—	—	—	—	—	—	—	—	—
1	—	1	—	—	—	—	—	—	—	—	—	—	—	—	—	—	—
—	—	—	2	—	2	—	—	—	—	—	—	—	—	—	—	—	—
—	—	—	—	—	—	—	—	—	1	—	1	—	—	—	—	—	—
13	6	19	1	1	2	—	—	—	1	1	2	—	—	—	—	—	—
—	—	—	—	—	—	2	1	3	6	—	6	—	—	—	—	—	—
—	—	—	—	—	—	—	—	—	2	3	5	—	—	—	—	—	—
1	—	1	—	—	—	2	—	2	—	—	—	—	—	—	1	—	1
24	6	30	138	112	250	285	259	544	24	10	34	11	6	17	1	1	2
100	85	185	21	22	43	45	38	83	8	14	22	39	36	75	1	—	1
14	4	18	—	—	—	2	—	2	10	3	13	2	2	4	—	—	—
16	4	20	2	6	8	40	46	86	14	10	24	38	32	70	—	—	—
—	—	—	—	—	—	—	—	—	—	—	—	—	—	—	—	—	—
—	—	—	—	—	—	1	—	1	3	2	5	—	—	—	—	—	—
2	—	2	1	2	3	3	—	3	2	2	4	—	—	—	—	—	—
—	—	—	1	1	2	3	5	8	52	40	92	1	4	5	—	—	—
—	1	1	2	2	4	—	1	1	2	3	5	—	—	—	—	—	—
—	—	—	—	—	—	—	—	—	—	1	1	—	—	—	—	—	—
—	—	—	—	—	—	—	1	1	—	—	—	—	—	—	—	—	—
—	—	—	—	—	—	—	—	—	1	—	1	—	—	—	—	—	—
1	—	1	—	—	—	—	—	—	—	—	—	—	—	—	—	—	—
—	—	—	—	—	—	—	—	—	—	1	1	—	—	—	—	—	—
—	—	—	—	—	—	—	—	—	—	2	2	—	—	—	—	—	—
—	—	—	—	—	—	—	—	—	—	—	—	—	—	—	—	—	—
8	10	18	1	—	1	—	—	—	8	4	12	3	1	4	2	—	2
1	1	2	—	—	—	5	3	8	7	4	11	—	1	1	—	—	—
325	236	561	344	332	676	465	404	869	645	491	1.136	162	145	305	10	4	14

nationalité brésilienne).

População estrangeira do Estado de Santa

Population étrangère de l'État de Santa

(CONCLU

PAIZES PAYS	Porto União			São Bento			São Francisco				
	Homens	Mulheres	Total	Homens	Mulheres	Total	Homens	Mulheres	Total		
	Hommes	Femmes	Total	Hommes	Femmes	Total	Hommes	Femmes	Total		
Europa..... Europe	Allemanha..... All-magne	145	88	233	27	242	509	32	26	58	
	Austria..... Autriche	139	100	239	134	113	247	13	2	15	
	Belgica..... Belgique	—	—	—	—	—	—	1	4	5	
	Dinamarca..... Danemark	—	1	1	4	1	5	—	—	—	
	França..... France	8	6	14	1	—	1	—	—	—	
	Grécia..... Grèce	—	—	—	—	—	—	—	—	—	
	Hespanha..... Espagne	131	109	240	3	—	3	11	2	13	
	Hollanda..... Pays-Bas	1	1	2	—	—	—	—	—	—	
	Hungria..... Hongrie	—	2	2	—	—	—	—	—	—	
	Inglaterra..... Angleterre	3	6	9	—	1	1	—	1	1	
	Italia..... Italie	65	37	102	2	—	2	7	1	8	
	Polonia..... Pologne	122	121	243	93	74	167	5	2	7	
	Portugal..... Portugal	24	3	27	3	—	3	22	4	26	
	Russia..... Russie	27	25	52	7	11	18	3	4	7	
	Servia..... Serbie	1	—	1	—	—	—	—	—	—	
	Suecia..... Suède	—	—	—	—	—	—	—	—	—	
	Suissa..... Suisse	6	—	6	2	2	4	2	3	5	
	Outros paizes..... Autres pays	244	174	418	33	32	65	3	3	6	
	America..... Amérique	Argentina..... Argentine	18	2	20	—	—	—	—	—	—
		Bolivia..... Bolivie	—	—	—	—	—	—	—	—	—
Canada..... Canada		—	—	—	—	—	—	—	—	—	
Chile..... Chili		—	—	—	—	—	—	—	—	—	
Cuba..... Cuba		—	—	—	—	—	—	—	—	—	
Estados Unidos..... Etats-Unis		4	2	6	—	—	—	1	1	2	
Mexico..... Mexique		—	—	—	—	—	—	—	—	—	
Paraguay..... Paraguay		4	6	10	—	—	—	—	—	—	
Peru..... Perou		—	—	—	—	—	—	—	—	—	
Uruguay..... Uruguay		2	1	3	—	—	—	—	—	—	
Venezuela..... Vénézuéla		—	—	—	—	—	—	—	—	—	
Outros paizes..... Autres pays		—	—	—	—	—	—	—	—	—	
Asia..... Asie		Japão..... Japon	—	—	—	—	—	—	—	—	—
	Turquia Asiatica..... Turquie-Asiatique	71	40	111	1	—	1	19	15	34	
Paizes diversos ou indeterminados..... Pays divers ou indéterminés	8	4	12	—	—	—	—	—	—		
TOTAL DE ESTRANGEIROS (*)..... TOTAL D'ÉTRANGERS	1.023	728	1.751	50	470	1.026	119	68	187		

(*) Inclusive os estrangeiros que adoptaram a nacionalidade brasileira. (Y compris les étrangers qui ont adopté la

Catharina, segundo a nacionalidade e o sexo

Catharina, d'après la nationalité et le sexe

SÃO - FIN)

São Joaquim			São José			Tijucas			Tubarão			Urussanga			Total		
Homens	Mulheres	Total	Homens	Mulheres	Total	Homens	Mulheres	Total	Homens	Mulheres	Total	Homens	Mulheres	Total	Homens	Mulheres	Total
Hom- mes	Fem- mes	Total	Hom- mes	Fem- mes	Total	Hom- mes	Fem- mes	Total	Hom- mes	Fem- mes	Total	Hom- mes	Fem- mes	Total	Hom- mes	Fem- mes	Total
24	5	29	38	28	66	41	24	65	61	50	111	9	11	20	5.867	4.891	10.758
—	—	—	1	1	2	38	35	73	2	1	3	—	1	1	1.486.	1.134	2.620
—	—	—	—	—	—	—	—	—	—	—	—	—	—	—	22	20	42
—	—	—	—	—	—	—	—	—	1	—	1	—	—	—	15	8	23
—	—	—	4	—	4	—	1	1	3	—	3	—	—	—	62	34	96
—	—	—	—	—	—	—	—	—	1	—	1	—	—	—	42	11	53
1	—	1	—	1	1	1	—	1	6	3	9	1	—	1	467	339	806
1	—	1	3	1	4	1	—	1	2	1	3	—	—	—	38	19	57
—	—	—	—	—	—	—	—	—	—	—	—	9	4	13	181	154	335
—	—	—	1	—	1	1	—	1	1	—	1	1	—	1	32	21	53
20	9	29	19	10	29	53	47	100	339	292	631	945	876	1.921	4.348	3.714	8.062
—	—	—	9	3	12	36	33	69	5	3	8	47	53	100	1.600	1.465	3.065
2	—	2	4	2	6	4	4	8	4	—	4	1	—	1	413	93	506
2	1	3	4	2	6	8	8	16	2	—	2	2	1	3	1.090	975	2.065
—	—	—	—	—	—	—	—	—	—	—	—	—	—	—	2	—	2
—	—	—	—	—	—	—	—	—	—	—	—	1	1	2	28	18	46
—	—	—	4	7	11	1	—	1	1	—	1	—	—	—	137	87	224
4	2	6	3	1	4	5	5	10	4	—	4	—	—	—	580	376	956
2	—	2	—	2	2	1	—	1	3	—	3	—	—	—	341	234	575
—	—	—	—	—	—	—	—	—	—	—	—	—	3	3	1	4	5
—	—	—	—	—	—	—	—	—	—	—	—	—	—	—	1	—	1
—	—	—	—	—	—	—	—	—	—	—	—	—	—	—	3	2	5
—	—	—	—	—	—	—	—	—	—	—	—	—	—	—	1	—	1
—	—	—	1	—	1	—	—	—	—	—	—	—	—	—	45	16	61
—	—	—	—	—	—	—	—	—	—	—	—	—	—	—	1	—	1
—	—	—	1	—	1	—	—	—	—	—	—	—	—	—	70	29	99
—	—	—	—	—	—	—	—	—	—	—	—	—	—	—	—	—	—
—	—	—	—	1	1	—	—	—	—	—	—	—	—	—	30	27	57
—	—	—	—	—	—	—	—	—	—	—	—	—	—	—	—	—	—
—	—	—	—	—	—	—	—	—	—	—	—	—	—	—	2	—	2
—	—	—	—	—	—	—	—	—	—	—	—	—	—	—	—	—	—
2	1	3	6	3	9	11	7	18	2	4	6	—	—	—	308	180	488
—	—	—	1	—	1	2	2	4	—	—	—	1	—	1	109	70	179
58	18	76	99	62	161	205	166	369	437	354	791	1.017	950	1.967	17.322	13.921	31.243

nationalité brésilienne.

População estrangeira do Estado de São
Population étrangère de l'État de São

PAIZES PAYS	Agudos			Albuquerque Lins			Altinópolis				
	Homens	Mulheres	Total	Homens	Mulheres	Total	Homens	Mulheres	Total		
	Hommes	Femmes	Total	Hommes	Femmes	Total	Hommes	Femmes	Total		
Europa..... Europe	Allemanha..... Allemagne	3	11	14	2	2	4	2	1	3	
	Austria..... Autriche	90	74	164	29	20	49	6	7	13	
	Belgica..... Belgique	2	—	2	1	—	1	—	—	—	
	Dinamarca..... Danemark	—	—	—	—	—	—	—	—	—	
	França..... France	5	—	5	—	—	—	1	—	1	
	Grecia..... Grèce	—	—	—	—	—	—	—	—	—	
	Hespanha..... Espagne	892	734	1.626	289	238	527	63	52	115	
	Hollanda..... Pays-Bas	—	1	1	—	—	—	—	—	—	
	Hungria..... Hongrie	—	—	—	1	—	1	—	—	—	
	Inglaterra..... Angleterre	—	—	—	1	—	1	1	—	1	
	Italia..... Italie	563	413	976	361	316	677	317	255	572	
	Polonia..... Pologne	1	—	1	2	—	2	—	—	—	
	Portugal..... Portugal	187	121	308	294	152	445	56	25	81	
	Russia..... Russie	3	1	4	—	—	—	—	—	—	
	Servia..... Serbie	—	—	—	—	—	—	—	—	—	
	Suecia..... Suède	1	—	1	—	—	—	—	—	—	
	Suissa..... Suisse	—	1	1	—	—	—	—	1	1	
	Outros paizes..... Autres pays	1	1	2	—	—	—	—	—	—	
	America..... Amérique	Argentina..... Argentine	18	19	37	7	4	11	—	—	—
		Bolivia..... Bolivie	—	—	—	—	—	—	—	—	—
Canadá..... Canada		—	—	—	—	—	—	—	—	—	
Chile..... Chili		—	—	—	—	—	—	—	—	—	
Cuba..... Cuba		—	—	—	—	—	—	—	—	—	
Estados-Unidos..... Etats Unis		—	—	—	1	1	2	—	—	—	
Mexico..... Mexique		—	—	—	—	—	—	—	—	—	
Paraguay..... Paraguay		1	1	2	—	—	—	—	—	—	
Perú..... Pérou		—	—	—	—	—	—	—	—	—	
Uruguay..... Uruguay		—	—	—	—	—	—	—	—	—	
Venezuela..... Vénézuéla		—	—	—	—	—	—	—	—	—	
Outros paizes..... Autres pays		—	—	—	—	—	—	—	—	—	
Asia..... Asie		Japão..... Japon	79	53	132	721	563	1.284	—	—	—
	Turquia Asiatica..... Turquie-Asiatique	13	8	21	34	22	56	32	24	56	
Paizes diversos ou indeterminados..... Pays divers ou indeterminés	3	5	8	—	—	—	—	—	—		
TOTAL DE ESTRANGEIROS (*)..... TOTAL D'ÉTRANGERS	1.862	1.443	3.305	1.743	1.318	3.061	478	365	843		

(*) Inclusive os estrangeiros que adoptaram a nacionalidade brasileira. (Y compris les étrangers qui ont adopté la

Paulo, segundo a nacionalidade e o sexo

Paulo, d'après la nationalité et le sexe

Amparo			Angatuba			Anhemby			Annapolis			Apiaty		
Homens	Mulheres	Total	Homens	Mulheres	Total	Homens	Mulheres	Total	Homens	Mulheres	Total	Homens	Mulheres	Total
Hom- mes	Fe- me- s	Total	Hom- mes	Fem- mes	Total	Hom- mes	Fem- mes	Total	Hom- mes	Fem- mes	Total	Hom- mes	Fem- mes	Total
13	17	35	2	1	3	—	—	—	5	2	7	12	1	13
66	54	120	—	—	—	—	—	—	16	13	34	—	—	—
—	—	—	1	1	2	—	—	—	—	—	—	—	—	—
1	—	1	—	—	—	—	—	—	—	—	—	—	—	—
6	6	12	—	—	—	—	—	—	—	—	—	—	—	—
—	—	—	—	—	—	—	—	—	—	—	—	—	—	—
270	225	495	32	26	58	4	1	5	126	121	247	3	—	3
—	1	1	—	—	—	—	—	—	—	—	—	3	2	5
—	—	—	—	—	—	—	—	—	—	—	—	—	—	—
2	—	2	—	—	—	—	—	—	—	—	—	—	—	—
2.887	2.559	5.446	89	51	140	61	38	99	571	461	1.032	5	—	5
—	1	1	—	—	—	—	—	—	—	—	—	1	—	1
570	368	938	40	21	61	25	11	36	104	64	168	—	—	—
2	1	3	—	—	—	—	—	—	—	—	—	—	—	—
—	—	—	—	—	—	—	—	—	—	—	—	—	—	—
1	1	2	—	—	—	—	—	—	—	—	—	—	—	—
4	3	7	—	—	—	—	—	—	—	—	—	—	—	—
3	4	7	—	—	—	—	—	—	—	—	—	1	—	1
—	—	—	—	—	—	—	—	—	—	—	—	—	—	—
12	12	24	4	1	5	—	—	—	11	4	15	—	1	1
—	—	—	—	—	—	—	—	—	—	—	—	—	—	—
—	—	—	—	—	—	—	—	—	—	—	—	—	—	—
—	—	—	—	—	—	—	—	—	—	—	—	—	—	—
—	—	—	—	—	—	—	—	—	—	—	—	1	—	1
—	1	1	—	—	—	—	—	—	—	—	—	—	—	—
—	—	—	—	—	—	—	—	—	1	—	1	—	—	—
—	—	—	—	—	—	—	—	—	—	—	—	1	—	1
—	1	1	—	—	—	—	—	—	—	—	—	—	—	—
—	—	—	—	—	—	—	—	—	—	—	—	—	—	—
35	32	67	—	—	—	—	—	—	—	—	—	—	—	—
62	35	97	7	3	10	1	—	1	6	2	8	—	—	—
—	—	—	—	—	—	—	—	—	—	—	—	—	—	—
4	4	8	—	—	—	—	—	—	—	—	—	1	—	1
3.943	3.325	7.268	175	104	279	91	50	141	840	672	1.512	28	4	32

nationalité brésilienne).

População estrangeira do Estado de São

Population étrangère de l'Etat de São

(CONTINUA)

PAIZES PAYS	Araçariçuama			Araraçuara			Araras				
	Homens Hommes	Mulheres Femmes	Total	Homens Hommes	Mulheres Femmes	Total	Homens Hommes	Mulheres Femmes	Total		
Europa..... Europe	Allemanha..... Allemagne	—	—	—	106	101	207	40	35	75	
	Austria..... Autriche	—	—	—	72	67	139	23	38	61	
	Belgica..... Belgique	—	—	—	3	1	4	1	—	1	
	Dinamarca..... Danemark	—	—	—	8	8	16	3	1	4	
	França..... France	—	—	—	14	17	31	2	—	2	
	Grécia..... Grèce	—	—	—	—	—	—	—	—	—	
	Hespanha..... Espagne	22	5	27	1.031	888	1.919	248	204	452	
	Hollanda..... Pays-Bas	—	—	—	—	—	—	—	2	2	
	Hungria..... Hongrie	—	—	—	—	—	—	—	—	—	
	Inglaterra..... Angleterre	—	—	—	3	5	8	5	4	9	
	Italia..... Italie	35	12	47	3.186	2.589	5.775	1.593	1.444	3.037	
	Polonia..... Pologne	—	—	—	16	10	26	—	—	—	
	Portugal..... Portugal	21	6	27	1.694	1.221	2.915	177	126	303	
	Russia..... Russie	—	—	—	29	21	50	1	1	2	
	Servia..... Serbie	—	—	—	—	—	—	—	—	—	
	Suecia..... Suède	—	—	—	2	3	5	1	—	1	
	Suissa..... Suisse	—	—	—	6	2	8	2	1	3	
	Outros paizes..... Autres pays	1	—	1	6	5	11	3	1	4	
	America..... Amérique	Argentina..... Argentine	—	—	—	60	64	124	16	19	35
		Bolivia..... Bolivie	—	—	—	2	—	2	—	—	—
Canada..... Canada		—	—	—	1	—	1	—	—	—	
Chile..... Chili		—	—	—	1	—	1	—	—	—	
Cuba..... Cuba		—	—	—	—	—	—	—	—	—	
Estados Unidos..... États-Unjs		—	—	—	6	5	11	—	—	—	
Mexico..... Mexique		—	—	—	—	—	—	—	—	—	
Paraguay..... Paraguay		—	—	—	—	—	—	—	1	1	
Perú..... Pérou		—	—	—	1	—	1	—	—	—	
Uruguay..... Uruguay		—	—	—	1	1	2	—	1	1	
Venezuela..... Vénézuéla		—	—	—	—	—	—	—	—	—	
Outros paizes..... Autres pays		—	—	—	7	—	7	—	—	—	
Asia..... Asie		Japão..... Japon	—	—	—	539	369	908	1	—	1
	Turquia Asiatica..... Turquie-Asiatique	—	—	—	146	91	237	16	5	21	
Paizes diversos ou indeterminados..... Pays divers ou indéterminés	—	—	—	43	18	61	2	1	3		
TOTAL DE ESTRANGEIROS (*)..... TOTAL D'ÉTRANGERS	79	23	102	6.983	5.486	12.469	2.134	1.884	4.018		

(*) Inclusive os estrangeiros que adoptaram a nacionalidade brasileira. (Y compris les étrangers qui ont adopté la

Paulo, segundo a nacionalidade e o sexo

Paulo, d'après la nationalité et le sexe

CAO - SUITE)

Areias			Ariranhã			Assis			Atibaia			Avaí		
Homens	Mulheres	Total	Homens	Mulheres	Total	Homens	Mulheres	Total	Homens	Mulheres	Total	Homens	Mulheres	Total
Hom- mes	Fem- mes	Total	Hom- mes	Fem- mes	Total	Hom- mes	Fem- mes	Total	Hom- mes	Fem- mes	Total	Hom- mes	Fem- mes	Total
—	—	—	12	9	21	33	13	46	5	6	11	30	20	50
—	—	—	8	6	14	7	7	14	10	5	15	16	4	20
—	—	—	—	—	—	—	—	—	—	—	—	2	1	3
—	—	—	—	—	—	—	—	—	—	—	—	—	—	—
—	—	—	4	4	8	1	1	2	7	2	9	—	—	—
—	—	—	—	—	—	—	—	—	—	—	—	1	—	1
—	1	1	689	581	1.270	85	56	141	920	785	1.705	678	547	1.225
—	—	—	—	—	—	—	—	—	—	—	—	—	—	—
—	—	—	—	—	—	1	—	1	—	—	—	—	—	—
—	—	—	—	—	—	—	1	1	—	—	—	—	—	—
4	4	8	843	725	1.568	196	139	335	761	616	1.377	347	278	625
—	—	—	—	—	—	—	—	—	—	—	—	2	—	2
14	6	20	191	115	306	194	82	276	107	90	197	183	111	294
—	—	—	1	—	1	15	12	27	1	1	2	—	—	—
—	—	—	—	—	—	—	—	—	—	—	—	—	—	—
—	—	—	2	3	5	7	2	9	—	—	—	1	1	2
—	—	—	—	—	—	2	2	4	—	—	—	—	—	—
—	—	—	—	—	—	3	1	4	4	1	5	—	—	—
—	—	—	13	8	21	4	1	5	12	19	31	7	7	14
—	—	—	—	—	—	—	—	—	—	—	—	—	—	—
—	—	—	—	—	—	—	—	—	—	—	—	—	—	—
—	—	—	1	—	1	1	—	1	—	—	—	—	—	—
—	—	—	—	—	—	—	—	—	—	—	—	—	—	—
—	—	—	—	—	—	—	—	—	—	—	—	—	—	—
—	—	—	—	—	—	1	—	1	—	—	—	—	—	—
—	—	—	—	—	—	—	—	—	3	2	5	—	2	2
—	—	—	—	—	—	—	—	—	—	—	—	—	—	—
—	—	—	1	1	2	—	—	—	—	—	—	—	—	—
—	—	—	10	9	19	6	2	8	—	—	—	108	90	198
5	—	5	46	25	71	63	36	99	36	13	49	26	8	34
—	—	—	1	—	1	—	1	1	1	—	1	14	8	22
23	11	34	1.822	1.486	3.308	619	356	975	1.867	1.540	3.407	1.415	1.077	2.492

nationalité brésilienne).

População estrangeira do Estado de São

Population étrangère de l'État de São

(CONTINUA)

PAIZES PAYS	Avaré			Bananal			Bariry				
	Homens	Mulheres	Total	Homens	Mulheres	Total	Homens	Mulheres	Total		
	Hommes	Femmes	Total	Hommes	Femmes	Total	Hommes	Femmes	Total		
Europa..... Europe	Allemanha..... Allemagne	19	5	24	7	1	8	7	7	14	
	Austria..... Autriche	7	10	17	3	1	4	44	33	77	
	Belgica..... Belgique	—	1	1	—	—	—	—	—	—	
	Dinamarca..... Danemark	—	—	—	—	—	—	—	—	—	
	França..... France	2	—	2	—	2	2	2	5	7	
	Grecia..... Grèce	—	—	—	—	—	—	—	—	—	
	Hespanha..... Espagne	375	316	691	4	—	4	715	601	1.316	
	Hollanda..... Pays-Bas	—	—	—	—	—	—	—	—	—	
	Hungria..... Hongrie	—	—	—	—	—	—	—	—	—	
	Inglaterra..... Angleterre	—	—	—	1	1	2	1	—	1	
	Italia..... Italie	668	534	1.202	40	21	61	1.478	1.174	2.652	
	Polonia..... Pologne	1	—	1	—	—	—	2	2	4	
	Portugal..... Portugal	483	330	813	26	2	28	216	131	347	
	Russia..... Russie	2	1	3	—	—	—	1	—	1	
	Servia..... Serbie	—	—	—	—	—	—	—	—	—	
	Suecia..... Suède	—	1	1	—	—	—	—	1	1	
	Suissa..... Suisse	5	4	9	—	—	—	1	2	3	
	Outros paizes..... Autres pays	4	1	5	—	—	—	1	1	2	
	America..... Amérique	Argentina..... Argentine	11	11	22	2	1	3	17	28	45
		Bolivia..... Bolivie	—	—	—	—	—	—	—	—	—
Canada..... Canada		—	1	1	—	—	—	—	—	—	
Chile..... Chili		—	—	—	—	—	—	—	—	—	
Cuba..... Cuba		—	—	—	—	—	—	—	—	—	
Estados Unidos..... Etats-Unis		—	—	—	—	—	—	—	—	—	
Mexico..... Mexique		—	—	—	—	—	—	—	—	—	
Paraguay..... Paraguay		—	1	1	1	1	2	—	—	—	
Peru..... Pérou		—	—	—	—	—	—	—	—	—	
Uruguay..... Uruguay		2	—	2	3	—	3	—	—	—	
Venezuela..... Vénézuéla		—	—	—	—	—	—	—	—	—	
Outros paizes..... Autres pays		—	—	—	—	—	—	—	—	—	
Asia..... Asie		Japão..... Japon	63	65	128	—	—	—	6	6	12
	Turquia-Asiatica..... Turquie-Asiatique	77	31	108	18	4	22	100	62	162	
Paizes diversos ou indeterminados..... Pays divers ou indéterminés	20	14	34	1	—	1	1	1	2		
TOTAL DE ESTRANGEIROS (*)..... TOTAL D'ETRANGERS	1.779	1.326	3.065	106	34	140	2.592	2.054	4.646		

(*) Inclusive os estrangeiros que adoptaram a nacionalidade brasileira. (Y compris les étrangers qui ont adopté la

Paulo, segundo a nacionalidade e o sexo

Paulo, d'après la nationalité et le sexe

ÇÃO - SUITE)

Barra Bonita			Barretos			Batataes			Baurú			Bebedouro		
Homens	Mulheres	Total	Homens	Mulheres	Total	Homens	Mulheres	Total	Homens	Mulheres	Total	Homens	Mulheres	Total
Hom- mes	Fem- mes	Total	Hom- mes	Fem- mes	Total	Hom- mes	Fem- mes	Total	Hom- mes	Fem- mes	Total	Hom- mes	Fem- mes	Total
5	1	6	13	5	18	14	4	18	14	12	26	21	18	39
7	7	14	86	56	142	51	34	85	37	17	54	65	51	116
—	—	—	1	4	5	—	1	1	1	—	1	1	1	2
—	—	—	1	—	1	1	—	1	5	3	8	1	—	1
—	—	—	12	5	17	—	—	—	1	1	2	12	6	18
—	—	—	—	—	—	1	—	1	—	—	—	—	—	—
650	543	1.193	518	407	925	190	160	350	944	746	1.690	956	793	1.749
—	—	—	—	—	—	—	—	—	5	—	5	—	—	—
—	—	—	—	—	—	—	—	—	—	—	—	—	—	—
—	—	—	2	5	7	1	—	1	—	1	1	—	—	—
744	651	1.395	1.212	950	2.202	1.124	1.101	2.225	817	691	1.538	1.549	1.293	2.844
—	—	—	1	—	1	—	—	—	—	—	—	—	—	—
103	76	184	1.420	671	2.091	215	131	376	519	275	814	978	572	1.550
—	—	—	3	—	3	1	2	3	8	1	9	5	4	9
—	—	—	—	—	—	—	—	—	—	—	—	—	—	—
—	—	—	2	—	2	—	—	—	1	—	1	—	1	1
—	—	—	—	—	—	—	—	—	1	—	1	2	4	6
14	12	25	10	2	12	2	—	2	2	1	3	2	2	4
13	14	27	29	31	60	2	2	4	55	53	108	24	23	47
—	—	—	—	—	—	—	—	—	—	—	—	—	—	—
—	—	—	—	—	—	—	—	—	4	—	4	1	—	1
—	—	—	—	—	—	—	—	—	—	—	—	—	—	—
1	—	1	10	5	15	—	—	—	1	—	1	2	1	3
—	—	—	—	—	—	—	—	—	—	—	—	—	—	—
—	1	1	1	5	6	—	—	—	2	—	2	1	—	1
—	—	—	—	—	—	—	—	—	—	—	—	—	—	—
—	—	—	2	2	4	—	1	1	—	1	1	—	—	—
—	—	—	—	—	—	—	—	—	—	—	—	—	—	—
—	—	—	—	—	—	—	—	—	—	—	—	—	—	—
139	91	230	154	110	264	104	99	203	86	40	126	19	18	37
17	6	23	432	121	553	18	—	18	73	47	120	90	44	134
—	1	1	10	5	15	5	17	22	22	—	22	11	1	12
1.698	1.403	3.101	3.919	2.424	6.343	1.759	1.552	3.311	2.648	1.859	4.537	3.740	2.834	6.574

ationalité brésilienne).

População estrangeira do Estado de São

Population étrangère de l'État de São

(CONTINUA)

PAIZES PAYS	Bica de Pedra			Bôa Esperança			Bom Successo				
	Homens Hommes	Mulheres Femmes	Total	Homens Hommes	Mulheres Femmes	Total	Homens Hommes	Mulheres Femmes	Total		
Europa..... Europe	Allemanha..... Allemagne	8	9	17	2	3	5	—	—	—	
	Austria..... Autriche	34	18	52	87	73	160	—	—	—	
	Belgica..... Belgique	—	—	—	1	2	3	—	—	—	
	Dinamarca..... Danemark	—	—	—	—	—	—	—	—	—	
	França..... France	1	4	5	2	1	3	—	—	—	
	Grecia..... Grèce	—	—	—	—	—	—	—	—	—	
	Hespanha..... Espagne	666	562	1.228	492	417	909	2	2	4	
	Hollanda..... Pays-Bas	—	—	—	—	—	—	—	—	—	
	Hungria..... Hongrie	—	—	—	1	—	1	—	—	—	
	Inglaterra..... Angleterre	—	—	—	—	—	—	—	—	—	
	Italia..... Italie	866	774	1.640	701	580	1.281	12	8	20	
	Polonia..... Pologne	—	—	—	9	3	12	—	—	—	
	Portugal..... Portugal	160	125	285	154	81	235	4	—	4	
	Russia..... Russie	—	—	—	7	9	16	—	—	—	
	Servia..... Serbie	1	—	1	—	—	—	—	—	—	
	Suecia..... Suède	—	1	1	—	—	—	—	—	—	
	Suissa..... Suisse	—	—	—	—	—	—	—	—	—	
	Outros paizes..... Autres pays	3	3	6	—	—	—	—	—	—	
	America..... Amérique	Argentina..... Argentine	6	13	19	24	9	33	—	—	—
		Bolivia..... Boliyie	—	—	—	—	—	—	—	—	—
Canadá..... Canada		—	—	—	—	—	—	—	—	—	
Chile..... Chili		—	—	—	—	—	—	—	—	—	
Cuba..... Cuba		—	—	—	—	—	—	—	—	—	
Estados Unidos..... États-Unis		—	—	—	1	—	1	—	—	—	
Mexico..... Mexique		—	—	—	—	—	—	—	—	—	
Paraguay..... Paraguay		—	—	—	—	—	—	1	—	1	
Perú..... Pérou		—	—	—	—	—	—	—	—	—	
Uruguay..... Uruguay		—	—	—	—	—	—	—	—	—	
Venezuela..... Vénézuéla		—	—	—	—	—	—	—	—	—	
Outros paizes..... Autres pays		1	—	1	—	—	—	—	—	—	
Asia..... Asie	Japão..... Japon	—	—	—	27	21	48	—	—	—	
	Turquia Asiatica..... Turquie-Asiatique	32	18	50	23	11	34	—	—	—	
Paizes diversos ou indeterminados..... Pays divers ou indéterminés	—	—	—	2	1	3	—	—	—		
TOTAL DE ESTRANGEIROS (*)..... TOTAL D'ÉTRANGERS	1.778	1.527	3.305	1.536	1.211	2.747	19	10	29		

(*) Inclusive os estrangeiros que adoptaram a nacionalidade brasileira. (Y compris les étrangers qui ont adopté la

Paulo, segundo a nacionalidade e o sexo

Paulo, d'après la nationalité et le sexe

CAO - SUITE)

Botucatu			Bragança			Brodowski			Brotas			Buquira		
Homens Hom- mes	Mulheres Fem- mes	Total Total	Homens Hom- mes	Mulheres Fem- mes	Total Total	Homens Hom- mes	Mulheres Fem- mes	Total Total	Homens Hom- mes	Mulheres Fem- mes	Total Total	Homens Hom- mes	Mulheres Fem- mes	Total Total
40	33	73	9	4	13	1	2	3	4	7	11	—	—	—
33	27	60	13	3	16	74	61	135	9	8	17	—	—	—
—	1	1	—	—	—	—	1	1	—	—	—	—	—	—
—	—	—	—	—	—	1	1	2	1	—	1	—	—	—
5	6	11	5	2	7	—	7	7	3	1	4	—	1	1
—	—	—	—	—	—	—	—	—	—	—	—	—	—	—
905	756	1.661	690	621	1.311	198	157	355	120	84	204	—	—	—
—	—	—	—	—	—	—	—	—	—	—	—	—	—	—
3	3	6	1	—	1	—	—	—	1	1	2	—	—	—
4	1	5	—	—	—	—	—	—	3	—	3	—	1	1
1.745	1.550	3.295	1.752	1.455	3.237	558	463	1.021	1.159	1.077	2.266	35	26	61
1	—	1	8	3	11	—	—	—	2	1	3	—	—	—
543	384	927	184	120	304	182	110	292	214	132	346	12	13	25
4	3	7	—	—	—	—	—	—	—	—	—	—	—	—
—	—	—	—	—	—	—	—	—	—	—	—	—	—	—
1	1	2	1	—	1	—	—	—	2	—	2	—	—	—
2	2	4	—	—	—	—	—	—	—	—	—	—	—	—
4	1	5	3	2	5	—	—	—	2	1	3	—	—	—
48	32	80	7	13	20	—	—	—	4	—	4	3	2	5
—	—	—	—	—	—	—	—	—	—	—	—	—	—	—
—	—	—	—	—	—	—	—	—	—	—	—	—	—	—
—	1	1	—	—	—	—	—	—	—	—	—	—	—	—
—	—	—	—	—	—	—	—	—	—	—	—	—	—	—
—	1	1	—	—	—	—	—	—	2	1	3	—	—	—
—	—	—	—	—	—	—	—	—	—	—	—	—	—	—
1	—	1	—	—	—	—	—	—	—	—	—	—	—	—
—	—	—	—	—	—	—	—	—	—	—	—	—	—	—
—	—	—	—	—	—	—	—	—	—	—	—	—	—	—
1	—	1	—	—	—	—	—	—	1	—	1	—	—	—
12	6	18	1	—	1	28	25	53	—	—	—	—	—	—
48	17	65	113	51	164	23	11	34	33	12	45	2	—	2
—	—	—	5	7	12	1	1	2	1	1	2	—	—	—
3.400	2.825	6.225	2.792	2.311	5.103	1.066	839	1.905	1.591	1.326	2.917	52	43	95

ationalité brésilienne).

População estrangeira do Estado de São

Population étrangère de l'État de São

(CONTINUA

PAIZES PAYS	Cabreúva			Caçapava			Cachoeira				
	Homens Hommes	Mulheres Femmes	Total Total	Homens Hommes	Mulheres Femmes	Total Total	Homens Hommes	Mulheres Femmes	Total Total		
Europa..... Europe	Allemanha..... Allemagne	2	—	2	2	—	2	1	—	1	
	Austria..... Autriche	1	1	2	1	—	1	1	—	1	
	Belgica..... Belgique	—	—	—	—	—	—	—	—	—	
	Dinamarca..... Danemark	—	—	—	—	—	—	—	—	—	
	França..... France	—	—	—	—	3	3	—	—	—	
	Grecia..... Grèce	—	—	—	—	—	—	—	—	—	
	Hespanha..... Espagne	50	42	92	13	8	21	4	2	6	
	Hollanda..... Pays-Bas	—	—	—	—	—	—	—	—	—	
	Hungria..... Hongrie	—	—	—	—	—	—	—	—	—	
	Inglaterra..... Angleterre	—	—	—	—	—	—	2	—	2	
	Itália..... Italie	197	169	366	150	122	272	24	21	45	
	Polonia..... Pologne	—	—	—	—	1	1	—	—	—	
	Portugal..... Portugal	8	7	15	98	46	144	111	58	169	
	Russia..... Russie	—	—	—	1	1	2	—	—	—	
	Servia..... Serbie	—	—	—	—	—	—	—	—	—	
	Suecia..... Suède	—	—	—	—	—	—	—	—	—	
	Suissa..... Suisse	—	—	—	—	—	—	2	1	3	
	Outros paizes..... Autres pays	—	—	—	—	—	—	—	—	—	
	America..... Amérique	Argentina..... Argentine	—	—	—	6	2	8	—	—	—
		Bolivia..... Bolivie	—	—	—	—	—	—	—	—	—
Canadá..... Canada		—	—	—	—	—	—	—	—	—	
Chile..... Chili		—	—	—	—	—	—	—	—	—	
Cuba..... Cuba		—	—	—	—	—	—	—	—	—	
Estados Unidos..... États-Unis		—	—	—	—	—	—	—	—	—	
Mexico..... Mexique		—	—	—	—	—	—	—	—	—	
Paraguay..... Paraguay		—	—	—	—	1	1	—	—	—	
Perú..... Pérou		—	—	—	—	—	—	—	—	—	
Uruguay..... Uruguay		—	—	—	2	—	2	—	—	—	
Venezuela..... Vénézuéla		—	—	—	—	—	—	—	—	—	
Outros paizes..... Autres pays		—	—	—	—	—	—	—	—	—	
Asia..... Asie	Japão..... Japon	—	—	—	—	—	—	—	—	—	
	Turquia-Asiatica..... Turquie-Asiatique	10	4	14	17	11	28	9	5	14	
Paizes diversos ou indeterminados..... Pays divers ou indéterminés	2	—	2	2	3	5	—	—	—		
TOTAL DE ESTRANGEIROS (*)..... TOTAL D'ÉTRANGERS	270	223	493	292	198	490	154	87	241		

(*) Inclusive os estrangeiros que adoptaram a nacionalidade brasileira. (Y compris les étrangers qui ont adopté la

Paulo, segundo a nacionalidade e o sexo

Paulo, d'après la nationalité et le sexe

ÇÃO — SUITE)

Caconde			Cajuru			Campinas			Campo Largo de Sorocaba			Campos Novos do Parapanema		
Homens Hom- mes	Mulheres Fem- mes	Total Total	Homens Hom- mes	Mulheres Fem- mes	Total Total	Homens Hom- mes	Mulheres Fem- mes	Total Total	Homens Hom- mes	Mulheres Fem- mes	Total Total	Homens Hom- mes	Mulheres Fem- mes	Total Total
6	3	9	2	—	2	278	261	539	1	1	2	12	6	18
23	20	43	6	12	18	150	150	300	13	5	18	14	3	17
—	—	—	—	—	—	3	4	7	—	—	—	—	—	—
—	—	—	—	—	—	23	29	52	—	—	—	2	—	2
1	3	4	1	—	1	39	50	89	—	—	—	2	2	4
—	—	—	—	—	—	1	1	2	—	—	—	—	—	—
412	346	758	105	88	193	1.264	1.079	2.343	25	15	40	175	113	288
—	—	—	—	—	—	8	4	12	—	—	—	—	—	—
—	—	—	—	—	—	9	11	20	—	—	—	—	—	—
1	1	2	—	—	—	9	9	18	—	—	—	—	—	—
645	469	1.114	535	460	995	7.673	6.856	14.529	71	51	122	244	147	391
—	—	—	—	—	—	35	24	59	—	—	—	—	1	1
194	125	319	188	114	302	2.650	1.617	4.267	18	2	20	322	78	400
2	—	2	—	—	—	123	108	231	—	—	—	1	—	1
—	—	—	—	—	—	9	8	17	—	—	—	—	—	—
—	—	—	—	—	—	36	32	68	—	—	—	1	—	1
—	—	—	—	—	—	91	97	188	—	—	—	—	—	—
—	—	—	4	2	6	97	75	172	2	—	2	1	—	1
13	11	24	—	2	2	64	78	142	—	—	—	4	1	5
—	—	—	—	—	—	—	—	—	—	—	—	—	—	—
—	—	—	—	—	—	1	1	2	—	—	—	—	—	—
—	—	—	—	—	—	2	—	2	—	—	—	—	—	—
—	—	—	—	—	—	2	—	2	—	—	—	—	—	—
—	—	—	1	—	1	33	23	56	—	—	—	2	—	2
—	—	—	—	—	—	—	—	—	—	—	—	—	—	—
—	—	—	—	—	—	1	1	2	1	—	1	—	—	—
—	—	—	—	—	—	—	—	—	—	—	—	—	—	—
—	—	—	—	—	—	9	9	18	—	—	—	—	—	—
—	—	—	—	—	—	—	—	—	—	—	—	—	—	—
1	—	1	—	—	—	4	5	9	—	—	—	1	—	1
—	1	1	5	—	5	5	5	10	—	—	—	216	138	354
29	14	43	41	18	59	209	118	327	17	13	30	33	4	37
7	6	13	—	2	2	16	17	33	—	—	—	—	—	—
1.334	999	2.333	888	698	1.586	12.844	10.672	23.516	148	87	235	1.030	493	1.523

nationalité brésilienne).

População estrangeira do Estado de São

Population étrangère de l'État de São

(CONTINUA

PAIZES PAYS	Cananéa			Capão Bonito do Paranapanema			Capivary				
	Homens Hommes	Mulheres Femmes	Total Total	Homens Hommes	Mulheres Femmes	Total Total	Homens Hommes	Mulheres Femmes	Total Total		
Europa..... Europe	Allemanha..... Allemagne	4	6	10	4	2	6	12	6	18	
	Austria..... Autriche	—	—	—	—	—	—	73	47	120	
	Belgica..... Belgique	3	1	4	—	—	—	—	—	—	
	Dinamarca..... Danemark	—	—	—	—	—	—	—	—	—	
	França..... France	—	—	—	—	—	—	8	4	12	
	Grecia..... Grèce	—	—	—	—	—	—	—	—	—	
	Hespanha..... Espagne	—	—	—	2	1	3	524	419	943	
	Hollanda..... Pays-Bas	—	—	—	—	—	—	—	—	—	
	Hungria..... Hongrie	—	—	—	—	—	—	—	—	—	
	Inglaterra..... Angleterre	1	1	2	—	—	—	1	—	1	
	Italia..... Italie	5	2	7	37	22	59	1.511	1.265	2.776	
	Polonia..... Pologne	—	—	—	—	—	—	2	1	3	
	Portugal..... Portugal	4	1	5	7	—	7	128	60	188	
	Russia..... Russie	—	—	—	—	—	—	3	—	3	
	Servia..... Serbie	—	—	—	—	—	—	—	—	—	
	Suecia..... Suède	—	—	—	—	—	—	1	—	1	
	Suissa..... Suisse	—	—	—	—	—	—	4	2	6	
	Outros paizes..... Autres pays	—	—	—	—	—	—	4	1	5	
	America..... Amérique	Argentina..... Argentine	—	—	—	—	—	—	32	23	55
		Bolivia..... Bolivie	—	—	—	—	—	—	—	—	—
Canadá..... Canada		—	—	—	—	—	—	—	—	—	
Chile..... Chili		—	—	—	—	—	—	—	—	—	
Cuba..... Cuba		—	—	—	—	—	—	—	—	—	
Estados Unidos..... États Unis		—	—	—	1	—	1	1	2	3	
Mexico..... Mexique		—	—	—	—	—	—	—	—	—	
Paraguay..... Paraguay		—	—	—	—	—	—	—	—	—	
Perú..... Pérou		—	—	—	—	—	—	—	—	—	
Uruguay..... Uruguay		—	—	—	—	—	—	13	10	23	
Venezuela..... Vénézuéla		—	—	—	—	—	—	—	—	—	
Outros paizes..... Autres pays		—	—	—	—	—	—	—	—	—	
Asia..... Asie	Japão..... Japon	3	1	4	—	—	—	1	1	2	
	Turquia-Asiatica..... Turquie Asiatique	1	—	1	11	5	16	83	44	127	
Paizes diversos ou indeterminados..... Pays divers ou indéterminés	—	—	—	—	—	—	—	—	—		
TOTAL DE ESTRANGEIROS (*)..... TOTAL D'ÉTRANGERS	21	12	33	62	30	92	2.401	1.885	4.286		

(*) Inclusive os estrangeiros que adoptaram a nacionalidade brasileira. (Y compris les étrangers qui ont adopté la

Paulo, segundo a nacionalidade e o sexo

Paulo, d'après la nationalité et le sexe

ÇÃO - SUITE)

Caraguatatuba			Casa Branca			Catanduva			Cerqueira Ceazar			Conceição de Monte Alegre		
Homens	Mulheres	Total	Homens	Mulheres	Total	Homens	Mulheres	Total	Homens	Mulheres	Total	Homens	Mulheres	Total
Hommes	Femmes	Total	Hommes	Femmes	Total	Hommes	Femmes	Total	Hommes	Femmes	Total	Hommes	Femmes	Total
—	—	—	18	17	35	9	5	14	3	4	7	5	4	9
—	—	—	20	25	45	5	9	14	1	1	2	1	1	2
2	—	2	—	—	—	—	1	1	—	—	—	—	—	—
—	—	—	—	—	—	—	—	—	—	—	—	—	—	—
1	—	1	3	5	8	6	6	12	4	—	4	5	4	9
—	—	—	—	—	—	—	—	—	—	—	—	—	—	—
—	—	—	617	555	1.172	1.117	943	2.060	168	120	288	62	31	93
—	—	—	—	—	—	—	—	—	—	—	—	—	—	—
—	—	—	1	1	2	2	4	6	—	—	—	—	—	—
—	—	—	1	—	1	—	—	—	—	—	—	—	—	—
7	3	10	1.327	1.199	2.526	972	803	1.775	182	147	329	108	62	170
—	1	1	3	4	7	—	—	—	—	—	—	—	—	—
7	—	7	389	256	645	377	212	589	119	66	185	151	67	218
1	—	1	4	3	7	4	7	11	1	1	2	13	11	24
1	—	1	—	—	—	—	—	—	—	—	—	—	—	—
—	—	—	—	—	—	—	1	1	—	—	—	—	—	—
—	—	—	1	—	1	2	—	2	—	—	—	—	—	—
1	—	1	2	1	3	—	—	—	—	—	—	1	1	2
—	—	—	18	12	30	25	16	41	9	1	10	5	4	9
—	—	—	—	—	—	—	—	—	—	—	—	—	—	—
—	—	—	—	—	—	—	—	—	—	—	—	—	—	—
—	—	—	1	—	1	—	—	—	—	—	—	—	—	—
—	—	—	—	—	—	—	—	—	—	—	—	—	—	—
—	—	—	—	—	—	1	—	1	—	—	—	—	—	—
—	—	—	—	—	—	1	—	1	—	—	—	—	—	—
—	—	—	—	—	—	—	—	—	—	—	—	—	—	—
—	—	—	—	—	—	—	—	—	—	—	—	—	—	—
—	—	—	—	—	—	—	—	—	—	—	—	—	—	—
—	—	—	—	—	—	—	—	—	—	—	—	—	—	—
—	—	—	1	1	2	—	1	1	—	—	—	—	—	—
—	—	—	—	—	—	—	—	—	—	—	—	—	—	—
—	—	—	—	—	—	—	—	—	—	—	—	—	—	—
—	—	—	49	49	98	277	183	460	269	162	431	12	9	21
—	—	—	14	8	22	157	62	219	28	15	43	19	—	19
—	—	—	3	—	3	1	1	2	—	—	—	1	—	1
20	4	24	2.472	2.136	4.608	2.956	2.254	5.210	784	517	1.301	383	194	577

nationalité brésilienne).

População estrangeira do Estado de São

Population étrangère de l'État de São

CONTINUA

PAIZES PAYS	Couchas			Cotia			Cravinhos				
	Homens Hommes	Mulheres Femmes	Total	Homens Hommes	Mulheres Femmes	Total	Homens Hommes	Mulheres Femmes	Total		
Europa..... Europe	Allemanha..... Allemagne	19	13	32	5	2	7	5	2	7	
	Austria..... Autriche	2	—	2	—	—	—	21	22	43	
	Belgica..... Belgique	—	—	—	—	—	—	—	—	—	
	Dinamarca..... Danemark	—	—	—	—	—	—	—	—	—	
	França..... France	—	3	3	—	—	—	5	1	6	
	Grecia..... Grèce	—	—	—	—	—	—	—	—	—	
	Hespanha..... Espagne	103	85	188	31	26	57	991	851	1.842	
	Hollanda..... Pays-Bas	—	—	—	—	—	—	—	—	—	
	Hungria..... Hongrie	—	—	—	—	—	—	2	2	4	
	Inglaterra..... Angleterre	—	—	—	—	—	—	—	—	—	
	Italia..... Italie	273	205	479	111	77	188	1.996	1.743	3.739	
	Polonia..... Pologne	—	—	—	2	—	2	6	1	7	
	Portugal..... Portugal	128	72	200	119	69	183	897	674	1.571	
	Russia..... Russie	—	—	—	—	—	—	6	2	8	
	Servia..... Serbie	—	—	—	—	—	—	—	—	—	
	Suecia..... Suède	—	—	—	1	1	2	—	—	—	
	Suissa..... Suisse	—	—	—	—	—	—	1	—	1	
	Outros paizes..... Autres pays	—	4	4	—	—	—	5	3	8	
	America..... Amérique	Argentina..... Argentine	1	—	1	—	1	1	85	73	158
		Bolivia..... Bolivie	—	—	—	—	—	—	—	—	—
Canadá..... Canada		—	—	—	—	—	—	—	—	—	
Chile..... Chili		—	—	—	—	—	—	—	—	—	
Cuba..... Cuba		—	—	—	—	—	—	—	—	—	
Estados Unidos..... États-Unis		—	—	—	—	—	—	1	—	1	
Mexico..... Mexique		—	—	—	—	—	—	—	—	—	
Paraguay..... Paraguay		—	—	—	—	—	—	—	—	—	
Perú..... Pérou		—	—	—	—	—	—	—	—	—	
Uruguay..... Uruguay		—	—	—	1	—	1	1	1	2	
Venezuela..... Vénézuéla		—	—	—	—	—	—	—	—	—	
Outros paizes..... Autres pays		—	—	—	—	—	—	—	—	—	
Asia..... Asie		Japão..... Japon	—	—	—	86	52	138	230	215	445
	Turquia Asiatica... Turquie-Asiatique	38	25	63	22	5	27	60	20	80	
Paizes diversos ou indeterminados..... Pays divers ou indeterminés	3	1	4	1	—	1	4	—	4		
TOTAL DE ESTRANGEIROS (*)..... TOTAL D'ÉTRANGERS	567	409	976	379	233	612	4.366	3.610	7.976		

(*) Inclusive os estrangeiros que adoptaram a nacionalidade brasileira. (Y compris les étrangers qui ont adopté la

Paulo, segundo a nacionalidade e o sexo

Paulo, d'après la nationalité et le sexe

ÇÃO — SUITE)

Cruzeiro			Cunha			Descalvado			Dois Corregos			Dourado		
Homens	Mulheres	Total	Homens	Mulheres	Total	Homens	Mulheres	Total	Homens	Mulheres	Total	Homens	Mulheres	Total
Hom- mes	Fem- mes	Total	Hom- mes	Fem- mes	Total	Hom- mes	Fem- mes	Total	Hom- mes	Fem- mes	Total	Hom- mes	Fem- mes	Total
4	—	4	1	—	1	25	20	45	19	12	31	15	11	26
—	—	—	—	—	—	27	30	57	13	7	20	45	41	86
1	—	1	—	—	—	1	1	2	1	—	1	—	—	—
—	—	—	—	—	—	—	—	—	—	—	—	—	—	—
1	—	1	1	1	2	4	5	9	—	2	2	—	—	—
—	—	—	—	—	—	—	—	—	—	—	—	—	—	—
17	16	33	4	—	4	413	331	744	331	247	578	512	422	934
—	—	—	—	—	—	—	—	—	—	—	—	—	—	—
—	—	—	—	—	—	5	2	7	—	—	—	—	—	—
1	—	1	—	—	—	—	—	—	1	—	1	—	1	1
103	83	186	14	5	19	1.747	1.548	3.295	1.362	1.244	2.606	721	560	1.281
—	—	—	—	—	—	5	3	8	—	—	—	1	1	2
126	45	171	8	6	14	233	142	375	198	113	311	99	60	159
2	1	3	—	—	—	—	1	1	—	—	—	—	—	—
—	—	—	—	—	—	—	—	—	—	—	—	—	—	—
—	—	—	—	—	—	3	—	3	—	—	—	—	1	1
—	—	—	—	—	—	3	1	4	—	—	—	—	—	—
—	—	—	—	—	—	—	3	3	2	—	2	—	—	—
4	3	7	—	—	—	22	22	44	12	3	15	14	9	23
—	—	—	—	—	—	—	—	—	—	—	—	—	—	—
—	—	—	—	—	—	—	—	—	—	—	—	—	—	—
4	1	5	—	—	—	—	—	—	—	—	—	—	—	—
—	—	—	—	—	—	1	—	1	—	—	—	—	—	—
—	—	—	—	—	—	—	—	—	—	—	—	—	—	—
—	1	1	—	—	—	—	—	—	—	—	—	—	—	—
3	1	4	—	—	—	2	—	2	—	—	—	—	—	—
—	—	—	—	—	—	—	—	—	—	—	—	—	—	—
6	6	12	—	—	—	1	—	1	—	—	—	2	2	4
—	—	—	—	—	—	23	17	40	—	—	—	80	62	142
23	15	38	17	9	26	15	7	22	17	10	27	27	17	44
—	1	1	—	1	1	1	—	1	1	—	1	—	—	—
295	173	468	45	22	67	2.531	2.133	4.664	1.957	1.638	3.595	1.516	1.187	2.703

nationalité brésilienne).

População estrangeira do Estado de São

Population étrangère de l'État de São

(CONTINUA)

PAIZES PAYS	Espírito Santo do Pinhal			Espírito Santo do Turvo			Fartura				
	Homens Hommes	Mulheres Femmes	Total Total	Homens Hommes	Mulheres Femmes	Total Total	Homens Hommes	Mulheres Femmes	Total Total		
Europa..... Europe	Allemanha..... Allemagne	6	5	11	—	—	—	31	8	39	
	Austria..... Autriche	10	9	19	10	6	16	37	7	44	
	Belgica..... Belgique	1	—	1	—	—	—	1	—	1	
	Dinamarca..... Danemark	—	—	—	—	—	—	6	—	6	
	França..... France	3	3	6	—	—	—	11	6	17	
	Grecia..... Grèce	—	—	—	—	—	—	1	—	1	
	Hespanha..... Espagne	332	275	607	96	69	165	193	86	279	
	Hollanda..... Pays-Bas	—	—	—	—	—	—	6	1	7	
	Hungria..... Hongrie	—	—	—	—	—	—	—	—	—	
	Inglaterra..... Angleterre	—	1	1	—	—	—	11	3	14	
	Italia..... Italie	1.898	1.657	3.555	50	53	103	396	238	634	
	Polonia..... Pologne	—	—	—	—	—	—	4	—	4	
	Portugal..... Portugal	214	151	365	24	25	49	74	20	94	
	Russia..... Russie	1	—	1	—	—	—	2	2	4	
	Servia..... Serbie	—	—	—	—	—	—	—	—	—	
	Suecia..... Suède	1	—	1	—	—	—	19	11	30	
	Suissa..... Suisse	—	—	—	—	—	—	—	1	1	
	Outros paizes..... Autres pays	—	—	—	—	—	—	—	—	—	
	America..... Amérique	Argentina..... Argentine	18	10	28	—	—	—	9	9	18
		Bolivia..... Bolivie	—	—	—	—	—	—	—	—	—
		Canadá..... Canada	—	—	—	—	—	—	—	—	—
		Chile..... Chili	—	—	—	—	—	—	—	—	—
		Cuba..... Cuba	—	—	—	—	—	—	—	—	—
Estados Unidos..... États-Unis		—	—	—	—	—	—	3	2	5	
Mexico..... Mex que		—	—	—	—	—	—	—	—	—	
Paraguay..... Paraguay		—	—	—	—	—	—	—	—	—	
Perú..... Pérou		—	—	—	—	—	—	—	—	—	
Uruguay..... Uruguay		—	—	—	—	—	—	—	—	—	
Venezuela..... Vénézuéla		—	—	—	—	—	—	—	—	—	
Outros paizes..... Autres pays		—	—	—	—	—	—	—	—	—	
Asia..... Asie		Japão..... Japon	—	—	—	—	—	—	1	—	1
	Turquia Asiatica..... Turquie-Asiatique	51	27	78	1	4	5	38	22	60	
Paizes diversos ou indeterminados..... Pays divers ou indéterminés	4	1	5	1	—	1	—	—	—		
TOTAL DE ESTRANGEIROS (*)..... TOTAL D'ÉTRANGERS	2.539	2.139	4.678	182	157	339	813	416	1.259		

(*) Inclusive os estrangeiros que adoptaram a nacionalidade brasileira. (Y compris les étrangers qui ont adopté la

Paulo, segundo a nacionalidade e o sexo

Paulo, d'après la nationalité et le sexe

ÇÃO - SUITE)

Faxina			Franca			Guararema			Guaratinguetá			Guarehy		
Homens	Mulheres	Total	Homens	Mulheres	Total	Homens	Mulheres	Total	Homens	Mulheres	Total	Homens	Mulheres	Total
Hom- mes	Fem- mes	Total	Hom- mes	Fem- mes	Total	Hom- mes	Fem- mes	Total	Hom- mes	Fem- mes	Total	Hom- mes	Fem- mes	Total
40	28	68	24	10	34	—	1	1	41	15	56	—	—	—
14	10	24	18	11	29	—	1	1	15	14	29	—	—	—
2	—	2	1	—	1	—	—	—	4	2	6	—	—	—
1	—	1	—	—	—	—	—	—	—	—	—	—	—	—
5	2	7	10	9	19	—	—	—	5	11	16	1	—	1
—	—	—	—	—	—	—	—	—	—	—	—	—	—	—
42	19	61	1.275	1.006	2.281	325	249	574	42	35	77	—	—	—
—	1	1	—	—	—	—	—	—	1	—	1	—	—	—
1	1	2	—	—	—	—	—	—	—	—	—	—	—	—
—	—	—	2	1	3	—	—	—	1	—	1	—	—	—
159	77	236	1.531	1.358	2.889	42	30	72	256	220	476	12	6	18
5	—	5	4	4	8	—	—	—	1	—	1	—	—	—
99	37	136	392	225	617	61	27	88	193	73	266	2	—	2
9	4	13	20	10	30	—	—	—	4	2	6	—	—	—
1	—	1	—	—	—	—	—	—	—	—	—	—	—	—
4	2	6	—	1	1	—	—	—	—	—	—	—	—	—
6	2	8	—	1	1	1	—	1	4	3	7	—	—	—
5	2	7	4	2	6	—	—	—	3	4	7	—	—	—
—	—	—	31	31	62	7	5	12	8	5	13	—	—	—
—	—	—	—	—	—	—	—	—	—	—	—	—	—	—
—	—	—	—	—	—	—	—	—	—	—	—	—	—	—
3	1	4	—	—	—	—	—	—	—	—	—	—	—	—
—	—	—	—	—	—	2	2	4	—	—	—	—	—	—
2	3	5	2	2	4	—	—	—	2	4	6	—	—	—
—	—	—	—	—	—	—	—	—	—	—	—	—	—	—
—	—	—	—	—	—	—	—	—	—	—	—	—	—	—
—	—	—	2	—	2	—	—	—	1	4	5	—	—	—
—	—	—	—	—	—	—	—	—	—	—	—	—	—	—
—	—	—	3	1	4	—	—	—	—	—	—	—	—	—
—	—	—	12	16	28	—	—	—	1	—	1	—	—	—
29	20	49	114	56	170	14	7	21	59	41	100	9	3	12
7	2	9	4	—	4	1	—	1	7	5	12	—	—	—
434	211	645	3.449	2.744	6.193	453	322	775	648	438	1.086	24	9	33

nacionalité brésilienne).

População estrangeira do Estado de São

Population étrangère de l'État de São

(CONTINUA)

PAIZES PAYS	Guariba			Guarulhos			Ibitinga				
	Homens Hommes	Mulheres Femmes	Total	Homens Hommes	Mulheres Femmes	Total	Homens Hommes	Mulheres Femmes	Total		
Europa..... Europe	Allemanha..... Allemagne	1	1	2	23	17	40	142	111	253	
	Austria..... Autriche	38	38	76	15	6	21	57	39	96	
	Belgica..... Belgique	—	—	—	—	—	—	5	6	11	
	Dinamarca..... Danemark	—	—	—	—	—	—	13	6	19	
	França..... France	3	2	5	1	1	2	6	3	9	
	Grecia..... Grèce	—	—	—	—	—	—	—	—	—	
	Hespanha..... Espagne	341	308	649	55	45	100	761	638	1.399	
	Hollanda..... Pays-Bas	—	—	—	—	—	—	2	3	5	
	Hungria..... Hongrie	—	—	—	—	—	—	—	—	—	
	Iuglaterra..... Angleterre	—	—	—	—	—	—	1	1	2	
	Italia..... Italie	767	669	1.436	187	133	320	1.260	948	2.203	
	Polonia..... Pologne	—	—	—	1	3	4	35	38	73	
	Portugal..... Portugal	143	95	238	145	78	223	617	403	1.025	
	Russia..... Russie	1	—	1	1	1	2	22	17	39	
	Servia..... Serbie	—	—	—	—	—	—	—	—	—	
	Suecia..... Suède	3	1	4	—	—	—	2	—	2	
	Suissa..... Suisse	1	—	1	1	6	7	13	7	20	
	Outros paizes..... Autres pays	1	—	1	—	—	—	4	3	7	
	America..... Amérique	Argentina..... Argentine	17	16	33	3	—	3	24	18	42
		Bolivia..... Bolivie	—	—	—	—	—	—	—	—	—
		Canadá..... Canada	—	—	—	9	—	9	—	—	—
		Chile..... Chili	—	—	—	—	—	—	1	2	3
		Cuba..... Cuba	—	—	—	1	—	1	—	—	—
Estados Unidos..... États Unis		2	1	3	1	1	2	1	—	1	
Mexico..... Mexique		—	—	—	—	—	—	—	—	—	
Paraguay..... Paraguay		—	—	—	—	—	—	—	—	—	
Perú..... Pérou		—	—	—	—	1	1	1	—	1	
Uruguay..... Uruguay		—	—	—	—	—	—	—	—	—	
Venezuela..... Vénézuéla		—	—	—	2	—	2	—	—	—	
Outros paizes..... Autres pays		—	—	—	—	—	—	—	—	—	
Asia..... Asie		Japão..... Japon	10	10	20	3	—	3	68	57	125
		Turquia Asiatica..... Turquie Asiatique	1	—	1	7	4	11	103	48	151
Paizes diversos ou indeterminados..... Pays divers ou indéterminés	19	8	27	1	—	1	2	1	3		
TOTAL DE ESTRANGEIROS (*)..... TOTAL D'ÉTRANGERS	1.348	1.149	2.497	456	296	752	3.140	2.354	5.494		

(*) Inclusive os estrangeiros que adoptaram a nacionalidade brasileira. (Y compris les étrangers qui ont adopté la

Paulo, segundo a nacionalidade e o sexo

Paulo, d'après la nationalité et le sexe

ÇÃO - SUITE)

Igarapava			Igaratá			Ignape			Indaiatuba			Ipaussú		
Homens	Mulheres	Total	Homens	Mulheres	Total	Homens	Mulheres	Total	Homens	Mulheres	Total	Homens	Mulheres	Total
Hommes	Femmes	Total	Hommes	Femmes	Total	Hommes	Femmes	Total	Hommes	Femmes	Total	Hommes	Femmes	Total
18	16	34	—	—	—	72	47	119	35	19	54	2	1	3
11	11	22	—	—	—	34	33	67	39	37	76	6	5	11
—	—	—	—	—	—	3	1	4	1	2	3	—	—	—
—	—	—	—	—	—	—	—	—	—	—	—	—	—	—
8	4	12	—	—	—	1	1	2	1	—	1	—	1	1
—	—	—	—	—	—	—	—	—	—	—	—	—	—	—
353	250	643	—	1	1	20	5	25	230	188	418	224	172	396
1	—	1	—	—	—	—	—	—	—	—	—	—	—	—
—	—	—	—	—	—	15	12	27	4	2	6	—	—	—
—	—	—	—	—	—	2	4	6	—	1	1	—	—	—
983	808	1.791	2	—	2	85	66	151	650	513	1.163	315	286	601
—	—	—	—	—	—	124	114	238	—	—	—	—	1	1
326	138	464	1	—	1	116	38	154	76	35	111	99	63	162
1	—	1	—	—	—	20	21	41	—	—	—	1	—	1
—	—	—	—	—	—	—	—	—	—	—	—	—	—	—
—	—	—	—	—	—	1	4	5	—	—	—	—	—	—
—	—	—	—	—	—	3	1	4	39	24	63	1	—	1
9	4	13	—	—	—	7	8	15	8	5	13	—	—	—
24	19	43	—	—	—	1	—	1	7	5	12	17	16	33
—	—	—	—	—	—	—	—	—	—	—	—	—	—	—
—	—	—	1	—	1	—	—	—	—	—	—	—	—	—
—	—	—	—	—	—	—	—	—	—	—	—	—	—	—
—	—	—	—	—	—	—	—	—	—	—	—	—	—	—
2	—	2	—	—	—	2	—	2	—	—	—	—	—	—
—	—	—	—	—	—	—	—	—	—	—	—	—	—	—
1	—	1	—	—	—	—	—	—	—	—	—	1	2	3
—	—	—	—	—	—	—	—	—	—	—	—	—	—	—
—	—	—	—	—	—	1	—	1	—	—	—	2	2	4
—	—	—	—	—	—	—	—	—	—	—	—	—	—	—
—	—	—	—	—	—	—	—	—	—	—	—	—	—	—
370	235	605	—	—	—	1.696	1.257	2.953	31	20	51	62	61	123
148	65	213	—	—	—	4	1	5	20	6	26	30	17	47
—	1	1	—	—	—	—	—	—	—	—	—	—	—	—
2.255	1.591	3.846	4	1	5	2.207	1.613	3.820	1.141	857	1.998	760	627	1.387

ationalité brésilienne).

População estrangeira do Estado de São

Population étrangère de l'État de São

(CONTINUA)

PAIZES PAYS	Itaberá			Itajoby			Itanhaem				
	Homens Hommes	Mulheres Femmes	Total Total	Homens Hommes	Mulheres Femmes	Total Total	Homens Hommes	Mulheres Femmes	Total Total		
Europa..... Europe	Allemanha..... Allemagne	3	2	5	24	20	44	—	1	1	
	Austria..... Autriche	6	4	10	38	18	56	2	—	2	
	Belgica..... Belgique	—	—	—	—	—	—	—	—	—	
	Dinamarca..... Danemark	—	—	—	—	—	—	—	—	—	
	França..... France	—	—	—	—	—	—	—	—	—	
	Grecia..... Grèce	—	—	—	—	—	—	—	—	—	
	Hespanha..... Espagne	3	—	3	590	506	1.096	28	28	56	
	Hollanda..... Pays-Bas	—	—	—	—	—	—	—	—	—	
	Hungria..... Hongrie	—	—	—	—	—	—	—	—	—	
	Inglaterra..... Angleterre	—	—	—	—	—	—	1	2	3	
	Italia..... Italie	13	9	22	919	751	1.670	18	6	24	
	Polonia..... Pologne	—	—	—	1	—	1	—	—	—	
	Portugal..... Portugal	9	2	11	287	184	471	104	45	149	
	Russia..... Russie	—	—	—	1	1	2	—	—	—	
	Servia..... Serbie	—	—	—	—	—	—	—	—	—	
	Suecia..... Suède	—	—	—	—	—	—	2	3	5	
	Suissa..... Suisse	1	—	1	1	—	1	—	—	—	
	Outros paizes..... Autres-pays	—	—	—	—	—	—	4	1	5	
	America..... Amérique	Argentina..... Argentine	—	—	—	2	5	7	1	—	1
		Bolivia..... Bolivie	—	—	—	—	—	—	—	—	—
Canadá..... Canada		—	—	—	—	—	—	—	—	—	
Chile..... Chili		—	—	—	—	—	—	—	—	—	
Cuba..... Cuba		—	—	—	—	—	—	—	—	—	
Estados Unidos..... États-Unis		—	—	—	1	1	2	—	—	—	
Mexico..... Mexique		—	—	—	—	—	—	—	—	—	
Paraguay..... Paraguay		—	—	—	—	—	—	—	—	—	
Perú..... Pérou		—	—	—	—	—	—	—	—	—	
Uruguay..... Uruguay		—	—	—	—	—	—	1	—	1	
Venezuela..... Vénézuéla		—	—	—	3	—	3	—	—	—	
Outros paizes..... Autres pays		—	—	—	—	1	1	—	—	—	
Asia..... Asie		Japão..... Japon	—	—	—	248	186	434	414	275	689
	Turquia Asiatica..... Turquie-Asiatique	13	8	21	81	36	117	6	2	8	
Paizes diversos ou indeterminados..... Pays divers ou indéterminés	—	—	—	1	—	1	—	—	—		
TOTAL DE ESTRANGEIROS (*)..... TOTAL D'ÉTRANGERS	48	25	73	2.197	1.709	3.906	581	363	944		

(*) Inclusive os estrangeiros que adoptaram a nacionalidade brasileira. (Y compris les étrangers qui ont adopté la

Paulo, segundo a nacionalidade e o sexo

Paulo, d'après la nationalité et le sexe

ÇÃO - SUITE)

Itapeverica			Itapetininga			Itapira			Itapolis			Itaporanga		
Homens	Mulheres	Total	Homens	Mulheres	Total	Homens	Mulheres	Total	Homens	Mulheres	Total	Homens	Mulheres	Total
Hom- mes	Fem- mes	Total	Hom- mes	Fem- mes	Total	Hom- mes	Fem- mes	Total	Hom- mes	Fem- mes	Total	Hom- mes	Fem- mes	Total
4	6	10	23	15	38	13	11	24	52	25	77	3	—	3
—	—	—	6	—	6	9	7	16	62	41	103	3	6	9
—	—	—	—	—	—	—	—	—	1	—	1	—	—	—
—	—	—	—	—	—	—	—	—	4	4	8	—	—	—
—	—	—	2	3	5	8	10	18	1	2	3	—	1	1
—	—	—	—	—	—	—	—	—	—	—	—	—	—	—
6	1	7	38	28	66	494	442	936	271	221	492	2	1	3
—	—	—	1	—	1	—	—	—	—	—	—	1	—	1
—	—	—	—	—	—	—	—	—	—	—	—	—	—	—
—	—	—	1	1	2	1	2	3	—	—	—	—	—	—
27	19	46	234	156	390	1.553	1.404	2.957	1.850	1.541	3.391	43	15	58
—	—	—	6	—	6	1	—	1	3	3	6	1	1	2
26	16	42	160	92	252	322	212	534	213	131	344	23	4	27
—	—	—	1	—	1	—	—	—	2	2	4	—	—	—
—	—	—	—	—	—	—	—	—	—	—	—	—	—	—
—	—	—	—	—	—	—	—	—	4	2	6	1	—	1
—	—	—	1	—	1	1	1	2	—	1	1	—	—	—
—	—	—	2	—	2	—	—	—	1	—	1	1	—	1
—	—	—	—	—	—	—	—	—	—	—	—	—	—	—
—	—	—	3	6	9	11	21	32	16	5	15	2	—	2
—	—	—	—	—	—	—	—	—	—	—	—	—	—	—
—	—	—	—	—	—	—	—	—	—	—	—	—	—	—
—	—	—	1	—	1	—	—	—	—	—	—	—	—	—
—	—	—	—	—	—	—	—	—	—	—	—	—	—	—
—	—	—	1	—	1	3	1	4	—	1	1	—	—	—
—	—	—	—	—	—	—	—	—	—	—	—	—	—	—
—	—	—	—	—	—	—	—	—	—	—	—	—	—	—
—	—	—	—	—	—	—	—	—	—	—	—	—	—	—
—	—	—	9	6	15	1	1	2	—	—	—	1	—	1
—	—	—	—	—	—	—	1	1	—	—	—	—	—	—
—	—	—	—	—	—	—	—	—	—	—	—	—	—	—
13	7	20	—	—	—	—	—	—	—	1	1	—	—	—
15	4	19	82	33	115	4	3	7	59	29	88	15	1	16
—	—	—	—	—	—	—	—	—	—	—	—	—	—	—
1	—	1	1	—	1	31	12	43	4	—	4	—	1	1
92	53	145	572	340	912	2.452	2.128	4.580	2.537	2.009	4.546	96	30	126

nationalité brésilienne).

População estrangeira do Estado de São

Population étrangère de l'État de São

(CONTINUA)

PAIZES PAYS	Itararé			Itatiba			Itatinga				
	Homens Hommes	Mulheres Femmes	Total Total	Homens Hommes	Mulheres Femmes	Total Total	Homens Hommes	Mulheres Femmes	Total Total		
Europa..... Europe	Allemanha..... Allemagne	15	7	22	6	4	10	7	4	11	
	Austria..... Autriche	7	4	11	11	7	18	14	7	21	
	Belgica..... Belgique	—	—	—	1	4	5	—	—	—	
	Dinamarca..... Danemark	—	—	—	1	—	1	—	—	—	
	França..... France	—	—	—	2	—	2	1	1	2	
	Grecia..... Grèce	—	—	—	—	—	—	—	—	—	
	Hespanha..... Espagne	6	1	7	136	99	235	270	232	502	
	Hollanda..... Pays-Bas	—	—	—	—	—	—	—	—	—	
	Hungria..... Hongrie	—	—	—	1	3	4	—	—	—	
	Inglaterra..... Angleterre	—	—	—	1	—	1	—	—	—	
	Italia..... Italie	81	50	131	1.562	1.380	2.942	402	315	717	
	Polonia..... Pologne	10	9	19	—	—	—	—	—	—	
	Portugal..... Portugal	40	12	52	168	112	280	112	62	174	
	Russia..... Russie	3	1	4	2	1	3	—	—	—	
	Servia..... Serbie	—	—	—	—	—	—	—	—	—	
	Suecia..... Suède	—	—	—	—	1	1	—	—	—	
	Suissa..... Suisse	—	—	—	—	1	1	1	—	1	
	Outros paizes..... Autres pays	—	—	—	1	1	2	—	—	—	
	America..... Amérique	Argentina..... Argentine	3	—	3	19	8	27	23	24	47
		Bolivia..... Bolivie	—	—	—	—	—	—	—	—	—
Canadá..... Canada		—	—	—	—	—	—	—	—	—	
Chile..... Chili		—	—	—	—	—	—	—	—	—	
Cuba..... Cuba		—	—	—	—	—	—	—	—	—	
Estados Unidos..... États Unis		—	—	—	—	—	—	—	—	—	
Mexico..... Mexique		—	—	—	—	—	—	—	—	—	
Paraguay..... Paraguay		—	—	—	—	—	—	—	—	—	
Perú..... Pérou		—	—	—	1	—	1	—	—	—	
Uruguay..... Uruguay		—	2	2	—	—	—	—	—	—	
Venezuela..... Vénézuéla		—	—	—	—	—	—	—	—	—	
Outros paizes..... Autres pays		—	—	—	—	—	—	—	—	—	
Asia..... Asie		Japão..... Japon	—	—	—	—	—	48	32	80	
	Turquia-Asiática..... Turquie Asiatique	20	19	39	38	28	66	2	—	2	
Paizes diversos ou indeterminados..... Pays divers ou indéterminés	1	—	1	—	—	—	—	—	—		
TOTAL DE ESTRANGEIROS (*)..... TOTAL D'ÉTRANGERS	186	105	291	1.950	1.649	3.599	880	677	1.557		

(*) Inclusive os estrangeiros que adoptaram a nacionalidade brasileira. (Y compris les étrangers qui ont adopté la

Paulo, segundo a nacionalidade e o sexo

Paulo, d'après la nationalité et le sexe

CAO - SUITE)

Ituverava			Jaboticabal			Jacaréhy			Jahú			Jambeiro		
Homens	Mulheres	Total	Homens	Mulheres	Total	Homens	Mulheres	Total	Homens	Mulheres	Total	Homens	Mulheres	Total
Hom- mes	Fem- mes	Total	Hom- mes	Fem- mes	Total	Hom- mes	Fem- mes	Total	Hom- mes	Fem- mes	Total	Hom- mes	Fem- mes	Total
—	1	1	31	21	52	7	8	15	15	13	28	1	—	1
11	7	18	132	113	245	4	4	8	53	43	96	—	—	—
—	—	—	3	13	16	4	4	8	10	—	10	—	—	—
—	—	—	3	1	4	—	—	—	—	1	1	—	—	—
2	1	3	10	10	20	3	2	5	11	10	21	—	—	—
—	—	—	2	—	2	1	—	1	2	—	2	—	—	—
128	111	239	1.665	1.413	3.078	218	165	383	2.375	2.130	4.505	—	2	2
—	—	—	—	—	—	1	—	1	4	—	4	—	—	—
—	—	—	—	1	1	—	1	1	—	—	—	—	—	—
—	—	—	3	2	5	2	2	4	1	1	2	—	—	—
428	315	743	3.443	2.794	6.237	100	66	166	2.807	2.458	5.265	12	6	18
1	—	1	5	6	11	—	1	1	—	—	—	—	—	—
294	170	464	1.183	832	2.020	89	28	117	324	216	540	15	2	17
—	1	1	3	1	4	7	6	13	3	3	6	—	—	—
—	—	—	—	—	—	—	—	—	1	1	2	—	—	—
—	—	—	1	1	2	—	—	—	5	4	9	—	—	—
—	—	—	5	3	8	—	—	—	1	1	2	—	—	—
12	8	20	3	2	5	8	4	12	4	4	8	—	—	—
8	4	12	40	39	79	8	7	15	82	75	157	—	—	—
—	—	—	—	—	—	—	—	—	—	—	—	—	—	—
—	—	—	1	—	1	—	—	—	—	—	—	—	—	—
—	—	—	—	—	—	—	—	—	—	1	1	—	—	—
—	—	—	1	2	3	—	—	—	1	—	1	—	—	—
—	—	—	—	—	—	—	—	—	1	2	3	—	—	—
—	—	—	—	—	—	—	—	—	—	—	—	—	—	—
2	1	3	3	2	5	—	—	—	2	—	2	—	—	—
—	—	—	2	1	3	—	—	—	—	—	—	—	—	—
—	—	—	1	2	3	1	—	1	—	—	—	—	—	—
133	70	203	157	109	266	—	—	—	19	10	29	—	—	—
96	57	153	120	51	171	31	18	49	112	78	190	5	—	5
3	—	3	7	2	9	3	3	6	3	2	5	—	—	—
1.118	746	1.864	6.829	5.421	12.250	487	19	806	5.836	5.053	10.889	33	10	43

nationalité brésilienne).

População estrangeira do Estado de São

Population étrangère de l'Etat de São

(CONTINUA)

PAIZES PAYS	Jardinópolis			Jatohy			Joanópolis				
	Homens	Mulheres	Total	Homens	Mulheres	Total	Homens	Mulheres	Total		
	Hommes	Femmes	Total	Hommes	Femmes	Total	Hommes	Femmes	Total		
Europa..... Europe	Allemanha..... Allemagne	2	4	6	—	—	—	1	—	1	
	Austria..... Autriche	55	52	107	—	—	—	—	—	—	
	Belgica..... Belgique	—	—	—	—	—	—	—	—	—	
	Dinamarca..... Danemark	—	—	—	—	—	—	—	—	—	
	França..... France	1	—	1	—	—	—	—	—	—	
	Grecia..... Grèce	—	—	—	—	—	—	—	—	—	
	Hespanha..... Espagne	460	351	811	—	—	—	38	32	70	
	Hollanda..... Pays-Bas	—	—	—	—	—	—	—	—	—	
	Hungria..... Hongrie	1	2	3	—	—	—	—	—	—	
	Inglaterra..... Angleterre	—	—	—	—	—	—	—	—	—	
	Italia..... Italie	1.095	913	2.008	6	1	7	93	65	158	
	Polonia..... Pologne	—	—	—	—	—	—	—	—	—	
	Portugal..... Portugal	553	379	932	17	11	28	16	1	17	
	Russia..... Russie	—	—	—	—	—	—	—	—	—	
	Servia..... Serbie	—	—	—	—	—	—	—	—	—	
	Suecia..... Suède	—	—	—	—	—	—	—	—	—	
	Suissa..... Suisse	—	—	—	—	—	—	—	—	—	
	Outros paizes..... Autres pays	—	—	—	—	—	—	2	4	6	
	America..... Amérique	Argentina..... Argentine	23	14	37	1	—	1	1	2	3
		Bolivia..... Bolivie	—	—	—	—	—	—	—	—	—
Canadá..... Canada		—	—	—	—	—	—	—	—	—	
Chile..... Chili		—	—	—	—	—	—	—	—	—	
Cuba..... Cuba		—	—	—	—	—	—	—	—	—	
Estados Unidos..... Etats Unis		1	—	1	—	—	—	—	—	—	
Mexico..... Mexique		—	—	—	—	—	—	—	—	—	
Paraguay..... Paraguay		—	—	—	—	—	—	—	—	—	
Perú..... Pérou		—	—	—	—	—	—	—	—	—	
Uruguay..... Uruguay		—	—	—	—	—	—	—	—	—	
Venezuela..... Vénézuéla		—	—	—	—	—	—	—	—	—	
Outros paizes..... Autres pays		—	—	—	—	—	—	—	—	—	
Asia..... Asie		Japão..... Japon	123	105	228	—	—	—	—	—	—
	Turquia Asiatica..... Turquie Asiatique	70	38	103	1	—	1	5	6	11	
Paizes diversos ou indeterminados..... Pays divers ou indéterminés	1	—	1	—	—	—	1	—	1		
TOTAL DE ESTRANGEIROS (*)..... TOTAL D'ÉTRANGERS	2.385	1.858	4.243	25	12	37	157	110	267		

(*) Inclusive os estrangeiros que adoptaram a nacionalidade brasileira. (Y compris les étrangers qui ont adopté la

Paulo, segundo a nacionalidade e o sexo

Paulo, d'après la nationalité et le sexe

(CÃO - SUITE)

Jundiahy			Juquery			Lagôinha			Laranjal			Leme		
Homens	Mulheres	Total	Homens	Mulheres	Total	Homens	Mulheres	Total	Homens	Mulheres	Total	Homens	Mulheres	Total
Hommes	Femmes	Total	Hommes	Femmes	Total	Hommes	Femmes	Total	Hommes	Femmes	Total	Hommes	Femmes	Total
40	46	86	15	5	20	—	—	—	51	44	95	2	—	2
65	63	126	9	3	12	—	—	—	19	14	33	1	1	2
5	5	10	—	1	1	—	—	—	1	—	1	—	—	—
4	4	8	—	—	—	—	—	—	1	—	1	—	—	—
7	5	12	4	2	6	—	—	—	—	1	1	1	2	3
1	—	1	1	—	1	—	—	—	—	—	—	—	—	—
613	515	1.128	216	136	346	—	1	1	70	68	138	23	22	45
—	—	—	—	—	—	—	—	—	—	—	—	—	—	—
3	1	4	—	—	—	—	—	—	1	—	1	—	—	—
10	11	21	1	1	2	—	—	—	—	—	—	—	—	—
3.435	2.875	6.310	420	139	559	—	—	—	562	524	1.086	609	539	1.148
27	21	48	3	1	4	—	—	—	—	—	—	—	—	—
727	357	1.084	350	60	410	2	—	2	129	91	220	56	49	105
10	4	14	3	—	3	—	—	—	—	—	—	—	—	—
2	3	5	—	—	—	—	—	—	—	—	—	—	—	—
5	7	12	1	2	3	—	—	—	—	—	—	—	—	—
22	22	44	—	1	1	—	—	—	3	1	4	—	—	—
8	7	15	3	—	3	—	—	—	2	—	2	—	—	—
35	31	66	2	1	3	—	—	—	26	18	44	13	4	17
—	—	—	—	—	—	—	—	—	—	—	—	—	—	—
—	—	—	—	—	—	—	—	—	—	—	—	—	—	—
1	1	2	—	—	—	—	—	—	—	—	—	—	—	—
—	—	—	—	—	—	—	—	—	—	—	—	—	—	—
3	8	11	1	—	1	—	—	—	—	—	—	—	1	1
—	—	—	—	—	—	—	—	—	—	—	—	—	—	—
—	—	—	—	—	—	—	—	—	1	—	1	—	—	—
—	—	—	—	—	—	—	—	—	—	—	—	—	—	—
1	—	1	—	—	—	—	—	—	—	—	—	—	—	—
—	—	—	—	—	—	—	—	—	—	—	—	—	—	—
—	—	—	1	—	1	—	—	—	—	—	—	—	—	—
35	27	62	95	81	176	—	—	—	—	—	—	—	—	—
78	53	131	24	9	33	—	—	—	14	7	21	28	15	43
23	7	30	7	2	9	—	—	—	3	1	4	12	7	19
5.158	4.073	9.231	1.150	444	1.594	2	1	3	833	769	1.652	745	640	1.385

nacionalité brésilienne).

População estrangeira do Estado de São

Population étrangère de l'État de São

(CONTINUA)

PAISES PAYS	Lencões			Limeira			Lorena				
	Homens Hommes	Mulheres Femmes	Total	Homens Hommes	Mulheres Femmes	Total	Homens Hommes	Mulheres Femmes	Total		
Europa Europe	Allemanha..... Allemagne	17	13	30	97	84	181	17	6	23	
	Austria..... Autriche	21	10	31	35	29	64	2	—	2	
	Belgica..... Belgique	—	—	—	2	4	6	1	—	1	
	Dinamarca..... Danemark	8	1	9	5	5	10	1	—	1	
	França..... France	2	3	5	10	10	20	8	8	16	
	Grecia..... Grèce	2	2	4	—	—	—	—	—	—	
	Espanha..... Espagne	636	532	1.168	230	199	429	6	11	17	
	Hollanda..... Pays-Bas	—	—	—	1	—	1	—	—	—	
	Hungria..... Hongrie	—	—	—	—	—	—	1	—	1	
	Inglaterra..... Angleterre	—	—	—	—	—	—	—	—	—	
	Italia..... Italie	1.094	881	1.975	1.584	1.369	2.953	145	94	239	
	Polonia..... Pologne	10	6	16	1	1	2	—	—	—	
	Portugal..... Portugal	195	99	294	342	203	545	109	53	162	
	Russia..... Russie	—	—	—	10	7	17	—	—	—	
	Servia..... Serbie	—	—	—	—	—	—	—	—	—	
	Suecia..... Suède	—	—	—	5	1	6	—	—	—	
	Suissa..... Suisse	—	—	—	6	4	10	—	—	—	
	Outros paizes..... Autres pays	—	—	—	3	3	6	—	1	1	
	America Amérique	Argentina.....	8	11	19	20	5	25	—	—	—
		Bolivia.....	—	—	—	—	—	—	—	—	—
Canada.....		—	—	—	—	—	—	—	—	—	
Chile.....		—	—	—	—	—	—	4	—	4	
Cuba.....		—	—	—	—	—	—	—	—	—	
Estados Unidos..... États-Unis		5	5	10	2	1	3	—	—	—	
Mexico..... Mexique		—	—	—	—	—	—	—	—	—	
Paraguay..... Paraguay		—	—	—	—	1	1	—	—	—	
Perú..... Pérou		—	—	—	—	—	—	1	—	1	
Uruguay..... Uruguay		—	—	—	3	2	5	1	1	2	
Venezuela..... Vénézuéla		—	—	—	—	—	—	—	—	—	
Outros paizes..... Autres pays		1	—	1	—	—	—	—	—	—	
Asia Asie		Japão..... Japon	203	148	351	—	—	—	—	—	—
	Turquia Asiatica..... Turquie-Asiatique	56	34	90	41	22	63	10	6	16	
Paizes diversos ou indeterminados..... Pays divers ou indéterminés	5	—	5	4	2	6	1	1	2		
TOTAL DE ESTRANGEIROS (*)..... TOTAL D'ÉTRANGERS	2.263	1.745	4.008	2.401	1.952	4.353	307	181	488		

(*) Inclusive os estrangeiros que adoptaram a nacionalidade brasileira. (Y compris les étrangers qui ont adopté la

Paulo, segundo a nacionalidade e o sexo

Paulo, d'après la nationalité et le sexe

CAO — SUITE)

Mattão			Mineiros			Mocóca			Mogy das Cruzes			Mogy Guassú		
Homens	Mulheres	Total	Homens	Mulheres	Total	Homens	Mulheres	Total	Homens	Mulheres	Total	Homens	Mulheres	Total
Hom- mes	Fem- mes	Total	Hom- mes	Fem- mes	Total	Hom- mes	Fem- mes	Total	Hom- mes	Fem- mes	Total	Hom- mes	Fem- mes	Total
35	28	63	1	—	1	10	5	15	32	26	58	8	7	15
35	27	62	10	5	15	21	11	32	12	4	16	3	6	9
1	1	2	—	—	—	—	—	—	10	8	18	—	—	—
3	1	4	—	—	—	—	—	—	1	—	1	1	—	1
8	3	11	—	—	—	2	1	3	13	7	20	2	—	2
—	—	—	—	—	—	—	—	—	—	—	—	—	—	—
715	621	1.336	101	94	195	438	369	807	431	382	813	122	95	217
—	—	—	—	—	—	2	1	3	2	—	2	—	—	—
—	1	1	—	—	—	—	—	—	—	—	—	—	—	—
2	3	5	—	—	—	—	—	—	2	1	3	—	—	—
957	1.644	3.601	656	613	1.269	1.901	1.636	3.537	457	286	743	440	380	820
1	—	1	—	—	—	—	—	—	5	4	9	—	—	—
381	268	649	54	28	82	322	195	518	448	235	683	126	56	182
—	2	2	—	—	—	4	4	8	1	2	3	—	—	—
—	—	—	—	—	—	—	—	—	3	3	6	—	—	—
2	5	7	—	—	—	—	—	—	—	—	—	—	—	—
1	1	2	1	—	1	5	5	10	4	3	7	—	—	—
—	1	1	3	—	3	4	—	4	3	1	4	—	—	—
60	74	134	—	2	2	26	27	53	27	29	56	2	1	3
—	—	—	—	—	—	—	—	—	—	—	—	—	—	—
—	—	—	—	—	—	—	—	—	—	—	—	—	—	—
1	—	1	—	—	—	1	—	1	—	—	—	—	—	—
—	—	—	—	—	—	—	—	—	—	—	—	—	—	—
—	—	—	—	—	—	—	—	—	8	8	16	1	—	1
1	—	1	—	—	—	—	—	—	—	—	—	—	—	—
—	—	—	—	—	—	—	—	—	—	—	—	—	—	—
—	—	—	—	—	—	—	—	—	—	2	2	—	—	—
—	—	—	—	—	—	—	—	—	—	—	—	—	—	—
—	1	1	—	—	—	—	—	—	1	—	1	—	—	—
189	119	308	—	—	—	—	—	—	6	3	9	13	8	21
33	16	49	16	8	24	33	18	51	25	12	37	7	4	11
5	1	6	—	—	—	—	1	1	2	1	3	2	—	2
3.430	2.817	6.247	842	750	1.592	2.769	2.274	5.043	1.493	1.017	2.510	727	557	1.284

nacionalité brésilienne).

População estrangeira do Estado de São

Population étrangère de l'État de São

(CONTINUA)

PAIZES PAYS	Mogy Mirim			Monte Alto			Monte Azul				
	Homens Hommes	Mulheres Femmes	Total	Homens Hommes	Mulheres Femmes	Total	Homens Hommes	Mulheres Femmes	Total		
Europa..... Europe	Allemanha..... Allemagne	77	51	128	28	32	60	13	9	22	
	Austria..... Autriche	37	30	67	43	35	78	37	32	69	
	Belgica..... Belgique	16	2	18	1	1	2	—	—	—	
	Dinamarca..... Danemark	4	2	6	1	—	1	1	—	1	
	França..... France	2	2	4	6	—	6	—	1	1	
	Grecia..... Grèce	1	—	1	—	—	—	2	—	2	
	Hespanha..... Espagne	436	350	786	1.227	942	2.169	548	484	1.032	
	Hollanda..... Pays-Bas	—	—	—	—	—	—	1	—	1	
	Hungria..... Hongrie	2	2	4	—	—	—	—	—	—	
	Inglaterra..... Angleterre	5	2	7	—	—	—	—	—	—	
	Italia..... Italie	1.995	1.742	3.737	3.403	2.789	6.192	701	609	1.310	
	Polonia..... Pologne	7	8	15	1	2	3	—	—	—	
	Portugal..... Portugal	428	243	671	811	547	1.358	259	178	437	
	Russia..... Russie	28	20	48	—	—	—	1	1	2	
	Servia..... Serbie	—	—	—	—	—	—	—	—	—	
	Suecia..... Suède	—	1	1	—	—	—	1	2	3	
	Suissa..... Suisse	8	4	12	—	1	1	—	—	—	
	Outros paizes..... Autres pays	2	1	3	—	2	2	2	1	3	
	America..... Amérique	Argentina..... Argentine	19	4	23	36	48	84	12	17	29
		Bolivia..... Bolivie	—	—	—	—	—	—	—	—	—
Canadá..... Canada		—	—	—	—	—	—	—	—	—	
Chile..... Chili		—	—	—	2	—	2	—	—	—	
Cuba..... Cuba		—	—	—	—	—	—	—	—	—	
Estados Unidos..... Etats-Unis		1	—	1	—	1	1	—	—	—	
Mexico..... Mexique		—	—	—	—	—	—	—	—	—	
Paraguay..... Paraguay		1	1	2	—	—	—	—	—	—	
Perú..... Pérou		—	—	—	—	—	—	—	—	—	
Uruguay..... Uruguay		—	1	1	—	1	1	1	3	4	
Venezuela..... Vénézuéla		—	—	—	—	—	—	—	—	—	
Outros paizes..... Autres pays		—	—	—	—	—	—	—	—	—	
Asia..... Asie		Japão..... Japon	—	—	—	88	61	149	1	—	1
	Turquia Asiatica..... Turquie-Asiatique	79	42	121	139	64	203	92	64	156	
Paizes diversos ou indeterminados..... Pays divers ou indeterminés	3	2	5	2	1	3	—	1	1		
TOTAL DE ESTRANGEIROS (*)..... TOTAL D'ÉTRANGERS	3.151	2.510	5.661	5.788	4.527	10.315	1.672	1.402	3.074		

(*) Inclusive os estrangeiros que adoptaram a nacionalidade brasileira. (Y compris les étrangers qui ont adopté la

Paulo, segundo a nacionalidade e o sexo

Paulo, d'après la nationalité et le sexe

(CÃO - SUITE)

Monte Mór			Natividade			Nazareth			Nova Horizonte			Óleo		
Homens	Mulheres	Total	Homens	Mulheres	Total	Homens	Mulheres	Total	Homens	Mulheres	Total	Homens	Mulheres	Total
Hom- mes	Fem- mes	Total	Hom- mes	Fem- mes	Total	Hom- mes	Fem- mes	Total	Hom- mes	Fem- mes	Total	Hom- mes	Fem- mes	Total
46	25	71	—	—	—	7	—	7	8	4	12	3	1	4
7	9	16	1	—	1	—	—	—	4	3	7	—	—	—
—	—	—	—	—	—	—	—	—	—	—	—	—	—	—
1	—	1	—	—	—	—	—	—	—	1	1	—	—	—
2	4	6	—	—	—	—	—	—	3	1	4	1	—	1
—	—	—	—	—	—	—	—	—	—	—	—	—	—	—
87	55	142	—	—	—	46	40	86	485	411	897	178	139	317
—	—	—	—	—	—	—	—	—	—	—	—	—	—	—
2	4	6	—	—	—	1	—	1	—	—	—	—	—	—
—	—	—	—	—	—	—	—	—	—	—	—	—	—	—
476	417	893	16	12	28	62	42	104	267	213	480	64	34	98
—	—	—	—	—	—	—	—	—	—	—	—	—	—	—
50	14	64	5	—	5	17	4	21	100	42	142	19	10	29
—	—	—	—	—	—	—	—	—	—	—	—	—	—	—
—	1	1	—	—	—	—	—	—	3	—	3	—	—	—
10	7	17	—	—	—	—	—	—	—	—	—	—	—	—
2	2	4	1	—	1	1	—	1	1	—	1	—	—	—
10	4	14	—	—	—	—	2	2	8	8	16	12	8	20
—	—	—	—	—	—	—	—	—	—	—	—	—	—	—
—	—	—	—	—	—	—	—	—	—	—	—	—	—	—
—	—	—	—	—	—	—	—	—	—	—	—	—	—	—
2	—	2	—	—	—	—	—	—	1	—	1	—	—	—
—	—	—	—	—	—	—	—	—	—	—	—	—	—	—
—	—	—	—	—	—	—	—	—	—	—	—	—	—	—
1	2	3	—	—	—	—	—	—	—	—	—	—	—	—
—	—	—	—	—	—	—	—	—	—	1	1	—	—	—
—	—	—	—	—	—	—	—	—	—	—	—	—	—	—
—	—	—	—	—	—	—	—	—	12	6	18	—	—	—
30	25	55	5	2	7	13	—	13	60	19	79	6	5	11
—	—	—	—	—	—	—	—	—	—	—	—	—	1	1
726	569	1.295	28	14	42	147	88	235	953	709	1.662	283	193	481

nacionalité brésilienne).

População estrangeira do Estado de São

Population étrangère de l'État de São

(CONTINUA)

PAIZES PAYS	Olympia			Orlandia			Ourinhos				
	Homens	Mulheres	Total	Homens	Mulheres	Total	Homens	Mulheres	Total		
	Hommes	Femmes	Total	Hommes	Femmes	Total	Hommes	Femmes	Total		
Europa..... Europe	Alemanha..... Allemagne	13	7	20	17	18	35	3	—	3	
	Austria..... Autriche	62	48	110	211	179	390	3	—	3	
	Belgica..... Belgique	—	—	—	—	1	1	—	—	—	
	Dinamarca..... Danemark	—	—	—	—	—	—	—	—	—	
	França..... France	2	3	5	5	4	9	—	—	—	
	Grecia..... Grèce	—	—	—	—	—	—	—	—	—	
	Hespanha..... Espagne	1.423	1.155	2.578	293	212	505	151	110	261	
	Hollanda..... Pays-Bas	—	—	—	—	—	—	—	—	—	
	Hungria..... Hongrie	5	2	7	—	—	—	—	—	—	
	Inglaterra..... Angleterre	8	2	10	—	—	—	—	—	—	
	Italia..... Italie	2.020	1.676	3.696	2.025	1.624	3.650	158	102	260	
	Polonia..... Pologne	1	—	1	1	1	2	—	1	1	
	Portugal..... Portugal	824	528	1.352	734	449	1.183	136	77	213	
	Russia..... Russie	—	—	—	1	—	1	—	—	—	
	Servia..... Serbie	—	—	—	—	—	—	—	—	—	
	Suecia..... Suède	—	—	—	1	—	1	—	—	—	
	Suissa..... Suisse	—	—	—	—	—	—	—	—	—	
	Outros paizes..... Autres pays	5	4	9	1	—	1	—	—	—	
	America..... Amérique	Argentina..... Argentine	25	29	54	15	10	25	3	1	4
		Bolivia..... Bolivie	—	—	—	—	—	—	—	—	—
Canadá..... Canada		1	—	1	—	—	—	—	—	—	
Chile..... Chili		1	—	1	—	—	—	—	—	—	
Cuba..... Cuba		—	—	—	—	—	—	—	—	—	
Estados Unidos..... États-Unis		3	—	3	2	—	2	—	—	—	
Mexico..... Mexique		—	—	—	—	—	—	—	—	—	
Paraguay..... Paraguay		—	—	—	—	—	—	—	—	—	
Perú..... Pérou		—	—	—	—	—	—	—	—	—	
Uruguay..... Uruguay		3	3	6	—	—	—	—	—	—	
Venezuela..... Vénézuéla		—	—	—	—	—	—	—	—	—	
Outros paizes..... Autres pays		2	—	2	—	—	—	—	—	—	
Asia..... Asie	Japão..... Japon	36	35	71	115	87	202	18	14	32	
	Turquia Asiatica..... Turquie-Asiatique	175	68	243	68	32	100	27	10	37	
Paizes diversos ou indeterminados..... Pays divers ou indéterminés	6	2	8	1	1	2	—	—	—		
TOTAL DE ESTRANGEIROS. (*)..... TOTAL D'ÉTRANGERS	4 615	3.562	8.177	3.491	2.618	6.109	499	315	814		

(*) Inclusive os estrangeiros que adoptaram a nacionalidade brasileira. (Y compris les étrangers qui ont adopté la

Paulo, segundo a nacionalidade e o sexo

Paulo, d'après la nationalité et le sexe

ÇÃO - SUITE)

Palmeiras			Palmital			Parahybuna			Parnahyba			Patrocínio do Sapucahy		
Homens	Mulheres	Total	Homens	Mulheres	Total	Homens	Mulheres	Total	Homens	Mulheres	Total	Homens	Mulheres	Total
Hom- mes	Fem- mes	Total	Hom- mes	Fem- mes	Total	Hom- mes	Fem- mes	Total	Hom- mes	Fem- mes	Total	Hom- mes	Fem- mes	Total
10	10	20	4	4	8	1	—	1	10	10	20	1	1	2
23	13	36	1	1	2	—	—	—	4	3	7	2	1	3
1	—	1	—	—	—	—	—	—	20	—	20	—	—	—
—	—	—	—	—	—	—	—	—	—	—	—	—	—	—
3	3	6	2	—	2	1	—	1	4	3	7	2	2	4
—	—	—	—	—	—	—	—	—	—	—	—	—	—	—
214	149	363	157	142	299	4	1	5	67	34	101	187	127	314
—	—	—	—	—	—	—	—	—	1	—	1	—	—	—
—	—	—	—	—	—	—	—	—	—	—	—	—	—	—
—	—	—	—	—	—	—	—	—	2	2	4	—	—	—
1.410	1.046	2.456	113	81	194	20	7	27	238	172	410	68	61	129
—	—	—	—	1	1	—	—	—	—	—	—	—	—	—
131	69	200	120	57	177	20	2	22	216	62	278	37	18	55
—	1	1	—	—	—	—	—	—	—	—	—	—	—	—
—	1	1	—	—	—	—	—	—	—	—	—	—	—	—
—	—	—	—	—	—	—	—	—	—	—	—	—	—	—
1	—	1	—	—	—	—	2	2	1	1	2	—	—	—
—	—	—	—	—	—	2	—	2	1	1	2	9	10	19
—	—	—	—	—	—	—	—	—	—	—	—	—	—	—
15	10	25	2	1	3	—	—	—	5	9	14	—	—	—
—	—	—	—	—	—	—	—	—	—	—	—	—	—	—
—	—	—	—	—	—	—	—	—	—	—	—	—	—	—
—	—	—	—	—	—	—	—	—	—	—	—	—	—	—
—	—	—	—	—	—	—	—	—	—	—	—	—	—	—
1	—	1	2	—	2	—	—	—	—	—	—	—	—	—
—	—	—	—	—	—	—	—	—	—	—	—	—	—	—
—	—	—	—	—	—	—	—	—	—	—	—	—	—	—
—	—	—	—	—	—	—	—	—	—	—	—	—	—	—
1	1	2	—	—	—	—	—	—	1	2	3	—	—	—
—	—	—	—	—	—	—	—	—	1	—	1	—	—	—
—	—	—	—	—	—	—	—	—	—	—	—	—	—	—
28	11	39	5	4	9	—	—	—	—	—	—	1	—	1
18	10	28	8	1	9	5	—	5	21	6	27	8	4	12
3	—	3	40	25	65	8	—	8	1	—	1	1	—	1
1.859	1.324	3.183	454	318	772	61	12	73	593	305	898	316	224	540

nationalité brésilienne).

População estrangeira do Estado de São

Population étrangère de l'État de São

(CONTINUA)

PAIZES PAYS	Pederneiras			Pedreiras			Pennapolis				
	Homens Hommes	Malheres Femmes	Total Total	Homens Hommes	Malheres Femmes	Total Total	Homens Hommes	Malheres Femmes	Total Total		
Europa..... Europe	Allemanha..... Allemagne	19	7	26	—	—	—	22	12	34	
	Austria..... Autriche	47	24	71	9	13	22	103	112	215	
	Belgica..... Belgique	—	1	1	—	—	—	—	—	—	
	Dinamarca..... Danemark	—	—	—	—	—	—	5	1	6	
	França..... France	2	—	2	—	—	—	9	10	19	
	Grecia..... Grèce	—	—	—	—	—	—	8	—	8	
	Hespanha..... Espagne	946	796	1.742	8	10	18	2.382	1.893	4.275	
	Hollanda..... Pays-Bas	—	—	—	—	—	—	—	—	—	
	Hungria..... Hongrie	—	1	1	—	—	—	—	—	—	
	Inglaterra..... Angleterre	—	—	—	—	—	—	4	3	7	
	Italia..... Italie	935	784	1.719	513	459	972	2.099	1.615	3.714	
	Polonia..... Pologne	3	3	6	2	1	3	2	1	3	
	Portugal..... Portugal	246	160	406	48	25	73	1.036	534	1.570	
	Russia..... Russie	1	1	2	1	—	1	15	2	17	
	Servia..... Serbie	—	—	—	—	—	—	—	—	—	
	Suecia..... Suède	—	—	—	—	—	—	1	—	1	
	Suissa..... Suisse	—	—	—	—	—	—	1	—	1	
	Outros paizes..... Autres pays	—	—	—	2	—	2	5	3	8	
	America..... Amérique	Argentina..... Argentine	21	16	37	—	—	—	30	32	62
		Bolivia..... Bolivie	—	—	—	—	—	—	—	—	—
		Canadá..... Canada	—	—	—	—	—	—	1	—	1
		Chile..... Chili	—	—	—	—	—	—	—	—	—
		Cuba..... Cuba	—	—	—	—	—	—	—	—	—
Estados Unidos..... États-Unis		2	1	3	—	—	—	8	3	11	
Mexico..... Mexique		—	—	—	—	—	—	—	—	—	
Paraguay..... Paraguay		—	1	1	—	—	—	1	—	1	
Perú..... Pérou		—	—	—	—	—	—	—	—	—	
Uruguay..... Uruguay		—	—	—	—	—	—	5	3	8	
Venezuela..... Vénézuéla		—	—	—	—	—	—	1	1	2	
Outros paizes..... Autres pays		—	—	—	—	—	—	2	1	3	
Asia..... Asie		Japão..... Japon	2	—	2	1	3	4	1.478	1.136	2.614
	Turquia Asiatica..... Turquie-Asiatique	111	56	167	13	7	20	114	42	156	
Paizes diversos ou indeterminados..... Pays divers ou indéterminés	—	—	—	—	—	—	4	3	7		
TOTAL DE ESTRANGEIROS (*)..... TOTAL D'ÉTRANGERS	2.335	1.851	4.186	597	518	1.115	7.336	5.407	12.743		

(*) Inclusive os estrangeiros que adoptaram a nacionalidade brasileira. (Y compris les étrangers qui ont adopté la

Paulo, segundo a nacionalidade e o sexo

Paulo, d'après la nationalité et le sexe

CAO - suite)

Pereiras			Piedade			Pilar			Pindamonhangaba			Pinheiros		
Homens	Mulheres	Total	Homens	Mulheres	Total	Homens	Mulheres	Total	Homens	Mulheres	Total	Homens	Mulheres	Total
Hom- mes	Fem- mes	Total	Hom- mes	Fem- mes	Total	Hom- mes	Fem- mes	Total	Hom- mes	Fem- mes	Total	Hom- mes	Fem- mes	Total
1	8	9	2	1	3	—	—	—	—	2	2	1	—	1
—	—	—	—	—	—	—	—	—	9	7	16	—	—	—
—	—	—	—	—	—	—	—	—	4	2	6	—	—	—
—	—	—	—	—	—	—	—	—	—	—	—	—	—	—
—	—	—	—	—	—	—	—	—	6	6	12	—	—	—
—	—	—	—	—	—	—	—	—	—	—	—	—	—	—
10	—	10	2	—	2	1	—	1	64	52	116	8	4	12
—	—	—	—	—	—	—	—	—	—	—	—	—	—	—
—	—	—	—	—	—	—	—	—	—	—	—	—	—	—
—	—	—	—	—	—	—	—	—	—	—	—	—	—	—
114	82	196	10	16	26	13	4	17	190	132	322	27	8	35
1	1	2	—	—	—	—	—	—	1	—	1	—	—	—
7	5	12	8	3	11	7	—	7	166	85	251	14	2	16
—	—	—	—	—	—	—	—	—	1	1	2	1	—	1
—	—	—	—	—	—	—	—	—	8	8	16	—	—	—
—	—	—	—	—	—	—	—	—	—	—	—	—	—	—
—	—	—	2	—	2	2	—	2	1	1	2	—	—	—
4	4	8	—	—	—	—	—	—	—	1	1	—	—	—
—	—	—	—	—	—	—	—	—	—	—	—	—	—	—
—	—	—	—	—	—	—	—	—	—	—	—	—	—	—
—	—	—	—	—	—	—	—	—	—	—	—	—	—	—
—	—	—	1	—	1	—	—	—	—	—	—	2	—	2
—	—	—	—	—	—	—	—	—	—	—	—	—	—	—
—	—	—	—	—	—	—	—	—	—	2	2	—	—	—
—	—	—	—	—	—	—	—	—	—	—	—	—	1	1
—	—	—	—	—	—	—	—	—	24	18	42	—	—	—
9	6	15	4	2	6	15	6	21	13	5	18	2	2	4
1	1	2	—	—	—	—	—	—	8	8	16	—	—	—
147	107	254	29	22	51	38	10	48	495	330	825	55	17	72

nationalité brésilienne).

População estrangeira do Estado de São

Population étrangère de l'État de São

(CONTINUA)

PAIZES PAYS	Piquete			Piracáia			Piracicaba				
	Homens Hommes	Mulheres Femmes	Total Total	Homens Hommes	Mulheres Femmes	Total Total	Homens Hommes	Mulheres Femmes	Total Total		
Europa..... Europe	Allemanha..... Allemagne	1	—	1	1	—	1	52	45	97	
	Austria..... Autriche	—	—	—	1	1	2	165	137	302	
	Belgica..... Belgique	—	—	—	1	—	1	4	6	10	
	Dinamarca..... Danemark	—	—	—	—	—	—	13	6	19	
	França..... France	—	—	—	—	—	—	17	19	36	
	Grecia..... Grèce	—	—	—	—	—	—	1	—	1	
	Hespanha..... Espagne	1	—	1	199	149	348	1.583	1.294	2.877	
	Hollanda..... Pays-Bas	—	—	—	—	—	—	—	2	2	
	Hungria..... Hongrie	—	—	—	—	—	—	1	2	3	
	Inglaterra..... Angleterre	—	4	4	—	—	—	6	2	8	
	Italia..... Italie	18	13	31	234	177	411	3.926	3.461	7.387	
	Polonia..... Pologne	—	—	—	—	1	1	8	14	22	
	Portugal..... Portugal	28	18	46	38	22	60	431	220	651	
	Russia..... Russie	—	—	—	—	—	—	19	10	29	
	Servia..... Serbie	—	—	—	—	—	—	—	1	1	
	Suecia..... Suède	2	—	2	—	1	1	1	1	2	
	Suissa..... Suisse	—	—	—	—	—	—	18	13	31	
	Outros paizes..... Autres pays	—	—	—	—	—	—	6	1	7	
	America..... Amérique	Argentina..... Argentine	—	—	—	5	2	7	71	55	126
		Bolivia..... Bolivie	—	—	—	—	—	—	—	—	—
Canadá..... Canada		—	—	—	—	—	—	—	—	—	
Chile..... Chili		—	—	—	—	—	—	—	—	—	
Cuba..... Cuba		—	—	—	—	—	—	—	—	—	
Estados Unidos..... États-Unis		—	—	—	—	—	—	4	13	17	
Mexico..... Mexique		—	—	—	—	—	—	—	—	—	
Paraguay..... Paraguay		—	—	—	—	—	—	—	1	1	
Perú..... Pérou		—	—	—	—	—	—	—	—	—	
Uruguay..... Uruguay		—	—	—	—	—	—	—	1	1	
Venezuela..... Vénézuéla		—	—	—	—	—	—	—	—	—	
Outros paizes..... Autres pays	—	—	—	—	1	1	1	—	1		
Asia..... Asie	Japão..... Japon	—	—	—	—	—	—	86	57	143	
	Turquia Asiatica..... Turquie-Asiatique	1	—	1	11	—	11	187	100	287	
Paizes diversos ou indeterminados..... Pays divers ou indéterminés	1	—	1	—	—	—	13	11	24		
TOTAL DE ESTRANGEIROS (*)..... TOTAL D'ÉTRANGERS	52	35	87	490	354	844	6.613	5.472	12.085		

(*) Inclusive os estrangeiros que adoptaram a nacionalidade brasileira. (Y compris les étrangers qui ont adopté la

Paulo, segundo a nacionalidade e o sexo

Paulo, d'après la nationalité et le sexe

ÇÃO — SUITE)

Pirajú			Pirajuby			Pirassununga			Piratinga			Pitangueiras		
Homens Hom- mes	Mulheres Fem- mes	Total Total	Homens Hom- mes	Mulheres Fem- mes	Total Total	Homens Hom- mes	Mulheres Fem- mes	Total Total	Homens Hom- mes	Mulheres Fem- mes	Total Total	Homens Hom- mes	Mulheres Fem- mes	Total Total
7	—	7	27	18	45	41	42	83	7	3	10	2	2	4
20	16	36	66	55	121	7	5	12	14	19	33	17	14	31
—	1	1	—	—	—	—	—	—	—	—	—	—	—	—
1	—	1	—	—	—	—	—	—	2	—	2	—	—	—
3	3	6	1	2	3	1	2	3	1	—	1	9	4	13
2	—	2	3	—	3	—	—	—	—	—	—	—	—	—
758	637	1.395	1.669	1.304	2.973	94	88	182	642	500	1.142	214	173	387
1	—	1	3	1	4	—	—	—	—	—	—	—	—	—
1	2	3	2	2	4	—	—	—	—	—	—	—	—	—
—	—	—	3	1	4	1	1	2	—	1	1	3	3	6
635	525	1.160	1.305	1.056	2.361	992	853	1.845	378	279	657	711	630	1.341
1	—	1	9	6	15	—	—	—	—	—	—	1	—	1
253	136	389	473	257	740	155	103	258	259	85	344	687	513	1.200
1	—	1	1	—	1	2	4	6	1	2	3	1	—	1
—	—	—	—	—	—	—	—	—	—	—	—	2	—	2
—	—	—	—	—	—	2	1	3	1	—	1	1	—	1
6	2	8	3	6	9	3	2	5	—	—	—	—	—	—
4	3	7	1	—	1	3	1	4	2	—	2	1	—	1
32	19	51	31	27	58	4	1	5	20	19	39	11	9	20
—	—	—	—	—	—	—	—	—	—	—	—	—	—	—
—	—	—	—	—	—	—	—	—	—	—	—	—	—	—
—	—	—	1	1	2	—	—	—	—	—	—	—	—	—
1	—	1	—	—	—	—	—	—	—	—	—	—	—	—
—	1	1	1	—	1	1	1	2	—	—	—	—	2	2
—	—	—	—	—	—	—	—	—	—	—	—	—	—	—
—	1	1	—	—	—	—	—	—	—	—	—	1	—	1
—	—	—	—	—	—	—	—	—	—	—	—	—	—	—
2	6	8	2	1	3	—	—	—	—	—	—	—	—	—
—	—	—	—	—	—	—	—	—	—	—	—	—	—	—
—	—	—	—	—	—	—	—	—	1	—	1	—	—	—
85	64	149	648	483	1.131	1	1	2	65	49	114	11	6	17
152	67	219	77	24	101	22	8	30	52	22	74	36	12	48
2	1	3	5	1	6	2	1	3	2	1	3	1	1	2
1.967	1.484	3.451	4.331	3.255	7.586	1.331	1.114	2.445	1.447	980	2.427	1.709	1.369	3.078

nationalité brésilienne).

População estrangeira do Estado de São

Population étrangère de l'État de São

(CONTINUA)

PAIZES PAYS	Platina			Porto Feliz			Porto Ferreira				
	Homens Hommes	Mulheres Femmes	Total Total	Homens Hommes	Mulheres Femmes	Total Total	Homens Hommes	Mulheres Femmes	Total Total		
Europa..... Europe	Allemanha..... Allemagne	5	2	7	4	2	6	15	12	27	
	Austria..... Autriche	7	5	12	14	5	19	4	1	5	
	Belgica..... Belgique	—	—	—	29	21	50	—	—	—	
	Dinamarca..... Danemark	—	—	—	—	—	—	1	—	1	
	França..... France	1	—	1	4	5	9	3	1	4	
	Grecia..... Grèce	—	—	—	1	—	1	—	—	—	
	Hespanha..... Espagne	35	35	70	69	44	113	82	59	141	
	Hollanda..... Pays-Bas	—	—	—	—	—	—	—	—	—	
	Hungria..... Hongrie	—	—	—	—	—	—	—	—	—	
	Inglaterra..... Angleterre	1	—	1	—	—	—	—	—	—	
	Italia..... Italie	35	25	60	386	275	661	270	286	556	
	Polonia..... Pologne	—	—	—	—	—	—	—	—	—	
	Portugal..... Portugal	60	39	99	174	62	236	193	148	341	
	Russia..... Russie	7	7	14	1	—	1	—	—	—	
	Servia..... Serbie	—	—	—	—	—	—	—	—	—	
	Suecia..... Suède	—	—	—	1	—	1	—	1	1	
	Suissa..... Suisse	—	—	—	2	1	3	—	—	—	
	Outros paizes..... Autres pays	1	1	2	3	1	4	—	—	—	
	América..... Amérique	Argentina..... Argentine	—	—	—	1	—	1	8	8	16
		Bolivia..... Bolivie	—	—	—	—	—	—	—	—	—
		Canadá..... Canada	—	—	—	—	—	—	—	—	—
		Chile..... Chili	—	—	—	—	—	—	—	—	—
		Cuba..... Cuba	—	—	—	—	—	—	—	—	—
Estados-Unidos..... États Unis		—	—	—	—	—	—	—	—	—	
Mexico..... Mexique		—	—	—	—	—	—	—	—	—	
Paraguay..... Paraguay		1	—	1	—	—	—	—	—	—	
Perú..... Pérou		—	—	—	—	—	—	—	—	—	
Uruguay..... Uruguay		—	—	—	—	—	—	—	—	—	
Venezuela..... Vénézuéla		—	—	—	—	—	—	—	—	—	
Outros paizes..... Autres pays		—	—	—	—	—	—	—	—	—	
Asia..... Asie		Japão..... Japon	—	—	—	1	—	1	—	—	—
	Turquia Asiatica..... Turquie-Asiatique	2	—	2	89	54	143	5	5	10	
Paizes diversos ou indeterminados..... Pays divers ou indeterminés	—	1	1	2	—	2	2	—	2		
TOTAL DE ESTRANGEIROS (*)..... TOTAL D'ÉTRANGERS	155	115	270	781	470	1.251	583	521	1.104		

(*) Inclusive os estrangeiros que adoptaram a nacionalidade brasileira. (Y compris les étrangers qui ont adopté la

Paulo, segundo a nacionalidade e o sexo

Paulo, d'après la nationalité et le sexe

ÇÃO — SUITE)

Queluz			Redempção			Ribeira			Ribeirão Bonito			Ribeirão Branco		
Homens	Mulheres	Total	Homens	Mulheres	Total	Homens	Mulheres	Total	Homens	Mulheres	Total	Homens	Mulheres	Total
Hom- mes	Fem- mes	Total	Hom- mes	Fem- mes	Total	Hom- mes	Fem- mes	Total	Hom- mes	Fem- mes	Total	Hom- mes	Fem- mes	Total
1	4	5	—	—	—	4	—	4	5	9	14	2	3	5
—	—	—	—	—	—	—	—	—	81	64	145	1	—	1
—	—	—	—	—	—	—	—	—	1	—	1	—	—	—
—	—	—	—	—	—	—	—	—	—	—	—	—	—	—
—	—	—	—	—	—	1	—	1	1	1	2	—	—	—
—	—	—	—	—	—	—	—	—	—	—	—	—	—	—
10	5	15	1	1	2	—	—	—	750	668	1.418	—	—	—
—	—	—	—	—	—	—	—	—	—	—	—	—	—	—
—	—	—	—	—	—	—	—	—	—	1	1	—	—	—
1	—	1	—	—	—	1	1	2	—	—	—	—	—	—
14	11	25	45	30	75	1	—	1	927	791	1.718	—	—	—
—	—	—	—	—	—	1	—	1	1	4	5	—	—	—
54	15	69	15	8	23	3	—	3	183	130	313	—	—	—
—	—	—	—	—	—	—	—	—	1	—	1	—	—	—
—	—	—	—	—	—	—	—	—	—	—	—	—	—	—
—	—	—	—	—	—	—	—	—	—	1	1	—	—	—
—	—	—	—	—	—	—	—	—	1	1	2	—	—	—
—	—	—	—	—	—	—	—	—	49	31	80	—	—	—
—	—	—	—	—	—	—	—	—	—	—	—	—	—	—
—	—	—	—	—	—	—	—	—	—	—	—	—	—	—
1	—	1	—	—	—	—	—	—	—	—	—	—	—	—
—	—	—	—	—	—	—	—	—	—	—	—	—	—	—
—	—	—	—	—	—	—	—	—	—	—	—	—	—	—
—	—	—	—	—	—	—	—	—	3	—	3	—	—	—
—	—	—	—	—	—	—	—	—	—	—	—	—	—	—
—	—	—	—	—	—	—	—	—	66	40	106	—	—	—
6	2	8	9	1	10	5	—	5	31	20	51	—	—	—
1	—	1	—	—	—	—	—	—	4	3	7	—	—	—
88	37	125	70	40	110	15	1	17	2.104	1.764	3.868	3	3	6

nationalité brésilienne).

População estrangeira do Estado de São

Population étrangère de l'État de São

(CONTINUA)

PAIZES PAYS	Ribeirão Preto			Rio Bonito			Rio Claro				
	Homens Hommes	Mulheres Femmes	Total Total	Homens Hommes	Mulheres Femmes	Total Total	Homens Hommes	Mulheres Femmes	Total Total		
Europa..... Europe	Allemanha..... Allemagne	144	117	261	5	5	10	157	139	296	
	Austria..... Autriche	258	206	464	9	11	20	218	141	359	
	Belgica..... Belgique	7	7	14	1	—	1	2	—	2	
	Dinamarca..... Danemark	8	3	11	—	—	—	6	—	6	
	França..... France	20	41	61	1	—	1	8	9	17	
	Grecia..... Grèce	5	—	5	—	—	—	—	—	—	
	Hespanha..... Espagne	2.870	2.517	5.407	75	45	120	630	486	1.116	
	Hollanda..... Pays-Bas	1	1	2	—	—	—	—	3	3	
	Hungria..... Hongrie	12	8	20	—	—	—	3	2	5	
	Inglaterra..... Angleterre	3	6	9	—	—	—	11	8	19	
	Italia..... Italie	5.730	5.177	10.907	180	144	324	2.615	2.228	4.843	
	Polonia..... Pologne	4	5	9	2	1	3	43	32	75	
	Portugal..... Portugal	1.653	1.048	2.706	124	55	179	770	478	1.248	
	Russia..... Russie	11	5	16	—	—	—	46	40	86	
	Servia..... Serbie	—	—	—	—	—	—	—	—	—	
	Suecia..... Suède	3	9	12	—	—	—	3	6	9	
	Suissa..... Suisse	8	3	11	—	1	1	14	31	45	
	Outros paizes..... Autres pays	5	4	9	2	—	2	28	24	52	
	America..... Amérique	Argentina..... Argentine	171	125	296	9	14	23	37	40	77
		Bolivia..... Bolivie	—	—	—	—	—	—	—	—	—
Canadá..... Canada		—	1	1	—	—	—	—	—	—	
Chile..... Chili		6	1	7	—	—	—	—	—	—	
Cuba..... Cuba		1	—	1	—	—	—	—	—	—	
Estados Unidos..... États Unis		15	12	27	1	—	1	3	2	5	
Mexico..... Mexique		—	—	—	—	—	—	—	—	—	
Paraguay..... Paraguay		—	—	—	—	—	—	—	—	—	
Perú..... Pérou		—	—	—	—	—	—	—	—	—	
Uruguay..... Uruguay		2	2	4	—	—	—	—	1	1	
Venezuela..... Vénézuéla		1	—	1	—	—	—	—	1	1	
Outros paizes..... Autres pays		2	—	2	—	—	—	1	—	1	
Asia..... Asie		Japão..... Japon	719	513	1.232	—	—	—	—	—	—
	Turquia-Asiatica..... Turquie Asiatique	156	78	234	39	28	67	72	26	98	
Paizes diversos ou indeterminados..... Pays divers ou indéterminés	13	6	19	1	1	2	6	8	14		
TOTAL DE ESTRANGEIROS (*)..... TOTAL D'ÉTRANGERS	11.833	9.915	21.748	449	305	754	4.673	3.705	8.378		

(*) Inclusive os estrangeiros que adoptaram a nacionalidade brasileira. (Y compris les étrangers qui ont adopté la

Paulo, segundo a nacionalidade e o sexo

Paulo, d'après la nationalité et le sexe

ÇÃO - SUITE)

Rio das Pedras			Rio Preto			Sallesopolis			Salto			Salto Grande do Paranapanema		
Homens	Mulheres	Total	Homens	Mulheres	Total	Homens	Mulheres	Total	Homens	Mulheres	Total	Homens	Mulheres	Total
Hom- mes	Fem- mes	Total	Hom- mes	Fem- mes	Total	Hom- mes	Fem- mes	Total	Hom- mes	Fem- mes	Total	Hom- mes	Fem- mes	Total
5	4	9	38	21	59	1	—	1	1	4	5	7	4	11
39	35	74	120	89	209	—	—	—	21	21	42	—	—	—
—	—	—	1	3	4	—	—	—	1	—	1	—	—	—
—	—	—	6	3	9	—	—	—	—	—	—	1	—	1
2	1	3	16	21	37	—	—	—	2	2	4	1	—	1
—	—	—	1	—	1	—	—	—	2	5	7	—	—	—
117	117	234	4.712	3.858	8.570	7	7	14	153	147	300	126	90	216
—	—	—	—	—	—	1	—	1	—	—	—	—	—	—
—	—	—	1	4	5	—	—	—	—	—	—	—	—	—
1	—	1	8	5	13	—	—	—	4	—	4	—	—	—
950	761	1.711	4.651	3.617	8.278	12	5	17	831	752	1.583	126	98	224
—	1	1	12	2	14	—	—	—	2	2	4	4	—	4
89	73	162	2.198	1.309	3.507	11	2	13	43	31	74	168	78	246
—	—	—	3	5	8	—	—	—	1	—	1	2	—	2
—	—	—	—	—	—	—	—	—	—	—	—	—	—	—
—	—	—	10	1	11	—	—	—	—	—	—	—	—	—
—	—	—	7	3	10	—	—	—	6	9	15	—	—	—
—	—	—	5	2	7	—	4	4	4	2	6	—	—	—
9	12	21	90	77	167	1	—	1	16	17	33	2	—	2
—	—	—	—	—	—	—	—	—	—	—	—	—	—	—
—	—	—	—	1	1	—	—	—	—	—	—	—	—	—
—	—	—	—	—	—	—	—	—	—	—	—	—	—	—
—	—	—	12	4	16	—	—	—	2	5	7	1	—	1
—	—	—	—	—	—	—	—	—	—	—	—	—	—	—
—	—	—	2	1	3	—	—	—	—	—	—	—	—	—
—	—	—	—	—	—	—	—	—	—	—	—	—	—	—
—	1	1	3	1	4	—	—	—	2	5	7	—	—	—
—	—	—	—	—	—	—	—	—	—	—	—	—	—	—
—	—	—	—	—	—	—	—	—	—	—	—	—	—	—
—	—	—	403	322	725	—	—	—	—	—	—	—	—	—
17	2	19	521	269	730	10	5	15	9	2	11	64	34	98
—	—	—	13	3	16	5	1	6	4	—	4	—	—	—
1.229	1.007	2.236	12.843	9.561	22.404	48	24	72	1.104	1.004	2.108	502	304	805

nationalité brésilienne).

População estrangeira do Estado de São

Population étrangère de l'État de São

(CONTINUA)

PAIZES PAYS	Santa Adelia			Santa Barbara			Santa Barbara do Rio Pardo				
	Homens	Mulheres	Total	Homens	Mulheres	Total	Homens	Mulheres	Total		
	Hommes	Femmes	Total	Hommes	Femmes	Total	Hommes	Femmes	Total		
Europa..... Europe	Allemanha..... Allemagne	12	15	27	4	10	14	24	14	38	
	Austria..... Autriche	8	11	19	6	2	8	32	27	59	
	Belgica..... Belgique	—	1	1	—	—	—	1	—	1	
	Dinamarca..... Danemark	—	—	—	2	1	3	1	—	1	
	França..... France	4	2	6	—	—	—	10	8	18	
	Grecia..... Grèce	—	—	—	—	—	—	—	—	—	
	Hespanha..... Espagne	1.060	890	1.950	78	52	130	114	89	203	
	Hollanda..... Pays-Bas	—	—	—	—	—	—	—	—	—	
	Hungria..... Hongrie	2	1	3	—	—	—	—	—	—	
	Inglaterra..... Angleterre	—	1	1	—	—	—	1	—	1	
	Italia..... Italie	1.099	943	2.042	339	276	615	109	66	175	
	Polonia..... Pologne	—	—	—	—	—	—	6	6	12	
	Portugal..... Portugal	313	170	483	156	64	220	65	36	101	
	Russia..... Russie	—	—	—	1	1	2	17	15	32	
	Servia..... Serbie	—	—	—	—	—	—	—	—	—	
	Suecia..... Suède	1	1	2	1	—	1	—	—	—	
	Suissa..... Suisse	—	—	—	1	—	1	5	2	7	
	Outros paizes..... Autres pays	1	1	2	5	—	5	3	3	6	
	America..... Amérique	Argentina..... Argentine	18	9	27	2	1	3	4	4	8
		Bolivia..... Bolivie	—	—	—	—	—	—	—	—	—
Canada..... Canada		—	—	—	—	—	—	1	—	1	
Chile..... Chili		—	—	—	—	—	—	—	—	—	
Cuba..... Cuba		—	—	—	—	—	—	—	—	—	
Estados Unidos..... Etats-Unis		—	—	—	13	13	26	—	—	—	
Mexico..... Mexique		—	—	—	—	—	—	—	—	—	
Paraguay..... Paraguay		—	—	—	—	—	—	—	—	—	
Peru..... Pérou		—	—	—	—	—	—	—	—	—	
Uruguay..... Uruguay		—	—	—	—	—	—	—	—	—	
Venezuela..... Vénézuéla		—	—	—	—	—	—	—	—	—	
Outros paizes..... Autres pays		—	—	—	—	—	—	—	—	—	
Asia..... Asie		Japão..... Japon	45	26	71	—	—	—	277	203	480
	Turquia-Asiatica..... Turquie-Asiatique	36	14	50	19	13	32	13	6	19	
Paizes diversos ou indeterminados..... Pays divers ou indéterminés	1	2	3	—	—	—	1	—	1		
TOTAL DE ESTRANGEIROS (*)..... TOTAL D'ÉTRANGERS	2.600	2.087	4.687	627	433	1.060	684	479	1.163		

(*) Inclusive os estrangeiros que adoptaram a nacionalidade brasileira. (Y compris les étrangers qui ont adopté la

Paulo, segundo a nacionalidade e o sexo

Paulo, d'après la nationalité et le sexe

ÇÃQ—SUITE)

Santa Branca			Santa Cruz da Conceição			Santa Cruz do Rio Pardo			Santa Izabel			Santa Rita do Passa Quatro		
Homens	Mulheres	Total	Homens	Mulheres	Total	Homens	Mulheres	Total	Homens	Mulheres	Total	Homens	Mulheres	Total
Hommes	Femmes	Total	Hommes	Femmes	Total	Hommes	Femmes	Total	Hommes	Femmes	Total	Hommes	Femmes	Total
2	—	2	24	23	47	13	6	19	1	—	1	27	12	39
—	—	—	6	6	12	4	11	15	—	—	—	60	60	120
—	—	—	1	1	2	—	—	—	—	—	—	—	1	1
—	—	—	—	—	—	—	—	—	—	—	—	1	—	1
—	—	—	—	—	—	6	4	10	—	—	—	—	2	2
—	—	—	—	—	—	—	—	—	—	—	—	—	—	—
16	12	28	33	29	62	694	536	1.230	2	—	2	490	405	895
—	—	—	—	—	—	—	—	—	—	—	—	—	—	—
—	—	—	—	—	—	—	—	—	—	—	—	—	—	—
—	—	—	—	—	—	—	—	—	—	—	—	—	—	—
21	8	29	254	219	473	816	637	1.453	12	8	20	1.609	1.425	3.034
—	—	—	—	—	—	1	1	2	—	—	—	—	—	—
7	—	7	80	69	149	390	250	640	15	6	21	210	124	334
—	—	—	—	—	—	6	6	12	—	—	—	—	—	—
—	—	—	—	—	—	—	—	—	—	—	—	—	—	—
—	—	—	—	—	—	1	1	2	—	—	—	—	—	—
—	—	—	1	—	1	3	3	6	—	—	—	1	1	2
—	—	—	—	—	—	5	3	8	—	—	—	1	1	2
—	—	—	2	—	2	41	29	70	—	—	—	23	24	47
—	—	—	—	—	—	—	—	—	—	—	—	—	—	—
—	—	—	—	—	—	—	—	—	—	—	—	—	—	—
—	—	—	—	—	—	—	—	—	—	—	—	—	—	—
—	—	—	—	—	—	—	1	1	—	—	—	—	—	—
—	—	—	—	—	—	4	—	4	—	—	—	2	—	2
—	—	—	—	—	—	—	—	—	—	—	—	—	—	—
—	—	—	—	—	—	1	5	6	—	—	—	—	—	—
—	—	—	—	—	—	—	—	—	—	—	—	—	—	—
—	—	—	—	—	—	1	—	1	—	—	—	—	—	—
—	—	—	—	—	—	—	—	—	—	—	—	—	—	—
—	—	—	—	—	—	—	—	—	—	—	—	1	—	1
—	—	—	—	—	—	125	82	207	—	—	—	8	7	15
2	1	3	6	2	8	108	48	156	2	—	2	40	25	65
—	—	—	—	—	—	8	1	9	—	—	—	2	1	3
48	21	69	407	349	756	2.227	1.624	3.851	32	14	46	2.475	2.038	4.563

nationalité brésilienne).

População estrangeira do Estado de São

Population étrangère de l'État de São

(CONTINUA)

PAIZES PAYS	Santa Rosa			Santo Amaro			Santo Antonio da Alegria				
	Homens Hommes	Mulheres Femmes	Total	Homens Hommes	Mulheres Femmes	Total	Homens Hommes	Mulheres Femmes	Total		
Europa..... Europe	Allemanha..... Allemagne	6	8	14	104	53	157	—	—	—	
	Austria..... Autriche	10	9	19	24	13	37	—	—	—	
	Belgica..... Belgique	—	—	—	—	—	—	—	—	—	
	Dinamarca..... Danemark	—	—	—	—	—	—	—	—	—	
	França..... France	—	—	—	4	8	12	—	—	—	
	Grecia..... Grèce	—	—	—	—	—	—	—	—	—	
	Hespanha..... Espagne	207	155	362	29	19	48	—	—	—	
	Hollanda..... Pays-Bas	—	—	—	—	—	—	—	—	—	
	Hungria..... Hongrie	1	—	1	1	4	5	—	—	—	
	Inglaterra..... Angleterre	—	—	—	18	8	26	—	—	—	
	Italia..... Italie	752	610	1.362	209	153	362	38	33	71	
	Polonia..... Pologne	1	—	1	1	1	2	—	—	—	
	Portugal..... Portugal	78	38	116	202	145	347	18	3	21	
	Russia..... Russie	—	—	—	7	9	16	—	—	—	
	Servia..... Serbie	—	—	—	—	—	—	—	—	—	
	Suecia..... Suède	—	—	—	—	—	—	—	—	—	
	Suissa..... Suisse	2	—	2	4	1	5	—	—	—	
	Outros paizes..... Autres pays	1	—	1	—	2	2	—	—	—	
	America..... Amérique	Argentina..... Argentine	9	4	13	5	6	11	—	—	—
		Bolivia..... Bolivie	—	—	—	—	—	—	—	—	—
Canadá..... Canada		—	—	—	1	3	4	—	—	—	
Chile..... Chili		—	—	—	—	4	4	—	—	—	
Cuba..... Cuba		—	—	—	—	—	—	—	—	—	
Estados Unidos..... États-Unis		—	—	—	7	12	19	—	—	—	
Mexico..... Mexique		—	—	—	—	1	1	—	—	—	
Paraguay..... Paraguay		—	—	—	2	—	2	—	—	—	
Perú..... Pérou		—	—	—	—	—	—	—	—	—	
Uruguay..... Uruguay		—	—	—	1	2	3	—	—	—	
Venezuela..... Vénézuéla		—	—	—	—	—	—	—	—	—	
Outros paizes..... Autres pays		—	—	—	—	2	2	—	—	—	
Asia..... Asie	Japão..... Japon	1	—	1	52	24	76	—	—	—	
	Turquia-Asiatica..... Turquie-Asiatique	6	1	7	32	14	45	36	26	62	
Paizes diversos ou indeterminados..... Pays divers ou indéterminés	—	—	—	—	1	1	—	—	—		
TOTAL DE ESTRANGEIROS (*)..... TOTAL D'ÉTRANGERS	1.074	825	1.899	703	485	1.188	92	62	154		

(*) Inclusive os estrangeiros que adoptaram a nacionalidade brasileira. (Y compris les étrangers qui ont adopté la

Paulo, segundo a nacionalidade e o sexo

Paulo, d'après la nationalité et le sexe

ÇÃO — (SUITE)

Santo Antonio da Boa Vista			Santos			São Bento do Sapucahy			São Bernardo			São Carlos			São João da Boa Vista		
Homens	Mulheres	Total	Homens	Mulheres	Total	Homens	Mulheres	Total	Homens	Mulheres	Total	Homens	Mulheres	Total	Homens	Mulheres	Total
Hom- mes	Fem- mes	Total	Hom- mes	Fem- mes	Total	Hom- mes	Fem- mes	Total	Hom- mes	Fem- mes	Total	Hom- mes	Fem- mes	Total	Hom- mes	Fem- mes	Total
1	—	1	155	199	354	2	1	3	89	70	159	118	84	202	73	49	122
—	—	—	86	85	171	—	—	—	43	28	71	68	71	139	28	12	40
—	—	—	32	18	50	—	—	—	18	5	23	4	1	5	—	—	—
—	—	—	20	15	35	—	—	—	—	—	—	6	2	8	12	8	20
—	—	—	252	129	381	1	1	2	14	11	25	9	23	32	6	8	14
—	—	—	22	1	23	—	—	—	—	1	1	2	—	2	—	—	—
15	14	29	4.830	3.780	8.610	4	2	6	468	358	826	1.184	957	2.141	1.210	1.063	2.273
—	—	—	26	11	37	—	—	—	—	—	—	—	—	—	3	—	3
—	—	—	9	3	12	—	—	—	16	10	26	1	1	2	—	—	—
—	—	—	464	91	555	6	5	11	5	6	11	8	7	15	—	1	1
14	8	22	1.735	1.324	3.059	37	23	60	1.936	1.606	3.602	4.362	3.873	8.235	2.323	2.147	4.470
—	—	—	37	78	115	—	—	—	70	61	131	9	8	17	4	3	7
21	5	26	13.985	7.029	21.014	54	11	65	1.229	464	1.693	1.182	766	1.948	764	548	1.312
—	—	—	71	86	157	4	3	7	11	10	21	8	1	9	4	2	6
—	—	—	1	—	1	—	—	—	5	5	10	—	—	—	—	1	1
—	—	—	45	20	65	—	—	—	2	2	4	1	2	3	12	10	22
—	—	—	26	16	42	—	—	—	11	8	19	5	9	14	—	—	—
—	—	—	60	31	91	2	1	3	5	2	7	10	5	15	3	4	7
1	—	1	138	147	285	2	2	4	47	48	95	92	94	186	19	19	38
—	—	—	—	—	—	—	—	—	1	1	2	—	—	—	—	—	—
—	—	—	2	1	3	—	1	1	—	2	2	—	—	—	1	—	1
—	—	—	9	2	11	—	—	—	1	—	1	—	—	—	1	4	5
—	—	—	—	2	2	—	—	—	—	—	—	1	—	1	—	—	—
—	—	—	73	20	93	1	—	1	6	7	13	5	8	13	—	—	—
—	—	—	1	2	3	—	—	—	—	—	—	—	—	—	—	—	—
—	—	—	2	12	14	—	—	—	—	1	1	—	—	—	—	—	—
—	—	—	3	—	3	—	—	—	—	—	—	—	—	—	—	—	—
—	—	—	29	25	54	1	1	2	1	—	1	—	—	—	—	—	—
—	—	—	1	1	2	—	—	—	—	—	—	—	—	—	1	—	1
—	—	—	11	11	22	—	—	—	1	—	1	—	1	1	—	—	—
—	—	—	349	257	606	2	—	2	2	—	2	44	36	80	—	—	—
4	—	4	375	211	586	10	5	15	57	27	84	129	83	212	81	56	137
1	—	1	71	12	83	—	1	1	1	1	2	7	—	7	12	16	28
57	27	84	22.920	13.619	36.539	126	57	183	4.099	2.734	6.833	7.255	6.032	13.287	4.557	3.951	8.508

nationalité brésilienne).

População estrangeira do Estado de São

Population étrangère de l'État de São

(CONTINUA)

PAIZES PAYS	São João da Bocaina			São Joaquim			São José do Barreiro				
	Homens Hommes	Mulheres Femmes	Total Total	Homens Hommes	Mulheres Femmes	Total Total	Homens Hommes	Mulheres Femmes	Total Total		
Europa..... Europe	Allemanha..... Allemagne	2	1	3	2	—	2	6	10	16	
	Austria..... Autriche	21	17	38	40	30	70	4	3	7	
	Belgica..... Belgique	—	—	—	—	—	—	—	1	1	
	Dinamarca..... Danemark	—	—	—	1	—	1	—	—	—	
	França..... France	—	—	—	—	1	1	3	1	4	
	Grecia..... Grèce	—	—	—	1	—	1	—	—	—	
	Hespanha..... Espagne	801	642	1.443	94	95	189	6	6	12	
	Hollanda..... Pays-Bas	—	—	—	—	—	—	—	—	—	
	Hungria..... Hongrie	—	—	—	—	—	—	—	—	—	
	Inglaterra..... Angleterre	—	—	—	—	—	—	—	—	—	
	Italia..... Italie	1.251	1.096	2.347	510	418	928	4	—	4	
	Polonia..... Pologne	—	—	—	—	—	—	—	—	—	
	Portugal..... Portugal	74	48	122	185	97	282	62	33	95	
	Russia..... Russie	2	—	2	—	—	—	—	—	—	
	Servia..... Serbie	—	—	—	3	2	5	—	—	—	
	Suecia..... Suède	—	—	—	—	—	—	1	1	2	
	Suissa..... Suisse	—	1	1	—	—	—	—	—	—	
	Outros paizes..... Autres pays	2	—	2	5	4	9	—	—	—	
	America..... Amérique	Argentina..... Argentine	30	27	57	1	7	8	—	—	—
		Bolivia..... Bolivie	—	—	—	—	—	—	—	—	—
Canadá..... Canada		—	—	—	—	—	—	—	—	—	
Chile..... Chili		—	—	—	—	—	—	—	—	—	
Cuba..... Cuba		—	—	—	—	—	—	—	—	—	
Estados Unidos..... États-Unis		1	1	2	1	—	1	—	—	—	
Mexico..... Mexique		—	—	—	—	—	—	—	—	—	
Paraguay..... Paraguay		—	—	—	—	—	—	—	—	—	
Perú..... Pérou		—	—	—	—	—	—	—	—	—	
Uruguay..... Uruguay		—	—	—	—	—	—	—	—	—	
Venezuela..... Vénézuéla		—	—	—	—	—	—	—	—	—	
Outros paizes..... Autres pays		—	—	—	—	—	—	—	—	—	
Asia..... Asie	Japão..... Japon	—	—	—	—	—	—	—	—	—	
	Turquia Asiatica..... Turquie-Asiatique	54	34	88	44	27	71	—	—	—	
Paizes diversos ou indeterminados..... Pays divers ou indéterminés	4	4	8	1	—	1	1	—	1		
TOTAL DE ESTRANGEIROS (*)..... TOTAL D'ÉTRANGERS	2.242	1.871	4.113	888	681	1.569	87	55	142		

(*) Inclusive os estrangeiros que adoptaram a nacionalidade brasileira. (Y compris les étrangers qui ont adopté la

Paulo, segundo a nacionalidade e o sexo

Paulo; d'après la nationalité et le sexe

ÇÃO - SUITE)

São José do Rio Pardo			São José dos Campos			São Luiz do Parahytinga			São Manoel do Paraíso			São Miguel Archanjo			São Paulo		
Homens	Mulheres	Total	Homens	Mulheres	Total	Homens	Mulheres	Total	Homens	Mulheres	Total	Homens	Mulheres	Total	Homens	Mulheres	Total
Hom- mes	Fem- mes	Total	Hom- mes	Fem- mes	Total	Hom- mes	Fem- mes	Total	Hom- mes	Fem- mes	Total	Hom- mes	Fem- mes	Total	Hom- mes	Fem- mes	Total
14	13	27	9	11	20	—	—	—	15	13	28	—	—	—	2.322	2.233	4.555
52	41	93	2	3	5	—	—	—	47	32	79	—	—	—	894	878	1.772
1	2	3	2	1	3	—	—	—	—	—	—	—	—	—	175	202	377
1	1	2	—	—	—	—	—	—	—	—	—	—	—	—	61	48	109
30	15	45	1	1	2	—	1	1	5	6	11	—	—	—	767	1.092	1.859
—	—	—	—	—	—	—	—	—	—	—	—	—	—	—	40	13	53
1.402	1.180	2.582	36	23	59	1	—	1	1.850	1.555	3.415	1	—	1	12.354	12.548	24.902
1	—	1	1	—	1	—	—	—	—	—	—	—	—	—	75	61	136
—	—	—	2	1	3	—	—	—	—	—	—	—	—	—	60	67	127
1	—	1	1	1	2	—	—	—	—	1	1	—	—	—	683	529	1.212
2.809	2.440	5.249	154	101	255	11	6	17	3.017	2.591	5.608	6	—	6	47.753	43.791	91.544
2	—	2	—	1	1	—	—	—	3	—	3	—	—	—	268	413	681
557	382	939	135	81	216	10	—	10	497	347	844	—	1	1	36.685	28.002	64.687
2	3	5	16	19	35	—	—	—	2	—	2	1	—	1	464	486	950
—	—	—	—	—	—	—	—	—	—	—	—	—	—	—	7	22	29
1	—	1	—	—	—	—	—	—	—	—	—	—	—	—	55	56	111
1	—	1	—	—	—	—	—	—	1	1	2	—	—	—	339	244	583
2	5	7	3	3	6	—	—	—	3	1	4	—	—	—	293	203	496
37	46	83	7	9	16	—	—	—	64	48	112	—	—	—	1.292	1.329	2.621
—	—	—	—	—	—	—	—	—	—	—	—	—	—	—	2	—	2
—	—	—	—	—	—	—	—	—	—	—	—	—	—	—	13	25	38
1	—	1	—	—	—	—	—	—	—	—	—	—	—	—	25	22	48
—	—	—	—	—	—	—	—	—	—	—	—	—	—	—	9	9	18
—	—	—	1	1	2	—	—	—	—	—	—	—	—	—	374	268	642
—	—	—	—	—	—	—	—	—	—	—	—	—	—	—	10	6	16
—	—	—	—	—	—	—	—	—	—	—	—	—	—	—	15	18	33
—	—	—	—	—	—	—	—	—	—	—	—	—	—	—	11	8	19
—	5	5	1	—	1	—	—	—	1	4	5	—	—	—	138	135	273
—	—	—	—	—	—	—	—	—	—	2	2	—	—	—	1	6	7
—	—	—	—	1	1	—	—	—	—	—	—	—	—	—	11	14	25
165	123	288	8	2	10	—	—	—	148	109	257	—	—	—	599	367	966
57	33	90	25	14	39	2	1	3	19	17	36	40	26	66	3.797	2.191	5.988
4	1	5	1	—	1	—	1	1	5	—	5	1	—	1	216	150	366
5.140	4.290	9.430	405	273	678	24	9	33	5.687	4.727	10.414	49	27	76	109.809	95.436	205.245

nationalité brésilienne.

População estrangeira do Estado de São

Population étrangère de l'État de São

(CONTINUA

PAIZES PAYS	São Pedro			São Pedro do Turvo			São Roque				
	Homens	Mulheres	Total	Homens	Mulheres	Total	Homens	Mulheres	Total		
	Hommes	Femmes	Total	Hommes	Femmes	Total	Hommes	Femmes	Total		
Europa..... Europe	Alemanha..... Allemagne	15	21	36	—	—	—	7	8	15	
	Austria..... Autriche	3	1	4	—	—	—	10	7	17	
	Belgica..... Belgique	—	—	—	—	—	—	2	—	2	
	Dinamarca..... Danemark	—	—	—	—	—	—	1	—	1	
	França..... France	1	—	1	—	—	—	17	13	30	
	Grecia..... Grèce	—	—	—	—	—	—	—	—	—	
	Hespanha..... Espagne	133	117	250	10	8	18	173	134	312	
	Hollanda..... Pays-Bas	—	—	—	—	—	—	—	—	—	
	Hungria..... Hongrie	—	—	—	—	—	—	1	—	1	
	Inglaterra..... Angleterre	—	—	—	—	—	—	—	—	—	
	Italia..... Italie	720	599	1.319	10	11	21	537	495	1.062	
	Polonia..... Pologne	—	—	—	—	—	—	3	2	5	
	Portugal..... Portugal	37	42	79	6	1	7	333	213	551	
	Russia..... Russie	—	—	—	—	—	—	9	8	17	
	Servia..... Serbie	—	—	—	—	—	—	—	—	—	
	Suecia..... Suède	1	—	1	—	—	—	5	1	6	
	Suissa..... Suisse	—	—	—	—	—	—	4	—	4	
	Outros paizes..... Autres pays	3	—	3	—	—	—	5	—	5	
	America..... Amérique	Argentina..... Argentine	—	1	1	—	—	—	—	5	5
		Bolivia..... Bolivie	—	—	—	—	—	—	—	—	—
Canadá..... Canada		—	—	—	—	—	—	—	—	—	
Chile..... Chili		—	—	—	—	—	—	—	—	—	
Cuba..... Cuba		—	—	—	—	—	—	—	—	—	
Estados Unidos..... États-Unis		—	—	—	2	—	2	1	—	1	
Mexico..... Mexique		—	—	—	—	—	—	—	2	2	
Paraguay..... Paraguay		—	—	—	1	—	1	—	—	—	
Perú..... Pérou		—	—	—	—	—	—	—	—	—	
Uruguay..... Uruguay		1	1	2	—	—	—	—	—	—	
Venezuela..... Vénézuéla		—	—	—	—	—	—	—	—	—	
Outros paizes..... Autres pays		—	—	—	—	—	—	—	—	—	
Asia..... Asie		Japão..... Japon	—	—	—	—	—	—	2	2	4
	Turquia Asiatica..... Turquie-Asiatique	23	8	31	9	8	17	33	25	63	
Paizes diversos ou indeterminados..... Pays divers ou indéterminés	6	3	9	—	—	—	—	—	—		
TOTAL DE ESTRANGEIROS (*)..... TOTAL D'ÉTRANGERS	943	793	1.736	38	23	66	1.183	915	2.103		

(*) Inclusive os estrangeiros que adoptaram a nacionalidade brasileira. (Y compris les étrangers qui ont adopté la

Paulo, segundo a nacionalidade e o sexo

Paulo, d'après la nationalité et le sexe

ÇÃO — SUITE)

São Sebastião			São Simão			São Vicente			Sarapuí			Serra Negra			Sertãozinho		
Homens	Mulheres	Total	Homens	Mulheres	Total	Homens	Mulheres	Total	Homens	Mulheres	Total	Homens	Mulheres	Total	Homens	Mulheres	Total
Hom- mes	Fem- mes	Total	Hom- mes	Fem- mes	Total	Hom- mes	Fem- mes	Total	Hom- mes	Fem- mes	Total	Hom- mes	Fem- mes	Total	Hom- mes	Fem- mes	Total
—	—	—	13	8	21	37	41	78	1	—	1	5	2	7	20	10	30
—	—	—	21	20	41	—	4	4	—	—	—	35	23	63	117	95	212
—	—	—	—	—	—	3	1	4	—	—	—	—	—	—	—	—	—
—	—	—	—	—	—	1	—	1	—	—	—	—	—	—	—	—	—
—	—	—	3	7	10	8	12	20	—	—	—	2	—	2	—	2	2
—	—	—	—	1	1	—	—	—	—	—	—	—	—	—	—	—	—
1	2	3	1.342	1.055	2.427	129	105	234	—	2	2	89	75	164	743	666	1.409
—	—	—	—	—	—	1	3	4	—	—	—	—	—	—	—	—	—
—	—	—	—	—	—	—	—	—	—	—	—	1	—	1	—	—	—
—	—	—	—	1	1	41	23	64	—	—	—	—	—	—	1	1	2
10	9	28	1.722	1.539	3.261	77	49	125	3	—	3	1.434	1.157	2.571	2.097	1.836	3.933
—	—	—	2	2	4	2	5	7	—	—	—	—	—	—	1	1	2
10	2	12	677	458	1.135	652	263	915	—	—	—	134	97	231	731	424	1.155
—	—	—	—	1	1	1	3	4	—	—	—	—	—	—	25	3	31
—	—	—	—	—	—	—	—	—	—	—	—	—	—	—	—	—	—
—	—	—	—	—	—	2	3	5	—	—	—	—	—	—	—	1	1
1	—	1	1	—	1	3	3	6	—	—	—	2	—	2	2	1	3
—	—	—	2	1	3	5	6	11	—	—	—	1	—	1	2	1	3
—	—	—	46	54	100	8	6	14	—	—	—	4	4	8	67	58	125
—	—	—	1	1	2	—	—	—	—	—	—	—	—	—	—	—	—
—	—	—	—	—	—	1	2	3	—	—	—	—	—	—	—	—	—
—	—	—	—	—	—	1	—	1	—	—	—	—	—	—	—	—	—
—	—	—	—	—	—	—	—	—	—	—	—	—	—	—	—	—	—
—	—	—	1	—	1	19	13	32	—	—	—	—	—	—	—	—	—
—	—	—	—	—	—	—	—	—	—	—	—	—	—	—	—	—	—
—	—	—	—	1	1	—	—	—	—	—	—	—	—	—	4	—	4
—	—	—	—	—	—	—	—	—	—	—	—	—	—	—	—	—	—
—	—	—	4	4	8	—	—	—	—	—	—	—	—	—	—	—	—
—	—	—	—	—	—	—	—	—	—	—	—	—	—	—	—	—	—
—	—	—	—	1	1	—	—	—	—	—	—	—	—	—	—	—	—
—	—	—	256	204	460	21	12	33	—	—	—	—	—	—	195	156	351
1	—	1	24	15	39	13	9	22	10	2	12	18	11	29	45	27	75
1	—	1	3	3	6	2	1	3	—	—	—	—	—	—	5	1	6
33	13	46	4.118	3.406	7.524	1.027	564	1.591	14	4	18	1.725	1.354	3.079	4.061	3.283	7.344

nationalité brésilienne).

População estrangeira do Estado de São

Population étrangère de l'État de São

(CONTINUA)

PAIZES PAYS	Silveiras			Socorro			Sorocaba				
	Homens	Mulheres	Total	Homens	Mulheres	Total	Homens	Mulheres	Total		
	Hommes	Femmes	Total	Hommes	Femmes	Total	Hommes	Femmes	Total		
Europa..... Europe	Allemanha..... Allemagne	—	—	—	1	1	2	38	68	106	
	Austria..... Autriche	1	—	1	28	24	52	31	26	57	
	Belgica..... Belgique	—	—	—	—	—	—	2	—	2	
	Dinamarca..... Danemark	—	—	—	—	1	1	12	18	30	
	França..... France	—	—	—	—	—	—	—	—	—	
	Grecia..... Grèce	—	—	—	—	—	—	—	—	—	
	Hespanha..... Espagne	1	1	2	53	43	96	1.492	1.375	2.867	
	Hollanda..... Pays-Bas	—	—	—	—	—	—	—	—	—	
	Hungria..... Hongrie	—	—	—	—	—	—	—	4	4	
	Inglaterra..... Angleterre	—	—	—	—	—	—	15	6	24	
	Italia..... Italie	7	2	9	836	607	1.443	1.233	1.023	2.256	
	Polonia..... Pologne	—	—	—	—	—	—	8	4	12	
	Portugal..... Portugal	20	5	25	93	45	143	396	200	596	
	Russia..... Russie	—	—	—	—	—	—	18	16	34	
	Servia..... Serbie	—	—	—	—	—	—	—	—	—	
	Suecia..... Suède	—	—	—	—	—	—	6	2	8	
	Suissa..... Suisse	—	—	—	—	—	—	2	2	4	
	Outros paizes..... Autres pays	—	—	—	—	—	—	2	2	4	
	America..... Amérique	Argentina..... Argentine	—	—	—	—	1	1	51	36	87
		Bolivia..... Bolivie	—	—	—	—	—	—	—	—	—
Canadá..... Canada		—	—	—	—	—	—	2	—	2	
Chile..... Chili		—	—	—	—	1	1	—	—	—	
Cuba..... Cuba		—	—	—	—	—	—	—	—	—	
Estados Unidos..... États Unis		—	—	—	—	—	—	13	6	19	
Mexico..... Mexique		—	—	—	—	—	—	—	—	—	
Paraguay..... Paraguay		—	—	—	—	—	—	—	—	—	
Perú..... Pérou		—	—	—	—	—	—	4	—	4	
Uruguay..... Uruguay		—	—	—	—	—	—	—	—	—	
Venezuela..... Vénézuéla		—	—	—	—	—	—	—	—	—	
Outros paizes..... Autres pays		—	—	—	—	—	—	—	—	—	
Asia..... Asie		Japão..... Japon	—	—	—	—	—	—	2	2	4
	Turquia Asiatica..... Turquie Asiatique	—	—	—	38	22	60	118	64	182	
Paizes diversos ou indeterminados..... Pays divers ou indéterminés	—	—	—	—	—	—	5	1	6		
TOTAL DE ESTRANGEIROS (*)..... TOTAL D'ÉTRANGERS	29	8	37	1.054	745	1.799	3.452	2.854	6.306		

(*) Inclusive os estrangeiros que adoptaram a nacionalidade brasileira. (Y compris les étrangers qui ont adopté la

População estrangeira do Estado de São

Population étrangère de l'État de São

(CONCLU

PAIZES PAYS	Tremembé			Ubatuba			Una				
	Homens Hommes	Mulheres Femmes	Total Total	Homens Hommes	Mulheres Femmes	Total Total	Homens Hommes	Mulheres Femmes	Total Total		
Europa..... Europe	Allemanha..... Allemagne	2	3	5	1	—	1	—	—	—	
	Austria..... Autriche	—	1	1	—	—	—	—	—	—	
	Belgica..... Belgique	—	—	—	—	—	—	—	—	—	
	Dinamarca..... Danemark	—	—	—	—	—	—	—	—	—	
	França..... France	42	29	71	—	—	—	—	—	—	
	Grecia..... Grèce	—	—	—	—	—	—	—	—	—	
	Hespanha..... Espagne	9	1	10	—	—	—	1	2	3	
	Hollanda..... Pays-Bas	9	—	9	—	—	—	—	—	—	
	Hungria..... Hongrie	—	—	—	—	—	—	—	—	—	
	Inglaterra..... Angleterre	—	—	—	—	—	—	—	—	—	
	Italia..... Italie	33	33	66	15	10	25	29	25	54	
	Polonia..... Pologne	4	4	8	—	—	—	—	—	—	
	Portugal..... Portugal	50	19	69	8	1	9	—	—	—	
	Russia..... Russie	1	—	1	—	—	—	—	—	—	
	Servia..... Serbie	—	1	1	—	—	—	—	—	—	
	Suecia..... Suède	—	—	—	—	—	—	—	—	—	
	Suissa..... Suisse	3	1	4	1	1	2	—	—	—	
	Outros paizes..... Autres pays	1	—	1	—	—	—	—	—	—	
	America..... Amérique	Argentina..... Argentine	—	—	—	—	—	—	—	—	—
		Bolivia..... Bolivie	—	—	—	—	—	—	—	—	—
Canadá..... Canada		—	—	—	—	—	—	—	—	—	
Chile..... Chili		—	—	—	—	—	—	—	—	—	
Cuba..... Cuba		—	—	—	—	—	—	—	—	—	
Estados Unidos..... États Unis		—	—	—	—	—	—	4	4	8	
Mexico..... Mexique		—	—	—	—	—	—	—	—	—	
Paraguay..... Paraguay		—	—	—	—	—	—	—	—	—	
Perú..... Pérou		—	—	—	—	—	—	—	—	—	
Uruguay..... Uruguay		—	—	—	—	—	—	—	—	—	
Venezuela..... Vénézuéla		—	—	—	—	—	—	—	—	—	
Outros paizes..... Autres pays	2	—	2	—	—	—	—	—	—		
Asia..... Asie	Japão..... Japon	—	—	—	—	—	—	—	—	—	
	Turquia Asiatica..... Turquie Asiatique	13	9	22	1	1	2	29	10	39	
Paizes diversos ou indeterminados..... Pays divers ou indéterminés	—	—	—	1	—	1	1	—	1		
TOTAL DE ESTRANGEIROS (*)..... TOTAL D'ÉTRANGERS	169	101	270	27	13	40	64	41	105		

(*) Inclusive os estrangeiros que adoptaram a nacionalidade brasileira. (Y compris les étrangers qui ont adopté la

Paulo, segundo a nacionalidade e o sexo

Paulo, d'après la nationalité et le sexe

SÃO — FIN)

Villa Bella			Viradouro			Xiririca			Yporanga			Ytú			Total		
Homens	Mulheres	Total	Homens	Mulheres	Total	Homens	Mulheres	Total	Homens	Mulheres	Total	Homens	Mulheres	Total	Homens	Mulheres	Total
Hommes	Femmes	Total	Hommes	Femmes	Total	Hommes	Femmes	Total	Hommes	Femmes	Total	Hommes	Femmes	Total	Hommes	Femmes	Total
—	—	—	12	6	18	11	6	17	—	1	1	18	12	30	5.962	5.098	11.060
—	—	—	20	16	36	—	—	—	—	—	—	89	96	185	5.803	4.840	10.643
—	—	—	—	—	—	—	—	—	—	—	—	—	—	—	421	354	775
—	—	—	—	—	—	—	—	—	—	—	—	3	1	4	269	160	429
—	—	—	1	4	5	1	—	1	—	—	—	9	26	35	1.091	1.885	3.576
5	—	5	—	—	—	—	—	—	—	—	—	—	—	—	119	31	150
1	1	2	167	82	189	1	—	1	—	—	—	653	713	1.366	92.446	78.843	171.289
—	—	—	—	—	—	—	—	—	—	—	—	—	—	—	162	100	262
—	—	—	—	—	—	—	—	—	—	—	—	1	—	1	179	169	348
—	—	—	—	—	—	—	—	—	—	—	—	—	—	—	1.398	800	2.198
14	4	18	832	712	1.544	8	9	17	1	—	1	1.473	1.564	3.037	214.468	184.329	398.797
—	—	—	—	—	—	—	—	—	—	—	—	5	2	7	886	954	1.840
14	—	14	592	397	989	4	—	4	—	—	—	148	110	258	101.915	65.283	167.198
—	—	—	—	—	—	—	—	—	—	—	—	1	—	1	1.207	1.061	2.268
—	—	—	4	5	9	—	—	—	—	—	—	—	—	—	49	61	110
—	—	—	—	—	—	—	—	—	—	—	—	3	3	6	286	226	512
—	—	—	—	—	—	—	—	—	—	—	—	2	2	4	771	599	1.370
1	—	1	1	1	2	—	—	—	—	—	—	4	4	8	837	556	1.393
—	—	—	8	16	24	—	—	—	—	—	—	11	15	26	4.214	3.999	8.213
—	—	—	1	—	1	—	—	—	—	—	—	—	—	—	7	2	9
—	—	—	—	—	—	—	—	—	—	—	—	—	—	—	36	38	74
—	—	—	—	—	—	—	—	—	—	—	—	—	—	—	73	42	115
—	—	—	—	—	—	—	—	—	—	—	—	1	—	1	23	15	38
—	—	—	—	—	—	3	1	4	1	—	1	6	3	9	717	483	1.200
—	—	—	—	—	—	—	—	—	—	—	—	—	—	—	13	12	25
—	—	—	—	—	—	—	—	—	—	—	—	—	—	—	48	59	107
—	—	—	—	—	—	—	—	—	—	—	—	—	—	—	18	9	27
—	—	—	2	1	3	—	—	—	—	—	—	6	7	13	291	281	572
—	—	—	—	—	—	—	—	—	—	—	—	4	—	4	15	14	29
—	—	—	7	3	10	—	—	—	—	—	—	2	—	2	80	55	135
—	—	—	44	35	79	242	168	410	—	—	—	—	—	—	14.167	10.268	24.435
1	—	1	44	19	63	—	1	1	—	—	—	33	26	59	12.715	6.575	19.290
—	—	—	—	—	—	—	—	—	—	—	—	3	—	3	884	480	1.364
36	5	41	1.675	1.297	2.972	270	185	455	2	1	3	2.475	2.584	5.059	462.170	367.681	829.851

nationalité brésilienne).

População estrangeira do Estado de Ser

Population étrangère de l'État de Ser

PAIZES PAYS	Annapolis			Aquidaban			Aracajú			
	Homens Hommes	Mulheres Femmes	Total	Homens Hommes	Mulheres Femmes	Total	Homens Hommes	Mulheres Femmes	Total	
Europa..... Europe	Allemanha..... Allemagne	—	—	—	—	—	6	5	11	
	Austria..... Autriche	—	—	—	—	—	—	—	—	
	Belgica..... Belgique	—	—	—	—	—	—	—	—	
	Dinamarca..... Danemark	—	—	—	—	—	—	—	—	
	França..... France	—	—	—	—	—	8	13	21	
	Grecia..... Grèce	—	—	—	—	—	1	2	3	
	Hespanha..... Espagne	—	—	—	—	—	9	1	10	
	Hollanda..... Pays-Bas	—	—	—	—	—	—	—	—	
	Hungria..... Hongrie	—	—	—	—	—	—	—	—	
	Inglaterra..... Angleterre	—	—	—	—	—	1	—	1	
	Italia..... Italie	1	—	1	—	—	20	12	32	
	Polonia..... Pologne	—	—	—	—	—	—	—	—	
	Portugal..... Portugal	—	—	—	—	—	54	24	78	
	Russia..... Russie	—	—	—	—	—	24	3	27	
	Servia..... Serbie	—	—	—	—	—	—	—	—	
	Suecia..... Suède	—	—	—	—	—	—	—	—	
	Suissa..... Suisse	—	—	—	—	—	—	1	1	
	Outros paizes..... Autres-pays	—	—	—	—	—	1	1	2	
	America..... Amérique	Argentina..... Argentine	—	—	—	—	—	—	—	—
		Bolivia..... Bolivie	—	—	—	—	—	—	—	—
Canadá..... Canada		—	—	—	—	—	—	—	—	
Chile..... Chili		—	—	—	—	—	—	—	—	
Cuba..... Cuba		—	—	—	—	—	—	—	—	
Estados Unidos..... États-Unis		—	—	—	—	—	2	2	4	
Mexico..... Mexique		—	—	—	—	—	—	—	—	
Paraguay..... Paraguay		—	—	—	—	—	—	—	—	
Perú..... Pérou		—	—	—	—	—	—	—	—	
Uruguay..... Uruguay		—	—	—	—	—	—	—	—	
Venezuela..... Vénézuéla		—	—	—	—	—	—	—	—	
Outros paizes..... Autres pays		—	—	—	—	—	—	—	—	
Asia..... Asie	Japão..... Japon	—	—	—	—	—	—	—	—	
	Turquia Asiatica..... Turquie-Asiatique	—	—	—	—	—	19	9	28	
Paizes diversos ou indeterminados..... Pays divers ou indéterminés	—	—	—	—	—	2	1	3		
TOTAL DE ESTRANGEIROS (*)..... TOTAL D'ÉTRANGERS	1	—	1	—	—	—	147	74	221	

(*) Inclusive os estrangeiros que adoptaram a nacionalidade brasileira. (Y compris les étrangers qui ont adopté la

População estrangeira do Estado de Ser

Population étrangère de l'État de Ser

(CONTINUA)

PAIZES PAYS	Divina Pastora			Espírito Santo			Estancia					
	Homens	Mulheres	Total	Homens	Mulheres	Total	Homens	Mulheres	Total			
	Hommes	Femmes	Total	Hommes	Femmes	Total	Hommes	Femmes	Total			
Europa..... Europe	Allemanha..... Allemagne	—	—	—	—	—	—	—	1	—	1	
	Austria..... Autriche	—	—	—	—	—	—	—	1	1	2	
	Belgica..... Belgique	—	—	—	—	—	—	—	—	—	—	
	Dinamarca..... Danemark	—	—	—	—	—	—	—	—	—	—	
	França..... France	—	—	—	—	—	—	—	1	—	1	
	Grecia..... Grèce	—	—	—	—	—	—	—	—	—	—	
	Hespanha..... Espagne	—	—	—	—	—	—	—	2	—	2	
	Hollanda..... Pays-Bas	—	—	—	—	—	—	—	—	—	—	
	Hungria..... Hongrie	—	—	—	—	—	—	—	—	—	—	
	Inglaterra..... Angleterre	—	—	—	—	—	—	—	—	—	—	
	Italia..... Italie	—	—	—	—	—	—	—	5	3	8	
	Polonia..... Pologne	—	—	—	—	—	—	—	—	—	—	
	Portugal..... Portugal	—	—	—	1	—	1	19	1	20		
	Russia..... Russie	—	—	—	—	—	—	—	—	—	—	
	Servia..... Serbie	—	—	—	—	—	—	—	—	—	—	
	Suecia..... Suède	—	—	—	—	—	—	—	—	—	—	
	Suissa..... Suisse	—	—	—	—	—	—	—	—	—	—	
	Outros paizes..... Autres pays	—	—	—	—	—	—	—	—	—	—	
	America..... Amérique	Argentina..... Argentine	—	—	—	—	—	—	—	—	—	—
		Bolivia..... Bolivie	—	—	—	—	—	—	—	—	—	—
		Canadá..... Canada	—	—	—	—	—	—	—	—	—	—
		Chile..... Chili	—	—	—	—	—	—	—	—	—	—
		Cuba..... Cuba	—	—	—	—	—	—	—	—	—	—
Estados Unidos..... États-Unis		—	—	—	—	—	—	—	—	—	—	
Mexico..... Mexique		—	—	—	—	—	—	—	—	—	—	
Paraguay..... Paraguay		—	—	—	—	—	—	—	—	—	—	
Perú..... Pérou		—	—	—	—	—	—	—	—	—	—	
Uruguay..... Uruguay		—	—	—	—	—	—	—	—	—	—	
Venezuela..... Vénézuéla		—	—	—	—	—	—	—	—	—	—	
Outros paizes..... Autres pays		—	—	—	—	—	—	—	—	—	—	
Asia..... Asie		Japão..... Japon	—	—	—	—	—	—	—	—	—	—
	Turquia Asiatica..... Turquie-Asiatique	—	—	—	—	—	—	4	1	5		
Paizes diversos ou indeterminados..... Pays divers ou indéterminés	—	—	—	—	—	—	—	1	1	2		
TOTAL DE ESTRANGEIROS (*)..... TOTAL D'ÉTRANGERS	—	—	—	1	—	1	34	7	41			

(*) Inclusive os estrangeiros que adoptaram a nacionalidade brasileira. (Y compris les étrangers qui ont adopté la

gipe, segundo a nacionalidade e o sexo

gipe, d'après la nationalité et le sexe

ÇÃO - SUITE)

Gararú			Itabaiana			Itabaianinha			Itaporanga			Japarutaba			Lagarto		
Homens	Mulheres	Total	Homens	Mulheres	Total	Homens	Mulheres	Total	Homens	Mulheres	Total	Homens	Mulheres	Total	Homens	Mulheres	Total
Hom- mes	Fem- mes	Total	Hom- mes	Fem- mes	Total	Hom- mes	Fem- mes	Total	Hom- mes	Fem- mes	Total	Hom- mes	Fem- mes	Total	Hom- mes	Fem- mes	Total
-	-	-	1	-	1	-	-	-	2	-	2	-	-	-	-	-	-
-	-	-	-	-	-	-	-	-	-	-	-	-	-	-	-	-	-
-	-	-	-	-	-	-	-	-	-	-	-	-	-	-	-	-	-
-	-	-	-	-	-	-	-	-	-	-	-	-	-	-	-	-	-
-	-	-	-	-	-	-	-	-	-	-	-	-	-	-	-	-	-
-	-	-	1	1	2	1	-	1	1	-	1	-	-	-	1	-	1
-	-	-	-	-	-	-	-	-	-	-	-	-	-	-	-	-	-
-	-	-	-	-	-	-	-	-	-	-	-	-	-	-	-	-	-
-	-	-	1	-	1	-	-	-	9	3	12	2	-	2	-	-	-
-	-	-	-	-	-	-	-	-	-	-	-	-	-	-	-	-	-
-	-	-	-	-	-	-	-	-	2	-	2	-	-	-	-	-	-
-	-	-	-	-	-	-	-	-	-	-	-	-	-	-	-	-	-
-	-	-	-	-	-	-	-	-	-	-	-	-	-	-	-	-	-
-	-	-	-	-	-	-	-	-	-	-	-	-	-	-	-	-	-
-	-	-	-	-	-	-	-	-	-	-	-	-	-	-	-	-	-
-	-	-	-	-	-	-	-	-	-	-	-	-	-	-	-	-	-
-	-	-	-	-	-	-	-	-	-	-	-	-	-	-	-	-	-
-	-	-	-	-	-	-	-	-	-	-	-	-	-	-	-	-	-
-	-	-	-	-	-	-	-	-	-	-	-	-	-	-	-	-	-
-	-	-	-	-	-	-	-	-	-	-	-	-	-	-	-	-	-
-	-	-	-	-	-	-	-	-	-	-	-	-	-	-	-	-	-
-	-	-	-	-	-	-	-	-	1	-	1	-	-	-	1	-	1
-	-	-	-	-	-	-	-	-	-	-	-	-	-	-	-	-	-
-	-	-	3	1	4	1	-	1	15	3	18	2	-	2	2	-	2

nationalité brésilienne).

População estrangeira do Estado de Ser

Population étrangère de l'État de Ser

(CONTINUA)

PAIZES PAYS	Laranjeiras			Maroim			Nossa Senhora das Dôres				
	Homens Hommes	Mulheres Femmes	Total Total	Homens Hommes	Mulheres Femmes	Total Total	Homens Hommes	Mulheres Femmes	Total Total		
Europa..... Europe	Allemanha..... Allemagne	11	5	16	2	—	2	—	—	—	
	Austria..... Autriche	—	—	—	—	—	—	—	—	—	
	Belgica..... Belgique	—	—	—	—	—	—	—	—	—	
	Dinamarca..... Danemark	—	—	—	—	—	—	—	—	—	
	França..... France	1	—	1	—	—	—	—	—	—	
	Grecia..... Grèce	—	—	—	—	—	—	—	—	—	
	Hespanha..... Espagne	—	—	—	—	—	—	—	—	—	
	Hollanda..... Pays-Bas	—	—	—	—	—	—	—	—	—	
	Hungria..... Hongrie	—	—	—	—	—	—	—	—	—	
	Inglaterra..... Angleterre	—	—	—	2	—	2	—	—	—	
	Italia..... Italie	4	2	6	—	—	—	—	—	—	
	Polonia..... Pologne	—	—	—	—	—	—	—	—	—	
	Portugal..... Portugal	—	—	—	1	—	1	—	—	—	
	Russia..... Russie	1	—	1	—	—	—	—	—	—	
	Servia..... Serbie	—	—	—	—	—	—	—	—	—	
	Suecia..... Suède	—	—	—	—	—	—	—	—	—	
	Suissa..... Suisse	—	—	—	—	—	—	—	—	—	
	Outros paizes..... Autres pays	—	—	—	—	—	—	—	—	—	
	America..... Amérique	Argentina..... Argentine	—	—	—	—	—	—	—	—	—
		Bolivia..... Bolivie	—	—	—	—	—	—	—	—	—
Canadá..... Canada		—	—	—	—	—	—	—	—	—	
Chile..... Chili		—	—	—	—	—	—	—	—	—	
Cuba..... Cuba		—	—	—	—	—	—	—	—	—	
Estados Unidos..... États-Unis		—	—	—	—	—	—	—	—	—	
Mexico..... Mexique		—	—	—	—	—	—	—	—	—	
Paraguay..... Paraguay		—	—	—	—	—	—	—	—	—	
Perú..... Pérou		—	—	—	—	—	—	—	—	—	
Uruguay..... Uruguay		—	—	—	—	1	1	—	—	—	
Venezuela..... Vénézuéla		—	—	—	—	—	—	—	—	—	
Outros paizes..... Autres pays		—	—	—	—	—	—	—	—	—	
Asia..... Asie		Japão..... Japon	—	—	—	—	—	—	—	—	—
	Turquia Asiatica..... Turquie-Asiatique	1	—	1	—	—	—	—	—	—	
Paizes diversos ou indeterminados..... Pays divers ou indéterminés	1	—	1	—	—	—	—	—	—		
TOTAL DE ESTRANGEIROS (*)..... TOTAL D'ÉTRANGERS	19	7	26	5	1	6	—	—	—		

(*) Inclusive os estrangeiros que adoptaram a nacionalidade brasileira. (Y compris les étrangers qui ont adopté la

População estrangeira do Estado de Ser

Population étrangère de l'État de Ser

(CONCLU

PAIZES PAYS	Santa Luzia			Santo Amaro			São Christovão				
	Homens	Mulheres	Total	Homens	Mulheres	Total	Homens	Mulheres	Total		
	Hommes	Femmes	Total	Hommes	Femmes	Total	Hommes	Femmes	Total		
Europa..... Europe	Allemanha..... Allemagne	—	—	—	—	—	—	12	—	12	
	Austria..... Autriche	—	—	—	—	—	—	1	—	1	
	Belgica..... Belgique	—	—	—	—	—	—	—	—	—	
	Dinamarca..... Danemark	—	—	—	—	—	—	—	—	—	
	França..... France	—	—	—	—	—	—	—	—	—	
	Grecia..... Grèce	—	—	—	—	—	—	—	—	—	
	Hespanha..... Espagne	1	—	1	—	—	—	—	—	—	
	Hollanda..... Pays-Bas	—	—	—	—	—	—	—	—	—	
	Hungria..... Hongrie	—	—	—	—	—	—	—	—	—	
	Inglaterra..... Angleterre	—	—	—	—	—	—	—	—	—	
	Italia..... Italie	—	—	—	—	—	—	2	—	2	
	Polonia..... Pologne	—	—	—	—	—	—	—	—	—	
	Portugal..... Portugal	—	—	—	—	—	—	—	1	1	
	Russia..... Russie	—	—	—	—	—	—	—	—	—	
	Servia..... Serbie	—	—	—	—	—	—	—	—	—	
	Suecia..... Suède	—	—	—	—	—	—	—	—	—	
	Suissa..... Suisse	—	—	—	—	—	—	—	—	—	
	Outros paizes..... Autres pays	—	—	—	—	—	—	—	—	—	
	America..... Amérique	Argentina..... Argentine	—	—	—	—	—	—	—	—	—
		Bolivia..... Bolivie	—	—	—	—	—	—	—	—	—
Canadá..... Canada		—	—	—	—	—	—	—	—	—	
Chile..... Chili		—	—	—	—	—	—	—	—	—	
Cuba..... Cuba		—	—	—	—	—	—	—	—	—	
Estados Unidos..... Etats-Unis		—	—	—	—	—	—	—	—	—	
Mexico..... Mexique		—	—	—	—	—	—	—	—	—	
Paraguay..... Paraguay		—	—	—	—	—	—	—	—	—	
Perú..... Pérou		—	—	—	—	—	—	—	—	—	
Uruguay..... Uruguay		—	—	—	—	—	—	—	—	—	
Venezuela..... Vénézuéla		—	—	—	—	—	—	—	—	—	
Outros paizes..... Autres pays	—	—	—	—	—	—	—	—	—		
Asia..... Asie	Japão..... Japon	—	—	—	—	—	—	—	—	—	
	Turquia Asiatica..... Turquie-Asiatique	—	—	—	—	0	—	2	—	2	
Paizes diversos ou indeterminados..... Pays divers ou indéterminés	—	—	—	—	—	—	—	—	—		
TOTAL DE ESTRANGEIROS (*)..... TOTAL D'ÉTRANGERS	1	—	1	—	—	—	17	1	18		

(*) Inclusive os estrangeiros que adoptaram a nacionalidade brasileira. (Y compris les étrangers qui ont adopté la

gipe, segundo a nacionalidade e o sexo

gipe, d'après la nationalité et le sexe

SÃO - FIN)

São Paulo			Siriry			Socorro			Villa Christina			Villa Nova			Total		
Homens	Mulheres	Total	Homens	Mulheres	Total	Homens	Mulheres	Total	Homens	Mulheres	Total	Homens	Mulheres	Total	Homens	Mulheres	Total
Hom- mes	Fem- mes	Total	Hom- mes	Fem- mes	Total	Hom- mes	Fem- mes	Total	Hom- mes	Fem- mes	Total	Hom- mes	Fem- mes	Total	Hom- mes	Fem- mes	Total
-	-	-	-	-	-	-	-	-	-	-	-	-	-	-	35	10	45
-	-	-	-	-	-	-	-	-	-	-	-	-	-	-	2	1	3
-	-	-	-	-	-	-	-	-	-	-	-	-	-	-	-	-	-
-	-	-	-	-	-	-	-	-	-	-	-	-	-	-	11	13	24
-	-	-	-	-	-	-	-	-	-	-	-	-	-	-	1	2	3
-	-	-	-	-	-	-	-	-	-	-	-	-	-	-	18	2	20
-	-	-	-	-	-	-	-	-	-	-	-	-	-	-	-	-	-
-	-	-	-	-	-	-	-	-	-	-	-	-	-	-	3	-	3
-	-	-	-	-	-	-	-	-	-	-	-	-	-	-	57	22	79
-	-	-	-	-	-	-	-	-	-	-	-	-	-	-	-	-	-
1	-	1	-	-	-	2	-	2	-	-	-	5	-	5	95	30	125
-	-	-	-	-	-	-	-	-	-	-	-	-	-	-	25	3	28
-	-	-	-	-	-	-	-	-	-	-	-	-	-	-	-	-	-
-	-	-	-	-	-	-	-	-	-	-	-	-	-	-	-	1	1
-	-	-	-	-	-	-	-	-	-	-	-	-	-	-	1	1	2
-	-	-	-	-	-	-	-	-	-	-	-	-	-	-	-	-	-
-	-	-	-	-	-	-	-	-	-	-	-	-	-	-	1	-	1
-	-	-	-	-	-	-	-	-	-	-	-	-	-	-	-	-	-
-	-	-	-	-	-	-	-	-	-	-	-	-	-	-	-	-	-
-	-	-	-	-	-	-	-	-	-	-	-	-	-	-	2	2	4
-	-	-	-	-	-	-	-	-	-	-	-	-	-	-	-	-	-
-	-	-	-	-	-	-	-	-	-	-	-	-	-	-	-	1	1
-	-	-	-	-	-	-	-	-	-	-	-	-	-	-	-	-	-
-	-	-	-	-	-	-	-	-	-	-	-	-	-	-	-	1	1
-	-	-	-	-	-	-	-	-	-	-	-	-	-	-	-	-	-
-	-	-	-	-	-	-	-	-	-	-	-	-	-	-	35	12	47
-	-	-	-	-	-	2	1	3	-	-	-	-	-	-	7	3	10
1	-	1	-	-	-	4	1	5	-	-	-	5	-	5	293	104	397

nationalité brésilienne).

População estrangeira do Territorio do
Population étrangère de Territoire

PAIZES PAYS	Cruzeiro do Sul			Rio Branco			Senna Madureira				
	Homens Hommes	Mulheres Femmes	Total	Homens Hommes	Mulheres Femmes	Total	Homens Hommes	Mulheres Femmes	Total		
Europa..... Europe	Allemanha..... Allemagne	1	—	1	5	1	6	1	1	2	
	Austria..... Autriche	1	—	1	—	—	—	—	—	—	
	Belgica..... Belgique	—	—	—	—	—	—	—	—	—	
	Dinamarca..... Danemark	—	—	—	—	—	—	—	—	—	
	França..... France	5	—	5	2	1	3	7	—	7	
	Grecia..... Grèce	—	—	—	—	—	—	—	—	—	
	Hespanha..... Espagne	3	2	5	26	4	30	14	6	20	
	Hollanda..... Pays-Bas	—	—	—	—	—	—	—	—	—	
	Hungria..... Hongrie	—	—	—	—	—	—	—	—	—	
	Inglaterra..... Angleterre	—	2	2	4	1	5	1	—	1	
	Italia..... Italie	1	—	1	21	6	27	10	2	12	
	Polonia..... Pologne	—	—	—	—	—	—	—	—	—	
	Portugal..... Portugal	55	8	63	136	30	166	118	26	144	
	Russia..... Russie	—	—	—	—	—	—	1	—	1	
	Servia..... Serbie	—	—	—	—	—	—	—	—	—	
	Suecia..... Suède	—	—	—	—	—	—	—	—	—	
	Suissa..... Suisse	—	—	—	—	—	—	2	—	2	
	Outros paizes..... Autres pays	—	—	—	—	1	1	—	—	—	
	America..... Amérique	Argentina..... Argentina	1	—	1	1	—	1	—	—	—
		Bolivia..... Bolivie	1	—	1	37	25	62	—	—	—
Canadá..... Canada		—	—	—	—	—	—	—	—	—	
Chile..... Chili		—	—	—	1	—	1	1	—	1	
Cuba..... Cuba		—	—	—	—	—	—	—	—	—	
Estados Unidos..... États-Unis		1	—	1	1	—	1	1	—	1	
Mexico..... Mexique		—	—	—	—	—	—	—	1	1	
Paraguay..... Paraguay		1	—	1	—	—	—	—	—	—	
Perú..... Pérou		38	37	75	149	93	242	696	371	1.067	
Uruguay..... Uruguay		—	—	—	—	—	—	—	—	—	
Venezuela..... Vénézuéla		—	—	—	2	—	2	1	—	1	
Outros paizes..... Autres pays		42	20	62	12	9	21	21	4	25	
Asia..... Asie		Japão..... Japon	—	—	—	4	—	4	1	—	1
	Turquia Asiatica..... Turquie-Asiatique	28	4	32	135	7	142	138	17	155	
Paizes diversos ou indeterminados..... Pays divers ou indéterminés	6	1	7	13	1	14	3	—	3		
TOTAL DE ESTRANGEIROS (*)..... TOTAL D'ÉTRANGERS	184	74	258	549	179	728	1.016	428	1.444		

(*) Inclusive os estrangeiros que adoptaram a nacionalidade brasileira. (Y compris les étrangers qui ont adopté la

Acre, segundo a nacionalidade e o sexo

d'Acre, d'après la nationalité et le sexe

Villa Seabra			Xapury			Total		
Homens Hommes	Mulheres Femmes	Total Total	Hom. Homes	Mulheres Femmes	Total Total	Homens Hommes	Mulheres Femmes	Total Total
—	—	—	1	—	1	8	2	10
—	—	—	—	—	—	1	—	1
—	—	—	—	—	—	—	—	—
—	—	—	—	—	—	—	—	—
1	—	1	1	—	1	16	1	17
—	—	—	2	—	2	2	—	2
4	1	5	29	8	37	76	21	97
—	—	—	—	—	—	—	—	—
—	—	—	—	—	—	—	—	—
1	—	1	—	—	—	6	3	9
2	—	2	13	1	14	47	9	56
—	—	—	—	—	—	—	—	—
78	9	87	57	14	171	544	87	631
—	—	—	—	—	—	1	—	1
—	—	—	—	—	—	—	—	—
—	—	—	—	—	—	—	—	—
—	—	—	—	1	1	2	1	3
—	—	—	—	3	3	—	4	4
—	—	—	—	1	1	2	1	3
3	1	4	56	66	132	107	92	199
—	—	—	—	—	—	—	—	—
—	—	—	1	—	1	3	—	3
—	—	—	—	1	1	—	1	1
1	—	1	—	—	—	4	—	4
—	—	—	—	—	—	—	1	1
1	—	1	—	—	—	2	—	2
38	35	73	11	71	182	1.032	607	1.639
—	—	—	—	—	—	—	—	—
—	—	—	—	—	—	3	—	3
6	—	6	13	9	22	94	42	136
—	—	—	21	—	21	26	—	26
52	1	53	215	30	245	568	59	627
2	—	2	4	1	5	28	3	31
189	47	236	634	206	840	2.572	934	3.506

nationalité brésilienne).

ERRATA

Paginas	Columnas	Linhas	Em lugar de:	Leia-se :
54	1	—	Estados	Municipios
130	2	8	Qurtel	Quartel
152	»	27	Jacuntinga	Jacutinga
170	»	18	Barbacena	Barcarena
240	7	10	23.249	23.248
247	10	20	40.270	40.273
267	»	3	1.741	2.741
373	1	4	Jaguaripe	Jaguaribe
402	11	5	—	9
459	1	7	Caicara	Caiçara
467	7	1	—	5
468	11	2	—	1
489	»	5	26	29
507	7	1	98	96
527	1	7	Atitaia	Atibaia

INDICE
TABLE DES MATIÈRES

INDICE

TABLE DES MATIÈRES

INTRODUÇÃO

	PAGS.
População do Brazil.....	III
População de facto e de direito.....	III — VIII
População do Brazil segundo varios censos.....	VIII — X
Crescimento da população.....	X — XV
Densidade da população.....	XV — XIX
Divisão municipal e distribuição por municípios da população do Brazil.....	XIX — XXI
População por sexos.....	XXI — XXV
População por estado civil.....	XXV — LX
População por nacionalidade.....	LXI — XC

QUADROS CENSITARIOS

Sexo e estado civil

População dos Estados do Brazil, segundo o sexo e o estado civil.....	4 — 5
População do Districto Federal, segundo o sexo e o estado civil.....	6 — 7
População das Capitales dos Estados do Brazil, segundo o sexo e o estado civil	8 — 9
População dos municípios de cada um dos Estados do Brazil, segundo o sexo e o estado civil :	
Estado de Alagoás.....	10 — 15
» do Amazonas.....	16 — 25
» da Bahia.....	26 — 57
» do Ceará.....	56 — 77
» » Espirito Santo.....	78 — 85
» de Goyaz.....	86 — 95
» do Maranhão.....	94 — 111
» de Matto Grosso.....	110 — 113
» » Minas Geraes.....	114 — 167
» do Pará.....	168 — 175
» da Parahyba do Norte.....	176 — 183
» do Paraná.....	182 — 191
» de Pernambuco.....	192 — 209
» do Piauhy.....	208 — 211
» » Rio de Janeiro.....	210 — 227
» » Rio Grande do Norte.....	226 — 229
» » Rio Grande do Sul.....	228 — 255
» de Santa Catharina.....	254 — 265
» » São Paulo.....	264 — 295
» » Sergipe.....	294 — 297
Territorio do Acre.....	296 — 297

Nacionalidade

População dos Estados do Brazil, segundo a nacionalidade, o sexo e o estado civil...	300 — 303
População do Districto Federal, segundo a nacionalidade, o sexo e o estado civil..	304 — 307
População das Capitales dos Estados do Brazil, segundo a nacionalidade, o sexo e o estado civil.....	308 — 311

INTRODUCTION

	PAGS.
Population du Brésil.....	III
Population de fait et de droit.....	III — VIII
Population du Brésil d'après diverses enquêtes.....	VIII — X
Accroissement de la population.....	X — XV
Densité de la population.....	XV — XIX
Division municipale et distribution par municipes de la population du Brésil.....	XIX — XXI
Population d'après les sexes.....	XXI — XXV
Population d'après l'état civil.....	XXV — LX
Population d'après la nationalité....	LXI — XC

TABLEAUX CENSITAIRES

Sexe et état civil

Population des États du Brésil, d'après le sexe et l'état civil.....	4 — 5
Population du District Fédéral, d'après le sexe et l'état civil.....	6 — 7
Population des Capitales des États du Brésil, d'après le sexe et l'état civil.....	8 — 9
Population des municipes de chaque État du Brésil, d'après le sexe et l'état civil:	
État de Alagoás.....	10 — 15
» » Amazonas.....	16 — 25
» » Bahia.....	26 — 57
» » Ceará.....	56 — 77
» » Espirito Santo.....	78 — 85
» » Goyaz.....	86 — 95
» » Maranhão.....	94 — 111
» » Matto Grosso.....	110 — 113
» » Minas Geraes.....	114 — 167
» » Pará.....	168 — 175
» » Parahyba do Norte.....	176 — 183
» » Paraná.....	182 — 191
» » Pernambuco.....	192 — 209
» » Piauhy.....	208 — 211
» » Rio de Janeiro.....	210 — 227
» » Rio Grande do Norte.....	226 — 229
» » Rio Grande do Sul.....	228 — 255
» » Santa Catharina.....	254 — 265
» » São Paulo.....	264 — 295
» » Sergipe.....	294 — 297
Territoire d'Acre.....	296 — 297

Nationalité

Population des États du Brésil, d'après la nationalité, le sexe et l'état civil.....	300 — 303
Population du District Fédéral, d'après la nationalité, le sexe et l'état civil.....	304 — 307
Population des Capitales des États du Brésil, d'après la nationalité, le sexe et l'état civil.....	308 — 311

	PAGS.		PAGS.
População estrangeira dos Estados do Brazil, segundo a nacionalidade e o sexo	312 — 317	Population étrangère des États du Brésil, d'après la nationalité et le sexe.....	312 — 317
População estrangeira do Districto Federal, segundo a nacionalidade e o sexo	318 — 325	Population étrangère du District Fédéral, d'après la nationalité et le sexe.....	318 — 325
População estrangeira das Capitães dos Estados do Brazil, segundo a nacionalidade e o sexo.....	326 — 331	Population étrangère des Capitales des États du Brésil, d'après la nationalité et le sexe.....	326 — 331
População dos municípios de cada um dos Estados do Brazil, segundo a nacionalidade e o sexo :		Population des municipes de chaque État du Brésil, d'après la nationalité et le sexe:	
Estado de Alagôas.....	332 — 336	État de Alagôas.....	332 — 336
» do Amazonas.....	336 — 343	» » Amazonas.....	336 — 343
» da Bahia.....	344 — 367	» » Bahia.....	344 — 367
» do Ceará.....	367 — 382	» » Ceará.....	367 — 382
» do Espírito Santo.....	383 — 389	» » Espírito Santo.....	383 — 389
» de Goyaz.....	389 — 395	» » Goyaz.....	389 — 395
» do Maranhão.....	396 — 407	» » Maranhão.....	396 — 407
» de Matto Grosso.....	408 — 409	» » Matto Grosso.....	408 — 409
» do Pará.....	410 — 452	» » Minas Geraes.....	410 — 452
» da Parahyba do Norte.....	453 — 458	» » Pará.....	553 — 458
» do Paraná.....	458 — 463	» » Parahyba do Norte.....	458 — 463
» de Pernambuco.....	464 — 469	» » Paraná.....	464 — 469
» do Piauí.....	470 — 482	» » Pernambuco.....	470 — 482
» do Rio de Janeiro.....	483 — 484	» » Piauí.....	483 — 484
» do Rio Grande do Norte.....	485 — 496	» » Rio de Janeiro.....	485 — 496
» do Rio Grande do Sul.....	497 — 498	» » Rio Grande do Norte.....	497 — 498
» de Santa Catharina.....	499 — 518	» » Rio Grande do Sul.....	499 — 518
» do São Paulo.....	519 — 526	» » Santa Catharina.....	519 — 526
» do Sergipe.....	526 — 547	» » São Paulo.....	526 — 547
Território do Acre.....	548 — 549	» » Sergipe.....	548 — 549
População estrangeira do Estado de Alagôas, segundo a nacionalidade e o sexo	549	Territoire d'Acre.....	549 —
População estrangeira do Estado do Amazonas, segundo a nacionalidade e o sexo	550 — 559	Population étrangère de l'État de Alagôas, d'après la nationalité et le sexe.....	550 — 559
População estrangeira do Estado da Bahia, segundo a nacionalidade e o sexo.....	560 — 567	Population étrangère de l'État de Amazonas, d'après la nationalité et le sexe	560 — 567
População estrangeira do Estado do Ceará, segundo a nacionalidade e o sexo.....	568 — 601	Population étrangère de l'État de Bahia, d'après la nationalité et le sexe.....	568 — 601
População estrangeira do Estado do Espírito Santo, segundo a nacionalidade e o sexo.....	602 — 623	Population étrangère de l'État de Ceará, d'après la nationalité et le sexe.....	602 — 623
População estrangeira do Estado de Goyaz, segundo a nacionalidade e o sexo.....	624 — 631	Population étrangère de l'État de Espírito Santo, d'après la nationalité et le sexe.....	624 — 631
População estrangeira do Estado do Maranhão, segundo a nacionalidade e o sexo	632 — 643	Population étrangère de l'État de Goyaz, d'après la nationalité et le sexe.....	632 — 643
População estrangeira do Estado de Matto Grosso, segundo a nacionalidade e o sexo.....	644 — 659	Population étrangère de l'État de Maranhão, d'après la nationalité et le sexe	644 — 659
População estrangeira do Estado de Minas Geraes, segundo a nacionalidade e o sexo.....	660 — 665	Population étrangère de l'État de Matto Grosso, d'après la nationalité et le sexe.....	660 — 665
População estrangeira do Estado do Pará, segundo a nacionalidade e o sexo.....	666 — 709	Population étrangère de l'État de Minas Geraes, d'après la nationalité et le sexe.....	666 — 709
População estrangeira do Estado da Parahyba do Norte, segundo a nacionalidade e o sexo.....	710 — 723	Population étrangère de l'État de Pará, d'après la nationalité et le sexe.....	710 — 723
População estrangeira do Estado do Paraná, segundo a nacionalidade e o sexo.....	724 — 733	Population étrangère de l'État de Parahyba do Norte, d'après la nationalité et le sexe.....	724 — 733
População estrangeira do Estado de Pernambuco, segundo a nacionalidade e o sexo.....	734 — 745	Population étrangère de l'État de Paraná, d'après la nationalité et le sexe.....	734 — 745
População estrangeira do Estado do Piauí, segundo a nacionalidade e o sexo.....	746 — 759	Population étrangère de l'État de Pernambuco, d'après la nationalité et le sexe.....	746 — 759
População estrangeira do Estado do Rio de Janeiro, segundo a nacionalidade e o sexo.....	760 — 769	Population étrangère de l'État de Piauí, d'après la nationalité et le sexe.....	760 — 769
	770 — 781	Population étrangère de l'État de Rio de Janeiro, d'après la nationalité et le sexe.....	770 — 781

	PAGS.		PAGS.
População estrangeira do Estado do Rio Grande do Norte, segundo a nacionalidade e o sexo.....	782 — 791	Population étrangère de l'État de Rio Grande do Norte, d'après la nationalité et le sexe.....	782 — 791
População estrangeira do Estado do Rio Grande do Sul, segundo a nacionalidade e o sexo.....	792 — 809	Population étrangère de l'État de Rio Grande do Sul, d'après la nationalité et le sexe.....	792 — 809
População estrangeira do Estado de Santa Catharina, segundo a nacionalidade e o sexo.....	810 — 817	Population étrangère de l'État de Santa Catharina, d'après la nationalité et le sexe.....	810 — 817
População estrangeira do Estado de São Paulo, segundo a nacionalidade e o sexo.....	818 — 867	Population étrangère de l'État de São Paulo, d'après la nationalité et le sexe.....	818 — 867
População estrangeira do Estado de Sergipe, segundo a nacionalidade e o sexo.....	868 — 875	Population étrangère de l'État de Sergipe, d'après la nationalité et le sexe.....	868 — 875
População estrangeira do Territorio do Acre, segundo a nacionalidade e o sexo.....	876 — 877	Population étrangère du Territoire d'Acre, d'après la nationalité et le sexe.....	876 — 877