


QUADROS CENSITARIOS
TABLEAUX CENSITAIRES





Cachoeira do Mundahú. Santa Luzia do Norte — Estado de Alagôas



Cachoeira de Paulo Affonso. Agua Branca — Estado de Alagôas



SEXO E ESTADO CIVIL

SEXE ET ÉTAT CIVIL

População dos Estados do
Population des États du

ESTADOS, DISTRICTO FEDERAL E TERRITORIO ÉTATS, DISTRICT FÉDÉRAL ET TERRITOIRE	HOMENS HOMMES				Total Total
	Soiteiros Célibataires	Casados Mariés	Viuuos Veufs	Estado civil ignorado État civil inconnu	
Alagoas.....	338.713	125.705	13.489	1.396	4
Amazonas.....	151.660	38.178	6.140	224	15
Bahia.....	1.268.854	335.961	37.940	3.349	1.6
Ceará.....	466.165	155.849	14.299	1.205	6
Districto Federal.....	404.176	171.575	18.316	4.240	5
Espirito Santo.....	166.111	62.221	5.544	1.057	2
Goyaz.....	186.150	66.432	5.944	1.012	2
Maranhão.....	329.553	88.297	10.226	683	4
Matto Grosso.....	103.047	26.763	2.813	523	1
Minas Gemes.....	2.074.695	830.613	72.791	3.707	2.9
Pará.....	391.410	94.783	15.644	850	5
Parahyba do Norte.....	350.525	107.219	10.544	292	4
Paraná.....	238.210	106.948	8.864	504	3
Pernambuco.....	771.716	252.705	29.602	1.290	1.0
Piauhy.....	226.260	69.128	7.283	514	5
Rio de Janeiro.....	572.397	192.612	23.983	2.318	7
Rio Grande do Norte.....	186.905	67.267	5.949	657	7
Rio Grande do Sul.....	784.693	293.113	22.225	3.955	1.
Santa Catharina.....	234.882	97.402	6.780	648	1
São Paulo.....	1.565.749	749.452	60.120	6.419	2.
Sergipe.....	166.792	54.727	6.448	88	1
Territorio do Acre.....	44.397	11.793	2.015	125	1
BRAZIL.....	11.023.060	3.998.743	386.959	35.056	15.

5952 L 48

Segundo o sexo e o estado civil

d'après le sexe et l'état civil

MULHERES FEMMES					TOTAL TOTAL				
Solteiras Célibataires	Casadas Mariées	Viuvas Veuves	Estado civil ignorado État civil inconnu	Total Total	Solteiras Célibataires	Casadas Mariées	Viuvas Veufs	Estado civil ignorado État civil inconnu	Total Total
16.085	124.508	35.514	1.338	499.445	676.798	250.213	49.003	2.734	978.748
2.561	34.646	9.625	132	166.964	274.221	72.824	15.765	356	363.166
5.597	329.036	90.755	2.973	1.688.361	2.534.451	664.997	128.695	6.322	3.334.465
8.819	153.331	48.791	769	681.710	944.984	309.180	63.090	1.974	1.319.228
0.287	153.351	64.539	1.389	559.566	744.463	324.926	82.855	5.629	1.157.873
0.160	59.097	12.244	894	222.395	316.271	121.318	17.788	1.951	457.328
9.475	64.619	17.385	902	252.381	355.625	131.051	23.329	1.914	511.919
3.798	87.118	24.110	552	445.578	663.351	175.415	34.336	1.235	874.337
2.002	24.998	5.991	475	113.466	185.049	51.761	8.804	998	246.612
3.098	815.817	194.610	2.843	2.906.368	3.967.793	1.646.430	267.401	6.550	5.888.174
1.030	89.079	30.083	628	480.320	752.440	183.862	45.727	1.478	983.507
6.623	104.802	30.812	289	492.526	707.148	212.021	41.356	581	961.106
1.086	103.094	17.688	317	331.185	448.296	210.042	26.552	821	685.711
1.615	245.651	83.017	1.239	1.099.522	1.541.331	498.356	112.619	2.529	2.154.835
1.462	67.599	19.243	514	305.818	444.722	136.727	26.526	1.028	609.003
1.421	184.104	52.686	1.850	768.061	1.101.818	376.716	76.669	4.168	1.559.371
1.537	65.716	16.616	488	276.357	380.442	132.983	22.565	1.145	537.135
1.137	288.473	58.960	3.157	1.078.727	1.512.830	581.586	81.185	7.112	2.182.713
1.599	95.068	17.787	577	329.031	450.481	192.470	24.567	1.225	668.743
1.667	730.632	137.525	4.624	2.210.448	2.903.416	1.480.084	197.645	11.043	4.592.188
1.657	54.531	16.628	133	249.009	344.449	109.318	23.076	221	477.064
1.611	9.754	1.642	42	34.049	67.008	21.547	3.657	167	92.379
1.327	3.885.084	986.251	26.125	15.191.787	21.317.387	7.883.827	1.373.210	61.181	30.635.605

População do Districto Federal

Population du District Fédéral

DISTRICTO FEDERAL DISTRICT FÉDÉRAL		HOMENS HOMMES						
		Solteiros Célibataires	Casados Mariés	Viuros Veufs	Estado civil ignorado État civil in- connu	Total Total		
População terrestre..... Population terrestre	Urbana..... Urbaine	Candelaria.....	1.947	726	85	5	2.763	
		Santa Rita.....	16.764	6.824	698	48	24.334	
		Sacramento.....	11.679	4.497	516	69	16.761	
		São José.....	11.866	5.081	531	120	17.598	
		Santo Antonio.....	18.782	7.986	915	100	27.783	
		Santa Thereza.....	2.590	1.209	114	1	3.914	
		Gloria.....	21.719	9.673	998	94	32.484	
		Lagôa.....	17.962	7.988	764	57	26.771	
		Gavea.....	5.387	2.299	231	45	7.962	
		Copacabana.....	6.725	3.425	268	22	10.440	
		Sant'Anna.....	14.775	7.502	710	22	23.009	
		Gambôa.....	18.762	8.915	966	58	28.701	
		Espirito Santo.....	26.256	11.524	1.231	84	39.095	
		São Christovão.....	19.357	8.732	952	216	29.257	
		Engenho Velho.....	15.876	6.923	669	24	23.492	
		Andarahy.....	26.293	11.906	1.085	72	39.356	
		Tijuca.....	3.694	1.642	194	10	5.540	
		Engenho Novo.....	12.961	6.005	645	38	19.649	
		Meyer.....	18.082	8.156	885	21	27.144	
		TOTAL.....	271.477	120.963	12.457	1.106	406.003	
Suburbana..... Suburbaine	Ilhas.....	Inhaúma.....	43.527	19.574	2.092	87	65.280	
		Irajá.....	36.486	14.052	1.592	116	52.246	
		Jacarépaguá.....	7.275	2.533	330	26	10.164	
		Campo Grande.....	19.468	6.471	750	175	26.864	
		Guaratiba.....	9.491	2.218	474	6	12.189	
		Santa Cruz.....	6.305	1.912	267	50	8.534	
		Paquetá.....	901	365	45	3	1.314	
			Governador.....	3.592	1.168	148	2	4.910
			Outras.....	515	251	20	—	786
		TOTAL.....	5.008	1.784	213	5	7.010	
	TOTAL.....	127.560	48.544	5.718	465	182.287		
TOTAL.....	399.037	169.507	18.175	1.571	588.250			
População marítima..... Population maritime		5.139	2.068	141	2.669	10.017		
Numero total de habitantes..... Nombre total des habitants		404.176	171.575	18.316	4.240	598.307		

ando o sexo e o estado civil

après le sexe et l'état civil

MULHERES FEMMES					TOTAL TOTAL				
Solteiras Célibataires	Casadas Mariées	Viúvas Veuves	Estado civil ignorado État civil in- connu	Total Total	Solteiros Célibataires	Casados Mariés	Viúvos Veufs	Estado civil ignorado État civil inconnu	Total Total
648	364	186	1	1.199	2.595	1.090	271	6	3.962
7.597	4.731	1.484	18	13.830	24.361	11.555	2.182	66	38.164
6.061	3.185	1.309	54	10.609	17.740	7.682	1.825	123	27.370
5.796	3.152	1.184	34	10.166	17.662	8.183	1.715	154	27.714
12.154	6.486	2.806	96	21.542	30.936	14.472	3.721	196	49.325
2.743	1.198	467	4	4.412	5.333	2.407	581	5	8.326
21.926	9.232	4.599	89	35.846	43.645	19.905	5.597	183	68.330
19.838	7.325	3.549	55	30.787	37.820	15.313	4.313	112	57.558
4.458	2.056	750	44	7.308	9.845	4.355	981	89	15.270
7.745	3.322	1.228	26	12.321	14.470	6.747	1.496	48	22.761
10.089	5.570	1.952	12	17.623	24.864	13.072	2.662	34	40.632
12.495	7.118	2.337	48	21.998	31.257	16.033	3.303	106	50.699
22.497	10.904	5.251	51	38.703	48.753	22.428	6.482	135	77.798
17.906	8.158	3.790	221	30.075	37.263	16.890	4.742	437	59.332
15.953	6.459	3.030	14	25.456	31.829	13.382	3.699	38	48.948
27.631	11.630	5.473	81	44.815	53.924	23.536	6.558	153	84.171
3.908	1.465	561	10	5.944	7.602	3.107	755	20	11.484
13.507	5.949	2.580	42	22.078	26.468	11.954	3.225	80	41.727
18.500	7.938	3.622	48	30.108	36.582	16.094	4.507	69	57.252
31.472	106.242	46.158	948	384.820	502.949	227.205	58.615	2.054	790.823
39.352	19.343	7.816	95	66.606	82.879	38.917	9.908	182	131.886
28.632	13.401	5.230	77	47.340	65.118	27.453	6.822	193	99.586
6.191	2.412	977	7	9.587	13.466	4.945	1.307	33	19.751
16.666	6.337	2.366	172	25.541	36.134	12.808	3.116	347	52.405
8.501	2.173	745	1	11.420	17.992	4.391	1.219	7	23.609
5.575	1.738	627	32	7.972	11.880	3.650	894	82	16.506
1.046	375	179	2	1.602	1.947	740	224	5	2.916
2.425	1.086	364	—	3.875	6.017	2.254	512	2	8.785
321	191	34	—	546	836	442	54	—	1.332
3.792	1.652	577	2	6.023	8.800	3.436	790	7	13.033
09.709	47.056	18.338	386	174.489	236.269	95.600	24.056	851	356.776
40.181	153.293	64.496	1.334	559.309	739.218	322.805	82.671	2.905	1.147.599
106	53	43	55	257	5.245	2.121	184	2.724	10.274
40.287	153.351	64.539	1.389	559.566	744.463	324.926	82.855	5.629	1.157.873

População das Capitais dos Estados

Population des Capitales des États

ESTADOS ÉTATS	CAPITAES CAPITALES	HOMENS HOMMES				Total Total
		Solteiros Célibataires	Casados Mariés	Viuros Veufs	Estado civil ignorado État civil inconnu	
Alagoas.....	Maceió.....	22.789	9.621	1.126	34	33.5
Amazonas.....	Manáos.....	28.380	9.518	1.222	161	39.2
Bahia.....	São Salvador.....	106.406	22.101	3.185	436	132.1
Ceará.....	Fortaleza.....	24.030	9.464	814	128	34.4
Espirito Santo.....	Victoria.....	7.739	2.649	307	39	10.7
Goyaz.....	Goyaz.....	7.453	2.738	286	17	10.4
Maranhão.....	São Luiz.....	19.318	4.447	536	98	24.3
Matto Grosso.....	Cuyabá.....	12.609	3.456	360	15	16.4
Minas Geraes.....	Bello Horizonte.....	18.616	7.851	543	51	27.0
Pará.....	Belém.....	87.018	27.530	3.893	288	118.7
Parahyba do Norte.....	Parahyba.....	17.848	6.270	768	19	24.9
Paraná.....	Curityba.....	27.326	12.486	894	82	40.7
Pernambuco.....	Recife.....	79.334	29.211	3.719	289	112.5
Piauhy.....	Therezina.....	20.818	5.978	723	33	27.5
Rio de Janeiro.....	Nictheroy.....	31.597	12.232	1.306	191	45.3
Rio Grande do Norte.....	Natal.....	9.146	4.119	314	173	13.7
Rio Grande do Sul.....	Porto Alegre.....	58.201	26.917	2.354	609	88.0
Santa Catharina.....	Florianopolis.....	12.941	5.938	585	2	19.4
São Paulo.....	São Paulo.....	187.530	97.826	6.601	2.050	294.0
Sergipe.....	Aracajú.....	11.545	4.422	464	—	16.43

il, segundo o sexo e o estado civil

sil, d'après le sexe et l'état civil

MULHERES FEMMES					TOTAL TOTAL				
Solteiras Célibataires	Casadas Mariées	Viúvas Veuves	Estado civil ignorado État civil inconnu	Total	Solteiras Célibataires	Casadas Mariées	Viúvas Veuves	Estado civil ignorado État civil inconnu	Total
26.383	9.949	4.229	35	40.596	49.172	19.570	5.355	69	74.166
25.319	8.035	2.963	96	36.413	53.699	17.553	4.195	257	75.704
117.387	21.929	11.592	386	151.294	223.793	44.030	14.777	822	283.422
29.050	9.828	5.127	95	44.100	53.080	19.292	5.941	223	78.536
7.758	2.393	948	33	11.132	15.497	5.042	1.255	72	21.866
7.095	2.593	1.027	14	10.729	14.548	5.331	1.313	31	21.223
22.037	4.326	2.132	35	28.530	41.355	8.773	2.668	133	52.929
12.501	3.407	1.329	1	17.238	25.110	6.863	1.689	16	33.678
17.778	8.017	2.690	17	28.502	36.394	15.868	3.233	68	55.563
82.268	24.734	10.464	207	117.673	169.286	52.264	14.357	495	236.402
18.940	6.328	2.786	31	28.085	36.788	12.598	3.554	50	52.990
23.964	11.282	2.903	49	38.198	51.290	23.768	3.797	131	78.986
82.520	28.865	14.698	207	126.290	161.854	58.076	18.417	496	238.843
21.713	5.935	2.270	30	29.948	42.531	11.913	2.993	63	57.500
25.474	10.798	4.467	173	40.912	57.071	23.030	5.773	364	86.238
10.879	4.196	1.716	153	16.944	20.025	8.315	2.030	326	30.696
55.092	26.460	9.105	525	91.182	113.293	53.377	11.459	1.134	179.263
13.602	5.944	2.322	4	21.872	26.543	11.882	2.907	6	41.338
166.275	95.142	21.794	1.815	285.026	353.805	192.968	28.395	3.865	579.033
14.179	4.650	2.179	1	21.009	25.724	9.072	2.643	1	37.440

População dos municípios de cada um dos

Population des municipes de chaque

MUNICIPIOS MUNICIPES	DISTRICTOS DISTRICTS	HOMENS HOMMES				
		Solteiros Célibataires	Casados Mariés	Viúvos Veufs	Estado civil ignorado État civil inconnu	Total Total
ESTADO						
Agua Branca.....	Agua Branca.....	6.630	2.802	193	20	9.645
Alagôas.....	Alagôas.....	6.567	2.440	314	2	9.323
Anadia.....	Anadia.....	6.221	2.423	210	4	8.858
	Mar Vermelho.....	5.608	2.638	246	4	8.496
	Tanque d'Arêa.....	6.050	1.818	168	6	8.042
	TOTAL.....	17.879	6.879	624	14	25.396
Atalaia.....	Atalaia.....	24.555	8.075	1.102	13	33.745
Bello Monte.....	Bello Monte.....	1.633	744	89	—	2.466
	2º Districto.....	960	480	27	1	1.468
	TOTAL.....	2.593	1.224	116	1	3.934
Coruripe.....	Coruripe.....	4.799	1.319	200	1	6.319
	Posim.....	907	358	47	1	1.313
	TOTAL.....	5.706	1.677	247	2	7.632
Junqueiro.....	Junqueiro.....	3.395	1.370	112	4	4.881
Leopoldina.....	Leopoldina.....	5.256	1.748	215	3	7.222
	São Bernardo.....	3.574	1.249	160	3	4.986
	TOTAL.....	8.830	2.997	375	6	12.208
Limoeiro.....	Limoeiro.....	3.388	691	96	1	4.176
	Arapiraca.....	3.096	1.126	58	—	4.280
	Canna Brava.....	4.089	1.163	106	—	5.358
	TOTAL.....	10.573	2.980	260	1	13.814
Maceió.....	Maceió.....	11.505	5.220	554	26	17.305
	Jaraguá.....	5.277	2.562	276	7	8.122
	Bebedouro.....	2.436	905	130	—	3.471
	Meirim.....	3.571	934	166	1	4.672
	TOTAL.....	22.789	9.621	1.126	34	33.570
Maragoggy.....	Maragoggy.....	3.108	1.264	111	4	4.487
	Barra Grande.....	1.371	552	98	—	2.021
	Japarutaba.....	1.049	379	56	—	1.484
	TOTAL.....	5.528	2.195	265	4	7.992
Muricy.....	Muricy.....	10.848	4.225	367	3	15.443
	Branquinha.....	3.068	755	107	1	3.931
	TOTAL.....	13.916	4.980	474	4	19.374

o Brazil, segundo o sexo e o estado civil

ésil, d'après le sexe et l'état civil

MULHERES FEMMES					TOTAL TOTAL				
Solteiras Célibataires	Casadas Mariées	Viúvas Veuves	Estado civil ignorado État civil inconnu	Total Total	Solteiros Célibataires	Casados Mariés	Viúvos Veufs	Estado civil ignorado État civil inconnu	Total Total
201	2.796	704	15	10.716	13.831	5.598	897	35	20.361
6.429	2.273	787	4	9.493	12.996	4.713	1.101	6	18.816
6.195	2.381	571	12	9.159	12.416	4.804	781	16	18.017
6.598	2.322	607	1	8.528	11.206	4.960	853	5	17.024
6.765	1.883	415	4	8.067	11.815	3.701	583	10	16.109
6.558	6.586	1.593	17	25.754	35.437	13.465	2.217	31	51.150
6.538	7.771	1.968	13	30.290	45.093	15.846	3.070	26	64.035
6.678	735	162	—	2.575	3.311	1.479	251	—	5.041
6.049	486	71	2	1.608	2.009	966	98	3	3.076
6.727	1.221	233	2	4.183	5.320	2.445	349	3	8.117
6.759	1.330	581	3	6.673	9.558	2.649	781	4	12.992
6.868	343	109	—	1.320	1.775	701	156	1	2.633
6.627	1.673	690	3	7.993	11.333	3.350	937	5	15.625
6.488	1.392	331	1	5.212	6.883	2.762	443	5	10.093
6.680	1.838	430	15	7.963	10.936	3.586	645	18	15.185
6.209	1.258	307	—	4.774	6.783	2.507	467	3	9.760
6.889	3.096	737	15	12.737	17.719	6.093	1.112	21	24.945
6.435	687	209	1	4.332	6.823	1.378	305	2	8.508
6.967	1.103	259	1	4.330	6.063	2.229	317	1	8.610
6.685	1.036	356	2	6.079	8.774	2.199	462	2	11.437
6.087	2.826	824	4	14.741	21.660	5.806	1.084	5	28.555
6.705	5.332	2.476	26	21.539	25.210	10.552	3.030	52	38.844
6.042	2.611	1.019	5	9.677	11.319	5.173	1.295	12	17.799
6.388	1.066	529	4	4.987	5.824	1.971	659	4	8.458
6.248	940	205	—	4.393	6.819	1.874	371	1	9.065
6.383	9.949	4.229	35	40.596	49.172	19.570	5.355	69	74.166
6.302	1.302	326	6	4.936	6.410	2.566	437	10	9.423
6.288	549	200	1	2.038	2.659	1.101	298	1	4.059
6.062	400	165	—	1.627	2.111	779	221	—	3.111
6.652	2.251	691	7	8.601	11.180	4.446	956	11	16.593
6.197	4.111	987	3	15.298	21.045	8.336	1.354	6	30.741
6.805	716	263	2	3.786	5.873	1.471	370	3	7.717
6.002	4.827	1.250	5	19.084	26.918	9.807	1.724	9	38.458

MOÇAS

População dos municípios de cada um dos

Population des municipes de chaque

MUNICIPIOS MUNICIPES	DISTRICTOS DISTRICTS	HOMENS HOMMES				Total Total
		Solteiros Célibataires	Casados Mariés	Vivos Veufs	Estado civil ignorado État civil inconnu	
ESTADO						
(CONTI						
Palmeira dos Indios.....	Palmeira dos Indios.....	6.621	2.673	206	2	9.502
	Caldeirão de Cima.....	2.186	748	47	7	2.988
	Cacimbinhas.....	1.957	637	57	—	2.651
	Olhos d'Agua.....	3.450	591	76	3	4.119
	TOTAL.....	14.214	4.649	386	12	19.261
Pão de Assucar.....	Pão de Assucar.....	5.437	2.308	192	10	7.947
	Limoeiro.....	1.667	733	66	2	2.468
	TOTAL.....	7.104	3.041	258	12	10.415
Parahyba.....	Parahyba.....	7.900	3.410	424	11	11.745
	Riachão.....	1.882	710	64	1	2.657
	TOTAL.....	9.782	4.120	488	12	14.402
Passo de Camaragibe.....	Passo de Camaragibe.....	1.855	928	113	—	2.896
	Matriz de Camaragibe.....	2.818	1.206	119	6	4.149
	Urucú.....	3.392	1.336	143	—	4.871
	TOTAL.....	8.065	3.470	375	6	11.916
Paulo Affonso.....	Paulo Affonso.....	7.281	3.028	230	31	10.570
Penêdo.....	Penêdo.....	7.161	3.282	406	3	10.852
Piassabussú.....	Piassabussú.....	2.129	1.107	145	1	3.382
Pilar.....	Pilar.....	5.920	2.064	288	10	8.272
Piranhas.....	Piranhas.....	871	391	37	—	1.299
	Entre Montes.....	188	85	10	1	284
	TOTAL.....	1.059	476	47	1	1.583
Porto Calvo.....	Porto Calvo.....	4.713	1.543	247	—	6.503
	Jacuhype.....	2.399	723	152	1	3.275
	Jundiá.....	1.240	476	53	—	1.769
	TOTAL.....	8.352	2.742	452	1	11.547
Porto de Pedras.....	Porto de Pedras.....	4.163	1.251	283	—	5.697
	São Miguel dos Milagres.....	1.710	783	117	5	2.615
	TOTAL.....	5.873	2.034	400	5	8.312
Porto Real do Collegio.....	Porto Real do Collegio.....	4.187	1.688	196	1	6.072

do Brazil, segundo o sexo e o estado civil

Brésil, d'après le sexe et l'état civil

MULHERES FEMMES					TOTAL TOTAL				
Casadas Mariées	Vivvas Veuves	Estado civil ignorado État civil inconnu	Total Total	Solteiros Célibataires	Casados Mariés	Vivves Veufs	Estado civil ignorado État civil inconnu	Total Total	
6.897	2.750	679	10.326	13.518	5.423	885	2	19.828	
2.063	763	153	2.985	4.249	1.511	200	13	5.973	
1.823	622	132	2.577	3.780	1.259	189	—	5.228	
3.301	575	244	4.122	6.751	1.166	320	5	8.242	
4.084	4.710	1.208	20.010	28.298	9.359	1.594	20	39.271	
5.888	2.346	582	8.830	11.325	4.654	774	24	16.777	
1.645	731	190	2.567	3.312	1.464	256	3	5.035	
7.533	3.077	772	11.397	14.637	6.118	1.030	27	21.812	
7.559	3.284	826	11.679	15.459	6.694	1.250	21	23.424	
1.822	709	144	2.677	3.704	1.419	208	3	5.334	
9.381	3.993	970	14.356	19.163	8.113	1.458	24	28.758	
2.709	925	313	3.947	4.564	1.853	426	—	6.843	
2.456	1.270	321	4.053	5.274	2.476	440	12	8.202	
3.251	1.313	277	4.841	6.643	2.649	420	—	9.712	
8.416	3.508	911	12.841	16.481	6.978	1.286	12	24.757	
7.337	3.017	574	10.946	14.618	6.045	804	49	21.516	
9.403	3.438	1.365	14.208	16.564	6.720	1.771	5	25.060	
2.423	1.098	412	3.933	4.552	2.205	557	1	7.315	
5.678	2.021	778	8.481	11.598	4.085	1.066	14	16.763	
997	417	108	1.523	1.868	808	145	1	2.822	
256	85	26	370	444	170	36	4	654	
1.253	502	134	1.893	2.312	978	181	5	3.476	
4.729	1.577	445	6.751	9.442	3.120	692	—	13.254	
2.273	598	200	3.072	4.672	1.321	352	2	6.347	
1.201	487	160	1.850	2.441	963	213	2	3.619	
8.203	2.662	805	11.673	16.555	5.404	1.257	4	23.220	
5.630	1.335	517	7.482	9.793	2.586	800	—	13.179	
1.933	797	273	3.008	3.643	1.580	390	10	5.623	
7.563	2.132	790	10.490	13.436	4.166	1.190	10	18.802	
4.447	1.692	550	6.690	8.634	3.380	746	2	12.762	

GÓAS

(SUITE)

População dos municípios de cada um do Estado

Population des municipes de chaque Etat

MUNICIPIOS MUNICIPES	DISTRICTOS DISTRICTS	HOMENS HOMMES				Total Total
		Solteiros Célibataires	Casados Mariés	Viuvs Veufs	Estado civil ignorado État civil inconnu	
ESTADO						
(CONTINUAÇÃO)						
Sant'Anna do Ipanema	Sant'Anna do Ipanema	8.897	2.377	238	14	11.626
	Poço das Trincheiras...	3.361	1.040	99	2	4.502
	Sertãozinho.....	1.667	521	39	6	2.233
	Maravilha.....	1.234	513	30	—	1.777
	TOTAL.....	15.159	4.451	406	22	20.038
Santa Luzia do Norte.....	Santa Luzia do Norte...	7.536	3.132	371	131	11.170
São Braz.....	São Braz.....	4.838	1.792	176	—	6.806
São José da Lage.....	São José da Lage.....	12.389	4.089	299	926	17.693
	Piquete.....	2.303	1.143	65	45	3.556
	Canastra.....	2.760	697	141	—	3.598
	TOTAL.....	17.452	5.929	505	971	24.857
São Luiz do Quitunde.....	São Luiz do Quitunde...	5.626	2.358	318	2	8.304
	Flecheiras.....	3.031	1.241	137	2	4.413
	TOTAL.....	8.657	3.599	455	4	12.715
São Miguel de Campos	São Miguel de Campos	6.362	2.341	290	2	8.995
	Barra de São Miguel...	696	384	40	3	1.123
	Campo Alegre.....	1.115	502	56	—	1.673
	Bocca da Matta.....	1.932	763	67	12	2.774
	TOTAL.....	10.105	3.990	453	17	14.565
Traipá.....	Traipá.....	3.171	1.480	129	3	4.783
	Bello Horizonte.....	1.933	762	95	2	2.792
	Lagôa da Canôa.....	1.546	703	63	5	2.317
	TOTAL.....	6.650	2.945	287	10	9.892
Triunpho.....	Triunpho.....	3.748	1.852	180	—	5.780
	Salomé.....	1.729	563	52	—	2.344
	TOTAL.....	5.477	2.415	232	—	8.124
União.....	União.....	12.946	4.598	421	14	17.979
	Mundahú Meirim.....	2.962	1.285	105	1	4.353
	São José do Bolão.....	4.853	1.526	177	1	6.557
	TOTAL.....	20.761	7.409	703	16	28.889
Viçosa.....	Viçosa.....	19.578	6.869	690	10	27.147
Victoria.....	Victoria.....	12.412	4.233	332	15	16.992
TOTAL DO ESTADO.....		338.713	125.705	13.489	1.396	479.303

do Brazil, segundo o sexo e o estado civil

brésil, d'après le sexe et l'état civil

MULHERES FEMMES					TOTAL TOTAL				
Solteiras Célibataires	Casadas Mariés	Viúvas Veufs	Estado civil ignorado État civil inconnu	Total Total	Solteiras Célibataires	Casadas Mariés	Viúvas Veufs	Estado civil ignorado État civil inconnu	Total Total
8.654	2.367	619	14	11.654	17.551	4.744	857	28	23.180
3.259	1.006	238	5	4.508	6.620	2.046	337	7	9.010
1.650	527	130	2	2.309	3.517	1.048	169	8	4.542
1.113	526	86	—	1.725	2.347	1.039	116	—	3.502
4.676	4.426	1.073	21	20.196	29.835	8.877	1.479	43	40.234
7.772	3.169	1.206	96	12.243	15.308	6.301	1.577	227	23.413
4.795	1.794	527	—	7.116	9.633	3.586	703	—	13.922
1.389	3.876	667	948	16.880	23.778	7.965	966	1.874	34.583
2.205	887	265	33	3.390	4.508	2.030	330	78	6.946
1.784	623	195	—	2.602	4.544	1.320	336	—	6.200
5.378	5.386	1.127	981	22.872	32.630	11.315	1.632	1.952	47.729
5.274	2.383	755	—	8.412	10.900	4.741	1.073	2	16.716
2.541	1.193	208	—	3.942	5.572	2.434	345	2	8.353
7.815	3.576	963	—	12.354	16.472	7.175	1.418	4	25.069
6.746	2.346	704	3	9.799	13.108	4.687	994	5	18.794
753	396	109	—	1.258	1.449	780	149	3	2.381
1.254	505	145	—	1.904	2.369	1.007	201	—	3.577
1.725	732	155	3	2.615	3.657	1.495	222	15	5.389
0.478	3.979	1.113	6	15.576	20.583	7.969	1.566	23	30.141
3.350	1.464	323	6	5.143	6.521	2.944	452	9	9.926
1.928	776	194	—	2.898	3.861	1.538	289	2	5.690
1.601	693	125	3	2.422	3.147	1.396	188	8	4.739
6.879	2.933	642	9	10.463	13.529	5.878	929	19	20.355
4.074	1.831	509	—	6.414	7.822	3.683	689	—	12.194
1.716	561	143	—	2.420	3.445	1.124	195	—	4.764
5.790	2.392	652	—	8.834	11.267	4.807	884	—	16.958
0.484	4.602	1.075	6	16.167	23.430	9.200	1.496	20	34.146
3.118	1.289	344	—	4.751	6.080	2.574	449	1	9.104
4.569	1.531	486	1	6.587	9.422	3.057	663	2	13.144
0.171	7.422	1.905	7	27.505	33.932	14.831	2.608	23	56.394
0.839	6.766	2.032	6	28.643	39.417	13.635	2.722	16	55.790
2.190	4.154	968	13	17.325	24.602	8.387	1.300	28	34.317
3.085	124.508	35.514	1.338	499.445	676.798	250.213	49.003	2.734	978.748

População dos municípios de cada um do Es

Population des municipes de chaqu

MUNICIPIOS MUNICIPES	DISTRICTOS DISTRICTS	HOMENS HOMMES				
		Solteiros Célibataires	Casados Mariés	Vivos Veufs	Estado civil ignorado État civil inconnu	Total Tot
Barcellos.....	Barcellos.....	497	124	36	—	57
	Thomar.....	421	70	31	—	2
	S. Joaquim.....	682	76	20	—	8
	TOTAL.....	1.600	270	87	—	17
Barreirinha.....	Barreirinha.....	2.690	368	73	—	31
Benjamin Constant.....	Benjamin Constant....	2.262	579	78	2	21
	Colon.....	559	105	30	—	1
	Sentinella.....	632	124	55	—	1
	Curuçá.....	573	124	28	—	1
	Campo Alegre.....	611	129	27	2	1
	TOTAL.....	4.637	1.061	218	4	5
Bôa Vista do Rio Branco..	Bôa Vista do Rio Branco	3.175	745	108	4	4
Borba.....	Borba.....	1.678	333	73	—	2
	2º Districto.....	1.322	207	17	1	1
	3º ".....	203	28	7	—	
	4º ".....	808	98	18	—	
	5º ".....	780	142	13	—	
	6º ".....	721	143	12	—	
	7º ".....	658	160	28	—	
	8º ".....	606	114	11	—	
	9º ".....	509	65	13	—	
	10 ".....	652	83	26	—	
		TOTAL.....	7.967	1.373	218	1
Canutama.....	Tambaqui.....	293	64	31	—	
	Itatuba.....	228	87	26	—	
	Paxiúba.....	595	229	29	—	
	Nova Olinda.....	539	140	27	—	
	Porto Alegre.....	283	83	14	—	
	Nova Experiencia.....	327	73	24	—	
	Canutama.....	873	233	70	—	1
	Assaytuba.....	746	230	50	—	1
		TOTAL.....	3.884	1.139	271	—
Carauary.....	Carauary.....	1.083	332	59	—	1
	Juruá-Puca.....	385	141	41	—	
	Marary.....	933	308	64	—	1

ESTAD D

do Brazil, segundo o sexo e o estado civil

Brésil, d'après le sexe et l'état civil

MULHERES FEMMES					TOTAL TOTAL				
Solteiras Célibataires	Casadas Mariées	Viuvas Veuves	Estado civil ignorado État civil inconnu	Total Total	Solteiros Célibataires	Casados Mariés	Viuvos Veufs	Estado civil ignorado État civil inconnu	Total Total
355	116	46	—	518	853	240	82	—	1.175
320	64	29	—	413	741	134	60	—	935
528	68	24	—	620	1.210	144	44	—	1.398
1.204	243	99	—	1.551	2.804	513	186	—	3.503
2.749	348	132	—	3.229	5.439	716	205	—	6.360
1.736	543	142	1	2.422	3.998	1.127	220	3	5.348
273	86	10	—	369	832	191	40	—	1.063
275	113	28	—	416	907	237	83	—	1.227
318	120	20	—	458	921	244	48	—	1.213
436	123	20	—	579	1.047	252	47	2	1.348
3.068	990	220	1	4.279	7.705	2.051	458	5	10.199
2.313	671	204	—	3.392	5.653	1.416	312	8	7.424
1.493	304	82	—	1.879	3.171	637	155	—	3.963
1.361	204	37	—	1.602	2.633	411	54	1	3.149
163	29	10	—	207	371	57	17	—	445
617	82	30	—	729	1.425	180	48	—	1.653
794	143	42	—	979	1.574	255	55	—	1.914
665	135	35	—	835	1.386	278	47	—	1.711
455	144	32	—	631	1.143	304	60	—	1.507
261	92	12	—	365	867	205	23	—	1.096
200	53	14	—	267	709	118	27	—	854
203	60	14	—	277	855	143	40	—	1.038
6.217	1.246	305	—	7.771	14.194	2.619	536	1	17.330
135	55	24	—	214	473	122	55	—	655
192	73	18	—	283	420	165	44	—	629
470	225	71	—	766	1.065	454	100	—	1.619
357	135	47	1	540	896	275	74	1	1.246
205	86	25	—	316	483	169	39	—	696
256	65	33	—	354	533	138	57	—	778
656	223	43	—	922	1.529	456	118	—	2.103
541	214	70	—	825	1.287	444	120	—	1.851
2.862	1.084	336	1	4.283	6.746	2.223	607	1	9.577
672	328	47	—	1.047	1.755	660	106	—	2.521
171	119	21	—	311	556	260	62	—	878
429	241	26	—	696	1.362	549	90	—	2.001

População dos municípios de cada um dos

Population des municipes de chaque

MUNICIPIOS MUNICIPES	DISTRICTOS DISTRICTS	HOMENS HOMMES				
		Solteiros Célibataires	Casados Mariés	Vivos Veufs	Estado civil ignorado État civil inconnu	Total Total
ESTADO						
(CONTI						
Carauary.....	Manichy.....	629	178	16	—	8
	Palermo.....	807	302	34	—	1.1
	TOTAL.....	3.837	1.261	214	—	5.3
Coary.....	Coary.....	1.503	419	106	—	2.0
	Cmará.....	736	194	32	1	9
	Barro Alto.....	458	152	19	—	6
	Copiá.....	694	206	30	—	9
	Peoriny.....	516	193	35	—	7
	TOTAL.....	3.917	1.164	222	1	5.3
Codajás.....	Codajas.....	1.533	474	98	—	2.1
	Badajós.....	407	130	28	—	5
	Anary.....	874	266	35	—	1.17
	Anamá.....	761	252	40	—	1.05
	TOTAL.....	3.575	1.122	201	—	4.89
Floriano Peixoto.....	Floriano Peixoto.....	1.932	527	96	—	2.55
	Canto Escuro.....	613	177	28	—	81
	Bocca do Acre.....	979	296	48	—	1.32
	Santa Appolonia.....	817	178	40	—	1.03
	Liège.....	899	246	34	—	1.17
	Bôa Esperança.....	851	267	29	—	1.14
	TOTAL.....	6.091	1.691	275	—	8.05
Fonte-Bôa.....	Foute Bôa.....	2.259	352	103	—	2.71
	Uará.....	844	201	53	1	1.095
	Foz do Jutahy.....	952	215	52	11	1.23
	Parniso.....	273	98	13	—	384
	Curuena.....	344	89	22	1	456
	TOTAL.....	4.672	955	243	13	5.883
Humaytá.....	Humaytá.....	931	335	50	—	1.316
	Mirary.....	636	190	32	1	859
	Tres Casas.....	1.613	436	94	—	2.143
	Missão de S. Francisco	1.406	410	106	1	1.923
	Foz do Rio Javary.....	515	173	36	—	724
	TOTAL.....	5.101	1.544	318	2	6.965

o Brazil, segundo o sexo e o estado civil

ésil, d'après le sexe et l'état civil

MULHERES FEMMES					TOTAL TOTAL				
Casadas Mariées	Viuvas Veuves	Estado civil ignorado État civil inconnu	Total	Total	Solteiros Célibataires	Casados Mariés	Viuvos Veufs	Estado civil ignorado État civil inconnu	Total

ZONAS

(SUITE)

254	162	15	—	431	883	346	31	—	1.254
567	289	28	—	884	1.374	591	62	—	2.027
073	1.139	137	—	3.369	5.930	2.400	351	—	8.681
130	360	134	—	1.624	2.643	779	240	—	3.662
621	180	48	1	850	1.357	374	80	2	1.813
420	147	35	—	602	878	299	54	—	1.231
472	188	36	—	696	1.166	394	66	—	1.626
377	185	50	—	612	893	378	85	—	1.356
020	1.060	303	1	4.384	6.937	2.224	525	2	9.688
327	444	109	—	1.880	2.860	918	207	—	3.985
270	127	34	—	431	677	257	62	—	996
846	268	79	—	1.193	1.720	534	114	—	2.368
653	241	80	—	974	1.414	493	120	—	2.027
096	1.080	302	—	4.478	6.671	2.202	503	—	9.376
128	484	123	—	1.735	3.060	1.011	219	—	4.290
424	176	29	—	629	1.037	353	57	—	1.447
667	284	65	—	1.016	1.646	580	113	—	2.339
501	149	43	—	693	1.318	327	83	—	1.728
587	223	35	—	845	1.486	469	69	—	2.024
474	235	33	—	742	1.325	502	62	—	1.889
781	1.551	328	—	5.660	9.872	3.242	603	—	13.717
741	337	90	—	2.168	4.000	689	193	—	4.882
647	182	51	1	881	1.491	383	104	2	1.980
736	196	72	—	1.004	1.688	411	124	11	2.234
162	86	17	—	265	435	184	30	—	649
163	73	12	—	248	507	162	34	1	704
449	874	242	1	4.566	8.121	1.829	485	14	10.449
666	247	67	—	980	1.597	582	117	—	2.296
491	176	43	1	711	1.127	366	75	2	1.570
349	432	102	—	1.833	2.962	868	196	—	4.026
066	383	116	—	1.570	2.472	798	222	1	3.493
434	158	38	—	630	949	331	74	—	1.354
006	1.401	366	1	5.774	9.107	2.945	684	3	12.739

População dos municípios de cada um dos
Population des municípios de chaque

MUNICIPIOS MUNICIPES	DISTRICTOS DISTRICTS	HOMENS HOMMES				
		Solteiros Célibataires	Casados Mariés	Viuvas Veufs	Estado civil ignorado État civil inconnu	Total Total
ESTADO						
(CONT)						
Itacoatiara..	Itacoatiara.....	3.448	792	209	10	4.459
	Piratiniga.....	630	126	23	—	779
	Amatary.....	764	241	22	—	1.027
	Cururuzinho.....	356	73	8	—	437
	Apipica.....	489	66	7	—	562
	Inuaussá.....	467	106	10	—	583
	Caapirauga.....	273	98	5	1	377
	Castello.....	261	82	8	—	351
	Lago do Soars.....	299	73	5	—	377
	TOTAL.....	6.987	1.662	197	11	8.857
Labrea.....	Labrea.....	672	281	34	1	988
	Providencia.....	513	166	14	—	693
	Cachoeira.....	986	339	37	—	1.362
	Guicibã.....	794	222	28	—	1.044
	Caçadná.....	1.200	417	56	—	1.673
	Vera Cruz.....	636	183	25	—	844
	Bocca do Inahiny.....	552	182	22	—	756
	Xingú.....	1.532	375	88	1	2.000
	Fortaleza.....	687	163	23	—	873
	TOTAL.....	7.572	2.323	332	2	10.229
Manacapuru.....	Manacapuru.....	2.506	575	86	1	3.168
	Manaquiry.....	672	265	31	—	968
	Terra Preta.....	605	182	52	—	839
	Campinas.....	879	271	35	—	1.185
	Ayapuá.....	1.312	304	79	—	1.695
		TOTAL.....	5.974	1.597	283	1
Mauãos.....	Mauãos (1).....	15.642	5.978	703	42	22.365
	29 Districto (2).....	381	114	11	—	506
	39 " (3).....	12.357	3.426	518	119	16.420
		TOTAL.....	28.380	9.518	1.232	161
Manicoré.....	Uruá.....	932	191	18	—	1.141
	Matupery.....	915	234	35	—	1.184
	Manicoré.....	817	289	35	—	1.141

(1) Cidade. (2) Bahia do Rio Negro. (3) Parte rural.

do Brasil, segundo o sexo e o estado civil

du Brésil, d'après le sexe et l'état civil

MULHERES FEMMES					TOTAL TOTAL				
Idades Années	Casadas Mariées	Vieras Veuves	Estado civil ignorado État civil inconnu	Total Total	Solteiros Célibataires	Casados Mariés	Vivos Veufs	Estado civil ignorado État civil inconnu	Total Total

ZONAS

(SUITE)

5.329	787	318	6	4.440	6.777	1.579	427	16	8.799
579	121	41	1	742	1.209	247	64	1	1.521
712	250	55	—	1.017	1.476	491	77	—	2.044
354	74	17	—	475	740	147	25	—	912
458	61	25	—	544	947	127	32	—	1.106
473	88	11	—	572	940	194	21	—	1.155
478	66	2	—	546	751	164	7	1	923
239	71	13	—	323	500	153	21	—	674
234	82	10	—	326	533	160	15	—	708
6.836	1.600	492	7	8.955	13.873	3.262	689	18	17.842
513	259	62	—	839	1.190	540	96	1	1.827
337	152	24	—	513	850	318	38	—	1.206
585	285	53	—	923	1.571	624	90	—	2.255
403	206	28	—	637	1.197	428	56	—	1.681
739	365	65	—	1.169	1.939	782	121	—	2.842
474	177	32	—	683	1.110	360	57	—	1.527
401	176	39	—	616	953	358	61	—	1.372
733	331	55	—	1.119	2.265	706	143	1	3.115
238	145	17	—	400	925	308	45	—	1.278
4.428	2.096	375	—	6.899	12.000	4.424	707	2	17.133
2.225	536	223	1	2.988	4.734	1.111	309	2	6.156
559	258	52	—	899	1.261	523	53	—	1.867
496	174	46	—	716	1.101	356	98	—	1.555
803	276	55	—	1.134	1.682	547	91	—	2.320
972	257	86	—	1.345	2.284	591	165	—	3.040
5.038	1.531	462	1	7.032	11.062	3.128	746	2	14.938
14.666	4.892	2.194	22	21.774	30.308	10.870	2.897	64	44.139
168	82	10	—	260	549	196	21	—	766
10.485	3.061	759	74	14.379	22.842	6.487	1.277	193	30.799
25.319	8.035	2.963	96	36.413	53.699	17.553	4.195	257	75.704
734	139	44	—	917	1.666	330	62	—	2.058
841	232	57	—	1.130	1.756	466	92	—	2.314
780	289	73	—	1.142	1.597	578	108	—	2.283

População dos municípios de cada um dos Estados

Population des municipes de chaque Etat

MUNICIPIOS MUNICIPES	DISTRICTOS DISTRICTS	HOMENS HOMMES				
		Solteiros Célibataires	Casados Mariés	Vivos Veufs	Estado civil ignorado État civil inconnu	Total Total
ESTADOS						
(CONTINUAÇÃO)						
Manicoré.....	Capanã.....	1.245	301	66	—	1.612
	Curuçá.....	762	139	29	—	930
	Uruapiara.....	1.101	259	45	—	1.405
	Carapanatuba.....	861	224	46	—	1.131
	TOTAL.....	6.633	1.637	274	—	8.544
Maués.....	1º Districto.....	408	115	20	—	543
	2º ".....	1.405	227	42	—	1.674
	3º ".....	428	50	1	—	479
	4º ".....	473	86	11	—	570
	5º ".....	1.097	175	34	—	1.306
	6º ".....	615	57	9	—	781
	7º ".....	460	85	14	—	559
	TOTAL.....	4.958	795	131	—	5.884
Moura.....	Moura.....	152	46	8	1	207
	Cachoeira.....	82	25	10	—	117
	Carvoeiro.....	121	43	16	—	180
	Sororóca.....	280	60	28	—	368
	TOTAL.....	635	174	62	1	872
Parintins.....	Parintins.....	4.308	893	96	—	5.297
	Nhamundá.....	2.194	433	36	—	2.663
	TOTAL.....	6.502	1.326	132	—	7.960
Porto Velho.....	Porto Velho.....	1.877	490	80	—	2.447
	Fortaleza.....	754	125	35	—	914
	TOTAL.....	2.631	615	115	—	3.361
São Felipe.....	São Felipe.....	1.264	419	49	1	1.733
	Rivaliza.....	1.843	505	50	1	2.399
	Liberdade.....	1.901	614	80	1	2.596
	Foz do Embira.....	1.605	306	56	—	1.967
	Acarahú.....	711	202	32	—	945
	TOTAL.....	7.324	2.046	267	3	9.640

do Brazil, segundo o sexo e o estado civil

Brésil, d'après le sexe et l'état civil

MULHERES FEMMES					TOTAL TOTAL				
Solteiras Célibataires	Casadas Mariées	Vivas Veuves	Estado civil ignorado État civil inconnu	Total Total	Solteiras Célibataires	Casadas Mariées	Vivas Veufs	Estado civil ignorado État civil inconnu	Total Total

ZONAS

(SUITE)

1.064	299	80	—	1.443	2.309	600	146	—	3.055
655	142	42	—	839	1.417	281	71	—	1.769
965	249	63	—	1.277	2.066	503	108	—	2.682
735	206	63	—	1.004	1.596	430	109	—	2.135
5.774	1.556	422	—	7.752	12.407	3.193	696	—	16.296
462	108	22	—	592	942	223	42	—	1.207
1.368	211	69	—	1.648	2.773	438	111	—	3.322
429	47	10	—	486	857	97	11	—	965
441	77	8	—	526	914	163	19	—	1.096
1.047	166	63	—	1.276	2.144	341	97	—	2.582
600	59	31	—	690	1.215	116	40	—	1.371
337	81	21	—	439	797	166	35	—	998
4.684	749	224	—	5.657	9.642	1.544	355	—	11.541
97	47	20	—	164	249	93	28	1	371
65	22	4	—	91	147	47	14	—	208
64	41	10	—	115	185	84	26	—	295
173	59	16	—	248	453	119	44	—	616
399	169	50	—	618	1.034	343	112	1	1.490
4.412	867	223	—	5.502	8.720	1.760	319	—	10.799
2.106	422	78	—	2.606	4.300	855	114	—	5.269
6.518	1.289	301	—	8.108	13.020	2.615	433	—	16.068
1.008	373	124	—	1.505	2.885	863	204	—	3.952
312	91	36	—	439	1.066	216	71	—	1.353
1.320	464	160	—	1.944	3.951	1.079	275	—	5.305
821	369	51	1	1.242	2.085	783	100	2	2.975
1.059	485	48	1	1.593	2.902	990	98	2	3.992
1.239	576	61	—	1.876	3.140	1.190	141	1	4.472
916	292	43	—	1.256	2.521	598	104	—	3.223
424	179	28	—	631	1.135	381	60	—	1.576
1.459	1.901	236	2	6.598	11.783	3.947	503	5	16.235

População dos municípios de cada um dos

Population des municipes de chaque

MUNICIPIOS MUNICIPES	DISTRICTOS DISTRICTS	HOMENS HOMMES					Total Total
		Solteiros Célibataires	Casados Mariés	Vivos Veufs	Estado civil ignorado État civil inconnu		
							ESTADO (CO)
São Gabriel.....	São Gabriel.....	755	36	8	—		
	Nova Bella Vista.....	5.179	11	24	2	3	
	São José.....	579	296	48	—	1	
	Santa Isabel.....	956	53	11	—	2	
	São Felipe.....	2.063	17	53	1	3	
	TOTAL.....	7.562	443	144	3	8	
São Paulo de Olivença.....	São Paulo de Olivença.....	1.251	296	38	—	1	
	Bom Vista.....	1.125	175	20	—	1	
	Santa Rita.....	360	67	9	—	1	
	Maturá.....	1.419	226	35	—	1	
	Tonautins.....	1.292	225	38	—	1	
	TOTAL.....	5.477	992	140	—	6	
Silves.....	Silves.....	345	66	14	—	4	
	29 Districto.....	486	77	12	—	5	
	30 ".....	75	29	2	2	1	
	49 ".....	197	33	6	—	2	
	59 ".....	319	72	3	1	3	
	TOTAL.....	1.425	277	37	3	17	
Teffé.....	Caiaubó.....	952	262	37	—	12	
	Teffé.....	1.091	218	50	13	13	
	Caigára.....	1.057	266	52	1	13	
	Uariny.....	419	131	23	—	5	
	Jubará.....	327	89	17	—	4	
	Santa Fé de Japurá.....	415	111	9	—	5	
	Jauató.....	911	305	28	—	12	
	TOTAL.....	5.152	1.352	216	14	67	
Urucará.....	Urucará.....	571	197	30	—	1	
	29 Districto.....	372	61	28	—	4	
	39 ".....	220	53	10	—	2	
		TOTAL.....	1.463	311	68	—	18
Urucurituba.....	Urucurituba.....	1.806	382	61	—	22	
TOTAL DO ESTADO.....		151.660	38.178	6.140	224	1962	

o Brazil, segundo o sexo e o estado civil

ésil, d'après le sexe et l'état civil

MULHERES FEMMES					TOTAL TOTAL				
Solteiras Célibataires	Casadas Mariées	Viuvas Veuves	Estado civil ignorado État civil inconnu	Total Total	Solteiros Célibataires	Casados Mariés	Viuvas Veufs	Estado civil ignorado État civil inconnu	Total Total

ZONAS

(PIX)

710	34	18	—	762	1.495	70	26	—	1.591
612	10	13	—	2.640	5.791	21	42	2	5.856
482	298	52	—	832	1.061	594	100	—	1.755
073	63	13	—	1.154	2.029	146	29	—	2.204
793	15	62	—	1.870	3.856	32	115	1	4.004
670	420	165	—	7.255	14.232	863	312	3	15.410
970	264	50	—	1.284	2.251	560	85	—	2.899
984	171	35	—	1.190	2.109	345	55	—	2.510
321	58	19	—	398	681	125	28	—	834
130	180	50	—	1.360	2.549	406	85	—	3.040
115	212	52	—	1.379	2.407	440	90	—	2.937
1.520	885	206	—	5.611	9.997	1.877	346	—	12.220
349	64	24	1	438	697	130	38	1	866
507	79	33	—	619	993	156	45	—	1.194
89	28	3	1	121	167	57	5	3	232
178	40	15	—	233	375	73	21	—	469
298	68	10	1	377	617	140	13	2	772
1.421	279	85	3	1.788	2.849	555	122	6	3.533
803	252	44	1	1.100	1.755	514	81	1	2.351
835	199	100	11	1.145	1.926	417	150	24	2.517
865	267	62	1	1.195	1.932	533	114	2	2.581
344	133	20	—	497	763	264	43	—	1.070
207	87	11	—	305	534	176	28	—	738
264	100	11	—	375	679	211	20	—	910
645	281	50	—	976	1.556	586	73	—	2.220
3.963	1.319	298	13	5.593	9.145	2.701	514	27	12.387
801	187	50	—	1.038	1.672	384	80	—	2.136
300	55	29	1	385	672	116	57	1	846
209	44	17	—	270	429	97	27	—	553
1.310	286	96	1	1.693	2.773	597	164	1	3.535
1.744	375	110	—	2.229	3.550	757	171	—	4.478
2.561	34.646	9.625	132	166.964	274.221	72.824	15.765	356	363.166

População dos municípios de cada um dos

Population des municipes de chaqu

MUNICIPIOS MUNICIPES	DISTRICTOS DISTRICTS	HOMENS HOMMES					Total Total
		Solteiros Célibataires	Casados Mariés	Vivos Veufs	Estado civil ignorado État civil inconnu		
Abrantes.....	Abrantes.....	1.359	233	16	—	1.608	
	Santo Amaro do Ipitanga....	1.526	170	20	—	1.716	
	Monte Gordo.....	2.237	522	78	5	2.842	
	Camansary.....	1.824	358	60	2	2.244	
	TOTAL.....	6.946	1.283	174	7	8.410	
Affonso Penna.....	Affonso Penna.....	4.229	921	154	—	5.304	
	Commercio.....	3.329	576	83	1	3.989	
	Sant'Anna do Rio da Dona....	3.279	646	94	30	4.049	
	Sururú.....	3.660	781	161	7	4.609	
	TOTAL.....	14.497	2.924	492	38	17.951	
Alagoinhas.....	Alagoinhas.....	4.118	1.438	164	10	5.730	
	Egreja Nova.....	3.286	962	164	8	4.420	
	Aramary.....	1.890	667	98	1	2.656	
	Riacho da Guia.....	1.743	390	83	1	2.217	
	Araçás.....	1.395	611	110	6	2.122	
TOTAL.....	12.437	4.068	619	26	17.130		
Alcobaça.....	Alcobaça.....	2.850	972	113	4	3.939	
Amargosa.....	Amargosa.....	4.526	1.294	185	5	6.010	
	Ribeirão.....	1.038	364	28	—	1.430	
	Corta Mão.....	1.049	169	38	—	1.256	
	Tartaruga.....	1.491	494	42	4	2.031	
	Corrente.....	3.178	713	124	2	4.017	
	Brejões.....	3.045	740	102	1	3.888	
	Veados (Triunpho)....	1.375	242	36	—	1.653	
	TOTAL.....	15.702	4.016	555	12	20.285	
Amparo.....	Amparo.....	1.803	565	60	—	2.428	
	Barrocas, Baixa Grande e Novo Amparo.....	1.323	343	44	—	1.710	
	TOTAL.....	3.126	908	104	—	4.138	
Andarahy.....	Andarahy.....	2.208	493	92	1	2.794	
	Chique-Chique.....	1.504	383	62	5	1.954	
	TOTAL.....	3.712	876	154	6	4.748	
Angical.....	Angical.....	4.377	1.394	128	5	5.904	
	Brejo-Velho.....	2.387	883	56	4	3.330	
	TOTAL.....	6.764	2.277	184	9	9.234	

EST

o Brazil, segundo o sexo e o estado civil

ésil, d'après le sexe et l'état civil

MULHERES FEMMES					TOTAL TOTAL				
Casadas Mariées	Vivas Veuves	Estado civil ignorado État civil inconnu	Total Total	Solteiras Célibataires	Casadas Mariés	Vivas Veufs	Estado civil ignorado État civil inconnu	Total Total	

AMAHIA

411	194	22	—	1.627	2.770	427	38	—	3.235
504	140	61	1	1.706	3.030	310	81	1	3.422
339	476	125	6	2.946	4.576	998	203	11	5.788
848	337	120	1	2.306	3.672	695	180	3	4.550
102	1.147	328	8	8.585	14.048	2.430	502	15	16.995
661	922	314	1	5.898	8.890	1.843	468	1	11.202
505	539	188	6	4.238	6.834	1.115	271	7	8.227
984	647	200	43	4.874	7.263	1.293	294	73	8.923
898	766	288	11	4.963	7.558	1.547	449	18	9.572
048	2.874	990	61	19.973	30.545	5.798	1.482	99	37.924
155	1.445	637	19	7.256	9.273	2.883	801	29	12.986
417	930	347	7	4.701	6.703	1.892	511	15	9.121
227	668	199	2	3.096	4.117	1.335	297	3	5.752
750	380	131	2	2.263	3.498	770	214	3	4.485
389	624	138	4	2.155	2.784	1.235	248	10	4.277
938	4.047	1.452	34	19.471	26.375	8.115	2.071	60	36.621
899	952	277	1	4.129	5.749	1.924	390	5	8.068
110	1.304	497	2	6.913	9.636	2.598	682	7	12.923
100	343	77	—	1.520	2.138	707	105	—	2.950
157	174	95	—	1.426	2.206	343	133	—	2.682
582	473	125	—	2.180	3.073	967	167	4	4.211
166	718	240	2	4.126	6.344	1.431	364	4	8.143
299	708	196	1	4.204	6.344	1.448	298	2	8.092
329	229	62	1	1.621	2.704	471	98	1	3.274
743	3.949	1.292	6	21.990	32.445	7.965	1.847	18	42.275
916	560	142	—	2.618	3.719	1.125	202	—	5.046
293	360	64	—	1.717	2.616	703	108	—	3.427
209	920	206	—	4.335	6.335	1.823	310	—	8.473
118	520	188	1	2.827	4.326	1.013	280	2	5.621
240	342	126	2	1.710	2.744	725	188	7	3.664
358	862	314	3	4.537	7.070	1.738	468	9	9.285
447	1.379	317	14	6.157	8.824	2.773	445	19	12.061
250	864	212	1	3.327	4.637	1.747	268	5	6.657
597	2.243	529	15	9.484	13.461	4.520	713	24	18.718

População dos municípios de cada um do Estado

Population des municipes de chaque Etat

MUNICIPIOS MUNICIPES	DISTRICTOS DISTRICTS	HOMENS HOMMES					TOTAL
		Solteiros Célibataires	Casados Mariés	Viuos Veufs	Estado civil ignorado État civil inconnu	TOTAL	
Aracy.....	Aracy.....	2.468	787	40	—	3.295	
Aratulype.....	Aratulype.....	2.502	464	80	7	3.053	
Arcia.....	Areia.....	4.524	1.404	139	1	5.968	
	Riachão.....	1.207	400	56	2	1.665	
	Volta do Rio (Sapucaia).....	1.707	483	47	7	2.244	
	Santa Ignez.....	7.744	1.897	248	—	9.889	
	Caldeirão.....	6.776	1.558	156	27	8.517	
	Jaguaquara.....	5.730	1.646	138	5	7.519	
	TOTAL.....	27.683	7.388	734	42	35.847	
Baixa Grande.....	Baixa Grande.....	4.993	1.004	243	6	6.246	
Barracão.....	Barracão.....	4.848	1.373	136	1	6.358	
Barra do Rio de Contas.....	Barra do Rio de Contas.....	3.626	774	139	1	4.540	
	Faisqueira.....	6.959	1.526	238	13	8.736	
	TOTAL.....	10.615	2.300	377	14	13.306	
Barra do Rio Grande.....	Barra.....	4.549	960	167	11	5.687	
	Icatú.....	2.227	780	62	—	3.069	
	Burity.....	1.424	467	53	—	1.944	
	Igarahy.....	1.528	235	53	2	1.818	
	TOTAL.....	9.728	2.442	340	13	12.523	
Barreiras.....	Barreiras.....	5.351	1.895*	184	23	7.453	
	Sant'Anna.....	1.822	352	31	4	2.209	
	São Desiderio.....	1.836	787	48	2	2.673	
	Varzeas.....	1.830	656	20	1	2.507	
	TOTAL.....	10.839	3.690	283	30	14.842	
Belmonte.....	Belmonte.....	7.153	1.781	290	37	9.261	
	Cachoeirinha.....	1.083	296	55	—	1.434	
	TOTAL.....	8.236	2.077	346	37	10.696	
Bomfim.....	Bomfim.....	8.418	3.298	306	4	12.026	
	Jaguarary.....	4.331	1.718	134	10	6.183	
	TOTAL.....	12.749	5.016	440	14	18.219	
Bon Jesus da Lapa.....	Bon Jesus da Lapa.....	3.643	1.024	150	32	4.849	
	Sítio do Matto.....	1.831	550	48	2	2.431	
	TOTAL.....	5.474	1.574	198	34	7.280	

ESTADISTICA
(CONTINUA)

o Brazil, segundo o sexo e o estado civil

ésil, d'après le sexe et l'état civil

MULHERES FEMMES					TOTAL TOTAL				
Casadas Mariés	Vivvas Veufs	Estado civil ignorado État civil inconnu	Total	Total	Solteiros Célibataires	Casados Mariés	Vivvos Veufs	Estado civil ignorado État civil inconnu	Total

BAHIA

SUITE

383	792	118	—	3.293	4.851	1.579	158	—	6.588
005	462	178	2	3.647	5.907	926	258	9	7.100
482	1.361	373	2	6.218	9.006	2.765	512	3	12.286
261	414	102	4	1.781	2.468	814	158	6	3.446
630	481	98	11	2.220	3.337	964	145	18	4.464
415	1.847	482	—	9.744	15.159	3.744	730	—	19.673
934	1.541	210	30	7.715	12.710	3.099	366	57	16.232
057	1.607	347	7	7.018	10.787	3.283	485	12	14.547
779	7.251	1.612	54	34.696	53.467	14.639	2.396	96	70.598
529	986	246	1	5.762	9.522	1.990	489	7	12.008
490	1.327	355	1	6.133	9.298	2.700	491	2	12.491
754	670	248	—	3.672	6.380	1.414	337	1	5.212
709	1.356	304	3	7.372	12.698	2.832	542	16	16.138
463	2.026	552	3	11.044	19.078	4.326	929	17	24.350
156	990	526	12	6.684	9.705	1.950	693	23	12.371
162	773	203	2	3.140	4.389	1.553	265	2	6.209
303	461	104	—	1.868	2.727	928	162	—	3.317
585	239	89	—	1.913	3.113	474	142	2	3.731
205	2.463	922	14	13.605	19.914	4.905	1.262	27	26.128
659	1.942	632	18	8.251	11.010	3.837	816	41	15.704
878	334	98	4	2.314	3.700	686	129	8	4.523
371	652	168	—	3.191	4.207	1.439	216	2	5.864
711	658	139	2	2.510	3.541	1.314	159	3	5.017
619	3.586	1.037	24	16.266	22.458	7.276	1.310	54	31.108
413	1.704	528	13	7.658	12.566	3.485	818	50	16.919
965	307	74	6	1.352	2.048	603	130	6	2.787
378	2.011	602	19	9.010	14.614	4.088	948	56	19.706
734	3.247	930	1	12.912	17.152	6.545	1.236	5	24.978
388	1.702	285	11	6.386	8.719	3.420	419	21	12.579
122	4.945	1.215	12	19.298	25.871	9.965	1.655	26	37.517
909	899	398	31	5.247	7.552	1.923	548	63	10.086
180	276	124	1	1.581	3.011	826	172	3	4.012
039	1.175	522	32	6.818	10.563	2.749	720	66	14.098

População dos municípios de cada um dos Es

Population des municipes de chaqu

MUNICIPIOS MUNICIPES	DISTRICTOS DISTRICTS	HOMENS HOMMES				Total Total
		Solteiros Célibataires	Casados Mariés	Viuvas Veufs	Estado civil ignorado État civil inconnu	
Bom Jesus do Rio de Contas...	Bom Jesus do Rio de Contas...	3.139	1.193	103	—	
	Abaira.....	2.370	901	79	1	
	Catolés.....	746	353	24	—	
	Ypiranga.....	1.533	626	43	—	
	TOTAL.....	7.788	3.073	254	1	11
Bom Jesus dos Meiras...	Bom Jesus dos Meiras...	4.766	1.938	108	10	6
	Olhos d'Agua.....	917	472	19	—	1
	Gamelleira dos Machados.....	2.914	930	74	—	3
	TOTAL.....	8.597	3.360	201	10	12
Brotas de Macahubas...	Brotas de Macahubas...	5.780	1.251	149	25	7
	Chapada Velha.....	3.600	995	78	4	4
	Correute.....	2.550	760	115	1	3
	Fundão.....	2.264	355	68	5	2
	TOTAL.....	14.194	3.361	410	35	18
Cachoeira.....	Cachoeira.....	5.173	1.024	250	7	6
	Belém.....	2.203	295	59	—	2
	Conceição da Feira.....	3.416	881	96	1	4
	São Thiago do Iguape.....	3.742	335	56	—	4
	Sant' Estevão do Jacuhye.....	9.895	2.125	196	1	12
TOTAL.....	24.429	4.670	657	9	29	
Cachoeira d'Abbadia.....	Cachoeira d'Abbadia.....	2.980	466	74	2	3
Caculé.....	Caculé.....	2.737	833	60	—	3
	São Sebastião.....	1.882	619	53	6	2
	Rio do Antonio.....	2.434	526	28	1	2
	TOTAL.....	7.053	1.978	141	7	9
Caetitê.....	Caetitê.....	6.269	2.467	151	12	8
	Lagoa Real.....	2.044	545	47	2	2
	Bonito.....	1.521	714	40	—	2
	Barna Brava dos Caldeiras.....	2.623	857	34	1	3
	TOTAL.....	12.462	4.583	272	15	17
Camamú.....	Camamú.....	2.689	647	127	5	3
	Orojó.....	3.778	654	94	1	4
	Alfredo Martins.....	3.909	535	71	10	4
	Santa Cruz e Barcellos.....	717	179	38	—	9
	TOTAL.....	11.093	2.015	330	16	13

EST O
(CON

Brazil, segundo o sexo e o estado civil

Brasil, d'après le sexe et l'état civil

	MULHERES FEMMES				TOTAL TOTAL				
	Casadas Mariées	Vivvas Veuves	Estado civil ignorado État civil inconnu	Total Total	Solteiros Célibataires	Casados Mariés	Vivvos Veufs	Estado civil ignorado État civil inconnu	Total Total
250	1.138	305	—	4.693	6.389	2.331	413	—	9.133
73	896	216	1	3.586	4.843	1.797	295	2	6.937
70	336	73	1	1.280	1.616	689	97	1	2.403
23	638	84	—	2.245	3.056	1.264	127	—	4.447
16	3.008	678	2	11.804	15.904	6.081	932	3	22.920
70	1.988	278	12	7.118	9.636	3.916	386	22	13.960
77	455	42	—	1.374	1.794	927	61	—	2.782
87	930	166	1	3.884	5.701	1.860	240	1	7.802
34	3.343	486	13	12.376	17.131	6.703	687	23	24.544
65	1.167	291	7	6.230	10.545	2.418	440	32	13.435
81	976	181	7	4.045	6.481	1.971	259	11	8.722
08	734	154	1	3.497	5.158	1.494	269	2	6.923
17	334	197	2	2.750	4.481	689	265	7	5.442
71	3.211	823	17	16.522	26.665	6.572	1.233	52	34.522
36	1.066	498	8	8.408	12.009	2.090	748	15	14.862
41	304	173	—	2.718	4.444	599	232	—	5.275
05	857	250	1	4.913	7.221	1.738	346	2	9.307
13	320	96	—	3.929	7.255	655	152	—	8.062
30	2.113	503	1	12.247	19.525	4.248	699	2	24.474
25	4.660	1.520	10	32.215	50.454	9.330	2.177	19	61.980
78	373	176	1	4.028	6.458	839	250	3	7.530
89	839	210	—	3.838	5.526	1.672	270	—	7.468
55	643	98	5	2.701	3.837	1.262	151	11	5.261
29	514	113	2	3.058	4.863	1.040	141	3	6.047
73	1.996	421	7	9.597	14.226	3.974	562	14	18.776
56	2.450	583	13	10.002	13.225	4.917	734	25	18.901
82	534	114	1	2.731	4.126	1.079	161	3	5.369
14	757	150	—	2.421	3.035	1.471	190	—	4.696
17	874	199	1	3.691	5.245	1.731	233	2	7.211
69	4.615	1.046	15	18.845	25.631	9.198	1.318	30	36.177
35	611	182	1	3.629	5.524	1.258	309	6	7.097
02	635	137	1	3.875	6.880	1.289	231	2	8.402
62	524	132	13	4.031	7.271	1.059	203	23	8.556
81	150	59	1	1.091	1.598	329	97	1	2.025
80	1.920	510	16	12.626	21.273	3.935	840	32	26.080

População dos municípios de cada um do

Population des municipes de chaqu

MUNICIPIOS MUNICIPES	DISTRICTOS DISTRICTS	HOMENS HOMMES				Estado civil Estat civil inconnu	Tot
		Solteiros Célibataires	Casados Mariés	Viuvos Veufs			
Camisão.....	Camisão.....	6.791	2.099	190	7		
	Serra Preta.....	3.254	1.334	86	5		
	TOTAL.....	10.057	3.433	276	12		
Campo Formoso.....	Campo Formoso.....	6.307	2.536	190	4		
	Santa Ephygenia.....	5.080	1.291	115	—		
	Pindobassú.....	2.267	1.040	76	5		
	TOTAL.....	13.654	4.867	381	9		
Campo Largo.....	Campo Largo.....	1.880	692	76	5		
	Avahy do Brejo Grande	1.123	420	51	1		
	Carijaré.....	1.237	260	28	—		
	TOTAL.....	4.245	1.372	135	6		
Cannaveiras.....	Cannaveiras.....	7.433	1.979	283	1		
Capivary.....	Capivary.....	3.355	841	82	4		
Caravellas.....	Caravellas.....	3.526	1.037	158	30		
Carinhanha.....	Carinhanha.....	1.212	444	44	4		
	Alegre.....	1.914	760	49	—		
	Malhada.....	794	330	32	—		
	Côcos.....	2.138	832	72	1		
	Paratéca.....	661	179	22	5		
	TOTAL.....	6.749	2.545	219	10		
Castro Alves.....	Castro Alves.....	2.958	794	113	17		
	Sítio do Meio.....	3.375	982	124	2		
	Santo Antonio do Argoim.....	2.118	698	34	1		
	TOTAL.....	8.451	2.474	271	20		
Castrú.....	Castrú.....	849	275	46	—		
	Galeão.....	624	220	38	1		
	Morro de São Paulo.....	465	136	20	—		
	Velha Boipéba.....	476	113	11	—		
	TOTAL.....	2.414	764	115	1		

ESTAD
(CON)

o Brazil, segundo o sexo e o estado civil

ésil, d'après le sexe et l'état civil

MULHERES FEMMES					TOTAL TOTAL				
Solteiras Célibataires	Casadas Mariées	Viuvas Veuves	Estado civil ignorado État civil inconnu	Total Total	Solteiros Célibataires	Casados Mariés	Viuvas Veufs	Estado civil ignorado État civil inconnu	Total Total
4.430	2.054	360	6	9.870	14.243	4.153	550	13	18.959
1.657	1.338	203	4	5.202	6.921	2.672	289	9	9.891
1.107	3.392	563	10	15.072	21.164	6.825	839	22	28.850
1.161	2.485	470	2	9.118	12.468	5.021	660	6	18.155
1.650	1.290	331	1	6.272	9.730	2.581	446	1	12.758
1.918	1.034	166	6	3.124	4.135	2.074	242	11	6.512
1.729	4.809	967	9	18.514	26.383	9.676	1.348	18	37.425
1.377	676	190	2	3.245	4.257	1.368	266	7	5.898
1.012	415	85	—	1.512	2.140	835	116	1	3.092
1.174	268	53	—	1.495	2.411	528	81	—	3.020
1.563	1.359	328	2	6.252	8.808	2.731	463	8	12.010
1.589	1.854	465	2	8.910	14.022	3.833	748	3	18.606
1.273	827	221	1	4.322	6.628	1.668	303	5	8.604
1.530	1.030	325	30	4.915	7.356	2.067	483	60	9.966
1.291	450	113	—	1.854	2.503	894	157	4	3.558
1.789	714	130	1	2.634	3.733	1.474	179	1	5.387
1.017	348	89	2	1.456	1.811	678	121	2	2.612
1.216	829	176	1	3.222	4.354	1.661	248	2	6.265
1.739	169	60	2	970	1.400	348	82	7	1.837
1.052	2.510	568	6	10.136	13.801	5.055	787	16	19.659
1.526	802	296	6	4.630	6.484	1.596	409	23	8.512
1.527	958	236	1	4.722	6.902	1.940	360	3	9.205
1.972	689	112	5	2.778	4.090	1.387	146	6	5.629
1.025	2.449	644	12	12.130	17.476	4.923	915	32	23.346
1.811	276	68	1	1.156	1.660	571	114	1	2.346
1.539	215	34	—	808	1.183	435	72	1	1.691
1.424	122	40	—	586	889	258	60	—	1.207
1.489	91	38	—	618	965	204	49	—	1.218
1.283	704	180	1	3.168	4.697	1.468	295	2	6.462

População dos municípios de cada um do Estado

Population des municipes de chaqu Etat

MUNICIPIOS MUNICIPES	DISTRICTOS DISTRICTS	HOMENS HOMMES				Total Tot
		Solteiros Célibataires	Casados Mariés	Vivuos Veufs	Estado civil ignorado Etat civil incouuu	
Chique Chique.....	Chique Chique.....	1.237	515	61	3	1.816
	Mata-Fome.....	3.013	791	154	3	3.961
	Tiririca.....	1.808	539	71	—	2.418
	Pedras.....	1.656	348	71	1	2.076
	TOTAL.....	7.714	2.193	357	7	10.271
Chorrochó.....	Chorrochó.....	2.211	760	64	—	2.935
Cicero Dantas.....	Bom Conselho.....	1.311	416	32	4	1.763
	Antas.....	3.878	812	71	5	4.766
	Ilha.....	1.873	619	41	—	2.533
	São João de Fortaleza...	690	67	23	—	780
TOTAL.....	7.752	1.914	167	9	9.842	
Conceição do Coité.....	Conceição do Coité.....	4.598	1.723	84	5	6.410
	Valente.....	1.500	629	40	—	2.169
	TOTAL.....	6.098	2.352	124	5	8.579
Conde.....	Esplanada.....	3.453	1.208	136	2	4.799
	Conde.....	3.779	1.163	146	6	5.094
	Palame.....	1.980	697	55	—	2.732
	TOTAL.....	9.212	3.068	337	8	12.625
Condeúba.....	Condeúba.....	8.620	1.666	190	20	10.596
	Tremedal.....	4.535	517	59	—	5.111
	São João do Alípio.....	7.597	2.237	110	26	9.970
	Santa Rosa.....	2.837	1.142	48	4	4.029
	TOTAL.....	23.589	5.562	407	50	29.508
Conquista.....	Conquista.....	8.322	2.990	220	11	11.543
	Verruga.....	3.144	445	51	23	3.663
	Eneruzilhada.....	7.421	1.819	217	10	9.467
	Porto Santa Cruz.....	1.388	565	29	99	2.081
	Bello Campo.....	2.222	277	34	2	2.535
	São João da Villa Nova..	2.181	932	44	12	3.169
	Nova Lage do Gavião...	947	388	26	385	1.746
	Coquinhos.....	1.275	413	19	—	1.707
	José Gonçalves.....	6.070	1.340	135	12	7.557
	TOTAL.....	32.970	9.169	775	534	42.448

ESTAD
CON

do Brazil, segundo o sexo e o estado civil

recueil, d'après le sexe et l'état civil

MULHERES FEMMES					TOTAL TOTAL				
Idades âges	Casadas Mariées	Viúvas Veuves	Estado civil ignorado État civil inconnu	Total Total	Solteiros Célibataires	Casados Mariés	Vivos Veuufs	Estado civil ignorado État civil inconnu	Total Total
BAHIA									
(SUITE)									
1.299	541	239	1	2.080	2.536	1.056	300	4	3.895
2.413	711	210	—	3.334	5.426	1.502	364	3	7.295
1.728	499	93	—	2.320	3.536	1.038	164	—	4.738
1.345	333	143	10	1.831	3.001	681	214	11	3.907
6.765	2.034	685	11	9.565	14.499	4.277	1.042	18	19.836
2.505	770	187	1	3.463	4.716	1.530	251	1	6.498
1.387	389	108	4	1.888	2.693	805	140	8	3.651
3.596	787	178	5	4.566	7.474	1.599	249	10	9.332
1.857	614	106	2	2.609	3.760	1.233	147	2	5.142
713	67	34	—	814	1.403	134	57	—	1.594
7.553	1.857	426	11	9.877	15.335	3.771	593	20	19.719
4.777	1.684	276	1	6.738	9.375	3.407	360	6	13.148
1.435	633	61	1	2.130	2.935	1.262	101	1	4.299
5.212	2.317	337	2	8.868	12.310	4.669	461	7	17.447
3.859	1.205	371	8	5.443	7.312	2.413	507	10	10.242
4.263	1.142	377	13	5.795	8.042	2.305	523	19	10.889
2.227	647	179	2	3.055	4.207	1.344	234	2	5.787
0.349	2.994	927	23	14.293	19.561	6.062	1.264	31	26.918
8.790	1.670	547	17	11.024	17.410	3.336	737	37	21.520
4.360	506	198	1	5.065	8.895	1.023	257	1	10.176
7.780	2.212	398	16	10.406	15.377	4.449	508	42	20.376
2.852	1.152	182	8	4.194	5.689	2.294	230	12	8.225
3.782	5.540	1.325	42	30.689	47.371	11.102	1.732	92	60.297
7.662	2.978	515	6	11.161	15.964	5.968	735	17	22.704
2.790	434	170	27	3.421	5.934	879	221	50	7.084
5.839	1.767	455	14	8.075	13.260	3.586	672	24	17.542
1.360	573	81	95	2.109	2.748	1.138	110	194	4.190
2.099	281	69	1	2.450	4.321	558	103	3	4.985
2.190	932	117	11	3.250	4.371	1.864	161	23	6.419
856	388	47	331	1.622	1.803	776	73	716	3.368
1.309	410	58	—	1.777	2.584	823	77	—	3.484
5.136	1.286	270	13	6.705	11.206	2.626	405	25	14.262
9.241	9.049	1.782	498	40.570	62.211	18.218	2.557	1.052	84.038

População dos municípios de cada um dos
Population des municipes de chaque

ESTADOS ÉTATS	DISTRICTOS DISTRICTS	HOMENS HOMMES					Total Total
		Solteiros Célibataires	Casados Mariés	Vivos Veufs	Estado civil ignorado État civil inconnu		
							ESTA (CONTI
Coração de Maria.....	Coração de Maria.....	3.102	649	122	1	3.874	3.874
	São Simão.....	4.256	823	140	5	5.224	5.224
	TOTAL.....	7.358	1.472	262	6	9.100	9.100
Correntina.....	Correntina.....	6.268	1.246	104	5	7.623	7.623
Cruz das Almas.....	Cruz das Almas.....	4.338	1.008	138	14	5.498	5.498
	Sapé.....	1.911	253	50	2	2.116	2.116
	Baixa do Palmeira.....	1.614	320	56	4	1.994	1.994
	TOTAL.....	7.863	1.581	244	20	9.708	9.708
Cumbe.....	Cumbe.....	4.445	1.721	122	—	6.288	6.288
Curaçá.....	Curaçá.....	1.962	584	65	—	2.611	2.611
	Ibó.....	1.682	385	67	7	2.141	2.141
	Patamutê.....	1.175	394	24	—	1.593	1.593
	Barro Vermelho.....	1.212	421	36	—	1.669	1.669
	TOTAL.....	6.034	1.784	192	7	8.017	8.017
Dr. Seabra.....	Dr. Seabra.....	1.556	699	35	6	2.296	2.296
	Água de Réga.....	1.633	479	44	1	2.157	2.157
	Parnahyba.....	3.563	1.364	80	10	5.017	5.017
	Varzea.....	1.239	487	42	—	1.768	1.768
	Jatobá.....	2.555	755	53	2	3.365	3.365
	TOTAL.....	10.546	3.784	254	19	14.603	14.603
Entre Rios.....	Entre Rios.....	2.571	829	91	8	3.499	3.499
	Conceição.....	2.131	540	68	4	2.743	2.743
	Divina Pastora.....	1.503	383	97	—	1.983	1.983
	Combuhys.....	524	40	2	—	566	566
	Subahuma.....	1.656	70	35	—	1.761	1.761
	TOTAL.....	8.385	1.862	293	12	10.552	10.552
Feira de Sant'Anna.....	Feira de Sant'Anna.....	4.907	1.328	168	5	6.408	6.408
	Santa Barbara.....	4.037	1.333	84	—	5.454	5.454
	Bom Despacho.....	2.678	919	91	—	3.688	3.688
	São Vicente.....	1.830	331	35	1	2.197	2.197
	Bomfim.....	1.758	586	60	5	2.409	2.409
	Gamelleira.....	2.988	503	85	5	3.581	3.581
	São José das Itapororócas.....	3.857	1.037	82	—	4.976	4.976
	TOTAL.....	24.693	7.164	608	21	32.486	32.486

o Brazil, segundo o sexo e o estado civil

ésil, d'après le sexe et l'état civil

MULHERES FEMMES					TOTAL TOTAL				
Casadas Mariées	Viuvas Veuves	Estado civil ignorado État civil inconnu	Total Total	Solteiros Célibataires	Casadas Mariés	Viuvas Veufs	Estado civil ignorado État civil inconnu	Total Total	
3.465	652	277	—	4.394	6.567	1.301	399	1	8.268
3.942	805	247	5	4.999	8.198	1.628	387	10	10.223
7.407	1.457	524	5	9.393	14.765	2.929	786	11	18.491
5.051	1.234	412	18	7.715	12.319	2.480	516	23	15.338
4.678	991	324	8	6.001	9.016	1.999	462	22	11.499
2.080	248	113	2	2.443	3.991	501	163	4	4.659
1.626	311	120	1	2.058	3.240	631	176	5	4.052
3.384	1.550	557	11	10.502	16.247	3.131	801	31	20.210
4.616	1.714	272	—	6.602	9.061	3.435	394	—	12.890
1.974	588	185	—	2.747	3.936	1.172	250	—	5.358
1.714	389	173	4	2.280	3.396	774	240	11	4.421
1.130	395	73	—	1.598	2.308	789	97	—	3.194
1.349	418	91	—	1.858	2.561	839	127	—	3.527
6.167	1.790	522	4	8.483	12.201	3.574	714	11	16.500
1.343	660	97	5	2.105	2.899	1.359	132	11	4.401
1.560	485	72	1	2.118	3.193	964	116	2	4.275
3.204	1.348	205	9	4.766	6.767	2.712	285	19	9.783
1.201	493	116	—	1.810	2.440	980	158	—	3.578
2.410	746	178	4	3.338	4.965	1.501	231	6	6.703
9.718	3.732	663	19	14.137	20.264	7.516	922	38	28.740
2.865	808	229	5	3.907	5.436	1.637	320	13	7.406
2.274	515	141	1	2.931	4.405	1.055	209	5	5.674
1.703	374	124	—	2.201	3.206	757	221	—	4.184
1.265	30	1	—	1.296	1.789	70	3	—	1.862
1.906	77	40	—	2.023	3.562	147	75	—	3.784
10.013	1.804	535	6	12.358	18.393	3.666	825	18	22.910
6.178	1.328	564	1	8.071	11.085	2.656	732	6	14.479
4.529	1.358	250	—	6.137	8.566	2.691	334	—	11.591
2.790	922	170	—	3.882	5.468	1.841	261	—	7.570
1.881	348	108	1	2.338	3.711	679	143	2	4.535
1.961	546	114	—	2.621	3.719	1.132	174	5	5.030
3.040	496	155	2	3.693	6.028	999	240	7	7.274
3.802	1.025	220	—	5.047	7.659	2.062	302	—	10.023

BAHIA

(SUITE)

População dos municípios de cada um dos Estados

Population des municipes de chaque État

MUNICIPIOS MUNICIPES	DISTRICTOS DISTRICTS	HOMENS HOMMES					Total Total
		Solteiros Célibataires	Casados Mariés	Viuos Veufs	Estado civil ignorado État civil inconnu		
							ESTADOS UNIDOS (CONTINUAÇÃO)
Feira de Sant'Anna.....	Tanquinho.....	1.563	446	44	—	2.053	
	Humildes.....	3.314	322	85	1	3.722	
	Almas.....	1.731	642	58	1	2.432	
	TOTAL.....	28.663	7.447	792	18	36.920	
Gamelleira do Assuruá.....	Gamelleira do Assuruá.....	3.202	1.179	156	6	4.543	
	São José.....	1.081	471	26	1	1.579	
	TOTAL.....	4.283	1.650	182	7	6.122	
Geremoabo.....	Geremoabo.....	3.002	916	77	2	3.997	
	Rebedouro.....	1.872	299	31	—	2.202	
	Serra Negra.....	1.326	177	25	—	1.528	
	Varzea.....	498	44	10	—	552	
TOTAL.....	6.698	1.436	143	2	8.279		
Guanamby.....	Guanamby.....	2.764	1.178	82	1	4.025	
Guarany.....	Guarany.....	2.280	625	63	32	3.000	
	Carrapato.....	1.272	433	54	2	1.761	
	TOTAL.....	3.552	1.058	117	34	4.761	
Igrapiúna.....	Igrapiúna.....	1.879	353	110	3	2.345	
Ilhéos.....	Ilhéos.....	4.429	1.000	115	25	5.569	
	Aritaguá.....	1.583	262	34	—	1.879	
	Cachoeira de Itabúna.....	4.327	870	158	7	5.362	
	Castello Novo.....	1.422	284	38	10	1.754	
	Banco do Pedro.....	14.981	3.006	367	148	18.462	
	Pontal.....	1.507	488	65	4	2.064	
	TOTAL.....	28.249	5.910	777	194	35.130	
Inhambupe.....	Inhambupe (1).....	9.154	3.630	302	6	13.092	
	Aporá.....	2.174	774	68	—	3.016	
	TOTAL.....	11.328	4.404	370	6	16.108	
Irará.....	Irará.....	4.653	1.172	107	2	5.934	
	Bento Simões.....	1.346	324	49	2	1.721	
	Pedrao.....	2.561	779	126	1	3.467	
	Ouriçangas.....	2.603	617	89	—	3.309	
	Agua Fria.....	3.119	969	92	5	4.185	
TOTAL.....	13.682	3.861	463	10	18.016		

(1) Inclusive Itapororoca.

do Brazil, segundo o sexo e o estado civil

Brésil, d'après le sexe et l'état civil

MULHERES FEMMES					TOTAL TOTAL				
Casadas Mariées	Viúvas Veuves	Estado civil ignorado État civil inconnu	Total	Solteiros Célibataires	Casados Mariés	Viúvos Veufs	Estado civil ignorado État civil inconnu	Total	

BAHIA

- SUITE

1.741	449	103	—	2.293	3.304	895	147	—	4.346
3.527	317	196	—	4.040	6.841	639	281	1	7.762
1.798	622	137	1	2.558	3.529	1.264	195	2	4.990
1.247	7.411	2.017	5	40.660	59.910	14.858	2.809	23	77.600
2.903	1.129	229	7	4.268	6.105	2.308	385	13	8.811
1.039	456	79	—	1.624	2.170	927	105	1	3.203
3.992	1.585	308	7	5.892	8.275	3.235	490	14	12.014
2.906	902	175	6	3.989	5.908	1.818	252	8	7.986
1.670	303	72	—	2.045	3.542	602	103	—	4.247
1.269	169	39	—	1.477	2.595	346	64	—	3.005
465	44	19	—	528	963	88	29	—	1.080
5.310	1.418	305	6	8.039	13.008	2.854	448	8	16.318
2.835	1.206	236	2	4.279	5.599	2.384	318	3	8.304
2.290	617	182	18	3.107	4.570	1.242	245	50	6.107
1.223	408	110	—	1.741	2.495	841	164	2	3.502
3.513	1.025	292	18	4.848	7.065	2.083	409	52	9.609
1.594	337	120	3	2.054	3.473	690	230	6	4.399
3.992	928	261	29	5.210	8.421	1.928	376	54	10.779
1.603	257	68	2	1.930	3.186	519	102	2	3.809
1.821	726	158	2	3.707	7.148	1.596	316	9	9.069
1.260	264	66	2	1.592	2.682	548	104	12	3.346
1.076	2.725	445	121	13.467	25.157	5.731	812	269	31.969
1.398	452	124	2	1.976	2.905	940	189	6	4.040
1.250	5.352	1.122	158	27.882	49.499	11.262	1.899	352	63.012
1.466	3.562	703	17	13.748	18.620	7.192	1.005	23	26.840
1.224	750	202	4	3.180	4.398	1.524	270	4	6.196
1.690	4.312	905	21	16.928	23.018	8.716	1.275	27	33.036
1.925	1.161	240	4	6.330	9.578	2.333	347	6	12.264
1.402	809	96	5	1.812	2.748	633	145	7	3.533
1.984	815	250	—	4.049	5.545	1.594	376	1	7.516
1.193	607	140	1	2.941	4.196	1.224	229	1	5.650
1.271	974	151	2	4.398	6.390	1.943	243	7	8.583
1.775	3.866	877	12	19.530	28.457	7.727	1.340	22	37.546

População dos municípios de cada um do Estado

Population des municipes de chaque Etat

MUNICIPIOS MUNICIPES	DISTRICTOS DISTRICTS	HOMENS HOMMES				Total Total
		Solteiros Célibataires	Casados Mariés	Viuos Veufs	Estado civil ignorado État civil inconnu	
Itaberaba.....	Itaberaba.....	9.244	2.417	209	42	11.912
Itabuna.....	Itabuna.....	6.074	1.496	146	30	7.746
	Conceição de Ferradas.....	13.139	2.338	359	24	15.860
	TOTAL.....	19.213	3.834	505	54	23.506
Itaparica.....	Itaparica.....	1.481	299	43	2	1.825
	Jaburú.....	1.540	232	39	5	1.816
	Barra do Gil.....	1.523	358	60	3	1.944
	Santo Amaro do Catú.....	1.391	315	45	—	1.751
	Salinas da Margarida.....	1.824	353	31	5	2.213
	TOTAL.....	7.749	1.557	218	15	9.539
Itapicurú.....	Itapicurú.....	5.446	1.182	138	—	6.766
Ituassú.....	Ituassú.....	4.064	1.006	91	—	5.161
	Varzea Queimada.....	2.509	765	67	1	3.342
	Carahybas.....	1.250	327	42	5	1.624
	TOTAL.....	7.823	2.098	200	6	10.127
Jacaracy.....	Jacaracy.....	7.376	3.000	145	29	10.550
Jacobina.....	Jacobina.....	7.163	2.380	222	2	9.767
	Cauna Brava.....	2.930	1.126	71	8	4.135
	Riachão.....	8.383	1.577	187	4	10.151
	TOTAL.....	18.476	5.083	480	14	24.053
Jaguaripe.....	Jaguaripe.....	1.296	199	46	—	1.541
	Estiva.....	848	146	37	1	1.032
	Barreiras do Jacuruna.....	674	114	5	—	803
	Pirajuhya.....	740	139	34	1	914
	Palma.....	1.403	159	41	—	1.603
	TOTAL.....	4.961	757	163	2	5.883
Jequié.....	Jequié.....	8.958	1.911	243	419	11.531
	Rio Branco.....	3.741	1.134	91	11	5.087
	Baeta.....	2.937	965	139	52	4.193
	TOTAL.....	15.636	4.010	473	482	20.601
Jequiriçá.....	Jequiriçá.....	6.454	1.734	221	4	8.413
	Mutum.....	2.883	587	89	5	3.564
	TOTAL.....	9.337	2.321	310	9	11.977

ESTADISTICA
(CONTINUA)

Brazil, segundo o sexo e o estado civil

Brasil, d'après le sexe et l'état civil

Sexo Sexes	MULHERES FEMMES				TOTAL TOTAL				
	Casadas Mariées	Viasas Veuves	Estado civil ignorado État civil inconnu	Total Total	Solteiros Célibataires	Casadas Mariées	Viuuos Veufs	Estado civil ignorado État civil inconnu	Total Total

BAHIA

(SUITE)

1.237	2.285	396	31	10.949	17.481	4.702	605	73	22.861
1.850	1.382	323	26	6.586	10.924	2.878	474	56	14.332
9.210	2.169	395	14	11.788	22.349	4.507	754	38	27.648
4.060	3.551	723	40	18.374	33.273	7.385	1.223	94	41.980
1.872	300	141	2	2.315	3.353	599	184	4	4.140
1.636	253	107	1	1.997	3.176	485	145	6	3.813
1.556	355	116	1	2.028	3.079	713	176	4	3.972
1.479	311	88	—	1.878	2.860	626	133	—	3.619
1.798	344	103	3	2.248	3.622	697	134	8	4.461
9.341	1.563	555	7	10.466	16.090	3.120	773	22	20.005
5.109	1.126	340	1	7.576	11.555	2.303	478	1	14.342
3.863	1.008	312	1	5.184	7.927	2.014	403	1	10.345
2.313	756	150	1	3.250	4.852	1.521	217	2	6.592
1.285	321	110	5	1.721	2.535	648	152	10	3.345
7.491	2.085	572	7	10.155	15.314	4.183	772	13	20.282
7.714	2.938	607	35	11.344	15.090	5.988	752	64	21.894
7.385	2.305	546	7	10.243	14.548	4.655	768	9	20.010
2.917	1.112	200	2	4.231	5.847	2.238	271	10	8.366
3.269	1.558	448	2	10.277	16.652	3.135	635	6	20.428
8.571	4.975	1.194	11	24.751	37.047	10.058	1.674	25	48.804
1.278	188	71	—	1.537	2.574	387	117	—	3.078
802	139	47	—	988	1.650	285	84	1	2.020
569	103	18	—	690	1.243	217	23	—	1.483
768	149	58	1	976	1.508	288	92	2	1.890
1.281	158	85	—	1.524	2.684	317	126	—	3.127
4.698	737	279	1	5.715	9.659	1.494	442	3	11.598
8.737	1.888	547	347	11.519	17.695	3.799	790	766	23.050
3.173	1.114	202	2	4.491	6.914	2.248	293	13	9.468
2.854	955	212	43	4.064	5.791	1.920	351	95	8.157
4.764	3.957	961	392	20.074	30.400	7.967	1.434	874	40.675
6.521	1.716	549	4	8.790	12.975	3.450	770	8	17.203
2.870	540	215	5	3.630	5.753	1.127	304	10	7.194
9.391	2.256	764	9	12.420	18.728	4.577	1.074	18	24.397

População dos municípios de cada um d

Population des municipes de chaq Et

MUNICIPIOS MUNICIPES	DISTRICTOS DISTRICTS	HOMENS HOMMES				Total Total
		Solteiros Célibataires	Casados Mariés	Viuvas Veufs	Estado civil ignorado État civil inconnu	
Joazeiro.....	Joazeiro.....	4.185	1.584	162	4	935
	Raucharia.....	1.682	359	48	—	659
	Curaçá Pequeno.....	1.174	265	59	—	498
	Salitre.....	1.654	442	49	1	146
	TOTAL.....	8.695	2.650	318	5	665
Jussiape.....	Jussiape.....	1.449	539	56	—	644
	Barra da Estiva.....	1.671	649	50	2	372
	Triumpho.....	3.462	869	103	8	442
	TOTAL.....	6.582	2.057	209	10	58
Lage.....	Lage.....	6.275	907	172	11	663
Lençóes.....	Lençóes.....	2.216	556	84	1	57
	Estiva (1).....	836	258	31	—	25
	TOTAL.....	3.052	814	115	1	62
Macahubas.....	Macahubas.....	5.562	2.061	113	3	38
	Lagôa Clara.....	3.921	1.724	66	10	21
	São Sebastião.....	1.882	780	47	—	69
	Santa Rita.....	1.878	676	61	—	215
	TOTAL.....	13.243	5.241	287	13	184
Maracás.....	Maracás.....	11.033	3.568	374	10	145
	Machado Portella.....	1.675	617	95	3	24
	TOTAL.....	12.708	4.185	469	13	178
Maragogipe.....	Maragogipe.....	4.747	879	175	17	5
	Caveira.....	874	203	23	—	14
	Nagé e Coqueiros.....	2.551	594	113	—	31
	Capanema.....	3.111	621	83	12	37
	TOTAL.....	11.233	2.297	394	29	143
Marahú.....	Marahú.....	2.642	405	111	1	34
	Oricó Mirim.....	6.072	739	236	4	71
	TOTAL.....	8.714	1.145	347	5	105
Matta de S. João.....	Matta de S. João.....	3.266	799	121	6	4
	Assú da Torre.....	1.107	368	40	1	1
	Cipó.....	1.267	301	52	—	1
	S. José da Matta.....	1.096	253	29	4	1
	TOTAL.....	6.736	1.721	242	11	8

(1) ou Santo Antonio da Cravada.

o Brazil, segundo o sexo e o estado civil

ésil, d'après le sexe et l'état civil

MULHERES FEMMES					TOTAL TOTAL				
Solteiras Célibataires	Casadas Mariés	Viuvas Veufs	Estado civil ignorado État civil inconnu	Total Total	Solteiras Célibataires	Casadas Mariés	Viuvas Veufs	Estado civil ignorado État civil inconnu	Total Total
713	1.541	586	8	6.848	8.398	3.125	748	12	12.783
576	349	129	—	2.054	3.258	708	177	—	4.143
129	250	101	—	1.480	2.303	515	160	—	2.978
614	435	151	5	2.205	3.268	877	200	6	4.351
032	2.575	967	13	12.587	17.727	5.225	1.285	18	24.255
405	542	130	—	2.078	2.855	1.081	186	—	4.122
817	649	178	2	2.646	3.488	1.298	228	4	5.018
135	845	202	5	4.187	6.597	1.714	305	13	8.629
358	2.036	510	7	8.911	12.940	4.093	719	17	17.769
103	899	335	8	7.345	12.378	1.806	507	19	14.710
039	515	242	7	2.803	4.255	1.071	326	8	5.660
695	239	68	2	1.004	1.531	497	99	2	2.129
734	754	310	9	3.807	5.786	1.568	425	10	7.789
694	2.057	426	3	8.180	11.256	4.118	539	6	15.919
855	1.713	242	9	5.819	7.776	3.437	308	19	11.540
009	783	187	—	2.979	3.891	1.563	234	—	5.683
831	615	131	—	2.577	3.709	1.291	192	—	5.192
389	5.163	966	12	19.555	26.632	10.409	1.273	25	38.339
896	3.512	596	9	14.013	20.929	7.080	970	19	28.593
517	566	184	8	2.275	3.192	1.183	279	11	4.665
413	4.078	780	17	16.288	24.121	8.263	1.249	30	33.663
857	877	321	9	7.064	10.604	1.756	496	26	12.882
976	204	44	—	1.224	1.850	407	67	—	2.324
538	585	168	—	3.292	5.089	1.180	281	—	6.550
891	611	164	9	3.675	6.002	1.232	247	21	7.502
262	2.278	697	18	15.255	23.545	4.575	1.091	47	29.258
336	397	121	—	2.854	4.978	803	232	1	6.014
756	632	161	2	5.551	10.828	1.371	397	6	12.602
392	1.029	282	2	8.405	15.806	2.174	629	7	18.616
337	772	283	7	4.399	6.603	1.571	404	13	8.591
137	361	80	2	1.530	2.194	729	120	3	3.046
417	293	119	—	1.729	2.584	594	171	—	3.349
138	256	106	2	1.502	2.234	509	135	6	2.884
179	1.682	538	11	9.160	13.615	3.403	810	22	17.870

BAHIA

(SUITE)

População dos municípios de cada um dos Estados
Population des municipes de chaque Etat

MUNICIPIOS MUNICIPES	DISTRICTOS DISTRICTS	HOMENS HOMMES				Total
		Solteiros Célibataires	Casados Mariés	Viuuos Veufs	Estado civil ignorado État civil inconnu	
Minas do Rio de Contas	Minas do Rio de Contas	1.205	436	48	8	1.697
	Villa Velha.....	8.766	3.619	218	16	12.619
	Furna.....	1.607	529	37	—	2.173
	Bôa Senteuça.....	2.120	400	64	10	2.594
	Gravatá.....	1.047	421	43	—	1.511
	TOTAL.....	14.745	5.405	410	34	20.594
Monte Alegre.....	Monte Alegre.....	7.718	2.481	182	14	10.395
Monte Alto.....	Monte Alto.....	3.403	1.221	113	6	4.743
	Boqueirão do Parreira..	861	322	50	—	1.233
	Mamonas.....	622	161	29	—	812
	TOTAL.....	4.886	1.704	192	6	6.788
Monte Cruzeiro.....	Monte Cruzeiro.....	1.783	534	76	—	2.393
	Pedra Branca.....	5.775	1.431	228	6	7.440
	S. Francisco do Cajueiro	1.379	487	71	—	1.937
	João Amaro.....	1.069	176	43	—	1.288
	Veados.....	1.664	437	35	—	2.136
	TOTAL.....	11.670	3.065	453	6	15.194
Monte Santo.....	Monte Santo.....	2.874	1.130	109	—	4.113
	Uaná.....	3.158	1.123	91	5	4.477
	Cansanção.....	3.742	1.514	96	19	5.471
	TOTAL.....	9.774	3.767	296	24	13.861
Morro do Chapéu.....	Morro do Chapéu.....	2.357	770	95	7	3.229
	Brejiuho.....	1.004	375	30	—	1.409
	Bella Vista do Utinga..	1.471	334	53	—	1.858
	Riachão do Utinga.....	2.033	275	35	—	2.343
	America Dourada.....	1.280	441	30	—	1.751
	Caana Brava do Miranda	2.290	526	48	—	2.864
	Carahybas.....	2.411	959	58	—	3.428
	Ventura.....	2.539	570	92	4	3.205
	TOTAL.....	15.385	4.250	441	11	19.687
Mucugé.....	Mucugé.....	1.200	376	51	2	1.629
	João Correia.....	1.746	709	60	2	2.517
	Guiué.....	676	309	24	—	1.009
	Cascavel.....	1.954	667	41	—	2.662
	TOTAL.....	5.576	2.061	176	4	7.817

ESAU
(CONTINUA)

Brazil, segundo o sexo e o estado civil

Brasil, d'après le sexe et l'état civil

MULHERES FEMMES					TOTAL TOTAL				
Casadas Mariées	Viuvas Veuves	Estado civil ignorado État civil inconnu	Total		Solteiros Célibataires	Casados Mariés	Vivos Veufs	Estado civil ignorado État civil inconnu	Total

MAHIA

(suivre)

453	486	115	10	2.064	2.658	922	163	18	3.761
098	3.542	701	10	13.351	17.864	7.161	919	26	25.970
684	512	149	1	2.346	3.291	1.041	186	1	4.519
914	401	92	5	2.412	4.034	801	156	15	5.006
033	415	113	—	1.561	2.080	836	156	—	3.072
182	5.356	1.170	26	21.734	29.927	10.761	1.580	60	42.328
865	2.479	475	12	10.831	15.583	4.960	657	26	21.226
364	1.196	244	6	4.810	6.767	2.417	357	12	9.553
880	321	73	—	1.274	1.741	643	123	—	2.507
720	163	56	—	939	1.342	324	85	—	1.751
964	1.680	373	6	7.023	9.850	3.384	565	12	13.811
074	524	149	—	2.747	3.857	1.053	225	—	5.140
556	1.409	370	4	7.639	11.631	2.840	598	10	15.079
333	484	150	1	1.968	2.712	971	221	1	3.905
214	174	102	—	1.490	2.283	350	145	—	2.778
403	432	89	—	1.924	3.067	869	124	—	4.060
880	3.023	860	5	15.768	23.550	6.088	1.313	11	30.962
140	1.121	204	7	4.472	6.014	2.251	313	7	8.585
239	1.112	178	4	4.533	6.397	2.235	269	9	8.910
967	1.506	210	16	5.699	7.709	3.020	306	35	11.070
346	3.739	592	27	14.704	20.120	7.506	838	51	28.565
345	758	208	4	3.315	4.702	1.528	303	11	6.544
889	371	49	—	1.309	1.893	746	79	—	2.718
411	330	107	—	1.848	2.882	664	160	—	3.706
882	264	123	—	2.269	3.915	539	158	—	4.612
203	433	68	—	1.704	2.483	874	98	—	3.455
306	493	124	—	2.923	4.556	1.019	172	—	5.787
050	943	119	—	3.112	4.461	1.902	177	—	6.540
341	563	192	—	3.096	4.880	1.133	284	4	6.301
427	4.155	990	4	19.576	29.812	8.405	1.431	15	39.663
319	368	138	1	1.826	2.519	744	189	3	3.455
625	697	132	7	2.461	3.371	1.406	192	9	4.978
683	309	62	1	1.055	1.359	618	86	1	2.064
748	660	117	1	2.526	3.702	1.327	158	1	5.188
375	2.034	449	10	7.868	10.951	4.095	625	14	15.685

População dos municípios de cada um d

Population des municipes de chaq

MUNICIPIOS MUNICIPES	DISTRICTOS DISTRICTS	HOMENS HOMMES				To To
		Solteiros Célibataires	Casados Mariés	Vivos Veufs	Estado civil ignorado État civil inconnu	
Mundo Novo.....	Mundo Novo.....	12.369	2.642	296	8	
Muritiba.....	Muritiba.....	3.025	702	110	—	
	Cabeças.....	2.613	634	96	—	
	S. José do Aporá.....	2.136	515	72	3	
	TOTAL.....	7.774	1.851	278	3	
Nazareth.....	Nazareth.....	7.235	1.455	251	16	
	Onha.....	2.322	362	95	1	
	TOTAL.....	9.557	1.817	346	17	
Nova Boipeba.....	Nova Boipeba.....	546	118	16	2	
	29 Districto.....(1)	615	128	17	2	
	Matta.....	4.358	1.091	107	—	
	TOTAL.....	5.519	1.337	140	4	
Oliveira do Brejinho.....	Oliveira do Brejinho.....	4.681	1.293	141	—	
Orobó.....	Orobó.....	9.711	2.674	246	23	
Paramirim.....	Paramirim.....	2.666	1.167	77	18	
	Agua Quente.....	3.629	1.136	69	2	
	Santa Maria do Ouro.....	1.727	674	42	7	
	Cannabrinha.....	1.329	474	33	3	
	TOTAL.....	9.351	3.451	226	30	
Patrocínio do Coité.....	Patrocínio do Coité.....	2.766	815	56	2	
	Sacco.....	709	184	8	—	
	Apertado de Pedras e Barreiras	1.846	422	24	—	
	Queimadas.....	698	212	13	—	
	TOTAL.....	6.019	1.633	101	2	
Pilão Arcado.....	Pilão Arcado.....	3.518	891	233	1	
	Salinas de Santo Antonio.....	850	188	29	—	
	Brejo da Serra.....	3.256	988	123	1	
	TOTAL.....	7.624	2.067	385	2	
Poções.....	Poções.....	7.223	1.891	175	45	
	Bôa Nova.....	3.142	992	74	1	
	TOTAL.....	10.365	2.883	249	46	

(1) Pela Divisão Censitaria comprehende Palmeiras e Rio Preto.

o Brazil, segundo o sexo e o estado civil

ésil, d'après le sexe et l'état civil

MULHERES FEMMES					TOTAL TOTAL				
Idades, années	Casadas Mariées	Vivas Veuves	Estado civil ignorado État civil inconnu	Total Total	Solteiros Célibataires	Casados Mariés	Vivos Veufs	Estado civil ignorado État civil inconnu	Total Total

AMAHIA

(SUITE)

029	2.516	645	11	15.201	21.398	5.158	911	19	30.516
039	740	294	1	5.074	7.064	1.442	404	1	8.911
082	636	205	—	3.693	5.465	1.270	301	—	7.036
019	511	145	2	2.677	4.155	1.026	217	5	5.403
0910	1.887	644	3	11.444	16.684	3.738	922	6	21.350
0702	1.437	608	11	9.758	14.937	2.892	859	27	18.715
0157	369	137	1	2.664	4.479	731	232	2	5.444
0859	1.806	745	12	12.422	19.416	3.623	1.091	29	24.159
0484	103	27	4	618	1.030	221	43	6	1.300
0627	124	31	2	784	1.242	252	43	4	1.546
0571	1.032	216	5	4.824	7.929	2.123	323	5	10.350
0682	1.259	274	11	6.226	10.201	2.596	414	15	13.226
0327	1.269	342	4	5.942	9.008	2.562	483	4	12.057
0546	2.613	499	11	11.669	18.257	5.287	745	34	24.323
0914	1.156	250	4	4.324	5.580	2.323	327	22	8.252
0449	1.132	235	—	4.816	7.078	2.268	304	2	9.652
0682	651	126	8	2.467	3.409	1.325	163	15	4.917
0403	476	120	3	2.002	2.732	950	158	6	3.846
0448	3.415	731	15	13.609	18.799	6.866	957	45	26.667
0881	810	217	8	3.916	5.647	1.625	273	10	7.555
0751	174	24	—	949	1.460	358	32	—	1.850
0977	420	107	4	2.503	3.823	842	131	4	4.800
0657	217	16	—	900	1.365	429	29	—	1.823
0276	1.621	364	12	8.273	12.295	3.254	465	14	16.028
0738	856	312	5	3.911	6.256	1.747	545	6	8.554
0742	198	106	5	1.051	1.592	386	135	5	2.118
0378	946	177	1	3.502	5.634	1.934	300	2	7.370
0838	2.000	595	11	8.464	13.482	4.067	980	13	18.542
0051	1.839	327	38	9.255	14.274	3.730	502	83	18.589
0846	1.004	170	—	4.020	5.988	1.996	244	1	8.229
0897	2.843	497	38	13.275	20.262	5.726	746	84	26.818

População dos municípios de cada um d Est

Population des municípios de chaq Est

MUNICIPIOS MUNICIPES	DISTRICTOS DISTRICTS	HOMENS HOMMES					To To
		Solteiros Célibataires	Casados Mariés	Viuos Veufs	Estado civil ignorado État civil inconnu	To To	
Pojuca.....	Pojuca.....	3.674	610	81	7	372	
Pombal.....	Pombal.....	2.085	479	46	1	611	
	Mirandella e Pedras.....	2.001	746	72	1	820	
	TOTAL.....	4.086	1.225	118	2	431	
Porto Alegre (S. José de)	Porto Alegre.....	3.113	980	232	4	329	
Porto Seguro.....	Porto Seguro.....	1.320	466	71	—	857	
	Villa Verde.....	117	49	1	—	167	
	TOTAL.....	1.437	515	72	—	1024	
Prado.....	Prado.....	1.092	345	44	1	481	
	Coromochatiba.....	407	100	12	1	527	
	Escondido.....	2.743	974	85	11	811	
	TOTAL.....	4.242	1.419	141	13	913	
Queimadas.....	Queimadas.....	2.474	901	93	1	470	
	Itiuba.....	4.603	1.654	131	—	387	
	Santa Luzia.....	1.657	616	46	—	111	
	TOTAL.....	8.734	3.171	275	1	1.878	
Remanso.....	Remanso.....	4.201	1.346	142	11	70	
	Poços.....	1.619	605	43	2	174	
	Peixe.....	2.249	815	61	—	211	
	TOTAL.....	8.069	2.766	251	13	1.095	
Remedios.....	Remedios do Rio de Contas.....	2.322	727	58	1	60	
	Bom Sucesso.....	3.907	1.510	113	4	311	
	Barro Vermelho.....	2.841	510	65	4	211	
	TOTAL.....	9.070	2.747	236	9	1.122	
Riachão do Jacuhype.....	Riachão do Jacuhype.....	3.510	1.140	98	13	60	
	Gavião.....	1.150	249	17	6	211	
	Candeal.....	2.506	711	37	2	211	
	TOTAL.....	7.166	2.100	152	21	211	
Riacho de Sant'Anna.....	Riacho de Sant'Anna.....	7.838	1.388	158	—	211	
Rio Branco.....	Rio Branco.....	4.593	1.835	179	24	60	
	Bom Jardim.....	2.195	573	88	5	211	
	TOTAL.....	6.788	2.408	267	29	60	

EST. D.
(CONTINUA)

o Brazil, segundo o sexo e o estado civil

ésil, d'après le sexe et l'état civil

MULHERES FEMMES					TOTAL TOTAL				
cas viúvas	Casadas Mariées	Vivas Veuves	Estado civil ignorado État civil inconnu	Total Total	Solteiros Célibataires	Casados Mariés	Vivos Veufs	Estado civil ignorado État civil inconnu	Total Total

AMAHIA

(SUITE)

.876	587	222	1	4.686	7.550	1.197	303	8	9.058
.215	467	122	1	2.805	4.300	946	168	2	5.416
.144	738	130	4	3.016	4.145	1.484	202	5	5.836
.359	1.205	252	5	5.821	8.445	2.430	370	7	11.252
.373	910	198	4	3.485	5.486	1.890	430	8	7.814
.192	484	191	—	1.867	2.512	950	262	—	3.724
.95	50	4	1	150	212	99	5	1	317
.287	534	195	1	2.017	2.724	1.049	267	1	4.041
.047	368	96	5	1.516	2.139	713	140	6	2.998
.392	95	25	4	516	799	195	37	5	1.036
.508	958	128	4	3.598	5.251	1.932	213	15	7.411
.947	1.421	249	13	5.630	8.189	2.840	390	26	11.445
.451	882	194	—	3.527	4.925	1.783	292	1	7.001
.785	1.640	290	—	6.715	9.388	3.294	421	—	13.103
.775	612	103	—	2.490	3.432	1.228	149	—	4.809
.011	3.134	587	—	12.732	17.745	6.305	862	1	24.913
.084	1.097	396	16	5.593	8.285	2.443	538	27	11.293
.240	588	72	—	2.900	3.859	1.193	120	2	5.174
.928	804	190	—	2.922	4.177	1.619	251	—	6.047
.252	2.489	658	16	11.415	16.321	5.255	909	29	22.514
.401	713	166	—	3.280	4.723	1.440	224	1	6.388
.912	1.526	266	19	5.723	7.819	3.036	379	23	11.257
.736	492	145	2	3.375	5.577	1.002	210	6	6.795
.049	2.731	577	21	12.378	18.119	5.478	813	30	24.440
.612	1.117	161	9	4.899	7.122	2.257	259	22	9.660
.265	244	61	12	1.582	2.415	493	78	18	3.004
.651	671	95	—	3.417	5.157	1.382	132	2	6.673
.528	2.032	317	21	9.898	14.694	4.132	469	42	19.337
.410	1.391	451	4	10.256	16.248	2.779	609	4	19.640
.467	1.766	475	24	6.732	9.060	3.601	654	48	13.363
.895	500	195	4	2.594	4.090	1.073	283	9	5.455
.362	2.265	670	28	9.326	13.150	4.674	937	57	18.818

População dos municípios de cada um d

Population des municipes de chaq

MUNICIPIOS MUNICIPES	DISTRICTOS DISTRICTS	HOMENS HOMMES				T T
		Solteiros Célibataires	Casados Mariés	Viuos Veufs	Estado civil ignorado État civil inconnu	
Sant'Anna do Catú.....	Sant'Anna do Catú.....	3.198	1.022	169	1	
	São Miguel.....	2.584	672	95	2	
	TOTAL.....	5.782	1.694	264	3	
Sant'Anna dos Brejos..	Sant'Anna dos Brejos..	6.431	1.879	142	8	
	São Gonçalo.....	1.187	534	31	—	
	Porto Novo.....	425	175	11	1	
	TOTAL.....	8.043	2.588	184	9	
Santa Cruz.....	Santa Cruz.....	1.371	355	47	34	
Santa Maria da Victoria..	Santa Maria da Victoria	5.634	1.290	94	1	
Santarém.....	Santarém.....	851	178	32	—	
	Serinhaem.....	355	113	25	49	
	Capella.....	1.558	390	54	—	
	Gandú.....	2.167	506	55	1	
	TOTAL.....	4.931	1.187	166	50	
Santa Rita do Rio Preto	Santa Rita do Rio Preto	3.966	1.140	125	—	
	Formoza.....	2.612	655	58	1	
	TOTAL.....	6.578	1.795	183	1	
Santo Amaro.....	N. S. da Purificação.....	5.586	832	158	4	
	N. S. do Rosario.....	4.852	782	107	5	
	Bom Jardim.....	5.803	1.145	216	7	
	Rio Fundo.....	6.155	1.243	150	2	
	Sant'Anna do Lustoza..	2.687	373	54	—	
	Oliveira dos Campinhos	5.519	1.179	203	2	
	N. S. da Soledade de Lambara	3.691	627	84	5	
TOTAL.....	34.293	6.181	977	25		
Santo Antonio da Gloria..	Santo Antonio da Gloria	5.121	1.680	170	1	
Santo Antonio de Jesus..	Santo Antonio de Jesus	6.464	1.358	270	6	
	Vargem Grande.....	2.675	568	137	4	
	TOTAL.....	9.139	1.926	407	10	
São Felipe.....	São Filippe.....	7.292	1.549	275	4	
	São Roque.....	2.714	420	94	—	
	TOTAL.....	10.006	1.969	369	4	

ESAD
(CO. IX)

o Brazil, segundo o sexo e o estado civil

ésil, d'après le sexe et l'état civil

Sexo	MULHERES FEMMES				TOTAL TOTAL				
	Casadas Mariées	Viuvas Veuves	Estado civil ignorado État civil inconnu	Total Total	Solteiras Célibataires	Casados Mariés	Viuves Veufs	Estado civil ignorado État civil inconnu	Total Total
1920	1.038	324	—	5.055	6.891	2.060	493	1	9.445
1915	673	196	2	3.727	5.440	1.345	291	4	7.080
1910	1.711	520	2	8.782	12.331	3.405	784	5	16.525
1905	1.922	448	—	8.588	12.649	3.801	590	8	17.048
1900	536	95	—	1.896	2.452	1.070	126	—	3.648
1895	184	50	—	646	837	359	61	1	1.258
1890	2.642	593	—	11.130	15.938	5.230	777	9	21.954
1885	320	83	5	1.427	2.390	675	130	39	3.234
1880	1.199	350	1	7.046	11.130	2.489	444	2	14.065
1875	180	70	—	1.246	1.847	358	102	—	2.307
1870	109	22	43	570	751	222	47	92	1.112
1865	377	76	—	1.829	2.934	767	130	—	3.831
1860	504	86	1	2.581	4.157	1.010	141	2	5.310
1855	1.170	254	44	6.226	9.689	2.357	420	94	12.560
1850	1.117	479	2	5.396	7.764	2.257	604	2	10.627
1845	666	287	2	3.460	5.117	1.321	345	3	6.786
1840	1.783	766	4	8.856	12.881	3.578	949	5	17.413
1835	788	365	7	6.297	10.723	1.620	523	11	12.877
1830	779	350	6	6.165	9.882	1.561	457	11	11.911
1825	1.147	390	13	7.443	11.696	2.292	606	20	14.614
1820	1.190	361	—	7.059	11.663	2.433	511	2	14.609
1815	340	116	—	3.422	5.653	713	170	—	6.536
1810	1.204	519	2	8.330	12.124	2.383	727	4	15.238
1805	634	234	—	4.738	7.561	1.261	318	5	9.145
1800	6.082	2.335	28	43.454	69.502	12.263	3.312	53	84.930
1795	1.648	389	2	7.112	10.194	3.328	559	3	14.084
1790	1.387	680	1	9.731	14.127	2.745	950	7	17.829
1785	564	223	—	3.431	5.319	1.132	360	4	6.815
1780	1.951	903	1	13.162	19.446	3.877	1.310	11	24.644
1775	1.531	480	4	9.354	14.631	3.080	755	8	18.474
1770	395	180	—	3.452	5.591	815	274	—	6.680
1765	1.926	660	4	12.806	20.222	3.895	1.029	8	25.154

ANEXIA

(SUITE)

População dos municípios de cada um d

Population des municipes de chaq

MUNICIPIOS MUNICIPES	DISTRICTOS DISTRICTS	HOMENS HOMMES				T
		Solteiros Célibataires	Casados Mariés	Viuvs Veufs	Estado civil ignorado État civil inconnu	
S. Felix do Paraguassú..	São Felix do Paraguassú	1.960	470	59	4	
	Outeiro Redondo.....	2.716	574	80	6	
	TOTAL.....	4.676	1.044	139	10	
S. Gonçalo dos Campos..	São Gonçalo dos Campos	4.577	747	119	12	
	Mercês.....	2.339	469	85	2	
	Umburanas.....	3.525	1.021	106	2	
	TOTAL.....	10.441	2.237	310	16	
S. José da Casa Nova....	São José da Casa Nova..	1.932	737	48	—	
	Pau a Pique.....	2.047	571	70	2	
	São José do Campo Formoso..	1.779	450	52	—	
	Sant'Anna do Sobradinho.....	1.956	632	59	1	
	TOTAL.....	7.714	2.390	229	3	
S. Miguel.....	São Miguel.....	4.480	1.032	115	—	
São Salvador.....	Sé.....	5.624	1.141	158	16	
	São Pedro.....	5.978	1.507	163	13	
	Rua do Paço.....	2.750	503	79	8	
	Conceição da Praia.....	2.039	493	71	3	
	Pilar.....	3.970	876	125	16	
	Mares.....	5.096	1.238	223	26	
	Nazareth.....	4.319	1.125	130	6	
	Victoria.....	16.329	3.356	403	46	
	Sant'Auna.....	5.190	1.251	144	20	
	Penha.....	6.725	1.700	238	26	
	Santo Antonio.....	21.932	4.244	710	145	
	Brotas.....	8.668	1.821	256	21	
	Itapoan.....	1.469	196	45	—	
	Cotegipe.....	2.369	221	56	—	
	Passé.....	3.333	574	98	28	
	Matoim.....	1.405	224	41	—	
	Pirajá.....	6.291	1.171	176	16	
Paripe.....	1.862	259	43	6		
Maré.....	1.057	201	26	40		
	TOTAL.....	106.406	22.101	3.185	436	13
Saúde.....	Saúde.....	5.940	1.531	116	10	

ESAD
(COLIN)

o Brazil, segundo o sexo e o estado civil

ésil, d'après le sexe et l'état civil

MULHERES FEMMES					TOTAL TOTAL				
cas aires	Casadas Mariées	Viuvas Veuves	Estado civil ignorado État civil inconnu	Total Total	Solteiros Célibataires	Casados Mariés	Viuves Veufs	Estado civil ignorado État civil inconnu	Total Total

AHIA

(SUITE)

.690	480	224	1	3.395	4.650	950	283	5	5.888
.732	558	163	6	3.459	5.448	1.132	243	12	6.835
.422	1.038	387	7	6.854	10.098	2.082	526	17	12.723
.188	722	305	5	6.220	9.765	1.469	424	17	11.675
.199	440	179	1	2.819	4.538	909	264	3	5.714
.760	1.020	202	1	4.983	7.285	2.041	308	3	9.637
.147	2.182	686	7	14.022	21.588	4.419	996	23	27.026
.992	738	236	—	2.966	3.924	1.475	284	—	5.683
.895	556	230	2	2.683	3.942	1.127	300	4	5.373
.772	438	156	—	2.366	3.551	888	208	—	4.647
.994	608	200	1	2.803	3.950	1.240	259	2	5.451
.653	2.340	822	3	10.818	15.367	4.730	1.051	6	21.154
.621	1.045	313	1	5.980	9.101	2.077	428	1	11.607
.596	1.060	803	10	8.469	12.220	2.201	961	26	15.408
.469	1.527	999	10	11.005	14.447	3.034	1.162	23	18.666
.900	517	309	8	3.734	5.650	1.020	388	16	7.074
.551	295	134	3	1.983	3.590	788	205	6	4.589
.927	798	382	14	5.121	7.897	1.674	507	30	10.108
.835	1.166	655	33	7.689	10.931	2.404	878	59	14.272
.502	1.168	778	10	7.858	10.221	2.293	908	16	13.438
.7461	3.392	1.499	54	22.406	33.790	6.748	1.902	100	42.540
.985	1.226	937	16	9.134	12.145	2.477	1.081	36	15.739
.334	1.779	914	35	11.062	15.059	3.479	1.152	61	19.751
.3178	4.378	2.130	125	29.811	45.110	8.622	2.840	270	56.842
.615	1.854	863	23	12.355	18.283	3.675	1.119	44	23.121
.447	206	94	—	1.747	2.916	402	139	—	3.457
.363	200	54	—	1.617	3.732	421	110	—	4.263
.3207	555	218	16	3.996	6.540	1.129	316	44	8.029
.1243	199	70	4	1.516	2.648	423	111	4	3.186
.5642	1.162	598	19	8.421	12.983	2.333	774	35	16.075
.1634	244	86	1	1.965	3.456	503	129	7	4.135
.1128	203	69	5	1.405	2.185	404	95	45	2.729
.7387	21.929	11.592	386	151.294	223.793	44.030	14.777	822	283.422
.5797	1.483	382	23	7.685	11.737	3.014	498	33	15.282

População dos municípios de cada um d

Population des municipes de chaq

ESTADOS ÉTATS	DISTRICTOS DISTRICTS	HOMENS HOMMES				To To
		Solteiros Célibataires	Casados Mariés	Viuuos Veufs	Estado civil ignorado État civil inconnu	
Sento Sé.....	Sento Sé.....	1.581	421	74	—	076
	Lagôa.....	757	283	45	—	085
	Oliveira.....	1.828	299	50	1	178
	Taboleiro Alto.....	1.317	333	54	2	706
	Alegre.....	2.477	593	56	—	122
	Boqueirão.....	598	260	25	—	163
	TOTAL.....	8.558	2.189	304	3	1.51
Serrinha.....	Serrinha.....	5.438	1.904	140	7	189
	Pedras.....	1.573	391	32	—	96
	Lamarão.....	1.441	304	46	1	92
	Bereingas.....	1.963	866	61	—	90
	TOTAL.....	10.415	3.455	279	8	1.07
Soure.....	Soure.....	2.920	615	84	3	172
Taperóá.....	Taperóá.....	1.171	196	28	1	136
	Camorogy.....	816	147	22	—	15
	Matta.....	2.317	227	55	—	239
	TOTAL.....	4.304	570	105	1	439
Trancoso.....	Trancoso.....	788	198	53	1	100
Tucano.....	Tucano.....	5.070	1.188	118	5	61
	Triumpho.....	2.018	577	43	9	27
	TOTAL.....	7.088	1.765	161	14	90
Una.....	Una.....	2.338	532	76	61	30
Urandy.....	Urandy.....	3.072	788	63	2	30
	Furados.....	1.801	768	26	1	20
	Umburanas.....	568	251	15	12	10
	Brejinho das Amethystas	1.119	230	14	12	10
	Gentio.....	1.331	527	39	1	10
	S. João da Gamelleira...	1.804	559	42	—	20
	TOTAL.....	9.695	3.123	199	28	130
Valença.....	Valença.....	2.044	566	83	5	20
	S. Felix e Maricabo...	2.042	468	72	1	20
	Serra Grande e Guarem.	4.036	918	166	30	50
	TOTAL.....	8.172	1.952	321	36	100

ESTAD
(CONTINUA)

o Brazil, segundo o sexo e o estado civil

ésil, d'après le sexe et l'état civil

MULHERES FEMMES					TOTAL TOTAL				
Casadas Mariées	Viuvas Veuves	Estado civil ignorado État civil inconnu	Total	Solteiras Célibataires	Casadas Mariés	Viuvas Veufs	Estado civil ignorado État civil inconnu	Total	

AHIA

(SUITE)

.194	416	83	1	1.694	2.775	837	157	1	3.770
.697	285	77	—	1.059	1.454	563	122	—	2.144
.305	303	156	1	2.265	3.633	602	206	2	4.443
.891	306	103	4	1.394	2.208	639	157	6	3.010
.181	584	100	—	2.865	4.658	1.177	156	—	5.991
.662	257	84	—	1.003	1.260	517	109	—	1.886
.430	2.151	603	6	10.190	15.988	4.340	907	9	21.244
.572	1.897	341	8	7.818	11.010	3.801	481	15	15.307
.483	376	71	—	1.930	3.056	767	103	—	3.926
.573	306	84	1	1.964	3.014	610	130	2	3.756
.136	847	143	—	3.126	4.099	1.713	204	—	6.016
.764	3.426	639	9	14.833	21.179	6.891	918	17	29.005
.127	602	200	3	3.932	6.047	1.217	284	6	7.554
.261	209	55	—	1.525	2.432	405	83	1	2.921
.760	139	61	—	960	1.576	286	83	—	1.945
.173	228	68	—	2.469	4.490	455	123	—	5.063
.194	576	184	—	4.954	8.498	1.146	239	1	9.934
.990	191	77	—	1.258	1.778	389	130	1	2.298
.291	1.187	288	1	6.767	10.361	2.375	406	6	13.148
.126	560	108	6	2.800	4.144	1.137	151	15	5.447
.417	1.747	396	7	9.567	14.505	3.512	557	21	18.595
.833	460	98	61	2.432	4.171	992	174	122	5.459
.363	779	202	5	4.349	6.435	1.567	265	7	8.274
.361	772	191	—	2.824	3.662	1.540	217	1	5.420
.665	252	39	—	956	1.233	503	54	12	1.802
.187	249	74	13	1.523	2.306	479	88	25	2.898
.371	532	95	1	1.999	2.702	1.059	134	2	3.897
.844	555	132	—	2.531	3.648	1.114	174	—	4.936
.291	3.139	733	19	14.182	19.986	6.262	932	47	27.227
.751	559	307	5	3.622	4.795	1.125	390	10	6.320
.106	498	149	—	2.753	4.148	966	221	1	5.336
.683	900	205	14	4.802	7.769	1.818	371	44	10.002
.540	1.957	661	19	11.177	16.712	3.909	982	55	21.658

População dos municípios de cada um d

Population des municipes de chaq

MUNICIPIOS MUNICIPES	DISTRICTOS DISTRICTS	HOMENS HOMMES				T
		Solteiros Célibataires	Casados Mariés	Vivos Veufs	Estado civil ignorado État civil inconnu	
Viçosa	Viçosa.....	1.042	418	66	—	
	Colônia Leopoldina.....	1.972	420	30	—	
	TOTAL.....	3.014	838	96	—	
Villa Bella das Palmeiras..	Villa Bella das Palmeiras	3.155	1.003	126	2	
Villa Rica.....	Villa Rica (1).....	5.872	1.172	228	13	
Villa de S. Francisco.....	S. Gonçalo.....	3.377	420	77	—	
	Nossa Senhora do Monte	3.622	394	54	2	
	N. S. do Socorro.....	1.256	237	20	2	
	Mãe de Deus do Boqueirão...	1.414	426	60	—	
	São Sebastião das Cabeceiras do Passé.....	4.635	803	94	13	
	TOTAL.....	14.304	2.280	305	17	
Wagner.....	Wagner.....	1.289	251	54	—	
TOTAL DO ESTADO.....		1.268.854	335.961	37.940	3.349	1.614
Acarahú.....	Acarahú.....	4.593	1.624	136	—	
	Timbaúba.....	1.957	298	46	—	
	Santa Cruz.....	1.657	668	68	—	
	TOTAL.....	8.207	2.590	250	—	
Aquiraz.....	Aquiraz.....	1.887	674	38	2	
	Telha.....	1.717	615	42	—	
	Iguape.....	2.314	763	57	4	
	TOTAL.....	5.918	2.052	137	6	
Aracaty.....	Aracaty.....	6.087	1.575	174	11	
	Areias.....	2.054	892	51	—	
	Paripueiras.....	1.368	462	44	—	
	TOTAL.....	9.509	2.929	269	11	
Aracoyaba.....	Aracoyaba.....	2.076	793	66.	8	
	Vazantes.....	655	257	18	1	
	TOTAL.....	2.731	1.050	84	9	
Araripe.....	Araripe.....	3.597	970	87	1	

(1) Sêde em Cajueiro.

o Brasil, segundo o sexo e o estado civil

Csill, d'après le sexe et l'état civil

Municípios Municipalidades	MULHERES FEMMES				TOTAL TOTAL				
	Casadas Mariées	Viuvas Veuves	Estado civil ignorado État civil inconnu	Total Total	Solteiros Célibataires	Casados Mariés	Viuves Veufs	Estado civil ignorado État civil inconnu	Total Total
BAHIA									
1.294	400	89	—	1.783	2.336	818	155	—	3.309
2.082	434	82	1	2.599	4.054	854	112	1	5.021
3.376	834	171	1	4.382	6.390	1.672	267	1	8.330
3.380	1.013	295	4	4.692	6.535	2.016	421	6	8.978
5.952	1.111	304	13	7.380	11.824	2.283	532	26	14.665
3.045	425	172	—	3.642	6.422	845	249	—	7.516
2.851	379	138	2	3.370	6.473	773	192	4	7.442
1.138	240	58	6	1.442	2.394	477	78	8	2.957
1.465	403	107	1	1.976	2.879	829	167	1	3.876
4.493	780	271	13	5.557	9.128	1.583	365	26	11.102
2.992	2.227	746	22	15.987	27.296	4.507	1.051	39	32.893
1.363	250	137	1	1.751	2.652	501	191	1	3.345
5.597	329.036	90.755	2.973	1.688.361	2.534.451	664.997	128.695	6.322	3.334.465
CEARÁ									
5.032	1.631	443	—	7.106	9.625	3.255	579	—	13.459
2.071	297	83	—	2.451	4.028	595	129	—	4.752
1.675	665	109	—	2.449	3.332	1.333	177	—	4.842
8.778	2.593	635	—	12.006	16.985	5.183	885	—	23.053
1.892	686	190	9	2.777	3.779	1.360	228	11	5.378
1.636	610	156	—	2.402	3.353	1.225	198	—	4.776
2.223	761	229	2	3.215	4.537	1.524	286	6	6.353
5.751	2.057	575	11	8.394	11.669	4.109	712	17	16.507
7.338	1.584	597	9	9.528	13.425	3.159	771	20	17.375
2.276	845	164	—	3.285	4.330	1.737	215	—	6.282
1.420	476	124	—	2.020	2.788	938	168	—	3.894
1.034	2.905	885	9	14.833	20.543	5.834	1.154	20	27.551
2.132	811	304	3	3.250	4.208	1.604	370	11	6.193
686	254	73	—	1.013	1.341	511	91	1	1.944
2.818	1.065	377	3	4.263	5.549	2.115	461	12	8.137
3.349	983	300	1	4.633	6.946	1.953	387	2	9.288

População dos municípios de cada um do Estado

Population des municipes de chaque Etat

MUNICIPIOS MUNICIPES	DISTRICTOS DISTRICTS	HOMENS HOMMES				Total Tot.
		Solteiros Célibataires	Casados Mariés	Vivos Veufs	Estado civil ignorado État civil inconnu	
Arneiroz.....	Arneiroz.....	1.083	353	32	—	68
	Bebedouro.....	455	172	14	1	42
	Cococoy.....	971	361	37	—	339
	Santa Catharina.....	322	110	13	—	15
	TOTAL.....	2.831	996	96	1	534
Assaré.....	Assaré.....	2.766	1.057	112	—	315
Aurora.....	Aurora.....	2.832	1.126	122	5	43
	Ingazeira.....	1.810	539	58	3	20
	TOTAL.....	4.642	1.665	180	8	63
Barbalha.....	Barbalha.....	4.899	1.707	197	15	68
	Cajazeira.....	2.110	554	78	—	23
	TOTAL.....	7.009	2.271	275	15	91
Baturité.....	Baturité.....	2.658	1.042	103	7	31
	Putid.....	756	325	31	4	13
	Candeia.....	751	294	23	—	14
	Guaramiranga.....	1.342	492	48	1	14
	Pernambquinho.....	930	307	24	—	14
	Caio Prado.....	450	187	11	—	14
	Riachão.....	1.901	780	67	—	23
	Castro.....	791	322	32	—	14
	TOTAL.....	9.579	3.749	344	12	133
Beberibe.....	Beberibe.....	1.244	372	34	1	14
	Sucatinga.....	1.158	372	35	1	14
	Cruzeiro.....	1.476	415	41	—	14
	TOTAL.....	3.878	1.159	110	2	53
Boa Viagem.....	Boa Viagem.....	2.657	1.011	78	9	37
	Olinda.....	1.426	433	38	2	14
	TOTAL.....	4.083	1.444	116	11	51
Brejo dos Santos.....	Brejo dos Santos.....	1.814	768	66	—	20
Cachoeira.....	Cachoeira.....	1.226	361	54	—	16
	Flôres.....	633	203	31	—	8
	São Bernardo.....	1.323	487	38	—	18
	TOTAL.....	3.182	1.051	123	—	43

ESTADO
(CONTINUA)

o Brazil, segundo o sexo e o estado civil

ésil, d'après le sexe et l'état civil

MULHERES FEMMES					TOTAL TOTAL				
Casadas Mariées	Viuvas Veuves	Estado civil ignorado État civil inconnu	Total Total	Solteiros Célibataires	Casadas Mariés	Vuvas Veufs	Estado civil ignorado État civil inconnu	Total Total	
004	347	110	1	1.462	2.087	700	142	1	2.930
442	173	60	1	676	897	345	74	2	1.318
988	353	101	—	1.442	1.959	714	138	—	2.811
301	114	33	—	448	623	224	46	—	893
735	987	304	2	4.028	5.566	1.983	400	3	7.952
017	1.078	342	—	4.437	5.783	2.135	454	—	8.372
833	1.022	302	2	4.159	5.665	2.148	424	7	8.244
162	508	128	1	1.799	2.972	1.047	186	4	4.209
995	1.530	430	3	5.958	8.637	3.195	610	11	12.453
025	1.649	650	19	7.343	9.924	3.356	847	34	14.161
182	560	245	—	2.987	4.292	1.124	323	—	5.739
207	2.209	895	19	10.330	14.216	4.480	1.170	34	19.900
409	1.033	506	4	4.952	6.067	2.075	609	11	8.762
878	334	143	—	1.355	1.634	659	174	4	2.471
827	296	140	1	1.264	1.578	590	168	1	2.337
437	512	220	—	2.169	2.779	1.004	268	1	4.052
021	293	149	—	1.463	1.951	600	173	—	2.724
457	190	49	—	696	907	377	60	—	1.344
094	776	283	—	3.153	3.995	1.556	350	—	5.901
852	320	124	—	1.296	1.643	642	156	—	2.441
975	3.754	1.614	5	16.348	20.554	7.503	1.958	17	30.032
128	369	101	1	1.599	2.372	741	135	2	3.250
090	343	66	—	1.499	2.248	715	101	1	3.065
304	400	74	—	1.773	2.780	815	115	—	3.710
322	1.112	241	1	4.876	7.400	2.271	351	3	10.025
641	1.004	216	10	3.871	5.298	2.015	294	19	7.626
372	427	107	2	1.908	2.798	860	145	4	3.807
013	1.431	323	12	5.779	8.096	2.875	439	23	11.433
918	770	280	1	2.969	3.732	1.538	346	1	5.617
166	348	113	—	1.627	2.352	709	167	—	3.268
675	191	76	—	942	1.308	394	107	—	1.809
360	485	156	—	2.001	2.683	972	194	—	3.849
201	1.024	345	—	4.570	6.383	2.075	468	—	8.926

PARÁ

(SUITE)

População dos municípios de cada um de Es

Pópulation des municipes de chaq

MUNICIPIOS MUNICIPES	DISTRITOS DISTRICTS	HOMENS HOMMES					To To
		Solteiros Célibataires	Casados Mariés	Vivos Veufs	Estado civil ignorado État civil inconnu	To To	
Camocim.....	Camocim.....	3.655	1.564	103	17	339	
	Almas.....	383	202	15	4	504	
	Barroquinha.....	1.024	369	20	8	121	
	Gurihú.....	631	265	15	1	912	
	TOTAL.....	5.693	2.400	153	30	274	
Campo Grande.....	Campo Grande.....	4.970	1.624	127	6	127	
	Santa Cruz.....	1.417	433	30	—	38	
	TOTAL.....	6.387	2.057	157	6	307	
Campos Salles.....	Campos Salles.....	2.350	700	61	—	111	
	Poço da Pedra.....	518	163	27	—	90	
	São Domingos.....	447	154	15	—	31	
	TOTAL.....	3.315	1.017	103	—	132	
Canindé.....	Canindé.....	3.664	1.184	117	7	71	
	Caçarinha.....	833	316	24	1	74	
	Jatobá.....	343	114	12	—	30	
	São Gonçalo.....	433	170	13	6	42	
	TOTAL.....	5.273	1.784	166	14	37	
Caridade.....	Caridade.....	814	331	29	3	77	
	Sant'Anna.....	289	114	12	—	31	
	TOTAL.....	1.103	445	41	3	108	
Cascavel.....	Cascavel.....	4.559	903	80	9	31	
	Pitombeiras.....	1.456	578	41	—	75	
	Bananeiras.....	1.676	621	51	2	19	
	Baixinha.....	1.351	339	22	—	12	
	Jacaréquara.....	716	260	23	3	92	
	TOTAL.....	9.758	2.701	217	14	177	
Coité.....	Coité.....	1.852	733	58	6	42	
	Pindoba.....	305	104	14	5	44	
	TOTAL.....	2.157	837	72	11	86	
Crathéus.....	Crathéus.....	3.111	1.126	102	3	31	
	Barrinha.....	2.553	573	41	2	32	
	Sant'Anna.....	1.344	494	35	337	19	
	TOTAL.....	7.008	2.193	178	342	81	

EST.D
(CONNU)

o Brazil, segundo o sexo e o estado civil

ésil, d'après le sexe et l'état civil

MULHERES FEMMES					TOTAL TOTAL				
Solteiras Célibataires	Casadas Mariées	Viuvas Veufs	Estado civil ignorado État civil inconnu	Total Total	Solteiras Célibataires	Casadas Mariées	Viuvas Veufs	Estado civil ignorado État civil inconnu	Total Total
015	1.583	458	3	6.059	7.670	3.147	561	20	11.398
416	185	31	4	636	799	387	46	8	1.240
978	363	74	8	1.423	2.002	732	94	16	2.844
357	265	54	1	877	1.188	530	69	2	1.789
966	2.396	617	16	8.995	11.659	4.796	770	46	17.271
300	1.613	392	11	7.316	10.270	3.237	519	17	14.043
408	427	123	1	1.959	2.825	860	153	1	3.839
708	2.040	515	12	9.275	13.095	4.097	672	18	17.882
361	684	213	3	3.261	4.711	1.384	274	3	6.372
530	165	57	—	752	1.048	325	84	—	1.460
484	154	56	—	694	931	308	71	—	1.310
375	1.003	326	3	4.707	6.690	2.020	429	3	9.142
707	1.098	396	4	5.205	7.371	2.282	513	11	10.177
818	306	67	—	1.191	1.651	622	91	1	2.365
288	97	27	—	412	631	211	39	—	881
390	135	33	1	559	823	305	46	7	1.181
203	1.636	523	5	7.367	10.476	3.420	689	19	14.604
945	329	85	2	1.361	1.759	660	114	5	2.538
344	114	28	—	486	633	228	40	—	901
289	443	113	2	1.847	2.392	888	154	5	3.439
327	879	256	9	5.471	8.886	1.782	336	18	11.022
458	573	102	1	2.134	2.914	1.151	143	1	4.209
859	634	146	8	2.647	3.535	1.255	197	10	4.997
555	342	104	1	2.002	2.906	681	126	1	3.714
773	254	68	2	1.097	1.489	514	91	5	2.099
972	2.682	676	21	13.351	19.730	5.383	893	35	26.041
080	734	222	4	3.040	3.932	1.467	280	10	5.689
298	107	36	—	436	598	211	50	5	864
373	841	258	4	3.476	4.530	1.678	330	15	6.553
006	1.133	318	4	4.461	6.117	2.259	420	7	8.803
160	609	103	—	2.872	4.713	1.182	144	2	6.041
213	482	102	25	1.822	2.557	976	137	362	4.032
379	2.224	523	29	9.155	13.387	4.417	701	371	18.876

PARÁ

(SUITE)

População dos municípios de cada um de Es

Population des municipes de chaq

MUNICIPIOS MUNICIPES	DISTRICTOS DISTRICTS	-HOMENS HOMMES				Tot Tot
		Soiteiros Célibataires	Casados Mariés	Viuos Veufs	Estado civil ignorado État civil inconnu	
Crato.....	Crato.....	6.368	1.765	262	6	101
	Ílameiro.....	2.942	686	95	1	25
	Ipueiras.....	1.377	137	29	1	34
	TOTAL.....	10.687	2.588	387	8	170
Entre Rios.....	Entre Rios.....	919	310	22	—	51
	Cajazeiras.....	586	221	17	7	31
	Riacho do Guimarães...	591	223	18	—	32
	TOTAL.....	2.096	754	57	7	114
Fortaleza.....	Fortaleza (1).....	24.030	9.464	814	128	348
Granja.....	Granja.....	2.731	1.067	96	18	37
	Angico.....	775	272	21	1	19
	Chaval.....	542	176	20	—	8
	Iboassú.....	1.917	694	62	1	29
	Parasinho.....	1.597	573	30	3	23
	Riachão.....	1.033	372	28	—	19
	Ubatuba.....	1.201	398	40	—	19
	Pitombeiras.....	247	79	6	—	10
TOTAL.....	9.953	3.631	303	23	137	
Guarany.....	Guarany.....	1.518	394	46	1	19
	Lagôa das Pedras.....	483	217	15	—	10
	Carnaúbal e Aningas...	424	145	14	—	10
	Mundo Novo e Mangabeira...	483	127	17	—	10
TOTAL.....	2.908	883	92	1	39	
Ibiapina.....	Ibiapina.....	3.512	944	56	10	41
	Mucambo.....	835	244	13	12	19
	TOTAL.....	4.347	1.188	69	22	60
Icó.....	Icó.....	1.227	462	59	—	19
	Bebedouro.....	1.393	524	44	6	19
	Conceição.....	4.287	1.462	131	6	58
	TOTAL.....	6.907	2.448	234	12	96

(1) O município de Fortaleza, para os effeitos censitarios, foi dividido em quatro partes: Occidental com 23.841 habitau

o Brasil, segundo o sexo e o estado civil

ésil, d'après le sexe et l'état civil

MULHERES FEMMES					TOTAL TOTAL				
Casadas Mariées	Viuvas Veuves	Estado civil ignorado État civil inconnu	Total	Total	Solteiros Célibataires	Casados Mariés	Viuves Veufs	Estado civil ignorado État civil inconnu	Total
408	1.850	1.086	1	10.345	13.776	3.615	1.348	7	18.746
025	683	342	1	4.051	5.967	1.369	438	2	7.776
450	136	122	—	1.708	2.827	273	151	1	3.252
883	2.669	1.550	2	16.104	22.570	5.257	1.937	10	29.774
971	308	76	—	1.355	1.890	618	98	—	2.606
477	179	37	3	696	1.063	400	54	10	1.527
610	214	42	—	866	1.201	437	60	—	1.698
058	701	155	3	2.917	4.154	1.455	212	10	5.831
050	9.828	5.127	95	44.100	53.080	19.292	5.941	223	78.536
893	1.041	274	15	4.223	5.624	2.108	370	33	8.135
827	278	69	5	1.179	1.602	550	90	6	2.248
511	158	21	—	690	1.053	334	41	—	1.428
657	612	140	4	2.413	3.574	1.306	202	5	5.087
451	568	121	3	2.143	2.958	1.141	151	6	4.256
027	380	98	—	1.505	2.060	752	126	—	2.938
170	389	60	1	1.620	2.371	787	100	1	3.259
189	66	24	—	279	436	145	30	—	611
725	3.492	807	28	14.052	19.678	7.123	1.110	51	27.962
549	396	114	—	2.059	3.067	790	160	1	4.018
573	227	54	—	854	1.056	444	69	—	1.569
382	141	31	—	554	806	286	45	—	1.137
475	128	34	—	637	958	255	51	—	1.264
979	892	233	—	4.104	5.887	1.775	325	1	7.988
369	942	333	12	4.656	6.881	1.886	389	22	9.178
823	244	69	8	1.144	1.658	488	82	20	2.248
192	1.186	402	20	5.800	8.539	2.374	471	42	11.426
544	467	165	—	2.176	2.771	929	224	—	3.924
388	517	148	4	2.057	2.781	1.041	192	10	4.024
732	1.277	366	—	5.375	8.019	2.739	497	6	11.261
664	2.261	679	4	9.608	13.571	4.709	913	16	19.209

com 21.705 habitantes; Oriental com 22.646 habitantes; Praeira com 10.344 habitantes.

População dos municípios de cada um d

Population des municipes de chaq

MUNICIPIOS MUNICIPES	DISTRICTOS DISTRICTS	HOMENS HOMMES				TOTAL
		Solteiros Célibataires	Casados Mariés	Viuos Veufs	Estado civil ignorado État civil inconnu	
Iguatú.....	Iguatú.....	4.275	1.836	180	1	29
	José de Alencar.....	771	317	25	—	11
	Afonso Penna.....	1.459	433	35	1	98
	Sussuarana.....	743	307	23	—	67
	Bom Successo.....	747	232	26	—	65
	Bom Jesus.....	3.134	1.100	103	2	39
	TOTAL.....	11.129	4.225	392	4	73
Independencia.....	Independencia.....	1.434	493	37	1	98
	Vertentes.....	993	337	38	—	36
	Cruz.....	1.014	404	33	1	45
	Novo Oriente.....	1.631	570	53	—	29
	TOTAL.....	5.072	1.804	161	2	13
Ipú.....	Ipú.....	4.251	1.724	120	47	4
	Varjota.....	2.276	567	61	—	91
	Varzea.....	1.615	637	41	2	31
	TOTAL.....	8.142	2.928	222	49	13
Ipueriras.....	Ipueriras.....	2.527	561	54	2	41
	São Gonçalo.....	1.571	328	30	1	31
	Varzea Formosa.....	1.458	355	33	1	31
	Agua Bellas.....	1.730	382	45	1	31
	Nova Russas.....	1.383	254	29	9	31
	Pinheiro.....	262	121	5	—	31
	TOTAL.....	8.931	2.031	196	14	13
Iracema.....	Iracema.....	1.475	516	44	—	31
Itapipoca.....	Itapipoca.....	2.174	341	46	—	31
	São José.....	2.027	560	65	1	31
	Ipú da Rajada.....	955	155	10	—	31
	Assumpção.....	700	188	15	—	31
	Pão de Assucar.....	759	83	14	—	31
	São Pedro da Timbaúba	494	78	8	—	31
São Bento d'Amontada..	3.859	939	91	—	41	
	TOTAL.....	10.968	2.344	249	1	13

ESAD
(CONTIN)

Brazil, segundo o sexo e o estado civil

Brasil, d'après le sexe et l'état civil

MULHERES FEMMES					TOTAL TOTAL				
Casadas Mariées	Viuvas Veuves	Estado civil ignorado État civil inconnu	Total	Total	Solteiros Célibataires	Casados Mariés	Vivos Veufs	Estado civil ignorado État civil inconnu	Total

PARA

(SUITE)

626	1.796	569	1	6.992	8.901	3.632	749	2	13.284
712	311	97	1	1.121	1.483	628	122	1	2.234
372	419	118	2	1.911	2.831	852	153	3	3.839
696	295	84	—	1.075	1.439	602	107	—	2.148
779	220	66	—	1.065	1.526	452	92	—	2.070
072	1.080	339	1	4.492	6.206	2.180	442	3	8.831
257	4.121	1.273	5	16.656	22.386	8.346	1.665	9	32.406
471	485	117	—	2.073	2.905	978	154	1	4.038
955	332	94	3	1.384	1.948	669	132	3	2.752
028	389	74	1	1.492	2.042	793	107	2	2.944
427	570	132	1	2.130	3.058	1.140	185	1	4.384
881	1.776	417	5	7.079	9.953	3.580	578	7	14.118
404	1.618	498	32	6.552	8.655	3.342	618	79	12.694
266	575	156	—	2.997	4.542	1.142	217	—	5.901
259	548	135	2	1.944	2.874	1.185	176	4	4.239
929	2.741	789	34	11.493	16.071	5.669	1.011	83	22.834
518	559	209	6	3.292	5.045	1.120	263	8	6.436
328	334	68	1	1.731	2.899	662	98	2	3.661
375	360	75	—	1.810	2.833	715	108	1	3.657
683	363	89	3	2.138	3.413	745	134	4	4.296
473	281	101	4	1.859	2.856	565	130	13	3.564
286	123	22	—	431	548	244	27	—	819
663	2.020	564	14	11.261	17.594	4.051	760	28	22.433
449	526	108	2	2.085	2.924	1.042	152	2	4.120
346	330	176	1	2.853	4.520	671	222	1	5.414
974	557	174	2	2.707	4.001	1.117	239	3	5.360
868	153	66	—	1.087	1.823	308	76	—	2.207
807	188	52	—	1.047	1.507	376	67	—	1.950
667	80	52	—	799	1.426	163	66	—	1.655
476	79	23	—	578	970	157	31	—	1.158
612	932	232	—	4.776	7.471	1.871	323	—	9.665
750	2.319	775	3	13.847	21.718	4.663	1.024	4	27.409

População dos municípios de cada um d

Population des municipes de chaq

MUNICIPIOS MUNICIPES	DISTRICTOS DISTRICTS	HOMENS HOMMES				T TO
		Solteiros Célibataires	Casados Mariés	Viuuos Veufs	Estado civil ignorado État civil inconnu	
Jaguaribe-Mirim.....	Jaguaribe-Mirim.....	1.423	531	62	3	019
	Bôa Vista.....	984	415	44	—	443
	Nova Floresta.....	854	325	41	—	22
	TOTAL.....	3.261	1.271	147	3	652
Jardim.....	Jardim.....	4.052	1.360	102	8	52
	Macapá.....	526	112	15	2	655
	TOTAL.....	4.578	1.472	117	10	17
Joazeiro.....	Joazeiro.....	8.010	3.200	237	7	48
Laranjeiras.....	Laranjeiras.....	1.225	462	47	—	734
	Barra do Sitiá.....	491	134	19	1	64
	TOTAL.....	1.716	596	66	1	37
Lavras.....	Lavras.....	5.383	1.106	183	—	67
	São Francisco.....	1.098	274	37	—	40
	São José.....	548	138	18	—	70
	TOTAL.....	7.029	1.518	238	—	78
Limoeiro.....	Limoeiro.....	3.034	899	103	18	84
	Taboleiro de Areia.....	1.350	384	35	1	77
	São João do Jaguaribe..	1.036	223	37	2	58
	Alto Santo da Viuva....	1.069	383	36	1	87
	TOTAL.....	6.489	1.889	211	22	1
Maranguape.....	Maranguape.....	1.968	696	90	1	33
	Maracanãhú.....	809	278	19	—	4
	Tabatinga.....	2.071	716	48	—	3
	Jubaia.....	1.289	326	31	—	3
	Cruz do Lagêdo.....	1.210	403	37	—	3
	Palmeiras.....	772	287	22	—	3
	Gado dos Ferros.....	624	219	16	—	3
TOTAL.....	8.743	2.525	263	1	1	
Maria Pereira.....	Maria Pereira.....	1.893	623	58	—	3
	Mosquito.....	1.843	558	53	1	3
	TOTAL.....	3.736	1.181	111	1	1
Massapé.....	Massapé.....	3.162	983	107	9	3
	Acarahú-Mirim.....	496	176	15	—	3
	Remédios.....	303	121	11	—	3
	TOTAL.....	3.961	1.280	133	9	3

ESAD
(CONTINUA)

Brazil, segundo o sexo e o estado civil

ésil, d'après le sexe et l'état civil

MULHERES FEMMES					TOTAL TOTAL				
Casadas Mariées	Viúvas Veuves	Estado civil ignorado État civil inconnu	Total	Solteiras Célibataires	Casados Mariés	Viúvos Veufs	Estado civil ignorado État civil inconnu	Total	
594	531	152	4	2.281	3.017	1.062	214	7	4.300
108	424	103	—	1.635	2.092	839	147	—	3.078
842	241	78	—	1.161	1.696	566	119	—	2.381
544	1.196	333	4	5.077	6.805	2.467	480	7	9.759
269	1.345	556	15	6.185	8.321	2.705	658	23	11.707
480	110	27	—	617	1.006	222	42	2	1.272
749	1.455	583	15	6.802	9.327	2.927	700	25	12.979
693	3.167	752	1	10.613	14.703	6.367	989	8	22.067
929	388	76	—	1.393	2.154	850	123	—	3.127
469	133	37	1	640	960	267	56	2	1.285
398	521	113	1	2.033	3.114	1.117	179	2	4.412
979	1.051	419	—	6.449	10.362	2.157	602	—	13.121
084	277	102	2	1.465	2.182	551	139	2	2.874
488	132	41	—	661	1.036	270	59	—	1.365
551	1.460	562	2	8.575	13.580	2.978	800	2	17.360
640	915	278	20	4.853	6.674	1.814	381	38	8.907
375	381	78	—	1.834	2.725	765	113	1	3.604
165	227	97	—	1.489	2.201	450	134	2	2.787
274	363	87	1	1.725	2.343	746	123	2	3.214
454	1.886	540	21	9.901	13.943	3.775	751	43	18.512
574	745	408	—	3.727	4.542	1.441	498	1	6.482
880	298	112	—	1.290	1.689	576	131	—	2.396
003	705	190	4	2.902	4.074	1.421	238	4	5.737
315	327	117	—	1.759	2.604	653	148	—	3.405
201	409	105	1	1.716	2.411	812	142	1	3.356
310	270	87	—	1.167	1.582	557	109	—	2.248
631	219	53	—	903	1.255	438	69	—	1.762
414	2.973	1.072	5	13.464	18.157	5.898	1.335	6	25.396
932	628	189	1	2.750	3.825	1.251	247	1	5.324
743	557	182	2	2.484	3.586	1.115	235	3	4.939
675	1.185	371	3	5.234	7.411	2.366	482	4	10.263
396	991	342	18	4.747	6.558	1.974	449	27	9.008
583	209	56	—	818	1.079	385	71	—	1.535
333	122	24	—	479	636	243	35	—	914
312	1.322	422	18	6.074	8.273	2.602	555	27	11.457

População dos municípios de cada um d

Population des municipes de chaq

MUNICIPIOS MUNICIPES	DISTRICTOS DISTRICTS	HOMENS HOMMES				Te To
		Solteiros Célibataires	Casados Mariés	Vivos Veufs	Estado civil ignorado État civil inconnu	
Mecejana.....	Mecejana.....	2.676	968	100	2	76
	Cajazeiras.....	711	293	26	—	08
	TOTAL.....	3.387	1.261	126	2	77
Meruóca.....	Meruóca.....	4.061	1.686	113	10	8
Milagres.....	Milagres.....	2.106	769	78	—	98
	São Pedro.....	2.158	858	61	—	07
	Maurity.....	2.085	804	91	—	5
	Cuncas.....	1.099	428	48	—	57
	Santa Cruz.....	659	243	26	—	90
TOTAL.....	8.107	3.102	304	—	51	
Missão Velha.....	Missão Velha.....	3.165	922	104	9	2
	Goyanninha.....	1.881	295	39	1	21
	Missão Nova.....	1.405	81	23	3	51
	TOTAL.....	6.451	1.298	166	13	98
Morada Nova.....	Morada Nova.....	2.743	776	93	22	8
	Livramento.....	1.075	338	37	—	4
	Bôa Agua.....	645	215	12	—	27
	TOTAL.....	4.463	1.329	142	22	38
Mulungú.....	Mulungú.....	1.544	590	38	6	17
	Lameirão.....	832	305	20	4	1
	TOTAL.....	2.376	895	58	10	18
Pacatuba.....	Pacatuba.....	1.024	388	44	1	48
	Cajazeiras.....	284	113	2	—	9
	Jequi.....	154	52	5	—	10
	Agua Verde.....	524	198	11	—	1
	Pavuna.....	746	254	30	—	1
	Guayuba.....	1.519	483	35	—	1
	Torre.....	317	123	7	—	1
TOTAL.....	4.568	1.611	134	1	1	
Pacoty.....	Pacoty.....	2.018	743	58	1	1
	Campos Bellos.....	367	107	12	—	1
	Sant'Anna.....	471	198	10	1	1
	TOTAL.....	2.856	1.048	80	2	1

ESAD
(COMIN)

do Brasil, segundo o sexo e o estado civil

ésil, d'après le sexe et l'état civil

MULHERES FEMMES					TOTAL TOTAL				
Solteiras Célibataires	Casadas Mariées	Viuvas Veuves	Estado civil ignorado État civil inconnu	Total Total	Solteiros Célibataires	Casados Mariés	Viuves Veufs	Estado civil ignorado État civil inconnu	Total Total
GOIARÁ									
(SUITE)									
2.512	930	278	—	3.720	5.188	1.898	378	2	7.466
697	290	87	—	1.074	1.408	583	113	—	2.104
3.209	1.220	365	—	4.794	6.596	2.481	491	2	9.570
4.131	1.507	448	5	6.091	8.192	3.193	561	15	11.961
2.152	750	219	1	3.122	4.258	1.519	297	1	6.075
2.052	839	279	2	3.172	4.210	1.697	340	2	6.249
1.967	799	200	—	2.966	4.052	1.603	291	—	5.946
1.086	439	98	—	1.623	2.185	867	146	—	3.198
652	239	73	—	964	1.311	482	99	—	1.892
7.909	3.066	869	3	11.847	16.016	6.168	1.173	3	23.360
3.247	911	355	8	4.521	6.412	1.833	459	17	8.721
1.920	275	179	3	2.377	3.801	570	218	4	4.593
1.409	82	135	—	1.626	2.814	163	158	3	3.138
6.576	1.268	669	11	8.524	13.027	2.566	835	24	16.452
2.893	740	262	23	3.918	5.636	1.516	355	45	7.552
1.179	347	102	—	1.628	2.254	685	139	—	3.078
559	212	43	—	814	1.204	427	55	—	1.686
4.631	1.299	407	23	6.360	9.094	2.628	549	45	12.316
1.817	589	227	—	2.633	3.361	1.179	265	6	4.811
902	296	98	1	1.297	1.734	601	118	5	2.453
2.719	885	325	1	3.920	5.095	1.780	383	11	7.269
1.235	395	177	1	1.808	2.259	783	221	2	3.265
296	122	22	1	441	580	235	24	1	840
162	54	12	—	228	316	106	17	—	439
526	195	77	—	798	1.050	393	88	—	1.531
812	261	77	—	1.150	1.558	515	107	—	2.190
1.489	496	156	3	2.144	3.008	979	191	3	4.181
319	136	35	1	491	636	259	42	1	938
4.839	1.659	556	6	7.060	9.407	3.270	690	7	13.374
2.044	728	234	—	3.006	4.062	1.471	292	1	5.826
268	96	29	—	393	635	203	41	—	879
491	202	67	3	763	962	400	77	4	1.443
2.803	1.026	330	3	4.162	5.659	2.074	410	5	8.148

População dos municípios de cada um d

Population des municipes de chaq

MUNICIPIOS MUNICIPES	DISTRICTOS DISTRICTS	HOMENS HOMMES				
		Solteiros Célibataires	Casados Mariés	Vivos Veufs	Estado civil ignorado État civil inconnu	To
Palma.....	Palma.....	2.557	817	60	2	436
	Flexeirinha.....	919	245	19	12	195
	Trapiá.....	864	319	22	—	205
	Santo Antonio.....	292	112	7	—	411
	TOTAL.....	4.632	1.493	108	14	247
Paracurú.....	Paracurú.....	2.056	504	66	—	678
	Passagem do Tigre.....	1.286	385	26	1	595
	São Gonçalo.....	1.652	607	46	1	306
	Serrote.....	696	216	17	—	723
	Siupé.....	759	244	28	1	383
TOTAL.....	6.449	1.956	183	3	911	
Pedra Branca.....	Pedra Branca.....	3.482	1.056	98	—	36
	Troya.....	832	114	15	—	61
	TOTAL.....	4.314	1.170	113	—	97
Pentecoste.....	Pentecoste.....	1.491	532	57	—	80
	Jacú.....	1.090	383	37	—	18
	TOTAL.....	2.581	915	94	—	30
Pereiro.....	Pereiro.....	1.874	637	58	1	20
	Ypiranga.....	718	258	31	—	17
	TOTAL.....	2.592	895	89	1	37
Porangaba.....	Porangaba.....	1.690	644	59	6	20
	Barro Vermelho.....	1.109	438	56	3	10
	Mondubim.....	752	318	25	1	1
	TOTAL.....	3.551	1.400	140	10	50
Porteiras.....	Porteiras.....	2.048	820	65	—	20
Quixadá.....	Quixadá.....	2.220	902	96	—	30
	Serra de Santo Estevam	1.982	886	79	3	20
	Serra Azul.....	1.745	624	56	—	20
	Tapuyará.....	1.446	481	70	—	10
	California.....	792	190	19	—	10
	TOTAL.....	8.185	3.083	320	3	110
Quixará.....	Quixará.....	1.661	379	56	2	20
	Barreiros.....	317	102	8	—	10
	TOTAL.....	1.978	481	64	2	20

ESAD
(CONTINUA)

o Brazil, segundo o sexo e o estado civil

ésil, d'après le sexe et l'état civil

Sexo Sexes	MULHERES FEMMES				TOTAL TOTAL				
	Casadas Mariées	Viuvas Veuves	Estado civil ignorado État civil inconnu	Total	Solteiros Célibataires	Casados Mariés	Viuvos Veufs	Estado civil ignorado État civil inconnu	Total

PARÁ

(SUITE)

428	788	187	3	3.406	4.985	1.605	247	5	6.842
830	228	56	13	1.177	1.799	473	75	25	2.372
859	310	49	6	1.224	1.723	629	71	6	2.429
289	109	19	—	417	581	221	26	—	828
456	1.435	311	22	6.224	9.038	2.928	419	36	12.471
255	492	164	—	2.911	4.311	996	230	—	5.537
357	388	149	1	1.895	2.643	773	175	2	3.593
664	612	144	—	2.420	3.316	1.219	190	1	4.726
739	212	40	1	1.012	1.455	428	57	1	1.941
818	251	71	—	1.140	1.577	495	99	1	2.172
853	1.955	568	2	9.378	13.302	3.911	751	5	17.969
396	1.023	286	—	4.705	6.878	2.079	384	—	9.341
961	104	33	—	1.098	1.793	218	48	—	2.059
357	1.127	319	—	5.803	8.671	2.297	432	—	11.400
582	529	124	—	2.235	3.073	1.061	181	—	4.315
154	381	113	—	1.648	2.244	764	150	—	3.158
736	910	237	—	3.883	5.317	1.825	331	—	7.473
039	630	233	1	2.903	3.913	1.267	291	2	5.473
760	251	78	—	1.089	1.478	509	109	—	2.096
799	881	311	1	3.992	5.391	1.776	400	2	7.569
002	704	303	1	3.010	3.692	1.348	362	7	5.409
154	453	198	1	1.806	2.263	891	254	4	3.412
798	330	84	—	1.212	1.550	648	109	1	2.308
954	1.487	585	2	6.028	7.505	2.887	725	12	11.129
125	834	288	—	3.247	4.173	1.654	353	—	6.180
608	812	406	—	3.826	4.828	1.714	502	—	7.044
414	749	188	2	3.353	4.396	1.635	267	5	6.303
714	603	166	—	2.483	3.459	1.227	222	—	4.908
179	363	124	—	1.666	2.625	844	194	—	3.663
732	153	61	—	1.146	1.724	343	80	—	2.147
547	2.680	945	2	12.474	17.032	5.763	1.265	5	24.065
549	355	156	—	2.160	3.310	734	212	2	4.258
137	99	26	—	462	654	201	34	—	889
986	454	182	—	2.622	3.964	935	246	2	5.147

População dos municípios de cada um d Est

Population des municipes de chaq Éta

MUNICIPIOS MUNICIPES	DISTRICTOS DISTRICTS	HOMENS HOMMES				T To
		Solteiros Célibataires	Casados Mariés	Viuves Veufs	Estado civil ignorado État civil inconnu	
Quixeramobim.....	Quixeramobim.....	4.053	1.495	119	14	681
	Uruquê.....	457	169	12	4	642
	São João.....	1.056	455	41	—	532
	Belém.....	1.621	581	41	—	243
	TOTAL.....	7.187	2.700	213	18	118
Redempção.....	Redempção.....	1.566	279	42	1	885
	Cala-bocca.....	2.359	694	57	—	74
	Serrinha do Nicolau...	630	231	24	2	887
	Acarape do Meio.....	689	241	21	—	951
	Cannafistula.....	845	293	19	—	137
TOTAL.....	6.119	1.738	163	3	207	
Riacho do Sangue.....	Riacho do Sangue.....	1.851	591	71	3	512
	Santa Rosa.....	741	222	18	3	8
	TOTAL.....	2.592	813	89	6	40
Saboeiro.....	Saboeiro.....	1.688	583	64	1	19
Sant'Anna.....	Sant'Anna.....	2.840	1.115	91	2	8
	Morrinho.....	492	226	14	—	5
	Mutam beira.....	496	220	7	3	8
	Tucunduba.....	517	193	12	—	2
	São Manoel do Marco..	685	235	14	—	3
	S. Francisco do Estreito	758	337	18	2	3
TOTAL.....	5.788	2.326	156	7	1	
Sant'Anna do Cariry....	Sant'Anna do Cariry...	1.785	730	59	12	8
	Brejo Grande.....	1.352	493	73	—	1
	Nova Olinda.....	1.672	616	41	6	18
	TOTAL.....	4.839	1.839	173	18	1
Santa Quitéria.....	Santa Quitéria.....	2.430	795	70	10	1
	Vidéo.....	413	155	2	1	1
	TOTAL.....	2.843	950	72	11	1
São Benedicto.....	São Benedicto.....	3.167	1.232	88	8	1
	Campo da Cruz.....	2.221	809	47	41	1
	Graça.....	2.148	713	59	9	1
	Pacujá.....	834	285	25	1	1
	TOTAL.....	8.370	3.039	219	59	1

ESAD
(CONTINUA)

Brazil, segundo o sexo e o estado civil

Brasil, d'après le sexe et l'état civil

MULHERES FEMMES					TOTAL TOTAL				
Casadas Mariées	Vivas Veuves	Estado civil ignorado État civil inconnu	Total	Solteiros Célibataires	Casados Mariés	Vivos Veufs	Estado civil ignorado État civil inconnu	Total	
179	1.435	429	8	6.051	8.232	2.930	548	22	11.732
449	167	36	5	657	906	336	48	9	1.299
163	452	100	—	1.715	2.219	907	141	—	3.267
573	563	121	3	2.260	3.194	1.144	162	3	4.503
364	2.617	686	16	10.683	14.551	5.317	899	34	20.801
834	284	201	—	2.319	3.400	563	243	1	4.207
455	696	231	2	3.384	4.844	1.390	285	2	6.524
610	229	78	1	918	1.240	460	102	3	1.805
678	243	59	—	980	1.367	484	80	—	1.931
930	286	115	—	1.331	1.775	579	134	—	2.488
507	1.738	684	3	8.932	12.626	3.476	847	6	16.955
006	598	179	7	2.790	3.857	1.189	250	10	5.306
731	221	65	5	1.022	1.472	443	83	8	2.005
737	819	244	12	3.812	5.329	1.632	333	18	7.312
663	578	157	2	2.400	3.351	1.161	221	3	4.736
592	985	271	1	3.849	5.432	2.100	362	3	7.897
479	231	32	—	742	971	457	46	—	1.474
503	224	32	2	761	999	444	39	5	1.457
515	194	35	—	744	1.032	387	47	—	1.466
723	236	60	—	1.019	1.408	471	74	—	1.953
876	342	41	—	1.259	1.634	679	59	2	2.374
688	2.212	471	3	8.374	11.476	4.538	627	10	16.651
903	664	246	17	2.830	3.688	1.394	305	29	5.416
493	466	123	—	2.082	2.875	959	196	—	4.030
590	611	175	2	2.378	3.262	1.227	216	8	4.713
986	1.741	544	19	7.290	9.825	3.580	717	37	14.159
322	775	176	10	3.283	4.752	1.570	246	20	6.588
314	154	26	2	496	727	309	28	3	1.067
636	929	202	12	3.779	5.479	1.879	274	23	7.655
349	1.209	422	3	4.933	6.516	2.441	510	11	9.478
218	798	211	36	3.263	4.439	1.607	258	77	6.381
081	712	182	14	2.989	4.229	1.425	241	23	5.918
852	272	42	1	1.167	1.686	557	67	2	2.312
500	2.991	857	54	12.402	16.870	6.030	1.076	113	24.089

PARÁ

(SUITE)

População dos municípios de cada um de

Population des municipes de chaq

MUNICIPIOS MUNICIPES	DISTRICTOS DISTRICTS	HOMENS HOMMES				Total Tot
		Solteiros Célibataires	Casados Mariés	Vivos Veufs	Estado civil ignorado État civil inconnu	
São Bernardo das Russas	São Bernardo das Russas	2.430	857	69	1	3.357
	Quixeré.....	2.182	845	69	—	3.096
	Cruz do Palhao.....	1.095	444	28	—	1.567
	TOTAL.....	5.707	2.146	166	1	8.020
São Francisco	São Francisco.....	1.461	505	57	—	2.023
	Irauçuba.....	535	99	13	—	647
	Juá.....	527	174	23	—	724
	Retiro.....	321	107	19	—	447
	Santa Cruz.....	1.526	427	45	—	2.008
	São Miguel.....	547	208	25	—	780
	Tejessuoca.....	205	120	9	—	334
TOTAL.....	5.222	1.640	191	—	7.053	
São João de Uruburetama	São João de Uruburetama.....	1.463	540	52	2	2.057
	Riacho da Sella.....	710	261	37	4	1.012
	Tururú.....	1.145	430	38	3	1.616
	São Luiz do Curú.....	472	188	13	2	675
	TOTAL.....	3.790	1.419	140	11	5.360
São Matheus	São Matheus.....	4.042	1.398	158	22	5.620
	Poço do Matto.....	808	227	22	1	1.058
	Santo Antonio.....	1.130	391	49	6	1.576
TOTAL.....	5.980	2.016	229	29	8.274	
São Pedro do Cariry	São Pedro do Cariry....	2.959	1.199	100	4	4.262
	Junco.....	420	150	12	1	583
	TOTAL.....	3.379	1.349	112	5	4.847
Senador Pompeu	Senador Pompeu.....	2.026	682	75	—	2.783
	Miguel Calmon.....	1.712	518	75	—	2.305
	TOTAL.....	3.738	1.200	150	—	5.088
Sobral	Sobral.....	10.253	3.615	347	35	14.250
	Cariré.....	1.539	542	40	1	2.122
	Santo Antonio do Aracaty-assú	1.209	354	51	2	1.616
	Santa Maria.....	668	253	18	2	941
	TOTAL.....	13.669	4.794	456	40	18.959
Soure	Soure.....	4.749	1.458	90	7	6.304
	Tucunduba.....	1.717	530	36	—	2.283
	Sítios Novos.....	612	95	18	—	725
	TOTAL.....	7.078	2.083	144	7	9.312

EST D
(CON 271)

Brazil, segundo o sexo e o estado civil

sil, d'après le sexe et l'état civil

MULHERES FEMMES					TOTAL TOTAL				
Esposadas Mariées	Viúvas Veufs	Estado civil ignorado État civil inconnu	Total	Solteiras Célibataires	Casadas Mariées	Viúvas Veufs	Estado civil ignorado État civil inconnu	Total	
912	860	238	3	4.013	5.342	1.717	307	4	7.370
467	942	152	—	3.461	4.649	1.687	221	—	6.557
021	376	78	—	1.475	2.116	820	106	—	3.042
400	2.078	468	3	8.949	12.107	4.224	634	4	16.969
541	514	174	—	2.329	3.102	1.019	231	—	4.352
558	104	33	—	695	1.093	203	46	—	1.342
511	172	43	—	726	1.038	346	66	—	1.450
290	107	30	—	427	611	214	49	—	874
460	428	150	—	2.038	2.986	855	195	—	4.036
568	216	64	—	848	1.115	424	89	—	1.628
818	117	36	—	471	623	237	45	—	905
346	1.658	530	—	7.534	10.568	3.298	721	—	14.587
67	537	163	—	2.267	3.030	1.077	215	2	4.324
82	251	79	—	1.112	1.492	512	116	4	2.124
38	430	129	2	1.699	2.283	860	167	5	3.315
49	188	71	—	808	1.021	376	84	2	1.483
36	1.406	442	2	5.886	7.826	2.825	582	13	11.246
02	1.355	397	18	5.472	7.744	2.753	555	40	11.092
77	224	73	—	1.174	1.685	451	95	1	2.232
95	369	109	4	1.577	2.225	760	158	10	3.153
74	1.948	579	22	8.223	11.654	3.964	803	51	16.477
76	1.201	337	3	4.417	5.835	2.400	437	7	8.679
81	147	55	—	583	801	297	67	1	1.166
57	1.348	392	3	5.000	6.636	2.697	504	8	9.845
15	620	239	—	2.874	4.041	1.302	314	—	5.657
95	513	125	—	2.233	3.307	1.031	200	—	4.538
0	1.133	364	—	5.107	7.348	2.333	514	—	10.195
03	3.553	1.110	31	15.502	21.061	7.168	1.457	66	29.752
22	528	148	2	2.200	3.061	1.070	188	3	4.322
86	329	82	—	1.397	2.195	713	133	2	3.043
48	250	47	—	945	1.316	503	65	2	1.886
64	4.660	1.387	33	20.044	27.633	9.454	1.843	73	39.003
22	1.456	477	2	7.157	9.971	2.914	567	9	13.461
91	524	134	1	2.550	3.608	1.054	170	1	4.833
12	98	24	—	734	1.224	193	42	—	1.459
25	2.078	635	3	10.441	14.803	4.161	779	10	19.753

PARÁ

(SUITE)

População dos municípios de cada um dos Estados

Population des municipes de chaque État

MUNICIPIOS MUNICIPES	DISTRICTOS DISTRICTS	HOMENS HOMMES				T
		Solteiros Célibataires	Casadas Mariés	Viuvos Veufs	Estado civil ignorado État civil inconnu	
Tamboril.....	Tamboril.....	4.131	1.162	102	10	
	Arraial da Telha.....	959	310	22	—	
	TOTAL.....	5.090	1.472	124	10	
Tauhá.....	Tauhá.....	2.096	552	59	2	
	Flores.....	961	318	26	—	
	Marrecas.....	1.181	422	43	—	
	Marruás.....	793	275	45	—	
	TOTAL.....	5.031	1.567	173	2	
Trahiry.....	Trahiry.....	1.550	606	55	—	
	Mundahú.....	1.007	440	27	—	
	TOTAL.....	2.557	1.046	82	—	
Tyanguá.....	Tyanguá.....	3.532	1.172	76	8	
	Olinda.....	589	194	22	2	
	Ipú.....	1.255	428	29	—	
	TOTAL.....	5.376	1.794	127	10	
Ubajara.....	Ubajara.....	2.790	810	78	13	
	Araticum.....	624	249	14	2	
	TOTAL.....	3.414	1.059	92	15	
Umary.....	Umary.....	722	271	26	—	
	Alagoinha.....	1.086	441	46	—	
	Olho d'Água.....	519	180	25	—	
	TOTAL.....	2.327	892	97	—	
União.....	União.....	2.672	795	72	8	
	Passagem de Pedras..	1.639	496	45	1	
	Borges.....	1.061	285	19	—	
	TOTAL.....	5.372	1.576	136	9	
Varzea Alegre.....	Varzea Alegre.....	3.583	1.320	127	—	
	Jacú.....	1.159	344	57	—	
	TOTAL.....	4.742	1.664	184	—	
Viçosa.....	Viçosa.....	5.763	1.985	129	29	
	Tubarão.....	1.297	395	40	—	
	TOTAL.....	7.060	2.380	169	29	
TOTAL DO ESTADO.....		466.165	155.849	14.299	1.205	

Brazil, segundo o sexo e o estado civil

Brasil, d'après le sexe et l'état civil

MULHERES FEMMES					TOTAL TOTAL				
As Mães	Casadas Mariées	Vivas Veuves	Estado civil ignorado État civil inconnu	Total Total	Solteiros Célibataires	Casados Mariés	Vivos Veufs	Estado civil ignorado État civil inconnu	Total Total

PEARÁ

(FIN)

348	1.108	287	10	5.753	8.479	2.270	389	20	11.158
987	305	84	—	1.376	1.946	615	106	—	2.667
335	1.413	371	10	7.129	10.425	2.885	495	20	13.825
115	552	197	—	2.864	4.211	1.104	256	2	5.573
890	321	86	—	1.297	1.851	639	112	—	2.602
203	414	88	—	1.705	2.384	836	131	—	3.351
776	273	68	—	1.117	1.569	548	113	—	2.230
984	1.560	439	—	6.983	10.015	3.127	612	2	12.756
563	603	170	—	2.341	3.113	1.214	225	—	4.552
116	432	104	—	1.652	2.123	872	131	—	3.126
679	1.040	274	—	3.993	5.236	2.086	356	—	7.678
403	1.145	315	3	4.866	6.935	2.317	391	11	9.654
422	194	56	—	672	1.011	383	78	2	1.479
152	426	69	1	1.648	2.407	854	98	1	3.360
977	1.765	440	4	7.186	10.353	3.559	567	14	14.493
605	798	309	16	3.728	5.395	1.608	387	29	7.419
642	239	67	—	948	1.266	438	81	2	1.837
247	1.037	376	16	4.676	6.661	2.096	468	31	9.256
715	251	70	2	1.038	1.437	522	96	2	2.057
004	435	102	—	1.541	2.090	876	148	—	3.114
484	172	42	—	698	1.003	352	67	—	1.422
203	858	214	2	3.277	4.530	1.750	311	2	6.593
022	790	276	5	4.093	5.694	1.585	348	13	7.640
963	506	147	1	2.617	3.602	1.002	192	2	4.798
205	279	83	1	1.568	2.266	564	102	1	2.933
190	1.575	506	7	8.278	11.562	3.151	642	16	15.371
489	1.295	407	—	5.191	7.072	2.615	534	—	10.221
105	328	136	—	1.569	2.264	672	193	—	3.129
594	1.623	543	—	6.760	9.336	3.287	727	—	13.350
543	2.009	494	18	8.064	11.306	3.994	623	47	15.970
196	364	53	—	1.613	2.493	759	93	—	3.345
739	2.373	547	18	9.677	13.799	4.753	716	47	19.315
1819	153.331	48.791	769	681.710	944.984	309.180	63.090	1.974	1.319.228

População dos municípios de cada um d

Population des municipes de chaq

ESTADOS ÉTATS	DISTRICTOS DISTRICTS	HOMENS HOMMES				T To
		Solteiros Célibataires	Casados Mariés	Viuvas Veufs	Estado civil ignorado État civil inconnu	
						ESTAD D
Affonso Claudio.....	Affonso Claudio.....	1.855	713	62	20	530
	Bom Jesus.....	1.317	494	40	8	359
	Bôa Sorte.....	1.418	438	36	13	901
	Laranja da Terra.....	541	216	10	1	768
	Rio do Peixe.....	846	299	13	8	161
	Serra Pellada.....	1.079	418	24	7	52
	TOTAL.....	7.056	2.578	185	57	57
Alegre.....	Alegre.....	3.766	1.643	130	24	561
	Café.....	915	350	20	—	28
	Valla do Souza.....	1.698	694	66	2	46
	Santa Angelica.....	2.850	1.211	79	18	15
	Veado.....	2.543	1.039	78	15	61
	São Thingo.....	1.475	658	26	4	16
	Caparaó.....	2.279	998	54	1	31
	Rio Preto.....	1.469	614	47	14	14
TOTAL.....	16.995	7.207	500	78	278	
Alfredo Chaves.....	Alfredo Chaves.....	1.324	451	34	—	30
	Santa Marinha de Ayrosa.....	235	74	14	—	12
	São Marcos.....	635	251	14	—	9
	Mathilde.....	609	262	19	5	5
	São João.....	1.125	420	40	1	1
TOTAL.....	3.928	1.458	121	9	11	
Benevente.....	Anchieta.....	1.949	726	66	12	5
	Irirituba.....	863	298	30	—	3
	Jabaquara.....	604	240	24	2	2
	TOTAL.....	3.416	1.264	120	14	14
Bôa Família.....	Bôa Família.....	1.282	543	53	1	1
	Figueira.....	1.442	541	45	7	7
	Parajú.....	763	268	14	1	1
	São Francisco.....	891	413	29	1	1
TOTAL.....	4.378	1.765	146	10	10	
Cachoeiro do Itapemirim.....	Cachoeiro do Itapemirim.....	4.675	1.987	167	167	6
	Virginia.....	2.569	996	83	59	3
	Estação do Castello.....	4.377	1.794	160	4	6
	Conceição do Castello.....	2.854	1.083	79	2	4
	São Felipe.....	1.661	761	45	37	2
TOTAL.....	16.136	6.621	534	269	23	

Brazil, segundo o sexo e o estado civil

sil, d'après le sexe et l'état civil

Municípios	MULHERES FEMMES				TOTAL TOTAL				
	Casadas Mariées	Viuvas Veuves	Estado civil ignorado État civil inconnu	Total Total	Solteiras Célibataires	Casadas Mariées	Viuvas Veufs	Estado civil ignorado État civil inconnu	Total Total
665	699	125	19	2.508	3.520	1.412	187	39	5.158
078	469	65	5	1.617	2.395	963	105	13	3.476
183	454	84	12	1.733	2.601	892	120	25	3.638
428	214	26	—	668	969	430	36	1	1.436
720	298	44	7	1.069	1.566	597	57	15	2.235
894	401	42	7	1.344	1.973	819	66	14	2.872
958	2.515	386	50	8.939	13.024	5.113	571	107	18.815
007	1.513	263	23	4.806	6.773	3.156	393	47	10.369
760	337	63	—	1.160	1.675	687	83	—	2.445
377	690	127	1	2.195	3.075	1.384	193	3	4.655
457	1.192	174	9	3.832	5.307	2.403	253	27	7.990
030	1.045	186	11	3.332	4.633	2.084	264	26	7.007
304	649	88	3	2.044	2.779	1.307	114	7	4.207
006	982	107	4	3.099	4.285	1.980	161	5	6.431
219	580	123	12	1.934	2.683	1.194	170	26	4.078
220	6.988	1.131	63	22.402	31.215	14.195	1.631	141	47.182
196	466	92	—	1.754	2.520	917	126	—	3.563
246	67	13	—	326	481	141	27	—	649
575	246	29	1	851	1.210	497	43	1	1.751
533	239	53	6	831	1.142	501	72	14	1.729
083	412	62	2	1.559	2.208	832	102	3	3.145
633	1.430	249	9	5.321	7.561	2.888	370	18	10.837
900	716	204	4	2.824	3.849	1.442	270	16	5.577
838	301	62	—	1.201	1.701	599	92	—	2.392
509	220	43	—	772	1.113	460	67	2	1.642
247	1.237	309	4	4.797	6.663	2.501	429	18	9.611
999	447	45	—	1.491	2.281	990	103	1	3.375
554	525	81	6	1.766	2.596	1.066	126	13	3.801
637	272	50	—	959	1.400	540	64	1	2.005
739	307	42	—	1.088	1.630	720	71	1	2.422
529	1.551	218	6	5.304	7.907	3.316	364	16	11.603
321	1.804	471	121	6.717	8.996	3.791	638	288	13.713
484	918	129	40	3.571	5.053	1.914	212	99	7.278
131	1.790	239	9	6.229	8.508	3.584	459	13	12.564
494	1.067	179	4	3.744	5.348	2.150	258	6	7.762
479	673	100	29	2.281	3.140	1.434	145	66	4.785
009	6.252	1.178	203	22.542	31.045	12.873	1.712	472	46.102

População dos municípios de cada um dos Estados

Population des municipes de chaque Etat

MUNICIPIOS MUNICIPES	DISTRICTOS DISTRICTS	HOMENS HOMMES				Estado civil igerado État civil inconnu	T. 1 T. 1
		Solteiros Célibataires	Casados Mariés	Viuos Veufs	Estado civil igerado État civil inconnu		
							ESTADO DO PARANÁ (CONTINUAÇÃO)
Calçado (São José do).....	São José do Calçado.....	1.936	791	68	14		50
	Palmital.....	826	399	24	3		23
	Barra do Calçado.....	691	369	28	4		09
	Alto Calçado.....	954	391	22	2		34
	Jardim.....	924	419	29	2		37
	TOTAL.....	5.331	2.369	171	25		56
Cariacica.....	Cariacica.....	1.968	539	76	1		50
	Itaquary.....	2.563	653	116	—		31
	TOTAL.....	4.531	1.222	192	1		90
Conceição da Barra.....	Conceição da Barra.....	1.498	455	72	—		02
	Itaúnas.....	496	153	19	—		06
	TOTAL.....	1.994	608	91	—		08
Espirito Santo.....	Espirito Santo.....	2.273	763	105	11		15
Espirito Santo do Rio Pardo.....	Muniz Freire.....	2.673	1.060	58	4		79
	Conceição do Norte.....	820	291	29	—		14
	São Sebastião da Lage..	428	176	10	—		01
	Itaipava.....	1.149	513	25	1		03
	TOTAL.....	5.070	2.040	122	5		01
Guarapary.....	Guarapary.....	2.800	878	98	—		07
	Sagrada Família.....	735	317	14	—		00
	Todos os Santos.....	374	120	12	1		01
	TOTAL.....	3.909	1.315	124	1		08
Itapemirim.....	Itapemirim.....	5.130	1.735	206	3		90
	Barra do Itabapoana....	878	253	41	3		03
	TOTAL.....	6.008	1.988	247	6		93
Linhares.....	Collatina.....	2.925	1.055	109	11		00
	Linhares.....	830	250	40	2		02
	Barra do Rio Doce.....	309	83	20	—		00
	Mutum.....	643	202	25	12		01
	Baunilha.....	1.445	450	47	—		00
	Villa Mascarenhas.....	546	234	23	1		01
	Baixo Guandú.....	1.718	693	50	1		01
	TOTAL.....	8.416	2.997	314	27		01

Brazil, segundo o sexo e o estado civil

sil, d'après le sexe et l'état civil

MULHERES FEMMES					TOTAL TOTAL				
Casadas Mariées	Viuvas Veuves	Estado civil ignorado État civil inconnu	Total Total	Solteiros Célibataires	Casados Mariés	Viuvos Veufs	Estado civil ignorado État civil inconnu	Total Total	
589	774	185	8	2.656	3.625	1.565	253	22	5.465
523	397	64	1	1.285	1.649	796	88	4	2.537
564	275	51	7	897	1.255	644	79	11	1.989
798	347	53	3	1.201	1.752	738	75	5	2.570
355	414	83	1	1.353	1.779	833	112	3	2.727
729	2.207	436	20	7.392	10.060	4.576	607	45	15.288
777	547	202	—	2.726	3.945	1.086	278	1	5.310
437	685	242	—	3.364	5.000	1.368	358	—	6.726
414	1.232	444	—	6.090	8.945	2.454	636	1	12.036
486	472	174	—	2.132	2.984	927	246	—	4.157
501	142	46	—	689	997	295	65	—	1.357
987	614	220	—	2.821	3.981	1.222	311	—	5.514
968	758	209	11	2.946	4.241	1.521	314	22	6.098
303	900	162	—	3.365	4.976	1.960	220	4	7.160
736	207	40	—	983	1.556	498	69	—	2.123
362	173	24	2	561	790	349	34	2	1.175
000	451	67	1	1.519	2.149	964	92	2	3.207
401	1.731	293	3	6.428	9.471	3.771	415	8	13.665
906	850	239	—	3.995	5.706	1.728	337	—	7.771
760	306	35	—	1.101	1.495	623	49	—	2.167
321	118	19	1	459	695	238	31	2	966
987	1.274	293	1	5.555	7.896	2.589	417	2	10.904
685	1.681	481	3	6.850	9.815	3.416	687	6	13.924
464	240	50	3	1.157	1.742	493	91	6	2.332
549	1.921	531	6	8.007	11.557	3.909	778	12	16.256
361	942	174	1	3.478	5.286	1.997	283	12	7.578
744	242	68	1	1.055	1.574	492	108	3	2.177
291	80	31	1	403	600	163	51	1	815
640	202	41	8	891	1.283	404	66	20	1.773
230	457	98	1	1.786	2.675	937	145	1	3.758
444	209	31	—	684	990	443	54	1	1.458
521	680	110	2	2.313	3.239	1.373	160	3	4.775
231	2.812	553	14	10.610	15.647	5.809	867	41	22.364

População dos municípios de cada um

Population des municipes de chaque

MUNICIPIOS MUNICIPES	DISTRICTOS DISTRICTS	HOMENS HOMMES				TOTAL
		Solteiros Célibataires	Casados Mariés	Viuvas Veufs	Estado civil ignorado État civil inconnu	
						ESTADO (COMUN)
Nova Almeida.....	Nova Almeida.....	1.779	577	53	2	3.411
	Timbuhy.....	1.341	376	46	4	2.067
	TOTAL.....	3.120	953	99	6	4.178
Páó Gigante.....	Páó Gigante.....	3.443	1.120	85	17	4.665
	Accioly de Vasconcelos	810	241	36	4	1.091
	TOTAL.....	4.253	1.361	121	21	5.756
Piúma.....	Iconha.....	2.759	1.039	72	1	3.871
	Piúma.....	926	340	36	—	1.302
	TOTAL.....	3.685	1.379	108	1	5.173
Ponte de Itabapoana.....	Ponte de Itabapoana.....	1.084	473	42	1	1.600
Riacho.....	Riacho.....	1.432	418	55	—	1.905
	Ribeirão.....	958	316	28	—	1.292
	TOTAL.....	2.390	734	83	—	3.207
Rio Novo.....	Rio Novo.....	2.233	749	89	6	3.167
	Rodeio.....	575	205	13	13	806
	TOTAL.....	2.808	954	102	19	3.883
Rio Pardo.....	Rio Pardo.....	1.196	504	37	9	1.746
	Rosario.....	991	404	29	—	1.424
	Cachoeira.....	881	410	28	—	1.319
	Sant'Anna.....	731	334	22	1	1.088
	TOTAL.....	3.799	1.652	116	10	5.577
Santa Cruz.....	Santa Cruz.....	2.697	890	102	2	3.691
Santa Izabel.....	Campinho.....	1.083	436	30	1	1.550
	Sapucaia.....	2.399	792	44	1	3.236
	Santa Izabel.....	1.012	317	40	2	1.371
	Araguaya.....	1.083	374	22	2	1.481
	TOTAL.....	5.577	1.919	136	6	7.638
Santa Leopoldina (Cachoeiro de).....	Santa Leopoldina.....	2.117	743	78	4	3.042
	Jequitibá.....	1.691	750	41	—	2.482
	Timbohy.....	735	263	23	4	1.025
	Mangarahy.....	1.433	492	54	5	2.084
	Chapéó.....	407	178	17	—	602
	TOTAL.....	6.383	2.426	213	13	9.035

Brazil, segundo o sexo e o estado civil

sil, d'après le sexe et l'état civil

s ires	MULHERES FEMMES				TOTAL TOTAL				
	Casadas Mariées	Vivas Veuves	Estado civil ignorado État civil inconnu	Total Total	Solteiros Célibataires	Casadas Mariés	Vuvas Veufs	Estado civil ignorado État civil inconnu	Total Total

ITO SANTO

(CITE)

23	553	146	5	2.327	3.402	1.130	199	7	4.738
49	368	88	7	1.712	2.590	744	134	11	3.479
72	921	234	12	4.037	5.992	1.874	333	18	8.217
10	1.069	197	18	4.494	6.653	2.189	282	35	9.159
93	223	53	—	969	1.503	464	89	4	2.060
03	1.292	250	18	5.463	8.156	2.653	371	39	11.219
96	1.037	148	—	3.981	5.555	2.076	220	1	7.852
00	344	91	—	1.335	1.826	684	127	—	2.637
96	1.381	239	—	5.316	7.381	2.760	347	1	10.489
81	447	100	3	1.531	2.065	920	142	4	3.131
57	419	105	—	1.981	2.889	837	160	—	3.886
34	319	50	—	1.203	1.792	635	78	—	2.505
91	738	155	—	3.184	4.681	1.472	238	—	6.391
37	736	184	4	2.861	4.170	1.485	273	10	5.938
70	207	34	11	722	1.045	412	47	24	1.528
07	943	218	15	3.583	5.215	1.897	320	34	7.466
45	458	80	8	1.591	2.241	962	117	17	3.337
25	400	58	1	1.284	1.816	804	87	1	2.708
16	352	48	—	1.116	1.597	762	76	—	2.435
23	325	47	1	996	1.354	659	69	2	2.084
09	1.535	233	10	4.987	7.008	3.187	349	20	10.564
03	864	214	—	3.681	5.300	1.754	316	2	7.372
87	451	53	1	1.492	2.070	887	83	2	3.042
78	790	122	1	2.891	4.377	1.582	166	2	6.127
05	308	59	5	1.277	1.917	625	99	7	2.648
73	382	43	—	1.398	2.056	756	65	2	2.879
43	1.931	277	7	7.058	10.420	3.850	413	13	14.696
78	745	234	1	3.058	4.195	1.488	312	5	6.000
28	738	68	—	2.334	3.219	1.488	109	—	4.816
37	263	55	2	1.057	1.472	526	78	6	2.082
00	505	130	1	2.036	2.833	997	184	6	4.020
17	164	35	—	616	824	342	52	—	1.218
60	2.415	522	4	9.101	12.543	4.841	735	17	18.136

População dos municípios de cada um dos Estados

Population des municipes de chaque Etat

MUNICIPIOS MUNICIPES	DISTRICTOS DISTRICTS	HOMENS HOMMES				ESTADO Etat
		Solteiros Célibataires	Casados Mariés	Viuvo Veufs	Estado civil ignorado État civil inconnu	
Santa Theresia.....	Villa de Santa Theresia	1.532	482	43	2	2.059
	São João de Petropolis...	1.209	339	24	7	1.579
	Santa Maria de Rio Doce.....	1.480	504	35	—	2.019
	Vinte e Cinco de Julho...	1.252	408	30	—	1.690
	Santa Julia.....	1.326	433	42	2	1.803
	Tres Barras.....	552	130	21	—	703
	TOTAL.....	7.351	2.296	200	11	9.858
São João do Muquy.....	São João do Muquy.....	3.129	1.604	107	16	4.856
	São Gabriel do Muquy...	976	416	25	7	1.424
	TOTAL.....	4.105	2.020	132	23	6.280
São Matheus.....	São Matheus.....	3.767	1.400	134	4	5.305
	Nova Venecia.....	1.418	425	54	1	1.908
	TOTAL.....	5.185	1.825	188	5	7.203
São Pedro de Itabapoana.....	São Pedro de Itabapoana.....	2.632	1.160	112	22	4.126
	Barra Alegre.....	1.074	518	52	227	1.871
	Mimoso.....	3.110	1.433	91	10	4.744
	São José das Torres.....	817	325	29	1	1.172
	Bôa Vista.....	928	474	40	8	1.450
	Conceição do Muquy...	2.164	882	73	108	3.227
TOTAL.....	10.725	4.792	397	376	16.290	
Serra.....	Serra.....	2.494	772	92	5	3.363
Vianna.....	Vianna.....	2.035	593	94	6	2.728
	Araçatuba.....	1.240	338	40	—	1.618
	TOTAL.....	3.275	931	134	6	4.346
Victoria.....	Victoria.....	6.555	2.240	248	39	9.082
	Carapina.....	773	266	29	—	1,068
	Queimado.....	411	143	30	—	584
	TOTAL.....	7.739	2.649	307	39	10,735
TOTAL DO ESTADO.....		166.111	62.221	5.544	1.057	234,933

Brazil, segundo o sexo e o estado civil

Brsil, d'après le sexe et l'état civil

Sexo Sexes	MULHERES FEMMES				TOTAL TOTAL				
	Casadas Mariées	Vívas Veuves	Estado civil ignorado État civil inconnu	Total Total	Solteiros Célibataires	Casados Mariés	Vivos Veufs	Estado civil ignorado État civil inconnu	Total Total
PRITO SANTO									
152	464	93	4	1.713	2.684	946	141	6	3.777
948	289	59	3	1.299	2.157	628	83	10	2.878
092	481	65	—	1.638	2.572	985	100	—	3.657
114	372	76	—	1.562	2.366	780	106	—	3.252
076	420	66	1	1.563	2.402	853	108	3	3.366
511	126	27	1	665	1.063	256	48	1	1.368
893	2.152	386	9	8.440	13.244	4.448	586	20	18.298
837	1.297	283	17	4.434	5.966	2.901	390	33	9.290
864	376	62	6	1.308	1.840	792	87	13	2.732
701	1.673	345	23	5.742	7.806	3.693	477	46	12.022
763	1.356	320	2	5.441	7.530	2.756	454	6	10.746
314	424	114	1	1.853	2.732	849	168	2	3.751
077	1.780	434	3	7.294	10.262	3.605	622	8	14.497
469	1.097	181	19	3.766	5.101	2.257	293	41	7.692
910	465	74	221	1.670	1.984	983	126	448	3.541
652	1.290	184	8	4.134	5.762	2.723	275	18	8.778
756	299	72	—	1.127	1.573	624	101	1	2.299
708	367	91	7	1.173	1.636	841	131	15	2.623
791	881	119	103	2.894	3.955	1.763	192	211	6.121
286	4.399	721	358	14.764	20.011	9.191	1.118	734	31.054
414	768	232	—	3.414	4.908	1.540	324	5	6.777
020	592	185	5	2.802	4.055	1.185	279	11	5.530
274	331	101	4	1.710	2.514	669	141	4	3.328
294	923	286	9	4.512	6.569	1.854	420	15	8.858
577	1.992	833	33	9.435	13.132	4.232	1.081	72	18.517
733	268	65	—	1.066	1.506	534	94	—	2.134
448	133	50	—	631	859	276	80	—	1.215
758	2.393	948	33	11.132	15.497	5.042	1.255	72	21.866
160	59.097	12.244	894	222.395	316.271	121.318	17.788	1.951	457.328

População dos municípios de cada um d

Population des municipes de chaq

MUNICIPIOS MUNICIPES	DISTRICTOS DISTRICTS	HOMENS HOMMES				To To
		Solteiros Célibataires	Casados Mariés	Vivos Veufs	Estado civil ignorado État civil inconnu	
Anicuns.....	Anicuns.....	1.541	521	53	1	110
Annapolis.....	Annapolis.....	5.196	1.880	159	36	771
	Aracaty.....	592	168	24	—	784
	TOTAL.....	5.788	2.048	183	36	885
Arrayas.....	Arrayas.....	2.576	867	92	30	345
Bella Vista.....	Bella Vista.....	2.250	818	54	1	304
Bôa Vista do Tocantins	Bôa Vista do Tocantins	3.647	1.095	100	—	474
	Philadelphia.....	4.135	1.532	113	5	585
	São Vicente do Araguaia	951	319	29	—	124
	Santo Antonio da Cachoeira...	994	338	31	6	120
	TOTAL.....	9.727	3.284	273	11	1.219
Bomfim.....	Bomfim.....	4.457	1.647	124	2	578
Burity Alegre.....	Burity Alegre.....	2.426	1.159	62	3	312
Caldas Novas.....	Caldas Novas.....	1.785	644	63	5	225
	Marzagão.....	583	286	21	—	77
	TOTAL.....	2.368	930	84	5	302
Campinas.....	Campinas.....	1.628	652	36	2	202
Campo Formoso.....	Campo Formoso.....	2.581	1.022	78	5	312
Catalão.....	Catalão.....	9.827	3.387	311	6	1.215
	Santo Antonio do Rio Verde...	3.180	1.152	140	8	401
	Goyandira.....	1.397	607	99	—	178
	TOTAL.....	14.404	5.146	550	14	1.804
Cavalcante.....	Cavalcante.....	1.362	285	44	—	165
	Nova Roma.....	490	206	18	—	60
	São Domingos.....	435	152	16	—	55
	Moinho.....	458	78	2	—	58
	TOTAL.....	2.735	721	80	—	288
Chapéu.....	Chapéu.....	962	324	37	—	113
	Campos Bellos.....	862	276	19	6	105
	TOTAL.....	1.824	600	56	6	218
Conceição.....	Conceição do Norte.....	1.159	374	49	2	146

EST D

Brazil, segundo o sexo e o estado civil

Brasil, d'après le sexe et l'état civil

MULHERES FEMMES					TOTAL TOTAL				
Casadas Mariés	Viuvas Veufs	Estado civil ignorado État civil inconnu	Total Total	Solteiras Célibataires	Casados Mariés	Viuvas Veufs	Estado civil ignorado État civil inconnu	Total Total	
341	512	167	1	2.021	2.882	1.033	220	2	4.137
528	1.854	484	21	7.187	10.024	3.734	643	57	14.458
553	173	68	1	795	1.145	341	92	1	1.579
381	2.027	552	22	7.982	11.169	4.075	735	58	16.037
390	825	265	11	3.491	4.966	1.692	357	41	7.056
094	789	246	2	3.131	4.344	1.607	300	3	6.254
411	1.041	309	2	4.763	.058	2.136	409	2	9.605
496	1.443	302	2	5.243	7.631	2.975	415	7	11.028
788	285	95	—	1.165	1.739	604	124	—	2.467
357	335	124	1	1.317	1.851	673	155	7	2.686
552	3.104	830	5	12.491	18.279	6.388	1.103	16	25.786
335	1.654	460	2	6.391	8.792	3.301	524	4	12.621
054	1.072	182	2	3.310	4.480	2.231	244	5	6.960
574	642	184	2	2.402	3.359	1.286	247	7	4.899
512	262	62	—	836	1.095	548	83	—	1.726
086	904	246	2	3.238	4.454	1.834	330	7	6.625
354	636	135	2	2.127	2.982	1.288	171	4	4.445
700	1.098	218	—	4.016	5.281	2.120	296	5	7.702
386	3.343	853	6	12.588	18.213	6.730	1.164	12	26.119
458	1.098	282	4	3.842	5.638	2.250	422	12	8.322
258	609	163	—	2.030	2.655	1.216	262	—	4.133
102	5.050	1.298	10	18.460	26.506	10.196	1.848	24	38.574
320	288	126	—	1.734	2.682	573	170	—	3.425
560	197	60	—	817	1.040	403	78	—	1.521
380	130	51	—	561	815	282	67	—	1.164
438	72	18	—	548	916	150	20	—	1.086
718	687	255	—	3.660	5.453	1.408	335	—	7.196
456	353	111	—	1.420	1.918	677	148	—	2.743
372	244	64	—	1.180	1.734	520	83	6	2.343
328	597	175	—	2.600	3.652	1.197	231	6	5.086
358	312	174	1	1.545	2.217	686	223	3	3.129

População dos municípios de cada um do Estado

Population des municipes de chaq

MUNICIPIOS MUNICIPES	DISTRICTOS DISTRICTS	HOMENS HOMMES				Total Total
		Solteiros Célibataires	Casados Mariés	Vivos Veufs	Estado civil ignorado État civil inconnu	
Corumbá.....	Corumbá.....	5.670	1.419	171	2	262
Corumbahyba.....	Corumbahyba.....	3.234	1.337	145	—	716
	Nova Aurora.....	537	254	6	—	97
	TOTAL.....	3.771	1.591	151	—	11
Couto de Magalhães.....	Couto de Magalhães.....	3.189	1.204	126	572	91
Crystallina.....	Crystallina.....	1.592	516	43	3	54
Curralinho.....	Curralinho.....	3.572	1.546	107	1	24
	Inhumas.....	972	429	13	—	14
	TOTAL.....	4.544	1.975	120	1	4
Formosa.....	Formosa.....	5.413	1.359	138	63	713
	Santa Rosa.....	818	162	24	—	11
	TOTAL.....	6.231	1.521	162	63	77
Forte.....	Forte.....	262	106	7	—	3
	São João da Capetinga.....	434	111	16	—	1
	TOTAL.....	696	217	23	—	4
Goyaz.....	Sant'Anna.....	1.442	493	55	2	11
	Carmo.....	711	222	28	1	7
	Ouro Fino.....	1.551	581	50	—	21
	Santa Rita de Antas.....	486	146	25	4	2
	São José de Mossamedes.....	772	307	25	—	1
	Leopoldina.....	266	136	14	2	1
	Cachoeira.....	412	173	11	1	1
	Registro do Araguaia.....	369	136	20	—	1
	Barra.....	897	311	39	3	1
	Rio Claro.....	316	134	11	—	1
Jaraguá.....	Bacalhau.....	123	49	2	4	1
	São José do Araguaia.....	108	50	6	—	1
	TOTAL.....	7.453	2.738	286	17	10
Jaraguá.....	Jaraguá.....	2.917	939	91	2	3
	São Francisco das Chagas.....	2.049	775	36	1	2
	TOTAL.....	4.966	1.714	127	3	6

EST D

(CON N

Brazil, segundo o sexo e o estado civil

Brasil, d'après le sexe et l'état civil

Salas (bairros)	MULHERES FEMMES				TOTAL TOTAL				
	Casadas Mariées	Viuvas Veuves	Estado civil ignorado État civil inconnu	Total Total	Solteiros Célibataires	Casados Mariés	Viuves Veufs	Estado civil ignorado État civil inconnu	Total Total
497	1.371	505	1	7.374	11.167	2.790	676	3	14.636
735	1.297	338	6	4.376	5.969	2.634	483	6	9.092
468	244	51	—	763	1.005	498	57	—	1.560
203	1.541	389	6	5.139	6.974	3.132	540	6	10.652
753	1.141	262	529	4.685	5.942	2.345	388	1.101	9.776
356	480	112	—	1.948	2.948	996	155	3	4.102
520	1.485	378	3	5.386	7.092	3.031	485	4	10.612
810	451	87	2	1.350	1.782	880	100	2	2.764
330	1.936	465	5	6.736	8.874	3.911	585	6	13.376
030	1.323	505	54	6.912	10.443	2.682	643	117	13.885
799	140	44	—	983	1.617	302	68	—	1.987
829	1.463	549	54	7.895	12.060	2.984	711	117	15.872
271	111	32	—	414	533	217	39	—	789
351	112	35	—	498	785	223	51	—	1.059
622	223	67	—	912	1.318	440	90	—	1.848
643	466	277	3	2.389	3.085	959	332	5	4.381
865	250	197	—	1.312	1.576	472	225	1	2.274
306	546	155	2	2.009	2.857	1.127	205	2	4.191
510	144	50	3	707	996	290	75	7	1.368
673	295	107	1	1.076	1.445	602	132	1	2.180
281	120	41	—	442	547	256	55	2	860
338	155	39	2	534	750	328	50	3	1.131
280	109	27	—	416	649	245	47	—	941
656	285	74	1	1.016	1.553	596	113	4	2.266
286	128	22	—	436	602	262	33	—	897
135	45	23	2	205	258	94	25	6	383
122	50	15	—	187	230	100	21	—	351
095	2.593	1.027	14	10.729	14.548	5.331	1.313	31	21.223
625	937	318	1	3.881	5.542	1.876	409	3	7.830
886	796	131	4	2.817	3.935	1.571	167	5	5.678
511	1.733	449	5	6.698	9.477	3.447	576	8	13.508

População dos municípios de cada um d Est
Population des municípios de chaq Éta

MUNICIPIOS MUNICIPES	DISTRICTOS DISTRICTS	HOMENS HOMMES					To To
		Solteiros Célibataires	Casados Mariés	Viuvo Veufs	Estado civil ignorado État civil inconnu	ESTADO (CONSU)	
Jatáhy.....	Jatáhy.....	2.072	790	65	4	931	
	Serra do Cafezal.....	723	350	23	2	399	
	Pimenta.....	890	399	35	—	324	
	TOTAL.....	3.685	1.539	123	6	153	
Mineiros.....	Mineiros.....	1.211	483	47	10	51	
	Santa Rita do Araguaia	343	129	11	—	33	
	TOTAL.....	1.554	612	58	10	34	
Morrinhos.....	Morrinhos.....	5.199	2.099	126	7	31	
	Bananeiras.....	2.036	934	61	2	33	
	Santa Rita do Pontal..	1.352	576	54	1	53	
	TOTAL.....	8.587	3.609	241	10	147	
Natividade.....	Natividade.....	1.258	359	51	10	175	
	Chapada.....	619	181	21	28	19	
	São Miguel e Almas....	735	144	26	3	8	
	Entre Rios.....	558	155	12	—	5	
	TOTAL.....	3.170	839	110	41	40	
Palma.....	Palma.....	1.327	333	42	6	18	
	São Joaquim.....	187	59	3	—	9	
	Jatobá.....	310	98	4	—	1	
	TOTAL.....	1.824	490	49	6	27	
Palmeiras.....	Palmeiras.....	2.063	834	71	4	2	
	São José do Turvo.....	776	369	26	2	1	
	TOTAL.....	2.839	1.203	97	6	4	
Pedro Affonso.....	Pedro Affonso.....	938	415	35	1	1	
	Piabanha.....	508	400	32	2	1	
	Buenos Ayres.....	1.665	602	37	3	2	
	Barriguda.....	2.807	920	65	1	3	
	Nova Roma.....	622	185	11	4		
	TOTAL.....	6.940	2.522	180	11	9	
Peixe.....	Peixe.....	1.287	423	32	14	1	
	Pilar.....	1.072	350	54	7	1	
Pilar.....	Crixás.....	627	249	42	27		
	Descoberto.....	615	290	15	—		
	Amaro Leite.....	325	131	17	—		
	TOTAL.....	2.639	1.020	128	34	3.8	

Brazil, segundo o sexo e o estado civil

Brésil, d'après le sexe et l'état civil

Sexo Sexes	MULHERES FEMMES				TOTAL TOTAL				
	Casadas Mariées	Viuvas Veuves	Estado civil ignorado État civil inconnu	Total Total	Solteiras Célibataires	Casadas Mariées	Viuvas Veufs	Estado civil ignorado État civil inconnu	Total Total
662	774	162	—	2.598	3.734	1.564	227	4	5.529
552	341	46	—	939	1.275	691	69	2	2.037
671	376	72	1	1.120	1.561	775	107	1	2.444
885	1.491	280	1	4.657	6.570	3.030	403	7	10.010
902	468	86	6	1.462	2.113	951	133	16	3.213
300	122	36	—	458	643	251	47	—	941
202	590	122	6	1.920	2.756	1.202	180	16	4.154
668	2.089	439	15	7.211	9.867	4.188	565	22	14.642
733	952	169	—	2.854	3.769	1.886	230	2	5.887
273	572	145	—	1.990	2.625	1.148	199	1	3.973
674	3.613	753	15	12.055	16.261	7.222	994	25	24.502
066	324	135	4	1.529	2.324	683	186	14	3.207
635	172	50	30	887	1.254	353	71	58	1.736
742	128	86	1	957	1.477	272	112	4	1.865
613	144	56	1	814	1.171	299	68	1	1.539
056	768	327	36	4.187	6.226	1.607	437	77	8.347
171	297	83	5	1.556	2.498	630	125	11	3.264
160	61	29	—	250	347	120	32	—	499
319	97	29	—	445	629	195	33	—	857
630	455	141	5	2.251	3.474	945	190	11	4.620
670	789	192	1	2.652	3.733	1.623	263	5	5.624
612	262	61	4	939	1.388	631	87	6	2.112
282	1.051	253	5	3.591	5.121	2.254	350	11	7.736
844	429	106	3	1.382	1.782	844	141	4	2.771
867	362	84	1	1.314	1.775	762	116	3	2.656
578	588	161	4	2.331	3.243	1.190	198	7	4.638
493	917	188	3	3.601	5.300	1.837	253	4	7.394
464	186	37	3	690	1.086	371	48	7	1.512
246	2.482	576	14	9.318	13.186	5.004	756	25	18.971
177	388	104	6	1.675	2.464	811	136	20	3.431
797	321	111	7	1.436	2.069	671	165	14	2.919
580	235	77	22	914	1.207	484	119	49	1.859
439	284	80	—	803	1.054	574	95	—	1.723
312	127	49	—	488	637	258	66	—	961
328	967	317	29	3.641	4.967	1.987	445	63	7.462

OYAZ

(LITE)

População dos municípios de cada um de Est

Population des municipes de chaq Est

MUNICIPIOS MUNICIPES	DISTRICTOS DISTRICTS	HOMENS HOMMES					Ta To
		Solteiros Célibataires	Casados Mariés	Vivos Veufs	Estado civil ignorado État civil inconnu		
Planaltina.....	Planaltina.....	2.321	599	57	5	982	
Porto Nacional.....	Porto Nacional.....	2.615	424	51	4	094	
	Monte Carmo.....	998	219	30	10	257	
	Jalapão.....	1.745	674	45	—	164	
	TOTAL.....	5.358	1.317	126	14	315	
Posse.....	Posse.....	1.762	624	48	4	133	
	Riachão.....	934	350	52	1	137	
	Bôa Vista.....	1.073	365	26	—	164	
	TOTAL.....	3.769	1.339	126	5	127	
Pouso Alto.....	Pouso Alto.....	2.702	1.126	64	7	697	
	Santo Antonio das Grimpas.....	1.351	519	36	2	408	
	Atolador.....	795	361	35	2	33	
	TOTAL.....	4.848	2.006	135	11	00	
Pyrenopolis.....	Pyrenopolis.....	3.210	1.127	113	8	58	
Rio Bonito.....	Rio Bonito.....	1.467	701	64	1	33	
Rio Verde.....	Rio Verde.....	3.241	1.267	99	4	11	
	Chapadão.....	713	259	24	—	98	
	Capelinha.....	721	324	12	—	57	
	TOTAL.....	4.675	1.850	135	4	59	
Santa Cruz.....	Santa Cruz.....	2.845	1.291	73	18	27	
	Sapé.....	820	344	31	1	36	
	TOTAL.....	3.665	1.635	104	19		
Santa Luzia.....	Santa Luzia.....	4.723	1.407	134	2	6	
Santa Rita do Paranaíba.....	Santa Rita do Paranaíba.....	3.744	1.593	131	4	7	
São Domingos.....	São Domingos.....	1.474	391	34	—	8	
	São João do Galheiro.....	924	264	37	—	10	
	Guarany.....	628	197	16	1	11	
	TOTAL.....	3.026	852	87	1		
São José do Duro.....	São José do Duro.....	1.276	331	27	2	12	
	Rio da Conceição.....	577	123	5	1	11	
	TOTAL.....	1.853	454	32	3		

EST DO

(CONTIN)

Brasil, segundo o sexo e o estado civil

Brasil, d'après le sexe et l'état civil

MULHERES FEMMES					TOTAL TOTAL				
Casadas Mariées	Vivas Veuves	Estado civil ignorado État civil inconnu	Total Total	Solteiros Célibataires	Casados Mariés	Vivos Veufs	Estado civil ignorado État civil inconnu	Total Total	
063	524	173	—	2.760	4.384	1.123	230	5	5.742
579	406	264	4	3.253	5.194	830	315	8	6.347
023	217	102	8	1.350	2.021	436	132	18	2.607
841	695	166	—	2.702	3.586	1.369	211	—	5.166
443	1.318	532	12	7.305	10.801	2.635	658	26	14.120
703	614	168	4	2.489	3.465	1.238	216	8	4.927
708	338	102	19	1.167	1.642	688	154	20	2.504
987	340	96	—	1.423	2.060	705	122	—	2.887
398	1.292	366	23	5.079	7.167	2.631	492	28	10.318
442	1.063	235	5	3.745	5.144	2.189	299	12	7.644
139	527	104	1	1.771	2.490	1.046	140	3	3.679
739	360	95	4	1.198	1.534	721	130	6	2.391
320	1.950	434	10	6.714	9.168	3.956	569	21	13.714
275	1.086	344	9	4.714	6.585	2.213	457	17	9.272
889	739	100	—	2.728	3.356	1.440	164	1	4.961
693	1.281	303	8	4.285	5.934	2.548	402	12	8.896
454	246	60	—	760	1.167	505	84	—	1.756
583	327	40	2	952	1.304	651	52	2	2.009
730	1.854	403	10	5.997	8.405	3.704	538	14	12.661
564	1.270	238	16	4.088	5.409	2.561	311	34	8.315
703	324	44	2	1.073	1.523	668	75	3	2.269
267	1.594	282	18	5.161	6.932	3.229	386	37	10.534
400	1.386	405	4	6.195	9.123	2.793	539	6	12.461
221	1.588	354	4	5.167	6.965	3.181	485	8	10.639
684	391	114	—	2.189	3.158	782	148	—	4.088
943	228	102	—	1.273	1.867	492	139	—	2.498
695	191	47	—	933	1.323	388	63	1	1.775
322	810	263	—	4.395	6.348	1.662	350	1	8.361
996	336	132	1	1.465	2.272	667	159	3	3.101
548	128	35	3	714	1.125	251	40	4	1.420
544	464	167	4	2.179	3.397	918	199	7	4.521

BOYAZ

(SUITE)

População dos municípios de cada um d

Population des municipes de chaq

ESTADOS ÉTATS	DISTRICTOS DISTRICTS	HOMENS HOMMES				TOTAL
		Solteiros Célibataires	Casados Mariés	Vivos Veufs	Estado civil ignorado État civil inconnu	
São José do Tocantins..	São José do Tocantins..	933	390	60	2	385
	Trahyras.....	608	214	29	—	851
	Mimoso.....	492	231	19	—	742
	TOTAL.....	2.033	835	108	2	978
Sitio d' Abbadia.....	Sítio d'Abbadia.....	1.417	504	58	1	980
	Flôres.....	396	168	20	1	585
	TOTAL.....	1.813	672	78	2	563
Taguatinga (Santa Maria de)..	Santa Maria de Taguatinga....	4.017	1.043	203	8	271
	Sacco.....	717	192	25	1	935
	TOTAL.....	4.734	1.235	228	9	200
Trindade.....	Trindade.....	1.367	626	38	—	181
	Ribeirão.....	691	331	18	2	942
	TOTAL.....	2.058	957	56	2	773
Ypamery.....	Ypamery.....	3.285	1.499	95	—	79
	Santo Antonio do Cavalheiro	1.101	397	63	2	63
	Urutahy.....	1.198	558	35	1	92
	Campo Alegre.....	1.068	458	36	—	62
TOTAL.....	6.652	2.912	229	3	92	
TOTAL DO ESTADO.....		186.150	66.432	5.944	1.012	2538

ESTADO

Alcantara.....	19 Districto.....	1.332	216	29	28	3
	20 ".....	1.036	126	29	5	3
	30 ".....	613	52	10	—	3
	40 ".....	636	74	18	—	3
	50 ".....	835	110	14	—	3
TOTAL.....	4.452	578	100	33	13	
Anajutuba.....	19 Districto.....	1.772	588	50	—	2
	20 ".....	1.004	254	28	—	1
	30 ".....	1.120	304	32	—	1
TOTAL.....	3.896	1.146	110	—	5	
Arary.....	19 Districto.....	1.391	543	58	1	1
	20 ".....	792	262	20	—	1
TOTAL.....	2.183	805	78	1	3	

Brazil, segundo o sexo e o estado civil

Basil, d'après le sexe et l'état civil

Sexo e Sexes	MULHERES FEMMES				TOTAL TOTAL				
	Casadas Mariées	Viuvas Veuves	Estado civil ignorado État civil inconnu	Total Total	Solteiros Célibataires	Casados Mariés	Viuos Veufs	Estado civil ignorado État civil inconnu	Total Total
COYAZ									
n)									
65	392	136	—	1.493	1.898	782	196	2	2.878
57	210	72	1	840	1.165	424	101	1	1.691
26	225	72	—	723	918	456	91	—	1.465
48	827	280	1	3.056	3.981	1.662	388	3	6.034
97	506	174	1	2.078	2.814	1.010	232	2	4.058
68	154	55	—	577	764	322	75	1	1.162
65	660	229	1	2.655	3.578	1.332	307	3	5.220
20	990	331	4	5.045	7.737	2.033	534	12	10.316
51	190	43	5	889	1.368	382	68	6	1.824
71	1.180	374	9	5.934	9.105	2.415	602	18	12.140
51	624	152	—	2.027	2.618	1.250	190	—	4.058
17	336	56	1	1.010	1.308	667	74	3	2.052
68	960	208	1	3.037	3.926	1.917	264	3	6.110
56	1.487	338	—	4.881	6.341	2.986	433	—	9.760
66	355	106	—	1.427	2.067	752	169	2	2.990
79	540	96	5	1.620	2.177	1.098	131	6	3.412
61	452	90	—	1.503	2.029	910	126	—	3.065
62	2.834	630	5	9.431	12.614	5.746	859	8	19.227
16 75	64.619	17.385	902	252.381	355.625	131.051	23.329	1.914	511.919
RINHÃO									
12	227	72	19	2.030	3.044	443	101	47	3.635
69	112	50	2	1.133	2.005	238	79	7	2.329
50	50	12	—	712	1.263	102	22	—	1.387
42	71	29	—	742	1.278	145	47	—	1.470
73	107	25	—	1.105	1.808	217	39	—	2.064
46	567	188	21	5.722	9.398	1.145	288	54	10.885
23	581	110	—	2.414	3.495	1.169	160	—	4.824
52	254	66	—	1.272	1.956	508	94	—	2.558
49	299	76	—	1.424	2.169	603	108	—	2.880
24	1.134	252	—	5.110	7.620	2.280	362	—	10.262
44	550	122	—	2.016	2.735	1.093	180	1	4.009
92	261	50	1	1.104	1.584	523	70	1	2.178
36	811	172	1	3.120	4.319	1.616	250	2	6.187

População dos municípios de cada um s

Population des municipes de chae H

MUNICIPIOS MUNICIPES	DISTRICTOS DISTRICTS	HOMENS HOMMES				Estado civil ignorado État civil inconnu	Tal
		Solteiros Célibataires	Casados Mariés	Viuvos Veufs			
Araucos.....	19 Districto.....	996	445	33	1	1.481	
	20 "	224	117	10	—	351	
	30 "	432	198	17	—	647	
	40 "	588	272	18	—	878	
	50 "	738	226	26	—	990	
	60 "	991	271	38	6	1.206	
	70 "	664	89	14	—	767	
	80 "	1.018	143	33	—	1.194	
	TOTAL.....	5.641	1.761	189	7	7.598	
Arixá.....	19 Districto.....	1.408	328	43	1	1.780	
	20 "	905	181	32	—	1.118	
	TOTAL.....	2.313	509	75	1	2.908	
Bacabal.....	Bacabal.....	3.672	888	141	5	4.706	
Barão de Grajahú.....	Barão de Grajahú.....	2.714	904	69	—	3.687	
Barra do Corda.....	19 Districto.....	1.004	440	34	6	1.484	
	20 "	2.137	792	70	6	3.005	
	30 "	896	420	26	—	1.342	
	40 "	1.378	619	54	1	2.052	
	50 "	1.735	753	43	—	2.531	
	TOTAL.....	7.150	3.024	227	13	10.414	
Barreirinhas.....	19 Districto.....	1.404	407	48	12	1.871	
	20 "	1.947	705	69	—	2.721	
	TOTAL.....	3.351	1.112	117	12	4.592	
Benedicto Leite.....	Benedicto Leite.....	1.648	607	38	—	2.293	
Brejo.....	19 Districto.....	1.740	615	59	—	2.414	
	20 "	854	248	31	—	1.133	
	30 "	1.923	354	44	—	2.321	
	40 "	609	86	24	67	726	
	50 "	644	220	21	—	885	
	60 "	354	116	7	—	477	
	70 "	185	67	2	—	254	
	80 "	293	105	11	—	409	
	90 "	807	96	29	—	932	
	TOTAL.....	7.409	1.907	228	67	9.611	
Burity.....	Burity.....	4.031	1.126	144	1	5.302	

ESTAO

(CCIN)

Brazil, segundo o sexo e o estado civil

Brazil, d'après le sexe et l'état civil

Municípios	MULHERES FEMMES				TOTAL TOTAL				
	Casadas Mariées	Vievas Veuves	Estado civil ignorado État civil inconnu	Total	Solteiras Célibataires	Casados Mariés	Vivros Veufs	Estado civil ignorado État civil inconnu	Total
91	443	108	—	1.442	1.877	888	141	1	2.907
48	105	14	—	367	472	222	24	—	718
96	194	46	—	636	828	392	63	—	1.283
55	356	48	—	959	1.143	628	66	—	1.837
48	221	63	—	1.032	1.486	447	89	—	2.022
22	260	81	6	1.269	1.913	531	119	12	2.575
96	149	33	—	778	1.260	238	47	—	1.545
38	141	55	—	1.184	2.006	284	88	—	2.378
44	1.869	448	6	7.667	10.985	3.630	637	13	15.265
75	332	94	—	2.001	2.983	660	137	1	3.781
92	172	74	—	1.138	1.797	353	106	—	2.256
57	504	168	—	3.139	4.780	1.013	243	1	6.037
30	868	228	2	4.578	7.352	1.756	369	7	9.484
13	908	186	—	3.807	5.427	1.812	255	—	7.494
26	462	136	6	1.630	2.030	902	170	12	3.114
38	805	194	2	2.789	3.925	1.597	264	8	5.794
53	450	102	—	1.415	1.759	870	128	—	2.757
39	609	118	3	1.869	2.517	1.228	172	4	3.921
69	761	185	1	2.516	3.304	1.514	228	1	5.047
85	3.087	735	12	10.219	13.535	6.111	962	25	20.633
72	394	90	4	1.860	2.776	801	138	16	3.731
07	682	101	—	2.790	3.954	1.387	170	—	5.511
79	1.076	191	4	4.650	6.730	2.188	308	16	9.242
52	602	132	1	2.287	3.200	1.209	170	1	4.580
57	612	198	—	2.677	3.607	1.227	257	—	5.091
19	247	78	—	1.144	1.673	495	109	—	2.277
32	337	102	—	2.321	3.805	691	146	—	4.642
31	84	29	65	609	1.240	170	53	132	1.595
73	221	57	—	871	1.237	441	78	—	1.756
14	117	41	—	502	698	233	48	—	979
16	65	10	—	221	331	132	12	—	475
23	99	27	—	419	586	204	38	—	828
33	94	48	1	826	1.490	190	77	1	1.758
78	1.876	590	66	9.790	14.667	3.783	818	133	19.401
3	1.116	398	5	5.332	7.844	2.242	542	6	10.634

População dos municípios de cada um s E

Population des municipes de cha e Pa

MUNICIPIOS MUNICIPES	DISTRICTOS DISTRICTS	HOMENS HOMMES			
		Solteiros Célibataires	Casados Mariés	Vivos Veufs	Estado civil ignorado État civil inconnu
Cajapió.....	19 e 29 Districto.....	949	237	13	6
	30 e 49 "	473	132	9	—
	50 e 69 "	554	109	11	1
	70 "	169	33	6	—
	TOTAL.....	2.145	511	39	7
Carolina.....	19 Districto.....	3.627	1.090	86	26
	20 "	2.186	627	55	1
	30 "	1.680	444	73	31
	40 "	417	153	14	—
	TOTAL.....	7.910	2.314	228	58
Carutapéra.....	19 Districto.....	1.524	288	23	—
	20 "	714	192	18	—
	30 "	583	115	21	—
	40 "	324	13	2	—
	TOTAL.....	3.145	608	66	—
Caxias.....	19 Districto.....	5.377	1.773	257	—
	20 "	7.304	2.615	369	3
	30 "	4.863	1.102	144	6
	TOTAL.....	17.544	5.490	770	9
Chapadinha.....	Chapadinha.....	4.011	1.004	213	—
Codó.....	10 Districto.....	2.879	641	84	2
	20 "	1.978	591	84	1
	30 "	1.710	469	56	12
	40 "	1.272	242	55	3
	50 "	760	204	29	1
	60 "	856	296	24	—
	TOTAL.....	9.455	2.443	332	19
Coroatá.....	10 Districto.....	1.727	471	90	14
	20 "	1.662	431	62	4
	30 "	517	143	25	—
	40 "	756	248	50	1
	50 "	108	34	4	—
	60 "	987	151	45	—
	70 "	654	223	36	—
	80 "	847	189	20	—
	90 "	471	131	15	—
	TOTAL.....	7.729	2.021	347	19

ESTAD
(CONTIN)

Brazil, segundo o sexo e o estado civil

Brasil, d'après le sexe et l'état civil

MULHERES FEMMES					TOTAL TOTAL				
Casadas Mariées	Viuvas Veuves	Estado civil ignorado État civil inconnu	Total Total	Solteiros Célibataires	Casados Mariés	Vivos Veufs	Estado civil ignorado État civil inconnu	Total Total	

ENHÃO

(SITE)

64	238	72	1	1.275	1.913	475	85	7	2.480
98	131	24	—	653	971	263	33	—	1.267
82	114	28	—	724	1.136	223	39	1	1.399
88	34	8	—	230	357	67	14	—	438
32	517	132	1	2.882	4.377	1.028	171	8	5.584
74	1.049	277	24	4.324	6.601	2.139	363	50	9.153
05	608	153	2	2.463	3.891	1.235	208	3	5.337
36	422	117	30	2.005	3.116	866	190	61	4.233
23	149	29	—	601	840	302	43	—	1.185
38	2.228	576	56	9.393	14.448	4.542	804	114	19.908
18	287	102	—	1.907	3.042	575	125	—	3.742
11	200	37	1	949	1.425	392	55	1	1.873
70	112	31	—	713	1.153	227	54	—	1.434
54	12	3	—	379	688	25	5	—	718
53	611	173	1	3.943	6.308	1.219	239	1	7.767
16	1.799	757	1	8.773	11.593	3.572	1.014	1	16.180
49	2.620	854	2	11.425	15.253	5.235	1.223	5	21.716
21	1.053	355	6	6.335	9.784	2.155	499	12	12.450
36	5.472	1.966	9	26.533	36.630	10.962	2.736	18	50.346
25	996	369	—	5.190	7.836	2.000	582	—	10.418
39	622	246	—	4.127	6.138	1.263	330	2	7.733
16	581	133	—	2.630	3.894	1.172	217	1	5.284
09	433	101	9	2.252	3.419	902	157	21	4.499
52	242	86	2	1.582	2.524	484	141	5	3.154
13	199	62	1	975	1.473	403	91	2	1.969
30	260	41	—	1.081	1.636	556	65	—	2.257
29	2.337	669	12	12.647	19.084	4.780	1.001	31	24.896
78	475	182	11	2.246	3.305	946	272	25	4.548
11	384	107	4	1.896	3.063	815	169	8	4.055
56	145	44	—	645	973	288	69	—	1.330
39	219	62	1	911	1.385	467	112	2	1.966
75	37	6	—	118	183	71	10	—	264
19	153	56	—	1.298	2.076	304	101	—	2.481
74	209	42	—	825	1.228	432	78	—	1.738
55	186	33	—	1.074	1.702	375	53	—	2.130
38	127	36	—	591	899	258	51	—	1.208
75	1.935	568	16	9.604	14.814	3.956	915	35	19.720

População dos municípios de cada um

Population des municipes de cha

MUNICIPIOS MUNICIPES	DISTRICTOS DISTRICTS	HOMENS HOMMES				Estado civil ignorado État civil inconnu
		Solteiros Célibataires	Casados Mariés	Vivos Veufs		
Curalinho.....	1º Districto.....	1.256	361	45	—	1.663
	2º "	1.989	496	80	—	2.565
	TOTAL.....	3.245	857	125	—	4.227
Cururupá.....	1º Districto.....	3.731	571	50	4	4.356
	2º "	1.381	141	20	1	1.543
	3º "	3.307	341	40	4	3.692
	4º "	1.665	210	37	2	1.914
	5º "	2.092	296	44	2	2.434
TOTAL.....	12.176	1.559	191	13	13.939	
Flôres.....	1º Districto.....	1.975	702	77	1	2.755
	2º "	2.455	950	103	3	3.511
	TOTAL.....	4.430	1.652	180	4	6.266
Grajahú.....	1º Districto.....	2.215	834	33	—	3.082
	2º "	1.468	574	21	—	2.063
	3º "	1.965	801	50	—	2.816
	4º "	1.777	510	39	12	2.438
	TOTAL.....	7.425	2.719	143	12	10.309
Guimarães.....	1º Districto.....	2.138	260	62	1	2.461
	2º "	2.858	255	29	7	3.149
	3º "	3.619	334	51	—	3.994
	4º "	1.567	185	24	1	1.777
	TOTAL.....	10.182	1.034	166	9	11.391
Icatú.....	1º Districto.....	2.001	353	31	1	2.386
	2º "	1.582	233	46	—	1.861
	TOTAL.....	3.583	586	77	1	4.247
Imperatriz.....	Imperatriz.....	1.772	702	65	7	2.546
	Bella Lembrança.....	1.330	539	47	1	1.917
	TOTAL.....	3.102	1.241	112	8	4.463
Itapecurú-mirim.....	1º Districto.....	3.089	739	157	—	3.985
	2º "	2.356	681	157	2	3.196
	3º "	1.495	310	91	1	1.997
	TOTAL.....	6.940	1.730	405	3	9.078

ESTADO D

(CONTINUA)

Brazil, segundo o sexo e o estado civil

Basil, d'après le sexe et l'état civil

Sexo e Estado Civil	MULHERES FEMMES				TOTAL TOTAL				
	Casadas Mariées	Viuvas Veuves	Estado civil ignorado État civil inconnu	Total Total	Solteiros Célibataires	Casados Mariés	Viuvos Veufs	Estado civil ignorado État civil inconnu	Total Total

BRASILEIRO

287	370	116	—	1.773	2.543	731	161	—	3.435
946	474	160	—	2.580	3.935	970	240	—	5.145
233	844	276	—	4.353	6.478	1.701	401	—	8.580
087	561	147	2	4.797	7.818	1.132	197	6	9.153
428	136	24	—	1.588	2.809	277	44	1	3.131
319	326	75	2	3.722	6.626	667	115	6	7.414
581	214	68	2	1.865	3.246	424	105	4	3.779
923	290	66	—	2.279	4.015	586	110	2	4.713
338	1.527	380	6	14.251	24.514	3.086	571	19	28.190
988	695	188	—	2.871	3.963	1.397	265	1	5.626
581	946	209	4	3.740	5.036	1.896	312	7	7.251
569	1.641	397	4	6.611	8.999	3.293	577	8	12.877
093	820	303	2	3.218	4.308	1.654	336	2	6.300
963	565	103	—	2.631	3.431	1.139	124	—	4.694
957	793	154	—	2.904	3.922	1.594	204	—	5.720
669	525	134	2	2.330	3.446	1.035	173	14	4.668
682	2.703	694	4	11.083	15.107	5.422	837	16	21.382
313	265	112	1	2.691	4.451	525	174	2	5.152
929	247	75	14	3.265	5.787	502	104	21	6.414
468	317	70	1	3.856	7.087	651	121	1	7.860
605	177	39	2	1.823	3.172	362	63	3	3.600
315	1.006	296	18	11.635	20.497	2.040	462	27	23.026
046	337	89	—	2.472	4.047	690	120	1	4.858
547	230	71	—	1.848	3.129	463	117	—	3.709
593	567	160	—	4.320	7.176	1.153	237	1	8.567
689	694	224	36	2.643	3.461	1.396	289	43	5.189
230	526	147	—	1.903	2.560	1.065	194	1	3.820
1.919	1.220	371	36	4.546	6.021	2.461	483	44	9.009
1.137	744	242	—	4.123	6.226	1.483	399	—	8.108
3.299	626	212	—	3.137	4.655	1.307	369	2	6.333
1.434	300	94	—	1.828	2.929	610	185	1	3.725
5.870	1.670	548	—	9.088	13.810	3.400	953	3	18.166

População dos municípios de cada um dos Estados

Population des municipes de chaque Etat

MUNICIPIOS MUNICIPES	DISTRICTOS DISTRICTS	HOMENS HOMMES				Estado civil ignorado État civil inconnu	Total
		Solteiros Célibataires	Casados Mariés	Vivos Veufs			
Lorêto.....	1º Districto.....	627	207	21	—	855	
	2º "	1.456	557	56	—	2.069	
	3º "	737	295	26	—	1.058	
	4º "	676	289	17	—	982	
	5º "	394	153	8	—	555	
	TOTAL.....	3.890	1.501	128	—	5.519	
Macapá.....	Macapá.....	3.007	538	55	18	3.618	
Mirador.....	1º Districto.....	408	142	9	2	561	
	2º "	901	314	39	2	1.266	
	3º "	616	186	26	1	829	
	4º "	1.891	718	45	4	2.658	
	5º "	616	243	13	—	872	
	6º "	531	194	15	—	740	
	TOTAL.....	4.963	1.797	147	9	7.916	
Miritiba.....	1º Districto.....	1.110	304	31	—	1.445	
	2º "	1.008	322	58	7	1.415	
	3º "	1.683	545	41	1	2.270	
	4º "	1.260	334	34	1	1.630	
		TOTAL.....	5.061	1.505	164	9	6.739
Monção.....	1º Districto.....	1.360	226	48	5	1.639	
	2º "	1.906	376	42	1	2.325	
	3º "	458	142	13	—	613	
	4º "	1.003	187	30	8	1.228	
		TOTAL.....	4.727	931	133	14	5.805
Monte Alegre.....	Monte Alegre.....	2.406	429	78	3	2.916	
Morros.....	Morros.....	2.198	541	77	—	2.816	
Nova York.....	1º Districto.....	1.351	526	48	1	1.926	
	2º "	221	78	4	—	303	
		TOTAL.....	1.572	604	52	1	2.229
Paço do Lumiar.....	1º Districto.....	239	32	3	—	274	
	Mocajutuba.....	2.299	264	52	2	2.617	
	Quinta.....	445	105	11	2	563	
	São José dos Indios....	95	16	3	—	114	
	TOTAL.....	3.078	417	69	4	3.568	

ESTADO

(CONTINUA)

Brazil, segundo o sexo e o estado civil

Brazil, d'après le sexe et l'état civil

Idade Anos	MULHERES FEMMES				TOTAL TOTAL				
	Casadas Mariées	Vivas Veuves	Estado civil ignorado État civil inconnu	Total Total	Solteiros Célibataires	Casados Mariés	Vivos Veufs	Estado civil ignorado État civil inconnu	Total Total
25	218	67	—	910	1.252	425	88	—	1.765
20	547	127	—	2.094	2.876	1.104	183	—	4.163
74	288	58	1	1.021	1.411	583	84	1	2.079
83	279	39	—	1.001	1.359	568	56	—	1.983
39	158	36	1	534	733	311	44	1	1.089
41	1.490	327	2	5.560	7.631	2.991	455	2	11.079
53	519	146	13	3.831	6.160	1.057	201	31	7.449
25	140	62	4	631	833	282	71	6	1.192
77	332	79	—	1.188	1.678	646	118	2	2.444
60	179	53	3	895	1.276	365	79	4	1.724
80	710	178	6	2.874	3.871	1.428	223	10	5.532
70	249	70	2	991	1.286	492	83	2	1.863
81	151	56	—	728	1.012	385	71	—	1.468
93	1.801	493	15	7.367	9.956	3.598	645	24	14.223
42	307	94	1	1.544	2.252	611	125	1	2.989
98	320	76	4	1.398	2.006	642	134	11	2.793
09	549	81	—	2.239	3.292	1.094	122	1	4.509
18	325	68	1	1.612	2.478	659	102	2	3.241
67	1.501	319	6	6.793	10.028	3.006	483	15	13.532
80	226	90	—	1.696	2.740	452	138	5	3.335
26	373	123	1	2.428	3.832	749	170	2	4.753
45	108	23	—	576	903	250	36	—	1.189
66	185	48	7	1.306	2.069	372	78	15	2.534
117	892	289	8	6.006	9.544	1.823	422	22	11.811
29	431	128	—	2.988	4.835	860	206	3	5.904
71	532	169	—	2.772	4.269	1.073	246	—	5.588
37	527	114	3	1.981	2.688	1.053	162	4	3.907
08	84	17	—	309	429	162	21	—	612
45	611	131	3	2.290	3.117	1.215	183	4	4.519
93	37	15	—	345	532	69	18	—	619
79	252	63	4	2.498	4.478	516	115	6	5.115
69	107	23	1	600	914	212	34	3	1.163
17	13	13	—	143	212	29	16	—	257
58	409	114	5	3.586	6.136	826	183	9	7.154

RNHÃO

(SITE)

População dos municípios de cada um dos Estados

Population des municipes de chaque Etat

MUNICIPIOS MUNICIPES	DISTRICTOS DISTRICTS	HOMENS HOMMES				Estado civil ignorado État civil inconnu	Total
		Solteiros Célibataires	Casados Mariés	Viúvos Veufs	Estado civil ignorado État civil inconnu		
							ESTADO CIVIL
							(CONTINUA)
Passagem Franca.....	1º Districto	2.334	844	59	6		3.243
	2º "	2.202	707	64	—		2.973
	TOTAL.....	4.536	1.551	123	6		6.216
Pastos Bons.....	1º Districto	747	266	15	2		1.030
	2º "	975	298	40	1		1.314
	3º "	1.020	427	25	—		1.472
	4º "	872	306	15	2		1.195
	TOTAL.....	3.614	1.317	95	5		5.031
Pedreiras.....	1º Districto.....	2.338	653	100	8		3.099
	2º "	2.539	702	72	1		3.314
	3º "	2.680	585	86	8		3.559
	TOTAL.....	7.557	1.940	258	17		9.772
Penalva.....	Penalva.....	3.916	883	155	1		4.955
Picos.....	1º Districto.....	979	362	52	2		1.395
	2º "	1.498	557	32	3		2.086
	3º "	1.029	424	32	—		1.485
	4º "	800	305	37	—		1.142
	5º "	1.122	320	31	—		1.473
	6º "	776	169	30	—		975
	TOTAL.....	6.204	2.137	214	5		8.560
Pinheiro.....	1º Districto.....	1.142	255	21	—		1.418
	2º "	1.792	232	31	—		2.055
	3º "	3.361	510	52	7		3.940
	4º "	1.997	246	26	5		2.274
	TOTAL.....	8.292	1.243	130	12		9.677
Porto Franco.....	1º Districto.....	1.715	628	37	1		2.381
	2º "	1.037	398	17	—		1.452
	TOTAL.....	2.752	1.026	54	1		3.833
Riachão.....	1º Districto.....	1.690	569	48	—		2.307
	2º "	1.587	561	46	1		2.195
	3º "	1.289	417	62	—		1.768
	TOTAL.....	4.566	1.547	156	1		6.270

Brazil, segundo o sexo e o estado civil

Brazil, d'après le sexe et l'état civil

Idade (Anos)	MULHERES FEMMES				TOTAL TOTAL				
	Casadas Mariés	Viuvas Veufs	Estado civil ignorado État civil inconnu	Total Total	Solteiros Célibataires	Casados Mariés	Viuvos Veufs	Estado civil ignorado État civil inconnu	Total Total

URUBA

(1911)

15	837	158	9	3.219	4.549	1.681	217	15	6.462
63	691	132	1	2.937	4.365	1.398	196	1	5.960
78	1.528	290	10	6.206	8.914	3.079	413	16	12.422
83	288	77	3	1.251	1.630	574	92	5	2.301
87	297	73	2	1.359	1.962	595	113	3	2.673
19	435	81	—	1.535	2.039	862	106	—	3.007
07	292	80	—	1.279	1.779	598	95	2	2.474
96	1.312	311	5	5.424	7.410	2.629	406	10	10.455
34	637	164	4	2.939	4.472	1.290	264	12	6.038
49	701	217	1	3.368	4.988	1.403	289	2	6.682
88	564	130	4	3.286	5.468	1.149	216	12	6.845
71	1.902	511	9	9.593	14.928	3.842	769	26	19.565
38	830	228	6	5.152	7.954	1.763	383	7	10.107
28	399	144	—	1.671	2.107	761	196	2	3.066
02	554	110	—	2.166	3.000	1.111	142	3	4.256
80	432	68	—	1.580	2.109	856	100	—	3.065
52	316	70	1	1.139	1.552	621	107	1	2.281
58	311	72	—	1.541	2.280	631	103	—	3.014
97	168	44	—	1.009	1.573	337	74	—	1.984
17	2.180	508	1	9.106	12.621	4.317	722	6	17.666
91	293	76	—	1.860	2.633	548	97	—	3.278
36	228	28	—	2.092	3.628	460	59	—	4.147
37	498	88	1	3.924	6.698	1.008	140	8	7.854
40	257	67	3	2.267	3.937	503	93	8	4.541
04	1.276	259	4	10.143	16.896	2.519	389	16	19.820
08	606	197	2	2.313	3.223	1.234	234	3	4.694
14	367	62	—	1.443	2.051	765	79	—	2.895
52	973	259	2	3.756	5.274	1.999	313	3	7.589
09	551	107	—	2.267	3.259	1.120	155	—	4.574
48	530	103	—	2.131	3.085	1.091	149	1	4.326
38	421	114	—	1.893	2.647	838	176	—	3.661
46	1.502	324	—	6.291	9.031	3.049	480	1	12.561

População dos municipios de cada um

Population des municipes de cha e

ESTADOS ETATS	DISTRICTOS DISTRICTS	HOMENS HOMMES				ESTADO ETAT
		Solteiros Célibataires	Casados Mariés	Viuvas Veufs	Estado civil ignorado État civil inconnu	
Rosario.....	1º Districto.....	3.478	730	117	8	1.333
	2º ".....	1.879	365	69	1	5.114
	3º ".....	1.417	283	44	9	253
	TOTAL.....	6.774	1.378	230	18	1.400
Santa Helena.....	1º Districto.....	908	180	20	4	112
	2º ".....	975	149	37	—	1
	TOTAL.....	1.883	329	57	4	27
Santa Quitéria.....	1º Districto.....	919	288	37	—	244
	2º ".....	847	303	29	1	187
	3º ".....	310	78	8	—	35
	4º ".....	508	205	19	10	74
TOTAL.....	2.584	879	93	11	4	
Santo Antonio de Balsas.....	1º Districto.....	1.657	663	47	6	379
	2º ".....	998	388	29	1	40
	3º ".....	756	334	32	11	13
	4º ".....	250	197	17	—	40
TOTAL.....	3.661	1.582	125	18	38	
Santo Antonio e Almas.....	1º Districto.....	2.356	249	35	8	54
	2º ".....	1.694	212	31	—	9
	3º ".....	456	59	15	—	50
TOTAL.....	4.506	520	81	8	11	
São Bento dos Perizes.....	1º Districto.....	2.863	803	70	11	78
	2º ".....	1.834	506	60	—	9
	3º ".....	938	228	18	4	88
	4º ".....	553	118	12	—	1
TOTAL.....	6.248	1.655	160	15	1	
São Bernardo.....	1º Districto.....	1.038	273	48	—	8
	2º ".....	1.310	541	55	—	1
	3º ".....	1.380	591	72	1	1
TOTAL.....	3.728	1.405	175	1	1	
São Francisco.....	1º Districto.....	1.260	259	42	3	1
	2º ".....	744	156	17	3	1
	3º ".....	594	131	24	—	1
	4º ".....	797	328	21	—	1
TOTAL.....	3.395	874	104	6	1	

d Brazil, segundo o sexo e o estado civil

Br 1, d'après le sexe et l'état civil

MULHERES FEMMES					TOTAL TOTAL				
Casadas Mariées	Viuvas Veuves	Estado civil ignorado État civil inconnu	Total	Solteiros Célibataires	Casados Mariés	Viuvas Veufs	Estado civil ignorado État civil inconnu	Total	
726	256	10	4.656	7.142	1.456	373	18	8.989	
363	124	—	2.339	3.731	728	193	1	4.653	
233	83	8	1.758	2.801	566	127	17	3.511	
1.372	463	18	8.753	13.674	2.750	693	36	17.153	
166	52	2	1.182	1.870	346	72	6	2.294	
137	54	1	1.145	1.928	286	91	1	2.306	
303	106	3	2.327	3.798	632	163	7	4.600	
276	90	1	1.215	1.767	564	127	1	2.459	
303	66	—	1.216	1.689	616	95	1	2.401	
76	20	—	386	600	154	23	—	782	
202	41	8	693	947	407	63	18	1.435	
852	220	9	3.510	5.003	1.741	313	20	7.077	
639	222	—	2.436	3.232	1.302	269	6	4.809	
376	58	—	1.410	1.974	764	87	1	2.826	
327	80	20	1.099	1.428	661	112	31	2.232	
207	32	—	922	933	404	49	—	1.386	
1.549	392	20	5.867	7.567	3.131	517	38	11.253	
230	64	1	2.668	4.729	479	99	9	5.316	
217	67	—	2.030	3.440	429	98	—	3.967	
54	15	—	551	938	113	30	—	1.081	
501	145	1	5.249	9.107	1.021	227	9	10.364	
769	328	13	4.896	6.649	1.572	398	24	8.643	
506	53	—	3.425	4.700	1.012	113	—	5.825	
215	47	2	1.255	1.989	443	65	6	2.503	
118	26	—	768	1.177	236	38	—	1.451	
1.608	454	15	10.344	14.515	3.263	614	30	18.422	
279	105	—	1.397	2.051	552	153	—	2.756	
526	118	1	1.771	2.436	1.067	173	1	3.677	
600	156	—	2.148	2.772	1.191	228	1	4.192	
1.405	379	1	5.316	7.259	2.810	554	2	10.625	
251	75	—	1.735	2.669	510	117	3	3.299	
143	54	1	986	1.532	299	71	4	1.906	
127	30	—	813	1.250	258	54	—	1.562	
313	56	—	1.195	1.623	641	77	—	2.341	
834	215	1	4.729	7.074	1.708	319	7	9.108	

População dos municípios de cada um dos Estados

Population des municipes de chaque Etat

MUNICIPIOS MUNICIPES	DISTRICTOS DISTRICTS	HOMENS HOMMES				Estado civil ignorado État civil inconnu	Total Total
		Solteiros Célibataires	Casados Mariés	Vivos Veufs			
São João dos Patos.....	19 Districto.....	1.273	537	30	3	1.843	
	20 "	1.287	533	36	1	1.857	
	30 "	240	140	9	—	389	
	TOTAL.....	2.800	1.210	75	4	4.089	
São José de Ribamar...	19 Districto.....	699	152	30	—	881	
	20 "	239	24	1	1	265	
	TOTAL.....	938	176	31	1	1.146	
São José dos Mattões...	19 Districto.....	3.961	1.358	153	1	5.473	
	20 "	3.398	987	86	3	4.474	
	TOTAL.....	7.359	2.345	239	4	9.947	
São Luiz.....	19 Districto.....	2.562	610	68	6	3.246	
	20 "	2.532	510	70	2	3.114	
	30 "	4.136	1.070	119	86	5.411	
	40 "	4.307	1.102	133	2	5.544	
	50 "	959	216	22	—	1.197	
	60 "	1.812	418	51	—	2.281	
	70 "	338	59	13	—	410	
	80 "	2.672	462	60	2	3.196	
TOTAL.....	19.318	4.447	536	98	24.399		
São Luiz Gonzaga.....	19 Districto.....	1.386	414	54	1	1.855	
	20 "	1.328	304	53	—	1.685	
	30 "	930	307	41	2	1.280	
	40 "	1.056	185	34	—	1.275	
	TOTAL.....	4.700	1.210	182	3	6.095	
São Vicente Ferrer.....	19 Districto.....	1.554	449	42	1	2.046	
	20 "	809	182	25	—	1.016	
	30 "	371	73	12	—	456	
	40 "	1.751	453	34	16	2.254	
	TOTAL.....	4.485	1.157	113	17	5.772	
Tury-assú.....	19 Districto.....	4.132	669	91	4	4.906	
	20 "	1.344	216	29	—	1.589	
	30 "	1.771	238	34	2	2.045	
	TOTAL.....	7.247	1.123	154	6	8.530	

ESTADO D

(CONTINUA)

Brazil, segundo o sexo e o estado civil

Brazil, d'après le sexe et l'état civil

MULHERES FEMMES					TOTAL TOTAL				
Casadas Mariées	Viavas Veuves	Estado civil ignorado État civil inconnu	Total Total	Solteiros Célibataires	Casados Mariés	Vivos Veufs	Estado civil ignorado État civil inconnu	Total Total	
539	86	—	2.007	2.655	1.076	116	3	3.850	
523	90	—	1.900	2.574	1.056	126	1	3.757	
126	26	—	432	520	266	35	—	821	
1.188	202	—	4.339	5.749	2.398	277	4	8.428	
154	67	—	973	1.451	306	97	—	1.854	
23	6	—	233	443	47	7	1	498	
177	73	—	1.206	1.894	353	104	1	2.352	
1.364	338	5	5.712	7.966	2.722	491	6	11.185	
954	191	3	4.677	6.927	1.941	277	6	9.151	
2.318	529	8	10.389	14.893	4.663	768	12	20.336	
542	297	2	3.929	5.650	1.152	365	8	7.175	
458	220	1	3.289	5.142	968	290	3	6.403	
1.072	629	19	6.630	9.046	2.142	748	105	12.041	
1.167	680	9	7.487	9.938	2.269	813	11	13.031	
223	65	—	1.650	2.321	439	87	—	2.847	
401	114	1	2.209	3.505	819	165	1	4.490	
42	20	1	378	653	101	33	1	788	
421	107	2	2.958	5.100	883	167	4	6.154	
4.326	2.132	35	28.530	41.355	8.773	2.668	133	52.929	
416	77	—	1.845	2.738	630	131	1	3.700	
307	95	—	1.638	2.564	611	148	—	3.323	
322	54	—	1.217	1.771	629	95	2	2.497	
178	55	—	1.111	1.934	363	89	—	2.386	
1.223	281	—	5.811	9.007	2.433	463	3	11.906	
420	112	2	2.314	3.334	869	154	3	4.360	
173	50	2	1.076	1.660	355	75	2	2.092	
67	11	—	522	815	140	23	—	978	
454	98	13	2.540	3.726	907	132	29	4.794	
1.114	271	17	6.452	9.535	2.271	384	34	12.224	
653	213	7	5.067	8.326	1.322	304	11	9.963	
189	54	—	1.544	2.645	405	83	—	3.133	
218	74	3	1.770	3.246	456	108	5	3.815	
1.060	341	10	8.381	14.217	2.183	495	16	16.911	

População dos municípios de cada um

Population des municipes de cha

MUNICIPIOS MUNICIPES	DISTRICTOS DISTRICTS	HOMENS HOMMES				Estado civil igeorado État civil inconnu	Total
		Solteiros Célibataires	Casados Mariés	Viuvos Veufs			
ESTADO							
Tutoya.....	19 Distrito.....	2.524	893	84	3	3.504	
	20 ".....	1.075	326	24	—	1.425	
	TOTAL.....	3.599	1.219	108	3	4.929	
Vargem Grande.....	19 Distrito.....	2.756	836	142	1	3.735	
	20 ".....	2.903	924	123	11	3.961	
	TOTAL.....	5.659	1.760	265	12	7.796	
Viauna (1).....	Vianna.....	8.875	2.261	265	38	11.439	
Victoria do Alto Parnahyba.....	19 Distrito.....	1.146	446	20	—	1.612	
	2º ".....	862	403	13	1	1.283	
	3º ".....	633	155	22	—	810	
	4º ".....	422	67	13	—	502	
	5º ".....	276	133	5	—	414	
	TOTAL.....	3.339	1.209	73	1	4.622	
Victoria do Baixo Mearim.....	19 Distrito.....	1.182	444	46	—	1.672	
	20 ".....	983	286	26	—	1.295	
	3º ".....	1.601	642	68	7	2.318	
	4º ".....	468	143	22	—	633	
TOTAL.....	4.234	1.515	162	7	5.918		
TOTAL DO ESTADO.....	329.553	88.297	10.226	683	378.759		
ESTADO							
Aquidauna.....	Aquidauna.....	4.167	1.129	113	18	5.427	
Bella Vista.....	Bella Vista.....	3.105	589	46	24	3.764	
	Caracol.....	1.252	233	28	6	1.519	
	TOTAL.....	4.357	822	74	30	5.283	
Campo Grande.....	Campo Grande.....	8.913	2.872	273	62	12.120	
Corumbá.....	Corumbá.....	7.502	1.622	172	23	9.327	
	Ladario.....	894	204	34	6	1.138	
	TOTAL.....	8.396	1.826	206	29	10.465	
Coxim.....	Coxim.....	2.809	851	84	14	3.758	

(1) Inclusive Mattinha com a população de 9.701 habitantes.

Brazil, segundo o sexo e o estado civil

Brazil, d'après le sexe et l'état civil

	MULHERES FEMMES				TOTAL TOTAL				
	Casadas Mariées	Vúvas Veuves	Estado civil ignorado État civil inconnu	Total Total	Solteiros Célibataires	Casados Mariés	Vúvas Veufs	Estado civil ignorado État civil inconnu	Total Total
URBANO									
94	844	167	4	3.509	5.018	1.737	251	7	7.013
55	322	53	—	1.430	2.130	648	77	—	2.855
49	1.166	220	4	4.939	7.148	2.385	328	7	9.868
70	877	253	1	3.801	5.426	1.713	395	2	7.536
99	912	249	8	4.268	6.002	1.836	372	19	8.229
99	1.789	502	9	8.069	11.428	3.549	767	21	15.765
53	2.234	501	24	12.492	18.608	4.495	766	62	23.931
38	452	98	—	1.638	2.234	898	118	—	3.250
54	398	86	—	1.348	1.726	806	99	1	2.632
99	156	53	—	778	1.202	311	75	—	1.588
17	68	20	—	535	869	135	33	—	1.037
53	131	16	—	400	529	264	21	—	814
21	1.205	273	—	4.699	6.560	2.414	346	1	9.321
11	410	98	1	1.710	2.383	854	144	1	3.352
17	276	52	—	1.275	1.930	562	78	—	2.570
17	630	164	5	2.296	3.098	1.272	232	12	4.614
21	137	22	1	581	889	280	44	1	1.214
46	1.453	336	7	5.862	8.300	2.968	498	14	11.780
38	87.118	24.110	552	445.578	663.351	175.415	34.336	1.235	874.337
RURAL									
38	1.076	200	5	4.399	7.285	2.205	313	23	9.826
25	571	125	10	3.151	5.550	1.160	171	34	6.915
11	239	50	11	1.301	2.253	472	78	17	2.820
36	810	175	21	4.452	7.803	1.632	249	51	9.735
67	2.622	453	38	9.240	15.040	5.494	726	100	21.360
61	1.446	503	10	8.130	13.673	3.068	675	33	17.449
11	184	89	6	970	1.575	388	123	12	2.098
62	1.630	592	16	9.100	15.248	3.456	798	45	19.547
27	787	150	7	3.141	5.006	1.638	234	21	6.899

População dos municípios de cada um dos Estados

Population des municipes de chaque Etat

MUNICIPIOS MUNICIPES	DISTRICTOS DISTRICTS	HOMENS HOMMES				Estado civil ignorado État civil inconnu	Total
		Solteiros Célibataires	Casados Mariés	Viuvos Veufs			
Cuyabá.....	19 Districto.....	3.110	943	91	8	4.152	
	20 ".....	1.860	508	60	1	2.429	
	Guia.....	1.056	244	33	1	1.334	
	Brotas.....	1.550	511	43	—	2.104	
	Varzea Grande.....	2.442	643	46	—	3.131	
	Chapada.....	2.591	607	87	5	3.286	
	TOTAL.....	12.609	3.455	360	15	16.439	
Diamantino.....	Diamantino.....	1.671	368	70	248	2.357	
Livramento.....	Livramento.....	3.329	887	107	12	4.335	
Matto Grosso.....	Matto Grosso.....	391	175	18	—	584	
Miranda.....	Miranda.....	3.034	622	64	14	3.734	
Nioac.....	Nioac.....	3.435	941	58	1	4.435	
Poconé.....	Poconé.....	2.677	820	85	8	3.580	
Ponta Porã.....	Ponta Porã.....	3.522	902	50	2	4.476	
	Dourados.....	2.706	736	38	8	3.488	
	Nhaverá.....	5.226	917	77	17	6.237	
	TOTAL.....	11.454	2.555	165	27	14.141	
Porto Murtinho.....	Porto Murtinho.....	1.706	265	22	—	1.993	
Registro do Araguaia.....	Registro do Araguaia...	591	313	25	4	933	
	Santa Rita do Araguaia	1.484	564	37	—	2.085	
	TOTAL.....	2.075	877	62	4	2.918	
Rosario Oeste.....	Rosario Oeste.....	4.684	1.109	155	2	5.950	
Sant'Anna do Paranahyba.....	Sant'Anna do Paranahyba....	3.718	1.572	121	12	5.423	
Santo Antonio do Rio Abaixo.....	Santo Antonio do Rio Abaixo..	1.831	563	64	5	2.463	
	Melgaço.....	3.525	971	77	—	4.573	
	TOTAL.....	5.356	1.534	141	5	7.036	
Santo Antonio do Rio Madeira.....	19 Districto.....	4.884	884	225	24	6.017	
	20 ".....	2.343	443	105	2	2.893	
	30 ".....	2.139	339	87	1	2.566	
	40 ".....	342	71	11	—	424	
	TOTAL.....	9.708	1.737	428	27	11.882	
São Luiz de Cáceres.....	São Luiz de Cáceres....	4.028	900	82	—	5.010	
	Barra do Rio dos Bugres	607	161	17	—	785	
	TOTAL.....	4.635	1.061	99	—	5.795	
Tres Lagôas.....	Tres Lagôas.....	3.933	1.404	108	5	5.450	
TOTAL DO ESTADO.....		103.047	26.763	2.813	523	132.146	

ESTADO
(CONTINUA)

d Brazil, segundo o sexo e o estado civil

Brésil, d'après le sexe et l'état civil

MULHERES FEMMES					TOTAL TOTAL				
Casadas Mariées	Viuvas Veuves	Estado civil ignorado État civil inconnu	Total Total	Solteiros Célibataires	Casados Mariés	Vieiros Veufs	Estado civil ignorado État civil inconnu	Total Total	
3.9	936	505	1	4.811	6.479	1.879	596	9	8.963
2.1	530	284	—	2.975	4.021	1.038	344	1	5.404
6	243	42	—	1.211	1.982	487	75	1	2.545
1.6	514	115	—	2.185	3.106	1.025	158	—	4.239
2.0	609	237	—	3.096	4.692	1.252	283	—	6.227
2.9	575	146	—	2.900	4.830	1.182	233	5	6.250
12.1	3.407	1.329	1	17.238	25.110	6.863	1.689	16	33.678
1.6	329	118	325	2.118	3.017	697	188	573	4.475
3.7	850	198	—	4.435	6.716	1.737	305	2	8.760
6	175	31	—	622	807	350	49	—	1.206
2.4	576	114	11	3.085	5.418	1.198	178	25	6.819
2.0	808	143	1	3.592	6.075	1.629	201	2	7.907
2.3	805	172	8	3.498	5.190	1.625	257	16	7.088
2.6	855	149	1	3.941	6.458	1.757	199	3	8.417
1.3	683	97	7	2.750	4.669	1.419	135	15	6.238
3.1	847	161	7	4.626	8.837	1.764	238	24	10.863
8.0	2.335	407	15	11.317	19.964	4.940	572	42	25.518
1.6	209	58	—	1.593	3.032	474	80	—	3.536
1	308	68	2	889	1.102	621	93	6	1.822
1.1	478	62	—	1.541	2.435	1.042	99	—	3.626
1.2	786	130	2	2.430	3.587	1.663	192	6	5.448
5.5	1.117	270	1	6.593	9.839	2.226	425	3	12.543
2.7	1.477	323	13	4.720	6.625	3.049	444	25	10.143
1.1	545	133	—	2.419	3.572	1.108	197	5	4.832
3.7	926	156	—	4.259	6.672	1.897	263	—	8.832
4.9	1.471	319	—	6.678	10.244	3.005	460	5	13.714
1.1	696	133	2	2.817	6.865	1.580	363	26	8.834
2	356	65	1	1.364	3.285	799	170	3	4.257
1.2	296	71	1	1.620	3.391	635	158	2	4.186
7	56	6	—	299	579	127	17	—	723
4.2	1.404	280	4	6.100	14.120	3.141	708	31	18.000
3.3	857	272	2	4.784	7.651	1.757	354	2	9.794
8	156	43	—	737	1.145	317	60	—	1.522
4.1	1.0.3	315	2	5.521	8.826	2.074	414	2	11.316
2.4	1.261	214	5	3.594	6.047	2.665	322	10	9.044
32.2	24.998	5.991	475	113.466	185.049	51.761	8.804	998	246.612

População dos municípios de cada um

Population des municipes de chae

MUNICIPIOS MUNICIPES	DISTRICTOS DISTRICTS	HOMENS HOMMES			
		Solteiros Célibataires	Casados Mariés	Vivos Veufs	Estado civil ignorado État civil inconnu
Abaeté.....	Abaeté.....	7.468	3.286	241	16
	Abaeté Diamantino.....	799	312	32	—
	São José do Canastrão...	4.572	1.413	93	28
	Santo Antonio dos Tiros....	3.962	1.188	83	—
	Morada Nova.....	2.538	1.218	88	13
	TOTAL.....	19.339	7.417	537	57
Abadia do Bom Sucesso...	Abadia do Bom Sucesso...	3.005	1.343	127	—
	Matto Grosso.....	378	198	8	—
	TOTAL.....	3.383	1.541	135	—
Abre Campo.....	Abre Campo.....	2.017	913	60	—
	Santo Antonio do Gramma..	1.492	746	67	—
	São João do Matipó.....	2.251	1.152	63	—
	Sant'Anna da Pedra Bonita..	910	479	15	—
	Santo Antonio do Matipó...	1.605	693	49	2
	São José da Pedra Bonita	1.505	714	38	—
	TOTAL.....	9.780	4.697	292	2
Águas Virtuosas.....	Águas Virtuosas.....	1.620	819	85	1
	Lambary.....	1.406	518	44	6
	TOTAL.....	3.026	1.337	129	7
Além Parahyba (São José d')	Além Parahyba.....	4.674	1.783	250	2
	Angustura.....	2.893	1.166	144	—
	Volta Grande.....	1.101	451	60	2
	São Sebastião da Estrella...	1.481	532	67	—
	Pirapetinga.....	2.875	1.065	114	—
	Espirito Santo de Agua Limpa	645	243	35	—
	São Luiz.....	402	163	22	—
	TOTAL.....	14.071	5.403	692	4
Alfenas.....	Alfenas.....	4.650	2.293	163	13
	Fama.....	886	433	36	—
	Serrania.....	1.600	775	42	—
	Barranco Alto.....	638	213	24	6
	São Joaquim da Serra Negra	2.083	916	63	4
	TOTAL.....	9.857	4.630	328	23

ESTAD

Brazil, segundo o sexo e o estado civil

Brazil, d'après le sexe et l'état civil

MULHERES FEMMES					TOTAL TOTAL				
Casadas Mariées	Viuvas Veuves	Estado civil ignorado État civil inconnu	Total Total	Solteiros Célibataires	Casados Mariés	Viuvos Veufs	Estado civil ignorado État civil inconnu	Total Total	

MULHERES

92	3.226	977	16	10.911	14.160	6.512	1.218	32	21.922
59	276	76	—	1.111	1.558	588	108	—	2.254
24	1.380	369	24	5.497	8.296	2.793	462	52	11.603
48	1.176	298	—	5.122	7.610	2.364	381	—	10.355
91	1.206	298	10	4.105	5.129	2.424	386	23	7.962
114	7.261	2.018	50	26.746	36.753	14.681	2.555	107	54.096
233	1.330	310	—	4.373	5.738	2.673	437	—	8.848
27	165	36	—	528	705	363	44	—	1.112
50	1.495	346	—	4.901	6.443	3.036	481	—	9.960
196	915	222	—	3.033	3.913	1.828	282	—	6.023
18	706	178	—	2.332	2.940	1.452	245	—	4.637
137	1.070	220	—	3.227	4.188	2.222	283	—	6.693
18	474	83	—	1.405	1.758	953	98	—	2.809
199	688	179	1	2.367	3.104	1.381	228	3	4.716
14	690	128	—	2.132	2.819	1.404	166	—	4.389
812	4.543	1.010	1	14.496	18.722	9.240	1.302	3	29.267
100	824	251	4	2.619	3.160	1.643	336	5	5.144
14	522	105	6	1.907	2.680	1.040	149	12	3.881
24	1.346	356	10	4.526	5.840	2.683	485	17	9.025
44	1.720	594	1	6.549	8.908	3.503	844	3	13.258
27	1.147	276	—	4.100	5.570	2.313	420	—	8.303
14	452	121	—	1.557	2.085	903	181	2	3.171
17	520	173	2	1.962	2.748	1.052	240	2	4.042
22	1.115	295	—	4.022	5.487	2.180	409	—	8.076
6	213	67	—	876	1.241	456	102	—	1.799
0	169	51	—	590	772	332	73	—	1.177
120	5.336	1.577	3	19.656	26.811	10.739	2.269	7	39.826
42	2.320	433	10	7.175	9.062	4.613	596	23	14.294
7	430	82	—	1.309	1.683	863	118	—	2.664
16	787	119	—	2.272	2.966	1.562	161	—	4.689
8	215	64	2	889	1.246	428	88	8	1.770
19	902	199	1	2.951	3.932	1.818	262	5	6.017
92	4.654	897	13	14.596	18.889	9.284	1.225	36	29.434

População dos municípios de cada um

Population des municipes de chaque Etat

MUNICIPIOS MUNICIPES	DISTRICTOS DISTRICTS	HOMENS HOMMES			
		Solteiros Célibataires	Casados Mariés	Vivos Veufs	Estado civil ignorado État civil inconnu
Alto Rio Doce.....	Alto Rio Doce.....	4.577	1.563	110	21
	São Caetano do Chopotó	1.754	856	60	—
	Dôres do Turvo.....	2.341	1.002	66	—
	TOTAL.....	8.672	3.421	236	21
Alvinópolis.....	Alvinópolis.....	2.343	930	68	1
	Sem Peixe.....	889	312	31	—
	Saúde.....	1.557	653	62	—
	Fonseca.....	1.128	450	63	1
TOTAL.....	5.917	2.345	224	2	
Antonio Dias.....	Antonio Dias.....	2.795	1.052	96	5
Araguary.....	Araguary.....	6.995	3.108	216	—
	Piracahyba.....	1.110	482	45	—
	Sant'Anna do Rio das Velhas	1.108	524	39	—
	TOTAL.....	9.213	4.114	300	—
Arassuahy.....	Arassuahy.....	4.033	1.615	120	1
	São Domingos.....	3.633	1.558	87	—
	Bom Jesus do Pontal....	1.625	669	35	1
	Bom Jesus do Lufa.....	2.972	1.227	59	37
	São José do Carahy.....	3.495	770	69	574
	Itinga.....	5.730	1.277	132	2
	Commercinho do Blum....	2.756	810	32	15
	Santa Rita do Itinga....	2.452	774	46	—
	São Pedro do Jequitinhonha	2.985	576	78	1
	São Roque.....	1.883	833	54	—
TOTAL.....	31.564	10.109	712	631	
Araxá.....	Araxá.....	7.408	3.421	249	7
	Dôres de Santa Juliana	2.269	986	77	6
	Conceição do Araxá....	2.838	1.063	79	138
	São Pedro de Alcântara	1.805	818	57	—
	Pratinha.....	1.489	684	50	11
TOTAL.....	15.809	6.972	512	162	
Arceburgo.....	Arceburgo.....	2.256	1.067	83	5
Areado.....	Areado.....	3.659	1.532	117	4

ESTADO D

(CONTINUA)

Brazil, segundo o sexo e o estado civil

Brazil, d'après le sexe et l'état civil

Salas Cidades	MULHERES FEMMES				TOTAL TOTAL				
	Casadas Mariées	Vivas Veuves	Estado civil ignorado État civil inconnu	Total Total	Solteiros Célibataires	Casados Mariés	Vivos Veufs	Estado civil ignorado État civil inconnu	Total Total

MUNICÍPIOS

(SUITE)

65	1.475	261	15	4.916	7.742	3.038	371	36	11.187
63	892	143	—	2.698	3.417	1.748	203	—	5.368
82	988	191	—	3.261	4.423	1.990	257	—	6.670
10	3.355	595	15	10.875	15.582	6.776	831	36	23.225
26	930	292	2	3.350	4.469	1.860	360	3	6.692
82	308	94	—	1.184	1.671	620	125	—	2.416
13	633	178	—	2.124	2.870	1.286	240	—	4.396
62	429	125	1	1.417	1.990	879	188	2	3.059
83	2.300	689	3	8.075	11.000	4.645	913	5	16.563
37	1.044	313	5	3.999	5.432	2.096	409	10	7.947
18	3.075	804	—	10.797	13.913	6.183	1.020	—	21.116
35	468	124	—	1.527	2.045	950	169	—	3.164
20	530	128	—	1.778	2.228	1.054	167	—	3.449
73	4.073	1.056	—	14.102	18.186	8.137	1.356	—	27.729
91	1.582	439	1	5.913	7.924	3.197	539	2	11.682
23	1.523	358	—	5.504	7.256	3.081	445	—	10.782
94	648	116	2	2.360	3.219	1.317	151	3	4.690
90	1.154	183	30	3.976	5.581	2.381	242	67	8.271
38	757	202	491	4.838	6.883	1.527	271	1.065	9.746
16	1.286	425	3	7.030	11.046	2.563	557	5	14.171
25	799	136	10	3.370	5.181	1.609	168	25	6.983
25	770	153	—	3.248	4.777	1.544	199	—	6.520
59	564	180	—	3.703	5.944	1.140	258	1	7.343
76	821	167	1	2.705	3.599	1.654	221	1	5.475
34	9.904	2.359	538	42.647	61.410	20.013	3.071	1.169	85.663
85	3.405	662	5	10.757	14.093	6.826	911	12	21.842
29	851	178	1	3.299	4.538	1.837	255	7	6.637
66	1.217	232	101	4.216	5.504	2.280	311	239	8.334
58	833	173	1	2.865	3.663	1.651	230	1	5.545
48	676	118	12	2.274	2.957	1.360	168	23	4.505
94	6.982	1.363	120	23.411	30.755	13.954	1.875	282	46.866
02	1.028	177	8	3.234	4.277	2.095	260	13	6.645
76	1.515	254	4	4.949	6.835	3.047	371	8	10.261

População dos municípios de cada um dos Estados

Population des municipes de chaque Etat

MUNICIPIOS MUNICIPES	DISTRICTOS DISTRICTS	HOMENS HOMMES				ESTADO D (CONTINU)
		Solteiros Célibataires	Casados Mariés	Viuves Veufs	Estado civil ignorado État civil inconnu	
Aymorés.....	Aymorés.....	2.875	1.155	158	1	4.189
	Resplendor.....	4.930	1.701	182	—	6.513
	São Benedicto.....	756	278	24	—	1.058
	Alto Capim.....	1.374	340	115	—	1.829
	Penha do Capim.....	3.344	1.333	88	—	4.765
	TOTAL.....	13.279	4.807	567	1	8.653
Ayuruoca.....	Ayuruoca.....	2.311	1.030	85	—	3.426
	Carvalhos.....	1.250	580	48	—	1.878
	Livramento.....	1.438	719	75	2	2.234
	Bocaina.....	1.783	646	54	—	2.483
	Passa Vinte.....	1.123	472	51	—	1.646
	Alagôa.....	1.278	697	57	—	2.032
	Serranos.....	1.478	744	77	2	2.301
	TOTAL.....	10.661	4.888	447	4	16.000
Baependy.....	Baependy.....	3.896	1.738	157	4	5.795
	São Sebastião da Encruzilhada.....	1.436	723	60	1	2.220
	São Thomé das Letras.....	1.719	566	90	1	2.376
	TOTAL.....	7.051	3.027	307	6	10.391
Bambuy.....	Bambuy.....	8.541	3.867	304	12	12.714
Barbacena.....	Barbacena.....	6.633	2.682	245	63	9.623
	Bias Fortes.....	2.538	1.222	123	—	3.883
	Carandaby.....	4.010	1.501	135	5	5.651
	União.....	1.481	650	45	3	2.179
	Remedios.....	2.179	989	62	—	3.230
	Desterro do Mello.....	1.774	848	45	—	2.667
	Ressaquinha.....	1.863	863	54	2	2.782
	Livramento.....	2.332	1.050	84	—	3.466
	Santo Antonio da Ibertoga.....	1.250	506	49	—	1.805
	Santa Rita de Ibitipoca.....	1.099	393	47	2	1.541
	Santa Barbara do Tugurio.....	1.483	598	43	9	2.133
	São Sebastião dos Torres.....	1.643	720	53	—	2.416
	São Domingos do Monte Alegre.....	1.094	563	54	1	1.712
	Campolide.....	934	419	29	—	1.382
	Pedro Teixeira.....	1.013	487	44	—	1.544
	TOTAL.....	31.326	13.491	1.112	85	46.014

Brazil, segundo o sexo e o estado civil

Bsil, d'après le sexe et l'état civil

MULHERES FEMMES					TOTAL TOTAL				
Casadas Mariées	Viuvas Veuves	Estado civil ignorado État civil inconnu	Total Total	Solteiros Célibataires	Casados Mariés	Viuvos Veufs	Estado civil ignorado État civil inconnu	Total Total	

NA GERAES

(ITE)

237	965	208	1	3.261	4.962	2.120	366	2	7.450
396	1.594	246	—	5.526	8.616	3.295	428	—	12.339
01	282	22	—	905	1.357	560	46	—	1.963
139	329	125	—	1.513	2.433	669	240	—	3.342
333	1.290	143	—	4.516	6.427	2.623	231	—	9.281
106	4.460	744	1	15.721	23.795	9.267	1.311	2	34.375
202	1.046	204	—	3.352	4.413	2.076	289	—	6.778
19	570	154	—	1.803	2.329	1.150	202	—	3.681
18	662	123	2	2.135	2.786	1.381	198	4	4.369
16	554	173	1	2.254	3.309	1.200	227	1	4.737
13	553	112	—	1.828	2.286	1.025	163	—	3.474
14	667	112	—	1.953	2.452	1.364	169	—	3.985
13	744	166	5	2.368	2.931	1.488	243	7	4.669
95	4.796	1.044	8	15.693	20.506	9.684	1.491	12	31.693
35	1.691	327	3	5.865	7.741	3.429	484	7	11.661
13	744	133	1	2.181	2.739	1.467	193	2	4.401
14	545	147	6	2.242	3.263	1.111	237	7	4.618
62	2.980	607	10	10.289	13.743	6.007	914	16	20.680
82	3.858	888	10	13.385	17.173	7.725	1.192	22	26.112
60	2.707	896	38	9.761	12.753	5.389	1.141	101	19.384
27	1.186	260	—	3.693	4.785	2.408	383	—	7.576
31	1.494	270	2	4.937	7.181	2.995	405	7	10.588
12	642	84	7	2.055	2.803	1.292	129	10	4.234
18	996	201	—	3.115	4.097	1.985	263	—	6.345
15	828	156	—	2.599	3.389	1.676	201	—	5.266
15	862	153	—	2.614	3.462	1.725	207	2	5.396
10	1.047	209	—	3.226	4.302	2.097	293	—	6.692
13	496	97	—	1.746	2.403	1.002	146	—	3.551
7	399	96	3	1.375	1.976	792	143	5	2.916
15	586	97	12	2.030	2.818	1.184	140	21	4.163
13	728	143	1	2.190	2.961	1.448	196	1	4.606
3	546	104	1	1.644	2.087	1.109	158	2	3.356
1	412	70	—	1.296	1.748	831	99	—	2.678
3	459	85	—	1.422	1.891	946	129	—	2.966
70	13.388	2.921	64	43.703	58.656	26.879	4.033	149	89.717

População dos municípios de cada um s Es

Population des municipes de chaie En

MUNICIPIOS MUNICIPES	DISTRICTOS DISTRICTS	HOMENS HOMMES			
		Solteiros Célibataires	Casados Mariés	Vivos Veufs	Estado civil ignorado État civil inconnu
Bello Horizonte.....	Bello Horizonte.....	18.616	7.851	543	51
Boa Vista do Tremedal..	Bça Vista do Tremedal	1.646	673	20	36
	Pernambuco.....	1.290	494	8	38
	Matto Verde.....	2.297	790	38	5
	São João do Bonito.....	914	450	16	—
	Santa Rita.....	1.438	390	46	—
	Lenções do Rio Verde...	3.136	1.259	36	22
	Santo Antonio das Mamonas	963	650	37	—
	Gamelleira.....	1.355	422	25	—
	TOTAL.....	13.039	5.128	236	101
Bocayuva.....	Bocayuva.....	7.860	2.356	265	1
	Olhos d'Água.....	1.303	485	71	—
	Barreiros.....	852	231	59	—
	Terra Branca.....	829	240	23	—
	TOTAL.....	10.874	3.312	418	1
Bom Despacho.....	Bom Despacho.....	4.373	1.864	130	—
Bomfim.....	Bomfim.....	1.468	716	30	—
	Piedade dos Geraes.....	2.251	1.094	59	2
	Santa Cruz de D. Silverio	1.267	685	48	—
	Rio Manso.....	1.450	552	51	10
	Conceição do Itaguá....	956	299	46	5
	Porto Alegre.....	947	422	21	—
	Bello Valle.....	976	340	30	—
	Sant'Anna de Paraopeba	551	270	21	—
	Campo Alegre.....	761	440	21	1
	TOTAL.....	10.657	4.818	327	18
Bom Sucesso.....	Bom Sucesso.....	3.582	1.485	130	10
	São Thiago.....	1.668	714	71	1
	São João Baptista.....	1.189	429	30	1
	Santo Antonio do Amparo...	2.457	1.021	64	1
	TOTAL.....	8.896	3.649	295	13

ESTAD

(CONTIN

Brazil, segundo o sexo e o estado civil

Bril, d'après le sexe et l'état civil

MULHERES FEMMES					TOTAL TOTAL				
Casadas Mariées	Vivas Veuves	Estado civil ignorado État civil inconnu	Total Total	Solteiros Célibataires	Casados Mariés	Viuvos Veufs	Estado civil ignorado État civil inconnu	Total Total	
8.017	2.690	17	28.502	36.394	15.868	3.233	68	55.563	
667	132	32	2.342	3.157	1.340	152	68	4.717	
498	74	31	1.789	2.476	992	82	69	3.619	
825	203	1	3.605	4.873	1.615	241	6	6.735	
465	82	—	1.439	1.806	915	98	—	2.819	
398	61	—	1.768	2.747	788	107	—	3.642	
1.281	255	20	4.486	6.066	2.540	291	42	8.939	
654	72	—	2.998	3.235	1.304	109	—	4.648	
415	74	—	1.684	2.550	837	99	—	3.486	
5.203	953	84	20.111	26.910	10.331	1.179	185	38.605	
2.203	816	1	10.510	15.250	4.659	1.081	2	20.992	
479	181	—	1.754	2.397	964	252	—	3.613	
214	96	—	1.107	1.679	445	155	—	2.279	
235	108	—	1.184	1.670	475	131	—	2.276	
3.231	1.201	1	14.555	20.996	6.543	1.619	2	29.160	
1.846	484	2	6.255	8.296	3.710	614	2	12.622	
716	188	—	2.345	2.909	1.432	218	—	4.559	
1.107	273	1	3.540	4.410	2.201	332	3	6.946	
681	171	—	2.204	2.619	1.366	219	—	4.204	
556	142	4	2.032	2.780	1.108	193	14	4.095	
290	110	2	1.328	1.882	589	156	7	2.634	
419	104	—	1.406	1.830	841	125	—	2.796	
348	69	—	1.172	1.731	688	99	—	2.513	
276	64	—	887	1.128	546	85	—	1.759	
436	89	2	1.346	1.580	876	110	3	2.569	
4.829	1.210	9	16.260	20.869	9.647	1.537	27	32.080	
1.502	352	7	5.134	6.855	2.987	482	17	10.341	
726	164	5	2.582	3.335	1.440	255	6	5.036	
427	119	—	1.616	2.259	856	149	1	3.265	
1.041	215	—	3.366	4.567	2.062	279	1	6.909	
3.696	870	12	12.698	17.016	7.345	1.165	25	25.551	

População dos municípios de cada um dos Estados

Population des municipes de chaque Etat

ESTADOS ÉTATS	DISTRICITOS DISTRICITS	HOMENS HOMMES				Estado civil ignorado État civil inconnu	Total
		Solteiros Célibataires	Casados Mariés	Vivos Veufs			
Cabo Verde.....	Cabo Verde.....	4.244	2.203	221	—	6.668	
	Barra.....	386	439	62	—	1.387	
	Conceição da Boa Vista..	1.506	718	48	—	2.272	
	TOTAL.....	6.636	3.360	331	—	10.327	
Caethé.....	Caethé.....	776	346	33	—	1.155	
	Morro Vermelho.....	820	230	43	—	1.093	
	Penha.....	677	245	24	—	946	
	Cuyabá.....	254	118	7	—	379	
	Roças Novas.....	895	357	34	4	1.290	
	União do Caethé.....	1.084	445	38	—	1.567	
	Taquarussã.....	1.591	473	58	—	2.122	
TOTAL.....	6.497	2.214	237	4	9.952		
Caldas.....	Caldas.....	5.937	2.234	230	—	8.401	
	Ipyyuna.....	1.356	800	61	2	2.219	
	Santa Rita de Caldas....	2.526	1.228	94	5	4.053	
	TOTAL.....	10.019	4.312	385	7	14.723	
Cambuhy.....	Cambuhy.....	3.442	1.784	93	—	5.319	
	Bom Retiro.....	3.283	1.248	171	—	4.702	
	Bom Jesus do Corrego....	2.231	865	139	—	3.235	
	TOTAL.....	8.956	3.897	403	—	13.256	
Campanha.....	Campanha.....	2.917	1.346	125	1	4.489	
	Ponte Alta.....	1.242	432	32	—	1.706	
	TOTAL.....	4.159	1.778	157	1	6.193	
Campestre.....	Campestre.....	5.202	2.545	174	15	7.936	
Campo Bello.....	Campo Bello.....	3.968	1.852	149	1	5.970	
	Porto de Mendes.....	646	338	17	—	1.001	
	Canna Verde.....	1.196	509	55	—	1.760	
	Candeias.....	2.637	1.437	110	—	4.184	
	Crystaes.....	2.334	937	70	2	3.343	
	TOTAL.....	10.781	5.073	401	3	16.258	
Campos Geraes.....	Campos Geraes.....	5.055	2.493	157	1	7.706	
	Espirito Santo dos Coqueiros	1.753	636	67	—	2.456	
	Corrego do Ouro.....	465	273	17	6	761	
	TOTAL.....	7.273	3.402	241	7	10.963	

ESTADO D
(CONTINUA)

d) Brazil, segundo o sexo e o estado civil

r 1, d'après le sexe et l'état civil

MULHERES FEMMES				TOTAL TOTAL				
Casadas Mariées	Viuvas Veuves	Estado civil ignorado État civil inconnu	Total Total	Solteiros Célibataires	Casados Mariés	Viuvos Veufs	Estado civil ignorado État civil inconnu	Total Total

A) GERAES

2.143	351	—	5.841	7.591	4.346	572	—	12.509
344	71	—	1.032	1.503	783	133	—	2.419
696	123	—	2.225	2.912	1.414	171	—	4.497
3.183	545	—	9.098	12.006	6.543	876	—	19.425
353	103	—	1.292	1.612	699	176	—	2.447
225	91	—	987	1.491	455	134	—	2.080
241	60	—	1.002	1.378	486	84	—	1.948
90	26	—	303	441	208	33	—	682
357	96	1	1.272	1.713	714	130	5	2.562
439	116	—	1.481	2.013	884	154	—	3.051
459	163	1	2.625	3.993	932	221	1	5.147
2.164	655	2	8.965	12.641	4.378	892	6	17.917
2.195	348	—	8.394	11.788	4.479	578	—	16.845
798	108	1	2.308	2.957	1.598	169	3	4.727
1.189	157	1	3.526	4.705	2.417	251	6	7.379
4.182	613	2	14.228	19.450	8.494	998	9	28.951
1.774	286	—	5.019	6.401	3.558	379	—	10.338
1.206	184	—	4.102	5.995	2.454	355	—	8.804
854	153	—	2.875	4.099	1.719	292	—	6.110
3.834	623	—	11.996	16.495	7.731	1.026	—	25.252
1.359	376	2	4.740	5.920	2.705	501	3	9.129
409	96	—	1.532	2.269	841	128	—	3.238
1.768	472	2	6.272	8.189	3.546	629	3	12.367
2.263	430	12	7.318	9.815	4.808	604	27	15.254
1.867	402	1	5.793	7.491	3.719	551	2	11.763
329	56	—	1.003	1.264	667	73	—	2.004
495	145	—	1.719	2.275	1.004	200	—	3.479
1.354	284	—	4.784	5.783	2.791	394	—	8.968
892	214	2	3.369	4.595	1.829	284	4	6.712
4.937	1.101	3	16.668	21.408	10.010	1.502	6	32.926
2.468	375	3	7.606	9.815	4.961	532	4	15.312
626	158	—	2.495	3.464	1.262	225	—	4.951
274	46	4	786	927	547	63	10	1.547
3.368	579	7	10.887	14.206	6.770	820	14	21.810

População dos municípios de cada um dos Estados

Population des municipes de chaque Etat

MUNICIPIOS MUNICIPES	DISTRICTOS DISTRICTS	HOMENS HOMMES				Estado civil ignorado État civil inconnu	Total
		Solteiros Célibataires	Casados Mariés	Viuuos Veufs			
							ESTADO
							(CONTINUA)
Capellinha.....	Capellinha.....	4.633	1.077	81	13	5.804	
	Agua Boa.....	3.528	609	87	4	4.228	
	TOTAL.....	8.161	1.686	168	17	10.032	
Caracol.....	Caracol.....	7.631	2.958	323	1	10.913	
Carangola.....	Santa Luzia do Carangola	6.140	2.549	235	9	8.933	
	São Mathews.....	4.653	1.977	152	12	6.804	
	Tombos.....	4.843	2.048	294	2	7.187	
	Divino Espirito Santo...	4.267	1.694	116	2	6.079	
	São Francisco do Gloria	5.636	2.479	181	1	8.107	
	Espera Feliz.....	4.107	1.491	151	—	5.749	
	Santo Antonio do Arrozal	1.355	536	41	3	2.435	
TOTAL.....	31.031	12.764	1.170	29	44.994		
Caratinga.....	Caratinga.....	4.707	2.072	141	—	6.820	
	Entre Folhas.....	4.766	1.999	185	—	6.950	
	Bom Jesus do Galho.....	3.855	1.859	131	—	5.845	
	Santo Antonio do Manhuassú	3.227	1.363	105	2	4.797	
	Vermelho Novo.....	2.844	1.289	68	—	4.191	
	Sant' Anna do Imbé.....	4.427	1.974	173	3	6.577	
	Taru-mirim.....	10.314	4.072	655	3	15.044	
	Cuieté.....	4.664	2.119	161	1	6.945	
	Floresta.....	1.741	769	44	1	2.555	
	Inhapim.....	6.102	3.090	213	13	9.418	
TOTAL.....	46.647	20.606	1.896	23	69.172		
Carmo do Paranahyba...	Carmo do Paranahyba...	4.328	2.026	99	18	6.571	
Carmo do Rio Claro.....	Carmo do Rio Claro.....	4.076	1.919	106	2	6.103	
	Conceição da Aparecida...	1.979	749	71	1	2.800	
	TOTAL.....	6.055	2.668	177	3	8.903	
Cassia.....	Cassia.....	3.174	1.527	126	1	4.828	
	Garimpo das Canôas.....	1.969	960	216	—	3.145	
	Delfinópolis.....	1.467	685	58	1	2.211	
	Dôres do Aterrado.....	3.525	1.403	130	2	5.060	
	Dôres da Ponte Alta.....	530	269	8	—	807	
TOTAL.....	10.685	4.844	538	4	16.071		

do Brasil, segundo o sexo e o estado civil

du Brésil, d'après le sexe et l'état civil

MULHERES FEMMES				TOTAL TOTAL				
Casadas Mariées	Vieras Veuves	Estado civil ignorado État civil inconnu	Total Total	Solteiros Célibataires	Casados Mariés	Vieiros Veufs	Estado civil ignorado État civil inconnu	Total Total

GERAES

1.069	345	2	6.197	9.414	2.146	426	15	12.001
604	279	2	4.340	6.983	1.213	366	6	8.563
1.673	624	4	10.537	16.397	3.359	792	21	20.569
2.927	495	4	10.043	14.248	5.885	818	5	20.956
2.491	637	6	8.152	11.158	5.040	872	15	17.085
1.917	342	6	6.191	8.609	3.894	494	18	13.015
2.042	452	2	6.722	9.069	4.090	746	4	13.909
1.686	301	2	5.494	7.772	3.370	417	4	11.563
2.476	464	—	8.129	10.825	4.955	645	1	16.426
1.459	300	6	5.083	7.425	2.950	451	6	10.832
531	91	2	1.910	2.641	1.067	132	5	3.845
12.602	2.587	24	41.681	57.499	25.366	3.757	53	86.675
2.054	424	1	6.638	8.866	4.126	565	1	13.558
2.021	382	1	6.644	9.006	4.020	567	1	13.594
1.861	298	—	5.602	7.298	3.720	429	—	11.447
1.306	213	1	4.614	6.321	2.669	318	3	9.311
1.272	216	—	4.168	5.524	2.561	304	—	8.389
1.971	309	2	6.290	8.435	3.945	482	5	12.867
3.960	1.187	5	14.874	20.036	8.032	1.842	8	29.918
2.059	290	1	6.271	8.585	4.178	451	2	13.216
753	122	—	2.379	3.245	1.522	166	1	4.934
3.074	594	15	10.365	12.784	6.164	807	28	19.783
20.331	4.035	26	67.845	90.100	40.937	5.931	49	137.017
2.041	456	12	6.638	8.457	4.037	555	30	13.109
1.902	412	1	6.123	7.884	3.821	518	3	12.226
733	161	2	2.703	3.766	1.482	252	3	5.503
2.635	593	3	8.826	11.650	5.303	770	6	17.729
1.490	372	1	4.332	5.643	3.017	498	2	9.160
902	338	2	3.539	4.286	1.862	554	2	6.704
662	175	—	2.042	2.672	1.347	233	1	4.253
1.357	274	2	4.813	6.705	2.760	404	4	9.873
266	61	—	799	1.002	535	69	—	1.606
4.677	1.220	5	15.525	20.308	9.521	1.758	9	31.596

População dos municípios de cada um dos

Population des municípes de chaque

MUNICIPIOS MUNICIPES	DISTRICTOS DISTRICTS	HOMENS HOMMES				ESTADO CIVIL ÉTAT CIVIL inconnu	ESTADO CIVIL (CONTINUAÇÃO)
		Solteiras Célibataires	Casados Mariés	Vieiros Veufs	Estado civil igorado		
Cataguazes.....	Cataguazes.....	4.082	1.718	174	7	5.981	
	Mirahy.....	4.348	1.871	182	—	6.401	
	Porto de Santo Antonio..	2.889	1.211	114	2	4.216	
	Laranjal.....	2.597	1.017	89	—	3.703	
	Sereno.....	2.263	921	91	—	3.275	
	Itamaraty.....	1.436	744	78	5	2.263	
	Catagarino.....	1.808	642	77	—	2.527	
	Vista Alegre.....	990	356	55	9	1.410	
	Sant' Anna de Cataguazes	1.334	551	63	—	1.948	
TOTAL.....	21.751	9.031	923	23	31.728		
Caxambú.....	Caxambú.....	2.904	1.475	157	1	4.537	
	Soledade.....	1.171	612	32	—	1.815	
	TOTAL.....	4.075	2.087	189	1	6.352	
Christina.....	Christina.....	4.327	1.898	142	12	6.379	
	Rosario de D. Viçoso...	2.159	957	76	—	3.192	
	TOTAL.....	6.486	2.855	218	12	9.571	
Claudio (Apparecida do)...	Apparecida do Claudio..	4.560	1.640	159	4	6.363	
Conceição do Rio Verde...	Conceição do Rio Verde	2.197	935	121	7	3.260	
Conceição do Serro.....	Conceição do Serro.....	2.861	1.244	101	1	4.207	
	Corregos.....	876	355	17	4	1.252	
	Santo Antonio da Tapéira	493	167	33	—	693	
	São Domingos.....	3.157	1.387	134	1	4.679	
	Brejáuba.....	1.439	627	51	—	2.117	
	Santo Antonio do Rio Abaixo	1.623	610	71	—	2.304	
	Senhora do Porto de Guanhões	2.325	766	75	—	3.166	
	São Sebastião do Rio Preto..	1.110	527	31	—	1.668	
	São José do Passabem...	969	275	24	—	1.268	
	Itambé de Matto Dentro...	2.358	782	72	1	3.213	
	Paraúna.....	633	329	26	—	988	
	Congonhas do Norte.....	761	358	23	1	1.143	
	Morro do Pilar.....	1.495	607	50	—	2.152	
	Fechados.....	1.095	246	34	—	1.375	
TOTAL.....	21.195	8.280	742	8	29.925		
Conquista.....	Conquista.....	4.276	1.866	117	10	6.269	
	Jubahy.....	2.201	971	74	1	3.257	
	TOTAL.....	6.477	2.837	191	11	9.526	

d Brazil, segundo o sexo e o estado civil

Br, d'après le sexe et l'état civil

MULHERES FEMMES					TOTAL TOTAL				
Casadas Mariés	Viuvas Veufs	Estado civil ignorado État civil inconnu	Total Total	Solteiras Célibataires	Casadas Mariés	Viuvas Veufs	Estado civil ignorado État civil inconnu	Total Total	

ALGARES

3.1	1.695	582	5	6.223	8.023	3.413	756	12	12.204
3.4	1.829	419	1	6.183	8.282	3.700	601	1	12.584
2.3	1.183	243	2	3.886	5.347	2.394	357	4	8.102
2.2	1.018	215	1	3.396	4.759	2.035	304	1	7.099
1.5	890	231	—	3.017	4.159	1.811	322	—	6.292
1.9	596	78	3	2.266	3.025	1.340	156	8	4.529
1.0	649	156	1	2.406	3.408	1.291	233	1	4.933
3	371	110	8	1.247	1.748	727	165	17	2.657
1.9	559	146	—	1.854	2.487	1.110	209	—	3.806
9.7	8.790	2.180	21	30.478	41.238	17.821	3.103	44	62.206
2.1	1.243	315	—	3.969	5.315	2.718	472	1	8.506
7	635	126	—	1.758	2.168	1.247	153	—	3.573
3.3	1.878	441	—	5.727	7.483	3.965	630	1	12.079
3.9	1.840	337	10	5.856	7.996	3.738	479	22	12.235
1.0	937	131	—	3.018	4.109	1.894	207	—	6.210
5.9	2.777	468	10	8.874	12.105	5.632	696	22	18.445
4.3	1.599	395	2	6.299	8.863	3.239	554	6	12.662
1.7	929	229	3	2.998	4.034	1.864	350	10	6.258
3.9	1.241	402	2	4.734	5.950	2.485	503	3	8.941
3	362	123	1	1.324	1.714	717	140	5	2.576
9	155	67	—	741	1.012	322	100	—	1.434
2.3	1.314	412	—	4.689	6.120	2.701	546	1	9.368
1.5	625	187	1	2.158	2.784	1.252	238	1	4.275
1.3	593	161	1	2.303	3.171	1.203	232	1	4.607
2.1	759	233	—	3.233	4.566	1.525	308	—	6.399
1.8	523	144	—	1.745	2.188	1.050	175	—	3.413
2	264	95	—	1.281	1.891	539	119	—	2.549
2.5	778	256	1	3.500	4.823	1.560	328	2	6.713
4	336	77	—	1.107	1.327	665	103	—	2.095
0	338	98	—	1.126	1.451	696	121	1	2.269
1.1	625	182	—	2.268	2.956	1.232	232	—	4.420
1.5	246	92	—	1.443	2.200	492	126	—	2.818
0.3	8.159	2.529	6	31.652	42.153	16.439	3.271	14	61.877
3.3	1.545	193	3	4.984	7.469	3.411	310	13	11.203
1.3	927	140	1	2.756	3.889	1.898	214	2	6.003
4.1	2.472	333	4	7.690	11.388	5.309	524	15	17.206

População dos municipios de cada um dos Estados

Population des municipes de chaque Etat

MUNICIPIOS MUNICIPES	DISTRICTOS DISTRICTS	HOMENS HOMMES				Total
		Solteiros Célibataires	Casados Mariés	Viuros Veufs	Estado civil ignorado État civil inconnu	
ESTADO DO RIO DE JANEIRO						
Contagem.....	Contagem.....	1.755	741	86	—	2.582
	Vargem da Pantana.....	660	285	13	7	965
	Campanha.....	591	218	19	—	828
	Vera Cruz.....	1.175	549	43	2	1.769
	TOTAL.....	4.181	1.793	161	9	6.144
Curvello.....	Curvello.....	4.471	1.444	162	5	6.082
	Silva Jardim.....	2.154	384	77	—	2.615
	Audrequeicé.....	1.230	513	40	1	1.784
	Trahyras.....	3.234	856	98	40	4.228
	Almas.....	1.523	664	50	—	2.237
	Santo Antonio da Lagôa.....	2.745	1.256	102	2	4.105
	Santa Rita do Cedro.....	1.617	674	61	7	2.359
	Paraúna.....	1.377	601	46	1	2.025
	Ypiranga.....	1.055	385	26	1	1.467
	Morro da Garça.....	2.369	707	87	—	3.163
	Bazre.....	2.557	737	87	2	3.383
Coryutho.....	3.068	778	124	—	3.970	
TOTAL.....	27.400	8.999	960	59	37.418	
Diamantina.....	Diamantina.....	2.269	877	77	—	3.223
	Currallinho.....	679	275	30	—	984
	Campinas de São Sebastião.....	1.316	576	54	—	1.946
	Curimatãhy.....	2.317	545	90	—	2.952
	Conselheiro Matta.....	850	357	42	—	1.249
	Dattas.....	457	201	24	—	682
	Guinda.....	398	170	17	1	586
	Gouvêa.....	2.164	774	72	4	3.014
	Nossa Senhora da Gloria.....	4.143	1.240	223	—	5.606
	Inhaby.....	531	177	5	1	714
	Joaquim Felício.....	2.925	1.151	115	—	4.191
	Mendanha.....	235	98	14	—	347
	Mercês d' Arassuahy.....	1.557	697	57	5	2.316
	Pouso Alto.....	473	211	19	2	705
	Rio Manso.....	598	198	17	1	814
	São Gonçalo do Rio Preto.....	2.082	914	83	4	3.083
São João da Chapada.....	976	387	30	4	1.397	
TOTAL.....	23.970	8.843	969	22	33.804	

Brazil, segundo o sexo e o estado civil

Brazil, d'après le sexe et l'état civil

MULHERES FEMMES					TOTAL TOTAL				
Casadas Mariées	Vivas Veuves	Estado civil ignorado État civil inconnu	Total Total	Solteiros Célibataires	Casadas Mariées	Vivos Veufs	Estado civil ignorado État civil inconnu	Total Total	
IA GERAES									
132	746	220	—	2.548	3.337	1.487	306	—	5.130
136	274	61	1	922	1.246	559	74	8	1.887
14	212	48	—	804	1.135	430	67	—	1.632
141	545	119	4	1.722	2.226	1.097	162	6	3.491
33	1.780	443	5	5.996	7.944	3.573	609	14	12.140
47	1.433	587	4	6.721	9.168	2.877	749	9	12.803
21	375	176	—	2.612	4.215	759	253	—	5.227
16	505	194	4	1.799	2.326	1.018	234	5	3.583
26	823	339	28	4.111	6.150	1.684	437	68	8.339
19	667	217	—	2.243	2.882	1.331	267	—	4.480
22	1.250	271	2	3.965	5.187	2.506	373	4	8.070
13	671	193	2	2.649	3.400	1.345	254	9	5.008
12	584	159	—	1.965	2.599	1.185	205	1	3.990
13	397	176	—	1.766	2.248	782	202	1	3.233
24	705	262	—	3.251	4.653	1.412	349	—	6.414
22	740	284	2	3.448	4.979	1.477	371	4	6.831
29	761	281	1	3.772	5.797	1.539	405	1	7.742
264	8.916	3.139	43	38.302	53.604	17.915	4.099	102	75.720
38	958	549	2	4.527	5.287	1.835	626	2	7.750
0	249	97	—	926	1.259	524	127	—	1.910
19	534	208	—	1.971	2.545	1.110	262	—	3.917
29	544	259	—	2.962	4.476	1.089	349	—	5.914
7	365	98	—	1.210	1.597	722	140	—	2.459
3	193	77	1	734	920	394	101	1	1.416
6	156	48	—	540	734	326	65	1	1.126
22	761	293	1	3.367	4.476	1.535	365	5	6.381
42	995	381	—	5.378	8.145	2.235	604	—	10.984
2	169	46	2	799	1.113	346	51	3	1.513
20	1.101	313	1	3.675	5.185	2.252	428	1	7.866
5	81	49	—	425	530	179	63	—	772
17	709	204	5	2.465	3.104	1.406	261	10	4.781
8	205	51	—	744	961	416	70	2	1.449
5	193	126	1	915	1.193	391	143	2	1.729
24	891	280	—	3.255	4.166	1.805	363	4	6.338
10	408	151	4	1.743	2.156	795	181	8	3.140
237	8.512	3.230	17	35.636	47.847	17.360	4.199	39	69.445

População dos municípios de cada um dos Estados

Population des municipes de chaque Etat

MUNICIPIOS MUNICIPES	DISTRICTOS DISTRICTS	HOMENS HOMMES				Estado civil ignorado Etat civil inconnu	Total
		Solteiros Célibataires	Casados Mariés	Vivos Veufs			
Divinópolis.....	Divinópolis.....	3.631	1.454	120	2	5.207	
Dôres da Boa Esperança	Dôres da Boa Esperança	2.565	949	108	1	3.623	
	Congonhas.....	2.657	854	65	—	3.576	
	São Francisco do Rio Grande	2.814	1.118	62	—	3.994	
	TOTAL.....	8.036	2.921	235	1	11.193	
Dôres do Indayá.....	Dôres do Indayá.....	3.703	1.551	130	6	5.390	
	Nossa Senhora da Luz do Aterrado.....	3.649	1.640	113	12	5.414	
	Espirito Santo do Quartel Geral	1.490	511	40	—	2.041	
	Estrella.....	2.149	1.031	75	—	3.255	
	São José do Corrego d'Anta	2.151	827	87	2	3.067	
TOTAL.....	13.142	5.560	445	20	19.167		
Eloy Mendes.....	Eloy Mendes.....	4.494	2.196	163	—	6.853	
Entre Rios.....	Entre Rios.....	3.089	1.358	106	7	4.560	
	São Braz do Suassuby...	1.936	747	85	1	2.769	
	Serra do Camapuã.....	795	310	25	—	1.130	
	Desterro de Entre Rios	1.118	442	26	—	1.586	
	Rio do Peixe.....	2.352	749	85	—	3.186	
	São Sebastião do Gil....	1.039	406	47	1	1.493	
TOTAL.....	10.329	4.012	374	9	4.724		
Estrella do Sul.....	Cachoeira.....	1.220	463	40	—	1.723	
	Santa Rita da Estrella..	1.978	850	73	—	2.901	
	Rio das Pedras.....	2.150	870	62	—	3.082	
	Doliarina.....	400	169	10	—	579	
TOTAL.....	5.748	2.352	185	—	3.285		
Extrema (Santa Rita da)	Santa Rita da Extrema..	2.994	1.522	146	—	4.662	
Formiga.....	Formiga.....	7.159	3.387	215	7	10.768	
	Arcos.....	2.610	1.275	82	5	3.972	
	Pains.....	2.160	1.000	47	—	3.207	
	Porto Real de São Francisco	1.232	882	99	—	2.213	
TOTAL.....	13.161	6.544	443	12	20.160		
Fortaleza.....	Fortaleza.....	5.106	2.118	88	2	7.314	
	Cachoeira do Pajehú....	2.011	361	57	—	2.429	
TOTAL.....	7.117	2.479	145	2	9.743		

ESTADO D

(CONTINUA)

Brazil, segundo o sexo e o estado civil

B. il, d'après le sexe et l'état civil

MULHERES FEMMES					TOTAL TOTAL				
Casadas Mariées	Vivas Veuves	Estado civil ignorado État civil inconnu	Total Total	Solteiras Célibataires	Casadas Mariés	Vivos Veufs	Estado civil ignorado État civil inconnu	Total Total	

MULHERES

1939	1.434	374	1	5.098	6.920	2.888	494	3	10.305
1933	944	302	—	3.839	5.158	1.893	410	1	7.462
1923	867	211	—	3.541	5.120	1.721	276	—	7.117
1910	1.089	216	—	3.775	5.284	2.207	278	—	7.769
1906	2.900	729	—	11.155	15.562	5.821	964	1	22.348
1910	1.523	504	2	5.539	7.213	3.074	634	8	10.929
1931	1.667	450	12	5.560	7.080	3.307	563	24	10.974
1919	499	162	—	2.020	2.849	1.010	202	—	4.061
1917	1.022	242	—	3.211	4.096	2.053	317	—	6.466
1917	767	195	—	2.949	4.138	1.594	282	2	6.016
1914	5.478	1.553	14	19.279	25.376	11.038	1.998	34	38.446
1931	2.207	367	—	6.285	8.205	4.403	530	—	13.138
1921	1.360	319	1	4.561	5.970	2.718	425	8	9.121
1917	711	182	—	2.570	3.613	1.458	267	1	5.339
1913	287	73	—	1.003	1.438	597	98	—	2.133
1913	444	96	—	1.573	2.151	886	122	—	3.159
1918	733	204	—	3.085	4.500	1.482	289	—	6.271
1917	394	90	—	1.491	2.046	800	137	1	2.984
1919	3.929	964	1	14.283	19.718	7.941	1.338	10	29.007
1919	452	162	—	1.823	2.429	915	202	—	3.546
1915	835	223	1	2.974	3.893	1.685	296	1	5.875
1914	878	236	—	3.108	4.144	1.748	298	—	6.190
1913	177	51	—	621	793	346	61	—	1.200
1911	2.342	672	1	8.526	11.259	4.694	857	1	16.811
1925	1.495	267	—	4.257	5.489	3.017	413	—	8.919
1910	3.355	786	6	10.897	13.909	6.742	1.001	13	21.665
1927	1.270	274	1	3.892	4.957	2.545	356	6	7.864
1918	959	191	1	3.019	4.028	1.959	238	1	6.226
1924	918	145	—	3.497	3.666	1.800	244	—	5.710
1919	6.502	1.396	8	21.305	26.560	13.046	1.839	20	41.465
1918	2.117	355	2	7.032	9.664	4.235	443	4	14.346
1911	363	72	—	2.346	3.922	724	129	—	4.775
1919	2.480	427	2	9.378	13.386	4.959	572	4	19.121

População dos municípios de cada um (s) Es

Population des municipes de cha e Es

MUNICIPIOS MUNICIPES	DISTRICTOS DISTRICTS	HOMENS HOMMES			
		Solteiros Célibataires	Casados Mariés	Viuvas Veufs	Estado civil ignorado État civil inconnu
	Fructal.....	6.834	2.705	197	4
Fructal.....	São Francisco de Salles	3.414	1.425	107	1
	TOTAL.....	10.248	4.130	304	5
	Grão Mogol.....	6.683	2.182	110	—
Grão Mogol.....	Santo Antonio do Riacho dos Machados.....	2.678	759	37	—
	Nossa Senhora da Conceição de Jatobá.....	3.527	1.728	92	4
	São José do Gorutuba...	2.206	1.057	53	—
	Santo Antonio do Gorutuba	2.725	822		
	Nossa Senhora da Con- ceição da Extrema...	3.075	1.210	95	—
	Santo Antonio de Itacambira	3.207	654	94	1
	TOTAL.....	24.101	8.412	533	9
	Guaranesia.....	5.992	3.149	233	7
Guaranesia.....	São Pedro da União....	2.276	1.139	82	1
	TOTAL.....	8.268	4.288	315	8
Guarany.....	Guarany.....	3.192	1.434	145	—
Guarará.....	Guarará.....	1.651	707	93	—
	Bicas.....	2.115	1.000	108	14
	Maripá.....	1.311	549	42	25
	TOTAL.....	5.077	2.256	243	39
Guaxupé.....	Guaxupé.....	5.471	2.781	172	3
Inconfidencia.....	Inconfidencia.....	15.581	3.838	509	37
	Jequitahy.....	1.169	468	45	—
	Extrema.....	658	224	9	15
	TOTAL.....	17.408	4.530	563	52
Itabira.....	Itabira.....	3.519	1.629	108	13
	Santa Maria.....	2.731	1.245	102	6
	Alliança.....	2.016	821	47	2
	Nossa Senhora do Carmo...	1.322	641	52	—
	São José da Lagôa.....	2.206	921	61	7
	TOTAL.....	11.794	5.257	370	28
Itajubá.....	Itajubá.....	7.436	3.367	288	1
	Soledade de Itajubá....	5.456	2.314	250	—
	Pirangussú.....	2.715	1.044	108	—
	TOTAL.....	15.607	6.725	646	1

ESTAD D

(CONTINUA)

Brazil, segundo o sexo e o estado civil

Brazil, d'après le sexe et l'état civil

Sexo Sexes	MULHERES FEMMES				TOTAL TOTAL				
	Casadas Mariées	Viuvas Veuves	Estado civil ignorado État civil inconnu	Total Total	Solteiras Célibataires	Casadas Mariées	Viuvas Veufs	Estado civil ignorado État civil inconnu	Total Total

MUNICÍPIOS GERAES

(CITE)									
797	2.704	648	—	9.149	12.631	5.409	845	4	18.889
964	1.452	297	—	4.713	6.378	2.877	404	1	9.660
761	4.156	945	—	13.862	19.009	8.286	1.249	5	28.549
131	2.191	564	—	8.886	12.814	4.373	674	—	17.861
801	756	197	—	3.754	5.479	1.515	234	—	7.228
455	1.706	344	1	5.506	6.982	3.434	436	5	10.857
177	1.022	191	—	3.390	4.383	2.079	244	—	6.706
417	823	245	2	3.487	5.142	1.645	297	6	7.090
297	1.217	341	1	4.856	6.372	2.427	436	1	9.236
368	652	336	—	4.356	6.575	1.306	430	1	8.312
646	8.367	2.218	4	34.235	47.747	16.779	2.751	13	67.290
252	3.117	495	11	8.875	11.244	6.266	728	18	18.256
076	1.127	176	2	3.381	4.352	2.266	258	3	6.879
328	4.244	671	13	12.256	15.596	8.532	986	21	25.135
803	1.447	295	—	4.545	5.995	2.881	440	—	9.316
585	706	245	1	2.537	3.236	1.413	338	1	4.988
876	997	259	13	3.145	3.991	1.997	367	27	6.382
019	544	122	20	1.705	2.330	1.093	164	45	3.632
480	2.247	626	34	7.387	9.557	4.503	869	73	15.002
993	2.756	512	13	8.274	10.464	5.537	684	16	16.701
159	3.791	1.064	42	18.056	28.740	7.629	1.573	79	38.021
151	464	161	—	1.776	2.320	932	206	—	3.458
568	226	46	5	845	1.226	450	55	20	1.751
878	4.451	1.271	47	20.677	32.286	9.011	1.834	99	43.230
592	1.611	561	7	5.771	7.111	3.240	669	20	11.040
603	1.205	326	3	4.137	5.334	2.450	428	9	8.221
717	810	144	—	2.671	3.733	1.631	191	2	5.557
423	643	173	—	2.239	2.745	1.284	225	—	4.254
180	935	272	—	3.387	4.386	1.856	333	7	6.582
515	5.204	1.476	10	18.205	23.309	10.461	1.846	38	35.654
508	3.361	712	—	10.581	13.944	6.728	1.000	1	21.673
095	2.267	406	—	7.768	10.551	4.581	656	—	15.788
730	1.031	180	—	3.941	5.445	2.075	288	—	7.808
333	6.659	1.298	—	22.290	29.940	13.354	1.944	1	45.269

População dos municípios de cada um dos Estados

Population des municipes de chaque Etat

ESTADOS ÉTATS	DISTRICTOS DISTRICTS	HOMENS HOMMES				Total total
		Solteiros Célibataires	Casados Mariés	Viuvos Veufs	Estado civil ignorado État civil inconnu	
Itapecerica.....	Itapecerica.....	6.245	2.480	212	11	8.948
	Bom Jesus das Pedras do Indayá.....	775	408	18	—	1.201
	São Sebastião do Curral	2.387	876	64	4	3.331
	Santo Antonio dos Campos..	1.096	553	61	1	1.711
	Nossa Senhora das Dóres do Camacho.....	1.656	601	35	6	2.298
	Nossa Senhora do Desterro	1.993	885	59	1	2.938
	TOTAL.....	14.152	5.803	449	23	20.427
Itaúna.....	Itaúna.....	3.777	1.735	219	2	5.733
	Serra Azul.....	827	333	28	1	1.189
	Carmo do Conjurá.....	2.194	998	63	2	3.257
	Itatiaçu.....	1.672	708	74	2	2.456
	Conquista.....	1.825	907	39	4	2.775
	TOTAL.....	10.295	4.681	423	11	15.410
Ituyutaba.....	Ituyutaba.....	7.527	3.067	237	15	10.846
Jacuhy.....	Jacuhy.....	2.695	1.319	108	1	4.123
	Santa Cruz das Areias..	702	783	23	—	1.508
	TOTAL.....	3.397	1.702	136	1	5.236
Jacutinga.....	Jacutinga.....	7.060	3.274	241	7	10.582
Jaguary.....	Jaguary.....	6.859	2.704	294	11	9.868
	São José do Toledo.....	3.157	1.303	120	—	4.580
	TOTAL.....	10.016	4.007	414	11	14.448
Januaria.....	Januaria.....	4.909	1.717	179	12	6.817
	Morrinhos.....	1.032	200	34	2	1.268
	Mucambo.....	2.194	645	54	—	2.893
	São João das Missões....	1.529	675	49	5	2.258
	São Caetano do Japoré..	3.761	1.701	126	2	5.590
	Brejo do Amparo.....	6.900	2.014	222	1	9.137
	TOTAL.....	20.325	6.952	664	22	27.963
João Pinheiro.....	João Pinheiro.....	1.825	672	77	—	2.574
	Verêdas.....	895	337	32	—	1.264
	Canna Brava.....	443	192	19	—	654
	Catinga.....	426	118	20	—	564
	TOTAL.....	3.589	1.319	148	—	5.056

ESTADO D

(CONTINUA)

Brazil, segundo o sexo e o estado civil

Brasil, d'après le sexe et l'état civil

Idade Anos	MULHERES FEMMES				TOTAL TOTAL				
	Casadas Mariées	Vivas Veuves	Estado civil ignorado État civil inconnu	Total Total	Solteiros Célibataires	Casadas Mariées	Vivos Veuves	Estado civil ignorado État civil inconnu	Total Total
19	2.479	586	6	9.069	12.243	4.959	798	17	18.017
16	387	55	—	1.178	1.511	795	73	—	2.379
13	834	232	2	3.548	4.867	1.710	296	6	6.879
13	538	115	—	2.466	2.909	1.091	176	1	4.177
17	590	165	4	2.196	3.093	1.191	200	10	4.494
17	886	206	—	2.879	3.780	1.771	265	1	5.817
14-1	5.714	1.359	12	21.336	28.403	11.517	1.808	35	41.763
12	1.668	357	2	5.852	7.609	3.403	576	4	11.592
5	333	77	1	1.156	1.572	656	105	2	2.345
17	969	225	1	3.162	4.161	1.967	288	3	6.419
15	690	150	4	2.469	3.297	1.398	224	6	4.925
10	891	205	—	2.816	3.545	1.798	244	4	5.591
9-9	4.551	1.014	8	15.462	20.184	9.232	1.437	19	30.872
6-9	3.043	543	6	9.926	13.856	6.110	785	21	20.772
23	1.296	231	—	3.990	5.158	2.615	339	1	8.113
3	383	89	—	1.115	1.345	766	117	—	2.228
3-6	1.679	320	—	5.105	6.503	3.381	456	1	10.341
6-9	3.258	579	7	10.033	13.249	6.532	820	14	20.615
5-1	2.676	499	8	8.834	12.510	5.380	793	19	18.702
2-0	1.308	214	—	4.302	5.937	2.611	334	—	8.882
8-1	3.934	713	8	13.136	18.447	7.991	1.127	19	27.584
4-9	1.688	814	10	7.491	9.388	3.405	993	22	14.308
1-9	208	97	2	1.366	2.091	408	131	4	2.634
2-0	655	190	—	2.885	4.234	1.300	244	—	5.778
1-4	686	155	5	2.300	2.983	1.361	204	10	4.558
3-6	1.676	318	—	5.940	7.707	3.377	441	2	11.530
7-3	1.999	596	—	9.718	14.023	4.013	818	1	18.855
2-0-1	6.912	2.170	17	29.700	40.926	13.864	2.834	39	57.665
1-7	683	233	—	2.613	3.522	1.355	310	—	5.187
4	332	77	—	1.213	1.699	669	109	—	2.477
8	185	61	—	694	891	377	80	—	1.348
4	121	44	—	509	770	239	64	—	1.073
3-3	1.321	415	—	5.029	6.832	2.640	563	—	10.085

MAÇERAS

(ITE)

População dos municípios de cada um dos Es

Population des municipes de chaque Es

MUNICIPIOS MUNICIPES	DISTRICTOS DISTRICTS	HOMENS HOMMES				Estado civil ignorado État civil inconnu	Total
		Solteiros Célibataires	Casados Mariés	Vivos Veufs			
Juiz de Fôra.....	Juiz de Fôra.....	17.158	7.441	736	10	25.345	
	Mathias Barbosa.....	2.339	1.038	127	—	3.504	
	Chacara.....	2.393	1.093	145	1	3.632	
	São José do Rio Preto...	1.534	602	86	—	2.222	
	São Francisco de Paula	2.431	1.062	96	—	3.589	
	Rosario.....	1.634	644	87	—	2.365	
	São Pedro de Alcantara	2.279	848	133	—	3.260	
	Vargem Graude.....	1.679	736	99	—	2.514	
	Sarandy.....	1.528	707	81	—	2.316	
	Porto das Flores.....	572	253	37	—	862	
	Água Limpa.....	1.973	837	104	—	2.914	
	Paula Lima.....	2.562	1.104	108	1	3.675	
Sant'Anna do Deserto..	2.906	901	134	—	3.941		
TOTAL.....	40.985	17.266	1.973	12	60.236		
Lagôa Dourada.....	Lagôa Dourada.....	1.776	777	65	9	2.627	
Lavras.....	Lavras.....	6.095	2.743	203	5	9.046	
	Ribeirão Vermelho.....	1.305	593	45	—	1.943	
	Carrancas.....	1.034	465	42	—	1.541	
	Ingahy.....	736	355	30	1	1.122	
	Santo Antonio da Ponte Nova.....	689	330	13	—	1.032	
	Rosario.....	1.126	547	51	2	1.726	
	Conceição do Rio Grande	1.065	463	40	—	1.568	
	Carmo das Luminarias..	2.367	1.034	79	—	3.480	
TOTAL.....	14.417	6.535	503	8	21.463		
Leopoldina.....	Leopoldina.....	4.007	1.653	178	6	5.844	
	Thebas.....	1.904	729	76	—	2.709	
	Rio Pardo.....	1.731	733	70	5	2.539	
	Piedade.....	2.194	954	102	12	3.242	
	Campo Limpo.....	1.125	473	61	—	1.659	
	Recreio.....	1.245	545	67	2	1.859	
	Conceição da Boa Vista..	1.123	407	64	1	1.605	
	São Joaquim.....	816	351	36	—	1.203	
	Santa Izabel.....	1.520	496	69	—	2.085	
	Providência.....	3.093	1.127	130	6	4.356	
TOTAL.....	18.758	7.468	853	32	27.051		

ESTADO D

(CONTINUA)

Brazil, segundo o sexo e o estado civil

Brazil, d'après le sexe et l'état civil

	MULHERES FEMMES				TOTAL TOTAL				
	Casadas Mariés	Vivas Veufs	Estado civil ignorado État civil inconnu	Total Total	Solteiras Célibataires	Casadas Mariés	Vivas Veufs	Estado civil ignorado État civil inconnu	Total Total
MULHERES									
7	7.401	2.531	8	26.047	33.265	14.842	3.267	18	51.392
9	997	283	—	3.289	4.348	2.035	410	—	6.793
13	1.048	204	—	3.175	4.316	2.141	349	1	6.807
13	593	139	—	1.945	2.747	1.195	225	—	4.167
23	1.033	210	1	3.327	4.514	2.095	306	1	6.916
14	666	108	—	2.072	2.938	1.304	195	—	4.437
11	812	246	—	2.859	4.080	1.660	379	—	6.119
16	725	205	—	2.606	3.355	1.461	304	—	5.120
17	658	143	—	2.218	2.945	1.365	224	—	4.534
3	240	53	—	816	1.095	493	90	—	1.678
13	863	194	1	2.656	3.571	1.700	298	1	5.570
22	1.072	200	—	3.454	4.744	2.176	308	1	7.229
26	830	225	1	3.463	5.312	1.731	360	1	7.404
26	16.932	4.742	11	57.947	77.230	34.158	6.715	23	118.166
12	751	174	8	2.515	3.358	1.528	239	17	5.142
50	2.764	660	4	9.328	11.995	5.507	868	9	18.379
12	598	136	—	1.916	2.487	1.191	181	—	3.859
7	470	90	—	1.507	1.981	935	132	—	3.048
3	352	60	—	1.075	1.399	707	90	1	2.197
8	331	59	—	1.068	1.367	661	72	—	2.160
19	540	77	2	1.698	2.205	1.087	128	4	3.424
14	469	91	—	1.604	2.109	937	131	—	3.177
29	1.025	151	—	3.205	4.396	2.059	230	—	6.685
32	6.549	1.324	6	21.401	27.939	13.084	1.832	14	42.869
8	1.780	469	24	6.151	7.885	3.433	647	30	11.995
11	755	162	—	2.568	3.555	1.484	238	—	5.277
16	744	170	6	2.526	3.337	1.477	240	11	5.065
20	938	189	20	3.147	4.194	1.892	291	32	6.409
12	480	132	1	1.555	2.067	953	193	1	3.214
13	548	172	4	1.937	2.458	1.093	239	6	3.796
4	415	137	—	1.456	2.027	822	201	1	3.051
35	343	73	—	1.101	1.501	694	109	—	2.304
13	491	136	1	1.941	2.833	987	205	1	4.026
44	1.124	301	6	3.875	5.537	2.251	431	12	8.231
136	7.618	1.941	62	26.257	35.394	15.086	2.794	94	53.368

População dos municípios de cada um dos

Population des municipes de chaque

MUNICIPIOS MUNICIPES	DISTRICTOS DISTRICTS	HOMENS HOMMES				ESTADO CIVIL ÉTAT CIVIL	TOTAL TOTAL
		Solteiros Célibataires	Casados Mariés	Viuvos Veufs	Estado civil ignorado État civil inconnu		
Lima Duarte.....	Lima Duarte.....	2.977	1.198	112	—	4.287	
	Conceição de Ibitipoca...	1.264	644	54	—	1.962	
	São Domingos da Bocaina...	1.016	479	39	—	1.534	
	Sant'Anna do Garambéo	639	320	30	—	989	
	TOTAL.....	5.896	2.641	235	—	8.772	
Manhuassú.....	Manhuassú.....	4.821	1.870	161	25	6.877	
	São Luiz.....	3.264	1.182	86	1	4.533	
	Santa Margarida.....	1.187	522	48	1	1.758	
	Santa Helena.....	1.864	752	70	—	2.686	
	São Sebastião do Sacramento	2.647	1.180	93	4	3.914	
	São Simão.....	4.486	1.775	193	—	6.454	
	Santa Anna do Manhuassú..	1.532	637	44	2	2.215	
	Dôres do Rio José Pedro	3.907	1.666	161	9	5.743	
	Alegria.....	2.693	1.170	122	10	3.995	
	Manhumirim.....	5.319	2.108	204	13	7.644	
	TOTAL.....	31.720	12.862	1.182	65	45.829	
Mar de Hespanha.....	Mar de Hespanha.....	3.453	1.439	171	9	5.072	
	Santo Antonio do Aventureiro	3.248	1.150	124	—	4.522	
	Feiña Longa.....	856	305	44	—	1.205	
	Engenho Novo.....	447	206	21	—	674	
	Soledade do Chiador....	1.008	354	31	—	1.393	
	Santo Antonio do Chiador...	2.029	474	77	—	2.580	
	São Pedro do Pequery...	1.266	550	71	—	1.887	
	Monte Verde.....	1.183	515	39	—	1.737	
	TOTAL.....	13.520	4.993	578	9	19.100	
Maria da Fé.....	Maria da Fé.....	2.343	1.078	129	—	3.550	
Marianna.....	Marianna.....	1.891	795	82	2	2.770	
	Passagem.....	1.033	409	17	—	1.459	
	São Sebastião.....	319	149	16	—	484	
	Sumidouro.....	335	154	12	3	504	
	Cachoeira do Brumado..	689	290	18	—	997	
	São Caetano.....	623	269	20	—	912	
	São Domingos.....	1.388	661	50	1	2.100	
	Furquim.....	2.063	929	86	—	3.078	
	São Gonçalo de Ubá.....	1.296	546	83	5	1.930	
	Barra Longa.....	3.432	1.306	126	2	4.866	
	Bôa Vista.....	807	249	22	6	1.084	
	Santa Rita Durão.....	146	77	8	—	231	
Camargos.....	245	108	10	—	363		
	TOTAL.....	14.267	5.942	505	19	20.733	

ESTADO D

(CONTINUA)

do Brazil, segundo o sexo e o estado civil
 d'après le sexe et l'état civil

MULHERES FEMMES					TOTAL TOTAL				
Casadas Mariées	Vovas Veuves	Estado civil ignorado État civil inconnu	Total Total	Solteiros Célibataires	Casados Mariés	Vovos Veufs	Estado civil ignorado État civil inconnu	Total Total	

GERAES

2.4	1.168	244	—	4.067	5.632	2.366	356	—	8.354
1.1	636	120	—	1.885	2.393	1.280	174	—	3.847
8	480	71	—	1.383	1.848	959	110	—	2.917
1	308	49	1	943	1.224	628	79	1	1.932
5.4	2.592	484	1	8.278	11.097	5.233	719	1	17.050
4.6	1.869	292	4	6.178	8.834	3.739	453	29	13.055
2.4	1.119	191	1	3.832	5.835	2.301	277	2	8.415
1.1	494	98	1	1.766	2.360	1.016	146	2	3.524
1.6	741	172	—	2.549	3.500	1.493	242	—	5.235
2.2	1.024	211	1	3.450	4.861	2.204	304	5	7.374
8.3	1.629	242	—	5.249	7.864	3.404	435	—	11.703
1.3	633	117	2	2.079	2.859	1.270	161	4	4.294
2.9	1.491	200	7	4.593	6.812	3.147	361	16	10.336
2.0	1.032	166	6	3.293	4.782	2.202	288	16	7.288
4.3	2.081	390	3	6.823	9.668	4.189	594	16	14.467
5.6	12.103	2.079	25	39.862	57.375	24.965	3.261	90	85.691
3.2	1.439	417	3	5.109	6.703	2.878	588	12	10.181
2.7	1.144	236	—	4.149	6.017	2.294	360	—	8.671
7	298	100	—	1.118	1.606	603	144	—	2.353
3	198	31	—	627	845	404	52	—	1.301
8	345	63	—	1.276	1.876	699	94	—	2.669
1.9	471	146	—	2.542	3.954	945	223	—	5.122
1.0	515	152	—	1.759	2.328	1.095	223	—	3.646
9	517	98	—	1.566	2.134	1.032	137	—	3.303
1.9	4.957	1.243	3	18.146	25.463	9.950	1.821	12	37.245
2.9	1.069	182	—	4.220	5.312	2.147	311	—	7.770
2.0	737	315	—	3.081	3.920	1.532	397	2	5.851
7	356	145	—	1.223	1.755	765	162	—	2.682
1	126	30	—	329	492	275	46	—	813
3	152	40	2	502	643	306	52	5	1.006
6	291	75	—	995	1.318	581	93	—	1.992
6	252	81	—	942	1.232	521	101	—	1.854
1.2	646	145	—	2.058	2.655	1.307	195	1	4.158
1.8	875	240	—	2.973	3.921	1.804	326	—	6.051
1.0	488	172	8	1.696	2.324	1.034	255	13	3.626
2.6	1.265	349	—	4.222	6.040	2.571	475	2	9.088
8	237	73	7	1.144	1.634	486	95	13	2.228
1	70	37	—	265	304	147	45	—	496
2	98	28	—	355	474	206	38	—	718
2.4	5.593	1.730	17	19.785	26.712	11.535	2.280	36	40.563

População dos municípios de cada

Population des municipes de

MUNICIPIOS MUNICIPES	DISTRICTOS DISTRICTS	HOMENS HOMMES				Total Total
		Solteiros Célibataires	Casados Mariés	Viuves Veufs	Estado civil ignorado État civil inconnu	
Mercês.....	Mercês.....	7.297	2.763	234	1	10.295
Minas Novas.....	Minas Novas.....	5.385	1.640	173	12	7.210
	Piedade.....	2.182	400	62	—	2.644
	Chapada.....	3.480	922	65	10	4.477
	Sucuriú.....	2.619	565	68	32	3.284
	Veredinha.....	1.896	467	65	—	2.428
Monte Alegre.....	Caçara.....	468	98	7	—	573
	Água Limpa.....	3.444	853	67	16	4.380
	TOTAL.....	19.474	4.945	507	70	24.996
	Monte Alegre.....	3.851	1.543	117	—	5.511
Monte Carmello.....	Monte Carmello.....	6.705	2.219	242	6	9.172
	Nossa Senhora da Abba- dia da Água Suja.....	833	246	27	—	1.106
	Irady.....	683	303	21	—	1.007
	São Sebastião da Ponte Nova	993	407	64	—	1.464
Monte Santo.....	TOTAL.....	9.214	3.175	354	6	12.749
	Monte Santo.....	7.759	3.672	341	13	11.785
	São João Baptista das Posses	3.160	1.460	105	3	4.728
Montes Claros.....	TOTAL.....	10.919	5.132	447	16	16.614
	Montes Claros.....	8.984	3.011	259	35	12.289
	Morrinhos.....	4.585	1.603	131	8	6.327
	Bella Vista.....	2.923	1.141	61	2	4.127
	Brejo das Almas.....	6.411	1.748	218	1	8.378
	Juramento.....	2.797	666	54	10	3.527
Muzambinho.....	TOTAL.....	26.000	8.169	723	56	34.948
	Muzambinho.....	6.456	2.906	184	2	9.548
	Monte Bello.....	3.573	1.713	112	4	5.402
	Barra Mansa.....	1.519	785	31	3	2.338
Oliveira.....	TOTAL.....	11.548	5.409	327	8	17.332
	Oliveira.....	3.912	1.828	138	1	5.879
	Sant'Anna do Jacaré.....	874	488	30	1	1.393
	Carmo da Matta.....	2.245	1.152	81	—	3.478
	São Francisco de Paula..	1.916	805	70	—	2.791
Japão.....	2.471	1.176	101	5	3.753	
TOTAL.....	11.418	5.449	420	7	17.334	

ESADO

CONTI

do Brazil, segundo o sexo e o estado civil

ré, d'après le sexe et l'état civil

MULHERES FEMMES				TOTAL TOTAL				
Casadas Mariées	Viuvas Veuves	Estado civil ignorado État civil inconnu	Total Total	Solteiros Célibataires	Casados Mariés	Viuvos Veufs	Estado civil ignorado État civil inconnu	Total Total

MULHERES

5.3	2.719	424	2	9.473	13.625	5.482	658	3	19.768
5.4	1.594	498	14	7.561	10.840	3.234	671	26	14.771
5.3	396	245	—	2.951	4.492	796	307	—	5.595
5.4	960	299	6	4.710	6.925	1.882	364	16	9.187
5.6	551	193	23	3.431	5.283	1.116	261	55	6.715
5.9	467	185	—	2.552	3.796	934	250	—	4.980
5.4	100	47	—	549	870	193	54	—	1.122
5.6	872	441	29	4.991	7.093	1.725	508	45	9.371
5.8	4.940	1.908	72	26.745	39.299	9.885	2.415	142	51.741
5.5	1.510	374	—	5.476	7.443	3.053	491	—	10.987
5.0	2.155	652	4	8.895	12.789	4.374	894	10	18.067
5.6	246	108	—	1.114	1.593	492	135	—	2.220
5.6	234	66	—	1.045	1.368	597	87	—	2.052
5.7	160	30	—	965	1.768	567	94	—	2.429
5.3	2.855	856	4	12.019	17.518	6.030	1.210	10	24.768
5.8	3.221	501	6	9.614	13.645	6.893	842	19	21.399
5.7	1.429	276	—	4.442	5.897	2.889	382	3	9.171
5.6	4.650	777	6	14.056	19.542	9.782	1.224	22	30.570
5.6	2.997	972	16	12.671	17.670	6.008	1.231	51	24.960
5.8	1.576	385	8	5.830	8.746	3.179	516	16	12.457
5.6	1.109	229	1	3.967	5.551	2.250	290	3	8.094
5.2	1.687	377	—	7.288	11.635	3.435	595	1	15.666
5.8	698	239	1	3.798	5.667	1.354	293	11	7.325
5.2	8.057	2.202	26	33.554	49.269	16.226	2.925	82	68.502
5.6	2.892	441	2	8.972	12.093	5.798	625	4	18.520
5.5	1.722	282	9	5.525	7.085	3.440	394	12	10.931
5.3	740	92	5	2.196	2.878	1.525	123	8	4.534
5.5	5.354	815	16	16.693	22.056	10.763	1.142	24	33.985
5.7	1.783	507	1	5.997	7.618	3.611	645	2	11.876
5.8	460	115	—	1.451	1.750	948	145	1	2.844
5.0	1.121	280	—	3.496	4.340	2.273	361	—	6.974
5.9	828	216	—	2.851	3.723	1.633	286	—	5.642
5.2	1.159	263	4	3.702	4.747	2.335	364	9	7.455
5.7	5.351	1.381	5	17.497	22.178	10.800	1.801	12	34.791

População dos municípios de cada um dos Estados

Population des municipes de chaque Etat

MUNICIPIOS MUNICIPES	DISTRICTOS DISTRICTS	HOMENS HOMMES				Total
		Solteiros Célibataires	Casados Mariés	Vivos Veufs	Estado civil ignorado État civil inconnu	
Ouro Fino.....	Ouro Fino.....	9.517	4.510	371	21	14.419
	Monte Siao.....	3.326	1.648	116	1	5.091
	Campo Mystico.....	3.519	1.575	113	5	5.212
	TOTAL.....	16.362	7.733	600	27	24.722
Ouro Preto.....	Ouro Preto.....	1.750	671	60	1	2.482
	Antonio Dias.....	2.190	873	71	1	3.135
	Antonio Pereira.....	133	55	4	—	192
	São Bartholomeu.....	1.159	382	49	10	1.600
	Casa Brauca.....	627	263	19	—	909
	Cachoeira do Campo...	1.311	513	44	—	1.868
	São Julião.....	1.417	659	46	1	2.123
	Ouro Branco.....	1.084	434	46	—	1.564
	Soledade.....	180	84	8	—	272
	Congonhas do Campo...	1.194	562	59	1	1.816
	São Caetano da Moeda..	1.211	499	36	2	1.748
	Itabira do Campo.....	2.663	964	107	—	3.734
	São José do Paraopeba...	754	270	23	—	1.047
	Jesus Maria José da Boa Vista	930	450	37	7	1.424
	São Gonçalo do Baçõo...	540	234	15	—	789
São Gonçalo do Amarante...	581	210	23	18	832	
São Gonçalo do Monte...	182	78	6	3	269	
Rio das Pedras.....	426	213	13	3	655	
TOTAL.....	18.332	7.414	671	47	26.464	
Palma.....	Palma.....	2.491	934	107	—	3.532
	Cachoeira Alegre.....	2.875	1.145	132	5	4.157
	Itapirussú.....	1.697	605	69	—	2.371
	Cysneiros.....	871	353	42	8	1.274
TOTAL.....	7.934	3.037	350	13	11.334	
Palmyra.....	Palmyra.....	3.892	1.783	186	10	5.871
	Conceição do Formoso..	1.419	625	35	3	2.082
	Dôres do Parahybuna...	1.003	452	36	6	1.537
	São João da Serra.....	1.265	564	58	3	1.890
	Bomfim.....	2.158	844	62	3	3.067
TOTAL.....	9.737	4.265	377	25	14.404	

ESTADO

CONTIN

do Brazil, segundo o sexo e o estado civil

d'après le sexe et l'état civil

MULHERES FEMMES				TOTAL TOTAL				
Casadas Mariées	Vivas Veuves	Estado civil ignorado État civil inconnu	Total Total	Solteiros Célibataires	Casados Mariés	Vivos Veufs	Estado civil ignorado État civil inconnu	Total Total

AS GERAES

3.2	4.464	775	18	13.518	17.778	8.974	1.146	39	27.937
3.4	1.610	268	—	5.304	6.752	3.258	384	1	10.395
3.0	1.582	266	1	4.923	6.593	3.157	379	6	10.135
4.7	7.656	1.309	19	23.745	31.123	15.389	1.909	46	48.467
4.9	699	335	—	2.958	3.674	1.370	395	1	5.440
2.0	838	435	—	3.282	4.199	1.711	506	1	6.417
1	48	22	—	198	261	103	26	—	390
9	370	135	6	1.455	2.103	752	184	16	3.055
5	246	62	—	819	1.138	509	81	—	1.728
2.2	515	141	—	1.892	2.547	1.028	185	—	3.760
1.1	614	133	—	1.692	2.562	1.273	179	1	4.015
9	424	115	—	1.513	2.058	858	161	—	3.077
11	82	25	—	287	360	166	33	—	559
07	508	144	1	1.731	2.272	1.070	203	2	3.547
1.1	495	80	2	1.728	2.362	994	116	4	3.476
1.4	512	144	2	2.082	4.087	1.476	251	2	5.816
6	268	60	—	1.008	1.434	538	83	—	2.055
7	421	93	4	1.232	1.644	871	130	11	2.656
4	239	64	—	780	1.017	473	79	—	1.569
5	218	60	7	847	1.143	428	88	25	1.634
1	79	21	—	270	352	157	27	3	539
4	199	42	3	698	880	412	55	6	1.353
5-7	6.775	2.111	25	24.672	34.093	14.189	2.782	72	51.136
2.0	876	183	—	3.113	4.545	1.810	290	—	6.645
2.6	1.159	306	1	4.073	5.482	2.304	438	6	8.230
1.32	609	159	—	2.141	3.070	1.214	228	—	4.512
7	360	76	7	1.184	1.612	713	118	15	2.458
3-7	3.004	724	8	10.511	14.709	6.041	1.074	21	21.845
3-6	1.741	478	9	5.863	7.527	3.524	664	19	11.734
1-2	609	98	2	1.986	2.696	1.234	133	5	4.068
8	428	96	—	1.379	1.858	880	132	6	2.876
1.1	563	114	—	1.779	2.367	1.127	172	3	3.669
9	841	166	3	2.924	4.072	1.685	225	6	5.991
8-7	4.182	952	14	13.931	18.520	8.450	1.329	39	28.338

População dos municípios de cada um dos

Population des municipes de chaque

MUNICIPIOS MUNICIPES	DISTRICTOS DISTRICTS	HOMENS HOMMES				Total Total
		Solteiros Célibataires	Casados Mariés	Viuvos Veufs	Estado civil ignorado État civil inconnu	
Pará.....	Pará.....	3.493	1.676	99	4	5.272
	Mathens Leme.....	1.454	574	51	—	2.079
	Florestal.....	979	242	19	5	1.245
	Santo Antonio do Rio São João Acima.....	1.526	728	54	—	2.308
	São Joaquim de Bicas...	1.301	532	54	2	1.889
	São Gonçalo do Pará....	1.963	463	64	12	2.502
	São José da Varginha....	1.211	505	48	—	1.764
	TOTAL.....	11.927	4.720	389	23	17.459
Paracatú.....	Paracatú.....	5.342	1.662	210	10	7.224
	Lages.....	1.548	509	46	—	2.103
	Guarda-Mór.....	2.344	619	56	—	3.019
	Rio Preto.....	5.885	1.429	186	—	7.500
	Buritys.....	1.663	414	60	—	2.137
	Morrinhos.....	1.074	382	43	—	1.499
	Formoso.....	1.165	422	23	—	1.610
	TOTAL.....	19.021	5.437	629	10	25.097
Paraguassú.....	Paraguassú.....	3.111	1.380	95	—	4.586
	Pouca Massa.....	516	235	11	1	763
	TOTAL.....	3.627	1.615	106	1	5.349
Paraisópolis.....	Paraisópolis.....	10.017	3.062	356	2	13.437
	Capivary.....	2.393	882	84	—	3.359
	Conceição dos Ouros...	3.338	1.302	146	—	4.786
	Sant'Anna do Sapucahy	1.728	733	43	—	2.504
	São João Baptista das Cachoeiras.....	3.594	1.630	79	—	5.303
	Gonçalves.....	1.371	694	43	—	2.108
	TOTAL.....	22.441	8.303	751	2	31.497
Paraopeba.....	Paraopeba.....	3.164	1.293	151	1	4.609
	Araçá.....	694	319	18	—	1.031
	Cordisburgo.....	892	398	36	8	1.334
	TOTAL.....	4.750	2.010	205	9	6.974
Passa Quatro.....	Passa Quatro.....	3.123	1.599	106	—	4.828
Passa Tempo.....	Passa Tempo.....	1.663	732	47	—	2.442

ESADO

CONTIN

Brazil, segundo o sexo e o estado civil
 Bril, d'après le sexe et l'état civil

MULHERES FEMMES				TOTAL TOTAL				
Casadas Mariées	Vivas Veuves	Estado civil ignorado État civil inconnu	Total Total	Solteiros Célibataires	Casados Mariés	Vivos Veufs	Estado civil ignorado État civil inconnu	Total Total

AGERAES

3.4	1.709	415	2	5.690	7.057	3.385	514	6	10.962
1.3	563	131	2	2.079	2.837	1.137	182	2	4.158
5	222	58	5	1.180	1.874	464	77	10	2.425
1.0	725	138	1	2.313	2.975	1.453	192	1	4.621
1.0	520	129	5	1.877	2.524	1.052	183	7	3.766
1.0	446	154	4	2.390	3.749	909	218	16	4.892
1.0	487	136	—	1.710	2.298	992	184	—	3.474
11.	4.672	1.161	19	17.239	23.314	9.392	1.550	42	34.298
5.	1.643	816	4	7.759	10.638	3.305	1.026	14	14.983
1.	500	183	—	2.029	2.894	1.009	229	—	4.132
2.	617	168	—	2.898	4.457	1.236	224	—	5.917
5.	1.409	458	—	6.895	10.913	2.838	644	—	14.395
1.	405	143	—	2.180	3.295	819	203	—	4.317
1.	386	149	—	1.576	2.115	768	192	—	3.075
1.	419	108	—	1.696	2.334	841	136	—	3.311
17.	5.379	2.025	4	25.033	36.646	10.816	2.654	14	50.130
2.	1.371	284	—	4.493	5.954	2.751	379	—	9.084
	230	24	—	699	961	465	35	1	1.462
3.	1.601	308	—	5.197	6.915	3.216	414	1	10.546
7.	3.023	561	—	11.482	17.915	6.035	917	2	24.919
2.	815	133	2	3.036	4.479	1.697	217	2	6.395
2.	1.260	255	—	4.508	6.331	2.562	401	—	9.294
1.	731	108	—	2.607	3.496	1.464	151	—	5.111
3.	1.627	230	—	5.361	7.098	3.257	309	—	10.664
1.	696	90	—	2.326	2.911	1.390	133	—	4.434
19.	8.152	1.377	2	29.320	42.230	16.455	2.128	4	60.817
2.	1.260	485	1	4.673	6.091	2.553	636	2	9.282
	308	73	—	1.015	1.328	627	91	—	2.046
	425	157	1	1.482	1.791	823	193	9	2.816
4.	1.993	715	2	7.170	9.210	4.003	920	11	14.144
2.	1.566	359	1	4.820	6.017	3.165	465	1	9.648
1.	743	155	—	2.375	3.140	1.475	202	—	4.817

População dos municípios de cada u dos B

Population des municipes de aque P

MUNICIPIOS MUNICIPES	DISTRICTOS DISTRICTS	HOMENS HOMMES				Total Total
		Solteiros Célibataires	Casados Mariés	Vivos Veufs	Estado civil ignorado État civil inconnu	
Passos.....	Passos.....	7.970	3.820	264	70	12.224
	São José da Barra.....	985	372	28	—	1.385
	São João Baptista do Gloria..	1.904	862	86	4	2.856
	TOTAL.....	10.859	5.064	478	74	16.475
Patos.....	Patos.....	5.070	2.213	146	29	7.458
	Santa Rita.....	6.886	2.850	123	38	9.897
	Sant'Anna.....	2.509	1.021	49	18	3.597
	Dôres do Areado.....	5.465	1.838	133	2	7.438
	Nossa Senhora da Piedade da Lagôa Formosa	3.445	1.277	71	5	4.798
	TOTAL.....	23.375	9.199	522	92	33.188
Patrocínio.....	Patrocínio.....	5.502	2.430	159	3	8.094
	Sant'Anna do Pouso Alegre do Coromandel.....	3.689	1.506	97	2	5.294
	Abbadia dos Dourados	2.546	1.126	100	—	3.772
	São Sebastião da Serra do Salitre.....	2.560	1.140	73	6	3.779
	Cruzeiro da Fortaleza..	809	426	29	—	1.264
TOTAL.....	15.106	6.628	458	11	22.203	
Peçanha.....	Peçanha.....	5.369	1.734	176	1	7.280
	Sant'Anna do Suassuhy	3.293	976	91	—	4.360
	Santo Antonio da Figueira.....	1.914	747	104	18	2.783
	Santa Maria de São Felix	8.288	3.626	211	8	12.133
	São Gonçalo do Ramallete	2.421	1.159	88	2	3.670
	São José do Jacury.....	3.830	705	85	1	4.621
	São Pedro do Suassuhy..	2.073	882	70	11	3.036
	Santa Thereza do Bonito	1.439	675	53	—	2.167
	Santo Antonio da Columna	1.802	923	66	1	2.792
	TOTAL.....	30.429	11.427	944	42	42.842
Pedra Branca.....	Pedra Branca.....	3.402	1.699	131	—	5.232
	São José do Alegre.....	1.341	596	58	7	2.002
	TOTAL.....	4.743	2.295	189	7	7.232
Pequy.....	Pequy.....	1.189	493	31	—	1.713
	Onça.....	1.083	483	40	—	1.606
	TOTAL.....	2.272	976	71	—	3.319
Perdões.....	Perdões.....	2.694	1.249	98	6	4.047

ESADO

ONTIN

Brazil, segundo o sexo e o estado civil

Brasil, d'après le sexe et l'état civil

MULHERES FEMMES					TOTAL TOTAL				
Casadas Mariées	Viuvas Veuves	Estado civil ignorado État civil inconnu	Total	Solteiras Célibataires	Casadas Mariées	Viuvas Veufs	Estado civil ignorado État civil inconnu	Total	

A GERAES

7 3	3.619	663	36	11.401	15.053	7.449	1.027	106	23.635
7	374	67	—	1.288	1.832	746	95	—	2.673
1 4	816	158	2	2.640	3.568	1.678	244	6	5.496
9 4	4.809	888	38	15.329	20.453	9.873	1.366	112	31.804
4 3	2.164	466	12	7.200	9.628	4.377	612	41	14.658
5 7	2.735	550	32	9.324	12.843	5.635	673	70	19.221
2 1	1.013	218	2	3.384	4.660	2.034	267	20	6.981
4 3	1.831	445	3	7.197	10.383	3.669	578	5	14.635
2 3	1.269	304	16	4.522	6.378	2.546	375	21	9.320
20 7	9.062	1.983	65	31.627	43.892	18.261	2.505	157	64.815
4 5	2.413	532	1	7.872	10.428	4.843	691	4	15.966
3 3	1.491	396	2	5.217	7.017	2.997	493	4	10.511
2 5	1.109	274	—	3.738	4.901	2.235	374	—	7.510
2 1	1.100	189	6	3.648	4.913	2.240	262	12	7.427
0	427	102	—	1.329	1.609	853	131	—	2.593
13 7	6.540	1.493	9	21.804	28.868	13.168	1.951	20	44.007
4 5	1.722	508	1	6.886	10.024	3.456	684	2	14.166
2 7	973	275	—	4.165	6.210	1.949	366	—	8.525
1 1	713	194	23	2.211	3.195	1.460	298	41	4.994
7 1	3.572	1.038	—	12.021	15.699	7.198	1.249	8	24.154
2 4	1.152	270	2	3.547	4.544	2.311	358	4	7.217
3 7	681	324	—	4.590	7.415	1.386	409	1	9.211
1 0	904	258	31	3.143	4.023	1.786	328	42	6.179
1 8	672	165	—	2.213	2.815	1.347	218	—	4.380
1 0	946	222	1	2.889	3.522	1.869	288	2	5.681
27 1	11.335	3.254	58	41.665	57.447	22.762	4.198	100	84.507
3 0	1.690	280	1	5.440	6.871	3.389	411	1	10.672
1 1	613	76	6	1.906	2.552	1.209	134	13	3.908
4 1	2.303	356	7	7.346	9.423	4.598	545	14	14.580
1 1	499	164	—	1.749	2.275	992	195	—	3.462
1 1	471	123	1	1.659	2.147	554	163	1	3.265
2 1	970	287	1	3.408	4.422	1.946	358	1	6.727
2 1	1.284	307	8	4.150	5.445	2.533	405	14	8.397

População dos municípios de cada um dos Estados

Population des municipes de chaque Etat

ESTADOS ÉTATS	DISTRITOS DISTRICTS	HOMENS HOMMES				Total total
		Solteiros Célibataires	Casados Mariés	Viuvas Veufs	Estado civil ignorado État civil inconnu	
Piranga.....	Piranga.....	1.978	918	60	6	2.962
	Santo Antonio do Pirapetinga.....	775	365	36	—	1.176
	Oliveira.....	1.612	706	29	—	2.347
	Pinheiros.....	910	288	16	18	1.232
	Braz Pires.....	1.332	577	38	14	1.961
	Conceição do Turvo.....	1.212	577	37	—	1.826
	Calambáio.....	1.789	731	49	1	2.569
	Porto Seguro.....	1.761	660	40	2	2.463
Guaraciaba.....	2.947	1.303	73	—	4.323	
	TOTAL.....	14.316	6.125	378	41	20.860
Pirapora.....	Pirapora.....	3.699	1.580	148	1	5.428
	São Francisco.....	743	301	34	—	1.078
	Guaicuby.....	1.735	470	55	—	2.260
	TOTAL.....	6.177	2.351	237	1	8.766
Pitanguy.....	Pitanguy.....	3.788	1.397	144	1	5.330
	Conceição do Pará.....	1.776	831	46	8	2.661
	Abadia.....	2.570	1.202	73	12	3.857
	Conceição do Pompéo.....	3.138	1.400	86	—	4.624
	Papagaio.....	2.303	1.012	68	—	3.383
	Cerendo.....	1.782	545	77	2	2.406
	Maravilhas.....	596	224	14	—	834
	TOTAL.....	15.953	6.611	508	23	23.095
Piumhy.....	Piumhy.....	5.741	2.094	163	1	7.999
	Pimenta.....	1.685	704	57	1	2.447
	Bocaina.....	294	117	12	—	423
	Perobas.....	1.079	364	27	1	1.471
	Araujos.....	962	403	23	—	1.388
	São Roque.....	3.303	1.122	91	4	4.520
	TOTAL.....	13.064	4.804	373	7	18.248
Poços de Caldas.....	Poços de Caldas.....	4.906	2.424	202	1	7.534
Pomba.....	Pomba.....	5.245	2.132	223	1	7.601
	Taboleiro.....	4.068	1.882	226	2	6.178
	Piraúba.....	3.791	1.741	256	5	5.793
	Silveiras.....	1.862	930	52	—	2.844
	TOTAL.....	14.966	6.685	757	8	22.416

ESTADO

(CONTINUA)

do Brazil, segundo o sexo e o estado civil

bré, d'après le sexe et l'état civil

	MULHERES FEMMES				TOTAL TOTAL				
	Casadas Mariées	Viuvas Veuves	Estado civil ignorado État civil inconnu	Total Total	Solteiros Célibataires	Casados Mariés	Viuvas Veufs	Estado civil ignorado État civil inconnu	Total Total
MULHERES									
1.	906	204	6	2.921	3.783	1.824	264	12	5.883
	364	85	—	1.259	1.585	729	121	—	2.435
1.	713	127	—	2.265	3.037	1.419	156	—	4.612
	289	76	22	1.212	1.735	577	92	40	2.444
1.	568	119	13	1.836	2.468	1.145	157	27	3.797
1.	582	134	—	1.822	2.318	1.159	171	—	3.648
1.	710	152	1	2.558	3.484	1.441	201	2	5.128
1.	655	146	1	2.467	3.426	1.315	186	3	4.930
2.	1.314	262	—	4.077	5.448	2.617	335	—	8.400
12.	6.101	1.305	43	20.417	27.284	12.226	1.683	84	41.277
3.	1.478	540	1	5.263	6.943	3.058	688	2	10.691
	258	104	—	965	1.346	559	138	—	2.043
1.	424	177	—	2.243	3.377	894	232	—	4.503
5.	2.160	821	1	8.471	11.666	4.511	1.058	2	17.237
3.	1.335	481	7	5.542	7.507	2.732	625	8	10.872
1.	811	189	11	2.552	3.317	1.642	235	19	5.213
2.	1.180	323	7	3.850	4.910	2.382	396	19	7.707
2.	1.415	352	1	4.683	6.053	2.815	438	1	9.307
2.	1.007	233	—	3.299	4.362	2.019	301	—	6.682
1.	503	151	1	2.325	3.452	1.048	228	3	4.731
	214	67	—	860	1.175	438	81	—	1.694
14.	6.465	1.796	27	23.111	30.776	13.076	2.304	50	46.206
5.	2.080	589	2	8.005	11.075	4.174	752	3	16.004
1.	673	193	—	2.373	3.192	1.377	250	1	4.820
	126	47	—	479	600	243	59	—	902
	367	98	—	1.456	2.070	731	125	1	2.927
	393	77	—	1.339	1.831	796	100	—	2.727
3.	1.100	240	1	4.392	6.354	2.222	331	5	8.912
12.	4.739	1.244	3	18.044	25.122	9.543	1.617	10	36.292
4.	2.229	490	—	7.054	9.241	4.653	692	1	14.587
4.	2.153	448	—	7.496	10.140	4.255	671	1	15.097
3.	1.859	453	3	5.985	7.738	3.741	679	5	12.163
3.	1.685	329	6	5.118	6.889	3.426	585	11	10.911
1.	904	154	1	2.702	3.505	1.834	206	1	5.546
13.	6.601	1.384	10	21.301	28.272	13.286	2.141	18	43.717

População dos municípios de cada um dos Estados

Population des municipes de chaque Etat

MUNICIPIOS MUNICIPES	DISTRICTOS DISTRICTS	HOMENS HOMMES				Total Total
		Solteiros Célibataires	Casados Mariés	Viuvas Veufs	Estado civil ignorado État civil inconnu	
Ponte Nova.....	Ponte Nova.....	7.475	3.120	276	7	10.878
	Sant'Anna do Jequery...	3.060	1.418	105	—	4.583
	Amparo da Serra.....	2.192	1.013	130	—	3.335
	Urucú.....	2.041	893	61	1	2.996
	Grota.....	723	336	32	—	1.091
	Piedade.....	1.161	437	46	2	1.646
	Santa Cruz do Escalvado	3.542	1.054	162	1	4.759
	Rio Doce.....	1.172	533	37	—	1.742
	São José dos Oratorios...	1.064	529	26	—	1.619
TOTAL.....	22.430	9.333	875	11	32.649	
Pouso Alegre.....	Pouso Alegre.....	11.075	4.405	466	7	15.953
	Carmo da Borda da Matta	6.466	2.329	412	5	9.212
	Nossa Senhora da Estiva	4.295	1.741	207	—	6.243
	São José do Congonhal...	2.366	821	118	—	3.205
TOTAL.....	24.202	9.296	1.203	12	34.713	
Pouso Alto.....	Pouso Alto.....	2.999	1.467	103	—	4.569
	Sant'Anna do Capivary...	1.332	624	46	5	2.007
	São José do Picú.....	1.869	508	104	1	2.482
	Itanhândú.....	1.357	713	53	66	2.189
TOTAL.....	7.557	3.712	306	72	11.647	
Prados.....	Prados.....	1.511	650	63	2	2.226
	São Francisco Xavier...	903	408	16	—	1.327
	Dôres de Campos.....	963	472	33	3	1.471
	TOTAL.....	3.377	1.530	117	5	5.029
Prata.....	Prata.....	2.342	1.003	72	2	3.419
	Bom Jardim.....	663	302	21	—	986
	Rio Verde.....	2.191	899	40	—	3.130
	TOTAL.....	5.196	2.204	133	2	7.535
Queluz.....	Queluz.....	5.563	2.568	244	—	8.375
	Santo Amaro.....	963	397	28	—	1.388
	Alto Maranhão.....	1.096	467	53	—	1.616
	Sant'Anna do Morro do Chapé	1.257	485	59	—	1.801
	Caranhya.....	1.187	521	52	—	1.760
	Lamim.....	1.034	506	34	—	1.574
	Cattas Altas da Noruega	1.622	689	47	—	2.358
	Itaverava.....	1.761	763	58	—	2.582
	Capella Nova das Dôres	1.551	770	36	—	2.357
	Christiano Ottoni.....	951	425	38	—	1.414
	São Caetano do Paraopeba	862	350	22	—	1.234
	São João do Carrapicho	878	431	19	—	1.328
	TOTAL.....	18.735	8.372	695	—	27.802

ESTADO D

ONTIN

do Brazil, segundo o sexo e o estado civil

d'après le sexe et l'état civil

MULHERES FEMMES				TOTAL TOTAL				
Casadas Mariées	Viuvas Veuves	Estado civil ignorado État civil inconnu	Total Total	Solteiros Célibataires	Casados Mariés	Viuvas Veufs	Estado civil ignorado État civil inconnu	Total Total
3.011	768	5	9.887	13.578	6.131	1.044	12	20.735
1.421	335	—	4.400	5.704	2.839	440	—	8.983
993	256	—	3.159	4.102	2.006	386	—	6.494
866	193	1	2.674	3.655	1.759	254	2	5.670
338	92	—	1.062	1.355	674	124	—	2.153
449	102	—	1.441	2.051	856	148	2	3.087
1.027	403	3	4.407	6.516	2.081	565	4	9.166
503	94	1	1.599	2.173	1.036	131	1	3.341
503	92	—	1.388	1.857	1.032	118	—	3.007
9.111	2.335	10	30.017	40.991	18.444	3.210	21	62.666
4.305	899	5	15.909	21.775	8.710	1.365	12	31.862
2.276	512	1	7.866	11.543	4.605	924	6	17.078
1.699	292	—	5.821	8.125	3.440	499	—	12.064
811	173	—	3.092	4.474	1.632	291	—	6.397
9.091	1.876	6	32.638	45.917	18.387	3.079	18	67.401
1.442	304	—	4.780	6.033	2.909	407	—	9.349
557	103	2	1.703	2.373	1.181	149	7	3.710
817	140	—	2.597	3.509	1.725	244	1	5.479
652	122	57	2.043	2.569	1.365	175	123	4.232
3.468	669	59	11.123	14.484	7.180	975	131	22.770
663	182	1	2.362	3.027	1.313	245	3	4.588
490	59	—	1.244	1.688	808	75	—	2.571
478	83	5	1.513	1.910	950	121	8	2.989
1.541	324	6	5.119	6.623	3.071	441	11	10.148
1.001	233	—	3.325	4.433	2.004	305	2	6.744
278	60	—	858	1.183	580	81	—	1.844
885	195	—	3.082	4.193	1.784	235	—	6.212
2.164	483	—	7.265	9.809	4.368	621	2	14.800
2.457	676	—	8.099	10.529	5.025	920	—	16.474
376	75	—	1.199	1.711	773	103	—	2.587
474	199	—	1.685	2.108	941	257	—	3.306
477	128	1	1.702	2.353	962	187	1	3.503
512	86	—	1.609	2.198	1.033	138	—	3.369
495	132	—	1.628	2.035	1.001	166	—	3.202
696	145	—	2.268	3.049	1.385	192	—	4.626
738	200	—	2.659	3.482	1.501	258	—	5.241
763	153	—	2.300	2.935	1.533	189	—	4.657
431	65	1	1.429	1.893	856	103	1	2.853
352	92	—	1.168	1.586	702	114	—	2.402
429	85	—	1.320	1.684	860	104	—	2.648
8.200	2.036	2	27.066	35.563	16.572	2.731	2	54.868

População dos municípios de cada um dos Estados
Population des municípes de chaque État

MUNICIPIOS MUNICIPES	DISTRICTOS DISTRICTS	HOMENS HOMMES				Total Total
		Solteiros Célibataires	Casados Mariés	Viuuos Veufs	Estado civil ignorado État civil inconnu	
Rio Branco.....	Rio Branco.....	8.714	2.875	418	1	12.008
	São Geraldo.....	3.655	1.410	153	1	5.219
	Guiricema.....	4.804	1.862	213	—	6.879
	São José do Barrozo.....	2.893	1.163	104	—	4.160
	TOTAL.....	20.066	7.310	888	2	28.266
Rio Casca.....	Rio Casca.....	4.124	1.964	169	—	6.257
	São Pedro de Ferros.....	2.027	830	75	—	2.932
	São Sebastião de Entre Rios	2.390	905	102	3	3.400
	TOTAL.....	8.541	3.699	346	3	12.589
Rio José Pedro.....	Rio José Pedro.....	4.453	1.856	122	—	6.431
	São José da Ponte Nova....	880	424	30	—	1.334
	São Domingos.....	1.959	747	56	—	2.762
	Laginha do Chalet.....	1.950	513	47	—	2.510
	Passagem.....	1.687	784	56	—	2.527
	Pockrane.....	1.892	857	62	2	2.811
	TOTAL.....	12.851	5.451	373	2	18.777
Rio Novo.....	Rio Novo.....	2.933	1.372	102	1	4.408
	Goyaná.....	1.195	409	71	—	1.675
	Piauí.....	2.488	1.118	121	2	3.729
	TOTAL.....	6.616	2.899	294	3	9.812
Rio Pardo.....	Rio Pardo.....	11.530	3.461	236	22	15.259
	Nossa Senhora do Patrocínio da Serra Nova...	1.025	423	35	—	1.483
	São João do Paraíso.....	4.494	2.170	102	7	6.873
	TOTAL.....	17.049	6.054	373	29	23.505
Rio Piracicaba.....	Rio Piracicaba.....	3.162	961	124	5	4.252
Rio Preto.....	Rio Preto.....	2.806	1.179	147	5	4.137
	Santa Rita de Jacutinga	2.096	991	95	1	3.183
	Santa Barbara do Monte Verde.....	1.663	767	80	4	2.514
	São Sebastião do Barreado..	413	165	17	1	596
	São Sebastião do Taboão	655	250	22	—	927
	Nossa Senhora da Conceição do Boqueirão..	775	359	29	—	1.163
	Santo Antonio da Olaria	684	317	30	—	1.031
	TOTAL.....	9.092	4.028	420	11	13.551

ES DO B

CONTINUA

Brazil, segundo o sexo e o estado civil

l, d'après le sexe et l'état civil

MULHERES FEMMES				TOTAL TOTAL				
Casadas Mariées	Vivas Veuves	Estado civil ignorado État civil inconnu	Total Total	Solteiras Célibataires	Casadas Mariées	Vivas Veufs	Estado civil ignorado État civil inconnu	Total Total

AGERAES

6 4	2.895	885	2	10.536	15.468	5.770	1.303	3	22.544
2 0	1.442	342	—	4.684	6.555	2.852	495	1	9.903
3 5	1.843	406	—	6.234	8.789	3.705	619	—	13.113
2 3	1.076	269	3	3.661	5.186	2.259	373	3	7.821
5 2	7.276	1.902	5	25.115	35.993	14.586	2.790	7	53.381
3 5	1.913	401	—	5.719	7.529	3.877	570	—	11.976
1 5	836	188	—	2.559	3.562	1.666	263	—	5.491
2 7	893	211	—	3.121	4.407	1.798	313	3	6.521
6 7	3.642	800	—	11.399	15.498	7.341	1.146	3	23.988
3 1	1.843	341	—	5.865	8.164	3.699	463	—	12.326
5	410	73	—	1.198	1.595	834	103	—	2.532
1.6	736	120	—	2.532	3.635	1.483	176	—	5.294
1 8	825	110	—	2.673	3.688	1.638	157	—	5.483
1 7	793	113	—	2.253	3.034	1.577	169	—	4.780
1 9	871	161	1	2.702	3.561	1.723	223	3	5.515
0 6	5.478	918	1	17.223	23.677	10.959	1.291	3	35.930
2 1	1.351	405	—	4.587	5.764	2.723	507	1	8.995
1 2	392	118	—	1.542	2.227	801	189	—	3.217
2 9	1.112	279	—	3.490	4.587	2.230	400	2	7.219
5 2	2.855	802	—	9.619	12.578	5.754	1.096	3	19.431
11 0	3.469	857	15	15.861	23.050	6.930	1.093	37	31.110
7	409	98	—	1.364	1.882	832	133	—	2.847
4 7	2.159	327	6	6.889	8.891	4.329	429	13	13.662
16 4	6.037	1.282	21	24.114	33.823	12.091	1.655	50	47.619
2 7	919	334	—	4.060	5.969	1.880	458	5	8.312
2 0	1.171	314	1	4.036	5.356	2.350	461	6	8.173
2 2	995	174	—	3.181	4.108	1.986	269	1	6.364
1 4	760	161	—	2.455	3.197	1.527	241	4	4.969
5	162	37	—	514	728	327	54	1	1.110
4	246	47	—	807	1.169	496	69	—	1.734
2	342	67	—	1.071	1.437	701	96	—	2.234
6	307	61	—	974	1.290	624	91	—	2.005
8 3	3.983	861	1	13.038	17.285	8.011	1.281	12	26.589

População dos municípios de cada um d

Population des münicipes de chaq

MUNICIPIOS MUNICIPES	DISTRICTOS DISTRICTS	HOMENS HOMMES				T
		Solteiros Célibataires	Casados Mariés	Viuuos Veufs	Estado civil ignorado État civil inconnu	
Sabará.....	Sabará.....	1.505	672	64	—	21
	Raposos.....	429	187	18	—	60
	Lapa.....	710	192	29	—	80
	TOTAL.....	2.644	1.051	111	—	151
Sacramento.....	Sacramento.....	9.620	3.337	220	8	137
	São Miguel da Ponte Nova	1.092	436	79	—	107
	Nossa Senhora do Desemboque.....	1.870	714	58	—	142
	São João Baptista da Serra da Canastra.....	452	166	105	—	60
TOTAL.....	13.034	4.653	462	8	299	
Salinas.....	Salinas.....	12.083	3.536	203	21	154
	Santa Cruz.....	2.201	684	40	6	28
	Água Vermelha.....	3.624	1.395	115	1	48
	Passagem da Vêreda.....	1.941	973	40	—	50
TOTAL.....	19.849	6.638	398	28	280	
Sant' Anna dos Ferros.....	Sant' Anna dos Ferros...	2.647	1.091	72	1	11
	Sete Cachoeiras.....	1.724	670	59	—	13
	Joanesia.....	2.633	543	108	—	34
	Santo Antonio do Caratinga.....	2.410	790	83	4	27
	Sant' Anna do Paraíso...	2.667	768	92	—	27
	Esmeraldas.....	1.332	323	26	—	15
	Itaúniúba.....	861	443	26	—	11
	Santa Rita do Rio do Peixe	843	238	31	1	11
	São Sebastião dos Ferreiros	1.456	586	48	1	17
	TOTAL.....	16.573	5.457	545	7	123
Sautá Barbara.....	Sautá Barbara.....	1.698	878	42	12	19
	Conceição do Rio Acima	300	136	8	2	13
	São João do Morro Grande..	1.020	442	45	2	15
	Cocães.....	736	315	25	—	10
	São Gonçalo do Rio Abaixo	1.963	843	49	8	20
	Bom Jesus do Amparo...	1.224	538	38	113	17
	Rio de São Francisco....	1.055	364	54	5	15
	Cattas Altas.....	1.032	398	31	1	13
	Brumado.....	516	214	25	6	19
	TOTAL.....	9.574	4.128	317	149	141

d Brazil, segundo o sexo e o estado civil

Brésil, d'après le sexe et l'état civil

MULHERES FEMMES					TOTAL TOTAL				
Casadas Mariées	Viuvas Veufs	Estado civil ignorado État civil inconnu	Total	Solteiras Célibataires	Casadas Mariées	Viuvas Veufs	Estado civil ignorado État civil inconnu	Total	

A GERAES

1.0	670	237	1	2.699	3.256	1.342	301	1	4.930
1.1	193	45	—	642	833	380	63	—	1.276
1.2	169	85	—	938	1.394	361	114	—	1.869
2.0	1.032	367	1	4.239	5.483	2.083	478	1	8.045
3.0	3.228	515	1	12.152	18.028	6.565	735	9	25.337
1.0	405	106	—	1.651	2.232	841	185	—	3.258
1.1	655	125	—	2.281	3.371	1.369	183	—	4.923
1.2	151	67	—	648	882	317	172	—	1.371
11.0	4.439	813	1	16.732	24.513	9.092	1.275	9	34.889
11.1	3.475	684	19	15.758	23.663	7.061	887	40	31.651
2.0	684	130	4	2.915	4.298	1.368	170	10	5.846
3.0	1.366	227	4	5.062	7.089	2.761	342	5	10.197
1.0	932	136	1	3.018	3.890	1.905	176	1	5.972
19.0	6.457	1.177	28	26.753	38.940	13.095	1.575	56	53.666
2.0	1.108	295	—	3.939	5.183	2.199	367	1	7.750
1.4	675	140	—	2.218	3.127	1.345	199	—	4.671
2.6	524	299	—	3.478	5.288	1.067	407	—	6.762
2.2	780	245	2	3.310	4.693	1.570	328	6	6.597
2.3	755	235	—	3.339	5.016	1.523	327	—	6.866
1.1	328	86	—	1.600	2.518	656	112	—	3.286
8	444	91	—	1.391	1.717	887	117	—	2.721
8	236	95	1	1.142	1.653	474	126	2	2.255
1.4	579	164	—	2.241	2.954	1.165	212	1	4.332
5.5	5.429	1.650	3	22.658	32.149	10.886	2.195	10	45.240
1.6	636	189	1	2.455	3.327	1.514	231	13	5.085
2	133	25	—	436	578	269	33	2	882
9	447	138	4	1.533	1.964	889	183	6	3.042
6	307	120	—	1.091	1.400	622	145	—	2.167
1.9	811	214	6	2.987	3.919	1.654	263	14	5.850
1.17	538	130	90	1.928	2.394	1.076	168	203	3.841
1.13	357	124	1	1.638	2.211	721	178	6	3.116
1.06	404	131	1	1.600	2.096	802	162	2	3.062
6	225	92	—	978	1.207	439	117	6	1.769
9.52	3.858	1.163	103	14.646	19.096	7.986	1.450	252	28.814

População dos municípios de cada um d

Population des municipes de chaq

MUNICIPIOS MUNICIPES	DISTRICTOS DISTRICTS	HOMENS HOMMES				T
		Solteiros Célibataires	Casados Mariés	Viuves Veufs	Estado civil ignorado État civil inconnu	
Santa Luzia do Rio das Velhas	Santa Luzia do Rio das Velhas	2.294	1.034	105	—	433
	Lapinha.....	801	320	35	6	142
	Baldim.....	2.328	1.123	76	4	512
	Ribeirão de Jabocaticatubas..	2.966	1.438	102	8	510
	Lagôa Santa.....	1.744	739	51	—	511
	Vespasiano.....	1.706	804	45	—	512
	Mattosinhos.....	2.055	910	55	21	601
	Capim Branco.....	1.979	850	81	2	512
	Pedro Leopoldo.....	2.242	715	106	5	604
	Riacho Fundo.....	1.452	603	116	1	512
TOTAL.....	19.569	8.536	772	47	514	
Santa Quitéria.....	Santa Quitéria.....	3.124	1.170	98	1	511
	Capella Nova do Betim..	2.402	942	73	6	511
	TOTAL.....	5.526	2.112	171	7	511
Santa Rita do Sapucahy	Santa Rita do Sapucahy	4.736	2.300	166	5	511
	Santa Catharina.....	2.226	1.036	133	—	511
	São Sebastião da Bella Vista	1.256	455	44	—	511
	Conceição da Pedra.....	1.305	567	32	—	511
TOTAL.....	9.523	4.358	375	5	511	
Santo Antonio do Machado	Santo Antonio do Machado	5.110	2.346	149	2	511
	São Francisco de Paula do Machadinho.....	3.855	1.740	115	4	511
	São João Baptista do Douradinho.....	1.135	514	59	—	511
	TOTAL.....	10.130	4.600	323	6	511
Santo Antonio do Monte	Santo Antonio do Monte	6.201	2.468	135	2	511
	Nossa Senhora da Saúde....	1.643	652	43	—	511
	Nossa Senhora de Naza- reth dos Esteios.....	838	318	13	—	511
	TOTAL.....	8.782	3.438	191	2	511
São Domingos do Prata	São Domingos do Prata	2.467	863	95	—	511
	Santo Antonio da Var- gem Alegre.....	785	341	30	10	511
	Ilhéos do Prata.....	972	495	42	5	511
	São Sebastião do Dionysio..	1.494	645	106	—	511
	Sant'Anna do Alfié.....	1.543	701	53	—	511
	Babylonia.....	1.519	701	59	3	511
	Santa Isahel do Prata...	1.529	645	40	7	511
	TOTAL.....	10.299	4.391	425	25	511

ESTADO

(CO IN)

Brazil, segundo o sexo e o estado civil

Basil, d'après le sexe et l'état civil

MULHERES FEMMES					TOTAL TOTAL				
Casadas Mariées	Viuvas Veuves	Estado civil ignorado État civil inconnu	Total Total	Solteiros Célibataires	Casados Mariés	Viuvos Veufs	Estado civil ignorado État civil inconnu	Total Total	

MULHERES GERAES

227	1.003	331	—	3.861	4.821	2.037	436	—	7.294
42	326	103	6	1.277	1.643	646	138	12	2.439
69	1.122	308	1	3.800	4.697	2.245	384	5	7.331
80	1.438	368	7	4.593	5.748	2.876	470	15	9.109
146	739	187	—	2.572	3.390	1.478	238	—	5.106
175	797	167	—	2.539	3.281	1.601	212	—	5.094
185	917	231	11	3.094	3.990	1.827	286	32	6.135
198	819	202	2	2.621	3.577	1.669	283	4	5.333
224	710	218	4	2.956	4.266	1.425	324	9	6.024
152	600	186	1	2.139	2.804	1.203	302	2	4.311
1848	8.471	2.301	32	29.452	38.217	17.007	3.073	79	58.376
270	1.137	254	1	4.262	5.994	2.307	352	2	8.655
219	923	273	6	3.321	4.521	1.865	346	12	6.744
439	2.060	527	7	7.583	10.515	4.172	698	14	15.399
410	2.309	412	—	6.931	8.946	4.609	578	5	14.138
254	1.015	259	1	4.039	4.990	2.051	392	1	7.434
113	437	92	—	1.772	2.499	892	136	—	3.527
178	551	90	—	1.919	2.583	1.118	122	—	3.823
995	4.312	853	1	14.661	19.018	8.670	1.228	6	28.922
471	2.304	407	1	7.283	9.681	4.650	556	3	14.890
329	1.739	262	—	5.330	7.214	3.479	377	4	11.074
120	496	69	—	1.685	2.255	1.010	128	—	3.393
920	4.539	738	1	14.298	19.130	9.139	1.061	7	29.357
552	2.455	564	—	8.681	11.963	4.923	699	2	17.587
152	652	171	—	2.375	3.195	1.304	214	—	4.713
29	310	90	—	1.129	1.567	628	103	—	2.298
743	3.417	825	—	12.185	16.725	6.855	1.016	2	24.598
218	828	257	—	3.503	4.885	1.691	352	—	6.928
21	335	117	5	1.178	1.506	676	147	15	2.344
99	487	110	2	1.448	1.821	962	152	7	2.962
128	630	106	—	1.964	2.712	1.275	212	—	4.199
113	686	167	1	2.402	3.091	1.387	220	1	4.699
121	686	163	—	2.170	2.840	1.387	222	3	4.452
137	625	144	—	2.106	2.866	1.270	184	7	4.327
922	4.277	1.064	8	14.771	19.721	8.668	1.489	33	29.911

População dos municípios de cada um

Population des municipes de cha

MUNICIPIOS MUNICIPES	DISTRICTOS DISTRICTS	HOMENS HOMMES			
		Solteiros Célibataires	Casados Mariés	Vivos Veufs	Estado civil ignorado État civil inconnu
São Francisco.....	São Francisco.....	1.341	690	49	—
	São Romão.....	1.325	497	46	1
	Urucuyá.....	937	308	43	—
	Morro.....	1.624	589	26	—
	Nossa Senhora da Conceição do Capão Redondo	1.236	429	53	1
	Brejo da Passagem.....	2.070	552	107	—
	Conceição da Vargem ..	1.223	401	35	—
	TOTAL.....	9.756	3.466	364	2
São Gonçalo do Sapucahy...	São Gonçalo do Sapucahy...	3.475	1.661	117	2
	Paredes do Sapucahy...	894	416	35	2
	Volta Grande.....	1.763	773	84	—
	Santa Isabel.....	1.386	612	51	—
	Retiro.....	1.211	576	43	2
		TOTAL.....	8.729	4.038	330
São Gothardo.....	São Gothardo.....	5.737	2.232	100	2
	São Francisco das Chagas..	4.037	1.781	63	8
	São Jeronymo de Poções...	1.053	375	22	—
		TOTAL.....	10.877	4.388	190
São João Baptista.....	São João Baptista.....	5.305	2.255	147	—
	Barreiras.....	2.248	715	65	1
	Penha de França.....	1.031	458	38	—
		TOTAL.....	8.584	3.428	250
São João d'El-Rey.....	São João d'El-Rey.....	5.838	2.428	192	20
	Santa Rita do Rio Abaixo..	1.373	655	48	—
	Nossa Senhora da Conceição da Barra	1.207	578	37	2
	Nossa Senhora de Nazareth	1.329	486	33	1
	São Gonçalo do Ibituruna..	1.075	435	58	—
	Santo Antonio do Rio das Mortes.....	866	410	37	—
	São Sebastião da Victoria	835	341	24	—
	São Miguel do Cajurú...	965	416	30	—
	São Francisco do Onça	855	335	45	2
		TOTAL.....	14.343	6.084	504
São João Evangelista....	São João Evangelista....	3.225	1.179	200	2
	São Sebastião dos Pintos	2.521	562	116	7
		TOTAL.....	5.746	1.741	316

ESTADO

(CIN

TIN

Brazil, segundo o sexo e o estado civil

Brasil, d'après le sexe et l'état civil

MULHERES FEMMES					TOTAL TOTAL				
Casadas Mariées	Viuvas Veuves	Estado civil ignorado État civil inconnu	Total Total	Solteiros Célibataires	Casados Mariés	Viuvos Veufs	Estado civil ignorado État civil inconnu	Total Total	

FAZENDAS

(FTE)	Casadas Mariées	Viuvas Veuves	Estado civil ignorado État civil inconnu	Total Total	Solteiros Célibataires	Casados Mariés	Viuvos Veufs	Estado civil ignorado État civil inconnu	Total Total
12	689	256	1	2.278	2.673	1.379	305	1	4.358
15	501	160	1	1.837	2.500	993	206	2	3.706
59	300	91	1	1.351	1.896	608	139	1	2.644
10	577	77	—	2.314	3.284	1.166	103	—	4.553
15	411	85	1	1.622	2.361	840	138	2	3.341
12	562	266	—	2.660	3.902	1.114	373	—	5.389
14	406	84	—	1.564	2.297	807	119	—	3.223
97	3.446	1.019	4	13.626	18.913	6.912	1.383	6	27.214
37	1.659	392	2	5.340	6.762	3.320	509	4	10.595
3	407	94	4	1.288	1.677	823	129	6	2.635
19	775	125	7	2.486	3.342	1.548	209	7	5.106
14	617	108	—	1.869	2.530	1.229	159	—	3.918
14	577	84	4	1.779	2.325	1.153	127	6	3.611
77	4.035	803	17	12.762	16.636	8.073	1.133	23	25.865
54	2.223	457	1	7.965	11.021	4.455	557	3	16.036
36	1.763	342	7	5.838	7.813	3.544	410	15	11.782
7	364	68	—	1.299	1.920	739	90	—	2.749
97	4.350	867	8	15.102	20.754	8.738	1.057	18	30.567
52	2.163	621	1	7.787	10.307	4.418	768	1	15.494
27	721	246	—	3.134	4.415	1.436	311	1	6.163
9	441	101	—	1.451	1.940	899	139	—	2.978
83	3.325	968	1	12.372	16.662	6.753	1.218	2	24.635
50	2.444	885	1	9.260	11.768	4.872	1.077	21	17.738
13	653	112	1	2.089	2.696	1.308	160	1	4.165
15	567	121	—	1.773	2.292	1.145	158	2	3.597
17	492	101	7	1.797	2.526	978	134	8	3.646
1	393	99	—	1.453	2.036	828	157	—	3.021
4	412	75	—	1.311	1.690	822	112	—	2.624
3	345	57	—	1.135	1.568	686	81	—	2.335
5	405	57	—	1.367	1.870	821	87	—	2.778
3	332	73	1	1.209	1.658	667	118	3	2.446
131	6.043	1.580	10	21.394	28.104	12.127	2.084	35	42.350
20	1.164	364	1	4.409	6.105	2.343	564	3	9.015
10	560	162	2	2.714	4.511	1.122	278	9	5.920
40	1.724	526	3	7.123	10.616	3.465	842	12	14.935

População dos municípios de cada um de

Population des municipes de chaq

MUNICIPIOS MUNICIPES	DISTRICTOS DISTRICTS	HOMENS HOMMES				
		Solteiros Célibataires	Casados Mariés	Viuos Veufs	Estado civil ignorado État civil inconnu	To
						ESTAD
						(CON
São João Nepomuceno...	São João Nepomuceno...	4.068	1.657	205	—	
	Descoberto.....	3.605	1.245	127	—	
	Tarú-Assú.....	1.102	475	65	—	
	Rochedo.....	1.396	571	78	—	
	Santa Barbara.....	1.281	508	74	—	
	São José da Cachoeira...	509	200	17	—	
	TOTAL.....	11.961	4.656	566	—	
São José dos Botelhos....	São José dos Botelhos...	3.469	1.821	140	1	
São Manuel.....	São Manuel.....	5.240	1.800	226	1	
	Pinhotyba.....	2.313	856	131	8	
	TOTAL.....	7.553	2.656	357	9	
São Manuel do Mutum....	São Manuel do Mutum	5.198	2.320	148	4	
	Bom Jardim.....	1.538	648	33	—	
	São Sebastião do Occidente	2.241	947	61	1	
	TOTAL.....	8.977	3.915	242	5	
São Miguel de Guanhões	Guanhões.....	5.610	1.733	174	1	
	Nossa Senhora do Patrocinio	5.537	2.085	168	2	
	Nossa Senhora da Gloria do Divino.....	4.057	1.537	110	—	
	Gonzaga.....	5.198	1.727	263	5	
	Travessão.....	4.261	2.010	520	7	
	Nossa Senhora do Am- paro de Barafnas....	3.677	987	164	2	
	Farias.....	1.124	547	38	—	
	Dôres de Guanhães.....	3.714	1.148	152	4	
	TOTAL.....	33.178	11.774	1.589	21	
São Paulo do Muriahé....	São Paulo do Muriahé...	6.540	2.697	351	15	
	Patrocinio do Muriahé...	1.864	612	62	3	
	Bom Jesus da Cachoeira Alegre	1.521	630	62	1	
	Santo Antonio do Gloria	749	312	35	—	
	Santa Rita do Gloria....	3.765	1.692	119	1	
	Rosario da Limeira.....	3.625	1.430	122	8	
	Nossa Senhora do Gloria....	2.282	1.112	78	6	
	Dôres da Victoria.....	2.667	963	81	1	
	São Francisco da Boa Família	1.769	727	55	6	
	TOTAL.....	24.782	10.175	965	41	

Brazil, segundo o sexo e o estado civil

Brasil, d'après le sexe et l'état civil

Idade (Anos)	MULHERES FEMMES				TOTAL TOTAL				
	Casadas Mariées	Vivas Veuves	Estado civil ignorado État civil inconnu	Total Total	Solteiros Célibataires	Casados Mariés	Vivos Veufs	Estado civil ignorado État civil inconnu	Total Total
15-20	1.727	569	1	6.259	8.030	3.384	774	1	12.189
20-25	1.235	244	—	4.387	6.513	2.480	371	—	9.364
25-30	472	97	—	1.471	2.004	947	162	—	3.113
30-35	575	163	—	1.988	2.646	1.146	241	—	4.033
35-40	497	92	—	1.613	2.305	1.005	166	—	3.476
40-45	191	42	—	630	906	391	59	—	1.356
45-50	4.697	1.207	1	16.348	22.404	9.353	1.773	1	33.531
50-55	1.806	345	1	5.362	6.679	3.627	485	2	10.793
55-60	1.852	463	1	6.884	9.808	3.652	689	2	14.151
60-65	834	154	5	3.002	4.322	1.690	285	13	6.310
65-70	2.686	617	6	9.886	14.130	5.342	974	15	20.461
70-75	2.349	335	1	7.151	9.664	4.669	483	5	14.821
75-80	629	63	—	1.935	2.781	1.277	96	—	4.154
80-85	966	142	1	3.095	4.227	1.913	203	2	6.345
85-90	3.944	540	2	12.181	16.672	7.859	782	7	25.320
90-95	1.643	473	5	7.100	10.589	3.376	647	6	14.618
95-100	2.073	540	—	8.758	11.682	4.158	708	2	16.550
100+	1.489	397	—	6.282	8.453	3.026	507	—	11.986
	1.665	433	1	6.902	10.001	3.392	696	6	14.095
	1.964	799	6	9.195	10.687	3.974	1.319	13	15.993
	977	348	1	5.649	8.000	1.964	512	3	10.479
	533	84	1	1.645	2.151	1.080	122	1	3.354
	1.108	307	—	4.385	6.684	2.256	459	4	9.403
	11.452	3.381	14	49.916	68.247	23.226	4.970	35	96.478
	2.765	776	13	9.116	12.102	5.462	1.127	28	18.719
	611	219	—	2.294	3.328	1.223	281	3	4.835
	612	147	—	2.179	2.941	1.242	209	1	4.393
	319	54	—	1.006	1.382	631	89	—	2.102
	1.686	358	—	5.359	7.080	3.378	477	1	10.936
	1.435	249	4	4.948	6.785	2.865	371	12	10.033
	980	215	2	3.230	4.315	2.092	293	8	6.708
	960	194	1	3.534	5.046	1.923	275	2	7.246
	742	157	4	2.414	3.280	1.469	212	10	4.971
	10.110	2.369	24	33.980	46.259	20.285	3.334	65	69.943

População dos municípios de cada um do

Population des municipes de chaq

MUNICIPIOS MUNICIPES	DISTRICTOS DISTRICTS	HOMENS HOMMES				Total
		Solteiros Célibataires	Casados Mariés	Viuuos Veufs	Estado civil ignorado État civil inconnu	
São Sebastião do Paraíso	São Sebastião do Paraíso	7.143	3.313	245	25	
	São Thomaz de Aquino	3.164	1.529	112	16	
	Goyanazes.....	1.398	640	56	5	
	Espirito Santo do Prata	1.270	559	60	11	
	TOTAL.....	12.975	6.041	473	57	
Serro.....	Serro.....	3.277	1.458	136	7	
	São Sebastião das Correntes	3.739	1.172	107	19	
	Santo Antonio do Itambé...	3.228	593	97	2	
	Nossa Senhora dos Praze- res do Milho Verde.....	823	318	31	—	
	São José dos Paulistas..	2.384	1 034	73	2	
	Nossa Senhora da Penha do Rio Vermelho.....	3.590	1.776	132	24	
	Santo Antonio do Rio do Peixe	1.814	298	49	23	
	São Gonçalo do Riодas Pedras	281	134	4	1	
	Nossa Senhora da Mãe dos Homens do Turvo	3.198	454	110	9	
	São José do Itapanhoacanga..	952	425	24	7	
TOTAL.....	23.286	7.722	763	94		
Sete Lagoas.....	Sete Lagoas.....	3.729	1.456	156	3	
	Inhaúma.....	1.635	653	79	—	
	Fortuna.....	2.121	655	94	—	
	Buritys.....	828	330	46	—	
	Jequitibá.....	2.832	1.227	125	1	
TOTAL.....	11.145	4.321	500	4		
Silvestre Ferraz.....	Silvestre Ferraz.....	2.847	1.438	185	—	
	São Lourenço.....	680	263	57	2	
	TOTAL.....	3.527	1.701	242	2	
Silvianopolis.....	Sant' Anna do Sapucahy	6.001	2.070	168	—	
	Espirito Santo do Dourado	1.604	590	35	—	
	TOTAL.....	7.605	2.660	203	—	
Theophilo Ottoni.....	Theophilo Ottoni.....	12.544	3.475	265	30	
	Itambacury.....	13.312	5.757	291	2	
	Poté.....	4.645	1.982	114	—	
	Malacacheta.....	5.083	1.351	117	2	
	Setubinha.....	4.192	1.137	77	9	
	Concordia.....	3.496	1.536	78	—	
	Itahypé.....	5.954	1.723	61	12	
	Urucá.....	3.108	912	72	7	
	Aymorés.....	1.601	497	103	13	
	Pampan.....	6.840	1.893	118	—	
	TOTAL.....	60.775	20.263	1.296	75	

ESTAD

(CON

Brazil, segundo o sexo e o estado civil

il, d'après le sexe et l'état civil

MULHERES FEMMES				TOTAL TOTAL				
Casadas Mariées	Viuvas Veuves	Estado civil ignorado État civil inconnu	Total	Solteiros Célibataires	Casados Mariés	Viuvos Veufs	Estado civil ignorado État civil inconnu	Total

GERAES

26	3.276	551	30	9.883	13.169	6.589	796	55	20.609
29	1.454	255	13	4.321	5.763	2.983	367	29	9.142
08	634	109	1	2.052	2.706	1.274	165	6	4.151
21	517	114	13	1.735	2.361	1.076	174	24	3.635
24	5.881	1.029	57	17.991	23.999	11.922	1.502	114	37.537
27	1.450	553	—	5.770	7.044	2.908	689	7	10.648
32	1.141	353	4	4.880	7.121	2.313	460	23	9.917
32	575	316	29	4.262	6.570	1.168	413	31	8.182
31	321	103	—	1.175	1.574	639	134	—	2.347
24	1.097	304	—	3.625	4.603	2.191	377	2	7.178
32	1.774	444	12	5.852	7.212	3.550	576	36	11.374
14	290	202	21	2.447	3.748	588	251	44	4.631
0	131	48	1	460	561	265	52	2	890
24	433	343	1	3.721	6.142	887	453	10	7.492
4	424	126	1	1.445	1.846	849	150	8	2.853
30	7.636	2.792	69	33.637	46.426	15.358	3.555	163	65.502
36	1.474	501	1	5.482	7.235	2.930	657	4	10.826
17	618	201	1	2.427	3.212	1.301	280	1	4.794
13	632	259	1	2.770	3.999	1.287	353	1	5.640
2	329	94	—	1.115	1.520	659	140	—	2.319
23	1.209	295	2	3.854	5.180	2.436	420	3	8.039
01	4.292	1.350	5	15.648	21.146	8.613	1.850	9	31.618
23	1.323	234	—	4.185	5.475	2.761	419	—	8.655
0	214	46	—	760	1.180	477	103	2	1.762
33	1.537	280	—	4.945	6.655	3.238	522	2	10.417
53	2.066	324	—	8.183	11.794	4.136	492	—	16.422
15	556	91	—	2.113	3.040	1.176	126	—	4.342
7	2.652	415	—	10.296	14.834	5.312	618	—	20.764
13	3.382	857	12	15.584	23.877	6.857	1.122	42	31.898
24	5.725	988	1	19.448	26.046	11.482	1.279	3	38.810
40	2.000	455	1	7.006	9.195	3.982	569	1	13.747
41	1.363	474	—	6.730	9.996	2.714	591	2	13.303
40	1.133	301	13	5.746	8.491	2.270	378	22	11.161
31	1.542	298	—	5.224	6.880	3.078	376	—	10.334
50	1.695	287	6	7.328	11.294	3.418	348	18	15.078
20	876	200	6	3.649	5.675	1.788	272	13	7.748
12	414	80	2	1.568	2.673	911	183	15	3.782
6	1.854	345	1	8.487	13.127	3.747	463	1	17.338
56	19.934	4.285	42	80.790	117.254	40.247	5.581	117	163.199

População dos municípios de cada um dos Estados

Population des municípes de chaque État

MUNICIPIOS MUNICIPES	DISTRICTOS DISTRICTS	HOMENS HOMMES					TOTAL TOTAL
		Solteiros Célibataires	Casados Mariés	Vivos Veufs	Estado civil ignorado État civil inconnu	TOTAL	
							ESTADO (CON)
Tiradentes.....	Tiradentes.....	1.373	597	70	1		941
	Barroso.....	581	262	15	—		858
	TOTAL.....	1.954	859	85	1		999
Tres Corações do Rio Verde..	Tres Corações do Rio Verde	3.992	2.272	214	18		966
Tres Pontas.....	Tres Pontas.....	4.628	2.151	133	—		12
	Sant' Anna da Vargem Grande.....	919	358	40	—		17
	Martinho Campos.....	1.252	659	37	1		69
	TOTAL.....	6.799	3.168	210	1		1.78
Turvo.....	Turvo.....	2.959	1.381	119	7		60
	Senhor Bom Jesus do Bom Jardim.....	1.864	865	84	—		13
	São Vicente Ferrer.....	1.460	702	56	—		119
	Madre de Deus do Rio Grande.....	1.076	447	23	—		46
	Arantes.....	1.510	731	49	—		90
	TOTAL.....	8.869	4.126	331	7		1.33
Ubá.....	Ubá.....	7.507	2.794	301	—		146
	Santo Antonio das Mariannas	1.635	681	55	—		271
	São José de Tocantins..	3.926	1.618	212	1		587
	Rodeiros.....	3.804	1.627	153	1		558
	Sant' Anna de Sapé.....	2.603	994	90	—		377
	Divino.....	2.748	1.140	94	—		386
	TOTAL.....	22.223	8.854	905	2		311
Uberaba.....	Uberaba.....	15.006	5.863	498	6		213
	São Miguel do Verissimo	2.085	870	78	1		34
	Conceição das Alagôas..	2.534	1.067	83	4		39
	Dores do Campo Formoso..	2.226	911	82	—		39
	TOTAL.....	21.851	8.711	741	11		31
Uberabinha.....	Uberabinha.....	7.046	3.112	226	13		10
	Santa Maria.....	991	318	48.	—		1
	TOTAL.....	8.037	3.430	274	13		11
Varginha.....	Varginha.....	5.573	2.739	190	18		6
	Carmo da Cachoeira.....	2.000	928	76	16		3
	TOTAL.....	7.573	3.667	266	34		11

do Brasil, segundo o sexo e o estado civil

du Brésil, d'après le sexe et l'état civil

Idade Anos	MULHERES FEMMES				TOTAL TOTAL				
	Casadas Mariées	Viuvas Veuves	Estado civil ignorado État civil inconnu	Total	Solteiros Célibataires	Casados Mariés	Viuvos Veufs	Estado civil ignorado État civil inconnu	Total
253	612	176	—	2.041	2.626	1.209	246	1	4.082
513	259	75	—	847	1.094	521	90	—	1.705
766	871	251	—	2.888	3.720	1.730	336	1	5.787
431	1.878	441	16	5.766	7.423	4.150	655	34	12.262
056	2.174	431	—	6.661	8.684	4.325	564	—	13.573
771	332	91	—	1.194	1.690	690	131	—	2.511
161	647	137	1	1.946	2.413	1.306	174	2	3.895
988	3.153	659	1	9.801	12.787	6.321	869	2	19.979
827	1.421	301	2	4.551	5.786	2.802	420	9	9.017
579	851	165	—	2.595	3.443	1.716	249	—	5.408
235	698	138	—	2.071	2.695	1.400	194	—	4.289
933	457	68	—	1.458	2.009	904	91	—	3.004
346	740	145	—	2.231	2.856	1.471	194	—	4.521
920	4.167	817	2	12.906	16.789	8.293	1.148	9	26.239
796	2.788	816	—	10.400	14.303	5.582	1.117	—	21.002
377	703	153	—	2.233	3.012	1.384	208	—	4.604
169	1.564	465	1	5.499	7.395	3.182	677	2	11.256
212	1.612	338	—	5.162	7.016	3.239	491	1	10.747
254	1.003	223	—	3.430	4.857	1.997	313	—	7.167
268	1.128	271	—	3.667	5.016	2.268	365	—	7.649
376	8.798	2.266	1	30.441	41.599	17.652	3.171	3	62.425
315	5.654	1.491	6	19.166	27.021	11.517	1.989	12	40.539
138	868	221	2	2.929	3.923	1.738	299	3	5.963
45	1.047	240	7	3.439	4.679	2.114	323	11	7.127
192	884	183	—	2.959	4.118	1.795	265	—	6.178
190	8.453	2.135	15	28.493	39.741	17.164	2.876	26	59.807
28	3.108	622	8	9.866	13.174	6.220	848	21	20.263
41	311	84	—	1.336	1.932	629	132	—	2.693
69	3.419	706	8	11.202	15.106	6.849	980	21	22.956
31	2.746	573	1	8.151	10.404	5.485	763	19	16.671
44	930	181	11	2.766	3.644	1.858	257	27	5.786
75	3.676	754	12	10.917	14.048	7.343	1.020	46	22.457

S GERAES

(continua)

População dos municípios de cada um d

Population des municipes de chaq

MUNICIPIOS MUNICIPES	DISTRICTOS DISTRICTS	HOMENS HOMMES				
		Se'teiros Célibataires	Casados Mariés	Vivos Veufs	Estado civil ignorado État civil inconnu	TOTAL
Viçosa.....	Viçosa.....	2.985	1.289	92	5	
	Herval.....	3.437	1.497	127	1	
	Coimbra.....	2.106	923	97	—	
	Teixeiras.....	2.624	914	69	—	
	Pedra do Anta.....	2.077	798	46	—	
	Araponga.....	2.817	877	66	1	
	São Vicente do Gramma....	1.430	472	58	1	
	São Miguel do Anta.....	2.596	815	74	7	
	TOTAL.....	20.072	7.585	629	15	
Villa Braz.....	Villa Braz.....	5.565	2.693	241	1	
	Piranguinho.....	1.017	460	30	—	
	TOTAL.....	6.582	3.153	271	1	
Villa Brazilia.....	Villa Brazilia.....	8.051	2.934	260	6	
	Campo Redondo.....	3.029	877	46	—	
	São João da Ponte.....	2.825	602	69	11	
	Santo Antonio da Boa Vista	4.218	845	70	16	
	TOTAL.....	18.123	5.258	445	33	
Villa de Cambuquira.....	Villa de Cambuquira....	2.565	1.298	97	5	
Villa Rio Espera.....	Villa Rio Espera.....	1.931	756	56	4	
Villa Jequitinhonha.....	Jequitinhonha.....	5.875	1.898	148	7	
	Joahyma.....	5.058	1.154	78	6	
	São João da Vigia.....	7.357	2.528	168	37	
	Salto Grande.....	5.189	2.278	132	72	
	Pedra Grande.....	4.256	1.622	75	23	
	TOTAL.....	27.735	9.480	601	145	
Villa Nepomuceno.....	Villa Nepomuceno.....	5.158	2.512	156	1	
Villa Nova de Lima.....	Villa Nova de Lima....	4.081	1.608	109	1	
	Piedade de Paraopeba..	1.331	457	46	1	
	Santo Antonio do Rio Acima	935	429	25	—	
	TOTAL.....	6.347	2.494	180	2	
Villa Nova de Rezende..	Villa Nova de Rezende..	3.827	1.661	118	16	
	Alpinopolis.....	2.257	979	131	—	
	Bom Jesus da Penha....	1.419	492	53	1	
	TOTAL.....	7.503	3.132	302	17	
Villa Rezende Costa.....	Villa Rezende Costa....	2.113	968	78	15	
Virginia.....	Virginia.....	3.054	1.511	114	7	
	TOTAL DO ESTAD).....	2.074.695	830.613	72.791	3.707	2.9

o Brazil, segundo o sexo e o estado civil

ésil, d'après le sexe et l'état civil

MULHERES FEMMES					TOTAL TOTAL				
Casadas Mariées	Viuvas Veuves	Estado civil ignorado État civil inconnu	Total	Solteiros Célibataires	Casados Mariés	Viuvos Veufs	Estado civil ignorado État civil inconnu	Total	

S GERAES

(FIN)

589	1.316	238	—	4.193	5.574	2.605	380	5	8.564
069	1.497	289	1	4.856	6.506	2.994	416	2	9.918
970	921	216	—	3.107	4.076	1.844	313	—	6.233
429	899	253	—	3.581	5.053	1.813	322	—	7.153
867	801	193	—	2.861	3.944	1.599	239	—	5.782
474	873	190	—	3.537	5.291	1.750	256	1	7.298
264	452	121	1	1.838	2.694	924	179	2	3.799
242	794	202	1	3.239	4.838	1.609	276	8	6.731
904	7.553	1.752	3	27.212	37.976	15.138	2.381	18	55.513
927	2.684	553	1	8.165	10.492	5.377	794	2	16.665
925	468	72	—	1.465	1.942	928	102	—	2.972
852	3.152	625	1	9.630	12.434	6.305	896	2	19.637
526	2.802	805	3	11.136	15.577	5.736	1.065	9	22.387
825	874	238	—	3.937	5.854	1.751	284	—	7.889
378	566	216	8	3.168	5.203	1.168	285	19	6.675
187	809	221	13	5.230	8.405	1.654	291	29	10.379
916	5.051	1.480	24	23.471	35.039	10.309	1.925	57	47.330
276	1.250	246	7	3.779	4.841	2.548	343	12	7.744
974	734	214	6	2.928	3.905	1.490	270	10	5.675
340	1.905	487	—	7.732	11.215	3.803	635	7	15.660
696	1.128	272	3	6.099	9.754	2.282	350	9	12.395
784	2.450	511	29	9.774	14.141	4.978	679	66	19.864
758	2.208	330	42	7.338	9.947	4.486	462	114	15.009
338	1.596	242	22	5.748	8.144	3.218	517	45	11.724
465	9.287	1.842	96	36.691	53.201	18.767	2.443	241	74.652
936	2.544	405	2	7.887	10.094	5.055	561	3	15.714
180	1.587	634	3	5.404	7.261	3.195	743	4	11.203
254	454	135	1	1.844	2.585	911	181	2	3.679
15	374	88	—	1.177	1.650	803	113	—	2.566
49	2.415	857	4	8.425	11.496	4.909	1.037	6	17.448
505	1.558	234	33	5.330	7.332	3.219	352	49	10.952
46	994	219	—	3.159	4.203	1.973	350	—	6.526
69	489	93	2	1.753	2.588	931	146	3	3.718
70	3.041	546	35	10.242	14.123	6.173	848	52	21.196
00	967	190	9	3.166	4.113	1.935	268	24	6.340
17	1.501	285	2	5.105	6.371	3.012	399	9	9.791
98	815.817	194.610	2.843	2.906.368	3.967.793	1.646.430	267.401	6.550	5.888.174

População dos municípios de cada um de

Population des municipes de chaq

MUNICIPIOS MUNICIPES	DISTRICTOS DISTRICTS	HOMENS HOMMES				Total
		Solteiros Célibataires	Casados Mariés	Vivos Veufs	Estado civil ignorado État civil inconnu	
Abaeté.....	Abaeté.....	4.558	1.099	176	—	
	Beja.....	1.489	282	49	—	
	Tucumanduba.....	2.172	542	87	—	
	Urubueana.....	1.432	309	57	11	
	TOTAL.....	9.651	2.232	369	11	
Acará.....	Acará.....	3.698	852	169	—	
	Rio Acará Miry.....	1.210	300	78	—	
	TOTAL.....	4.908	1.152	247	—	
Affuá.....	Affuá.....	2.004	443	113	1	
	Corredor.....	909	165	50	—	
	Santa Julia.....	699	161	32	—	
	Cajú-una.....	430	88	18	—	
	TOTAL.....	4.042	857	213	1	
Alemquer.....	Alemquer.....	6.466	1.349	238	7	
Almeirim.....	Almeirim.....	3.284	931	178	5	
Alta-mira.....	Alta-mira.....	5.126	1.112	265	6	
Anajás.....	Anajás.....	2.208	446	102	4	
	Furo do Breu.....	1.356	270	77	4	
	Trovão.....	1.411	292	82	—	
	TOTAL.....	4.975	1.008	261	8	
Aveiro.....	Aveiro.....	2.135	395	95	—	
Bagre.....	Bagre.....	1.499	245	115	1	
Baião.....	Baião.....	1.001	236	70	83	
	Umaryzal.....	912	143	70	2	
	Matacurá.....	584	111	58	19	
	Alcobaca.....	546	130	20	1	
	TOTAL.....	3.043	620	218	105	

EST

Brazil, segundo o sexo e o estado civil

il, d'après le sexe et l'état civil

Idades	MULHERES FEMMES				TOTAL TOTAL				
	Casadas Mariées	Viúvas Veuves	Estado civil ignorado État civil inconnu	Total Total	Solteiros Célibataires	Casados Mariés	Vivos Veufs	Estado civil ignorado État civil inconnu	Total Total
40	1.093	294	—	5.827	8.998	2.192	470	—	11.660
18	259	69	—	1.746	2.907	541	118	—	3.566
69	531	160	1	2.861	4.341	1.073	247	1	5.662
63	308	79	9	1.859	2.895	617	136	20	3.668
90	2.191	602	10	12.293	✓ 19.141	✓ 4.423	✓ 971	✓ 21	24.556
14	812	223	1	4.350	7.012	1.664	392	1	9.069
53	292	98	—	1.443	2.263	592	176	—	3.031
67	1.104	321	1	5.793	9.275	2.256	568	1	12.100
22	426	172	—	2.420	3.826	869	285	1	4.981
66	156	82	—	1.004	1.675	321	132	—	2.128
07	163	41	—	811	1.306	324	73	—	1.703
91	85	26	—	502	821	173	44	—	1.038
36	830	321	—	4.737	7.628	1.687	534	1	9.850
06	1.337	463	7	7.813	12.472	2.686	701	14	15.873
34	867	193	1	3.245	5.468	1.798	371	6	7.643
38	776	186	4	2.834	6.994	1.888	451	10	9.343
30	444	144	2	2.370	3.988	890	246	6	5.130
11	260	133	1	1.535	2.497	530	210	5	3.242
55	282	115	—	1.702	2.716	574	197	—	3.487
26	986	392	3	5.607	9.201	1.994	653	11	11.859
13	371	164	—	2.348	3.948	766	259	—	4.973
38	239	137	—	1.614	2.737	484	252	1	3.474
19	226	113	65	1.323	1.920	462	183	148	2.713
10	152	87	7	986	1.652	295	157	9	2.113
10	92	52	14	598	1.024	203	110	33	1.370
11	119	36	1	507	897	249	56	2	1.204
10	589	238	87	3.414	5.493	1.209	506	192	7.400

População dos municípios de cada um d

Population des municipes de chaq

ESTADOS ÉTATS	DISTRICITOS DISTRICTS	HOMENS HOMMES				T TO
		Solteiros Célibataires	Casados Mariés	Viuvas Veufs	Estado civil ignorado État civil inconnu	
Belém.....	Belém.....	51.860	16.979	2.130	249	21
	Pinheiro.....	3.183	1.036	176	5	8
	Mosqueiro.....	3.532	855	162	5	58
	Itapicuru.....	1.105	305	59	—	4
	Americano.....	809	341	50	—	3
	Aycarahú.....	820	201	43	1	3
	Inhangapy.....	1.365	390	77	—	3
	Apehú.....	877	339	41	3	26
	Guajará-assú.....	1.553	419	92	—	67
	Bujardú.....	1.822	491	108	1	42
	Anhangá.....	2.599	921	118	3	64
	Bemfica.....	992	247	41	—	28
	Ilha das Onças.....	703	184	40	—	32
	Castanhai.....	5.208	1.874	195	15	38
	Caraparú.....	1.336	351	97	—	78
	Guajará-miry.....	1.848	336	79	—	27
	Conde.....	724	236	43	—	38
	Barbacena.....	1.782	432	104	1	31
Ananindéua.....	2.214	603	133	3	32	
Santa Izabel.....	2.055	756	59	2	30	
Benevides.....	595	234	46	—	31	
	TOTAL.....	87.018	27.530	3.693	288	172
Bragança.....	Bragança.....	17.252	4.382	490	19	24
Breves.....	Breves.....	9.214	1.979	397	8	14
Cachoeira.....	Cachoeira.....	1.789	324	56	—	2
	Alto Arary.....	693	136	19	—	1
	Caracará.....	1.278	210	47	1	1
	Camará.....	657	144	22	—	1
		TOTAL.....	4.417	814	144	1
Cametá.....	Cametá.....	4.757	730	199	2	1
	Joroen.....	1.804	290	91	—	1
	Juaba.....	3.235	515	70	1	1
	São Benedicto.....	1.579	365	54	23	1
	Curuçambaba.....	2.121	473	79	5	1
	Limoeiro.....	765	148	52	—	1
	Providencia.....	799	191	23	1	1
São Raymundo dos Furtados	1.918	379	74	4	1	
	TOTAL.....	16.978	3.091	642	36	21

Brazil, segundo o sexo e o estado civil

Brazil, d'après le sexe et l'état civil

Idade	MULHERES FEMMES				TOTAL TOTAL				
	Casadas Mariées	Vívas Veuves	Estado civil ignorado État civil inconnu	Total Total	Solteiros Célibataires	Casados Mariés	Vovos Veufs	Estado civil ignorado État civil inconnu	Total Total
248	14.704	7.363	159	73.474	103.108	31.683	9.493	408	144.692
189	1.004	365	3	4.561	6.372	2.040	541	8	8.961
449	806	300	7	4.562	6.981	1.661	462	12	9.116
960	307	69	1	1.337	2.065	612	128	1	2.806
691	320	101	1	1.113	1.500	661	151	1	2.313
625	172	50	2	849	1.445	373	93	3	1.914
148	363	97	—	1.613	2.513	758	174	—	3.445
768	326	80	2	1.176	1.645	665	121	5	2.436
400	385	131	1	1.917	2.959	804	223	1	3.987
659	463	132	2	2.256	3.481	954	240	3	4.678
215	884	237	5	3.341	4.814	1.805	355	8	6.982
931	234	77	—	1.242	1.923	481	118	—	2.522
615	185	69	—	869	1.318	369	109	—	1.796
299	1.826	485	16	6.626	9.507	3.700	680	31	13.918
208	336	104	—	1.648	2.544	637	201	—	3.432
691	327	109	2	2.129	3.539	663	188	2	4.392
697	226	72	—	995	1.421	462	115	—	1.998
465	394	144	2	2.005	3.247	826	248	3	4.324
699	533	201	1	2.434	3.913	1.126	334	4	5.357
796	706	215	3	2.720	3.881	1.462	274	5	5.622
515	228	63	—	806	1.110	462	109	—	1.681
268	24.734	10.464	207	117.673	169.286	52.264	14.357	495	236.402
943	4.321	1.061	18	22.343	34.195	8.703	1.551	37	44.486
513	1.948	617	2	11.080	17.727	3.927	1.014	10	22.678
611	277	100	—	1.988	3.400	601	156	—	4.157
655	130	25	—	810	1.348	266	44	—	1.658
263	194	71	—	1.528	2.541	404	118	1	3.064
546	149	50	—	845	1.303	293	72	—	1.668
175	750	246	—	5.171	8.592	1.564	390	1	10.547
682	722	314	1	5.719	9.439	1.452	513	3	11.407
812	282	135	—	2.229	3.616	572	226	—	4.414
789	509	126	1	3.425	6.024	1.024	196	2	7.246
579	356	64	19	2.118	3.258	721	118	42	4.139
206	452	109	5	2.772	4.327	925	188	10	5.450
711	130	40	—	881	1.476	278	92	—	1.846
785	186	68	1	1.040	1.584	377	91	2	2.054
948	356	130	—	2.434	3.866	735	204	4	4.809
312	2.993	986	27	20.618	33.590	6.084	1.623	63	41.365

População dos municípios de cada um do Estado

Population des municipes de chaque Etat

MUNICIPIOS MUNICIPES	DISTRICTOS DISTRICTS	HOMENS HOMMES				Tot. Tot.
		Solteiros Célibataires	Casados Mariés	Vivos Veufs	Estado civil ignorado État civil inconnu	
Chaves.....	Chaves.....	7.909	1.422	266	14	31
Conceição do Araguaia	Conceição do Araguaia	2.829	1.098	131	8	88
	Barreira de Sant'Anna..	705	320	34	1	61
	São Pedro da Gamelleira	365	160	17	—	34
	TOTAL.....	3.899	1.578	182	9	68
Curralinho.....	Curralinho.....	3.323	616	161	1	0
Curuçá.....	Curuçá.....	5.761	899	138	—	8
Faro.....	Faro.....	2.631	466	58	2	5
Gurupá.....	Gurupá.....	4.391	973	292	1	35
Igarapé-assú.....	Igarapé-assú.....	17.410	5.921	583	35	24
Igarapé-miry.....	Igarapé-miry.....	1.520	364	58	4	4
	Maianatá.....	1.986	426	68	—	8
	Anapú.....	958	215	53	—	2
	Meruhú.....	1.559	298	73	—	8
TOTAL.....	6.023	1.303	252	4	6	
Ititua.....	Tritua.....	3.690	915	143	22	7
Itaituba.....	Itaituba.....	3.937	726	156	134	5
Juruty.....	Juruty.....	4.970	925	95	11	1
Macapá.....	Macapá.....	7.663	1.641	307	3	1
Marabá.....	Marabá.....	1.563	454	70	1	1
	Lago Vermelho.....	595	163	18	—	1
	TOTAL.....	2.158	617	88	1	2
Maracanã.....	Maracanã.....	7.841	1.177	172	—	1
Marapanim.....	Marapanim.....	6.498	1.465	204	4	1
Mazagão.....	Mazagão.....	4.737	1.403	342	4	1
Melgaço.....	Melgaço.....	2.811	608	209	—	1
Mocajuba.....	Mocajuba.....	1.239	307	49	—	1
	São Pedro de Vizeu.....	1.642	304	64	1	1
	TOTAL.....	2.881	611	113	1	2
Mojú.....	Mojú.....	3.136	606	146	1	3
	Cairary.....	632	163	70	2	1
	TOTAL.....	3.768	769	216	3	4

ESTAD

(CONSID

Brazil, segundo o sexo e o estado civil

Brazil, d'après le sexe et l'état civil

Idade (Anos)	MULHERES FEMMES				TOTAL TOTAL				
	Casadas Mariées	Vivas Veuves	Estado civil ignorado État civil inconnu	Total Total	Solteiros Célibataires	Casados Mariés	Vivos Veufs	Estado civil ignorado État civil inconnu	Total Total
104	1.382	355	9	8.850	15.013	2.804	621	23	18.461
100	1.073	354	3	3.830	5.229	2.171	485	11	7.896
954	316	62	1	1.033	1.359	636	96	2	2.093
91	149	30	—	470	656	309	47	—	1.012
845	1.538	446	4	5.333	7.244	3.116	628	13	11.001
77	598	236	—	3.591	6.080	1.214	397	1	7.692
70	905	242	1	7.118	11.731	1.804	380	1	13.916
675	459	116	6	3.356	5.406	925	174	8	6.513
62	922	368	2	5.244	8.343	1.895	660	3	10.901
51	5.735	1.307	37	22.130	32.461	11.656	1.890	72	46.079
44	360	120	—	2.014	3.054	724	178	4	3.960
381	431	126	1	2.639	4.067	857	194	1	5.119
24	210	78	—	1.312	1.982	425	131	—	2.538
17	292	109	1	1.739	2.896	590	182	1	3.669
7	1.293	433	2	7.704	11.999	2.596	685	6	15.286
54	878	186	20	4.738	7.344	1.793	329	42	9.508
46	624	176	102	3.268	6.303	1.350	332	236	8.221
48	891	239	10	6.288	10.118	1.816	334	21	12.289
36	1.553	464	—	8.773	14.419	3.194	771	3	18.387
35	308	122	1	1.266	2.398	762	192	2	3.354
33	145	44	—	522	928	308	62	—	1.298
28	453	166	1	1.788	3.326	1.070	254	2	4.652
19	1.145	337	1	9.282	15.640	2.322	509	1	18.472
18	1.434	409	2	8.293	12.946	2.899	613	6	16.464
13	1.331	457	1	5.572	8.520	2.734	799	5	12.058
16	606	230	—	3.022	4.997	1.214	439	—	6.650
10	294	102	—	1.676	2.519	601	151	—	3.271
8	318	112	1	1.979	3.190	622	176	2	3.990
3	612	214	1	3.655	5.709	1.223	327	2	7.261
5	576	209	—	3.840	6.191	1.182	355	1	7.729
1	149	55	4	659	1.083	312	125	6	1.526
6	725	264	4	4.499	7.274	1.494	480	7	9.255

População dos municípios de cada um do Estado

Population des municipes de chaque Etat

MUNICIPIOS MUNICIPES	DISTRICTOS DISTRICTS	HOMENS HOMMES				Tot Tot
		Solteiros Célibataires	Casados Mariés	Viuvos Veufs	Estado civil ignorado État civil inconnu	
Monte Alegre.....	Monte Alegre.....	4.704	1.150	186	—	700
Montenegro.....	Montenegro.....	2.118	558	76	—	52
	Oyapock.....	541	61	17	—	19
	TOTAL.....	2.659	619	93	—	
Muaú.....	Muaú.....	5.249	1.003	311	2	
Obidos.....	Obidos.....	10.742	2.211	276	32	1
Oeiras.....	Oeiras.....	1.847	253	149	1	
Ourem.....	Ourem.....	2.773	811	101	—	
Ponta de Pedras.....	Ponta de Pedras.....	2.810	464	96	5	
Portel.....	Portel.....	4.026	463	233	8	
Porto de Moz.....	Porto de Moz.....	1.179	296	92	1	
Prainha.....	Prainha.....	1.532	400	74	1	
Quatipurú.....	Quatipurú (1).....	7.754	2.455	216	2	10
Salinas.....	Salinas.....	2.945	467	83	1	
Santarém.....	Zona Urbana.....	14.435	2.592	396	4	17
	Zona Rural.....	2.385	621	73	8	3
	TOTAL.....	16.820	3.213	469	12	20
São Caetano de Odivellas..	São Caetano de Odivellas	3.983	805	114	—	4
São Domingos da Boa Vista	São Domingos da Boa Vista	3.949	853	205	—	5
	Sant'Anna do Capim....	2.865	503	86	4	3
	TOTAL.....	6.814	1.356	291	4	8
São João do Araguaia.....	São João do Araguaia..	848	302	41	1	1
São Miguel do Guamá.....	São Miguel do Guamá..	3.400	965	130	5	4
São Sebastião da Boa Vista..	São Sebastião da Boa Vista..	1.796	329	77	—	2
Soure.....	Soure.....	6.722	1.456	224	13	9
Souzel.....	Souzel.....	1.036	233	81	3	1
Vigia.....	Vigia.....	12.853	2.412	346	4	15
Vizeu.....	Vizeu.....	6.609	1.358	219	10	8
TOTAL DO ESTADO.....		391.410	94.783	15.644	850	502

(1) Séde em Capanema

Brazil, segundo o sexo e o estado civil

Brasil, d'après le sexe et l'état civil

	MULHERES FEMMES				TOTAL TOTAL				
	Casadas Mariées	Viuvas Veuves	Estado civil ignorado État civil inconnu	Total Total	Solteiros Célibataires	Casados Mariés	Viuvas Veufs	Estado civil ignorado État civil inconnu	Total Total
4 5	1.122	336	4	5.767	9.009	2.302	522	4	11.837
1 6	473	103	—	2.132	3.674	1.031	179	—	4.884
1 1	25	13	—	529	1.032	86	30	—	1.148
2 7	498	116	—	2.661	4.706	1.117	209	—	6.032
4 2	959	402	1	6.014	9.901	1.962	713	3	12.579
0 1	2.093	712	5	13.551	21.483	4.304	988	37	26.812
1 9	252	173	—	1.954	3.376	505	322	1	4.204
2 8	806	211	—	3.685	5.441	1.617	312	—	7.370
2 0	460	173	5	3.308	5.480	924	269	10	6.683
3 6	445	253	4	3.978	7.302	908	486	12	8.708
5	292	125	—	1.502	2.264	588	217	1	3.070
1 8	384	141	—	1.883	2.590	784	215	1	3.890
7 4	2.269	470	2	10.215	15.228	4.724	686	4	20.642
3 7	438	103	—	3.618	6.022	905	186	1	7.114
4 0	2.547	713	7	17.517	28.685	5.139	1.109	11	34.944
2 2	593	251	4	3.515	5.047	1.219	324	12	6.602
0 2	3.145	964	11	21.032	33.732	6.358	1.433	23	41.546
2 2	770	232	—	4.984	7.965	1.575	346	—	9.886
3 4	846	277	—	4.877	7.703	1.699	482	—	9.884
2 8	515	124	2	3.349	5.573	1.018	210	6	6.807
2	1.361	401	2	8.226	13.276	2.717	692	6	16.691
4	260	94	—	978	1.472	562	135	1	2.170
4	943	259	4	4.625	6.814	1.913	389	9	9.125
1	318	118	—	2.047	3.407	647	195	—	4.249
6	1.327	467	8	8.078	12.998	2.783	691	21	16.493
9	209	92	9	1.049	1.775	442	173	12	2.402
8	2.345	738	—	14.951	24.721	4.757	1.084	4	30.566
9	1.258	417	3	7.627	12.558	2.616	636	13	15.823
0	89.079	30.083	628	480.820	752.440	183.862	45.727	1.478	983.507

População dos municípios de cada um do

Population des municipes de chaqu

MUNICIPIOS MUNICIPES	DISTRICTOS DISTRICTS	HOMENS HOMMES				
		Solteiros Célibataires	Casados Mariés	Viuvos Veufs	Estado civil ignorado État civil inconnu	Total
ESTADO DA						
Alagôa do Monteiro.....	Alagôa do Monteiro.....	4.608	927	118	2	
	São Thomé.....	2.075	553	45	—	
	São Sebastião do Umbuzeiro	1.433	309	52	—	
	Camalaú e Tigre.....	1.949	291	56	—	
	TOTAL.....	10.065	2.080	271	2	1
Alagôa Grande.....	Alagôa Grande.....	8.533	3.729	300	3	12
Alagôa Nova.....	Alagôa Nova.....	8.651	3.550	202	4	12
	Esperauça.....	3.371	924	59	—	4
	TOTAL.....	12.022	4.474	261	4	16
Araruna.....	Araruna.....	6.483	1.322	117	2	7
	Tacima.....	3.227	656	64	1	3
	TOTAL.....	9.710	1.978	181	3	10
Areia.....	Areia.....	9.754	3.316	259	40	13
	Lagôa do Remigio.....	6.273	1.409	139	1	7
	TOTAL.....	16.027	4.725	398	41	21
Bananeiras.....	Bananeiras.....	15.976	6.543	393	2	22
Brejo do Cruz.....	Brejo do Cruz.....	2.267	574	67	—	2
	Belém.....	1.747	432	61	—	2
	TOTAL.....	4.014	1.006	128	—	5
Cabaceiras.....	Cabaceiras.....	1.546	518	53	4	2
	Bodocongô.....	3.362	761	67	1	4
	Barra de São Miguel.....	1.613	235	42	2	1
	Bôa Vista.....	802	275	25	—	1
	TOTAL.....	7.323	1.789	187	7	9
Cabedello.....	Cabedello.....	1.583	770	80	1	2
Caixára.....	Caixára.....	4.559	1.419	114	9	6
	Serra da Raiz.....	4.283	739	85	3	5
	TOTAL.....	8.842	2.158	199	12	11
Cajazeiras.....	Cajazeiras.....	5.434	1.406	152	1	6
Campina Grande.....	Campina Grande.....	15.350	4.926	347	8	20
	Pocinhos.....	3.427	1.330	91	4	4
	Fagundes.....	5.112	1.673	134	22	6
	Conceição.....	1.691	508	46	1	2
	TOTAL.....	25.580	8.437	618	35	34

Brazil, segundo o sexo e o estado civil

1, d'après le sexe et l'état civil

es	MULHERES FEMMES				TOTAL TOTAL				
	Casadas Mariées	Viuvas Veuves	Estado civil ignorado État civil inconnu	Total Total	Solteiros Célibataires	Casados Mariés	Vivos Veufs	Estado civil ignorado État civil inconnu	Total Total
2	924	367	1	5.684	9.000	1.851	485	3	11.339
1	539	148	—	2.758	4.146	1.092	193	—	5.431
3	274	115	1	1.853	2.896	583	167	1	3.647
3	286	98	2	2.429	3.992	577	154	2	4.725
9	2.023	728	4	12.724	20.034	4.103	999	6	25.142
0	3.685	923	8	13.726	17.643	7.414	1.223	11	26.291
2	3.598	737	9	13.596	17.903	7.145	939	13	26.003
1	910	261	—	4.882	7.082	1.834	320	—	9.236
3	4.508	998	9	18.478	24.985	8.982	1.259	13	35.239
4	1.301	355	—	8.170	12.997	2.623	472	2	16.094
3	632	154	—	4.074	6.515	1.288	218	1	8.022
2	1.933	509	—	12.244	19.512	3.911	690	3	24.116
5	3.248	882	28	14.174	19.770	6.564	1.141	68	27.543
3	1.392	396	—	8.086	12.571	2.801	535	1	15.908
4	4.640	1.278	28	22.260	32.341	9.365	1.676	69	43.451
9	6.189	1.343	14	24.675	33.105	12.732	1.736	16	47.589
1	548	163	—	2.912	4.468	1.122	230	—	5.520
3	424	119	1	2.322	3.525	856	180	1	4.562
0	972	282	1	5.234	7.993	1.978	410	1	10.382
7	492	89	2	2.100	3.063	1.010	142	6	4.221
5	704	161	—	4.151	6.648	1.465	228	1	8.342
3	223	76	3	1.905	3.216	458	118	5	3.797
5	256	50	—	1.052	1.548	531	75	—	2.154
2	1.675	376	5	9.208	14.475	3.464	563	12	18.514
4	758	384	—	2.950	3.391	1.528	464	1	5.384
1	1.398	332	6	6.459	9.282	2.817	446	15	12.560
3	739	314	—	5.724	8.954	1.478	399	3	10.834
1	2.137	646	6	12.183	18.236	4.295	845	18	23.394
1	1.323	507	2	6.766	10.368	2.729	659	3	13.759
1	4.878	1.314	9	21.777	30.926	9.804	1.661	17	42.408
1	1.305	159	4	4.683	6.642	2.635	250	8	9.535
1	1.613	330	19	7.232	10.382	3.286	464	41	14.173
1	484	153	1	2.444	3.497	992	199	2	4.690
12	8.280	1.956	33	36.136	51.447	16.717	2.574	68	70.806

População dos municípios de cada um d

Population des municipes de chac

MUNICIPIOS MUNICIPES	DISTRICTOS DISTRICTS	HOMENS HOMMES				Estado civil ignorado Etat civil inconnu	T
		Solteiros Célibataires	Casados Mariés	Vivos Veufs			
ESTADO DA							
(CO 1)							
Catolé do Rocha.....	Catolé do Rocha.....	3.139	692	91	—		
	Jericó.....	2.909	891	105	4		
	TOTAL.....	6.048	1.583	196	4		
Conceição.....	Conceição.....	2.610	960	95	2		
	Sant'Anna.....	780	287	26	—		
	TOTAL.....	3.390	1.247	121	2		
Espírito Santo.....	Espírito Santo.....	6.112	2.064	214	1		
	Sapé.....	7.741	1.832	211	1		
	TOTAL.....	13.853	3.896	425	2		
Guarabira.....	Guarabira.....	14.560	4.456	519	13		
	Perperituba.....	4.086	476	102	—		
	Araçagy.....	2.868	861	97	1		
	TOTAL.....	21.514	5.793	718	14		
Ingá.....	Ingá.....	2.464	652	80	2		
	Serra Redonda.....	3.830	1.184	79	1		
	Cachoeira de Cebolas...	1.355	215	35	11		
	TOTAL.....	7.649	2.051	194	14		
Itabayanna.....	Itabayanna.....	4.578	1.957	190	1		
	Mogeirq de Cima.....	2.902	904	87	—		
	Salgado.....	4.200	1.153	124	—		
	TOTAL.....	11.680	4.014	401	1		
Mamanguape.....	Mamanguape.....	14.213	4.458	455	2		
Misericórdia.....	Misericórdia.....	4.463	1.339	185	17		
Parahyba.....	Parahyba.....	12.683	4.845	513	16		
	Alhandra.....	663	256	32	—		
	Conde e Pitimbú.....	4.502	1.169	223	3		
	TOTAL.....	17.848	6.270	768	19		
Patos.....	Patos.....	6.236	1.202	175	5		
	Passagem.....	2.341	269	47	2		
	TOTAL.....	8.577	1.471	222	7		

Brazil, segundo o sexo e o estado civil

il, d'après le sexe et l'état civil

MULHERES FEMMES				TOTAL TOTAL					
Casadas Mariées	Viuvas Veuves	Estado civil ignorado État civil inconnu	Total Total	Solteiros Célibataires	Casados Mariés	Viuvos Veufs	Estado civil ignorado État civil inconnu	Total Total	

DO NORTE

(ITE)

2	698	230	1	4.101	6.311	1.390	321	1	8.023
3	820	203	6	3.822	5.702	1.711	308	10	7.731
5	1.518	433	7	7.923	12.013	3.101	629	11	15.754
6	953	270	1	3.730	5.116	1.913	365	3	7.397
3	281	73	7	1.054	1.473	568	99	7	2.147
9	1.234	343	8	4.784	6.589	2.481	464	10	9.544
0	2.004	566	—	8.840	12.382	4.068	780	1	17.231
3	1.809	567	—	10.369	15.734	3.641	778	1	20.154
3	3.813	1.133	—	19.209	28.116	7.709	1.558	2	37.385
6	4.479	1.530	15	21.780	30.316	8.935	2.049	28	41.328
0	470	319	—	5.029	8.326	946	421	—	9.693
6	866	253	2	4.247	5.994	1.727	350	3	8.074
2	5.815	2.102	17	31.056	44.636	11.608	2.820	31	59.095
2	617	232	1	3.342	4.926	1.299	312	3	6.540
4	1.226	307	—	5.577	7.874	2.410	386	1	10.671
0	207	59	8	1.654	2.735	422	94	19	3.270
5	2.080	598	9	10.573	15.535	4.131	792	23	20.481
3	2.026	670	—	7.824	9.706	3.983	860	1	14.550
5	592	205	—	4.093	5.898	1.796	292	—	7.986
5	1.078	330	1	5.265	8.056	2.231	454	1	10.742
1	3.996	1.205	1	17.182	23.660	8.010	1.606	2	33.278
1	4.382	1.379	2	20.406	28.856	8.840	1.834	4	39.534
1	1.299	455	10	6.214	8.913	2.638	640	27	12.218
3	4.874	2.272	27	21.369	26.879	9.719	2.785	43	39.426
1	250	87	—	990	1.316	506	119	—	1.941
1	1.204	427	4	5.726	8.593	2.373	650	7	11.623
1	6.328	2.786	31	28.085	36.788	12.598	3.554	50	52.990
1	1.094	414	3	7.244	11.969	2.296	589	8	14.862
2	195	74	2	2.380	4.450	464	121	4	5.039
1	1.289	488	5	9.624	16.419	2.760	710	12	19.901

Brazil, segundo o sexo e o estado civil

Basil, d'après le sexe et l'état civil

MULHERES FEMMES					TOTAL TOTAL				
Casadas Mariées	Vivas Veuves	Estado civil ignorado État civil inconnu	Total Total	Solteiros Célibataires	Casados Mariés	Vivos Veufs	Estado civil ignorado État civil inconnu	Total Total	
590	853	334	—	4.877	7.201	1.730	437	2	9.370
192	309	160	3	1.664	2.335	619	238	4	3.196
882	1.162	494	3	6.541	9.536	2.349	675	6	12.566
027	1.708	542	1	8.278	12.315	3.495	769	2	16.581
975	319	55	—	1.349	2.146	649	83	—	2.878
644	306	154	1	2.105	3.236	616	217	2	4.071
646	2.333	751	2	11.732	17.697	4.760	1.069	4	23.530
318	391	149	—	3.858	6.494	805	211	1	7.511
949	282	88	1	2.220	3.939	592	115	1	4.647
140	400	100	1	2.641	4.375	825	158	3	5.361
441	586	149	3	3.179	4.717	1.176	218	5	6.116
748	1.659	486	5	11.898	19.525	3.398	702	10	23.635
302	916	251	4	3.973	5.079	1.822	330	5	7.236
673	1.346	317	—	5.336	7.341	2.693	428	1	10.463
642	354	125	—	2.121	3.246	712	171	—	4.129
617	603	148	—	2.368	3.002	1.193	219	—	4.414
734	3.219	841	4	13.798	18.668	6.420	1.148	6	26.242
182	1.996	610	14	9.802	14.402	4.020	848	29	19.299
550	568	168	2	2.288	3.401	1.342	231	2	4.976
579	666	135	—	2.380	3.295	1.342	181	—	4.818
655	632	158	4	2.449	3.340	1.286	193	8	4.827
258	503	122	—	1.883	2.584	1.007	152	—	3.743
942	2.369	583	6	9.000	12.620	4.977	757	10	18.364
045	1.076	266	—	5.387	8.498	2.173	405	—	11.076
861	3.010	1.342	18	13.231	17.417	5.955	1.752	36	25.160
616	1.744	382	13	7.755	11.132	3.569	557	28	15.286
135	289	130	—	2.554	4.266	588	172	5	5.031
803	609	116	5	2.533	3.577	1.266	169	7	5.019
554	2.642	628	18	12.842	18.975	5.423	898	40	25.336
987	1.561	463	5	7.016	10.480	3.253	677	7	14.387

B DO NORTE

(CITE)

População dos municípios de cada um dos

Population des municipes de chaque

MUNICIPIOS MUNICIPES	DISTRICTOS DISTRICTS	HOMENS HOMMES				Total Total
		Solteiros Célibataires	Casados Mariés	Viuos Veufs	Estado civil ignorado État civil inconnu	
ESTADO DA PARANÁ						
São José de Piranhas....	São José de Piranhas....	3.058	634	61	7	3.760
	Bonito de Santa Fé.....	1.596	321	42	—	1.959
	TOTAL.....	4.654	955	103	7	5.719
Serraria.....	Serraria.....	8.040	3.385	212	6	11.643
Soledade.....	Soledade.....	3.458	1.371	95	3	4.927
Souza.....	Souza.....	8.317	3.097	329	5	11.748
Taperoá.....	Taperoá.....	3.562	1.110	99	2	4.773
Teixeira.....	Teixeira.....	2.561	623	67	—	3.251
	Immaculada.....	1.833	362	51	—	2.246
	Desterro.....	890	301	26	—	1.217
	TOTAL.....	5.284	1.286	144	—	6.714
Umbuzeiro.....	Umbuzeiro.....	1.385	616	45	3	2.049
	Natuba.....	1.709	678	55	—	2.442
	Pirauá.....	1.187	498	34	—	1.719
	Aroeiras.....	2.586	788	79	—	3.453
	Rio.....	1.077	173	14	—	1.264
	Matta Virgem.....	815	344	15	—	1.174
TOTAL.....	8.759	3.097	242	3	12.101	
TOTAL DO ESTADO.....		350.525	107.219	10.544	292	468.578
ESTADO DO RIO DE JANEIRO						
Antonina.....	Antonina.....	3.571	1.428	190	1	5.190
Araucaria.....	Araucaria.....	2.315	986	54	1	3.356
	Guajuvira.....	1.540	720	55	—	2.315
	TOTAL.....	3.855	1.706	109	1	5.671
Assunguy de Cima.....	Assunguy de Cima.....	3.033	968	123	—	4.124
	São Silvestre.....	484	195	25	—	704
	TOTAL.....	3.517	1.163	148	—	4.828
Bocayuva.....	Bocayuva.....	4.103	1.766	176	3	6.048
Campina Grande.....	Campina Grande.....	1.983	878	98	4	2.963

Brazil, segundo o sexo e o estado civil

Brazil, d'après le sexe et l'état civil

MULHERES FEMMES					TOTAL TOTAL				
Caradas Mariées	Viuvas Veuves	Estado civil ignorado État civil inconnu	Total Total	Solteiros Célibataires	Casados Mariés	Viuuos Veufs	Estado civil ignorado État civil inconnu	Total Total	

B DO NORTE

60	608	189	3	3.660	5.918	1.242	250	10	7.420
45	325	107	1	1.978	3.141	646	149	1	3.937
05	933	296	4	5.638	9.059	1.883	399	11	11.357
14	3.335	734	1	12.384	16.354	6.720	946	7	24.027
99	1.298	239	2	5.138	7.057	2.669	334	5	10.065
75	2.916	799	3	11.493	16.092	6.013	1.128	8	23.241
57	1.104	303	—	4.974	7.129	2.214	402	2	9.747
91	623	208	—	4.022	5.752	1.246	275	—	7.273
52	343	116	—	2.126	3.495	710	167	—	4.372
17	294	45	—	1.176	1.727	595	71	—	2.393
00	1.265	369	—	7.324	10.974	2.551	513	—	14.038
11	543	116	3	1.983	2.706	1.159	161	6	4.032
18	679	218	1	2.636	3.447	1.357	273	1	5.078
12	510	125	—	1.997	2.549	1.008	159	—	3.716
15	788	181	—	3.604	5.221	1.576	260	—	7.057
12	176	50	—	1.218	2.069	349	64	—	2.482
13	351	66	—	1.250	1.648	695	81	—	2.424
11	3.047	756	4	12.688	17.640	6.144	998	7	24.789
56	104.802	30.812	289	492.526	707.148	212.021	41.356	581	961.106

PRANÁ

35	1.282	347	1	4.915	6.856	2.710	537	2	10.105
21	982	188	1	3.282	4.426	1.968	242	2	6.638
14	706	136	1	2.327	3.024	1.426	191	1	4.642
35	1.688	324	2	5.609	7.450	3.394	433	3	11.280
24	969	190	1	3.844	5.717	1.937	313	1	7.968
9	193	25	—	667	933	388	50	—	1.371
33	1.162	215	1	4.511	6.650	2.325	363	1	9.339
34	1.746	295	1	5.476	7.537	3.512	471	4	11.524
10	876	147	—	2.763	3.723	1.754	245	4	5.726

População dos municípios de cada um dos estados
Population des municipes de chaque etat

MUNICIPIOS MUNICIPES	DISTRICTOS DISTRICTS	HOMENS HOMMES				Total Total
		Solteiros Célibataires	Casados Mariés	Vivos Veufs	Estado civil ignorado État civil inconnu	
Campo Largo.....	Campo Largo.....	4.578	1.763	176	2	6.519
	Balsa Nova.....	1.004	468	35	—	1.507
	São Luiz do Purunã.....	1.014	433	52	—	1.509
	TOTAL.....	6.596	2.664	263	2	9.465
Carlopolis.....	Carlopolis.....	1.539	755	66	—	2.360
Castro.....	Castro.....	5.015	2.341	217	45	7.618
	Socavão.....	1.248	623	56	11	1.938
	TOTAL.....	6.263	2.964	273	59	9.559
Clevelandia.....	Clevelandia.....	738	266	21	—	1.025
	Dionysio Cerqueira.....	681	193	33	—	907
	Bom Retiro.....	455	202	13	—	670
	TOTAL.....	1.874	661	67	—	2.599
Colombo.....	Colombo.....	2.119	884	67	2	3.072
Conchas.....	Conchas.....	1.357	519	47	3	1.926
Curityba.....	Curityba.....	19.811	9.188	627	76	29.699
	Campo Magro.....	981	373	45	1	1.399
	Nova Polonia.....	1.051	459	57	1	1.569
	Portão.....	2.527	1.139	80	—	3.746
	São Casemiro do Taboão.....	1.969	904	51	4	2.928
	Santa Felicidade.....	987	423	34	—	1.444
TOTAL.....	27.226	12.486	894	82	40.688	
Deodoro.....	Deodoro.....	1.214	517	53	1	1.785
Entre Rios.....	Entre Rios.....	3.012	1.151	109	5	4.277
Foz do Iguassú.....	Foz do Iguassú.....	1.478	255	33	—	1.766
	Artaza.....	917	31	3	—	951
	Guayra.....	1.533	134	10	—	1.677
	TOTAL.....	3.928	420	46	—	4.394
Guarakessaba.....	Guarakessaba.....	3.076	1.112	163	—	4.351
Guarapuava.....	Guarapuava.....	2.823	1.290	96	6	4.215
	Campo Real.....	579	248	25	2	854
	Candoy.....	569	259	26	—	854
	Guarapuavinha.....	887	405	20	2	1.314
	Laranjeiras.....	1.965	866	71	11	2.913
	Palmeirinha.....	2.723	1.229	94	—	4.046
	Pinhão.....	2.242	965	81	1	3.289
Therezina.....	2.760	1.306	103	4	4.173	
TOTAL.....	14.548	6.569	519	26	21.662	

ESTADOS
(CONTINUA)

Brazil, segundo o sexo e o estado civil

il, d'après le sexe et l'état civil

Municípios	MULHERES FEMMES				TOTAL TOTAL				
	Casadas Mariées	Vivas Veuves	Estado civil ignorado État civil inconnu	Total Total	Solteiros Célibataires	Casados Mariés	Vivos Veufs	Estado civil ignorado État civil inconnu	Total Total
FRANÁ									
(CITE)									
84	1.739	352	2	6.577	9.062	3.502	528	4	13.096
69	458	58	1	1.486	1.973	926	33	1	2.993
96	394	71	—	1.561	2.110	827	123	—	3.060
49	2.591	481	3	9.624	13.145	5.255	744	5	19.149
70	738	115	1	2.124	2.809	1.493	181	1	4.484
97	2.270	425	55	7.547	9.812	4.611	642	103	15.168
30	615	81	17	1.843	2.378	1.238	137	28	3.781
27	2.885	506	72	9.390	12.190	5.849	779	131	18.949
04	280	53	—	937	1.342	546	74	—	1.962
00	189	27	—	716	1.151	382	60	—	1.623
65	192	8	—	565	820	394	21	—	1.235
69	661	88	—	2.218	3.343	1.322	155	—	4.520
31	852	148	3	2.734	3.850	1.736	215	5	5.806
63	500	118	1	1.982	2.720	1.019	165	4	3.908
93	8.113	2.315	42	27.463	36.804	17.301	2.942	118	57.165
30	364	63	1	1.358	1.911	737	108	2	2.758
16	442	105	1	1.564	2.067	901	162	2	3.132
57	1.122	207	2	3.688	4.884	2.261	287	2	7.434
81	827	148	2	2.758	3.750	1.731	199	6	5.686
87	414	65	1	1.367	1.874	837	99	1	2.811
264	11.282	2.903	49	38.198	51.290	23.768	3.797	131	78.986
63	524	101	—	1.783	2.377	1.041	154	1	3.573
01	1.108	111	—	3.720	5.513	2.259	220	5	7.997
46	204	39	—	959	2.224	459	72	—	2.755
47	20	2	—	369	1.264	51	5	—	1.320
41	112	25	—	678	2.074	246	35	—	2.355
84	336	66	—	2.036	5.562	756	112	—	6.430
79	1.093	233	—	4.205	5.955	2.205	396	—	8.556
51	1.237	234	2	4.074	5.374	2.577	330	8	8.289
83	241	35	—	759	1.062	489	63	2	1.616
99	254	31	—	784	1.063	513	57	—	1.638
03	399	50	—	1.152	1.590	805	70	2	2.467
17	826	102	4	2.549	3.582	1.692	173	15	5.462
83	1.205	127	—	3.515	4.906	2.434	221	—	7.561
04	955	152	3	3.114	4.246	1.920	233	4	6.403
58	1.293	171	3	3.825	5.118	2.599	274	7	7.998
98	6.460	902	12	19.772	26.946	13.029	1.421	38	41.434

População dos municípios de cada um dos
Population des municipes de chaque

ESTADOS ÉTATS	DISTRICTOS DISTRICTS	HOMENS HOMMES				Total Total
		Solteiros Célibataires	Casados Mariés	Viuvos Veufs	Estado civil ignorado État civil inconnu	
Guaratuba.....	Guaratuba.....	1.461	529	70	7	2.067
Iraty.....	Iraty.....	1.950	989	46	3	2.988
	Barra Mansa.....	982	610	36	2	1.630
	Itapará.....	807	412	19	2	1.240
	Pirapó.....	705	337	25	1	1.068
	TOTAL.....	4.444	2.348	126	8	6.926
Jacarésinho.....	Jacarésinho.....	4.723	2.484	122	10	7.339
Jaguariahyva.....	Jaguariahyva.....	1.560	781	44	9	2.394
	Cerrado.....	1.053	542	51	3	1.653
	São José do Paranapanema	413	210	23	1	647
	Agua Branca.....	797	375	41	4	1.217
	Sengés.....	1.648	824	52	17	2.541
	TOTAL.....	5.471	2.732	211	34	8.448
Lapa.....	Lapa.....	8.815	3.889	358	5	13.057
Marumby.....	Marumby.....	1.354	667	50	1	2.072
Morretes.....	Morretes.....	3.217	942	152	1	4.312
Palmas.....	Palmas.....	1.492	576	63	1	2.132
	Colonia Chopin.....	590	298	21	—	909
	General Carneiro.....	742	268	18	4	1.032
	Mangueirinha.....	836	433	20	3	1.292
	TOTAL.....	3.660	1.575	122	8	5.365
Palmeira.....	Palmeira.....	6.810	2.814	305	4	9.933
Palmyra.....	Palmyra.....	806	382	46	1	1.235
Paranaguá.....	Paranaguá.....	6.292	2.654	355	—	9.301
Pirahy.....	Pirahy.....	2.247	1.009	96	4	3.356
Ponta Grossa.....	Ponta Grossa.....	5.280	2.669	154	40	8.143
	Itaiacóca.....	1.261	610	58	4	1.933
	TOTAL.....	6.541	3.279	212	44	10.076

ESTADOS
(CONTINUA)

Brazil, segundo o sexo e o estado civil

Brasil, d'après le sexe et l'état civil

MULHERES FEMMES					TOTAL TOTAL				
Casadas Mariées	Vivas Veuves	Estado civil ignorado État civil inconnu	Total Total	Solteiros Célibataires	Casados Mariés	Vivos Veufs	Estado civil ignorado État civil inconnu	Total Total	
515	144	3	1.987	2.786	1.044	214	10	4.054	
974	137	—	2.852	3.691	1.963	183	3	5.840	
594	53	—	1.552	1.887	1.204	89	2	3.182	
395	47	1	1.154	1.518	807	66	3	2.394	
329	43	—	938	1.271	666	68	1	2.006	
2.292	280	1	6.496	8.367	4.640	406	9	13.422	
2.416	234	6	6.425	8.492	4.900	356	16	13.764	
770	114	3	2.280	2.953	1.551	158	12	4.674	
525	91	—	1.340	1.777	1.067	142	3	2.989	
201	40	—	567	739	411	63	1	1.214	
380	68	3	1.130	1.476	755	109	7	2.347	
791	87	11	2.200	2.959	1.615	139	28	4.741	
2.667	400	17	7.517	9.904	5.399	611	51	15.965	
3.770	714	3	12.610	16.938	7.659	1.072	8	25.677	
642	54	—	1.874	2.532	1.309	104	1	3.946	
916	324	2	4.174	6.149	1.858	476	3	8.486	
578	143	—	2.077	2.848	1.154	206	1	4.209	
302	30	—	825	1.083	600	51	—	1.734	
261	47	—	903	1.337	529	65	4	1.935	
399	62	4	1.100	1.471	832	82	7	2.392	
1.540	282	4	4.905	6.739	3.115	404	12	10.270	
2.720	419	5	9.118	12.784	5.534	724	9	19.051	
380	61	1	1.188	1.552	762	107	2	2.423	
2.549	869	—	9.697	12.571	5.203	1.224	—	18.998	
977	194	1	3.314	4.389	1.986	290	5	6.670	
2.603	564	5	8.241	10.349	5.272	718	45	16.384	
601	98	2	1.854	2.414	1.211	156	6	3.787	
3.204	662	7	10.095	12.763	6.483	874	51	20.171	

População dos municípios de cada um dos

Population des municipes de chaque

MUNICIPIOS MUNICIPES	DISTRICTOS DISTRICTS	HOMENS HOMMES				Total Total
		Solteiros Célibataires	Casados Mariés	Vivos Veufs	Estado civil ignorado État civil inconnu	
Porto de Cima.....	Porto de Cima.....	471	218	27	—	
Prudentópolis.....	Prudentópolis.....	6.542	3.175	179	5	9.901
Ribeirão Claro.....	Ribeirão Claro.....	4.268	2.178	148	6	6.599
Rio Branco.....	Rio Branco.....	3.956	1.669	170	8	5.803
Rio Negro.....	Rio Negro.....	2.194	1.033	98	8	3.333
	Campo do Tenente.....	1.008	446	50	1	1.505
	Pihen.....	1.012	484	42	—	1.538
	Antonio Olyntho.....	1.536	796	57	—	2.389
	TOTAL.....	5.750	2.759	247	9	8.765
Santo Antonio da Platina ..	Santo Antonio da Platina ..	1.813	905	50	2	2.770
	Barra Grande.....	1.283	559	45	—	1.887
	TOTAL.....	3.096	1.464	95	2	4.657
Santo Antonio do Imbituva	Imbituva.....	3.505	1.538	140	7	5.190
	São Miguel e Pinho.....	751	376	30	—	1.157
	TOTAL.....	4.256	1.914	170	7	6.344
São João do Triumpho..	São João do Triumpho	2.189	1.067	115	—	3.371
	Antonio Rebouças.....	950	419	32	—	1.401
	TOTAL.....	3.139	1.486	147	—	4.772
São José da Boa Vista..	São José da Boa Vista..	1.810	967	55	17	2.849
	Salto do Itararé.....	1.786	977	55	2	2.820
	Sant'Anna do Itararé..	953	503	30	5	1.491
	TOTAL.....	4.549	2.447	140	24	7.160
São José dos Pinhães..	São José dos Pinhães..	4.654	1.879	157	—	6.690
	Agudos.....	923	451	55	2	1.431
	Ambrosios.....	1.816	652	91	—	2.559
	Mandirituba.....	2.488	1.164	111	—	3.763
	TOTAL.....	9.881	4.146	414	2	14.443
São Matheus.....	São Matheus.....	3.141	1.430	95	5	4.671
	Fluviópolis.....	1.800	847	52	8	2.707
	TOTAL.....	4.941	2.277	147	13	7.368

ESTADISTICA
(CONTINUA)

Brazil, segundo o sexo e o estado civil

Brazil, d'après le sexe et l'état civil

Municípios	MULHERES FEMMES				TOTAL TOTAL				
	Casadas Mariées	Vivas Veuves	Estado civil ignorado État civil inconnu	Total	Solteiros Célibataires	Casados Mariés	Vivos Veufs	Estado civil ignorado État civil inconnu	Total
08	196	61	—	665	879	414	88	—	1.381
67	3.118	459	5	9.949	12.909	6.293	638	10	19.850
98	2.116	292	6	6.012	7.866	4.294	440	12	12.612
77	1.646	262	—	5.485	7.533	3.315	432	8	11.288
40	993	184	2	3.319	4.334	2.026	282	10	6.652
47	445	70	—	1.462	1.955	891	120	1	2.667
37	466	64	—	1.417	1.899	950	106	—	2.955
22	776	97	—	2.395	3.058	1.572	154	—	4.784
36	2.680	415	2	8.593	11.246	5.439	662	11	17.358
37	855	113	2	2.457	3.300	1.760	163	4	5.227
55	537	69	—	1.461	2.138	1.096	114	—	3.348
12	1.392	182	2	3.918	5.438	2.856	277	4	8.575
2	1.529	240	4	4.985	6.717	3.067	380	11	10.175
7	382	38	—	1.087	1.418	758	68	—	2.244
9	1.911	278	4	6.072	8.135	3.825	448	11	12.419
14	1.003	143	—	3.050	4.093	2.070	258	—	6.421
7	388	35	—	1.210	1.737	807	67	—	2.611
21	1.391	178	—	4.260	5.830	2.877	325	—	9.032
11	937	167	1	2.616	3.321	1.904	222	18	5.465
11	926	131	6	2.504	3.227	1.903	186	8	5.324
3	457	72	2	1.464	1.856	990	102	7	2.955
5	2.350	370	9	6.584	8.404	4.797	510	33	13.744
42	1.835	284	2	6.183	8.716	3.714	441	2	12.873
2	449	64	4	1.359	1.765	900	119	6	2.790
10	657	84	—	2.361	3.436	1.309	175	—	4.920
23	1.129	175	—	3.572	4.756	2.293	286	—	7.335
82	4.070	607	6	13.475	18.673	8.216	1.021	8	27.918
24	1.381	208	6	4.289	5.835	2.811	303	11	8.960
14	799	137	8	2.568	3.424	1.646	189	16	5.275
3	2.180	345	14	6.857	9.259	4.457	492	27	14.235

ARANÁ

(CITE)

População dos municípios de cada um dos Estados

Population des municipes de chaque Etat

MUNICIPIOS MUNICIPES	DISTRICTOS DISTRICTS	HOMENS HOMMES				Total Total
		Solteiros Célibataires	Casados Mariés	Viuvos Veufs	Estado civil ignorado État civil inconnu	
São Pedro do Mallet.....	São Pedro do Mallet.....	3.743	1.892	76	11	5.712
	Rio Claro.....	1.039	488	24	4	1.555
	TOTAL.....	4.782	2.380	100	15	7.277
Serro Azul.....	Serro Azul.....	1.959	812	89	3	2.863
	Varzeão.....	2.756	1.293	115	3	4.167
	São Domingos.....	1.020	494	46	—	1.560
	TOTAL.....	5.735	2.599	250	6	8.590
Tamandaré.....	Tamandaré.....	1.907	896	63	19	2.885
Teixeira Soares.....	Teixeira Soares.....	1.010	475	43	1	1.529
	Fernandes Pinheiro.....	478	256	22	—	756
	TOTAL.....	1.488	731	65	1	2.285
Thomazina.....	Thomazina.....	3.586	2.005	122	10	5.723
	Wenceslau Braz.....	445	271	15	—	731
	Jaboty.....	863	397	30	3	1.293
	Colônia Mineira.....	1.619	901	44	3	2.567
TOTAL.....	6.513	3.574	211	16	10.314	
Tibagy.....	Tibagy.....	5.250	2.399	207	21	7.877
	São Jeronymo.....	1.839	846	40	7	2.732
	Jatahy.....	168	94	5	3	270
	Reserva.....	3.091	1.389	108	4	4.592
	Caeté.....	1.679	767	47	2	2.495
	Amparo.....	384	193	15	5	597
TOTAL.....	12.411	5.688	422	42	18.563	
União da Victoria.....	União da Victoria.....	1.300	627	52	3	1.982
	Cruz Machado.....	1.494	792	56	1	2.243
	Carazinho.....	789	341	30	4	1.164
	TOTAL.....	3.583	1.760	138	8	5.489
Ypiranga.....	Ypiranga.....	2.617	1.256	145	—	3.998
	Bom Jardim.....	2.603	1.384	73	5	4.065
	TOTAL.....	5.220	2.640	218	5	8.068
TOTAL DO ESTADO.....		238.210	106.948	8.864	504	354.526

Brazil, segundo o sexo e o estado civil

Brazil, d'après le sexe et l'état civil

Sexo	MULHERES FEMMES				TOTAL TOTAL				
	Casadas Mariées	Vivas Veuves	Estado civil ignorado État civil inconnu	Total Total	Solteiros Célibataires	Casados Mariés	Vivos Veufs	Estado civil ignorado État civil inconnu	Total Total

BRASILEIRAS

33	1.879	227	12	5.511	7.136	3.771	303	23	11.233
35	470	80	1	1.506	1.994	958	104	5	3.061
18	2.349	307	13	7.017	9.130	4.729	407	28	14.294
91	795	135	6	2.727	3.750	1.607	224	9	5.590
28	1.286	172	—	3.786	5.084	2.579	287	3	7.953
15	493	77	1	1.486	1.935	987	123	1	3.046
34	2.574	384	7	7.999	10.769	5.173	634	13	16.589
24	885	149	6	2.864	3.731	1.781	212	25	5.749
17	461	54	—	1.322	1.817	936	97	1	2.851
28	215	30	—	643	876	471	52	—	1.399
35	676	84	—	1.965	2.693	1.407	149	1	4.250
36	1.806	205	7	4.854	6.422	3.811	327	17	10.577
35	261	19	—	685	850	532	34	—	1.416
39	397	48	2	1.186	1.602	794	78	5	2.479
28	883	96	2	2.409	3.047	1.784	140	5	4.976
28	3.347	368	11	9.134	11.921	6.921	579	27	19.448
57	2.355	300	17	7.349	9.917	4.764	507	38	15.226
28	810	113	7	2.538	3.447	1.656	153	14	5.270
50	91	17	—	268	328	185	22	3	538
32	1.357	161	4	4.204	5.773	2.746	269	8	8.796
57	722	63	1	2.143	3.036	1.489	110	3	4.638
53	191	16	3	563	737	384	31	8	1.160
27	5.536	670	32	17.065	23.238	11.224	1.092	74	35.628
36	610	64	1	1.761	2.386	1.237	116	4	3.743
78	766	77	2	2.223	2.872	1.558	133	3	4.566
94	331	29	—	1.054	1.483	672	59	4	2.218
58	1.707	170	3	5.038	6.741	3.467	308	11	10.527
06	1.240	210	—	3.756	4.923	2.496	355	—	7.774
33	1.358	160	1	4.012	5.096	2.742	233	6	8.077
99	2.598	370	1	7.768	10.019	5.238	588	6	15.851
36	103.094	17.688	317	331.185	448.296	210.042	26.552	821	685.711

População dos municípios de cada um dos Estados

Population des municipes de chaque Etat

MUNICIPIOS MUNICIPES	DISTRICTOS DISTRICTS	HOMENS HOMMES				ESTADO ETAT
		Solteiros Célibataires	Casados Mariés	Viuos Veufs	Estado civil igoerado État civil inconnu	
Afoçados de Ingazeira	Afoçados de Ingazeira	1.550	738	43	—	18
	Espirito Santo.....	2.602	990	88	1	381
	Macacos.....	1.793	658	71	—	52
	TOTAL.....	6.145	2.386	202	1	734
Agua Preta.....	Agua Preta.....	8.683	2.767	531	26	0
	Sertãozinho.....	4.346	1.496	245	4	0
	TOTAL.....	13.029	4.263	776	30	0
Agua Bellas.....	Agua Bellas.....	5.202	631	90	5	9
	Mucambo.....	1.374	262	38	—	6
	Pau Ferro.....	2.411	576	60	10	9
	TOTAL.....	8.987	1.469	188	15	24
Alagôa de Baixo.....	Alagôa de Baixo.....	1.599	691	60	1	6
	Custodia.....	2.457	909	81	—	4
	Domingos Martins.....	1.202	274	39	2	3
	TOTAL.....	5.558	1.874	180	3	6
Altinho.....	Altinho.....	5.054	1.509	162	19	74
	Cachoeira Grande.....	2.159	490	54	2	7
	Bebedouro.....	3.957	1.111	134	2	2
	TOTAL.....	11.170	3.110	350	23	83
Amaragy.....	Amaragy.....	4.764	1.734	253	1	1
	Aripibú.....	2.131	701	130	—	1
	Cortez.....	1.225	421	43	2	1
	TOTAL.....	8.120	2.856	426	3	3
Barreiras.....	Barreiras.....	2.981	1.070	236	23	1
	São José da Corôa Grande..	1.774	647	132	2	1
	Muitas Cabras.....	1.236	362	80	2	1
	TOTAL.....	5.991	2.079	448	27	3
Belmonte.....	Belmonte.....	1.437	532	47	—	1
	Bom Nome.....	673	236	29	—	1
	São João de Campos.....	798	256	23	—	1
	Santa Maria.....	395	148	17	—	1
	TOTAL.....	3.303	1.172	116	—	4

Brazil, segundo o sexo e o estado civil

Brazil, d'après le sexe et l'état civil

MULHERES FEMMES					TOTAL TOTAL				
	Casadas Mariées	Viuvas Veuves	Estado civil ignorado État civil inconnu	Total Total	Solteiros Célibataires	Casados Mariés	Vivos Veufs	Estado civil ignorado État civil inconnu	Total Total
33	742	148	—	2.423	3.083	1.480	191	—	4.754
67	984	241	2	3.894	5.469	1.974	329	3	7.775
25	670	157	—	2.652	3.618	1.328	228	—	5.174
25	2.396	546	2	8.969	12.170	4.782	748	3	17.703
08	2.538	903	3	10.052	15.291	5.305	1.434	29	22.659
99	1.385	459	2	5.645	8.145	2.881	704	6	11.736
107	3.923	1.362	5	15.697	23.436	8.186	2.138	35	33.795
35	596	205	1	6.337	10.737	1.227	295	6	12.265
07	236	69	—	1.612	2.681	498	107	—	3.286
94	578	140	8	3.220	4.905	1.154	200	18	6.277
36	1.410	414	9	11.169	18.323	2.879	602	24	21.828
99	685	198	1	2.783	3.798	1.376	258	2	5.434
46	874	156	1	3.407	4.803	1.783	267	1	6.854
30	270	74	1	1.525	2.382	544	113	3	3.042
25	1.529	458	3	7.715	10.983	3.703	638	6	15.330
99	1.456	448	23	7.526	10.653	2.965	610	42	14.270
36	472	116	—	2.784	4.355	962	170	2	5.489
32	1.110	380	2	5.574	8.039	2.221	514	4	10.778
177	3.033	944	25	15.884	23.047	6.143	1.294	48	30.537
47	1.568	523	4	6.212	8.881	3.302	776	5	12.964
12	524	192	1	2.029	3.443	1.225	322	1	4.991
90	394	150	2	1.536	2.215	815	193	4	3.227
09	2.486	865	7	9.777	14.539	5.342	1.291	10	21.182
257	1.127	454	30	4.378	5.748	2.197	690	53	8.685
17	656	332	1	2.776	3.561	1.303	464	3	5.331
0	356	136	2	1.664	2.406	718	216	4	3.344
34	2.139	922	33	8.818	11.715	4.218	1.370	60	17.363
2	526	140	—	2.108	2.879	1.058	187	—	4.124
1	232	64	—	977	1.354	468	93	—	1.915
9	241	90	—	1.180	1.647	497	113	—	2.257
7	156	41	—	644	842	304	58	—	1.204
39	1.155	335	—	4.909	6.722	2.327	451	—	9.500

População dos municípios de cada um do Estado

Population des municipes de chaque État

MUNICIPIOS MUNICIPES	DISTRICTOS DISTRICTS	HOMENS HOMMES				Total Tot
		Solteiros Célibataires	Casados Mariés	Viros Veufs	Estado civil ignorado État civil inconnu	
						ESTADO (CON)
Bezerros.....	Bezerros.....	7.601	2.863	262	2	2
	Camocim.....	4.435	1.520	145	—	0
	São Miguel.....	4.466	1.746	139	7	8
	TOTAL.....	16.502	6.129	546	9	23
Bôa Vista.....	Bôa Vista.....	1.127	422	53	2	6
	Carahybas.....	287	80	18	—	8
	Jotobá de Santa Barbara	479	152	17	—	8
	Malhada Real.....	513	167	19	—	8
	TOTAL.....	2.406	821	107	2	2
Bom Conselho.....	Bom Conselho.....	3.398	1.399	135	3	3
	Taquary.....	12.107	3.791	290	8	13
	Prata.....	2.178	744	43	2	2
	TOTAL.....	17.683	5.934	478	13	22
Bom Jardim.....	Bom Jardim.....	25.972	7.397	652	9	3
	Surubim.....	7.875	3.099	179	4	1
	TOTAL.....	33.847	10.496	831	13	4
Bonito.....	Bonito.....	10.132	3.153	377	172	1
	Barra.....	1.895	529	69	—	—
	Ilha de Flôres.....	1.386	409	56	1	—
	Manoel Borba.....	2.454	602	66	—	—
	Belém de Maria.....	5.945	1.129	155	1	—
	São Joaquim.....	2.914	769	79	—	—
	TOTAL.....	24.726	6.591	802	174	3
Brejo da Madre de Deus	Brejo.....	3.780	1.153	118	7	—
	Serra do Vento.....	3.329	562	62	—	—
	Bello Jardim.....	4.769	1.846	135	2	—
	Jatobá.....	2.714	717	67	1	—
	Mandaçaia.....	1.786	623	66	1	—
	Aldeia Velha.....	1.648	321	45	3	—
	TOTAL.....	18.026	5.222	493	14	22
Buique.....	Buique.....	5.352	2.049	124	12	7
	Gamelleira.....	3.227	917	70	3	4
	TOTAL.....	8.579	2.966	194	15	11

Brazil, segundo o sexo e o estado civil

Brazil, d'après le sexe et l'état civil

MULHERES FEMMES					TOTAL TOTAL				
Casadas Mariées	Viuvas Veuves	Estado civil ignorado État civil inconnu	Total Total	Solteiros Célibataires	Casados Mariés	Viuvas Veufs	Estado civil ignorado État civil inconnu	Total Total	
26	2.854	717	—	11.527	15.527	5.717	1.009	2	22.255
30	1.489	392	3	6.664	9.215	3.009	537	3	12.764
45	1.733	402	8	6.813	9.131	3.481	541	15	13.171
171	6.081	1.541	11	25.004	33.873	12.210	2.087	20	48.190
14	403	182	7	1.841	2.371	830	235	9	3.445
18	74	32	—	414	595	154	50	—	799
2	144	46	—	712	1.001	296	63	—	1.360
8	166	40	—	764	1.071	333	59	—	1.463
22	792	300	7	3.731	5.038	1.613	407	9	7.067
36	1.424	427	8	5.695	7.234	2.823	562	11	10.630
118	3.775	845	15	16.393	23.865	7.566	1.135	23	32.589
16	740	114	2	2.752	4.074	1.484	157	4	5.719
170	5.939	1.356	25	24.840	35.173	11.873	1.854	38	48.938
7	6.960	1.986	10	36.313	53.329	14.357	2.638	19	70.343
75	3.092	530	8	11.015	15.260	6.191	709	12	22.172
342	10.052	2.516	13	47.328	68.589	20.548	3.347	31	92.515
92	3.024	681	121	13.928	20.034	6.177	1.258	293	27.762
12	496	165	—	2.503	3.737	1.025	234	—	4.996
0	323	133	1	1.367	2.296	732	189	2	3.219
25	415	117	—	2.797	4.689	1.017	213	—	5.919
56	1.041	405	—	6.732	11.231	2.170	560	1	13.962
27	776	213	1	3.957	5.881	1.545	292	1	7.719
232	6.075	1.944	123	31.284	47.868	12.666	2.746	297	63.577
36	1.170	262	8	5.096	7.436	2.323	380	15	10.154
30	537	149	1	3.927	6.569	1.059	211	1	7.850
56	1.825	497	6	7.374	9.815	3.671	632	8	14.126
23	666	180	2	3.751	5.617	1.383	247	3	7.250
15	635	110	1	2.661	3.701	1.258	176	2	5.137
15	332	101	2	2.220	3.433	653	146	5	4.237
185	5.165	1.299	20	25.029	36.571	10.387	1.792	34	48.734
53	2.063	443	12	7.901	10.735	4.112	567	24	15.438
23	895	169	2	3.966	6.127	1.812	239	5	8.183
83	2.958	612	14	11.867	16.862	5.924	806	29	23.621

População dos municípios de cada um de

Population des municipes de chaq

MUNICIPIOS MUNICIPES	DISTRICTOS DISTRICTS	HOMENS HOMMES				Estado civil ignorado État civil inconnu	To To
		Soiteiros Célibataires	Casados Mariés	Viuuos Veufs			
Cabo.....	Cabo.....	7.536	2.296	401	5		
	Ponte dos Carvalhos....	2.546	494	120	5		
	Jussara.....	2.514	780	125	4		
	TOTAL.....	12.596	3.570	646	14		
Cabrobó.....	Belém de Cabrobó.....	2.589	758	101	19		
	Cabrobó.....	3.254	629	76	1		
	TOTAL.....	5.843	1.387	177	20		
Canhotinho.....	Canhotinho.....	5.981	930	125	4		
	Palmeira.....	4.231	1.238	128	3		
	Glycerio.....	1.252	524	52	—		
	Caçado.....	1.493	518	41	—		
	Jupy.....	2.552	900	53	1		
	Lagedo.....	2.366	515	43	7		
	Tipy.....	2.328	619	88	3		
TOTAL.....	20.203	5.244	530	18			
Caruarú.....	Caruarú.....	9.714	3.473	326	11		
	Carapolós.....	2.890	1.135	52	8		
	São Caetano.....	4.779	1.582	180	5		
	Antonio Oliutho.....	1.353	263	37	—		
	Trapiá.....	2.448	1.001	64	1		
TOTAL.....	21.184	7.454	659	25			
Correntes.....	Correntes.....	7.819	2.752	264	—		
	Lagõa do Emygdio.....	1.860	683	62	2		
	Lagõa do Ouro.....	2.443	978	86	—		
	Poço Comprido.....	1.464	575	37	—		
TOTAL.....	13.586	4.988	449	2			
Escada.....	Escada.....	2.438	793	145	2		
	Primavera.....	2.695	934	129	1		
	Atalaia.....	3.246	868	160	1		
	TOTAL.....	8.379	2.600	434	4		
Flôres.....	Flôres.....	4.470	1.701	148	31		
	Carnayba de Flôres....	1.646	732	48	—		
	Bõa Vista.....	1.150	504	40	—		
	TOTAL.....	7.306	2.937	236	31		

ESTAD
(CO IN

Brazil, segundo o sexo e o estado civil

Brasil, d'après le sexe et l'état civil

MULHERES FEMMES					TOTAL TOTAL				
Casadas Mariées	Viuvas Veuves	Estado civil ignorado État civil inconnu	Total Total	Solteiras Célibataires	Casadas Mariés	Viuvas Veufes	Estado civil ignorado État civil inconnu	Total Total	

AMBUCO

(CITE)	Casadas Mariées	Viuvas Veuves	Estado civil ignorado État civil inconnu	Total Total	Solteiras Célibataires	Casadas Mariés	Viuvas Veufes	Estado civil ignorado État civil inconnu	Total Total
022	2.143	878	4	9.047	13.558	4.439	1.279	9	19.285
193	469	277	1	2.940	4.739	963	397	6	6.105
146	718	234	—	3.098	4.660	1.498	359	4	6.521
361	3.330	1.389	5	15.085	22.957	6.900	2.035	19	31.911
532	745	288	18	3.583	5.121	1.503	389	37	7.050
250	620	345	2	4.217	6.504	1.249	421	3	8.177
782	1.365	633	20	7.800	11.625	2.752	810	40	15.227
674	947	486	3	8.110	12.655	1.877	611	7	15.150
576	1.234	448	2	6.260	8.807	2.472	576	5	11.860
238	516	156	—	1.910	2.490	1.040	208	—	3.738
749	515	108	1	2.373	3.242	1.033	149	1	4.425
524	878	166	—	3.568	5.076	1.778	219	1	7.074
416	496	150	11	3.073	4.782	1.011	193	18	6.004
163	607	187	5	2.962	4.491	1.226	275	8	6.000
340	5.193	1.701	22	28.256	41.543	10.437	2.231	40	54.251
060	3.631	1.141	5	15.837	20.774	7.104	1.467	16	29.261
859	1.086	167	10	4.122	5.749	2.221	219	18	8.207
964	1.565	350	10	6.919	9.743	3.147	560	15	13.465
421	246	83	—	1.750	2.774	509	120	—	3.403
531	988	167	—	3.686	4.979	1.989	231	1	7.200
835	7.516	1.938	25	32.314	44.019	14.970	2.597	50	61.636
029	2.752	875	—	11.656	15.848	5.504	1.139	—	22.491
974	670	158	1	2.803	3.834	1.353	220	3	5.410
440	982	223	1	3.646	4.883	1.960	309	1	7.153
444	578	146	—	2.168	2.908	1.153	183	—	4.244
887	4.982	1.402	2	20.273	27.473	9.970	1.851	4	39.298
089	816	376	1	3.282	4.527	1.614	521	3	6.665
043	789	251	1	3.084	4.738	1.723	380	2	6.843
269	756	327	—	3.352	5.515	1.624	487	1	7.627
401	2.361	954	2	9.718	14.780	4.961	1.388	6	21.135
508	1.666	443	40	6.657	8.978	3.367	591	71	13.007
541	721	179	—	2.441	3.187	1.453	227	—	4.867
144	490	162	1	1.737	2.334	994	142	1	3.471
193	2.877	724	41	10.835	14.499	5.814	960	72	21.345

População dos municípios de cada um do Est

Population des municipes de chaq Est

MUNICIPIOS MUNICIPES	DISTRICTOS DISTRICTS	HOMENS HOMMES				Tot Tot
		Solteiros Célibataires	Casados Mariés	Viuvos Veufs	Estado civil ignorado État civil inconnu	
						ESTAD D (CON N
Floresta.....	Floresta.....	5.016	1.718	151	3	88
	Curral Novo.....	935	333	30	—	98
	Bethania.....	932	330	39	—	01
	TOTAL.....	6.883	2.381	220	3	87
Gamelleira.....	Gamelleira.....	4.662	1.515	253	10	40
	Ribeirão.....	3.196	1.090	126	—	12
	Caxangá.....	756	209	42	4	1
	Cucaú.....	1.504	414	64	13	96
TOTAL.....	10.118	3.228	485	27	1 8	
Garanhuns.....	Garanhuns.....	8.746	2.848	294	—	1 8
	São João.....	3.766	1.542	124	1	33
	Brejão.....	4.616	1.780	101	—	97
	Angelim.....	1.906	640	50	—	36
	Serrinha.....	3.161	830	70	2	2
TOTAL.....	22.195	7.640	639	3	307	
Gloria de Goytá.....	Gloria de Goytá.....	3.656	1.457	176	5	34
	Duarte Dias.....	5.162	1.596	166	—	64
	Chã de Alegria.....	2.965	600	138	6	3 6
	TOTAL.....	11.783	3.653	480	11	1 2
Goyanna.....	Goyanna.....	6.882	2.628	382	22	5 1
	Nossa Senhora do Ó.....	3.507	1.410	176	—	5 8
	Goyanninha.....	2.553	958	133	14	3 3
	Tejucupapo.....	1.912	738	138	10	2 8
	Ponta de Pedras.....	1.071	604	67	1	1 1
Areias.....	2.195	842	119	2	3 3	
TOTAL.....	18.120	7.180	1.015	49	2 8	
Granito.....	Granito.....	1.402	410	41	—	1 8
	Cariyinho.....	1.194	243	32	—	1 1
	Rancharia.....	791	167	20	1	1 1
	Bodocó.....	665	253	17	—	1 1
TOTAL.....	4.052	1.073	110	1	5 8	
Gravatá.....	Gravatá.....	6.507	2.057	229	13	8 8
	Uruçú mirim.....	1.910	631	83	—	2 8
	Chã Grande.....	5.323	1.002	165	8	6 6
	TOTAL.....	13.740	3.690	477	21	17 8

Brazil, segundo o sexo e o estado civil

Brazil, d'après le sexe et l'état civil

MULHERES FEMMES					TOTAL TOTAL				
Casadas Mariées	Vovas Veuves	Estado civil ignorado État civil inconnu	Total	Solteiros Célibataires	Casadas Mariées	Vovos Veufs	Estado civil ignorado État civil inconnu	Total	

RAMBUCO

(SUITE)

05	1.511	530	3	7.549	10.521	3.229	681	6	14.437
53	336	81	—	1.370	1.888	669	111	—	2.668
88	327	109	—	1.374	1.870	657	148	—	2.675
96	2.174	720	3	10.293	14.279	4.555	940	6	19.780
24	1.397	655	10	5.986	8.586	2.912	908	20	12.426
23	930	296	1	3.550	5.519	2.020	422	1	7.962
00	203	87	—	890	1.356	412	129	4	1.901
39	334	129	4	1.406	2.443	748	193	17	3.401
86	2.854	1.167	15	11.832	17.904	6.092	1.652	42	25.690
16	2.779	927	2	13.624	18.662	5.627	1.221	2	25.512
16	1.535	397	1	5.849	7.682	3.077	521	2	11.282
16	1.734	412	1	6.863	9.332	3.514	513	1	13.360
27	636	171	—	2.734	3.833	1.276	221	—	5.330
78	835	163	—	4.176	6.339	1.665	233	2	8.239
253	7.519	2.070	4	33.246	45.848	15.159	2.709	7	63.723
38	1.490	469	4	5.951	7.644	2.947	645	9	11.245
20	1.589	414	—	7.423	10.582	3.185	580	—	14.347
90	577	356	2	4.325	6.355	1.177	494	8	8.034
136	3.656	1.239	6	17.699	24.581	7.309	1.719	17	33.626
63	2.329	960	22	9.764	13.335	4.957	1.342	44	19.678
14	1.374	378	—	5.496	7.251	2.784	554	—	10.589
17	960	299	8	3.704	4.990	1.918	432	22	7.362
11	719	278	13	2.921	3.823	1.457	416	23	5.719
38	622	230	4	2.324	2.539	1.226	297	5	4.067
10	829	232	—	3.281	4.415	1.671	351	2	6.439
13	6.833	2.377	47	27.490	36.353	14.013	3.392	96	53.854
138	403	150	4	1.925	2.770	813	191	4	3.778
14	239	105	—	1.568	2.418	482	137	—	3.037
19	162	59	—	980	1.550	329	79	1	1.959
6	267	95	—	1.098	1.401	520	112	—	2.033
17	1.071	409	4	5.571	8.139	2.144	519	5	10.807
72	2.066	644	10	10.082	13.869	4.123	873	23	18.888
10	597	215	—	2.862	3.960	1.228	298	—	5.486
55	1.002	410	6	6.833	10.738	2.004	575	14	13.331
17	3.665	1.269	16	19.777	28.567	7.355	1.746	37	37.705

População dos municípios de cada um do Estado

Population des municipes de chaque Etat

MUNICIPIOS MUNICIPES	DISTRICTOS DISTRICTS	HOMENS HOMMES				Total
		Solteiros Célibataires	Casados Mariés	Viúvos Veufs	Estado civil ignorado État civil inconnu	
						ESTADO (CONNU
Iguarassú.....	Iguarassú.....	5.126	2.011	303	5	44
	Itamaracá.....	1.659	757	107	5	23
	Tres Ladeiras.....	3.749	1.242	246	1	23
	TOTAL.....	10.534	4.010	656	11	211
Ipojuca.....	Ipojuca.....	3.910	1.384	201	2	49
	Nossa Senhora do Ó.....	2.257	736	113	2	3
	Camella.....	1.812	453	103	—	3
	TOTAL.....	7.979	2.573	417	4	53
Itambé.....	Itambé.....	4.985	2.007	225	8	7
	Camutanga.....	5.707	1.258	134	—	1
	TOTAL.....	10.692	3.265	359	8	7
Jaboatão.....	Jaboatão.....	5.213	1.555	233	2	2
	Tigipió.....	2.641	749	109	2	2
	Muribeca.....	4.468	1.059	253	2	2
	Morenos.....	6.181	1.578	271	5	2
	TOTAL.....	18.503	4.941	866	11	2
Leopoldina.....	Leopoldina.....	1.902	718	83	—	2
	Terra Nova.....	1.518	558	58	1	2
	TOTAL.....	3.420	1.276	141	1	2
Limoeiro.....	Limoeiro.....	7.248	2.367	222	13	2
	Pedra Tapada.....	4.683	1.344	178	4	2
	Malhadinha.....	1.765	696	58	1	2
	Cédro.....	5.385	1.496	195	2	2
	TOTAL.....	19.081	5.903	653	20	2
Nazareth.....	Nazareth.....	4.550	1.568	222	3	2
	Tracunhãem.....	3.084	998	139	—	2
	Lagôa Secca.....	3.135	1.280	186	3	2
	Vicencia.....	5.002	2.184	255	6	2
	Angelicas.....	5.604	1.549	189	10	2
	Alliança.....	2.621	982	135	2	2
	Lagôa do Carro.....	4.546	1.297	159	5	2
	Chã de Carpina.....	962	385	61	2	2
	TOTAL.....	29.504	10.243	1.346	31	4

Brazil, segundo o sexo e o estado civil

Il, d'après le sexe et l'état civil

MULHERES FEMMES					TOTAL TOTAL				
	Casadas Mariées	Vivas Veuves	Estado civil ignorado État civil inconnu	Total Total	Solteiros Célibataires	Casadas Mariées	Vivas Veufs	Estado civil ignorado État civil inconnu	Total Total
33	2.030	692	4	8.159	10.559	4.041	995	9	15.604
47	769	250	5	2.771	3.436	1.526	357	10	5.299
33	1.168	366	—	4.777	6.992	2.410	612	1	10.015
1033	3.967	1.308	9	15.707	20.957	7.977	1.964	20	30.918
7	1.288	439	4	5.028	7.207	2.672	640	6	10.525
74	733	305	1	3.113	4.331	1.469	418	3	6.221
19	436	162	—	2.217	3.431	889	265	—	4.585
00	2.457	906	5	10.358	14.969	5.030	1.323	9	21.331
42	1.960	531	3	7.736	10.227	3.967	756	11	14.961
00	1.253	401	—	7.854	11.907	2.511	535	—	14.953
1142	3.213	932	3	15.590	22.134	6.478	1.291	11	29.914
27	1.528	615	8	6.778	9.840	3.083	848	10	13.781
24	749	388	2	3.743	5.245	1.498	497	4	7.244
31	935	480	2	5.198	8.249	1.994	733	4	10.980
38	1.541	715	3	8.047	11.969	3.119	986	8	16.082
1000	4.753	2.198	15	23.766	35.303	9.694	3.064	26	48.087
73	711	196	—	2.880	3.875	1.429	279	—	5.583
0	557	162	—	2.289	3.038	1.115	220	1	4.424
43	1.268	358	—	5.169	6.963	2.544	499	1	10.007
35	2.408	880	18	10.971	14.913	4.775	1.102	31	20.821
46	1.307	433	4	6.090	9.029	2.651	611	8	12.299
38	691	117	—	2.576	3.533	1.387	175	1	5.096
50	1.442	380	7	7.279	10.835	2.938	575	9	14.357
199	5.848	1.810	29	26.916	38.310	11.751	2.463	49	52.573
49	1.571	600	3	7.223	9.599	3.139	822	6	13.566
12	948	358	—	4.718	6.496	1.946	497	—	8.939
30	1.263	406	1	4.800	6.265	2.543	592	4	9.404
38	2.195	673	11	8.237	10.360	4.379	928	17	15.684
24	1.551	551	30	8.156	11.628	3.100	740	40	15.508
62	929	328	2	3.821	5.183	1.911	463	4	7.561
20	1.305	385	5	7.015	9.866	2.602	544	10	13.022
10	415	206	15	1.846	2.172	800	267	17	3.256
65	10.177	3.507	67	45.816	61.569	20.420	4.853	98	86.940

RIAMBUCO

(ITE)

População dos municípios de cada um do Estado

Population des municipes de chaque Etat

MUNICIPIOS MUNICIPES	DISTRICTOS DISTRICTS	HOMENS HOMMES				Total Total
		Solteiros Célibataires	Casados Mariés	Viuvos Veufs	Estado civil ignorado État civil inconnu	
Novo Exú.....	Novo Exú.....	3.707	1.423	132	—	
	Baixio.....	1.268	235	29	—	
	Bom Jardim.....	2.427	966	70	—	
	TOTAL.....	7.402	2.674	231	—	10.307
Olinda.....	Olinda.....	4.895	1.661	230	10	
	Beberibe.....	6.466	2.611	280	7	
	Paulista.....	5.296	2.161	269	—	
	TOTAL.....	16.657	6.433	779	17	23.886
Ouricury.....	Ouricury.....	2.946	1.033	99	—	
	Barra de São Pedro.....	1.916	695	45	—	
	São Gonçalo.....	1.512	575	40	1	
	Serra Branca.....	1.209	457	39	—	
	Queimadas.....	1.651	642	51	—	
	Moraes.....	1.577	376	39	—	
	Santa Cruz.....	1.046	430	23	—	
	São Felix.....	488	189	15	2	
	TOTAL.....	12.345	4.397	356	3	17.141
Palmares.....	Palmares.....	6.857	2.570	387	26	
	Joaquim Nabuco.....	1.709	442	65	4	
	Catende.....	2.591	1.117	139	2	
	Jaqueira.....	2.758	1.045	134	—	
	Marayal.....	1.167	374	42	7	
	TOTAL.....	15.082	5.548	767	39	21.436
Panellas.....	Panellas.....	11.579	1.938	200	11	
	Lagôa de Gatos.....	3.903	685	110	1	
	Cupira.....	3.253	1.001	85	6	
	TOTAL.....	18.735	3.624	395	18	22.772
Páo d'Alho.....	Páo d'Alho.....	7.281	2.419	384	6	
	Floresta dos Leões.....	5.692	2.120	287	12	
	TOTAL.....	12.973	4.539	671	18	18.201
Pedra.....	Pedra.....	1.653	589	67	8	
	Santo Antonio do Tará.....	1.086	328	37	6	
	Bôa Sorte.....	717	268	29	2	
	TOTAL.....	3.456	1.185	133	16	4.790

ESTAD D

(CON

Brazil, segundo o sexo e o estado civil

1, d'après le sexe et l'état civil

MULHERES FEMMES				TOTAL TOTAL				
Casadas Mariées	Viuvas Veuves	Estado civil ignorado État civil inconnu	Total Total	Solteiros Célibataires	Casados Mariés	Viuvos Veufs	Estado civil ignorado État civil inconnu	Total Total

AMBUCO

1.410	372	—	5.535	7.460	2.833	504	—	10.797
293	111	1	1.782	2.645	573	140	1	3.364
950	239	1	3.577	4.814	1.916	309	1	7.040
2.653	722	2	10.894	14.919	5.327	953	2	21.201
1.843	994	7	9.264	11.315	3.504	1.224	17	16.060
2.717	1.168	13	10.485	13.053	5.328	1.448	20	19.819
2.180	845	8	8.564	10.827	4.341	1.114	8	16.290
6.740	3.007	28	28.313	35.195	13.173	3.786	45	52.199
1.038	279	1	4.321	5.949	2.071	378	1	8.399
696	179	—	2.813	3.854	1.391	224	—	5.469
561	136	—	2.020	2.835	1.136	176	1	4.148
460	120	—	1.795	2.424	917	159	—	3.500
628	128	—	2.420	3.315	1.270	179	—	4.764
361	117	—	2.005	3.104	737	156	—	3.997
424	99	—	1.561	2.084	854	127	—	3.065
191	39	—	648	906	380	54	2	1.342
4.359	1.097	1	17.583	24.471	8.756	1.453	4	34.684
1.966	749	—	7.860	12.002	4.536	1.136	26	17.700
365	129	2	1.522	2.735	807	194	6	3.742
859	341	—	3.209	4.600	1.976	480	2	7.058
773	253	—	2.708	4.440	1.813	387	—	6.645
344	118	3	1.767	2.069	718	160	10	2.957
4.307	1.590	5	16.666	25.846	9.855	2.357	44	38.102
1.933	598	—	13.627	22.675	3.871	798	11	27.355
626	339	—	5.014	7.952	1.311	449	1	9.713
993	273	4	4.572	6.555	1.994	358	10	8.917
3.552	1.210	4	23.213	37.182	7.176	1.605	22	45.985
2.381	883	12	10.374	14.379	4.800	1.267	18	20.464
2.134	724	11	8.413	11.256	4.254	1.011	23	16.524
4.515	1.607	23	18.787	25.615	9.054	2.278	41	36.988
587	150	1	2.506	3.421	1.176	217	9	4.823
332	77	2	1.499	2.174	660	114	8	2.956
251	54	—	1.178	1.590	519	83	2	2.194
1.170	281	3	5.183	7.185	2.355	414	19	9.973

População dos municípios de cada um dos Estados
Population des municipes de chaque État

MUNICIPIOS MUNICIPES	DISTRITOS DISTRICTS	HOMENS HOMMES				
		Solteiros Célibataires	Casados Mariés	Viuvs Veufs	Estado civil ignorado État civil inconnu	Total Total
ESTADO DE						
(CONTINUA)						
Pesqueira.....	Pesqueira.....	3.814	1.558	175	8	5.555
	Alagoinhas.....	1.633	528	62	—	2.223
	Poção.....	1.718	745	70	6	2.539
	Cimbres.....	2.507	966	74	10	3.557
	Salôbro.....	900	374	19	1	1.294
	Sanharó.....	2.753	839	89	2	3.683
	Rio Branco.....	2.017	883	64	—	2.964
	TOTAL.....	15.342	5.893	553	27	21.815
Petrolina.....	Petrolina.....	2.438	876	117	8	3.439
	Santa Fé.....	1.386	388	40	2	1.816
	Cachoeira do Roberto...	463	150	18	—	631
	Caboclo.....	1.693	705	45	8	2.451
	Pogo d' Anta.....	348	102	11	1	462
	TOTAL.....	6.328	2.221	231	19	8.799
Quipapá.....	Quipapá.....	4.039	1.699	137	20	5.895
	São Benedicto.....	2.326	990	88	4	3.408
	Barra da Jangada.....	2.122	745	56	4	2.927
	Jurema.....	1.957	727	44	14	2.742
	Queimadas.....	1.399	392	34	—	1.825
	Páio Ferro.....	1.954	598	70	1	2.623
		TOTAL.....	13.797	5.151	429	43
Recife.....	Recife.....	4.380	2.163	163	29	6.735
	Bom Vista.....	6.967	2.274	279	8	9.528
	Sauto Amaro.....	5.021	1.975	291	13	7.300
	Pombal.....	2.436	793	141	8	3.378
	São José.....	10.027	3.855	477	63	14.432
	Santo Antonio.....	5.112	1.222	229	6	6.569
	Graças.....	10.829	4.252	556	23	15.660
	Afogados.....	5.316	2.049	247	8	7.630
	Ilhas do Pina e Nogueira	643	275	32	1	951
	Torre.....	4.398	1.826	185	9	6.418
	Magdalena.....	3.788	1.533	204	16	5.541
	Areias.....	1.677	631	97	5	2.410
	Peres.....	1.517	593	59	38	2.207
	Páço da Panella.....	11.524	3.952	523	57	16.056
	Caxangá e Varzea.....	5.170	1.570	189	5	6.934
	Ilha de Fernando Noronha..	529	238	47	—	814
		TOTAL.....	79.334	29.211	3.719	289

do Brasil, segundo o sexo e o estado civil

du Brésil, d'après le sexe et l'état civil

MULHERES FEMMES					TOTAL TOTAL				
Solteiras Célibataires	Casadas Mariées	Viuvas Veuves	Estado civil ignorado État civil inconnu	Total	Solteiros Célibataires	Casados Mariés	Viuves Veufs	Estado civil ignorado État civil inconnu	Total

ERNAMBUCO

(O - SUITE)

4.257	1.584	506	—	6.347	8.071	3.142	681	8	11.902
1.745	526	144	4	2.419	3.378	1.054	206	4	4.642
1.867	730	167	2	2.766	3.585	1.475	237	8	5.305
2.724	955	222	2	3.903	5.231	1.921	296	12	7.460
898	376	65	2	1.341	1.798	750	84	3	2.635
2.898	840	228	1	3.967	5.651	1.679	317	3	7.650
1.919	851	185	—	2.955	3.936	1.734	249	—	5.919
16.308	5.862	1.517	11	23.698	31.650	11.755	2.070	38	45.513
2.505	890	310	93	3.798	4.943	1.766	427	101	7.237
1.042	331	98	—	1.471	2.428	719	138	2	3.287
442	142	33	—	617	905	292	51	—	1.248
1.278	426	84	1	1.789	2.971	1.131	129	9	4.240
346	97	23	2	468	694	199	34	3	930
5.613	1.886	548	96	8.143	11.941	4.107	779	115	16.942
4.063	1.696	574	11	6.344	8.102	3.395	711	31	12.239
2.365	964	278	6	3.613	4.691	1.954	366	10	7.021
1.833	715	175	1	2.724	3.955	1.460	231	5	5.651
1.819	740	182	16	2.757	3.776	1.467	226	30	5.499
1.479	373	116	—	1.968	2.878	765	150	—	3.793
2.021	605	205	1	2.832	3.975	1.203	275	2	5.455
13.580	5.093	1.530	35	20.238	27.377	10.244	1.959	78	39.658
1.705	852	231	1	2.789	6.085	3.015	394	30	9.524
8.995	2.508	1.559	17	13.079	15.962	4.782	1.838	25	22.607
5.324	2.063	1.007	9	8.403	10.345	4.038	1.296	22	15.703
2.707	853	541	7	4.108	5.143	1.646	682	15	7.486
12.103	4.035	2.462	43	18.643	22.130	7.900	2.939	106	33.073
4.251	1.086	686	8	6.031	9.363	2.308	915	14	12.600
12.277	4.563	2.302	24	19.166	23.106	8.815	2.858	47	34.826
5.392	2.121	793	4	8.310	10.708	4.170	1.040	12	15.930
643	297	101	—	1.041	1.286	572	133	1	1.992
4.720	1.982	1.105	10	7.817	9.118	3.808	1.290	19	14.235
4.165	1.583	781	21	6.550	7.953	3.116	985	37	12.091
1.631	658	296	6	2.591	3.308	1.289	393	11	5.001
1.682	587	245	6	2.520	3.199	1.180	304	44	4.727
11.724	4.046	1.912	48	17.730	23.248	7.998	2.435	105	33.786
5.134	1.590	665	3	7.392	10.304	3.160	854	8	14.326
67	41	12	—	120	596	279	59	—	934
82.520	28.865	14.698	207	126.290	161.854	58.076	18.417	496	238.843

População dos municípios de cada um dos Estados

Population des municipes de chaque État

MUNICIPIOS MUNICIPES	DISTRICTOS DISTRICTS	HOMENS HOMMES				
		Solteiros Célibataires	Casados Mariés	Viúvos Veufs	Estado civil ignorado État civil inconnu	Total Total
ESTADO DE						
(CONTINU)						
Rio Formoso.....	Rio Formoso.....	2.442	814	203	4	3.493
	Propriedade de Una.....	1.874	618	150	—	2.642
	Tamandaré.....	1.685	485	134	—	2.304
	TOTAL.....	6.001	1.947	487	4	8.439
Salgueiro.....	Salgueiro.....	2.284	612	87	—	2.983
	Serrinha.....	2.087	457	34	2	2.580
	Bezerras.....	1.550	491	39	—	2.080
	TOTAL.....	5.921	1.560	160	2	7.643
São Bento.....	São Bento.....	3.905	1.455	112	2	5.474
	Cachoeirinha.....	1.487	633	56	—	2.161
	Capoeiras.....	1.853	563	52	—	2.468
	TOTAL.....	7.245	2.656	200	2	10.103
São José do Egypto.....	São José do Egypto.....	3.342	1.210	98	4	4.654
	São Pedro das Lages.....	1.032	389	32	—	1.453
	Tigre.....	1.005	455	37	1	1.498
	TOTAL.....	5.379	2.034	167	5	7.605
São Lourenço da Matta.....	São Lourenço da Matta.....	5.111	1.764	304	8	7.187
	Nossa Senhora da Luz.....	3.692	882	157	2	4.733
	Camargibe.....	1.792	669	101	1	2.563
	TOTAL.....	10.595	3.315	562	11	14.483
Serinhaem.....	Serinhaem.....	2.881	777	183	2	3.843
	Barra de Serinhaem.....	306	130	26	—	462
	Pão Branco.....	2.645	469	105	2	3.221
	TOTAL.....	5.832	1.376	314	4	7.526
Tacaratu.....	Jatobá de Tacaratu.....	1.308	573	46	7	1.934
	Tacaratu.....	2.131	935	66	2	3.134
	Moxotó.....	395	173	6	—	575
	Espirito Santo.....	734	325	32	—	1.141
	TOTAL.....	4.619	2.006	150	9	6.784
Taquaretinga.....	Vertentes.....	5.064	1.385	113	2	6.564
	Taquaretinga.....	2.942	1.018	96	—	4.036
	Santa Cruz.....	1.062	394	25	1	1.482
	Santa Maria.....	4.122	774	98	6	5.000
	Poço Fundo.....	773	196	20	—	989
	TOTAL.....	13.963	3.797	352	9	18.121

s do Brazil, segundo o sexo e o estado civil

Brésil, d'après le sexe et l'état civil

MULHERES FEMMES					TOTAL TOTAL				
Solteiras Célibataires	Casadas Mariées	Viuvas Veuves	Estado civil ignorado État civil inconnu	Total	Solteiras Célibataires	Casadas Mariées	Viuvas Veufs	Estado civil ignorado État civil inconnu	Total

PERNAMBUCO

(O - SUITE)

2.232	796	334	—	3.362	4.674	1.640	537	4	6.855
1.483	584	192	—	2.259	3.357	1.202	342	—	4.901
1.498	365	203	—	2.066	3.183	850	337	—	4.370
5.213	1.745	729	—	7.687	11.214	3.692	1.216	4	16.126
2.211	573	250	—	3.034	4.495	1.185	337	—	6.017
2.038	436	162	—	2.636	4.125	893	196	2	5.216
1.547	470	123	—	2.140	3.097	961	162	—	4.220
5.796	1.479	535	—	7.810	11.717	3.039	695	2	15.453
3.754	1.436	334	2	5.526	7.659	2.891	446	4	11.000
1.833	628	127	—	2.638	3.370	1.266	163	—	4.799
1.769	556	107	1	2.433	3.622	1.119	159	1	4.901
7.406	2.620	563	3	10.597	14.651	5.276	768	5	20.700
3.483	1.222	263	1	4.974	6.830	2.432	361	5	9.628
1.075	390	107	—	1.572	2.107	779	139	—	3.025
969	455	89	2	1.515	1.974	910	126	3	3.013
5.532	2.067	459	3	8.061	10.911	4.121	626	8	15.666
3.793	1.217	425	32	5.467	8.904	2.981	729	40	12.654
3.185	810	264	6	4.265	6.817	1.692	421	8	8.998
1.861	671	245	1	2.778	3.653	1.340	346	2	5.341
8.839	2.698	934	39	12.510	19.434	6.013	1.496	50	26.993
2.871	765	344	3	3.983	5.752	1.542	527	5	7.826
333	118	47	—	498	619	248	73	—	960
1.989	443	205	—	2.637	4.634	912	310	2	5.858
5.193	1.326	596	3	7.118	11.025	2.702	910	7	14.644
1.468	563	125	3	2.159	2.776	1.136	171	10	4.093
2.231	927	213	1	3.372	4.362	1.862	279	3	6.506
461	175	35	—	671	857	348	41	—	1.246
756	322	80	—	1.158	1.540	647	112	—	2.299
4.916	1.987	453	4	7.360	9.535	3.993	603	13	14.144
5.726	1.366	275	3	7.370	10.790	2.751	383	5	13.934
3.097	1.003	257	1	4.358	6.039	2.051	353	1	8.444
1.077	407	69	—	1.553	2.139	801	94	1	3.035
4.005	781	212	8	5.006	8.127	1.555	310	14	10.006
766	188	48	—	1.002	1.539	384	68	—	1.991
14.671	3.745	861	12	19.289	25.634	7.542	1.213	21	37.410

População dos municípios de cada um dos Es

Population des municipes de chaque Ét

MUNICIPIOS MUNICIPES	DISTRICTOS DISTRICTS	HOMENS HOMMES				
		Solteiros Célibataires	Casados Mariés	Viuros Veufs	Estado civil ignorado État civil inconnu	Total Total
ESTADO D						
(CONCI						
Timbaúba.....	Timbaúba.....	6.324	2.785	230	11	9.400
	Cruangy.....	4.625	1.659	175	2	6.461
	São Vicente.....	3.037	1.185	109	—	4.331
	Macapá.....	3.203	1.261	101	2	4.567
	TOTAL.....	17.189	6.890	665	15	24.759
Triumpbo.....	Triumpbo.....	5.722	2.284	169	6	8.181
Victoria.....	Victoria.....	7.304	2.116	287	7	9.714
	Pery-pery.....	6.717	1.247	265	4	8.233
	Pombos.....	8.914	2.167	264	4	11.349
	TOTAL.....	22.935	5.530	816	15	29.296
Villa Bella.....	Villa Bella.....	5.091	1.810	174	62	7.137
TOTAL DO ESTADO.....		771.716	252.705	29.602	1.290	1.055.313
ESTAD						
Alto Longá.....	Alto Longá.....	3.759	1.217	129	1	5.106
Amarante.....	Amarante.....	5.647	1.761	202	20	7.630
Amarração.....	Amarração.....	2.989	1.077	79	1	4.146
Apparecida.....	Apparecida.....	1.747	647	58	4	2.456
Barras do Maratahoan...	Barras do Maratahoan..	11.137	3.331	362	33	14.863
Batalha.....	Batalha.....	3.394	1.315	136	2	4.847
Bom Jesus do Gurgueia..	Bom Jesus do Gurgueia	3.763	1.217	110	7	5.097
Burity dos Lopes.....	Burity dos Lopes.....	5.032	1.956	219	6	7.213
Campo Maior.....	Campo Maior.....	6.646	2.239	248	5	9.138
Canto do Burity.....	Canto do Burity.....	2.797	696	88	4	3.585
Caracól.....	Caracól.....	1.324	421	35	—	1.780
Castello.....	Castello.....	6.268	1.767	242	9	8.286
Corrente.....	Corrente.....	2.743	1.099	81	—	3.926
Floriano.....	Floriano.....	7.045	2.448	237	26	9.756
Jaicós.....	Jaicós.....	8.483	2.508	221	25	11.237
Jeromenha.....	Jeromenha.....	4.206	1.652	116	3	5.977
Livramento.....	Livramento.....	2.802	793	91	1	3.687
Miguel Alves.....	Miguel Alves.....	6.267	891	152	23	7.333
Oeiras.....	Oeiras.....	8.721	2.933	323	6	12.033
Parnaguá.....	Parnaguá.....	2.318	900	99	—	3.317
Parnahyba.....	Parnahyba.....	8.281	3.171	289	161	11.902

do Brazil, segundo o sexo e o estado civil

Brésil, d'après le sexe et l'état civil

MULHERES FEMMES					TOTAL TOTAL				
Solteiras ibaitaires	Casadas Mariées	Vivas Veuves	Estado civil ignorado État civil inconnu	Total Total	Solteiras Célibataires	Casadas Mariées	Vivas Veufs	Estado civil ignorado État civil inconnu	Total Total

RNAMBUCO

(- FIN)

7.197	2.874	949	20	11.040	13.521	5.659	1.229	31	20.440
4.790	1.560	484	5	6.839	9.415	3.219	659	7	13.300
3.334	1.187	325	8	4.904	6.421	2.372	434	8	9.235
3.350	1.250	378	6	4.984	6.553	2.511	479	8	9.551
18.721	6.871	2.136	39	27.767	35.910	13.761	2.501	54	52.526
6.184	2.288	716	—	9.188	11.906	4.572	885	6	17.369
7.430	2.160	893	5	10.488	14.734	4.276	1.180	12	20.202
7.015	1.235	642	2	8.894	13.732	2.482	907	6	17.127
8.054	2.125	713	2	10.894	16.968	4.292	977	6	22.243
22.499	5.520	2.248	9	30.276	45.434	11.050	3.064	24	59.572
4.953	1.776	520	70	7.319	10.044	3.586	694	132	14.456
769.615	245.651	83.017	1.239	1.099.522	1.541.331	498.356	112.619	2.529	2.154.835

PIAUHY

3.589	1.188	343	1	5.121	7.348	2.405	472	2	10.227
5.838	1.734	572	20	8.214	11.535	3.495	774	40	15.844
2.615	1.058	276	3	3.952	5.604	2.135	355	4	8.098
1.626	619	160	7	2.412	3.373	1.266	218	11	4.868
10.809	3.235	803	5	14.852	21.946	6.566	1.165	38	29.715
3.173	1.253	283	1	4.710	6.567	2.568	419	3	9.557
3.737	1.198	391	4	5.330	7.500	2.415	501	11	10.427
4.944	1.904	435	2	7.285	9.976	3.860	654	8	14.498
6.089	2.248	513	4	8.354	12.735	4.487	761	9	17.992
2.519	671	180	7	3.377	5.316	1.367	268	11	6.962
1.160	398	95	—	1.653	2.484	819	130	—	3.433
5.601	1.772	547	12	7.932	11.869	3.539	789	21	16.218
2.663	1.087	333	—	4.083	5.406	2.186	414	—	8.006
6.723	2.368	783	48	9.922	13.768	4.816	1.020	74	19.678
8.312	2.444	567	19	11.342	16.795	4.952	788	44	22.579
4.089	1.662	421	13	6.185	8.295	3.314	537	16	12.162
2.763	789	175	—	3.727	5.565	1.582	266	1	7.414
6.240	839	353	20	7.452	12.507	1.730	505	43	14.785
8.757	2.904	863	6	12.530	17.478	5.887	1.186	12	24.563
2.052	887	286	2	3.227	4.370	1.787	385	2	6.544
8.153	3.017	968	107	12.250	16.439	6.188	1.257	263	24.152

População dos municípios de cada um dos Es

Population des municipes de chaque Ét

MUNICIPIOS MUNICIPES	DISTRICTOS DISTRICTS	HOMENS HOMMES				Total Total
		Solteiros Célibataires	Casados Mariés	Viuvos Veufs	Estado civil igerado État civil inconnu	
Patrocínio.....	Patrocínio.....	3.082	1.041	87	1	4.211
Paulista.....	Paulista.....	3.654	1.116	118	2	4.890
Pedro II.....	Pedro II.....	8.371	2.255	255	3	10.914
Peripery.....	Peripery.....	4.645	1.555	153	8	6.361
Picos.....	Picos.....	9.981	3.189	267	21	13.458
Piracuruca.....	Piracuruca.....	4.159	1.356	128	44	5.687
Porto Alegre.....	Porto Alegre.....	7.155	1.714	215	7	9.091
Regeneração.....	Regeneração.....	5.532	2.068	208	18	7.826
Santa Philomena.....	Santa Philomena.....	1.783	716	68	1	2.573
Santo Antonio de Gilbués....	Santo Antonio de Gilbués....	3.225	1.122	127	3	4.477
São João do Piauí.....	São João do Piauí.....	6.297	1.834	206	8	8.345
São Pedro.....	São Pedro.....	5.086	1.665	143	2	6.896
São Raymundo Nonato..	São Raymundo Nonato..	7.574	2.322	214	13	10.123
Simplicio Mendes.....	Simplicio Mendes.....	3.684	761	90	1	4.536
Therézina.....	Therézina.....	20.818	5.978	723	33	27.552
União.....	União.....	8.750	1.586	242	3	10.581
Urussuí.....	Urussuí.....	3.622	1.189	91	8	4.910
Valença.....	Valença.....	13.468	3.602	401	1	17.472
TOTAL DO ESTADO.....		226.260	69.128	7.283	514	303.185

ESTAD

(CONC

		ESTADO D				
Angra dos Reis.....	Angra dos Reis.....	1.770	780	84	—	2.634
	Ribeira.....	2.056	752	113	2	2.923
	Jacuecanga.....	986	419	49	—	1.454
	Mambucaba.....	391	119	30	—	540
	Abrahão.....	1.570	437	79	2	2.088
	Matariz.....	1.212	407	29	—	1.648
	TOTAL.....	7.985	2.914	384	4	11.287
Araruama.....	Araruama.....	3.757	887	116	5	4.765
	Morro Grande.....	2.357	508	70	1	2.936
	São Vicente de Paulo..	3.466	738	138	1	4.343
	TOTAL.....	9.580	2.133	324	7	12.044
Barra de São João.....	Barra de São João.....	2.713	585	126	6	3.430
	Indayassú.....	2.633	812	93	1	3.539
	TOTAL.....	5.346	1.397	219	7	6.969

do Brazil, segundo o sexo e o estado civil

Brésil, d'après le sexe et l'état civil

MULHERES FEMMES					TOTAL TOTAL				
Solteiras Célibataires	Casadas Mariées	Viuvas Veuves	Estado civil ignorado État civil inconnu	Total Total	Solteiras Célibataires	Casadas Mariées	Viuvas Veufs	Estado civil ignorado État civil inconnu	Total Total
3.010	1.035	299	3	4.347	6.092	2.076	336	4	8.558
3.639	1.110	228	11	4.988	7.293	2.226	346	13	9.878
7.310	2.231	527	—	10.068	15.681	4.486	812	3	20.982
4.342	1.495	377	69	6.283	8.987	3.050	530	77	12.644
9.827	3.147	824	17	13.815	19.808	6.336	1.091	38	27.273
3.268	1.272	290	48	4.878	7.427	2.628	418	92	10.565
6.672	1.696	460	7	8.835	13.827	3.410	675	14	17.926
5.569	2.063	527	8	8.167	11.101	4.131	735	26	15.993
1.653	705	162	—	2.520	3.441	1.421	230	1	5.093
2.629	1.037	384	2	4.052	5.854	2.159	511	5	8.529
6.501	1.739	488	6	8.734	12.798	3.573	694	14	17.079
5.115	1.654	394	4	7.167	10.201	3.319	537	6	14.063
6.836	2.281	516	15	9.728	14.460	4.603	760	28	19.851
3.654	749	228	1	4.632	7.338	1.510	318	2	9.168
21.713	5.935	2.270	30	29.948	42.531	11.913	2.993	63	57.500
8.746	1.561	582	—	10.889	17.496	3.117	824	3	21.440
3.568	1.153	357	9	5.087	7.190	2.342	448	17	9.997
12.853	3.461	953	3	17.270	26.321	7.063	1.354	4	34.742
18.462	67.599	19.243	514	305.818	444.722	136.727	26.526	1.028	609.003

DE JANEIRO

1.667	706	239	—	2.612	3.437	1.456	323	—	5.246
1.639	623	180	—	2.442	3.695	1.375	293	2	5.365
985	414	94	—	1.493	1.971	833	143	—	2.947
355	115	53	—	523	746	234	83	—	1.063
1.072	379	114	2	1.567	2.642	816	193	4	3.655
1.005	416	67	—	1.488	2.217	823	96	—	3.136
6.723	2.653	747	2	10.125	14.703	5.567	1.131	6	21.412
4.500	863	240	6	5.609	8.257	1.750	356	11	10.374
2.764	510	143	1	3.418	5.121	1.018	213	2	6.354
3.641	731	223	2	4.597	7.107	1.469	361	3	8.940
10.905	2.104	606	9	13.624	20.485	4.237	930	16	25.668
2.859	568	213	5	3.645	5.572	1.153	339	11	7.075
2.318	786	192	—	3.296	4.951	1.598	285	1	6.835
5.177	1.354	405	5	6.941	10.523	2.751	624	12	13.910

População dos municípios de cada um dos E

Population des municipes de chaque E

MUNICIPIOS MUNICIPES	DISTRICTOS DISTRICTS	HOMENS HOMMES					Total Total
		Solteiros Célibataires	Casados Mariés	Vivos Veufs	Estado civil ignorado État civil inconnu		
ESTADO I							
(CONTIN							
Barra do Pirahy.....	Barra do Pirahy.....	4.502	1.739	221	11	6.47	
	Dôres do Pirahy.....	2.126	783	100	9	3.01	
	São José do Turvo.....	628	271	35	—	93	
	Mendes.....	2.283	777	98	3	3.16	
	Vargem Alegre.....	510	152	33	11	70	
	TOTAL.....	10.049	3.722	487	34	14.29	
Barra Mansa.....	Barra Mansa.....	4.745	1.710	251	23	6.72	
	Divisa.....	278	118	20	1	41	
	Espirito Santo.....	652	236	33	—	92	
	Quatis.....	768	317	42	31	1.15	
	São Joaquim.....	636	267	36	3	94	
	Amparo.....	1.928	957	120	10	3.01	
	Falcão.....	263	112	22	2	39	
TOTAL.....	9.270	3.717	524	70	13.58		
Bom Jardim.....	Bom Jardim.....	3.565	1.304	153	—	5.02	
	São José do Ribeirão...	1.926	653	63	11	2.68	
	Barra Alegre.....	1.599	571	51	1	2.22	
	TOTAL.....	7.090	2.538	267	12	9.99	
Cabo Frio.....	Cabo Frio.....	5.417	1.475	164	5	7.06	
	Araçá.....	773	149	32	—	95	
	TOTAL.....	6.190	1.624	196	5	8.0	
Cambucy.....	Cambucy.....	2.884	599	92	20	3.89	
	Monte Verde.....	1.467	538	71	—	2.07	
	São João do Paraíso....	3.647	1.372	144	10	5.17	
	São José de Ubá.....	3.824	1.468	128	10	5.43	
	Frecheiras (Santa Rita das)	1.242	424	37	1	1.70	
	TOTAL.....	13.064	4.701	472	41	18.27	

do Brazil, segundo o sexo e o estado civil

résil, d'après le sexe et l'état civil

MULHERES FEMMES					TOTAL TOTAL				
Solteiras Célibataires	Casadas Mariées	Vivvas Veuves	Estado civil ignorado État civil inconnu	Total	Solteiras Célibataires	Casadas Mariées	Vivvas Veufs	Estado civil ignorado État civil inconnu	Total

DE JANEIRO

(SUITE)

4.263	1.663	681	6	6.613	8.765	3.402	902	17	13.086
1.893	783	208	4	2.888	4.019	1.566	308	13	5.906
582	273	48	—	903	1.210	544	83	—	1.837
1.970	745	248	—	2.963	4.253	1.522	346	3	6.124
441	169	93	32	735	951	321	126	43	1.441
9.149	3.633	1.278	42	14.102	19.198	7.355	1.765	76	28.394
4.517	1.670	656	13	6.856	9.262	3.380	907	36	13.585
251	116	58	—	425	529	234	78	1	842
550	232	86	—	868	1.202	468	119	—	1.789
767	328	102	29	1.226	1.535	645	144	60	2.384
553	273	54	4	884	1.169	540	90	7	1.826
1.559	609	187	14	2.369	3.487	1.566	307	24	5.384
266	119	28	—	413	529	231	50	2	812
8.463	3.347	1.171	60	13.041	17.733	7.064	1.695	130	26.622
3.260	1.309	251	2	4.822	6.825	2.613	404	2	9.844
1.719	641	111	12	2.483	3.645	1.304	174	23	5.146
1.551	554	107	1	2.213	3.150	1.125	158	2	4.435
6.530	2.504	469	15	9.518	13.620	5.042	736	27	19.425
5.637	1.396	407	7	7.447	11.054	2.871	571	12	14.508
821	137	55	—	1.013	1.594	286	87	—	1.967
6.458	1.533	462	7	8.460	12.648	3.157	658	12	16.475
2.530	926	256	21	3.733	5.414	1.825	348	41	7.628
1.379	539	113	2	2.033	2.846	1.077	184	2	4.109
3.313	1.370	310	10	5.003	6.960	2.742	454	20	10.176
3.506	1.460	311	4	5.281	7.330	2.928	439	14	10.711
1.078	418	112	1	1.609	2.320	842	149	2	3.313
11.806	4.713	1.102	38	17.659	24.870	9.414	1.574	79	35.937

População dos municípios de cada um dos Estados

Population des municipes de chaque Etat

MUNICIPIOS MUNICIPES	DISTRICTOS DISTRICTS	HOMENS HOMMES				
		Soiteiros Célibataires	Casados Mariés	Viuves Veufs	Estado civil ignorado État civil inconnu	Total Total
ESTADO DO RIO DE JANEIRO						
(CONTINUAR)						
Campos.....	Campos (1º e 2º districtos) (1)	16.546	5.291	720	65	22.622
	São Gonçalo.....	5.257	1.364	104	—	6.725
	Santo Amaro.....	2.929	944	59	1	3.933
	São Sebastião.....	3.316	987	77	5	4.385
	Mussurepe.....	2.244	636	71	2	2.953
	Guarulhos.....	5.838	1.520	205	1	7.564
	Travessão.....	4.306	1.338	148	26	5.818
	Monção.....	3.956	1.394	134	1	5.485
	Rio Preto.....	2.817	730	115	2	3.664
	Santa Rita.....	1.284	319	56	—	1.659
	Dôres de Macabú.....	3.744	930	164	1	4.839
	Morro do Côco.....	3.825	1.288	133	—	5.246
	Santo Eduardo.....	3.654	1.410	131	5	5.200
Taquarussá.....	2.898	925	107	1	3.931	
Paciência.....	2.566	737	99	6	3.408	
	TOTAL.....	65.180	19.813	2.323	116	87.432
Cantagallo.....	Cantagallo.....	2.592	806	96	11	3.505
	Santa Rita da Floresta..	1.059	365	38	20	1.482
	Cordeiro.....	2.359	718	75	3	3.155
	Macuco.....	1.291	418	46	7	1.762
	Santa Rita do Rio Negro	4.806	1.363	124	16	6.309
	São Sebastião do Parahyba	2.149	619	57	—	2.825
	TOTAL.....	14.256	4.289	436	57	19.038
Capivary.....	Capivary.....	4.257	1.017	235	4	5.513
	Correntezas (ou Maratuan)	3.493	872	175	5	4.545
	Gaviões.....	1.684	519	81	—	2.284
		TOTAL.....	9.434	2.408	491	9
Carmo.....	Carmo.....	3.001	1.422	183	25	4.631
	Corrego da Prata.....	740	360	56	—	1.156
	Porto Velho do Cunha...	825	454	54	1	1.334
		TOTAL.....	4.566	2.236	293	26
Duas Barras.....	Monnerat.....	3.934	1.192	171	2	5.299
	Duas Barras.....	2.169	623	104	—	2.896
	Canguary.....	1.775	556	64	10	2.405
		TOTAL.....	7.878	2.371	339	12

(1) O 1º Districto com 32.160 habitantes e o 2º com 15.943.

do Brazil, segundo o sexo e o estado civil

brésil, d'après le sexe et l'état civil

MULHERES FEMMES					TOTAL TOTAL				
Solteiras Célibataires	Casadas Mariées	Vivas Veuves	Estado civil ignorado État civil inconnu	Total - Total	Solteiras Célibataires	Casadas Mariées	Vivas Veufs	Estado civil ignorado État civil inconnu	Total Total

DE JANEIRO

(- suite)

17.919	5.177	2.325	65	25.486	34.465	10.468	3.045	130	48.108
5.351	1.266	261	3	6.831	10.608	2.630	365	3	13.606
3.081	954	109	1	4.145	6.010	1.858	168	2	8.078
3.419	970	173	8	4.570	6.735	1.957	250	13	8.955
2.152	615	164	1	2.932	4.396	1.251	235	3	5.885
5.079	1.455	563	—	7.097	10.917	2.975	768	1	14.661
3.919	1.294	288	22	5.523	8.225	2.632	436	48	11.341
3.655	1.298	229	—	5.182	7.611	2.692	263	1	10.667
2.643	697	181	1	3.522	5.460	1.427	296	3	7.186
1.193	312	102	—	1.607	2.477	631	158	—	3.266
3.738	873	305	—	4.916	7.482	1.803	469	1	9.755
3.599	1.265	278	—	5.142	7.424	2.553	411	—	10.388
3.404	1.350	245	5	5.014	7.058	2.770	376	10	10.214
2.102	848	153	—	3.103	5.000	1.773	260	1	7.034
2.341	740	215	2	3.298	4.907	1.477	314	8	6.706
53.595	19.124	5.591	108	88.418	128.775	38.937	7.914	224	175.850
2.433	790	224	11	3.458	5.025	1.596	320	22	6.963
913	354	66	19	1.352	1.972	719	104	39	2.834
2.195	706	207	—	3.108	4.554	1.424	282	3	6.263
1.235	421	101	11	1.768	2.526	839	147	18	3.530
4.077	1.320	248	11	5.656	8.883	2.683	372	27	11.965
1.990	614	125	3	2.732	4.139	1.233	182	3	5.557
12.843	4.205	971	55	18.074	27.099	8.494	1.407	112	37.112
4.573	918	377	1	5.869	8.830	1.935	612	5	11.382
3.698	843	242	6	4.789	7.191	1.715	417	11	9.334
1.766	500	140	—	2.406	3.450	1.019	221	—	4.690
10.037	2.261	759	7	13.064	19.471	4.669	1.250	16	25.406
2.699	1.003	365	11	4.078	5.700	2.425	548	36	8.709
859	228	63	1	1.151	1.599	588	119	1	2.307
641	256	79	—	976	1.466	710	133	1	2.310
4.199	1.487	507	12	6.205	8.765	3.723	800	38	13.326
2.929	1.161	260	2	4.352	6.863	2.353	431	4	9.651
1.839	563	122	—	2.524	4.008	1.186	226	—	5.420
1.301	540	72	2	1.915	3.076	1.096	136	12	4.320
6.069	2.264	454	4	8.791	13.947	4.635	793	16	19.391

População dos municípios de cada um dos Es

Population des municipes de chaque Ét

MUNICIPIOS MUNICIPES	DISTRICTOS DISTRICTS	HOMENS HOMMES				Total	
		Solteiros Célibataires	Casados Mariés	Viuvas Veufs	Estado civil ignorado État civil inconnu		
ESTADO DO							
(CONTINUA)							
Iguassú.....	Iguassú.....	4.611	1.616	193	36	6.456	
	Queimados.....	1.169	304	69	7	1.549	
	Cava (ou José Bulhões)..	852	192	54	1	1.099	
	Pavuna.....	3.008	1.056	171	22	4.337	
	Santa Branca (ou Palmeiras)	473	162	19	3	657	
	Xerem.....	1.366	283	73	3	1.725	
	São Matheus (ou Enge- nheiro Neiva).....	1.302	459	84	9	1.884	
	TOTAL.....	12.861	4.102	653	81	17.707	
Itaborahy.....	Itaborahy.....	8.853	1.961	323	56	11.193	
	Porto das Caixas.....	840	159	36	—	1.065	
	Itamby.....	961	227	75	6	1.269	
	Sambahitiba.....	506	121	29	2	658	
	TOTAL.....	11.160	2.493	463	64	14.185	
Itaguahy.....	Itaguahy.....	2.866	765	218	—	3.849	
	Bananal.....	705	164	41	1	912	
	Paracamby.....	2.283	865	145	2	3.293	
		TOTAL.....	5.855	1.794	404	3	8.056
Itaocára.....	Itaocára.....	2.163	864	79	13	3.119	
	Laranjeiras.....	3.243	1.024	105	4	4.376	
	Portella.....	2.826	1.085	124	6	4.041	
	Jaguarembé.....	2.936	1.137	157	35	4.265	
		TOTAL.....	11.168	4.110	465	58	15.801
Itaperuna.....	Itaperuna.....	3.054	1.215	146	—	4.415	
	Penha.....	1.656	592	65	—	2.313	
	Lage do Muriaé.....	7.275	2.778	320	18	10.391	
	São Sebastião da Boa Vista	1.556	659	43	14	2.272	
	Natividade do Carangola	3.987	1.633	168	4	5.791	
	Santo Antonio do Carangola	2.203	882	108	3	3.196	
	Varre Sahe.....	2.702	1.142	95	4	3.943	
	Santa Clara do Carangola	1.445	587	40	—	2.072	
	Sant'Anna do Itabapoana...	1.017	438	21	—	1.476	
	Rom Jesus do Itabapoana	4.877	2.038	169	9	7.093	
	Santo Antonio do Itabapoana	901	354	21	—	1.276	
	Ouro Fino.....	1.841	757	71	3	2.672	
		TOTAL.....	32.514	13.075	1.267	55	46.911

do Brazil, segundo o sexo e o estado civil

Brésil, d'après le sexe et l'état civil

MULHERES FEMMES					TOTAL TOTAL				
Outras Solteiras	Casadas Mariées	Vivas Veuves	Estado civil ignorado État civil inconnu	Total Total	Solteiros Célibataires	Casados Mariés	Vivos Veufs	Estado civil ignorado État civil inconnu	Total Total

DE JANEIRO

(SUITE)

3.936	1.500	470	20	5.926	8.547	3.116	663	56	12.382
1.110	285	118	1	1.514	2.279	589	187	8	3.063
657	171	73	1	902	1.509	363	127	2	2.001
2.466	992	447	13	3.918	5.554	2.048	618	35	8.255
443	130	29	2	604	916	292	48	5	1.261
783	217	97	1	1.098	2.149	500	170	4	2.823
1.125	450	141	11	1.727	2.427	939	225	20	3.611
10.520	3.745	1.375	49	15.689	23.381	7.847	2.038	130	33.396
8.512	1.898	585	40	11.035	17.365	3.859	908	96	22.228
644	163	77	—	884	1.484	352	113	—	1.949
733	201	83	3	1.020	1.694	428	158	9	2.289
482	115	37	2	636	983	236	66	4	1.294
10.371	2.377	782	45	13.575	21.531	4.875	1.245	109	27.760
2.336	756	228	—	3.320	5.202	1.521	446	—	7.169
654	146	64	—	864	1.360	310	105	1	1.776
2.307	880	342	2	3.531	4.590	1.745	487	4	6.826
5.297	1.782	634	2	7.715	11.152	3.576	1.038	5	15.771
1.925	875	167	8	2.975	4.088	1.739	246	21	6.094
2.717	1.028	228	3	3.976	5.960	2.052	333	7	8.352
2.628	1.080	277	6	3.991	5.454	2.165	401	12	8.032
3.001	1.086	244	14	4.345	5.937	2.223	401	49	8.610
10.271	4.069	916	31	15.287	21.439	8.179	1.381	89	31.058
2.742	1.210	260	1	4.213	5.796	2.425	406	1	8.623
1.479	573	123	—	2.175	3.135	1.165	183	—	4.488
6.266	2.714	595	18	9.593	13.541	5.492	915	36	19.984
1.452	631	106	12	2.201	3.008	1.290	149	26	4.473
3.643	1.583	363	2	5.591	7.630	3.216	531	6	11.383
1.871	922	281	1	3.075	4.074	1.804	389	4	6.271
2.321	1.103	197	3	3.624	5.023	2.245	292	7	7.567
1.216	584	125	—	1.925	2.661	1.171	165	—	3.997
843	420	74	—	1.337	1.860	858	95	—	2.813
4.382	1.906	351	6	6.645	9.259	3.944	520	15	13.738
701	316	49	1	1.067	1.602	670	70	1	2.343
1.529	769	152	—	2.450	3.370	1.526	223	3	5.122
28.445	12.731	2.676	44	43.896	60.959	25.806	3.943	99	90.807

População dos municípios de cada um dos Es

Population des municipes de chaque Ét

MUNICIPIOS MUNICIPES	DISTRICTOS DISTRICTS	HOMENS HOMMES				
		Solteiros Célibataires	Casados Mariés	Viuves Veufs	Estado civil ignorado État civil inconnu	Total
ESTADO D						
(CONTINU						
Macahé.....	Macahé.....	3.000	1.051	153	87	4.291
	Barreto.....	1.395	355	86	—	1.836
	Carapebús.....	4.090	1.000	121	14	5.225
	Quissaman.....	3.477	762	95	—	4.335
	Conceição de Macabú..	3.794	1.068	143	10	5.015
	Neves.....	996	262	34	—	1.292
	Cachoeira.....	2.102	779	95	—	2.976
	Frade.....	2.095	777	75	—	2.947
Sauna.....	1.443	525	43	—	2.011	
	TOTAL.....	22.392	6.579	846	111	29.928
Magé.....	Magé.....	2.344	648	134	5	3.131
	Santo Aleixo.....	1.217	412	71	—	1.700
	Guapy-mirim.....	780	203	52	2	1.037
	Suruhy.....	608	202	36	1	847
	Guia de Pacopahyba...	719	214	42	2	977
	Inhomirim.....	1.559	543	79	19	2.200
	TOTAL.....	7.227	2.222	414	29	9.892
Mangaratiba.....	Mangaratiba.....	1.385	409	66	—	1.860
	Jacarehy.....	345	153	25	—	523
	Itacurussá.....	1.182	482	65	—	1.729
	TOTAL.....	2.912	1.044	156	—	4.112
Maricá.....	Maricá.....	3.237	900	137	18	4.292
	Ubatiba.....	3.696	973	127	8	4.804
	TOTAL.....	6.933	1.873	264	26	9.096
Nitheroy.....	Nitheroy.....	9.079	3.827	427	91	13.424
	São Domingos.....	2.654	1.105	99	6	3.864
	Icarahy.....	5.197	2.132	212	12	7.553
	São Lourenço.....	4.258	1.645	173	18	6.094
	Barreto.....	3.796	1.487	175	39	5.497
	Jurujuba.....	3.623	1.112	158	25	4.923
	Ilhas.....	2.985	924	62	—	3.971
	TOTAL.....	31.597	12.232	1.306	191	45.326
Nova Friburgo.....	Nova Friburgo.....	8.629	3.050	317	17	12.013
	Lumiar.....	1.755	682	58	6	2.501
	TOTAL.....	10.384	3.732	375	23	14.514

do Brazil, segundo o sexo e o estado civil

Brésil, d'après le sexe et l'état civil

MULHERES FEMMES					TOTAL TOTAL				
Solteiras Célibataires	Casadas Mariées	Viuvas Veuves	Estado civil ignorado État civil inconnu	Total Total	Solteiros Célibataires	Casados Mariés	Viuvos Veufs	Estado civil ignorado État civil inconnu	Total Total

DE JANEIRO

(- SUITE)

2.896	976	463	9	4.344	5.896	2.027	616	96	8.635
1.322	349	133	—	1.804	2.717	704	219	—	3.640
4.784	972	293	21	6.076	8.874	1.972	420	35	11.301
3.433	741	193	—	4.417	6.960	1.503	289	—	8.752
3.413	1.058	298	8	4.777	7.207	2.126	441	18	9.792
928	233	49	—	1.210	1.924	495	83	—	2.502
2.068	701	143	—	2.912	4.170	1.480	238	—	5.888
1.822	750	151	—	2.723	3.917	1.527	226	—	5.670
1.446	543	100	—	2.089	2.889	1.068	143	—	4.100
22.162	6.323	1.829	38	30.352	44.554	12.902	2.675	149	60.280
2.180	600	305	—	3.085	4.524	1.248	439	5	6.216
1.127	430	181	2	1.740	2.344	342	252	2	3.440
550	166	59	—	805	1.360	369	111	2	1.842
484	186	42	—	712	1.092	388	78	1	1.559
418	138	54	1	611	1.137	352	96	3	1.588
1.264	498	198	11	1.971	2.823	1.041	277	30	4.171
6.053	2.018	839	14	8.924	13.280	4.240	1.253	43	18.816
1.023	389	149	—	1.561	2.408	798	215	—	3.421
344	156	41	—	541	689	309	66	—	1.064
991	442	116	—	1.549	2.173	924	181	—	3.278
2.358	987	205	—	3.651	5.270	2.031	462	—	7.763
3.018	893	245	19	4.175	6.255	1.793	382	37	8.467
3.508	961	287	10	4.766	7.204	1.934	414	18	9.570
6.526	1.854	532	29	8.941	13.459	3.727	796	55	18.037
7.132	3.280	1.368	76	11.856	16.211	7.107	1.795	167	25.280
2.905	1.119	537	10	4.571	5.559	2.224	636	16	8.435
5.337	2.105	893	17	8.352	10.534	4.237	1.105	29	15.905
3.668	1.628	691	24	6.611	7.926	3.273	864	42	12.105
3.358	1.504	578	32	5.472	7.154	2.991	753	71	10.969
2.765	994	362	12	4.133	6.393	2.106	520	37	9.056
309	168	38	2	517	3.294	1.092	100	2	4.488
5.474	10.798	4.467	173	40.912	57.071	23.030	5.773	364	86.238
7.962	3.050	827	9	11.848	16.591	6.100	1.144	26	23.861
1.537	673	75	4	2.289	3.292	1.355	133	10	4.790
9.499	3.723	902	13	14.137	19.883	7.455	1.277	36	28.651

População dos municípios de cada um dos Es

Population des municipes de chaque Ét

MUNICIPIOS MUNICIPES	DISTRICTOS DISTRICTS	HOMENS HOMMES				
		Solteiros Célibataires	Casados Mariés	Viuos Veufs	Estado civil ignorado État civil inconnu	Total Total
ESTADO D						
(CONTIN)						
Parahyba do Sul.....	Parahyba do Sul.....	3.258	1.093	178	35	4.564
	Entre Rios.....	3.392	1.238	190	8	4.828
	Mont' Serrat.....	1.828	656	83	15	2.582
	Encruzilhada.....	3.467	1.158	149	4	4.778
	Bemposta.....	3.260	1.176	152	7	4.595
	Tiradentes.....	2.075	646	84	12	2.817
	Aréal.....	1.784	628	92	6	2.510
	TOTAL.....	19.064	6.595	928	87	26.674
Paraty.....	Paraty.....	2.610	940	203	9	3.762
	Paraty-mirim.....	1.373	505	89	4	1.971
	São Gonçalo.....	540	207	41	—	788
	TOTAL.....	4.523	1.652	338	13	6.526
Petropolis.....	Petropolis.....	12.345	5.606	461	68	18.480
	Cascatinha.....	2.692	1.159	91	3	3.945
	Itaipava.....	1.547	561	63	3	2.174
	Pedro do Rio.....	2.464	902	115	8	3.489
	São José do Rio Preto..	3.986	1.583	227	2	5.798
	TOTAL.....	23.034	9.811	957	84	33.886
Pirahy.....	Pirahy.....	2.927	995	185	5	4.112
	São José do Bom Jardim..	398	125	35	1	559
	Arrozal do Pirahy.....	979	278	55	3	1.315
	Pinheiro.....	1.159	319	41	—	1.519
	TOTAL.....	5.463	1.717	316	9	7.505
Rezende.....	Rezende.....	2.661	1.010	181	12	3.864
	Campos Elyseos.....	1.818	801	85	22	2.726
	Porto Real.....	641	228	42	—	911
	Campo Bello.....	1.457	653	76	19	2.205
	Sant' Anna.....	820	351	47	12	1.230
	Vargem Grande.....	1.460	733	60	7	2.260
	São Vicente Ferrer.....	707	369	42	1	1.119
	TOTAL.....	9.564	4.145	533	73	14.315
Rio Bonito.....	Rio Bonito.....	6.640	1.623	268	19	8.550
	Bôa Esperança.....	2.814	619	86	20	3.539
	TOTAL.....	9.454	2.242	354	39	12.089

do Brazil, segundo o sexo e o estado civil

Brésil, d'après le sexe et l'état civil

MULHERES FEMMES					TOTAL TOTAL				
Solteiras, Célibataires	Casadas Mariées	Vivas Veuves	Estado civil ignorado État civil inconnu	Total Total	Solteiras Célibataires	Casadas Mariées	Vivas Veufs	Estado civil ignorado État civil inconnu	Total Total

DE JANEIRO

(SUITE)

3.239	1.079	415	35	4.768	6.497	2.172	593	70	9.332
3.133	1.190	441	6	4.770	6.525	2.428	631	14	9.598
1.565	626	132	2	2.325	3.393	1.282	215	17	4.907
3.085	1.166	333	6	4.590	6.552	2.324	482	10	9.368
2.899	1.154	305	12	4.370	6.159	2.330	457	19	8.965
1.794	630	173	10	2.607	3.869	1.276	257	22	5.424
1.612	589	163	6	2.370	3.396	1.217	255	12	4.890
17.327	6.434	1.962	77	25.800	36.391	13.029	2.890	164	52.474
2.838	908	358	14	4.118	5.448	1.848	566	23	7.885
1.510	516	152	5	2.183	2.883	1.021	241	9	4.154
475	180	62	—	717	1.015	387	103	—	1.505
4.823	1.604	572	19	7.018	9.346	3.256	910	32	13.544
12.355	5.518	1.632	40	19.545	24.700	11.124	2.093	108	38.025
2.364	1.134	313	2	3.813	5.056	2.293	404	5	7.758
1.150	549	105	3	1.807	2.697	1.110	168	6	3.981
2.097	889	195	10	3.191	4.561	1.791	310	18	6.680
3.513	1.496	320	3	5.332	7.499	3.079	547	5	11.130
21.479	9.586	2.565	58	33.688	44.513	19.397	3.522	142	67.574
2.622	937	286	7	3.852	5.549	1.932	471	12	7.964
374	117	52	1	544	772	242	87	2	1.103
897	278	126	—	1.301	1.876	556	181	3	2.616
667	269	84	—	1.020	1.826	588	125	—	2.539
4.560	1.601	548	8	6.717	10.023	3.318	864	17	14.222
2.542	1.023	435	12	4.012	5.203	2.033	616	24	7.876
1.524	819	258	18	2.619	3.342	1.620	343	40	5.345
407	222	75	—	704	1.048	450	117	—	1.615
1.160	641	191	12	2.004	2.617	1.294	267	31	4.209
831	356	106	11	1.304	1.651	707	153	23	2.534
1.275	729	137	1	2.142	2.735	1.462	197	8	4.402
665	363	82	—	1.110	1.372	732	124	1	2.229
8.404	4.153	1.284	54	13.895	17.968	8.298	1.817	127	28.210
7.171	1.532	492	18	9.213	13.811	3.155	760	37	17.763
2.910	615	152	20	3.697	5.724	1.234	238	40	7.236
10.081	2.147	644	38	12.910	19.535	4.889	998	77	24.999

População dos municipios de cada um dos Es

Population des municipes de chaque Et

MUNICIPIOS MUNICIPES	DISTRICTOS DISTRICTS	HOMENS HOMMES					
		Solteiros Célibataires	Casados Mariés	Vivos Veufs	Estado civil ignorado État civil inconnu	Total	
							ESTADO D
							(CONTINU
Rio Claro.....	Rio Claro.....	2.042	725	88	10	2.865	
	Santo Antonio do Capivary	1.397	614	39	—	2.050	
	TOTAL.....	3.439	1.339	127	10	4.915	
Sant' Anna de Japuyba.....	Sant' Anna de Japuyba...	2.768	682	144	—	3.594	
	Cachoeiras de Macacú..	1.599	550	92	65	2.306	
	Subaio.....	1.565	372	47	—	1.984	
	TOTAL.....	5.932	1.604	283	65	7.884	
Santa Maria Magdalena.....	Santa Maria Magdalena	3.574	1.146	102	8	4.830	
	Triumpho.....	1.481	482	61	4	2.028	
	Santo Antonio do Imbé	2.048	658	82	8	2.796	
	Estação Dr. Loretti.....	2.197	558	82	5	2.842	
	TOTAL.....	9.300	2.844	327	25	12.496	
Santa Thereza.....	Santa Thereza.....	1.326	727	53	8	2.114	
	Porto das Flores.....	1.053	404	47	41	1.545	
	Taboás.....	1.364	404	58	—	1.826	
	Abarracamento.....	1.465	472	69	53	2.059	
	TOTAL.....	5.208	2.007	227	102	7.544	
Santo Antonio de Padua.....	Santo Antonio de Padua	6.474	2.663	249	7	9.393	
	Miracema.....	6.212	2.659	311	160	9.342	
	São Pedro de Alcântara	2.929	1.178	109	8	4.224	
	Marangatú.....	1.168	427	54	1	1.650	
	Aperibé.....	1.664	614	57	1	2.336	
	Monte Alegre.....	2.474	967	85	—	3.526	
	TOTAL.....	20.921	8.508	865	177	30.471	
São Fidelis.....	São Fidelis.....	5.097	1.738	201	20	7.056	
	Ipuca.....	2.294	859	101	1	3.255	
	Timbó.....	3.055	1.293	92	23	4.463	
	Dois Rios.....	2.243	860	84	11	3.198	
	Ponte Nova (Conceição da)	2.367	707	97	32	3.203	
	TOTAL.....	15.056	5.457	575	87	21.175	
São Francisco de Paula.....	São Francisco de Paula	1.798	543	78	8	2.427	
	Trajan de Moraes.....	3.524	1.139	114	12	4.789	
	Barra da Providencia...	1.739	539	54	2	2.334	
	Gamma de Macabú....	1.606	507	56	8	2.179	
	TOTAL.....	8.667	2.730	302	30	11.729	

do Brazil, segundo o sexo e o estado civil

Brésil, d'après le sexe et l'état civil

MULHERES FEMMES					TOTAL TOTAL				
Solteiras Célibataires	Casadas Mariées	Viuvas Veuves	Estado civil ignorado État civil inconnu	Total Total	Solteiros Célibataires	Casados Mariés	Viuvos Veufs	Estado civil ignorado État civil inconnu	Total Total

DE JANEIRO

(— suite)

1.992	729	224	5	2.950	4.034	1.454	312	15	5.815
1.215	577	129	1	1.922	2.612	1.191	168	1	3.972
3.207	1.306	353	6	4.872	6.646	2.645	480	16	9.787
2.912	646	250	—	3.808	5.680	1.328	394	—	7.402
1.649	538	190	57	2.434	3.248	1.088	282	122	4.740
1.439	365	79	1	1.884	3.004	737	126	1	3.868
6.000	1.549	519	58	8.126	11.932	3.153	802	123	16.010
3.352	1.158	266	4	4.780	6.926	2.304	368	12	9.610
1.444	451	116	6	2.017	2.925	933	177	10	4.045
1.879	649	150	6	2.684	3.927	1.307	232	14	5.480
1.771	544	107	6	2.428	3.968	1.102	189	11	5.270
8.446	2.802	639	22	11.909	17.746	5.646	966	47	24.405
1.267	552	161	6	1.986	2.593	1.279	214	14	4.100
863	364	106	4	1.337	1.916	768	153	45	2.882
1.054	391	97	1	1.543	2.418	795	155	1	3.369
1.345	468	132	34	1.979	2.810	940	201	87	4.038
4.529	1.775	496	45	6.845	9.737	3.782	723	147	14.359
5.731	2.637	634	7	9.009	12.205	5.300	883	14	18.402
5.533	2.660	622	150	8.965	11.745	5.319	933	310	18.307
2.489	1.156	253	7	3.905	5.418	2.334	362	15	8.129
1.084	422	70	1	1.577	2.252	849	124	2	3.227
1.616	620	143	—	2.379	3.280	1.234	200	1	4.715
2.151	969	164	—	3.284	4.625	1.936	249	—	6.810
18.604	8.464	1.886	165	29.119	39.525	16.972	2.751	342	59.590
4.653	1.631	480	9	6.773	9.750	3.369	681	29	13.829
2.116	837	193	—	3.146	4.410	1.696	294	1	6.401
2.791	1.235	243	23	4.292	5.846	2.528	335	46	8.755
2.118	822	200	10	3.150	4.361	1.682	284	21	6.348
1.953	680	160	27	2.820	4.320	1.387	257	59	6.023
13.631	5.205	1.276	69	20.181	28.687	10.662	1.851	156	41.356
1.536	454	89	2	2.081	3.334	997	167	10	4.508
3.121	1.140	229	10	4.500	6.645	2.279	343	22	9.289
1.644	553	107	3	2.307	3.383	1.092	161	5	4.641
1.089	430	77	8	1.604	2.695	939	133	16	3.783
7.390	2.577	502	23	10.492	16.057	5.307	804	53	22.221

População dos municípios de cada um dos E

Population des municipes de chaque E

MUNICIPIOS MUNICIPES	DISTRICTOS DISTRICTS	HOMENS HOMMES				
		Solteiros Célibataires	Casados Mariés	Vivos Veufs	Estado civil ignorado État civil inconnu	Total Total
ESTADO						
(CONTINUAÇÃO)						
São Gonçalo.....	São Gonçalo.....	11.071	4.041	466	178	15.756
	Cordeiros.....	4.307	1.123	202	45	5.677
	Ipihyba.....	2.055	556	111	—	2.722
	TOTAL.....	17.433	5.720	779	223	24.155
São João da Barra.....	São João da Barra.....	2.877	943	166	1	3.987
	São Francisco de Paula de Cacimbas.....	3.187	887	112	2	4.188
	Barra de Itabapoana.....	1.425	456	46	1	1.928
	São Luiz Gonzaga.....	2.127	548	79	5	2.759
	Amparo do Taboy.....	2.740	840	84	6	3.670
TOTAL.....	12.356	3.674	487	15	16.532	
São João Marcos.....	São João Marcos.....	1.444	540	70	—	2.054
	Passa Tres.....	852	330	59	1	1.242
	Arrozal de São Sebastião	339	90	19	—	448
	TOTAL.....	2.635	960	148	1	3.744
São Pedro d'Aldeia.....	São Pedro d'Aldeia.....	7.203	1.698	230	17	9.148
São Sebastião do Alto.....	São Sebastião do Alto.....	2.037	602	68	6	2.713
	Vallão do Barro.....	2.962	799	80	23	3.872
	TOTAL.....	4.999	1.401	148	29	6.577
Sapucaia.....	Sapucaia.....	2.652	935	139	16	3.742
	Anta.....	1.186	450	50	13	1.699
	Apparecida.....	3.228	922	120	17	4.387
	TOTAL.....	7.066	2.310	309	46	9.731
Saquarema.....	Saquarema.....	2.679	688	94	5	3.466
	Palmital.....	3.842	803	146	20	4.811
	Conceição de Matto Grosso.	2.678	769	125	19	3.591
	TOTAL.....	9.199	2.260	365	44	11.868
Sumidouro.....	Sumidouro.....	3.300	1.203	107	6	4.616
Therezopolis.....	Therezopolis.....	2.614	1.073	120	10	3.817
	Santa Rita.....	1.622	622	59	—	2.303
	Sebastiana.....	2.534	938	74	7	3.553
	TOTAL.....	6.770	2.633	253	17	9.673

do Brazil, segundo o sexo e o estado civil

brésil, d'après le sexe et l'état civil

MULHERES FEMMES					TOTAL TOTAL				
Outras ataíres	Casadas Mariées	Viuvas Veuves	Estado civil ignorado État civil inconnu	Total Total	Solteiros Célibataires	Casados Mariés	Viuvos Veufs	Estado civil ignorado État civil inconnu	Total Total

DE JANEIRO

(SUITE)

9.433	3.897	1.397	145	14.872	20.504	7.938	1.863	323	30.628
4.047	1.100	338	30	5.515	8.354	2.223	540	75	11.192
1.704	537	235	1	2.477	3.759	1.093	346	1	5.199
5.184	5.534	1.970	176	22.864	32.617	11.254	2.749	399	47.019
2.897	935	440	2	4.274	5.774	1.878	606	3	8.261
3.296	851	230	2	4.379	6.483	1.738	342	4	8.567
1.567	461	133	1	2.162	2.992	917	179	2	4.090
2.211	557	158	5	2.931	4.338	1.105	237	10	5.650
2.789	800	157	6	3.752	5.529	1.640	241	12	7.422
2.760	3.604	1.118	16	17.498	25.116	7.278	1.605	31	34.030
1.325	536	154	—	2.015	2.769	1.076	224	—	4.069
799	319	121	2	1.241	1.651	649	180	3	2.483
304	80	20	—	404	643	170	39	—	852
2.428	935	295	2	3.660	5.063	1.895	443	3	7.404
8.359	1.657	463	32	10.511	15.562	3.355	693	49	19.659
1.839	596	131	12	2.578	3.876	1.198	199	18	5.291
2.562	778	166	20	3.526	5.524	1.577	246	43	7.390
4.401	1.374	297	32	6.104	9.400	2.775	445	61	12.681
2.401	930	268	13	3.612	5.053	1.868	407	29	7.357
1.074	465	106	6	1.651	2.260	915	156	19	3.350
3.003	898	158	17	4.106	6.231	1.820	308	34	8.393
6.478	2.293	562	36	9.369	13.544	4.603	871	82	19.100
2.942	695	198	—	3.835	5.621	1.383	292	5	7.301
4.233	813	178	8	5.232	8.075	1.616	324	28	10.043
2.851	748	225	24	3.848	5.529	1.517	350	43	7.439
0.026	2.256	601	32	12.915	19.225	4.516	966	76	24.783
2.871	1.075	244	5	4.195	6.171	2.278	351	11	8.811
2.168	972	236	7	3.383	4.782	2.045	356	17	7.200
1.449	618	144	2	2.213	3.071	1.240	203	2	4.516
2.233	938	182	6	3.359	4.767	1.876	256	13	6.912
5.850	2.528	562	15	8.955	12.620	5.161	815	32	18.628

População dos municípios de cada um dos E

Population des municipes de chaque E

MUNICIPIOS MUNICIPES	DISTRICTOS DISTRICTS	HOMENS HOMMES				
		Solteiros Célibataires	Casados Mariés	Viuvas Veufs	Estado civil ignorado État civil inconnu	Total Total
						ESTADO I
						(CONC
Valença.....	Valença.....	4.507	1.727	193	20	6.44
	Desengano.....	1.427	514	55	2	1.95
	Santo Antonio do Rio Bonito	3.180	1.451	163	2	4.79
	Ipiabas.....	363	112	21	1	49
	Santa Izabel do Rio Preto..	2.093	861	107	4	3.05
	São Sebastião do Rio Bonito	2.947	1.219	113	6	4.28
	TOTAL.....	14.517	5.884	652	35	21.05
Vassouras.....	Vassouras.....	4.678	1.428	305	14	6.42
	Faty do Alferes.....	4.093	1.193	131	13	5.43
	Andrade Pinto.....	4.669	1.490	162	2	6.34
	São Sebastião dos Ferreiros..	2.537	822	79	3	3.44
	Sacra Família do Tinguá...	683	327	46	1	1.25
	Rodeio.....	1.983	574	62	2	2.62
	Paracambi.....	2.072	752	146	5	2.97
	Comercio.....	1.468	508	64	3	2.04
		TOTAL.....	22.403	7.094	995	43
TOTAL DO ESTADO.....		572.397	192.612	23.983	2.318	791.31

ESTADO DO R

Acary.....	Acary.....	4.491	1.638	110	1	5.24
Angicos.....	Angicos.....	4.212	1.735	148	6	6.10
Apody.....	Apody.....	4.166	1.571	149	—	5.83
Areia Branca.....	Areia Branca.....	2.974	1.484	105	17	4.53
Arez.....	Arez.....	1.470	742	62	1	2.22
Assú.....	Assú.....	8.206	3.594	300	4	12.10
Augusto Severo.....	Augusto Severo.....	3.809	1.391	122	24	5.33
Caicó.....	Caicó.....	9.522	2.643	256	14	12.44
Canguaretama.....	Canguaretama.....	3.721	1.631	197	—	5.33
Caraúbas.....	Caraúbas.....	2.505	964	95	—	3.53
Ceará-mirim.....	Ceará-mirim.....	8.351	3.781	326	30	12.43
Curraes Novos.....	Curraes Novos.....	4.924	957	99	—	5.93
Flôres.....	Flôres.....	3.210	871	78	—	4.13
Goyaninha.....	Goyaninha.....	7.296	1.571	209	4	9.00
Jardim do Seridó.....	Jardim do Seridó.....	8.142	2.074	209	—	10.42
Lages.....	Lages.....	3.766	1.472	120	16	5.33
Luiz Gomes.....	Luiz Gomes.....	1.871	822	70	7	2.77

do Brazil, segundo o sexo e o estado civil

frénil, d'après le sexe et l'état civil

MULHERES FEMMES					TOTAL TOTAL				
Gras Cataires	Caradas Mariées	Vivas Veuves	Estado civil ignorado État civil inconnu	Total Total	Solteiros Célibataires	Casados Mariés	Vivos Veufs	Estado civil ignorado État civil inconnu	Total Total

DE JANEIRO

(FIN)

4.307	1.725	527	11	6.573	8.314	3.455	720	31	13.020
1.209	461	135	1	1.806	2.636	975	190	3	3.804
2.762	1.001	355	4	4.122	5.942	2.452	518	6	8.918
329	113	37	1	480	692	225	58	2	977
2.039	862	230	4	3.135	4.132	1.723	337	8	6.200
2.723	1.208	250	4	4.165	5.670	2.427	363	10	8.470
3.369	5.373	1.534	25	20.301	27.886	11.257	2.186	60	41.389
4.091	1.397	585	12	6.085	8.769	2.825	590	26	12.510
4.019	1.134	216	8	5.397	6.112	2.327	367	21	10.827
4.312	1.433	368	2	6.115	9.001	2.923	530	4	12.458
2.234	789	182	1	3.206	4.771	1.611	261	4	6.647
501	312	66	1	1.180	1.684	639	112	2	2.437
1.565	545	150	3	2.263	3.548	1.119	212	5	4.884
1.743	641	300	1	2.685	3.815	1.293	446	6	5.660
1.519	432	127	7	2.085	2.987	940	191	10	4.128
3.284	6.683	2.014	35	29.016	42.687	13.777	3.009	78	59.551
9.421	184.104	52.686	1.850	768.061	1.101.818	376.716	76.669	4.168	1.559.371

DE DO NORTE

4.160	1.608	238	2	6.003	8.651	3.246	348	3	12.248
4.246	1.678	282	6	6.212	8.458	3.413	430	12	12.313
4.546	1.576	359	2	6.483	8.712	3.147	508	2	12.369
2.914	1.385	276	2	4.577	5.888	2.869	382	19	9.158
1.624	708	210	4	2.546	3.094	1.450	272	5	4.821
3.517	3.514	633	11	12.675	16.723	7.108	933	15	24.779
3.593	1.369	286	—	5.648	7.802	2.760	408	24	10.994
9.625	2.614	676	11	12.926	19.147	5.262	932	25	25.366
3.895	1.480	527	—	5.902	7.616	3.111	724	—	11.451
2.630	964	250	—	3.844	5.135	1.928	345	—	7.408
9.105	3.685	1.020	21	13.831	17.456	7.466	1.346	51	26.319
4.845	938	234	1	6.018	9.769	1.895	333	1	11.398
3.072	805	199	—	4.076	6.282	1.676	277	—	8.235
7.171	1.578	550	4	9.303	14.467	3.149	759	8	18.383
3.091	1.987	501	1	10.580	16.233	4.061	710	1	21.005
3.692	1.485	295	18	5.491	7.458	2.958	415	34	10.665
1.928	796	162	5	2.891	3.799	1.618	232	12	5.661

População dos municípios de cada um dos E

Population des municipes de chaque E

MÚNICÍPIOS MUNICIPES	DISTRICTOS DISTRICTS	HOMENS HOMMES				Total Total
		Solteiros Célibataires	Casados Mariés	Vivos Veufs	Estado civil ignorado État civil inconnu	

ESTADO DO R

(CONC

Macahyba.....	Macahyba.....	5.780	2.399	182	4	8.36
Macáu.....	Macáu.....	5.084	1.846	174	18	7.12
Martins.....	Martins.....	5.747	1.394	172	6	7.31
Mossoró.....	Mossoró.....	6.533	3.082	234	107	9.95
Natal.....	Natal.....	9.146	4.119	314	173	13.75
Nova Cruz.....	Nova Cruz.....	7.208	2.572	167	8	9.95
Páu dos Ferros.....	Páu dos Ferros.....	3.501	1.294	124	67	4.98
Papary.....	Papary.....	2.097	901	73	4	3.07
Patú.....	Patú.....	2.668	928	94	1	3.69
Pedro Velho.....	Pedro Velho.....	4.153	1.623	119	12	5.90
Port' Alegre.....	Port' Alegre.....	1.525	567	40	3	2.13
Sant' Anna do Mattos.....	Sant' Anna do Mattos.....	7.983	2.226	262	4	10.47
Santa Cruz.....	Santa Cruz.....	8.722	3.560	220	9	12.51
Santo Antonio.....	Santo Antonio.....	6.134	1.956	177	8	8.27
São Gonçalo.....	São Gonçalo.....	5.842	2.240	199	20	8.30
São José de Mipibú.....	São José de Mipibú.....	6.546	2.011	197	9	8.76
São Miguel de Páu dos Ferros.....	São Miguel de Páu dos Ferros.....	3.078	792	120	23	4.01
Serra Negra.....	Serra Negra.....	2.715	726	96	4	3.54
Taipú.....	Taipú.....	4.392	1.507	113	52	6.06
Touros.....	Touros.....	5.415	2.578	216	1	8.21
TOTAL DO ESTADO.....		186.905	67.267	5.949	657	260.77

ESTADO DO R

Alegrete.....	1º Alegrete.....	6.578	1.982	212	82	8.8
	2º Itapororó.....	1.977	505	52	3	2.5
	3º Parové.....	1.139	375	50	6	1.5
	4º Caverá.....	1.835	545	50	4	2.4
	5º Boa Vista.....	929	246	28	7	1.2
	TOTAL.....	12.458	3.653	392	102	16.6
Alfredo Chaves.....	1º Alfredo Chaves.....	4.851	1.551	144	2	6.5
	2º Capoeiras.....	1.711	622	50	1	2.3
	3º Monte Veneto.....	1.451	562	36	3	2.0
	4º Bella Vista.....	1.525	608	37	2	2.17
	5º Nova Bassano.....	1.388	536	42	3	1.9
	6º Vista Alegre.....	1.220	451	11	7	1.6
TOTAL.....	12.146	4.330	320	18	16.8	

do Brazil, segundo o sexo e o estado civil

du Brésil, d'après le sexe et l'état civil

MULHERES FEMMES					TOTAL TOTAL				
Solteiras Célibataires	Casadas Mariées	Vievas Veuves	Estado civil ignorado État civil inconnu	Total Total	Solteiras Célibataires	Casadas Mariées	Vievas Veufs	Estado civil ignorado État civil inconnu	Total Total

REGIÃO DO NORTE

6.591	2.264	554	1	9.410	12.371	4.663	736	5	17.775
5.322	1.705	510	11	7.548	10.406	3.551	684	29	14.670
5.942	1.367	485	5	7.799	11.689	2.761	687	11	15.118
6.688	2.912	688	56	10.344	13.221	5.994	922	163	20.300
10.879	4.196	1.716	153	16.944	20.025	8.315	2.030	326	30.696
7.232	2.566	569	6	10.373	14.440	5.133	736	14	20.328
3.504	1.264	328	42	5.138	7.005	2.558	452	109	10.124
2.143	918	295	4	3.360	4.240	1.819	368	8	6.435
2.682	901	230	—	3.813	5.350	1.829	324	1	7.504
4.071	1.596	442	7	6.116	8.224	3.219	561	19	12.023
1.824	549	144	3	2.520	3.349	1.116	184	6	4.655
8.305	2.156	454	3	10.918	16.288	4.382	716	7	21.393
8.898	3.544	581	12	13.035	17.620	7.104	801	21	25.546
6.412	1.873	407	9	8.701	12.546	3.829	584	17	16.976
6.127	2.248	543	12	8.930	11.969	4.488	742	32	17.231
6.582	1.957	560	13	9.112	13.128	3.968	757	22	17.875
3.360	789	283	10	4.442	6.438	1.581	403	33	8.455
2.534	735	174	4	3.447	5.249	1.461	270	8	6.988
4.737	1.471	336	43	6.587	9.129	2.978	449	95	12.651
5.650	2.534	619	6	8.809	11.065	5.112	835	7	17.019
193.537	65.716	16.616	488	276.357	380.442	132.983	22.565	1.145	537.135

REGIÃO DO SUL

6.632	2.031	790	65	9.518	13.210	4.013	1.002	147	18.372
1.730	495	145	3	2.373	3.707	1.000	197	6	4.910
1.058	363	74	4	1.499	2.197	738	124	10	3.069
1.564	507	113	2	2.186	3.399	1.052	163	6	4.620
858	229	54	8	1.149	1.787	475	82	15	2.359
11.842	3.625	1.176	82	16.725	24.300	7.278	1.568	184	33.330
4.147	1.533	262	5	5.947	8.998	3.084	406	7	12.495
1.635	618	69	—	2.322	3.346	1.240	119	1	4.706
1.273	557	53	5	1.888	2.724	1.119	89	8	3.940
1.426	599	65	—	2.090	2.951	1.207	102	2	4.262
1.186	548	60	1	1.795	2.574	1.084	102	4	3.764
1.049	444	43	3	1.539	2.269	895	54	10	3.228
10.716	4.299	552	14	15.581	22.862	8.629	872	32	32.395

População dos municípios de cada um dos E

Population des municipes de chaque E

MUNICIPIOS MUNICIPES	DISTRICTOS DISTRICTS	HOMENS HOMMES					Total Total
		Solteiros Célibataires	Casados Mariés	Vivos Veufs	Estado civil ignorado État civil inconnu		
Antonio Prado.....	Antonio Prado.....	3.291	1.244	131	25	4.691	
Arroio Grande.....	1º Arroio Grande.....	1.842	593	69	4	2.508	
	2º Estação de Piratiny..	1.357	369	30	7	1.763	
	3º Bretanhas.....	789	243	24	—	1.056	
	TOTAL.....	3.988	1.205	123	11	5.327	
Bagé.....	1º Bagé.....	8.402	2.923	365	61	11.751	
	2º Pirahy.....	554	140	22	4	720	
	3º Olhos d'Água.....	1.093	256	30	4	1.383	
	4º Palmas.....	1.205	298	30	3	1.536	
	5º Santa Rosa.....	2.135	662	68	7	2.872	
	6º Rio Negro (ou Coxilha Secca).....	1.162	301	36	—	1.499	
	7º Candiota.....	1.655	459	58	2	2.174	
	8º São Domingos (ou Pirahysinho).....	1.020	265	37	4	1.326	
TOTAL.....	17.226	5.304	646	85	23.261		
Bento Gonçalves.....	1º Bento Gonçalves.....	4.296	1.518	103	5	5.922	
	2º Monte Bello.....	1.138	466	23	—	1.627	
	3º Linha Jansen.....	1.323	517	38	—	1.878	
	4º Nova Pompéa.....	772	350	32	—	1.154	
	5º Santa Thereza.....	572	246	20	—	838	
TOTAL.....	8.101	3.097	216	5	11.419		
Bom Jesus.....	1º Bom Jesus.....	1.256	432	35	7	1,730	
	2º Taimbezinho.....	601	242	22	—	865	
	3º Morro Agudo.....	793	280	21	1	1.095	
TOTAL.....	2.650	954	78	8	3.690		
Caçapava.....	1º Caçapava.....	2.703	990	87	15	3.795	
	2º Seival.....	770	268	22	1	1.061	
	3º Camaquã.....	1.024	337	35	10	1.406	
	4º Irapuá.....	994	326	22	1	1.343	
	5º Boa Vista.....	1.417	457	37	11	1.922	
	6º Peçogueiro.....	998	332	29	2	1.361	
TOTAL.....	7.906	2.710	232	40	10.888		

ESTADO DO R

(CONTIN

do Brazil, segundo o sexo e o estado civil

brésil, d'après le sexe et l'état civil

MULHERES FEMMES					TOTAL TOTAL				
Casadas Mariées	Viuvas Veuves	Estado civil ignorado État civil inconnu	Total		Solteiros Célibataires	Casados Mariés	Viuves Veufs	Estado civil ignorado État civil inconnu	Total

GRANDE DO SUL

(SUITE)

3.374	1.257	189	5	4.825	6.665	2.501	320	30	9.516
1.880	585	171	2	2.637	3.722	1.179	240	6	5.147
1.158	365	93	8	1.624	2.515	734	123	15	3.387
744	221	39	—	1.004	1.533	464	63	—	2.060
3.782	1.172	303	10	5.267	7.770	2.377	426	21	10.594
8.514	2.930	1.188	41	12.673	16.916	5.853	1.533	102	24.424
455	122	39	3	619	1.009	262	61	7	1.339
950	240	66	4	1.260	2.043	496	96	8	2.643
1.048	304	48	—	1.400	2.253	602	78	3	2.936
1.749	619	140	7	2.515	3.884	1.281	203	14	5.387
1.047	305	73	—	1.425	2.209	606	109	—	2.924
1.436	428	99	4	1.967	3.091	837	157	6	4.141
856	254	66	2	1.178	1.876	519	103	6	2.504
5.055	5.202	1.719	61	23.037	33.281	10.506	2.365	146	46.298
3.282	1.447	252	6	4.987	7.578	2.965	355	11	10.909
1.182	463	55	2	1.702	2.320	929	78	2	3.329
1.383	517	53	1	1.954	2.706	1.034	91	1	3.832
761	348	42	—	1.151	1.533	698	74	—	2.305
579	240	40	—	859	1.151	486	60	—	1.697
7.187	3.015	442	9	10.653	15.288	6.112	658	14	22.072
1.105	437	81	4	1.627	2.361	869	116	11	3.357
536	244	39	—	819	1.137	486	61	—	1.684
709	262	46	1	1.018	1.502	542	67	2	2.113
1.350	943	166	5	3.464	5.000	1.897	244	13	7.154
1.807	962	248	22	4.039	5.510	1.952	335	37	7.834
656	264	37	—	957	1.426	532	59	1	2.018
937	337	52	3	1.379	2.011	674	87	13	2.785
888	320	44	1	1.253	1.882	646	66	2	2.596
1.410	454	79	8	1.951	2.827	911	116	19	3.873
919	331	54	—	1.304	1.917	663	83	2	2.665
1.667	2.668	514	34	10.883	15.573	5.378	746	74	21.771

População dos municípios de cada um dos E

Population des municipes de chaque E

MUNICIPIOS MUNICIPES	DISTRICTOS DISTRICTS	HOMENS HOMMES				
		Solteiros Célibataires	Casados Mariés	Viuvas Veufs	Estado civil ignorado État civil inconnu	Total Total
ESTADO DO R						
(CONTIN						
Cachoeira.....	1º Cachoeira.....	5.191	2.148	164	15	7.51
	2º Capané.....	2.178	595	67	—	2.84
	3º Palmas.....	1.245	426	40	—	1.71
	4º Restinga Secca.....	3.221	1.267	76	4	4.56
	5º Dona Francisca.....	2.316	1.007	49	2	3.37
	6º Agudo.....	3.495	1.595	93	27	5.21
	7º Serro Branco.....	2.981	1.205	71	12	4.26
	TOTAL.....	20.629	8.243	560	60	29.44
Cangussú.....	1º Cangussú.....	3.708	1.191	114	3	5.01
	2º Iguatemy.....	2.422	840	44	9	3.33
	3º Pantanoso.....	2.690	798	71	23	3.58
	4º Cerrito.....	2.737	919	64	24	3.74
	5º Rincão dos Cravos.....	2.074	620	50	5	2.74
	TOTAL.....	13.631	4.368	363	64	18.44
Caxias.....	1º Caxias.....	6.321	2.557	218	9	9.11
	2º Nova Trento.....	1.643	689	56	—	2.33
	3º Nova Vicenza.....	1.906	753	41	2	2.70
	4º Nova Padua.....	1.015	461	38	—	1.50
	5º Gallopolis.....	726	327	21	—	1.07
	TOTAL.....	11.613	4.817	374	11	16.80
Conceição do Arroio.....	1º Conceição do Arroio..	1.988	734	57	—	2.77
	2º Tres Forquilhas.....	1.649	733	42	1	2.44
	3º Passinhos.....	1.643	534	43	6	2.22
	4º Barra do Ouro.....	933	314	24	1	1.28
	5º Cachoeira.....	1.139	361	26	1	1.51
	TOTAL.....	7.402	2.676	192	11	10.27
Cruz Alta.....	1º Cruz Alta.....	4.217	1.606	111	7	5.94
	2º Tupacretan.....	739	296	21	9	1.07
	3º Vallos (ou Santa Clara)..	1.979	697	60	2	2.70
	4º Santa Barbara.....	1.409	568	35	4	2.00
	5º Tres Capões.....	516	174	11	—	70
	6º Cadeado.....	503	183	12	—	70
	7º Colonia General Osorio..	2.297	918	46	—	3.26
	8º New Wurttemberg..	2.868	1.160	59	33	4.16
	9º Visconde do Rio Branco	811	310	21	—	1.14
TOTAL.....	15.389	5.917	376	55	21.72	

do Brazil, segundo o sexo e o estado civil

franceis, d'après le sexe et l'état civil

MULHERES FEMMES					TOTAL TOTAL				
Casadas Mariées	Viuvas Veuves	Estado civil ignorado État civil inconnu	Total	Solteiras Célibataires	Casadas Mariées	Viuvas Veuves	Estado civil ignorado État civil inconnu	Total	

GRANDE DO SUL

(SUITE)

5.222	2.141	548	10	7.921	10.413	4.289	712	25	15.439
1.923	597	107	2	2.629	4.101	1.192	174	2	5.469
1.193	410	63	—	1.666	2.438	836	103	—	3.377
2.836	1.239	164	8	4.297	6.107	2.506	240	12	8.865
2.192	993	129	—	3.314	4.510	2.000	178	2	6.690
3.237	1.547	164	17	4.985	6.752	5.142	257	44	10.195
2.938	1.180	152	4	4.274	5.919	2.385	223	16	8.543
9.611	8.107	1.327	41	29.086	40.240	16.350	1.887	101	58.578
3.483	1.178	248	6	4.915	7.191	2.369	362	9	9.931
2.384	836	121	5	3.346	4.806	1.676	165	14	6.661
2.550	776	155	10	3.491	5.240	1.574	226	33	7.073
2.396	914	184	—	3.494	5.133	1.833	268	24	7.253
1.880	622	99	2	2.603	3.954	1.242	149	7	5.352
12.693	4.326	807	23	17.849	26.324	8.694	1.170	87	36.275
6.082	2.572	551	10	9.215	12.403	5.159	769	19	18.350
1.523	664	112	2	2.301	3.166	1.353	168	2	4.689
1.896	758	116	—	2.770	3.804	1.511	157	2	5.474
1.081	452	74	—	1.607	2.096	913	112	—	3.121
702	325	38	—	1.065	1.423	652	59	—	2.139
11.284	4.771	891	12	16.958	22.897	9.588	1.265	23	33.773
1.828	734	161	—	2.723	3.816	1.468	218	—	5.502
1.583	726	113	5	2.427	3.232	1.459	155	6	4.852
1.639	526	113	9	2.287	3.282	1.060	156	17	4.515
896	296	49	1	1.242	1.879	610	73	2	2.564
1.065	357	56	1	1.479	2.204	718	82	2	3.006
7.011	2.639	492	16	10.153	14.413	5.315	684	27	20.439
3.483	1.407	418	4	5.312	7.700	3.013	529	11	11.253
717	269	62	1	1.049	1.506	565	83	10	2.164
1.783	667	147	2	2.599	3.762	1.364	207	4	5.337
1.292	549	89	2	1.932	2.701	1.117	124	6	3.948
419	172	50	—	641	935	346	61	—	1.342
457	179	36	—	672	960	367	48	—	1.375
2.163	901	94	—	3.158	4.460	1.819	140	—	6.419
2.500	1.125	147	27	3.799	5.368	2.285	206	60	7.919
804	302	41	—	1.147	1.615	612	62	—	2.289
13.618	5.571	1.084	36	20.309	29.007	11.488	1.460	91	42.046

População dos municípios de cada um dos

Population des municipes de chaque

MUNICIPIOS MUNICIPES	DISTRICTOS DISTRICTS	HOMENS HOMMES				
		Solteiros Célibataires	Casados Mariés	Viuvas Veufs	Estado civil ignorado État civil inconnu	Total Total
ESTADO DO						
(CONTINUA)						
Dom Pedrito.....	1º Dom Pedrito.....	2.453	785	83	14	3.335
	2º São Sebastião.....	769	239	24	4	1.036
	3º Santa Maria e Piraby ...	647	177	5	1	830
	4º Ponche Verde.....	1.298	330	38	9	1.675
	5º Vacchiquá.....	767	208	17	—	992
	6º Upacarahy.....	794	226	28	1	1.049
	TOTAL.....	6.728	1.965	195	29	8.917
Dôres de Camaquã.....	1º Dôres de Camaquã	3.255	1.212	76	25	4.568
	2º Tapes.....	1.076	423	22	11	1.532
	TOTAL.....	4.331	1.635	98	36	6.100
Encantado.....	1º Encantado.....	3.212	1.193	64	3	4.472
	2º Anta Gorda.....	3.187	1.172	44	14	4.417
	3º Itapuã.....	1.856	558	34	2	2.450
	TOTAL.....	8.255	2.923	142	19	11.339
Encruzilhada.....	1º Encruzilhada.....	3.148	772	86	13	4.019
	2º Herval.....	1.011	251	28	2	1.292
	3º Camaquã.....	1.850	590	32	2	2.474
	4º São José do Patrocínio..	1.596	444	35	5	2.080
	5º São Feliciano.....	2.181	862	46	14	3.103
	6º Pequery.....	1.118	326	31	3	1.478
	TOTAL.....	10.904	3.245	258	39	14.446
Erechim.....	1º Boa Vista do Erechim	6.066	2.453	134	8	8.661
	2º Erechim.....	3.486	1.347	88	16	4.937
	3º Marcelino Ramos.....	2.875	593	53	13	3.534
	4º Erebango.....	1.064	418	35	—	1.517
	5º Barro.....	2.405	1.127	57	5	3.594
	TOTAL.....	15.896	6.338	367	42	22.643
Estrella.....	1º Estrella.....	2.912	1.265	69	4	4.250
	2º Pinheiro Machado...	1.004	505	29	—	1.538
	3º Rocca Salles.....	2.575	992	42	4	3.613
	4º Córvo.....	1.153	553	31	2	1.739
	5º Boa Vista.....	1.109	525	28	4	1.666
	TOTAL.....	8.753	3.840	199	14	12.806

do Brazil, segundo o sexo e o estado civil

frénil, d'après le sexe et l'état civil

MULHERES FEMMES					TOTAL TOTAL				
Casadas Mariées	Viuvas Veuves	Estado civil ignorado État civil inconnu	Total	Total	Solteiras Célibataires	Casadas Mariées	Viuvas Veufs	Estado civil ignorado État civil inconnu	Total

GRANDE DO SUL

(SUITE)

2.479	770	284	15	3.548	4.932	1.555	367	29	6.883
702	250	59	3	1.014	1.471	489	83	7	2.050
540	172	27	2	741	1.187	349	32	3	1.571
1.032	323	63	5	1.478	2.380	658	101	14	3.153
713	202	36	—	951	1.480	410	53	—	1.943
757	205	41	1	1.004	1.551	431	69	2	2.053
1.273	1.927	510	26	8.736	13.001	3.892	705	55	17.653
984	1.218	164	27	4.393	6.239	2.430	240	52	8.961
866	375	58	3	1.302	1.942	798	80	14	2.834
1.850	1.593	222	30	5.695	8.181	3.228	320	66	11.795
1.056	1.163	135	3	4.362	6.268	2.361	199	6	8.834
1.050	1.159	99	12	4.320	6.237	2.331	143	26	8.737
1.663	555	46	2	2.266	3.519	1.113	80	4	4.716
1.769	2.882	280	17	10.948	16.024	5.805	422	36	22.287
1.441	787	209	14	4.451	6.589	1.559	295	27	8.470
1.941	238	46	—	1.225	1.952	489	74	2	2.517
1.853	582	87	5	2.527	3.703	1.172	119	7	5.001
1.506	434	80	—	2.020	3.102	878	115	5	4.100
1.027	853	113	14	3.007	4.208	1.715	159	28	6.110
1.045	320	65	1	1.431	2.163	646	96	4	2.909
1.813	3.214	600	34	14.661	21.717	6.459	858	73	29.107
1.419	2.389	232	10	8.050	11.485	4.842	366	18	16.711
1.163	1.323	143	16	4.645	6.649	2.670	231	32	9.582
1.356	973	102	6	3.437	5.231	1.966	155	19	7.371
1.900	415	49	1	1.365	1.964	833	84	1	2.882
1.047	1.084	72	7	3.210	4.452	2.211	129	12	6.804
1.885	6.184	598	40	20.707	29.781	12.522	965	82	43.350
1.739	1.237	162	1	4.139	5.651	2.502	231	5	8.389
1.914	497	50	—	1.461	1.918	1.002	79	—	2.999
1.483	997	84	3	3.567	5.058	1.999	126	7	7.180
1.124	553	50	—	1.727	2.277	1.106	81	2	3.466
1.978	525	60	2	1.565	2.087	1.050	88	6	3.231
238	3.809	406	6	12.459	16.991	7.649	605	20	25.265

População dos municípios de cada um dos E

Population des municipes de chaque E

MUNICIPIOS MUNICIPES	DISTRICTOS DISTRICTS	HOMENS HOMMES				
		Solteiros Célibataires	Casados Mariés	Vivos Veufs	Estado civil ignorado État civil inconnu	Total
ESTADO DO F						
(CONTINUA)						
Garibaldi.....	1º Garibaldi.....	2.141	820	84	1	3.0
	2º Floriano Peixoto.....	877	352	15	—	1.2
	3º Carlos Barboza.....	1.291	500	38	1	1.8
	4º Ypiranga.....	1.309	531	34	—	1.8
	TOTAL.....	5.618	2.203	171	2	7.9
Gravatáhy.....	1º Gravatáhy.....	2.016	756	63	12	2.8
	2º Costa do Ypiranga..	1.390	496	49	—	1.9
	3º Passo Grande.....	1.688	632	33	11	2.1
	4º Canóas.....	1.155	421	35	1	1.4
	5º Butiá.....	1.301	418	28	5	1.7
TOTAL.....	7.550	2.723	208	29	10.2	
Guaporé.....	1º Guaporé.....	3.830	1.380	99	2	5.1
	2º São Luiz.....	3.405	1.188	65	1	4.4
	3º General Ozorio.....	1.863	781	59	7	2.4
	4º Vespaziano Correia..	1.514	554	38	—	2.1
	5º Seraphina Correia..	3.085	969	61	—	4.1
	6º São Domingos.....	764	305	14	—	1.1
TOTAL.....	14.461	5.177	336	10	19.2	
Herval.....	1º Herval.....	2.810	828	80	20	3.4
	2º Arroio Malo.....	1.022	279	25	1	1.1
	TOTAL.....	3.832	1.107	105	21	5.0
Ijuhy.....	1º Ijuhy.....	6.618	2.960	177	9	9.4
	2º Cadeado.....	1.925	752	24	—	2.4
	3º Linha 19.....	2.668	1.034	57	—	3.3
	TOTAL.....	11.211	4.746	258	9	16.2
Itaquy.....	1º Itaquy.....	3.684	907	92	30	4.4
	2º Itú.....	1.300	363	24	1	1.4
	3º Restinga.....	1.092	242	21	1	1.1
	TOTAL.....	6.076	1.512	137	32	7.9
Jaguarão.....	1º Jaguarão.....	3.911	1.109	192	4	5.1
	2º Juncal.....	568	136	20	—	0.7
	3º Cerrito.....	1.109	272	40	4	1.4
	TOTAL.....	5.588	1.517	252	8	7.3

o Brazil, segundo o sexo e o estado civil

ésil, d'après le sexe et l'état civil

MULHERES FEMMES					TOTAL TOTAL				
Solteiras Célibataires	Casadas Mariées	Viuvas Veuves	Estado civil ignorado État civil inconnu	Total Total	Solteiros Célibataires	Casados Mariés	Viuvos Veufs	Estado civil ignorado État civil inconnu	Total Total

DE DO SUL

(SUITE)

2.042	808	149	—	2.999	4.183	1.628	233	1	6.045
879	356	46	—	1.281	1.756	708	61	—	2.525
1.179	496	83	—	1.758	2.470	996	121	1	3.588
1.250	534	59	—	1.843	2.559	1.065	93	—	3.717
1.350	2.194	337	—	7.881	10.968	4.397	508	2	15.875
1.909	754	150	11	2.824	3.925	1.510	213	23	5.671
1.290	474	93	3	1.860	2.680	970	142	3	3.795
1.434	620	103	11	2.168	3.122	1.252	136	22	4.532
1.842	423	94	—	1.359	1.997	844	129	1	2.971
1.190	402	78	3	1.673	2.491	820	106	8	3.425
1.665	2.673	518	28	9.884	14.215	5.396	726	57	20.394
1.727	1.388	152	1	5.268	7.557	2.768	251	3	10.579
1.220	1.160	111	3	4.494	6.625	2.348	176	4	9.153
1.732	773	70	4	2.579	3.595	1.554	129	11	5.289
1.436	545	69	1	2.051	2.950	1.099	107	1	4.157
1.010	946	122	—	4.078	6.095	1.915	183	—	8.193
1.605	292	29	—	926	1.369	597	43	—	2.009
1.730	5.104	553	9	19.396	28.191	10.281	889	19	39.380
1.684	770	184	21	3.659	5.494	1.598	264	41	7.397
1.892	253	65	—	1.210	1.914	532	90	1	2.537
1.576	1.023	249	21	4.869	7.408	2.130	354	42	9.934
1.135	2.910	400	5	9.450	12.753	5.870	577	14	19.214
1.679	733	53	—	2.465	3.604	1.485	77	—	5.166
1.256	1.014	126	1	3.497	5.024	2.048	183	1	7.256
1.170	4.657	579	6	15.412	21.381	9.403	837	15	31.636
1.001	953	427	19	5.400	7.685	1.860	519	49	10.113
1.247	361	81	3	1.692	2.547	724	105	4	3.380
1.857	241	63	2	1.163	1.949	483	84	3	2.519
1.105	1.555	571	24	8.255	12.131	3.067	708	56	16.012
1.153	1.182	524	4	5.863	8.064	2.291	716	8	11.079
1.451	131	25	—	607	1.019	267	45	—	1.331
1.048	261	64	4	1.377	2.157	533	104	8	2.802
1.652	1.574	613	8	7.847	11.240	3.091	865	16	15.212

População dos municípios de cada um dos l

Population des municipes de chaque P

MUNICIPIOS MUNICIPES	DISTRICTOS DISTRICTS	HOMENS HOMMES				
		Solteiros Célibataires	Casados Mariés	Vivos Veufs	Estado civil ignorado État civil inconnu	Total Total

ESTADO DO P

(CONTIN

Julio de Castilhos.....	1º Julio de Castilhos....	1.580	553	57	2	2.192
	2º Tupacertan.....	1.256	399	42	1	1.698
	3º Jary.....	951	294	20	—	1.265
	4º Nova Udine (ou Val da Serra).....	1.216	443	28	1	1.688
	5º Nova Palma.....	2.045	677	66	2	2.790
	6º Igrejaíinha.....	908	307	25	—	1.240
	7º Toropy.....	1.860	680	48	6	2.594
	TOTAL.....	9.816	3.353	286	12	13.467
Lagendo.....	1º Lagendo.....	4.037	1.641	77	18	5.773
	2º Santa Clara.....	3.117	1.273	49	2	4.441
	3º Fão.....	2.396	807	34	1	3.238
	4º Arroio do Meio....	3.081	1.235	47	5	4.368
	5º Marques de Souza..	1.576	744	18	2	2.330
	TOTAL.....	14.207	5.750	225	28	20.210
Lagõa Vermelha.....	1º Lagõa Vermelha....	1.944	698	44	36	2.722
	2º Barracão.....	1.548	622	38	33	2.241
	3º André da Rocha....	1.816	609	34	13	2.462
	4º Sananduva.....	1.892	730	31	8	2.661
	5º Clemente Argollo...	1.180	476	27	71	1.754
	6º Cacique Doble.....	773	338	14	3	1.128
	7º Protasio Alves.....	709	255	22	1	987
	8º Colonia Forquilha..	2.254	933	47	12	3.246
	9º Colonia Caseros....	626	229	21	1	877
	TOTAL.....	12.742	4.940	278	178	18.138
Lavras.....	1º Lavras.....	2.088	705	63	1	2.857
	2º Ibaré.....	1.472	451	38	1	1.962
		TOTAL.....	3.560	1.156	101	2
Livramento (Sant'Anna do).....	1º Livramento.....	8.340	2.733	239	14	11.336
	2º Upamaroty.....	1.245	327	20	—	1.592
	3º Ibicunhy.....	797	214	20	—	1.031
	4º Conceição.....	926	236	31	—	1.193
	5º Ibirapuitan.....	1.131	292	35	1	1.459
	6º Cerro Chato (ou Cochilha Negra).....	909	228	26	8	1.171
	7º Vista Alegre.....	936	200	26	—	1.162
	TOTAL.....	14.284	4.230	407	23	18.944

o Brazil, segundo o sexo e o estado civil

ésil, d'après le sexe et l'état civil

MULHERES FEMMES					TOTAL TOTAL				
Solteiras Célibataires	Casadas Mariées	Viuvas Veuves	Estado civil ignorado État civil inconnu	Total	Solteiros Célibataires	Casados Mariés	Viuvos Veufs	Estado civil ignorado État civil inconnu	Total
1.382	556	139	1	2.078	2.962	1.109	196	3	4.270
1.266	396	124	1	1.787	2.522	795	166	2	3.435
889	306	62	1	1.258	1.840	600	82	1	2.523
1.097	414	61	—	1.572	2.313	857	89	1	3.260
1.796	669	107	1	2.573	3.841	1.346	173	3	5.363
836	305	73	2	1.216	1.744	612	93	2	2.456
1.812	680	87	2	2.581	3.672	1.360	135	8	5.175
3.078	3.326	653	8	13.065	18.894	6.679	939	20	26.532
1.767	1.653	210	10	5.640	7.804	3.294	287	28	11.413
2.885	1.274	123	1	4.283	6.002	2.547	172	3	8.724
3.254	811	70	1	3.136	4.650	1.618	104	2	6.374
1.714	1.271	113	5	4.103	5.795	2.556	160	10	8.521
1.425	743	53	3	2.224	3.001	1.487	71	5	4.564
1.045	5.752	569	20	19.386	27.252	11.502	791	48	39.596
1.743	698	155	12	2.608	3.687	1.396	199	48	5.330
1.444	616	76	27	2.163	2.992	1.238	114	60	4.404
1.659	617	71	12	2.359	3.475	1.226	105	25	4.831
1.720	708	71	2	2.501	3.612	1.438	102	10	5.162
1.157	443	77	70	1.747	2.337	919	104	141	3.501
756	332	33	—	1.121	1.529	670	47	3	2.249
710	248	26	1	935	1.419	503	48	2	1.972
2.111	985	93	10	3.204	4.365	1.968	145	22	6.500
566	226	29	—	821	1.192	455	50	1	1.698
1.866	4.873	636	134	17.509	24.608	9.813	914	312	35.647
2.157	711	168	2	3.038	4.245	1.416	231	3	5.895
1.325	433	90	—	1.848	2.797	884	128	1	3.810
3.482	1.144	258	2	4.886	7.042	2.300	359	4	9.705
1.964	2.744	912	7	11.627	16.304	5.477	1.151	21	22.953
1.200	317	75	1	1.593	2.445	644	105	1	3.195
588	197	42	—	827	1.385	411	62	—	1.858
835	217	61	—	1.113	1.761	453	92	—	2.306
1.095	282	76	—	1.453	2.226	574	111	1	2.912
751	205	51	2	1.009	1.660	433	77	10	2.180
669	177	39	—	885	1.605	377	65	—	2.047
3.102	4.139	1.256	10	18.507	27.386	8.369	1.663	33	37.451

ONDE DO SUL

(SUITE)*

População dos municípios de cada um dos I

Population des municipes de chaque I

MUNICIPIOS MUNICIPES	DISTRICTOS DISTRICTS	HOMENS HOMMES				
		Solteiros Célibataires	Casados Mariés	Vivos Veufs	Estado civil ignorado État civil inconnu	Total
ESTADO DO M						
(CONTI						
Montenegro (São João do)...	1º Montenegro.....	4.487	1.985	143	34	6.6
	2º Bróchier.....	2.879	1.217	66	10	4.1
	3º Harmonia.....	1.383	588	33	5	2.0
	4º Barão.....	1.424	629	27	—	2.0
	5º Bom Princípio.....	897	321	10	22	1.2
	6º Campestre.....	1.353	568	15	2	1.9
	7º São Vandellino.....	1.496	529	28	—	2.0
	8º São Salvador.....	853	338	20	—	1.2
	9º Poço das Antas.....	1.301	556	22	7	1.8
	TOTAL.....	16.073	6.731	364	80	23.2
Palmeira.....	1º Palmeira.....	4.932	1.507	105	4	6.9
	2º Campo Novo.....	1.894	593	89	7	2.5
	3º Nonohay.....	2.218	889	71	203	3.3
	4º New-Wurtemberg (ou Ramada).....	1.007	361	33	—	1.4
	5º Alto Uruguay.....	754	188	16	—	9
	6º Guarita.....	2.348	634	42	4	3.0
	7º Herval Secco.....	893	270	20	—	1.1
	8º Fortaleza.....	1.993	624	49	3	2.6
	9º Serrinha.....	1.689	439	47	—	2.1
	TOTAL.....	17.728	5.505	472	221	23.9
Passo Fundo.....	1º Passo Fundo.....	4.836	1.849	134	25	6.8
	2º Campo do Meio.....	3.225	1.204	121	5	4.5
	3º Alto Uruguay.....	5.103	1.816	131	25	7.0
	4º Carasinho.....	2.584	1.038	66	2	3.6
	5º Maráu.....	2.655	918	64	1	3.6
	6º Pontão.....	1.873	575	49	—	2.4
	7º Alto Jacuhy.....	3.058	1.268	42	2	4.3
	8º Distrito.....	1.318	574	19	3	1.9
	9º Boa Esperança.....	2.697	1.051	42	22	3.8
	TOTAL.....	27.349	10.293	668	85	38.3
Pelotas.....	1º Pelotas.....	15.712	6.755	645	53	23.1
	2º Monte Bonito.....	2.583	1.032	105	3	3.7
	3º Retiro.....	1.261	476	39	1	1.7
	4º Buena.....	2.449	842	68	6	3.3
	5º Quilombo.....	3.271	1.366	81	3	4.7
	6º Arroio do Padre.....	3.144	1.222	69	3	4.4
	TOTAL.....	28.420	11.693	1.007	69	41.1

do Brazil, segundo o sexo e o estado civil

ésil, d'après le sexe et l'état civil

MULHERES FEMMES					TOTAL TOTAL				
Solteiras Célibataires	Casadas Mariées	Vieras Veuves	Estado civil ignorado État civil inconnu	Total	Solteiros Célibataires	Casados Mariés	Viuuos Veufs	Estado civil ignorado État civil inconnu	Total

DE DO SUL

(SUITE)

1.187	1.967	385	21	6.560	8.674	3.952	528	55	13.209
1.625	1.208	161	12	4.006	5.504	2.425	227	22	8.178
1.264	592	69	3	1.928	2.647	1.180	102	8	3.937
1.350	616	56	—	2.022	2.774	1.245	83	—	4.102
1.802	325	43	19	1.189	1.699	646	53	41	2.439
1.332	551	48	1	1.932	2.685	1.119	63	3	3.870
1.426	523	74	—	2.023	2.922	1.052	102	—	4.076
1.832	341	35	—	1.208	1.685	679	55	—	2.496
1.165	554	30	6	1.755	2.466	1.110	52	13	3.641
1.983	6.677	901	62	22.623	31.056	13.408	1.265	142	45.871
1.639	1.503	295	4	6.441	9.571	3.010	400	8	12.989
1.642	592	120	2	2.356	3.536	1.185	209	9	4.939
1.031	888	152	152	3.223	4.249	1.777	223	355	6.604
1.902	345	45	—	1.292	1.909	706	78	—	2.693
1.616	191	43	—	850	1.370	379	59	—	1.508
1.998	643	135	3	2.779	4.346	1.277	177	7	5.807
1.834	274	60	—	1.168	1.727	544	80	—	2.351
1.759	579	106	2	2.446	3.752	1.203	155	5	5.115
1.426	438	98	—	1.962	3.115	877	145	—	4.137
1.847	5.453	1.054	163	22.517	33.575	10.958	1.526	384	46.443
1.294	1.817	443	18	6.572	9.120	3.666	577	43	13.416
1.993	1.213	192	2	4.405	6.223	2.417	313	7	8.960
1.661	1.788	259	19	6.727	9.764	3.604	390	44	13.802
1.371	1.013	188	2	3.574	4.955	2.051	254	4	7.264
1.397	922	140	3	3.462	5.052	1.840	204	4	7.100
1.722	566	102	1	2.391	3.595	1.141	151	1	4.888
1.530	1.239	92	1	3.862	5.588	2.507	134	3	8.232
1.180	565	48	6	1.799	2.498	1.139	67	9	3.715
1.316	1.033	93	17	3.459	5.013	2.084	135	39	7.271
1.469	10.156	1.557	69	36.251	51.818	20.449	2.225	154	74.646
1.732	6.678	2.598	52	25.060	31.444	13.433	3.243	105	48.225
1.173	947	197	7	3.324	4.756	1.979	302	10	7.047
1.957	447	65	—	1.499	2.248	923	104	1	3.276
1.035	834	180	4	3.053	4.484	1.676	248	10	6.418
1.783	1.324	154	—	4.261	6.054	2.690	235	3	8.992
1.585	1.202	118	3	3.508	5.729	2.424	187	6	8.346
1.295	11.432	3.312	66	41.105	54.715	23.125	4.319	135	82.294

População dos municípios de cada um dos

Population des municipes de chaque

MUNICIPIOS MUNICIPES	DISTRICTOS DISTRICTS	HOMENS HOMMES				
		Solteiras Célibataires	Casados Mariés	Vivos Veufs	Estado civil ignorado État civil inconnu	Total
ESTADO DO						
(CONT)						
Pinheiro Machado.....	1º Pinheiro Machado...	2.607	768	73	15	3.463
	2º Torrinhas.....	2.262	621	64	9	2.956
	TOTAL.....	4.869	1.389	137	24	6.419
Piratiny.....	1º Piratiny.....	1.353	422	37	7	1.819
	2º Asperezas.....	2.274	688	47	3	3.012
	3º Pedregal.....	1.189	368	36	2	1.595
	4º Serro Alegre.....	789	237	16	1	1.043
	TOTAL.....	5.605	1.715	136	13	7.469
Porto Alegre.....	1º Districto.....	11.271	4.498	522	69	16.360
	2º ".....	14.086	6.481	646	481	21.694
	3º ".....	10.874	5.611	434	20	16.939
	4º ".....	7.278	4.206	265	19	11.768
	5º ".....	5.151	2.530	200	10	7.891
	6º Belém Velho.....	1.661	647	54	—	2.362
	7º Pedras Brancas.....	2.895	1.039	105	1	4.040
	8º Barra do Ribeiro.....	1.900	671	36	4	2.611
	9º Marianna Pimentel	2.037	757	63	—	2.857
	10º Ilhas.....	699	323	20	4	1.046
	11º Districto (1).....	329	154	9	1	493
TOTAL.....	58.201	26.917	2.354	609	88.081	
Quarahy.....	1º Quarahy.....	3.738	1.002	126	19	4.985
	2º Inhanduhy.....	732	230	33	1	1.006
	3º São Raphael.....	918	185	31	1	1.135
	TOTAL.....	5.288	1.417	190	21	6.916
Rio Grande.....	1º Rio Grande.....	14.506	6.330	773	68	21.677
	2º Mangueira.....	560	232	30	—	822
	3º Povo Novo.....	1.699	627	68	12	2.406
	4º Tahym.....	685	236	30	—	951
	5º Julio de Castilhos...	908	325	32	—	1.265
TOTAL.....	18.358	7.750	933	80	27.121	
Rio Pardo.....	1º Rio Pardo.....	1.824	563	52	—	2.439
	2º Couto.....	2.053	777	55	5	2.930
	3º Candelaria.....	3.707	1.613	55	5	5.380
	4º Cruz Alta.....	2.591	1.070	62	1	3.724
	5º Capivary.....	1.793	512	41	6	2.352
	6º Rincão d'El Rei.....	709	288	11	7	1.015
TOTAL.....	12.677	4.823	306	24	17.830	

(1) Zona fluvial

o Brazil, segundo o sexo e o estado civil

ésil, d'après le sexe et l'état civil

MULHERES FEMMES					TOTAL TOTAL				
Solteiras Célibataires	Casadas Mariées	Viuvas Veufes	Estado civil ignorado État civil inconnu	Total Total	Solteiros Célibataires	Casados Mariés	Viuvos Veufs	Estado civil ignorado État civil inconnu	Total Total

DE DO SUL

(SUITE)

584	733	185	6	3.508	5.191	1.501	258	21	6.971
101	618	131	7	2.857	4.363	1.239	195	16	5.813
685	1.351	316	13	6.365	9.554	2.740	453	37	12.784
329	423	92	27	1.871	2.632	845	129	34	3.690
093	667	138	1	2.899	4.367	1.355	185	4	5.911
211	364	78	—	1.653	2.400	732	114	2	3.248
771	235	41	1	1.043	1.560	472	57	2	2.091
404	1.689	349	29	7.471	11.009	3.404	485	42	14.940
593	4.151	1.883	51	16.678	21.864	8.649	2.405	120	33.038
319	6.681	2.962	431	24.393	28.405	13.162	3.608	912	46.087
675	5.599	1.958	17	18.249	21.549	11.210	2.392	37	35.188
879	4.221	1.092	20	12.212	14.157	8.427	1.357	39	23.980
363	2.422	616	1	7.402	9.514	4.952	816	11	15.293
496	642	116	1	2.255	3.157	1.289	170	1	4.617
551	1.030	190	2	3.773	5.446	2.069	295	3	7.813
647	618	105	1	2.371	3.547	1.289	141	5	4.982
317	764	118	—	2.799	3.974	1.521	181	—	5.676
635	323	65	1	1.024	1.334	646	85	5	2.070
17	9	—	—	26	346	163	9	1	519
092	26.460	9.105	525	91.182	113.293	53.377	11.459	1.134	179.263
007	959	472	16	5.484	7.745	1.991	598	35	10.369
660	176	50	—	886	1.392	406	83	1	1.882
717	186	44	5	952	1.535	371	75	6	1.987
384	1.351	566	21	7.322	10.672	2.768	756	42	14.238
571	6.107	2.641	43	21.462	27.177	12.437	3.414	111	43.139
424	201	44	—	669	984	433	74	—	1.491
609	608	154	7	2.378	3.308	1.235	222	19	4.784
600	217	29	1	847	1.285	453	59	1	1.798
758	311	61	—	1.120	1.666	636	93	—	2.395
062	7.444	2.929	51	26.486	34.420	15.194	3.862	131	53.607
749	524	200	—	2.473	3.573	1.087	252	—	4.912
785	775	114	—	2.674	3.838	1.552	169	5	5.564
404	1.596	209	2	5.211	7.111	3.209	294	7	10.621
323	1.062	195	5	3.585	4.914	2.132	257	6	7.309
599	490	81	—	2.160	3.392	992	122	6	4.512
605	280	37	6	928	1.314	568	48	13	1.943
465	4.717	836	13	17.031	24.142	9.540	1.142	37	34.861

População dos municípios de cada um dos

Population des municipes de chaque

MUNICIPIOS MUNICIPES	DISTRICTOS DISTRICTS	HOMENS HOMMES				
		Solteiros Célibataires	Casados Mariés	Viuuos Veufs	Estado civil ignorado État civil inconnu	Total
ESTADO DO						
(CONT.)						
Rosario.....	1º Rosario.....	3.731	1.272	125	11	5
	2º Districto.....	1.594	414	37	6	2
	3º ".....	754	224	25	—	1
	4º ".....	965	296	28	2	1
	TOTAL.....	7.044	2.206	215	19	9
Santa Cruz.....	1º Santa Cruz.....	5.913	2.613	139	13	8
	2º Villa Thereza.....	4.244	1.970	111	20	6
	3º Herval de Baixo.....	1.409	483	33	—	1
	4º Estancia.....	1.049	251	38	18	1
	5º Monte Alverne.....	1.883	827	22	—	2
TOTAL.....	14.498	6.144	343	51	21	
Santa Maria.....	1º Santa Maria.....	6.046	2.370	188	240	9
	2º Districto.....	1.680	553	50	3	2
	3º São Pedro.....	3.858	1.535	108	2	5
	4º Silveira Martins.....	1.485	636	50	4	2
	5º Páhuas.....	959	384	26	—	1
	6º São Martinho.....	1.812	685	58	1	2
	7º Bocca do Monte.....	1.991	787	50	6	2
	8º Estação Colonia.....	2.481	968	81	6	2
TOTAL.....	20.313	7.918	611	262	25	
Santa Victoria do Palmar.....	1º Santa Victoria do Palmar	2.940	1.033	135	13	4
	2º Arvore Só.....	681	208	21	2	
	3º Canôa.....	723	186	24	1	
	4º Curral Alto.....	437	141	14	1	
	TOTAL.....	4.781	1.568	194	17	6
Santiago do Boqueirão.....	1º Santiago do Boqueirão...	1.924	696	52	26	2
	2º Carovy.....	919	320	23	8	1
	3º Villa Flores.....	900	363	24	2	1
	4º Itú.....	1.630	446	24	—	2
	5º Districto.....	972	406	32	30	1
TOTAL.....	6.345	2.231	155	66	8	

Brazil, segundo o sexo e o estado civil

Brasil, d'après le sexe et l'état civil

MULHERES FEMMES					TOTAL TOTAL				
Solteiras Célibataires	Casadas Mariées	Viuvas Veuves	Estado civil ignorado État civil inconnu	Total Total	Solteiras Célibataires	Casadas Mariées	Viuvas Veufs	Estado civil ignorado État civil inconnu	Total Total
PARANÁ DO SUL									
1.612	1.293	346	10	5.261	7.343	2.565	471	21	10.400
448	400	84	8	1.940	3.042	814	121	14	3.991
716	214	50	—	980	1.470	438	75	—	1.983
824	271	70	1	1.166	1.789	567	98	3	2.457
1.600	2.178	550	19	9.347	13.644	4.384	765	38	18.831
1.454	2.574	409	15	8.452	11.367	5.187	548	28	17.130
1.731	1.927	177	14	5.849	7.975	3.897	285	34	12.194
1.286	467	65	1	1.819	2.695	950	98	1	3.744
1.949	252	47	14	1.262	1.998	503	85	32	2.618
1.841	828	47	2	2.718	3.724	1.655	69	2	5.450
1.261	6.048	745	46	20.100	27.759	12.192	1.088	97	41.136
1.328	2.298	817	194	8.637	11.374	4.668	1.005	434	17.481
1.578	546	114	3	2.241	3.258	1.099	164	6	4.527
1.578	1.517	220	1	5.316	7.436	3.052	328	3	10.819
1.437	629	96	5	2.167	2.923	1.265	146	9	4.343
1.935	337	59	—	1.381	1.894	771	85	—	2.750
1.747	685	117	1	2.550	3.559	1.370	175	2	5.106
1.792	772	128	11	2.703	3.783	1.559	178	17	5.537
1.236	961	163	10	3.370	4.717	1.929	244	16	6.906
1.631	7.795	1.714	225	28.365	38.944	15.713	2.325	457	57.469
1.993	1.008	275	8	4.284	5.933	2.041	410	21	8.405
1.558	209	44	—	811	1.239	417	65	2	1.723
1.573	178	41	—	792	1.296	364	65	1	1.726
1.390	137	26	—	553	827	278	40	1	1.146
1.514	1.532	386	8	6.440	9.295	3.100	580	25	13.000
1.968	694	156	23	2.841	3.892	1.390	208	49	5.539
1.839	311	84	5	1.239	1.758	631	107	13	2.509
1.864	370	75	1	1.310	1.764	733	99	3	2.599
1.585	442	94	1	2.122	3.215	888	118	1	4.222
1.902	408	81	16	1.407	1.874	814	113	46	2.847
1.158	2.225	490	46	8.919	12.503	4.456	645	112	17.716

População dos municípios de cada um dos
Population des municípes de chaque

MUNICIPIOS MUNICIPES	DISTRICTOS DISTRICTS	HOMENS HOMMES					Total Total
		Solteiros Célibataires	Casados Mariés	Viúvos Veufs	Estado civil ignorado État civil inconnu		
ESTADO DO							
(CONT)							
Santo Amaro.....	1º Santo Amaro.....	895	330	35	—	1.	
	2º Margem do Taquary	1.328	483	36	2	1.	
	3º Monte Alegre.....	834	330	14	2	1.	
	TOTAL.....	3.057	1.143	85	4	4.	
Santo Angelo.....	1º Santo Angelo.....	3.270	1.277	82	34	4.	
	2º Santa Cruz.....	1.184	485	29	1	1.	
	3º São Miguel.....	1.944	627	53	6	2.	
	4º Santa Tecla.....	904	229	28	3	1.	
	5º Districto.....	3.382	1.630	53	19	5.	
	6º Colonia 14 de Julho	3.128	1.110	75	201	4.	
	7º Santa Rosa.....	1.277	504	30	1	1.	
	8º Colonia 21 de Abril...	1.257	423	38	—	1.	
	9º Campina.....	458	216	6	—		
TOTAL.....	16.804	6.441	394	265	23.		
Santo Antonio da Pa- trulha.....	1º Santo Antonio da Pa- trulha.....	3.181	1.238	97	9	4.	
	2º Catanduva Grande...	2.550	962	59	10	3.	
	3º Rolante (margem es- querda).....	3.746	1.497	80	2	5.	
	4º Rolante (margem di- reita).....	2.920	1.183	62	7	4.	
	5º Rio dos Sinos.....	2.068	799	47	3	2.	
TOTAL.....	14.465	5.679	345	31	20.		
São Borja.....	1º São Borja.....	4.596	1.133	105	20	5.	
	2º Iguariçã.....	1.046	304	16	1	1.	
	3º Camaquã.....	2.091	484	51	2	2.	
	4º Garruchos.....	2.766	614	36	1	3	
TOTAL.....	10.499	2.535	208	24	13.		
São Francisco de Assis..	1º São Francisco de Assis..	1.877	579	43	—	2.	
	2º Toroquã.....	1.840	637	30	—	2.	
	3º Districto.....	1.322	367	24	3	1.	
	4º Nova Esperança.....	1.361	541	36	3	1.	
	5º Districto.....	974	306	28	2	1.	
TOTAL.....	7.374	2.430	161	8	9.		

do Brazil, segundo o sexo e o estado civil

ésil, d'après le sexe et l'état civil

MULHERES FEMMES					TOTAL TOTAL				
Gras taires	Casadas Mariées	Viuvas Veuves	Estado civil ignorado État civil inconnu	Total Total	Solteiros Célibataires	Casados Mariés	Viuvas Veufs	Estado civil ignorado État civil inconnu	Total Total
781	322	54	2	1.159	1.676	652	89	2	2.419
091	450	76	—	1.617	2.419	933	112	2	3.466
700	329	53	11	1.093	1.531	659	67	13	2.273
572	1.101	183	13	3.869	5.629	2.244	268	17	8.158
746	1.159	190	21	4.116	6.016	2.376	272	55	8.719
051	458	96	1	1.606	2.235	943	125	2	3.305
930	630	114	4	2.678	3.874	1.257	167	10	5.308
862	235	57	2	1.156	1.766	464	85	5	2.320
965	1.576	153	19	4.718	6.347	3.206	211	38	9.802
751	1.075	167	172	4.165	5.879	2.185	242	373	8.679
070	498	70	2	1.640	2.347	1.002	100	3	3.452
222	406	74	—	1.702	2.479	829	112	—	3.420
446	215	9	1	671	904	431	15	1	1.351
013	6.252	935	222	22.452	31.847	12.693	1.329	487	46.356
083	1.221	194	2	4.500	6.264	2.459	291	11	9.025
385	968	146	12	3.511	4.935	1.930	205	22	7.092
348	1.495	154	3	5.000	7.094	2.992	234	5	10.325
643	1.160	136	4	3.943	5.563	2.343	198	11	8.115
891	800	100	8	2.799	3.959	1.599	147	11	5.716
350	5.644	733	29	19.753	27.815	11.323	1.075	60	40.270
494	1.141	466	6	6.107	9.090	2.274	571	26	11.961
030	305	84	—	1.419	2.076	609	100	1	2.786
105	500	118	3	2.726	4.196	987	169	5	5.354
599	602	127	1	3.329	5.365	1.216	163	2	6.746
228	2.543	795	10	13.581	20.727	5.083	1.003	34	26.847
853	572	193	1	2.619	3.730	1.151	236	1	5.118
822	639	125	—	2.586	3.662	1.276	155	—	5.093
168	267	91	1	1.627	2.490	734	115	4	3.343
283	537	109	6	1.935	2.644	1.078	145	9	3.876
927	300	60	2	1.289	1.901	606	88	4	2.599
053	2.415	578	10	10.056	14.427	4.845	739	15	20.029

DE DO SUL

(SUITE)

População dos municípios de cada um dos E

Population des municipes de chaque E

MUNICIPIOS MUNICIPES	DISTRICTOS DISTRICTS	HOMENS HOMMES					Total Total
		Solteiros Célibataires	Casadas Mariés	Viuvas Veufs	Estado civil ignorado État civil inconnu		
ESTADO DO RIO							
(CONTINUAÇÃO)							
São Francisco de Paula	1º São Francisco de Paula...	1.341	498	41	23	1.90	
	2º Criúva.....	1.114	383	33	2	1.53	
	3º Lageado.....	1.196	414	29	5	1.64	
	4º Campo Bom.....	1.210	446	34	—	1.69	
	5º Villa Secca.....	1.565	584	43	3	2.11	
	6º Chapéu.....	562	322	25	—	1.24	
	7º Colonia São Marcos...	1.439	484	29	2	1.94	
	TOTAL.....	8.727	3.131	234	35	12.13	
São Gabriel	1º São Gabriel.....	5.459	1.853	166	258	7.73	
	2º Páu Fincado.....	1.059	372	23	39	1.54	
	3º Cayboaté-mirim.....	1.330	342	47	64	1.78	
	4º Salso.....	1.356	411	29	13	1.88	
	5º Suspiro (ou Bom Retiro)	674	177	18	14	883	
	6º Campo Secco.....	716	178	20	1	915	
	TOTAL.....	10.604	3.333	303	389	14.629	
São Jeronymo	1º São Jeronymo.....	2.932	1.047	76	2	4.057	
	2º Barão do Triunpho...	2.494	844	78	10	3.426	
	3º Arroio dos Ratos.....	1.726	585	38	16	2.345	
	4º Herval.....	1.561	456	46	3	2.066	
	TOTAL.....	8.713	2.932	238	31	11.914	
São João de Camaquam	1º São João de Camaquam	1.281	431	31	15	1.758	
	2º Galpões.....	893	294	29	1	1.217	
	3º Colonia São Braz.....	1.664	613	36	—	2.313	
	4º Districto.....	1.673	571	35	10	2.289	
	TOTAL.....	5.511	1.909	131	26	7.577	
São José do Norte	1º São José do Norte.....	1.408	623	53	6	2.090	
	2º Estreito.....	649	239	23	2	913	
	3º Bojurá.....	659	225	26	1	911	
	4º Mostardas.....	1.261	498	47	2	1.808	
	5º São Simão.....	719	267	19	9	1.014	
	TOTAL.....	4.696	1.852	168	20	6.736	

o Brazil, segundo o sexo e o estado civil

ésil, d'après le sexe et l'état civil

MULHERES FEMMES					TOTAL TOTAL				
Solteiras Célibataires	Casadas Mariées	Viuvas Veuves	Estado civil ignorado État civil inconnu	Total	Solteiros Célibataires	Casados Mariés	Viuvos Veufs	Estado civil ignorado État civil inconnu	Total

GRANDE DO SUL

(SUITE)

1.240	483	87	28	1.838	2.531	981	128	51	3.741
1.058	377	54	—	1.489	2.172	760	87	2	3.021
1.124	401	81	1	1.607	2.320	815	110	6	3.251
1.177	436	86	1	1.700	2.387	882	120	1	3.390
1.510	579	60	1	2.150	3.075	1.163	103	4	4.345
1.843	302	75	—	1.220	1.705	624	100	—	2.429
1.339	478	70	2	1.889	2.778	962	99	4	3.843
3.291	3.056	513	33	11.893	17.015	6.187	747	68	24.020
1.812	1.800	583	210	7.405	10.271	3.653	749	468	15.141
1.043	359	75	19	1.496	2.112	731	98	58	2.999
1.153	326	68	37	1.584	2.483	668	115	101	3.367
1.230	406	79	10	1.725	2.586	817	108	23	3.534
539	182	41	12	774	1.213	359	59	26	1.657
629	178	37	—	844	1.345	356	57	1	1.759
3.406	3.251	883	288	13.828	20.010	6.584	1.186	677	28.457
2.294	1.009	204	4	3.511	5.226	2.056	280	6	7.568
2.331	839	112	20	3.302	4.825	1.653	190	30	6.728
1.372	520	66	12	1.970	3.098	1.105	104	28	4.335
1.480	451	80	11	2.022	3.041	907	126	14	4.088
7.477	2.519	462	47	10.895	16.190	5.751	700	78	22.719
1.040	374	57	6	1.477	2.321	805	88	21	3.235
810	302	57	1	1.170	1.703	596	86	2	2.387
1.560	593	79	—	2.232	3.224	1.206	115	—	4.545
1.498	546	77	10	2.181	3.171	1.117	112	20	4.420
4.908	1.815	270	17	7.010	10.419	3.724	401	43	14.587
1.287	614	151	4	2.056	2.695	1.237	204	10	4.146
623	241	45	—	909	1.272	480	68	2	1.822
653	227	41	1	922	1.312	452	67	2	1.833
1.312	506	119	—	1.937	2.573	1.004	166	2	3.745
729	271	52	5	1.057	1.448	538	71	14	2.071
4.604	1.889	408	10	6.881	9.800	3.711	576	30	13.617

População dos municípios de cada um dos

Population des municipes de chaque

MUNICIPIOS MUNICIPES	DISTRICTOS DISTRICTS	HOMENS HOMMES				
		Solteiros Célibataires	Casados Mariés	Viuvos Veufs	Estado civil ignorado État civil inconnu	Total Total
ESTADO DO RIO DE JANEIRO						
(CONTINUAÇÃO)						
São Leopoldo.....	1º São Leopoldo.....	3.397	1.453	114	5	4.969
	2º Novo Hamburgo.....	3.206	1.563	112	9	4.890
	3º Bom Jardim.....	2.333	1.212	55	1	3.601
	4º Dois Irmãos.....	1.957	982	49	—	2.988
	5º Sapiranga.....	1.872	791	40	6	2.709
	6º Lomba Grande.....	1.344	602	43	1	1.990
	7º Sapucaia.....	758	320	12	—	1.090
	8º Boa Vista do Herval.....	1.333	607	25	—	1.965
	TOTAL.....	16.200	7.530	450	22	24.202
São Lourenço.....	1º São Lourenço.....	1.554	617	45	14	2.230
	2º Boqueirão.....	1.390	611	52	1	2.054
	3º Districto.....	1.353	583	37	1	2.014
	4º Evaristo.....	1.734	676	40	4	2.454
	5º Taquaral.....	978	432	32	2	1.444
		TOTAL.....	7.044	2.924	206	22
São Luiz Gonzaga.....	1º São Luiz Gonzaga.....	2.909	902	53	13	3.877
	2º São Nicoláo.....	1.979	588	26	34	2.627
	3º Bossoroca.....	1.317	412	26	2	1.757
	4º São Francisco Xavier.....	2.160	678	34	—	2.872
	5º Colonia Guarany.....	2.109	845	56	—	3.010
	6º Serro Azul.....	3.114	1.213	55	16	4.398
	7º São Lourenço.....	1.053	333	28	4	1.418
	TOTAL.....	14.641	4.961	278	69	19.949
São Sebastião do Cahy.....	1º São Sebastião do Cahy.....	1.733	755	49	4	2.541
	2º São José do Hortencio.....	1.559	734	44	4	2.341
	3º Nova Petropolis.....	2.670	1.190	50	—	3.910
	4º Sant'Anna do RiodosSinos.....	2.405	1.068	61	4	3.538
	5º Santa Catharina da Feliz.....	2.896	1.302	62	4	4.264
	6º Santa Rita.....	1.437	608	30	5	2.080
	TOTAL.....	12.701	5.657	296	21	18.675
São Sepé.....	1º São Sepé.....	870	323	45	1	1.239
	2º Cerrito do Ouro.....	1.249	430	34	2	1.715
	3º Santa Barbara.....	651	212	15	—	878
	4º Formigueiro.....	1.737	655	39	11	2.442
	5º São João.....	1.148	379	38	5	1.570
	TOTAL.....	5.655	1.999	171	19	7.844

do Brazil, segundo o sexo e o estado civil

Brésil, d'après le sexe et l'état civil

MULHERES FEMMES					TOTAL TOTAL				
Solteiras Célibataires	Casadas Mariées	Viuvas Veuves	Estado civil ignorado État civil inconnu	Total Total	Solteiras Célibataires	Casadas Mariées	Viuvas Veufs	Estado civil ignorado État civil inconnu	Total Total

GRANDE DO SUL

(- SUITE)

2.782	1.419	431	1	4.636	6.179	2.872	548	6	9.605
2.953	1.500	276	1	4.785	6.164	3.113	388	10	9.675
2.174	1.202	113	—	3.489	4.507	2.414	168	1	7.090
1.886	986	127	—	2.999	3.843	1.968	176	—	5.987
1.626	788	76	1	2.491	3.498	1.579	116	7	5.200
1.283	593	103	4	1.983	2.627	1.195	146	5	3.973
646	316	57	—	1.019	1.404	636	69	—	2.109
1.224	615	58	—	1.897	2.557	1.222	83	—	3.862
4.579	7.469	1.244	7	21.299	30.779	14.999	1.694	29	47.501
1.468	580	131	9	2.188	3.022	1.197	176	23	4.418
1.374	569	71	2	2.016	2.764	1.180	123	3	4.070
1.345	577	93	3	2.018	2.733	1.165	130	4	4.032
724	672	77	2	2.475	3.458	1.348	117	6	4.929
915	427	59	1	1.402	1.893	859	91	3	2.846
5.826	2.825	431	17	10.099	13.870	5.749	637	39	20.295
726	874	236	4	3.840	5.635	1.776	289	17	7.717
810	575	107	18	2.510	3.789	1.163	133	52	5.137
253	414	105	2	1.774	2.570	825	131	4	3.531
986	665	94	2	2.747	4.146	1.343	128	2	5.619
873	821	146	1	2.841	3.982	1.656	202	1	5.841
867	1.179	99	13	4.158	5.931	2.392	154	29	8.556
947	335	61	1	1.344	2.000	668	89	5	2.762
4.462	4.863	848	41	19.214	28.103	9.824	1.126	110	39.163
526	762	110	9	2.407	3.259	1.517	159	13	4.948
468	735	67	1	2.271	3.027	1.469	111	5	4.612
322	1.177	102	—	3.601	4.992	2.367	152	—	7.511
183	1.094	136	2	3.415	4.589	2.162	197	6	6.954
688	1.300	128	2	4.118	5.594	2.602	190	6	8.382
339	603	72	7	2.921	2.776	1.211	102	12	4.101
526	5.671	615	21	17.833	24.227	11.328	911	42	36.508
892	290	88	1	1.271	1.762	613	133	2	2.510
191	423	103	2	1.719	2.440	853	137	4	3.434
591	210	30	—	831	1.242	422	45	—	1.709
702	649	90	9	2.450	3.439	1.304	129	20	4.892
151	363	79	1	1.594	2.299	742	117	6	3.164
527	1.935	390	13	7.865	11.182	3.934	561	32	15.709

População dos municípios de cada um dos E

Population des municipes de chaque E

MUNICIPIOS MUNICIPES	DISTRICTOS DISTRICTS	HOMENS HOMMES				
		Solteiros Célibataires	Casados Mariés	Vivos Veufs	Estado civil iguorado État civil inconnu	Total Total
ESTADO DO R						
(CONTIN						
São Vicente.....	1º São Vicente.....	1.355	511	49	16	1.931
	2º Cacequy.....	951	325	31	5	1.312
	3º Jaguary.....	2.858	1.107	106	26	4.097
	4º São Xavier (ou Villa Clara)	1.368	454	28	1	1.851
	5º Umbá.....	353	112	14	1	480
	TOTAL.....	6.855	2.509	228	49	9.641
Soledade.....	1º Soledade.....	3.961	1.290	101	39	5.391
	2º Povoado Victoria....	1.311	502	35	5	1.853
	3º Deposito.....	938	314	22	1	1.275
	4º Sobradinho.....	3.561	1.353	105	30	5.050
	5º Jacuysinho.....	1.767	652	47	10	2.476
	6º Lagoão.....	2.056	766	53	8	2.883
	7º Restinga.....	596	185	10	—	791
	8º Rincão de Santo Antonio.	1.647	522	28	—	2.197
	9º Espumoso.....	2.213	681	47	3	2.944
TOTAL.....	18.050	6.265	448	96	24.859	
Taquara.....	1º Taquara.....	4.364	2.005	126	2	6.497
	2º Santa Christina.....	2.732	968	85	2	3.787
	3º Parobé.....	2.034	877	69	2	2.982
	4º Santa Maria.....	1.975	920	29	—	2.924
	5º Gramado.....	3.171	1.151	50	2	4.374
	TOTAL.....	14.276	5.921	359	8	20.564
Taquary.....	1º Taquary.....	3.704	1.503	111	5	5.323
	2º Bom Retiro.....	2.485	1.034	64	3	3.586
	3º Arroio Grande.....	2.196	863	50	4	3.113
	TOTAL.....	8.385	3.450	225	12	12.072
Torres.....	1º Torres.....	2.378	720	43	1	3.142
	2º Tres Forquilhas.....	1.244	506	30	—	1.780
	3º Gloria.....	897	386	24	1	1.308
	TOTAL.....	4.519	1.612	97	2	6.230
Triumpho.....	1º Triumpho.....	1.836	764	63	7	2.670
	2º Costa da Cadeia.....	726	344	19	—	1.089
	3º Passo Raso.....	910	338	21	2	1.271
	TOTAL.....	3.472	1.446	103	9	5.030

do Brasil, segundo o sexo e o estado civil

du Brésil, d'après le sexe et l'état civil

MULHERES FEMMES					TOTAL TOTAL				
Solteiras Célibataires	Casadas Mariées	Viuvas Veuves	Estado civil ignorado État civil inconnu	Total Total	Solteiras Célibataires	Casadas Mariées	Viuvas Veufs	Estado civil ignorado État civil inconnu	Total Total

GRANDE DO SUL

(SUITE)

1.488	506	149	10	2.153	2.843	1.017	198	26	4.084
750	317	61	3	1.131	1.701	642	92	8	2.443
2.873	1.122	201	17	4.213	5.731	2.229	307	43	8.310
1.264	455	76	—	1.795	2.632	909	104	1	3.646
366	109	29	—	504	719	221	43	1	984
6.741	2.505	516	30	9.796	13.626	5.018	744	79	19.467
3.636	1.281	245	25	5.187	7.597	2.571	346	64	10.578
1.159	499	57	3	1.718	2.470	1.001	92	8	3.571
851	315	51	—	1.217	1.789	629	73	1	2.492
3.193	1.351	145	26	4.715	6.754	2.704	250	56	9.764
1.672	649	99	8	2.428	3.439	1.301	146	18	4.904
2.006	760	95	7	2.868	4.062	1.526	148	15	5.751
555	186	36	—	777	1.151	371	46	—	1.568
1.653	523	78	—	2.254	3.300	1.045	106	—	4.451
2.132	664	101	7	2.904	4.345	1.345	148	10	5.848
6.857	6.228	907	76	24.068	34.907	12.493	1.355	172	48.927
3.939	1.996	338	2	6.275	8.303	4.001	464	4	12.772
2.557	966	143	2	3.668	5.289	1.934	223	4	7.455
1.830	877	150	1	2.858	3.864	1.754	219	3	5.840
1.805	912	67	1	2.785	3.780	1.832	96	1	5.709
2.833	1.139	108	1	4.081	6.004	2.280	158	3	8.455
2.964	5.890	806	7	19.667	27.240	11.811	1.165	15	40.231
3.463	1.501	259	2	5.225	7.167	3.004	370	7	10.548
2.364	1.088	160	2	3.614	4.849	2.172	224	5	7.250
2.037	869	137	2	3.045	4.233	1.732	187	6	6.158
7.864	3.458	556	6	11.884	16.249	6.908	781	18	23.956
2.268	674	155	1	3.098	4.646	1.394	198	2	6.240
1.149	502	88	—	1.739	2.393	1.008	118	—	3.519
809	388	59	—	1.256	1.706	774	83	1	2.564
4.226	1.564	302	1	6.093	8.745	3.176	399	3	12.323
1.841	760	162	3	2.766	3.677	1.524	225	10	5.436
783	361	48	—	1.192	1.509	705	67	—	2.281
809	331	42	7	1.189	1.739	669	63	9	2.480
3.433	1.452	252	10	5.147	6.925	2.898	355	19	10.197

População dos municípios de cada um dos

Population des municipes de chaque

MUNICIPIOS MUNICIPES	DISTRICTOS DISTRICTS	HOMENS HOMMES					Total Total
		Solteiros Célibataires	Casados Mariés	Viuuos Veufs	Estado civil ignorado État civil inconnu		
ESTADO DO							
(CON							
Uruguayana.....	1º Uruguayua.....	7.493	2.072	269	25	9.8	
	2º Quarahy.....	1.537	302	40	41	1.9	
	3º Camoaty (ou Cayboaté)..	1.117	230	33	—	1.2	
	4º Iapejú.....	793	234	27	—	1.0	
	5º Ibirocáhy.....	804	195	19	—	1.0	
	6º Ipané.....	761	235	22	—	1.0	
	TOTAL.....	12.505	3.268	410	66	16.2	
Vaccaria.....	1º Vaccaria.....	1.878	757	69	4	2.7	
	2º Vista Alegre.....	538	200	18	1	7	
	3º Capão Alto.....	902	268	20	13	1.2	
	4º São Luiz de França...	2.277	855	45	—	3.1	
	5º São João Baptista.....	1.787	691	42	4	2.5	
	6º São Pedro.....	705	246	24	5	9	
	7º Santo Antonio.....	417	163	11	—	5	
	8º Capella da Luz.....	1.245	416	31	1	1.6	
TOTAL.....	9.749	3.596	263	28	13.6		
Venancio Ayres.....	1º Venancio Ayres.....	3.994	1.721	92	9	5.8	
	2º Santa Tecla (ou Canto do Cedro).....	2.932	1.359	49	13	4.3	
	TOTAL.....	6.926	3.080	141	22	10.1	
Viamão.....	1º Viamão.....	2.507	1.041	82	8	3.6	
	2º Itapuan.....	1.584	759	62	—	2.4	
	3º Lombas.....	1.333	532	23	—	1.8	
	TOTAL.....	5.424	2.332	172	8	7.9	
TOTAL DO ESTADO.....	784.693	293.113	22.225	3.955	1.103.9		
ESTADO							
Araranguá.....	Araranguá.....	4.916	2.146	111	4	7.1	
	Passo do Serião.....	1.564	638	39	6	2.4	
	Crescuma.....	2.693	1.206	50	—	3.9	
	Nova Veneza.....	1.507	556	24	—	2.0	
	Sombrio.....	2.057	755	58	7	2.8	
	Cangicas.....	1.589	660	34	—	2.3	
	TOTAL.....	14.346	5.961	316	17	20.0	

o Brazil, segundo o sexo e o estado civil

ésil, d'après le sexe et l'état civil

MULHERES FEMMES					TOTAL TOTAL				
Solteiras Célibataires	Casadas Mariées	Viúvas Veuves	Estado civil ignorado État civil inconnu	Total Total	Solteiros Célibataires	Casados Mariés	Viúvos Veufs	Estado civil ignorado État civil inconnu	Total Total

ONDE DO SUL

(FIN)

7.797	2.144	951	22	10.917	15.290	4.216	1.223	47	20.776
1.214	277	103	43	1.637	2.751	579	143	84	3.557
982	208	74	—	1.264	2.099	438	107	—	2.644
650	237	53	1	941	1.443	471	80	1	1.995
578	177	33	2	790	1.382	372	52	2	1.808
572	212	60	—	844	1.333	447	82	—	1.862
1.793	3.255	1.277	68	16.393	24.298	6.523	1.657	134	32.642
1.674	732	140	2	2.548	3.552	1.489	209	6	5.256
590	197	28	6	821	1.128	397	46	7	1.578
759	267	43	10	1.079	1.661	535	63	23	2.282
2.274	856	63	4	3.197	4.551	1.711	108	4	6.374
1.783	670	110	5	2.568	3.570	1.361	152	9	5.092
577	215	48	2	872	1.282	491	72	7	1.852
396	155	30	—	581	813	318	41	—	1.172
1.256	408	73	—	1.737	2.501	824	107	1	3.433
3.309	3.530	535	29	13.403	19.058	7.126	798	57	27.039
3.657	1.719	200	8	5.584	7.651	3.440	292	17	11.400
2.793	1.362	93	12	4.265	5.750	2.721	142	25	8.618
5.455	3.051	293	20	9.849	13.351	6.161	434	42	20.018
2.232	1.020	167	4	3.423	4.739	2.061	219	12	7.061
1.425	722	96	—	2.243	3.009	1.451	158	—	4.648
1.297	515	88	1	1.901	2.630	1.047	116	1	3.794
1.954	2.257	351	5	7.567	10.375	4.589	523	13	15.503
6.137	288.473	58.960	3.157	1.078.727	1.512.830	581.586	81.185	7.112	2.182.713

TA CATHARINA

1.382	2.097	285	—	6.765	9.318	4.243	397	4	13.962
1.438	634	98	4	2.174	3.002	1.272	137	10	4.421
1.449	1.088	118	—	3.655	5.142	2.294	168	—	7.604
1.313	564	57	—	1.934	2.820	1.120	81	—	4.021
1.852	756	143	7	2.758	3.909	1.511	201	14	5.635
1.432	655	94	1	2.182	3.021	1.315	128	1	4.465
1.866	5.794	796	12	19.468	27.212	11.755	1.112	29	40.108

População dos municípios de cada um dos
Population des municipes de chaque

MUNICIPIOS MUNICIPES	DISTRICTOS DISTRICTS	HOMENS HOMMES				
		Solteiros Célibataires	Casados Mariés	Viuuos Veufs	Estado civil ignorado État civil inconnu	Total Total
ESTADO						
(CONTI						
Biguaçu.....	Biguaçu.....	2.814	1.165	95	5	4.079
	São Miguel.....	1.568	607	98	2	2.275
	Ganchos.....	1.014	415	73	—	1.502
	Louro.....	1.264	487	32	—	1.783
	TOTAL.....	6.660	2.674	298	7	9.639
Blumenau.....	Blumenuau.....	8.704	3.588	203	15	12.510
	Gaspar.....	2.227	818	44	1	3.090
	Indaial.....	5.438	2.275	132	7	7.852
	Hammonia.....	2.622	1.156	62	5	3.845
	Bella Alliança.....	3.322	1.260	78	2	4.662
	Encruzilhada.....	1.709	698	29	3	2.439
	Rodeio.....	1.393	515	38	2	1.948
	Ascurra.....	755	270	25	1	1.051
	TOTAL.....	26.170	10.580	616	36	37.482
Brusque.....	Brusque.....	4.614	1.814	102	17	6.547
Camboriú.....	Camboriú.....	2.852	1.188	109	4	4.153
Campo Alegre.....	Campo Alegre.....	1.663	645	43	—	2.351
Campos Novos.....	Campos Novos.....	2.538	897	91	6	3.532
	Herval.....	680	317	24	1	1.022
	Fazenda Velha.....	764	340	28	2	1.134
	Umbú.....	433	170	12	12	627
	Rio Capinzal.....	1.251	522	23	2	1.798
	Rio das Antas.....	492	217	12	—	721
TOTAL.....	6.158	2.463	190	23	8.834	
Canoinhas (Santa Cruz de).....	Canoinhas.....	4.334	2.085	123	22	6.564
	Tres Barras.....	1.340	587	33	5	1.965
	Papanduva.....	1.780	733	52	8	2.573
	TOTAL.....	7.454	3.405	208	35	11.102
Chapecó.....	Xanxerê.....	769	302	20	—	1.091
	Faxinal dos Guedes.....	291	119	5	—	415
	Çaxambú.....	886	372	22	2	1.282
	Chapecó Grande.....	1.151	412	38	—	1.599
	Passo Borman.....	391	164	12	—	567
	Campo Eré.....	178	92	5	2	277
	Dyonizio Cerqueira.....	565	204	12	27	808
	TOTAL.....	4.231	1.665	114	31	6.041

o Brazil, segundo o sexo e o estado civil

Brésil, d'après le sexe et l'état civil

MULHERES FEMMES					TOTAL TOTAL				
Casadas Mariées	Viuvas Veuves	Estado civil ignorado État civil inconnu	Total Total	Solteiras Célibataires	Casados Mariés	Viuos Veufs	Estado civil ignorado État civil inconnu	Total Total	
626	1.148	325	6	4.105	5.440	2.313	420	11	8.184
339	611	251	4	2.205	2.907	1.218	349	6	4.480
969	416	121	—	1.506	1.983	831	194	—	3.008
132	484	89	2	1.707	2.396	971	121	2	3.490
066	2.659	786	12	9.523	12.726	5.333	1.084	19	19.162
833	3.530	520	26	11.909	16.537	7.118	728	41	24.424
031	811	114	1	2.957	4.258	1.629	158	2	6.047
899	2.242	241	8	7.390	10.337	4.517	373	15	15.242
265	1.106	99	3	3.473	4.887	2.262	161	8	7.318
856	1.186	93	3	4.138	6.178	2.446	171	5	8.800
468	678	87	1	2.234	3.177	1.376	116	4	4.673
269	513	72	2	1.856	2.662	1.028	110	4	3.804
576	257	21	—	854	1.331	527	46	1	1.905
197	10.323	1.247	44	34.811	49.367	20.903	1.863	80	72.213
491	1.807	328	30	6.656	9.105	3.621	430	47	13.203
701	1.170	257	8	4.136	5.553	2.358	366	12	8.289
543	613	66	2	2.224	3.206	1.253	109	2	4.575
288	863	161	6	3.318	4.826	1.760	252	12	6.850
542	298	33	—	873	1.222	615	57	1	1.895
723	335	54	—	1.112	1.457	675	82	2	2.246
393	174	32	6	605	826	344	44	18	1.232
008	512	32	1	1.553	2.259	1.034	55	3	3.351
420	202	21	—	643	912	419	33	—	1.364
374	2.384	333	13.	8.104	11.532	4.847	523	36	16.938
439	1.921	236	20	5.616	7.773	4.006	359	42	12.180
870	528	81	5	1.484	2.210	1.115	114	10	3.449
736	721	132	10	2.599	3.516	1.454	184	18	5.172
045	3.170	449	35	9.699	13.499	6.575	657	70	20.801
662	308	54	—	1.024	1.431	610	74	—	2.115
231	115	10	—	356	522	234	15	—	771
756	363	39	5	1.163	1.642	735	61	7	2.445
876	400	66	—	1.342	2.027	812	104	—	2.943
355	173	25	—	533	746	337	37	—	1.120
146	88	7	2	243	324	180	12	4	520
363	173	30	27	593	928	377	42	54	1.401
389	1.620	231	34	5.274	7.620	3.285	345	65	11.315

População dos municípios de cada um dos

Population des municipes de chaque

MUNICIPIOS MUNICIPES	DISTRICTOS DISTRICTS	HOMENS HOMMES				
		Solteiros Célibataires	Casados Mariés	Viuvs Veufs	Estado civil ignorado État civil inconnu	Total Total
ESTADO						
(CONTINUA)						
Cruzeiro.....	Cruzeiro.....	567	258	13	2	1.
	Limeira.....	714	307	15	2	1.
	Bella Vista.....	1.158	428	18	1	1.
	Irany.....	636	226	33	—	
	São Bento.....	480	237	15	—	
	Campos.....	419	150	7	2	
	Abelardo Luz.....	970	409	19	—	1.
	TOTAL.....	4.944	2.015	120	7	7.
Curitybanos.....	Curitybanos.....	2.036	805	56	1	2.
	Santa Cecilia.....	946	253	37	3	1.
	São Sebastião.....	1.677	702	59	1	2.
	TOTAL.....	4.659	1.760	152	5	6.
Florianopolis.....	Florianopolis.....	6.136	2.691	224	1	9.
	Santissima Trindade.....	852	362	50	—	1.
	Sacco dos Limões.....	719	327	55	—	1.
	Cachoeira.....	611	267	32	—	
	Lagôa.....	946	453	40	1	1.
	Cannasvieiras.....	586	279	30	—	
	Rio Vermelho.....	763	345	37	—	1.
	Ribeirão.....	1.383	744	59	—	2.
	Santo Antonio.....	945	470	58	—	1.
	TOTAL.....	12.941	5.938	585	2	19.
Garopaba.....	Garopaba.....	1.648	745	48	2	2.
	Paulo Lopes.....	1.577	627	36	1	2.
	TOTAL.....	3.225	1.372	84	3	4.
Imaruy.....	Imaruy.....	2.841	1.163	113	1	4.
	São Martinho.....	1.097	455	25	3	1.
	TOTAL.....	3.938	1.618	138	4	5.
Itajahy.....	Itajahy.....	7.428	3.330	199	10	10.
	Penha de Itapocoroy.....	1.604	502	41	7	2.
	Luiz Alves.....	2.354	933	59	1	3.
	TOTAL.....	11.386	5.065	299	18	16.
Itayopolis.....	Itayopolis.....	2.313	957	66	4	3.

Brazil, segundo o sexo e o estado civil

Brasil, d'après le sexe et l'état civil

MULHERES FEMMES					TOTAL TOTAL				
Casadas Mariées	Viuvas Veuves	Estado civil ignorado État civil inconnu	Total Total	Solteiras Célibataires	Casados Mariés	Viuvos Veufs	Estado civil ignorado État civil inconnu	Total Total	

PARA CATHARINA

(SUITE)

450	257	24	—	731	1.017	515	37	2	1.571
575	299	29	1	904	1.289	606	44	3	1.942
980	421	30	—	1.431	2.138	849	48	1	3.036
396	211	31	—	638	1.032	437	64	—	1.533
424	235	24	—	683	904	472	39	—	1.415
318	142	12	4	476	737	292	19	6	1.054
936	411	36	3	1.386	1.906	820	55	3	2.784
079	1.976	186	8	6.249	9.023	3.991	306	15	13.335
786	794	147	—	2.727	3.822	1.599	203	1	5.625
813	244	62	2	1.121	1.759	497	99	5	2.360
451	652	146	—	2.249	3.128	1.354	205	1	4.683
050	1.690	355	2	6.097	8.709	3.450	507	7	12.673
690	2.696	1.134	2	10.522	12.826	5.387	1.358	3	19.574
874	362	150	—	1.386	1.726	724	200	—	2.650
729	330	114	1	1.174	1.448	657	169	1	2.275
561	268	119	—	948	1.172	535	151	—	1.858
013	441	142	—	1.596	1.959	894	182	1	3.036
556	278	81	—	915	1.142	557	111	—	1.810
965	303	143	—	1.471	1.728	708	180	—	2.616
274	736	232	—	2.242	2.657	1.480	291	—	4.428
940	470	207	1	1.618	1.885	940	265	1	3.091
602	5.944	2.322	4	21.872	26.543	11.882	2.907	6	41.338
637	704	216	2	2.559	3.285	1.449	264	4	5.002
346	603	133	3	2.035	2.923	1.230	169	4	4.326
983	1.307	349	5	4.644	6.208	2.679	433	8	9.328
072	1.130	294	—	4.496	5.913	2.293	407	1	8.614
997	440	25	4	1.466	2.094	895	50	7	3.046
069	1.570	319	4	5.962	8.007	3.188	457	8	11.660
988	3.253	679	1	10.921	14.416	6.583	878	11	21.888
459	788	132	6	2.405	3.063	1.590	193	13	4.839
174	923	135	1	3.233	4.528	1.856	194	2	6.580
621	4.964	966	8	16.539	22.007	10.029	1.265	26	33.327
287	916	119	6	3.328	4.600	1.873	185	10	6.668

População dos municípios de cada um dos

Population des municipes de chaque

MUNICIPIOS MUNICIPES	DISTRICTOS DISTRICTS	HOMENS HOMMES				Total
		Solteiros Célibataires	Casados Mariés	Vivos Veufs	Estado civil ignorado État civil inconnu	
ESTADO						
(CONT)						
Jaguaruna.....	Jaguaruna.....	2.524	1.184	64	—	38
Joinville.....	Joinville.....	8.439	3.940	267	15	12.661
	Jaraguá.....	3.914	1.672	91	10	5.687
	Hansa.....	1.376	615	30	7	2.028
	Bananal.....	1.031	458	18	—	1.507
	TOTAL.....	14.760	6.685	406	32	21.883
Lages.....	Lages.....	4.094	1.638	126	—	5.858
	Rio Bonito.....	1.846	770	41	—	2.657
	Capão Alto.....	1.383	508	61	—	1.952
	Cerrito.....	1.559	504	48	—	2.111
	Serro Negro.....	2.012	782	53	—	2.847
	Campo Bello.....	1.351	455	35	—	1.841
	Painel.....	1.108	442	22	1	1.573
	TOTAL.....	13.353	5.099	388	1	18.841
Laguna.....	Laguna.....	2.706	1.213	111	—	4.030
	São Braz.....	1.448	523	43	—	2.014
	Pescaria Brava.....	1.912	790	49	203	2.954
	Villa Nova.....	1.070	389	38	1	1.498
	Merim.....	2.261	875	64	7	3.207
	TOTAL.....	9.397	3.790	305	211	13.803
Mafra.....	Mafra.....	2.090	899	57	4	3.050
	Bella Vista.....	783	362	28	—	1.173
	Rio Preto.....	973	430	49	—	1.452
	TOTAL.....	3.846	1.691	134	4	5.675
Nova Trento.....	Nova Trento.....	1.468	623	42	13	2.146
	Alliança.....	382	138	10	2	532
	Nucleo Esteves Junior...	378	172	4	—	554
	TOTAL.....	2.228	933	56	15	3.232
Orleans.....	Orleans.....	3.357	1.435	81	8	4.881
	Grão Pará.....	1.017	403	11	—	1.431
	Palmeiras.....	1.057	368	23	—	1.448
	TOTAL.....	5.431	2.206	115	8	7.760

o Brazil, segundo o sexo e o estado civil

ésil, d'après le sexe et l'état civil

MULHERES FEMMES					TOTAL TOTAL				
Solteiras Célibataires	Casadas Mariées	Vivas Veuves	Estado civil ignorado État civil inconnu	Total Total	Solteiros Célibataires	Casados Mariés	Vivos Veufs	Estado civil ignorado État civil inconnu	Total Total
302	1.121	175	—	3.598	4.826	2.305	239	—	7.370
732	3.869	785	13	12.399	16.171	7.609	1.052	28	25.060
544	1.642	146	7	5.339	7.458	3.314	237	17	11.026
173	582	72	8	1.835	2.549	1.197	102	15	3.863
918	437	40	3	1.398	1.949	895	58	3	2.905
367	6.530	1.043	31	20.971	28.127	13.215	1.449	63	42.854
894	1.626	310	1	5.831	7.988	3.264	438	1	11.691
759	740	65	—	2.564	3.605	1.510	106	—	5.221
314	508	89	—	1.911	2.697	1.016	150	—	3.863
544	497	97	—	2.138	3.103	1.001	145	—	4.249
906	780	95	—	2.781	3.918	1.562	148	—	5.628
179	457	80	1	1.717	2.530	912	115	1	3.558
018	428	78	7	1.531	2.126	870	100	8	3.104
614	5.036	814	9	18.473	25.967	10.135	1.202	10	37.314
871	1.191	410	—	4.472	5.577	2.404	521	—	8.502
208	522	134	—	1.864	2.656	1.045	177	—	3.878
887	795	148	163	2.993	3.799	1.585	197	366	5.947
045	363	97	—	1.505	2.115	752	135	1	3.003
926	868	236	6	3.036	4.187	1.743	300	13	6.243
937	3.739	1.025	169	13.870	18.334	7.529	1.330	380	27.573
715	872	109	1	2.697	3.805	1.771	166	5	5.747
695	358	34	3	1.090	1.478	720	62	3	2.263
854	424	75	—	1.383	1.857	854	124	—	2.835
3294	1.654	218	4	5.170	7.140	3.345	352	8	10.845
467	612	113	8	2.200	2.935	1.235	155	21	4.346
324	140	36	2	502	706	278	46	4	1.034
337	169	13	—	519	715	341	17	—	1.073
128	921	162	10	3.221	4.356	1.854	218	25	6.453
3256	1.375	191	2	4.824	6.613	2.810	272	10	9.705
862	378	34	—	1.274	1.879	781	45	—	2.705
909	356	55	—	1.320	1.966	724	78	—	2.768
5027	2.109	280	2	7.418	10.458	4.315	395	10	15.178

A CATHARINA

(SUITE)

População dos municípios de cada um dos

Population des municipes de chaque

MUNICIPIOS MUNICIPES	DISTRICTOS DISTRICTS	HOMENS HOMMES				Total Total
		Solteiros Célibataires	Casados Mariés	Viuvas Veufs	Estado civil ignorado État civil inconnu	
						ESTADO
						(CONT)
Palhoça.....	Palhoça.....	2.358	799	102	2	3.
	Santo Amaro do Cubatão	2.633	933	75	1	3.
	Enseada de Britto.....	1.130	528	60	—	1.
	Therezopolis.....	323	143	13	—	
	São Bonifacio de Capivary	432	222	7	1	
	Santa Izabel.....	882	329	21	—	1.
	Nucleo Anhitapolis.....	1.244	540	12	1	1.
	Santa Thereza.....	2.081	939	44	3	3.
	TOTAL.....	11.113	4.433	334	8	15.
Paraty.....	Paraty.....	1.266	470	65	—	1.
	Itapocú.....	416	189	20	—	
	Barra Velha.....	3.214	1.310	65	9	4.
	TOTAL.....	4.896	1.969	150	9	7.
Porto Bello.....	Porto Bello.....	1.589	677	65	1	2.
	Itapema.....	766	316	13	2	1.
	TOTAL.....	2.355	993	78	3	3.
Porto União.....	Porto União.....	2.060	944	62	42	3.
	São João.....	1.034	439	25	12	1.
	Villa Nova do Timbó (1)	1.317	520	51	8	1.
	TOTAL.....	4.411	1.903	138	62	6.
São Bento.....	São Bento.....	2.864	1.227	77	2	4.
São Francisco.....	São Francisco.....	3.329	1.293	158	6	4.
	Sahy.....	1.521	676	80	1	2.
	TOTAL.....	4.850	1.969	238	7	7.
São Joaquim.....	São Joaquim.....	3.833	1.453	105	1	5.
	Socorro.....	772	226	22	1	1.
	TOTAL.....	4.605	1.679	127	2	6.
São José.....	São José.....	1.511	723	44	—	2.
	Estreito.....	2.098	890	81	3	3.
	São Pedro de Alcantara	849	369	31	—	1.
	Angelina.....	1.805	745	32	1	2.
	TOTAL.....	6.263	2.727	188	4	9.

(1) Inclusive Vallões

do Brasil, segundo o sexo e o estado civil

du Brésil, d'après le sexe et l'état civil

MULHERES FEMMES					TOTAL TOTAL				
Solteiras Célibataires	Casadas Mariées	Viuvas Veuves	Estado civil ignorado État civil inconnu	Total Total	Solteiros Célibataires	Casados Mariés	Viuves Veufs	Estado civil ignorado État civil inconnu	Total Total
ATA CATHARINA									
(SUITE)									
2.220	764	260	—	3.244	4.603	1.563	362	2	6.535
2.437	899	240	—	3.576	5.070	1.832	315	1	7.218
971	508	179	1	1.679	2.101	1.036	259	1	3.397
329	134	21	—	484	652	277	34	—	963
386	220	13	—	619	818	442	20	1	1.281
748	327	45	—	1.120	1.630	656	66	—	2.352
946	525	43	1	1.515	2.190	1.055	55	2	3.312
1.026	894	78	5	3.003	4.107	1.833	122	8	6.070
1.063	4.271	899	7	15.240	21.176	8.704	1.233	15	31.128
292	467	123	—	1.882	2.558	937	188	—	3.683
413	172	45	—	630	829	361	65	—	1.255
783	1.274	166	11	4.239	6.002	2.584	231	20	8.837
493	1.913	334	11	6.751	9.389	3.852	484	20	13.775
451	671	187	—	2.309	3.040	1.348	252	1	4.641
714	306	94	—	1.114	1.480	622	107	2	2.211
1.165	977	281	—	3.423	4.520	1.970	359	3	6.852
610	865	110	30	2.615	3.670	1.809	172	72	5.723
825	412	30	7	1.274	1.859	851	55	19	2.784
1.085	514	61	5	1.665	2.402	1.034	112	13	3.561
1.520	1.791	201	42	5.554	7.931	3.694	339	104	12.068
1.530	1.195	161	6	3.892	5.394	2.422	238	8	8.062
378	1.256	426	13	5.073	6.707	2.549	584	19	9.859
454	661	133	1	2.249	2.975	1.337	213	2	4.527
1.832	1.917	559	14	7.322	9.682	3.856	797	21	14.386
1.540	1.475	207	1	5.223	7.373	2.928	312	2	10.615
1.651	213	41	—	905	1.423	439	63	1	1.926
1.191	1.638	248	1	6.128	8.796	3.367	375	3	12.541
1.605	719	206	1	2.531	3.116	1.442	250	1	4.809
1.989	892	267	4	3.152	4.087	1.782	348	7	6.224
1.577	349	66	—	1.292	1.726	718	97	—	2.541
1.745	733	51	2	2.531	3.550	1.478	83	3	5.114
1.216	2.693	590	7	9.506	12.479	5.420	778	11	18.688

População dos municípios de cada um dos

Population des municipes de chaque

MUNICIPIOS MUNICIPES	DISTRICTOS DISTRICTS	HOMENS HOMMES				
		Solteiros Célibataires	Casados Mariés	Vivos Veufs	Estado civil ignorado État civil inconnu	Total Total
ESTADO						
(CON						
Tijucas.....	Tijucas.....	3.612	1.271	101	—	4.984
	São João Baptista.....	2.204	849	54	—	3.107
	Bôa Vista.....	713	284	21	4	1.022
	Major.....	779	315	14	4	1.112
	Nucleo Esteves Junior.....	180	95	2	—	277
	TOTAL.....	7.488	2.814	192	8	10.502
Tubarão.....	Tubarão.....	6.320	2.528	134	47	9.029
	Gravatá.....	1.718	815	35	7	2.575
	Capivary.....	1.215	472	24	—	1.711
	Braço do Norte.....	1.788	715	19	2	2.524
	Azambuja.....	885	360	23	—	1.268
	Pedras Grandes.....	1.142	457	26	—	1.625
		TOTAL.....	13.068	5.347	261	56
Urussanga.....	Urussanga.....	1.895	834	50	—	2.779
	Cocal.....	990	386	13	3	1.392
	Belluno.....	991	413	26	—	1.430
		TOTAL.....	3.876	1.633	89	3
TOTAL DO ESTADO.....		234.882	97.402	6.780	648	339.712

ESTADO

Agudos.....	Agudos.....	4.086	2.052	154	8	6.300
	Tupã.....	1.348	649	47	1	2.045
		TOTAL.....	5.434	2.711	201	9
Albuquerque Lins.....	Albuquerque Lins.....	5.178	2.098	152	8	7.476
Altinópolis.....	Altinópolis.....	3.139	1.381	97	2	4.619
Amparo.....	Amparo.....	14.564	6.797	636	16	22.013
	Monte Alegre.....	1.435	772	50	1	2.258
		TOTAL.....	15.999	7.569	686	17
Angatuba.....	Angatuba.....	4.807	2.376	144	16	7.343
Anhemby.....	Anhemby.....	1.512	669	78	12	2.271
Annapolis.....	Annapolis.....	2.678	1.211	81	—	3.970

o Brazil, segundo o sexo e o estado civil

Brésil, d'après le sexe et l'état civil

MULHERES FEMMES					TOTAL TOTAL				
Solteiras Célibataires	Casadas Mariées	Vieras Veuves	Estado civil ignorado État civil inconnu	Total Total	Solteiros Célibataires	Casados Mariés	Viuves Veufs	Estado civil ignorado État civil inconnu	Total Total
PARA CATHARINA									
(FIN)									
533	1.248	383	—	5.169	7.145	2.519	489	—	10.153
897	831	191	2	2.921	4.101	1.680	245	2	6.028
697	273	54	5	1.029	1.410	557	75	9	2.051
685	307	35	5	1.032	1.464	622	49	9	2.144
154	90	11	—	255	334	185	13	—	532
966	2.749	679	12	10.406	14.454	5.563	371	20	20.908
995	2.397	477	16	8.885	12.315	4.925	611	63	17.914
942	876	87	4	2.459	3.210	1.691	122	11	5.034
926	473	52	—	1.551	2.241	945	76	—	3.262
990	701	78	—	2.369	3.378	1.416	97	2	4.893
801	357	56	—	1.214	1.686	717	79	—	2.482
943	444	60	—	1.447	2.085	901	86	—	3.072
847	5.248	810	20	17.925	24.915	10.595	1.071	76	36.657
856	806	106	3	2.771	3.751	1.640	156	3	5.550
883	381	46	1	1.316	1.878	767	59	4	2.708
900	422	47	1	1.470	1.991	835	73	1	2.900
744	1.609	199	5	5.557	7.620	3.242	288	8	11.158
999	95.068	17.787	577	329.031	450.481	192.470	24.567	1.225	668.743

PARA PAULO

313	1.911	281	10	5.515	7.399	3.973	435	18	11.825
106	627	95	4	1.832	2.454	1.276	142	5	3.877
419	2.538	376	14	7.347	9.833	5.249	577	23	15.702
064	2.025	166	1	5.256	8.242	4.123	318	9	12.692
645	1.337	212	10	4.204	5.784	2.718	309	12	8.823
974	6.769	1.395	11	21.149	27.538	13.566	2.031	27	43.162
392	764	137	—	2.293	2.827	1.536	187	1	4.551
366	7.533	1.532	11	23.442	30.365	15.102	2.218	28	47.713
934	2.385	404	11	6.734	8.741	4.761	548	27	14.077
208	669	159	10	2.046	2.720	1.338	237	22	4.317
178	1.126	119	—	3.423	4.856	2.337	200	—	7.393

População dos municípios de cada um dos
Population des municipes de chaque

MUNICIPIOS MUNICIPES	DISTRICTOS DISTRICTS	HOMENS HOMMES				
		Solteiros Célibataires	Casados Mariés	Vivos Veufs	Estado civil ignorado État civil inconnu	Total Total
ESTADO						
(CONTI						
Apiaby.....	Apiaby.....	2.439	1.328	64	—	3.831
	Itaóca.....	637	316	20	—	973
	Capociras.....	968	357	29	—	1.354
	TOTAL.....	4.044	2.001	113	—	6.158
Araçariguama.....	Araçariguama.....	1.507	704	78	—	2.289
Araraquara.....	Araraquara.....	10.460	5.031	355	10	15.856
	Santa Lucia.....	1.641	759	44	1	2.445
	Rincão.....	2.802	1.331	62	27	4.222
	Nova Paulicéa.....	1.804	904	57	—	2.765
	TOTAL.....	16.707	8.075	518	38	25.428
Araras.....	Araras.....	8.706	4.092	313	5	13.116
Areias.....	Areias.....	2.012	925	107	1	3.045
Ariranha.....	Ariranha.....	3.853	1.814	135	40	5.842
Assis.....	Assis.....	4.440	2.307	141	225	7.113
Atibaia.....	Atibaia.....	5.931	2.874	243	8	9.056
	Jarinú.....	2.463	1.140	122	2	3.727
	TOTAL.....	8.394	4.014	365	10	12.783
Avahy.....	Avahy.....	2.627	1.386	130	7	4.150
	Presidente Alves.....	2.605	1.293	100	5	4.003
	TOTAL.....	5.232	2.679	230	12	8.153
Avaré.....	Avaré.....	7.519	3.821	334	84	11.758
Bananal.....	Bananal.....	4.033	1.582	199	5	5.819
Bariry.....	Bariry.....	6.924	2.936	243	41	10.144
	Buenopolis.....	1.545	748	47	1	2.341
	TOTAL.....	8.469	3.684	290	42	12.485
Barra Bonita.....	Barra Bonita.....	3.314	1.492	138	8	4.952
Barretos.....	Barretos.....	6.208	2.805	238	26	9.277
	Collina.....	5.979	2.871	182	3	8.835
	Itambé.....	1.178	608	27	—	1.813
	Lorangeiras.....	918	320	36	5	1.279
	TOTAL.....	14.283	6.599	483	34	21.400

o Brazil, segundo o sexo e o estado civil

ésil, d'après le sexe et l'état civil

MULHERES FEMMES					TOTAL TOTAL				
Solteiras Célibataires	Casadas Mariées	Viuvas Veuves	Estado civil ignorado État civil inconnu	Total Total	Solteiras Célibataires	Casadas Mariées	Viuvas Veufs	Estado civil ignorado État civil inconnu	Total Total
347	1.300	180	1	3.823	4.786	2.628	244	1	7.659
580	325	64	—	969	1.217	641	84	—	1.942
959	356	72	—	1.387	1.927	713	101	—	1.741
886	1.981	316	1	6.134	7.930	3.982	429	1	12.342
201	690	130	—	2.021	2.708	1.394	208	—	4.310
979	4.933	754	11	14.677	19.439	10.014	1.109	21	30.583
266	729	75	—	2.070	2.907	1.488	119	1	4.515
216	1.206	118	24	3.564	5.018	2.537	180	51	7.786
481	893	96	—	2.470	3.285	1.797	153	—	5.235
942	7.761	1.043	35	22.781	30.649	15.836	1.561	73	48.119
757	4.044	686	10	12.497	16.463	8.136	999	15	25.613
874	911	239	1	3.025	3.916	1.836	346	2	6.100
247	1.787	184	23	5.241	7.100	3.601	319	63	11.083
403	2.090	267	174	5.934	7.843	4.397	408	399	13.047
067	2.863	557	5	8.492	10.998	5.737	800	13	17.548
062	1.120	216	1	3.399	4.525	2.260	338	3	7.126
129	3.983	773	6	11.891	15.523	7.997	1.138	16	24.674
150	1.353	194	3	3.700	4.777	2.739	324	10	7.850
935	1.232	122	4	3.293	4.540	2.525	222	9	7.296
085	2.585	316	7	6.993	9.317	5.264	546	19	15.146
020	3.756	623	64	11.463	14.539	7.577	957	148	23.221
599	1.592	491	6	5.688	7.632	3.174	690	11	11.507
933	2.859	407	10	9.209	12.857	5.795	650	51	19.353
308	732	92	4	2.136	2.853	1.480	139	5	4.477
241	3.591	499	14	11.345	15.710	7.275	789	56	23.830
743	1.464	148	8	4.363	6.057	2.956	286	16	9.315
999	2.664	643	25	8.031	10.907	5.469	881	51	17.308
701	2.741	313	3	7.753	10.680	5.612	495	6	16.793
147	622	79	—	1.748	2.225	1.225	106	—	3.556
999	275	72	—	846	1.417	595	108	5	2.125
146	6.302	1.107	28	18.383	25.239	12.901	1.590	62	39.782

PAULO

(SUITE)

População dos municípios de cada um dos E

Population des municipes de chaque E

MUNICIPIOS MUNICIPES	DISTRICTOS DISTRICTS	HOMENS HOMMES				
		Solteiros Célibataires	Casados Mariés	Vivos Veufs	Estado civil ignorado État civil inconnu	Total Total
Batataes.....	Batataes.....	7.387	3.256	328	4	10.975
Baurú.....	Baurú.....	6.261	2.983	236	9	9.489
	Presidente Tibiriçá.....	975	491	49	5	1.519
	TOTAL.....	7.236	3.474	285	14	11.009
Bebedouro.....	Bebedouro.....	10.156	4.762	317	8	15.243
Bica de Pedra.....	Bica de Pedra.....	4.161	1.954	115	4	6.234
Bôa Esperança.....	Bôa Esperança.....	4.451	2.069	144	6	6.670
Bom Successo.....	Bom Successo.....	1.998	967	78	7	3.050
Botucatu.....	Botucatu.....	8.595	3.966	325	38	12.924
	Espirito Santo do Rio Pardo	1.233	584	31	—	1.848
	Prata.....	1.616	744	45	—	2.405
	TOTAL.....	11.444	5.294	401	38	17.177
Bragança.....	Bragança.....	16.138	8.066	680	68	24.952
	Tuyuti.....	2.387	964	254	2	3.607
	TOTAL.....	18.525	9.030	934	70	28.559
Brodowski.....	Brodowski.....	3.279	1.487	113	1	4.880
Brotas.....	Brotas.....	4.659	2.138	171	—	6.968
	Torrinha.....	1.603	769	52	1	2.425
	TOTAL.....	6.292	2.907	223	1	9.423
Buquira.....	Buquira.....	2.470	1.291	160	—	3.921
Cabreúva.....	Cabreúva.....	1.957	923	105	3	2.988
Caçapava.....	Caçapava.....	6.135	2.866	254	1	9.256
Cachoeira.....	Cachoeira.....	3.358	1.463	279	4	5.104
Caconde.....	Caconde.....	5.630	2.920	188	22	8.760
	Tapyratiha.....	2.673	1.299	122	12	4.106
	TOTAL.....	8.303	4.219	310	34	12.866
Cajurú.....	Cajurú.....	5.300	2.193	222	10	7.725
	Santa Rita dos Coqueiros...	1.697	747	47	2	2.593
	TOTAL.....	6.997	2.940	269	12	10.318

ESTADO

(CONTINUA)

o Brazil, segundo o sexo e o estado civil

Brésil, d'après le sexe et l'état civil

MULHERES FEMMES					TOTAL TOTAL				
Solteiras Célibataires	Casadas Mariées	Viajas Veuves	Estado civil ignorado État civil inconnu	Total	Solteiros Célibataires	Casados Mariés	Viuvos Veufs	Estado civil ignorado État civil inconnu	Total
5.825	3.311	701	4	10.841	14.212	6.567	1.029	8	21.816
4.256	2.860	474	4	8.194	11.117	5.843	710	13	17.683
704	436	38	5	1.183	1.679	927	87	10	2.703
5.560	3.296	512	9	9.377	12.796	6.770	797	23	20.366
3.303	4.614	641	2	13.560	18.459	9.376	958	10	28.803
4.675	1.941	264	1	5.881	7.836	3.925	379	5	12.145
6.767	1.980	275	10	6.032	8.218	4.049	419	16	12.702
703	962	144	4	2.813	3.701	1.929	222	11	5.863
747	3.881	738	15	12.381	16.342	7.847	1.063	53	25.305
078	574	84	—	1.736	2.311	1.188	115	—	3.584
332	696	83	—	2.111	2.948	1.440	128	—	4.516
157	5.151	905	15	16.223	21.601	10.445	1.306	53	33.405
438	8.017	1.577	59	24.091	30.576	16.053	2.257	127	49.043
881	974	214	—	3.069	4.268	1.938	468	2	6.676
319	8.991	1.791	59	27.160	34.844	18.021	2.725	129	55.719
631	1.461	216	—	4.308	5.910	2.948	329	1	9.188
134	2.128	375	1	6.638	8.823	4.266	546	1	13.636
402	755	86	1	2.244	3.005	1.524	138	2	4.669
536	2.833	461	2	8.882	11.828	5.790	684	3	18.305
324	1.311	321	—	3.956	4.794	2.602	481	—	7.877
812	912	171	1	2.896	3.769	1.835	276	4	5.884
193	2.852	798	—	8.843	11.328	5.718	1.052	1	18.099
589	1.423	570	5	4.587	5.947	2.886	849	9	9.691
966	2.874	424	21	8.285	10.596	5.794	612	43	17.045
160	1.309	166	5	3.640	4.833	2.608	288	17	7.746
126	4.183	590	26	11.925	15.429	8.402	900	60	24.791
288	2.152	357	2	6.829	9.588	4.345	609	12	14.554
391	754	100	2	2.247	3.088	1.501	147	4	4.740
679	2.906	487	4	9.076	12.676	5.846	756	16	19.294

PAULO

(SUITE)

MUNICIPIOS MUNICIPES	DISTRICTOS DISTRICTS	HOMENS HOMMES				
		Solteiros Célibataires	Casados Mariés	Vivos Veufs	Estado civil ignorado État civil inconnu	Total Total
ESTADO D						
(CONTINU						
Campinas.....	Conceição.....	12.707	5.856	616	4	19.183
	Santa Cruz.....	13.604	6.121	576	2	20.303
	Arraial dos Souzas.....	3.418	1.562	112	2	5.094
	Cosmopolis.....	1.885	921	72	—	2.878
	Rebouças.....	1.958	982	86	1	3.057
	Vallinhos.....	2.142	1.034	85	1	3.262
	Villa Americana.....	2.982	1.486	83	2	4.553
	TOTAL.....	38.726	17.962	1.630	12	58.330
Campo Largo de Sorocaba...	Campo Largo de Sorocaba..	3.171	1.752	129	4	5.056
Campos Novos do Parana- panema.....	Campos Novos do Parana- panema.....	5.127	2.134	184	17	7.462
Cananéa.....	Cananéa.....	3.228	1.034	124	20	4.406
Capão Bonito do Parana- panema.....	Capão Bonito do Parana- panema.....	4.452	2.297	170	4	6.923
	Guapiara.....	1.105	602	45	—	1.752
	TOTAL.....	5.557	2.899	215	4	8.675
Capivary.....	Capivary.....	8.781	4.146	363	4	13.294
Caraguatatuba.....	Caraguatatuba.....	964	481	60	—	1.505
Casa Branca.....	Casa Branca.....	7.915	3.771	324	15	12.025
	Itoby.....	870	415	43	1	1.329
	TOTAL.....	8.785	4.186	367	16	13.354
Catanduva.....	Catanduva.....	5.697	2.747	160	86	8.690
Cerqueira Cezar.....	Cerqueira Cezar.....	3.171	1.640	102	2	4.915
Conceição de Monte Alegre	Conceição de Monte Alegre	4.331	2.237	94	8	6.670
	Maracahy.....	1.172	621	37	10	1.840
	TOTAL.....	5.503	2.858	131	18	8.510
Conchas.....	Couchas.....	3.328	1.756	119	10	5.213
Cotia.....	Cotia.....	3.211	1.492	180	18	4.901
Cravinhos.....	Cravinhos.....	7.960	3.685	262	19	11.926
	Serrinba.....	1.326	657	59	—	2.042
	TOTAL.....	9.286	4.342	321	19	13.968
Cruzeiro.....	Cruzeiro.....	2.901	1.421	112	6	4.440
	Embabá.....	1.270	583	75	6	1.934
	TOTAL.....	4.171	2.004	187	12	6.374

Brazil, segundo o sexo e o estado civil
 Brésil, d'après le sexe et l'état civil

MULHERES FEMMES					TOTAL TOTAL				
Solteiras Libataires	Casadas Mariées	Viuvas Veuves	Estado civil ignorado État civil inconnu	Total Total	Solteiros Célibataires	Casados Mariés	Viuvos Veufs	Estado civil ignorado État civil inconnu	Total Total
12.137	5.919	1.651	7	19.714	24.844	11.775	2.267	11	38.897
12.075	6.036	1.490	4	19.605	25.679	12.157	2.066	6	39.908
3.008	1.556	243	2	4.809	6.426	3.118	355	4	9.903
1.742	921	166	—	2.829	3.627	1.842	238	—	5.707
1.777	969	160	1	2.907	3.765	1.951	246	2	5.964
1.727	1.006	145	—	2.878	3.869	2.040	230	1	6.140
2.843	1.454	232	1	4.530	5.825	2.940	315	3	9.083
35.309	17.861	4.087	15	57.272	74.035	35.823	5.717	27	115.602
2.820	1.734	326	1	4.881	5.991	3.486	455	5	9.937
3.164	1.978	206	1	5.349	8.291	4.112	390	18	12.811
2.708	1.003	253	1	3.965	5.936	2.037	377	21	8.371
4.081	2.290	365	1	6.737	8.533	4.587	535	5	13.660
923	604	77	—	1.604	2.028	1.206	122	—	3.356
5.004	2.894	442	1	8.341	10.561	5.793	657	5	17.016
7.522	4.048	726	1	12.297	16.303	8.194	1.089	5	25.591
830	446	136	—	1.412	1.794	927	196	—	2.917
7.381	3.653	685	13	11.732	15.296	7.424	1.009	28	23.757
802	436	73	—	1.311	1.672	851	116	1	2.640
8.183	4.089	758	13	13.043	16.968	8.275	1.125	29	26.397
4.287	2.707	302	23	7.319	9.984	5.454	462	109	16.009
2.490	1.562	232	3	4.287	5.661	3.202	334	5	9.202
3.523	2.138	204	2	5.867	7.854	4.375	298	10	12.537
1.092	616	75	—	1.783	2.264	1.237	112	10	3.623
4.615	2.754	279	2	7.650	10.116	5.612	410	20	16.160
2.399	1.706	265	2	4.572	5.927	3.462	384	12	9.785
2.681	1.446	303	9	4.439	5.892	2.938	483	27	9.340
6.676	3.637	533	27	10.873	14.636	7.322	795	46	22.799
996	613	101	—	1.710	2.322	1.270	160	—	3.752
7.672	4.250	634	27	12.583	16.958	8.592	955	46	26.551
2.630	1.383	414	2	4.429	5.531	2.804	526	8	8.869
1.095	578	193	7	1.873	2.365	1.161	268	13	3.807
3.725	1.961	607	9	6.302	7.896	3.965	794	21	12.676

SAO PAULO

(O — SUITE)

População dos municípios de cada um dos st
 Population des municipes de chaque ta

MUNICIPIOS MUNICIPES	DISTRICTOS DISTRICTS	HOMENS HOMMES					Total Total
		Solteiros Célibataires	Casados Mariés	Viúvos Veufs	Estado civil ignorado État civil inconnu		
							ESTADO
							(CONTINUA)
Cunha.....	Cunha.....	5.743	2.926	322	2	8.993	
	Campos Novos.....	972	332	40	—	1.344	
	TOTAL.....	6.715	3.258	362	2	10.337	
Descalvado.....	Descalvado.....	7.556	3.450	310	12	11.328	
Dois Corregos.....	Dois Corregos.....	5.933	2.540	205	5	8.633	
	Figucira.....	884	378	22	—	1.284	
	TOTAL.....	6.817	2.918	227	5	9.967	
Dourado.....	Dourado.....	3.086	1.374	135	1	4.596	
Espirito Santo do Pinhal.....	Espirito Santo do Pinhal	10.342	4.871	449	48	15.710	
Espirito Santo do Turvo.....	Espirito Santo do Turvo	1.459	765	37	—	2.261	
Fartura.....	Fartura.....	4.006	1.818	147	4	5.975	
	Ribeiropolis.....	866	370	28	1	1.265	
	TOTAL.....	4.872	2.188	175	5	7.240	
Faxina.....	Faxina.....	5.205	2.634	186	22	8.047	
	Bury.....	2.209	1.092	87	9	3.397	
	TOTAL.....	7.414	3.726	273	31	11.444	
Franca.....	Franca.....	8.114	3.666	256	22	12.058	
	Restinga.....	1.620	838	53	2	2.513	
	Ribeirão Corrente.....	761	330	24	4	1.119	
	Ponte Nova.....	390	193	4	6	583	
	São José da Bella Vista.....	2.397	1.094	64	3	3.558	
	Crystaes.....	1.901	899	39	2	2.841	
TOTAL.....	15.183	7.020	440	39	22.682		
Guararema.....	Guararema.....	3.102	1.349	141	6	4.598	
Guaratinguetá.....	Guaratinguetá.....	11.811	5.326	578	33	17.748	
	Apparecida.....	2.105	1.092	103	27	3.327	
	TOTAL.....	13.916	6.418	681	60	21.075	
Guarehy.....	Guarehy.....	2.254	1.258	81	2	3.595	
Guariba.....	Guariba.....	3.167	1.375	88	9	4.639	
Guarulhos.....	Guarulhos.....	2.001	997	77	13	3.088	

do Brazil, segundo o sexo e o estado civil

Brésil, d'après le sexe et l'état civil

MULHERES FEMMES					TOTAL TOTAL				
Solteiras Ihataires	Casadas Mariées	Vivas Veuves	Estado civil ignorado État civil inconnu	Total Total	Solteiros Célibataires	Casados Mariés	Vivos Veuufs	Estado civil ignorado État civil inconnu	Total Total

0 PAULO

(- SUITE)

5.074	2.885	610	1	8.570	10.817	5.811	932	3	17.563
840	339	85	—	1.264	1.812	671	125	—	2.602
5.914	3.224	695	1	9.834	12.629	6.482	1.057	3	20.171
6.676	3.435	594	2	10.707	14.232	6.885	904	14	22.035
5.483	2.483	480	8	8.454	11.416	5.023	685	13	17.137
720	381	68	—	1.169	1.604	759	90	—	2.453
6.203	2.864	545	8	9.623	13.020	5.782	775	13	19.590
2.648	1.370	212	1	4.231	5.734	2.744	347	2	8.827
9.128	4.910	906	5	14.949	19.470	9.781	1.355	53	30.659
1.283	769	107	1	2.160	2.742	1.534	144	1	4.421
2.770	1.771	252	1	4.794	6.776	3.589	399	5	10.769
692	381	47	2	1.122	1.558	751	75	3	2.387
3.462	2.152	299	3	5.916	8.334	4.340	474	8	13.156
4.336	2.600	399	22	7.357	9.541	5.234	585	44	15.404
1.876	1.127	214	7	3.224	4.085	2.219	301	16	6.621
6.212	3.727	613	29	10.581	13.626	7.453	886	60	22.025
7.454	3.631	834	20	11.939	15.568	7.297	1.090	42	23.997
1.430	782	79	4	2.295	3.050	1.620	132	6	4.808
670	313	68	2	1.053	1.431	643	92	6	2.172
300	162	20	4	486	690	355	24	10	1.079
1.972	1.050	121	1	3.144	4.369	2.144	185	4	6.702
1.666	904	139	—	2.709	3.567	1.803	178	2	5.550
3.492	6.842	1.261	31	21.626	28.675	13.862	1.701	70	44.308
1.447	1.361	259	1	4.068	5.549	2.710	400	7	8.666
1.374	5.354	1.841	28	18.597	23.185	10.680	2.419	61	36.345
1.918	1.057	447	7	3.429	4.023	2.149	550	34	6.756
1.292	6.411	2.288	35	22.026	27.208	12.829	2.969	95	43.101
1.942	1.256	179	3	3.380	4.196	2.514	260	5	6.975
1.584	1.384	192	2	4.162	5.751	2.759	280	11	8.801
1.723	950	187	13	2.873	3.724	1.947	264	26	5.961

População dos municípios de cada um dos Estados

Population des municipes de chaque Etat

MUNICIPIOS MUNICIPES	DISTRICTOS DISTRICTS	HOMENS HOMMES				
		Solteiros Célibataires	Casados Mariés	Viuvos Veufs	Estado civil ignorado État civil inconnu	Total Total
ESTADOS						
(CONTINUA)						
Ibitinga.....	Ibitinga.....	4.495	2.156	168	—	6.919
	Tabatinga.....	2.728	1.242	79	—	4.049
	Nova Europa.....	1.184	607	34	—	1.825
	TOTAL.....	8.407	4.005	281	—	12.693
Igarapava.....	Igarapava.....	5.051	2.399	182	19	7.651
	Pedregulho.....	4.260	1.897	150	6	6.313
	Buritys.....	959	401	36	—	1.396
	Rifaina.....	1.344	695	43	1	2.083
TOTAL.....	11.644	5.392	411	26	17.473	
Igaratá.....	Igaratá.....	1.528	803	62	—	2.393
Iguape.....	Iguape.....	6.844	3.016	319	14	10.193
	Juquía.....	1.489	672	56	—	2.217
	Jacupiranga.....	3.774	1.571	133	14	5.492
	Praínha.....	1.489	665	69	8	2.231
TOTAL.....	13.596	5.924	577	36	20.133	
Indaítuba.....	Indaítuba.....	3.401	1.644	163	1	5.210
Ipaussú.....	Ipaussú.....	2.681	1.299	81	6	4.067
Itaberá.....	Itaberá.....	2.193	1.069	87	1	3.350
Itajoby.....	Itajoby.....	6.637	3.166	192	44	10.039
Itanhaém.....	Itanhaém.....	1.489	724	108	13	2.334
Itapeçerica.....	Itapeçerica.....	2.503	1.167	103	14	3.787
	Juquitiba.....	1.170	460	29	—	1.659
	MBoy.....	414	157	25	—	596
	TOTAL.....	4.087	1.784	157	14	6.042
Itapetininga.....	Itapetininga.....	6.370	3.256	253	4	9.883
	Alambary.....	952	569	58	—	1.579
	Morro Alto.....	529	307	19	—	855
	Gramadinho.....	649	326	15	1	990
TOTAL.....	8.500	4.458	345	5	13.308	
Itapira.....	Itapira.....	8.786	4.387	366	23	13.562
Itapolis.....	Itapolis.....	6.592	2.849	191	20	9.652
	Nova America.....	1.347	580	34	1	1.962
	Borborema.....	2.657	1.096	78	—	3.831
	TOTAL.....	10.596	4.525	303	21	15.445

do Brazil, segundo o sexo e o estado civil

Brésil, d'après le sexe et l'état civil

MULHERES FEMMES					TOTAL TOTAL				
Solteiras Célibataires	Casadas Mariées	Viuvas Veuves	Estado civil ignorado État civil inconnu	Total Total	Solteiros Célibataires	Casados Mariés	Viuvos Veufs	Estado civil ignorado État civil inconnu	Total Total
3.768	2.119	308	—	6.195	8.263	4.275	476	—	13.014
2.142	1.192	122	—	3.456	4.870	2.434	201	—	7.505
985	588	60	—	1.633	2.169	1.195	94	—	3.458
6.895	3.899	490	—	11.284	15.302	7.904	771	—	23.977
4.079	2.287	378	7	6.751	9.130	4.686	560	26	14.402
3.382	1.832	262	6	5.482	7.642	3.729	412	12	11.795
749	380	53	—	1.182	1.738	781	89	—	2.608
1.085	600	103	2	1.790	2.429	1.295	146	3	3.873
9.295	5.099	796	15	15.205	20.939	10.491	1.207	41	32.678
1.365	807	230	1	2.403	2.893	1.610	292	1	4.796
6.075	2.942	670	12	9.699	12.919	5.958	989	26	19.892
1.288	665	108	1	2.062	2.777	1.337	164	1	4.279
3.434	1.570	343	4	5.351	7.208	3.141	476	18	10.843
1.107	631	116	8	1.862	2.596	1.296	185	16	4.093
1.904	5.808	1.237	25	18.974	25.500	11.732	1.814	61	39.107
2.907	1.596	232	—	4.735	6.308	3.240	395	1	9.944
2.163	1.275	166	10	3.614	4.844	2.574	247	16	7.681
1.837	1.082	180	2	3.101	4.030	2.151	267	3	6.451
5.164	3.106	318	26	8.614	11.801	6.272	510	70	18.653
1.094	697	92	10	1.893	2.583	1.421	200	23	4.227
2.231	1.164	286	11	3.692	4.734	2.331	389	25	7.479
1.020	455	90	—	1.565	2.190	915	119	—	3.224
325	155	51	—	531	739	312	76	—	1.127
3.576	1.774	427	11	5.788	7.663	3.558	584	25	11.830
3.577	3.222	747	5	9.551	11.947	6.478	1.000	9	19.434
785	573	108	—	1.466	1.737	1.142	166	—	3.045
433	290	44	—	767	962	597	63	—	1.622
510	331	54	—	895	1.159	657	69	1	1.886
3.305	4.416	953	5	12.679	15.805	8.874	1.298	10	25.987
922	4.311	790	9	13.032	16.708	8.698	1.155	32	26.594
757	2.815	358	19	8.949	12.349	5.664	549	39	18.601
993	566	60	—	1.719	2.440	1.146	94	1	3.681
102	1.057	137	1	3.307	4.759	2.163	215	1	7.138
932	4.448	555	20	13.975	19.548	8.973	858	41	29.420

0 PAULO

— (SUITE)

População dos municípios de cada um dos
Population des municipes de chaque

MUNICIPIOS MUNICIPES	DISTRITOS DISTRICTS	HOMENS HOMMES				Total Total
		Solteiros Célibataires	Casados Mariés	Vivos Veufs	Estado civil ignorado État civil inconnu	
ESTADO						
(CONTI						
Itaporanga	Itaporanga.....	2.743	1.366	84	—	4.193
	Coronel Macedo.....	382	167	10	—	559
	Ribeirão Vermelho.....	1.658	867	68	1	2.614
	Taquary.....	983	490	32	8	1.513
	TOTAL.....	5.766	2.890	194	9	8.859
Itararé.....	Itararé.....	2.670	1.251	88	—	4.009
Itatiba	Itatiba.....	6.063	2.844	275	—	9.182
	Murungaba.....	1.717	830	54	1	2.602
	TOTAL.....	7.780	3.674	329	1	11.784
Itatinga.....	Itatinga.....	3.519	1.572	145	5	5.241
Ituverava	Ituverava.....	5.960	2.745	159	2	8.866
	Guará.....	2.632	1.203	97	2	3.934
	TOTAL.....	8.592	3.948	256	4	12.800
Jaboticabal	Jaboticabal.....	6.681	3.047	214	9	9.951
	Corrego Rico.....	1.504	741	29	144	2.418
	Tayuva.....	2.092	1.167	60	3	3.322
	Tayaçu.....	1.747	776	62	—	2.585
	Pirangy.....	2.527	1.129	87	—	3.743
	Irupy.....	3.557	1.575	120	1	5.253
	TOTAL.....	18.108	8.435	572	157	27.272
Jacarehy.....	Jacarehy.....	5.792	2.981	316	18	9.107
Jahú.....	Jahú.....	14.714	6.601	444	15	21.774
Jambeiro.....	Jambeiro.....	1.654	938	80	17	2.689
Jardinópolis	Jardinópolis.....	5.008	2.241	175	17	7.441
	Sarandy.....	1.639	754	56	—	2.449
	TOTAL.....	6.647	2.995	231	17	9.890
Jatahy.....	Jatahy.....	734	372	42	—	1.148
Joanópolis.....	Joanópolis.....	3.432	1.883	147	10	5.472
Jundiáhy	Jundiáhy.....	13.604	6.607	605	82	20.898
	Rocinha.....	1.475	684	52	4	2.215
	TOTAL.....	15.079	7.291	657	86	23.113

do Brazil, segundo o sexo e o estado civil

Brésil, d'après le sexe et l'état civil

MULHERES FEMMES					TOTAL TOTAL				
Solteiras Célibataires	Casadas Mariées	Vivias Veuves	Estado civil ignorado État civil inconnu	Total	Solteiras Célibataires	Casadas Mariées	Vivias Veufs	Estado civil ignorado État civil inconnu	Total
2.488	1.328	237	1	4.054	5.231	2.694	321	1	8.247
320	177	30	—	527	702	344	40	—	1.086
1.355	853	187	2	2.397	3.013	1.720	255	3	4.991
791	503	91	6	1.391	1.774	993	123	14	2.904
4.954	2.861	545	9	8.369	10.720	5.751	739	18	17.228
2.303	1.241	265	2	3.811	4.973	2.492	353	2	7.820
5.294	2.817	575	3	8.689	11.357	5.661	850	3	17.871
1.557	829	128	5	2.519	3.274	1.659	182	6	5.121
6.851	3.646	703	8	11.208	14.631	7.320	1.032	9	22.992
2.931	1.604	239	2	4.776	6.450	3.176	384	7	10.017
4.545	2.509	291	4	7.349	10.505	5.254	450	6	16.215
2.085	1.160	157	1	3.403	4.717	2.363	254	3	7.337
6.630	3.669	448	5	10.752	15.222	7.617	704	9	23.552
5.962	2.993	532	14	9.501	12.643	6.040	746	23	19.452
1.171	701	81	135	2.088	2.675	1.442	110	279	4.506
1.734	977	123	2	2.836	3.826	2.144	183	5	6.158
1.600	751	110	4	2.465	3.347	1.527	172	4	5.050
1.966	1.123	141	—	3.230	4.493	2.252	228	—	6.973
2.813	1.559	177	—	4.549	6.370	3.134	297	1	9.802
5.246	8.104	1.164	155	24.669	33.354	16.539	1.736	312	51.941
5.134	2.952	918	24	9.028	10.926	5.933	1.234	42	18.135
3.042	6.638	1.113	19	20.812	27.756	13.239	1.557	34	42.586
1.654	921	240	13	2.828	3.308	1.859	320	30	5.517
4.255	2.135	353	17	6.760	9.263	4.376	528	34	14.201
1.255	710	83	1	2.049	2.894	1.464	139	1	4.498
5.510	2.845	436	18	8.809	12.157	5.840	667	35	18.699
667	376	109	—	1.152	1.401	748	151	—	2.300
2.928	1.913	335	5	5.181	6.360	3.796	482	15	10.653
1.726	6.371	1.221	53	19.371	25.330	12.978	1.826	135	40.269
1.195	662	93	3	1.953	2.670	1.346	145	7	4.168
2.921	7.033	1.314	56	21.324	28.000	14.324	1.971	142	44.437

PAULO

(SUITE)

População dos municípios de cada um dos Estados

Population des municipes de chaque Etat

MUNICIPIOS MUNICIPES	DISTRICTOS DISTRICTS	HOMENS HOMMES					Total Total
		Solteiros Célibataires	Casados Mariés	Viuuos Veufs	Estado civil ignorado État civil inconnu		
Juquery.....	Juquery.....	3.373	1.697	188	12	5.270	
Lagoinha.....	Lagoinha.....	2.559	1.085	194	—	3.838	
Laranjal.....	Laranjal.....	3.260	1.570	93	26	4.949	
Leme.....	Leme.....	3.070	1.488	99	33	4.680	
Lençóes.....	Lençóes.....	4.583	2.248	153	6	6.990	
	Bocayuva.....	2.439	1.152	79	1	3.671	
	TOTAL.....	7.022	3.400	232	7	10.661	
Limeira.....	Limeira.....	8.906	4.266	398	4	13.574	
	Cordeiro.....	1.898	941	72	—	2.911	
	TOTAL.....	10.804	5.207	470	4	16.485	
Lorena.....	Lorena.....	5.320	2.409	233	4	7.966	
Mattão.....	Mattão.....	4.210	1.912	123	16	6.261	
	Dobrada.....	2.572	1.201	72	1	3.846	
	São Lourenço do Turvo.....	1.165	543	28	3	1.739	
	TOTAL.....	7.947	3.656	223	20	11.846	
Mineiros.....	Mineiros.....	2.680	1.232	86	13	4.011	
Mocóca.....	Mocóca.....	7.225	3.450	226	40	10.941	
	Igarahy.....	1.634	740	43	6	2.423	
	TOTAL.....	8.859	4.190	269	46	13.364	
Mogy das Cruzes.....	Mogy das Cruzes.....	6.800	3.553	291	23	10.667	
	Podá.....	439	241	16	—	696	
	Suzano.....	884	486	42	—	1.412	
	Itaquaquetuba.....	594	281	33	2	910	
	Arujá.....	724	319	39	—	1.082	
TOTAL.....	9.441	4.880	421	25	14.767		
Mogy Guassú.....	Mogy Guassú.....	4.412	2.125	183	30	6.750	
Mogy Mirim.....	Mogy Mirim.....	5.785	2.669	263	21	8.738	
	Posse.....	1.697	802	74	2	2.575	
	Jaguary.....	1.825	810	72	1	2.708	
	Arthur Nogueira.....	1.943	838	85	2	2.868	
	Conchal.....	1.655	778	66	1	2.500	
TOTAL.....	12.905	5.897	560	27	19.389		

ESTADO

(CONTINUA)

do Brazil, segundo o sexo e o estado civil

Brésil, d'après le sexe et l'état civil

MULHERES FEMMES					TOTAL TOTAL				
Solteiras célibataires	Casadas Mariées	Viuvas Veuves	Estado civil ignorado État civil inconnu	Total Total	Solteiros Célibataires	Casados Mariés	Viuvas Veufs	Estado civil ignorado État civil inconnu	Total Total

PO PAULO

(— SUITE)

2.234	1.337	252	5	3.828	5.607	3.034	440	17	9.098
2.069	1.085	301	—	3.458	4.623	2.170	498	—	7.296
2.977	1.566	267	18	4.828	6.237	3.136	360	44	9.777
2.681	1.503	242	37	4.463	5.751	2.991	341	70	9.153
3.831	2.187	303	2	6.323	8.414	4.435	456	8	13.313
2.018	1.138	152	2	3.310	4.457	2.290	231	3	6.981
5.849	3.325	455	4	9.633	12.871	6.725	687	11	20.294
8.088	4.302	856	2	13.248	16.994	8.568	1.254	6	26.822
1.744	938	135	—	2.817	3.642	1.879	207	—	5.728
9.832	5.240	991	2	16.055	20.636	10.447	1.461	6	32.550
4.418	2.424	836	1	7.679	9.738	4.833	1.069	5	15.645
3.357	1.861	211	16	5.445	7.567	3.773	334	32	11.706
2.146	1.165	124	1	3.436	4.718	2.366	196	2	7.282
1.015	522	52	4	1.593	2.180	1.065	80	7	3.332
6.518	3.548	387	21	10.474	14.465	7.204	610	41	22.320
2.450	1.222	231	9	3.912	5.130	2.454	317	22	7.923
6.477	3.430	636	35	10.578	13.702	6.880	862	75	21.519
1.389	726	97	3	2.215	3.023	1.466	140	9	4.638
7.866	4.156	733	38	12.793	16.725	8.346	1.002	84	26.157
6.011	3.493	942	20	10.466	12.811	7.046	1.233	43	21.133
317	226	42	—	585	756	467	58	—	1.281
726	473	96	—	1.295	1.610	959	138	—	2.707
538	285	77	1	901	1.132	566	110	3	1.811
703	324	117	—	1.144	1.427	643	156	—	2.226
8.295	4.801	1.274	21	14.391	17.736	9.681	1.695	46	29.158
3.701	2.064	356	31	6.152	8.113	4.189	539	61	12.902
5.280	2.681	654	15	8.630	11.065	5.350	917	36	17.368
1.520	787	120	3	2.430	3.217	1.589	194	5	5.005
1.435	778	86	2	2.301	3.260	1.588	158	3	5.009
1.791	836	125	2	2.754	3.734	1.674	20	4	5.622
1.361	762	72	1	2.196	3.016	1.540	138	2	4.696
1.387	5.844	1.057	23	18.311	24.292	11.741	1.617	50	37.700

População dos municípios de cada um dos Sta
 Population des municipes de chaque

MUNICIPIOS MUNICIPES	DISTRICTOS DISTRICTS	HOMENS HOMMES				
		Solteiros Célibataires	Casados Mariés	Viuves Veufs	Estado civil ignorado État civil inconnu	Total Total
						ESTÁDO
						(CONTI
Monte Alto.....	Monte Alto.....	8.081	3.668	241	20	12.0
	Fernando Prestes.....	2.648	1.239	84	5	3.0
	Palmares.....	2.688	1.172	90	6	3.0
	TOTAL.....	13.417	6.079	415	31	19.0
Monte Azul.....	Monte Azul.....	4.281	2.156	140	24	6.0
Monte Mór.....	Monte Mór.....	3.475	1.605	165	2	5.0
Natividade.....	Natividade.....	2.505	1.335	92	—	3.0
	Bairro Alto.....	1.805	669	91	—	2.0
	TOTAL.....	4.310	2.004	183	—	6.0
Nazareth.....	Nazareth.....	2.829	1.634	142	30	4.6
	Perdões.....	799	377	38	1	1.2
	TOTAL.....	3.628	2.011	180	31	5.8
Novo Horizonte.....	Novo Horizonte.....	4.921	2.263	195	9	7.3
Oleo.....	Oleo.....	828	382	20	1	1.2
	Mandaguary.....	762	425	23	4	1.2
	TOTAL.....	1.590	807	43	5	2.4
Olympia.....	Olympia.....	8.369	4.057	267	24	12.7
	Cajoby.....	5.672	2.564	200	4	8.4
	Icem.....	1.816	785	50	1	2.6
	TOTAL.....	15.857	7.406	517	29	23.8
Orlandia.....	Orlandia.....	3.220	1.468	103	5	4.7
	Nuporanga.....	2.015	895	71	1	2.9
	Salles Oliveira.....	2.061	975	66	—	3.1
	São José do Morro Agudo.....	3.929	1.676	122	2	5.7
	Guayra.....	2.444	1.123	99	18	3.6
	Olhos d'Água.....	1.954	873	69	2	2.8
	TOTAL.....	15.623	7.010	530	28	23.1
Ourinhos.....	Ourinhos.....	1.493	780	48	24	2.3
Palmeiras.....	Palmeiras.....	4.082	2.485	170	6	6.7
Palmital.....	Palmital.....	3.483	1.822	118	50	5.4
Parahybuna.....	Parahybuna.....	6.254	3.173	261	16	9.7

s do Brazil, segundo o sexo e o estado civil

Brésil, d'après le sexe et l'état civil

MULHERES FEMMES					TOTAL TOTAL				
Solteiras Célibataires	Casadas Mariées	Viuvas Veuves	Estado civil ignorado État civil inconnu	Total Total	Solteiras Célibataires	Casadas Mariées	Viuvas Veufs	Estado civil ignorado État civil inconnu	Total Total

(JO PAULO

(O - SUITE)

6.882	3.535	399	16	10.832	14.963	7.203	640	36	22.842
2.086	1.163	133	5	3.387	4.734	2.402	217	10	7.363
2.096	1.128	135	4	3.363	4.784	2.300	225	10	7.319
11.064	5.826	667	25	17.582	24.481	11.905	1.082	56	37.524
3.858	2.127	300	24	6.309	8.139	4.283	440	48	12.910
2.942	1.572	295	2	4.811	6.417	3.177	460	4	10.058
2.069	1.344	246	—	3.659	4.574	2.679	338	—	7.591
1.769	664	192	—	2.625	3.574	1.333	283	—	5.190
3.838	2.003	438	—	6.284	8.148	4.012	621	—	12.781
2.684	1.643	392	4	4.723	5.513	3.277	534	34	9.358
757	379	96	—	1.232	1.556	756	134	1	2.447
3.441	2.022	483	4	5.955	7.069	4.033	668	35	11.805
3.917	2.214	285	9	6.425	8.838	4.477	480	18	13.813
673	381	56	1	1.111	1.501	763	76	2	2.342
623	351	60	1	1.035	1.385	776	83	5	2.249
1.296	732	116	2	2.146	2.886	1.539	159	7	4.591
7.197	3.997	517	25	11.736	15.566	8.057	784	49	24.453
4.455	2.485	311	8	7.259	10.127	5.049	511	12	15.699
1.325	787	130	—	2.242	3.141	1.572	180	1	4.894
2.977	7.269	958	33	21.237	28.834	14.675	1.475	62	45.046
2.741	1.388	197	2	4.328	5.961	2.856	300	7	9.124
1.316	879	151	2	2.848	3.831	1.774	222	3	5.830
1.805	922	120	2	2.849	3.866	1.897	186	2	5.951
2.940	1.622	172	1	4.735	6.869	3.298	294	3	10.464
2.020	1.078	162	8	3.268	4.464	2.201	261	26	6.952
1.553	857	124	7	2.541	3.507	1.730	193	9	5.439
12.875	6.746	926	22	20.569	28.498	13.756	1.456	50	43.760
1.147	709	72	—	1.928	2.640	1.489	120	24	4.273
3.759	1.889	391	2	6.041	7.841	4.374	561	8	12.784
2.908	1.772	185	12	4.877	6.391	3.594	303	62	10.350
5.721	3.162	839	9	9.731	11.975	6.335	1.100	25	19.435

População dos municípios de cada um dos

Population des municipes de chaque

MUNICIPIOS MUNICIPES	DISTRICTOS DISTRICTS	HOMENS HOMMES				
		Solteiros Célibataires	Casados Mariés	Viuos Veufs	Estado civil ignorado Etat civil inconnu	Total Total
						ESTADO E
						(CONTINUA)
Parnahyba.....	Parnahyba	2.105	835	118	28	3.1
	Pirapora.....	628	223	21	—	8
	Baruery.....	250	131	6	—	3
	TOTAL.....	2.983	1.239	145	28	4.3
Patrocinio do Sapucahy	Patrocinio do Sapucahy	1.893	968	78	7	2.94
	Ityrapan.....	1.316	574	43	3	1.93
	TOTAL.....	3.209	1.542	121	10	4.85
Pederneiras	Pederneiras	6.181	2.922	212	33	9.34
	Solurna.....	1.236	626	39	—	1.90
	Iacanga.....	2.386	1.115	91	4	3.59
	TOTAL.....	9.803	4.663	342	37	14.84
Pedreiras.....	Pedreiras.....	1.860	872	72	—	2.80
Pennapolis	Pennapolis.....	5.184	2.236	186	20	7.62
	Hector Legru.....	1.285	661	29	1	1.97
	Miguel Calmon.....	1.203	576	45	1	1.82
	Biriguy.....	4.088	1.929	112	15	6.14
	Araçatuba.....	4.928	1.676	169	2	6.77
	TOTAL.....	16.658	7.078	541	39	24.34
Pereiras.....	Pereiras.....	1.827	912	89	—	2.82
Piedade.....	Piedade.....	4.666	1.750	234	8	6.65
Pilar.....	Pilar.....	1.728	993	79	9	2.805
Pindamonhangaba.....	Pindamonhangaba.....	8.757	4.196	495	8	13.45
Pinheiros.....	Pinheiros.....	1.006	512	73	—	1.591
	Lavrinas.....	524	156	13	1	694
	TOTAL.....	1.530	668	86	1	2.285
Piquete.....	Piquete.....	1.411	672	70	4	2.157
Piracaia.....	Piracaia.....	4.945	2.496	247	12	7.700
Piracicaba.....	Piracicaba.....	15.364	7.392	672	36	23.464
	Villa Rezende.....	5.434	2.595	217	7	8.253
	Xarqueada.....	1.749	794	67	2	2.612
	TOTAL.....	22.547	10.781	956	45	34.329

do Brazil, segundo o sexo e o estado civil

Brésil, d'après le sexe et l'état civil

MULHERES FEMMES					TOTAL TOTAL				
Solteiras Célibataires	Casadas Mariées	Viuvas Veuves	Estado civil ignorado État civil inconnu	Total Total	Solteiras Célibataires	Casadas Mariées	Viuvas Veufs	Estado civil ignorado État civil inconnu	Total Total

SÃO PAULO

(SUITE)

1.666	798	185	13	2.662	3.771	1.683	303	41	5.798
318	213	49	—	580	946	436	70	—	1.452
192	125	23	4	344	442	256	29	4	731
2.176	1.136	257	17	3.586	5.159	2.375	402	45	7.981
1.612	915	152	3	2.682	3.505	1.883	230	10	5.628
1.057	572	120	8	1.757	2.373	1.146	163	11	3.693
2.669	1.487	272	11	4.439	5.878	3.029	393	21	9.321
5.435	2.876	407	22	8.740	11.616	5.798	619	55	18.088
1.009	619	85	—	1.713	2.245	1.245	124	—	3.614
1.904	1.091	191	4	3.190	4.290	2.206	282	8	6.786
8.348	4.586	683	26	13.643	18.151	9.249	1.025	63	28.488
1.666	854	148	—	2.668	3.526	1.725	220	—	5.472
3.760	2.146	211	11	6.128	8.944	4.382	397	31	13.754
845	634	35	—	1.514	2.130	1.295	64	1	3.490
960	568	71	—	1.599	2.163	1.144	116	1	3.424
3.000	1.858	141	14	5.013	7.088	3.787	253	29	11.157
3.611	1.479	178	3	5.271	8.539	3.155	347	5	12.046
12.176	6.685	636	28	19.525	28.864	13.763	1.177	67	43.871
1.646	904	187	—	2.737	3.473	1.816	276	—	5.565
3.649	1.739	473	2	5.863	8.315	3.489	707	10	12.521
1.517	992	158	1	2.668	3.245	1.985	237	10	5.477
7.750	4.024	1.261	2	13.037	16.507	8.220	1.756	10	26.493
910	508	142	2	1.562	1.916	1.020	215	2	3.153
318	164	46	—	528	842	320	59	1	1.222
1.228	672	188	2	2.090	2.758	1.340	274	3	4.375
1.341	685	181	5	2.212	2.752	1.357	251	9	4.369
4.159	2.457	478	4	7.098	9.104	4.953	725	16	14.798
4.215	7.370	1.825	15	23.425	29.579	14.762	2.497	51	46.889
4.668	2.566	364	6	7.604	10.102	5.161	581	13	15.857
1.465	790	118	—	2.374	3.215	1.584	185	2	4.986
0.349	10.726	2.307	21	33.403	42.896	21.507	3.263	66	67.732

População dos municípios de cada um dos E.

Population des municipes de chaque E.

MUNICIPIOS MUNICIPES	DISTRICTOS DISTRICTS	HOMENS HOMMES				Total Total
		Solteiros Célibataires	Casados Mariés	Viuvas Veufs	Estado civil ignorado État civil inconnu	
ESTADO						
(CONTINUAÇÃO)						
Pirajá.....	Pirajá.....	4.058	1.952	133	79	6.22
	Sarutayá.....	899	401	16	—	1.31
	Timburi.....	1.695	811	77	8	2.59
	Mandury.....	2.090	1.054	67	44	3.25
	Bello Monte.....	1.419	653	33	9	2.11
	TOTAL.....	10.161	4.871	326	140	15.49
Pirajuhy.....	Pirajuhy.....	7.602	3.571	263	19	11.45
	Cafelandia.....	3.127	1.425	97	9	4.65
	TOTAL.....	10.729	4.996	360	28	16.11
Pirassununga.....	Pirassununga.....	6.656	2.984	264	—	9.90
Piratininga.....	Piratininga.....	5.609	2.736	234	14	8.59
Pitangueiras.....	Pitangueiras.....	2.942	1.339	77	6	4.36
	Ibitiuva.....	741	373	27	1	1.14
	Taquaral.....	968	462	26	6	1.46
	TOTAL.....	4.651	2.174	130	13	6.96
Platina.....	Platina.....	1.998	965	85	3	3.05
Porto Feliz.....	Porto Feliz.....	4.184	2.066	194	12	6.45
	Boituva.....	1.728	851	89	2	2.67
	TOTAL.....	5.912	2.917	283	14	9.12
Porto Ferreira.....	Porto Ferreira.....	1.853	891	60	—	2.89
Queluz.....	Queluz.....	2.163	1.068	127	1	3.35
Redempção.....	Redempção.....	2.342	1.309	113	—	3.76
Ribeira.....	Ribeira.....	1.817	906	87	—	2.81
Ribeirão Bonito.....	Ribeirão Bonito.....	3.939	1.918	130	1	5.98
	Guarapiranga.....	732	337	30	—	1.09
	TOTAL.....	4.671	2.255	160	1	7.08
Ribeirão Branco.....	Ribeirão Branco.....	1.073	542	49	1	1.65
Ribeirão Preto.....	Ribeirão Preto.....	20.961	10.037	683	56	31.73
	Villa Bonfim.....	2.439	1.203	95	2	3.79
	TOTAL.....	23.400	11.240	778	58	35.47
Rio Bonito.....	Rio Bonito.....	2.726	1.321	129	14	4.19
	Piramboia.....	838	420	34	4	1.29
	TOTAL.....	3.564	1.741	163	18	5.48

do Brazil, segundo o sexo e o estado civil

Brésil, d'après le sexe et l'état civil

MULHERES FEMMES					TOTAL TOTAL				
Solteiras (ibatáires)	Casadas Mariées	Viuvas Veuves	Estado civil ignorado État civil inconnu	Total Total	Solteiros Célibataires	Casados Mariés	Viuvos Veufs	Estado civil ignorado État civil inconnu	Total Total

SÃO PAULO

(- SUITE)

3.500	1.944	253	36	5.763	7.553	3.896	416	115	11.985
676	393	34	1	1.104	1.575	794	50	1	2.420
1.297	799	130	1	2.227	2.992	1.610	207	9	4.818
1.681	1.015	135	10	2.841	3.771	2.069	202	54	6.096
1.204	618	93	5	1.920	2.623	1.271	126	14	4.034
8.358	4.769	675	53	13.855	18.519	9.640	1.001	193	29.353
5.701	3.368	356	5	9.430	13.303	6.939	619	24	20.885
2.029	1.365	101	4	3.499	5.156	2.790	198	13	8.157
7.730	4.733	457	9	12.929	18.459	9.729	817	37	29.042
6.129	2.970	689	—	9.788	12.785	5.954	953	—	19.692
3.974	2.457	277	16	6.724	9.583	5.193	511	30	15.317
2.625	1.305	207	1	4.138	5.567	2.644	284	7	8.502
596	350	32	—	978	1.337	723	59	1	2.120
766	446	48	6	1.266	1.734	908	74	12	2.728
3.987	2.101	287	7	6.382	8.638	4.275	417	20	13.350
1.673	950	142	—	2.765	3.671	1.915	227	3	5.816
3.520	2.016	417	10	5.963	7.704	4.082	611	22	12.419
1.349	811	142	1	2.303	3.077	1.662	231	3	4.973
4.869	2.827	559	11	8.265	10.781	5.744	842	25	17.392
1.641	916	160	—	2.717	3.494	1.807	220	—	5.521
2.036	1.065	331	2	3.434	4.199	2.133	458	3	6.793
2.133	1.319	362	—	3.814	4.475	2.628	475	—	7.578
1.530	887	143	2	2.562	3.347	1.793	230	2	5.372
3.337	1.854	257	1	5.449	7.276	3.772	387	2	11.437
657	336	40	—	1.033	1.389	673	70	—	2.132
3.994	2.190	297	1	6.482	8.665	4.445	457	2	13.569
813	559	119	—	1.491	1.886	1.101	168	1	3.156
18.213	9.894	1.886	44	30.037	39.174	19.931	2.569	100	61.774
2.052	1.138	134	1	3.325	4.491	2.341	229	3	7.064
20.265	11.032	2.020	45	33.362	43.665	22.272	2.798	103	68.838
2.192	1.293	203	5	3.693	4.918	2.614	332	19	7.883
730	420	110	4	1.264	1.568	840	144	8	2.560
2.922	1.713	313	9	4.957	6.486	3.454	476	27	10.443

População dos municípios de cada um dos E

Population des municipes de chaque E

MUNICIPIOS MUNICIPES	DISTRITOS DISTRICTS	HOMENS HOMMES				
		Solteiros Célibataires	Casados Mariés	Viuuos Veufs	Estado civil ignorado État civil inconnu	Total Total
ESTADO I						
(CONTIN)						
Rio Claro.....	Rio Claro.....	11.839	5.678	516	8	18.041
	Itaquery.....	668	276	24	—	968
	Ipojuca.....	1.322	622	45	—	1.989
	Ityrapina.....	1.605	834	69	—	2.508
	Santa Gertrudes.....	1.443	682	54	—	2.179
	TOTAL.....	16.877	8.092	711	8	25.688
Rio das Pedras.....	Rio das Pedras.....	3.549	1.697	131	8	5.385
Rio Preto.....	Rio Preto.....	10.392	5.162	316	16	15.886
	Cedral.....	2.207	1.019	59	26	3.311
	Ignacio Uchôa.....	3.635	1.768	132	1	5.536
	Ibirá.....	4.425	2.055	124	7	6.611
	Potyrendaba.....	4.597	1.834	103	2	6.536
	Itapirema.....	1.445	679	45	—	2.169
	Cerradão.....	1.911	993	72	4	2.980
	São Jeronymo.....	2.106	1.033	61	1	3.201
	Moute Aprazivel.....	4.171	2.043	125	2	6.341
	Mirasol.....	4.926	2.388	125	—	7.439
Tanaby.....	2.328	1.143	67	10	3.548	
Nova Granada.....	2.519	1.230	67	12	3.828	
	TOTAL.....	44.662	21.347	1.296	81	67.386
Sallesopolis.....	Sallesopolis.....	2.257	1.344	147	17	3.765
Salto.....	Salto.....	3.292	1.560	132	13	4.997
Salto Grande do Parana- panema.....	Salto Grande do Parana- panema.....	2.505	1.247	124	16	3.892
Santa Adelia.....	Santa Adelia.....	2.784	1.366	90	1	4.241
	Pindorama.....	1.226	630	41	8	1.905
	Ururahy.....	2.011	903	65	2	2.981
		TOTAL.....	6.021	2.899	196	11
Santa Barbara.....	Santa Barbara.....	3.434	1.498	139	—	5.071
Santa Barbara do Rio Pardo..	Santa Barbara do Rio Pardo	2.929	1.369	90	9	4.397
Santa Branca.....	Santa Branca.....	2.203	1.266	141	1	3.611
Santa Cruz da Conceição..	Santa Cruz da Conceição	2.096	932	64	2	3.094
Santa Cruz do Rio Pardo..	Santa Cruz do Rio Pardo	6.679	3.274	193	159	10.305
	Bernardino de Campos..	1.539	741	42	6	2.328
	Chavantes.....	3.011	1.475	126	21	4.633
		TOTAL.....	11.229	5.490	361	186

do Brazil, segundo o sexo e o estado civil

brésil, d'après le sexe et l'état civil

MULHERES FEMMES					TOTAL TOTAL				
Solteiras Célibataires	Casadas Mariées	Vivas Veuves	Estado civil ignorado État civil inconnu	Total Total	Solteiras Célibataires	Casadas Mariées	Vivas Veufs	Estado civil ignorado État civil inconnu	Total Total
PAULO									
(suivre)									
10.812	5.613	1.191	4	17.620	22.651	11.291	1.707	12	35.661
565	288	44	—	897	1.233	564	68	—	1.865
1.038	598	88	—	1.754	2.390	1.220	136	—	3.746
1.359	830	109	4	2.312	2.974	1.664	178	4	4.820
1.311	678	136	—	2.145	2.774	1.360	190	—	4.324
5.145	8.007	1.568	8	24.728	32.022	16.099	2.279	16	50.416
3.143	1.586	242	8	4.979	6.692	3.283	373	16	10.364
8.632	4.994	610	13	14.249	19.024	10.156	926	29	30.185
1.829	951	115	6	2.931	4.036	2.000	174	32	6.242
2.796	1.730	179	—	4.705	6.431	3.498	311	1	10.241
3.493	1.977	211	3	5.684	7.918	4.032	335	10	12.295
3.976	1.813	153	—	5.942	8.573	3.647	256	2	12.478
1.124	671	72	—	1.867	2.569	1.350	117	—	4.036
1.602	969	117	3	2.691	3.513	1.962	189	7	5.671
1.593	1.005	131	—	2.729	3.699	2.038	192	1	5.980
3.421	2.047	193	3	5.664	7.532	4.090	318	5	12.005
3.796	2.362	235	—	6.393	8.722	4.750	360	—	13.832
1.941	1.125	138	4	3.208	4.269	2.268	205	14	6.756
2.024	1.208	105	10	3.347	4.543	2.438	172	22	7.175
6.227	20.882	2.259	42	59.410	80.839	42.229	3.555	123	126.796
1.974	1.336	342	9	3.661	4.231	2.680	439	26	7.426
3.008	1.575	336	18	4.937	6.300	3.135	468	31	9.934
1.938	1.209	183	2	3.332	4.443	2.456	307	18	7.224
2.312	1.370	159	3	3.844	5.096	2.736	249	4	8.085
1.099	618	66	1	1.784	2.325	1.248	107	9	3.689
1.665	887	115	2	2.669	3.676	1.790	150	4	5.650
5.076	2.875	340	6	8.297	11.097	5.774	536	17	17.424
2.864	1.412	274	—	4.550	6.298	2.910	413	—	9.621
2.247	1.358	182	8	3.795	5.176	2.727	272	17	8.192
2.029	1.240	344	4	3.617	4.232	2.506	485	5	7.228
1.813	910	148	—	2.871	3.909	1.842	212	2	5.965
5.447	3.167	426	136	9.176	12.126	6.441	619	295	19.481
1.305	765	106	2	2.178	2.844	1.506	148	8	4.506
1.226	1.414	185	11	3.836	5.237	2.889	311	32	8.469
1.978	5.346	717	149	15.190	20.207	10.836	1.078	335	32.456

População dos municípios de cada um dos

Population des municipes de chaque

MUNICIPIOS MUNICIPES	DISTRICTOS DISTRICTS	HOMENS HOMMES				
		Solteiros Célibataires	Casados Mariés	Vivos Veufs	Estado civil ignorado État civil inconnu	Total Total
Santa Izabel.....	Santa Izabel.....	2.660	1.374	150	1	4.185
Santa Rita do Passa Quatro	Santa Rita do Passa Quatro	5.674	2.603	212	30	8.519
	Santa Cruz da Estrella..	1.297	542	5	2	1.846
	TOTAL.....	6.971	3.145	260	32	10.408
Santa Rosa.....	Santa Rosa.....	3.801	1.667	134	9	5.611
Santo Amaro.....	Santo Amaro.....	4.747	2.229	222	10	7.208
Santo Antonio da Alegria....	Santo Antonio da Alegria..	2.410	1.011	111	4	3.536
Santo Antonio da Boa Vista	Santo Antonio da Boa Vista	1.795	815	98	25	2.933
	Caputera	620	297	18	—	935
	TOTAL.....	2.415	1.112	116	25	3.668
Santos.....	Santos	37.401	17.670	1.455	549	57.075
São Bento do Sapucahy..	São Bento do Sapucahy	2.587	1.433	83	7	4.110
	Campos do Jordão	950	484	38	1	1.473
	Candelaria	541	244	31	—	816
	TOTAL.....	5.323	2.915	202	8	8.448
São Bernardo.....	São Bernardo.....	2.140	988	95	27	3.250
	Santo André	2.468	1.228	67	8	3.771
	São Caetano.....	1.633	844	62	3	2.542
	Ribeirão Pires	1.234	605	51	22	1.912
	Paranapiacaba.....	1.361	716	49	4	2.130
	TOTAL.....	8.836	4.381	324	64	13.605
São Carlos.....	São Carlos	14.364	6.669	542	64	21.639
	Ibaté.....	2.777	1.226	116	2	4.121
	Santa Eudoxia.....	1.573	701	54	1	2.329
	TOTAL	18.714	8.596	712	67	28.089
São João da Boa Vista...	São João da Boa Vista..	12.255	5.866	418	22	18.561
	Vargem Grande.....	4.256	1.829	133	4	6.222
	Cascavel	1.402	624	65	—	2.091
	TOTAL.....	17.913	8.319	616	26	26.874
São João da Bocaina.....	São João da Bocaina....	5.132	2.351	140	9	7.632
São Joaquim.....	São Joaquim	3.230	1.411	129	4	4.774
São José do Barreiro.....	São José do Barreiro.....	1.640	729	74	4	2.447

ESTADO

(CONTI

do Brazil, segundo o sexo e o estado civil

Brésil, d'après le sexe et l'état civil

MULHERES FEMMES					TOTAL TOTAL				
Solteiras Célibataires	Casadas Mariées	Vivas Veuves	Estado civil ignorado État civil inconnu	Total Total	Solteiros Célibataires	Casados Mariés	Vivos Veufs	Estado civil ignorado État civil inconnu	Total Total

SÃO PAULO

- (SUITE)									
2.497	1.385	472	1	4.355	5.157	2.759	622	2	8.540
5.020	2.510	427	15	7.972	10.694	5.113	639	45	16.491
1.164	561	102	—	1.827	2.461	1.103	150	2	3.716
6.184	3.071	529	15	9.799	13.155	6.216	789	47	20.207
3.137	1.608	259	5	5.009	6.938	3.275	393	14	10.620
4.201	2.205	477	10	6.893	8.948	4.434	699	20	14.101
1.919	1.007	207	4	3.137	4.329	2.018	318	3	6.673
1.556	817	157	20	2.550	3.351	1.632	255	45	5.283
572	309	47	—	928	1.192	606	65	—	1.863
2.128	1.126	204	20	3.478	4.543	2.238	320	45	7.146
26.817	14.853	3.612	202	45.484	64.218	32.523	5.097	751	102.589
2.417	1.434	299	4	4.154	5.004	2.867	382	11	8.264
757	474	92	1	1.324	1.707	958	130	2	2.797
477	244	61	—	782	1.018	488	92	—	1.598
1.101	742	139	—	1.982	2.346	1.496	189	—	4.031
4.752	2.894	591	5	8.242	10.075	5.809	793	13	16.690
1.696	974	127	19	2.816	3.836	1.962	222	46	6.066
2.149	1.222	202	3	3.576	4.617	2.450	269	11	7.347
1.224	801	121	1	2.147	2.857	1.645	183	4	4.689
1.023	592	101	—	1.716	2.257	1.197	152	22	3.628
757	505	90	3	1.355	2.118	1.221	139	7	3.485
5.849	4.094	641	26	11.610	15.685	8.475	965	90	25.215
2.779	6.564	1.276	24	20.643	27.143	13.233	1.818	88	42.282
2.161	1.202	170	5	3.538	4.938	2.428	286	7	7.659
201	665	89	—	1.955	2.774	1.366	143	1	4.284
1.141	8.431	1.535	29	26.136	34.855	17.027	2.247	96	54.225
1.589	5.814	889	19	17.311	22.844	11.680	1.307	41	35.872
716	1.846	335	6	5.903	7.972	3.675	468	10	12.125
177	608	120	—	1.905	2.579	1.232	185	—	3.996
482	8.268	1.344	25	25.119	33.395	16.587	1.960	51	51.993
537	2.301	353	16	7.257	9.719	4.652	493	25	14.839
714	1.389	251	2	4.356	5.944	2.800	380	6	9.130
520	734	172	6	2.432	3.160	1.463	246	10	4.879

População dos municípios de cada um dos

Population des municipes de chaque

MUNICIPIOS MUNICIPES	DISTRICTOS DISTRICTS	HOMENS HOMMES				Total Total
		Solteiros Célibataires	Casados Mariés	Vivos Veufs	Estado civil ignorado État civil inconnu	
ESTADO						
(CONT)						
São José do Rio Pardo...	São José do Rio Pardo...	11.126	5.154	422	38	16.740
	Gramma	2.599	1.322	94	18	4.333
	Espírito Santo do Rio do Peixe...	2.688	1.249	143	—	4.080
	TOTAL	16.413	7.725	629	56	24.823
São José dos Campos....	São José dos Campos....	8.615	5.026	410	49	14.100
	São Francisco Xavier....	1.144	471	37	1	1.653
	TOTAL	9.759	5.497	447	50	15.753
São Luiz do Parahytinga....	São Luiz do Parahytinga...	5.696	2.991	372	5	9.064
São Manoel do Paraíso...	São Manoel.....	8.402	3.392	220	17	12.111
	Igarassú.....	3.280	1.513	87	1	4.881
	Apparecida	1.211	598	42	1	1.852
	Areópolis	1.232	598	44	1	1.875
	TOTAL.....	14.125	6.101	393	20	20.839
São Miguel Archanjo....	São Miguel Archanjo...	3.695	1.824	104	7	5.630
São Paulo.....	Sé.....	4.246	1.812	176	79	6.313
	Moóca.....	22.121	12.281	449	66	35.017
	Consolação.....	14.108	7.021	544	73	21.746
	Bom Retiro.....	9.649	5.008	352	20	15.029
	Cambucy.....	5.621	2.915	209	45	8.790
	Santa Cecilia.....	14.115	6.742	448	313	21.618
	Perdizes.....	2.532	1.489	94	43	4.158
	Bella Vista.....	13.959	7.293	477	188	21.717
	Villa Marianna.....	7.256	3.824	210	102	11.392
	Braz.....	20.919	12.088	695	271	33.973
	Penha de França	1.859	1.037	77	18	2.971
	Ypiranga	3.977	1.930	159	70	6.036
	Sant'Anna.....	10.193	5.643	396	204	16.436
	Lapa.....	7.600	4.099	237	12	11.948
	Nossa Senhora do Ó....	1.952	964	92	10	3.018
	São Miguel.....	1.605	794	94	16	2.509
	Butantã.....	1.835	944	64	4	2.847
Osasco.....	1.571	735	64	19	2.389	
Liberdade.....	12.181	6.024	417	117	18.739	
Belemzinho.....	15.024	7.879	518	288	23.709	
Santa Ephigenia.....	15.207	7.304	529	92	23.132	
	TOTAL.....	187.530	97.826	6.601	2.050	294.007
São Pedro.....	São Pedro.....	3.704	1.786	163	6	5.659
	Santa Maria.....	1.090	561	46	1	1.708
	TOTAL.....	4.794	2.347	209	7	7.357

do Brazil, segundo o sexo e o estado civil

Brésil, d'après le sexe et l'état civil

MULHERES FEMMES					TOTAL TOTAL				
Solteiras Célibataires	Casadas Mariées	Viuvas Veuves	Estado civil ignorado État civil inconnu	Total Total	Solteiras Célibataires	Casadas Mariées	Viuvas Veufs	Estado civil ignorado État civil inconnu	Total Total
PAULO									
- SUITE)									
9.778	5.067	897	25	15.767	20.904	10.221	1.319	63	32.507
2.508	1.305	182	12	4.007	5.107	2.627	276	30	8.040
2.155	1.245	153	2	3.555	4.843	2.494	266	2	7.505
14.441	7.617	1.232	39	23.329	30.854	15.342	1.861	95	48.152
7.350	4.865	1.206	34	13.455	15.965	9.891	1.616	83	27.555
894	475	104	—	1.473	2.038	946	141	1	3.126
8.244	5.340	1.310	34	14.928	18.003	10.837	1.757	84	30.651
5.015	2.933	807	1	8.806	10.711	5.974	1.179	6	17.870
6.540	3.331	509	5	10.385	14.942	6.723	729	22	22.416
3.002	1.503	167	—	4.672	6.282	3.016	254	1	9.553
1.154	602	81	—	1.837	2.365	1.200	123	1	3.659
1.215	602	77	—	1.894	2.447	1.200	121	1	3.769
1.911	6.038	834	5	18.788	26.036	12.139	1.227	25	39.427
3.283	1.773	247	10	5.318	6.983	3.597	351	17	10.948
2.615	1.562	426	51	4.654	6.861	3.374	602	130	10.967
9.598	11.989	2.338	67	33.992	41.719	24.270	3.087	133	69.209
4.877	7.230	2.196	81	24.384	28.985	14.251	2.740	154	46.130
8.585	5.048	1.120	22	14.775	18.234	10.056	1.472	42	29.804
4.887	2.891	619	46	8.443	10.508	5.806	828	91	17.233
4.520	6.900	2.409	265	24.094	28.635	13.642	2.857	578	45.712
2.396	1.468	261	166	4.291	4.928	2.957	355	209	8.449
3.314	7.375	1.910	152	22.751	27.273	14.668	2.387	340	44.668
6.573	3.780	766	101	11.220	13.829	7.604	976	203	22.612
8.767	11.847	2.260	227	33.101	39.686	23.958	2.955	498	67.074
1.754	1.055	265	15	3.089	3.613	2.092	342	33	6.080
3.768	1.815	299	46	5.928	7.745	3.745	458	116	12.064
3.401	5.249	947	169	14.766	18.594	10.892	1.343	373	31.202
5.702	3.828	511	12	10.053	13.302	7.927	748	24	22.001
1.488	894	126	8	2.516	3.440	1.858	218	18	5.534
1.249	765	176	3	2.193	2.854	1.559	270	19	4.702
1.425	884	159	4	2.472	3.260	1.828	223	8	5.319
1.008	694	79	8	1.789	2.579	1.429	143	27	4.178
2.024	6.098	1.889	110	20.121	24.205	12.122	2.306	227	35.860
2.882	7.697	1.315	225	22.119	27.906	15.576	1.833	513	45.828
1.442	6.073	1.723	37	18.275	25.649	13.377	2.252	129	41.407
7.275	95.142	21.794	1.815	285.026	353.805	192.968	28.395	3.865	579.033
1.199	1.777	372	4	5.352	6.903	3.563	535	10	11.011
908	547	93	—	1.548	1.998	1.108	139	1	3.246
1.107	2.324	465	4	6.900	8.901	4.671	674	11	14.257

População dos municípios de cada um dos
Population des municipes de chaque

MUNICIPIOS MUNICIPES	DISTRICTOS DISTRICTS	HOMENS HOMMES					Total Total
		Solteiros Célibataires	Casados Mariés	Viuvs Veufs	Estado civil ignorado État civil inconnu		
São Pedro do Turvo.....	São Pedro do Turvo.....	2.019	1.047	57	—	3.123	
São Roque.....	São Roque.....	4.425	2.135	217	5	6.782	
	Mayrink.....	1.333	691	66	2	2.102	
	TOTAL.....	5.758	2.826	283	7	8.874	
São Sebastião.....	São Sebastião.....	1.993	962	102	6	3.063	
São Simão.....	São Simão.....	7.887	3.538	279	5	11.709	
	Serra Azul.....	2.484	1.122	100	4	3.710	
	TOTAL.....	10.371	4.660	379	9	15.419	
São Vicente.....	São Vicente.....	2.866	1.152	127	30	4.175	
Sarapuí.....	Sarapuí.....	1.124	631	41	2	1.808	
Serra Negra.....	Serra Negra.....	5.590	2.754	215	3	8.562	
	Lindoya.....	1.973	1.082	103	—	3.158	
	TOTAL.....	7.563	3.836	318	3	11.720	
Sertãozinho.....	Sertãozinho.....	5.747	2.588	220	1	8.556	
	Pontal.....	2.427	1.029	97	21	3.574	
	Santa Cruz das Posses..	1.746	785	74	—	2.605	
	Pradópolis.....	1.308	531	29	9	1.877	
	TOTAL.....	11.228	4.933	420	31	16.612	
Silveiras.....	Silveiras.....	2.338	1.199	116	4	3.657	
Socorro.....	Socorro.....	8.840	4.456	322	4	13.622	
Sorocaba.....	Sorocaba.....	12.951	6.377	520	42	19.890	
	Votorantim (zona rural) (1)	521	269	17	—	807	
	Salto de Piraporã.....	835	357	46	—	1.238	
	TOTAL.....	14.307	7.033	583	42	21.952	
Tabapuã.....	Tabapuã.....	5.184	2.426	159	10	7.779	
Tambahú.....	Tambahú.....	3.708	1.712	133	6	5.559	
Taquaritinga.....	Taquaritinga.....	6.208	3.065	206	2	9.481	
	Santa Ernestina.....	1.911	900	59	2	2.872	
	Jurema.....	2.479	1.178	95	—	3.752	
	Candido Rodrigues.....	1.609	805	41	11	2.466	
	Guariroba.....	1.601	746	42	1	2.390	
	TOTAL.....	13.808	6.694	443	16	20.961	

(1) A parte suburbana (2.807 habitantes) está incluída na cidade.

do Brazil, segundo o sexo e o estado civil

de Brésil, d'après le sexe et l'état civil

MULHERES FEMMES					TOTAL TOTAL				
Outras autres	Casadas Mariées	Viuvas Veuves	Estado civil ignorado État civil inconnu	Total Total	Solteiros Célibataires	Casados Mariés	Viuvos Veufs	Estado civil ignorado État civil inconnu	Total Total
1.898	1.053	121	—	3.072	3.917	2.100	178	—	6.195
3.923	2.139	515	6	6.583	8.348	4.274	732	11	13.365
1.050	654	122	1	1.837	2.383	1.355	188	3	3.929
1.973	2.803	637	7	8.420	10.731	5.629	920	14	17.294
1.974	955	344	4	3.277	3.967	1.917	446	10	6.340
5.743	3.448	542	8	10.741	14.630	6.986	821	13	22.450
1.998	1.121	172	4	3.295	4.482	2.243	272	8	7.005
1.741	4.569	714	12	14.036	19.112	9.229	1.093	21	29.455
1.165	979	320	17	3.481	5.031	2.131	447	47	7.656
926	632	100	—	1.658	2.050	1.263	141	2	3.456
1.109	2.685	484	18	8.296	10.699	5.439	699	21	16.858
1.681	1.056	207	—	2.944	3.654	2.138	310	—	6.102
1.790	3.741	691	18	11.240	14.353	7.577	1.009	21	22.960
1.531	2.528	395	5	7.459	10.278	5.116	615	6	16.015
1.722	963	142	9	2.836	4.149	1.992	239	30	6.410
1.275	734	109	—	2.118	3.021	1.519	183	—	4.723
1.922	526	44	5	1.497	2.230	1.057	73	14	3.374
1.450	4.751	690	19	13.910	19.678	9.684	1.110	50	30.522
1.261	1.188	289	3	3.741	4.599	2.387	405	7	7.398
1.736	4.370	816	1	12.923	16.576	8.826	1.138	5	26.545
1.673	6.377	1.616	30	19.696	24.624	12.754	2.136	72	39.586
1.335	230	27	—	592	856	499	44	—	1.399
1.636	360	74	—	1.070	1.471	747	120	—	2.338
1.644	6.967	1.717	30	21.358	26.951	14.000	2.300	72	43.323
1.112	2.409	232	6	6.759	9.296	4.835	391	16	14.538
1.223	1.647	280	2	5.152	6.931	3.359	413	8	10.711
1.364	2.969	368	1	8.702	11.572	6.034	574	3	18.183
1.609	874	102	—	2.585	3.520	1.774	161	2	5.457
1.179	1.163	134	—	3.476	4.658	2.341	229	—	7.228
1.366	766	78	10	2.220	2.975	1.571	119	21	4.686
1.313	720	68	—	2.101	2.914	1.466	110	1	4.491
1.831	6.492	750	11	19.084	25.639	13.186	1.193	27	40.045

PAULO

(SUITE)

População dos municípios de cada um dos
Population des municipes de chaque

MUNICIPIOS MUNICIPES	DISTRICTOS DISTRICTS	HOMENS HOMMES					
		Solteiros Célibataires	Casados Mariés	Viuvos Veufs	Estado civil ignorado État civil inconnu	Total Total	
							ESTADO
							(CO)
Tatúhy.....	Tatúhy.....	3.980	2.114	191	4	6.289	
	Cezario Lange.....	1.453	787	42	16	2.398	
	Porangaba.....	2.562	1.358	99	6	4.025	
	Quadra.....	1.024	528	31	—	1.583	
	TOTAL.....	9.019	4.787	366	26	14.198	
Taubaté.....	Taubaté.....	15.143	6.227	843	5	22.218	
Tieté.....	Tieté.....	6.451	3.007	292	9	9.759	
	Cerquillo.....	1.638	811	56	—	2.505	
	Laras.....	401	234	28	—	663	
	TOTAL.....	8.490	4.052	376	9	12.927	
Tremembé.....	Tremembé.....	2.808	1.316	170	1	4.295	
Ubatuba.....	Ubatuba.....	3.340	1.342	224	—	4.906	
Una.....	Una.....	3.469	1.939	248	—	5.656	
Villa Bella.....	Villa Bella.....	2.676	1.169	132	—	4.077	
Viradouro.....	Viradouro.....	5.827	2.578	191	11	8.607	
					17		
Xiririca.....	Xiririca.....	1.619	707	61	4	2.391	
	Sete Barras.....	1.347	643	46	1	2.037	
	Itaúna.....	1.384	682	48	2	2.116	
	TOTAL.....	4.350	2.032	155	7	6.544	
Yporanga.....	Yporanga.....	1.872	903	81	—	2.856	
Ytú.....	Ytú.....	10.709	4.517	397	41	15.764	
TOTAL GERAL.....		1.565.749	749.452	60.120	6.419	2.381.740	

ESTADO

Annapolis.....	Annapolis.....	6.547	1.915	169	3	8.634	
Aquidabam.....	Aquidabam.....	6.863	2.258	218	2	9.341	
Aracajú.....	Aracajú.....	11.545	4.422	464	2	16.433	
Araú.....	Araú.....	2.159	492	103	—	2.754	
Boquim.....	Boquim.....	3.123	1.069	154	1	4.347	
Campo do Britto.....	Campo do Britto.....	6.035	2.215	250	—	8.500	
Campos.....	Campos.....	5.253	1.576	163	1	6.993	
Capella.....	Capella.....	6.677	2.265	275	4	9.221	

do Brazil, segundo o sexo e o estado civil

Brésil, d'après le sexe et l'état civil

MULHERES FEMMES					TOTAL TOTAL				
Solteiras Célibataires	Casadas Mariées	Viuvas Veuves	Estado civil ignorado État civil inconnu	Total Total	Solteiras Célibataires	Casadas Mariées	Viuvas Veuves	Estado civil ignorado État civil inconnu	Total Total

PAULO

(- FIN)

3.740	2.143	605	8	6.496	7.720	4.257	796	12	12.785
1.342	743	107	5	2.197	2.795	1.530	149	21	4.495
2.250	1.341	218	5	3.814	4.812	2.699	317	11	7.839
824	529	67	—	1.420	1.848	1.057	101	—	3.006
8.156	4.756	997	18	13.927	17.175	9.543	1.363	44	28.125
14.841	6.254	2.127	5	23.227	29.984	12.481	2.970	10	45.445
5.670	2.984	637	2	9.293	12.121	5.991	929	11	19.052
1.409	804	124	—	2.337	3.047	1.615	180	—	4.842
313	225	30	—	568	714	459	58	—	1.231
7.392	4.013	791	2	12.198	15.832	8.065	1.167	11	25.125
2.514	1.283	402	1	4.200	5.322	2.599	572	2	8.495
3.422	1.341	579	1	5.273	6.762	2.653	733	1	10.179
3.012	1.905	386	1	5.304	6.481	3.844	634	1	10.960
2.582	1.150	304	8	4.044	5.258	2.339	436	19	8.052
4.574	2.482	281	1	7.338	10.401	5.060	472	18	15.951
1.620	709	207	3	2.539	3.239	1.416	268	7	4.930
1.177	631	117	2	1.927	2.524	1.274	163	3	3.964
1.263	636	132	6	2.087	2.647	1.368	150	8	4.203
4.060	2.026	456	11	6.553	8.410	4.058	611	18	13.097
1.840	888	179	—	2.907	3.712	1.791	260	—	5.763
9.300	4.519	888	21	14.728	20.009	9.036	1.235	62	30.392
7.667	730.632	137.525	4.624	2.210.448	2.903.416	1.480.084	197.645	11.043	4.592.188

PIPE

420	1.945	501	5	9.871	13.967	3.860	670	8	18.505
563	2.248	459	—	9.270	13.426	4.506	677	2	18.611
179	4.650	2.179	1	21.009	25.724	9.072	2.643	1	37.440
346	481	182	—	3.009	4.505	973	285	—	5.763
357	1.051	295	—	4.703	6.480	2.120	449	1	9.050
051	2.003	464	—	9.518	13.086	4.218	714	—	18.018
098	1.538	367	4	7.057	10.351	3.164	535	5	14.055
370	2.242	728	2	10.342	14.047	4.507	1.003	6	19.563

População dos municípios de cada um dos

Population des municipes de chaque

MUNICIPIOS MUNICIPES	DISTRICTOS DISTRICTS	HOMENS HOMMES				Total Total
		Solteiros Célibataires	Casados Mariés	Viuvas Veufs	Estado civil ignorado État civil inconnu	
ESTADO (CON)						
Divina Pastora.....	Divina Pastora.....	2.794	670	137	1	3.60
Espirito Santo.....	Espirito Santo.....	1.652	398	60	2	2.11
Estancia.....	Estancia.....	5.235	1.566	212	23	7.00
Gararú.....	Gararú.....	4.380	1.372	190	—	5.9
Itabaiana.....	Itabaiana.....	10.221	3.644	306	22	14.19
Itabaianinha.....	Itabaianinha.....	4.620	1.385	172	2	6.17
	Gerú.....	1.759	557	55	—	2.3
	TOTAL.....	6.379	1.942	227	2	8.5
Itaporanga.....	Itaporanga.....	4.455	1.443	198	1	6.0
Japarutuba.....	Japarutuba.....	3.272	1.176	169	1	4.6
Lagarto.....	Lagarto.....	9.700	2.664	320	—	12.68
Laranjeiras.....	Laranjeiras.....	4.560	1.359	198	1	6.11
Maroim.....	Maroim.....	2.605	945	118	9	3.67
Nossa Senhora das Dôres..	Nossa Senhora das Dôres..	7.048	2.227	218	—	9.48
Pacatuba.....	Pacatuba.....	4.814	1.237	208	—	6.25
Porto da Folha.....	Porto da Folha.....	2.346	892	100	1	3.3
	Canindé.....	1.059	416	39	—	1.51
	TOTAL.....	3.405	1.308	139	1	4.8
Propriá.....	Propriá.....	7.842	3.556	382	—	11.78
Riachão.....	Riachão.....	5.039	1.757	149	—	6.9
Riachuelo.....	Riachuelo.....	4.440	1.166	202	3	5.82
Rosario.....	Rosario.....	3.048	976	132	—	4.11
Santa Luzia.....	Santa Luzia.....	3.251	732	122	2	4.10
Santo Amaro.....	Santo Amaro.....	1.866	597	96	—	2.58
São Christovão.....	São Christovão.....	4.779	1.466	208	—	6.45
São Paulo.....	São Paulo.....	6.109	1.863	130	—	8.10
Siriry.....	Siriry.....	2.368	805	145	—	3.31
Socorro.....	Socorro.....	1.754	698	77	—	2.52
Villa Christina.....	Villa Christina.....	2.691	767	92	8	3.55
Villa Nova.....	Villa Nova.....	4.873	2.181	252	1	7.30
TOTAL DO ESTADO.....		166.792	54.727	6.448	88	228.65
TERRITOR						
Cruzeiro do Sul.....		7.124	1.932	248	80	9.38
Rio Branco.....		9.780	2.753	670	7	13.21
Senna Madureira.....		9.949	2.719	437	13	13.11
Villa Seabra.....		10.651	2.347	338	23	13.35
Xapury.....		6.893	2.042	322	2	9.25
TOTAL.....		44.397	11.793	2.015	125	52.30

do Brazil, segundo o sexo e o estado civil

Brésil, d'après le sexe et l'état civil

MULHERES FEMMES					TOTAL TOTAL				
Solteiras Célibataires	Casadas Mariées	Viuvas Veuves	Estado civil ignorado État civil inconnu	Total Total	Solteiras Célibataires	Casadas Mariées	Viuvas Veuves	Estado civil ignorado État civil inconnu	Total Total


(GRUPO

- FIN)

2.818	674	304	—	3.796	5.612	1.344	441	1	7.398
1.930	396	130	5	2.461	3.582	794	190	7	4.573
6.641	1.555	617	19	8.832	11.876	3.121	829	42	15.868
4.351	1.374	258	2	6.015	8.731	2.746	438	2	11.917
10.042	3.639	777	14	14.472	20.263	7.283	1.053	36	28.665
4.922	1.366	403	2	6.693	9.542	2.751	575	4	12.872
1.931	558	131	—	2.620	3.690	1.115	186	—	4.991
6.853	1.924	534	2	9.313	13.232	3.866	761	4	17.863
4.554	1.396	431	6	6.387	9.009	2.839	629	7	12.434
3.398	1.155	387	—	4.940	6.670	2.331	556	1	9.558
9.969	2.642	757	32	13.400	19.669	5.306	1.077	32	26.084
4.719	1.364	460	—	6.543	9.279	2.723	658	1	12.661
2.982	960	367	12	4.321	5.587	1.905	485	21	7.998
7.168	2.231	526	1	9.926	14.216	4.458	744	1	19.419
5.098	1.185	479	2	6.764	9.912	2.422	687	2	13.023
2.217	886	211	—	3.314	4.563	1.778	311	1	6.653
1.029	408	62	1	1.500	2.088	824	101	1	3.014
3.246	1.294	273	1	4.814	6.651	2.602	412	2	9.667
8.907	3.649	1.300	—	13.856	16.749	7.205	1.682	—	25.636
5.330	1.712	342	—	7.384	10.369	3.469	491	—	14.329
3.849	1.126	350	1	5.356	8.299	2.292	582	4	11.177
3.194	959	407	—	4.560	6.242	1.935	539	—	8.716
2.835	676	186	4	3.701	6.086	1.408	308	6	7.808
1.820	616	212	—	2.648	3.686	1.213	308	—	5.207
5.685	1.482	472	1	7.640	10.464	2.948	680	1	14.093
5.949	1.854	247	—	8.150	12.058	3.717	477	—	16.252
2.264	792	226	—	3.282	4.632	1.597	371	—	6.600
1.910	703	185	—	2.798	3.664	1.401	262	—	5.327
2.938	758	224	16	3.936	5.629	1.525	316	24	7.494
5.823	2.267	842	3	8.935	10.696	4.448	1.094	4	16.242
7.657	54.591	16.628	133	249.009	344.449	109.318	23.076	221	477.064

(GRUPO

1.034	1.778	267	27	6.106	11.158	3.710	515	107	15.490
1.140	2.127	449	4	6.720	13.920	4.880	1.119	11	19.930
1.425	2.223	370	5	8.023	15.374	4.942	807	18	21.141
1.617	2.161	284	—	7.062	15.268	4.508	622	23	20.421
1.395	1.465	272	6	6.138	11.288	3.507	594	8	15.397
1.611	9.754	1.642	42	34.049	67.008	21.547	3.657	167	92.379



NACIONALIDADE
NATIONALITÉ

População dos Estados do Brazil, segun
Population des États du Brésil, d'ap

ESTADOS, DISTRICTO FEDERAL E TERRITORIO ÉTATS, DISTRICT FÉDÉRAL ET TERRITOIRE	HOMENS HOMMES				
	Solteiros Célibataires	Casados Mariés	Viuvo Veufs	Estado civil ignorado État civil inconnu	Total
	Alagoas.....	338.446	125.456	13.448	1.263
Amazônas.....	144.797	33.795	5.676	160	184.328
Bahia.....	1.264.052	332.678	37.651	2.082	1.636.463
Ceará.....	465.838	155.488	14.262	917	636.505
Districto Federal.....	334.656	93.492	10.788	3.488	442.424
Espirito Santo.....	164.171	54.289	4.682	408	223.550
Goyaz.....	185.640	65.726	5.907	868	258.141
Maranhão.....	328.927	87.703	10.157	434	427.221
Matto Grosso.....	90.941	23.063	2.448	381	116.833
Minas Geraes.....	2.060.447	794.571	69.652	2.615	2.927.285
Pará.....	383.302	87.440	14.894	546	486.182
Parahyba do Norte.....	350.340	107.001	10.515	159	468.015
Paraná.....	226.452	85.272	7.407	297	319.428
Pernambuco.....	766.738	249.182	29.267	911	1.046.098
Piahy.....	226.089	68.993	7.270	414	302.766
Rio de Janeiro.....	559.212	172.679	21.756	1.300	754.947
Rio Grande do Norte.....	186.771	67.128	5.937	480	260.316
Rio Grande do Sul.....	756.350	239.830	16.678	2.047	1.014.905
Santa Catharina.....	231.557	84.607	5.444	298	321.906
São Paulo.....	1.424.776	450.613	38.340	3.509	1.917.238
Sergipe.....	166.626	54.600	6.429	49	227.704
Territorio do Acre.....	42.482	11.175	1.952	102	55.711
BRAZIL.....	10.698.610	3.444.781	340.560	22.728	14.506.679

nacionalidade, o sexo e o estado civil

nationalité, le sexe et l'état civil

 BRAZILEIROS
BRÉSILIENS

MULHERES FEMMES					TOTAL TOTAL				
Solteiras Célibataires	Casadas Mariées	Vivas Veuves	Estado civil ignorado État civil inconnu	Total Total	Solteiros Célibataires	Casados Mariés	Vivos Veufs	Estado civil ignorado État civil inconnu	TOTAL TOTAL
337.958	124.425	35.481	1.241	499.105	676.404	249.881	48.929	2.504	977.718
119.698	32.806	9.052	107	161.663	264.495	66.601	14.728	267	346.091
264.294	327.779	90.451	2.027	1.684.551	2.528.346	660.457	128.102	4.109	3.321.014
478.663	153.209	48.741	576	681.189	944.501	308.697	63.008	1.493	1.317.694
315.514	109.257	49.244	1.042	475.057	650.170	202.749	60.032	4.530	917.481
149.242	53.611	10.467	349	213.669	313.413	107.900	15.149	757	437.219
169.285	64.280	17.332	802	251.699	354.925	130.006	23.239	1.670	509.840
333.619	86.921	24.050	363	444.953	662.546	174.624	34.207	797	872.174
75.908	23.411	5.388	408	104.115	166.849	45.474	7.836	789	220.948
386.754	793.855	190.146	2.121	2.872.876	3.947.201	1.588.426	259.798	4.736	5.800.161
58.661	86.259	29.312	445	474.677	741.963	173.699	44.206	991	960.859
56.538	104.725	30.790	188	492.241	706.878	211.726	41.305	347	960.256
02.814	86.086	14.089	181	303.173	429.266	171.358	21.496	481	622.601
68.103	244.348	82.693	1.025	1.096.169	1.534.841	493.530	111.960	1.936	2.142.267
18.378	67.537	19.227	464	305.606	444.467	136.530	26.497	878	608.372
25.346	174.366	49.790	1.152	750.654	1.084.558	347.045	71.546	2.452	1.505.601
93.445	65.678	16.608	345	276.076	380.216	132.806	22.545	825	536.392
10.265	251.900	49.282	1.738	1.013.185	1.466.615	491.730	65.960	3.735	2.028.090
13.534	85.858	15.007	300	314.699	445.091	170.465	20.451	598	636.605
38.140	484.310	96.244	2.547	1.841.241	2.682.916	934.923	134.584	6.056	3.758.479
77.594	54.540	16.609	110	248.853	344.220	109.140	23.038	159	476.557
22.008	9.452	1.599	38	33.097	64.490	20.627	3.551	140	88.608
15.761	3.483.613	901.602	17.572	14.538.548	20.834.371	6.928.394	1.242.162	40.300	29.045.227

População dos Estados do Brazil, segun

Population des États du Brésil, d'apr
(CONCI)

ESTADOS, DISTRICTO FEDERAL E TERRITORIO	ESTRANGEIROS											
	HOMENS					MULHERES						
	Solteiros Céliba- taires	Casados Mariés	Vivos Veufs	Estado civil ignorado État civil in- connu	Total	Solteiras Célibai- taires	Casadas Mariées	Vivas Veuves	Estado civil ignorado État civil in- connu	Total	Solteiros Célibai- taires	Casados Mariés
Alagoas.....	224 21	239 21	36 4	2	501 46	91 5	75 3	25	1	192 8	315 26	31 6
Amazonas.....	6.833 141	4.365 306	464 47	23	11.690 494	2.836 47	1.832 36	572 12	6	5.246 95	9.674 108	6.19 34
Bahia.....	4.539 98	3.204 204	280 30	29	8.052 338	1.054 75	1.194 31	288 25	12	2.548 61	5.593 113	4.39 23
Ceará.....	251 6	348 47	35 3	—	634 56	104 8	113 8	44 7	6	267 23	355 14	46 5
Distrito Federal.....	69.256 594	77.962 2.088	7.502 322	410 4	155.130 3.088	24.599 216	44.013 398	15.259 126	128 1	83.999 741	93.855 890	121.97 2.48
Espírito Santo.....	1.856 133	7.920 960	859 93	12	10.647 1.168	843 52	5.477 432	1.771 125	16	8.107 610	2.699 165	13.39 1.39
Goyaz.....	451 17	694 68	37 5	3	1.185 90	133 7	330 20	46 3	—	509 30	584 24	1.024 18
Maranhão.....	567 23	581 57	67 5	3	1.218 85	121 6	192 2	54 2	1	368 10	688 29	77 5
Matto Grosso.....	12.026 61	3.662 139	363 14	48	16.099 214	6.043 7	2.560 12	603 2	16	9.222 21	18.069 68	6.221 151
Minas Geraes.....	13.999 634	35.992 3.443	3.133 300	51	53.175 4.366	6.147 135	21.902 955	4.452 167	29	32.530 1	20.146 769	57.894 4.400
Pará.....	8.033 139	7.339 468	746 69	18	16.136 677	2.354 11	2.815 41	769 12	9	5.947 64	10.387 150	10.154 599
Parahyba do Norte.....	179 10	217 32	28 7	—	424 49	80 3	76 3	22 4	—	178 10	259 13	298 15
Paraná.....	11.661 233	21.663 2.094	1.455 196	75	34.854 2.525	7.241 108	16.995 801	3.596 200	67	27.899 1.109	18.902 341	38.658 2.39
Pernambuco.....	4.851 68	3.500 162	330 17	17	8.698 247	1.392 25	1.288 26	317 14	3	3.000 65	6.243 93	4.788 13
Piahy.....	83 2	133 13	10 1	—	226 16	26 1	58 2	14 1	2	100 2	109 2	191 15
Rio de Janeiro.....	12.501 317	19.865 1.462	2.216 180	81	34.663 1.959	3.588 73	9.671 315	2.878 83	31	16.168 471	16.089 390	29.536 1.777
Rio Grande do Norte.....	89 3	137 13	12 5	—	238 21	45 2	36 2	8 1	—	89 4	134 4	173 15
Rio Grande do Sul.....	28.139 1.315	53.244 8.054	5.540 794	108	87.031 10.169	17.714 798	36.538 3.291	9.665 687	77	63.994 4.780	45.853 2.113	89.787 11.345
Santa Catharina.....	3.291 326	12.785 4.240	1.231 399	15	17.322 4.960	2.031 192	9.194 2.113	2.668 690	28	13.921 3.000	5.322 518	21.975 6.353
São Paulo.....	140.738 918	298.793 5.491	21.774 410	865	462.170 6.823	79.355 445	246.284 1.699	41.276 315	766	367.681 2.461	220.093 1.363	545.077 7.199
Sergipe.....	153 5	124 14	15 2	1	293 21	44 2	49 2	11 —	—	104 4	197 7	173 16
Territorio do Acre.....	1.890 10	615 40	63 1	4	2.572 51	590 7	300	43	1	934 7	2.480 10	915 47
BRAZIL.....	321.615 5.134	553.382 20.418	46.196 2.916	1.765 21	922.958 37.492	156.431 2.156	400.992 10.199	84.381 2.465	1.199 14	643.003 14.834	478.046 7.290	954.374 39.617

NOTA. — Os numeros em typo menor representam a totalidade dos estrangeiros que adoptaram a nacionalidade brasileira.

nacionalidade, o sexo e o estado civil

nationalité, le sexe et l'état civil

O — FIN)

NACIONALIDADE IGNORADA
NATIONALITÉ INCONNUE

TOTAL TOTAL			HOMENS HOMMES						MULHERES FEMMES						TOTAL TOTAL		
avus	Estado civil ignorado	Total	Solteiros	Casados	Viuuos	Estado civil ignorado	Total	Solteiras	Casadas	Viuuas	Estado civil ignorado	Total	Solteiros	Casados	Viuuos	Estado civil ignorado	Total
eufs	État civil inconnu	Total	Célibataires	Mariés	Veufs	État civil inconnu	Total	Célibataires	Mariées	Veuves	État civil inconnu	Total	Célibataires	Mariés	Veufs	État civil inconnu	Total
61 4	3	693 54	43	10	5	131	189	36	8	8	96	148	79	18	13	227	337
1.036 59	29	16.936 589	25	18	—	41	84	27	8	1	19	55	52	26	4	60	139
568 51	41	10.600 399	263	79	9	1.238	1.589	249	63	16	934	1.262	512	142	25	2.172	2.851
79 10	6	901 79	76	13	2	288	379	52	9	6	187	254	128	22	8	475	633
2.761 448	538 5	239.129 3.829	264	121	26	342	753	174	81	36	219	510	438	202	62	561	1.263
2.630 218	28	18.754 4.778	84	12	3	637	736	75	9	6	529	619	159	21	9	1.166	1.355
83 8	3	1.694 120	59	12	—	141	212	57	9	7	100	173	116	21	7	241	385
121 7	4	1.586 95	59	13	2	246	320	58	5	6	188	257	117	18	8	434	577
966 16	64	25.321 935	80	38	2	94	214	51	27	—	51	129	131	65	2	145	343
585 473	80 2	85.705 5.644	249	50	6	1.041	1.346	197	60	12	693	962	446	110	18	1.734	2.308
515 81	27 1	22.083 744	75	4	4	286	369	15	5	2	174	196	90	9	6	460	565
50 11	—	602 59	6	1	1	133	141	5	1	—	101	107	11	2	1	234	248
551 396	142 2	62.753 3.634	97	13	2	132	244	31	13	3	66	113	128	26	5	198	357
647 34	20	11.698 312	127	23	5	362	517	120	15	7	211	353	247	38	12	573	870
24 1	2	326 18	88	2	3	100	193	58	4	2	48	112	146	6	5	148	305
594 263	112	50.831 2.430	684	68	11	937	1.700	487	67	18	667	1.239	1.171	135	29	1.604	2.939
20 6	—	327 25	45	2	—	177	224	47	2	—	143	192	92	4	—	320	416
205 1.481	185 10	151.025 14.949	204	39	7	1.800	2.050	158	35	13	1.342	1.548	362	74	20	3.142	3.598
899 1.089	43 9	31.243 7.999	34	10	105	335	484	34	16	112	249	411	68	26	217	584	895
50 75	1.631 6	829.851 9.264	235	46	6	2.045	2.332	172	38	5	1.311	1.526	407	84	11	3.356	3.858
26 2	1	397 25	13	3	4	38	58	19	2	8	23	52	32	5	12	61	110
106 1	5	3.506 58	25	3	—	19	47	13	2	—	3	18	38	5	—	22	65
577 381	2.964 38	1.565.961 52.226	2.835	580	203	10.563	14.181	2.135	479	268	7.354	10.236	4.970	1.059	471	17.917	24.417

chiffres en caractères minuscules representent la totalité des étrangers qui ont adopté la nationalité brésilienne.

População do Districto Federal, segundo

Population du District Fédéral d'après

DISTRICTO FEDERAL DISTRICT FÉDÉRAL		HOMENS HOMMES					
		Solteiros Célibataires	Casados Mariés	Viuvos Veufs	Estado civil ignorado État civil inconnu	Total	
População ter- restre Population terrestre	Urbana..... Urbaine	Candelaria.....	1.162	350	46	—	1.558
		Santa Rita.....	11.869	2.313	295	36	14.513
		Sacramento.....	6.014	989	152	20	7.175
		São José.....	7.081	1.230	202	60	8.573
		Santo Antonio.....	11.944	2.417	363	75	14.799
		Santa Thereza.....	2.001	515	65	1	2.582
		Gloria.....	16.520	4.809	536	69	21.934
		Lagôa.....	15.125	4.498	473	42	20.138
		Gavea.....	4.627	1.204	120	29	5.980
		Copacabana.....	5.509	1.991	160	13	7.673
		Sant'Anna.....	10.305	1.996	258	12	12.571
		Gambôa.....	13.455	2.885	385	27	16.752
		Espirito Santo.....	21.904	5.664	699	37	28.304
		São Christovão.....	16.402	5.020	571	197	22.190
	Engenho Velho.....	13.701	4.096	397	15	18.209	
	Andaraí.....	22.747	7.096	631	31	30.505	
	Tijuca.....	2.964	748	98	2	3.812	
	Engenho Novo.....	11.734	4.253	431	30	16.448	
	Meyer.....	16.596	5.864	611	19	23.090	
	TOTAL.....		211.660	57.938	6.491	715	276.804
	Suburbana..... Suburbaine	Inhaúma.....	40.222	13.023	1.396	59	54.700
		Irajá.....	33.863	9.740	1.150	64	44.817
		Jacarépagná.....	6.770	1.863	268	19	8.920
		Campo Grande.....	18.128	4.759	591	155	23.633
		Guaratiba.....	9.279	2.012	429	6	11.726
		Santa Cruz.....	6.088	1.606	228	30	7.952
Ilhas... }		Paqueta.....	851	304	34	3	1.192
		Governador.....	3.249	809	97	2	4.157
		Outras.....	445	175	15	—	635
		TOTAL.....	4.545	1.233	146	5	5.929
TOTAL.....		118.895	34.296	4.208	338	157.737	
População marítima..... Population maritime			330.555	92.234	10.699	1.053	434.541
		4.101	1.256	89	2.435	7.881	
Numero total de habitantes..... Nombre total des habitants		334.656	93.492	10.788	3.488	442.424	

nacionalidade, o sexo e o estado civil

nationalité, le sexe et l'état civil

BRAZILEIROS
BRÉSILIENS

MULHERES FEMMES					TOTAL TOTAL				
Brasileiras Béligériennes	Casadas Mariées	Viuvas Veuves	Estado civil ignorado État civil inconnu	Total	Solteiras Célibataires	Casadas Mariées	Viuvas Veufs	Estado civil ignorado État civil inconnu	Total
558	215	106	1	880	1.720	565	152	1	2.438
6.640	2.448	889	8	9.985	18.509	4.761	1.184	44	24.498
4.468	1.314	621	20	6.423	10.482	2.303	773	40	13.598
4.679	1.415	620	13	6.727	11.760	2.645	822	73	15.300
0.043	3.159	1.579	71	14.852	21.987	5.576	1.942	146	29.651
2.351	719	315	1	3.386	4.352	1.234	378	2	5.966
8.637	5.959	3.315	68	28.029	35.207	10.768	3.851	137	49.963
8.109	5.267	2.862	40	26.278	33.234	9.765	3.335	82	46.416
4.157	1.370	520	37	6.084	8.784	2.574	640	66	12.064
5.769	2.377	982	22	10.150	12.275	4.368	1.142	35	17.823
3.978	2.574	1.060	4	12.616	19.283	4.570	1.318	16	25.187
1.231	3.775	1.465	13	16.484	24.686	6.660	1.850	40	33.236
0.927	7.307	3.799	25	32.058	42.831	12.971	4.498	62	60.352
0.995	6.095	2.940	207	26.237	33.397	11.115	3.511	404	48.427
0.961	4.870	2.414	14	22.259	28.662	8.966	2.811	29	40.468
0.767	8.692	4.295	50	38.804	48.514	15.788	4.926	81	69.309
0.450	985	412	6	4.853	6.414	1.733	510	8	8.665
0.964	4.946	2.207	35	20.152	24.698	9.199	2.638	65	36.600
0.016	6.689	3.126	48	27.879	34.612	12.553	3.737	67	50.969
0.750	70.176	33.527	683	314.136	421.410	128.114	40.018	1.398	590.940
0.203	15.757	6.495	75	60.530	78.425	28.780	7.891	134	115.230
0.729	10.837	4.391	52	43.009	61.592	20.577	5.541	116	87.826
0.032	2.074	882	5	8.993	12.802	3.942	1.150	24	17.918
0.103	5.271	2.103	157	23.634	34.231	10.030	2.694	312	47.267
0.400	2.058	721	1	11.180	17.679	4.070	1.150	7	22.906
0.498	1.598	583	17	7.696	11.586	3.204	811	47	15.648
0.025	342	157	2	1.526	1.976	646	191	5	2.718
0.366	938	317	—	3.621	5.615	1.747	414	2	7.778
0.316	173	29	—	518	761	348	44	—	1.153
0.707	1.453	503	2	5.665	8.252	2.741	649	7	11.649
0.572	39.048	15.678	309	160.707	224.567	73.344	19.886	647	318.444
0.422	109.224	49.205	992	474.843	545.977	201.458	59.904	2.045	909.384
0.92	33	39	50	214	4.193	1.291	128	2.485	8.097
0.514	109.257	49.244	1.042	475.057	650.170	202.749	60.032	4.530	917.481

CONVENÇÃO CONVENTION	Solteiros Célibataires	} S
	Casados Mariés	
	Viuvos Veufs	} V

População do Districto Federal, seg
Population du District Fédéral, d'a
(CON

DISTRICTO FEDERAL DISTRICT FÉDÉRAL		ESTRANGEIROS ÉTRANGERS										
		Homens Hommes					Mulheres Femmes					
		S	C	V	Ig.	T	S	C	V	Ig.	T	
População ter- restre..... Population terre- stre	Urbana..... Urbaîne	Candelaria.....	785 ₂	376 ₁₂	39	3	1.203 ₁₅	89	149 ₁	80	—	
		Santa Rita.....	4.886 ₄₃	4.510 ₇₇	403	10	9.809 ₁₂₉	955 ₁	2.283 ₂	595 ₁	8	
		Sacramento.....	5.660 ₁₉	3.502 ₂₉	364	22	9.548 ₄₅	1.591 ₇	1.869 ₆	683	8	
		São José.....	4.755 ₂₃	3.797 ₃₉	326	29	8.907 ₇₅	1.097 ₁	1.734 ₄	560 ₁	6	
		Santo Antonio.....	6.834 ₃₃	5.563 ₈₇	552	15	12.964 ₁₃₇	2.106 ₁₉	3.320 ₂₀	1.227 ₅	18	
		Santa Thereza.....	588 ₂₀	694 ₁₉	51	—	1.333 ₃₉	391 ₄	479 ₆	151 ₃	—	
		Gloria.....	5.193 ₆₂	4.863 ₁₁₇	462	9	10.527 ₁₅₉	3.239 ₂₉	3.270 ₅₁	1.283 ₁₂	12	
		Lagôa.....	2.821 ₃₇	3.485 ₁₀₀	291	9	6.606 ₁₄₈	1.741 ₂₀	2.055 ₃₉	683 ₁₃	6	
		Gavea.....	754 ₈	1.095 ₂₉	111	14	1.974 ₃₈	299 ₃	685 ₉	230 ₁	4	
		Copacabana.....	1.213 ₁₃	1.430 ₅₉	108	6	2.757 ₇₇	968 ₁₅	942 ₄	245 ₄	3	
		Sant'Anna.....	4.470 ₃₄	5.500 ₇₀	450	5	10.425 ₁₁₆	1.111 ₆	2.994 ₉	892 ₅	1	
		Gambôa.....	5.300 ₄₅	5.026 ₈₄	578	19	11.923 ₁₄₅	1.262 ₆	3.341 ₁₉	872 ₆	5	
		Espirito Santo.....	4.329 ₃₅	5.852 ₁₄₆	530	19	10.730 ₂₀₁	1.548 ₁₃	3.590 ₁₈	1.450 ₁₀	9	
		São Christovão.....	2.948 ₂₉	3.699 ₁₁₈	380	15	7.042 ₁₆₂	904 ₁₆	2.062 ₁₉	818 ₆	11	
		Engenho Velho.....	2.170 ₁₅	2.822 ₈₉	272	7	5.271 ₁₁₆	989 ₁₂	1.557 ₁₄	612 ₈	—	
		Andarahy.....	3.539 ₅₉	4.802 ₂₀₄	453	17	8.811 ₃₂	1.854 ₂₅	2.936 ₃₆	1.174 ₁₃	11	
		Tijuca.....	726 ₂	893 ₂₆	96	8	1.723 ₃₀	455 ₂	478 ₅	149 ₅	4	
		Engenho Novo.....	1.196 ₇	1.745 ₇₅	212	5	3.158 ₉₁	509 ₃	982 ₁₅	369 ₂	2	
Meyer.....	1.474 ₂₇	2.281 ₁₂₆	265	1	4.021 ₁₅₂	477 ₁₂	1.244 ₁₆	496 ₇	—			
TOTAL.....		59.641 ₅₁₀	62.935 _{1.493}	5.943 ₂₃₅	213	128.732 _{2.240}	21.585 ₁₈₀	36.000 ₃₀₈	12.599 ₁₀₃	108		
População marítima..... Population maritime	Suburbana..... Suburbaine	Inhaúma.....	3.291 ₅₅	6.546 ₂₇₉	696	14	10.547 ₃₇₂	1.142 ₁₂	3.583 ₃₅	1.320 ₁₂	10	
		Irajá.....	2.580 ₄₁	4.305 ₁₃₉	442	11	7.338 ₂₀₀	890 ₉	2.558 ₃₅	836 ₆	3	
		Jacarapaguá.....	501 ₁₆	665 ₁₈	61	6	1.233 ₃₆	157 ₁₂	336 ₁₂	95 ₂	1	
		Campo Grande.....	1.327 ₁₂	1.695 ₆₀	157	1	3.180 ₈₀	554 ₁	1.063 ₃	263 ₃	1	
		Guaratiba.....	206 ₄	206 ₄	45	—	457 ₉	67 ₁	115 ₄	24 ₁	—	
		Santa Cruz.....	215 ₃	306 ₁₉	39	3	563 ₂₅	76 ₅	139 ₅	44 ₅	—	
		Ilhas	Paqueta.....	49 ₂	61 ₅	11	—	121 ₉	21 ₁	33 ₁	22 ₁	—
			Governador.....	343 ₄	359 ₁₈	51	—	753 ₂₇	59 ₅	148 ₅	47 ₅	—
			Outras.....	70 ₁	76 ₁	5	—	151 ₃	5 ₁	18 ₁	5 ₁	—
		TOTAL.....		462 ₇	496 ₂₄	67 ₈	—	1.025 ₃₉	85 ₂	199 ₇	74 ₂₃	—
TOTAL.....		8.582 ₁₃₈	14.219 ₅₄₃	1.507 ₈₀	35	24.343 ₇₆₁	3.000 ₃₆	7.993 ₈₉	2.656 ₂₃	15		
TOTAL.....		68.223 ₆₄₈	77.154 _{2.036}	7.450 ₃₁₅	248	153.075 _{3.001}	24.585 ₂₁₆	43.993 ₃₉₇	15.255 ₁₂₆	123		
População marítima..... Population maritime		1.033 ₂₆	808 ₅₂	52 ₇	162	2.055 ₈₇	14 ₁	20 ₁	4 ₁	5		
Numero total de habitantes..... Nombre total des habitants		69.256 ₆₇₄	77.962 _{2.088}	7.502 ₃₂₂	410	155.130 _{3.088}	24.599 ₂₁₆	44.013 ₃₉₈	15.259 ₁₂₆	128		

NOTA — Os numeros em typo menor representam a totalidade dos estrangeiros que adoptaram a nacionalidade brazil

nacionalidade, o sexo e o estado civil

nationalité, le sexe et l'état civil

CONVENÇÃO (Estado civil ignorado) } Ig. — Total } T
 CONVENTION (Etat civil inconnu) } Total }

O-FIN)

																	NACIONALIDADE IGNORADA																			
																	Homens					Mulheres					Total									
																	Hommes					Femmes					Total									
																	S	C	V	Ig.	T	S	C	V	Ig.	T	S	C	V	Ig.	T	S	C	V	Ig.	T
874	525	119	3	1.521	—	—	—	2	2	1	—	—	—	1	1	—	—	—	2	3																
841	6.793	998	18	13.650	9	1	—	2	12	2	—	—	2	4	11	1	—	—	4	16																
251	5.371	1.047	30	13.699	5	6	—	27	38	2	2	5	26	35	7	8	5	53	73																	
852	5.531	886	35	12.304	30	4	3	31	68	20	3	4	15	42	50	7	7	46	110																	
940	8.853	1.779	33	19.635	4	6	—	10	20	5	7	—	7	19	9	13	—	17	39																	
979	1.173	202	—	2.354	1	—	—	—	1	1	—	1	3	5	2	—	1	3	6																	
432	8.133	1.745	21	18.331	6	1	—	16	23	—	3	1	9	13	6	4	1	25	36																	
562	5.540	974	15	11.091	16	5	—	6	27	8	3	4	9	24	8	4	15	51																		
053	1.780	341	18	3.192	6	—	—	2	8	2	1	—	3	6	8	1	—	5	14																	
181	2.372	353	9	4.915	3	4	—	3	10	8	3	1	1	13	11	7	1	4	23																	
581	8.494	1.342	6	15.423	—	6	2	5	13	—	2	—	7	9	—	8	2	12	22																	
562	9.367	1.450	24	17.403	7	4	3	12	26	2	2	—	30	34	9	6	3	42	60																	
877	9.442	1.980	28	17.327	23	8	2	28	61	22	7	2	17	48	45	15	4	45	109																	
852	5.761	1.228	26	10.867	7	13	1	4	25	7	1	2	3	13	14	14	3	7	38																	
159	4.409	884	7	8.459	5	5	—	2	12	3	2	4	—	9	8	7	4	2	21																	
393	7.738	1.627	28	14.786	7	8	1	24	40	10	2	4	20	36	17	10	5	44	76																	
181	1.371	245	12	2.809	4	1	—	—	5	3	2	—	—	5	7	3	—	—	10																	
705	2.727	581	7	5.020	31	7	2	3	43	34	21	4	5	64	65	28	6	8	107																	
951	3.525	761	1	6.235	12	11	9	1	33	7	5	—	—	12	19	16	9	1	45																	
226	98.935	18.542	321	199.024	176	90	23	178	467	137	66	32	157	392	313	156	55	335	859																	
433	10.129	2.016	24	16.602	14	5	—	14	33	7	3	1	10	21	21	8	1	24	54																	
470	6.863	1.278	14	11.625	43	7	—	41	91	13	6	3	22	44	56	13	3	63	135																	
559	1.001	156	7	1.822	4	—	1	1	6	2	2	—	1	5	6	2	1	2	11																	
381	2.758	420	2	5.061	13	17	2	19	51	9	3	—	14	26	22	20	2	33	77																	
302	321	69	—	692	6	—	—	—	6	5	—	—	—	5	11	—	—	—	11																	
391	445	83	3	822	2	—	—	17	19	1	1	—	15	17	3	1	—	32	36																	
70	94	33	—	197	1	—	—	—	1	—	—	—	—	1	—	—	—	—	1																	
02	507	98	—	1.007	—	—	—	—	—	—	—	—	—	—	—	—	—	—	—																	
75	1	10	—	179	—	—	—	—	—	—	—	—	—	—	—	—	—	—	—																	
47	695	141	—	1.383	1	—	—	—	1	—	—	—	—	—	1	—	—	—	1																	
82	22.212	4.163	50	38.007	83	29	3	92	207	37	15	4	62	118	120	44	7	154	325																	
08	121.147	22.705	371	237.031	259	119	26	270	674	174	81	36	219	510	433	200	62	489	1.184																	
47	828	56	167	2.098	5	2	—	72	79	—	—	—	—	—	5	2	—	72	79																	
15	121.975	22.761	538	239.129	264	121	26	342	753	174	81	36	219	510	438	202	62	561	1.263																	

hifres en caractères minuscules représentent la totalité des étrangers qui ont adopté la nationalité brésilienne).

População das Capitães dos Estados do Br
 Population des Capitales des États du Br

ESTADOS ÉTATS	CAPITAES CAPITALES	HOMENS HOMMES				
		Solteiros Célibataires	Casados Mariés	Viúvas Veufs	Estado civil ignorado État civil inconnu	Total
						Total
Alagoas.....	Macció.....	22.626	9.462	1.103	18	33.21
Amazonas.....	Manãos.....	25.258	6.805	1.012	105	33.11
Bahia.....	São Salvador.....	102.894	19.887	3.061	348	126.1
Ceará.....	Fortaleza.....	23.836	9.262	787	56	33.9
Espirito Santo.....	Victoria.....	7.496	2.328	271	14	10.10
Goyaz.....	Goyaz.....	7.391	2.684	282	9	10.3
Maranhão.....	São Luiz.....	18.994	4.154	498	66	23.71
Matto Grosso.....	Cuyabá.....	12.450	3.287	340	14	16.09
Minas Geraes.....	Bello Horizonte.....	17.897	5.976	425	25	24.31
Pará.....	Belém.....	80.499	21.833	3.366	98	105.71
Parahyba do Norte.....	Parahyba.....	17.743	6.145	759	14	24.61
Paraná.....	Curityba.....	25.722	8.234	491	19	34.41
Pernambuco.....	Recife.....	74.998	26.229	3.469	185	104.88
Piauhy.....	Therezina.....	20.770	5.936	718	29	27.43
Rio de Janeiro.....	Nitheroy.....	26.480	8.129	964	88	35.61
Rio Grande do Norte.....	Natal.....	9.079	4.052	311	99	13.54
Rio Grande do Sul.....	Porto Alegre.....	54.418	19.536	1.670	110	75.71
Santa Catharina.....	Florianopolis.....	12.757	5.559	534	1	18.85
São Paulo.....	São Paulo.....	150.852	29.572	2.020	940	183.38
Sergipe.....	Aracajú.....	11.479	4.345	460	—	16.29

undo a nacionalidade, o sexo e o estado civil

près la nationalité, le sexe et l'état civil

BRAZILEIROS
BRÉSILIENS

MULHERES FEMMES					TOTAL TOTAL				
Solteiras ibataires	Casadas Mariées	Viuvas Veuves	Estado civil ignorado État civil inconnu	Total Total	Solteiros Célibataires	Casados Mariés	Viuves Veufs	Estado civil ignorado État civil inconnu	Total Total
26.327	9.897	4.209	19	40.452	48.953	19.359	5.312	37	73.661
24.026	6.876	2.640	75	33.617	49.284	13.681	3.652	180	66.797
116.604	21.057	11.391	310	149.362	219.498	40.944	14.402	658	275.502
28.968	9.740	5.093	34	43.835	52.804	19.002	5.880	90	77.776
7.654	2.198	879	10	10.741	15.150	4.526	1.150	24	20.850
7.053	2.565	1.016	9	10.643	14.444	5.249	1.298	18	21.009
21.946	4.218	2.094	16	28.274	40.940	8.372	2.592	82	51.986
12.448	3.344	1.306	1	17.099	24.898	6.631	1.646	15	33.190
17.374	6.639	2.360	7	26.380	35.271	12.615	2.785	32	50.703
80.155	22.370	9.782	81	112.388	160.654	44.203	13.148	179	218.184
18.870	6.273	2.771	26	27.940	36.613	12.418	3.530	40	52.601
22.828	8.192	1.747	20	32.787	48.550	16.426	2.238	39	67.253
81.318	27.757	14.435	165	123.675	156.316	53.986	17.904	350	228.556
21.690	5.908	2.264	29	29.891	42.460	11.844	2.982	58	57.344
24.602	9.046	3.945	113	37.706	51.082	17.175	4.909	201	73.367
10.845	4.172	1.713	88	16.818	19.924	8.224	2.024	187	30.359
52.590	21.613	7.630	98	82.231	107.308	41.149	9.300	208	157.965
13.454	5.732	2.211	4	21.401	26.211	11.291	2.745	5	40.252
141.671	36.826	9.599	896	188.992	292.523	66.398	11.619	1.836	372.376
14.143	4.618	2.172	1	20.934	25.622	8.963	2.632	1	37.218

População das Captaes dos Estados do Bra

Population des Capitales des États du Bra

(CONC

ESTADOS ÉTATS	CAPITAES CAPITALES	ESTRANGEIROS ÉTRANGERS											
		HOMENS HOMMES					MULHERES FEMMES						
		Solteiros Cé- libatai- res	Casados Mariés	Viuros Veufs	Estado civil ignorado État civil in- connu	Total	Solteiras Cé- libatai- res	Casadas Ma- riées	Viuvas Veuves	Estado civil ignorado État civil in- connu	Total	Solteiros Cé- libatai- res	Casa- dos Mar-
Alagôas.....	Maceió.....	163 12	159 11	21 1	2	345 24	56 3	52 3	19	1	128 6	219 15	
Amazonas.....	Mauós.....	3.122 57	2.713 116	220 16	20	6.075 189	1.286 13	1.159 21	323 4	5	2.773 38	4.408 79	3
Bahia.....	São Salvador...	3.503 34	2.210 82	173 18	20	5.906 134	780 3	867 9	199 3	11	1.857 15	4.283 37	3
Ceará.....	Fortaleza.....	182 1	201 16	27	—	410 17	76 6	88 4	32 5	6	202 15	258 7	
Espirito Santo..	Victoria.....	212 5	321 43	36 4	—	569 52	80 3	195 10	69 3	—	344 16	292 8	
Goyaz.....	Goyaz.....	36	49 4	4 2	2	91 6	26 4	23	5 1	—	54 5	62 4	
Maranhão.....	São Luiz.....	324 7	293 14	38 12	3	658 23	82 5	108 1	38	1	229 6	406 12	
Matto Grosso...	Cuyabá.....	140 4	162 23	20 3	—	322 30	40 1	56 3	23	—	119 4	180 5	
Minas Geraes...	Bello Horizonte..	717 10	1.874 83	118 5	4	2.713 96	402 2	1.377 32	330 4	2	2.111 38	1.119 12	3
Pará.....	Belém.....	6.459 67	5.693 210	526 32	15	12.693 310	2.105 6	2.359 23	682 7	8	5.154 36	8.564 73	8
Parahyba do Norte	Parahyba.....	105 4	125 11	9 1	—	239 16	70 2	55 1	15 1	—	140 4	175 6	
Paraná.....	Curityba.....	1.565 73	4.251 535	403 64	13	6.232 673	1.123 30	3.089 172	1.155 51	13	5.380 253	2.688 103	7
Pernambuco.....	Recife.....	4.332 32	2.979 111	250 8	17	7.578 151	1.198 24	1.108 17	263 11	3	2.572 52	5.530 56	4
Piahy.....	Therezina.....	32 1	41 3	4	—	77 4	13	25 1	5	—	43 1	45 1	
Rio de Janeiro..	Nichteroy.....	5.066 33	4.102 148	342 14	36	9.546 195	829 4	1.751 29	522 8	8	3.110 41	5.895 37	5
Rio Grande do Norte	Natal.....	48	67 5	3 1	—	118 6	26 1	24 1	3	—	53 2	74 1	
Rio Grande do Sul	Porto Alegre...	3.777 84	7.380 581	684 57	18	11.859 724	2.200 68	4.844 170	1.472 51	11	8.527 289	5.977 152	12
Santa Catharina	Florianopolis..	180 12	377 59	43 9	1	601 80	144	211	68 5	—	423 31	324 14	
São Paulo.....	São Paulo.....	36.597 274	68.239 1.588	4.580 97	393	109.809 1.961	24.550 118	58.297 439	12.192 94	397	95.436 651	61.147 392	126
Sergipe.....	Aracajú.....	66 5	77 9	4	—	147 14	36 2	32 1	6	—	74 3	102 7	

NOTA.— Os numeros em typo menor representam a totalidade dos estrangeiros que adoptaram a nacionalidade brasileira

undo a nacionalidade, o sexo e o estado civil

près la nationalité, le sexe et l'état civil

) - FIN)

TOTAL			NACIONALIDADE IGNORADA														
TOTAL			HOMENS					MULHERES					TOTAL				
anos	Estado civil ignorado	Total	Solteiros	Casados	Viuvos	Estado civil ignorado	Total	Solteiras	Casadas	Viuvas	Estado civil ignorado	Total	Solteiros	Casados	Viuvos	Estado civil ignorado	Total
anos	État civil inconnu	Total	Célibataires	Mariés	Veufs	État civil inconnu	Total	Célibataires	Mariées	Veuves	État civil inconnu	Total	Célibataires	Mariés	Veufs	État civil inconnu	total
40	3	473	—	—	2	14	16	—	—	1	15	16	—	—	3	29	32
543	25	8.848	—	—	—	36	36	7	—	—	16	23	7	—	—	52	59
372	31	7.763	9	4	1	63	82	3	5	2	65	75	12	9	3	133	157
59	6	612	12	1	—	72	85	6	—	2	55	63	18	1	2	127	148
105	—	913	31	—	—	25	56	24	—	—	23	47	55	—	—	48	103
9	2	145	26	5	—	6	37	16	5	6	5	32	42	10	6	11	69
76	4	887	—	—	—	29	29	9	—	—	18	27	9	—	—	47	56
43	—	441	19	7	—	1	27	13	7	—	—	20	32	14	—	1	47
448	6	4.824	2	1	—	22	25	2	1	—	8	11	4	2	—	30	36
208	23	17.847	60	4	1	175	240	8	5	—	118	131	68	9	1	293	371
24	—	379	—	—	—	5	5	—	—	—	5	5	—	—	—	10	10
558	26	11.612	39	1	—	50	90	13	1	1	16	31	52	2	1	66	121
513	20	10.150	4	3	—	87	94	4	—	—	39	43	8	3	—	126	137
9	—	120	16	1	1	4	22	10	2	1	1	14	26	3	2	5	36
64	44	12.656	51	1	—	67	119	43	1	—	52	96	94	2	—	119	215
6	—	171	19	—	—	74	93	8	—	—	65	73	27	—	—	139	166
56	29	20.386	6	1	—	481	488	2	3	3	416	424	8	4	3	897	912
11	1	1.024	4	2	8	—	14	4	1	43	—	48	8	3	51	—	62
72	790	205.245	81	15	1	717	814	54	19	3	522	598	135	34	4	1.239	1.412
10	—	221	—	—	—	—	—	—	—	1	—	1	—	—	1	—	1

os chiffres en caractères minuscules représentent la totalité des étrangers qui ont adopté la nationalité brésilienne.

População estrangeira dos Estados do
Population étrangère des États du

PAIZES PAYS		ESTADOS, DISTRITO ÉTATS, DISTRICT								
		Alagoás			Amazonas			Bahia		
		Homens Hommes	Mulheres Femmes	Total Total	Homens Hommes	Mulheres Femmes	Total Total	Homens Hommes	Mulheres Femmes	Total Total
Europa Europe	Allemauha..... Allemagne	29	5	34	52	20	72	297	101	
	Austria..... Autriche	2	—	2	6	11	17	30	7	
	Belgica..... Belgique	—	—	—	4	4	8	27	31	
	Dinamarca..... Danemark	—	—	—	1	—	1	13	6	
	França..... France	33	26	59	54	38	92	187	232	
	Grecia..... Grèce	5	2	7	16	—	16	26	8	
	Hespanha..... Espagne	23	15	38	650	336	986	2.218	271	2
	Hollanda..... Pays-Bas	1	1	2	5	1	6	17	6	
	Hungria..... Hongrie	1	—	1	1	—	1	2	—	
	Inglaterra..... Angleterre	47	16	63	222	141	363	147	93	
	Italia..... Italie	102	32	134	550	176	726	1.060	388	1
	Polonia..... Pologne	—	1	1	—	13	13	14	16	
	Portugal..... Portugal	181	56	237	5.726	1.889	7.615	2.602	743	3
	Russia..... Russie	24	9	33	4	13	17	104	48	
	Servia..... Serbie	5	6	11	5	6	11	16	14	
	Suecia..... Suède	1	—	1	1	—	1	1	—	
	Suissa..... Suisse	11	—	11	5	1	6	91	45	
	Outros paizes..... Autres pays	6	—	6	5	7	12	54	16	
	America Amérique	Argentina..... Argentine	7	3	10	10	2	12	34	31
Bolivia..... Bolivie		2	1	3	158	165	323	1	—	
Canada..... Canada		—	—	—	—	—	—	1	—	
Chile..... Chili		—	—	—	1	—	1	2	4	
Cuba..... Cuba		—	—	—	1	1	2	1	1	
Estados Unidos..... États-Unis		—	—	—	33	24	57	68	34	
Mexico..... Mexique		—	—	—	—	—	—	6	3	
Paraguay..... Paraguay		1	2	3	2	5	7	1	7	
Peru..... Pérou		1	2	3	2.350	1.648	3.998	2	2	
Uruguay..... Uruguay		1	—	1	5	3	8	2	3	
Venezuela..... Vénézuéla		—	—	—	424	342	766	2	2	
Outros paizes..... Autres pays		3	4	7	453	175	633	4	5	
Asia Asie		Japão..... Japon	—	—	—	31	1	32	6	1
	Turquia Asiatica..... Turquie-Asiatique	6	—	6	663	148	811	889	317	1
Paizes diversos ou indeterminados..... Pays divers ou indéterminés		9	11	20	247	76	323	127	113	
TOTAL DE ESTRANGEIROS (3)..... TOTAL D'ÉTRANGERS		501	192	693	11.690	5.246	16.936	8.052	2.548	10.

(1) Os polacos, residentes no Distrito Federal, estão incluídos em «Outros paizes da Europa». (Les polonais, résidents au «District Fédéral», sont inclus dans «Autres pays de l'Amérique»). (3) Inclui

segundo a nacionalidade e o sexo

d'après la nationalité et le sexe

FEDERAL E TERRITORIO

FEDERAL ET TERRITOIRE

Ceará			Distrito Federal			Espírito Santo			Goyaz			Maranhão		
Homens	Mulheres	Total	Homens	Mulheres	Total	Homens	Mulheres	Total	Homens	Mulheres	Total	Homens	Mulheres	Total
Hommes	Femmes	Total	Hommes	Femmes	Total	Hommes	Femmes	Total	Hommes	Femmes	Total	Hommes	Femmes	Total
13	5	18	1.601	1.284	2.885	682	626	1.308	54	12	66	11	1	12
1	2	3	378	458	836	409	313	722	21	8	29	3	1	4
5	1	6	208	251	459	20	24	44	2	—	2	—	—	—
—	—	—	69	49	118	3	—	3	3	—	3	1	—	1
26	21	47	1.249	2.289	3.538	38	25	63	25	27	52	23	6	29
3	—	3	138	31	169	5	1	6	—	—	—	2	—	2
17	6	23	10.608	7.613	18.221	608	447	1.055	137	55	192	51	14	65
1	—	1	153	100	253	14	20	34	2	1	3	—	—	—
—	—	—	55	78	133	1	—	1	—	—	—	1	—	1
30	12	42	1.159	898	2.057	16	12	28	3	—	3	27	11	38
81	24	105	12.777	9.152	21.929	6.731	5.822	12.553	182	86	268	71	37	108
—	—	—	(1)	(1)	(1)	60	36	96	3	—	3	3	3	6
230	66	296	117.604	54.734	172.338	1.323	405	1.728	227	77	304	544	81	625
2	3	5	896	1.093	1.989	9	7	16	1	—	1	3	1	4
—	—	—	12	11	23	—	1	1	—	1	1	1	—	1
—	—	—	73	59	132	—	—	—	—	—	—	—	—	—
2	3	5	348	264	612	26	22	48	5	3	8	1	1	2
2	—	2	733	885	1.618	37	26	63	3	1	4	6	6	12
2	—	2	674	877	1.551	28	26	54	3	2	5	8	2	10
1	4	5	(2)	(2)	(2)	—	—	—	—	—	—	—	3	3
—	—	—	31	20	51	—	—	—	—	—	—	1	—	1
1	—	1	49	88	137	4	2	6	—	—	—	1	2	3
—	1	1	29	14	43	—	—	—	—	—	—	—	—	—
9	2	11	657	409	1.066	5	30	35	1	—	1	1	1	2
—	5	5	32	16	48	1	1	2	—	—	—	—	—	—
1	1	2	86	207	293	1	—	1	3	2	5	1	2	3
4	14	18	28	37	65	—	—	—	—	—	—	3	—	3
—	—	—	220	364	584	1	1	2	—	1	1	1	—	1
—	—	—	11	13	24	—	—	—	—	—	—	—	1	1
2	5	7	138	92	230	—	—	—	—	—	—	2	1	3
2	—	2	184	60	244	1	—	1	—	—	—	—	—	—
180	88	268	4.018	2.103	6.121	576	234	810	368	160	528	435	190	625
19	4	23	912	450	1.362	48	26	74	142	73	215	17	4	21
634	267	901	155.130	83.999	239.129	10.647	8.107	18.754	1.185	509	1.694	1.218	368	1.586

Fédéral, sont inclus dans «Autres pays de l'Europe». (2) Os bolivianos, residentes no Distrito Federal, estão incluídos em estrangeiros que adoptaram a nacionalidade brasileira. (Y compris les étrangers qui ont adopté la nationalité brésilienne)

População estrangeira dos Estados do Brasil

Population étrangère des États du Brésil

PAIZES PAYS		ESTADOS, DISTRITOS ÉTATS, DISTRICTES									
		Matto Grosso			Minas Geraes			Pará			
		Homens Hommes	Mulheres Femmes	Total Total	Homens Hommes	Mulheres Femmes	Total Total	Homens Hommes	Mulheres Femmes	Total Total	
Europa Europe	Allemanha..... Allemagne.....	84	33	117	954	756	1.710	99	64		
	Austria..... Autriche.....	25	9	34	352	234	586	12	12		
	Belgia..... Belgique.....	8	2	10	110	47	157	6	5		
	Dinamarca..... Danemark.....	3	1	4	12	2	14	1	—		
	França..... France.....	78	31	109	466	401	867	218	98		
	Grecia..... Grèce.....	145	5	150	12	2	14	5	—		
	Hespanha..... Espagne.....	454	116	570	4.170	2.639	6.809	1.924	1.431	3.355	
	Hollanda..... Pays-Bas.....	—	3	3	176	48	224	6	—		
	Hungria..... Hongrie.....	5	1	6	2	2	4	3	1		
	Inglaterra..... Angleterre.....	87	31	118	973	729	1.702	192	118		
	Italia..... Italie.....	615	195	810	24.219	18.724	42.943	726	388	1.114	
	Polonia..... Pologne.....	35	19	54	35	23	58	2	17		
	Portugal..... Portugal.....	1.096	214	1.310	13.412	4.816	18.228	11.257	2.954	14.211	
	Russia..... Russie.....	15	9	24	82	55	137	16	13		
	Servia..... Serbie.....	—	—	—	7	9	16	6	8		
	Suecia..... Suède.....	4	1	5	17	12	29	4	1		
	Suissa..... Suisse.....	9	1	10	73	29	102	19	16		
	Outros paizes..... Autres pays.....	15	5	20	317	143	460	28	12		
	America Amérique	Argentina..... Argentine.....	1.561	1.272	2.833	161	128	289	10	10	
		Bolivia..... Bolivie.....	1.162	928	2.090	—	—	—	17	22	
Canada..... Canada.....		1	2	3	—	4	4	1	2		
Chile..... Chili.....		9	3	12	19	6	25	1	—		
Cuba..... Cuba.....		2	3	5	2	1	3	6	9		
Estados Unidos..... Etats-Unis.....		25	6	31	89	49	138	47	34		
Mexico..... Mexique.....		3	1	4	3	4	7	1	—		
Paraguay..... Paraguay.....		7.898	5.220	13.118	25	10	35	4	7		
Perú..... Pérou.....		705	333	1.038	3	1	4	100	76	176	
Uruguay..... Uruguay.....		332	156	488	51	41	92	6	1		
Venezuela..... Vénézuéla.....		5	—	5	—	—	—	4	3		
Outros paizes..... Autres pays.....		348	212	560	12	6	18	85	113	198	
Asia Asie		Japão..... Japon.....	373	141	514	1.125	798	1.923	3	—	
	Turquia-Asiatica..... Turquie-Asiatique.....	970	262	1.232	6.014	2.670	8.684	1.048	412	1.460	
	Paizes diversos ou indeterminados..... Pays divers ou indéterminés.....	27	7	34	282	141	423	279	120	399	
TOTAL DE ESTRANGEIROS (1)..... TOTAL D'ÉTRANGERS.....		16.099	9.222	25.321	53.175	32.530	85.705	16.136	5.947	22.083	

(1) Inclusive os estrangeiros que adoptaram a nacionalidade brasileira. (Y compris les étrangers qui ont adopté la nationalité brésilienne.)

segundo a nacionalidade e o sexo

d'après la nationalité et le sexe

GERAL E TERRITORIO

AL ET TERRITOIRE

Parayba do Norte			Paraná			Pernambuco			Piauhý			Rio de Janeiro		
Homens	Mulheres	Total	Homens	Mulheres	Total	Homens	Mulheres	Total	Homens	Mulheres	Total	Homens	Mulheres	Total
Hommes	Femmes	Total	Hommes	Femmes	Total	Hommes	Femmes	Total	Hommes	Femmes	Total	Hommes	Femmes	Total
38	10	48	2.632	2.106	4.738	1.029	521	1.550	3	—	3	506	392	898
9	1	10	3.226	3.078	6.304	23	13	36	—	—	—	136	107	243
1	2	3	31	17	48	27	19	46	3	—	3	71	39	110
2	—	2	50	10	60	15	9	24	—	—	—	28	10	38
5	33	38	182	178	360	249	179	428	5	1	6	267	266	533
—	—	—	20	11	31	15	1	16	—	—	—	24	11	35
12	1	13	1.114	703	1.817	756	258	1.014	4	1	5	2.993	1.907	4.900
—	—	—	188	172	360	224	17	241	—	—	—	21	7	28
—	—	—	22	11	33	1	7	8	—	—	—	13	8	21
8	5	13	114	70	184	953	170	1.123	4	—	4	410	237	647
40	67	207	5.073	3.973	9.046	510	246	756	16	21	37	5.728	4.272	10.000
2	—	2	8.444	8.000	16.444	71	61	132	—	—	—	49	35	84
06	25	131	1.402	406	1.808	3.757	1.052	4.809	53	13	66	21.398	7.263	28.661
12	3	15	6.284	6.026	12.310	186	127	313	1	—	1	98	62	160
—	—	—	2	2	4	3	2	5	—	—	—	8	6	14
—	—	—	55	41	96	15	3	18	—	—	—	9	9	18
7	—	7	151	122	273	45	21	66	—	—	—	93	99	192
7	2	9	536	448	984	68	30	98	1	—	1	81	44	125
5	3	8	1.459	726	2.185	72	67	139	—	1	1	72	72	144
—	—	—	—	—	—	6	2	8	—	—	—	1	—	1
—	—	—	1	2	3	2	1	3	—	—	—	1	4	5
—	—	—	6	1	7	3	—	3	—	—	—	5	9	14
—	—	—	1	—	1	10	—	10	—	—	—	2	2	4
2	2	4	52	29	81	178	40	218	2	2	4	45	50	95
—	—	—	—	—	—	6	2	8	—	—	—	9	5	14
1	2	3	2.137	866	3.003	4	8	12	1	—	1	23	19	47
—	1	1	1	2	3	5	5	10	—	—	—	4	—	4
2	5	7	95	50	145	24	18	42	—	—	—	16	22	38
—	—	—	—	1	1	2	—	2	—	—	—	—	—	—
1	—	1	8	2	10	21	10	31	—	—	—	9	6	15
—	—	—	410	291	701	6	—	6	—	—	—	54	15	69
8	12	60	1.103	522	1.625	271	84	355	131	57	188	2.159	1.041	3.200
5	4	20	55	33	88	141	27	168	2	4	6	325	149	474
4	178	602	34.854	27.899	62.753	8.698	3.000	11.698	226	100	326	34.663	16.168	50.831

onalidade brésilitenne).

População estrangeira dos Estados d B
 Population étrangère des États d B

PAIZES PAYS		ESTADOS, DIST ÉTATS, DISTRI									
		Rio Grande do Norte			Rio Grande do Sul			Santa Catharina			
		Homens Hommes	Mulheres Femmes	Total	Homens Hommes	Mulheres Femmes	Total	Homens Hommes	Mulheres Femmes	Total	
Europa Europe	Allemauha Allemagne	22	3	25	9.800	7.152	16.952	5.867	4.891	10.758	
	Austria Autriche	6	1	7	2.415	1.778	4.193	1.486	1.134	2.620	
	Belgica Belgique	1	1	2	88	65	153	22	20	42	
	Dinamarca Danemark	1	—	1	64	18	82	15	8	23	
	França France	3	6	9	716	500	1.216	62	34	96	
	Grecia Grèce	1	—	1	60	18	78	42	11	53	
	Hespanha Espagne	16	3	19	3.567	1.792	5.359	467	339	806	
	Hollanda Pays-Bas	1	1	2	254	194	448	38	19	57	
	Hungria Hongrie	—	—	—	137	101	238	181	154	335	
	Inglaterra Angleterre	7	—	7	278	154	432	32	21	53	
	Italia Italie	63	28	91	27.459	21.677	49.136	4.348	3.714	8.062	
	Polonia Pologne	1	—	1	5.431	5.020	10.451	1.600	1.465	3.065	
	Portugal Portugal	64	17	81	7.249	2.075	9.324	413	93	506	
	Russia Russie	—	—	—	4.924	4.449	9.373	1.090	975	2.065	
	Servia Serbie	—	—	—	44	28	72	2	—	2	
	Suecia Suède	—	—	—	225	189	414	28	18	46	
	Suissa Suisse	1	—	1	353	177	530	137	87	224	
	Outros paizes Autres pays	4	—	4	388	265	653	580	376	956	
	America Amérique	Argentina Argentine	—	—	—	3.205	2.793	5.998	341	234	575
		Bolivia Bolivie	—	1	1	4	2	6	1	4	5
Canada Canada		—	—	—	2	1	3	1	—	1	
Chile Chili		—	—	—	60	46	106	3	2	5	
Cuba Cuba		—	—	—	11	4	15	1	—	1	
Estados Unidos Etats-Unis		6	5	11	164	69	233	45	16	61	
Mexico Mexique		—	—	—	7	5	12	1	—	1	
Paraguay Paraguay		1	—	1	330	237	567	70	29	99	
Perú Pérou		—	—	—	17	9	26	—	—	—	
Uruguay Uruguay		—	—	—	17.534	14.036	31.570	30	27	57	
Venezuela Vénézuëla		—	—	—	5	5	10	—	—	—	
Outros paizes Autres pays		—	—	—	119	91	210	2	—	2	
Asia Asie	Japão Japon	—	—	—	9	4	13	—	—	—	
	Turquia-Asiatica Turquie-Asiatique	34	21	55	1.769	796	2.565	308	180	488	
Paizes diversos ou indeterminados Pays divers ou indéterminés		6	2	8	343	244	587	109	70	179	
TOTAL DE ESTRANGEIROS (1) TOTAL D'ÉTRANGERS		238	89	327	87.031	63.994	151.025	17.322	13.921	31.243	

(1) Inclusive os estrangeiros que adoptaram a nacionalidade brasileira. (Y compris les étrangers qui ont

segundo a nacionalidade e o sexo

d'après la nationalité et le sexe

GERAL E TERRITORIO

GENERAL ET TERRITOIRE

São Paulo			Sergipe			Acre			Total geral		
Homens Hommes	Mulheres Femmes	Total Total	Homens Hommes	Mulheres Femmes	Total Total	Homens Hommes	Mulheres Femmes	Total Total	Homens Hommes	Mulheres Femmes	Total Total
5.962	5.098	11.060	35	10	45	8	2	10	29.778	23.092	52.870
5.803	4.840	10.643	2	1	3	1	—	1	14.346	12.008	26.354
421	354	775	—	—	—	—	—	—	1.055	832	1.937
269	160	429	—	—	—	—	—	—	550	273	823
1.691	1.885	3.576	11	13	24	16	1	17	5.604	6.290	11.894
119	31	150	1	2	3	2	—	2	641	134	775
92.446	78.843	171.289	18	2	20	76	21	97	122.329	96.813	219.142
162	100	262	—	—	—	—	—	—	1.263	690	1.953
179	169	348	—	—	—	—	—	—	604	532	1.136
1.398	800	2.198	3	—	3	6	3	9	6.116	3.521	9.637
14.468	184.329	398.797	57	22	79	47	9	56	305.023	253.382	558.405
886	954	1.840	—	—	—	—	—	—	16.636	15.663	32.299
01.915	65.283	167.198	95	30	125	544	87	631	291.198	142.379	433.577
1.207	1.061	2.268	25	3	28	1	—	1	14.984	13.957	28.941
49	61	110	—	—	—	—	—	—	160	155	315
286	226	512	—	—	—	—	—	—	719	559	1.278
771	599	1.370	—	1	1	2	1	3	2.150	1.492	3.642
837	556	1.393	1	1	2	—	4	4	3.709	2.827	6.536
4.214	3.999	8.213	—	—	—	2	1	3	11.868	10.249	22.117
7	2	9	1	—	1	107	92	199	1.463	1.226	2.694
36	38	74	—	—	—	—	—	—	78	74	152
73	42	115	—	—	—	3	—	3	240	205	445
23	15	38	—	—	—	—	1	1	89	52	141
717	483	1.200	2	2	4	4	—	4	2.152	1.287	3.439
13	12	25	—	—	—	—	1	1	82	55	137
48	59	107	—	1	1	2	—	2	10.645	6.684	17.329
18	9	27	—	—	—	1.032	607	1.639	4.273	2.746	7.019
291	281	572	—	1	1	—	—	—	18.611	15.010	33.621
15	14	29	—	—	—	3	—	3	471	381	852
80	55	135	—	—	—	94	42	136	1.386	819	2.205
4.167	10.268	24.435	—	—	—	26	—	26	16.397	11.579	27.976
2.715	6.575	19.290	35	12	47	568	59	627	34.308	15.943	50.251
884	480	1.364	7	3	10	28	3	31	4.025	2.044	6.069
2.170	367.681	829.851	293	104	397	2.572	934	3.506	922.958	643.003	1.565.961

(nacionalité brésilienne).

População estrangeira do District

Population étrangère du District

PAIZES PAYS	Candelaria			Santa Rita			Sacramento			
	Homens	Mulheres	Total	Homens	Mulheres	Total	Homens	Mulheres	Total	
	Hommes	Femmes	Total	Hommes	Femmes	Total	Hommes	Femmes	Total	
Europa Europe	Alemanha..... Allemagne.....	15	9	24	45	13	58	44	27	
	Austria..... Autriche.....	3	7	10	9	3	12	23	72	
	Belgica..... Belgique.....	2	5	7	3	4	7	7	11	
	Dinamarca..... Danemark.....	—	—	—	1	—	1	3	—	
	França..... France.....	12	11	23	39	22	61	54	90	
	Grecia..... Grèce.....	—	—	—	2	—	2	56	9	
	Hespanha..... Espagne.....	111	19	130	926	416	1.342	845	341	
	Hollanda..... Pays-Bas.....	1	—	1	1	3	4	4	1	
	Hungria..... Hongrie.....	1	2	3	3	1	4	1	7	
	Inglaterra..... Angleterre.....	16	4	20	41	20	61	26	30	
	Italia..... Italie.....	45	30	75	247	160	407	406	233	
	Polonia (1)..... Pologne.....	—	—	—	—	—	—	—	—	
	Portugal..... Portugal.....	965	208	1.173	8.329	3.090	11.419	6.173	2.122	
	Russia..... Russie.....	1	6	7	10	6	16	34	255	
	Servia..... Serbie.....	—	—	—	—	—	—	—	—	
	Suecia..... Suède.....	—	—	—	—	1	1	—	—	
	Suissa..... Suisse.....	3	3	6	6	6	12	6	4	
	Outros paizes..... Autres pays.....	2	2	4	16	9	25	93	250	
	America Amérique	Argentina..... Argentine.....	5	5	10	22	18	40	20	28
		Bolivia (2)..... Bolivie.....	—	—	—	—	—	—	—	—
Canadá..... Canada.....		1	—	1	—	—	—	—	—	
Chile..... Chili.....		—	—	—	—	—	—	—	5	
Cuba..... Cuba.....		—	—	—	—	—	—	—	—	
Estados Unidos..... Etats-Unis.....		5	1	6	19	6	25	25	8	
Mexico..... Mexique.....		—	—	—	—	—	—	2	—	
Paraguay..... Paraguay.....		5	—	5	3	2	5	2	5	
Perú..... Pérou.....		—	—	—	5	2	7	—	2	
Uruguay..... Uruguay.....		1	—	1	3	8	11	12	8	
Venezuela..... Vénézuéla.....		—	1	1	1	—	1	1	—	
Outros paizes..... Autres pays.....	1	—	1	5	—	5	11	4		
Asia Asie	Japão..... Japon.....	2	—	2	7	1	8	11	2	
	Turquia-Asiatica..... Turquie-Asiatique.....	4	4	8	42	33	75	1.588	624	
Paizes diversos ou indeterminados Pays divers ou indéterminés	2	1	3	24	17	41	101	13		
TOTAL DE ESTRANGEIROS (3) TOTAL D'ÉTRANGERS	1.203	318	1.521	9.809	3.841	13.650	9.548	4.151	13.4	

(1) Os polacos, residentes no Districto Federal, estão incluídos em "Outros paizes da Europa". (Les polonais, résidents au District Fédéral, sont inclus dans "Autres pays de l'Amérique"). (3) Inclui

al, segundo a nacionalidade e o sexo

al, d'après la nationalité et le sexe

DISTRICTOS											
DISTRICTS											
São José			Santo Antonio			Santa Thereza			Gloria		
Homens	Mulheres	Total	Homens	Mulheres	Total	Homens	Mulheres	Total	Homens	Mulheres	Total
Hommes	Femmes	Total	Hommes	Femmes	Total	Hommes	Femmes	Total	Hommes	Femmes	Total
45	38	83	96	84	180	122	90	212	298	214	512
5	12	17	36	53	89	7	10	17	72	72	144
15	19	34	21	23	44	3	4	7	51	68	119
10	8	18	5	3	8	4	3	7	18	9	27
91	230	321	105	191	296	40	72	112	329	718	1.047
6	—	6	33	11	44	—	—	—	5	2	7
822	375	1.197	1.243	811	2.054	56	68	124	659	640	1.299
4	—	4	6	6	12	5	8	13	52	24	76
1	2	3	6	17	23	—	—	—	17	15	32
60	16	76	40	53	93	54	40	94	297	240	537
361	670	2.031	1.542	1.054	2.596	70	68	138	832	654	1.486
—	—	—	—	—	—	—	—	—	—	—	—
007	1.771	7.778	9.063	3.838	12.901	821	526	1.347	7.038	4.294	11.332
18	46	64	114	123	237	11	11	22	54	128	182
—	—	—	4	5	9	—	—	—	—	—	—
5	2	7	5	2	7	3	4	7	25	16	41
12	6	18	16	14	30	28	17	45	122	77	199
20	49	69	85	97	182	11	8	19	85	110	195
50	59	109	64	64	128	14	18	32	85	134	219
—	—	—	—	—	—	—	—	—	—	—	—
6	2	8	—	—	—	4	1	5	5	5	10
2	2	4	9	8	17	1	1	2	8	19	27
2	1	3	4	3	7	—	—	—	6	4	10
62	16	78	35	12	47	53	49	102	187	96	283
7	4	11	1	5	6	1	—	1	3	2	5
3	1	4	1	5	6	—	5	5	9	30	39
—	2	2	5	9	14	—	1	1	7	9	16
14	25	39	19	21	40	4	7	11	48	84	132
—	—	—	2	3	5	—	—	—	2	2	4
3	2	5	12	10	22	—	—	—	61	38	99
16	11	27	7	—	7	—	—	—	11	2	13
58	18	176	291	109	400	16	8	24	86	51	137
02	10	112	94	37	131	5	2	7	55	47	102
07	3.397	12.304	12.964	6.671	19.635	1.333	1.021	2.354	10.527	7.804	18.331

l, sont inclus dans "Autres pays de l'Europe"). (2) Os bolivianos, residentes no Distrito Federal, estão incluídos em estrangeiros que adoptaram a nacionalidade brasileira. (Y compris les étrangers qui ont adopté la nationalité brésilienne).

População estrangeira do Distrito

Population étrangère du District

PAIZES PAYS		Luzã			Gava			Sant'Anna			
		Homens	Mulheres	Total	Homens	Mulheres	Total	Homens	Mulheres	Total	
		Hommes	Femmes	Total	Hommes	Femmes	Total	Hommes	Femmes	Total	
Europa Europe	Allemanha..... Allemagne	78	96	174	24	23	47	15	13	28	
	Austria..... Autriche	23	23	46	7	4	11	11	10	21	
	Belgica..... Belgique	16	27	43	2	1	3	6	1	7	
	Dinamarca..... Danemark	3	2	5	—	—	—	1	—	1	
	França..... France	70	171	241	10	12	22	22	31	53	
	Grecia..... Grèce	5	2	7	—	—	—	5	1	6	
	Hespanha..... Espagne	342	343	685	230	212	442	454	298	752	
	Hollanda..... Pays-Bas	8	11	19	—	—	—	—	—	—	
	Hungria..... Hongrie	1	3	4	—	—	—	—	—	—	
	Inglaterra..... Angleterre	59	97	156	42	29	71	8	8	16	
	Italia..... Italie	315	271	586	237	216	453	1.785	1.204	3.000	
	Polonia (1)..... Pologne	—	—	—	—	—	—	—	—	—	
	Portugal..... Portugal	5.413	3.127	8.540	1.315	631	1.946	7.048	2.839	9.887	
	Russia..... Russie	26	33	59	16	11	27	369	189	558	
	Servia..... Serbie	—	2	2	1	—	1	—	—	—	
	Suecia..... Suède	4	8	12	—	—	—	1	—	—	
	Suissa..... Suisse	14	24	38	7	8	15	1	3	4	
	Outros paizes..... Outres pays	16	20	36	19	17	36	101	70	171	
	America Amérique	Argentina..... Argentine	33	48	81	12	16	28	70	59	129
		Bolivia (2)..... Bolivie	—	—	—	—	—	—	—	—	—
Canada..... Canada		1	1	2	—	—	—	—	—	—	
Chile..... Chili		2	5	7	—	—	—	1	1	2	
Cuba..... Cuba		1	—	1	—	—	—	—	2	2	
Estados Unidos..... Etats-Unis		26	21	47	15	5	20	5	1	6	
Mexico..... Mexique		2	1	3	—	—	—	5	—	5	
Paraguay..... Paraguay		2	9	11	1	1	2	1	1	2	
Peru..... Pérou		—	4	4	—	—	—	—	—	—	
Uruguay..... Uruguay		6	30	36	1	7	8	4	6	14	
Venezuela..... Vénézuéla		1	1	2	—	—	—	—	—	—	
Outros paizes..... Outres pays		4	10	14	4	3	7	2	3	5	
Asia		Japão..... Japon	12	5	17	4	2	6	5	3	8
	Turquia-Asiatica..... Turquie-Asiatique	78	53	131	13	9	22	448	224	672	
	Paizes diversos ou indeterminados Pays divers ou indéterminés	45	37	82	14	11	25	57	31	88	
TOTAL DE ESTRANGEIROS (3) TOTAL D'ÉTRANGERS		6.606	4.485	11.091	1.974	1.218	3.192	10.425	4.998	15.423	

(1) Os polacos, residentes no Distrito Federal, estão incluídos em «Outros paizes da Europa». (Les polonais, résidents au District Fédéral, sont inclus dans «Autres pays de l'Amérique»). (3) Inc

al, segundo a nacionalidade e o sexo

al, d'après la nationalité et le sexe

DISTRICTOS											
Gambóa			Espírito Santo			São Christovão			Engenho Velho		
Homens	Mulheres	Total	Homens	Mulheres	Total	Homens	Mulheres	Total	Homens	Mulheres	Total
Hommes	Femmes	Total	Hommes	Femmes	Total	Hommes	Femmes	Total	Hommes	Femmes	Total
14	15	29	210	140	350	98	58	156	52	73	125
14	9	23	25	36	64	22	20	42	12	10	22
1	—	1	4	7	11	1	2	3	7	9	16
—	—	—	8	4	12	1	3	4	2	3	5
13	23	36	87	95	182	41	61	102	60	76	136
7	3	10	2	—	2	—	1	1	3	—	3
725	546	1.271	583	464	1.047	437	403	840	383	316	699
—	—	—	4	6	10	3	3	6	3	—	3
1	—	1	6	8	14	3	3	6	1	—	1
10	—	10	30	23	53	26	22	48	15	18	33
995	585	1.580	1.454	1.163	2.617	381	324	705	276	236	512
—	—	—	—	—	—	—	—	—	—	—	—
991	4.186	14.177	7.969	4.293	12.262	5.780	2.689	8.469	4.172	2.179	6.351
9	8	17	54	71	125	5	10	15	40	31	71
—	—	—	—	—	—	—	—	—	—	—	—
—	—	—	1	1	2	6	7	13	6	5	11
1	—	1	31	8	39	8	6	14	10	9	19
9	4	13	31	41	72	29	31	60	42	35	77
24	19	43	37	66	103	24	52	76	39	49	88
—	—	—	—	—	—	—	—	—	—	—	—
—	—	—	—	2	2	—	—	—	—	—	—
1	3	4	3	6	9	—	2	2	5	6	11
—	—	—	2	—	2	3	—	3	—	—	—
9	—	9	19	23	42	18	11	29	12	12	24
1	—	1	—	—	—	2	—	2	—	1	1
9	11	20	4	10	14	5	14	19	3	11	14
—	—	—	1	—	1	1	—	1	3	—	3
2	4	6	13	17	30	10	14	24	6	11	17
—	—	—	—	—	—	1	—	1	—	—	—
3	—	3	3	1	4	6	10	16	5	4	9
7	—	7	9	6	15	23	9	32	4	2	6
5	42	98	99	71	170	70	46	116	79	85	164
1	22	43	38	35	73	38	24	62	31	7	38
3	5.480	17.403	10.730	6.597	17.327	7.042	3.825	10.867	5.271	3.183	8.459

l'ral, sont inclus dans "Autres pays de l'Europe". (2) Os bolivianos, residentes no Districto Federal, estão incluídos em "geiros que adoptaram a nacionalidade brasileira. (Y compris les étrangers qui ont adopté la nationalité brésilienne).

População estrangeira do Districto

Population étrangère du District

PAIZES PAYS	Andarahy			Tijuca			Engenho Novo		
	Homens	Mulheres	Total	Homens	Mulheres	Total	Homens	Mulheres	Total
	Hommes	Femmes	Total	Hommes	Femmes	Total	Hommes	Femmes	Total
Europa... Europe	Allemanha.....	82	79	161	51	36	87	19	19
	Allemagne.....								
	Austria.....	18	19	37	10	10	20	15	11
	Autriche.....								
	Belgica.....	12	4	16	13	15	28	4	13
	Belgique.....								
	Dinamarca.....	1	3	4	2	—	2	1	1
	Danemark.....								
	França.....	58	119	177	14	54	68	20	31
	France.....								
	Grecia.....	1	—	1	—	—	—	—	—
	Grèce.....								
	Hespanha.....	366	431	797	117	99	216	199	171
	Espagne.....								
	Hollanda.....	23	1	24	—	—	—	—	1
	Pays-Bas.....								
	Hungria.....	4	3	7	1	4	5	—	—
	Hongrie.....								
	Inglaterra.....	66	71	137	22	25	47	20	18
	Angleterre.....								
Italia.....	520	513	1.033	64	88	152	229	150	
Italie.....									
Polonia (1).....	—	—	—	—	—	—	—	—	
Pologne.....									
Portugal.....	7.194	4.285	11.479	1.359	683	2.042	2.487	1.298	
Portugal.....									
Russia.....	33	40	73	4	1	5	17	25	
Russie.....									
Servia.....	—	—	—	—	—	—	1	—	
Serbie.....									
Suecia.....	3	1	4	—	1	1	1	1	
Suède.....									
Suissa.....	28	25	53	14	11	25	5	4	
Suisse.....									
Outros paizes.....	41	40	81	3	1	4	12	10	
Autres pays.....									
America... Amérique	Argentina.....	33	34	67	3	7	10	32	29
	Argentine.....								
	Bolivia (2).....	—	—	—	—	—	—	—	—
	Bolivie.....								
	Canada.....	—	1	1	—	—	—	1	—
	Canada.....								
	Chile.....	4	8	12	1	8	9	3	6
	Chili.....								
	Cuba.....	1	—	1	2	—	2	2	2
	Cuba.....								
	Estados Unidos.....	38	38	76	7	5	12	4	8
	Etats-Unis.....								
Mexico.....	—	—	—	—	—	—	—	—	
Mexique.....									
Paraguay.....	5	20	25	—	—	—	3	15	
Paraguay.....									
Perú.....	2	—	2	—	3	3	1	1	
Pérou.....									
Uruguay.....	8	33	41	—	2	2	16	11	
Uruguay.....									
Venezuela.....	—	—	—	—	—	—	1	—	
Vénézuéla.....									
Outros paizes.....	3	1	4	1	—	1	1	—	
Autres pays.....									
Asia..... Asie	Japão.....	5	2	7	—	—	—	6	1
	Japon.....								
	Turquia Asiatica.....	214	164	378	33	29	62	42	29
Turquie-Asiatique.....									
Paizes diversos ou indeterminados Pays divers ou indeterminés	48	40	88	2	4	6	16	7	
TOTAL DE ESTRANGEIROS (3) TOTAL ÉTRANGERS	8.811	5.975	14.786	1.723	1.086	2.809	3.158	1.862	5.020

(1) Os polacos, residentes no Districto Federal, estão incluídos em «Outros paizes da Europa». (Les polonais, résidents à l'«Outros paizes da America». (Les boliviens, résidents au District Fédéral, sont inclus dans «Autres pays de l'Amérique».) (3) Incl

d, segundo a nacionalidade e o sexo

d, d'après la nationalité et le sexe

DISTRICTOS DISTRICTS											
Meyer			Inhaúma			Irajá			Jacarépaguá		
Homens Hommes	Mulheres Femmes	Total Total	Homens Hommes	Mulheres Femmes	Total Total	Homens Hommes	Mulheres Femmes	Total Total	Homens Hommes	Mulheres Femmes	Total Total
26	33	59	78	80	158	62	39	101	12	17	29
18	19	37	18	23	41	9	10	19	1	1	2
5	4	9	9	6	15	5	5	10	1	3	4
—	—	—	—	—	—	3	4	7	—	—	—
40	51	91	40	62	102	30	44	74	3	10	13
1	—	1	—	—	—	—	—	—	—	—	—
190	157	347	612	493	1.105	672	643	1.315	37	33	70
—	1	1	16	17	33	8	1	9	—	—	—
1	4	5	2	3	5	3	4	7	1	—	1
18	27	45	24	21	45	27	13	40	2	5	7
258	196	454	572	462	1.034	398	319	717	127	87	214
—	—	—	—	—	—	—	—	—	—	—	—
233	1.528	4.761	8.758	4.553	13.311	5.838	2.966	8.804	1.006	390	1.396
33	27	60	19	22	41	12	24	36	2	—	2
—	—	—	6	3	9	—	1	1	—	—	—
—	1	1	5	3	8	2	2	4	—	1	1
3	6	9	7	4	11	7	8	15	5	3	8
26	18	44	21	19	40	22	14	36	1	1	2
7	30	37	37	41	78	22	29	51	2	7	9
—	—	—	—	—	—	—	—	—	—	—	—
—	—	—	—	—	—	1	—	1	—	—	—
1	1	2	3	2	5	—	—	—	—	—	—
—	1	1	—	—	—	5	1	6	—	—	—
11	7	18	8	11	19	8	1	9	3	—	3
—	—	—	—	—	—	3	—	3	—	—	—
5	11	16	2	25	27	1	10	11	3	1	4
—	1	1	—	—	—	—	1	1	—	—	—
5	12	17	13	19	32	8	13	21	—	2	2
—	1	1	1	5	6	—	—	—	—	—	—
2	—	2	6	2	8	2	—	2	—	—	—
26	6	32	15	7	22	3	—	3	—	—	—
83	58	141	175	117	292	169	121	290	24	26	50
29	17	46	100	55	155	18	14	32	3	2	5
21	2.217	6.238	10.547	6.055	16.602	7.338	4.287	11.625	1.233	589	1.822

d Federal, sont inclus dans «Autres pays de l'Europe». (2) Os bolivianos, residentes no Distrito Federal, estão incluídos em estrangeiros que adoptaram a nacionalidade brasileira. (Y compris les étrangers qui ont adopté la nationalité brésilienne).

População estrangeira do Distrito

Population étrangère du District

PAIZES PAYS	Campo Grande			Guaratiba			Santa Cruz			
	Homens	Mulheres	Total	Homens	Mulheres	Total	Homens	Mulheres	Total	
	Hommes	Femmes	Total	Hommes	Femmes	Total	Hommes	Femmes	Total	
Europa... Europe	Alemanha.....	21	28	49	—	—	—	1	—	—
	Allemagne	—	—	—	—	—	—	—	—	—
	Austria.....	—	4	4	—	—	—	—	—	—
	Autriche	—	—	—	—	—	—	—	—	—
	Belgica.....	4	3	7	—	—	—	3	—	—
	Belgique	—	—	—	—	—	—	—	—	—
	Dinamarca.....	—	—	—	—	—	—	—	—	—
	Danemark	—	—	—	—	—	—	—	—	—
	França.....	12	7	19	—	—	—	—	3	—
	France	—	—	—	—	—	—	—	—	—
	Grecia.....	—	—	—	—	—	—	—	—	—
	Grèce	—	—	—	—	—	—	—	—	—
	Hespanha.....	156	125	281	24	12	36	37	18	—
	Espagne	—	—	—	—	—	—	—	—	—
	Hollanda.....	4	4	8	—	—	—	—	—	—
	Pays-Bas	—	—	—	—	—	—	—	—	—
	Hungria.....	1	—	1	—	—	—	—	—	—
Hoagrie	—	—	—	—	—	—	—	—	—	
Inglaterra.....	12	6	18	—	—	—	—	—	—	
Angleterre	—	—	—	—	—	—	—	—	—	
Italia.....	292	232	524	82	46	128	37	17	—	
Italie	—	—	—	—	—	—	—	—	—	
Polonia (1).....	—	—	—	—	—	—	—	—	—	
Pologne	—	—	—	—	—	—	—	—	—	
Portugal.....	2.519	1.337	3.856	307	161	468	426	156	5	
Portugal	—	—	—	—	—	—	—	—	—	
Russia.....	7	8	15	2	2	4	—	—	—	
Russie	—	—	—	—	—	—	—	—	—	
Servia.....	—	—	—	—	—	—	—	—	—	
Serbie	—	—	—	—	—	—	—	—	—	
Suecia.....	—	—	—	—	—	—	—	—	—	
Suède	—	—	—	—	—	—	—	—	—	
Suissa.....	—	1	1	—	—	—	1	—	—	
Suisse	—	—	—	—	—	—	—	—	—	
Outros paizes.....	11	13	24	9	3	12	3	1	—	
Autres-pays	—	—	—	—	—	—	—	—	—	
America... Amérique	Argentina.....	2	4	6	—	1	1	12	13	2
	Argentine	—	—	—	—	—	—	—	—	—
	Bolivia (2).....	—	—	—	—	—	—	—	—	—
	Bolivie	—	—	—	—	—	—	—	—	—
	Canadá.....	—	—	—	—	—	—	—	—	—
	Canada	—	—	—	—	—	—	—	—	—
	Chile.....	—	—	—	—	—	—	—	—	—
	Chili	—	—	—	—	—	—	—	—	—
	Cuba.....	—	—	—	—	—	—	—	—	—
	Cuba	—	—	—	—	—	—	—	—	—
	Estados Unidos.....	—	1	1	—	—	—	—	—	—
	Etats-Unis	—	—	—	—	—	—	—	—	—
	Mexico.....	—	—	—	—	—	—	—	—	—
Mexique	—	—	—	—	—	—	—	—	—	
Paraguay.....	7	7	14	3	3	6	4	6	10	
Paraguay	—	—	—	—	—	—	—	—	—	
Perú.....	—	—	—	—	—	—	1	—	—	
Pérou	—	—	—	—	—	—	—	—	—	
Uruguay.....	—	3	3	10	2	12	1	1	2	
Uruguay	—	—	—	—	—	—	—	—	—	
Venezuela.....	—	—	—	—	—	—	—	—	—	
Vénézuéla	—	—	—	—	—	—	—	—	—	
Outros paizes.....	—	—	—	—	—	—	—	—	—	
Autres-Pays	—	—	—	—	—	—	—	—	—	
Asia..... Asie	Japão.....	—	—	—	—	—	—	—	—	—
	Japon	—	—	—	—	—	—	—	—	—
Turquia-Asiatica....	129	96	225	15	3	18	29	39	6	
Turquie-Asiatique	—	—	—	—	—	—	—	—	—	
Paizes diversos ou indeterminados Pays divers ou indéterminés	3	2	5	5	2	7	8	5	13	
TOTAL DE ESTRANGEIROS (3) TOTAL D'ÉTRANGERS	3.180	1.851	5.061	457	235	692	563	259	822	

(1) Os polacos, residentes no Distrito Federal, estão incluídos em «Outros paizes da Europa». (Les polonais, résidents au District Fédéral, sont inclus dans «Autres pays de l'Amérique»). (3) Inclui...

ral, segundo a nacionalidade e o sexo

ral, d'après la nationalité et le sexe

DISTRICTOS											
DISTRICTS											
Ilhas			Copacabana			População Marítima			Total Geral		
Homens Hommes	Mulheres Femmes	Total Total	Homens Hommes	Mulheres Femmes	Total Total	Homens Hommes	Mulheres Femmes	Total Total	Homens Hommes	Mulheres Femmes	Total Total
6	1	7	81	59	140	6	—	6	1.601	1.284	2.885
7	4	11	10	15	25	—	1	1	378	458	836
2	2	4	11	15	26	—	—	—	208	251	459
2	2	4	4	4	8	—	—	—	69	49	118
3	7	10	51	97	148	5	1	6	1.249	2.289	3.538
8	1	9	1	1	2	3	—	3	138	31	169
89	29	118	180	147	327	113	3	116	10.608	7.613	18.221
1	1	2	10	12	22	—	—	—	153	100	253
—	—	—	1	2	3	—	—	—	55	78	133
8	5	13	137	100	237	99	7	106	1.159	898	2.057
37	27	64	196	147	343	19	—	19	12.777	9.152	21.929
—	—	—	—	—	—	—	—	—	—	—	—
822	248	1.070	1.833	1.321	3.154	1.738	15	1.753	117.604	54.734	172.338
1	2	3	4	14	18	1	—	1	896	1.093	1.989
—	—	—	—	—	—	—	—	—	12	11	23
—	—	—	5	3	8	1	—	1	73	59	132
—	—	—	13	16	29	—	1	1	348	264	612
1	2	3	22	19	41	2	1	3	733	885	1.618
—	6	6	23	38	61	2	3	5	674	877	1.551
—	—	—	—	—	—	—	—	—	—	—	—
—	—	—	12	8	20	—	—	—	31	20	51
—	—	—	4	4	8	1	1	2	49	88	137
—	—	—	—	—	—	1	—	1	29	14	43
5	2	7	79	74	153	4	1	5	657	409	1.066
—	—	—	2	3	5	3	—	3	32	16	48
—	3	3	1	1	2	4	—	4	86	207	293
—	—	—	1	1	2	1	1	2	23	37	65
—	—	—	13	23	36	3	1	4	220	364	584
—	—	—	1	—	1	—	—	—	11	13	24
—	—	—	—	3	3	3	1	4	138	92	230
—	—	—	7	1	8	4	—	4	184	60	244
31	15	46	42	23	65	4	6	10	4.018	2.103	6.121
2	1	3	13	7	20	38	—	38	912	450	1.362
025	358	1.383	2.757	2.158	4.915	2.055	43	2.098	155.130	83.999	239.129

et Fédéral, sont inclus dans «Autres pays de l'Europe». Os bolivianos, residentes no Distrito Federal, estão incluídos em estrangeiros que adoptaram a nacionalidade brasileira. (Y compris les étrangers qui ont adopté la nationalité brésilienne).

População estrangeira das Capitais dos Es

Population étrangère des Capitales des

PAIZES PAYS	Maceió			Mandós			São Salvador				
	Homens	Mulheres	Total	Homens	Mulheres	Total	Homens	Mulheres	Total		
	Hommes	Femmes	Total	Hommes	Femmes	Total	Hommes	Femmes	Total		
Europa... Europe	Allemanha..... Allemagne	16	3	19	34	15	49	216	75		
	Austria..... Autriche	1	—	1	2	11	13	23	1		
	Belgica..... Belgique	—	—	—	2	4	6	19	29		
	Dinamarca..... Danemark	—	—	—	—	—	—	9	3		
	França..... France	24	18	42	23	29	52	145	180		
	Grecia..... Grèce	4	2	6	8	—	8	20	8		
	Hespanha..... Espagne	16	15	31	473	304	777	2.080	234	2	
	Hollanda..... Pays-Bas	—	1	1	1	1	2	13	6		
	Hungria..... Hongrie	1	—	1	—	—	—	2	—		
	Inglaterra..... Angleterre	37	15	52	58	38	96	125	89		
	Italia..... Italie	68	27	95	436	165	601	413	193		
	Polonia..... Pologne	—	1	1	—	12	12	14	16		
	Portugal..... Portugal	134	31	165	4.367	1.730	6.097	2.035	618	2	
	Russia..... Russie	20	8	28	3	12	15	91	47		
	Servia..... Serbie	—	—	—	4	6	10	16	14		
	Suecia..... Suède	—	—	—	—	—	—	1	—		
	Suissa..... Suisse	10	—	10	1	—	1	61	36		
	Outros paizes..... Autres-pays	2	—	2	1	6	7	32	8		
	America... Amérique	Argentina..... Argentine	2	2	4	3	2	5	29	25	
		Bolivia..... Bolivie	2	1	3	12	11	23	1	—	
Canada..... Canada		—	—	—	—	—	—	1	—		
Chile..... Chili		—	—	—	—	—	—	2	4		
Cuba..... Cuba		—	—	—	—	1	1	1	1		
Estados Unidos..... États-Unis		—	—	—	13	17	30	47	23		
Mexico..... Mexique		—	—	—	—	—	—	5	—		
Paraguay..... Paraguay		—	2	2	1	3	4	1	6		
Peru..... Pérou		1	—	1	197	217	414	1	2		
Uruguay..... Uruguay		1	—	1	—	1	1	2	2		
Venezuela..... Vénézuéla		—	—	—	12	18	30	1	1		
Outros paizes..... Autres-Pays	—	—	—	39	50	89	4	4			
Asia..... Asie	Japão..... Japon	—	—	—	16	1	17	—	—		
	Turquia-Asiatica.... Turquie-Asiatique	4	—	4	310	100	410	431	174		
Paizes diversos ou indeterminados Pays divers ou indéterminés	2	2	4	59	19	78	65	58			
TOTAL DE ESTRANGEIROS (1) TOTAL D'ETRANGERS	345	128	473	6.075	2.773	8.848	5.906	1.857			

(1) Inclusive os estrangeiros que adoptaram a nacionalidade brasileira. (Y compris les étrangers qui ont ado

Brazil, segundo a nacionalidade e o sexo

Brésil, d'après la nationalité et le sexe

 CAPITAES
 CAPITALES

Fortaleza			Victoria			Goyaz			São Luiz		
Homens Hommes	Mulheres Femmes	Total Total	Homens Hommes	Mulheres Femmes	Total Total	Homens Hommes	Mulheres Femmes	Total Total	Homens Hommes	Mulheres Femmes	Total Total
7	3	10	9	6	15	3	1	4	6	—	6
1	1	2	8	3	11	—	—	—	1	1	2
3	1	4	2	1	3	1	—	1	—	—	—
—	—	—	—	—	—	—	—	—	1	—	1
20	17	37	5	4	9	7	15	22	16	4	20
—	—	—	4	—	4	—	—	—	1	—	1
11	3	14	39	34	73	2	—	2	40	9	49
1	—	1	—	—	—	—	—	—	—	—	—
—	—	—	1	—	1	—	—	—	—	—	—
23	10	33	3	—	3	—	—	—	26	11	37
42	18	60	174	154	328	17	5	22	47	30	77
—	—	—	—	—	—	—	—	—	1	3	4
152	46	198	217	70	287	42	23	65	382	68	450
2	3	5	1	1	2	—	—	—	2	1	3
—	—	—	—	—	—	—	—	—	—	—	—
—	—	—	—	—	—	—	—	—	—	—	—
2	3	5	1	1	2	3	1	4	—	—	—
1	—	1	2	4	6	—	—	—	2	4	6
1	—	1	5	6	11	1	—	1	7	1	8
1	2	3	—	—	—	—	—	—	—	—	—
—	—	—	—	—	—	—	—	—	—	—	—
1	—	1	1	2	3	—	—	—	—	2	2
—	1	1	—	—	—	—	—	—	—	—	—
8	2	10	1	4	5	—	—	—	—	—	—
—	5	5	1	1	2	—	—	—	—	—	—
1	1	2	1	—	1	—	1	1	—	2	2
—	3	3	—	—	—	—	—	—	1	—	1
—	—	—	1	—	1	—	—	—	1	—	1
—	—	—	—	—	—	—	—	—	—	1	1
2	5	7	—	—	—	—	—	—	—	—	—
2	—	2	—	—	—	—	—	—	—	—	—
122	76	198	91	53	144	15	8	23	114	90	204
7	2	9	2	—	2	—	—	—	10	2	12
410	202	612	569	344	913	91	54	145	658	229	887

População estrangeira das Capitais dos Estados

Population étrangère des Capitales des États

PAIZES PAYS	Cuyabá			Bello Horizonte			Belém				
	Homens	Mulheres	Total	Homens	Mulheres	Total	Homens	Mulheres	Total		
	Hommes	Femmes	Total	Hommes	Femmes	Total	Hommes	Femmes	Total		
Europa... Europe	Alemanha..... Allemagne	16	3	19	55	65	120	62	31	93	
	Austria..... Autriche	2	1	3	19	19	38	5	11	16	
	Belgica..... Belgique	1	—	1	6	13	19	6	3	9	
	Dinamarca..... Danemark	—	—	—	2	—	2	1	—	1	
	França..... France	11	8	19	18	39	57	135	75	110	
	Grecia..... Grèce	4	—	4	—	—	—	3	—	3	
	Hespanha..... Espagne	6	6	12	255	189	444	1.658	1.245	2.903	
	Hollanda..... Pays-Bas	—	—	—	26	14	40	2	—	2	
	Hungria..... Hongrie	—	—	—	—	—	—	3	1	4	
	Inglaterra..... Angleterre	—	1	1	8	8	16	134	112	246	
	Italia..... Italie	88	24	112	1.446	1.305	2.751	442	339	781	
	Polonia..... Pologne	5	—	5	—	—	—	1	16	17	
	Portugal..... Portugal	50	10	60	654	321	975	9.332	2.751	12.083	
	Russia..... Russie	—	1	1	7	10	17	11	13	24	
	Servia..... Serbie	—	—	—	—	—	—	6	8	14	
	Suecia..... Suède	—	—	—	—	—	—	2	1	3	
	Suissa..... Suisse	2	—	2	6	2	8	17	11	28	
	Outros paizes..... Autres Pays	—	—	—	2	6	8	24	12	36	
	America... Amérique	Argentina..... Argentine	5	3	8	22	15	37	6	8	14
		Bolivia..... Bolivie	9	4	13	—	—	—	11	16	27
Canada..... Canada		—	—	—	—	—	—	1	1	2	
Chile..... Chili		1	—	1	1	1	2	1	—	1	
Cuba..... Cuba		—	—	—	—	—	—	6	7	13	
Estados Unidos..... Etats-Unis		5	3	8	9	7	16	37	25	62	
Mexico..... Mexique		—	—	—	—	3	3	1	—	1	
Paraguay..... Paraguay		31	32	63	1	—	1	3	2	5	
Peru..... Pérou		—	—	—	—	—	—	35	41	76	
Uruguay..... Uruguay		9	4	13	2	4	6	1	1	2	
Venezuela..... Vénézuéla	—	—	—	—	—	—	1	1	2		
Outros paizes..... Autres pays	—	—	—	2	4	6	64	103	167		
Asia..... Asie	Japão..... Japon	—	—	—	3	—	3	3	—	3	
	Turquia-Asiatica..... Turquie-Asiatique	72	19	91	162	84	246	536	237	773	
Paizes diversos ou indeterminados Pays divers ou indeterminés	5	—	5	7	2	9	140	83	223		
TOTAL DE ESTRANGEIROS (1) TOTAL D'ÉTRANGERS	322	119	441	2.713	2.111	4.824	12.693	5.154	17.847		

(1) Inclusive os estrangeiros que adoptaram a nacionalidade brasileira. (Y compris les étrangers qui ont adopté

Brazil, segundo a nacionalidade e o sexo

Brésil, d'après la nationalité et le sexe

CAPITAES
CAPITALES

Parahyba			Curityba			Recife			Therézina		
Homens Hommes	Mulheres Femmes	Total Total	Homens Hommes	Mulheres Femmes	Total Total	Homens Hommes	Mulheres Femmes	Total Total	Homens Hommes	Mulheres Femmes	Total Total
14	5	19	968	893	1.861	888	473	1.361	1	—	1
4	—	4	365	363	728	18	11	29	—	—	—
—	—	—	13	6	19	25	15	40	—	—	—
1	—	1	6	5	11	12	7	19	—	—	—
—	33	33	60	98	158	220	155	375	—	—	—
—	—	—	2	—	2	6	—	6	—	—	—
8	1	9	273	214	487	726	244	970	1	1	2
—	—	—	21	23	44	209	10	219	—	—	—
—	—	—	14	4	18	1	7	8	—	—	—
4	5	9	47	43	90	858	122	980	—	—	—
91	54	145	1.982	1.760	3.742	325	162	487	—	10	10
2	—	2	1.252	1.259	2.511	67	60	127	—	—	—
55	16	71	332	112	444	3.259	913	4.172	9	2	11
12	3	15	392	273	665	170	119	289	1	—	1
—	—	—	1	1	2	2	1	3	—	—	—
—	—	—	33	31	64	15	3	18	—	—	—
6	—	6	61	54	115	41	19	60	—	—	—
6	2	8	29	12	41	52	25	77	—	—	—
5	2	7	58	61	119	68	61	129	—	—	—
—	—	—	—	—	—	6	2	8	—	—	—
—	—	—	1	1	2	2	—	2	—	—	—
—	—	—	4	—	4	3	—	3	—	—	—
—	—	—	—	—	—	10	—	10	—	—	—
1	2	3	23	13	36	169	36	205	—	—	—
—	—	—	—	—	—	6	2	8	—	—	—
—	2	2	8	7	15	3	6	9	—	—	—
—	—	—	1	—	1	5	5	10	—	—	—
2	4	6	22	19	41	24	18	42	—	—	—
—	—	—	—	1	1	2	—	2	—	—	—
—	—	—	—	—	—	11	4	15	—	—	—
—	—	—	6	2	8	2	—	2	—	—	—
28	11	39	246	117	363	253	77	330	65	30	95
—	—	—	12	8	20	120	15	135	—	—	—
39	140	379	6.232	5.350	11.612	7.578	2.572	10.150	77	43	120

(lité brésilienne).

População estrangeira das Capitães dos E
 Population étrangère des Capitales des

PAIZES PAYS	Niheroy			Natal			Porto Alegre				
	Homens	Mulheres	Total	Homens	Mulheres	Total	Homens	Mulheres	T. T.		
	Hommes	Femmes	Total	Hommes	Femmes	Total	Hommes	Femmes	T. T.		
Europa... Europe	Allemanha... Allemagne	128	100	228	16	3	19	1.749	1.448		
	Austria... Autriche	13	15	28	5	1	6	336	302		
	Belgica... Belgique	7	11	18	1	1	2	23	23		
	Dinamarca... Danemark	8	3	11	1	—	1	18	10		
	França... France	74	61	135	2	6	8	181	175		
	Grecia... Grèce	7	6	13	—	—	—	23	10		
	Hespanha... Espagne	578	382	960	3	—	3	860	640		
	Hollanda... Pays-Bas	4	4	8	—	1	2	63	57		
	Hungria... Hongrie	—	—	—	—	—	—	25	17		
	Inglaterra... Angleterre	303	156	459	5	—	5	105	63		
	Italia... Italie	433	317	750	29	16	45	3.191	2.396		
	Polonia... Pologne	13	11	24	1	—	1	691	628		
	Portugal... Portugal	7.671	1.817	9.488	27	5	32	1.820	483		
	Russia... Russie	41	30	71	—	—	—	914	870		
	Servia... Serbie	1	1	2	—	—	—	12	6		
	Suecia... Suède	3	3	6	—	—	—	53	56		
	Suissa... Suisse	10	11	21	1	—	1	77	37		
	Outros paizes... Autres-pays	10	6	16	1	—	1	134	120		
	America... Amérique	Argentina... Argentine	18	25	43	—	—	—	440	378	
		Bolivia... Bolvie	1	—	1	—	—	—	—	—	
Canada... Canada		1	—	1	—	—	—	—	—		
Chile... Chili		1	—	1	—	—	—	18	11		
Cuba... Cuba		1	1	2	—	—	—	5	—		
Estados Unidos... Etats-Unis		8	13	21	6	5	11	46	17		
Mexico... Mexique		5	4	9	—	—	—	3	3		
Paraguay... Paraguay		3	9	12	—	—	—	32	38		
Perú... Pérou		—	—	—	—	—	—	5	1		
Uruguay... Uruguay		2	7	9	—	—	—	454	373		
Venezuela... Vénézuéla		—	—	—	—	—	—	—	—		
Outros paizes... Autres-Pays		2	—	2	—	—	—	29	21		
Asia... Asie	Japão... Japon	8	—	8	—	—	4	1			
	Turquia-Asiatica... Turquie-Asiatique	141	82	223	19	15	34	465	286		
Paizes diversos ou indeterminados Pays divers ou indéterminés	51	35	86	—	—	—	83	57			
TOTAL DE ESTRANGEIROS (1) TOTAL D'ÉTRANGERS	9.546	3.110	12.656	118	53	171	11.859	8.527	24		

(1) Inclusive os estrangeiros que adoptaram a nacionalidade brasileira. (Y compris les étrangers qui ont adop

Brazil, segundo a nacionalidade e o sexo

Brésil, d'après la nationalité et le sexe

CAPITAES								
CAPITALES								
Florianopolis			São Paulo			Aracajú		
Homens	Mulheres	Total	Homens	Mulheres	Total	Homens	Mulheres	Total
Hommes	Femmes	Total	Hommes	Femmes	Total	Hommes	Femmes	Total
152	171	323	2.322	2.233	4.555	6	5	11
31	22	53	894	878	1.772	—	—	—
1	1	2	175	202	377	—	—	—
—	—	—	61	48	109	—	—	—
11	4	15	767	1.092	1.859	8	13	21
36	11	47	40	13	53	1	2	3
30	17	47	12.354	12.548	24.902	9	1	10
—	—	—	75	61	136	—	—	—
2	—	2	60	67	127	—	—	—
8	6	14	683	529	1.212	1	—	1
150	92	242	47.753	43.791	91.544	20	12	32
34	34	68	268	413	681	—	—	—
71	16	37	36.685	28.002	64.687	54	24	78
13	8	21	464	486	950	24	3	27
—	—	—	7	22	29	—	—	—
—	1	1	55	56	111	—	—	—
14	3	17	339	244	583	—	1	1
1	3	4	293	203	496	1	1	2
3	8	11	1.292	1.329	2.621	—	—	—
—	—	—	2	—	2	—	—	—
—	—	—	13	25	38	—	—	—
—	—	—	26	22	48	—	—	—
—	—	—	9	9	18	—	—	—
10	—	10	374	268	642	2	2	4
—	—	—	10	6	16	—	—	—
—	3	3	15	18	33	—	—	—
—	—	—	11	8	19	—	—	—
2	5	7	138	135	273	—	—	—
—	—	—	1	6	7	—	—	—
—	—	—	11	14	25	—	—	—
—	—	—	599	367	966	—	—	—
30	18	48	3.797	2.191	5.988	19	9	28
2	—	2	216	150	366	2	1	3
601	423	1.024	109.809	95.436	205.245	147	74	221

(Nacionalidade brasileira).

População dos municípios de cada um dos Estados do Brazil, segundo a nacionalidade e o sexo

Population des municipes de chaque État du Brésil, d'après la nationalité et le sexe

MUNICIPIOS MUNICIPES	DISTRITOS DISTRICTS	BRAZILEIROS BRÉSILIENS			ESTRANGEIROS ÉTRANGERS			NACIONALIDADE IGNORADA NATIONALITÉ INCONNUE		
		Homens	Mulheres	Total	Homens	Mulheres	Total	Homens	Mulheres	Total
		Hommes	Femmes	Total	Hommes	Femmes	Total	Hommes	Femmes	Total
Agua Branca.....	Agua Branca.....	9.633	10.707	20.340	10	6	16	2	3	5
Alagôas.....	Alagôas.....	9.322	9.493	18.815	1	—	1	—	—	—
Anadia.....	Anadia.....	8.854	9.158	18.012	2	—	2	2	1	3
	Mar Vermelho.....	8.491	8.526	17.017	2	1	3	3	1	4
	Tanque d'Arça.....	8.039	8.062	16.101	—	2	2	3	3	6
	TOTAL.....	25.384	25.746	51.130	4	3	7	8	5	13
Atalaia.....	Atalaia.....	33.729	30.278	64.007	7	5	12	9	7	16
Bello Monte.....	Bello Monte.....	2.466	2.574	5.040	—	1	1	—	—	—
	2º Districto.....	1.468	1.608	3.076	—	—	—	—	—	—
	TOTAL.....	3.934	4.182	8.116	—	1	1	—	—	—
Coruripe.....	Coruripe.....	6.313	6.669	12.982	3	—	3	3	4	7
	Poxim.....	1.311	1.320	2.631	—	—	—	2	—	2
	TOTAL.....	7.624	7.989	15.613	3	—	3	5	4	9
Junqueiro.....	Junqueiro.....	4.879	5.211	10.090	—	—	—	2	1	3
Leopoldina.....	Leopoldina.....	7.219	7.960	15.179	—	—	—	3	3	6
	São Bernardo.....	4.984	4.773	9.757	1	1	2	1	—	1
	TOTAL.....	12.203	12.733	24.936	1	1	2	4	3	7
Limoeiro.....	Limoeiro.....	4.176	4.332	8.508	—	—	—	—	—	—
	Arapiraca.....	4.280	4.330	8.610	—	—	—	—	—	—
	Canna Brava.....	5.350	6.077	11.427	—	1	1	8	1	9
	TOTAL.....	13.806	14.739	28.545	—	1	1	8	1	9

NOTA.—Os numeros em typo menor representam a totalidade dos estrangeiros que adoptaram a nacionalidade brasileira. (Les chiffres en caractères minuscules representent la totalité des étrangers qui ont adopté la nationalité brésilienne).

População dos municípios de cada um dos Estados do Brazil, segundo a nacionalidade e o sexo

Population des municipes de chaque État du Brésil, d'après la nationalité et le sexe

MUNICIPIOS MUNICIPES	DISTRICITOS DISTRICTS	BRAZILEIROS BRÉSILIENS			ESTRANGEIROS ÉTRANGERS			NACIONALIDADE IGNORADA NATIONALITÉ INCONNUE		
		Homens	Mulheres	Total	Homens	Mulheres	Total	Homens	Mulheres	Total
		Hommes	Femmes	Total	Hommes	Femmes	Total	Hommes	Femmes	Total

ESTADO DE ALAGÓAS

(CONTINUAÇÃO — SUITE)

Maceió.....	Maceió.....	17.043	21.430	38.473	250 ₁₇	102 ₆	352 ₂₃	12	7	19
	Jaraguá.....	8.041	9.655	17.696	77 ₇	17	94 ₇	4	5	9
	Bebedouro.....	3.453	4.974	8.427	18	9	27	—	4	4
	Meirim.....	4.672	4.393	9.065	—	—	—	—	—	—
	TOTAL.....	33.209	40.452	73.661	345 ₂₄	128 ₆	473 ₃₀	16	16	32
Maragogy.....	Maragogy.....	4.486	4.935	9.421	—	—	—	1	1	2
	Barra Grande.....	2.021	2.037	4.058	—	—	—	—	1	1
	Japarutuba.....	1.454	1.627	3.111	—	—	—	—	—	—
	TOTAL.....	7.991	8.599	16.590	—	—	—	1	2	3
Muricy.....	Muricy.....	15.436	15.295	30.731	4	—	4	3	3	6
	Branquinha.....	3.930	3.784	7.714	1	2	3	—	—	—
	TOTAL.....	19.366	19.079	38.445	5	2	7	3	3	6
Palmeira dos Indios.....	Palmeira dos Indios..	9.500	10.326	19.826	1	—	1	1	—	1
	Caldeirão de Cima	2.981	2.979	5.960	—	—	—	7	6	13
	Cacimbinhas.....	2.651	2.577	5.228	—	—	—	—	—	—
	Olhos d'Agua.....	4.113	4.114	8.227	—	—	—	7	8	15
	TOTAL.....	19.245	19.996	39.241	1	—	1	15	14	29
Pão de Assucar.....	Pão de Assucar...	7.942	8.825	16.767	—	—	—	5	5	10
	Límoeiro.....	2.468	2.567	5.035	—	—	—	—	—	—
	TOTAL.....	10.410	11.392	21.802	—	—	—	5	5	10
Parahyba.....	Parahyba.....	11.729	11.667	23.396	2	2	4	14	10	24
	Riachão.....	2.655	2.677	5.332	—	—	—	2	—	2
	TOTAL.....	14.384	14.344	28.728	2	2	4	16	10	26

NOTA. — Os numeros em typo menor representam a totalidade dos estrangeiros que adoptaram a nacionalidade brasileira. (Les chiffres en caractères minuscules representent la totalité des étrangers qui ont adopté la nationalité brésilienne).

População dos municípios de cada um dos Estados do Brazil, segundo a nacionalidade e o sexo

Population des municipes de chaque État du Brésil, d'après la nationalité et le sexe

MUNICIPIOS MUNICIPES	DISTRICTOS DISTRICTS	BRAZILÉRIOS BRÉSILIENS			ESTRANGEIROS ÉTRANGERS			NACIONALIDADE IGNORADA NATIONALITÉ INCONNUE		
		Homens	Mulheres	Total	Homens	Mulheres	Total	Homens	Mulheres	Total
		Hommes	Femmes	Total	Hommes	Femmes	Total	Hommes	Femmes	Total
Passo de Camaragibe	Passo de Camaragibe	2.894	3.945	6.839	1	2	3	1	—	1
	Matriz de Camaragibe	4.148	4.053	8.201	1	—	1	—	—	—
	Urucú.....	4.871	4.841	9.712	—	—	—	—	—	—
	TOTAL.....	11.913	12.839	24.752	2	2	4	1	—	1
Paulo Afonso.....	Paulo Afonso.....	10.538	10.927	21.465	—	—	—	32	19	51
Penêdo.....	Penêdo.....	10.810	14.182	24.992	33 ₈	19	52 ₈	9	7	16
Piassabussú.....	Piassabussú.....	3.380	3.933	7.313	1	—	1	1	—	1
Pilar.....	Pilar.....	8.279	8.481	16.760	3	—	3	—	—	—
Piranhas.....	Piranhas.....	1.299	1.523	2.822	—	—	—	—	—	—
	Entre Montes.....	284	370	654	—	—	—	—	—	—
	TOTAL.....	1.583	1.893	3.476	—	—	—	—	—	—
Porto Calvo.....	Porto Calvo.....	6.500	6.750	13.250	3	—	3	—	1	1
	Jacuhype.....	3.275	3.069	6.344	—	3 ₁	3 ₁	—	—	—
	Jundiá.....	1.768	1.850	3.618	1	—	1	—	—	—
	TOTAL.....	11.543	11.669	23.212	4	3 ₁	7 ₁	—	1	1
Porto de Pedras.....	Porto de Pedras..	5.691	7.481	13.172	4	1	5	2	—	2
	São Miguel dos Mi- lagres.....	2.607	3.004	5.611	—	—	—	8	4	12
	TOTAL.....	8.298	10.485	18.783	4	1	5	10	4	14
Porto Real do Collegio	Porto Real do Collegio	6.062	6.690	12.752	9 ₃	—	9 ₃	1	—	1
Sant'Anna de Ipanema	Sant'Anna de Ipanema	11.519	11.649	23.168	—	—	—	7	5	12
	Poço das Trincheiras..	4.498	4.504	9.002	3	2	5	1	2	3
	Sertãozinho.....	2.229	2.304	4.533	—	—	—	4	5	9
	Maravilha.....	1.777	1.725	3.502	—	—	—	—	—	—
TOTAL.....	20.023	20.182	40.205	3	2	5	12	12	24	

NOTA. — Os numeros em typo menor representam a totalidade dos estrangeiros que adoptaram a nacionalidade brasileira. (Les chiffres en caractères minuscules representent la totalité des étrangers qui ont adopté la nationalité brésilienne).

População dos municípios de cada um dos Estados do Brazil, segundo a nacionalidade e o sexo

Population des municipes de chaque État du Brésil, d'après la nationalité et le sexe

MUNICIPIOS MUNICIPES	DISTRICTOS DISTRICTS	BRAZILEIROS BRÉSILIENS			ESTRANGEIROS ÉTRANGERS			NACIONALIDADE IGNORADA NATIONALITÉ INCONNUE		
		Homens Hommes	Mulheres Femmes	Total	Homens Hommes	Mulheres Femmes	Total	Homens Hommes	Mulheres Femmes	Total

ESTADO DE ALAGÓAS

(CONTINUAÇÃO — SUITE)

Santa Luzia do Norte..	Santa Luzia do Norte	11.160	12.235	23.395	9 ₁	7	16 ₁	1	1	2
São Braz.....	São Braz.....	6.806	7.116	13.922	—	—	—	—	—	—
São José da Lage.....	São José da Lage.	17.696	16.878	34.574	4	—	4	3	2	5
	Piquete.....	3.555	3.388	6.943	—	2	2	1	—	1
	Canastra.....	3.596	2.602	6.198	2 ₁	—	2 ₁	—	—	—
	TOTAL.....	24.847	22.868	47.715	6 ₁	2	8 ₁	4	2	6
São Luiz do Quitunde	São Luiz do Quitunde	8.301	8.410	16.711	3	2	5	—	—	—
	Flecheiras.....	4.405	3.941	8.346	6	—	6	—	1	1
	TOTAL.....	12.706	12.351	25.057	9	2	11	—	1	1
São Miguel de Campos	São Miguel de Campos	8.984	9.796	18.780	10 ₄	3 ₁	13 ₅	1	—	1
	Barra de São Miguel.	1.120	1.257	2.377	1	1	2	2	—	2
	Campo Alegre....	1.672	1.904	3.576	1	—	1	—	—	—
	Bocca da Matta...	2.774	2.615	5.389	—	—	—	—	—	—
	TOTAL.....	14.550	15.572	30.122	12 ₄	4 ₁	16 ₅	3	—	3
Traipá.....	Traipá.....	4.782	5.141	9.923	1	—	1	—	2	2
	Bello Horizonte...	2.790	2.898	5.688	1	—	1	1	—	1
	Lagôa da Cauaú..	2.312	2.419	4.731	—	—	—	5	3	8
TOTAL.....	9.884	10.458	20.342	2	—	2	6	5	11	
Triumpho.....	Triumpho.....	5.778	6.414	12.192	2 ₂	—	2 ₂	—	—	—
	Salomé.....	2.341	2.419	4.760	3	—	3	—	1	1
	TOTAL.....	8.119	8.833	16.952	5 ₂	—	5 ₂	—	1	1

NOTA. — Os numeros em typo menor representam a totalidade dos estrangeiros que adoptaram a nacionalidade brasileira. (Les chiffres en caractères minuscules representent la totalité des étrangers qui ont adopté la nationalité brésilienne).

População dos municípios de cada um dos Estados do Brazil, segundo a nacionalidade e o sexo

Population des municipes de chaque Etat du Brésil, d'après la nationalité et le sexe

MUNICIPIOS MUNICIPES	DISTRICTOS DISTRICTS	BRAZILEIROS BRÉSILIENS			ESTRANGEIROS ÉTRANGERS			NACIONALIDADE IGNORADA NATIONALITE INCONNUE		
		Homens	Mulheres	Total	Homens	Mulheres	Total	Homens	Mulheres	Total
		Hommes	Femmes	Total	Hommes	Femmes	Total	Hommes	Femmes	Total

ESTADO DE ALAGÔAS

(CONCLUSÃO — FIN)

União.....	União.....	17.962	16.162	34.124	15 ₂	1	16 ₂	2	4	6
	Mundahú Meirim..	4.353	4.751	9.104	—	—	—	—	—	—
	São José do Boião	6.557	6.556	13.113	—	—	—	—	1	1
	TOTAL.....	28.872	27.499	56.371	15 ₂	1	16 ₂	2	5	7
Viçosa.....	Viçosa.....	27.137	28.633	55.770	5	—	5	5	10	15
Victoria.....	Victoria..	16.984	17.319	34.303	—	—	—	8	6	14
TOTAL DO ESTADO.....		478.613	499.105	977.718	501 ₄₆	192 ₈	693 ₅₄	189	148	337

ESTADO DO AMAZONAS

Barcellos.....	Barcellos.....	637	514	1.151	19 ₃	4	23 ₃	1	—	1
	Thomar.....	495	399	894	27 ₁₀	14	41 ₁₀	—	—	—
	São Joaquim.....	654	545	1.199	124	75	199	—	—	—
	TOTAL.....	1.786	1.458	3.244	170 ₄₃	93	263 ₁₃	1	—	1
Barreirinha.....	Barreirinha.....	3.115	3.227	6.342	15 ₅	1	16 ₅	1	1	2
Benjamin Constant...	Benjamin Constant..	2.661	2.213	4.874	259 ₃₆	212 ₂₅	471 ₆₁	1	2	3
	Colou.....	605	319	924	89	50	139	—	—	—
	Sentinella.....	717	368	1.085	92 ₁	48 ₁	140 ₂	2	—	2
	Curuçá.....	598	417	1.015	127 ₂	70	197 ₂	—	1	1
	TOTAL.....	5.185	3.770	8.955	732 ₃₉	506 ₂₆	1.238 ₆₅	3	3	6
Bôa Vista do Rio Branco	Bôa Vista do Rio Branco	3.951	3.386	7.337	81 ₅	6 ₁	87 ₆	—	—	—

NOTA. — Os numeros em typo menor representam a totalidade dos estrangeiros que adoptaram a nacionalidade brasileira. (Les chiffres en caractères minuscules representent la totalité des étrangers qui ont adopté la nationalité brésilienne).

População dos municípios de cada um dos Estados do Brazil, segundo a nacionalidade e o sexo

Population des municipes de chaque État du Brésil, d'après la nationalité et le sexe

MUNICIPIOS MUNICIPES	DISTRICTOS DISTRICTS	BRAZILEIROS BRÉSILIENS			ESTRANGEIROS ÉTRANGERS			NACIONALIDADE IGNORADA NATIONALITÉ INCONNUE		
		Homens	Mulheres	Total	Homens	Mulhe- res	Total	Homens	Mulhe- res	Total
		Hommes	Femmes	Total	Hom- mes	Fem- mes	Total	Hom- mes	Fem- mes	Total
ESTADO DO AMAZONAS										
(CONTINUAÇÃO — SUITE)										
Borba.....	Borba.....	2.047	1.869	3.916	37 3	10	47 3	—	—	—
	2º Districto.....	1.530	1.599	3.129	17 1	3	20 1	—	—	—
	3º "	236	207	443	2 1	—	2 1	—	—	—
	4º "	914	728	1.642	10	1	11	—	—	—
	5º "	924	978	1.902	11	1	12	—	—	—
	6º "	869	833	1.702	7 1	2	9 1	—	—	—
	7º "	813	613	1.426	63	18	81	—	—	—
	8º "	719	361	1.080	10	1	11	2	3	5
	9º "	549	253	802	38	14	52	—	—	—
	10º "	529	186	715	232	90	322	—	1	1
	TOTAL.....		9.130	7.627	16.757	427 6	140	567 6	2	4
Canutama.....	Tambauqui.....	372	264	636	16	3	19	—	—	—
	Itatuba.....	337	287	624	4 1	1	5 1	—	—	—
	Paxidába.....	848	765	1.613	5 1	1	6 1	—	—	—
	Nova Oliuda.....	703	537	1.240	3	3	6	—	—	—
	Porto Alegre.....	375	314	689	5	2	7	—	—	—
	Nova Experiencia	423	353	776	1 1	—	1 1	—	1	1
	Canutama.....	1.152	920	2.072	24 7	7 1	31 8	—	—	—
	Assaytuba.....	1.021	824	1.845	4 2	1	5 2	1	—	1
TOTAL.....		5.231	4.264	9.495	62 12	18 1	80 13	1	1	2

NOTA. — Os numeros em typo menor representam a totalidade dos estrangeiros que adoptaram a nacionalidade brasileira. (Les chiffres en caractères minuscules représentent la totalité des étrangers qui ont adopté la nationalité brésilienne).

População dos municípios de cada um dos Estados do Brazil, segundo a nacionalidade e o sexo

Population des municipes de chaque État du Brésil, d'après la nationalité et le sexe

MUNICIPIOS MUNICIPES	DISTRICTOS DISTRICTS	BRAZEIROS BRÉSILIENS			ESTRANGEIROS ÉTRANGERS			NACIONALIDADE IGNORADA NATIONALITÉ INCONNUE		
		Homens Hommes	Mulheres Femmes	Total	Homens Hommes	Mulheres Femmes	Total	Homens Hommes	Mulheres Femmes	Total

ESTADO DO AMAZONAS

(CONTINUAÇÃO - SUITE)

Carauary.....	Carauary.....	1.461	1.045	2.506	13	2	15	-	-	-
	Juruá-Puca.....	555	311	866	12 ₃	-	12 ₃	-	-	-
	Marary.....	1.293	690	1.983	12	6	18	-	-	-
	Manichy.....	815	428	1.243	8	3	11	-	-	-
	Palermo.....	1.125	878	2.003	18 ₂	6 ₂	24 ₂	-	-	-
	Total.....	5.249	3.352	8.601	63 ₄	17 ₂	80 ₅	-	-	-
Coary.....	Coary.....	1.951	1.600	3.551	87 ₆	24	111 ₆	-	-	-
	Camará.....	946	844	1.790	17	6	23	-	-	-
	Barro Alto.....	618	595	1.213	11 ₂	7	18 ₂	-	-	-
	Copιά.....	918	696	1.614	12 ₄	-	12 ₄	-	-	-
	Peoriny.....	738	611	1.349	6 ₃	1	7 ₃	-	-	-
	TOTAL.....	5.171	4.346	9.517	133 ₁₄	38	171 ₁₄	-	-	-
Codajás.....	Codajás.....	2.071	1.876	3.947	34 ₅	4	38 ₅	-	-	-
	Badajós.....	555	430	985	10	1	11	-	-	-
	Anary.....	1.148	1.127	2.325	27 ₂	16	43 ₂	-	-	-
	Anamá.....	1.039	971	2.010	14 ₁	3	17 ₁	-	-	-
	TOTAL.....	4.813	4.454	9.267	85 ₈	24	109 ₈	-	-	-
Floriano Peixoto.....	Floriano Peixoto..	2.470	1.702	4.172	85 ₅	31	116 ₅	-	2	2
	Canto Escuro.....	785	619	1.404	32 ₂	10	42 ₂	1	-	1
	Bocca do Acre.....	1.289	1.011	2.300	32	5	37	2	-	2
	Santa Appolonia..	1.015	690	1.705	20 ₃	3	23 ₃	-	-	-
	Liége.....	1.151	837	1.988	28	8	36	-	-	-
	Bôa Esperança....	1.121	739	1.860	26 ₂	3	29 ₂	-	-	-
	TOTAL.....	7.831	5.598	13.429	223 ₁₂	60	283 ₁₂	3	2	5

NOTA. — Os numeros em typo menor representam a totalidade dos estrangeiros que adoptaram a nacionalidade brasileira. (Les chiffres en caractères minuscules représentent la totalité des étrangers qui ont adopté la nationalité brésilienne).

População dos municípios de cada um dos Estados do Brazil, segundo a nacionalidade e o sexo

Population des 'municipes de chaque État du Brésil, d'après la nationalité et le sexe

MUNICIPIOS MUNICIPES	DISTRICTOS DISTRICTS	BRAZILEIROS BRÉSILIENS			ESTRANGEIROS ÉTRANGERS			NACIONALIDADE IGNORADA NATIONALITÉ INCONNUE		
		Homens Hommes	Mulheres Femmes	Total	Homens Hommes	Mulhe- res Femmes	Total	Homens Hommes	Mulhe- res Femmes	Total

ESTADO DO AMAZONAS

(CONTINUAÇÃO — SUITE)

Fonte Boa.....	Fonte Boa.....	2.567	2.079	4.646	147 ₆	89	236 ₆	—	—	—
	Uará.....	1.086	974	1.960	13 ₃	7	20 ₃	—	—	—
	Foz do Jutahy....	1.173	967	2.140	57 ₂	37	94 ₂	—	—	—
	Paraiso.....	380	264	644	4	1	5	—	—	—
	Curuena.....	428	231	659	27	17	44	1	—	1
	TOTAL.....	5.634	4.415	10.049	248 ₁₁	151	399 ₁₁	1	—	1
Humaytá.....	Humaytá.....	1.276	964	2.240	40 ₁₆	16	56 ₁₆	—	—	—
	Mirahy.....	833	707	1.540	26 ₁	4	30 ₁	—	—	—
	Tres Casas.....	2.089	1.868	3.957	54	15	69 ₂	—	—	—
	Missão de São Francisco	1.828	1.540	3.368	95 ₇	30 ₁	125 ₈	—	—	—
	Foz do Rio Javary.	767	606	1.273	56	24	80	1	—	1
	TOTAL.....	6.693	5.685	12.378	271 ₂₆	89 ₁	360 ₂₇	1	—	1
Itacoatiara.....	Itacoatiara.....	4.119	4.357	8.476	233 ₂₀	78 ₄	311 ₂₄	7	5	12
	Piraítinga.....	767	734	1.501	12	7	19	—	1	1
	Amatary.....	1.027	1.017	2.044	—	—	—	—	—	—
	Cururuzinho.....	430	474	904	7	1	8	—	—	—
	Apílica.....	555	544	1.099	7	—	7	—	—	—
	Iuaussú.....	575	570	1.145	8	2	10	—	—	—
	Caapiranga.....	361	545	906	16 ₁	1	17 ₁	—	—	—
	Castello.....	339	320	659	12 ₁	3	15 ₁	—	—	—
	Lago do Soares...	381	326	707	1	—	1	—	—	—
	TOTAL.....	8.554	8.887	17.441	296 ₂₃	92 ₄	388 ₂₆	7	6	13

NOTA. — Os numeros em typo menor representam a totalidade dos estrangeiros que adoptaram a nacionalidade brasileira. (Les chiffres en caractères minuscules représentent la totalité des étrangers qui ont adopté la nationalité brésilienne).

População dos municípios de cada um dos Estados do Brazil, segundo a nacionalidade e o sexo

Population des municípios de chaque État du Brésil, d'après la nationalité et le sexe

MUNICIPIOS MUNICIPES	DISTRITOS DISTRICTS	BRAZILEIROS BRÉSILIENS			ESTRANGEIROS ÉTRANGERS			NACIONALIDADE IGNORADA NATIONALITÉ INCONNUE		
		Homens	Mulheres	Total	Homens	Mulheres	Total	Homens	Mulheres	Total
		Hommes	Femmes	Total	Hommes	Femmes	Total	Hommes	Femmes	Total

ESTADO DO AMAZONAS

(CONTINUAÇÃO — SUITE)

Labrea.....	Labrea.....	968	838	1.806	20 ₂	1	21 ₂	—	—	—
	Providencia.....	689	513	1.202	4 ₁	—	4 ₁	—	—	—
	Cachoeira.....	1.330	922	2.252	30 ₅	—	30 ₅	2	1	3
	Guicinhã.....	1.036	632	1.668	4 ₁	1	5 ₁	4	4	8
	Caçadua.....	828	382	1.210	49	18	67	1	—	1
	Vera Cruz.....	1.639	1.169	2.808	34 ₁	—	34 ₁	—	—	—
	Bocca do Inanhy	807	680	1.487	37 ₃	3	40 ₃	—	—	—
	Xingú.....	739	615	1.354	15	1	16	2	—	2
	Fortaleza.....	1.955	1.094	3.049	41 ₁	25	66 ₁	—	—	—
	TOTAL.....	9.991	6.845	16.836	234 ₁₄	49	283 ₁₄	9	5	14
Manacapurú.....	Manacapurú.....	3.069	2.959	6.028	99 ₈	29	128 ₈	—	—	—
	Manaquiry.....	954	856	1.850	13	3	16	1	—	1
	Terra Preta.....	820	715	1.535	19 ₂	1	20 ₂	—	—	—
	Campinas.....	1.182	1.133	2.315	4 ₁	1	5 ₁	—	—	—
	Ayapuá.....	1.677	1.338	3.015	18 ₂	6	24 ₂	—	1	1
	TOTAL.....	7.702	7.041	14.743	153 ₁₃	40	193 ₁₃	1	1	2
Manãos.....	Manãos.....	16.722	19.063	35.785	5.611 ₁₇₂	2.693 ₃₇	8.304 ₂₀₉	32	18	50
	2º Districto.....	487	258	745	19	2	21	—	—	—
	3º ".....	15.971	14.296	30.267	445 ₁₇	78 ₁	523 ₁₈	4	5	9
	TOTAL.....	33.180	33.617	66.797	6.075 ₁₈₉	2.773 ₃₈	8.848 ₂₂₇	36	23	59

NOTA. — Os números em typo menor representam a totalidade dos estrangeiros que adoptaram a nacionalidade brasileira. (Les chiffres en caractères minuscules représentent la totalité des étrangers qui ont adopté la nationalité brésilienne).

População dos municípios de cada um dos Estados do Brazil, segundo a nacionalidade e o sexo

Population des municipes de chaque État du Brésil, d'après la nationalité et le sexe

MUNICIPIOS MUNICIPES	DISTRICTOS DISTRICTS	BRAZILEIROS BRÉSILIENS			ESTRANGEIROS ÉTRANGERS			NACIONALIDADE IGNORADA NATIONALITÉ INCONNUE		
		Homens Hommes	Mulheres Femmes	Total	Homens Hommes	Mulheres Femmes	Total	Homens Hommes	Mulheres Femmes	Total
		ESTADO DO AMAZONAS (CONTINUAÇÃO — SUITE)								
Manicoré.....	Uruá.....	1.121	910	2.031	19 1	7	26 1	1		1
	Matupery.....	1.166	1.122	2.288	18 1	8	26 1			
	Mauicoré.....	1.115	1.127	2.242	26 4	15	41 4			
	Capanã.....	1.590	1.439	3.029	22 5	4 1	26 6			
	Curuçá.....	913	835	1.748	15	4	19	2		2
	Uruapiara.....	1.380	1.263	2.643	25 2	14	39 2			
	Carapanatuba.....	1.096	983	2.079	35 6	21 6	56 12			
	TOTAL.....	8.381	7.679	16.060	160 19	73 7	233 26	3		3
Maués.....	1º Districto.....	589	588	1.177	25 3	3	28 3	1	1	2
	2º ".....	1.661	1.648	3.309	12		12	1		1
	3º ".....	477	486	963	2		2			
	4º ".....	570	526	1.096						
	5º ".....	1.289	1.274	2.563	16 1	2	18 1	1		1
	6º ".....	674	688	1.362	7	2	9			
	7º ".....	556	438	994	3 1	1	4 1			
	TOTAL.....	5.816	5.648	11.464	65 5	8	73 5	3	1	4
Moura.....	Moura.....	207	164	371						
	Cachocira.....	107	87	194	10 1	4	14 1			
	Carvoeiro.....	179	115	294	1		1			
	Sororóca.....	341	237	578	27 3	11	38 3			
	TOTAL.....	834	603	1.437	38 1	15	53 4			

NOTA. — Os numeros em typo menor representam a totalidade dos estrangeiros que adoptaram a nacionalidade brasileira. (Les chiffres en caractères minuscules représentent la totalité des étrangers qui ont adopté la nationalité brésilienne).

População dos municípios de cada um dos Estados do Brazil, segundo a nacionalidade e o sexo

Population des municipes de chaque État du Brésil, d'après la nationalité et le sexe

MUNICIPIOS MUNICIPES	DISTRICTOS DISTRICTS	BRAZILEIROS BRÉSILIENS			ESTRANGEIROS ÉTRANGERS			NACIONALIDADE IGNORADA NATIONALITÉ INCONNUE		
		Homens	Mulheres	Total	Homens	Mulheres	Total	Homens	Mulheres	Total
		Hommes	Femmes	Total	Hommes	Femmes	Total	Hommes	Femmes	Total
ESTADO DO AMAZONAS (CONTINUAÇÃO — SUITE)										
Parintins.....	Parintins.....	5.251	5.481	10.732	46 9	19 2	65 10	—	21	2
	Nhamundá.....	2.616	2.592	5.208	46 2	13	59 2	1	1	2
	TOTAL.....	7.867	8.073	15.940	92 11	32 1	124 12	1	3	4
Porto Velho.....	Porto Velho.....	1.871	1.257	3.128	576 11	248	824	—	—	—
	Fortaleza.....	842	407	1.249	72 1	32	104 1	—	—	—
	TOTAL.....	2.713	1.664	4.377	648 12	280	928 12	—	—	—
São Felipe.....	São Felipe.....	1.700	1.234	2.934	32 3	7	39 3	1	1	2
	Rivaliza.....	2.377	1.588	3.965	22 1	5	27 1	—	—	—
	Liberdade.....	2.586	1.875	4.461	9	1	10	1	—	1
	Foz do Embira...	1.921	1.243	3.164	45	13	58	1	—	1
	Acarahú.....	928	629	1.557	17 4	2	19 4	—	—	—
TOTAL.....	9.512	6.569	16.081	125 8	28	153 8	3	1	4	
São Gabriel.....	São Gabriel.....	806	755	1.561	23	7	30	—	—	—
	Nova Bella Vista..	3.205	2.636	5.841	11 4	4	15 8	—	—	—
	São José.....	873	802	1.675	50 3	30	80 3	—	—	—
	Santa Isabel.....	893	1.061	1.974	157 2	73	230 2	—	—	—
	São Felipe.....	1.991	1.736	3.727	143 1	134	277 1	—	—	—
TOTAL.....	7.768	7.010	14.778	384 10	248 4	632 14	—	—	—	
São Paulo de Olivença	São Paulo de Olivença	1.358	1.190	2.548	257 1	94	351 1	—	—	—
	Bôa Vista.....	1.253	1.149	2.402	66 2	41	107 2	1	—	1
	Santa Rita.....	406	381	787	30	17 1	47 1	—	—	—
	Maturá.....	1.506	1.232	2.738	174 2	127	301 2	—	1	1
	Tonantins.....	1.408	1.276	2.684	150 1	103	253 1	—	—	—
TOTAL.....	5.931	5.228	11.159	677 6	382 1	1.059 7	1	1	2	

NOTA. — Os numeros em typo menor representam a totalidade dos estrangeiros que adoptaram a nacionalidade brasileira. (Les chiffres en caractères minuscules représentent la totalité des étrangers qui ont adopté la nationalité brésilienne).

População dos municípios de cada um dos Estados do Brazil, segundo a nacionalidade e o sexo
 Population des municipes de chaque État du Brésil, d'après la nationalité et le sexe

MUNICIPIOS MUNICIPES	DISTRICTOS DISTRICTS	BRAZILEIROS BRÉSILIENS			ESTRANGEIROS ÉTRANGERS			NACIONALIDADE IGNORADA NATIONALITÉ INCONNUE		
		Homens Hommes	Mulheres Femmes	Total	Homens Hommes	Mulheres Femmes	Total	Homens Hommes	Mulheres Femmes	Total

ESTADO DO AMAZONAS

(CONCLUSÃO - FIN)

Silves.....	Silves.....	428	438	866	-	-	-	-	-	-
	2º Districto.....	567	619	1.186	8	-	8	-	-	-
	3º ".....	108	120	228	1	-	1	2	1	3
	4º ".....	233	232	465	3	1	4	-	-	-
	5º ".....	393	377	770	2	-	2	-	-	-
	TOTAL.....	1.729	1.786	3.515	14	1	15	2	1	3
Teffé.....	Caiambó.....	1.230	1.081	2.311	18	18	36	3	1	4
	Teffé.....	1.307	1.127	2.434	64	18	82	1	-	1
	Caicára.....	1.364	1.185	2.549	22	10	32	-	-	-
	Uariny.....	559	494	1.053	14	3	17	-	-	-
	Jubará.....	422	301	723	11	4	15	-	-	-
	Santa Fé de Japurá.....	518	364	882	17	11	28	-	-	-
	Jauatá.....	1.212	962	2.174	31	14	45	1	-	1
	TOTAL.....	6.612	5.514	12.126	177	78	255	5	1	6
Urucará.....	Urucará.....	1.085	1.037	2.122	13	1	14	-	-	-
	2º Districto.....	456	385	841	5	-	5	-	-	-
	3º ".....	280	269	549	3	-	3	-	1	1
	TOTAL.....	1.821	1.691	3.512	21	1	22	-	1	1
Urucurituba.....	Urucurituba.....	2.228	2.226	4.454	21	3	24	-	-	-
TOTAL DO ESTADO.....		184.428	161.663	346.091	11.690	5.246	16.936	84	55	139

NOTA. — Os numeros em typo menor representam a totalidade dos estrangeiros que adoptaram a nacionalidade brasileira. (Les chiffres en caractères minuscules représentent la totalité des étrangers qui ont adopté la nationalité brésilienne).

População dos municípios de cada um dos Estados do Brazil, segundo a nacionalidade e o sexo

Population des municipes de chaque État du Brésil, d'après la nationalité et le sexe

MUNICIPIOS MUNICIPES	DISTRICTOS DISTRICTS	BRAZILEIROS BRÉSILIENS			ESTRANGEIROS ÉTRANGERS			NACIONALIDADE IGNORADA NATIONALITÉ INCONNUE		
		Homens Hommes	Mulheres Femmes	Total	Homens Hommes	Mulheres Femmes	Total	Homens Hommes	Mulheres Femmes	Total
		ESTADO DA BAHIA								
Abrantes.....	Abrantes.....	1.599	1.625	3.224	8 ₂	—	8 ₂	1	2	3
	Santo Amaro do Ipitanga.....	1.713	1.706	3.419	3 ₁	—	3 ₁	—	—	—
	Monte Gordo.....	2.833	2.944	5.777	2	—	2	7	2	9
	Camassary.....	2.220	2.301	4.521	22 ₁	5	27 ₁	2	—	2
	TOTAL.....	8.365	8.576	16.941	35 ₄	5	40 ₄	10	4	14
Afonso Penna.....	Afonso Penna....	5.294	5.894	11.188	10 ₁	4	14 ₁	—	—	—
	Commercio.....	3.936	4.237	8.223	2 ₂	—	2 ₂	1	1	2
	Sant'Anna do Rio da Dona.....	4.040	4.868	8.908	2	1	3	7	5	12
	Sururú.....	4.602	4.955	9.557	6	8	14	1	—	1
	TOTAL.....	17.922	19.954	37.876	20 ₃	13	33 ₃	9	6	15
Alagoinhas.....	Alagoinhas.....	5.680	7.242	12.922	47 ₅	8	55 ₆	3	6	9
	Egreja Nova.....	4.414	4.699	9.113	4	—	4	2	2	4
	Aramary.....	2.654	3.095	5.750	2	—	2	—	—	—
	Riacho da Guia... Araçás.....	2.221 2.115	2.261 2.153	4.482 4.268	1 —	—	1 —	— 7	2 2	2 9
	TOTAL.....	17.084	19.451	36.535	54 ₅	8 ₁	62 ₆	12	12	24
Alcobaça.....	Alcobaça.....	3.925	4.127	8.052	13	2	15	1	—	1
	Amargosa.....	5.990	6.910	12.900	19 ₂	3	22 ₂	1	—	1
	Ribeirão.....	1.430	1.520	2.950	—	—	—	—	—	—
	Corta Mãe.....	1.251	1.422	2.673	4	1	5	1	3	4
	Tartaruga.....	2.031	2.180	4.211	—	—	—	—	—	—
	Corrente.....	4.010	4.124	8.134	1	1	2	6	1	7
	Brejões.....	3.884	4.200	8.084	3	4	7	1	—	1
	Vendos (Triunpho)	1.652	1.620	3.272	1	—	1	—	1	1
TOTAL.....	20.248	21.976	42.224	28 ₂	9	37 ₂	9	5	14	

NOTA. — Os numeros em typo menor representam a totalidade dos estrangeiros que adoptaram a nacionalidade brasileira. (Les chiffres en caractères minuscules représentent la totalité des étrangers qui ont adopté la nationalité brésilienne).

População dos municípios de cada um dos Estados do Brazil, segundo a nacionalidade e o sexo

Population des municipes de chaque État du Brésil, d'après la nationalité et le sexe

MUNICIPIOS MUNICIPES	DISTRICTOS DISTRICTS	BRAZILEIROS BRÉSILIENS			ESTRANGEIROS ÉTRANGERS			NACIONALIDADE IGNORADA NATIONALITÉ INCONNUE		
		Homens	Mulheres	Total	Homens	Mulheres	Total	Homens	Mulheres	Total
		Hommes	Femmes	Total	Hommes	Femmes	Total	Hommes	Femmes	Total
ESTADO DA BAHIA										
(CONTINUAÇÃO — SUITE)										
Amparo.....	Amparo.....	2.428	2.618	5.046	-	-	-	-	-	-
	Barrocas, Baixa Grande e Novo Amparo	1.710	1.717	3.427	-	-	-	-	-	-
	TOTAL.....	4.138	4.335	8.473	-	-	-	-	-	-
Andaraí.....	Andaraí.....	2.779	2.819	5.598	15 ₆	8 ₅	23 ₁₁	-	-	-
	Chique-Chique.....	1.951	1.710	3.661	3	-	3	-	-	-
	TOTAL.....	4.730	4.529	9.259	18 ₆	8 ₅	26 ₁₁	-	-	-
Angical.....	Angical.....	5.904	6.157	12.061	-	-	-	-	-	-
	Brejo Velho.....	3.330	3.327	6.657	-	-	-	-	-	-
	TOTAL.....	9.234	9.484	18.718	-	-	-	-	-	-
Aracy.....	Aracy.....	3.295	3.293	6.588	-	-	-	-	-	-
Aratuhype.....	Aratuhype.....	3.442	3.647	7.089	5 ₁	-	5 ₁	6	-	6
Areia.....	Areia.....	6.050	6.213	12.263	18 ₂	5	23 ₂	-	-	-
	Rinchão.....	1.662	1.780	3.442	3 ₃	1 ₁	4 ₄	-	-	-
	Volta do Rio (Sapucaia).....	2.237	2.209	4.446	-	-	-	7	11	18
	Santa Inez.....	9.865	9.736	19.601	24 ₂	5	29 ₂	-	3	3
	Caldeirão.....	5.469	7.678	16.147	6 ₅	1 ₁	7 ₆	42	36	78
	Jaguaquara.....	7.488	7.011	14.499	31 ₁	7	38 ₁	-	-	-
TOTAL.....	35.771	34.627	70.398	82 ₁₃	19 ₂	101 ₁₅	49	50	99	
Baixa Grande.....	Baixa Grande.....	6.244	5.762	12.006	-	-	-	2	-	2
Barracão.....	Barracão.....	6.352	6.132	12.484	5	-	5	1	1	2

NOTA. — Os numeros em typo menor representam a totalidade dos estrangeiros que adoptaram a nacionalidade brasileira. (Les chiffres en caractères minuscules représentent la totalité des étrangers qui ont adopté la nationalité brésilienne).

População dos municípios de cada um dos Estados do Brazil, segundo a nacionalidade e o sexo

Population des municipes de chaque État du Brésil, d'après la nationalité et le sexe

MUNICIPIOS MUNICIPES	DISTRICTOS DISTRICTS	BRAZILEIROS BRÉSILIENS			ESTRANGEIROS ÉTRANGERS			NACIONALIDADE IGNORADA NATIONALITÉ INCONNUE		
		Homens Hommes	Mulheres Femmes	Total	Homens Hommes	Mulheres Femmes	Total	Homens Hommes	Mulheres Femmes	Total
ESTADO DA BAHIA										
(CONTINUAÇÃO - SUITE)										
Barra do Rio de Contas	Barra do Rio de Contas.....	4.522	3.665	8.187	18	7	25	—	—	—
	Faisqueira.....	8.725	7.360	16.085	32	8	40	9	4	13
	TOTAL.....	13.247	11.025	24.272	50	15	65	9	4	13
Barra do Rio Grande	Barra.....	5.683	6.684	12.367	4	—	4	—	—	—
	Icatú.....	3.069	3.138	6.207	—	—	—	—	2	2
	Burity.....	1.949	1.868	3.817	—	—	—	—	—	—
	Igarahy.....	1.818	1.913	3.731	—	—	—	—	—	—
	TOTAL.....	12.519	13.603	26.122	4	—	4	—	2	2
Barreiras	Barreiras.....	7.433	8.236	15.669	4	1	5	16	14	30
	Sant'Anna.....	2.209	2.314	4.523	—	—	—	—	—	—
	São Desiderio.....	2.671	3.191	5.862	—	—	—	2	—	2
	Varzeas.....	2.505	2.509	5.014	—	—	—	2	1	3
	TOTAL.....	14.818	16.250	31.068	4	1	5	20	15	35
Belmonte	Belmonte.....	9.149	7.617	16.766	91	38	129	21	3	24
	Cachoeirinha.....	1.418	1.348	2.766	17	4	21	—	—	—
	TOTAL.....	10.567	8.965	19.532	108	42	150	21	3	24
Bonfim	Bonfim.....	12.001	12.907	24.908	25	5	30	—	—	—
	Jaguarary.....	6.183	6.371	12.554	—	—	—	10	15	25
	TOTAL.....	18.184	19.278	37.462	25	5	30	10	15	25
Bom Jesus da Lapa	Bom Jesus da Lapa.....	4.845	5.237	10.082	4	—	4	—	—	—
	Sitio do Matto....	2.429	1.581	4.010	2	—	2	—	—	—
	TOTAL.....	7.274	6.818	14.092	6	—	6	—	—	—

NOTA. — Os numeros em typo menor representam a totalidade dos estrangeiros que adoptaram a nacionalidade brasileira. (Les chiffres eu caractères minuscules représentent la totalité des étrangers qui ont adopté la nationalité brésilienne).

População dos municípios de cada um dos Estados do Brazil, segundo a nacionalidade e o sexo

Population des municipes de chaque État du Brésil, d'après la nationalité et le sexe

MUNICIPIOS MUNICIPES	DISTRICTOS DISTRICTS	BRAZILEIROS BRÉSILIENS			ESTRANGEIROS ÉTRANGERS			NACIONALIDADE IGNORADA NATIONALITÉ INCONNUE		
		Homens Hommes	Mulheres Femmes	Total	Homens Hommes	Mulheres Femmes	Total	Homens Hommes	Mulheres Femmes	Total

ESTADO DA BAHIA

(CONTINUAÇÃO — suite)

Bom Jesus do Rio de Contas.....	Bom Jesus do Rio de Contas.....	4.440	4.693	9.133	—	—	—	—	—	—
	Abaira.....	3.350	3.584	6.934	1	—	1	—	2	2
	Catolés.....	1.123	1.280	2.403	—	—	—	—	—	—
	Ypiranga.....	2.201	2.245	4.446	—	—	—	1	—	1
	TOTAL.....	11.114	11.802	22.916	1	—	1	1	2	3
Bom Jesus dos Meiras.....	Bom Jesus dos Meiras.....	6.839	7.118	13.957	3	—	3	—	—	—
	Olhos d'Agua....	1.407	1.374	2.781	1	—	1	—	—	—
	Gamelleira dos Machados.....	3.918	3.884	7.802	—	—	—	—	—	—
	TOTAL.....	12.164	12.376	24.540	4	—	4	—	—	—
Brotas de Macahubas.....	Brotas de Macahubas.....	7.184	6.229	13.413	—	—	—	21	1	22
	Chapada Velha....	4.674	4.042	8.716	—	—	—	3	3	6
	Corrente.....	3.426	3.497	6.923	—	—	—	—	—	—
	Fundão.....	2.688	2.749	5.437	—	—	—	4	1	5
	TOTAL.....	17.972	16.517	34.489	—	—	—	28	5	33
Cachoeira.....	Cachoeira.....	6.424	8.388	14.812	30	16	46	—	4	4
	Belém.....	2.556	2.718	5.274	1	—	1	—	—	—
	Conceição da Feira.....	4.355	4.912	9.267	8	1	9	1	—	1
	São Thiago do Iguape.....	4.132	3.929	8.061	1	—	1	—	—	—
	Santo Estevão do Jacuhye.....	12.225	12.244	24.469	2	—	2	—	3	3
	TOTAL.....	29.722	32.191	61.913	42	17	59	1	7	8

NOTA. — Os numeros em typo menor representam a totalidade dos estrangeiros que adoptaram a nacionalidade brasileira. (Les chiffres en caractères minuscules représentent la totalité des étrangers qui ont adopté la nationalité brésilienne).

População dos municípios de cada um dos Estados do Brazil, segundo a nacionalidade e o sexo

Population des municipes de chaque État du Brésil, d'après la nationalité et le sexe

MUNICIPIOS MUNICIPES	DISTRICTOS DISTRICTS	BRAZILIROS BRÉSILIENS			ESTRANGEIROS ÉTRANGERS			NACIONALIDADE IGNORADA NATIONALITÉ INCONNUE		
		Homens	Mulheres	Total	Homens	Mulheres	Total	Homens	Mulheres	Total
		Hommes	Femmes	Total	Hommes	Femmes	Total	Hommes	Femmes	Total

ESTADO DA BAHIA

(CONTINUAÇÃO — SUITE)

Cachoeira d'Abbadia.....	Cachoeira d'Abbadia.....	3.515	4.027	7.542	4	1	5	3	—	3
	Caculé.....	3.628	3.838	7.466	2	—	2	—	—	—
Caculé.....	São Sebastião.....	2.559	2.701	5.260	1	—	1	—	—	—
	Rio do Antonio...	2.989	3.058	6.047	—	—	—	—	—	—
	TOTAL.....	9.176	9.597	18.773	3	—	3	—	—	—
Caetité.....	Caetité.....	8.871	9.998	18.869	16	1	17	12	3	15
	Lagôa Real.....	2.638	2.731	5.369	—	—	—	—	—	—
Caetité.....	Bonito.....	2.275	2.421	4.696	—	—	—	—	—	—
	Cauna Brava das Caldeiras.....	3.520	3.690	7.210	—	—	—	—	1	1
	TOTAL.....	17.304	18.840	36.144	16	1	17	12	4	16
Camamú.....	Camamú.....	3.446	3.619	7.065	3	1	4	19	9	28
	Orojó.....	4.524	3.871	8.395	1	—	1	2	4	6
Camamú.....	Alfredo Martins...	4.507	4.026	8.533	16	3	19	2	2	4
	Santa Cruz e Barcellos	934	1.091	2.025	—	—	—	—	—	—
	TOTAL.....	13.411	12.607	26.018	20	4	24	23	15	38
Camisão.....	Camisão.....	9.087	9.870	18.957	2	—	2	—	—	—
	Serra Preta.....	4.688	5.202	9.890	—	—	—	1	—	1
	TOTAL.....	13.775	15.072	28.847	2	—	2	1	—	1
Campo Formoso.....	Campo Formoso...	9.030	9.118	18.148	3	—	3	4	—	4
	Santa Ephygenia..	6.484	6.272	12.756	2	—	2	—	—	—
Campo Formoso.....	Pindobassú.....	3.387	3.124	6.511	1	—	1	—	—	—
	TOTAL.....	18.901	18.514	37.415	6	—	6	4	—	4

NOTA. — Os numeros em typo menor representam a totalidade dos estrangeiros que adoptaram a nacionalidade brasileira. (Les chiffres en caractères minuscules représentent la totalité des étrangers qui ont adopté la nationalité brésilienne).

População dos municípios de cada um dos Estados do Brazil, segundo a nacionalidade e o sexo

Population des municipes de chaque État du Brésil, d'après la nationalité et le sexe

MUNICIPIOS MUNICIPES	DISTRICTOS DISTRICTS	BRAZILEIROS BRÉSILIENS			ESTRANGEIROS ÉTRANGERS			NACIONALIDADE IGNORADA NATIONALITÉ INCONNUE		
		Homens	Mulheres	Total	Homens	Mulheres	Total	Homens	Mulheres	Total
		Hommes	Femmes	Total	Hommes	Femmes	Total	Hommes	Femmes	Total

ESTADO DA BAHIA

(CONTINUAÇÃO - SUITE)

Campo Largo.....	Campo Largo.....	2.652	3.243	5.895	—	—	—	1	2	3
	Avahy do Brejo Grande.....	1.580	1.512	3.092	—	—	—	—	—	—
	Cariparé.....	1.525	1.494	3.019	—	—	—	—	1	1
	TOTAL.....	5.757	6.249	12.006	—	—	—	1	3	4
Cannaveiras.....	Cannaveiras.....	9.626	8.584	18.510	65 17	21 6	56 23	5	5	10
Capivary.....	Capivary.....	4.280	4.321	8.601	2 2	1	3 2	—	—	—
Caravellas.....	Caravellas.....	4.983	4.902	9.885	61 5	12	73 5	7	1	8
Carinhanha.....	Carinhanha.....	1.699	1.849	3.548	2	4	6	3	1	4
	Alegre.....	2.751	2.631	5.382	—	—	—	2	3	5
	Malhada.....	1.154	1.455	2.609	—	—	—	2	1	3
	Cócos.....	3.039	3.222	6.261	2 1	—	2 1	2	—	2
	Paratêca.....	862	965	1.830	—	—	—	5	2	7
TOTAL.....	9.505	10.125	19.630	4 1	4	8 1	14	7	21	
Castro Alves.....	Castro Alves.....	3.860	4.623	8.483	22 2	7	29 2	—	—	—
	Sítio do Meio.....	4.482	4.722	9.204	—	—	—	1	—	1
	Santo Antonio do Argoim.....	2.850	2.777	5.627	—	—	—	1	1	2
	TOTAL.....	11.192	12.122	23.314	22 2	7	29 2	2	1	3
Cayrú.....	Cayrú.....	1.183	1.156	2.339	7	—	7	—	—	—
	Galeão.....	882	808	1.690	—	—	—	1	—	1
	Morro de São Paulo.....	618	586	1.204	3	—	3	—	—	—
	Velha Boipéba.....	596	618	1.214	1	—	1	3	—	3
	TOTAL.....	3.279	3.168	6.447	11	—	11	4	—	4

NOTA. — Os numeros em typo menor representam a totalidade dos estrangeiros que adoptaram a nacionalidade brasileira. (Les chiffres en caractères minuscules représentent la totalité des étrangers qui ont adopté la nationalité brésilienne).

População dos municípios de cada um dos Estados do Brazil, segundo a nacionalidade e o sexo

Population des municipes de chaque État du Brésil, d'après la nationalité et le sexe

MUNICIPIOS MUNICIPES	DISTRICTOS DISTRICTS	BRAZILEIROS BRÉSILIENS			ESTRANGEIROS ÉTRANGERS			NACIONALIDADE IGNORADA NATIONALITÉ INCONNUE		
		Homens Hommes	Mulheres Femmes	Total	Homens Hommes	Mulheres Femmes	Total	Homens Hommes	Mulheres Femmes	Total

ESTADO DA BAHIA

(CONTINUAÇÃO — SUITE)

Chique-Chique.....	Chique-Chique.....	1.812	2.079	3.891	1	—	1	3	1	4
	Mata Fême.....	3.961	3.331	7.292	—	—	—	—	3	3
	Tiririca.....	2.418	2.320	4.738	—	—	—	—	—	—
	Pedras.....	2.076	1.831	3.907	—	—	—	—	—	—
	TOTAL.....	10.267	9.561	19.828	1	—	1	3	4	7
Chorrochó.....	Chorrochó.....	3.035	3.463	6.498	—	—	—	—	—	—
Cicero Dantas.....	Bom Conselho.....	1.762	1.885	3.650	1	—	1	—	—	—
	Antas.....	4.762	4.562	9.324	—	—	—	4	4	8
	Ilha.....	2.532	2.608	5.140	—	—	—	1	1	2
	São João de Fortaleza	780	814	1.594	—	—	—	—	—	—
	TOTAL.....	9.836	9.872	19.708	1	—	1	5	5	10
Conceição do Coité.....	Conceição do Coité	6.409	6.738	13.147	—	—	—	1	—	1
	Valente.....	2.165	2.130	4.298	1	—	1	—	—	—
	Total.....	8.577	8.868	17.445	1	—	1	1	—	1
Conde.....	Esplanada.....	4.770	5.435	10.205	28 ₂	8	36 ₂	1	—	1
	Conde.....	5.090	5.793	10.883	—	—	—	4	2	6
	Palame.....	2.728	3.055	5.783	3	—	3	1	—	1
	TOTAL.....	12.588	14.283	26.871	31 ₂	8	39 ₂	6	2	8
Condeúba.....	Condeúba.....	10.490	11.024	21.514	4	—	4	2	—	2
	Tremedal.....	5.111	5.065	10.176	—	—	—	—	—	—
	São João do Alipio	9.948	10.394	20.342	—	—	—	22	12	34
	Santa Rosa.....	4.031	4.191	8.222	—	—	—	—	3	3
	TOTAL.....	29.580	30.674	60.254	4	—	4	24	15	39

NOTA.—Os numeros em typo menor representam a totalidade dos estrangeiros que adoptaram a nacionalidade brasileira. (Les chiffres en caractères minuscules représentent la totalité des étrangers qui ont adopté la nationalité brésilienne).

População dos municípios de cada um dos Estados do Brazil, segundo a nacionalidade e o sexo

Population des municipes de chaque État du Brésil, d'après la nationalité et le sexe

MUNICIPIOS MUNICIPES	DISTRICTOS DISTRICTS	BRAZILEIROS BRÉSILIENS			ESTRANGEIROS ÉTRANGERS			NACIONALIDADE IGNORADA NATIONALITÉ INCONNUE		
		Homens	Mulheres	Total	Homens	Mulheres	Total	Homens	Mulheres	Total
		Hommes	Femmes	Total	Hommes	Femmes	Total	Hommes	Femmes	Total

ESTADO DA BAHIA

(CONTINUAÇÃO — SUITE)

Conquista.....	Conquista.....	11.521	11.147	22.668	1	1	2	21	13	34
	Verruga.....	3.648	3.400	7.048	1	—	1	14	21	35
	Encruzilhada.....	9.467	8.073	17.540	—	1	1	—	1	1
	Porto Santa Cruz..	1.981	2.014	3.995	—	—	—	100	95	195
	Bello Campo.....	2.532	2.450	4.982	3	—	3	—	—	—
	São João da Villa Nova.....	3.161	3.244	6.405	—	—	—	8	6	14
	Nova Lage do Gavião	1.746	1.622	3.368	—	—	—	—	—	—
	Coquinhos.....	1.706	1.777	3.483	—	—	—	1	—	1
	José Gonçalves....	7.550	6.701	14.251	—	—	—	7	4	11
	TOTAL.....	43.312	40.428	83.740	5	2	7	151	140	291
Coração de Maria.....	Coração de Maria.	3.870	4.394	8.264	3	—	3	1	—	1
	São Simão.....	5.224	4.999	10.223	—	—	—	—	—	—
	TOTAL.....	9.094	9.393	18.487	3	—	3	1	—	1
Correntina.....	Correntina.....	7.621	7.714	15.335	2	—	2	—	1	1
Cruz das Almas.....	Cruz das Almas...	5.487	5.997	11.484	11	4	15	—	—	—
	Sapé.....	2.212	2.443	4.655	4	—	4	—	—	—
	Baixa do Palmeira	1.992	2.058	4.050	—	—	—	2	—	2
	TOTAL.....	9.691	10.498	20.189	15	4	19	2	—	2
Cumbe.....	Cumbe.....	6.287	6.601	12.888	1	1	2	—	—	—
Curaçá.....	Curaçá.....	2.610	2.747	5.357	1	—	1	—	—	—
	Ibó.....	2.134	2.278	4.412	—	—	—	7	2	9
	Patamuté.....	1.596	1.598	3.194	—	—	—	—	—	—
	Barro Vermelho...	1.669	1.858	3.527	—	—	—	—	—	—
	TOTAL.....	8.009	8.481	16.490	1	—	1	7	2	9

NOTA. — Os numeros em typo menor representam a totalidade dos estrangeiros que adoptaram a nacionalidade brasileira. (Les chiffres en caractères minuscules représentent la totalité des étrangers qui ont adopté la nationalité brésilienne).

População dos municípios de cada um dos Estados do Brazil, segundo a nacionalidade e o sexo

Population des municipes de chaque Etat du Brésil, d'après la nationalité et le sexe

MUNICIPIOS MUNICIPES	DISTRICTOS DISTRICTS	BRAZILEIROS BRÉSILIENS			ESTRANGEIROS ÉTRANGERS			NACIONALIDADE IGNORADA NATIONALITÉ INCONNUE		
		Homens Hommes	Mulheres Femmes	Total	Homens Hommes	Mulheres Femmes	Total	Homens Hommes	Mulheres Femmes	Total

ESTADO DA BAHIA

(CONTINUAÇÃO — SUITE)

Dr. Seabra.....	Dr. Seabra.....	2.290	2.098	4.388	—	—	—	6	7	13
	Agua de Réga....	2.157	2.118	4.275	—	—	—	—	—	—
	Parnahyba.....	5.013	4.764	9.777	—	—	—	4	2	6
	Varzea.....	1.768	1.810	3.578	—	—	—	—	—	—
	Jatobá.....	3.365	3.338	6.703	—	—	—	—	—	—
	TOTAL.....	14.593	14.128	28.721	—	—	—	10	9	19
Entre Rios.....	Entre Rios.....	3.489	3.904	7.393	4 3	2 1	6 4	6	1	7
	Conceição.....	2.738	2.929	5.667	1 1	1 1	2 1	4	1	5
	Divina Pastora...	1.979	2.196	4.175	4 1	4 1	8 1	—	1	1
	Cambuiys.....	566	1.296	1.862	—	—	—	—	—	—
	Subahuma.....	1.760	2.023	3.783	1 1	—	1 1	—	—	—
	TOTAL.....	10.532	12.348	22.880	10 6	7 1	17 7	10	3	13
Feira de Sant Anna.....	Feira de Sant Anna	6.359	8.058	14.447	18 3	12	30 3	1	1	2
	Santa Barbara....	5.449	6.136	11.585	5	1	6 1	—	—	—
	Bom Despacho....	3.688	3.882	7.570	—	—	—	—	—	—
	São Vicente.....	2.196	2.338	4.534	1	—	1	—	—	—
	Bomfim.....	2.401	2.618	5.019	—	—	—	8	3	11
	Gamelleira.....	3.581	3.692	7.273	—	—	—	—	1	1
	São José das Itaporéas.....	4.974	5.046	10.020	1	—	1	1	1	2
	Tanquinho.....	2.053	2.293	4.346	—	—	—	—	—	—
	Humildes.....	3.721	4.037	7.758	1	1 1	2 1	—	2	2
	Almas.....	2.423	2.546	4.969	1	—	1	8	12	20
	TOTAL.....	36.875	40.646	77.521	27 4	14 1	41 5	18	20	38

NOTA. — Os numeros em typo menor representam a totalidade dos estrangeiros que adoptaram a nacionalidade brasileira. (Les chiffres en caractères minuscules représentent la totalité des étrangers qui ont adopté la nationalité brésilienne).

População dos municípios de cada um dos Estados do Brazil, segundo a nacionalidade e o sexo

Population des municipes de chaque État du Brésil, d'après la nationalité et le sexe

MUNICIPIOS MUNICIPES	DISTRICTOS DISTRICTS	BRAZILEIROS BRÉSILIENS			ESTRANGEIROS ÉTRANGERS			NACIONALIDADE IGNORADA NATIONALITÉ INCONNUE		
		Homens	Mulheres	Total	Homens	Mulheres	Total	Homens	Mulheres	Total
		Hommes	Femmes	Total	Hommes	Femmes	Total	Hommes	Femmes	Total

ESTADO DA BAHIA

(CONTINUAÇÃO — SUITE)

Gamelleira do Assuruá	Gamelleira do Assuruá.....	4.543	4.268	8.811	—	—	—	—	—	—
	São José.....	1.579	1.624	3.203	—	—	—	—	—	—
	TOTAL.....	6.122	5.892	12.014	—	—	—	—	—	—
Geremoabo.....	Geremoabo.....	3.997	3.989	7.986	—	—	—	—	—	—
	Bebedouro.....	2.202	2.045	4.247	—	—	—	—	—	—
	Serra Negra.....	1.528	1.477	3.005	—	—	—	—	—	—
	Varzea.....	552	528	1.080	—	—	—	—	—	—
	TOTAL.....	8.279	8.039	16.318	—	—	—	—	—	—
Guanamby.....	Guanamby.....	4.019	4.279	8.298	5	—	5	1	—	1
Guarany.....	Guarany.....	2.982	3.101	6.083	—	—	—	18	6	24
	Carrapato.....	1.760	1.741	3.501	—	—	—	1	—	1
	TOTAL.....	4.742	4.842	9.584	—	—	—	19	6	25
Igrapiúna.....	Igrapiúna.....	2.343	2.053	4.396	—	—	—	2	1	3
Ilhéos.....	Ilhéos.....	5.439	5.140	10.579	107 3	47 2	154 5	23	23	46
	Aritaguá.....	1.873	1.929	3.802	6 1	—	6 1	—	1	1
	Cachoeira de Itabuna	5.324	3.692	9.016	37 2	14 1	51 3	1	1	2
	Castello Novo.....	1.737	1.581	3.318	7	10	17	10	1	11
	Banco do Pedro.....	18.331	13.357	31.688	60 5	15	75 5	111	95	206
	Pontal.....	2.038	1.965	4.003	23 3	10	33 3	3	1	4
TOTAL.....	34.742	27.664	62.406	240 14	96 3	336 17	148	122	270	

NOTA. — Os numeros em typo menor representam a totalidade dos estrangeiros que adoptaram a nacionalidade brasileira. (Les chiffres en caractères minuscules representent la totalité des étrangers qui ont adopté la nationalité brésilienne).

População dos municípios de cada um dos Estados do Brazil, segundo a nacionalidade e o sexo

Population des municipes de chaque État du Brésil, d'après la nationalité et le sexe

MUNICIPIOS MUNICIPES	DISTRICTOS DISTRICTS	BRAZILEIROS BRÉSILIENS			ESTRANGEIROS ÉTRANGERS			NACIONALIDADE IGNORADA NATIONALITÉ INCONNUE		
		Homens	Mulheres	Total	Homens	Mulhe- res	Total	Homens	Mulhe- res	Total
		Hommes	Femmes	Total	Hom- mes	Fem- mes	Total	Hom- mes	Fem- mes	Total
Inhambupe.....	Inhambupe (1)....	13.089	13.748	26.837	3 ₂	—	3 ₂	—	—	—
	Aporá.....	3.016	3.180	6.196	—	—	—	—	—	—
	TOTAL.....	16.105	16.928	33.033	3 ₂	—	3 ₂	—	—	—
Irará.....	Irará.....	5.932	6.330	12.262	2	—	2	—	—	—
	Bento Simões.....	1.720	1.812	3.532	1	—	1	—	—	—
	Pedrao.....	3.465	4.048	7.513	2	1	3	—	—	—
	Ouriçangas.....	2.708	2.941	5.649	1	—	1	—	—	—
	Agua Fria.....	4.180	4.395	8.575	—	1	1	5	2	7
	TOTAL.....	18.005	19.526	37.531	6	2	8	5	2	7
Itaberaba.....	Itaberaba.....	11.907	10.943	22.850	5 ₁	2 ₂	7 ₃	—	4	4
Itabuna.....	Itabuna.....	7.627	6.513	14.140	96 ₆	52	148 ₆	23	21	44
	Conceição de Ferradas	15.846	11.784	27.630	7	1	8	7	3	10
	TOTAL.....	23.473	18.297	41.770	103 ₆	53	156 ₆	30	24	54
Itaparica.....	Itaparica.....	1.808	2.309	4.117	15	3	18	2	3	5
	Jaburd.....	1.787	1.958	3.775	25	8	33	4	1	5
	Barra do Gil.....	1.943	2.028	3.971	1	—	1	—	—	—
	Santo Amaro do Catú	1.741	1.878	3.619	—	—	—	—	—	—
	Salinas da Margarida	2.203	2.242	4.445	6 ₂	5 ₁	11 ₃	4	1	5
	TOTAL.....	9.482	10.445	19.927	47 ₂	16 ₁	63 ₃	10	5	15
Itapicuru.....	Itapicuru.....	6.764	7.574	14.338	2 ₁	2	4 ₁	—	—	—

NOTA.— Os numeros em typo menor representam a totalidade dos estrangeiros que adoptaram a nacionalidade brasileira. (Les chiffres en caractères minuscules représentent la totalité des étrangers qui ont adopté la nationalité brésilienne).

(1) Inclusive Itapororoca.

População dos municípios de cada um dos Estados do Brazil, segundo a nacionalidade e o sexo

Population des municipes de chaque État du Brésil, d'après la nationalité et le sexe

MUNICIPIOS MUNICIPES	DISTRICTOS DISTRICTS	BRAZILEIROS BRÉSILIENS			ESTRANGEIROS ÉTRANGERS			NACIONALIDADE IGNORADA NATIONALITÉ INCONNUE		
		Homens Hommes	Mulheres Femmes	Total	Homens Hommes	Mulheres Femmes	Total	Homens Hommes	Mulheres Femmes	Total

ESTADO DA BAHIA

(CONTINUAÇÃO - SUITE)

Ituassú.....	Ituassú.....	5.160	5.184	10.344	1	—	1	—	—	—
	Varzea Queimada..	3.342	3.250	6.592	—	—	—	—	—	—
	Caraybas.....	1.624	1.721	3.345	—	—	—	—	—	—
	TOTAL.....	10.126	10.155	20.281	1	—	1	—	—	—
Jacaracy.....	Jacaracy.....	10.542	11.340	21.882	—	—	—	8	4	12
Jacobina.....	Jacobina.....	9.748	10.237	19.985	18	4	22	1	2	3
	Canna Brava.....	4.129	4.228	8.357	6	3	9	—	—	—
	Riachão.....	10.150	10.276	20.426	1	—	1	—	1	1
	TOTAL.....	24.027	24.741	48.768	25	7	32	1	3	4
Jaguaripe.....	Jaguaripe.....	1.539	1.536	3.075	2 ₁	1 ₁	3 ₂	—	—	—
	Estiva.....	1.027	988	2.015	5 ₂	—	5 ₂	—	—	—
	Barreiras do Jacuruna	792	690	1.482	1	—	1	—	—	—
	Pirajuhya.....	909	975	1.884	4 ₃	—	4 ₃	1	1	2
	Palma.....	1.602	1.524	3.126	1 ₁	—	1 ₁	—	—	—
	TOTAL.....	5.869	5.713	11.582	13 ₂	1 ₁	14 ₈	1	1	2
Jequié.....	Jequié.....	11.062	11.166	22.228	60	8	68	409	345	754
	Rio Branco.....	4.948	4.485	9.433	24 ₁	3	27 ₁	5	3	8
	Baeta.....	4.053	4.042	8.095	11	1	12	29	21	50
	TOTAL.....	20.063	19.693	39.756	95 ₁	12	107 ₁	443	369	812
Jequiriçá.....	Jequiriçá.....	8.399	8.789	17.188	13 ₁	1	14 ₁	1	—	1
	Mutum.....	3.554	3.623	7.177	5	1	6	5	6	11
	TOTAL.....	11.953	12.412	24.365	18 ₁	2	20 ₁	6	6	12

NOTA. — Os numeros em typo menor representam a totalidade dos estrangeiros que adoptaram a nacionalidade brasileira. (Les chiffres en caractères minuscules représentent la totalité des étrangers qui ont adopté la nationalité brésilienne).

População dos municípios de cada um dos Estados do Brazil, segundo a nacionalidade e o sexo

Population des municípes de chaque État du Brésil, d'après la nationalité et le sexe

MUNICIPIOS MUNICIPES	DISTRICTOS DISTRICTS	BRAZILEIROS BRÉSILIENS			ESTRANGEIROS ÉTRANGERS			NACIONALIDADE IGNORADA NATIONALITÉ INCONNUE		
		Homens Hommes	Mulheres Femmes	Total	Homens Hommes	Mulheres Femmes	Total	Homens Hommes	Mulheres Femmes	Total
Joazeiro.....	Joazeiro.....	5.911	6.838	12.749	22 ₁	10	32 ₁	2	—	2
	Rancharia.....	2.089	2.054	4.143	—	—	—	—	—	—
	Curuá Pequeno...	1.498	1.480	2.978	—	—	—	—	—	—
	Salitre.....	2.146	2.205	4.351	—	—	—	—	—	—
	TOTAL.....	11.644	12.577	24.221	22 ₁	10	32 ₁	2	—	2
Jussiape.....	Jussiape.....	2.043	2.078	4.121	—	—	—	1	—	1
	Barra da Estiva...	2.372	2.646	5.018	—	—	—	—	—	—
	Triumpho.....	4.425	4.184	8.609	14 ₂	2	16 ₂	3	1	4
TOTAL.....	8.840	8.908	17.748	14 ₂	2	16 ₂	4	1	5	
Lage.....	Lage.....	7.362	7.342	14.704	3 ₁	2	5 ₁	—	1	1
Lençóes.....	Lençóes.....	2.853	2.803	5.656	4	—	4	—	—	—
	Estiva (1).....	1.124	1.004	2.128	1	—	1	—	—	—
	TOTAL.....	3.977	3.807	7.784	5	—	5	—	—	—
Macahubas.....	Macahubas.....	7.732	8.180	15.912	1	—	1	6	—	6
	Lagôa Clara.....	5.720	5.819	11.539	—	—	—	1	—	1
	São Sebastião.....	2.709	2.979	5.688	—	—	—	—	—	—
	Santa Rita.....	2.615	2.577	5.192	—	—	—	—	—	—
	TOTAL.....	18.776	19.555	38.331	1	—	1	7	—	7
Maracás.....	Maracás.....	14.944	13.995	28.939	41 ₁	16	57 ₁	—	2	2
	Machado Portella...	2.385	2.275	4.660	1	—	1	4	—	4
	TOTAL.....	17.329	16.270	33.599	42 ₁	16	58 ₁	4	2	6

NOTA. — Os numeros em typo menor representam a totalidade dos estrangeiros que adoptaram a nacionalidade brasileira. (Les chiffres en caractères minuscules représentent la totalité des étrangers qui ont adopté la nationalité brésilienne).

(1) Ou Santo Antonio da Cravada.

População dos municípios de cada um dos Estados do Brazil, segundo a nacionalidade e o sexo

Population des municipes de chaque État du Brésil, d'après la nationalité et le sexe

MUNICIPIOS MUNICIPES	DISTRICTOS DISTRICTS	BRAZILEIROS BRÉSILIENS			ESTRANGEIROS ÉTRANGERS			NACIONALIDADE IGNORADA NATIONALITÉ INCONNUE		
		Homens Hommes	Mulheres Femmes	Total	Homens Hommes	Mulheres Femmes	Total	Homens Hommes	Mulheres Femmes	Total
ESTADO DA BAHIA (CONTINUAÇÃO — suite)										
Maragogipe.....	Maragogipe.....	5.774	7.046	12.820	22	8	30	22	10	32
	Caveira.....	1.098	1.224	2.322	2 ₂	—	2 ₂	—	—	—
	Nagê e Coqueiros..	3.255	3.292	6.547	3	—	3	—	—	—
	Capanema.....	3.815	3.668	7.483	2	—	2	10	7	17
	TOTAL.....	13.942	15.230	29.172	29 ₂	8	37 ₂	32	17	49
Marahú.....	Marahú.....	3.152	2.853	6.005	8 ₄	1	9 ₄	—	—	—
	Oricó Mirim.....	7.044	5.550	12.594	7	—	7	—	1	1
	TOTAL.....	10.196	8.403	18.599	15 ₄	1	16 ₄	—	1	1
Matta de São João.....	Matta de São João	4.176	4.388	8.564	12 ₁	1	13 ₁	4	10	14
	Assú da Torre.....	1.510	1.523	3.033	6 ₃	7	13 ₃	—	—	—
	Cipó.....	1.618	1.729	3.347	2	—	2	—	—	—
	São José da Matta	1.378	1.501	2.879	4	1	5	—	—	—
	TOTAL.....	8.682	9.141	17.823	24 ₄	9	33 ₄	4	10	14
Minas do Rio de Contas.....	Minas do Rio de Contas.....	1.693	2.064	3.757	4 ₂	—	4 ₂	—	—	—
	Villa Velha.....	12.610	13.345	25.955	1	1	2	8	5	13
	Furna.....	2.172	2.346	4.518	1 ₁	—	1 ₁	—	—	—
	Bôa Sentença.....	2.594	2.412	5.006	—	—	—	—	—	—
	Gravatá.....	1.511	1.561	3.072	—	—	—	—	—	—
TOTAL.....	20.584	21.728	42.308	6 ₃	1	7 ₃	8	5	13	
Monte Alegre.....	Monte Alegre.....	10.393	10.829	21.222	—	—	—	2	2	4

NOTA. — Os numeros em typo menor representam a totalidade dos estrangeiros que adoptaram a nacionalidade brasileira. (Les chiffres en caractères minuscules représentent la totalité des étrangers qui ont adopté la nationalité brésilienne).

População dos municípios de cada um dos Estados do Brazil, segundo a nacionalidade e o sexo

Population des municipes de chaque Etat du Brésil, d'après la nationalité et le sexe

MUNICIPIOS MUNICIPES	DISTRICTOS DISTRICTS	BRAZILEIROS BRÉSILIENS			ESTRANGEIROS ÉTRANGERS			NACIONALIDADE IGNORADA NATIONALITÉ INCONNUE		
		Homens Hommes	Mulheres Femmes	Total	Homens Hommes	Mulheres Femmes	Total	Homens Hommes	Mulheres Femmes	Total

ESTADO DA BAHIA

(CONTINUAÇÃO — SUITE)

Monte Alto.....	Monte Alto.....	4.739	4.810	9.549	3	—	3	1	—	1
	Boqueirão do Parreira	1.232	1.273	2.505	1	—	1	—	1	1
	Mamonas.....	812	939	1.751	—	—	—	—	—	—
	TOTAL.....	6.783	7.022	13.805	4	—	4	1	1	2
Monte Cruzeiro.....	Monte Cruzeiro...	2.391	2.747	5.138	2	—	2	—	—	—
	Pedra Branca.....	7.439	7.639	15.078	—	—	—	1	—	1
	São Francisco do Cajuciro.....	1.937	1.967	3.904	—	1	1	—	—	—
	João Amaro.....	1.285	1.490	2.775	3	—	3	—	—	—
	Veados.....	2.135	1.924	4.059	1	—	1	—	—	—
	TOTAL.....	15.187	15.767	30.954	6	1	7	1	—	1
Monte Santo.....	Monte Santo.....	4.112	4.471	8.583	1	—	1	—	1	1
	Uaná.....	4.377	4.533	8.910	—	—	—	—	—	—
	Causação.....	5.370	5.699	11.069	—	—	—	1	—	1
	TOTAL.....	13.859	14.703	28.562	1	—	1	1	1	2
Morro do Chapéu.....	Morro do Chapéu.	3.222	3.311	6.533	7	4	11	—	—	—
	Brejinho.....	1.409	1.309	2.718	—	—	—	—	—	—
	Bella Vista do Utinga...	1.857	1.847	3.704	1	1	2	—	—	—
	Riachão do Utinga	2.343	2.269	4.612	—	—	—	—	—	—
	America Dourada..	1.751	1.704	3.455	—	—	—	—	—	—
	Canna Brava do Miranda.....	2.864	2.923	5.787	—	—	—	—	—	—
	Carahybas.....	3.428	3.112	6.540	—	—	—	—	—	—
	Ventura.....	3.203	3.096	6.299	2	—	2	—	—	—
	TOTAL.....	20.077	19.571	39.648	10	5	15	—	—	—

NOTA. — Os numeros em typo menor representam a totalidade dos estrangeiros que adoptaram a nacionalidade brasileira. (Les chiffres en caractères minuscules représentent la totalité des étrangers qui ont adopté la nationalité brésilienne).

População dos municípios de cada um dos Estados do Brazil, segundo a nacionalidade e o sexo

Population des municipes de chaque État du Brésil, d'après la nationalité et le sexe

MUNICIPIOS MUNICIPES	DISTRICTOS DISTRICTS	BRAZILEIROS BRÉSILIENS			ESTRANGEIROS ÉTRANGERS			NACIONALIDADE IGNORADA NATIONALITÉ INCONNUE		
		Homens	Mulheres	Total	Homens	Mulheres	Total	Homens	Mulheres	Total
		Hommes	Femmes	Total	Hommes	Femmes	Total	Hommes	Femmes	Total

ESTADO DA BAHIA

(CONTINUAÇÃO - SUITE)

Mucugé.....	Mucugé.....	1.628	1.825	3.453	1	1	2	—	—	—
	João Correia.....	2.517	2.461	4.978	—	—	—	—	—	—
	Guiné.....	1.009	1.055	2.064	—	—	—	—	—	—
	Cascavel.....	2.662	2.526	5.188	—	—	—	—	—	—
	TOTAL.....	7.816	7.867	15.683	1	1	2	—	—	—
Mundo Novo.....	Mundo Novo.....	15.305	15.196	30.501	10 5	4 2	14 7	—	1	1
Muritiba.....	Muritiba.....	3.834	5.073	8.907	3	—	3	—	1	1
	Cabeças.....	3.341	3.692	7.033	2	—	2	—	1	1
	São José do Aporá.....	2.725	2.677	5.402	1	—	1	—	—	—
	TOTAL.....	9.900	11.442	21.342	6	—	6	—	2	2
Nazareth.....	Nazareth.....	8.923	9.732	18.655	34 8	25 7	59 15	—	1	1
	Onha.....	2.776	2.664	5.440	4 3	—	4 3	—	—	—
	TOTAL.....	11.699	12.396	24.095	38 11	25 7	63 18	—	1	1
Nova Boipeba.....	Nova Boipeba.....	678	618	1.296	4	—	4	—	—	—
	2º Districto (1)...	759	784	1.543	2	—	2	1	—	1
	Matta.....	5.554	4.818	10.372	2	1	3	—	5	5
	TOTAL.....	6.991	6.220	13.211	8	1	9	1	5	6
Oliveira do Brejinho....	Oliveira do Brejinho...	6.114	5.942	12.056	—	—	—	1	—	1
Orobó.....	Orobó.....	12.623	11.660	24.283	9	4	13	22	5	27

NOTA. — Os numeros em typo menor representam a totalidade dos estrangeiros que adoptaram a nacionalidade brasileira. (Les chiffres en caractères minuscules représentent la totalité des étrangers qui ont adopté la nationalité brésilienne).

(1) Pela Divisão Censitaria comprehende Palmeiras e Rio Preto.

População dos municípios de cada um dos Estados do Brazil, segundo a nacionalidade e o sexo

Population des municipes de chaque État du Brésil, d'après la nationalité et le sexe

MUNICIPIOS MUNICIPES	DISTRICTOS DISTRICTS	BRAZILEIROS BRÉSILIENS			ESTRANGEIROS ÉTRANGERS			NACIONALIDADE IGNORADA NATIONALITÉ INCONNUE		
		Homeos Hommes	Mulheres Femmes	Total	Homeos Hommes	Mulheres Femmes	Total	Homeos Hommes	Mulheres Femmes	Total
		ESTADO DA BAHIA (CONTINUAÇÃO — SUITE)								
Paramirim.....	Paramirim.....	3.928	4.324	8.252	-	-	-	-	-	-
	Agua Quente.....	4.836	4.814	9.650	-	2	2	-	-	-
	Santa Maria do Ouro.....	2.447	2.461	4.908	-	-	-	3	6	9
	Canabravinha.....	1.844	2.001	3.845	-	-	-	-	1	1
	TOTAL.....	13.055	13.600	26.655	-	2	2	3	7	10
Patrocínio do Coité.....	Patrocínio do Coité.....	3.638	3.916	7.554	-	-	-	1	-	1
	Sacco.....	901	949	1.850	-	-	-	-	-	-
	Apertado de Pedras e Barreiras.....	2.292	2.508	4.800	-	-	-	-	-	-
	Queimadas.....	923	900	1.823	-	-	-	-	-	-
	TOTAL.....	7.754	8.273	16.027	-	-	-	1	-	1
Pilão Arcado.....	Pilão Arcado.....	4.638	3.909	8.547	-	-	-	5	2	7
	Salinas de Santo Antonio.....	1.061	1.046	2.107	-	-	-	6	5	11
	Brejo da Serra.....	4.367	3.502	7.869	-	-	-	1	-	1
	TOTAL.....	10.066	8.457	18.523	-	-	-	12	7	19
Poções.....	Poções.....	9.311	9.242	18.553	23	12	35	-	1	1
	Bôa Nova.....	4.209	4.020	8.229	-	-	-	-	-	-
	TOTAL.....	13.520	13.262	26.782	23	12	35	-	1	1
Pojuca.....	Pojuca.....	4.348	4.680	9.028	23	2	25	1	4	5
Pombal.....	Pombal.....	2.611	2.805	5.416	-	-	-	-	-	-
	Mirandella e Pedras.....	2.819	3.016	5.835	-	-	-	1	-	1
	TOTAL.....	5.430	5.821	11.251	-	-	-	1	-	1
Porto Alegre (São José de).....	Porto Alegre.....	4.296	3.468	7.764	33	17	50	-	-	-

NOTA. — Os numeros em typo menor representam a totalidade dos estrangeiros que adoptaram a nacionalidade brasileira. (Les chiffres en caractères minuscules représentent la totalité des étrangers qui ont adopté la nationalité brésilienne).

População dos municípios de cada um dos Estados do Brazil, segundo a nacionalidade e o sexo
 Population des municipes de chaque État du Brésil, d'après la nationalité et le sexe

MUNICIPIOS MUNICIPES	DISTRICTOS DISTRICTS	BRAZILEIROS BRÉSILIENS			ESTRANGEIROS ÉTRANGERS			NACIONALIDADE IGNORADA NATIONALITÉ INCONNUE		
		Homens Hommes	Mulheres Femmes	Total	Homens Hommes	Mulheres Femmes	Total	Homens Hommes	Mulheres Femmes	Total

ESTADO DA BAHIA
 (CONTINUAÇÃO - SUITE)

Porto Seguro.....	Porto Seguro.....	1.85 ¹	1.866	3.719	4 ¹	1	5 ¹	—	—	—
	Villa Verde	167	150	317	—	—	—	—	—	—
	TOTAL.....	2.020	2.016	4.036	4 ¹	1	5 ¹	—	—	—
Prado.....	Prado.....	1.474	1.512	2.986	8 ¹	4	12 ¹	—	—	—
	Coronochatiba....	518	516	1.034	2	—	2	—	—	—
	Escondido.....	3.803	3.591	7.394	10 ⁶	6 ³	16 ⁹	—	1	1
TOTAL.....	5.795	5.619	11.414	20 ⁷	10 ³	30 ¹⁰	—	1	1	
Queimadas.....	Queimadas.....	3.464	3.526	6.990	9 ²	1	10 ²	1	—	—
	Itiuba.....	6.387	6.715	13.102	1	—	1	—	—	—
	Santa Luzia.....	2.319	2.490	4.809	—	—	—	—	—	—
TOTAL.....	12.170	12.731	24.901	10 ²	1	11 ²	1	—	1	
Remanso.....	Remanso.....	5.697	5.591	11.288	—	1	1	3	1	4
	Poços.....	2.273	2.899	5.172	—	—	—	1	1	2
	Peixe.....	3.125	2.922	6.047	—	—	—	—	—	—
TOTAL.....	11.095	11.412	22.507	—	1	1	4	2	6	
Remédios.....	Remédios do Rio de Contas.....	3.107	3.260	6.387	1	—	1	—	—	—
	Bom Sucesso.....	5.532	5.721	11.253	1	—	1	1	2	3
	Barro Vermelho....	3.420	3.375	6.795	—	—	—	—	—	—
TOTAL.....	12.059	12.376	24.435	2	—	2	1	2	3	
Riachão do Jacuhype	Riachão do Jacuhype	4.751	4.893	9.644	—	—	—	10	6	16
	Gavião.....	1.422	1.582	3.004	—	—	—	—	—	—
	Candeal.....	3.255	3.417	6.672	—	—	—	1	—	1
TOTAL.....	9.428	9.892	19.320	—	—	—	11	6	17	

NOTA. — Os numeros em typo menor representam a totalidade dos estrangeiros que adoptaram a nacionalidade brasileira. (Les chiffres en caractères minuscules représentent la totalité des étrangers qui ont adopté la nationalité brésilienne).

População dos municípios de cada um dos Estados do Brazil, segundo a nacionalidade e o sexo

Population des municipes de chaque État du Brésil, d'après la nationalité et le sexe

MUNICIPIOS MUNICIPES	DISTRICTOS DISTRICTS	BRAZILEIROS BRÉSILIENS			ESTRANGEIROS ÉTRANGERS			NACIONALIDADE IGNORADA NATIONALITÉ INCONNUE		
		Homens Hommes	Mulheres Femmes	Total	Homens Hommes	Mulheres Femmes	Total	Homens Hommes	Mulheres Femmes	Total
		ESTADO DA BAHIA (CONTINUAÇÃO — SUITE)								
Riacho de Sant'Anna..	Riacho de Sant'Anna	9.354	10.256	19.640	—	—	—	—	—	—
Rio Branco.....	Rio Branco.....	6.626	6.730	13.356	1	—	1	4	2	6
	Bom Jardim.....	2.859	2.593	5.452	—	—	—	2	1	3
	TOTAL.....	9.485	9.323	18.808	1	—	1	6	3	9
Sant'Anna do Catú..	Sant'Anna do Catú	4.383	5.054	9.437	7	1	8	—	—	—
	São Miguel.....	3.351	3.727	7.078	1	—	1	1	—	1
	TOTAL.....	7.734	8.781	16.515	8	1	9	1	—	1
Sant'Anna dos Brejos	Sant'Anna dos Brejos	8.458	8.588	17.046	1	—	1	1	—	1
	São Gonçalo.....	1.752	1.896	3.648	—	—	—	—	—	—
	Porto Novo.....	611	646	1.257	1	—	1	—	—	—
	TOTAL.....	10.821	11.130	21.951	2	—	2	1	—	1
Santa Cruz.....	Santa Cruz.....	1.804	1.422	3.226	2	—	2	1	5	6
Santa Maria da Victoria...	Santa Maria da Victoria.....	7.017	7.046	14.063	1	—	1	1	—	1
Santarém.....	Santarém.....	1.048	1.244	2.292	13	2	15	—	—	—
	Serinhaem.....	542	570	1.112	—	—	—	—	—	—
	Capella.....	1.998	1.829	3.827	4	—	4	—	—	—
	Gandá.....	2.728	2.581	5.309	1	—	1	—	—	—
	TOTAL.....	6.316	6.224	12.540	18	2	20	—	—	—
Santa Rita do Rio Preto	Santa Rita do Rio Preto.....	5.231	5.396	10.627	—	—	—	—	—	—
	Formosa.....	3.326	3.460	6.786	—	—	—	—	—	—
	TOTAL.....	8.557	8.856	17.413	—	—	—	—	—	—

NOTA. — Os numeros em typo menor representam a totalidade dos estrangeiros que adoptaram a nacionalidade brasileira. (Les chiffres en caractères minuscules representent la totalité des étrangers qui ont adopté la nationalité brésilienne).

População dos municípios de cada um dos Estados do Brazil, segundo a nacionalidade e o sexo

Population des municipes de chaque État du Brésil, d'après la nationalité et le sexe

MUNICIPIOS MUNICIPES	DISTRICTOS DISTRICTS	BRAZILEIROS BRÉSILIENS			ESTRANGEIROS ÉTRANGERS			NACIONALIDADE IGNORADA NATIONALITÉ INCONNUE		
		Homens	Mulheres	Total	Homens	Mulheres	Total	Homens	Mulheres	Total
		Hommes	Femmes	Total	Hommes	Femmes	Total	Hommes	Femmes	Total

ESTADO DA BAHIA

(CONTINUAÇÃO — SUITE)

Santo Amaro.....	Nossa Senhora da Purificação.....	6.550	6.278	12.828	25	12	37	5	7	12
	Nossa Senhora do Rosario.....	5.705	6.141	11.846	37 ₁	24	61 ₁	4	—	4
	Bom Jardim.....	7.162	7.439	14.601	8	—	8	1	4	5
	Rio Fundo.....	7.533	7.051	14.584	9	—	9	8	8	16
	Sant'Anna do Lustoza.....	3.106	3.415	6.521	8	7	15	—	—	—
	Oliveira dos Campinhos.....	6.904	8.329	15.233	2	—	2	2	1	3
	Nossa Senhora da Soledade de Lambara	4.390	4.734	9.124	11	4	15	6	—	6
TOTAL.....	41.350	43.357	84.737	100 ₁	47	147 ₁	26	20	46	
Santo Antonio da Gloria....	Santo Antonio da Gloria.....	6.972	7.110	14.082	—	—	—	—	2	2
Santo Antonio de Jesus	Santo Antonio de Jesus	8.086	9.728	17.814	12 ₁	2	14 ₁	—	1	1
	Vargem Grande..	3.383	3.429	6.812	1	2	3	—	—	—
	TOTAL.....	11.469	13.157	24.626	13 ₁	4	17 ₁	—	1	1
São Felippe.....	São Felippe.....	9.111	9.354	18.465	8 ₂	—	8 ₂	1	—	1
	São Roque.....	3.226	3.452	6.678	—	—	—	2	—	2
	TOTAL.....	12.337	12.806	25.143	8 ₂	—	8 ₂	3	—	3
São Felix do Paraguassú..	São Felix do Paraguassú.....	2.458	3.386	5.844	35	9	44	—	—	—
	Outeiro Redondo..	3.359	3.447	6.806	6	3	9	11	9	20
	TOTAL.....	5.817	6.833	12.650	41	12	53	11	9	20
São Gonçalo dos Campos	São Gonçalo dos Campos.....	5.418	6.194	11.612	—	—	—	37	26	63
	Mercês.....	2.874	2.809	5.683	20 ₁	10 ₂	30 ₃	1	—	1
	Uburanas.....	4.649	4.980	9.629	—	—	—	5	3	8
	TOTAL.....	12.941	13.983	26.924	20 ₁	10 ₂	30 ₃	43	29	72

NOTA. — Os numeros em typo menor representam a totalidade dos estrangeiros que adoptaram a nacionalidade brasileira. (Les chiffres en caractères minuscules représentent la totalité des étrangers qui ont adopté la nationalité brésilienne).

População dos municípios de cada um dos Estados do Brazil, segundo a nacionalidade e o sexo
 Population des municipes de chaque État du Brésil, d'après la nationalité et le sexe

MUNICIPIOS MUNICIPES	DISTRICTOS DISTRICTS	BRAZILEIROS BRÉSILIENS			ESTRANGEIROS ÉTRANGÈRS			NACIONALIDADE IGNORADA NATIONALITÉ INCONNUE		
		Homens Hommes	Mulheres Femmes	Total	Homens Hommes	Mulheres Femmes	Total	Homens Hommes	Mulheres Femmes	Total
São José da Casa Nova	São José da Casa Nova	2.717	2.966	5.683	—	—	—	—	—	—
	Pau a Pique.....	2.688	2.683	5.371	—	—	—	2	—	2
	São José do Campo Formoso.....	2.281	2.366	4.647	—	—	—	—	—	—
	Sant'Anna do Sobradinho.....	2.648	2.803	5.451	—	—	—	—	—	—
	TOTAL.....	10.334	10.818	21.152	—	—	—	2	—	2
São Miguel.....	São Miguel.....	5.626	5.980	11.606	1	—	1	—	—	—
São Salvador.....	Sé.....	6.042	8.175	14.217	890 ₁₃	293 ₂	1.183 ₁₅	7	1	8
	São Pedro.....	6.944	10.727	17.671	716 ₁₃	275 ₂	991 ₁₅	1	3	4
	Rua do Paço.....	2.948	3.668	6.616	392 ₁₀	66	458 ₁₀	—	—	—
	Conceição da Praia	2.429	1.949	4.378	176 ₅	34	210 ₅	1	—	1
	Pilar.....	4.708	5.059	9.767	277 ₂	62	339 ₂	—	—	2
	Mares.....	6.331	7.587	13.918	250 ₆	101	351 ₆	2	1	3
	Nazareth.....	5.189	7.735	12.924	391 ₈	121	512 ₈	—	2	2
	Victoria.....	18.999	21.908	40.907	1.121 ₁₂	472 ₅	1.593 ₁₇	14	26	40
	Sant'Anna.....	6.259	9.064	15.323	343 ₅	65	408 ₅	3	2	5
	Peuha.....	8.413	10.987	19.400	275 ₅	78	348 ₅	1	2	3
	Santo Antonio....	26.383	29.620	55.003	619 ₃₃	173 ₂	792 ₃₄	23	18	41
	Brotas.....	10.466	12.274	22.740	300 ₇	81	381 ₇	—	—	—
	Itapoan.....	1.702	1.744	3.446	8	3	11	—	—	—
	Cotegipe.....	2.637	1.616	4.253	9	1	10	—	—	—
	Passé.....	4.001	3.981	7.982	18 ₃	8 ₇	26 ₄	14	7	21
Matoim.....	1.664	1.515	3.179	6	1	7	—	—	—	
Pirajá.....	7.543	8.388	15.931	99 ₁₁	20 ₄	119 ₁₅	12	13	25	
Paripe.....	2.166	1.965	4.131	2	—	2	2	—	2	
Maré.....	1.310	1.400	2.710	14 ₁	5	19 ₁	—	—	—	
TOTAL.....	126.140	149.362	275.502	5.906 ₁₃₄	1.857 ₁₅	7.763 ₁₄₉	82	75	157	

NOTA.—Os números em typo menor representam a totalidade dos estrangeiros que adoptaram a nacionalidade brasileira. (Les chiffres en caractères minuscules représentent la totalité des étrangers qui ont adopté la nationalité brésilienne).

População dos municípios de cada um dos Estados do Brazil, segundo a nacionalidade e o sexo

Population des municipes de chaque État du Brésil, d'après la nationalité et le sexe

MUNICIPIOS MUNICIPES	DISTRICTOS DISTRICTS	BRAZILEIROS BRÉSILIENS			ESTRANGEIROS ÉTRANGERS			NACIONALIDADE IGNORADA NATIONALITÉ INCONNUE		
		Homens	Mulheres	Total	Homens	Mulheres	Total	Homens	Mulheres	Total
		Hommes	Femmes	Total	Hommes	Femmes	Total	Hommes	Femmes	Total
ESTADO DA BAHIA (CONTINUAÇÃO — SUITE)										
Saúde.....	Saúde.....	7.579	7.674	15.253	4	—	4	14	11	25
Sento Sé.....	Sento Sé.....	2.076	1.694	3.770	—	—	—	—	—	—
	Lagôa.....	1.085	1.059	2.144	—	—	—	—	—	—
	Oliveira.....	2.178	2.265	4.443	—	—	—	—	—	—
	Taboleiro Alto.....	1.705	1.304	3.009	—	—	—	1	—	1
Sento Sé.....	Alegre.....	3.126	2.865	5.991	—	—	—	—	—	—
	Boqueirão.....	833	1.003	1.886	—	—	—	—	—	—
	TOTAL.....	11.053	10.190	21.243	—	—	—	1	—	1
Serrinha.....	Serrinha.....	7.463	7.800	15.263	21	15	36	5	3	8
	Pedras.....	1.996	1.930	3.926	—	—	—	—	—	—
	Lamarão.....	1.791	1.964	3.755	1	—	1	—	—	—
	Beretingas.....	2.888	3.126	6.014	2	—	2	—	—	—
Serrinha.....	TOTAL.....	14.138	14.820	28.958	24	15	39	5	3	8
Soure.....	Soure.....	3.620	3.931	7.551	2	—	2	—	1	1
Taperoá.....	Taperoá.....	1.387	1.521	2.908	9	4	13	—	—	—
	Camorogy.....	985	960	1.945	—	—	—	—	—	—
	Matta.....	2.599	2.469	5.068	—	—	—	—	—	—
	TOTAL.....	4.971	4.950	9.921	9	4	13	—	—	—
Trancoso.....	Trancoso.....	1.036	1.257	2.293	4	1	5	—	—	—

NOTA. — Os numeros em typo menor representam a totalidade dos estrangeiros que adoptaram a nacionalidade brasileira. (Les chiffres en caractères minuscules représentent la totalité des étrangers qui ont adopté la nationalité brésilienne).

População dos municípios de cada um dos Estados do Brazil, segundo a nacionalidade e o sexo

Population des municipes de chaque État du Brésil, d'après la nationalité et le sexe

MUNICIPIOS MUNICIPES	DISTRICTOS DISTRICTS	BRAZILEIROS BRÉSILIENS			ESTRANGEIROS ÉTRANGERS			NACIONALIDADE IGNORADA NATIONALITÉ INCONNUE		
		Homens	Mulheres	Total	Homens	Mulhe- res	Total	Homens	Mulhe- res	Total
		Hommes	Femmes	Total	Hom- mes	Fem- mes	Total	Hom- mes	Fem- mes	Total

ESTADO DA BAHIA

(CONTINUAÇÃO — SUITE)

Tucano.....	Tucano.....	6.372	6.767	13.139	8 2	—	8 2	1	—	1
	Triumpho.....	2.645	2.800	5.445	—	—	—	2	—	2
	TOTAL.....	9.017	9.567	18.584	8 2	—	8 2	3	—	3
Una.....	Una.....	2.998	2.444	5.442	8 1	3 1	11 2	1	5	6
	TOTAL.....	2.998	2.444	5.442	8 1	3 1	11 2	1	5	6
Urandy.....	Urandy.....	3.923	4.345	8.268	—	—	—	2	4	6
	Furados.....	2.596	2.824	5.420	—	—	—	—	—	—
	Umburanas.....	835	956	1.791	—	—	—	11	—	11
	Breijinho das Ame- thystas.....	1.368	1.514	2.882	2	1	3	5	8	13
	Gentio.....	1.897	1.998	3.895	—	—	—	1	1	2
	São João da Gam- melleira.....	2.405	2.531	4.936	—	—	—	—	—	—
	TOTAL.....	13.024	14.168	27.192	2	1	3	19	13	32
Valença.....	Valença.....	2.640	3.610	6.250	53 3	8	61 3	5	4	9
	São Felix e Mari- coabo.....	2.583	2.753	5.336	—	—	—	—	—	—
	Serra Grande e Gue- rem.....	5.195	4.800	9.999	1	2	3	—	—	—
	TOTAL.....	10.422	11.163	21.585	54 3	10	64 3	5	4	9
Viçosa.....	Viçosa.....	1.521	1.782	3.303	5 1	1	6 1	—	—	—
	Colônia Leopoldina..	2.410	2.593	5.003	12 3	6 2	18 5	—	—	—
	TOTAL.....	3.931	4.375	8.306	17 4	7 2	24 6	—	—	—
Villa Bella das Palmeiras	Villa Bella das Pal- meiras.....	4.279	4.691	8.970	1	—	1	6	1	7
Villa Rica.....	Villa Rica (1).....	7.266	7.364	14.630	—	—	—	19	16	35

NOTA. — Os numeros em typo menor representam a totalidade dos estrangeiros que adoptaram a nacionalidade brasileira. (Les chiffres en caractères minuscules représentent la totalité des étrangers qui ont adopté la nationalité brésilienne).

(1) Séde em Cajueiro.

População dos municípios de cada um dos Estados do Brazil, segundo a nacionalidade e o sexo

Population des municipes de chaque État du Brésil, d'après la nationalité et le sexe

MUNICIPIOS MUNICIPES	DISTRICTOS DISTRICTS	BRAZILEIROS BRÉSILIENS			ESTRANGEIROS ÉTRANGERS			NACIONALIDADE IGNORADA NATIONALITÉ INCONNUE		
		Homens Hommes	Mulheres Femmes	Total	Homens Hommes	Mulheres Femmes	Total	Homens Hommes	Mulheres Femmes	Total

ESTADO DA BAHIA

(CONCLUSÃO - FIN)

Villa de São Francisco	São Gonçalo.....	3.847	3.633	7.480	27	9	36			
	Nossa Senhora do Monte.....	4.071	3.369	7.440	1	1	2			
	Nossa Senhora do Socorro.....	1.512	1.441	2.953	1		1	2	1	3
	Madre de Deus do Boqueirão.....	1.879	1.923	3.802		2	2	21	51	72
	São Sebastião das Cabeceiras do Passé..	5.521	5.545	11.066	10		10	14	12	26
	TOTAL.....	16.830	15.911	32.741	39	12	51	37	64	101
Wagner.....	Wagner.....	1.589	1.749	3.338	5	2	7			
TOTAL DO ESTADO.....		1.636.463	1.684.551	3.321.014	8.052 338	2.548 61	10.600 399	1.589	1.262	2.851

ESTADO DO CEARÁ

Acarahú.....	Acarahú.....	6.351	7.106	13.457	2 1		2 1			
	Timbaúba.....	2.300	2.451	4.751	1 1		1 1			
	Santa Cruz.....	2.392	2.449	4.841	1		1			
	TOTAL.....	11.043	12.006	23.049	4 2		4 2			
Aquiraz.....	Aquiraz.....	2.600	2.777	5.377	1		1			
	Telha.....	2.374	2.402	4.776						
	Iguape.....	3.138	3.215	6.353						
	TOTAL.....	8.112	8.394	16.506	1		1			
Aracaty.....	Aracaty.....	7.837	9.525	17.362	4 1	1	5 1	6	2	8
	Areias.....	2.993	3.281	6.274	1 1		1 1	3	4	7
	Paripueiras.....	1.873	2.020	3.893				1		1
	TOTAL.....	12.703	14.826	27.529	5 2	1	6 2	10	6	16

NOTA. — Os numeros em typo menor representam a totalidade dos estrangeiros que adoptaram a nacionalidade brasileira. (Les chiffres en caractères minuscules représentent la totalité des étrangers qui ont adopté la nationalité brésilienne).

População dos municípios de cada um dos Estados do Brazil, segundo a nacionalidade e o sexo
 Population des municipes de chaque État du Brésil, d'après la nationalité et le sexe

MUNICIPIOS MUNICIPES	DISTRICTOS DISTRICTS	BRAZILEIROS BRÉSILIENS			ESTRANGEIROS ÉTRANGERS			NACIONALIDADE IGNORADA NATIONALITÉ INCONNUE		
		Homens Hommes	Mulheres Femmes	Total Total	Homens Hommes	Mulheres Femmes	Total Total	Homens Hommes	Mulheres Femmes	Total Total
ESTADO DO CEARÁ (CONTINUAÇÃO — SUITE)										
Aracoyaba.....	Aracoyaba.....	2.936	3.248	6.184	6	1	7	1	1	2
	Vazantes.....	931	1.013	1.944	—	—	—	—	—	—
	TOTAL.....	3.867	4.261	8.128	6	1	7	1	1	2
Araripe.....	Araripe.....	4.654	4.633	9.287	—	—	—	1	—	1
Arneiroz.....	Arneiroz.....	1.468	1.462	2.930	—	—	—	—	—	—
	Bebedouro.....	642	676	1.318	—	—	—	—	—	—
	Cococoy.....	1.367	1.442	2.811	—	—	—	—	—	—
	Santa Catharina..	445	448	893	—	—	—	—	—	—
TOTAL.....	3.924	4.028	7.952	—	—	—	—	—	—	
Assaré.....	Assaré.....	3.935	4.437	8.372	—	—	—	—	—	—
Aurora.....	Aurora.....	4.082	4.158	8.240	2	—	2	1	1	2
	Ingazeira.....	2.409	1.799	4.208	1 1	—	1 1	—	—	—
	TOTAL.....	6.491	5.957	12.448	3 1	—	3 1	1	1	2
Barbalha.....	Barbalha.....	6.815	7.340	14.155	—	—	—	3	3	6
	Cajazeira.....	2.752	2.987	5.739	—	—	—	—	—	—
	TOTAL.....	9.567	10.327	19.894	—	—	—	3	3	6
Baturité.....	Baturité.....	3.804	4.948	8.752	—	—	—	6	4	10
	Putid.....	1.107	1.355	2.462	5	—	5	4	—	4
	Candeia.....	1.073	1.264	2.337	—	—	—	—	—	—
	Guaramiranga....	1.875	2.166	4.041	7 1	3	10 1	1	—	1
	Pernambquinho..	1.258	1.460	2.718	3 3	1	4 3	—	2	2
	Caio Prado.....	648	696	1.344	—	—	—	—	—	—
	Riachão.....	2.748	3.153	5.901	—	—	—	—	—	—
	Castro.....	1.145	1.295	2.440	—	—	—	—	1	1
	TOTAL.....	13.658	16.337	29.995	15 4	4	19 4	11	7	18

NOTA. — Os numeros em typo menor representam a totalidade dos estrangeiros que adoptaram a nacionalidade brasileira. (Les chiffres en caractères minuscules représentent la totalité des étrangers qui ont adopté la nationalité brésilienne).

População dos municípios de cada um dos Estados do Brazil, segundo a nacionalidade e o sexo

Population des municipes de chaque État du Brésil, d'après la nationalité et le sexe

MUNICIPIOS MUNICIPES	DISTRICTOS DISTRICTS	BRAZILEIROS BRÉSILIENS			ESTRANGEIROS ÉTRANGERS			NACIONALIDADE IGNORADA NATIONALITÉ INCONNUE		
		Homens	Mulheres	Total	Homens	Mulheres	Total	Homens	Mulheres	Total
		Hommes	Femmes	Total	Hommes	Femmes	Total	Hommes	Femmes	Total

ESTADO DO CEARÁ

(CONTINUAÇÃO — SUITE)

Beberibe.....	Beberibe.....	1.651	1.599	3.250	—	—	—	—	—	—
	Sucatiuga.....	1.562	1.499	3.061	4	—	4	—	—	—
	Cruzeiro.....	1.932	1.778	3.710	—	—	—	—	—	—
	TOTAL.....	5.145	4.876	10.021	4	—	4	—	—	—
Bôa Viagem.....	Bôa Viagem.....	3.749	3.867	7.616	—	—	—	6	4	10
	Olinda.....	1.897	1.906	3.803	—	—	—	2	2	4
	TOTAL.....	5.646	5.773	11.419	—	—	—	8	6	14
Brejo dos Santos.....	Brejo dos Santos..	2.643	2.969	5.617	—	—	—	—	—	—
	Cachoeira.....	1.641	1.627	3.268	—	—	—	—	—	—
	Flôres.....	867	942	1.809	—	—	—	—	—	—
	São Bernardo.....	1.843	2.001	3.849	—	—	—	—	—	—
TOTAL.....	4.356	4.570	8.926	—	—	—	—	—	—	
Camocim.....	Camocim.....	5.323	6.056	11.379	15	3	18	1	—	1
	Almas.....	603	636	1.239	1	—	1	—	—	—
	Barroquinha.....	1.421	1.423	2.844	—	—	—	—	—	—
	Gurihá.....	912	877	1.789	—	—	—	—	—	—
	TOTAL.....	8.259	8.992	17.251	16	3	19	1	—	1
Campo Grande.....	Campo Grande...	6.723	7.315	14.038	—	—	—	4	1	5
	Santa Cruz.....	1.880	1.953	3.833	—	—	—	—	1	1
	TOTAL.....	8.603	9.273	17.876	—	—	—	4	2	6
Campos Salles.....	Campos Salles....	3.107	3.259	6.366	4	1	5	—	1	1
	Poço da Pedra....	708	752	1.460	—	—	—	—	—	—
	São Domingos....	616	694	1.310	—	—	—	—	—	—
	TOTAL.....	4.431	4.705	9.136	4	1	5	—	1	1

NOTA. — Os numeros em typo menor representam a totalidade dos estrangeiros que adoptaram a nacionalidade brasileira. (Les chiffres en caractères minuscules représentent la totalité des étrangers qui ont adopté la nationalité brésilienne).

População dos municípios de cada um dos Estados do Brazil, segundo a nacionalidade e o sexo

Population des municipes de chaque Etat du Brésil, d'après la nationalité et le sexe

MUNICIPIOS MUNICIPES	DISTRICTOS DISTRICTS	BRAZILEIROS BRÉSILIENS			ESTRANGEIROS ÉTRANGERS			NACIONALIDADE IGNORADA NATIONALITÉ INCONNUE		
		Homens Hommes	Mulheres Femmes	Total	Homens Hommes	Mulheres Femmes	Total	Homens Hommes	Mulheres Femmes	Total

ESTADO DO CEARÁ

(CONTINUAÇÃO — SUITE)

Canindé.....	Canindé.....	4.957	5.197	10.154	9	3	12	6	5	11
	Caçarinha.....	1.173	1.191	2.364	—	—	—	1	—	1
	Jatobá.....	469	412	881	—	—	—	—	—	—
	São Gonçalo.....	620	559	1.179	—	—	—	2	—	2
	TOTAL.....	7.219	7.359	14.578	9	3	12	9	5	14
Caridade.....	Caridade.....	1.175	1.361	2.536	—	—	—	2	—	2
	Sant'Anna.....	415	486	901	—	—	—	—	—	—
	TOTAL.....	1.590	1.847	3.437	—	—	—	2	—	2
Cascavel.....	Cascavel.....	5.528	5.456	10.984	8 1	1	9 1	15	14	29
	Pitombeiras.....	2.075	2.134	4.209	—	—	—	—	—	—
	Bananeiras.....	2.350	2.647	4.997	—	—	—	—	—	—
	Baixinha.....	1.711	2.002	3.713	1 1	—	1 1	—	—	—
	Jacaréquara.....	1.002	1.097	2.099	—	—	—	—	—	—
	TOTAL.....	12.666	13.336	26.002	9 2	1	10 2	15	14	29
Coité.....	Coité.....	2.649	3.040	5.689	—	—	—	—	—	—
	Pindoba.....	428	436	864	—	—	—	—	—	—
	TOTAL.....	3.077	3.476	6.553	—	—	—	—	—	—
Crathéus.....	Crathéus.....	4.339	4.461	8.800	2	—	2	1	—	1
	Barrinha.....	3.169	2.872	6.041	—	—	—	—	—	—
	Sant'Anna.....	2.202	1.812	4.014	—	—	—	8	10	18
	TOTAL.....	9.710	9.145	18.855	2	—	2	9	10	19

NOTA. — Os numeros em typo menor representam a totalidade dos estrangeiros que adoptaram a nacionalidade brasileira. (Les chiffres en caractères minuscules représentent la totalité des étrangers qui ont adopté la nationalité brésilienne).

População dos municípios de cada um dos Estados do Brazil, segundo a nacionalidade e o sexo
 Population des municipes de chaque État du Brésil, d'après la nationalité et le sexe

MUNICIPIOS MUNICIPES	DISTRICTOS DISTRICTS	BRAZILEIROS BRÉSILIENS			ESTRANGEIROS ÉTRANGERS			NACIONALIDADE IGNORADA NATIONALITÉ INCONNUE		
		Homens Hommes	Mulheres Femmes	Total	Home Hommes	Mulhe- res Femmes	Total	Homens Hommes	Mulhe- res Femmes	Total

ESTADO DO CEARÁ

(CONTINUAÇÃO — SUITE)

Crato.....	Crato.....	8.397	10.342	18.739	1	2	3	3	1	4
	Lameiro.....	3.724	4.051	7.775	1	—	1	—	—	—
	Ipuéiras.....	1.544	1.708	3.252	—	—	—	—	—	—
	TOTAL.....	13.665	16.101	29.766	2	2	4	3	1	4
Entre Rios.....	Entre Rios.....	1.251	1.355	2.606	—	—	—	—	—	—
	Cajazeiras.....	831	696	1.527	—	—	—	—	—	—
	Riacho do Guimarães	832	866	1.698	—	—	—	—	—	—
	TOTAL.....	2.914	2.917	5.831	—	—	—	—	—	—
Fortaleza.....	Fortaleza.....	33.941	43.835	77.776	410 ¹⁷	202 ¹⁵	612 ³²	85	63	148
	Granja.....	3.909	4.220	8.129	3 ¹	2	5 ¹	—	1	1
Granja.....	Angico.....	1.069	1.179	2.248	—	—	—	—	—	—
	Chaval.....	738	690	1.428	—	—	—	—	—	—
	Iboassú.....	2.674	2.413	5.087	—	—	—	—	—	—
	Parasinho.....	2.113	2.143	4.256	—	—	—	—	—	—
	Riachão.....	1.433	1.505	2.938	—	—	—	—	—	—
	Ubatuba.....	1.637	1.619	3.256	2	—	2	—	1	1
	Pitombeiras.....	332	279	611	—	—	—	—	—	—
	TOTAL.....	13.905	14.048	27.953	5 ¹	2	7 ¹	—	2	2
Guarany.....	Guarany.....	1.959	2.059	4.018	—	—	—	—	—	—
	Lagôa das Pedras	715	854	1.569	—	—	—	—	—	—
	Carnaúbal e Aningas	583	554	1.137	—	—	—	—	—	—
	Mundo Novo e Mangabeira.....	627	637	1.264	—	—	—	—	—	—
	TOTAL.....	3.834	4.104	7.938	—	—	—	—	—	—

NOTA. — Os numeros em typo menor representam a totalidade dos estrangeiros que adoptaram a nacionalidade brasileira. (Les chiffres en caractères minuscules représentent la totalité des étrangers qui ont adopté la nationalité brésilienne).

População dos municípios de cada um dos Estados do Brazil, segundo a nacionalidade e o sexo

Population des municipes de chaque État du Brésil, d'après la nationalité et le sexe

MUNICIPIOS MUNICIPES	DISTRICTOS DISTRICTS	BRAZILEIROS BRÉSILIENS			ESTRANGEIROS ÉTRANGERS			NACIONALIDADE IGNORADA NATIONALITÉ INCONNUE		
		Homens	Mulheres	Total	Homens	Mulhe- res	Total	Homens	Mulhe- res	Total
		Hommes	Femmes	Total	Hom- mes	Fem- mes	Total	Hom- mes	Fem- mes	Total

ESTADO DO GEARÁ

(CONTINUAÇÃO — SUITE)

Ibiapina.....	Ibiapina.....	4.521	4.655	9.176	—	—	—	1	1	2
	Mucambo.....	1.104	1.144	2.248	—	—	—	—	—	—
	TOTAL.....	5.625	5.799	11.424	—	—	—	1	1	2
Icó.....	Icó.....	1.748	2.176	3.924	—	—	—	—	—	—
	Bebedouro.....	1.967	2.057	4.024	—	—	—	—	—	—
	Cônceição.....	5.878	5.375	11.253	2	—	2	6	—	6
TOTAL.....	9.593	9.608	19.201	2	—	2	6	—	6	
Iguatú.....	Iguatú.....	6.286	6.992	13.278	6	—	6	—	—	—
	José de Alencar....	1.113	1.120	2.233	—	—	—	—	1	1
	Afonso Penna....	1.927	1.910	3.837	1	—	1	—	1	1
	Sussuarana.....	1.073	1.075	2.148	—	—	—	—	—	—
	Bom Successo.....	1.005	1.065	2.070	—	—	—	—	—	—
	Bom Jesus.....	4.339	4.492	8.831	—	—	—	—	—	—
	TOTAL.....	15.743	16.654	32.397	7	—	7	—	2	2
Independencia.....	Independencia....	1.963	2.073	4.036	1	—	1	1	—	1
	Vertentes.....	1.367	1.383	2.750	1	—	1	—	1	1
	Cruz.....	1.452	1.492	2.944	—	—	—	—	—	—
	Novo Oriente.....	2.254	2.129	4.383	—	—	—	—	1	1
TOTAL.....	7.036	7.077	14.113	2	—	2	1	2	3	
Ipá.....	Ipá.....	6.140	6.552	12.692	1	—	1	1	—	1
	Varjota.....	2.904	2.997	5.901	—	—	—	—	—	—
	Varzea.....	2.294	1.944	4.238	—	—	—	1	—	1
	TOTAL.....	11.338	11.493	22.831	1	—	1	2	—	2

NOTA. — Os numeros em typo menor representam a totalidade dos estrangeiros que adoptaram a nacionalidade brasileira. (Les chiffres en caractères minuscules représentent la totalité des étrangers qui ont adopté la nationalité brésilienne).

População dos municípios de cada um dos Estados do Brazil, segundo a nacionalidade e o sexo

Population des municipes de chaque État du Brésil, d'après la nationalité et le sexe

MUNICIPIOS MUNICIPES	DISTRICTOS DISTRICTS	BRAZILEIROS BRÉSILIENS			ESTRANGEIROS ÉTRANGERS			NACIONALIDADE IGNORADA NATIONALITÉ INCONNUE		
		Homens Hommes	Mulheres Femmes	Total	Homens Hommes	Mulhe- res Femmes	Total	Homens Hommes	Mulhe- res Femmes	Total

ESTADO DO GEARÁ

(CONTINUAÇÃO - SUITE)

Ipueriras.....	Ipueriras.....	3.144	3.291	6.435					1	1
	São Gonçalo.....	1.930	1.731	3.661						
	Varzea Formosa...	1.847	1.810	3.657						
	Agua Bellas.....	2.158	2.137	4.295					1	1
	Nova Russas.....	1.698	1.858	3.556				7	1	8
	Pinheiro.....	388	431	819						
	TOTAL.....	11.165	11.258	22.423				7	3	10
Iracema.....	Iracema.....	2.035	2.085	4.120						
Itaipoca.....	Itaipoca.....	2.561	2.853	5.414						
	São José.....	2.653	2.707	5.360						
	Ipú da Rajada....	1.120	1.087	2.207						
	Assumpção.....	903	1.047	1.950						
	Pão de Assucar...	856	799	1.655						
	São Pedro da Tim- baúba.....	580	578	1.158						
Itaipoca.....	São Bento d'Amontada	4.859	4.775	9.664		1	1			
	TOTAL.....	13.562	13.846	27.408		1	1			
Jaguaripe-Mirim.....	Jaguaripe-Mirim...	2.011	2.281	4.292	3		3	5		5
	Bôa Vista.....	1.443	1.635	3.078						
	Nova Floresta....	1.220	1.161	2.381						
	TOTAL.....	4.674	5.077	9.751	3		3	5		5
Jardim.....	Jardim.....	5.521	6.185	11.706				1		1
	Macapá.....	655	617	1.272						
	TOTAL.....	6.176	6.802	12.978				1		1

NOTA. — Os numeros em typo menor representam a totalidade dos estrangeiros que adoptaram a nacionalidade brasileira. (Les chiffres en caractères minuscules représentent la totalité des étrangers qui ont adopté la nationalité brésilienne).

População dos municípios de cada um dos Estados do Brazil, segundo a nacionalidade e o sexo

Population des municípes de chaque Etat du Brésil, d'après la nationalité et le sexe

MUNICIPIOS MUNICIPES	DISTRICTOS DISTRICTS	BRAZILEIROS BRÉSILIENS			ESTRANGEIROS ÉTRANGERS			NACIONALIDADE IGNORADA NATIONALITÉ INCONNUE		
		Homens	Mulheres	Total	Homens	Mulheres	Total	Homens	Mulheres	Total
		Hommes	Femmes	Total	Hommes	Femmes	Total	Hommes	Femmes	Total
ESTADO DO CEARÁ (CONTINUAÇÃO — SUITE)										
Joaazeiro.....	Joaazeiro.....	11.446	10.604	22.050	3 ₁	8	11 ₁	5	1	6
Laraujeiras.....	Laranjeiras.....	1.733	1.393	3.126	1 ₁	—	1 ₁	—	—	—
	Barra do Sitiá.....	643	638	1.281	2	2 ₁	4 ₁	—	—	—
	TOTAL.....	2.376	2.031	4.407	3 ₁	2 ₁	5 ₂	—	—	—
Lavras.....	Lavras.....	6.669	6.449	13.118	3 ₂	—	3 ₂	—	—	—
	São Francisco.....	1.409	1.465	2.874	—	—	—	—	—	—
	São José.....	704	661	1.365	—	—	—	—	—	—
TOTAL.....	8.782	8.575	17.357	3 ₂	—	3 ₂	—	—	—	
Limoeiro.....	Limoeiro.....	4.044	4.849	8.893	3	—	3	7	4	11
	Taboleiro de Areia	1.769	1.833	3.602	—	—	—	1	1	2
	São João do Jaguaribe	1.297	1.488	2.785	—	—	—	1	1	2
	Alto Santo da Viuva..	1.489	1.725	3.214	—	—	—	—	—	—
TOTAL.....	8.599	9.895	18.494	3	—	3	9	6	15	
Maranguape.....	Maranguape.....	2.746	3.724	6.470	8 ₁	3 ₁	11 ₂	1	—	1
	Maracanhú.....	1.105	1.289	2.394	1 ₁	1 ₁	2 ₂	—	—	—
	Tabatinga.....	2.834	2.900	5.734	1	1 ₁	2 ₁	—	1	1
	Jubaia.....	1.645	1.759	3.404	1	—	1	—	—	—
	Cruz do Lagêdo...	1.650	1.716	3.366	—	—	—	—	—	—
	Palmeiras.....	1.081	1.167	2.248	—	—	—	—	—	—
	Gado dos Ferros...	859	903	1.762	—	—	—	—	—	—
	TOTAL.....	11.920	13.458	25.378	11 ₂	5 ₃	16 ₅	1	1	2

NOTA. — Os numeros em typo menor representam a totalidade dos estrangeiros que adoptaram a nacionalidade brasileira. (Les chiffres en caractères minuscules représentent la totalité des étrangers qui ont adopté la nationalité brésilienne).

População dos municípios de cada um dos Estados do Brazil, segundo a nacionalidade e o sexo
 Population des municipes de chaque État du Brésil, d'après la nationalité et le sexe

MUNICIPIOS MUNICIPES	DISTRICTOS DISTRICTS	BRAZILEIROS BRÉSILIENS			ESTRANGEIROS ÉTRANGERS			NACIONALIDADE IGNORADA NATIONALITÉ INCONNUE		
		Homens Hommes	Mulheres Femmes	Total	Homens Hommes	Mulheres Femmes	Total	Homens Hommes	Mulheres Femmes	Total

ESTADO DO CEARÁ

(CONTINUAÇÃO — SUITE)

Maria Pereira.....	Maria Pereira.....	2.574	2.750	5.324	—	—	—	—	—	—
	Mosquito.....	2.455	2.484	4.939	—	—	—	—	—	—
	TOTAL.....	5.029	5.234	10.263	—	—	—	—	—	—
Massapé.....	Massapé.....	4.261	4.747	9.008	—	—	—	—	—	—
	Acarahú-Mirim ..	687	848	1.535	—	—	—	—	—	—
	Remédios.....	435	479	914	—	—	—	—	—	—
TOTAL.....	5.383	6.074	11.457	—	—	—	—	—	—	
Mecejana.....	Mecejana.....	3.745	3.720	7.465	—	—	—	1	—	1
	Cajazeiras.....	1.026	1.072	2.098	4	2	6	—	—	—
	TOTAL.....	4.771	4.792	9.563	4	2	6	1	—	1
Meruóca.....	Meruóca.....	5.867	6.090	11.957	1	—	1	2	1	3
Milagres.....	Milagres.....	2.953	3.122	6.075	—	—	—	—	—	—
	São Pedro.....	3.077	3.171	6.248	—	—	—	—	1	1
	Maurity.....	2.978	2.966	5.944	2	—	2	—	—	—
	Cuncas.....	1.575	1.623	3.198	—	—	—	—	—	—
	Santa Cruz.....	928	964	1.892	—	—	—	—	—	—
TOTAL.....	11.511	11.846	23.357	2	—	2	—	1	1	
Missão Velha.....	Missão Velha.....	4.196	4.513	8.709	—	—	—	4	8	12
	Goyanninha.....	2.215	2.376	4.591	1	1	2	—	—	—
	Missão Nova.....	1.509	1.626	3.135	—	—	—	3	—	3
	TOTAL.....	7.920	8.515	16.435	1	1	2	7	8	15

NOTA. — Os numeros em typo menor representam a totalidade dos estrangeiros que adoptaram a nacionalidade brasileira. (Les chiffres en caractères minuscules représentent la totalité des étrangers qui ont adopté la nationalité brésilienne).

População dos municípios de cada um dos Estados do Brazil, segundo a nacionalidade e o sexo

Population des municipes de chaque État du Brésil, d'après la nationalité et le sexe

MUNICIPIOS MUNICIPES	DISTRICTOS DISTRICTS	BRAZILUROS BRÉSILIENS			ESTRANGEIROS ÉTRANGERS			NACIONALIDADE IGNORADA NATIONALITÉ INCONNUE		
		Homens Hommes	Mulheres Femmes	Total	Homens Hommes	Mulheres Femmes	Total	Homens Hommes	Mulheres Femmes	Total

ESTADO DO CEARÁ

(CONTINUAÇÃO — SUITE)

Morada Nova.....	Morada Nova.....	3.613	3.899	7.512	—	—	—	21	19	40	
	Livramento.....	1.450	1.625	3.078	—	—	—	—	—	—	
	Bôa Agua.....	870	814	1.684	2	—	2	—	—	—	
	TOTAL.....	5.933	6.341	12.274	2	—	2	21	19	40	
Mulungú.....	Mulungú.....	2.177	2.633	4.810	—	—	—	1	—	1	
	Lameirão.....	1.159	1.297	2.456	—	—	—	2	—	2	
	TOTAL.....	3.336	3.930	7.266	—	—	—	3	—	3	
Pacatuba.....	Pacatuba.....	1.453	1.805	3.259	4 3	2	6 3	—	—	—	
	Cajazeiras.....	399	441	840	—	—	—	—	—	—	
	Jequi.....	211	228	439	—	—	—	—	—	—	
	Agua Verde.....	732	798	1.530	1	—	1	—	—	—	
	Pavuna.....	1.030	1.148	2.178	—	1 1	1 1	—	1	1	
	Guayuba.....	2.037	2.142	4.179	—	1 1	1 1	—	1	1	
	Torre.....	446	491	937	1	—	1	—	—	—	
	TOTAL.....	6.308	7.054	13.362	6 3	4 2	10 5	—	2	2	
	Pacoty.....	Pacoty.....	2.820	3.006	5.826	—	—	—	—	—	—
		Campos Bellos.....	486	393	879	—	—	—	—	—	—
Sant'Anna.....		679	761	1.440	—	—	—	1	2	3	
TOTAL.....		3.985	4.160	8.145	—	—	—	1	2	3	
Palma.....	Palma.....	3.434	3.403	6.837	—	—	—	2	3	5	
	Flexeirinha.....	1.195	1.177	2.372	—	—	—	—	—	—	
	Trapiá.....	1.204	1.223	2.427	—	—	—	1	1	2	
	Santo Antonio.....	411	417	828	—	—	—	—	—	—	
TOTAL.....	6.244	6.220	12.464	—	—	—	3	4	7		

NOTA. — Os numeros em typo menor representam a totalidade dos estrangeiros que adoptaram a nacionalidade brasileira. (Les chiffres en caractères minuscules représentent la totalité des étrangers qui ont adopté la nationalité brésilienne).

População dos municípios de cada um dos Estados do Brazil, segundo a nacionalidade e o sexo

Population des municipes de chaque État du Brésil, d'après la nationalité et le sexe

MUNICIPIOS MUNICIPES	DISTRICTOS DISTRICTS	BRAZILHEIROS BRÉSILIENS			ESTRANGEIROS ÉTRANGERS			NACIONALIDADE IGNORADA NATIONALITÉ INCONNUE		
		Homens Hommes	Mulheres Femmes	Total	Homens Hommes	Mulheres Femmes	Total	Homens Hommes	Mulheres Femmes	Total
Paracurú.....	Parncurú.....	2.625	2.911	5.536	1	—	1	—	—	—
	Passagem do Tigre	1.698	1.895	3.593	—	—	—	—	—	—
	São Gonçalo.....	2.306	2.420	4.726	—	—	—	—	—	—
	Serrote.....	929	1.012	1.941	—	—	—	—	—	—
	Siupé.....	1.034	1.140	2.172	—	—	—	—	—	—
	TOTAL.....	8.590	9.378	17.968	1	—	1	—	—	—
Pedra Branca.....	Pedra Branca.....	4.633	4.703	9.336	3	1	4	—	1	1
	Troya.....	961	1.098	2.059	—	—	—	—	—	—
	TOTAL.....	5.594	5.801	11.395	3	1	4	—	1	1
Pentecoste.....	Pentecoste.....	2.080	2.234	4.314	—	—	—	—	1	1
	Jacú.....	1.510	1.648	3.158	—	—	—	—	—	—
	TOTAL.....	3.590	3.882	7.472	—	—	—	—	1	1
Pereiro.....	Pereiro.....	2.569	2.903	5.472	—	—	—	1	—	1
	Ypiranga.....	1.007	1.089	2.096	—	—	—	—	—	—
	TOTAL.....	3.576	3.992	7.568	—	—	—	1	—	1
Porangaba.....	Porangaba.....	2.396	3.008	5.404	1	2	3	2	—	2
	Barro Vermelho..	1.600	1.805	3.405	3	—	3	3	1	4
	Mondubim.....	1.095	1.212	2.307	1	—	1	—	—	—
	TOTAL.....	5.091	6.025	11.116	5	2	7	5	1	6
Porteiras.....	Porteiras.....	2.931	3.247	6.178	2	—	2	—	—	—

NOTA. — Os numeros em typo menor representam a totalidade dos estrangeiros que adoptaram a nacionalidade brasileira. (Les chiffres en caractères minuscules représentent la totalité des étrangers qui ont adopté la nationalité brésilienne).

População dos municípios de cada um dos Estados do Brazil, segundo a nacionalidade e o sexo

Population des municipes de chaque État du Brésil, d'après la nationalité et le sexe

MUNICIPIOS MUNICIPES	DISTRITOS DISTRICTS	BRAZILEIROS BRÉSILIENS			ESTRANGEIROS ÉTRANGERS			NACIONALIDADE IGNORADA NATIONALITÉ INCONNUE		
		Homens	Mulheres	Total	Homens	Mulheres	Total	Homens	Mulheres	Total
		Hommes	Femmes	Total	Hommes	Femmes	Total	Hommes	Femmes	Total

ESTADO DO CEARÁ

(CONTINUAÇÃO — SUITE)

Quixadá.....	Quixadá.....	3.195	3.822	7.017	22 ₄	4 ₁	26 ₅	1	—	1
	Serra de Santo Estevam.....	2.944	3.352	6.296	2	1	3	4	—	4
	Serra Azul.....	2.425	2.483	4.908	—	—	—	—	—	—
	Tapuyará.....	1.997	1.665	3.662	—	1	1	—	—	—
	California.....	1.001	1.146	2.147	—	—	—	—	—	—
	TOTAL.....	11.562	12.468	24.030	24 ₄	6 ₁	30 ₅	5	—	5
Quixerá.....	Quixerá.....	2.098	2.160	4.258	—	—	—	—	—	—
	Barreiros.....	427	462	889	—	—	—	—	—	—
	TOTAL.....	2.525	2.622	5.147	—	—	—	—	—	—
Quixeramobim.....	Quixeramobim.....	5.673	6.045	11.718	8 ₁	6	14 ₁	—	—	—
	Uruquê.....	642	657	1.299	—	—	—	—	—	—
	São João.....	1.552	1.715	3.267	—	—	—	—	—	—
	Belém.....	2.242	2.256	4.498	1	2	3	—	2	2
	TOTAL.....	10.109	10.673	20.782	9 ₁	8	17 ₁	—	2	2
Redempção.....	Redempção.....	1.884	2.318	4.202	3	1	4	1	—	1
	Calabocca.....	3.138	3.381	6.519	1	—	1	1	3	4
	Serrinha do Nicolau.....	887	918	1.805	—	—	—	—	—	—
	Acarape do Meio.....	951	980	1.931	—	—	—	—	—	—
	Canaãfistula.....	1.157	1.331	2.488	—	—	—	—	—	—
	TOTAL.....	8.017	8.928	16.945	4	1	5	2	3	5
Riacho do Sangue.....	Riacho do Sangue.....	2.516	2.790	5.306	—	—	—	—	—	—
	Santa Rosa.....	984	1.022	2.006	—	—	—	—	—	—
	TOTAL.....	3.500	3.812	7.312	—	—	—	—	—	—

NOTA. — Os numeros em typo menor representam a totalidade dos estrangeiros que adoptaram a nacionalidade brasileira. (Les chiffres en caractères minuscules représentent la totalité des étrangers qui ont adopté la nationalité brésilienne).

População dos municípios de cada um dos Estados do Brazil, segundo a nacionalidade e o sexo

Population des municipes de chaque État du Brésil, d'après la nationalité et le sexe

MUNICIPIOS MUNICIPES	DISTRICTOS DISTRICTS	BRAZILEIROS BRÉSILIENS			ESTRANGEIROS ÉTRANGERS			NACIONALIDADE IGNORADA NATIONALITÉ INCONNUE		
		Homens	Mulheres	Total	Homens	Mulheres	Total	Homens	Mulheres	Total
		Hommes	Femmes	Total	Hommes	Femmes	Total	Hommes	Femmes	Total
ESTADO DO CEARÁ (CONTINUAÇÃO — SUITE)										
Saboeiro.....	Saboeiro.....	2.334	2.400	4.734	2	—	2	—	—	—
	Sant'Anna.....	4.047	3.849	7.896	1	—	1	—	—	—
	Morrinho.....	732	742	1.474	—	—	—	—	—	—
	Mutambeira.....	726	761	1.487	—	—	—	—	—	—
	Tucunduba.....	722	744	1.466	—	—	—	—	—	—
Sant'Anna.....	São Manuel do Marco, São Francisco do Estreito.....	934	1.019	1.953	—	—	—	—	—	—
	TOTAL.....	1.115	1.259	2.374	—	—	—	—	—	—
	Sant'Anna do Cariry	8.276	8.374	16.650	1	—	1	—	—	—
	Brejo Grande.....	2.574	2.823	5.397	1	—	1	11	7	18
	Nova Olinda.....	1.948	2.082	4.030	—	—	—	—	—	—
	TOTAL.....	2.335	2.378	4.713	—	—	—	—	—	—
Sant'Anna do Cariry..	TOTAL.....	6.857	7.283	14.140	1	—	1	11	7	18
	Santa Quitéria...	3.297	3.280	6.577	—	—	—	8	3	11
	Vidéo.....	571	496	1.067	—	—	—	—	—	—
	TOTAL.....	3.868	3.776	7.644	—	—	—	8	3	11
	São Benedicto.....	4.493	4.981	9.474	2	1	3	—	1	1
	Campo da Cruz...	3.116	3.263	6.379	—	—	—	2	—	2
	Graça.....	2.918	2.981	5.899	—	—	—	11	8	19
	Pacujá.....	1.145	1.167	2.312	—	—	—	—	—	—
	TOTAL.....	11.672	12.392	24.064	2	1	3	13	9	22
	São Bernardo das Russas.....	3.355	4.012	7.367	1	1	2	1	—	1
	Quixeré.....	3.096	3.461	6.557	—	—	—	—	—	—
	Cruz do Palbano..	1.567	1.475	3.042	—	—	—	—	—	—
	TOTAL.....	8.018	8.948	16.966	1	1	2	1	—	1

NOTA. — Os numeros em typo menor representam a totalidade dos estrangeiros que adoptaram a nacionalidade brasileira. (Les chiffres en caractères minuscules représentent la totalité des étrangers qui ont adopté la nationalité brésilienne).

População dos municípios de cada um dos Estados do Brazil, segundo a nacionalidade e o sexo

Population des municipes de chaque État du Brésil, d'après la nationalité et le sexe

MUNICIPIOS MUNICIPES	DISTRICTOS DISTRICTS	BRAZILEIROS BRÉSILIENS			ESTRANGEIROS ÉTRANGERS			NACIONALIDADE IGNORADA NATIONALITÉ INCONNUE		
		Homens Hommes	Mulheres Femmes	Total	Homens Hommes	Mulheres Femmes	Total	Homens Hommes	Mulheres Femmes	Total

ESTADO DO GEARÁ

(CONTINUAÇÃO — SUITE)

São Francisco.....	São Francisco.....	2.022	2.329	4.351	1	—	1	—	—	—
	Irauguba.....	647	695	1.342	—	—	—	—	—	—
	Juá.....	724	726	1.450	—	—	—	—	—	—
	Retiro.....	447	427	874	—	—	—	—	—	—
	Santa Cruz.....	1.998	2.038	4.036	—	—	—	—	—	—
	São Miguel.....	780	848	1.628	—	—	—	—	—	—
	Tejessuoca.....	434	471	905	—	—	—	—	—	—
	TOTAL.....	7.052	7.534	14.586	1	—	1	—	—	—
São João do Uruburetama.....	São João do Uruburetama.....	2.056	2.267	4.323	1	—	1	—	—	—
	Riacho da Sella...	1.008	1.112	2.120	—	—	—	4	—	4
	Tururú.....	1.615	1.699	3.314	1	—	1	—	—	—
	São Luiz do Curú	675	808	1.483	—	—	—	—	—	—
	TOTAL.....	5.354	5.886	11.240	2	—	2	4	—	4
São Matheus.....	São Matheus.....	5.601	5.456	11.057	—	—	—	19	16	35
	Poço do Matto...	1.058	1.174	2.232	—	—	—	—	—	—
	Santo Antonio....	1.576	1.577	3.153	—	—	—	—	—	—
	TOTAL.....	8.235	8.207	16.442	—	—	—	19	16	35
São Pedro do Cariry..	São Pedro do Cariry	4.262	4.417	8.679	—	—	—	—	—	—
	Junco.....	583	583	1.166	—	—	—	—	—	—
	TOTAL.....	4.845	5.000	9.845	—	—	—	—	—	—
Senador Pompeu.....	Senador Pompeu..	2.778	2.874	5.652	4	—	4	1	—	1
	Miguel Calmon...	2.305	2.231	4.536	—	—	—	—	2	2
	TOTAL.....	5.083	5.105	10.188	4	—	4	1	2	3

NOTA. — Os numeros em typo menor representam a totalidade dos estrangeiros que adoptaram a nacionalidade brasileira. (Les chiffres en caractères minuscules représentent la totalité des étrangers qui ont adopté la nationalité brésilienne).

População dos municípios de cada um dos Estados do Brazil, segundo a nacionalidade e o sexo

Population des municipes de chaque État du Brésil, d'après la nationalité et le sexe

MUNICIPIOS MUNICIPES	DISTRICTOS DISTRICTS	BRAZILIROS BRÉSILIENS			ESTRANGEIROS ÉTRANGERS			NACIONALIDADE IGNORADA NATIONALITÉ INCONNUE		
		Homens	Mulheres	Total	Homens	Mulhe- res	Total	Homens	Mulhe- res	Total
		Hommes	Femmes	Total	Hom- mes	Fem- mes	Total	Hom- mes	Fem- mes	Total

ESTADO DO GEARÁ

(CONTINUAÇÃO - SUITE)

Sobral.....	Sobral.....	14.229	15.490	29.719	6 ₁	2	8 ₁	15	10	25
	Cariré.....	2.121	2.200	4.321	—	—	—	1	—	1
	Santo Antonio do Aracaty-assú.....	1.646	1.397	3.043	—	—	—	—	—	—
	Santa Maria.....	941	945	1.886	—	—	—	—	—	—
	TOTAL.....	18.937	20.032	38.969	6 ₁	2	8 ₁	16	10	26
Soure.....	Soure.....	6.301	7.156	13.457	1	1	2	2	—	2
	Tucunduba.....	2.276	2.548	4.824	7 ₂	—	7 ₂	—	2	2
	Sítios Novos.....	725	734	1.459	—	—	—	—	—	—
	TOTAL.....	9.302	10.438	19.740	8 ₂	1	9 ₂	2	2	4
Tamboril.....	Tamboril.....	5.405	5.753	11.158	—	—	—	—	—	—
	Arraial da Telha..	1.291	1.376	2.667	—	—	—	—	—	—
	TOTAL.....	6.696	7.129	13.825	—	—	—	—	—	—
Tauhá.....	Tauhá.....	2.709	2.864	5.573	—	—	—	—	—	—
	Flores.....	1.305	1.297	2.602	—	—	—	—	—	—
	Marrecas.....	1.646	1.705	3.351	—	—	—	—	—	—
	Marruás.....	1.113	1.117	2.230	—	—	—	—	—	—
	TOTAL.....	6.773	6.983	13.756	—	—	—	—	—	—
Trahiry.....	Trahiry.....	2.210	2.341	4.551	1	—	1	—	—	—
	Mundahú.....	1.472	1.652	3.124	2	—	2	—	—	—
	TOTAL.....	3.682	3.993	7.675	3	—	3	—	—	—
Tyanguá.....	Tyanguá.....	4.771	4.863	9.634	1	—	1	16	3	19
	Olinda.....	805	672	1.477	—	—	—	2	—	2
	Ipá.....	1.703	1.642	3.345	—	—	—	9	6	15
	TOTAL.....	7.279	7.177	14.456	1	—	1	27	9	36

NOTA. — Os numeros em typo menor representam a totalidade dos estrangeiros que adoptaram a nacionalidade brasileira. (Les chiffres en caractères minuscules représentent la totalité des étrangers qui ont adopté la nationalité brésilienne).

População dos municípios de cada um dos Estados do Brazil, segundo a nacionalidade e o sexo

Population des municipes de chaque état du Brésil, d'après la nationalité et le sexe

MUNICIPIOS MUNICIPES	DISTRICTOS DISTRICTS	BRAZILEIROS BRÉSILIENS			ESTRANGEIROS ÉTRANGERS			NACIONALIDADE IGNORADA NATIONALITÉ INCONNUE		
		Homens Hommes	Mulheres Femmes	Total	Homens Hommes	Mulheres Femmes	Total	Homens Hommes	Mulheres Femmes	Total

ESTADO DO GEARÁ

(CONCLUSÃO - FIN)

Ubajara.....	Ubajara.....	3.690	3.726	7.416	-	-	-	1	2	3
	Araticum.....	888	948	1.836	-	-	-	1	-	1
	TOTAL.....	4.578	4.674	9.252	-	-	-	2	2	4
Umarý.....	Umarý.....	1.019	1.037	2.056	-	-	-	-	1	1
	Alagoinha.....	1.573	1.541	3.114	-	-	-	-	-	-
	Olho d'Agua.....	724	698	1.422	-	-	-	-	-	-
TOTAL.....	3.316	3.276	6.592	-	-	-	-	-	1	1
União.....	União.....	3.546	4.093	7.639	1	-	1	-	-	-
	Passagem de Pedras..	2.181	2.616	4.797	-	1	1	-	-	-
	Borges.....	1.365	1.567	2.932	-	-	-	-	1	1
TOTAL.....	7.092	8.276	15.368	1	1	2	-	1	1	
Varzea Alegre.....	Varzea Alegre.....	5.027	5.191	10.218	3	-	3	-	-	-
	Jacú.....	1.560	1.569	3.129	-	-	-	-	-	-
	TOTAL.....	6.587	6.760	13.347	3	-	3	-	-	-
Viçosa.....	Viçosa.....	7.884	8.655	15.939	-	-	-	22	9	31
	Tubarão.....	1.730	1.612	3.343	1	-	1	1	-	1
	TOTAL.....	9.614	9.668	19.282	1	-	1	23	9	32
TOTAL DO ESTADO.....		636.505	681.189	1.317.694	634 56	267 23	901 79	379	254	633

NOTA.—Os numeros em typo menor representam a totalidade dos estrangeiros que adoptaram a nacionalidade brasileira. (Les chiffres en caractères minuscules représentent la totalité des étrangers qui ont adopté la nationalité brésilienne).

População dos municípios de cada um dos Estados do Brazil, segundo a nacionalidade e o sexo

Population des municipes de chaque État du Brésil, d'après la nationalité et le sexe

MUNICIPIOS MUNICIPES	DISTRICTOS DISTRICTS	BRAZILEIROS BRÉSILIENS			ESTRANGEIROS ÉTRANGERS			NACIONALIDADE IGNORADA NATIONALITÉ INCONNUE			
		Homens Hommes	Mulheres Femmes	Total	Homens Hommes	Mulheres Femmes	Total	Homens Hommes	Mulheres Femmes	Total	
ESTADO DO ESPIRITO SANTO											
Afonso Claudio.....	Afonso Claudio...	2.580	2.456	5.036	50 ⁸	36 ²	86 ¹⁰	20	16	36	
	Bom Jesus.....	1.798	1.582	3.380	55 ²⁸	32 ¹⁶	87 ⁴⁴	6	3	9	
	Bôa Sorte.....	1.880	1.721	3.601	25 ⁶	12 ²	37 ⁸	—	—	—	
	Laranja da Terra	757	649	1.406	11	19	30	—	—	—	
	Rio do Peixe.....	1.151	1.064	2.215	15 ¹	5	20 ¹	—	—	—	
	Serra Pellada.....	1.475	1.305	2.780	46 ¹²	32 ⁹	78 ²¹	7	7	14	
	TOTAL.....	9.641	8.777	18.418	202 ⁵⁵	136 ²⁹	338 ⁸⁴	33	26	59	
Alegre.....	Alegre.....	5.295	4.661	9.956	264 ²⁵	136 ¹²	400 ³⁷	4	9	13	
	Café.....	1.236	1.107	2.343	49	53	102	—	—	—	
	Valla do Souza...	2.394	2.148	4.542	65 ¹	47	112 ¹	1	—	1	
	Santa Angelica...	4.032	3.786	7.868	66 ⁸	46 ⁴	112 ¹²	10	—	10	
	Veado.....	3.568	3.269	6.837	107 ¹⁰	63 ³	170 ¹³	—	—	—	
	São Thiago.....	2.113	2.001	4.114	49 ⁴	43 ²	92 ⁶	1	—	1	
	Caparaó.....	3.296	3.082	6.378	33 ³	17 ¹	50 ⁴	3	—	3	
	Rio Preto.....	2.045	1.857	3.902	99 ¹	77	176 ¹	—	—	—	
		TOTAL.....	24.029	21.911	45.940	732 ⁵²	482 ²²	1.214 ⁷⁴	19	9	28
	Alfredo Chaves.....	Alfredo Chaves...	1.661	1.590	3.251	148 ⁴	164 ¹	312 ⁵	—	—	—
Santa Marinha de Aytosa.....		318	320	638	5	6	11	—	—	—	
São Marcos.....		786	745	1.531	114 ¹⁵	106 ⁶	220 ²¹	—	—	—	
Mathilde.....		721	669	1.390	163 ³	155 ¹	323 ⁴	9	7	16	
São João.....		1.350	1.349	2.699	236 ⁴⁹	210 ⁴³	446 ⁹²	—	—	—	
	TOTAL.....	4.836	4.673	9.509	671 ⁷¹	641 ⁵¹	1.312 ¹²²	9	7	16	

NOTA. — Os numeros em typo menor representam a totalidade dos estrangeiros que adoptaram a nacionalidade brasileira. (Les chiffres en caractères minuscules représentent la totalité des étrangers qui ont adopté la nationalité brésilienne).

População dos municípios de cada um dos Estados do Brazil, segundo a nacionalidade e o sexo

Population des municipes de chaque État du Brésil, d'après la nationalité et le sexe

MUNICIPIOS MUNICIPES	DISTRICTOS DISTRICTS	BRAZILEIROS BRÉSILIENS			ESTRANGEIROS ÉTRANGERS			NACIONALIDADE IGNORADA NATIONALITÉ INCONNUE		
		Homens	Mulheres	Total	Homens	Mulheres	Total	Homens	Mulheres	Total
		Hommes	Femmes	Total	Hommes	Femmes	Total	Hommes	Femmes	Total
Benevente.....	Anchieta.....	2.722	2.802	5.524	31 ₁₂	22 ₅	53 ₁₇	—	—	—
	Irityba.....	1.129	1.140	2.269	62 ₂₂	61 ₁₀	123 ₃₂	—	—	—
	Jabaquara.....	849	763	1.612	20 ₁	9	29 ₁	1	—	1
	TOTAL.....	4.700	4.705	9.405	113 ₃₅	92 ₁₅	205 ₅₀	1	—	1
Bôa Familia.....	Bôa Familia.....	1.777	1.423	3.200	107 ₁₈	68 ₁₂	175 ₃₀	—	—	—
	Figueira.....	1.870	1.630	3.500	165 ₁₄	136 ₁₀	301 ₂₄	—	—	—
	Parajú.....	1.099	931	1.950	27	28	55	—	—	—
	São Francisco.....	1.258	1.042	2.300	76 ₂₃	46 ₆	122 ₂₉	—	—	—
TOTAL.....	5.924	5.026	10.950	375 ₅₅	278 ₂₆	653 ₈₃	—	—	—	
Cachoeiro do Itapemirim.....	Cachoeiro do Itapemirim.....	6.453	6.363	12.816	443 ₂₆	295 ₅	738 ₃₃	100	59	159
	Virginia.....	3.269	3.263	6.532	383 ₄₂	274 ₁₄	657 ₅₆	55	34	89
	Estação do Castello	5.854	5.866	11.720	477 ₄	355 ₁₂	832 ₆	4	8	12
	Conceição do Castello	3.709	3.472	7.181	308 ₃₉	271 ₁₈	579 ₅₇	1	1	2
	São Felipe.....	2.388	2.203	4.591	105 ₂	70	175 ₂	11	8	19
TOTAL.....	21.673	21.167	42.840	1.716 ₁₁₅	1.265 ₃₉	2.981 ₁₅₄	171	110	281	
Calçado (São José do)	São José do Calçado	2.756	2.616	5.372	49 ₃	38	87 ₃	4	2	6
	Palmital.....	1.157	1.221	2.378	90 ₇	59 ₁	149 ₈	5	5	10
	Barra do Calçado..	1.046	868	1.914	41 ₂	22	63 ₉	5	7	12
	Alto Calçado.....	1.324	1.175	2.499	43	24	67	2	2	4
	Jardim.....	1.333	1.338	2.671	40	15	55	1	—	1
TOTAL.....	7.616	7.218	14.834	263 ₁₂	153 ₁	421 ₁₃	17	16	33	

NOTA. — Os números em typo menor representam a totalidade dos estrangeiros que adoptaram a nacionalidade brasileira. (Les chiffres en caractères minuscules représentent la totalité des étrangers qui ont adopté la nationalité brésilienne).

População dos municípios de cada um dos Estados do Brazil, segundo a nacionalidade e o sexo

Population des municipes de chaque État du Brésil, d'après la nationalité et le sexe

MUNICIPIOS MUNICIPES	DISTRITOS DISTRICTS	BRAZILEIROS BRÉSILIENS			ESTRANGEIROS ÉTRANGERS			NACIONALIDADE IGNORADA NATIONALITÉ INCONNUE		
		Homens	Mulheres	Total	Homens	Mulheres	Total	Homens	Mulheres	Total
		Hommes	Femmes	Total	Hommes	Femmes	Total	Hommes	Femmes	Total

ESTADO DO ESPÍRITO SANTO

(CONTINUAÇÃO - SUITE)

Cariacica.....	Cariacica.....	2.541	2.682	5.223	30 4	22 1	52 5	13	22	35
	Itaquary.....	3.313	3.339	6.652	49 14	24 6	73 20	—	1	1
	TOTAL.....	5.854	6.021	11.875	79 18	46 7	125 25	13	23	36
Conceição da Barra.....	Conceição da Barra	2.016	2.128	4.144	8 3	3	11 3	1	1	2
	Itaúnas.....	662	687	1.349	6 3	2	8 3	—	—	—
	TOTAL.....	2.678	2.815	5.493	14 6	5	19 6	1	1	2
Espírito Santo.....	Espírito Santo...	3.057	2.887	5.944	83 4	48 3	131 7	12	11	23
Espírito Santo do Rio Pardo.....	Muniz Freire....	3.711	3.303	7.014	84 1	61	145 1	—	1	1
	Conceição do Norte	1.129	980	2.109	11	3	14	—	—	—
	São Sebastião da Lage.....	579	521	1.100	35	40	75	—	—	—
	Itaipava.....	1.673	1.514	3.187	15 8	5 2	20 10	—	—	—
TOTAL.....	7.092	6.318	13.410	145 9	109 2	254 11	—	1	1	
Guarapary.....	Guarapary.....	3.739	3.986	7.725	37 18	9 5	46 23	—	—	—
	Sagrada Família..	1.006	1.059	2.065	60 14	42 4	102 15	—	—	—
	Todos os Santos..	476	419	895	31 26	40 3	71 29	—	—	—
	TOTAL.....	5.221	5.464	10.685	128 55	91 12	219 67	—	—	—
Itapemirim.....	Itapemirim.....	7.007	6.825	13.832	57 23	25 7	92 30	—	—	—
	Barra de Itabapoana	1.168	1.155	2.323	4	—	4	3	2	5
	TOTAL.....	8.175	7.980	16.155	71 23	25 7	96 30	3	2	5

NOTA. — Os numeros em typo menor representam a totalidade dos estrangeiros que adoptaram a nacionalidade brasileira. (Les chiffres en caractères minuscules représentent la totalité des étrangers qui ont adopté la nationalité brésilienne).

População dos municípios de cada um dos Estados do Brazil, segundo a nacionalidade e o sexo
 Population des municipes de chaque État du Brésil, d'après la nationalité et le sexe

MUNICIPIOS MUNICIPES	DISTRICTOS DISTRICTS	BRAZILIROS BRÉSILIENS			ESTRANGEIROS ÉTRANGERS			NACIONALIDADE IGNORADA NATIONALITÉ INCONNUE		
		Homens Hommes	Mulheres Femmes	Total	Homens Hommes	Mulheres Femmes	Total	Homens Hommes	Mulheres Femmes	Total
Linhares.....	Collatina.....	3.823	3.295	7.123	265 ₆₄	183 ₃₈	448 ₁₀₂	7	—	7
	Linhares.....	1.114	1.053	2.167	6 ₁	2	8 ₁	2	—	2
	Barra do Rio Doce	396	388	784	16 ₁	14	30 ₁	—	1	1
	Mutun.....	802	825	1.627	78 ₂₂	63 ₅	141 ₂₇	2	3	5
	Bannilha.....	1.791	1.625	3.416	181	161	342	—	—	—
	Villa Mascarenhas	718	615	1.333	86 ₄	69	155 ₄	—	—	—
Baixo Guandú....	2.370	2.235	4.605	90 ₈	76 ₈	166 ₁₆	2	2	4	
	TOTAL.....	11.019	10.036	21.055	722 ₁₀₀	568 ₅₁	1.290 ₁₅₁	13	6	19
Nova Almeida.....	Nova Almeida....	2.409	2.327	4.736	2	—	2	—	—	—
	Timbuhy.....	1.742	1.699	3.441	25	13	38	—	—	—
	TOTAL.....	4.151	4.026	8.177	27	13	40	—	—	—
Páo Gigante.....	Páo Gigante.....	4.208	4.089	8.297	457 ₄₅	404 ₂₈	861 ₇₃	—	1	1
	Accioly de Vasconcellos	983	878	1.861	105 ₃	91 ₁	196 ₄	3	—	3
	TOTAL.....	5.191	4.967	10.158	562 ₄₈	495 ₂₉	1.057 ₇₇	3	1	4
Pífima.....	Iconha.....	3.537	3.729	7.266	332 ₆	252 ₁	584 ₇	2	—	2
	Pífima.....	1.288	1.327	2.615	14 ₂	8 ₉	22 ₄	—	—	—
	TOTAL.....	4.825	5.056	9.881	346 ₈	260 ₃	606 ₁₁	2	—	2
Ponte de Itabapoana...	Ponte de Itabapoana..	1.561	1.502	3.063	39 ₁	29 ₁	68 ₂	—	—	—
Riacho.....	Riacho.....	1.899	1.980	3.879	6 ₅	1 ₁	7 ₆	—	—	—
	Ribeirão.....	1.201	1.124	2.325	101 ₇₄	79 ₄₉	180 ₁₂₃	—	—	—
	TOTAL.....	3.100	3.104	6.204	107 ₇₉	80 ₅₀	187 ₁₂₉	—	—	—

NOTA. — Os numeros em typo menor representam a totalidade dos estrangeiros que adoptaram a nacionalidade brasileira. (Les chiffres en caractères minuscules representent la totalité des étrangers qui ont adopté la nationalité brésilienne).

População dos municípios de cada um dos Estados do Brazil, segundo a nacionalidade e o sexo
 Population des municipes de chaque État du Brésil, d'après la nationalité et le sexe

MUNICIPIOS MUNICIPES	DISTRICTOS DISTRICTS	BRAZILEIROS BRÉSILIENS			ESTRANGEIROS ÉTRANGERS			NACIONALIDADE IGNORADA NATIONALITÉ INCONNUE		
		Homens Hommes	Mulheres Femmes	Total	Homens Hommes	Mulheres Femmes	Total	Homens Hommes	Mulheres Femmes	Total
Rio Novo.....	Rio Novo.....	2.972	2.777	5.749	99 ²¹	80 ⁰	179 ²⁷	6	4	10
	Rodeio.....	689	608	1.297	117 ⁶	114 ⁴	231 ¹⁰	—	—	—
	TOTAL.....	3.661	3.385	7.046	216 ²⁷	194 ¹⁰	410 ³⁷	6	4	10
Rio Pardo.....	Rio Pardo.....	1.722	1.573	3.295	12 ²	7	19 ²	12	11	23
	Rosario.....	1.404	1.277	2.681	20	7	27	—	—	—
	Cachoeira.....	1.314	1.115	2.429	5	1	6	—	—	—
	Sant'Anna.....	1.080	993	2.073	8 ³	2	10 ³	—	1	1
	TOTAL.....	5.520	4.958	10.478	45 ⁵	17	62 ⁵	12	12	24
Santa Cruz.....	Santa Cruz.....	3.631	3.635	7.266	51 ³	37 ²	88 ⁵	9	9	18
Santa Izabel.....	Campinho.....	1.488	1.428	2.916	62 ²²	64 ¹⁰	126 ³²	—	—	—
	Sapucaia.....	3.139	2.786	5.925	97 ²⁴	105 ²³	202 ⁴⁷	—	—	—
	Santa Izabel.....	1.344	1.256	2.600	27 ²	21 ⁴	48 ⁶	—	—	—
	Araguaia.....	1.368	1.299	2.667	113 ³⁸	99 ⁴⁴	212 ⁷⁹	—	—	—
	TOTAL.....	7.339	6.769	14.108	299 ⁸⁴	289 ⁷⁸	588 ¹⁶⁴	—	—	—
Santa Leopoldina (Cachoeiro de).....	Santa Leopoldina.....	2.816	2.977	5.793	124 ¹⁸	81 ⁹	205 ²⁷	2	—	2
	Jequitibá.....	2.339	2.204	4.543	141 ²²	128 ¹⁶	269 ³⁸	2	2	4
	Timbohy.....	1.010	1.039	2.049	15	18	33	—	—	—
	Mangarahy.....	1.948	2.001	3.949	34 ⁹	34 ¹²	68 ²¹	2	1	3
	Chapéu.....	560	568	1.128	38 ¹⁸	43 ¹³	81 ³¹	4	5	9
	TOTAL.....	8.673	8.789	17.462	352 ⁶⁷	304 ⁵⁰	656 ¹¹⁷	10	8	18

NOTA. — Os numeros em typo menor representam a totalidade dos estrangeiros que adoptaram a nacionalidade brasileira. (Les chiffres en caractères minuscules représentent la totalité des étrangers qui ont adopté la nationalité brésilienne).

População dos municípios de cada um dos Estados do Brazil, segundo a nacionalidade e o sexo

Population des municipes de chaque État du Brésil, d'après la nationalité et le sexe

MUNICIPIOS MUNICIPES	DISTRICTOS DISTRICTS	BRAZILEIROS BRÉSILIENS			ESTRANGEIROS ÉTRANGERS			NACIONALIDADE IGNORADA NATIONALITÉ INCONNUE		
		Homens Hommes	Mulheres Femmes	Total	Homens Hommes	Mulheres Femmes	Total	Homens Hommes	Mulheres Femmes	Total
Santa Thereza.....	Villa de Santa Thereza	1.764	1.469	3.233	299 1	244	543 1	1	—	1
	São João de Petropolis	1.453	1.177	2.630	125 4	122 2	247 6	1	—	1
	Santa Maria do Rio Doce.....	1.818	1.487	3.305	201 77	151 49	352 126	—	—	—
	Vinte e Cinco de Julho.....	1.526	1.410	2.936	164 16	152 15	316 31	—	—	—
	Santa Julia.....	1.718	1.511	3.229	85 1	52 1	137 2	—	—	—
	Tres Barras.....	658	634	1.292	45	30	75	—	1	1
	TOTAL.....	8.937	7.688	16.625	919 59	751 67	1.670 166	2	1	3
São João do Muquy...	São João do Muquy	4.390	4.120	8.510	464 23	313 7	777 30	2	1	3
	São Gabriel do Muquy	1.391	1.284	2.675	33 11	24 1	57 12	—	—	—
	TOTAL.....	5.781	5.404	11.185	497 34	337 8	834 42	2	1	3
São Matheus.....	São Matheus.....	5.151	5.308	10.459	153 2	133	286 2	1	—	1
	Nova Venecia.....	1.726	1.681	3.407	171 1	171 1	342 2	1	1	2
	TOTAL.....	6.877	6.989	13.866	324 3	304 1	628 4	2	1	3
São Pedro do Itabapoana	São Pedro do Ita- bapoana.....	3.737	3.626	7.363	185 11	137 9	322 20	4	3	7
	Barra Alegre.....	1.603	1.422	3.025	47 3	32 4	79 7	221	216	437
	Mimoso.....	4.280	3.876	8.156	358 9	257 2	615 11	6	1	7
	São José das Torres	1.155	1.119	2.274	17	8	25	—	—	—
	Bôa Vista.....	1.415	1.162	2.577	35	11 1	46	—	—	—
	Conceição do Muquy	2.827	2.554	5.381	293 1	237 1	530 2	107	103	210
	TOTAL.....	15.017	13.759	28.776	935 24	682 17	1.617 41	338	323	661
Serra.....	Serra.....	3.346	3.404	6.750	15 7	10 4	25 11	2	—	2

NOTA.— Os numeros em typo menor representam a totalidade dos estrangeiros que adoptaram a nacionalidade brasileira. (Les chiffres en caractères minuscules representent la totalité des étrangers qui ont adopté la nationalité brésilienne).

População dos municípios de cada um dos Estados do Brazil, segundo a nacionalidade e o sexo

Population des municipes de chaque État du Brésil, d'après la nationalité et le sexe

MUNICÍPIOS MUNICIPES	DISTRICTOS DISTRICTS	BRAZILEIROS BRÉSILIENS			ESTRANGEIROS ÉTRANGERS			NACIONALIDADE IGNORADA NATIONALITÉ INCONNUE		
		Homens	Mulheres	Total	Homens	Mulheres	Total	Homens	Mulheres	Total
		Hommes	Femmes	Total	Hommes	Femmes	Total	Hommes	Femmes	Total

ESTADO DO ESPIRITO SANTO

(CONCLUSÃO — FIN)

Vianna.....	Vianna.....	2.714	2.794	5.508	14 5	8 2	22 7	—	—	—
	Araçatuba.....	1.602	1.701	3.303	16 10	9 5	25 15	—	—	—
	TOTAL.....	4.316	4.495	8.811	30 15	17 7	47 22	—	—	—
Victoria.....	Victoria.....	8.470	9.050	17.520	556 50	338 16	894 66	56	47	103
	Carapina.....	1.056	1.060	2.116	12 2	6	18 2	—	—	—
	Queimado.....	583	631	1.214	1	—	1	—	—	—
	TOTAL.....	10.109	10.741	20.850	569 52	344 16	913 68	56	47	103
TOTAL DO ESTADO.....		223.550	213.669	437.219	10.647 1.163	8.107 610	18.754 1.773	736	619	1.355

ESTADO DE GOYAZ

Anicuns.....	Anicuns.....	2.110	2.020	4.130	6 3	1	7 3	—	—	—
Annapolis.....	Annapolis.....	7.161	7.122	14.283	75 6	28	103 6	35	37	72
	Araçatuba.....	782	793	1.575	2	1	3	—	1	1
	TOTAL.....	7.943	7.915	15.858	77 6	29	106 6	35	38	73
Arraías.....	Arraías.....	3.534	3.477	7.011	—	—	—	31	14	45
Bella Vista.....	Bella Vista.....	3.112	3.124	6.236	10	7	17	1	—	1
Bôa Vista do Tocantins.....	Bôa Vista do Tocantins.....	4.842	4.762	9.604	—	1	1	—	—	—
	Philadelphia.....	5.784	5.243	11.027	1	—	1	—	—	—
	São Vicente do Araguaia.....	1.296	1.168	2.464	3	—	3	—	—	—
	Santo Antonio da Cachoeira.....	1.367	1.317	2.684	1	—	1	1	—	1
TOTAL.....	13.289	12.490	25.779	5	1	6	1	—	1	
Bomfim.....	Bomfim.....	6.215	6.387	12.602	13	2	15	2	2	4

NOTA. — Os números em typo menor representam a totalidade dos estrangeiros que adoptaram a nacionalidade brasileira. (Les chiffres en caractères minuscules représentent la totalité des étrangers qui ont adopté la nationalité brésilienne).

População dos municípios de cada um dos Estados do Brazil, segundo a nacionalidade e o sexo

Population des municipes de chaque État du Brésil, d'après la nationalité et le sexe

MUNICIPIOS MUNICIPES	DISTRICTOS DISTRICTS	BRAZILEIROS BRÉSILIENS			ESTRANGEIROS ÉTRANGERS			NACIONALIDADE IGNORADA NATIONALITÉ INCONNUE		
		Homens Hommes	Mulheres Femmes	Total	Homens Hommes	Mulheres Femmes	Total	Homens Hommes	Mulheres Femmes	Total

ESTADO DE GOYAZ

(CONTINUAÇÃO — SUITE)

Burity Alegre.....	Burity Alegre.....	3.635	3.305	6.940	12 ₁	2	14 ₁	3	3	6
Caldas Novas.....	Caldas Novas.....	2.489	2.401	4.890	7	1	8 ₁	1	—	1
	Marzagão.....	890	836	1.726	—	—	—	—	—	—
	TOTAL.....	3.379	3.237	6.616	7 ₁	1	8 ₁	1	—	1
Campinas.....	Campinas.....	2.303	2.125	4.428	15 ₁	2	17 ₁	—	—	—
Campo Formoso.....	Campo Formoso..	3.667	4.008	7.675	19 ₁	9	27 ₁	—	—	—
Catalão.....	Catalão.....	13.266	12.466	25.732	258 ₈	114 ₄	372 ₁₂	7	8	15
	Santo Antonio do Rio Verde.....	4.469	3.832	8.301	6	2	8	5	8	13
	Goyandira.....	2.028	1.980	4.008	75 ₂₀	50 ₁₉	125 ₃₉	—	—	—
	TOTAL.....	19.763	18.278	38.041	339 ₂₈	166 ₁₆	505 ₄₄	12	16	28
Cavalcante.....	Cavalcante.....	1.691	1.734	3.425	—	—	—	—	—	—
	Nova Roma.....	704	817	1.521	—	—	—	—	—	—
	São Domingos...	603	561	1.164	—	—	—	—	—	—
Moinho.....	Moinho.....	538	548	1.086	—	—	—	—	—	—
	TOTAL.....	3.536	3.660	7.196	—	—	—	—	—	—
Chapéu.....	Chapéu.....	1.323	1.420	2.743	—	—	—	—	—	—
	Campos Bellos...	1.161	1.180	2.341	—	—	—	2	—	2
	TOTAL.....	2.484	2.600	5.084	—	—	—	2	—	2
Conceição.....	Conceição do Norte..	1.584	1.545	3.129	—	—	—	—	—	—
Corumbá.....	Corumbá.....	7.261	7.372	14.633	1	1	2	—	1	1
Corumbahyba.....	Corumbahyba.....	4.679	4.356	9.035	37 ₁	15	52 ₁	—	5	5
	Nova Aurora.....	797	763	1.560	—	—	—	—	—	—
	TOTAL.....	5.476	5.119	10.595	37 ₁	15	52 ₁	—	5	5

NOTA. — Os numeros em typo menor representam a totalidade dos estrangeiros que adoptaram a nacionalidade brasileira. (Les chiffres en caractères minuscules représentent la totalité des étrangers qui ont adopté la nationalité brésilienne).

População dos municípios de cada um dos Estados do Brazil, segundo a nacionalidade e o sexo

Population des municipes de chaque État du Brésil, d'après la nationalité et le sexe

MUNICIPIOS MUNICIPES	DISTRICTOS DISTRICTS	BRAZILEIROS BRÉSILIENS			ESTRANGEIROS ÉTRANGERS			NACIONALIDADE IGNORADA NATIONALITÉ INCONNUE		
		Homens	Mulheres	Total	Homens	Mulheres	Total	Homens	Mulheres	Total
		Hommes	Femmes	Total	Hommes	Femmes	Total	Hommes	Femmes	Total
Couto de Magalhães.....	Couto de Magalhães	5.091	4.685	9.776	—	—	—	—	—	—
Crystallina.....	Crystallina.....	2.139	1.943	4.082	12 ₁	4	16 ₁	3	1	4
Currallinho.....	Currallinho.....	5.217	5.374	10.591	8	9	17	1	3	4
	Inhumas.....	1.411	1.348	2.759	3 ₁	—	3 ₁	—	2	2
	TOTAL.....	6.628	6.722	13.350	11 ₁	9	20 ₁	1	5	6
	Formosa.....	6.937	6.904	13.841	29	7	36	7	1	8
Formosa.....	Santa Rosa.....	1.004	983	1.987	—	—	—	—	—	—
	TOTAL.....	7.941	7.887	15.828	29	7	36	7	1	8
Forte.....	Forte.....	374	414	788	1	—	1	—	—	—
	São João da Capetinga.....	560	498	1.058	1	—	1	—	—	—
	TOTAL.....	934	912	1.846	2	—	2	—	—	—
Goyaz.....	Sant'Anna.....	1.935	2.354	4.289	57 ₃	35 ₂	92 ₅	—	—	—
	Carmo.....	931	1.291	2.222	27 ₃	12 ₃	39 ₆	4	9	13
	Ouro Fino.....	2.153	1.988	4.141	4	1	5	25	20	45
	Santa Rita de Antas..	657	705	1.362	—	—	—	4	2	6
	São José de Mosamedes.....	1.103	1.075	2.178	1	1	2	—	—	—
	Leopoldina.....	417	438	855	1	4	5	—	—	—
	Cachoeira.....	596	534	1.130	1	—	1	—	—	—
	Registro do Araguaia	525	416	941	—	—	—	—	—	—
	Barra.....	1.246	1.016	2.262	—	—	—	4	—	4
	Rio Claro.....	461	436	897	—	—	—	—	—	—
Bacalhau.....	178	203	381	—	1	1	—	1	1	
São José do Araguaia..	164	187	351	—	—	—	—	—	—	
	TOTAL.....	10.366	10.643	21.009	91 ₆	54 ₅	145 ₁₁	37	32	69

NOTA. — Os numeros em typo menor representam a totalidade dos estrangeiros que adoptaram a nacionalidade brasileira. (Les chiffres en caractères minuscules représentent la totalité des étrangers qui ont adopté la nationalité brésilienne).

População dos municípios de cada um dos Estados do Brazil, segundo a nacionalidade e o sexo

Population des municipes de chaque État du Brésil, d'après la nationalité et le sexe

MUNICIPIOS MUNICIPES	DISTRICTOS DISTRICTS	BRAZILEIROS BRÉSILIENS			ESTRANGEIROS ÉTRANGERS			NACIONALIDADE IGNORADA NATIONALITÉ INCONNUE		
		Homens Hommes	Mulheres Femmes	Total	Homens Hommes	Mulheres Femmes	Total	Homens Hommes	Mulheres Femmes	Total
		ESTADO DE GOYAZ (CONTINUAÇÃO — SUITE)								
Jaraguá.....	Jaraguá.....	3.945	3.880	7.825	3	1	4	1	—	1
	São Francisco das Chagas.....	2.855	2.814	5.659	5	2	7	1	1	2
	TOTAL.....	6.800	6.694	13.494	8	3	11	2	1	3
Jatáhy.....	Jatáhy.....	2.898	2.588	5.486	33	10	43	—	—	—
	Serra do Cafezal..	1.097	939	2.036	1	—	1	—	—	—
	Pimenta.....	1.319	1.116	2.437	5	2	7	—	—	—
TOTAL.....	5.314	4.645	9.959	39	12	51	—	—	—	
Mineiros.....	Mineiros.....	1.751	1.462	3.213	—	—	—	—	—	—
	Santa Rita do Araguaia	482	457	939	1	1	2	—	—	—
	TOTAL.....	2.233	1.919	4.152	1	1	2	—	—	—
Morrinhos.....	Morrinhos.....	7.403	7.201	14.607	28	7	35	—	—	—
	Bananeiras.....	3.031	2.854	5.885	2	—	2	—	—	—
	Santa Rita do Pontal	1.978	1.989	3.967	5	1	6	—	—	—
TOTAL.....	12.412	12.047	24.459	35	8	43	—	—	—	
Natividade.....	Natividade.....	1.678	1.529	3.207	—	—	—	—	—	—
	Chapada.....	849	857	1.736	—	—	—	—	—	—
	São Miguel e Almas	905	956	1.861	1	—	1	2	1	3
Entre Rios.....	724	813	1.537	1	—	1	—	1	1	
TOTAL.....	4.156	4.185	8.341	2	—	2	2	2	4	
Palma.....	Palma.....	1.708	1.556	3.264	—	—	—	—	—	—
	São Joaquim.....	249	250	499	—	—	—	—	—	—
	Jatobá.....	412	445	857	—	—	—	—	—	—
TOTAL.....	2.369	2.251	4.620	—	—	—	—	—	—	

NOTA. — Os numeros em typo menor representau a totalidade dos estrangeiros que adoptaram a nacionalidade brasileira. (Les chiffres en caractères minuscules représentent la totalité des étrangers, qui ont adopté la nationalité brésilienne).

População dos municípios de cada um dos Estados do Brazil, segundo a nacionalidade e o sexo
 Population des municipes de chaque État du Brésil, d'après la nationalité et le sexe

MUNICIPIOS MUNICIPES	DISTRICTOS DISTRICTS	BRAZILEIROS BRÉSILIENS			ESTRANGEIROS ÉTRANGERS			NACIONALIDADE IGNORADA NATIONALITÉ INCONNUE		
		Homens Hommes	Mulheres Femmes	Total	Homens Hommes	Mulheres Femmes	Total	Homens Hommes	Mulheres Femmes	Total

ESTADO DE GOYAZ

(CONTINUAÇÃO — SUITE)

Palmeiras.....	Palmeiras.....	2.958	2.645	5.603	9 ₀	6 ₃	15 ₅	5	1	6
	São José do Turvo	1.157	935	2.092	16	4	20	—	—	—
	TOTAL	4.115	3.580	7.695	25 ₀	10 ₃	35 ₅	5	1	6
Pedro Affonso.....	Pedro Affonso....	1.389	1.382	2.771	—	—	—	—	—	—
	Piabanha.....	1.341	1.313	2.654	—	—	—	1	1	2
	Buenos Ayres....	2.304	2.327	4.631	—	—	—	3	4	7
	Barriguda.....	3.790	3.600	7.390	—	—	—	3	1	4
	Nova Roma.....	818	687	1.505	—	—	—	4	3	7
	TOTAL.....	9.642	9.309	18.951	—	—	—	11	9	20
Peixe.....	Peixe.....	1.752	1.675	3.427	—	—	—	4	—	4
Pilar.....	Pilar.....	1.471	1.427	2.898	7 ₀	2	9 ₂	5	7	12
	Crixás.....	921	899	1.820	4	1	5	20	14	34
	Descoberto....	920	803	1.723	—	—	—	—	—	—
	Amaro Leite....	473	488	961	—	—	—	—	—	—
	TOTAL.....	3.785	3.617	7.402	11 ₀	3	14 ₂	25	21	46
Planaltina.....	Planaltina.....	2.977	2.756	5.733	3 ₁	3	6 ₁	2	1	3
Porto Nacional.....	Porto Nacional....	3.090	3.244	6.334	4 ₁	9	13 ₁	—	—	—
	Monte Carmo....	1.257	1.350	2.607	—	—	—	—	—	—
	Jalapão.....	2.464	2.702	5.166	—	—	—	—	—	—
	TOTAL.....	6.811	7.296	14.107	4 ₁	9	13 ₁	—	—	—
Posse.....	Posse.....	2.437	2.489	4.926	1 ₁	—	1 ₁	—	—	—
	Riachão.....	1.337	1.167	2.504	—	—	—	—	—	—
	Bôa Vista.....	1.464	1.423	2.887	—	—	—	—	—	—
	TOTAL.....	5.238	5.079	10.317	1 ₁	—	1 ₁	—	—	—

NOTA. — Os numeros em typo menor representam a totalidade dos estrangeiros que adoptaram a nacionalidade brasileira. (Les chiffres en caractères minuscules représentent la totalité des étrangers qui ont adopté la nationalité brésilienne).

População dos municípios de cada um dos Estados do Brazil, segundo a nacionalidade e o sexo
 Population des municipes de chaque Etat du Brésil, d'après la nationalité et le sexe

MUNICIPIOS MUNICIPES	DISTRICITOS DISTRICTS	BRAZILEIROS BRÉSILIENS			ESTRANGEIROS ÉTRANGERS			NACIONALIDADE IGNORADA NATIONALITÉ INCONNUE		
		Homens Hommes	Mulheres Femmes	Total	Homens Hommes	Mulheres Femmes	Total	Homens Hommes	Mulheres Femmes	Total

ESTADO DE GOYAZ

(CONTINUAÇÃO — SUITE)

Pouso Alto.....	Pouso Alto.....	3.887	3.744	7.633	10	1	11	—	—	—
	Santo Antonio das Grimpas.....	1.908	1.771	3.679	—	—	—	—	—	—
	Atolador.....	1.192	1.198	2.390	1	—	1	—	—	—
	TOTAL.....	6.989	6.713	13.702	11	1	12	—	—	—
Pyrenopolis.....	Pyrenopolis.....	4.544	4.700	9.244	7	6	13	7	8	15
Rio Bonito.....	Rio Bonito.....	2.221	2.725	4.946	11	3	14	1	—	1
Rio Verde.....	Rio Verde.....	4.588	4.280	8.868	23 3	3	26 3	—	2	2
	Chapadão.....	996	760	1.756	—	—	—	—	—	—
	Capellinha.....	1.057	952	2.009	—	—	—	—	—	—
	TOTAL.....	6.641	5.992	12.633	23 3	3	26 3	—	2	2
Santa Cruz.....	Santa Cruz.....	4.178	4.064	8.242	49 2	24	73 2	—	—	—
	Sapé.....	1.195	1.072	2.267	—	1	1	1	—	1
	TOTAL.....	5.373	5.136	10.509	49 2	25	74 2	1	—	1
Santa Luzia.....	Santa Luzia.....	6.253	6.191	12.444	13 1	3	16 1	—	1	1
Santa Rita do Parana- hyba.....	Santa Rita do Parana- hyba.....	5.450	5.164	10.614	22 3	3	25 3	—	—	—
São Domingos.....	São Domingos.....	1.899	2.189	4.088	—	—	—	—	—	—
	São João do Galheiro	1.223	1.272	2.495	—	—	—	2	1	3
	Guarany.....	842	933	1.775	—	—	—	—	—	—
	TOTAL.....	3.964	4.394	8.358	—	—	—	2	1	3
São José do Duro.....	São José do Duro..	1.629	1.462	3.091	—	—	—	7	3	10
	Rio da Conceição..	706	711	1.417	—	—	—	—	3	3
	TOTAL.....	2.335	2.173	4.508	—	—	—	7	6	13

NOTA. — Os numeros em typo menor representam a totalidade dos estrangeiros que adoptaram a nacionalidade brasileira. (Les chiffres en caractères minuscules représentent la totalité des étrangers qui ont adopté la nationalité brésilienne).

População dos municípios de cada um dos Estados do Brazil, segundo a nacionalidade e o sexo

Population des municipes de chaque État du Brésil, d'après la nationalité et le sexe

MUNICIPIOS MUNICIPES	DISTRICTOS DISTRICTS	BRAZILEIROS BRÉSILIENS			ESTRANGEIROS ÉTRANGERS			NACIONALIDADE IGNORADA NATIONALITÉ INCONNUE		
		Homens Hommes	Mulheres Femmes	Total	Homens Hommes	Mulheres Femmes	Total	Homens Hommes	Mulheres Femmes	Total

ESTADO DE GOYAZ

(CONCLUSÃO - FIN)

São José do Tocantins	São José do Tocantins	1.383	1.493	2.876	-	-	-	2	-	2
	Trahyras.....	850	840	1.690	-	-	-	1	-	1
	Mimoso.....	741	723	1.464	1	-	1	-	-	-
	TOTAL.....	2.974	3.056	6.030	1	-	1	3	-	3
Sítio d'Abbadia	Sítio d'Abbadia...	1.950	2.078	4.058	-	-	-	-	-	-
	Flôres.....	585	577	1.162	-	-	-	-	-	-
	TOTAL.....	2.565	2.655	5.220	-	-	-	-	-	-
Taguatunga (Santa Maria de)	Santa Maria de Taguatunga.....	5.268	5.044	10.312	-	-	-	3	1	4
	Sacco.....	934	889	1.823	-	-	-	1	-	1
	TOTAL.....	6.202	5.933	12.135	-	-	-	4	1	5
Trindade	Trindade.....	2.022	2.026	4.048	9 7	1 1	10 8	-	-	-
	Ribeirão.....	1.042	1.010	2.052	-	-	-	-	-	-
	TOTAL.....	3.064	3.036	6.100	9 7	1 1	10 8	-	-	-
Ypamery	Ypamery.....	4.744	4.804	9.548	135 14	77 5	212 19	-	-	-
	Santo Antonio do Cavalheiro.....	1.562	1.427	2.989	1 1	-	1 1	-	-	-
	Urutahy.....	1.707	1.590	3.297	85	29	114	-	1	1
	Campo Alegre.....	1.559	1.503	3.062	3 1	-	3 1	-	-	-
	TOTAL.....	9.572	9.324	18.896	224 16	106 5	330 21	-	1	1
TOTAL DO ESTADO.....		258.141	251.699	509.840	1.185 90	509 30	1.694 120	212	173	385

NOTA. — Os numeros em typo menor representam a totalidade dos estrangeiros que adoptaram a nacionalidade brasileira. (Les chiffres en caractères minuscules représentent la totalité des étrangers qui ont adopté la nationalité brésilienne).

População dos municípios de cada um dos Estados do Brazil, segundo a nacionalidade e o sexo
 Population des municipes de chaque État du Brésil, d'après la nationalité et le sexe

MUNICIPIOS MUNICIPES	DISTRICTOS DISTRICTS	BRAZILÉRIOS BRÉSILIENS			ESTRANGEIROS ÉTRANGERS			NACIONALIDADE IGNORADA NATIONALITÉ INCONNUE		
		Homens Hommes	Mulheres Femmes	Total	Homens Hommes	Mulheres Femmes	Total	Homens Hommes	Mulheres Femmes	Total

ESTADO DO MARANHÃO

Alcantara.....	1º Districto.....	1.572	2.009	3.581	1	1	2	32	20	52
	2º "	1.193	1.131	2.324	—	—	—	3	2	5
	3º "	675	712	1.387	—	—	—	—	—	—
	4º "	727	742	1.469	1	—	1	—	—	—
	5º "	959	1.105	2.064	—	—	—	—	—	—
	TOTAL.....	5.126	5.699	10.825	2	1	3	35	22	57
Anajutuba.....	1º Districto.....	2.408	2.411	4.819	2	2	4	—	1	1
	2º "	1.286	1.272	2.558	—	—	—	—	—	—
	3º "	1.456	1.424	2.880	—	—	—	—	—	—
	TOTAL.....	5.150	5.107	10.257	2	2	4	—	1	1
Arary.....	1º Districto.....	1.974	2.003	3.977	19	13	32	—	—	—
	2º "	1.074	1.104	2.178	—	—	—	—	—	—
	TOTAL.....	3.048	3.107	6.155	19	13	32	—	—	—
Arayoses.....	1º Districto.....	1.465	1.442	2.907	—	—	—	—	—	—
	2º "	351	367	718	—	—	—	—	—	—
	3º "	647	636	1.283	—	—	—	—	—	—
	4º "	878	959	1.837	—	—	—	—	—	—
	5º "	990	1.032	2.022	—	—	—	—	—	—
	6º "	1.305	1.269	2.574	1	—	1	—	—	—
	7º "	767	778	1.545	—	—	—	—	—	—
	8º "	1.191	1.183	2.374	3	1	4	—	—	—
TOTAL.....	7.594	7.666	15.260	4	1	5	—	—	—	

NOTA.—Os numeros em typo menor representam a totalidade dos estrangeiros que adoptaram a nacionalidade brasileira. (Les chiffres en caractères minuscules représentent la totalité des étrangers qui ont adopté la nationalité brésilienne).

População dos municípios de cada um dos Estados do Brazil, segundo a nacionalidade e o sexo
 Population des municipes de chaque État du Brésil, d'après la nationalité et le sexe

MUNICIPIOS MUNICIPES	DISTRICTOS DISTRICTS	BRAZILEIROS BRÉSILIENS			ESTRANGEIROS ÉTRANGERS			NACIONALIDADE IGNORADA NATIONALITÉ INCONNUE		
		Homens Hommes	Mulheres Femmes	Total	Homens Hommes	Mulheres Femmes	Total	Homens Hommes	Mulheres Femmes	Total

ESTADO DO MARANHÃO

(CONTINUAÇÃO — SUITE)

Axixá.....	1º Districto.....	1.767	2.001	3.768	12	—	12	1	—	1
	2º ".....	1.112	1.137	2.249	6	1	7	—	—	—
	TOTAL.....	2.879	3.138	6.017	18	1	19	1	—	1
Bacabal.....	Bacabal.....	4.902	4.572	9.474	—	—	—	4	6	10
Barão de Grajahú.....	Barão de Grajahú..	3.686	3.807	7.493	1	—	1	—	—	—
Barra do Corda.....	1º Districto.....	1.453	1.630	3.113	1	—	1	—	—	—
	2º ".....	2.999	2.787	5.786	6	2	8	—	—	—
	3º ".....	1.342	1.415	2.757	—	—	—	—	—	—
	4º ".....	2.052	1.869	3.921	—	—	—	—	—	—
	5º ".....	2.531	2.516	5.047	—	—	—	—	—	—
	TOTAL.....	10.407	10.217	20.624	7	2	9	—	—	—
Barreirinhas.....	1º Districto.....	1.853	1.852	3.705	4	—	4	14	8	22
	2º ".....	2.720	2.790	5.510	—	—	—	1	—	1
	TOTAL.....	4.573	4.642	9.215	4	—	4	15	8	23
Benedicto Leite.....	Benedicto Leite...	2.293	2.287	4.580	—	—	—	—	—	—
Brejo.....	1º Districto.....	2.411	2.677	5.088	3	—	3	—	—	—
	2º ".....	1.133	1.144	2.277	—	—	—	—	—	—
	3º ".....	2.321	2.321	4.642	—	—	—	—	—	—
	4º ".....	786	809	1.595	—	—	—	—	—	—
	5º ".....	885	871	1.756	—	—	—	—	—	—
	6º ".....	477	502	979	—	—	—	—	—	—
	7º ".....	254	221	475	—	—	—	—	—	—
	8º ".....	408	419	827	1	—	1	—	—	—
	9º ".....	932	826	1.758	—	—	—	—	—	—
	TOTAL.....	9.607	9.790	19.397	4	—	4	—	—	—

NOTA. — Os numeros em typo menor representam a totalidade dos estrangeiros que adoptaram a nacionalidade brasileira. (Les chiffres en caractères minuscules représentent la totalité des étrangers qui ont adopté la nationalité brésilienne).

População dos municípios de cada um dos Estados do Brazil, segundo a nacionalidade e o sexo

Population des municipes de chaque État du Brésil, d'après la nationalité et le sexe

MUNICIPIOS MUNICIPES	DISTRICTOS DISTRICTS	BRAZILEIROS BRÉSILIENS			ESTRANGEIROS ÉTRANGERS			NACIONALIDADE IGNORADA NATIONALITÉ INCONNUE		
		Homens Hommes	Mulheres Femmes	Total Total	Homens Hommes	Mulheres Femmes	Total Total	Homens Hommes	Mulheres Femmes	Total Total
Burity	Burity	5.301	5.332	10.633	1	—	1	—	—	—
Cajapió	1º e 2º Districtos	1.200	1.274	2.474	3 1	1	4 1	2	—	2
	3º e 4º »	613	653	1.266	1	—	1	—	—	—
	5º e 6º »	674	723	1.397	1 1	1	2 1	—	—	—
	7º Districto	208	230	438	—	—	—	—	—	—
	TOTAL	2.695	2.880	5.575	5 2	2	7 2	2	—	2
Carolina	1º Districto	4.801	4.303	9.104	2	—	2	26	21	47
	2º »	2.862	2.458	5.320	—	1	1	7	9	16
	3º »	2.227	2.002	4.229	1	1	2	—	2	2
	4º »	583	600	1.183	—	—	—	1	1	2
		TOTAL	10.473	9.363	19.836	3	2	5	34	33
Carutapêta	1º Districto	1.831	1.907	3.738	4	—	4	—	—	—
	2º »	923	945	1.868	1	—	1	—	4	4
	3º »	719	713	1.432	2	—	2	—	—	—
	4º »	339	379	718	—	—	—	—	—	—
		TOTAL	3.812	3.944	7.756	7	—	7	—	4
Caxias	1º Districto	7.384	8.761	16.145	23	12	35	—	—	—
	2º »	10.285	11.421	21.706	3 2	3	6 2	3	1	4
	3º »	6.107	6.329	12.436	1	—	1	7	6	13
		TOTAL	23.776	26.511	50.287	27 2	15	42 2	10	7
Chapadinha	Chapadinha	5.227	5.187	10.414	1	—	1	—	3	3

ESTADO DO MARANHÃO

(CONTINUAÇÃO — SUITE)

NOTA.— Os numeros em typo menor representam a totalidade dos estrangeiros que adoptaram a nacionalidade brasileira. (Les chiffres en caractères minuscules représentent la totalité des étrangers qui ont adopté la nationalité brésilienne).

População dos municípios de cada um dos Estados do Brazil, segundo a nacionalidade e o sexo

Population des municípes de chaque État du Brésil, d'après la nationalité et le sexe

MUNICIPIOS MUNICIPES	DISTRICTOS DISTRICTS	BRAZILEIROS BRÉSILIENS			ESTRANGEIROS ÉTRANGERS			NACIONALIDADE IGNORADA NATIONALITÉ INCONNUE		
		Homens Hommes	Mulheres Femmes	Total	Homens Hommes	Mulheres Femmes	Total	Homens Hommes	Mulheres Femmes	Total

ESTADO DO MARANHÃO

(CONTINUAÇÃO — SUITE)

Codó.....	1º Districio.....	3.568	4.109	7.677	36 ₄	18	54 ₄	2	—	2
	2º "	2.653	2.630	5.283	—	—	—	1	—	1
	3º "	2.247	2.252	4.499	—	—	—	—	—	—
	4º "	1.572	1.582	3.154	—	—	—	—	—	—
	5º "	993	975	1.968	—	—	—	1	—	1
	6º "	1.176	1.081	2.257	—	—	—	—	—	—
	TOTAL.....	12.209	12.629	24.838	36 ₄	18	54 ₄	4	—	4
Coroatá.....	1º Distrito.....	2.275	2.243	4.518	23 ₂	1	24 ₂	4	2	6
	2º "	2.155	1.895	4.050	4	—	4	—	1	1
	3º "	684	645	1.329	1	—	1	—	—	—
	4º "	1.054	910	1.964	—	—	—	1	1	2
	5º "	146	118	264	—	—	—	—	—	—
	6º "	1.177	1.297	2.474	4 ₁	1	5 ₁	2	—	2
	7º "	911	825	1.736	2	—	2	—	—	—
	8º "	1.056	1.074	2.130	—	—	—	—	—	—
	9º "	616	591	1.207	1	—	1	—	—	—
	TOTAL.....	10.074	9.598	19.672	35 ₃	2	37 ₃	7	4	11
Curalinho.....	1º Distrito.....	1.662	1.773	3.435	—	—	—	—	—	—
	2º "	2.563	2.580	5.143	1 ₁	—	1 ₁	1	—	1
	TOTAL.....	4.225	4.353	8.578	1 ₁	—	1 ₁	1	—	1

NOTA. — Os numeros em typo menor representam a totalidade dos estrangeiros que adoptaram a nacionalidade brasileira. (Les chiffres en caractères minuscules représentent la totalité des étrangers qui ont adopté la nationalité brésilienne).

População dos municípios de cada um dos Estados do Brazil, segundo a nacionalidade e o sexo

Population des municipes de chaque État du Brésil, d'après la nationalité et le sexe

MUNICIPIOS MUNICIPES	DISTRITOS DISTRICTS	BRAZILEIROS BRÉSILIENS			ESTRANGEIROS ÉTRANGERS			NACIONALIDADE IGNORADA NATIONALITÉ INCONNUE		
		Homens Hommes	Mulheres Femmes	Total	Homens Hommes	Mulheres Femmes	Total	Homens Hommes	Mulheres Femmes	Total
ESTADO DO MARANHÃO										
(CONTINUAÇÃO -- SUITE)										
Cururupá.....	1º Districto.....	4.331	4.785	9.116	23 3	9	32 3	2	3	5
	2º "	1.541	1.587	3.128	1	—	1	1	1	2
	3º "	3.691	3.720	7.401	7	—	7	4	2	6
	4º "	1.909	1.864	3.773	5 1	—	5 1	—	1	1
	5º "	2.421	2.278	4.699	13 1	1	14 1	—	—	—
	TOTAL.....	13.883	14.234	28.117	49 5	10	59 5	7	7	14
Flores.....	1º Districto.....	2.755	2.871	5.626	—	—	—	—	—	—
	2º "	3.511	3.740	7.251	—	—	—	—	—	—
	TOTAL.....	6.266	6.611	12.877	—	—	—	—	—	—
Grajahú.....	1º Districto.....	3.080	3.216	6.296	2	—	2	—	2	2
	2º "	2.058	2.630	4.688	4	1	5	1	—	1
	3º "	2.813	2.902	5.715	3	2	5	—	—	—
	4º "	2.338	2.328	4.666	—	—	—	—	2	2
	TOTAL.....	10.289	11.076	21.365	9	3	12	1	4	5
Guimarães.....	1º Districto.....	2.454	2.687	5.141	5 2	3 2	8 4	2	1	3
	2º "	3.138	3.252	6.390	4 1	—	4 1	7	13	20
	3º "	3.598	3.854	7.852	6 3	1	7 3	—	1	1
	4º "	1.775	1.821	3.596	1	—	1	1	2	3
	TOTAL.....	11.365	11.614	22.979	16 6	4 2	20 8	10	17	27
Icatú.....	1º Districto.....	2.380	2.472	4.852	6 2	—	6 2	—	—	—
	2º "	1.861	1.848	3.709	—	—	—	—	—	—
	TOTAL.....	4.241	4.320	8.561	6 2	—	6 2	—	—	—

NOTA. — Os numeros em typo menor representam a totalidade dos estrangeiros que adoptaram a nacionalidade brasileira. (Les chiffres en caractères minuscules représentent la totalité des étrangers qui ont adopté la nationalité brésilienne).

População dos municípios de cada um dos Estados do Brazil, segundo a nacionalidade e o sexo
 Population des municipes de chaque Etat du Bresil, d'apres la nationalite et le sexe

MUNICIPIOS MUNICIPES	DISTRICTOS DISTRICTS	BRAZILEIROS BRESIENS			ESTRANGEIROS ETRANGERS			NACIONALIDADE IGNORADA NATIONALITE INCONNUE		
		Homens Hommes	Mulheres Femmes	Total	Homens Hommes	Mulheres Femmes	Total	Homens Hommes	Mulheres Femmes	Total

ESTADO DO MARANHO

(CONTINUAAO - SUITE)

Imperatriz.....	Imperatriz.....	2.541	2.643	5.184	5	—	5	—	—	—
	Bella Lembrana..	1.916	1.902	3.818	—	—	—	1	1	2
	TOTAL.....	4.457	4.545	9.002	5	—	5	1	1	2
Itapecur-mirim.....	1o Districto.....	3.961	4.111	8.072	24	12	36	—	—	—
	2o "	3.190	3.135	6.325	1	—	1	5	2	7
	3o "	1.893	1.928	3.721	2	—	2	2	—	2
	TOTAL.....	9.044	9.074	18.118	27	12	39	7	2	9
Loreto.....	1o Districto.....	853	910	1.763	2	—	2	—	—	—
	2o "	2.067	2.094	4.161	2	—	2	—	—	—
	3o "	1.057	1.021	2.078	1	—	1	—	—	—
	4o "	982	1.001	1.983	—	—	—	—	—	—
	5o "	555	534	1.089	—	—	—	—	—	—
	TOTAL.....	5.514	5.560	11.074	5	—	5	—	—	—
Macap.....	Macap.....	3.602	3.821	7.423	2	—	2	14	10	24
	1o Districto.....	559	628	1.187	—	—	—	2	3	5
	2o "	1.254	1.188	2.442	—	—	—	2	—	2
Mirador.....	3o "	828	894	1.722	—	—	—	1	1	2
	4o "	2.652	2.868	5.520	—	—	—	6	6	12
	5o "	872	991	1.863	—	—	—	—	—	—
	6o "	740	728	1.468	—	—	—	—	—	—
	TOTAL.....	6.905	7.297	14.202	—	—	—	11	10	21

NOTA. — Os numeros em typo menor representam a totalidade dos estrangeiros que adoptaram a nacionalidade brasileira. (Les chiffres en caracteres minuscules representent la totalite des etrangers qui ont adopte la nationalite bresilienne).

População dos municípios de cada um dos Estados do Brazil, segundo a nacionalidade e o sexo

Population des municipes de chaque État du Brésil, d'après la nationalité et le sexe

MUNICIPIOS MUNICIPES	DISTRICTOS DISTRICTS	BRAZILEIROS BRÉSILIENS			ESTRANGEIROS ÉTRANGERS			NACIONALIDADE IGNORADA NATIONALITÉ INCONNUE		
		Homens	Mulheres	Total	Homens	Mulheres	Total	Homens	Mulheres	Total
		Hommes	Femmes	Total	Hommes	Femmes	Total	Hommes	Femmes	Total

ESTADO DO MARANHÃO

(CONTINUAÇÃO — SUITE)

Miritiba.....	1º Districto.....	1.444	1.544	2.988	1	—	1	—	—
	2º "	1.391	1.395	2.786	—	—	—	4	3 7
	3º "	2.266	2.237	4.503	4	2	6	—	—
	4º "	1.626	1.611	3.237	2 ₁	—	2 ₁	1	1 2
	TOTAL.....	6.727	6.787	13.514	7 ₁	2	9 ₁	5	4
Monção.....	1º Districto.....	1.632	1.696	3.328	2	—	2	5	— 5
	2º "	2.311	2.424	4.735	14	4	18	—	—
	3º "	612	576	1.188	1	—	1	—	—
	4º "	1.219	1.299	2.518	1	—	1	8	7 15
	TOTAL.....	5.774	5.995	11.769	18	4	22	13	7 20
Monte Alegre.....	Monte Alegre.....	2.908	2.984	5.892	6	4	10	2	— 2
Morros.....	Morros.....	2.813	2.772	5.585	3	—	3	—	—
Nova York.....	1º Districto.....	1.926	1.981	3.907	—	—	—	—	—
	2º "	303	309	612	—	—	—	—	—
	TOTAL.....	2.229	2.290	4.519	—	—	—	—	—
Paço do Lumiar.....	1º Districto.....	273	344	617	1	—	1	—	1 1
	Mocajutuba.....	2.613	2.494	5.107	2	—	2	2	4 6
	Quinta.....	563	600	1.163	—	—	—	—	—
	São José dos Indios	114	143	257	—	—	—	—	—
	TOTAL.....	3.563	3.581	7.144	3	—	3	2	5 7
Passagem Franca.....	1º Districto.....	3.243	3.219	6.462	—	—	—	—	—
	2º "	2.973	2.987	5.960	—	—	—	—	—
	TOTAL.....	6.216	6.206	12.422	—	—	—	—	—

NOTA. — Os numeros em typo menor representam a totalidade dos estrangeiros que adoptaram a nacionalidade brasileira. (Les chiffres en caractères minuscules représentent la totalité des étrangers qui ont adopté la nationalité brésilienne).

População dos municípios de cada um dos Estados do Brazil, segundo a nacionalidade e o sexo
 Population des municipes de chaque État du Brésil, d'après la nationalité et le sexe

MUNICIPIOS MUNICIPES	DISTRICTOS DISTRICTS	BRAZILEIROS BRÉSILIENS			ESTRANGEIROS ÉTRANGERS			NACIONALIDADE IGNORADA NATIONALITÉ INCONNUE		
		Homens Hommes	Mulheres Femmes	Total	Homens Hommes	Mulheres Femmes	Total	Homens Hommes	Mulheres Femmes	Total

ESTADO DO MARANHÃO

(CONTINUAÇÃO - SUITE)

Pastos Bons.....	1º Districto.....	1.050	1.251	2.301						
	2º "	1.314	1.359	2.673						
	3º "	1.472	1.535	3.007						
	4º "	1.195	1.279	2.474						
	TOTAL.....	5.031	5.424	10.455						
Pedreiras.....	1º Districto.....	3.096	2.939	6.035	2 _a		2 _a	1		1
	2º "	3.306	3.367	6.673	8 _a		8 _a		1	1
	3º "	3.556	3.286	6.842	2		2	1		1
	TOTAL.....	9.958	9.592	19.550	12 ₄		12 ₄	2	1	3
Penalva.....	Penalva.....	4.954	5.151	10.105				1	1	2
Picos.....	1º Districto.....	1.391	1.671	3.062	3		3	1		1
	2º "	2.057	2.166	4.253				3		3
	3º "	1.485	1.580	3.065						
	4º "	1.142	1.139	2.281						
	5º "	1.473	1.541	3.014						
	6º "	975	1.009	1.984						
	TOTAL.....	8.553	9.106	17.659	3		3	4		4
Pinheiro.....	1º Districto.....	1.389	1.855	3.244	22	1	23	7	4	11
	2º "	2.051	2.092	4.143	4		4			
	3º "	3.928	3.923	7.851				2	1	3
	4º "	2.271	2.267	4.538	2		2	1		1
	TOTAL.....	9.639	10.137	19.776	28	1	29	10	5	15

NOTA.—Os numeros em typo menor representam a totalidade dos estrangeiros que adoptaram a nacionalidade brasileira. (Les chiffres en caractères minuscules représentent la totalité des étrangers qui ont adopté la nationalité brésilienne).

População dos municípios de cada um dos Estados do Brazil, segundo a nacionalidade e o sexo

Population des municipes de chaque Etat du Brésil, d'après la nationalité et le sexe

MUNICIPIOS MUNICIPES	DISTRICTOS DISTRICTS	BRAZILEIROS BRÉSILIENS			ESTRANGEIROS ÉTRANGERS			NACIONALIDADE IGNORADA NATIONALITÉ INCONNUE		
		Homens	Mulheres	Total	Homens	Mulheres	Total	Homens	Mulheres	Total
		Hommes	Femmes	Total	Hommes	Femmes	Total	Hommes	Femmes	Total
Porto Franco.....	1º Districto.....	2.380	2.313	4.693	—	—	—	1	—	1
	2º "	1.452	1.443	2.895	—	—	—	—	—	—
	TOTAL.....	3.832	3.756	7.588	—	—	—	1	—	1
Riachão.....	1º Districto.....	2.306	2.267	4.573	—	—	—	1	—	1
	2º "	2.195	2.131	4.326	—	—	—	—	—	—
	3º "	1.767	1.892	3.659	1	1	2	—	—	—
	TOTAL.....	6.268	6.290	12.558	1	1	2	1	—	1
Rosário.....	1º Districto.....	4.314	4.653	8.967	18	3	21	1	—	1
	2º "	2.312	2.339	4.651	1	—	1	1	—	1
	3º "	1.744	1.750	3.494	—	—	—	9	8	17
	TOTAL.....	8.370	8.742	17.112	19	3	22	11	8	19
Santa Helena.....	1º Districto.....	1.104	1.177	2.281	3	2	5	5	3	8
	2º "	1.160	1.144	2.304	1	—	1	—	1	1
	TOTAL.....	2.264	2.321	4.585	4	2	6	5	4	9
Santa Quitéria.....	1º Districto.....	1.242	1.214	2.456	2	—	2	—	1	1
	2º "	1.185	1.216	2.401	—	—	—	—	—	—
	3º "	396	386	782	—	—	—	—	—	—
	4º "	742	693	1.435	—	—	—	—	—	—
	TOTAL.....	3.565	3.509	7.074	2	—	2	—	1	1
Santo Antonio de Balsas	1º Districto.....	2.364	2.435	4.799	9	1	10	—	—	—
	2º "	1.416	1.410	2.826	—	—	—	—	—	—
	3º "	1.132	1.099	2.231	1	—	1	—	—	—
	4º "	464	922	1.386	—	—	—	—	—	—
	TOTAL.....	5.376	5.866	11.242	10	1	11	—	—	—

NOTA. — Os numeros em typo menor representam a totalidade dos estrangeiros que adoptaram a nacionalidade brasileira. (Les chiffres en caractères minuscules représentent la totalité des étrangers qui ont adopté la nationalité brésilienne).

População dos municípios de cada um dos Estados do Brazil, segundo a nacionalidade e o sexo
 Population des municipes de chaque État du Brésil, d'après la nationalité et le sexe

MUNICIPIOS MUNICIPES	DISTRICTOS DISTRICTS	BRAZILEIROS BRÉSILIENS			ESTRANGEIROS ÉTRANGERS			NACIONALIDADE IGNORADA NATIONALITÉ INCONNUE		
		Homens Hommes	Mulheres Femmes	Total	Homens Hommes	Mulheres Femmes	Total	Homens Hommes	Mulheres Femmes	Total

ESTADO DO MARANHÃO

(CONTINUAÇÃO — SUITE)

Santo Antonio e Almas	1º Districto.....	2.643	2.668	5.311	5	—	5	—	—	—
	2º "	1.936	2.030	3.966	1	—	1	—	—	—
	3º "	530	551	1.081	—	—	—	—	—	—
	TOTAL.....	5.109	5.249	10.358	6	—	6	—	—	—
Santo Bento dos Perizes	1º Districto.....	3.724	4.881	8.605	11	1	12	12	14	26
	2º "	2.395	3.424	5.819	1	—	1	4	1	5
	3º "	1.244	1.254	2.498	4	1	5	—	—	—
	4º "	683	768	1.451	—	—	—	—	—	—
	TOTAL.....	8.046	10.327	18.373	16	2	18	16	15	31
São Bernardo.....	1º Districto.....	1.359	1.397	2.756	—	—	—	—	—	—
	2º "	1.905	1.771	3.676	1	—	1	—	—	—
	3º "	2.043	2.147	4.190	1	1	2	—	—	—
	TOTAL.....	5.307	5.315	10.622	2	1	3	—	—	—
São Francisco.....	1º Districto.....	1.550	1.727	3.277	—	—	—	14	8	22
	2º "	918	985	1.903	—	—	—	2	1	3
	3º "	748	813	1.561	—	—	—	1	—	1
	4º "	1.146	1.195	2.341	—	—	—	—	—	—
	TOTAL.....	4.362	4.720	9.082	—	—	—	17	9	26
São João dos Patos....	1º Districto.....	1.842	2.007	3.849	—	—	—	1	—	1
	2º "	1.856	1.900	3.756	—	—	—	1	—	1
	3º "	389	432	821	—	—	—	—	—	—
	TOTAL.....	4.087	4.339	8.426	—	—	—	2	—	2

NOTA. — Os numeros em typo menor representam a totalidade dos estrangeiros que adoptaram a nacionalidade brasileira. (Les chiffres en caractères minuscules représentent la totalité des étrangers qui ont adopté la nationalité brésilienne).

População dos municípios de cada um dos Estados do Brazil, segundo a nacionalidade e o sexo

Population des municipes de chaque État du Brésil, d'après la nationalité et le sexe

MUNICIPIOS MUNICIPES	DISTRICTOS DISTRICTS	BRAZILEIROS BRÉSILIENS			ESTRANGEIROS ÉTRANGERS			NACIONALIDADE IGNORADA NATIONALITÉ INCONNUE		
		Homens	Mulheres	Total	Homens	Mulheres	Total	Homens	Mulheres	Total
		Hommes	Femmes	Total	Hommes	Femmes	Total	Hommes	Femmes	Total
São José de Ribamar	1º Districto.....	873	972	1.845	8 ₂	1	9 ₂	—	—	—
	2º "	265	233	498	—	—	—	—	—	
	TOTAL.....	1.138	1.205	2.343	8 ₂	1	9 ₂	—	—	—
São José dos Mattões	1º Districto.....	5.472	5.710	11.182	—	—	—	1	2	3
	2º "	4.473	4.677	9.150	—	—	—	1	—	1
	TOTAL.....	9.945	10.387	20.332	—	—	—	2	2	4
São Luiz.....	1º Districto.....	2.980	3.844	6.824	26 ₇	83 ₆	347 ₁₃	2	2	4
	2º "	2.968	3.213	6.181	145 ₈	75	220 ₈	1	1	2
	3º "	5.328	6.597	11.925	58 ₃	15	73 ₃	25	18	43
	4º "	5.416	7.439	12.855	128 ₃	47	175 ₃	—	1	1
	5º "	1.177	1.643	2.820	20	3	23	—	4	4
	6º "	2.250	2.203	4.453	31 ₂	6	37 ₂	—	—	—
	7º "	408	377	785	2	—	2	—	1	1
	8º "	3.185	2.958	6.143	10	—	10	1	—	1
	TOTAL.....	23.712	28.274	51.986	658 ₂₃	229 ₆	887 ₂₉	29	27	56
São Luiz Gonzaga.....	1º Districto.....	1.855	1.844	3.699	—	1	1	—	—	—
	2º "	1.682	1.637	3.319	3	1	4	—	—	—
	3º "	1.279	1.217	2.496	—	—	—	1	—	1
	4º "	1.275	1.111	2.386	—	—	—	—	—	—
	TOTAL.....	6.091	5.809	11.900	3	2	5	1	—	1
São Vicente Ferrer.....	1º Districto.....	2.043	2.313	4.356	2	1	3	1	—	1
	2º "	1.016	1.076	2.092	—	—	—	—	—	—
	3º "	456	522	978	—	—	—	—	—	—
	4º "	2.244	2.534	4.778	6	—	6	4	6	10
	TOTAL.....	5.759	6.445	12.204	8	1	9	5	6	11

NOTA. — Os numeros em typo menor representam a totalidade dos estrangeiros que adoptaram a nacionalidade brasileira. (Les chiffres en caractères minuscules représentent la totalité des étrangers qui ont adopté la nationalité brésilienne).

População dos municípios de cada um dos Estados do Brazil, segundo a nacionalidade e o sexo
 Population des municipes de chaque État du Brésil, d'après la nationalité et le sexe

MUNICIPIOS MUNICIPES	DISTRICTOS DISTRICTS	BRAZILEIROS BRÉSILIENS			ESTRANGEIROS ÉTRANGERS			NACIONALIDADE IGNORADA NATIONALITÉ INCONNUE		
		Homens Hommes	Mulheres Femmes	Total	Homens Hommes	Mulheres Femmes	Total	Homens Hommes	Mulheres Femmes	Total

ESTADO DO MARANHÃO

(CONCLUSÃO - FIN)

Tury-assú.....	1º Districto.....	4.881	5.055	9.936	15	6	21	—	6	6
	2º "	1.579	1.542	3.121	9	2	11	1	—	1
	3º "	2.022	1.763	3.785	23 5	5	28 5	—	2	2
	TOTAL.....	8.482	8.360	16.842	47 5	13	60 5	1	8	9
Tutoya.....	1º "	3.495	3.508	7.003	7 4	1 1	8 5	2	—	2
	2º "	1.425	1.430	2.855	—	—	—	—	—	—
	TOTAL.....	4.920	4.938	9.858	7 4	1 1	8 5	2	—	2
Vargem Grande.....	1º Districto.....	3.728	3.800	7.528	4	—	4	2	1	4
	2º "	3.948	4.265	8.213	4	—	4	9	3	12
	TOTAL.....	7.676	8.065	15.741	8	—	8	12	4	16
Vianna.....	Vianna.....	11.414	12.481	23.895	19	6	25	6	5	11
Victoria do Alto Parnahyba	1º Districto.....	1.612	1.638	3.250	—	—	—	—	—	—
	2º "	1.284	1.348	2.632	—	—	—	—	—	—
	3º "	810	778	1.588	—	—	—	—	—	—
	4º "	502	535	1.037	—	—	—	—	—	—
	5º "	414	400	814	—	—	—	—	—	—
	TOTAL.....	4.622	4.699	9.321	—	—	—	—	—	—
Victoria do Baixo Mearim	1º Districto.....	1.657	1.706	3.363	15 3	4	19 3	—	—	—
	2º "	1.295	1.275	2.570	—	—	—	—	—	—
	3º "	2.304	2.289	4.593	8	2	10	6	5	11
	4º "	632	580	1.212	1	—	1	—	1	1
	TOTAL.....	5.888	5.850	11.738	24 3	6	30 3	6	6	12
TOTAL DO ESTADO.....	427.221	444.953	872.174	1.218 55	368 10	1.586 95	320	257	577	

NOTA. — Os numeros em typo menor representam a totalidade dos estrangeiros que adoptaram a nacionalidade brasileira. (Les chiffres en caractères minuscules représentent la totalité des étrangers qui ont adopté la nationalité brésilienne).

População dos municípios de cada um dos Estados do Brazil, segundo a nacionalidade e o sexo

Population des municipes de chaque État du Brésil, d'après la nationalité et le sexe

MUNICIPIOS MUNICIPES	DISTRICTOS DISTRICTS	BRAZILÉRIOS BRÉSILIENS			ESTRANGEIROS ÉTRANGERS			NACIONALIDADE IGNORADA NATIONALITÉ INCONNUE		
		Homens	Mulheres	Total	Homens	Mulheres	Total	Homens	Mulheres	Total
		Hommes	Femmes	Total	Hommes	Femmes	Total	Hommes	Femmes	Total
Aquidauana.....	Aquidauana.....	4.606	4.023	8.639	820 ₉	366	1.186 ₉	1	—	1
Bella Vista.....	Bella Vista.....	2.655	2.159	4.814	1.109 ₆	992	2.101 ₆	—	—	—
	Caracol.....	850	791	1.641	669 ₁₀	510	1.179 ₁₀	—	—	—
	TOTAL.....	3.505	2.950	6.455	1.778 ₁₆	1.502	3.280 ₁₆	—	—	—
Campo Grande.....	Campo Grande...	10.605	8.733	19.338	1.477 ₁₅	487 ₁	1.964 ₁₆	38	20	58
Corumbá.....	Corumbá.....	7.624	7.044	14.668	1.664 ₁₄	1.075 ₁	2.739 ₁₅	31	11	42
	Ladario.....	1.015	867	1.882	113 ₃	103 ₁	216 ₄	—	—	—
	TOTAL.....	8.639	7.911	16.550	1.777 ₁₇	1.178 ₂	2.955 ₁₉	31	11	42
Coxim.....	Coxim.....	3.666	3.109	6.775	79 ₈	24	103 ₈	13	8	21
	1º Districto.....	3.941	4.725	8.666	198 ₁₄	84 ₃	282 ₁₇	13	2	15
	2º ".....	2.364	2.947	5.311	65 ₄	28	93 ₄	—	—	—
	Guia.....	1.328	1.210	2.538	6 ₁	1 ₁	7 ₂	—	—	—
Cuyabá.....	Brotas.....	2.101	2.184	4.285	3	—	3	—	1	1
	Varzea Grande...	3.050	3.076	6.156	37 ₉	4	41 ₉	14	16	30
	Chapada.....	3.277	2.957	6.234	13 ₂	2	15 ₂	—	1	1
	TOTAL.....	16.091	17.099	33.190	322 ₃₉	119 ₄	441 ₃₄	27	20	47
Diamantino.....	Diamantino.....	2.337	2.111	4.448	12	7	19	5	—	5
Livramento.....	Livramento.....	4.315	4.431	8.746	7	1	8	3	—	3
Matto Grosso.....	Matto Grosso.....	375	422	797	209 ₁	200 ₁	409 ₂	—	—	—
Miranda.....	Miranda.....	3.141	2.846	5.987	580 ₉	232	812 ₉	13	7	20
Nioac.....	Nioac.....	3.734	3.341	7.075	581 ₆	251	832 ₆	—	—	—
Poconé.....	Poconé.....	3.542	3.450	7.022	38	11	49	10	7	17

NOTA. — Os numeros em typo menor representam a totalidade dos estrangeiros que adoptaram a nacionalidade brasileira. (Les chiffres en caractères minuscules représentent la totalité des étrangers qui ont adopté la nationalité brésilienne).

População dos municípios de cada um dos Estados do Brazil, segundo a nacionalidade e o sexo
 Population des municipes de chaque État du Brésil. d'après la nationalité et le sexe

MUNICIPIOS MUNICIPES	DISTRICTOS DISTRICTS	BRAZILEIROS BRÉSILIENS			ESTRANGEIROS ÉTRANGERS			NACIONALIDADE IGNORADA NATIONALITÉ INCONNUE		
		Homens Hommes	Mulheres Femmes	Total	Homens Hommes	Mulheres Femmes	Total	Homens Hommes	Mulheres Femmes	Total
Ponta-Porã.....	Ponta Porã.....	3.157	2.937	6.094	1.319 ₆	1.004 ₂	2.323 ₈	—	—	—
	Dourados.....	2.733	2.464	5.197	747 ₁₁	279 ₃	1.026 ₁₄	8	7	15
	Nhuverã.....	3.621	3.047	6.668	2.591 ₂₁	1.557 ₄	4.148 ₂₅	25	22	47
	TOTAL.....	9.511	8.448	17.959	4.657 ₃₈	2.840 ₉	7.497 ₄₇	33	29	62
Porto Murtinho.....	Porto Murtinho...	1.283	1.000	2.283	705 ₁	592 ₁	1.297 ₂	5	1	6
Registro do Araguaya.....	Registro de Araguaya	899	873	1.772	30	14	44	4	2	6
	Santa Rita do Araguaya.....	2.077	1.541	3.618	8	—	8	—	—	—
	TOTAL.....	2.976	2.414	5.390	38	14	52	4	2	6
Rosario Oeste.....	Rosario Oeste....	5.911	6.575	12.486	33 ₅	7	40 ₅	6	11	17
Sant'Anna do Paranahyba..	Sant'Anna do Paranahyba.....	5.365	4.711	10.076	55 ₁₀	7 ₁	62 ₁₁	3	2	5
Santo Antonio do Rio Abaixo.....	Santo Antonio do Rio Abaixo.....	2.420	2.412	4.842	28 ₄	6	34 ₄	5	1	6
	Melgaço.....	4.528	4.244	8.772	45 ₆	13	58 ₆	—	2	2
	TOTAL.....	6.958	6.656	13.614	73 ₁₀	19	92 ₁₀	5	3	8
Santo Antonio do Rio Madeira.....	1º Districto.....	5.714	2.705	8.419	303 ₁	112	415 ₁	—	—	—
	2º ".....	2.256	1.059	3.315	637 ₁₀	303	940 ₁₀	—	—	—
	3º ".....	1.589	1.020	2.609	977 ₄	600	1.577 ₄	—	—	—
	4º ".....	424	299	723	—	—	—	—	—	—
	TOTAL.....	9.983	5.083	15.066	1.917 ₁₅	1.017	2.934 ₁₅	—	—	—
São Luiz de Cáceres.....	São Luiz de Cáceres	4.701	4.601	9.302	296 ₁₆	176 ₁	472 ₁₇	13	7	20
	Barra do Rio dos Bugres.....	774	733	1.507	11	3	14	—	1	1
	TOTAL.....	5.475	5.334	10.809	307 ₁₆	179 ₁	486 ₁₇	13	8	21
Trez Lagoas.....	Trez Lagoas.....	4.815	3.425	8.240	634 ₈	169 ₁	803 ₉	1	—	1
TOTAL DO ESTADO.....		116.833	104.115	220.948	16.099 ₂₁₄	9.222 ₂₁	25.321 ₂₃₅	214	129	343

NOTA. — Os numeros em typo menor representam a totalidade dos estrangeiros que adoptaram a nacionalidade brasileira. (Les chiffres en caractères minuscules représentent la totalité des étrangers qui ont adopté la nationalité brésilienne).

População dos municípios de cada um dos Estados do Brazil, segundo a nacionalidade e o sexo

Population des muicipes de chaque État du Brésil, d'après la nationalité et le sexe

MUNICIPIOS MUNICIPES	DISTRICTOS DISTRICTS	BRAZILEIROS BRÉSILIENS			ESTRANGEIROS ÉTRANGERS			NACIONALIDADE IGNORADA NATIONALITÉ INCONNUE		
		Homens Hommes	Mulheres Femmes	Total	Homens Hommes	Mulheres Femmes	Total	Homens Hommes	Mulheres Femmes	Total
Abaeté.....	Abaeté.....	10.951	10.892	21.843	54 7	13 2	67 9	6	6	12
	Abaeté Diamantino..	1.141	1.111	2.252	2 1	—	2 1	—	—	—
	São José do Canastrão	6.100	5.496	11.596	6	1	7	—	—	—
	Santo Antonio dos Tiros.....	5.231	5.119	10.350	2	1	3	—	2	2
	Morada Nova.....	3.850	4.102	7.952	7	3	10	—	—	—
	TOTAL.....	27.273	26.720	53.993	71 8	18 2	89 10	6	8	14
Abbadia do Bom Suc- cesso.....	Abbadia do Bom sucesso.....	4.433	4.357	8.790	42 9	16 1	58 10	—	—	—
	Matto Grosso.....	581	528	1.109	2	—	2	1	—	1
	TOTAL.....	5.014	4.885	9.899	44 9	16 1	60 10	1	—	1
Abre Campo.....	Abre Campo.....	2.970	3.027	5.997	16 11	2 1	18 12	4	4	8
	Santo Antonio do Gramma.....	2.290	2.324	4.614	15	8	23	—	—	—
	São João do Matipó	3.440	3.224	6.664	19	2	21	7	1	8
	Sant'Anna da Pe- dra Bonita.....	1.402	1.405	2.807	2	—	2	—	—	—
	Santo Antonio do Matipó.....	2.321	2.348	4.669	28 9	19 3	47 12	—	—	—
	São José da Pedra Bonita.....	2.244	2.129	4.373	13 2	3	16 2	—	—	—
	TOTAL.....	14.667	14.457	29.124	93 22	34 4	127 26	11	5	16
Aguas Virtuosas.....	Aguas Virtuosas..	2.408	2.525	4.933	117 12	93 9	210 21	—	1	1
	Lambary.....	1.960	1.904	3.864	10 2	2	12 2	4	1	5
	TOTAL.....	4.368	4.429	8.797	127 14	95 9	222 23	4	2	6

NOTA. — Os numeros em typo menor representam a totalidade dos estrangeiros que adoptaram a nacionalidade brasileira. (Les chiffres en caractères minuscules représentent la totalité des étrangers qui ont adopté la nationalité brésilienne).

População dos municípios de cada um dos Estados do Brazil, segundo a nacionalidade e o sexo

Population des municipes de chaque État du Brésil, d'après la nationalité et le sexe

MUNICIPIOS MUNICIPES	DISTRICTOS DISTRICTS	BRAZILEIROS BRÉSILIENS			ESTRANGEIROS ÉTRANGERS			NACIONALIDADE IGNORADA NATIONALITÉ INCONNUE		
		Homens Hommes	Mulheres Femmes	Total	Homens Hommes	Mulheres Femmes	Total	Homens Hommes	Mulheres Femmes	Total

ESTADO DE MINAS GERAES

(CONTINUAÇÃO - SUITE)

Além Parahyba (São José d').....	Além Parahyba...	6.340	6.380	12.720	369 68	169 15	538 83	-	-	-
	Angustura.....	4.086	4.014	8.100	117 49	86 33	203 75	-	-	-
	Volta Grande.....	1.558	1.531	3.089	56	26	82	-	-	-
	São Sebastião da Estrella.....	2.003	1.926	3.929	77 26	35 2	112 28	-	1	1
	Pirapetinga.....	3.902	3.949	7.851	152 36	71 7	225 43	-	-	-
	Espirito Santo de Agua Limpa....	881	854	1.735	42 4	22 1	64 5	-	-	-
	São Luiz.....	571	583	1.154	16	7	23	-	-	-
	TOTAL.....	19.341	19.237	38.578	829 176	418 58	1.247 234	-	1	1
Alfenas.....	Alfenas.....	6.914	7.083	13.997	264 53	90 4	294 57	1	2	3
	Fama.....	1.301	1.278	2.579	54 2	31 1	85 3	-	-	-
	Serrania.....	2.367	2.250	4.617	50 5	22	72 5	-	-	-
	Barranco Alto....	869	881	1.750	12 5	8 5	20 10	-	-	-
	São Joaquim da Serra Negra....	3.041	2.945	5.986	25 9	6 2	31 11	-	-	-
	TOTAL.....	14.492	14.437	28.929	345 74	157 12	502 86	1	2	3
Alto Rio Doce.....	Alto Rio Doce....	6.235	4.912	11.147	36 20	4 2	40 22	-	-	-
	São Caetano do Chopotó.....	2.670	2.698	5.368	-	-	-	-	-	-
	Dôres do Turvo...	3.400	3.258	6.658	9	3	12	-	-	-
	TOTAL.....	12.305	10.868	23.173	45 20	7 2	52 22	-	-	-
Alvinópolis.....	Alvinópolis.....	3.313	3.321	6.634	29 23	29 21	58 44	-	-	-
	Sem Peixe.....	1.230	1.182	2.412	2 2	1 1	3 3	-	1	1
	Saúde.....	2.235	2.106	4.341	36 9	18 1	54 10	1	-	1
	Fonseca.....	1.640	1.417	3.057	2 1	-	2 1	-	-	-
	TOTAL.....	8.418	8.026	16.444	69 35	48 23	117 58	1	1	2

NOTA. — Os numeros em typo menor representam a totalidade dos estrangeiros que adoptaram a nacionalidade brasileira. (Les chiffres en caractères minuscules représentent la totalité des étrangers qui ont adopté la nationalité brésilienne).

População dos municípios de cada um dos Estados do Brazil, segundo a nacionalidade e o sexo
 Population des municipes de chaque État du Brésil, d'après la nationalité et le sexe

MUNICIPIOS MUNICIPES	DISTRICTOS DISTRICTS	BRAZILEIROS BRÉSILIENS			ESTRANGEIROS ÉTRANGERS			NACIONALIDADE IGNORADA NATIONALITÉ INCONNUE		
		Homens	Mulheres	Total	Homens	Mulheres	Total	Homens	Mulheres	Total
		Hommes	Femmes	Total	Hommes	Femmes	Total	Hommes	Femmes	Total
ESTADO DE MINAS GERAES										
(CONTINUAÇÃO — SUITE)										
Antonio Dias.....	Antonio Dias.....	3.942	3.994	7.936	1	—	1	5	5	10
Araguary.....	Araguary.....	9.794	10.502	20.296	524 ³⁰	295 ⁴	819 ³⁴	1	—	1
	Piracahyba.....	1.624	1.523	3.147	13 ¹	4	17 ¹	—	—	—
	Sant'Anna do Rio das Velhas.....	1.669	1.778	3.447	2 ¹	—	2 ¹	—	—	—
	TOTAL.....	13.087	13.803	26.890	539 ³²	299 ⁴	838 ³⁶	1	—	1
Arassuahy.....	Arassuahy.....	5.721	5.893	11.614	48 ¹⁰	20 ⁷	68 ²³	—	—	—
	São Domingos....	5.273	5.500	10.773	3	3	6	2	1	3
	Bom Jesus do Pontal	2.329	2.360	4.689	1	—	1	—	—	—
	Bom Jesus do Lufa..	4.224	3.944	8.168	36 ³	2	38 ³	35	30	65
	São José do Carahy..	4.907	4.838	9.745	1	—	1	—	—	—
	Itinga.....	7.137	7.030	14.167	4	—	4	—	—	—
Araxá.....	Commercinho do Blum	3.603	3.369	6.972	8	1	9	2	—	2
	Santa Rita do Itinga	3.242	3.236	6.478	30 ²	12	42 ²	—	—	—
	São Pedro do Jequitinhonha....	3.638	3.702	7.340	1 ¹	1	2 ¹	1	—	1
	São Roque.....	2.769	2.705	5.474	1	—	1	—	—	—
	TOTAL.....	42.843	42.577	85.420	133 ²²	39 ⁷	172 ²⁹	40	31	71
Araxá.....	Araxá.....	10.950	10.694	21.644	120 ³	60	180 ³	15	3	18
	Dóres de Santa Juliana.....	3.306	3.280	6.586	26	13 ¹	44 ¹	6	1	7
	Conceição do Araxá..	3.967	4.107	8.074	6	8 ¹	14 ¹	145	101	246
	São Pedro de Alcântara.....	2.650	2.861	5.511	30 ⁴	4	34 ⁴	—	—	—
	Pratinha.....	2.212	2.272	4.484	16 ¹	—	16 ¹	6	2	8
TOTAL.....	23.085	23.214	46.299	198 ³¹	90 ²	288 ³³	172	107	279	

NOTA. — Os numeros em typo menor representam a totalidade dos estrangeiros que adoptaram a nacionalidade brasileira. (Les chiffres en caractères minuscules représentent la totalité des étrangers qui ont adopté la nationalité brésilienne).

População dos municípios de cada um dos Estados do Brazil, segundo a nacionalidade e o sexo

Population des municipes de chaque État du Brésil, d'après la nationalité et le sexe

MUNICIPIOS MUNICIPES	DISTRITOS DISTRICTS	BRAZILEIROS BRÉSILIENS			ESTRANGEIROS ÉTRANGERS			NACIONALIDADE IGNORADA NATIONALITÉ INCONNUE		
		Homens	Mulheres	Total	Homens	Mulheres	Total	Homens	Mulheres	Total
		Hommes	Femmes	Total	Hommes	Femmes	Total	Hommes	Femmes	Total

ESTADO DE MINAS GERAES

(CONTINUAÇÃO - SUITE)

Arceburgo.....	Arceburgo.....	2.953	2.861	5.814	441 ₁₀	367 ₃	808 ₁₃	17	6	23
Areão.....	Areão.....	5.156	4.853	10.009	154 ₅₈	93 ₃₀	247 ₈₈	2	3	5
Aymorés.....	Aymorés.....	4.104	3.209	7.313	25 ₃₀	47 ₁₁	132 ₄₁	—	5	5
	Resplendor.....	6.734	5.505	12.289	29	21	50	—	—	—
	São Benedicto.....	1.050	905	1.955	8 ₁	—	8 ₂	—	—	—
	Alto Capim.....	1.829	1.513	3.342	—	—	—	—	—	—
	Penha do Capim.....	4.756	4.512	9.268	9	4	13	—	—	—
	TOTAL.....	18.523	15.644	34.167	131 ₃₁	72 ₁₁	203 ₄₂	—	5	5
Ayruoca.....	Ayruoca.....	3.395	3.343	6.738	31 ₁₃	9 ₁	40 ₁₄	—	—	—
	Carvalhos.....	1.852	1.795	3.647	26 ₁	8	34 ₁	—	—	—
	Livramento.....	2.191	2.126	4.317	43 ₁	8	51 ₁	—	1	1
	Bocaina.....	2.456	2.230	4.686	27 ₁	24 ₁	51 ₂	—	—	—
	Passa Vista.....	1.616	1.821	3.437	30 ₁₈	7	37 ₁₈	—	—	—
Baependy.....	Alagôa.....	2.019	1.944	3.963	11 ₁	9	20 ₁	2	—	2
	Serranos.....	2.285	2.363	4.648	16 ₂	5 ₁	21 ₃	—	—	—
	TOTAL.....	15.814	15.622	31.436	184 ₃₇	70 ₃	254 ₄₀	2	1	3
	Baependy.....	5.705	5.837	11.542	87 ₂₄	25 ₇	112 ₃₁	3	4	7
Baependy.....	São Sebastião da Encruzilhada.....	2.204	2.176	4.380	12	2	14	4	3	7
	São Thomé das Letras	2.361	2.238	4.599	15	3	18	—	1	1
	TOTAL.....	10.270	10.251	20.521	114 ₂₄	30 ₇	144 ₃₁	7	8	15

NOTA.— Os numeros em typo menor representam a totalidade dos estrangeiros que adoptaram a nacionalidade brasileira. (Les chiffres en caractères minuscules représentent la totalité des étrangers qui ont adopté la nationalité brésilienne).

População dos municípios de cada um dos Estados do Brazil, segundo a nacionalidade e o sexo

Population des municipes de chaque État du Brésil, d'après la nationalité et le sexe

MUNICIPIOS MUNICIPES	DISTRICTOS DISTRICTS	BRAZILEIROS BRÉSILIENS			ESTRANGEIROS ÉTRANGERS			NACIONALIDADE IGNORADA NATIONALITÉ INCONNUE		
		Homens Hommes	Mulheres Femmes	Total	Homens Hommes	Mulheres Femmes	Total	Homens Hommes	Mulheres Femmes	Total
		ESTADO DE MINAS GERAES (CONTINUAÇÃO — SUITE)								
Bambuhy	Bambuhy.....	12.652	13.366	26.018	67	13	80	5	9	14
Barbacena.....	Barbacena.....	8.953	9.258	18.211	663 ²²	497 ⁶	1.160 ²⁶	7	6	13
	Bias Fortes.....	3.746	3.631	7.377	137 ⁵	60	197 ⁵	—	2	2
	Carandahy.....	5.570	4.899	10.469	81 ²	38 ¹	119 ²	—	—	—
	União.....	2.162	2.046	4.208	17	9	26	—	—	—
	Remedios.....	3.224	3.114	6.338	6	1	7	—	—	—
	Desterro do Mello	2.658	2.593	5.251	9	6	15	—	—	—
	Ressaquinha.....	2.736	2.592	5.328	45 ³	21 ¹	66 ⁴	1	1	2
	Livramento.....	3.438	3.211	6.649	28 ⁴	15	43 ⁴	—	—	—
	Santo Antonio da Ibertioga.....	1.796	1.742	3.538	9	4	13	—	—	—
	Santa Rita de Ibi- tipoca.....	1.530	1.361	2.891	11 ⁵	14	25 ⁵	—	—	—
	Santa Barbara do Tugurio.....	2.131	2.025	4.156	2	5	7	—	—	—
	São Sebastião dos Torres.....	2.370	2.148	4.518	46 ³	41	87 ³	—	1	1
	São Domingos do Monte Alegre....	1.705	1.644	3.349	7 ⁵	—	7 ⁵	—	—	—
	Campolide.....	1.377	1.293	2.670	5	2	7	—	1	1
	Pedro Teixeira....	1.543	1.422	2.965	1	—	1	—	1	1
TOTAL.....		44.939	42.979	87.918	1.067 ⁴⁸	713 ⁸	1.780 ⁵⁶	8	11	19
Bello Horizonte.....	Bello Horizonte...	24.323	26.380	50.703	2.713 ⁹⁶	2.111 ³⁸	4.824 ¹³⁶	25	11	36

NOTA. — Os numeros em typo menor representam a totalidade dos estrangeiros que adoptaram a nacionalidade brasileira. (Les chiffres en caractères minuscules représentent la totalité des étrangers qui ont adopté la nationalité brésilienne).

População dos municípios de cada um dos Estados do Brazil, segundo a nacionalidade e o sexo

Population des municipes de chaque État du Brésil, d'après la nationalité et le sexe

MUNICIPIOS MUNICIPES	DISTRICTOS DISTRICTS	BRAZILEIROS BRÉSILIENS			ESTRANGEIROS ÉTRANGERS			NACIONALIDADE IGNORADA NATIONALITÉ INCONNUE		
		Homens Hommes	Mulheres Femmes	Total	Homens Hommes	Mulheres Femmes	Total	Homens Hommes	Mulheres Femmes	Total

ESTADO DE MINAS GERAES

(CONTINUAÇÃO - SUITE)

Boa Vista do Tremedal	Boa Vista do Tremedal	2.374	2.342	4.716	1	—	1	—	—	—
	Pernambuco.....	1.799	1.758	3.557	—	—	—	—	31	31
	Matto Verde.....	3.129	3.603	6.732	1	2	3	—	—	—
	São João do Bonito	1.380	1.439	2.819	—	—	—	—	—	—
	Santa Rita.....	1.874	1.768	3.642	—	—	—	—	—	—
	Lenções do Rio Verde	4.451	4.483	8.934	—	—	—	—	2	3
	Santo Antonio das Mamonas.....	1.650	2.997	4.647	—	—	—	—	—	1
Gamelleira.....	1.802	1.684	3.486	—	—	—	—	—	—	
	TOTAL.....	18.459	20.074	38.533	2	2	4	—	33	35
Bocayuva	Bocayuva.....	10.478	10.509	20.987	4	1	5	—	—	—
	Olhos d'Agua.....	1.858	1.754	3.612	1	—	1	—	—	—
	Barreiros.....	1.171	1.106	2.277	1	1	2	—	—	—
	Terra Branca.....	1.092	1.184	2.276	—	—	—	—	—	—
	TOTAL.....	14.599	14.553	29.152	6	2	8	—	—	—
Bom Despacho.....	Bom Despacho....	6.322	6.248	12.570	45	7	52	—	—	—
Bomfim	Bomfim.....	2.210	2.342	4.552	4	1	5	—	2	2
	Piedade dos Geraes	3.396	3.539	6.935	9	1	10	1	—	1
	Santa Cruz de D. Silverio.....	1.999	2.202	4.201	1	2	3	—	—	—
	Rio Manso.....	2.049	2.026	4.075	5	2	7	9	4	13
	Conceição do Itaguá..	1.293	1.324	2.617	12	4	16	1	—	1
	Porto Alegre.....	1.387	1.406	2.793	3	—	3	—	—	—
	Bello Valle.....	1.319	1.169	2.488	27	3	30	—	—	—
	Sant'Anna de Paranopeba.....	870	887	1.757	2	—	2	—	—	—
Campo Alegre.....	1.220	1.345	2.565	3	1	4	—	—	—	
	TOTAL.....	15.743	16.240	31.983	66	14	80	11	6	17

NOTA. — Os numeros em typo menor representam a totalidade dos estrangeiros que adoptaram a nacionalidade brasileira. (Les chiffres en caractères minuscules représentent la totalité des étrangers qui ont adopté la nationalité brésilienne).

População dos municípios de cada um dos Estados do Brazil, segundo a nacionalidade e o sexo
 Population des municipes de chaque État du Brésil, d'après la nationalité et le sexe

MUNICIPIOS MUNICIPES	DISTRICTOS DISTRICTS	BRAZILIROS BRÉSILIENS			ESTRANGEIROS ÉTRANGERS			NACIONALIDADE IGNORADA NATIONALITÉ INCONNUE		
		Homens	Mulheres	Total	Homens	Mulheres	Total	Homens	Mulheres	Total
		Hommes	Femmes	Total	Hommes	Femmes	Total	Hommes	Femmes	Total

ESTADO DE MINAS GERAES

(CONTINUAÇÃO - SUITE)

Dom Successo.....	Bom Successo.....	5.166	5.118	10.284	41 16	16 4	57 20	—	—	—
	São Thiago.....	2.439	2.577	5.016	15	5	20	—	—	—
	São João Baptista..	1.620	1.616	3.236	28 4	—	28 4	1	—	1
	Santo Antonio do Amparo.....	3.520	3.355	6.875	22 2	11 1	33 3	1	—	1
	TOTAL.....	12.745	12.666	25.411	106 22	32 5	138 27	2	—	2
Cabo Verde.....	Cabo Verde.....	6.551	5.787	12.338	116 33	53 12	169 45	1	1	2
	Barra.....	1.362	1.023	2.385	25 1	9	34 1	—	—	—
	Conceição da Boa Vista	2.232	2.206	4.438	39 8	16 1	55 9	1	3	4
	TOTAL.....	10.145	9.016	19.161	180 42	78 13	258 55	2	4	6
Caeté.....	Caeté.....	1.137	1.283	2.420	18 1	9	27 1	—	—	—
	Morro Vermelho..	1.091	987	2.078	2	—	2	—	—	—
	Penba.....	927	997	1.924	19 1	5	24 1	—	—	—
	Cuyabá.....	366	300	666	13	3	16	—	—	—
	Roças Novas.....	1.278	1.271	2.549	8	—	8	4	1	5
	União do Caeté..	1.562	1.482	3.044	5	2	7	—	—	—
	Taquarassú.....	2.516	2.622	5.138	6	3 2	9 2	—	—	—
	TOTAL.....	8.877	8.942	17.819	71 2	22 2	93 4	4	1	5
Caldas.....	Caldas.....	8.309	8.336	16.645	142 9	58	200 9	—	—	—
	Ipuyuna.....	2.410	2.305	4.715	9	3	12	—	—	—
	Santa Rita de Caldas	3.802	3.501	7.303	50 4	25 1	75 5	1	—	1
	TOTAL.....	14.521	14.142	28.663	201 13	86 1	287 14	1	—	1

NOTA. — Os numeros em typo menor representam a totalidade dos estrangeiros que adoptaram a nacionalidade brasileira. (Les chiffres en caractères minuscules représentent la totalité des étrangers qui ont adopté la nationalité brésilienne).

População dos municípios de cada um dos Estados do Brazil, segundo a nacionalidade e o sexo
 Population des municipes de chaque État du Brésil, d'après la nationalité et le sexe

MUNICIPIOS MUNICIPES	DISTRICTOS DISTRICTS	BRAZILEIROS BRÉSILIENS			ESTRANGEIROS ÉTRANGERS			NACIONALIDADE IGNORADA NATIONALITÉ INCONNUE		
		Homens Hommes	Mulheres Femmes	Total	Homens Hommes	Mulheres Femmes	Total	Homens Hommes	Mulheres Femmes	Total

ESTADO DE MINAS GERAES

(CONTINUAÇÃO -- SUITE)

Cambuhy.....	Cambuhy.....	5.279	5.006	10.285	40 3	13 1	53 4	—	—	—
	Bom Retiro.....	4.688	4.098	8.786	14	4	18	—	—	—
	Bom Jesus do Corrego	3.225	2.874	6.099	10	1	11	—	—	—
	TOTAL.....	13.192	11.978	25.170	64 3	18 1	82 4	—	—	—
Campanha.....	Campanha.....	4.319	4.665	8.984	70 4	74	144 4	—	1	1
	Ponte Alta.....	1.667	1.507	3.174	39 6	25 2	64 8	—	—	—
	TOTAL.....	5.986	6.172	12.158	109 10	99 2	208 12	—	1	1
Campestre.....	Campestre.....	7.829	7.262	15.091	94 19	44 2	137 21	14	12	26
Campo Bello.....	Campo Bello.....	5.838	5.733	11.571	131 3	60	191 3	1	—	1
	Porto de Mendes	995	1.002	1.997	6	1	7	—	—	—
	Canna Verde.....	1.745	1.715	3.460	15 4	4 1	19 5	—	—	—
	Candeias.....	4.146	4.771	8.917	38 4	9	47 4	—	4	4
	Crystaes.....	3.334	3.368	6.702	9 4	1	10 4	—	—	—
	TOTAL.....	16.058	16.589	32.647	199 25	75 1	274 16	1	4	5
Campos Geraes.....	Campos Geraes..	7.625	7.550	15.175	79 11	56 7	135 18	2	—	2
	Espirito Santo dos Coqueiros.....	2.437	2.487	4.924	18	8	26	1	—	1
	Corrego do Ouro..	755	785	1.540	6	1	7	—	—	—
	TOTAL.....	10.817	10.822	21.639	103 11	65 7	168 16	3	—	3
Capellinha.....	Capellinha.....	5.798	6.196	11.994	1	1 1	2 1	5	—	5
	Agua Boa.....	4.226	4.338	8.564	—	—	—	2	2	4
	TOTAL.....	10.024	10.534	20.558	1	1 1	2 1	7	2	9
Caracol.....	Caracol.....	10.047	9.358	19.405	866 2	684	1.550 2	—	1	1

NOTA. — Os numeros em typo menor representam a totalidade dos estrangeiros que adoptaram a nacionalidade brasileira. (Les chiffres en caractères minuscules représentent la totalité des étrangers qui ont adopté la nationalité brésilienne).

População dos municípios de cada um dos Estados do Brazil, segundo a nacionalidade e o sexo

Population des municipes de chaque État du Brésil, d'après la nationalité et le sexe

MUNICIPIOS MUNICIPES	DISTRICTOS DISTRICTS	BRAZILEIROS BRÉSILIENS			ESTRANGEIROS ÉTRANGERS			NACIONALIDADE IGNORADA NATIONALITÉ INCONNUE		
		Homeos Hommes	Mulheres Femmes	Total	Homens Hommes	Mulheres Femmes	Total	Homens Hommes	Mulheres Femmes	Total
Carangola.....	Santa Luzia do Carangola.....	8.437	7.868	16.305	490 ₂₁	250 ₃	770 ₂₄	6	4	10
	São Matheus.....	6.557	6.005	12.562	267 ₄	186 ₂	453 ₆	—	—	—
	Tombos.....	6.923	6.521	13.444	263 ₇	199 ₄	462 ₁₁	1	2	3
	Divino Espirito Sante	5.951	5.411	11.362	118 ₁₃	82	200 ₁₃	—	1	1
	São Francisco do Gloria.....	8.189	8.054	16.243	102 ₁	69	171 ₁	6	6	12
	Espera Feliz.....	5.586	4.992	10.578	163 ₇	89 ₁	252 ₈	—	2	2
	Santo Antonio do Atrozal.....	1.909	1.905	3.814	26	5	31	—	—	—
	TOTAL.....	43.552	40.756	84.308	1.429 ₅₃	910 ₁₀	2.339 ₆₃	13	15	28
Caratinga.....	Caratinga.....	6.857	6.618	13.475	62 ₂₆	20 ₇	82 ₂₇	1	—	1
	Entre Folhas.....	6.944	6.644	13.588	6	—	6	—	—	—
	Bom Jesus do Galho..	5.835	5.601	11.436	10 ₄	1	11 ₄	—	—	—
	Santo Antonio do Manhuassú.....	4.660	4.613	9.273	17 ₄	1 ₁	18 ₅	—	—	—
	Vermeilho Novo...	4.201	4.164	8.365	19 ₁	4	23 ₁	1	—	1
	Sant'Anna do Imbé	6.564	6.285	12.849	13 ₄	4	17 ₄	—	1	1
	Taru-mirim.....	15.016	14.564	29.580	27 ₆	10 ₁	37 ₇	1	—	1
	TOTAL.....	68.947	67.788	136.735	222 ₆₁	56 ₁₀	278 ₇₁	3	1	4
Carmo do Paranaíba...	Carmo do Paranaíba	6.469	6.636	13.105	2	1	3	—	1	1
	Carmo do Rio Claro	6.035	6.067	12.102	66 ₄	55 ₂	121 ₆	2	1	3
Carmo do Rio Claro...	Conceição da Aparecida.....	2.719	2.653	5.372	79 ₁₇	48 ₅	127 ₂₂	2	2	4
	TOTAL.....	8.754	8.720	17.474	145 ₂₁	103 ₇	248 ₂₈	4	3	7

NOTA. — Os numeros em typo menor representam a totalidade dos estrangeiros que adoptaram a nacionalidade brasileira. (Les chiffres en caractères minuscules représentent la totalité des étrangers qui ont adopté la nationalité brésilienne).

População dos municípios de cada um dos Estados do Brazil, segundo a nacionalidade e o sexo
 Population des municipes de chaque État du Brésil, d'après la nationalité et le sexe

MUNICIPIOS MUNICIPES	DISTRICTOS DISTRICTS	BRAZILEIROS BRÉSILIENS			ESTRANGEIROS ÉTRANGERS			NACIONALIDADE IGNORADA NATIONALITÉ INCONNUE		
		Homens Hommes	Mulheres Femmes	Total	Homens Hommes	Mulheres Femmes	Total	Homens Hommes	Mulheres Femmes	Total

ESTADO DE MINAS GERAES

(CONTINUAÇÃO — SUITE)

Cassia.....	Cassia.....	4.676 ¹	4.248	8.924	150 ¹⁹	81 ³	231 ²²	2	3	5
	Garimpo das Canoas	3.117	3.528	6.645	48 ⁵	11 ¹	59 ⁶	—	—	—
	Delfinópolis.....	2.181	2.034	4.215	28	8	36	2	—	2
	Dôres do Aterrado...	4.954	4.759	9.713	105 ²¹	54 ¹³	159 ³⁴	1	—	1
	Dôres da Ponte Alta	806	799	1.605	1	—	1	—	—	—
	TOTAL.....	15.734	15.368	31.102	332 ⁴⁵	154 ¹⁷	486 ⁶²	5	3	8
Cataguazes.....	Cataguazes.....	5.638	6.060	11.698	342 ⁷²	163 ²⁸	505 ¹⁰⁰	1	—	1
	Mirahy.....	6.077	5.909	11.986	324 ¹²	273	597 ¹²	—	1	1
	Porto de Santo Antonio	4.044	3.805	7.849	172 ¹	80 ¹	252 ²	—	1	1
	Laranjal.....	3.606	3.361	6.967	97	35	132	—	—	—
	Sereno.....	3.160	2.922	6.082	115 ³	95	210 ³	—	—	—
	Itamaraty.....	2.219	2.232	4.451	38	31	69	6	3	9
	Catagarino.....	2.488	2.383	4.871	38 ¹	22	60 ¹	1	1	2
	Vista Alegre.....	1.364	1.233	2.597	46 ¹⁵	14 ³	60 ¹⁸	—	—	—
	Sant'Anna de Cataguazes.....	1.909	1.828	3.737	43 ¹⁰	26	69 ¹⁰	—	—	—
		TOTAL.....	30.505	29.733	60.238	1.215 ¹¹⁴	739 ³²	1.954 ¹⁴⁶	8	6
Caxambú.....	Caxambú.....	4.347	3.876	8.223	190 ²⁰	93 ³	283 ²³	—	—	—
	Soledade.....	1.753	1.732	3.485	62 ¹⁰	26	88 ¹⁰	—	—	—
	TOTAL.....	6.100	5.608	11.708	252 ³⁰	119 ³	371 ³³	—	—	—
Christina.....	Christina.....	6.266	5.806	12.072	104 ¹⁶	43 ³	147 ¹⁹	9	7	16
	Rosario de D. Viçoso	3.183	3.017	6.200	9	1	10	—	—	—
	TOTAL.....	9.449	8.823	18.272	113 ¹⁶¹	44 ³¹	157 ¹⁹	9	7	16

NOTA. — Os numeros em typo menor representam a totalidade dos estrangeiros que adoptaram a nacionalidade brasileira. (Les chiffres en caractères minuscules représentent la totalité des étrangers qui ont adopté la nationalité brésilienne).

População dos municípios de cada um dos Estados do Brazil, segundo a nacionalidade e o sexo

Population des municipes de chaque État du Brésil, d'après la nationalité et le sexe

MUNICIPIOS MUNICIPES	DISTRICTOS DISTRICTS	BRAZILEIROS BRÉSILIENS			ESTRANGEIROS ÉTRANGERS			NACIONALIDADE IGNORADA NATIONALITÉ INCONNUE			
		Homens	Mulheres	Total	Homens	Mulhe- res	Total	Homens	Mulhe- res	Total	
		Hommes	Femmes	Total	Hom- mes	Fem- mes	Total	Hom- mes	Fem- mes	Total	
Claudio (Aparecida do)...	Aparecida do Claudio	6.274	6.226	12.500	89 4	73 6	162 10	—	—	—	
Conceição do Rio Verde	Conceição do Rio Verde.....	3.175	2.950	6.125	79 18	42 5	121 23	6	6	12	
	Conceição do Serro	4.202	4.730	8.932	5 2	4	9 2	—	—	—	
	Corregos.....	1.251	1.323	2.574	—	1 1	1 1	1	—	1	
	Santo Antonio da Tapera.....	693	741	1.434	—	—	—	—	—	—	
	São Domingos....	4.670	4.688	9.358	9 1	1	10 1	—	—	—	
	Brejaúba.....	2.113	2.158	4.271	4 2	—	4 2	—	—	—	
	Santo Antonio do Rio Abaixo.....	2.303	2.303	4.606	1	—	1	—	—	—	
	Serçera do Porto de Guanhões....	3.161	3.232	6.393	5 1	1	6 1	—	—	—	
	Conceição do Serro...	São Sebastião do Rio Preto.....	1.668	1.745	3.413	—	—	—	—	—	—
		São José do Passabem.....	1.268	1.281	2.549	—	—	—	—	—	—
	Conquista.....	Itambé de Matto Dentro.....	3.212	3.500	6.712	1 1	—	1 1	—	—	—
		Paraúna.....	988	1.107	2.095	—	—	—	—	—	—
		Congonhas do Norte	1.141	1.126	2.267	—	—	—	2	—	2
		Morro do Pilar....	2.152	2.268	4.420	—	—	—	—	—	—
		Fechados.....	1.374	1.443	2.817	1 1	—	1 1	—	—	—
TOTAL.....		30.196	31.645	61.841	26 8	7 1	33 9	3	—	3	
Conquista.....		4.934	3.956	8.890	1.331 50	978 1	2.309 51	4	—	4	
Conquista.....		Jubahy.....	2.886	2.459	5.345	360 1	296	656 1	1	1	2
		TOTAL.....	7.820	6.415	14.235	1.691 51	1.274 1	2.965 52	5	1	6

NOTA. — Os numeros em typo menor representam a totalidade dos estrangeiros que adoptaram a nacionalidade brasileira. (Les chiffres en caractères minuscules représentent la totalité des étrangers qui ont adopté la nationalité brésilienne).

População dos municípios de cada um dos Estados do Brazil, segundo a nacionalidade e o sexo

Population des municipes de chaque État du Brésil, d'après la nationalité et le sexe

MUNICIPIOS MUNICIPES	DISTRICTOS DISTRICTS	BRAZILEIROS BRÉSILIENS			ESTRANGEIROS ÉTRANGERS			NACIONALIDADE IGNORADA NATIONALITÉ INCONNUE		
		Homens Hommes	Mulheres Femmes	Total	Homens Hommes	Mulheres Femmes	Total	Homens Hommes	Mulheres Femmes	Total

ESTADO DE MINAS GERAES

(CONTINUAÇÃO - SUITE)

Contagem.....	Contagem.....	2.575	2.547	5.122	7	—	7	—	1	1
	Vargem da Pantana....	943	910	1.853	22 ₂	11	33 ₂	—	1	1
	Campanha.....	822	803	1.625	6	1 ₁	7 ₁	—	—	—
	Vera Cruz.....	1.750	1.709	3.459	18	12	30	1	1	2
	TOTAL.....	6.090	5.969	12.059	53 ₂	24 ₁	77 ₃	1	3	4
Curvello.....	Curvello.....	5.975	6.683	12.658	100 ₄	31 ₁	131 ₅	7	7	14
	Silva Jardim.....	2.599	2.605	5.205	16	6	22	—	—	—
	Andrequicé.....	1.783	1.799	3.582	1	—	1	—	—	—
	Trahyras.....	4.184	4.083	8.267	4 ₁	—	4 ₁	40	28	68
	Almas.....	2.236	2.243	4.479	1 ₁	—	1 ₁	—	—	—
	Santo Antonio da Lagoa.....	4.097	3.963	8.060	6 ₃	—	6 ₃	2	2	4
	Santa Rita do Cedro	2.359	2.649	5.008	—	—	—	—	—	—
	Paraíba.....	2.024	1.965	3.989	1 ₁	—	1 ₁	—	—	—
	Ypiranga.....	1.466	1.765	3.231	—	1	1	1	—	1
	Morro da Garça...	3.162	3.251	6.413	1	—	1	—	—	—
	Bagre.....	3.376	3.445	6.821	5	1	6	2	2	4
	Coryntho.....	3.910	3.746	7.656	60 ₂	24	84 ₂	—	2	2
	TOTAL.....	37.171	38.198	75.369	195 ₁₂	63 ₁	258 ₁₃	52	41	93

NOTA. — Os numeros em typo menor representam a totalidade dos estrangeiros que adoptaram a nacionalidade brasileira. (Les chiffres en caractères minuscules représentent la totalité des étrangers qui ont adopté la nationalité brésilienne).

População dos municípios de cada um dos Estados do Brazil, segundo a nacionalidade e o sexo

Population des municipes de chaque État du Brésil, d'après la nationalité et le sexe

MUNICIPIOS MUNICIPES	DISTRICTOS DISTRICTS	BRAZILEIROS BRÉSILIENS			ESTRANGEIROS ÉTRANGERS			NACIONALIDADE IGNORADA NATIONALITÉ INCONNUE		
		Homens	Mulheres	Total	Homens	Mulheres	Total	Homens	Mulheres	Total
		Hommes	Femmes	Total	Hommes	Femmes	Total	Hommes	Femmes	Total

ESTADO DE MINAS GERAES

(CONTINUAÇÃO — SUITE)

Diamantina.....	Diamantina.....	3.180	4.505	7.685	43 15	22 2	65 17	—	—	—
	Currallinho.....	980	926	1.906	4 1	—	4 1	—	—	—
	Campinas de São Sebastião.....	1.940	1.962	3.902	1	—	1	5	9	14
	Curimatahy.....	2.944	2.961	5.905	8 1	1	9 1	—	—	—
	Copselheiro Matta	1.247	1.209	2.456	2	1	3	—	—	—
	Dattas.....	682	734	1.416	—	—	—	—	—	—
	Guinda.....	586	540	1.126	—	—	—	—	—	—
	Gouvêa.....	3.008	3.367	6.375	6 2	—	6 2	—	—	—
	Nossa Senhora da Gloria.....	5.575	5.362	10.937	18	8 1	26 1	13	8	21
	Inhaby.....	713	799	1.512	1	—	1	—	—	—
	Joaquim Felício...	4.086	3.656	7.742	105 1	19	124 1	—	—	—
	Mendanha.....	342	425	767	5	—	5	—	—	—
	Merecês d'Arassuahy...	2.310	2.460	4.770	1 1	—	1 1	5	5	10
	Pouso Alto.....	702	744	1.446	2 2	—	2 2	1	—	1
	Rio Mauso.....	810	909	1.719	—	—	—	4	6	10
São Gonçalo do Rio Preto.....	3.081	3.253	6.334	—	1	1	2	1	3	
São João da Chapada	1.397	1.742	3.139	—	—	—	—	1	1	
TOTAL.....	33.583	35.554	69.137	196 23	52 3	248 26	30	30	60	
Divinópolis.....	Divinópolis.....	5.091	5.058	10.149	115 8	40 7	155 15	1	—	1

NOTA.—Os numeros em typo menor representam a totalidade dos estrangeiros que adoptaram a nacionalidade brasileira. (Les chiffres en caractères minuscules représentent la totalité des étrangers qui ont adopté la nationalité brésilienne).

População dos municípios de cada um dos Estados do Brazil, segundo a nacionalidade e o sexo
 Population des municipes de chaque État du Brésil, d'après la nationalité et le sexe

MUNICIPIOS MUNICIPES	DISTRICTOS DISTRICTS	BRAZILEIROS BRÉSILIENS			ESTRANGEIROS ÉTRANGERS			NACIONALIDADE IGNORADA NATIONALITÉ INCONNUE		
		Homens Hommes	Mulheres Femmes	Total	Homens Hommes	Mulheres Femmes	Total	Homens Hommes	Mulheres Femmes	Total

ESTADO DE MINAS GERAES

(CONTINUAÇÃO — SUITE)

Dôres da Boa Esperança	Dôres da Boa Esperança.....	3.580	3.818	7.398	43 ₁₀	21 ₆	64 ₁₆	—	—	—
	Congonhas.....	3.536	3.521	7.057	40 ₄	20 ₁	60 ₅	—	—	—
	São Francisco do Rio Grande.....	3.982	3.775	7.757	12 ₂	—	12 ₃	—	—	—
	TOTAL.....	11.098	11.114	22.212	95 ₁₇	41 ₇	136 ₂₄	—	—	—
Dôres do Indayá	Dôres do Indayá.....	5.361	5.532	10.893	29 ₅	6 ₁	35 ₆	—	1	1
	Nossa Senhora da Luz do Aterrado	5.392	5.552	10.944	21	6	27	1	2	3
	Espirito Santo do Quartel Geral...	2.041	2.020	4.061	—	—	—	—	—	—
	Estrella.....	3.253	3.210	6.463	2	—	2	—	1	1
	São José do Corrego d'Anta.....	3.057	2.948	6.005	10	1	11	—	—	—
	TOTAL.....	19.104	19.262	38.366	62 ₅	13 ₁	75 ₆	1	4	5
Eloy Mendes.....	Eloy Mendes.....	6.728	6.212	12.940	125 ₄	73	198 ₄	—	—	—
Entre Rios	Entre Rios.....	4.532	4.547	9.079	28 ₆	14	42 ₆	—	—	—
	São Braz do Suassuhy	2.724	2.559	5.283	44 ₈	11	55 ₈	1	—	1
	Serra do Camapuan...	1.129	1.003	2.132	1 ₁	—	1 ₁	—	—	—
	Desterro de Entre Rios	1.572	1.566	3.138	14 ₈	7 ₃	21 ₁₁	—	—	—
	Rio do Peixe.....	3.180	3.081	6.261	6 ₁	4	10 ₁	—	—	—
	São Sebastião do Gil	1.489	1.491	2.980	3	—	3	1	—	1
	TOTAL.....	14.626	14.247	28.873	96 ₂₄	36 ₃	132 ₂₇	2	—	2
Estrella do Sul	Cachoeira.....	1.712	1.816	3.528	11 ₁	7	18 ₁	—	—	—
	Santa Rita da Estrella	2.896	2.973	5.869	5	1	6	—	—	—
	Rio das Pedras...	3.079	3.108	6.187	2	—	2	1	—	1
	Doliarina.....	578	621	1.199	1	—	1	—	—	—
	TOTAL.....	8.265	8.518	16.783	19 ₁	8	27	1	—	1

NOTA. — Os numeros em typo menor representam a totalidade dos estrangeiros que adoptaram a nacionalidade brasileira. (Les chiffres en caractères minuscules représentent la totalité des étrangers qui ont adopté la nationalité brésilienne).

População dos municípios de cada um dos Estados do Brazil, segundo a nacionalidade e o sexo

Population des municipes de chaque État du Brésil, d'après la nationalité et le sexe

MUNICIPIOS MUNICIPES	DISTRICTOS DISTRICTS	BRAZILEIROS BRÉSILIENS			ESTRANGEIROS ÉTRANGERS			NACIONALIDADE IGNORADA NATIONALITE INCONNUE		
		Homens Hommes	Mulheres Femmes	Total	Homens Hommes	Mulheres Femmes	Total	Homens Hommes	Mulheres Femmes	Total

ESTADO DE MINAS GERAES

(CONTINUAÇÃO -- SUITE)

Extrema (Santa Rita da)...	Santa Rita da Extrema	4.492 ¹	4.137 ¹	8.629	170 ³	120 ¹	290 ⁴	—	—	—
Formiga.....	Formiga.....	10.632	10.843	21.475	134 ²³	52 ⁵	186 ²⁸	2	2	4
	Arcos.....	3.919	3.871	7.790	43	10	53	10	11	21
	Pains.....	3.192	3.017	6.209	15 ³	2	17 ³	—	—	—
	Porto Real de São Francisco.....	2.189	3.485	5.672	25 ⁸	14 ⁶	37 ¹⁴	1	—	1
	TOTAL.....	19.932	21.214	41.146	215 ³⁴	78 ¹¹	293 ⁴⁵	13	13	26
Fortaleza.....	Fortaleza.....	7.310	7.030	14.340	1	—	1	3	2	5
	Cachoeira do Pajéú	2.414	2.339	4.753	15	7	22	—	—	—
	TOTAL.....	9.724	9.369	19.093	16	7	23	3	2	5
Fructal.....	Fructal.....	9.645	9.113	18.758	91	36	130	1	—	1
	São Francisco de Salles	4.929	4.711	9.640	17	2	19	1	—	1
	TOTAL.....	14.574	13.824	28.398	111	38	149	2	—	2
Grão Mogol.....	Grão Mogol.....	8.973	8.886	17.859	2 ²	—	2 ²	—	—	—
	Santo Antonio do Riacho dos Machados...	3.473	3.754	7.227	1	—	1	—	—	—
	Nossa Senhora da Conceição de Jatobá...	5.350	5.506	10.856	1	—	1	—	—	—
	São José do Gorutuba	3.315	3.389	6.704	1	1	2	—	—	—
	Santo Antonio do Gorutuba.....	3.603	3.487	7.090	—	—	—	—	—	—
	Nossa Senhora da Conceição da Extrema	4.380	4.855	9.235	—	1	1	—	—	—
	Santo Antonio de Itacambira.....	3.953	4.355	8.308	3	1	4	—	—	—
	TOTAL.....	33.047	34.232	67.279	8 ²	3	11 ²	—	—	—
Guaranésia.....	Guaranésia.....	8.300	7.979	16.279	1.021	818 ¹	1.839 ¹	60	78	138
	São Pedro da União	3.408	3.319	6.727	90 ¹	62	152 ¹	—	—	—
	TOTAL.....	11.708	11.298	23.006	1.111 ¹	880 ¹	1.991 ²	60	78	138

NOTA. — Os numeros em typo menor representam a totalidade dos estrangeiros que adoptaram a nacionalidade brasileira. (Les chiffres en caractères minuscules représentent la totalité des étrangers qui ont adopté la nationalité brésilienne).

População dos municípios de cada um dos Estados do Brazil, segundo a nacionalidade e o sexo
 Population des municipes de chaque État du Brésil, d'après la nationalité et le sexe

MUNICIPIOS MUNICIPES	DISTRITOS DISTRICTS	BRAZILEIROS BRÉSILIENS			ESTRANGEIROS ÉTRANGERS			NACIONALIDADE IGNORADA NATIONALITÉ INCONNUE		
		Homens Hommes	Mulheres Femmes	Total	Homens Hommes	Mulheres Femmes	Total	Homens Hommes	Mulheres Femmes	Total

ESTADO DE MINAS GERAES

(CONTINUAÇÃO - SUITE)

Guarany.....	Guarany.....	4.603	4.425	9.028	168 30	120 20	288 50	—	—	—
Guarará.....	Guarará.....	2.359	2.472	4.831	92 2	65	157 2	—	—	—
	Bicas.....	2.960	2.959	5.919	261 113	173 5	437 118	13	13	26
	Maripá.....	1.870	1.666	3.536	37 1	23	60 1	20	16	36
	TOTAL.....	7.189	7.097	14.286	391 116	261 5	654 123	33	29	62
Guaxupé.....	Guaxupé.....	7.486	7.563	15.049	940 44	709 8	1.649 49	1	2	3
Inconfidencia.....	Inconfidencia.....	19.958	18.054	38.012	7 1	2 1	9 2	—	—	—
	Jequitahy.....	1.680	1.776	3.456	2	—	2	—	—	—
	Extrema.....	906	845	1.751	—	—	—	—	—	—
	TOTAL.....	22.544	20.675	43.219	9 1	2 1	11 2	—	—	—
Itabira.....	Itabira.....	5.223	5.749	10.972	34 3	15	48 3	13	7	20
	Santa Maria.....	4.082	4.136	8.218	2 2	1	3 2	—	—	—
	Alliança.....	2.883	2.671	5.554	3 2	—	3 2	—	—	—
	Nossa Senhora do Carmo.....	2.014	2.236	4.250	1	3 1	4 1	—	—	—
	São José da Lagôa.....	3.173	3.382	6.555	15 4	5	20 4	7	—	7
TOTAL.....	17.375	18.174	35.549	54 11	24 1	78 12	20	7	27	
Itajubá.....	Itajubá.....	10.785	10.393	21.186	304 19	183 1	487 20	—	—	—
	Soledade de Itajubá.....	7.942	7.755	15.697	78 3	13	91 3	—	—	—
	Pirangussú.....	3.859	3.939	7.798	8 3	2	10 3	—	—	—
	TOTAL.....	22.589	22.092	44.681	390 25	198 1	588 26	—	—	—

NOTA.— Os numeros em typo menor representam a totalidade dos estrangeiros que adoptaram a nacionalidade brasileira. (Les chiffres en caractères minuscules représentent la totalité des étrangers qui ont adopté la nationalité brésilienne).

População dos municípios de cada um dos Estados do Brazil, segundo a nacionalidade e o sexo

Population des municipes de chaque État du Brésil, d'après la nationalité et le sexe

MUNICIPIOS MUNICIPES	DISTRICTOS DISTRICTS	BRAZILIROS BRÉSILIENS			ESTRANGEIROS ÉTRANGERS			NACIONALIDADE IGNORADA NATIONALITÉ INCONNUE		
		Homens Hommes	Mulheres Femmes	Total	Homens Hommes	Mulheres Femmes	Total	Homens Hommes	Mulheres Femmes	Total

ESTADO DE MINAS GERAES

(CONTINUAÇÃO — suite)

Itapeberica.....	Itapeberica.....	8.871	9.030	17.901	73 ₄	39	112 ₄	4	—	4
	Bom Jesus das Pedras do Indayá	1.200	1.178	2.378	1	—	1	—	—	—
	São Sebastião do Curral.....	3.323	3.545	6.868	8 ₁	3	11 ₁	—	—	—
	Santo Antonio dos Campos.....	1.703	2.465	4.168	8	1	9	—	—	—
	Nossa Senhora das Dôres do Camacho	2.290	2.191	4.481	8	5	13	—	—	—
	Nossa Senhora do Desterro.....	2.892	2.873	5.765	18 ₁	2	20 ₁	28	4	32
	TOTAL.....	20.279	21.282	41.561	116 ₆	50	166 ₆	32	4	36
Itaúna.....	Itaúna.....	5.669	5.826	11.495	63 ₈	33 ₂	96 ₁₀	1	—	1
	Serra Azul.....	1.189	1.156	2.345	—	—	—	—	—	—
	Carmo do Cajuru.....	3.223	3.159	6.382	34	3	37	—	—	—
	Itatiayussú.....	2.448	2.468	4.916	6 ₁	—	6 ₁	2	1	3
	Conquista.....	2.760	2.815	5.575	15 ₂	1 ₁	16 ₃	—	—	—
	TOTAL.....	15.289	15.424	30.713	118 ₁₁	37 ₃	155 ₁₄	3	1	4
Ituyutaba.....	Ituyutaba.....	10.774	9.896	20.670	62 ₁	29	91 ₁	10	1	11
Jacuhy.....	Jacuhy.....	4.064	3.962	8.026	59 ₁	28	87 ₁	—	—	—
	Santa Cruz das Areias	1.106	1.113	2.219	7	2	9	—	—	—
	TOTAL.....	5.170	5.075	10.245	66 ₁	30	96 ₁	—	—	—
Jacutinga.....	Jacutinga.....	9.334	9.038	18.372	1.241 ₁₂	959 ₆	2.230 ₁₈	7	6	13
Jaguary.....	Jaguary.....	9.808	8.795	18.603	48 ₃	31 ₂	79 ₅	12	8	20
	São José do Toledo	4.538	4.277	8.815	42 ₂	25 ₂	67 ₄	—	—	—
	TOTAL.....	14.346	13.072	27.418	90 ₅	56 ₄	146 ₉	12	8	20

NOTA. — Os numeros em typo menor representam a totalidade dos estrangeiros que adoptaram a nacionalidade brasileira. (Les chiffres en caractères minuscules representent la totalité des étrangers qui ont adopté la nationalité brésilienne).

População dos municípios de cada um dos Estados do Brazil, segundo a nacionalidade e o sexo

Population des municipes de chaque État du Brésil, d'après la nationalité et le sexe

MUNICIPIOS MUNICIPES	DISTRICTOS DISTRICTS	BRAZILEIROS BRÉSILIENS			ESTRANGEIROS ÉTRANGERS			NACIONALIDADE IGNORADA NATIONALITÉ INCONNUE		
		Homens	Mulheres	Total	Homens	Mulheres	Total	Homens	Mulheres	Total
		Hommes	Femmes	Total	Hommes	Femmes	Total	Hommes	Femmes	Total

ESTADO DE MINAS GERAES

(CONTINUAÇÃO — SUITE)

Januaria.....	Januaria.....	6.813	7.491	14.304	4	—	4	—	—	—
	Morrinhos.....	1.263	1.366	2.634	—	—	—	—	—	—
	Mucambo.....	2.892	2.885	5.777	1	—	1	—	—	—
	São João das Missões	2.258	2.300	4.558	—	—	—	—	—	—
	São Caetano do Japoré	5.583	5.939	11.522	—	—	—	2	1	3
	Brejo do Amparo..	9.127	9.710	18.837	8	7	15	2	1	3
	TOTAL.....	27.946	29.691	57.637	13	7	20	4	2	6
João Pinheiro.....	João Pinheiro.....	2.571	2.613	5.184	3	—	3	—	—	—
	Veredas.....	1.264	1.213	2.477	—	—	—	—	—	—
	Canna Brava.....	654	694	1.348	—	—	—	—	—	—
	Catinga.....	562	509	1.071	2	—	2	—	—	—
	TOTAL.....	5.051	5.029	10.080	5	—	5	—	—	—
Juiz de Fóra.....	Juiz de Fóra.....	23.175	24.355	47.530	2.160	1.684	3.844	10	8	18
	Mathias Barbosa..	3.220	3.063	6.283	283	226	509	1	—	1
	Chacara.....	3.495	3.086	6.581	136	89	225	1	—	1
	São José do Rio Preto	2.171	1.929	4.100	51	16	67	—	—	—
	São Francisco de Paula	3.548	3.315	6.863	41	12	53	—	—	—
	Rosario.....	2.347	2.068	4.415	18	4	22	—	—	—
	São Pedro de Alcantara	3.125	2.786	5.911	135	73	208	—	—	—
	Vargem Grande...	2.404	2.542	4.946	110	64	174	—	—	—
	Sarandy.....	2.151	2.096	4.247	165	122	287	—	—	—
	Porto das Flores	840	811	1.651	22	5	27	—	—	—
	Agua Limpa.....	2.839	2.615	5.454	75	41	116	—	—	—
	Paula Lima.....	3.670	3.400	7.070	105	54	159	—	—	—
	Sant'Anna do Deserto	3.713	3.318	7.031	227	144	371	1	1	2
		TOTAL.....	56.698	55.384	112.082	3.528	2.534	6.062	13	9

NOTA. — Os numeros em typo menor representam a totalidade dos estrangeiros que adoptaram a nacionalidade brasileira. (Les chiffres en caractères minuscules représentent la totalité des étrangers qui ont adopté la nationalité brésilienne).

População dos municípios de cada um dos Estados do Brazil, segundo a nacionalidade e o sexo

Population des municipes de chaque État du Brésil, d'après la nationalité et le sexe

MUNICIPIOS MUNICIPES	DISTRITOS DISTRICTS	BRAZILÉRIOS BRÉSILIENS			ESTRANGEIROS ÉTRANGERS			NACIONALIDADE IGNORADA NATIONALITÉ INCONNUE		
		Homens	Mulheres	Total	Homens	Mulheres	Total	Homens	Mulheres	Total
		Hommes	Femmes	Total	Hommes	Femmes	Total	Hommes	Femmes	Total
ESTADO DE MINAS GERAES (CONTINUAÇÃO — SUITE)										
Lagôa Dourada.....	Lagôa Dourada....	2.604	2.505	5.109	17 ₁	7	24 ₁	6	3	9
Lavras.....	Lavras.....	8.756	9.142	17.898	295 ₄₆	185 ₁₉	480 ₆₅	—	1	1
	Ribeirão Vermelho	1.822	1.860	3.682	121 ₁₂	56 ₅	177 ₁₇	—	—	—
	Carrancas.....	1.536	1.506	3.042	5	1	6	—	—	—
	Ingahy.....	1.116	1.072	2.188	6	3	9	—	—	—
	Santo Antonio da Ponte Nova.....	1.028	1.063	2.091	4 ₁	5 ₁	9 ₂	—	—	—
	Rosario.....	1.693	1.676	3.369	31	20	51	2	2	4
	Conceição do Rio Grande.....	1.560	1.599	3.159	13 ₃	5	18 ₃	—	—	—
	Carão das Luminaarias	3.442	3.187	6.629	38 ₁	18 ₁	56 ₂	—	—	—
	TOTAL.....	20.953	21.105	42.058	513 ₆₃	293 ₂₆	806 ₈₉	2	3	5
Leopoldina.....	Leopoldina.....	5.631	5.982	11.613	213 ₄₉	169 ₂₄	382 ₇₃	—	—	—
	Thebas.....	2.640	2.520	5.160	69 ₃	48 ₁	117 ₄	—	—	—
	Rio Pardo.....	2.465	2.488	4.953	74 ₁₉	38 ₄	112 ₂₃	—	—	—
	Piedade.....	3.222	3.128	6.350	36	18	54	4	1	5
	Campo Limpo....	1.607	1.527	3.134	52 ₄	27 ₁	79 ₅	—	1	1
	Recreio.....	1.769	1.898	3.667	90 ₉	39 ₁	129 ₁₀	—	—	—
	Conceição da Boa Vista	1.539	1.427	2.966	55 ₈	29	84 ₈	1	—	1
	São Joaquim.....	1.138	1.075	2.213	65	26	91	—	—	—
	Santa Izabel.....	2.015	1.895	3.914	70	42	112	—	—	—
	Providencia.....	4.147	3.717	7.864	207 ₄	158 ₁	367 ₅	—	—	—
	TOTAL.....	26.173	25.661	51.834	933 ₉₆	594 ₃₁	1.527 ₁₂₈	5	2	7

NOTA. — Os numeros em typo menor representam a totalidade dos estrangeiros que adoptaram a nacionalidade brasileira. (Les chiffres en caractères minuscules représentent la totalité des étrangers qui ont adopté la nationalité brésilienne).

População dos municípios de cada um dos Estados do Brazil, segundo a nacionalidade e o sexo

Population des municipes de chaque État du Brésil, d'après la nationalité et le sexe

MUNICIPIOS MUNICIPES	DISTRICTOS DISTRICTS	BRAZILEIROS BRÉSILIENS			ESTRANGEIROS ÉTRANGERS			NACIONALIDADE IGNORADA NATIONALITÉ INCONNUE		
		Homens Hommes	Mulheres Femmes	Total	Homens Hommes	Mulheres Femmes	Total	Homens Hommes	Mulheres Femmes	Total

ESTADO DE MINAS GERAES

(CONTINUAÇÃO — SUITE)

Lima Duarte.....	Lima Duarte.....	4.242	4.055	8.297	45 16	17 7	57 23	—	—	—
	Conceição de Ibitipóca	1.957	1.854	3.841	5 1	1	6 1	—	—	—
	São Domingos da Bocaina.....	1.528	1.383	2.911	6 2	—	6 2	—	—	—
	Sant'Anna do Ca- rambéo.....	989	943	1.932	—	—	—	—	—	—
	TOTAL.....	8.716	8.265	16.981	56 19	18 7	69 26	—	—	—
Manhuassú.....	Manhuassú.....	6.660	6.087	12.747	217 41	91 7	308 48	—	—	—
	São Luiz.....	4.509	3.873	8.382	24 15	9 5	33 20	—	—	—
	Santa Margarida..	1.743	1.763	3.506	15 1	3	18 1	—	—	—
	Santa Helena.....	2.669	2.543	5.212	17 3	1 1	24 4	—	—	—
	São Sebastião do Sacramento.....	3.908	3.446	7.354	14 4	4 2	18 6	2	—	2
	São Simão.....	6.349	5.199	11.548	104 68	49 21	153 89	1	1	2
	Sant'Anna do Ma- nhuassú.....	2.202	2.075	4.277	13 6	4	17 6	—	—	—
	Dóres do Rio José Pedro.....	5.668	4.553	10.221	66 37	33 15	99 52	9	7	16
	Alegria.....	3.982	3.287	7.269	3	—	3	10	6	16
	Manhumirim.....	7.402	6.692	14.094	231 9	127 1	358 10	11	4	15
TOTAL.....	45.092	39.518	84.610	704 184	326 52	1.030 236	33	18	51	
Mar de Hespanha.....	Mar de Hespanha	4.830	4.953	9.783	242 51	156 7	398 58	—	—	—
	Santo Antonio do Aventureiro.....	4.358	4.048	8.406	164 44	101 27	265 71	—	—	—
	Penha Longa.....	1.178	1.096	2.274	57 26	22 5	79 31	—	—	—
	Engenho Novo....	664	621	1.285	10	6	16	—	—	—
	Soledade do Chiador	1.317	1.244	2.561	76 19	32 5	108 24	—	—	—
	Santo Antonio do Chiador.....	2.506	2.490	4.996	74 1	51	125 1	—	1	1
	São Pedro do Pequery	1.756	1.661	3.417	131 3	98	229 3	—	—	—
Monte Verde.....	1.705	1.554	3.259	32 4	12	44 4	—	—	—	
TOTAL.....	18.314	17.667	35.981	786 148	478 42	1.264 190	—	1	1	

NOTA. — Os numeros em typo menor representam a totalidade dos estrangeiros que adoptaram a nacionalidade brasileira. (Les chiffres en caractères minuscules représentent la totalité des étrangers qui ont adopté la nationalité brésilienne).

População dos municípios de cada um dos Estados do Brazil, segundo a nacionalidade e o sexo

Population des municipes de chaque Etat du Brésil, d'après la nationalité et le sexe

MUNICIPIOS MUNICIPES	DISTRICTOS DISTRICTS	BRAZILÉRIOS BRÉSILIENS			ESTRANGEIROS ÉTRANGERS			NACIONALIDADE IGNORADA NATIONALITÉ INCONNUE			
		Homens	Mulheres	Total	Homens	Mulheres	Total	Homens	Mulheres	Total	
		Hommes	Femmes	Total	Hommes	Femmes	Total	Hommes	Femmes	Total	
Maria da Fé.....	Maria da Fé.....	3.437	4.164	7.601	113 ₁	56	169 ₁	—	—	—	
	Marianna.....	2.627	3.031	5.658	140	49	189 ₇	3	1	4	
	Passagem.....	1.304	1.125	2.429	155 ₃	98	253 ₃	—	—	—	
	São Sebastião.....	425	318	743	58	11	69	1	—	1	
	Sumidouro.....	499	499	998	2	1	3	3	2	5	
	Cachoeira do Brumado	991	993	1.984	6	2	8	—	—	—	
	São Caetano.....	864	923	1.787	45	19	67	—	—	—	
	São Domingos....	2.085	2.057	4.142	14 ₁₂	1 ₁	15 ₁₃	1	—	1	
	Marianna.....	Furquim.....	3.054	2.969	6.023	24	4	28	—	—	—
		São Gonçalo de Ubatuba	1.907	1.692	3.599	23 ₃	4	27 ₃	—	—	—
		Barra Longa.....	4.847	4.216	9.063	19 ₈	6 ₄	25 ₁₂	—	—	—
Bom Vista.....		1.078	1.136	2.214	—	—	—	6	8	14	
Santa Rita Durão..		225	264	489	6 ₁	1	7 ₁	—	—	—	
Camargos.....		361	354	715	2 ₁	1	3 ₁	—	—	—	
	TOTAL.....	20.267	19.577	39.844	497 ₃₅	197 ₅	694 ₄₀	14	11	25	
Mercês.....	Mercês.....	10.235	9.443	19.678	59	29	88 ₇	1	1	2	
	Minas Novas.....	7.187	7.550	14.737	—	—	—	23	11	34	
	Piedade.....	2.644	2.951	5.595	—	—	—	—	—	—	
	Chapada.....	4.476	4.708	9.184	—	—	—	1	2	3	
	Sucuriú.....	3.277	3.426	6.703	—	—	—	7	5	12	
Minas Novas.....	Veredinha.....	2.427	2.550	4.977	—	—	—	1	2	3	
	Caçara.....	573	549	1.122	—	—	—	—	—	—	
	Água Limpa.....	4.374	4.979	9.353	3	—	3	3	12	15	
	TOTAL.....	24.958	26.713	51.671	3	—	3	35	32	67	

NOTA. — Os números em typo menor representam a totalidade dos estrangeiros que adoptaram a nacionalidade brasileira. (Les chiffres en caractères minuscules représentent la totalité des étrangers qui ont adopté la nationalité brésilienne).

População dos municípios de cada um dos Estados do Brazil, segundo a nacionalidade e o sexo
 Population des municipes de chaque État du Brésil, d'après la nationalité et le sexe

MUNICIPIOS MUNICIPES	DISTRICTOS DISTRICTS	BRAZILHIROS BRÉSILIENS			ESTRANGEIROS ÉTRANGERS			NACIONALIDADE IGNORADA NATIONALITÉ INCONNUE		
		Homens Hommes	Mulheres Femmes	Total	Homens Hommes	Mulheres Femmes	Total	Homens Hommes	Mulheres Femmes	Total

ESTADO DE MINAS GERAES

(CONTINUAÇÃO - SUITE)

Monte Alegre.....	Monte Alegre.....	5.463	5.461	10.924	48 ₃	15	63 ₃			
Monte Carmello.....	Monte Carmello...	9.142	8.881	18.023	24 ₁	10	34 ₁	6	4	10
	Nossa Senhora da Abadia da Agua Suja	1.096	1.107	2.203	10 ₃	7	17 ₃			
	Iraby.....	1.002	1.043	2.045	5	2	7			
	São Sebastião da Ponte Nova.....	1.446	952	2.398	18	13	31			
	TOTAL.....		12.686	11.983	24.669	57 ₄	32	59 ₄	6	4
Monte Santo.....	Monte Santo.....	10.935	8.917	19.852	817 ₁₃₉	690 ₄₄	1.527 ₁₇₄	13	7	20
	São João Baptista das Posses.....	4.552	4.339	8.891	176 ₁	103 ₁	279 ₂	1		1
	TOTAL.....		15.487	13.256	28.743	1.013 ₁₃₁	793 ₄₅	1.806 ₁₇₆	14	7
Montes Claros.....	Montes Claros.....	12.270	12.664	24.934	16 ₂	7	23 ₂	3		3
	Morrinhos.....	6.627	5.829	12.456					1	1
	Bella Vista.....	4.127	3.967	8.094						
	Brejos das Almas..	8.378	7.288	15.666						
	Juramento.....	3.525	3.798	7.323	1		1	1		1
TOTAL.....		34.927	33.546	68.473	17 ₂	7	24 ₂	4	1	5
Muzambinho.....	Muzambinho.....	9.170	8.739	17.909	375 ₂₁	230 ₅	605 ₂₆	3	3	6
	Monte Bello.....	5.302	5.487	10.789	104 ₄₅	38 ₁₆	142 ₆₁			
	Barra Mansa.....	2.268	2.153	4.421	69	41	110	1	2	3
	TOTAL.....		16.740	16.379	33.119	548 ₆₆	309 ₂₁	857 ₈₇	4	5
Oliveira.....	Oliveira.....	5.670	5.890	11.560	209 ₂₁	106 ₂	315 ₂₃		1	1
	Sant'Anna do Jacaré	1.386	1.449	2.835	7	2	9			
	Carmo da Matta...	3.385	3.458	6.843	93 ₆	38 ₁	131 ₇			
	São Francisco de Paula	2.784	2.845	5.629	7	6	13			
	Japão.....	3.733	3.698	7.431	18 ₁	3	21 ₁	2	1	3
TOTAL.....		16.958	17.340	34.298	334 ₂₈	155 ₃₁	489 ₃₁	2	2	4

Nota. — Os numeros em typo menor representam a totalidade dos estrangeiros que adoptaram a nacionalidade brasileira. (Les chiffres en caractères minuscules représentent la totalité des étrangers qui ont adopté la nationalité brésilienne).

População dos municípios de cada um dos Estados do Brazil, segundo a nacionalidade e o sexo

Population des municipes de chaque Etat du Brésil, d'après la nationalité et le sexe

MUNICIPIOS MUNICIPES	DISTRICTOS DISTRICTS	BRAZILEIROS BRÉSILIENS			ESTRANGEIROS ÉTRANGERS			NACIONALIDADE IGNORADA NATIONALITÉ INCONNUE		
		Homens	Mulheres	Total	Homens	Mulheres	Total	Homens	Mulheres	Total
		Hommes	Femmes	Total	Hommes	Femmes	Total	Hommes	Femmes	Total

ESTADO DE MINAS GERAES

(CONTINUAÇÃO - SUITE)

Ouro Fino.....	Ouro Fino.....	13.570	12.882	26.452	830 ₁₀	626 ₂	1.456 ₁₂	19	10	29
	Monte São.....	4.780	5.084	9.864	311 ₁	220	531 ₁	-	-	-
	Campo Mystico....	5.034	4.805	9.839	178 ₅	118 ₂	296 ₇	-	-	-
	TOTAL.....	23.384	22.771	46.155	1.319 ₁₆	964 ₄	2.283 ₂₀	19	10	29
Ouro Preto.....	Ouro Preto.....	2.361	2.908	5.269	121 ₁₉	50 ₂	171 ₂₁	-	-	-
	Antonio Dias.....	3.032	3.230	6.262	102 ₂	52	154 ₂	1	-	1
	Antonio Pereira...	189	198	387	3	-	3	-	-	-
	São Bartholomeu..	1.595	1.455	3.050	5	-	5	-	-	-
	Casa Branca.....	905	819	1.724	4	-	4	-	-	-
	Cachoeira do Campo	1.845	1.884	3.729	23 ₆	8 ₂	31 ₈	-	-	-
	São Juliao.....	2.036	1.845	3.881	87 ₁	47 ₁	134 ₂	-	-	-
	Ouro Branco.....	1.554	1.512	3.066	10 ₃	1 ₁	11 ₄	-	-	-
	Soledade.....	254	278	532	18 ₂	9	27 ₂	-	-	-
	Congonhas do Campo	1.774	1.718	3.492	42 ₂₀	13 ₄	55 ₃₀	-	-	-
	São Caetano da Moeda	1.729	1.713	3.442	17	13	30	2	2	4
	Itabira do Campo..	3.624	2.030	5.654	109 ₃	52 ₁	161 ₄	1	-	1
	São José do Paraopeba	1.017	1.005	2.025	30 ₃	-	30 ₃	-	-	-
	Jesus Maria José da Boa Vista.....	1.398	1.226	2.624	26 ₆	6 ₁	32 ₇	-	-	-
	São Gonçalo do Baçiao	759	780	1.569	-	-	-	-	-	-
	São Gonçalo do Amarante.....	819	845	1.664	6 ₂	-	6 ₂	12	2	14
	São Gonçalo do Monte	269	270	539	-	-	-	-	-	-
Rio das Pedras....	651	695	1.346	2	1	3	2	2	4	
TOTAL.....	25.841	24.414	50.255	605 ₇₃	252 ₇₂	857 ₈₅	18	6	24	

NOTA. — Os numeros em typo menor representam a totalidade dos estrangeiros que adoptaram a nacionalidade brasileira. (Les chiffres en caractères minuscules représentent la totalité des étrangers qui ont adopté la nationalité brésilienne).

População dos municípios de cada um dos Estados do Brazil, segundo a nacionalidade e o sexo

Population des municipes de chaque État du Brésil, d'après la nationalité et le sexe

MUNICIPIOS MUNICIPES	DISTRICTOS DISTRICTS	BRAZILEIROS BRÉSILIENS			ESTRANGEIROS ÉTRANGERS			NACIONALIDADE IGNORADA NATIONALITÉ INCONNUE		
		Homens	Mulheres	Total	Homens	Mulheres	Total	Homens	Mulheres	Total
		Hommes	Femmes	Total	Hommes	Femmes	Total	Hommes	Femmes	Total

ESTADO DE MINAS GERAES

(CONTINUAÇÃO — SUITE)

Palma.....	Palma.....	3.393	3.024	6.417	139 ₁	89	228 ₁	—	—	—
	Cachoeira Alegre..	3.988	3.962	7.950	169 ₃	107	276 ₃	—	4	4
	Itapirussá.....	2.312	2.114	4.426	59 ₁	27	86 ₁	—	—	—
	Cysneiros.....	1.210	1.144	2.354	56 ₁	33	89 ₁	8	7	15
	TOTAL.....	10.903	10.244	21.147	423 ₆	256	679 ₆	8	11	19
Palmyra.....	Palmyra.....	5.587	5.752	11.339	277 ₄₅	107 ₁₁	384 ₅₆	7	4	11
	Conceição do Formoso	2.074	1.986	4.060	8 ₁	—	8 ₁	—	—	—
	Dôres do Parahybuna	1.481	1.374	2.855	16 ₁	5	21 ₁	—	—	—
	São João da Serra	1.947	1.756	3.603	43 ₂	23 ₁	66 ₃	—	—	—
	Bomfim.....	3.050	2.917	5.967	17 ₈	7 ₄	24 ₁₂	—	—	—
	TOTAL.....	14.039	13.785	27.824	361 ₅₇	142 ₁₆	503 ₇₃	7	4	11
Pará.....	Pará.....	5.234	5.674	10.908	38 ₁	16	54 ₁	—	—	—
	Ma'heus Leme....	2.043	2.061	4.104	36	17	53	—	1	1
	Florestal.....	1.239	1.178	2.417	6	2	8	—	—	—
	Santo Antonio do Rio São João Acima...	2.308	2.313	4.621	—	—	—	—	—	—
	São Joaquim de Bicas	1.886	1.877	3.763	3	—	3	—	—	—
	São Gonçalo do Pará	2.500	2.390	4.890	2	—	2	—	—	—
	São José da Varg'inha	1.762	1.709	3.471	2	—	2	—	1	1
TOTAL.....	16.972	17.202	34.174	87 ₁	35	122 ₁	—	2	2	

NOTA. — Os numeros em typo menor representam a totalidade dos estrangeiros que adoptaram a nacionalidade brasileira. (Les chiffres en caractères minuscules représentent la totalité des étrangers qui ont adopté la nationalité brésilienne).

População dos municípios de cada um dos Estados do Brazil, segundo a nacionalidade e o sexo

Population des municipes de chaque Etat du Brésil, d'après la nationalité et le sexe

MUNICIPIOS MUNICIPES	DISTRICTOS DISTRICTS	BRAZILEIROS BRÉSILIENS			ESTRANGEIROS ÉTRANGERS			NACIONALIDADE IGNORADA NATIONALITÉ INCONNUE		
		Homens	Mulheres	Total	Homens	Mulheres	Total	Homens	Mulheres	Total
		Hommes	Femmes	Total	Hommes	Femmes	Total	Hommes	Femmes	Total

ESTADO DE MINAS GERAES

(CONTINUAÇÃO — SUITE)

Paracatú.....	Paracatú.....	7.195	7.757	14.952	23	2	25	6	—	6
	Lages.....	2.103	2.029	4.132	—	—	—	—	—	—
	Guarda-Mór.....	3.016	2.898	5.914	3	—	3	—	—	—
	Rio Preto.....	7.498	6.895	14.393	2	—	2	—	—	—
	Buritys.....	2.136	2.180	4.316	1	—	1	—	—	—
	Morrinhos.....	1.498	1.576	3.074	1	—	1	—	—	—
	Formoso.....	1.615	1.696	3.311	—	—	—	—	—	—
	TOTAL.....	25.061	25.031	50.092	30	2	32	6	—	6
Paraguassú.....	Paraguassú.....	4.503	4.451	8.954	83 ₄	47	130 ₄	—	—	—
	Pouca Massa.....	761	697	1.458	2 ₂	2 ₂	4 ₄	—	—	—
	TOTAL.....	5.264	5.148	10.412	85 ₆	49 ₂	134 ₈	—	—	—
Paraisópolis.....	Paraisópolis.....	13.408	11.466	24.874	29 ₁₈	16 ₄	45 ₂₂	—	—	—
	Capivary.....	3.346	3.035	6.381	13 ₁	1	14 ₁	—	—	—
	Conceição dos Ouros.....	4.780	4.504	9.284	6 ₂	4 ₁	10 ₃	—	—	—
	Sant'Anna do Sapucahy.....	2.498	2.604	5.102	6 ₃	3	9 ₃	—	—	—
	São João Baptista das Cachoeiras.....	5.251	5.337	10.588	52 ₃	24	76 ₃	—	—	—
	Gonçalves.....	2.107	2.326	4.433	1	—	1	—	—	—
	TOTAL.....	31.390	29.272	60.662	107 ₂₇	48 ₅	155 ₃₂	—	—	—
Paraopeba.....	Paraopeba.....	4.601	4.670	9.271	8 ₁	2	10 ₁	—	1	1
	Araçá.....	1.022	1.009	2.031	9	6	15	—	—	—
	Cordisburgo.....	1.317	1.481	2.798	17 ₃	1	18 ₃	—	—	—
	TOTAL.....	6.940	7.160	14.100	34 ₄	9	43 ₄	—	1	1

NOTA. — Os numeros em typo menor representam a totalidade dos estrangeiros que adoptaram a nacionalidade brasileira. (Les chiffres en caractères minuscules représentent la totalité des étrangers qui ont adopté la nationalité brésilienne).

População dos municípios de cada um dos Estados do Brazil, segundo a nacionalidade e o sexo
 Population des municipes de chaque'État du Brésil, d'après la nationalité et le sexe

MUNICIPIOS MUNICIPES	DISTRICTOS DISTRICTS	BRAZILEIROS BRÉSILIENS			ESTRANGEIROS ÉTRANGERS			NACIONALIDADE IGNORADA NATIONALITÉ INCONNUE		
		Homeus	Mulheres	Total	Homeus	Mulheres	Total	Homens	Mulheres	Total
		Hommes	Femmes	Total	Hommes	Femmes	Total	Hommes	Femmes	Total

ESTADO DE MINAS GERAES

(CONTINUAÇÃO — SUITE)

Passa Quatro.....	Passa Quatro.....	4.679	4.772	9.451	149 6	46	195 6	—	2	2
Passa Tempo.....	Passa Tempo.....	2.426	2.374	4.800	16 3	1	17 3	—	—	—
Passos.....	Passos.....	11.916	11.244	23.160	303 21	149 4	452 25	15	8	23
	São José da Barra..	1.381	1.285	2.666	4	3	7	—	—	—
	São João Baptista do Clória.....	2.790	2.613	5.403	63 21	25 4	88 25	3	2	5
	TOTAL.....	16.087	15.142	31.229	370 42	177 8	547 50	18	10	28
Patos.....	Patos.....	7.417	7.181	14.598	40	19	59	1	—	1
	Santa Rita.....	9.889	9.323	19.212	8	1	9	—	—	—
	Sant'Anna.....	3.582	3.383	6.965	15 2	1	16 2	—	—	—
	Dôres do Arcado..	7.428	7.194	14.622	10 3	3 1	13 4	—	—	—
	Nossa Senhora da Pia- dade da Lagoa Formosa	4.797	4.520	9.317	1	—	1	—	2	2
	TOTAL.....	33.113	31.601	64.714	74 5	24	98 6	1	2	3
Patrocínio.....	Patrocínio.....	8.031	7.850	15.881	62 2	22	84 2	1	—	1
	Sant'Anna do Poço Ale- gre do Coromandel...	5.287	5.216	10.503	5	—	5	2	1	3
	Abbadia dos Dourados	3.762	3.734	7.496	10 3	4 1	14 4	—	—	—
	São Sebastião da Serra do Salitre..	3.727	3.617	7.344	46	26	72	6	5	11
	Cruzeiro da Fortaleza	1.263	1.329	2.592	1	—	1	—	—	—
	TOTAL.....	22.070	21.746	43.816	124 5	52 1	176	9	6	15

NOTA. — Os numeros em typo menor representam a totalidade dos estrangeiros que adoptaram a nacionalidade brasileira. (Les chiffres en caractères minuscules représentent la totalité des étrangers qui ont adopté la nationalité brésilienne).

População dos municípios de cada um dos Estados do Brazil, segundo a nacionalidade e o sexo

Population des municipes de chaque État du Brésil, d'après la nationalité et le sexe

MUNICIPIOS MUNICIPES	DISTRICTOS DISTRICTS	BRAZILEIROS BRÉSILIENS			ESTRANGEIROS ÉTRANGERS			NACIONALIDADE IGNORADA NATIONALITÉ INCONNUE		
		Homeos	Mulheres	Total	Homens	Mulheres	Total	Homeos	Mulheres	Total
		Hommes	Femmes	Total	Hommes	Femmes	Total	Hommes	Femmes	Total

ESTADO DE MINAS GERAES

(CONTINUAÇÃO — SUITE)

Peçanha.....	Peçanha.....	7.280	6.886	14.166	—	—	—	—	—	—
	Sant'Anna do Suassuby.....	4.357	4.163	8.520	3	2	5	—	—	—
	Santo Antonio da Figueira.....	2.735	2.186	4.921	41	23	64	7	2	9
	Santa Maria de São Felix.....	12.102	12.020	24.122	23	1	24	8	—	8
	São Gonçalo do Ramallete.....	3.655	3.547	7.202	14	—	14	1	—	1
	São José do Jacury	4.619	4.590	9.209	2	—	2	—	—	—
	São Pedro do Suassuby	3.030	3.143	6.173	6	—	6	—	—	—
	Santa Thereza do Bonito.....	2.167	2.213	4.380	—	—	—	—	—	—
	Santo Antonio da Columna.....	2.787	2.889	5.676	5	—	5	—	—	—
	TOTAL.....	42.732	41.637	84.369	94	26	120	16	2	18
Pedra Branca.....	Pedra Branca.....	5.178	5.427	10.605	54	12	66	—	1	1
	São José do Alegre.	1.989	1.897	3.886	13	9	22	—	—	—
TOTAL.....	7.167	7.324	14.491	67	21	88	—	1	1	
Pequy.....	Pequy.....	1.712	1.749	3.461	1	—	1	—	—	—
	Onça.....	1.599	1.658	3.257	7	1	8	—	—	—
	TOTAL.....	3.311	3.407	6.718	8	1	9	—	—	—
Perdões.....	Perdões.....	4.194	4.113	8.307	50	34	84	3	3	6
	Piranga.....	2.951	2.914	5.865	4	2	6	7	5	12
Piranga.....	Santo Antonio do Pirapetinga.....	1.176	1.259	2.435	—	—	—	—	—	—
	Oliveira.....	2.347	2.265	4.612	—	—	—	—	—	—
	Pinheiros.....	1.232	1.212	2.444	—	—	—	—	—	—
	Braz Pirês.....	1.954	1.832	3.786	5	1	6	2	3	5
	Conceição do Turvo..	1.813	1.816	3.629	13	6	19	—	—	—
	Calambão.....	2.570	2.558	5.128	—	—	—	—	—	—
	Porto Seguro.....	2.461	2.467	4.928	2	—	2	—	—	—
	Guaraciaba.....	4.307	4.070	8.377	16	7	23	—	—	—
TOTAL.....	20.811	20.393	41.204	40	16	56	9	8	17	

NOTA.—Os numeros em typo menor representam a totalidade dos estrangeiros que adoptaram a nacionalidade brasileira. (Les chiffres en caractères minuscules représentent la totalité des étrangers qui ont adopté la nationalité brésilienne).

População dos municípios de cada um dos Estados do Brazil, segundo a nacionalidade e o sexo

Population des municipes de chaque État du Brésil, d'après la nationalité et le sexe

MUNICIPIOS MUNICIPES	DISTRICTOS DISTRICTS	BRAZILEIROS BRÉSILIENS			ESTRANGEIROS ÉTRANGERS			NACIONALIDADE IGNORADA NATIONALITÉ INCONNUE		
		Homens Hommes	Mulheres Femmes	Total	Homens Hommes	Mulheres Femmes	Total	Homens Hommes	Mulheres Femmes	Total

ESTADO DE MINAS GERAES

(CONTINUAÇÃO - SUITE)

Pirapora.....	Pirapora.....	5.260	5.219	10.479	16 ⁶ ₆	4 ¹ ₁	212 ⁶ ₆	—	—	—
	São Francisco.....	1.072	963	2.035	6	2	8	—	—	—
	Guaicuby.....	2.258	2.243	4.501	2	—	2	—	—	—
	TOTAL.....	8.590	8.425	17.015	176 ⁶ ₆	46	222 ⁶ ₆	—	—	—
Pitanguy.....	Pitanguy.....	5.291	5.524	10.815	39 ¹⁰ ₁₀	18 ⁵ ₅	57 ¹⁵ ₁₅	—	—	—
	Conceição do Pará	2.644	2.548	5.192	17 ⁴ ₄	4	21 ⁴ ₄	—	—	—
	Abbadia.....	3.828	3.843	7.671	29 ⁵ ₅	6 ² ₂	35 ⁷ ₇	—	1	1
	Conceição do Pompeo	4.614	4.682	9.296	9	1	10 ² ₂	1	—	1
	Papagaio.....	3.376	3.298	6.674	7 ² ₂	1 ¹ ₁	8 ³ ₃	—	—	—
	Cercado.....	2.399	2.325	4.724	7 ¹ ₁	—	7 ¹ ₁	—	—	—
	Maravilhas.....	833	859	1.692	1 ¹ ₁	1 ¹ ₁	2 ² ₂	—	—	—
	TOTAL.....	22.985	23.079	46.064	109 ²⁵ ₂₅	31 ⁹ ₉	140 ³⁴ ₃₄	1	1	2
Piumhy.....	Piumhy.....	7.962	7.983	15.945	37 ¹¹ ₁₁	22 ⁸ ₈	59 ¹⁹ ₁₉	—	—	—
	Pimenta.....	2.444	2.372	4.816	2 ¹ ₁	1	3 ¹ ₁	1	—	1
	Bocaina.....	419	479	898	4	—	4	—	—	—
	Perobas.....	1.462	1.455	2.917	9 ³ ₃	1	10 ³ ₃	—	—	—
	Araujos.....	1.386	1.335	2.721	2	4	6	—	—	—
	São Roque.....	4.511	4.388	8.899	9	4	13	—	—	—
TOTAL.....	18.184	18.012	36.196	63 ¹⁵ ₁₅	32 ⁸ ₈	95 ²³ ₂₃	1	—	1	
Poços de Caldas.....	Poços de Caldas...	6.369	6.201	12.570	1.164 ¹⁴ ₁₄	853 ⁹ ₉	2.017 ²³ ₂₃	—	—	—

NOTA. — Os numeros em typo menor representam a totalidade dos estrangeiros que adoptaram a nacionalidade brasileira. (Les chiffres en caractères minuscules représentent la totalité des étrangers qui ont adopté la nationalité brésilienne).

População dos municípios de cada um dos Estados do Brazil, segundo a nacionalidade e o sexo

Population des municipes de chaque État du Brésil, d'après la nationalité et le sexe

MUNICIPIOS MUNICIPES	DISTRICTOS DISTRICTS	BRAZILEIROS BRÉSILIENS			ESTRANGEIROS ÉTRANGERS			NACIONALIDADE IGNORADA NATIONALITÉ INCONNUE		
		Homens	Mulheres	Total	Homens	Mulheres	Total	Homens	Mulheres	Total
		Hommes	Femmes	Total	Hommes	Femmes	Total	Hommes	Femmes	Total

ESTADO DE MINAS GERAES

(CONTINUAÇÃO - SUITE)

Pomba	Pomba.....	7.491	7.433	14.924	109 ¹⁵	63 ⁶	172 ²¹	1	—	1
	Taboleiro.....	6.121	5.952	12.073	57 ²	33	90 ²	—	—	—
	Piraúba.....	5.642	5.000	10.642	146 ³³	113 ²⁷	259 ⁵⁰	5	5	10
	Silveiras.....	2.787	2.677	5.464	57 ⁴	25	82 ⁴	—	—	—
	TOTAL.....	22.041	21.062	43.103	369 ⁵⁴	234 ²³	603 ⁷⁷	6	5	11
Ponte Nova	Ponte Nova.....	10.424	9.595	20.019	454 ⁵⁷	292 ³¹	746 ⁸⁸	—	—	—
	Sant'Anna do Jequery	4.549	4.386	8.935	34 ⁴	14 ²	48 ⁶	—	—	—
	Amparo da Serra	3.285	3.135	6.420	50 ¹	24	74 ¹	—	—	—
	Urucú.....	2.942	2.648	5.590	54 ²	26 ¹	80 ³	—	—	—
	Grota.....	1.089	1.061	2.150	2	1	3	—	—	—
	Piedade.....	1.608	1.418	3.026	38 ⁸	23 ⁶	61 ¹⁴	—	—	—
	Santa Cruz do Escalvado.....	4.720	4.387	9.107	39 ³	18 ²	57 ⁵	—	2	2
	Rio Doce.....	1.710	1.574	3.284	32 ²	25	57 ²	—	—	—
	São José dos Oratorios	1.590	1.370	2.960	29	18 ¹	47 ¹	—	—	—
	TOTAL.....	31.917	29.574	61.491	732 ⁷⁷	441 ⁴³	1.173 ¹²⁰	—	2	2
Pouso Alegre	Pouso Alegre.....	15.678	15.720	31.398	275 ¹⁷	189 ²	464 ¹⁹	—	—	—
	Carmo da Borda da Matta.....	9.144	7.833	16.977	68 ¹⁰	31 ³	99 ¹³	—	2	2
	Nossa Senhora da Estiva.....	6.222	5.815	12.037	21 ⁴	6 ¹	27 ⁵	—	—	—
	São José do Congonhal.....	3.294	3.088	6.382	11 ⁴	4 ²	15 ⁶	—	—	—
	TOTAL.....	34.338	32.456	66.794	375 ³⁵	230 ⁸	605 ⁴³	—	2	2

NOTA. — Os numeros em typo menor representam a totalidade dos estrangeiros que adoptaram a nacionalidade brasileira. (Les chiffres en caractères minuscules représentent la totalité des étrangers qui ont adopté la nationalité brésilienne).

População dos municípios de cada um dos Estados do Brazil, segundo a nacionalidade e o sexo

Population des municipes de chaque État du Brésil, d'après la nationalité et le sexe

MUNICIPIOS MUNICIPES	DISTRICTOS DISTRICTS	BRAZILEIROS BRÉSILIENS			ESTRANGEIROS ÉTRANGERS			NACIONALIDADE IGNORADA NATIONALITÉ INCONNUE		
		Homens	Mulheres	Total	Homens	Mulheres	Total	Homens	Mulheres	Total
		Hommes	Femmes	Total	Hommes	Femmes	Total	Hommes	Femmes	Total

ESTADO DE MINAS GERAES

(CONTINUAÇÃO - SUITE)

Pouso Alto.....	Pouso Alto.....	4.483	4.749	9.237	81	31	112	—	—	—
	Sant'Anna do Capivary	1.981	1.697	3.678	24 ₁	6	30 ₁	2	—	2
	São José do Picó.....	2.844	2.584	5.428	37	13	50	1	—	1
	Itanhândú.....	2.042	1.955	3.997	82 ₂₂	31	113 ₂₂	65	57	122
	TOTAL.....	11.355	10.985	22.340	224 ₂₃	81	305 ₂₃	68	57	125
Prados.....	Prados.....	2.225	2.359	4.584	1 ₁	3 ₁	4 ₂	—	—	—
	São Francisco Xavier	1.305	1.220	2.525	22 ₁	24	46 ₁	—	—	—
	Dóres de Campos	1.466	1.509	2.975	9 ₂	4	13 ₂	1	—	1
	TOTAL.....	4.996	5.088	10.084	32 ₄	31 ₁	63 ₅	1	—	1
Prata.....	Prata.....	3.383	3.303	6.686	36 ₁	22 ₁	58 ₂	—	—	—
	Bom Jardim.....	975	856	1.831	11	2	13	—	—	—
	Rio Verde.....	3.110	3.080	6.190	20 ₂	2	22 ₂	—	—	—
	TOTAL.....	7.468	7.239	14.707	67 ₃	26 ₁	93 ₄	—	—	—
Queluz.....	Queluz.....	7.916	7.864	15.780	458 ₄₃	235 ₂₄	693 ₅₇	1	—	1
	Santo Amaro.....	1.373	1.194	2.567	15 ₁	5	20 ₁	—	—	—
	Alto Maranhão.....	1.584	1.652	3.236	37	3	40	—	—	—
	Sant'Anna do Morro do Chapéu.....	1.789	1.701	3.490	12 ₄	1	13 ₄	—	—	—
	Caranahyba.....	1.755	1.609	3.364	5	—	5	—	—	—
	Lamim.....	1.565	1.626	3.191	9	2	11	—	—	—
	Cattas Altas da Noruega.....	2.353	2.265	4.618	5	3	8	—	—	—
	Itaverava.....	2.574	2.658	5.232	8 ₄	1 ₁	9 ₅	—	—	—
	Capella Nova das Dóres.....	2.348	2.296	4.644	9 ₆	4	13 ₆	—	—	—
	Christiano Ottoni.....	1.391	1.417	2.808	33 ₁	12	45 ₁	—	—	—
	São Caetano do Paraopeba.....	1.226	1.161	2.387	8	7	15	—	—	—
	São João do Carrapicho.....	1.324	1.320	2.644	4 ₂	—	4 ₂	—	—	—
	TOTAL.....	27.195	26.793	53.988	603 ₆₁	273 ₁₅	876 ₇₆	1	—	1

NOTA. — Os numeros em typo menor representam a totalidade dos estrangeiros que adoptaram a nacionalidade brasileira. (Les chiffres en caractères minuscules représentent la totalité des étrangers qui ont adopté la nationalité brésilienne).

População dos municípios de cada um dos Estados do Brazil, segundo a nacionalidade e o sexo

Population des municipes de chaque État du Brésil, d'après la nationalité et le sexe

MUNICIPIOS MUNICIPES	DISTRICTOS DISTRICTS	BRAZILEIROS BRÉSILIENS			ESTRANGEIROS ÉTRANGERS			NACIONALIDADE IGNORADA NATIONALITÉ INCONNUE		
		Homens	Mulheres	Total	Homens	Mulhe- res	Total	Homens	Mulhe- res	Total
		Hommes	Femmes	Total	Hom- mes	Fem- mes	Total	Hom- mes	Fem- mes	Total
Rio Branco.....	Rio Branco.....	11.599	10.270	21.869	408 ³⁵	266 ¹⁰	674 ⁴⁵	1	—	1
	São Geraldo.....	5.059	4.570	9.629	160 ¹⁰	114 ⁸	274 ¹⁸	—	—	—
	Guiricema.....	6.787	6.184	12.971	92 ¹⁴	50 ²	142 ¹³	—	—	—
	São José do Barrozo	4.148	3.657	7.805	12 ¹	3	15 ¹	—	1	1
	TOTAL.....	27.593	24.681	52.274	672 ⁵⁴	434 ²⁰	1.105 ⁷⁴	1	1	2
Rio Casca.....	Rio Casca.....	6.155	5.641	11.796	102	78 ²	180 ⁵	—	—	—
	São Pedro de Ferros..	2.904	2.539	5.443	28 ⁵	20 ²	48 ⁷	—	—	—
	São Sebastião de Entre Rios.....	3.322	3.087	6.409	78 ²	34	112 ²	—	—	—
	TOTAL.....	12.381	11.267	23.648	208 ¹⁰	132 ⁴	340 ¹⁴	—	—	—
Rio José Pedro.....	Rio José Pedro....	6.434	5.955	12.289	27	10 ²	37 ⁹	—	—	—
	São José da Ponte Nova.....	1.333	1.197	2.530	1	1	2	—	—	—
	São Domingos.....	2.734	2.517	5.251	27 ¹⁵	15 ³	42 ¹⁸	1	—	1
	Laginha do Chalet	2.794	2.664	5.458	16 ³	9 ¹	25 ⁴	—	—	—
	Passagem.....	2.521	2.249	4.770	6	4	10	—	—	—
Rio José Pedro.....	Pochrane.....	2.807	2.701	5.508	6 ²	1	7 ²	—	—	—
	TOTAL.....	18.623	17.183	35.806	83 ²⁷	40 ⁶	123 ³³	1	—	1
	Rio Novo.....	4.209	4.438	8.647	199 ⁹	148	347 ⁹	—	1	1
	Goyaná.....	1.619	1.501	3.120	56 ²	41	97 ²	—	—	—
Rio Novo.....	Piauí.....	3.596	3.406	7.002	131 ¹	84	215 ¹	2	—	2
	TOTAL.....	9.424	9.345	18.769	386 ¹²	273	659 ¹²	2	1	3

NOTA.— Os numeros em typo menor representam a totalidade dos estrangeiros que adoptaram a nacionalidade brasileira. (Les chiffres en caractères minuscules représentent la totalité des étrangers qui ont adopté la nationalité brésilienne).

População dos municípios de cada um dos Estados do Brazil, segundo a nacionalidade e o sexo
 Population des municipes de chaque État du Brésil, d'après la nationalité et le sexe

MUNICIPIOS MUNICIPES	DISTRICTOS DISTRICTS	BRAZILEIROS BRÉSILIENS			ESTRANGEIROS ÉTRANGERS			NACIONALIDADE IGNORADA NATIONALITÉ INCONNUE		
		Homens	Mulheres	Total	Homens	Mulheres	Total	Homens	Mulheres	Total
		Hommes	Femmes	Total	Hommes	Femmes	Total	Hommes	Femmes	Total

ESTADO DE MINAS GERAES

(CONTINUAÇÃO - SUITE)

Rio Pardo.....	Rio Pardo.....	15.239	15.855	31.094	2	3	5	8	3	11
	Nossa Senhora do Patrocínio da Serra Nova	1.483	1.364	2.847	-	-	-	-	-	-
	São João do Paraíso	6.772	6.888	13.660	1 ₁	1 ₁	2 ₂	-	-	-
	TOTAL.....	23.494	24.107	47.601	3 ₃	4 ₄	7 ₇	8	3	11
Rio Piracicaba.....	Rio Piracicaba....	4.238	4.054	8.292	13 ₂	4 ₁	17 ₃	1	2	3
Rio Preto.....	Rio Preto.....	4.072	4.010	8.082	65 ₆	26	91 ₆	-	-	-
	Santa Rita de Jacutinga.....	3.124	3.169	6.291	60 ₄	12	72 ₄	1	-	1
	Santa Barbara do Monte Verde....	2.497	2.454	4.951	17	1	18	-	-	-
	São Sebastião do Barrado.....	588	510	1.098	8	4	12	-	-	-
	São Sebastião do Taboão.....	926	807	1.733	1	-	1	-	-	-
	Nossa Senhora da Conceição do Boqueirão	1.160	1.070	2.230	3	1	4	-	-	-
	Santo Antonio da Olaria.....	1.030	974	2.004	1	-	1	-	-	-
	TOTAL.....	13.395	12.994	26.389	155 ₁₀	44	199 ₁₀	1	-	1
Sabará.....	Sabará.....	2.162	2.610	4.772	79 ₆	49 ₂	128 ₈	-	-	-
	Raposos.....	607	635	1.242	27 ₂	7	34 ₂	-	-	-
	Lapa.....	924	932	1.856	7	6	13	-	-	-
	TOTAL.....	3.693	4.177	7.870	113 ₈	62 ₂	175 ₁₀	-	-	-
Sacramento.....	Sacramento.....	12.647	11.759	24.406	536 ₂₁	392 ₇	928 ₂₈	2	1	3
	São Miguel da Ponte Nova.....	1.581	1.642	3.223	26	9	35	-	-	-
	Nossa Senhora do Desemboque....	2.600	2.266	4.866	42 ₅	15 ₁	57 ₆	-	-	-
	São João Baptista da Serra da Canastra	723	648	1.371	-	-	-	-	-	-
	TOTAL.....	17.551	16.315	33.866	604 ₂₆	416 ₈	1.020 ₃₄	2	1	3

NOTA. — Os numeros em typo menor representam a totalidade dos estrangeiros que adoptaram a nacionalidade brasileira. (Les chiffres en caractères minuscules représentent la totalité des étrangers qui ont adopté la nationalité brésilienne).

População dos municípios de cada um dos Estados do Brazil, segundo a nacionalidade e o sexo

Population des municipes de chaque État du Brésil, d'après la nationalité et le sexe

MUNICIPIOS MUNICIPES	DISTRICTOS DISTRICTS	BRAZILEIROS BRÉSILIENS			ESTRANGEIROS ÉTRANGERS			NACIONALIDADE IGNORADA NATIONALITÉ INCONNUE		
		Homens Hommes	Mulheres Femmes	Total	Homens Hommes	Mulheres Femmes	Total	Homens Hommes	Mulheres Femmes	Total

ESTADO DE MINAS GERAES

(CONTINUAÇÃO — SUITE)

Salinas.....	Salinas.....	15.884	15.749	31.633	4	3	7	5	6	11
	Santa Cruz.....	2.930	2.914	5.844	—	1	1	1	—	1
	Agua Vermelha...	5.134	5.060	10.194	1	2	3	—	—	—
	Passagem da Vereda	2.954	3.018	5.972	—	—	—	—	—	—
	TOTAL.....	26.902	26.741	53.643	5	6	11	6	6	12
Sant'Anna dos Ferros	Sant'Anna dos Ferros	3.807	3.938	7.745	4 ₁	1	5 ₁	—	—	—
	Sete Cachoeiras...	2.451	2.216	4.667	2 ₂	2 ₂	4 ₄	—	—	—
	Joanesia.....	3.251	3.478	6.759	3 ₂	—	3 ₂	—	—	—
	Santo Antonio do Caratinga.....	3.283	3.310	6.593	4	—	4	—	—	—
	Sant'Anna do Paraíso	3.522	3.339	6.861	5 ₂	—	5 ₂	—	—	—
	Esmeraldas.....	1.686	1.600	3.286	—	—	—	—	—	—
	Itaúinha.....	1.329	1.391	2.720	1	—	1	—	—	—
	Santa Rita do Rio do Peixe.....	1.113	1.142	2.255	—	—	—	—	—	—
	São Sebastião dos Ferreiros.....	2.091	2.241	4.332	—	—	—	—	—	—
		TOTAL.....	22.563	22.655	45.218	19 ₇	3 ₂	22 ₉	—	—
Santa Barbara.....	Santa Barbara....	2.584	2.434	5.018	41 ₁₀	21	62 ₁₅	5	—	5
	Conceição do Rio Acima.....	445	436	881	1	—	1	—	—	—
	São João do Morro Grande.....	1.482	1.520	3.002	21	9	33	3	4	7
	Cocães.....	1.076	1.090	2.166	—	1	1	—	—	—
	São Gonçalo do Rio Abaixo.....	2.852	2.987	5.839	5 ₃	—	5 ₃	6	—	6
	Bom Jesus do Amparo	1.912	1.928	3.840	1	—	1	—	—	—
	Rio de São Francisco	1.473	1.635	3.108	5	3	8	—	—	—
	Caldas Altas.....	1.450	1.598	3.048	11	1	12	1	1	2
	Brumado.....	789	978	1.767	1	—	1	1	—	1
	TOTAL.....	14.063	14.606	28.669	89 ₁₃	35 ₅	124 ₁₈	16	5	21

NOTA.— Os numeros em typo menor representam a totalidade dos estrangeiros que adoptaram a nacionalidade brasileira. (Les chiffres en caractères minuscules représentent la totalité des étrangers qui ont adopté la nationalité brésilienne).

População dos municípios de cada um dos Estados do Brazil, segundo a nacionalidade e o sexo
 Population des municipes de chaque État du Brésil, d'après la nationalité et le sexe

MUNICIPIOS MUNICIPES	DISTRICTOS DISTRICTS	BRAZILHEIROS BRÉSILIENS			ESTRANGEIROS ÉTRANGERS			NACIONALIDADE IGNORADA NATIONALITÉ INCONNUE		
		Homens	Mulheres	Total	Homens	Mulheres	Total	Homens	Mulheres	Total
		Hommes	Femmes	Total	Hommes	Femmes	Total	Hommes	Femmes	Total

ESTADO DE MINAS GERAES

(CONTINUAÇÃO - SUITE)

Santa Luzia do Rio das Velhas.....	Santa Luzia do Rio das Velhas.....	3.370	3.830	7.200	63 ¹⁴	31 ³	94 ¹⁷	—	—	—
	Lapinha.....	1.150	1.274	2.424	12	3	15	—	—	—
	Baldim.....	3.514	3.790	7.304	16 ¹	10	26 ¹	1	—	1
	Ribeirão de Jacaticatubas.....	4.508	4.589	9.097	8	4	12	—	—	—
	Lagôa Santa.....	2.510	2.559	5.069	24 ²	13 ¹	37 ³	—	—	—
	Vespasiano.....	2.472	2.493	4.965	82 ¹	44 ¹	126 ²	1	2	3
	Mattosinhos.....	2.993	3.074	6.067	48 ¹	20	68 ¹	—	—	—
	Capim Branco.....	2.874	2.537	5.461	38 ¹	34 ¹	72 ²	—	—	—
	Pedro Leopoldo...	2.999	2.915	5.914	69 ²	41	110 ²	—	—	—
	Riacho Fundo.....	2.171	2.139	4.310	1	—	1	—	—	—
	TOTAL.....	28.561	29.250	57.811	361 ²²	200 ⁶	561 ²⁸	2	2	4
Santa Quitéria.....	Santa Quitéria.....	4.357	4.251	8.608	36 ¹	11	47 ¹	—	—	—
	Capella Nova do Betim	3.351	3.290	6.641	66 ¹	29 ²	95 ³	6	2	8
	TOTAL.....	7.708	7.541	15.249	102 ²	40 ²	142 ⁴	6	2	8
Santa Rita do Sapucahy.....	Santa Rita do Sapucahy.....	7.046	6.847	13.893	161 ²⁷	84 ⁷	245 ³⁴	—	—	—
	Santa Catharina..	3.379	4.032	7.411	16 ⁷	7 ¹	23 ⁸	—	—	—
	São Sebastião da Bella Vista.....	1.721	1.748	3.469	34 ¹	24	58 ¹	—	—	—
	Conceição da Pedra	1.900	1.916	3.816	4 ⁴	3 ³	7 ⁷	—	—	—
	TOTAL.....	14.046	14.543	28.589	215 ³⁹	118 ¹¹	333 ⁵⁰	—	—	—

NOTA. — Os numeros em typo menor representam a totalidade dos estrangeiros que adoptaram a nacionalidade brasileira. (Les chiffres en caractères minuscules représentent la totalité des étrangers qui ont adopté la nationalité brésilienne).

População dos municípios de cada um dos Estados do Brazil, segundo a nacionalidade e o sexo

Population des municipes de chaque État du Brésil, d'après la nationalité et le sexe

MUNICIPIOS MUNICIPES	DISTRITOS DISTRICTS	BRAZILEIROS BRÉSILIENS			ESTRANGEIROS ÉTRANGERS			NACIONALIDADE IGNORADA NATIONALITÉ INCONNUE		
		Homens Hommes	Mulheres Femmes	Total	Homens Hommes	Mulheres Femmes	Total	Homens Hommes	Mulheres Femmes	Total
ESTADO DE MINAS GERAES										
(CONTINUAÇÃO — SUITE)										
Santo Antonio do Machado.....	Santo Antonio do Machado.....	7.354	7.085	14.439	25 ₁₈	198 ₈	451 ₂₆	—	—	—
	São Francisco de Paula de Machado.....	5.625	5.260	10.885	117 ₁₆	70 ₃	187 ₁₉	2	—	2
	São João Baptista do Douradinho..	1.694	1.679	3.373	14	6	20	—	—	—
	TOTAL.....	14.673	14.024	28.697	384 ₃₄	274 ₁₁	658 ₄₅	2	—	2
Santo Antonio do Monte.....	Santo Antonio do Monte.....	8.867	8.672	17.539	39 ₁	9	48 ₁	—	—	—
	Nossa Senhora da Saúde.....	2.328	2.375	4.703	10 ₃	—	10 ₃	—	—	—
	Nossa Senhora de Nazareth dos Esteios	1.168	1.129	2.297	1	—	1	—	—	—
	TOTAL.....	12.363	12.176	24.539	50 ₄	9	59 ₄	—	—	—
São Domingos do Prata.....	São Domingos do Prata	3.372	3.453	6.825	53 ₈	50 ₈	103 ₁₆	—	—	—
	Santo Antonio da Vargem Alegre..	1.155	1.173	2.328	4	—	4	7	5	12
	Ilhéos do Prata...	1.513	1.448	2.961	1	—	1	—	—	—
	São Sebastião do Dyonisio.....	2.230	1.964	4.194	5 ₂	—	5 ₂	—	—	—
	Sant'Anna do Alfê	2.295	2.402	4.697	2	—	2	—	—	—
	Babylonia.....	2.274	2.168	4.442	2	—	2	6	2	8
	Santa Isabel do Prata	2.214	2.106	4.320	—	—	—	7	—	7
	TOTAL.....	15.053	14.714	29.767	67 ₁₀	50 ₈	117 ₁₈	20	7	27
São Francisco.....	São Francisco.....	2.079	2.275	4.354	1	3 ₁	4 ₁	—	—	—
	São Romão.....	1.863	1.837	3.700	6	—	6	—	—	—
	Urucuya.....	1.293	1.351	2.644	—	—	—	—	—	—
	Morro.....	2.239	2.314	4.553	—	—	—	—	—	—
	Nossa Senhora da Conceição do Capão Redondo	1.717	1.622	3.339	2	—	2	—	—	—
	Brejo da Passagem	2.729	2.659	5.388	—	—	—	—	1	1
	Conceição da Vargem	1.659	1.564	3.223	—	—	—	—	—	—
TOTAL.....	13.579	13.622	27.201	9	3 ₁	12 ₁	—	1	1	

NOTA. — Os numeros em typo menor representam a totalidade dos estrangeiros que adoptaram a nacionalidade brasileira. (Les chiffres en caractères minuscules représentent la totalité des étrangers qui ont adopté la nationalité brésilienne).

População dos municípios de cada um dos Estados do Brazil, segundo a nacionalidade e o sexo

Population des municipes de chaque État du Brésil, d'après la nationalité et le sexe

MUNICÍPIOS MUNICIPES	DISTRICTOS DISTRICTS	BRAZILEIROS BRÉSILIENS			ESTRANGEIROS ÉTRANGERS			NACIONALIDADE IGNORADA NATIONALITÉ INCONNUE		
		Homens	Mulheres	Total	Homens	Mulheres	Total	Homens	Mulheres	Total
		Hommes	Femmes	Total	Hommes	Femmes	Total	Hommes	Femmes	Total

ESTADO DE MINAS GERAES

(CONTINUAÇÃO — suite)

São Gonçalo do Sapucahy	São Gonçalo do Sapucahy.....	5.165	5.279	10.444	89 42	60 27	149 69	1	1	2
	Paredes do Sapucahy.....	1.336	1.279	2.615	11 2	9	20 2	-	-	-
	Volta Grande.....	2.594	2.473	5.067	26 5	12	38 5	-	1	1
	Santa Isabel.....	2.042	1.865	3.907	6	2	8	1	2	3
	Retiro.....	1.824	1.776	3.600	8 2	3	11 2	-	-	-
	TOTAL.....	12.961	12.672	25.633	140 51	86 27	226 78	2	4	6
São Gothardo	São Gothardo.....	8.054	7.964	16.018	17 2	1	18 2	-	-	-
	São Francisco das Chagas.....	5.939	5.838	11.777	5 1	-	5 1	-	-	-
	São Jeronymo de Poços.....	1.448	1.299	2.747	2	-	2	-	-	-
	TOTAL.....	15.441	15.101	30.542	24 3	1	25 3	-	-	-
São João Baptista	São João Baptista.....	7.699	7.786	15.485	8 4	1	9 4	-	-	-
	Barreiras.....	3.028	3.133	6.161	1 1	1	2 2	-	-	-
	Penha de França..	1.527	1.451	2.978	-	-	-	-	-	-
	TOTAL.....	12.254	12.370	24.624	9 5	2 1	11 6	-	-	-
São João d'El-Rey	São João d'El-Rey.....	8.010	8.936	16.946	466 34	323 7	789 41	2	1	3
	Santa Rita do Rio Abaixo.....	2.061	2.088	4.149	15 2	1	16 2	-	-	-
	Nossa Senhora da Conceição da Barra....	1.812	1.765	3.577	12 4	8 1	20 5	-	-	-
	Nossa Senhora de Nazareth.....	1.833	1.793	3.626	16	4	20	-	-	-
	São Gonçalo do Ibituruna.....	1.548	1.445	2.993	20 1	8	28 1	-	-	-
	Santo Antonio do Rio das Mortes..	1.308	1.310	2.618	5	1	6	-	-	-
	São Sebastião da Victoria.....	1.198	1.133	2.331	2	2	4	-	-	-
	São Miguel do Carjurá.....	1.405	1.366	2.774	3	1	4	-	-	-
	São Francisco do Onça.....	1.233	1.209	2.442	4	-	4	-	-	-
	TOTAL.....	20.411	21.045	41.456	543 41	348 8	891 49	2	1	3

NOTA. — Os numeros em typo menor representam a totalidade dos estrangeiros que adoptaram a nacionalidade brasileira. (Les chiffres en caractères minuscules représentent la totalité des étrangers qui ont adopté la nationalité brésilienne).

População dos municípios de cada um dos Estados do Brazil, segundo a nacionalidade e o sexo

Population des municipes de chaque État du Brésil, d'après la nationalité et le sexe

MUNICIPIOS MUNICIPES	DISTRICTOS DISTRICTS	BRAZILEIROS BRÉSILIENS			ESTRANGEIROS ÉTRANGERS			NACIONALIDADE IGNORADA NATIONALITÉ INCONNUE		
		Homens	Mulheres	Total	Homens	Mulheres	Total	Homens	Mulheres	Total
		Hommes	Femmes	Total	Hommes	Femmes	Total	Hommes	Femmes	Total
ESTADO DE MINAS GERAES										
(CONTINUAÇÃO — SUITE)										
São João Evangelista..	São João Evangelista	4.606	4.409	9.015	—	—	—	—	—	—
	São Sebastião dos Pintos.....	3.204	2.714	5.918	2	—	2	—	—	—
	TOTAL.....	7.810	7.123	14.933	2	—	2	—	—	—
São João Nepomuceno	São João Nepomuceno	5.636	5.011	11.647	294 ₁₈	248 ₁₁	542 ₂₉	—	—	—
	Descoberto.....	4.886	4.328	9.214	91 ₁₃	59	150 ₁₃	—	—	—
	Tarú-Assú.....	1.616	1.461	3.077	26 ₉	10 ₁	36 ₁₀	—	—	—
	Rochedo.....	1.991	1.955	3.946	54 ₃	33 ₂	87 ₅	—	—	—
	Santa Barbara....	1.797	1.562	3.359	66 ₂	51	117 ₂	—	—	—
	São José da Cachoeira	724	629	1.353	2	1	3	—	—	—
	TOTAL.....	16.650	15.946	32.596	533 ₄₅	402 ₁₄	935 ₅₉	—	—	—
	São José dos Botelhos..	São José dos Botelhos	5.294	5.278	10.572	137 ₃₃	84 ₁₈	221 ₅₁	—	—
São Manuel.....	São Manuel.....	6.965	6.678	13.643	302 ₁₈	206 ₂	508 ₂₀	—	—	—
	Pinhotyba.....	3.235	2.950	6.185	72	52	124	1	—	1
	TOTAL.....	10.200	9.628	19.828	374 ₁₈	258 ₂	632 ₂₀	1	—	1
São Manuel do Mutum	São Manuel do Mutum	7.618	7.136	14.754	52 ₂₉	15 ₆	67 ₃₅	—	—	—
	Bom Jardim.....	2.205	1.931	4.136	14 ₃	4 ₁	18 ₄	—	—	—
	São Sebastião do Occidente.....	3.239	3.091	6.330	11 ₅	3	14 ₅	—	1	1
	TOTAL.....	13.062	12.158	25.220	77 ₃₇	22 ₇	99 ₄₄	—	1	1

NOTA. — Os numeros em typo menor representam a totalidade dos estrangeiros que adoptaram a nacionalidade brasileira. (Les chiffres en caractères minuscules représentent la totalité des étrangers qui ont adopté la nationalité brésilienne).

População dos municípios de cada um dos Estados do Brazil, segundo a nacionalidade e o sexo

Population des municipes de chaque État du Brésil, d'après la nationalité et le sexe

MUNICIPIOS MUNICIPES	DISTRICTOS DISTRICTS	BRAZILEIROS BRÉSILIENS			ESTRANGEIROS ÉTRANGERS			NACIONALIDADE IGNORADA NATIONALITÉ INCONNUE		
		Homens	Mulheres	Total	Homens	Mulheres	Total	Homens	Mulheres	Total
		Hommes	Femmes	Total	Hommes	Femmes	Total	Hommes	Femmes	Total

ESTADO DE MINAS GERAES

(CONTINUAÇÃO — SUITE)

São Miguel de Guanhães	Guanhães	7.502	7.097	14.599	16 7	3 1	19 8	—	—	—
	Nossa Senhora do Patrocínio.....	7.792	8.758	16.550	—	—	—	—	—	—
	Nossa Senhora da Glória do Divino	5.694	6.282	11.976	10	—	10	—	—	—
	Gonzaga.....	7.191	6.901	14.092	—	—	—	2	1	3
	Travessão.....	6.789	9.195	15.984	9 1	—	9 1	—	—	—
	Nossa Senhora do Amparo de Baraúnas..	4.828	5.648	10.476	2 1	—	2 1	—	1	1
	Farias.....	1.709	1.645	3.354	—	—	—	—	—	—
	Dôres de Guanhães	5.017	4.385	9.402	1	—	1	—	—	—
TOTAL.....	46.522	49.911	96.433	38 9	3 1	41 10	2	2	4	
São Paulo do Muriaé	São Paulo do Muriaé	9.264	8.904	18.168	333 40	206 7	539 47	6	6	12
	Patrocínio do Muriaé	2.433	2.242	4.675	105 2	52	157 2	3	—	3
	Bom Jesus da Cachoeira Alegre..	2.145	2.122	4.267	69 23	57	126 23	—	—	—
	Santo Antonio do Glória.....	1.072	990	2.062	24 15	16 6	40 21	—	—	—
	Santa Rita do Glória	5.525	5.333	10.858	51 13	26 2	77 15	1	—	1
	Rosario da Limeira	5.106	4.803	9.909	78	45	123	1	—	1
	Nossa Senhora do Glória.....	3.409	3.178	6.587	63 26	50 20	113 46	6	2	8
	Dôres da Victoria	3.556	3.428	6.984	156 29	106 15	262 44	—	—	—
	São Francisco da Boa Família.....	2.491	2.364	4.855	66 8	49 5	115 13	—	1	1
	TOTAL.....	35.001	33.364	68.365	945 156	607 55	1.552 212	17	9	26
São Sebastião do Paraíso	São Sebastião do Paraíso.....	10.038	9.372	19.410	684 8	508	1.192 8	4	3	7
	São Thomaz de Aquino	4.591	4.149	8.740	227 7	171 8	398 15	3	1	4
	Goyanazes.....	2.008	1.991	3.999	91 1	61	152	—	—	—
	Espirito Santo do Prata.....	1.816	1.706	3.522	83	29	112	1	—	1
TOTAL.....	18.453	17.218	35.671	1.085 16	769 8	1.854 24	8	4	12	

NOTA. — Os numeros em typo menor representam a totalidade dos estrangeiros que adoptaram a nacionalidade brasileira. (Les chiffres en caractères minuscules représentent la totalité des étrangers qui ont adopté la nationalité brésilienne).

População dos municípios de cada um dos Estados do Brazil, segundo a nacionalidade e o sexo

Population des municipes de chaque État du Brésil, d'après la nationalité et le sexe

MUNICIPIOS MUNICIPES	DISTRICTOS DISTRICTS	BRAZILIROS BRÉSILIENS			ESTRANGEIROS ÉTRANGERS			NACIONALIDADE IGNORADA NATIONALITÉ INCONNUE		
		Homens	Mulheres	Total	Homens	Mulheres	Total	Homens	Mulheres	Total
		Hommes	Femmes	Total	Hommes	Femmes	Total	Hommes	Femmes	Total
Serro.....	Serro.....	4.867	5.765	10.632	11 7	5	16 7	—	—	—
	São Sebastião das Correntes.....	5.036	4.880	9.916	—	—	—	1	—	1
	Santo Antonio do Itambé.....	3.920	4.262	8.182	—	—	—	—	—	—
	Nossa Senhora dos Pra- zeres do Milho Verde	1.172	1.175	2.347	—	—	—	—	—	—
	São José dos Paulistas	3.549	3.624	7.173	4 1	1	5 1	—	—	—
	Nossa Senhora da Pe- nha do Rio Vermelho	5.520	5.852	11.372	2	—	2	—	—	—
	Santo Antonio do Rio do Peixe....	2.184	2.447	4.631	—	—	—	—	—	—
	São Gonçalo do Rio das Pedras.....	420	460	880	—	—	—	—	—	—
	Nossa Senhora da Mãe dos Homens do Turvo	3.771	3.718	7.489	—	3 2	3 2	—	—	—
	São José do Itapa- nhoacanga.....	1.405	1.445	2.853	—	—	—	—	—	—
TOTAL.....	31.847	33.625	65.475	17 8	9 2	26 10	1	—	1	
Sete Lagôas.....	Sete Lagôas.....	5.179	5.387	10.566	165 6	95	260 6	—	—	—
	Inhaúma.....	2.362	2.424	4.786	4	3	7	1	—	1
	Fortuna.....	2.862	2.768	5.630	8 1	2	10 1	—	—	—
	Buritys.....	1.196	1.110	2.306	8 2	4	12 2	—	1	1
	Jequitibá.....	4.071	3.775	7.846	114 3	79 1	193 4	—	—	—
TOTAL.....	15.670	15.464	31.134	299 10	181 1	482 13	1	1	2	
Silvestre Ferraz.....	Silvestre Ferraz...	4.420	4.163	8.583	50 7	22 1	72 8	—	—	—
	São Lourenço.....	954	734	1.688	46 4	26 2	72 6	2	—	2
TOTAL.....	5.374	4.897	10.271	96 11	48 3	144 14	2	—	2	

NOTA. — Os numeros em typo menor representam a totalidade dos estrangeiros que adoptaram a nacionalidade brasileira. (Les chiffres en caractères minuscules représentent la totalité des étrangers qui ont adopté la nationalité brésilienne).

População dos municípios de cada um dos Estados do Brazil, segundo a nacionalidade e o sexo

Population des municipes de chaque État du Brésil, d'après la nationalité et le sexe

MUNICIPIOS MUNICIPES	DISTRICTOS DISTRICTS	BRAZILEIROS BRÉSILIENS			ESTRANGEIROS ÉTRANGERS			NACIONALIDADE IGNORADA NATIONALITÉ INCONNUE		
		Homens Hommes	Malheres Femmes	Total	Homens Hommes	Malheres Femmes	Total	Homens Hommes	Malheres Femmes	Total
		ESTADO DE MINAS GERAES (CONTINUAÇÃO - SUITE)								
Silvianópolis.....	Sant'Anna do Sa- pucaby.....	8.207	8.171	16.378	31 ₄	12	43 ₄	1	-	1
	Espirito Santo do Dourado.....	2.213	2.107	4.320	16 ₁₁	6 ₃	22 ₁₄	-	-	-
	TOTAL.....	10.420	10.278	20.698	47 ₁₅	18 ₃	65 ₁₈	1	-	1
Theophilo Ottoni.....	Theophilo Ottoni..	16.131	15.476	31.607	180 ₅₃	108 ₂₁	288 ₇₄	3	-	3
	Itambacury.....	19.317	19.435	38.752	44 ₇	12	56 ₇	1	1	2
	Poté.....	6.714	7.001	13.715	27	5	32	-	-	-
	Malacacheta.....	6.549	6.746	13.295	3 ₁	1	4 ₁	1	3	4
	Setubinha.....	5.403	5.739	11.142	3	1 ₁	4 ₁	9	6	15
	Cancordia.....	5.087	5.220	10.307	23 ₂	4 ₁	27 ₃	-	-	-
	Itahypé.....	7.739	7.323	15.062	4 ₁	3	7 ₁	7	2	9
	Urucú.....	4.058	3.623	7.681	38 ₇	22 ₃	60 ₁₀	3	4	7
	Aymorés.....	2.158	1.554	3.712	55	14	69	1	-	1
	Pampam.....	8.845	8.484	17.329	6	2	8	-	1	1
TOTAL.....	82.001	80.601	162.602	383 ₇₁	172 ₂₆	555 ₉₇	25	17	42	
Tiradentes.....	Tiradentes.....	2.007	2.022	4.029	34 ₁₄	19 ₂	53 ₁₆	-	-	-
	Barroso.....	840	838	1.678	18 ₄	9	27 ₄	-	-	-
	TOTAL.....	2.847	2.860	5.707	52 ₁₈	28 ₂	80 ₂₀	-	-	-
Tres Corações do Rio Verde	Tres Corações do Rio Verde.....	6.252	5.653	11.905	232 ₂₈	104 ₇	336 ₃₅	12	9	21
	Tres Pontas.....	6.667	6.447	13.114	245 ₁₆	214 ₁₅	459 ₃₁	-	-	-
Tres Pontas.....	Sant'Anna da Var- gem Grande.....	1.307	1.193	2.500	10	1	11	-	-	-
	Martinho Campos	1.922	1.936	3.858	27 ₁	10	37 ₁	-	-	-
	TOTAL.....	9.896	9.576	19.472	282 ₁₇	225 ₁₅	507 ₃₂	-	-	-

NOTA. — Os numeros em typo menor representam a totalidade dos estrangeiros que adoptaram a nacionalidade brasileira. (Les chiffres en caractères minuscules représentent la totalité des étrangers qui ont adopté la nationalité brésilienne).

População dos municípios de cada um dos Estados do Brazil, segundo a nacionalidade e o sexo

Population des municipes de chaque État du Brésil, d'après la nationalité et le sexe

MUNICIPIOS MUNICIPES	DISTRICTOS DISTRICTS	BRAZILÉRIOS BRÉSILIENS			ESTRANGEIROS ÉTRANGERS			NACIONALIDADE IGNORADA NATIONALITÉ INCONNUE		
		Homens Hommes	Mulheres Femmes	Total	Homens Hommes	Mulheres Femmes	Total	Homens Hommes	Mulheres Femmes	Total
Turvo.....	Turvo.....	4.426	4.539	8.965	33	10	43	7	2	9
	Senhor Bom Jesus do Bom Jardim.....	2.749	2.577	5.326	64	18	82	—	—	—
	São Vicente Ferrer.....	2.177	2.055	4.232	41	16	57	—	—	—
	Madre de Deus do Rio Grande.....	1.544	1.458	3.002	2	—	2	—	—	—
	Arantes.....	2.284	2.230	4.514	6	1	7	—	—	—
	TOTAL.....	13.180	12.859	26.039	146	45	191	7	2	9
Ubá.....	Ubá.....	9.924	9.918	19.842	678	482	1.160	—	—	—
	Santo Antonio das Mariannas.....	2.301	2.194	4.495	70	39	109	—	—	—
	São José de Tocantins.....	5.634	5.424	11.058	122	74	196	1	1	2
	Rodeiros.....	5.418	5.039	10.457	167	123	290	—	—	—
	Sant'Anna de Sapé.....	3.622	3.441	7.063	65	39	104	—	—	—
	Divino.....	3.915	3.624	7.539	67	43	110	—	—	—
	TOTAL.....	30.814	29.640	60.454	1.169	800	1.969	1	1	2
Uberaba.....	Uberaba.....	19.593	18.194	37.787	1.778	970	2.748	2	2	4
	São Miguel do Ve- ríssimo.....	2.968	2.898	5.866	65	31	96	1	—	1
	Conceição das Alagôas.....	3.611	3.401	7.012	73	32	105	4	6	10
	Dóres do Campo Formoso.....	3.192	2.946	6.138	27	13	40	—	—	—
		TOTAL.....	29.364	27.439	56.803	1.943	1.046	2.989	7	8
Uberabinha.....	Uberabinha.....	10.024	9.719	19.743	360	139	499	13	8	21
	Santa Maria.....	1.267	1.288	2.555	90	48	138	—	—	—
		TOTAL.....	11.291	11.007	22.298	450	187	637	13	8

NOTA.— Os numeros em typo menor representam a totalidade dos estrangeiros que adoptaram a nacionalidade brasileira. (Les chiffres en caractères minuscules représentent la totalité des étrangers qui ont adopté la nationalité brésilienne).

População dos municípios de cada um dos Estados do Brazil, segundo a nacionalidade e o sexo

Population des municipes de chaque État du Brésil, d'après la nationalité et le sexe

MUNICIPIOS MUNICIPES	DISTRICTOS DISTRICTS	BRAZILEIROS BRÉSILIENS			ESTRANGEIROS ÉTRANGERS			NACIONALIDADE IGNORADA NATIONALITÉ INCONNUE		
		Homens	Mulheres	Total	Homens	Mulheres	Total	Homens	Mulheres	Total
		Hommes	Femmes	Total	Hommes	Femmes	Total	Hommes	Femmes	Total

ESTADO DE MINAS GERAES

(CONTINUAÇÃO - SUITE)

Varguiha.....	Varguiha.....	7.993	7.747	15.740	523 ₃	403 ₁	926 ₄	4	1	5
	Carmo da Cachoeira	2.946	2.719	5.665	58	36	94	16	11	27
	TOTAL.....	10.939	10.466	21.405	581 ₃	439 ₁	1.020 ₄	20	12	32
Viçosa.....	Viçosa.....	4.215	4.074	8.289	156 ₄	119	275 ₄	—	—	—
	Herval.....	5.022	4.846	9.868	40 ₄	10	50 ₄	—	—	—
	Coimbra.....	3.016	3.054	6.070	110 ₁₂	53 ₂	163 ₁₄	—	—	—
	Teixeiras.....	3.517	3.532	7.049	90 ₁₃	49 ₃	139 ₁₆	—	—	—
	Pedra do Anta....	2.906	2.851	5.757	15 ₅	10 ₂	25 ₇	—	—	—
	Araponga.....	3.746	3.535	7.281	15 ₁₀	2 ₁	17 ₁₁	—	—	—
	São Vicente do Gramma.....	1.956	1.838	3.794	5 ₁	—	5 ₁	—	—	—
	São Miguel do Anta	3.462	3.236	6.698	30 ₅	3	33 ₅	—	—	—
	TOTAL.....	27.840	26.966	54.806	461 ₅₄	246 ₈	707 ₆₂	—	—	—
Villa Braz.....	Villa Braz.....	8.382	8.107	16.489	118 ₉	57 ₆	175 ₁₅	—	1	1
	Piranguinho.....	1.500	1.461	2.961	7 ₁	4	11 ₁	—	—	—
	TOTAL.....	9.882	9.568	19.450	125 ₁₀	61 ₆	186 ₁₆	—	1	1
Villa Brazilia.....	Villa Brazilia....	11.249	11.134	22.383	—	2 ₁	2 ₁	2	—	2
	Campo Redondo..	3.952	3.937	7.889	—	—	—	—	—	—
	São João da Ponte	3.505	3.167	6.672	—	—	—	2	1	3
	Santo Antonio da Boa Vista.....	5.143	5.224	10.367	—	1	1	6	5	11
TOTAL.....	23.849	23.462	47.311	—	3 ₁	3 ₁	10	6	16	

NOTA. — Os numeros em typo menor representam a totalidade dos estrangeiros que adoptaram a nacionalidade brasileira. (Les chiffres en caractères minuscules représentent la totalité des étrangers qui ont adopté la nationalité brésilienne).

População dos municípios de cada um dos Estados do Brazil, segundo a nacionalidade e o sexo

Population des municipes de chaque État du Brésil, d'après la nationalité et le sexe

MUNICIPIOS MUNICIPES	DISTRICTOS DISTRICTS	BRAZILEIROS BRÉSILIENS			ESTRANGEIROS ÉTRANGERS			NACIONALIDADE IGNORADA NATIONALITÉ INCONNUE		
		Homens Hommes	Mulheres Femmes	Total	Homens Hommes	Mulheres Femmes	Total	Homens Hommes	Mulheres Femmes	Total
Villa de Cambuquira..	Villa de Cambuquira	3.849	3.726	7.575	116 ₂	53 ₂	169 ₃	—	—	—
Villa Rio Espera.....	Villa Rio Espera..	2.730	2.923	5.653	17 ₁	5 ₁	22 ₂	—	—	—
Villa Jequitinhonha..	Jequitinhonha.....	7.913	7.725	15.638	12	5	17	3	2	5
	Joahyma.....	6.292	6.099	12.391	4	—	4	—	—	—
	São João da Vigia	10.081	9.771	19.852	3	—	3	6	3	9
	Salto Grande.....	7.613	7.308	14.921	2 ₁	—	2 ₁	56	30	86
	Pedra Grande.....	5.960	5.733	11.693	—	—	—	16	15	31
	TOTAL.....	37.859	36.636	74.495	21 ₁	5	26 ₁	81	50	131
Villa Nepomuceno.....	Villa Nepomuceno	7.657	7.757	15.414	170	129	299	—	1	1
Villa Nova de Lima..	Villa Nova de Lima	5.406	5.210	10.616	393 ₅	194	587 ₅	—	—	—
	Piedade de Paraopeba	1.829	1.844	3.673	6	—	6	—	—	—
	Santo Antonio do Rio Acima.....	1.357	1.173	2.530	32	4	36	—	—	—
	TOTAL.....	8.592	8.227	16.819	431 ₅	198	629 ₅	—	—	—
Villa Nova de Rezende	Villa Nova de Rezende	5.507	5.246	10.753	114 ₂	82	196 ₂	1	2	3
	Alvinopolis.....	3.350	3.155	6.505	17	4	21	—	—	—
	Bom Jesus da Penha	1.960	1.749	3.709	5 ₅	3 ₂	8 ₇	—	1	1
	TOTAL.....	10.817	10.150	20.967	136 ₇	89 ₂	225 ₉	1	3	4
Villa Rezende Costa....	Villa Rezende Costa	3.147	3.160	6.307	24	5	29	3	1	4
Virginia.....	Virginia.....	4.661	5.101	9.762	25 ₁₀	4	29 ₁₄	—	—	—
TOTAL DO ESTADO.....		2.927.285	2.872.876	5.800.161	53.175 _{4.386}	32.530 _{1.258}	85.705 _{5.644}	1.346	962	2.308

NOTA. — Os numeros em typo menor representam a totalidade dos estrangeiros que adoptaram a nacionalidade brasileira. (Les chiffres en caractères minuscules représentent la totalité des étrangers qui ont adopté la nationalité brésilienne).

População dos municípios de cada um dos Estados do Brazil, segundo a nacionalidade e o sexo

Population des municipes de chaque État du Brésil, d'après la nationalité et le sexe

MUNICIPIOS MUNICIPES	DISTRITOS DISTRICTS	BRAZILEIROS BRÉSILIENS			ESTRANGEIROS ÉTRANGERS			NACIONALIDADE IGNORADA NATIONALITÉ INCONNUE		
		Homens Hommes	Mulheres Femmes	Total	Homens Hommes	Mulheres Femmes	Total	Homens Hommes	Mulheres Femmes	Total
Abaeté.....	Abaeté.....	5.803	5.815	11.618	30 4	12 4	42 4			
	Beja.....	1.818	1.746	3.564	2		2			
	Tucumanduba.....	2.791	2.859	5.650	10 4	2	12 4			
	Urubuena.....	1.806	1.859	3.665	3		3			
	TOTAL.....	12.218	12.279	24.497	45 8	14	59 8			
Acará.....	Acará.....	4.673	4.350	9.023	46 1		46 1			
	Rio Acará Miry.....	1.581	1.443	3.024	7		7			
	TOTAL.....	6.254	5.793	12.047	53 1		53 1			
Afuá.....	Afuá.....	2.530	2.416	4.946	31 3	4	35 3			
	Corredor.....	1.115	1.003	2.118	9	1	10			
	Santa Julia.....	885	811	1.696	7		7			
	Cajú-una.....	533	502	1.035	3		3			
TOTAL.....	5.063	4.732	9.795	50 3	5	55 3				
Alemquer.....	Alemquer.....	7.965	7.787	15.752	89 13	20 14	109 14	6	6	12
Almeirim.....	Almeirim.....	4.358	3.238	7.596	40 3	7 1	47 4			
Alta-mira.....	Alta-mira.....	6.427	2.815	9.242	76 1	18	94 1	6	1	7
Anajás.....	Anajás.....	2.731	2.365	5.096	26 7	4	30 7	3	1	4
	Furo do Breu.....	1.690	1.535	3.225	17 1		17 1			
	Trovão.....	1.773	1.701	3.474	12 1	1	13 1			
	TOTAL.....	6.194	5.601	11.795	55 9	5	60 9	3	1	4
Aveiro.....	Aveiro.....	2.582	2.340	4.922	43 1	8	51 1			
Bagre.....	Bagre.....	1.844	1.613	3.457	15 3	1	16 3	1		1

ESTADO DO PARÁ

NOTA. — Os numeros em typo menor representam a totalidade dos estrangeiros que adoptaram a nacionalidade brasileira. (Les chiffres en caractères minuscules représentent la totalité des étrangers qui ont adopté la nationalité brésilienne).

População dos municípios de cada um dos Estados do Brazil, segundo a nacionalidade e o sexo
 Population des municípes de chaque État du Brésil, d'après la nationalité et le sexe

MUNICIPIOS MUNICIPES	DISTRICTOS DISTRICTS	BRAZILEIROS BRÉSILIENS			ESTRANGEIROS ÉTRANGERS			NACIONALIDADE IGNORADA NATIONALITÉ INCONNUE		
		Homens Hommes	Mulheres Femmes	Total	Homens Hommes	Mulheres Femmes	Total	Homens Hommes	Mulheres Femmes	Total
ESTADO DO PARÁ										
(CONTINUAÇÃO — SUITE)										
Baía	Baião.....	1.377	1.320	2.697	13 ₃	3	16 ₃	—	—	—
	Umarizal.....	1.122	984	2.106	5	2	7	—	—	—
	Matacurá.....	750	585	1.335	2	—	2	20	13	33
	Alcobaça.....	690	506	1.196	4 ₁	—	4 ₁	3	1	4
	TOTAL.....	3.939	3.395	7.334	24 ₄	5	29 ₄	23	14	37
Belém	Belém.....	59.218	65.469	127.687	11.772 ₂₅₅	4.883 ₃₃	16.655 ₂₈₈	228	122	350
	Pinheiro.....	4.152	4.482	8.634	246 ₁₆	78 ₁	324 ₁₇	2	1	3
	Mosqueiro.....	4.389	4.521	8.910	159 ₄	36 ₁	195 ₅	6	5	11
	Itapicurú.....	1.459	1.335	2.794	10	2	12	—	—	—
	Americano.....	1.162	1.096	2.258	38	17	55	—	—	—
	Aycarahú.....	1.052	849	1.901	13	—	13	—	—	—
	Inhangapy.....	1.800	1.504	3.404	32 ₂	9	41 ₂	—	—	—
	Apehú.....	1.239	1.174	2.413	21 ₂	2	23 ₂	—	—	—
	Guajará-assú.....	2.056	1.915	3.971	14 ₁	2	16 ₁	—	—	—
	Bujará.....	2.407	2.251	4.658	15 ₁	4	19 ₁	—	1	1
	Anhangá.....	3.595	3.321	6.916	45	18	63	1	2	3
	Bemfica.....	1.252	1.237	2.489	28 ₄	5 ₁	33 ₅	—	—	—
	Ilhas das Oaças...	925	869	1.794	2 ₁	—	2 ₁	—	—	—
	Castanhal.....	7.227	6.598	13.825	65 ₁	28	93 ₁	—	—	—
	Caraparú.....	1.782	1.647	3.429	2 ₁	1	3 ₁	—	—	—
	Guajará-miry.....	2.246	2.124	4.370	17 ₁	5	22 ₁	—	—	—
	Conde.....	994	995	1.989	9 ₈	—	9 ₈	—	—	—
Barcarena.....	2.302	2.001	4.303	17	4	21	—	—	—	
Ananindêna.....	2.806	2.384	5.190	144 ₁₁	50	194 ₁₁	3	—	3	
Santa Izabel.....	2.864	2.714	5.578	38 ₂	6	44 ₂	—	—	—	
Benevides.....	869	802	1.671	6	4	10	—	—	—	
	TOTAL.....	105.796	112.388	218.184	12.693 ₃₁₀	5.154 ₃₆	17.847 ₃₄₆	240	131	371

NOTA. — Os numeros em typo menor representam a totalidade dos estrangeiros que adoptaram a nacionalidade brasileira. (Les chiffres en caractères minuscules représentent la totalité des étrangers qui ont adopté la nationalité brésilienne).

População dos municípios de cada um dos Estados do Brazil, segundo a nacionalidade e o sexo

Population des municipes de chaque État du Brésil, d'après la nationalité et le sexe

MUNICIPIOS MUNICIPES	DISTRICTOS DISTRICTS	BRAZILEIROS BRÉSILIENS			ESTRANGEIROS ÉTRANGERS			NACIONALIDADE IGNORADA NATIONALITÉ INCONNUE		
		Homens Hommes	Mulheres Femmes	Total	Homens Hommes	Mulheres Femmes	Total	Homens Hommes	Mulheres Femmes	Total

ESTADO DO PARÁ

(CONTINUAÇÃO - SUITE)

Bragança.....	Bragança.....	21.947	22.231	44.178	178 17	93 4	271 21	18	19	37
Breves.....	Breves.....	11.502	11.065	22.567	95 35	15	110 35	1	—	1
Cachoeira.....	Cachoeira.....	2.134	1.984	4.118	34 2	4	38 2	1	—	1
	Alto Arary.....	843	808	1.651	5	2	7	—	—	—
	Caracará.....	1.520	1.525	3.045	15	3	18	1	—	1
	Camará.....	823	845	1.668	—	—	—	—	—	—
	TOTAL.....		5.320	5.162	10.482	54 2	9	63 2	2	—
Cametá.....	Cametá.....	5.631	5.699	11.330	57 2	20	77 2	—	—	—
	Joroca.....	2.164	2.228	4.392	21	1	22	—	—	—
	Jnaba.....	3.813	3.424	7.237	8	1	9	—	—	—
	São Benedicto....	2.016	2.117	4.133	4 1	1	5 1	1	—	1
	TOTAL.....		20.613	20.593	41.206	133 8	25 1	158 9	1	—
Cametá.....	Curuçambaba.....	2.667	2.772	5.439	11 1	—	11 1	—	—	—
	Limoeiro.....	965	881	1.846	—	—	—	—	—	—
	Providencia.....	1.009	1.040	2.049	5	—	5	—	—	—
São Raymundo dos Furtados.....	São Raymundo dos Furtados.....	2.348	2.432	4.780	27 4	2 1	29 5	—	—	—
	TOTAL.....									
Chaves.....	Chaves.....	9.562	8.837	18.399	49 3	13	62 3	—	—	—
Conceição do Araguaia	Conceição do Araguaia	4.048	3.822	7.870	13 1	7	20 1	5	1	6
	Barreira de Sant'Anna	1.059	1.033	2.092	—	—	—	1	—	1
	São Pedro da Gamelleira.....	542	470	1.012	—	—	—	—	—	—
	TOTAL.....									
		5.649	5.325	10.974	13 1	7	20 1	6	1	7

NOTA. — Os numeros em typo menor representam a totalidade dos estrangeiros que adoptaram a nacionalidade brasileira. (Les chiffres en caractères minuscules représentent la totalité des étrangers qui ont adopté la nationalité brésilienne):

População dos municípios de cada um dos Estados do Brazil, segundo a nacionalidade e o sexo

Population des municipes de chaque Etat du Brésil, d'après la nationalité et le sexe

MUNICIPIOS MUNICIPES	DISTRICTOS DISTRICTS	BRAZILÉRIOS BRÉSILIENS			ESTRANGEIROS ÉTRANGERS			NACIONALIDADE IGNORADA NATIONALITÉ INCONNUE		
		Homens Hommes	Mulheres Femmes	Total	Homens Hommes	Mulheres Femmes	Total	Homens Hommes	Mulheres Femmes	Total
ESTADO DO PARÁ (CONTINUAÇÃO — SUITE)										
Cúrralinho.....	Curralinho.....	4.052	3.575	7.627	49 13	16 1	65 14	—	—	—
Curuçá.....	Curuçá.....	6.779	7.116	13.895	16 4	2	21 4	—	—	—
Faro.....	Faro.....	3.132	3.349	6.481	23 3	6	31 2	—	1	1
Gurupá.....	Gurupá.....	5.589	5.234	10.823	65 16	9	77 16	—	1	1
Igarapé-assú.....	Igarapé-assú.....	23.651	22.008	45.669	267 9	117 2	384 11	21	5	26
Igarapé-miry.....	Igarapé-miry.....	1.935	2.013	3.948	11 3	1	12 3	—	—	—
	Maianatá.....	2.468	2.635	5.106	12	—	12 4	—	1	1
	Anapá.....	1.217	1.311	2.528	5 3	1 1	16 4	—	—	—
	Meruhú.....	1.920	1.735	3.658	10 2	1 1	11 3	—	—	—
	TOTAL.....	7.540	7.700	15.240	42 12	3 2	45 14	—	1	1
Irituia.....	Irituia.....	4.68	4.734	9.417	87 7	4	91 7	—	—	—
Itaituba.....	Itaituba.....	4.856	3.243	8.099	97 11	25	122 12	—	—	—
Juruty.....	Juruty.....	5.984	6.288	12.270	19	—	19	—	—	—
Macapá.....	Macapá.....	9.547	8.768	18.315	67 14	4	71 14	—	1	1
Marabá.....	Marabá.....	2.038	1.256	3.294	50 4	10	60 4	—	—	—
	Lago Vermelho..	763	520	1.283	13	2	15	—	—	—
	TOTAL.....	2.801	1.776	4.577	64 4	12	75 4	—	—	—
Maracanã.....	Maracanã.....	9.161	9.279	18.440	29 4	3 1	32 5	—	—	—
Marapanim.....	Marapanim.....	8.128	8.282	16.410	41 7	9	52 7	—	2	2
Mazagão.....	Mazagão.....	6.426	5.571	11.997	58 5	1	59 5	2	—	2
Melgaço.....	Melgaço.....	3.609	3.021	6.630	19 10	1	20 10	—	—	—

NOTA.—Os numeros em typo menor representam a totalidade dos estrangeiros que adoptaram a nacionalidade brasileira. (Les chiffres en caractères minuscules représentent la totalité des étrangers qui ont adopté la nationalité brésilienne).

População dos municípios de cada um dos Estados do Brazil, segundo a nacionalidade e o sexo

Population des municípes de chaque État du Brésil, d'après la nationalité et le sexe

MUNICIPIOS MUNICIPES	DISTRICTOS DISTRICTS	BRAZILEIROS BRÉSILIENS			ESTRANGEIROS ÉTRANGERS			NACIONALIDADE IGNORADA NATIONALITÉ INCONNUE		
		Homens	Mulheres	Total	Homens	Mulheres	Total	Homens	Mulheres	Total
		Hommes	Femmes	Total	Hommes	Femmes	Total	Hommes	Femmes	Total

ESTADO DO PARÁ

(CONTINUAÇÃO — SUITE)

Mocajuba.....	Mocajuba.....	1.573	1.675	3.248	21 ₂	1	22 ₂	1	—	1
	São Pedro de Vizeu	2.002	1.977	3.979	9 ₄	2	11 ₄	—	—	—
	TOTAL.....	3.575	3.652	7.227	30 ₆	3	33 ₆	1	—	1
Mojú.....	Mojú.....	3.846	3.839	7.685	43 ₂	1	44 ₂	—	—	—
	Cairary	856	657	1.513	11	2	13	—	—	—
	TOTAL.....	4.702	4.496	9.198	54 ₂	3	57 ₂	—	—	—
Monte Alegre.....	Monte Alegre.....	5.920	5.687	11.607	150 ₃	60	230 ₃	—	—	—
	Montenegro.....	2.678	2.127	4.805	74 ₅	5	79 ₅	—	—	—
	Oyapock.....	597	520	1.117	22 ₁	9	31 ₁	—	—	—
	TOTAL.....	3.275	2.647	5.922	96 ₆	14	110 ₆	—	—	—
Muaná.....	Muaná.....	6.513	6.010	12.523	52 ₁₁	4 ₁	56 ₁₂	—	—	—
Obidos.....	Obidos.....	13.070	13.519	26.589	176 ₈	29 ₁	205 ₉	15	3	18
Oeiras.....	Oeiras.....	2.227	1.954	4.181	22	—	22	1	—	1
Ourem.....	Ourem.....	3.625	3.680	7.305	60 ₈	5	65 ₈	—	—	—
Ponta de Pedras.....	Ponta de Pedras..	3.353	3.306	6.659	22 ₃	2	24 ₃	—	—	—
Portel.....	Portel.....	4.679	3.967	8.646	48 ₃	8	56 ₃	3	3	6
Porto de Moz.....	Porto de Moz.....	1.552	1.498	3.050	15 ₇	4 ₃	19 ₁₀	1	—	1
Praíha.....	Praíha.....	1.986	1.881	3.867	20 ₂	2	22 ₁	1	—	1
Quatipurú.....	Quatipurú.....	10.336	10.195	20.531	91 ₂	20	111 ₂	—	—	—
Salinas.....	Salinas.....	3.481	3.618	7.099	13	—	13	2	—	2
Santarém.....	Zona Urbana.....	17.362	17.491	34.853	63 ₁₁	25 ₂	88 ₁₃	2	1	3
	Zona Rural.....	2.997	3.468	6.465	88 ₆	47 ₁	135 ₇	2	—	2
	TOTAL.....	20.359	20.959	41.318	151 ₁₇	72 ₃	223 ₂₀	4	1	5

NOTA. — Os numeros em typo menor representam a totalidade dos estrangeiros que adoptaram a nacionalidade brasileira. (Les chiffres en caractères minuscules représentent la totalité des étrangers qui ont adopté la nationalité brésilienne).

População dos municípios de cada um dos Estados do Brazil, segundo a nacionalidade e o sexo

Population des municípios de chaque État du Brésil, d'après la nationalité et le sexe

MUNICIPIOS MUNICIPES	DISTRICTOS DISTRICTS	BRAZILEIROS BRÉSILIENS			ESTRANGEIROS ÉTRANGERS			NACIONALIDADE IGNORADA NATIONALITÉ INCONNUE		
		Homens Hommes	Mulheres Femmes	Total	Homens Hommes	Mulheres Femmes	Total	Homens Hommes	Mulheres Femmes	Total
		ESTADO DO PARÁ (CONCLUSÃO — FIN)								
São Caetano de Odivellas...	São Caetano de Odivellas.....	4.892	4.984	9.876	10 2	—	10 2	—	—	—
São Domingos da Boa Vista	São Domingos da Boa Vista.....	4.971	4.872	9.843	36 7	5 1	41 8	—	—	—
	Sant'Anna do Capim	3.432	3.345	6.777	25 4	3 2	28 6	1	1	2
	TOTAL.....	8.403	8.217	16.620	61 11	8 3	69 14	1	1	2
São João do Araguaia...	São João do Araguaia	1.192	978	2.170	—	—	—	—	—	—
São Miguel do Guamá	São Miguel do Guamá	4.397	4.610	9.007	103 14	15 1	118 15	—	—	—
São Sebastião da Boa Vista	São Sebastião da Boa Vista.....	2.191	2.046	4.237	11 1	1	12 1	—	—	—
Soure.....	Soure.....	8.238	8.020	16.258	175 12	53 2	230 14	2	3	5
Souzel.....	Souzel.....	1.333	1.049	2.382	19 6	—	19 6	1	—	1
Vigia.....	Vigia.....	15.562	14.942	30.504	52 11	9	61 11	1	—	1
Vizeu.....	Vizeu.....	8.142	7.624	15.766	48 3	2	50 3	6	1	7
TOTAL DO ESTADO.....		486.182	474.677	960.859	16.136 677	5.947 64	22.083 741	369	196	565

ESTADO DA PARAHYBA DO NORTE

Alagôa do Monteiro..	Alagôa do Monteiro..	5.653	5.684	11.337	2	—	2	—	—	1
	São Thomé.....	2.673	2.758	5.431	—	—	—	—	—	—
	São Sebastião do Umbuzeiro.....	1.794	1.853	3.647	—	—	—	—	—	—
	Camaláu e Tigre..	2.296	2.429	4.725	—	—	—	—	—	—
	TOTAL.....	12.416	12.724	25.140	2	—	2	—	—	—
Alagôa Grande.....	Alagôa Grande....	12.558	13.719	26.277	4	2	6	3	5	8
Alagôa Nova.....	Alagôa Nova.....	12.402	13.589	25.991	1	1	2	4	6	10
	Esperança.....	4.354	4.882	9.236	—	—	—	—	—	—
	TOTAL.....	16.750	18.471	35.227	1	1	2	4	6	10

NOTA. — Os numeros em typo menor representam a totalidade dos estrangeiros que adoptaram a nacionalidade brasileira. (Les chiffres en caractères minuscules représentent la totalité des étrangers qui ont adopté la nationalité brésilienne).

População dos municípios de cada um dos Estados do Brazil, segundo a nacionalidade e o sexo

Population des municipes de chaque État du Brésil, d'après la nationalité et le sexe

MUNICIPIOS MUNICIPES	DISTRICTOS DISTRICTS	BRAZILEIROS BRÉSILIENS			ESTRANGEIROS ÉTRANGERS			NACIONALIDADE IGNORADA NATIONALITÉ INCONNUE		
		Homens Hommes	Mulheres Femmes	Total	Homens Hommes	Mulheres Femmes	Total	Homens Hommes	Mulheres Femmes	Total

ESTADO DA PARAÍHYBA DO NORTE

(CONTINUAÇÃO -- SUITE)

Araruna.....	Araruna.....	7.923	8.168	16.091	—	2	2	1	—	1
	Tacima.....	3.948	4.074	8.022	—	—	—	—	—	—
	TOTAL.....	11.871	12.242	24.113	—	2	2	1	—	1
Areia.....	Areia.....	13.330	14.147	27.477	2	1	3	37	26	63
	Lagõa do Remigio	7.821	8.096	15.907	—	—	—	1	—	1
	TOTAL.....	21.151	22.233	43.384	2	1	3	38	26	64
Bananeiras.....	Bananeiras.....	22.903	24.670	47.573	11 3	4	15 3	—	1	1
	Brejo do Cruz.....	2.908	2.912	5.820	—	—	—	—	—	—
	Belém.....	2.240	2.322	4.562	—	—	—	—	—	—
	TOTAL.....	5.148	5.234	10.382	—	—	—	—	—	—
Cabaceiras.....	Cabaceiras.....	2.117	2.098	4.215	—	—	—	4	2	6
	Bodocongõ.....	4.190	4.150	8.340	—	1	1	1	—	1
	Barra de São Miguel	1.892	1.904	3.796	—	—	—	—	1	1
	Bõa Vista.....	1.102	1.052	2.154	—	—	—	—	—	—
	TOTAL.....	9.301	9.204	18.505	—	1	1	5	3	8
Cabedello.....	Cabedello.....	2.419	2.948	5.367	14 2	2 1	16 2	1	—	1
	Caicãra.....	6.100	6.459	12.559	—	—	—	1	—	1
	Serra da Raiz.....	5.109	5.724	10.833	—	—	—	1	—	1
	TOTAL.....	11.209	12.183	23.392	—	—	—	2	—	2
Cajazeiras.....	Cajazeiras.....	6.937	6.763	13.700	6 1	3	9 1	—	—	—

NOTA. — Os numeros em typo menor representam a totalidade dos estrangeiros que adoptaram a nacionalidade brasileira. (Les chiffres en caractères minuscules représentent la totalité des étrangers qui ont adopté la nationalité brésilienne).

População dos municípios de cada um dos Estados do Brazil, segundo a nacionalidade e o sexo

Population des municipes de chaque Etat du Brésil, d'après la nationalité et le sexe

MUNICIPIOS MUNICIPES	DISTRICTOS DISTRICTS	BRAZILEIROS BRÉSILIENS			ESTRANGEIROS ÉTRANGERS			NACIONALIDADE IGNORADA NATIONALITÉ INCONNUE		
		Homens Hommes	Mulheres Femmes	Total	Homens Hommes	Mulheres Femmes	Total	Homens Hommes	Mulheres Femmes	Total
Campina Grande.....	Campina Grande..	20.601	21.769	42.370	26 7	6	32 7	4	2	6
	Pocinhos.....	4.849	4.679	9.528	—	—	—	3	4	7
	Fagundes.....	6.922	7.216	14.138	2	—	2	17	16	33
	Conceição.....	2.246	2.443	4.689	—	—	—	—	1	1
	TOTAL.....	34.618	36.107	70.725	28 7	6	34 7	24	23	47
Catolé do Rocha.....	Catolé do Rocha..	3.922	4.101	8.023	—	—	—	—	—	—
	Jericó.....	3.909	3.822	7.731	—	—	—	—	—	—
	TOTAL.....	7.831	7.923	15.754	—	—	—	—	—	—
Conceição.....	Conceição.....	3.666	3.730	7.396	1	—	1	—	—	—
	Sant'Anna.....	1.093	1.054	2.147	—	—	—	—	—	—
	TOTAL.....	4.759	4.784	9.543	1	—	1	—	—	—
Espírito Santo.....	Espírito Santo....	8.385	8.840	17.225	6 1	—	6 1	—	—	—
	Sapé.....	9.780	10.363	20.148	4 3	1 1	5 4	1	—	1
	TOTAL.....	18.165	19.208	37.373	10 4	1 1	11 5	1	—	1
Guarabira.....	Guarabira.....	19.532	21.778	41.310	14 2	1	15 2	2	1	3
	Perperituba.....	4.663	5.028	9.691	1	1	2	—	—	—
	Araçagy.....	3.827	4.247	8.074	—	—	—	—	—	—
	TOTAL.....	28.022	31.053	59.075	15 2	2	17 2	2	1	3
Ingá.....	Ingá.....	3.196	3.341	6.537	1	—	1	1	1	2
	Serra Redonda....	5.092	5.577	10.669	2	—	2	—	—	—
	Cachoeira de Cebolas	1.616	1.654	3.270	—	—	—	—	—	—
	TOTAL.....	9.904	10.572	20.476	3	—	3	1	1	2

NOTA. — Os numeros em typo menor representam a totalidade dos estrangeiros que adoptaram a nacionalidade brasileira. (Les chiffres en caractères minuscules représentent la totalité des étrangers qui ont adopté la nationalité brésilienne).

População dos municípios de cada um dos Estados do Brazil, segundo a nacionalidade e o sexo

Population des municipes de chaque État du Brésil, d'après la nationalité et le sexe

MUNICIPIOS MUNICIPES	DISTRICTOS DISTRICTS	BRAZILEIROS BRÉSILIENS			ESTRANGEIROS ÉTRANGERS			NACIONALIDADE IGNORADA NATIONALITÉ INCONNUE		
		Homens Hommes	Mulheres Femmes	Total	Homens Hommes	Mulheres Femmes	Total	Homens Hommes	Mulheres Femmes	Total

ESTADO DA PARAHYBA DO NORTE

(CONTINUAÇÃO — SUITE)

Itabayanna.....	Itabayanna.....	6.718	7.822	14.540	8 1	2	10 1	—	—	—
	Mogeyro de Cima..	3.893	4.093	7.986	—	—	—	—	—	—
	Salgado.....	5.471	5.264	10.735	4 2	1 1	5 3	2	—	2
	TOTAL.....	16.082	17.179	33.261	12 3	3 1	15 4	2	—	2
Mamanguape.....	Mamanguape.....	19.109	20.403	39.512	19 1	3 1	22 2	—	—	—
Misericordia.....	Misericordia.....	5.990	6.207	12.197	1	—	1	13	7	20
Parahyba.....	Parahyba.....	17.816	21.226	39.042	239 16	140 4	379 20	2	3	5
	Alhandra.....	951	990	1.941	—	—	—	—	—	—
	Conde de Pitumbú	5.894	5.724	11.618	—	—	—	3	2	5
	TOTAL.....	24.661	27.940	52.601	239 16	140 4	379 20	5	5	10
Patos.....	Patos.....	7.610	7.244	14.854	4 1	—	4 1	4	—	4
	Passagem.....	2.659	2.380	5.039	—	—	—	—	—	—
	TOTAL.....	10.269	9.624	19.893	4 1	—	4 1	4	—	4
Pedras de Fogo.....	Pedras de Fogo...	4.492	4.877	9.369	1 1	—	1 1	—	—	—
	Taquara.....	1.532	1.664	3.196	—	—	—	—	—	—
	TOTAL.....	6.024	6.541	12.565	1 1	—	1 1	—	—	—
Piancó.....	Piancó.....	8.302	8.278	16.580	1 1	—	1 1	—	—	—
	Agua Branca.....	1.527	1.349	2.876	1 1	—	1 1	1	—	1
	Sant'Anna de Garrotes	1.965	2.104	4.069	—	—	—	1	1	2
	TOTAL.....	11.794	11.731	23.525	2 2	—	2 2	2	1	3

NOTA. — Os numeros em typo menor representam a totalidade dos estrangeiros que adoptaram a nacionalidade brasileira. (Les chiffres en caractères minuscules représentent la totalité des étrangers qui ont adopté la nationalité brésilienne).

População dos municípios de cada um dos Estados do Brazil, segundo a nacionalidade e o sexo

Population des municipes de chaque État du Brésil, d'après la nationalité et le sexe

MUNICIPIOS MUNICIPES	DISTRICTOS DISTRICTS	BRAZILEIROS BRÉSILIENS			ESTRANGEIROS ÉTRANGERS			NACIONALIDADE IGNORADA NATIONALITÉ INCONNUE		
		Homens Hommes	Mulheres Femmes	Total	Homens Hommes	Mulheres Femmes	Total	Homens Hommes	Mulheres Femmes	Total
Picuhy.....	Picuhy.....	3.652	3.858	7.510	—	—	—	1	—	1
	Pedra Lavrada....	2.720	2.641	5.361	—	—	—	—	—	—
	Barra de Santa Rosa	2.937	3.179	6.116	—	—	—	—	—	—
	Cuité.....	2.427	2.219	4.646	—	—	—	—	1	1
	TOTAL.....	11.736	11.897	23.633	—	—	—	1	1	2
Pilar.....	Pilar.....	3.262	3.972	7.234	1	—	1	—	1	1
	Gurinhen.....	5.127	5.336	10.463	—	—	—	—	—	—
	Cannafístula.....	2.007	2.121	4.128	1	—	1	—	—	—
	Serrinha.....	2.046	2.368	4.414	—	—	—	—	—	—
	TOTAL.....	12.442	13.797	26.239	2	—	2	—	1	1
Pombal.....	Pombal.....	9.489	9.795	19.284	2	—	2	6	7	13
Princeza.....	Princeza.....	2.658	2.238	4.976	—	—	—	—	—	—
	Belém.....	2.438	2.380	4.818	—	—	—	—	—	—
	São José.....	2.378	2.449	4.827	—	—	—	—	—	—
	Alagôa Nova.....	1.860	1.883	3.743	—	—	—	—	—	—
	TOTAL.....	9.364	9.000	18.364	—	—	—	—	—	—
Santa Luzia do Sabugy...	Santa Luzia do Sabugy	5.683	5.387	11.075	1	—	1	—	—	—
Santa Rita.....	Santa Rita.....	11.886	13.214	25.100	29 3	4 1	33 4	14	13	27
São João do Cariry...	São João do Cariry	7.523	7.755	15.278	6 2	—	6 2	2	—	2
	Sant'Anna do Congo	2.473	2.551	5.027	—	—	—	4	—	4
	Caraúbas.....	2.484	2.531	5.015	—	—	—	2	2	4
	TOTAL.....	12.480	12.840	25.320	6 2	—	6 2	8	2	10

NOTA. — Os números em typo menor representam a totalidade dos estrangeiros que adoptaram a nacionalidade brasileira. (Les chiffres en caractères minuscules représentent la totalité des étrangers qui ont adopté la nationalité brésilienne).

População dos municípios de cada um dos Estados do Brazil, segundo a nacionalidade e o sexo

Population des municipes de chaque État du Brésil, d'après la nationalité et le sexe

MUNICIPIOS MUNICIPES	DISTRICTOS DISTRICTS	BRAZILEIROS BRÉSILIENS			ESTRANGEIROS ÉTRANGERS			NACIONALIDADE IGNORADA NATIONALITÉ INCONNUE		
		Homens Hommes	Mulheres Femmes	Total	Homens Hommes	Mulheres Femmes	Total	Homens Hommes	Mulheres Femmes	Total
São João do Rio do Peixe	São João do Rio do Peixe.....	7.370	7.015	14.385	1	—	1	—	1	1
São José de Piranhas	São José de Piranhas	3.759	3.659	7.418	—	—	—	1	1	2
	Bonito de Santa Fé	1.959	1.978	3.937	—	—	—	—	—	—
	TOTAL.....	5.718	5.637	11.355	—	—	—	1	1	2
Serraria.....	Serraria.....	11.640	12.384	24.024	1	—	1	2	—	2
Soledade.....	Soledade.....	4.925	5.136	10.061	1	1	2	1	1	2
Souza.....	Souza.....	11.744	11.493	23.237	4	—	4	—	—	—
Taperoá.....	Taperoá.....	4.772	4.973	9.745	1	1	2	—	—	—
Teixeira.....	Teixeira.....	3.251	4.022	7.273	—	—	—	—	—	—
	Immaculada.....	2.246	2.126	4.372	—	—	—	—	—	—
	Desterro.....	1.217	1.176	2.393	—	—	—	—	—	—
	TOTAL.....	6.714	7.324	14.038	—	—	—	—	—	—
Umbuzeiro.....	Umbuzeiro.....	2.049	1.983	4.032	—	—	—	—	—	—
	Natuba.....	2.442	2.635	5.077	—	—	—	—	1	1
	Pirauá.....	1.719	1.997	3.716	—	—	—	—	—	—
	Aroeiras.....	3.453	3.604	7.057	—	—	—	—	—	—
	Rio.....	1.263	1.217	2.480	1	1	2	—	—	—
	Matta Virgem.....	1.174	1.250	2.424	—	—	—	—	—	—
TOTAL.....	12.100	12.686	24.786	1	1	2	—	1	1	
TOTAL DO ESTADO.....		468.015	492.241	960.256	424	178	602	141	107	248

NOTA. — Os numeros em typo menor representam a totalidade dos estrangeiros que adoptaram a nacionalidade brasileira. (Les chiffres en caractères minuscules représentent la totalité des étrangers qui ont adopté la nationalité brésilienne).

População dos municípios de cada um dos Estados do Brazil, segundo a nacionalidade e o sexo

Population des municipes de chaque État du Brésil, d'après la nationalité et le sexe

MUNICIPIOS MUNICIPES	DISTRICTOS DISTRICTS	BRAZILEIROS BRÉSILIENS			ESTRANGEIROS ÉTRANGERS			NACIONALIDADE IGNORADA NATIONALITÉ INCONNUE		
		Homens	Mulheres	Total	Homens	Mulheres	Total	Homens	Mulheres	Total
		Hommes	Femmes	Total	Hommes	Femmes	Total	Hommes	Femmes	Total
Antônia	Antonina	4.940	4.817	9.757	245 ₀₀	94 ₄	339 ₂₄	5	4	9
Araucaria	Araucaria	2.959	2.972	5.931	396 ₁₄	309 ₂	705 ₁₆	1	1	2
	Guajuvira	1.956	1.983	3.939	359 ₁₂₂	344 ₇₇	703 ₂₀₁	—	—	—
	TOTAL	4.915	4.955	9.870	755 ₁₃₅	653 ₈₁	1.408 ₂₁₇	1	1	2
Assunguy de Cima	Assunguy de Cima	4.106	3.842	7.948	18 ₃	2	20 ₃	—	—	—
	São Silvestre	701	666	1.367	3	1	4	—	—	—
	TOTAL	4.807	4.508	9.315	21 ₃	3	24 ₃	—	—	—
Bocayuva	Bocayuva	6.002	5.455	11.457	44 ₃₂	21 ₁₃	65 ₄₅	2	—	2
Campina Grande	Campina Grande	2.881	2.716	5.597	80 ₁	47 ₁	127 ₂	2	—	2
Campo Largo	Campo Largo	5.932	6.025	11.957	596 ₃₁₄	552 ₂₄₀	1.138 ₅₅₄	1	—	1
	Balsa Nova	1.402	1.388	2.790	105 ₇₄	98 ₆₆	203 ₁₄₀	—	—	—
	São Luiz do Purunã	1.473	1.545	3.018	26 ₁₈	16 ₁₂	42 ₃₀	—	—	—
	TOTAL	8.807	8.958	17.765	717 ₄₀₆	666 ₃₁₈	1.383 ₇₂₄	1	—	1
Cariópolis	Cariópolis	2.313	2.101	4.414	47 ₁	21 ₁	70 ₂	—	—	—
Castro	Castro	6.881	6.924	13.805	727 ₅₆	609 ₂₃	1.336 ₇₉	13	14	27
	Socavão	1.917	1.835	3.752	21 ₂	8 ₁	29 ₃	—	—	—
	TOTAL	8.798	8.759	17.557	748 ₅₈	617 ₂₄	1.365 ₈₂	13	14	27
Clevelandia	Clevelandia	962	922	1.884	63 ₁	15	78 ₁	—	—	—
	Dionysio Cerqueira	660	552	1.212	247 ₅	164 ₂	411 ₇	—	—	—
	Bom Retiro	664	563	1.227	6 ₂	2 ₁	8 ₃	—	—	—
	TOTAL	2.286	2.037	4.323	316 ₈	181 ₃	497 ₁₁	—	—	—
Colombo	Colombo	2.768	2.495	5.263	304 ₄₄	238 ₃	542 ₄₇	—	1	1

NOTA. — Os numeros em typo menor representam a totalidade dos estrangeiros que adoptaram a nacionalidade brasileira. (Les chiffres en caractères minuscules représentent la totalité des étrangers qui ont adopté la nationalité brésilienne).

População dos municípios de cada um dos Estados do Brazil, segundo a nacionalidade e o sexo

Population des municipes de chaque État du Brésil, d'après la nationalité et le sexe

MUNICIPIOS MUNICIPES	DISTRICTOS DISTRICTS	BRAZILEIROS BRÉSILIENS			ESTRANGEIROS ÉTRANGERS			NACIONALIDADE IGNORADA NATIONALITÉ INCONNUE			
		Homens	Mulheres	Total	Homens	Mulheres	Total	Homens	Mulheres	Total	
		Hommes	Femmes	Total	Hommes	Femmes	Total	Hommes	Femmes	Total	
Conchas.....	Conchas.....	1.862	1.925	3.787	64 47	57 50	121 97	—	—	—	
	Curityba.....	Curityba.....	24.841	23.368	48.209	4.781 515	4.070 241	8.851 746	80	25	105
		Campo Magro.....	1.332	1.303	2.635	66 24	52 18	119 42	2	2	4
		Nova Polonia.....	1.307	1.308	2.615	3	252	508 3	5	4	9
		Portão.....	3.260	3.287	6.547	486 85	401 5	887 90	—	—	—
		São Casemiro do Tobão	2.497	2.369	4.866	428 46	389 19	817 65	3	—	3
Santa Felicidade..	1.229	1.152	2.381	215	215	430	—	—	—		
	TOTAL.....	34.466	32.787	67.253	6.232 673	5.380 253	11.612 926	90	31	121	
Deodoro.....	Deodoro.....	1.646	1.697	3.343	139	91	230	—	—	—	
Entre Rios.....	Entre Rios.....	4.107	3.616	7.723	170 35	104 5	274 40	—	—	—	
Foz do Iguassú.....	Foz do Iguassú....	876	604	1.480	890 2	385	1.275 2	—	—	—	
	Artaza.....	137	82	219	84	287	1.101	—	—	—	
	Guayra.....	453	125	583	1.219	553	1.772	—	—	—	
	TOTAL.....	1.471	811	2.282	2.923 2	1.225	4.148 2	—	—	—	
Guarakesaba.....	Guarakesaba.....	4.331	4.195	8.529	20	7	27	—	—	—	
Guarapuava.....	Guarapuava.....	4.072	3.979	8.051	136 10	94 5	230 15	7	1	8	
	Campo Real.....	836	753	1.589	20	6	26	1	—	1	
	Candoy.....	844	780	1.624	10	4	14	—	—	—	
	Guarapuavinha....	1.308	1.144	2.452	5	7	12	2	1	3	
	Laranjeiras.....	2.824	2.510	5.334	83	39	127	1	—	1	
Palmeirinha.....	Palmeirinha.....	3.963	3.493	7.456	83 11	22 3	105 14	—	—	—	
	Piuhão.....	3.259	3.100	6.359	23 3	13 4	36 7	7	1	8	
	Therezina.....	3.078	2.833	5.911	1.092 5	989 4	2.081 9	3	3	6	
	TOTAL.....	20.181	18.592	38.776	1.457 29	1.174 16	2.631 45	21	6	27	

ESTADO DO PARANÁ

(CONTINUAÇÃO — SUITE)

NOTA. — Os numeros em typo menor representam a totalidade dos estrangeiros que adoptaram a nacionalidade brasileira. (Les chiffres en caractères minuscules représentent la totalité des étrangers qui ont adopté la nationalité brésilienne).

População dos municípios de cada um dos Estados do Brazil, segundo a nacionalidade e o sexo

Population des municipes de chaque État du Brésil, d'après la nationalité et le sexe

MUNICIPIOS MUNICIPES	DISTRITOS DISTRICTS	BRAZILEIROS BRÉSILIENS			ESTRANGEIROS ÉTRANGERS			NACIONALIDADE IGNORADA NATIONALITÉ INCONNUE		
		Homens Hommes	Mulheres Femmes	Total	Homens Hommes	Mulheres Femmes	Total	Homens Hommes	Mulheres Femmes	Total
Guaratuba.....	Guaratuba.....	2.060	1.985	4.045	7 4	1	8 4	—	1	1
Iraty.....	Iraty.....	2.521	2.428	4.949	467 25	424 6	891 31	—	—	—
	Barra Mansa.....	1.054	999	2.053	576	553	1.129	—	—	—
	Itapará.....	652	590	1.242	588 3	564	1.152 3	—	—	—
	Pirapó.....	1.055	927	1.982	13 1	11	24 1	—	—	—
	TOTAL.....	5.282	4.944	10.226	1.644 29	1.552 6	3.196 35	—	—	—
Jacarésinho.....	Jacarésinho.....	6.435	5.781	12.216	893 19	636 1	1.529 13	11	8	19
Jaguarihyva.....	Jaguarihyva.....	2.259	2.226	4.485	135 9	54	189 9	—	—	—
	Cerrado.....	1.503	1.280	2.783	146	60	206	—	—	—
	São José do Para- napanema.....	633	557	1.190	14	10	24	—	—	—
	Agua Branca.....	1.210	1.126	2.336	5 1	3	8 1	2	1	3
	Sengés.....	2.467	2.185	4.652	72 3	15	87 3	2	—	2
	TOTAL.....	8.072	7.374	15.446	372 13	142	514 13	4	1	5
Lapa.....	Lapa.....	12.570	12.204	24.774	497 46	406 22	903 68	—	—	—
Marumby.....	Marumby.....	1.855	1.667	3.522	216 3	207 1	423 4	1	—	1
Morretes.....	Morretes.....	4.117	4.048	8.165	198 18	126 3	321 21	—	—	—
Palmas.....	Palmas.....	1.993	2.005	3.998	139 34	72 3	211 37	—	—	—
	Colônia Chopin..	846	771	1.617	63 1	54	117 1	—	—	—
	General Carneiro..	990	869	1.859	42	34	76	—	—	—
	Mangueirinha.....	1.211	1.074	2.285	79 14	25 3	104 17	2	1	3
	TOTAL.....	5.040	4.719	9.759	323 49	185 6	508 55	2	1	3
Palmeira.....	Palmeira.....	9.464	8.756	18.220	467 131	359 29	826 160	2	3	5
Palmyra.....	Palmyra.....	1.092	1.041	2.133	143 9	147 1	290 10	—	—	—

NOTA. — Os numeros em typo menor representam a totalidade dos estrangeiros que adoptaram a nacionalidade brasileira. (Les chiffres en caractères minuscules représentent la totalité des étrangers qui ont adopté la nationalité brésilienne).

População dos municípios de cada um dos Estados do Brazil, segundo a nacionalidade e o sexo

Population des municipes de chaque État du Brésil, d'après la nationalité et le sexe

MUNICIPIOS MUNICIPES	DISTRICTOS DISTRICTS	BRAZILEIROS BRÉSILIENS			ESTRANGEIROS ÉTRANGERS			NACIONALIDADE IGNORADA NATIONALITÉ INCONNUE		
		Homens	Mulheres	Total	Homens	Mulheres	Total	Homens	Mulheres	Total
		Hommes	Femmes	Total	Hommes	Femmes	Total	Hommes	Femmes	Total
Paranaguá.....	Paranaguá.....	8.637	9.399	18.036	664 51	298	962 50	—	—	—
Pirahy.....	Pirahy.....	3.250	3.262	6.512	100 8	51 3	151 11	6	1	7
Ponta Grossa.....	Ponta Grossa.....	6.882	7.191	14.073	1.258 108	1.049 53	2.307 161	3	1	4
	Itaiacóca.....	1.914	1.838	3.752	17 13	15 13	32 25	2	1	3
	TOTAL.....	8.796	9.029	17.825	1.275 121	1.064 65	2.339 186	5	2	7
Porto de Cima.....	Porto de Cima.....	668	645	1.313	48 1	20	68 1	—	—	—
Prudentópolis.....	Prudentópolis.....	7.256	7.318	14.574	2.644 32	2.631 10	5.275 42	1	—	1
Ribeirão Claro.....	Ribeirão Claro.....	6.053	5.576	11.629	543 4	435 1	978 5	4	1	5
Rio Branco.....	Rio Branco.....	5.748	5.465	11.213	51 2	20 2	71 4	4	—	4
Rio Negro.....	Rio Negro.....	3.037	3.123	6.160	296 70	196 36	492 106	—	—	—
	Campo do Tenente	1.465	1.436	2.901	40 13	26 1	66 14	—	—	—
	Pihen.....	1.500	1.394	2.894	37 31	23 21	60 52	1	—	1
	Antonio Olyntho..	1.883	1.900	3.783	506 7	495 3	1.001 10	—	—	—
	TOTAL.....	7.885	7.853	15.738	879 121	740 61	1.619 182	1	—	1
Santo Antonio da Platina	Santo Antonio da Platina	2.702	2.418	5.120	64 6	39 3	107 9	—	—	—
	Barra Grande.....	1.791	1.449	3.240	96	12	108	—	—	—
	TOTAL.....	4.493	3.867	8.360	164 6	51 3	215 9	—	—	—
Santo Antonio do Imbituva	Imbituva.....	4.833	4.742	9.625	306 66	243 9	549 75	1	—	1
	São Miguel do Pinho	1.125	1.070	2.195	32	17	49	—	—	—
	TOTAL.....	6.008	5.812	11.820	338 66	260 9	598 75	1	—	1
São João do Triumpho	São João do Triumpho	3.286	2.994	6.280	85 11	56 8	141 19	—	—	—
	Antonio Rebouças	1.350	1.182	2.532	51 15	28 7	79 22	—	—	—
	TOTAL.....	4.636	4.176	8.812	136 26	84 15	220 41	—	—	—

ESTADO DO PARANÁ

(CONTINUAÇÃO — SUITE)

NOTA. — Os numeros em typo menor representam a totalidade dos estrangeiros que adoptaram a nacionalidade brasileira. (Les chiffres en caractères minuscules représentent la totalité des étrangers qui ont adopté la nationalité brésilienne).

População dos municípios de cada um dos Estados do Brazil, segundo a nacionalidade e o sexo

Population des municípes de chaque État du Brésil, d'après la nationalité et le sexe

MUNICIPIOS MUNICIPES	DISTRICITOS DISTRICTS	BRAZILÉRIOS BRÉSILIENS			ESTRANGEIROS ÉTRANGERS			NACIONALIDADE IGNORADA NATIONALITÉ INCONNUE		
		Homens Hommes	Mulheres Femmes	Total	Homens Hommes	Mulheres Femmes	Total	Homens Hommes	Mulheres Femmes	Total
		ESTADO DO PARANÁ (CONTINUAÇÃO — SUITE)								
São José da Boa Vista..	São José da Boa Vista	2.812	2.601	5.413	35 ₁₁	15 ₅	50 ₁₆	2	—	2
	Salto do Itararé...	2.804	2.496	5.300	16 ₆	7 ₄	23 ₁₀	—	1	—
	Sant'Anna do Itararé	1.477	1.458	2.935	14	6	20	—	—	—
	TOTAL.....	7.093	6.555	13.648	65 ₁₇	28 ₉	93 ₂₆	2	1	3
São José dos Pinhães	São José dos Pinhães	5.987	5.579	11.566	703 ₄₃	604 ₁₈	1.307 ₆₁	—	—	—
	Agudos.....	1.411	1.348	2.759	19 ₄	10 ₂	29 ₆	1	1	2
	Ambrosios.....	2.518	2.330	4.848	41 ₁	31	72 ₁	—	—	—
	Mandirituba.....	3.561	3.416	6.977	202 ₁₃	156 ₂	358 ₁₅	—	—	—
TOTAL.....	13.477	12.673	26.150	965 ₆₁	801 ₂₂	1.766 ₈₃	1	1	2	
São Matheus.....	São Matheus.....	4.232	3.887	8.119	435 ₂₂	402 ₆	837 ₂₈	4	—	4
	Fluviopolis.....	1.736	1.608	3.344	963	952	1.915	8	8	16
	TOTAL.....	5.968	5.495	11.463	1.398 ₂₂	1.354 ₆	2.752 ₂₈	12	8	20
São Pedro do Mallet..	São Pedro do Mallet	3.693	3.458	7.151	2.015 ₁₅	2.045 ₈	4.060 ₂₃	14	8	22
	Rio Claro.....	1.050	1.004	2.054	505 ₂	502	1.007 ₂	—	—	—
	TOTAL.....	4.743	4.462	9.205	2.520 ₁₇	2.547 ₈	5.067 ₂₅	14	8	22
Serro Azul.....	Serro Azul.....	2.791	2.692	5.483	66 ₁₈	34 ₆	100 ₂₄	6	1	7
	Varzeão.....	4.127	3.767	7.894	39 ₇	19 ₁	58 ₈	1	—	1
	São Domingos.....	1.557	1.484	3.041	3	2 ₂	5 ₂	—	—	—
	TOTAL.....	8.475	7.943	16.418	108 ₂₅	55 ₉	163 ₃₄	7	1	8
Tamandaré.....	Tamandaré.....	2.657	2.664	5.321	228 ₂₁	200 ₁₃	428 ₃₆	—	—	—

NOTA. — Os numeros em typo menor representam a totalidade dos estrangeiros que adoptaram a nacionalidade brasileira. (Les chiffres en caractères minuscules représentent la totalité des étrangers qui ont adopté la nationalité brésilienne).

População dos municípios de cada um dos Estados do Brazil, segundo a nacionalidade e o sexo

Population des municipes de chaque État du Brésil, d'après la nationalité et le sexe

MUNICIPIOS MUNICIPES	DISTRICTOS DISTRICTS	BRAZILEIROS BRÉSILIENS			ESTRANGEIROS ÉTRANGERS			NACIONALIDADE IGNORADA NATIONALITÉ INCONNUE		
		Homens	Mulheres	Total	Homens	Mulheres	Total	Homens	Mulheres	Total
		Hommes	Femmes	Total	Hommes	Femmes	Total	Hommes	Femmes	Total

ESTADO DO PARANÁ

(CONCLUSÃO — FIN)

Teixeira Soares.....	Teixeira Soares...	1.357	1.216	2.573	172 ₂	106 ₁	278 ₃	—	—	—
	Fernandes Pinheiro..	605	547	1.152	151 ₃	96	247 ₃	—	—	—
	TOTAL.....	1.962	1.763	3.725	323 ₅	202 ₁	525 ₆	—	—	—
Thomazina.....	Thomazina.....	5.421	4.776	10.197	300 ₁₆	78 ₂	378 ₁₈	2	—	2
	Wenceslau Braz...	639	643	1.282	92 ₄	42	134 ₄	—	—	—
	Jaboty.....	1.284	1.185	2.469	9 ₁	1	10 ₁	—	—	—
	Colonia Mineira...	2.479	2.377	4.856	88 ₄	32	120 ₄	—	—	—
TOTAL.....	9.823	8.981	18.804	489 ₂₅	153 ₂	642 ₂₇	2	—	2	
Tibagy.....	Tibagy.....	7.818	7.315	15.133	38 ₅	19 ₁	57 ₆	21	15	36
	São Jeronymo.....	2.709	2.529	5.238	21 ₆	7 ₁	28 ₇	2	2	4
	Jatahy.....	269	268	537	1	—	1	—	—	—
	Reserva.....	4.557	4.186	8.743	35 ₅	18	53 ₅	—	—	—
	Caeté.....	2.469	2.129	4.598	25 ₁₀	14 ₂	39 ₁₂	1	—	1
	Amparo.....	591	559	1.150	5	3	8	1	1	2
TOTAL.....	18.413	16.986	35.399	125 ₂₆	61 ₄	186 ₃₀	25	18	43	
União da Victoria.....	União da Victoria	1.681	1.567	3.248	300 ₂₀	194 ₄	494 ₂₄	1	—	1
	Cruz Machado.....	1.367	1.317	2.684	976 ₈	905 ₂	1.881 ₁₀	—	1	1
	Carazinho.....	1.015	926	1.941	146 ₁	128	274 ₁	3	—	3
	TOTAL.....	4.063	3.810	7.873	1.422 ₂₉	1.227 ₆	2.649 ₃₅	4	1	5
Ypiranga.....	Ypiranga.....	3.827	3.599	7.426	191 ₉	157 ₁	348 ₁₀	—	—	—
	Bom Jardim.....	2.926	2.894	5.820	1.139 ₁₉	1.118 ₁₃	2.257 ₃₂	—	—	—
	TOTAL.....	6.753	6.493	13.246	1.330 ₂₈	1.275 ₁₄	2.605 ₄₂	—	—	—
TOTAL DO ESTADO.....		319.428	303.173	622.601	34.854 _{2.525}	27.899 _{1.109}	62.753 _{3.634}	244	113	357

NOTA. — Os numeros em typo menor representam a totalidade dos estrangeiros que adoptaram a nacionalidade brasileira. (Les chiffres en caractères minuscules representent la totalité des étrangers qui ont adopté la nationalité brésilienne).

População dos municípios de cada um dos Estados do Brazil, segundo a nacionalidade e o sexo
 Population des municipes de chaque État du Brésil, d'après la nationalité et le sexe

MUNICIPIOS MUNICIPES	DISTRICTOS DISTRICTS	BRAZILÉRIOS BRÉSILIENS			ESTRANGEIROS ÉTRANGERS			NACIONALIDADE IGNORADA NATIONALITÉ INCONNUE		
		Homens Hommes	Mulheres Femmes	Total	Homens Hommes	Mulheres Femmes	Total	Homens Hommes	Mulheres Femmes	Total

ESTADO DE PERNAMBUCO

Afogados de Ingazeira	Afogados de Ingazeira	2.330	2.423	4.753	1	—	1	—	—	—
	Espirito Santo....	3.880	3.892	7.772	—	—	—	1	2	3
	Macacos.....	2.522	2.652	5.174	—	—	—	—	—	—
	TOTAL.....	8.732	8.967	17.699	1	—	1	1	2	3
Agua Preta.....	Agua Preta.....	11.980	10.052	22.032	1	—	1	26	—	26
	Sertãozinho.....	6.088	5.643	11.731	3	1	4	—	1	1
	TOTAL.....	18.068	15.695	33.763	4	1	5	26	1	27
Agua Bellas.....	Agua Bellas.....	5.924	6.329	12.253	1	—	1	—	8	11
	Mucambo.....	1.674	1.612	3.286	—	—	—	—	—	—
	Pau Ferro.....	3.057	3.220	6.277	—	—	—	—	—	—
	TOTAL.....	10.655	11.161	21.816	1	—	1	3	8	11
Alagôa de Baixo.....	Alagôa de Baixo..	2.650	2.783	5.433	1	—	1	—	—	—
	Custodia.....	3.445	3.407	6.852	2	—	2	—	—	—
	Domingos Martins	1.516	1.523	3.039	—	—	—	1	2	3
	TOTAL.....	7.611	7.713	15.324	3	—	3	1	2	3
Altinho.....	Altinho.....	6.744	7.526	14.270	—	—	—	—	—	—
	Cachoeira Grande	2.694	2.777	5.471	—	—	—	11	7	18
	Bebedouro.....	5.204	5.574	10.778	—	—	—	—	—	—
	TOTAL.....	14.642	15.877	30.519	—	—	—	11	7	18
Amaragy.....	Amaragy.....	6.749	6.209	12.958	1	—	1	2	3	5
	Aripibá.....	2.960	2.028	4.988	2	1	3	—	—	—
	Cortez.....	1.691	1.536	3.227	—	—	—	—	—	—
	TOTAL.....	11.400	9.773	21.173	3	1	4	2	3	5

NOTA. — Os numeros em typo menor representam a totalidade dos estrangeiros que adoptaram a nacionalidade brasileira. (Les chiffres en caractères minuscules représentent la totalité des étrangers qui ont adopté la nationalité brésilienne).

População dos municípios de cada um dos Estados do Brazil, segundo a nacionalidade e o sexo
 Population des municipes de chaque État du Brésil, d'après la nationalité et le sexe

MUNICIPIOS MUNICIPES	DISTRICTOS DISTRICTS	BRAZILHEIROS BRÉSILIENS			ESTRANGEIROS ÉTRANGERS			NACIONALIDADE IGNORADA NATIONALITÉ INCONNUE		
		Homens	Mulheres	Total	Homens	Mulheres	Total	Homens	Mulheres	Total
		Hommes	Femmes	Total	Hommes	Femmes	Total	Hommes	Femmes	Total

ESTADO DE PERNAMBUCO

(CONTINUAÇÃO — SUITE)

Barreiras.....	Barreiras.....	4.303	4.376	8.679	7	2	9	—	—	—
	São José da Corôa Grande.....	2.554	2.776	5.330	1	—	1	—	—	—
	Muitas Cabras....	1.680	1.664	3.344	—	—	—	—	—	—
	TOTAL.....	8.537	8.816	17.353	8	2	10	—	—	—
Belmonte.....	Belmonte.....	2.016	2.108	4.124	—	—	—	—	—	—
	Bom Nome.....	938	977	1.915	—	—	—	—	—	—
	São João de Campos	1.077	1.180	2.257	—	—	—	—	—	—
	Santa Maria.....	560	644	1.204	—	—	—	—	—	—
TOTAL.....	4.591	4.909	9.500	—	—	—	—	—	—	
Bezerros.....	Bezerros.....	10.726	11.527	22.253	1	—	1	1	—	1
	Camocim.....	6.100	6.664	12.764	—	—	—	—	—	—
	São Miguel.....	6.352	6.806	13.158	—	—	—	6	7	13
	TOTAL.....	23.178	24.997	48.175	1	—	1	7	7	14
Bôa Vista.....	Bôa Vista.....	1.604	1.837	3.441	—	—	—	—	4	4
	Carahybas.....	385	414	799	—	—	—	—	—	—
	Jatobá de Santa Barbara.....	647	712	1.359	—	—	—	1	—	1
	Malhada Real....	699	764	1.463	—	—	—	—	—	—
TOTAL.....	3.335	3.727	7.062	—	—	—	1	4	5	
Bom Conselho.....	Bom Conselho....	4.932	5.695	10.627	3	—	3	—	—	—
	Taquary.....	16.183	16.380	32.563	—	—	—	13	13	26
	Prata.....	2.966	2.750	5.716	—	—	—	1	2	3
	TOTAL.....	24.081	24.825	48.906	3	—	3	14	15	29

NOTA. — Os numeros em typo menor representam a totalidade dos estrangeiros que adoptaram a nacionalidade brasileira. (Les chiffres en caractères minuscules représentent la totalité des étrangers qui ont adopté la nationalité brésilienne).

População dos municípios de cada um dos Estados do Brazil, segundo a nacionalidade e o sexo

Population des municipes de chaque État du Brésil, d'après la nationalité et le sexe

MUNICIPIOS MUNICIPES	DISTRICTOS DISTRICTS	BRAZILEIROS BRÉSILIENS			ESTRANGEIROS ÉTRANGERS			NACIONALIDADE IGNORADA NATIONALITÉ INCONNUE		
		Homens Hommes	Mulheres Femmes	Total	Homens Hommes	Mulheres Femmes	Total	Homens Hommes	Mulheres Femmes	Total
		ESTADO DE PERNAMBUCO (CONTINUAÇÃO - SUITE)								
Bom Jardim.....	Bom Jardim.....	34.020	36.307	70.327	4	1	5	6	5	11
	Surubim.....	11.157	11.015	22.172	—	—	—	—	—	—
	TOTAL.....	45.177	47.322	92.499	4	1	5	6	5	11
Bonito.....	Bonito.....	13.824	13.927	27.751	—	—	—	10	1	11
	Barra.....	2.493	2.503	4.996	—	—	—	—	—	—
	Ilha de Flores...	1.852	1.367	3.219	—	—	—	—	—	—
	Manuel Borba....	3.122	2.797	5.919	—	—	—	—	—	—
	Belém de Maria...	7.228	6.729	13.955	4	3	7	—	—	—
	São Joaquim.....	3.762	3.957	7.719	—	—	—	—	—	—
TOTAL.....	32.279	31.280	63.559	4	3	7	10	1	11	
Brejo da Madre de Deus	Brejo.....	5.058	5.094	10.152	—	—	—	—	2	2
	Serra do Vento...	3.953	3.927	7.880	—	—	—	—	—	—
	Bello Jardim.....	6.747	7.372	14.119	3	—	3	2	2	4
	Jatobá.....	3.496	3.749	7.245	1	—	1	2	2	4
	Mandaçaia.....	2.476	2.661	5.137	—	—	—	—	—	—
	Aldeia Velha.....	2.017	2.220	4.237	—	—	—	—	—	—
TOTAL.....	23.747	25.023	48.770	4	—	4	4	6	10	
Buique.....	Buique.....	7.532	7.895	15.427	1	—	1	4	6	10
	Gamelleira.....	4.216	3.965	8.181	—	—	—	1	1	2
	TOTAL.....	11.748	11.860	23.608	1	—	1	5	7	12
Cabo.....	Cabo.....	10.222	9.044	19.266	16	2	18	—	1	1
	Ponte dos Carvalhos	3.164	2.939	6.103	1	1	2	—	—	—
	Jussara.....	3.423	3.097	6.520	—	—	—	—	1	1
	TOTAL.....	16.809	15.080	31.889	17	3	20	—	2	2

NOTA.—Os numeros em typo menor representam a totalidade dos estrangeiros que adoptaram a nacionalidade brasileira. (Les chiffres en caractères minuscules représentent la totalité des étrangers qui ont adopté la nationalité brésilienne).

População dos municípios de cada um dos Estados do Brazil, segundo a nacionalidade e o sexo

Population des municipes de chaque État du Brésil, d'après la nationalité et le sexe

MUNICIPIOS MUNICIPES	DISTRICTOS DISTRICTS	BRAZILEIROS BRÉSILIENS			ESTRANGEIROS ÉTRANGERS			NACIONALIDADE IGNORADA NATIONALITÉ INCONNUE		
		Homens	Mulheres	Total	Homens	Mulhe- res	Total	Homens	Mulhe- res	Total
		Hommes	Femmes	Total	Hom- mes	Fem- mes	Total	Hom- mes	Fem- mes	Total

ESTADO DE PERNAMBUCO

(CONTINUAÇÃO — SUITE)

Cabrobó.....	Belém de Cabrobó	3.465	3.583	7.048	1	—	1	1	—	1
	Cabrobó.....	3.960	4.217	8.177	—	—	—	—	—	—
	TOTAL.....	7.425	7.800	15.225	1	—	1	1	—	1
Canhotinho.....	Canhotinho.....	7.030	8.108	15.138	6	1	7	4	1	5
	Palmeira.....	5.595	6.259	11.854	3	—	3	2	1	3
	Glycerio.....	1.820	1.905	3.728	8	2	10	—	—	—
	Calçado.....	2.052	2.373	4.425	—	—	—	—	—	—
	Jupy.....	3.506	3.565	7.074	—	—	—	—	—	—
	Lagedo.....	2.929	3.071	6.000	—	—	—	2	2	4
	Tipy.....	3.033	2.961	5.994	4	—	4	1	1	2
	TOTAL.....	25.965	28.248	54.213	21	3	24	9	5	14
	Caruarú.....	13.516	15.833	29.349	2	2	4	6	2	8
Caruarú.....	Carapotós.....	4.085	4.122	8.207	—	—	—	—	—	—
	São Caetano.....	6.540	6.906	13.446	2	4	6	4	9	13
	Antonio Olintho..	1.652	1.750	3.402	—	—	—	1	—	1
	Trapiá.....	3.514	3.685	7.199	—	1	1	—	—	—
	TOTAL.....	29.307	32.296	61.603	4	7	11	11	11	22
Correntes.....	Correntes.....	10.826	11.656	22.482	9	—	9	—	—	—
	Lagôa do Emygdio	2.606	2.803	5.409	—	—	—	1	—	1
	Lagôa do Ouro...	3.507	3.646	7.153	—	—	—	—	—	—
	Poço Comprido...	2.074	2.168	4.242	2	—	2	—	—	—
TOTAL.....	19.013	20.273	39.286	11	—	11	1	—	1	

NOTA. — Os numeros em typo menor representam a totalidade dos estrangeiros que adoptaram a nacionalidade brasileira. (Les chiffres en caractères minuscules représentent la totalité des étrangers qui ont adopté la nationalité brésilienne).

População dos municípios de cada um dos Estados do Brazil, segundo a nacionalidade e o sexo

Population des municipes de chaque État du Brésil, d'après la nationalité et le sexe

MUNICIPIOS MUNICIPES	DISTRICTOS DISTRICTS	BRAZILEIROS BRÉSILIENS			ESTRANGEIROS ÉTRANGERS			NACIONALIDADE IGNORADA NATIONALITÉ INCONNUE		
		Homens Hommes	Mulheres Femmes	Total	Homens Hommes	Mulheres Femmes	Total	Homens Hommes	Mulheres Femmes	Total

ESTADO DE PERNAMBUCO

(CONTINUAÇÃO - SUITE)

Escada.....	Escada.....	3.367	3.280	6.647	14 ₃	2	16 ₃	2	—	2
	Primavera.....	3.756	3.084	6.840	3	—	3	—	—	—
	Atalaia.....	4.259	3.348	7.607	.16	4	20	—	—	—
	TOTAL.....	11.382	9.712	21.094	33 ₃	6	39 ₃	2	—	2
Flôres.....	Flôres.....	6.312	6.612	12.924	—	—	—	38	45	83
	Çarnhyba de Flôres	2.426	2.441	4.867	—	—	—	—	—	—
	Bôa Vista.....	1.734	1.737	3.471	—	—	—	—	—	—
	TOTAL.....	10.472	10.790	21.262	—	—	—	38	45	83
Floresta.....	Floresta.....	6.885	7.548	14.433	2	—	2	1	1	2
	Curral Novo.....	1.293	1.370	2.663	—	—	—	—	—	—
	Bethania.....	1.297	1.373	2.670	—	—	—	4	1	5
	TOTAL.....	9.480	10.291	19.771	2	—	2	5	2	7
Gamelleira.....	Gamelleira.....	6.421	5.979	12.400	13 ₂	2	15 ₂	6	5	11
	Ribeirão.....	4.408	3.544	7.952	4 ₁	5	9 ₁	—	1	1
	Caxangá.....	1.010	890	1.900	—	—	—	1	—	1
	Cucaú.....	1.988	1.405	3.393	3	—	3	4	1	5
	TOTAL.....	13.827	11.818	25.645	20 ₃	7	27 ₃	11	7	18
Garanhuns.....	Garanhuns.....	11.828	13.593	25.421	60 ₂	31	91 ₂	—	—	—
	São João.....	5.433	5.848	11.281	—	1	1	—	—	—
	Brejão.....	6.490	6.861	13.351	7	1	8	—	1	1
	Angelim.....	2.595	2.734	5.329	1	—	1	—	—	—
	Serrinha.....	4.062	4.176	8.238	1	—	1	—	—	—
	TOTAL.....	30.408	33.212	63.620	69 ₂	33	102 ₂	—	1	1

NOTA. — Os numeros em typo menor representam a totalidade dos estrangeiros que adoptaram a nacionalidade brasileira. (Les chiffres en caractères minuscules représentent la totalité des étrangers qui ont adopté la nationalité brésilienne).

População dos municípios de cada um dos Estados do Brazil, segundo a nacionalidade e o sexo

Population des municipes de chaque État du Brésil, d'après la nationalité et le sexe

MUNICIPIOS MUNICIPES	DISTRICTOS DISTRICTS	BRAZILEIROS BRÉSILIENS			ESTRANGEIROS ÉTRANGERS			NACIONALIDADE IGNORADA NATIONALITÉ INCONNUE		
		Homens	Mulheres	Total	Homens	Mulheres	Total	Homens	Mulheres	Total
		Hommes	Femmes	Total	Hommes	Femmes	Total	Hommes	Femmes	Total

ESTADO DO PERNAMBUCO

(CONTINUAÇÃO - SUITE)

Gloria de Goytá.....	Gloria de Goytá...	5.291	5.950	11.244	—	—	—	—	1	1
	Duarte Dias.....	6.924	7.423	14.347	—	—	—	—	—	—
	Chã de Alegria...	3.708	4.325	8.033	1	—	1	—	—	—
	TOTAL.....	15.926	17.698	33.624	1	—	1	—	1	1
Goyanna.....	Goyanna.....	9.908	9.757	19.665	5	6	11	1	1	2
	Nossa Senhora do Ó	5.093	5.496	10.589	—	—	—	—	—	—
	Goyanninha.....	3.651	3.697	7.348	—	—	—	7	7	14
	Tijucupapo.....	2.792	2.918	5.710	2	—	2	4	3	7
	Ponte de Pedras..	1.742	2.323	4.065	—	—	—	1	1	2
	Areias.....	3.157	3.281	6.438	—	—	—	1	—	1
	TOTAL.....	26.343	27.472	53.815	7	6	13	14	12	26
Granito.....	Granito.....	1.853	1.924	3.777	—	—	—	—	1	1
	Cariyinho.....	1.469	1.565	3.034	—	—	—	—	3	3
	Rancharia.....	978	980	1.958	—	—	—	1	—	1
	Bodocó.....	934	1.098	2.032	1	—	1	—	—	—
	TOTAL.....	5.234	5.567	10.801	1	—	1	1	4	5
Gravatá.....	Gravatá.....	8.802	10.082	18.884	4	—	4	—	—	—
	Uruçá-mirim.....	2.624	2.862	5.486	—	—	—	—	—	—
	Chã Grande.....	6.497	6.827	13.324	1	—	1	—	6	6
	TOTAL.....	17.923	19.771	37.694	5	—	5	—	6	6
Iguarassú.....	Iguarassú.....	7.441	8.158	15.599	4	1	5	—	—	—
	Itamaracá.....	2.523	2.767	5.290	1	1	2	4	3	7
	Tres Ladeiras.....	5.237	4.776	10.013	1	1	2	—	—	—
	TOTAL.....	15.201	15.701	30.902	6	3	9	4	3	7

NOTA. — Os numeros em typo menor representam a totalidade dos estrangeiros que adoptaram a nacionalidade brasileira. (Les chiffres en caractères minuscules représentent la totalité des étrangers qui ont adopté la nationalité brésilienne).

População dos municípios de cada um dos Estados do Brazil, segundo a nacionalidade e o sexo

Population des mûnicipes de chaque État du Brésil, d'après la nationalité et le sexe

MUNICIPIOS MUNICIPES	DISTRICTOS DISTRICTS	BRAZILEIROS BRÉSILIENS			ESTRANGEIROS ÉTRANGERS			NACIONALIDADE IGNORADA NATIONALITÉ INCONNUE		
		Homens	Mulheres	Total	Homens	Mulhe- rea	Total	Homens	Mulhe- res	Total
		Hommes	Femmes	Total	Hom- mes	Fem- mes	Total	Hom- mes	Fem- mes	Total

ESTADO DE PERNAMBUCO

(CONTINUAÇÃO — SUITE)

Ipojuca.....	Ipojuca.....	5.489	5.028	10.517	8	—	8	—	—	—
	Nossa Senhora do Ó	3.105	3.110	6.215	1	3	4	2	—	2
	Camella.....	2.368	2.217	4.585	—	—	—	—	—	—
	TOTAL.....	10.962	10.355	21.317	9	3	12	2	—	2
Itambé.....	Itambé.....	7.217	7.735	14.952	3	1	4	5	—	5
	Camutanga.....	7.096	7.853	14.949	3	—	3	—	1	1
	TOTAL.....	14.313	15.588	29.901	6	1	7	5	1	6
Jaboatão.....	Jaboatão.....	6.927	6.747	13.674	76	30	106	—	1	1
	Tigipió.....	3.488	3.737	7.225	13	4	17	—	2	2
	Muribeca.....	5.767	5.195	10.962	8	—	8	7	3	10
	Morenos.....	7.999	8.032	16.031	35	13	48	1	2	3
	TOTAL.....	24.181	23.711	47.892	132	47	179	8	8	16
Leopoldina.....	Leopoldina.....	2.702	2.880	5.582	1	—	1	—	—	—
	Terra Nova.....	2.135	2.289	4.424	—	—	—	—	—	—
	TOTAL.....	4.837	5.169	10.006	1	—	1	—	—	—
Limoeiro.....	Limoeiro.....	9.811	10.954	20.765	36	17	53	3	—	3
	Pedra Tapada.....	6.209	6.090	12.299	—	—	—	—	—	—
	Malhadinha.....	2.520	2.576	5.096	—	—	—	—	—	—
	Cédro.....	7.072	7.270	14.342	6	7	13	—	2	2
	TOTAL.....	25.612	26.890	52.502	42	24	66	3	2	5

NOTA. — Os numeros em typo menor representam a totalidade dos estrangeiros que adoptaram a nacionalidade brasileira. (Les chiffres en caractères minuscules représentent la totalité des étrangers qui ont adopté la nationalité brésilienne).

População dos municípios de cada um dos Estados do Brazil, segundo a nacionalidade e o sexo

Population des municipes de chaque État du Brésil, d'après la nationalité et le sexe

MUNICIPIOS MUNICIPES	DISTRICITOS DISTRICTS	BRAZILEIROS BRÉSILIENS			ESTRANGEIROS ÉTRANGERS			NACIONALIDADE IGNORADA NATIONALITÉ INCONNUE		
		Homens Hommes	Mulheres Femmes	Total	Homens Hommes	Mulheres Femmes	Total	Homens Hommes	Mulheres Femmes	Total

ESTADO DE PERNAMBUCO

(CONTINUAÇÃO — SUITE)

Nazareth.....	Nazareth.....	6.332	7.213	13.545	7 3	5 1	15 4	4	2	6
	Tracunhaem.....	4.221	4.718	8.939	—	—	—	—	—	—
	Lagôa Secca.....	4.602	4.800	9.402	1 1	—	1 1	1	—	1
	Vicencia.....	7.446	8.237	15.683	—	—	—	1	—	1
	Angelicas.....	7.346	8.148	15.494	1	—	1	5	8	13
	Alliança.....	3.740	3.821	7.561	—	—	—	—	—	—
	Lagôa do Carro..	6.007	7.015	13.022	—	—	—	—	—	—
	Chã de Carpina...	1.400	1.845	3.245	10	1	11	—	—	—
	TOTAL.....	41.094	45.797	86.891	19 4	9 2	28 5	11	10	21
Novo Exú.....	Novo Exú.....	5.262	5.535	10.797	—	—	—	—	—	—
	Baixio.....	1.582	1.782	3.364	—	—	—	—	—	—
	Bom Jardim.....	3.463	3.577	7.040	—	—	—	—	—	—
	TOTAL.....	10.307	10.894	21.201	—	—	—	—	—	—
Olinda.....	Olinda.....	6.609	9.151	15.760	177 21	106	283 21	10	7	17
	Beberibe.....	9.231	10.432	19.663	130 11	50 2	180 13	3	3	6
	Paulista.....	7.648	8.541	16.189	78 1	23	101 1	—	—	—
	TOTAL.....	23.488	28.124	51.612	385 33	179 2	564 35	13	10	23
Ouricury.....	Ouricury.....	4.078	4.321	8.399	—	—	—	—	—	—
	Barra de São Pedro	2.656	2.813	5.469	—	—	—	—	—	—
	São Gonçalo.....	2.127	2.020	4.147	—	—	—	1	—	1
	Serra Branca.....	1.705	1.795	3.500	—	—	—	—	—	—
	Queimadas.....	2.344	2.420	4.764	—	—	—	—	—	—
	Moraes.....	1.992	2.005	3.997	—	—	—	—	—	—
	Santa Cruz.....	1.504	1.561	3.065	—	—	—	—	—	—
São Felix.....	694	648	1.342	—	—	—	—	—	—	
	TOTAL.....	17.100	17.583	34.683	—	—	—	1	—	1

NOTA. — Os numeros em typo menor representam a totalidade dos estrangeiros que adoptaram a nacionalidade brasileira. (Les chiffres en caractères minuscules représentent la totalité des étrangers qui ont adopté la nationalité brésilienne).

População dos municípios de cada um dos Estados do Brazil, segundo a nacionalidade e o sexo

Population des municípios de chaque État du Brésil, d'après la nationalité et le sexe

MUNICIPIOS MUNICIPES	DISTRITOS DISTRICTS	BRAZILEIROS BRÉSILIENS			ESTRANGEIROS ÉTRANGERS			NACIONALIDADE IGNORADA NATIONALITÉ INCONNUE		
		Homens Hommes	Mulheres Femmes	Total	Homens Hommes	Mulheres Femmes	Total	Homens Hommes	Mulheres Femmes	Total
Palmares.....	Palmares.....	9.791	7.854	17.645	23 ₂	0 ₁	29 ₃	26	—	26
	Joaquim Nabuco..	2.213	1.521	3.734	5	1	6	2	—	2
	Catende.....	3.827	3.206	7.033	22 ₃	2	24 ₃	—	1	1
	Jaqueira.....	3.930	2.705	6.635	7	3	10	—	—	—
	Marayal.....	1.532	1.364	2.946	2	1	3	6	2	8
	TOTAL.....	21.343	16.650	37.993	59 ₅	13 ₁	72 ₆	34	3	37
Panellas.....	Panellas.....	13.718	13.626	27.344	—	—	—	10	1	11
	Lagôa de Gatos...	4.699	5.014	9.713	—	—	—	—	—	—
	Cupira.....	4.337	4.566	8.903	—	—	—	8	6	14
	TOTAL.....	22.754	23.206	45.960	—	—	—	18	7	25
Pão d'Alho.....	Pão d'Alho.....	10.078	10.371	20.449	10 ₂	3	13 ₂	2	—	2
	Floresta dos Leões	8.088	8.401	16.489	11 ₂	5	16 ₂	12	7	19
	TOTAL.....	18.166	18.772	36.938	21 ₄	8	29 ₄	14	7	21
Pedra.....	Pedra.....	2.303	2.505	4.813	1 ₁	—	1 ₁	8	1	9
	Santo Antonio do Tará	1.454	1.496	2.950	—	—	—	3	3	6
	Bôa Sorte.....	1.014	1.178	2.192	—	—	—	2	—	2
	TOTAL.....	4.776	5.179	9.955	1 ₁	—	1 ₁	13	4	17

NOTA. — Os numeros em typo menor representam a totalidade dos estrangeiros que adoptaram a nacionalidade brasileira. (Les chiffres en caractères minuscules représentent la totalité des étrangers qui ont adopté la nationalité brésilienne).

População dos municípios de cada um dos Estados do Brazil, segundo a nacionalidade e o sexo

Population des municipes de chaque État du Brésil, d'après la nationalité et le sexe

MUNICIPIOS MUNICIPES	DISTRICTOS DISTRICTS	BRAZILEIROS BRÉSILIENS			ESTRANGEIROS ÉTRANGERS			NACIONALIDADE IGNORADA NATIONALITÉ INCONNUE		
		Homens	Mulheres	Total	Homens	Mulheres	Total	Homens	Mulheres	Total
		Hommes	Femmes	Total	Hommes	Femmes	Total	Hommes	Femmes	Total

ESTADO DE PERNAMBUCO

(CONTINUAÇÃO — SUITE)

Pesqueira	Pesqueira	5.519	6.341	11.860	33 ₂	6	39 ₂	3	—	3
	Alagoinhas	2.222	2.419	4.641	1	—	1	—	—	—
	Poção	2.537	2.766	5.303	2 ₁	—	2 ₁	—	—	—
	Cimbres	3.556	3.902	7.458	1 ₁	—	1 ₁	—	1	1
	Salôbro	1.294	1.341	2.635	—	—	—	—	—	—
	Sanharó	3.677	3.966	7.643	5 ₁	1 ₁	6 ₂	1	—	1
	Rio Branco	2.959	2.952	5.911	5 ₃	3 ₁	8 ₄	—	—	—
	TOTAL	21.764	23.687	45.451	47 ₈	10 ₂	57 ₁₀	4	1	5
Petrolina	Petrolina	3.432	3.792	7.224	3 ₁	5	8 ₁	4	1	5
	Santa Fé	1.815	1.470	3.285	1	1	2	—	—	—
	Cachoeira do Roberto	630	617	1.247	1 ₁	—	1 ₁	—	—	—
	Caboclo	2.434	1.789	4.223	17	—	17	—	—	—
	Poço d'Anta	462	468	930	—	—	—	—	—	—
	TOTAL	8.773	8.136	16.909	22 ₂	6	28 ₂	4	1	5
Quipapá	Quipapá	5.875	6.331	12.206	8 ₁	4	12 ₁	12	9	21
	São Benedicto	3.408	3.613	7.021	—	—	—	—	—	—
	Barra da Jangada	2.926	2.723	5.649	1	1	2	—	—	—
	Jurema	2.741	2.757	5.498	1	—	1	—	—	—
	Queimadas	1.825	1.968	3.793	—	—	—	—	—	—
	Pão Ferio	2.622	2.831	5.453	—	—	—	1	1	2
	TOTAL	19.397	20.223	39.620	10 ₁	5	15 ₁	13	10	23

NOTA. — Os numeros em typo menor representam a totalidade dos estrangeiros que adoptaram a nacionalidade brasileira (Les chiffres en caractères minuscules représentent la totalité des étrangers qui ont adopté la nationalité brésilienne).

População dos municípios de cada um dos Estados do Brazil, segundo a nacionalidade e o sexo

Population des municipes de chaque Etat du Brésil, d'après la nationalité et le sexe

MUNICIPIOS MUNICIPES	DISTRICTOS DISTRICTS	BRAZILEIROS BRÉSILIENS			ESTRANCEIROS ÉTRANGERS			NACIONALIDADE IGNORADA NATIONALITÉ INCONNUE		
		Homeos	Mulheres	Total	Homeos	Mulheres	Total	Homeos	Mulheres	Total
		Hommes	Femmes	Total	Hommes	Femmes	Total	Hommes	Femmes	Total
	Recife.....	2.619	1.638	4.457	3.914 ₈	1.151 ₁	5.065 ₉	2	—	2
	Bôa Vista.....	8.687	12.700	21.387	841 ₂₁	378 ₆	1.219 ₂₇	—	1	1
	Santo Amaro.....	7.134	8.326	15.460	158 ₃₂	73 ₂₅	231 ₅₇	8	4	12
	Pombal.....	3.278	4.057	7.335	99 ₅	51 ₅	150 ₁₀	1	—	1
	São José.....	14.001	18.470	32.471	428 ₂₄	171 ₃	599 ₂₇	3	2	5
	Santo Antonio....	5.577	5.789	11.366	989 ₂₇	242 ₂	1.231 ₂₉	3	—	3
	Graças.....	15.237	19.020	34.307	360 ₂₀	136 ₃	496 ₂₃	13	10	23
	Afogados.....	7.562	8.238	15.850	58 ₇	22	80 ₇	—	—	—
	Ilhas do Pina e No- gueira.....	947	1.038	1.985	4 ₂	5 ₂	7 ₄	—	—	—
Recife.....	Torre.....	6.317	7.777	14.094	100 ₂	40 ₂	140 ₄	1	—	1
	Magdalena.....	5.397	6.476	11.873	142 ₁₂	73	215 ₁₁	2	1	3
	Areias.....	2.373	2.577	4.950	33 ₂	10 ₁	43 ₃	4	4	8
	Peres.....	2.147	2.513	4.660	27 ₁	7	34 ₁	33	—	33
	Paço da Panella..	15.675	17.511	33.186	358 ₈	199 ₂	557 ₁₀	23	20	43
	Caxangá e Varzea	6.871	7.375	14.246	62 ₁	16	78 ₁	1	1	2
	Ilha de Fernando Noronha.....	809	120	929	5	—	5	—	—	—
	TOTAL.....	104.881	123.675	228.556	7.578 ₁₅₁	2.572 ₅₂	10.150 ₂₀₃	94	43	137
	Rio Formoso.....	3.488	3.361	6.849	2	1	3	3	—	3
	Propriedade de Una..	2.642	2.259	4.901	—	—	—	—	—	—
Rio Formoso.....	Tamandaré.....	2.304	2.066	4.370	—	—	—	—	—	—
	TOTAL.....	8.434	7.686	16.120	2	1	3	3	—	3

NOTA. — Os numeros em typo menor representam a totalidade dos estrangeiros que adoptaram a nacionalidade brasileira. (Les chiffres en caractères minuscules représentent la totalité des étrangers qui ont adopté la nationalité brésilienne).

População dos municípios de cada um dos Estados do Brazil, segundo a nacionalidade e o sexo

Population des municipes de chaque État du Brésil, d'après la nationalité et le sexe

MUNICIPIOS MUNICIPES	DISTRICTOS DISTRICTS	BRAZILEIROS BRÉSILIENS			ESTRANCEIROS ÉTRANGERS			NACIONALIDADE IGNORADA NATIONALITÉ INCONNUE		
		Homens	Mulheres	Total	Homens	Mulhe- res	Total	Homens	Mulhe- res	Total
		Hommes	Femmes	Total	Hom- mes	Fem- mes	Total	Hom- mes	Fem- mes	Total

ESTADO DE PERNAMBUCO

(CONTINUAÇÃO — SUITE)

Salgueiro.....	Salgueiro.....	2.931	3.034	6.015	2	—	2	—	—	—
	Serrinha.....	2.579	2.636	5.215	—	—	—	1	—	1
	Bezerros.....	2.080	2.140	4.220	—	—	—	—	—	—
	TOTAL.....	7.640	7.810	15.450	2	—	2	1	—	1
São Bento.....	São Bento.....	5.470	5.526	10.996	2 1	—	2 1	2	—	2
	Cachoeirinha.....	2.161	2.638	4.799	—	—	—	—	—	—
	Capoeiras.....	2.467	2.433	4.900	1 1	—	1 1	—	—	—
	TOTAL.....	10.098	10.597	20.695	3 2	—	3 2	2	—	2
São José do Egypto...	São José do Egypto	4.646	4.963	9.609	—	1 1	1 1	8	10	18
	São Pedro das Lages	1.453	1.572	3.025	—	—	—	—	—	—
	Tigre.....	1.497	1.514	3.011	—	—	—	1	1	2
	TOTAL.....	7.596	8.049	15.645	—	1 1	1 1	9	11	20
São Lourenço da Matta	São Lourenço da Matta	7.157	5.444	12.601	30	22	52	—	1	1
	Nossa Senhora da Luz	4.708	4.258	8.966	24	7	31	1	—	1
	Camaraigibe.....	2.554	2.768	5.322	9 2	10 3	19 5	—	—	—
	TOTAL.....	14.419	12.470	26.889	63 2	39 3	102 5	1	1	2
Serinhaem.....	Serinhaem.....	3.833	3.979	7.812	6 1	1	7 1	4	3	7
	Barra de Serinhaem..	461	498	959	1	—	1	—	—	—
	Páo Branco.....	3.219	2.637	5.856	1	—	1	1	—	1
	TOTAL.....	7.513	7.114	14.627	8 1	1	9 1	5	3	8

NOTA. — Os numeros em typo menor representam a totalidade dos estrangeiros que adoptaram a nacionalidade brasileira. (Les chiffres en caractères minuscules représentent la totalité des étrangers qui ont adopté la nationalité brésilienne).

População dos municípios de cada um dos Estados do Brazil, segundo a nacionalidade e o sexo

Population des municipes de chaque État du Brésil, d'après la nationalité et le sexe

MUNICIPIOS MUNICIPES	DISTRICTOS DISTRICTS	BRAZILEIROS BRÉSILIENS			ESTRANGEIROS ÉTRANGERS			NACIONALIDADE IGNORADA NATIONALITÉ INCONNUE		
		Homens	Mulheres	Total	Homens	Mulheres	Total	Homens	Mulheres	Total
		Hommes	Femmes	Total	Hommes	Femmes	Total	Hommes	Femmes	Total
ESTADO DE PERNAMBUCO										
(CONCLUSÃO — FIN)										
Tacarató.....	Jatobá de Tacarató	1.934	2.159	4.093	—	—	—	—	—	—
	Tacarató.....	3.133	3.371	6.504	—	—	—	1	1	2
	Moxotó.....	575	671	1.246	—	—	—	—	—	—
	Espirito Santo.....	1.141	1.158	2.299	—	—	—	—	—	—
	TOTAL.....	6.783	7.359	14.142	—	—	—	1	1	2
Taquaratinga.....	Vertentes.....	6.560	7.367	13.927	3	1	4	1	2	3
	Taquaratinga.....	4.085	4.358	8.443	1	—	1	—	—	—
	Santa Cruz.....	1.481	1.553	3.034	—	—	—	1	—	1
	Santa Maria.....	4.960	4.971	9.931	1	—	1	39	35	74
	Poço Fundo.....	989	1.002	1.991	—	—	—	—	—	—
	TOTAL.....	18.075	19.251	37.326	5	1	6	41	37	78
Timbaúba.....	Timbaúba.....	9.391	11.033	20.424	5 ₁	—	5 ₁	4	7	11
	Cruangy.....	6.458	6.835	13.293	3	2	5	—	2	2
	São Vicente.....	4.316	4.893	9.209	1	—	1	14	11	25
	Macapá.....	4.565	4.982	9.547	—	—	—	2	2	4
	TOTAL.....	24.730	27.743	52.473	9₁	2	11₁	20	22	42
Triunpho.....	Triunpho.....	8.171	9.188	17.359	8 ₁	—	8 ₁	2	—	2
Victoria.....	Victoria.....	9.688	10.487	20.175	26 ₃	1	27 ₃	—	—	—
	Pery-pery.....	8.230	8.893	17.123	3	1	4	—	—	—
	Pombos.....	11.348	10.894	22.242	1	—	1	—	—	—
	TOTAL.....	29.266	30.274	59.540	30₃	2	32₃	—	—	—
Villa Bella.....	Villa Bella.....	7.129	7.315	14.444	1 ₁	—	1 ₁	7	4	11
TOTAL DO ESTADO.....	1.046.098	1.096.169	2.142.267	8.698₂₄₇	3 000₆₉	11.698₃₁₂	517	353	870	

NOTA. — Os numeros em typo menor representam a totalidade dos estrangeiros que adoptaram a nacionalidade brasileira. (Les chiffres en caractères minuscules représentent la totalité des étrangers qui ont adopté la nationalité brésilienne).

População dos municípios de cada um dos Estados do Brazil, segundo a nacionalidade e o sexo

Population des municipes de chaque État du Brésil, d'après la nationalité et le sexe

MUNICIPIOS MUNICIPES	DISTRITOS DISTRICTS	BRAZILEIROS BRÉSILIENS			ESTRANCEIROS ÉTRANGERS			NACIONALIDADE IGNORADA NATIONALITÉ INCONNUE		
		Homens	Mulheres	Total	Homens	Mulhe- res	Total	Homens	Mulhe- res	Total
		Hommes	Femmes	Total	Hom- mes	Fem- mes	Total	Hom- mes	Fem- mes	Total
Alto Longá.....	Alto Longá.....	5.106	5.121	10.227	—	—	—	—	—	—
Amarante.....	Amarante.....	7.624	8.212	15.836	6 3	1 1	7 4	—	1	1
Amarração.....	Amarração.....	4.144	3.952	8.096	1	—	1	1	—	1
Apparecida.....	Apparecida.....	2.455	2.412	4.867	—	—	—	1	—	1
Barras do Maratãoan..	Barras do Maratãoan	14.827	14.852	29.679	4	—	4	32	—	32
Batalha.....	Batalha.....	4.846	4.709	9.555	—	—	—	1	1	2
Bom Jesus do Gurgueia..	Bom Jesus do Gurgueia	5.095	5.330	10.425	—	—	—	2	—	2
Burity dos Lopes.....	Burity dos Lopes..	7.212	7.285	14.497	1	—	1	—	—	—
Campo Maior.....	Campo Maior....	9.138	8.854	17.992	—	—	—	—	—	—
Canto do Burity.....	Canto do Burity..	3.583	3.376	6.959	1	—	1	1	1	2
Caracól.....	Caracól.....	1.780	1.653	3.433	—	—	—	—	—	—
Castello.....	Castello.....	8.285	7.932	16.217	—	—	—	1	—	1
Corrente.....	Corrente.....	3.921	4.081	8.002	2	2	4	—	—	—
Floriano.....	Floriano.....	9.720	9.902	19.622	24 2	5	29 2	12	15	27
Jaicós.....	Jaicós.....	11.230	11.337	22.567	2	—	2	5	5	10
Jeromenha.....	Jeromeuha.....	5.975	6.185	12.160	1	—	1	1	—	1
Livramento.....	Livramento.....	3.685	3.727	7.412	1 1	—	1 1	1	—	1
Miguel Alves.....	Miguel Alves.....	7.333	7.452	14.785	—	—	—	—	—	—
Oeiras.....	Oeiras.....	12.024	12.524	24.548	5 2	1	6 2	4	5	9
Parnaguá.....	Parnaguá.....	3.316	3.227	6.543	1	—	1	—	—	—

ESTADO DO PIAUHY

NOTA. — Os numeros em typo menor representam a totalidade dos estrangeiros que adoptaram a nacionalidade brasileira. (Les chiffres en caractères minuscules représentent la totalité des étrangers qui ont adopté la nationalité brésilienne).

População dos municípios de cada um dos Estados do Brazil, segundo a nacionalidade e o sexo

Population des municipes de chaque État du Brésil, d'après la nationalité et le sexe

MUNICIPIOS MUNICIPES	DISTRICTOS DISTRICTS	BRAZILEIROS BRÉSILIENS			ESTRANGEIROS ÉTRANGERS			NACIONALIDADE IGNORADA NATIONALITÉ INCONNUE		
		Homens	Mulheres	Total	Homens	Mulheres	Total	Homens	Mulheres	Total
		Hommes	Femmes	Total	Hommes	Femmes	Total	Hommes	Femmes	Total
Parnaíba.....	Parnaíba.....	11.758	12.171	23.929	86 1	42	128 1	58	37	95
Patrocínio.....	Patrocínio.....	4.211	4.347	8.558	—	—	—	—	—	—
Paulista.....	Paulista.....	4.889	4.987	9.876	1	1	2	—	—	—
Pedro II.....	Pedro II.....	10.912	10.068	20.980	—	—	—	2	—	2
Peripery.....	Peripery.....	6.360	6.283	12.643	1	—	1	—	—	—
Picos.....	Picos.....	13.453	13.810	27.263	4	5	9	1	—	1
Piracuruca.....	Piracuruca.....	5.668	4.867	10.535	—	—	—	19	11	30
Porto Alegre.....	Porto Alegre.....	9.081	8.826	17.907	—	—	—	10	9	19
Regeneração.....	Regeneração.....	7.812	8.160	15.972	—	—	—	14	7	21
Santa Philomena.....	Santa Philomena.....	2.572	2.520	5.092	1	—	1	—	—	—
Santo Antonio de Gilbués.....	Santo Antonio de Gilbués.....	4.476	4.052	8.528	1	—	1	—	—	—
São João do Piauí.....	São João do Piauí.....	8.343	8.732	17.075	—	—	—	2	2	4
São Pedro.....	São Pedro.....	6.894	7.167	14.061	2 2	—	2 2	—	—	—
São Raymundo Nonato.....	São Raymundo Nonato.....	10.120	9.726	19.846	—	—	—	3	2	5
Simplicio Mendes.....	Simplicio Mendes.....	4.535	4.631	9.166	1 1	—	1 1	—	1	1
Therezina.....	Therezina.....	27.453	29.891	57.344	77 4	43 1	120 5	22	14	36
União.....	União.....	10.550	10.889	21.439	1	—	1	—	—	—
Urussuhy.....	Urussuhy.....	4.908	5.087	9.995	2	—	2	—	—	—
Valença.....	Valença.....	17.472	17.269	34.741	—	—	—	—	1	1
TOTAL DO ESTADO.....		302.766	305.606	608.372	226 10	100 8	326 18	193	112	305

NOTA. — Os numeros em typo menor representam a totalidade dos estrangeiros que adoptaram a nacionalidade brasileira. (Les chiffres en caractères minuscules représentent la totalité des étrangers qui ont adopté la nationalité brésilienne).

População dos municípios de cada um dos Estados do Brazil, segundo a nacionalidade e o sexo
 Population des muicipes de chaque État du Brésil, d'après la nationalité et le sexe

MUNICIPIOS MUNICIPES	DISTRICTOS DISTRICTS	BRAZILEIROS BRÉSILIENS			ESTRANGEIROS ÉTRANGERS			NACIONALIDADE IGNORADA NATIONALITÉ INCONNUE		
		Homens Hommes	Mulheres Femmes	Total	Homens Hommes	Mulheres Femmes	Total	Homens Hommes	Mulheres Femmes	Total
ESTADO DO RIO DE JANEIRO										
Angra dos Reis.....	Angra dos Reis...	2.514	2.587	5.101	120 ₃	25	145 ₃	—	—	—
	Ribeira.....	2.811	2.435	5.246	109 ₂	7	116 ₂	3	—	3
	Jacucanga.....	1.427	1.489	2.916	27	4	31	—	—	—
	Mambucaba.....	537	522	1.059	2	1	3	1	—	1
	Abraão.....	1.948	1.552	3.500	138 ₅	14	152 ₅	2	1	3
	Matariz.....	1.648	1.488	3.136	—	—	—	—	—	—
	TOTAL.....	10.885	10.073	20.958	396 ₁₀	51	447 ₁₀	6	1	7
Araruama.....	Araruama.....	4.598	5.516	10.114	149 ₁₁	82 ₃	231 ₁₄	18	11	29
	Morro Grande...	2.932	3.417	6.349	2	1	3	2	—	2
	São Viente de Paulo	4.327	4.592	8.919	16 ₆	5 ₁	21 ₇	—	—	—
	TOTAL.....	11.857	13.525	25.382	167 ₁₇	88 ₄	255 ₂₁	20	11	31
Barra de São João.....	Barra de São João	3.405	3.634	7.039	25 ₅	11 ₂	36 ₇	—	—	—
	Indayassú.....	3.512	3.288	6.800	27 ₃	8	35 ₃	—	—	—
	TOTAL.....	6.917	6.922	13.839	52 ₈	19 ₂	71 ₁₀	—	—	—
Barra do Pirahy.....	Barra do Pirahy..	5.963	6.376	12.339	507 ₇₈	237 ₁₇	744 ₈₉	3	—	3
	Dôres do Pirahy..	2.975	2.866	5.841	42 ₁	22	64 ₁	1	—	1
	São José do Turvo	922	900	1.822	12 ₂	3	15 ₂	—	—	—
	Mendes.....	2.891	2.848	5.739	270 ₁₉	115 ₃	385 ₂₂	—	—	—
	Vargem Alegre...	652	700	1.352	48 ₆	22 ₂	70 ₈	6	13	19
	TOTAL.....	13.403	13.690	27.093	879 ₁₀₆	399 ₁₆	1.278 ₁₂₂	10	13	23

NOTA. — Os numeros em typo menor representam a totalidade dos estrangeiros que adoptaram a nacionalidade brasileira. (Les chiffres en caractères minuscules représentent la totalité des étraugers qui ont adopté la nationalité brésilienne).

População dos municípios de cada um dos Estados do Brazil, segundo a nacionalidade e o sexo

Population des municipes de chaque Etat du Brésil, d'après la nationalité et le sexe

MUNICIPIOS MUNICIPES	DISTRICTOS DISTRICTS	BRAZILEIROS BRÉSILIENS			ESTRANGEIROS ÉTRANGERS			NACIONALIDADE IGNORADA NATIONALITÉ INCONNUE		
		Homens	Mulheres	Total	Homens	Mulheres	Total	Homens	Mulheres	Total
		Hommes	Femmes	Total	Hommes	Femmes	Total	Hommes	Femmes	Total

ESTADO DO RIO DE JANEIRO

(CONTINUAÇÃO — SUITE)

Barra Mansa.....	Barra Mansa.....	6.451	6.740	13.191	256 ₃₄	102 ₆	358 ₃₈	22	141	36
	Divisa.....	393	417	810	24 ₁	8	32 ₁	—	—	—
	Espirito Santo....	881	846	1.727	39	19	58	1	3	4
	Quatis.....	1.119	1.211	2.330	33 ₃	15	48 ₃	6	—	6
	São Joaquim.....	934	883	1.817	8 ₅	1 ₁	9 ₆	—	—	—
	Amparo.....	2.963	2.339	5.302	44 ₄	14 ₁	58 ₅	8	16	24
	Falcão.....	394	410	804	4 ₇	3	7 ₂	1	—	1
	TOTAL.....	13.135	12.846	25.981	408 ₄₇	162 ₈	570 ₅₅	36	33	71
Bom Jardim.....	Bom Jardim.....	4.729	4.620	9.349	293 ₁₅	202 ₃	495 ₁₈	—	—	—
	São José do Ribeirão	2.588	2.445	5.033	74 ₇	37 ₃	111 ₁₀	1	1	2
	Barra Alegre.....	2.174	2.197	4.371	48	16	64	—	—	—
	TOTAL.....	9.491	9.262	18.753	415 ₂₂	255 ₆	670 ₂₈	1	1	2
Cabo Frio.....	Cabo Frio.....	6.766	7.315	14.081	267 ₁₅	108 ₄	375 ₁₉	28	24	52
	Araçá.....	951	1.013	1.964	3	—	3	—	—	—
	TOTAL.....	7.717	8.328	16.045	270 ₁₅	108 ₄	378 ₁₉	28	24	52
Cambucy.....	Cambucy.....	3.660	3.534	7.194	210 ₁₂	169 ₉	379 ₂₁	25	30	55
	Monte Verde.....	2.010	1.968	3.998	66 ₃	45 ₁	111 ₄	—	—	—
	São João do Paraíso	5.058	4.950	10.008	111 ₅	53 ₂	164 ₇	4	—	4
	São José de Ubá...	5.290	5.204	10.494	139 ₆	77	216 ₆	1	—	1
	Frecheiras (Santa Rita das).....	1.640	1.570	3.210	6 ₁	37	100 ₁	1	2	3
	TOTAL.....	17.658	17.246	34.904	589 ₂₇	381 ₁₆	970 ₃₉	31	32	63

NOTA. — Os numeros em typo menor representam a totalidade dos estrangeiros que adoptaram a nacionalidade brasileira. (Les chiffres en caractères minuscules représentent la totalité des étrangers qui ont adopté la nationalité brésilienne).

População dos municípios de cada um dos Estados do Brazil, segundo a nacionalidade e o sexo

Population des municipes de chaque État du Brésil, d'après la nationalité et le sexe

MUNICIPIOS MUNICIPES	DISTRICTOS DISTRICTS	BRAZILEIROS BRÉSILIENS			ESTRANGEIROS ÉTRANGERS			NACIONALIDADE IGNORADA NATIONALITÉ INCONNUE		
		Homens Hommes	Mulheres Femmes	Total	Homens Hommes	Mulheres Femmes	Total	Homens Hommes	Mulheres Femmes	Total

ESTADO DO RIO DE JANEIRO

(CONTINUAÇÃO — SUITE)

Campos.....	Campos (19 e 29 Districtos).....	21.521	24.909	45.430	1.025 ₄₅	516 ₁₅	1.541 ₆₀	76	61	137
	São Gonçalo.....	6.705	6.864	13.574	20	12	32	—	—	—
	Santo Amaro.....	3.901	4.130	8.031	26 ₄	11	37 ₄	6	4	10
	São Sebastião.....	4.373	4.561	8.934	9 ₂	2	11 ₂	3	7	10
	Mussurepe.....	2.933	2.929	5.862	19	3	22	1	—	1
	Guarulhos.....	7.434	7.054	14.488	128 ₁	42 ₁	170 ₂	2	1	3
	Travessão.....	5.754	5.504	11.258	56 ₁₀	11 ₇	67 ₁₇	8	8	16
	Monção.....	5.336	5.098	10.434	147 ₅	81 ₁	231 ₆	2	—	2
	Rio Preto.....	3.622	3.508	7.131	41 ₂	13	54 ₂	—	1	1
	Santa Rita.....	1.647	1.601	3.248	12 ₄	6	18 ₄	—	—	—
	Dôres de Macabú	4.818	4.914	9.732	21	2	23	—	—	—
	Morro do Côco.....	5.189	5.113	10.302	57 ₇	29	86 ₇	—	—	—
	Santo Eduardo.....	5.060	4.943	10.003	139	71	210	1	—	1
	Taquarussú.....	3.903	3.091	6.994	28	12 ₁	40 ₇	—	—	—
	Paciência.....	3.389	3.292	6.681	19 ₂	5 ₁	24 ₃	—	1	1
TOTAL.....	85.586	87.516	173.102	1.747₇₆	819₂₀	2.566₉₆	99	83	182	
Cantagallo.....	Cantagallo.....	3.246	3.306	6.552	257 ₂₅	151 ₆	408 ₃₁	2	1	3
	Santa Rita da Floresta	1.400	1.297	2.697	59 ₄	36	95 ₄	23	19	42
	Cordeiro.....	2.891	2.950	5.841	263 ₁₁	158 ₂	421 ₁₃	1	—	1
	Macuco.....	1.672	1.722	3.394	8 ₆	46 ₁	133 ₇	3	—	3
	Santa Rita do Rio Negro.....	5.978	5.461	11.439	322 ₃₅	188 ₄	510 ₃₉	9	7	16
São Sebastião do Parahyba.....	2.754	2.691	5.445	71 ₅	41 ₃	112 ₈	—	—	—	
TOTAL.....	17.941	17.427	35.368	1.059₈₆	620₁₆	1.679₁₀₂	38	27	65	

NOTA. — Os numeros em typo menor representam a totalidade dos estrangeiros que adoptaram a nacionalidade brasileira. (Les chiffres en caractères minuscules représentent la totalité des étrangers qui ont adopté la nationalité brésilienne).

População dos municípios de cada um dos Estados do Brazil, segundo a nacionalidade e o sexo
 Population des municipes de chaque État du Brésil, d'après la nationalité et le sexe

MUNICIPIOS MUNICIPES	DISTRICTOS DISTRICTS	BRAZILÉRIOS BRÉSILIENS			ESTRANGEIROS ÉTRANGERS			NACIONALIDADE IGNORADA NATIONALITÉ INCONNUE		
		Homens Hommes	Mulheres Femmes	Total	Homens Hommes	Mulheres Femmes	Total	Homens Hommes	Mulheres Femmes	Total
Capivary.....	Capivary.....	5.473	5.841	11.314	26 ₁	19	45	14	9	23
	Correntezas (ou Maranhão).....	4.519	4.771	9.290	26	18	44	—	—	—
	Gaviões.....	2.279	2.405	4.684	5 ₂	1	6	—	—	—
	TOTAL.....	12.271	13.017	25.288	57 ₄	38	95	14	9	23
Carimo.....	Carimo.....	4.396	3.992	8.388	230 ₉	80	310	5	6	11
	Corrego da Prata.....	1.109	1.146	2.255	47	4	51	—	1	1
	Porto Velho do Cunha.....	1.289	964	2.253	45 ₁	12	57	—	—	—
	TOTAL.....	6.794	6.102	12.896	322 ₁₀	96	418	5	7	12
Duas Barras.....	Monnerat.....	5.067	4.200	9.267	230 ₃	150	380	2	2	4
	Duas Barras.....	2.779	2.447	5.226	117 ₃	77	194	—	—	—
	Canguary.....	2.256	1.809	4.065	146	106	252	3	—	3
	TOTAL.....	10.102	8.456	18.558	493 ₅	333	826	5	2	7
Iguassú.....	Iguassú.....	5.932	5.658	11.590	505 ₂₁	254	759	19	14	33
	Queimados.....	1.496	1.497	2.993	52 ₄	17	69	1	—	1
	Cava (ou José Bulhões).....	1.025	882	1.907	73 ₆	19	92	1	1	2
	Pavuna.....	3.721	3.617	7.338	607 ₁₁	259	896	9	12	21
	Santa Branca (ou Palmeiras).....	631	555	1.218	13	4	17	11	15	26
	Xerem.....	1.611	1.066	2.677	114 ₇	31	145	—	1	1
	São Matheus (ou Engenheiro Neiva).....	1.577	1.575	3.152	305 ₆	148 ₁	453	2	4	6
	TOTAL.....	15.995	14.880	30.875	1.669 ₅₅	762 ₄₁	2.433	43	47	90

NOTA.—Os números em typo menor representam a totalidade dos estrangeiros que adoptaram a nacionalidade brasileira. (Les chiffres en caractères minuscules représentent la totalité des étrangers qui ont adopté la nationalité brésilienne).

População dos municípios de cada um dos Estados do Brazil, segundo a nacionalidade e o sexo

Population des municipes de chaque État du Brésil, d'après la nationalité et le sexe

MUNICIPIOS MUNICIPES	DISTRICTOS DISTRICTS	BRAZILEIROS BRÉSILIENS			ESTRANGEIROS ÉTRANGERS			NACIONALIDADE IGNORADA NATIONALITÉ INCONNUE		
		Homens	Mulheres	Total	Homens	Mulheres	Total	Homens	Mulheres	Total
		Hommes	Femmes	Total	Hommes	Femmes	Total	Hommes	Femmes	Total
ESTADO DO RIO DE JANEIRO										
(CONTINUAÇÃO - SUITE)										
Itaborahy.....	Itaborahy.....	11.053	10.936	22.039	127 ₃	42	169 ₃	13	7	20
	Porto das Caixas..	1.053	881	1.934	12	3	15	—	—	—
	Itamby.....	1.251	1.016	2.267	17 ₂	1	13 ₂	6	3	9
	Sambahitiba.....	652	636	1.288	6	—	6	—	—	—
	TOTAL.....	14.009	13.519	27.528	157 ₅	46	203 ₅	19	10	26
Itaguahy.....	Itaguahy.....	3.733	3.295	7.028	11 ₄	25	141 ₄	—	—	—
	Bananal.....	910	863	1.773	2	1	3	—	—	—
	Paracamby.....	3.256	3.514	6.770	38 ₅	17 ₃	55 ₈	1	—	1
		TOTAL.....	7.899	7.672	15.571	156 ₉	43 ₃	199 ₁₂	1	—
Itaocára.....	Itaocára.....	2.961	2.904	5.865	135 ₂₀	63 ₁₂	198 ₃₂	23	8	31
	Laranjeiras.....	4.205	3.912	8.117	169	62	231	2	2	4
	Portella.....	3.903	3.923	7.826	134 ₇	67 ₂	201 ₉	4	1	5
	Jaguarembé.....	4.099	4.226	8.325	108 ₁	77 ₁	185 ₂	58	42	100
	TOTAL.....	15.168	14.965	30.133	546 ₂₈	269 ₁₅	815 ₄₃	87	53	140
Itaperuna.....	Itaperuna.....	4.315	4.166	8.481	100 ₉	47 ₂	147 ₁₁	—	—	—
	Penha.....	2.255	2.150	4.405	58 ₉	25 ₄	83 ₁₃	—	—	—
	Lage do Muriaé	10.169	9.455	19.624	221 ₂₃	137 ₈	358 ₃₁	1	1	2
	São Sebastião da Boa Vista.....	2.221	2.161	4.382	51 ₂₀	40 ₁₀	91 ₃₀	—	—	—
	Natividade do Ca- rangola.....	5.631	5.491	11.122	155 ₂₁	100 ₁₁	259 ₃₂	2	—	2
	Santo Antonio do Carangola.....	3.079	3.007	6.086	115 ₆	68 ₁	183 ₇	2	—	2
	Varre Sahe.....	3.719	3.478	7.197	224 ₃₂	146 ₅₈	370 ₁₄₀	—	—	—
	Santa Clara do Ca- rangola.....	1.931	1.814	3.745	141 ₁₉	111 ₁₀	252 ₂₉	—	—	—
	Sant'Anna do Ita- bapoana.....	1.456	1.328	2.784	20 ₆	8 ₂	28 ₈	—	1	1
	Bom Jesus do Ita- bapoana.....	6.932	6.561	13.493	161 ₈	84 ₂	245 ₁₀	—	—	—
	Santo Antonio do Itabapoana.....	1.248	1.053	2.301	28 ₁₂	14 ₉	42 ₂₁	—	—	—
	Ouro Fino.....	2.618	2.418	5.036	54 ₁	32	86 ₁	—	—	—
		TOTAL.....	45.574	43.082	88.656	1.332 ₂₁₆	812 ₁₂₇	2.144 ₃₃₃	5	2

NOTA. — Os numeros em typo menor representam a totalidade dos estrangeiros que adoptaram a nacionalidade brasileira. (Les chiffres en caractères minuscules représentent la totalité des étrangers qui ont adopté la nationalité brésilienne).

População dos municípios de cada um dos Estados do Brazil, segundo a nacionalidade e o sexo

Population des municipes de chaque État du Brésil, d'après la nationalité et le sexe

MUNICIPIOS MUNICIPES	DISTRITOS DISTRICTS	BRAZILEIROS BRÉSILIENS			ESTRANGEIROS ÉTRANGERS			NACIONALIDADE IGNORADA NATIONALITÉ INCONNUE		
		Homens	Mulheres	Total	Homens	Mulheres	Total	Homens	Mulheres	Total
		Hommes	Femmes	Total	Hommes	Femmes	Total	Hommes	Femmes	Total

ESTADO DO RIO DE JANEIRO

(CONTINUAÇÃO — SUITE)

Macahé.....	Macahé.....	4.168	4.288	8.456	111 14	48 1	159 15	12	8	20
	Barreto.....	1.835	1.803	3.638	1	1	2	—	—	—
	Carapebús.....	5.156	6.046	11.202	67 10	25	92 10	2	5	7
	Quissaman.....	4.298	4.401	8.699	33 5	16 1	49 6	4	—	4
	Conceição de Macabú	4.937	4.737	9.674	69 2	32 1	101 3	9	8	17
	Nêves.....	1.292	1.210	2.502	—	—	—	—	—	—
	Cachoeira.....	2.969	2.907	5.876	7	5	12	—	—	—
	Frade.....	2.879	2.694	5.573	68	2 1	97 1	—	—	—
	Sanna.....	1.990	2.070	4.060	21 4	19 1	40 5	—	—	—
	TOTAL.....	29.524	30.156	59.680	377 35	178 5	552 40	27	21	48
Magé.....	Magé.....	2.948	3.026	5.974	150 9	58	238 9	3	1	4
	Santo Aleixo.....	1.651	1.723	3.374	49 1	17	66 1	—	—	—
	Guapy-mirim.....	1.010	798	1.808	26	7	33	1	—	1
	Suruhy.....	814	705	1.519	32 1	7	39 1	1	—	1
	Guia do Pacopahyba	900	595	1.495	69	14	83	8	2	10
	Inhomirim.....	2.029	1.877	3.906	158 2	8 2	246 4	13	6	19
	TOTAL.....	9.352	8.724	18.076	514 13	191 2	705 15	26	9	35
Mangaratiba.....	Mangaratiba.....	1.798	1.554	3.352	62 6	7	69 6	—	—	—
	Jacarehy.....	517	541	1.058	6	—	6	—	—	—
	Itacurussá.....	1.640	1.523	3.163	89 2	26 1	115 3	—	—	—
	TOTAL.....	3.955	3.618	7.573	157 8	33 1	190 9	—	—	—

NOTA. — Os numeros em typo menor representam a totalidade dos estrangeiros que adoptaram a nacionalidade brasileira. (Les chiffres en caractères minuscules représentent la totalité des étrangers qui ont adopté la nationalité brésilienne).

População dos municípios de cada um dos Estados do Brazil, segundo a nacionalidade e o sexo

Population des municipes de chaque État du Brésil, d'après la nationalité et le sexe

MUNICIPIOS MUNICIPES	DISTRICTOS DISTRICTS	BRAZILEIROS BRÉSILIENS			ESTRANGEIROS ÉTRANGERS			NACIONALIDADE IGNORADA NATIONALITÉ INCONNUE		
		Homens Hommes	Mulheres Femmes	Total	Homens Hommes	Mulheres Femmes	Total	Homens Hommes	Mulheres Femmes	Total

ESTADO DO RIO DE JANEIRO

(CONTINUAÇÃO — SUITE)

Maricá.....	Maricá.....	4.227	4.155	8.382	53 ₈	15 ₂	68 ₁₀	12	5	17
	Ubatiba.....	4.783	4.748	9.531	8 ₁	9 ₂	17 ₃	13	9	22
	TOTAL.....	9.010	8.903	17.913	61 ₉	24 ₄	85 ₁₃	25	14	39
Niteroy.....	Niteroy.....	10.186	10.645	20.831	3.228 ₅₀	1.207 ₇	4.435 ₅₇	10	4	14
	São Domingos....	3.142	4.085	7.227	679 ₃₁	447 ₄	1.126 ₃₅	43	39	82
	Icarahy.....	6.383	7.766	14.149	1.160 ₃₇	574 ₉	1.734 ₄₆	10	12	22
	São Lourenço.....	5.460	5.694	11.154	632 ₃₁	315 ₁₁	947 ₄₂	2	2	4
	Barreto.....	4.909	5.170	10.079	552 ₁₆	274 ₅	826 ₂₁	36	28	64
	Jurujuba.....	4.454	3.928	8.382	451 ₈	191 ₁	645 ₉	18	11	29
	Ilhas.....	1.127	418	1.545	2.844 ₁₆	99 ₄	2.943 ₂₀	—	—	—
	TOTAL.....	35.661	37.706	73.367	9.546 ₁₉₅	3.110 ₄₁	12.656 ₂₃₅	119	96	215
Nova Friburgo.....	Nova Friburgo....	11.115	11.312	22.427	885 ₅₀	529 ₇	1.414 ₅₇	13	7	20
	Lumiar.....	2.450	2.277	4.727	50 ₅	11	61 ₅	1	1	2
	TOTAL.....	13.565	13.589	27.154	935 ₅₅	540 ₇	1.475 ₆₂	14	8	22
Parahyba do Sul.....	Parahyba do Sul..	4.316	4.653	8.969	229 ₂₂	100 ₃	329 ₂₃	19	15	34
	Entre Rios.....	4.553	4.673	9.226	268 ₃₈	92	360 ₃₈	7	5	12
	Mont'Serrat.....	2.439	2.276	4.715	127	47	174	16	2	18
	Encruzilhada.....	4.665	4.542	9.207	106 ₈	39 ₃	145 ₁₁	7	9	16
	Bemposta.....	4.446	4.280	8.726	137 ₃	84	220 ₃	12	7	19
	Tiradentes.....	2.723	2.563	5.286	83 ₁	32	115 ₁	11	12	23
	Areal.....	2.401	2.324	4.725	169 ₂₅	46 ₈	155 ₃₃	—	—	—
	TOTAL.....	25.543	25.311	50.854	1.059 ₉₇	439 ₁₄	1.498 ₁₁₁	72	50	122

NOTA. — Os numeros em typo menor representam a totalidade dos estrangeiros que adoptaram a nacionalidade brasileira. (Les chiffres en caractères minuscules représentent la totalité des étrangers qui ont adopté la nationalité brésilienne).

População dos municípios de cada um dos Estados do Brazil, segundo a nacionalidade e o sexo
 Population des muicipes de chaque État du Brésil, d'après la nationalité et le sexe

MUNICIPIOS MUNICIPES	DISTRICTOS DISTRICTS	BRAZILEIROS BRÉSILIENS			ESTRANGEIROS ÉTRANGERS			NACIONALIDADE IGNORADA NATIONALITÉ INCONNUE		
		Homens Hommes	Mulheres Femmes	Total	Homens Hommes	Mulhe- res Femmes	Total	Homens Hommes	Mulhe- res Femmes	Total
ESTADO DO RIO DE JANEIRO										
(CONTINUAÇÃO — SUITE)										
Paraty.....	Paraty.....	3.724	4.101	7.825	36 ₂	10	46 ₂	7	7	14
	Paraty-mirim.....	1.966	2.178	4.144	2	1	3	3	4	7
	São Gonçalo.....	780	717	1.497	8	—	8	—	—	—
	TOTAL.....	6.470	6.996	13.466	46 ₂	11	57 ₂	10	11	21
Petropolis.....	Petropolis.....	16.339	17.967	34.305	2.098 ₆₅	1.559 ₃₁	3.657 ₉₆	43	19	62
	Cascatinha.....	3.519	3.449	6.968	426 ₁₀	364 ₃	790 ₁₃	—	—	—
	Itaipava.....	2.024	1.710	3.734	150 ₁	96	246 ₁	—	1	1
	Pedro do Rio.....	3.347	3.130	6.477	142 ₁₆	61	203 ₁₆	—	—	—
	São José do Rio Preto	5.559	5.225	10.784	237 ₂₂	105	342 ₂₂	2	2	4
	TOTAL.....	30.788	31.481	62.269	3.053 ₁₁₄	2.185 ₃₄	5.238 ₁₄₈	45	22	67
Pirahy.....	Pirahy.....	3.947	3.767	7.714	154 ₁₀	78 ₂	232 ₁₂	11	7	18
	São José do Bom Jardim.....	554	543	1.097	4	—	4	1	1	2
	Arrozal do Pirahy	1.285	1.285	2.570	27 ₂	16	43 ₂	3	—	3
	Pinheiro.....	1.481	1.011	2.492	38 ₃	9	47 ₃	—	—	—
	TOTAL.....	7.267	6.606	13.873	223 ₁₅	103 ₂	326 ₁₇	15	8	23
Rezende.....	Rezende.....	3.782	3.965	7.747	76 ₂	39 ₁	115 ₃	6	8	14
	Campos Elyseos..	2.608	2.548	5.156	99 ₃	57 ₄	156 ₇	19	14	33
	Porto Real.....	855	654	1.509	55	49	104	1	1	2
	Campo Bello.....	2.129	1.968	4.097	61 ₅	30 ₁	91 ₆	15	6	21
	Sant'Anna.....	1.211	1.293	2.504	7	1	8	12	10	22
	Vargem Grande..	2.227	2.125	4.352	25	16	41	8	1	9
	São Vicente Ferrer	1.112	1.108	2.220	4 ₁	2	6 ₁	1	—	1
	TOTAL.....	13.924	13.661	27.585	329 ₁₁	194 ₆	523 ₁₇	62	40	102

NOTA.— Os numeros em typo menor representam a totalidade dos estrangeiros que adoptaram a nacionalidade brasileira. (Les chiffres eu caractères minuscules représentent la totalité des étrangers qui ont adopté la nationalité brésilienne).

População dos municípios de cada um dos Estados do Brazil, segundo a nacionalidade e o sexo

Population des municipes de chaque État du Brésil, d'après la nationalité et le sexe

MUNICIPIOS MUNICIPES	DISTRICTOS DISTRICTS	BRAZILEIROS BRÉSILIENS			ESTRANGEIROS ÉTRANGERS			NACIONALIDADE IGNORADA NATIONALITÉ INCONNUE		
		Homens Hommes	Mulheres Femmes	Total	Homens Hommes	Mulheres Femmes	Total	Homens Hommes	Mulheres Femmes	Total

ESTADO DO RIO DE JANEIRO

(CONTINUAÇÃO — SUITE)

Rio Bonito.....	Rio Bonito.....	8.439	9.149	17.588	93 6	49 1	142 7	18	15	33
	Bôa Esperança....	3.517	3.673	7.190	7 1	6	13 1	15	18	33
	TOTAL.....	11.956	12.822	24.778	100 7	55 1	155 8	33	33	66
Rio Claro.....	Rio Claro.....	2.806	2.938	5.744	52 12	10 1	62 13	7	2	9
	Santo Antonio do Capivary.....	2.033	1.919	3.952	17 3	3	20 4	—	—	—
	TOTAL.....	4.839	4.857	9.696	69 15	13 2	82 17	7	2	9
Sant'Anna de Japuyba...	Sant'Anna de Japuyba.....	3.563	3.795	7.358	31 1	13	44 1	—	—	—
	Cachoeira de Macaé	2.182	2.378	4.560	124 5	56 1	180 6	—	—	—
	Subaio.....	1.982	1.883	3.865	2	—	2	—	1	1
TOTAL.....	7.727	8.056	15.783	157 6	69 1	226 7	—	1	1	
Santa Maria Magdalena...	Santa Maria Magdalena.....	4.564	4.604	9.168	253 21	171 3	424 24	13	5	18
	Triunpho.....	1.916	1.951	3.867	102 18	58 6	160 24	10	8	18
	Santo Antonio do Imbé.....	2.746	2.658	5.404	49 7	25 3	74 10	1	1	2
Estação Dr. Lorette	Estação Dr. Lorette	2.599	2.243	4.842	240	185	425	3	—	3
	TOTAL.....	11.825	11.456	23.281	614 46	439 12	1.053 58	27	14	41
	Santa Thereza.....	2.051	1.965	4.016	59 34	19 7	78 41	4	2	6
Porto das Flôres...	Porto das Flôres...	1.456	1.304	2.760	45 7	25 4	70 11	44	8	52
	Tabôas.....	1.789	1.524	3.313	37 10	19 1	56 11	—	—	—
	Abarracamento....	1.992	1.943	3.935	49 1	27	76 1	18	9	27
TOTAL.....	7.288	6.736	14.024	190 52	90 12	280 64	66	19	85	

NOTA. — Os numeros em typo menor representam a totalidade dos estrangeiros que adoptaram a nacionalidade brasileira. (Les chiffres en caractères minuscules représentent la totalité des étrangers qui ont adopté la nationalité brésilienne).

População dos municípios de cada um dos Estados do Brazil, segundo a nacionalidade e o sexo

Population des municipes de chaque État du Brésil, d'après la nationalité et le sexe

MUNICIPIOS MUNICIPES	DISTRICTOS DISTRICTS	BRAZILEIROS BRÉSILIENS			ESTRANGEIROS ÉTRANGERS			NACIONALIDADE IGNORADA NATIONALITÉ INCONNUE		
		Homens Hommes	Mulheres Femmes	Total	Homens Hommes	Mulheres Femmes	Total	Homens Hommes	Mulheres Femmes	Total
ESTADO DO RIO DE JANEIRO										
(CONTINUAÇÃO — SUITE)										
Santo Antonio de Padua	Santo Antonio de Padua.....	8.979	8.733	17.712	409 ₁₀	273 ₃	682 ₁₃	51	3	8
	Miracema.....	8.944	8.711	17.655	390 ₂₂	248 ₅	638 ₂₇	8	6	14
	São Pedro de Alcântara.....	4.112	3.826	7.938	107 ₁	76 ₃	183 ₄	5	3	8
	Marangatu.....	1.616	1.551	3.177	32 ₁	16	48 ₁	2	—	2
	Aperibé.....	2.247	2.328	4.575	88 ₅	51 ₁	139 ₆	1	—	1
	Monte Alegre.....	3.448	3.245	6.693	78 ₁₃	39 ₂	117 ₁₅	—	—	—
	TOTAL.....	29.346	28.404	57.750	1.104 ₅₂	704 ₁₄	1.807 ₆₆	21	12	33
São Fidelis	São Fidelis.....	6.783	6.641	13.424	267 ₁₀	129	396 ₁₀	6	3	9
	Ipuca.....	3.191	3.110	6.301	61 ₅	36	97 ₅	3	—	3
	Timbó.....	4.339	4.206	8.545	111 ₁	72 ₁	183 ₂	13	14	27
	Dois Rios.....	3.158	3.129	6.287	36 ₁	19 ₂	55 ₃	4	2	6
	Ponte Nova (Conceição da).....	3.147	2.770	5.917	33 ₁	24	57 ₁	23	26	49
		TOTAL.....	20.618	19.856	40.474	508 ₁₈	280 ₃	788 ₂₁	49	45
São Francisco de Paula	São Francisco de Paula	2.320	2.043	4.363	85 ₁₆	22 ₁	107 ₁₇	22	16	38
	Trajanos de Moraes	4.501	4.285	8.786	279 ₁₈	205 ₂	484 ₂₀	9	10	19
	Barra da Providencia	2.272	2.254	4.526	48 ₄	32	80 ₄	14	21	35
	Gramma de Macabú	2.093	1.543	3.636	79 ₃₈	53 ₂₂	132 ₆₀	7	8	15
	TOTAL.....	11.186	10.125	21.311	491 ₇₆	312 ₂₅	803 ₁₀₁	52	55	107
São Gonçalo	São Gonçalo.....	14.305	14.076	28.381	1.069 ₅₃	532 ₈	1.601 ₆₁	382	264	646
	Cordeiros.....	5.560	5.473	11.033	91 ₄	30 ₂	121 ₆	26	12	38
	Ipihyba.....	2.637	2.454	5.091	85 ₂	22	107 ₂	—	1	1
	TOTAL.....	22.512	22.003	44.515	1.245 ₅₉	584 ₁₀	1.829 ₆₉	408	277	685

NOTA. — Os numeros em typo menor representam a totalidade dos estrangeiros que adoptaram a nacionalidade brasileira. (Les chiffres en caractères minuscules représentent la totalité des étrangers qui ont adopté la nationalité brésilienne).

População dos municípios de cada um dos Estados do Brazil, segundo a nacionalidade e o sexo

Population des municipes de chaque État du Brésil, d'après la nationalité et le sexe

MUNICIPIOS MUNICIPES	DISTRICTOS DISTRICTS	BRAZILEIROS BRÉSILIENS			ESTRANGEIROS ÉTRANGERS			NACIONALIDADE IGNORADA NATIONALITÉ INCONNUE		
		Homens Hommes	Mulheres Femmes	Total	Homens Hommes	Mulheres Femmes	Total	Homens Hommes	Mulheres Femmes	Total

ESTADO DO RIO DE JANEIRO

(CONTINUAÇÃO — SUITE)

São João da Barra.....	São João da Barra	3.945	4.257	8.202	42 6	17 2	59 8	—	—	—
	São Francisco de Paula de Cacimbas....	4.162	4.369	8.531	26	9	35	—	1	1
	Barra de Itabapona	1.892	2.146	4.038	36 1	16	52 1	—	—	—
	São Luiz Gonzaga	2.742	2.919	5.661	12	7	19	5	5	10
	Amparo do Tahy..	3.667	3.750	7.417	2	2	4	1	—	1
	TOTAL.....	16.408	17.441	33.849	118 7	51 2	169 9	6	6	12
São João Marcos.....	São João Marcos..	2.042	2.013	4.055	12 2	2	14 2	—	—	—
	Passa Trez.....	1.214	1.232	2.446	25 8	7 1	32 9	3	2	5
	Arrozal de São Sebastião.....	448	404	852	—	—	—	—	—	—
	TOTAL.....	3.704	3.649	7.353	37 10	9 1	46 11	3	2	5
São Pedro d'Aldeia.....	São Pedro d'Aldeia	9.061	10.458	19.519	71 4	32	103 4	16	21	37
São Sebastião do Alto.....	São Sebastião do Alto	2.625	2.506	5.131	87 6	72 1	159 7	1	—	1
	Vallão do Barro...	3.777	3.477	7.254	67 12	27 3	94 15	20	22	42
	TOTAL.....	6.402	5.983	12.385	154 18	99 4	253 22	21	22	43
Sapucaya.....	Sapucaya.....	3.594	3.509	7.103	129 30	83 7	212 37	22	20	42
	Anta.....	1.622	1.619	3.241	74 10	32 2	106 12	3	—	3
	Apparecida.....	4.166	4.080	8.246	119 24	25 7	144 31	2	1	3
	TOTAL.....	9.382	9.208	18.590	322 64	140 16	462 60	27	21	48
Saquarema.....	Saquarema.....	3.450	3.827	7.277	16 2	8 3	24 5	—	—	—
	Palmital.....	4.752	5.203	9.955	39 5	20 1	59 6	20	9	29
	Conceição de Mato Grosso.....	3.564	3.829	7.393	14	6	20	13	13	26
	TOTAL.....	11.766	12.859	24.625	69 7	34 4	103 11	33	22	55

NOTA. — Os numeros em typo menor representam a totalidade dos estrangeiros que adoptaram a nacionalidade brasileira. (Les chiffres en caractères minuscules représentent la totalité des étrangers qui ont adopté la nationalité brésilienne).

População dos municípios de cada um dos Estados do Brazil, segundo a nacionalidade e o sexo

Population des municipes de chaque État du Brésil, d'après la nationalité et le sexe

MUNICIPIOS MUNICIPES	DISTRICOTOS DISTRICTS	BRAZILEIROS BRÉSILIENS			ESTRANGEIROS ÉTRANGERS			NACIONALIDADE IGNORADA NATIONALITÉ INCONNUE		
		Homens Hommes	Mulheres Femmes	Total	Homens Hommes	Mulheres Femmes	Total	Homens Hommes	Mulheres Femmes	Total
ESTADO DO RIO DE JANEIRO (CONCLUSÃO - FIN)										
Sumidouro.....	Sumidouro.....	4.391	4.089	8.480	213 33	94 1	307 34	12	12	24
Therezopolis.....	Therezopolis.....	3.424	3.203	6.627	387 22	172 4	561 26	4	8	12
	Santa Rita.....	2.253	2.197	4.450	50 8	16	66 8	—	—	—
	Sebastiana.....	3.508	3.345	6.853	38 4	8	46 4	7	6	13
	TOTAL.....	9.185	8.745	17.930	477 34	196 4	673 38	11	14	25
Valença.....	Valença.....	6.152	6.421	12.573	293 15	150 1	443 16	2	2	4
	Desengano.....	1.954	1.792	3.746	44 4	14 1	58 2	—	—	—
	Santo Antonio do Rio Bonito.....	4.662	4.081	8.743	133 39	41 1	174 40	1	—	1
	TOTAL.....	20.417	20.027	40.444	658 92	265 6	923 98	13	9	22
Ipiabas.....	Ipiabas.....	437	459	896	60 6	21	81 6	—	—	—
	Santa Izabel do Rio Preto.....	3.004	3.112	6.116	61 6	23	84 6	—	—	—
	São Sebastião do Rio Bonito.....	4.208	4.162	8.370	67 25	16 3	83 28	10	7	17
	TOTAL.....	20.417	20.027	40.444	658 92	265 6	923 98	13	9	22
Vassouras.....	Vassouras.....	6.167	5.954	12.121	241 13	116 1	357 14	17	15	32
	Paty do Alferes...	5.321	5.359	10.680	108 3	38	146 3	1	—	1
	Andrade Piuto...	6.210	6.068	12.278	131 10	46	177 10	2	1	3
	São Sebastião dos Ferreiros.....	3.276	3.145	6.421	160 6	60	220 6	5	1	6
Vassouras.....	Sacra Familia do Tingua.....	1.195	1.157	2.352	62 4	23	85 4	—	—	—
	Rodeio.....	2.479	2.210	4.689	141 5	52 1	193 6	1	1	2
	Paracamby.....	2.844	2.637	5.481	127 14	45 7	175 21	4	—	4
	Comercio.....	1.991	2.071	4.062	52 4	14	66 4	—	—	—
TOTAL.....	29.453	28.601	58.054	1.022 59	397 9	1.419 68	30	18	48	
TOTAL DO ESTADO.....		754.947	750.654	1.505.601	34.663 1.959	16.168 471	50.831 2.430	1.700	1.239	2.939

NOTA. — Os numeros em typo menor representam a totalidade dos estrangeiros que adoptaram a nacionalidade brasileira. (Les chiffres en caractères minuscules représentent la totalité des étrangers qui ont adopté la nationalité brésilienne).

População dos municípios de cada um dos Estados do Brazil, segundo a nacionalidade e o sexo

Population des municipes de chaque État du Brésil, d'après la nationalité et le sexe

MUNICIPIOS MUNICIPES	DISTRICITOS DISTRICTS	BRAZILEIROS BRÉSILIENS			ESTRANGEIROS ÉTRANGERS			NACIONALIDADE IGNORADA NATIONALITÉ INCONNUE		
		Homens	Mulheres	Total	Homens	Mulheres	Total	Homens	Mulheres	Total
		Hommes	Femmes	Total	Hommes	Femmes	Total	Hommes	Femmes	Total

ESTADO DO RIO GRANDE DO NORTE

Acary.....	Acary.....	6.231	6.008	12.239	8	—	8	1	—	1
Angicos.....	Angicos.....	6.098	6.211	12.309	2	1	3	1	—	1
Apody.....	Apody.....	5.886	6.483	12.369	—	—	—	—	—	—
Areia Branca.....	Areia Branca.....	4.580	4.576	9.156	1	1	2	—	—	—
Arez.....	Arez.....	2.275	2.546	4.821	—	—	—	—	—	—
Assú.....	Assú.....	12.104	12.673	24.777	—	—	—	—	2	2
Augusto Severo.....	Augusto Severo.....	5.329	5.617	10.946	—	—	—	17	1	18
Caicó.....	Caicó.....	12.434	12.916	25.350	1	—	1	5	10	15
Canguarefama.....	Canguaretama.....	5.547	5.901	11.448	2	1	3	—	—	—
Caraúbas.....	Caraúbas.....	3.562	3.842	7.404	—	1	1	2	1	3
Ceará-mirim.....	Ceará-mirim.....	12.453	13.803	26.256	22	8	30	13	20	33
Curraes Novos.....	Curraes Novos.....	5.970	6.016	11.986	10	1	11	—	1	1
Flôres.....	Flôres.....	4.154	4.075	8.229	5	1	6	—	—	—
Goyauininha.....	Goyanninha.....	9.074	9.299	18.373	3	—	3	3	4	7
Jardim do Seridó.....	Jardim do Seridó.....	10.422	10.578	21.000	2	—	2	1	2	3
Lages.....	Lages.....	5.351	5.482	10.833	10	1	11	13	8	21
Luiz Gomes.....	Luiz Gomes.....	2.759	2.890	5.649	4	—	4	7	1	8
Macahyba.....	Macahyba.....	8.356	9.409	17.765	5	—	5	4	1	5
Macáu.....	Macáu.....	7.097	7.530	14.627	17	7	24	8	11	19
Martins.....	Martins.....	7.314	7.798	15.112	1	—	1	4	1	5

NOTA. — Os numeros em typo menor representam a totalidade dos estrangeiros que adoptaram a nacionalidade brasileira. (Les chiffres en caractères minuscules représentent la totalité des étrangers qui ont adopté la nationalité brésilienne).

População dos municípios de cada um dos Estados do Brazil, segundo a nacionalidade e o sexo

Population des municipes de chaque Etat du Brésil, d'après la nationalité et le sexe

MUNICIPIOS MUNICIPES	DISTRICTOS DISTRICTS	BRAZILEIROS BRÉSILIENS			ESTRANGEIROS ÉTRANGERS			NACIONALIDADE IGNORADA NATIONALITÉ INCONNUE		
		Homens Hommes	Mulheres Femmes	Total	Homens Hommes	Mulheres Femmes	Total	Homens Hommes	Mulheres Femmes	Total
Mossoró.....	Mossoró.....	9.945	10.334	20.279	10 ₂	9 ₁	19 ₃	1	1	2
Natal.....	Natal.....	13.541	16.818	30.359	118 ₆	53 ₂	171 ₈	93	73	166
Nova Cruz.....	Nova Cruz.....	9.945	10.365	20.310	4 ₁	2 ₁	6 ₂	6	6	12
Pau dos Ferros.....	Pau dos Ferros.....	4.984	5.138	10.122	1 ₁	—	1 ₁	1	—	1
Papary.....	Papary.....	3.074	3.360	6.434	1 ₁	—	1 ₁	—	—	—
Patú.....	Patú.....	3.689	3.812	7.501	1 ₁	1	2 ₁	1	—	1
Pedro Velho.....	Pedro Velho.....	5.906	6.115	12.021	1 ₁	1	2 ₁	—	—	—
Port' Alegre.....	Port' Alegre.....	2.131	2.517	4.648	—	—	—	4	3	7
Sant' Anna do Mattos.....	Sant' Anna do Mattos.....	10.471	10.918	21.389	4 ₂	—	4 ₂	—	—	—
Santa Cruz.....	Santa Cruz.....	12.507	13.026	25.533	—	—	—	4	9	13
Santo Antonio.....	Santo Antonio.....	8.267	8.690	16.957	1	—	1	7	11	18
São Gonçalo.....	São Gonçalo.....	8.285	8.920	17.205	3	—	3	13	10	23
São José de Mipibú.....	São José de Mipibú.....	8.763	9.111	17.874	—	—	—	—	1	1
São Miguel de Pau dos Ferros.....	São Miguel de Pau dos Ferros.....	4.013	4.442	8.455	—	—	—	—	—	—
Serra Negra.....	Serra Negra.....	3.541	3.445	6.986	—	—	—	—	2	2
Taipú.....	Taipú.....	6.049	6.575	12.624	—	—	—	15	12	27
Touros.....	Touros.....	8.209	8.807	17.016	1	1	2	—	1	1
TOTAL DO ESTADO.....		260.316	276.076	536.392	238₂₁	89₄	327₂₅	224	192	416

NOTA.—Os numeros em typo menor representam a totalidade dos estrangeiros que adoptaram a nacionalidade brasileira. (Les chiffres en caractères minuscules représentent la totalité des étrangers qui ont adopté la nationalité brésilienne).

População dos municípios de cada um dos Estados do Brazil, segundo a nacionalidade e o sexo

Population des municipes de chaque État du Brésil, d'après la nationalité et le sexe

MUNICIPIOS MUNICIPES	DISTRICTOS DISTRICTS	BRAZILEIROS BRÉSILIENS			ESTRANGEIROS ÉTRANGERS			NACIONALIDADE IGNORADA NATIONALITÉ INCONNUE		
		Homens Hommes	Mulheres Femmes	Total	Homens Hommes	Mulheres Femmes	Total	Homens Hommes	Mulheres Femmes	Total
		ESTADO DO RIO GRANDE DO SUL								
Alegrete.....	1º Alegrete.....	8.182	9.058	17.240	635 52	445 26	1.080 78	37	15	52
	2º Itapororó.....	2.312	2.231	4.543	224 8	141 5	365 13	1	1	2
	3º Parové.....	1.498	1.456	2.954	68 12	40 1	108 13	4	3	7
	4º Caverá.....	2.281	2.071	4.352	149 6	113 2	262 8	4	2	6
	5º Boa Vista.....	1.115	1.084	2.199	87 16	58 14	145 30	8	7	15
	TOTAL.....	15.388	15.900	31.288	1.163 94	797 48	1.960 142	54	28	82
Alfredo Chaves.....	1º Alfredo Chaves	5.462	4.963	10.425	1.086 118	983 95	2.069 213	—	1	1
	2º Capoeiras.....	1.970	1.983	3.953	413 11	339 4	752 15	1	—	1
	3º Monte Veneto..	1.664	1.555	3.219	388 7	333 3	721 4	—	—	—
	4º Bella Vista.....	1.756	1.726	3.482	416 144	364 119	780 263	—	—	—
	5º Nova Bassano..	1.574	1.462	3.036	392 8	332 3	724 3	3	1	4
	6º Vista Alegre...	1.402	1.278	2.680	287 23	261 9	548 32	—	—	—
TOTAL.....	13.825	12.967	26.795	2.982 297	2.612 233	5.594 530	4	2	6	
Antonio Prado.....	Antonio Prado....	3.759	4.030	7.789	907 660	789 299	1.696 958	25	6	31
Arroio Grande.....	1º Arroio Grande..	2.236	2.466	4.702	269 11	173	442 11	3	—	3
	2º Estação de Piratiny	1.597	1.551	3.148	163 2	71 1	234 3	3	2	5
	3º Bretanhas.....	951	932	1.883	105 8	72 3	177 11	—	—	—
TOTAL.....	4.784	4.949	9.733	537 21	316 4	853 25	6	2	8	

NOTA. — Os numeros em typo menor representam a totalidade dos estrangeiros que adoptaram a nacionalidade brasileira. (Les chiffres en caractères minuscules représentent la totalité des étrangers qui ont adopté la nationalité brésilienne). •

População dos municípios de cada um dos Estados do Brazil, segundo a nacionalidade e o sexo

Population des municipes de chaque État du Brésil, d'après la nationalité et le sexe

MUNICIPIOS MUNICIPES	DISTRICTOS DISTRICTS	BRAZILEIROS BRÉSILIENS			ESTRANGEIROS ÉTRANGERS			NACIONALIDADE IGNORADA NATIONALITÉ INCONNUE		
		Homens	Mulheres	Total	Homens	Mulheres	Total	Homens	Mulheres	Total
		Hommes	Femmes	Total	Hommes	Femmes	Total	Hommes	Femmes	Total

ESTADO DO RIO GRANDE DO SUL

(CONTINUAÇÃO - SUITE)

Bagé.....	1º Bagé.....	9.936	11.385	21.321	1.815 ₉₆	1.288 ₁₂	3.103 ₄₈	—	—	—
	2º Pirahy.....	603	552	1.155	117	67	184	—	—	—
	3º Olhos d'Agua..	1.306	1.239	2.545	77 ₃₉	21 ₅	98 ₂₄	—	—	—
	4º Palmas.....	1.457	1.384	2.871	49	16	65	—	—	—
	5º Santa Rosa.....	2.520	2.310	4.830	349 ₅	203	552 ₅	3	2	5
	6º Rio Negro (ou Coxilha Secca)..	1.278	1.246	2.524	221 ₁	179	400 ₁	—	—	—
	7º Candiota.....	1.629	1.549	3.178	545 ₄₉	418 ₄₅	963 ₉₄	—	—	—
	8º São Domingos (ou Pirahysinho).....	1.155	1.035	2.190	171 ₁₀	143 ₁	314 ₁₁	—	—	—
	TOTAL.....	19.914	20.700	40.614	3.344 ₁₂₀	2.335 ₆₃	5.679 ₁₈₃	3	2	5
Bento Gonçalves.....	1º Bento Gonçalves	4.984	4.281	9.265	932 ₃₉₅	701 ₂₂₂	1.633 ₆₁₇	6	5	11
	2º Monte Bello....	1.376	1.468	2.844	251 ₂₀₂	234 ₁₉₆	485 ₄₀₀	—	—	—
	3º Linha Jansen...	1.597	1.717	3.314	251 ₂₂₅	237 ₁₆₇	518 ₃₉₂	—	—	—
	4º Nova Pompêa...	977	985	1.962	177 ₉₄	166 ₂₂	343 ₁₁₆	—	—	—
	5º Santa Thereza..	698	732	1.430	140 ₁	126	266 ₁	—	1	1
		TOTAL.....	9.632	9.183	18.815	1.781 ₉₄₇	1.464 ₆₀₉	3.245 _{1.526}	6	6
Bom Jesus.....	1º Bom Jesus.....	1.715	1.616	3.331	13	9	22	2	2	4
	2º Taimbezinho...	863	819	1.682	2	—	2	—	—	—
	3º Morro Agudo...	1.080	1.016	2.096	14 ₁	1	15 ₁	1	1	2
		TOTAL.....	3.658	3.451	7.109	29 ₁	10	37 ₁	3	3
Caçapava.....	1º Caçapava.....	3.709	3.993	7.702	83 ₆	40	123 ₆	3	6	9
	2º Seival.....	1.053	957	2.010	7	—	7	1	—	1
	3º Camaquã.....	1.385	1.371	2.756	16	7	23	5	1	6
	4º Irapuá.....	1.327	1.246	2.573	15	6	21	1	1	2
	5º Boa Vista.....	1.888	1.928	3.816	19 ₁	10	29 ₁	15	13	28
	6º Peçueiro.....	1.342	1.292	2.634	17 ₃	12	29 ₃	2	—	2
		TOTAL.....	10.704	10.787	21.491	157 ₁₀	75	232 ₁₀	27	21

NOTA. — Os numeros em typo menor representam a totalidade dos estrangeiros que adoptaram a nacionalidade brasileira. (Les chiffres en caractères minuscules représentent la totalité des étrangers qui ont adopté la nationalité brésilienne).

População dos municípios de cada um dos Estados do Brazil, segundo a nacionalidade e o sexo
 Population des municipes de chaque État du Brésil, d'après la nationalité et le sexe

MUNICIPIOS MUNICIPES	DISTRIC'TOS DISTRICTS	BRAZILEIROS BRÉSILIENS			ESTRANGEIROS ÉTRANGERS			NACIONALIDADE IGNORADA NATIONALITÉ INCONNUE		
		Homens Hommes	Mulheres Femmes	Total	Homens Hommes	Mulheres Femmes	Total	Homens Hommes	Mulheres Femmes	Total
		ESTADO DO RIO GRANDE DO SUL (CONTINUAÇÃO — SUITE)								
Cachoeira.....	1º Cachoeira.....	7.044	7.688	14.732	469 ₅₃	232 ₂₁	701 ₇₄	5	1	6
	2º Capané.....	2.798	2.613	5.411	42	16	58	—	—	—
	3º Palmas.....	1.692	1.654	3.346	19	12	31	—	—	—
	4º Restinga Secca	4.376	4.158	8.534	191 ₆₉	135 ₃₅	326 ₁₀₄	1	4	5
	5º Dona Francisca	2.899	2.865	5.765	477 ₁₅₈	448 ₁₃₉	925 ₂₉₇	—	—	—
	6º Agudo.....	4.868	4.741	9.609	330 ₁₂	243 ₆	573 ₁₈	12	1	13
	7º Serro Branco...	4.204	4.220	8.424	64	54	118	1	—	1
	TOTAL.....	27.881	27.940	55.821	1.592 ₂₉₂	1.140 ₂₀₁	2.732 ₄₉₃	19	6	25
Cangussú.....	1º Cangussú.....	4.871	4.842	9.713	145	73	218	—	—	—
	2º Iguatemy.....	3.265	3.309	6.574	47 ₂	34	81	3	3	6
	3º Pantanoso.....	3.507	3.465	6.972	61 ₁₂	12 ₃	73 ₁₅	14	14	28
	4º Cerrito.....	3.566	3.390	6.956	194 ₄₃	102 ₅	296 ₄₈	4	2	6
	5º Rincão dos Cravos	2.661	2.566	5.227	72 ₁₅	30 ₃	102 ₁₈	16	7	23
		TOTAL.....	17.870	17.572	35.442	519 ₈₁	251 ₁₈	770 ₉₉	37	26
Caxias.....	1º Caxias.....	7.769	7.945	15.715	1.366 ₂₅	1.269 ₄	2.635 ₂₉	—	—	—
	2º Nova Trento...	2.044	1.968	4.012	344 ₁₅	333 ₃	677 ₁₈	—	—	—
	3º Nova Vicenza..	2.367	2.458	4.825	337 ₆₂	312 ₂₄	649 ₈₆	—	—	—
	4º Nova Padua...	1.260	1.363	2.623	254 ₆	244	498 ₆	—	—	—
	5º Gallopolis.....	898	914	1.812	176	151	327	—	—	—
	TOTAL.....	14.338	14.649	28.987	2.477 ₁₀₈	2.309 ₃₁	4.786 ₁₃₉	—	—	—
Conceição do Arroio..	1º Conceição do Arroio	2.710	2.689	5.399	69 ₅	34	103 ₅	—	—	—
	2º Tres Forquilhas	2.420	2.420	4.840	4 ₁	2 ₂	6 ₃	1	5	6
	3º Passinhos.....	2.208	2.275	4.483	12 ₂	5	17 ₂	8	7	15
	4º Barra do Ouro..	1.194	1.149	2.343	118	80	198	10	13	23
	5º Cachoeira.....	1.499	1.457	2.956	26	21	47	2	1	3
	TOTAL.....	10.031	9.990	20.021	229 ₈₁	142 ₂₁	371 ₁₀₁	21	26	47

NOTA. — Os numeros em typo menor representam a totalidade dos estrangeiros que adoptaram a nacionalidade brasileira (Les chiffres en caractères minuscules representent la totalité des étrangers qui ont adopté la nationalité brésilienne).

População dos municípios de cada um dos Estados do Brazil, segundo a nacionalidade e o sexo

Population des municipes de chaque État du Brésil, d'après la nationalité et le sexe

MUNICIPIOS MUNICIPES	DISTRICTOS DISTRICTS	BRAZILEIROS BRÉSILIENS			ESTRANGEIROS ETRANGERS			NACIONALIDADE IGNORADA NATIONALITÉ INCONNUE		
		Homens	Mulheres	Total	Homens	Mulheres	Total	Homens	Mulheres	Total
		Hommes	Femmes	Total	Hommes	Femmes	Total	Hommes	Femmes	Total

ESTADO DO RIO GRANDE DO SUL

(CONTINUAÇÃO — SUITE)

Cruz Alta.....	1º Cruz Alta.....	5.582	5.076	10.658	357 ³⁴	245 ³⁵	592 ⁴⁹	2	1	3
	2º Tupacertan....	1.065	1.010	2.095	42 ⁹	18 ²	60 ¹¹	8	1	9
	3º Vallos (ou Santa Clara).....	2.670	2.575	5.245	66 ²²	24 ⁸	90 ³⁰	2	—	2
	4º Santa Barbara..	1.948	1.902	3.850	64 ²¹	29 ⁷	93 ²⁸	4	1	5
	5º Tres Capões....	668	611	1.279	33	30 ¹	63 ¹	—	—	—
	6º Cadeado.....	695	670	1.365	8 ¹	2 ¹	10 ²	—	—	—
	7º Colonia General Osorio.....	3.155	3.085	6.240	106 ⁸	73 ³	179 ¹¹	—	—	—
	8º New Wurttemberg	3.906	3.643	7.549	191 ⁵⁶	136 ⁶	327 ⁶²	23	20	43
	9º Visconde do Rio Branco.....	1.032	1.068	2.100	118	79	189	—	—	—
	TOTAL.....	20.721	19.660	40.381	977 ¹⁵¹	626 ⁴³	1.603 ¹⁹⁴	39	23	62
Dom Pedrito.....	1º Dom Pedrito..	3.124	3.337	6.461	207 ³	208 ²	415 ⁵	4	3	7
	2º São Sebastião..	964	991	1.955	68 ³	22 ³	90 ³	4	1	5
	3º Santa Maria e Pirahy.....	767	702	1.469	63	39	102	—	—	—
	4º Ponche Verde..	1.477	1.309	2.786	198	169	367	—	—	—
	5º Vaccaryquá....	822	809	1.631	170 ¹	142 ¹	312 ¹	—	—	—
	6º Upacarahy.....	939	905	1.844	108	94	202	2	5	7
	TOTAL.....	8.093	8.053	16.146	814 ⁷	674 ²	1.488 ⁹	10	9	19
Dôres de Camaquã..	1º Dôres de Camaquã	4.376	4.254	8.630	184 ¹⁸	134 ¹⁴	318 ³²	8	5	13
	2º Tapes.....	1.505	1.289	2.794	24 ¹	13 ¹	37 ¹	3	—	3
	TOTAL.....	5.881	5.543	11.424	208 ¹⁹	147 ¹⁴	355 ³³	11	5	16
Encantado.....	1º Encantado.....	4.074	4.048	8.122	398 ²⁶	314	712 ²⁶	—	—	—
	2º Anta Gorda....	4.027	4.033	8.060	390 ⁵⁷	287 ¹⁰	677 ⁶⁷	—	—	—
	3º Itapuca.....	2.217	2.089	4.306	233 ⁴⁶	177 ⁶	410 ⁵²	—	—	—
	TOTAL.....	10.318	10.170	20.488	1.021 ¹²⁹	778 ¹⁶	1.799 ¹⁴⁵	—	—	—

NOTA. — Os numeros em typo menor representam a totalidade dos estrangeiros que adoptaram a nacionalidade brasileira. (Les chiffres en caractères minuscules représentent la totalité des étrangers qui ont adopté la nationalité brésilienne).

População dos municípios de cada um dos Estados do Brasil, segundo a nacionalidade e o sexo

Population des municipes de chaque État du Brésil, d'après la nationalité et le sexe

MUNICIPIOS MUNICIPES	DISTRICTOS DISTRICTS	BRAZILEIROS BRÉSILIENS			ESTRANGEIROS ÉTRANGERS			NACIONALIDADE IGNORADA NATIONALITÉ INCONNUE		
		Homens Hommes	Mulheres Femmes	Total	Homens Hommes	Mulheres Femmes	Total	Homens Hommes	Mulheres Femmes	Total

ESTADO DO RIO GRANDE DO SUL

(CONTINUAÇÃO — SUITE)

Encruzilhada	1º Encruzilhada ..	3.924	4.387	8.311	95 ₈	64 ₁	159 ₉	—	—	—
	2º Herval.....	1.280	1.217	2.497	12	8	20	—	—	—
	3º Camaquã.....	2.432	2.498	4.930	42	29	71	—	—	—
	4º São José do Patrocínio.....	2.039	1.994	4.033	37 ₆	26 ₁	63 ₇	4	—	4
	5º São Feliciano..	2.717	2.651	5.368	336 ₁₈	356 ₁₀	742 ₂₈	—	—	—
	6º Pequery.....	1.474	1.429	2.903	4	2	6	—	—	—
	TOTAL.....	13.866	14.176	28.042	576 ₃₄	485 ₁₂	1.061 ₄₆	4	—	4
Erechim.....	1º Boa Vista do Erechim.....	6.531	6.257	12.788	2.123 ₂₆	1.726 ₁₇	3.909 ₄₃	7	7	14
	2º Erechim.....	4.040	3.917	7.957	88 ₈	712 ₃	1.593 ₁₁	16	16	32
	3º Marcelino Ramos	3.259	2.987	6.246	671 ₃₂	447 ₉	1.118 ₄₁	4	3	7
	4º Erebangó.....	1.229	1.086	2.315	279 ₆	270 ₄	549 ₁₀	9	9	18
	5º Barro.....	2.590	2.377	4.967	937 ₇₄	830 ₄₂	1.827 ₁₁₆	7	3	10
		TOTAL.....	17.649	16.624	34.273	4.951 ₁₄₆	4.045 ₇₅	8.996 ₂₂₁	43	38
Estrella	1º Estrella.....	4.121	4.056	8.187	128 ₂₈	73 ₆	201 ₃₆	1	—	1
	2º Pinheiro Machado	1.490	1.425	2.915	48 ₄	36 ₆	81 ₁₀	—	—	—
	3º Rocca Salles...	3.369	3.373	6.742	244 ₁₂₇	194 ₇₄	438 ₂₀₁	—	—	—
	4º Côrvo.....	1.702	1.701	3.403	37 ₁₅	26 ₅	63 ₂₀	—	—	—
	5º Boa Vista.....	1.537	1.441	2.978	129 ₄₀	121 ₁₈	253 ₅₈	—	—	—
		TOTAL.....	12.219	12.006	24.225	536 ₂₁₄	453 ₁₁₁	1.039 ₃₂₅	1	—
Garibaldi.....	1º Garibaldi.....	2.549	2.569	5.118	496 ₁₀₈	430 ₁₆	926 ₁₂₄	1	—	1
	2º Floriano Peixoto	1.056	1.117	2.173	188 ₁₃	164 ₇	352 ₂₀	—	—	—
	3º Carlos Barbosa	1.572	1.520	3.092	258 ₄₁	238 ₆	496 ₄₇	—	—	—
	4º Ypiranga.....	1.653	1.636	3.289	221 ₁₀	207	428 ₁₀	—	—	—
		TOTAL.....	6.830	6.842	13.672	1.163 ₁₇₂	1.039 ₂₉	2.202 ₂₀₁	1	—

NOTA. — Os numeros em typo menor representam a totalidade dos estrangeiros que adoptaram a nacionalidade brasileira. (Les chiffres en caractères minuscules représentent la totalité des étrangers qui ont adopté la nationalité brésilienne).

População dos municípios de cada um dos Estados do Brazil, segundo a nacionalidade e o sexo

Population des municipes de chaque Etat du Brésil, d'après la nationalité et le sexe

MUNICIPIOS MUNICIPES	DISTRICTOS DISTRICTS	BRAZILEIROS BRÉSILIENS			ESTRANGEIROS ÉTRANGERS			NACIONALIDADE IGNORADA NATIONALITÉ INCONNUE		
		Homens	Mulheres	Total	Homens	Mulheres	Total	Homens	Mulheres	Total
		Hommes	Femmes	Total	Hommes	Femmes	Total	Hommes	Femmes	Total
ESTADO DO RIO GRANDE DO SUL										
(CONTINUAÇÃO — SUITE)										
Gravatáhy.....	1º Gravatáhy.....	2.826	2.807	5.633	9 6	6 1	15 7	12	11	23
	2º Costa do Ypiranga	1.913	1.843	3.756	14 1	3 1	17 1	8	14	22
	3º Passo Grande..	2.355	2.164	4.519	5 2	—	5 2	4	4	8
	4º Canóas.....	1.490	1.296	2.786	122 15	61 7	185 22	—	—	—
	5º Butiá.....	1.743	1.667	3.410	4 2	3	7 2	5	3	8
	TOTAL.....	10.327	9.777	20.104	151 26	75 8	229 34	29	32	61
Guaporé.....	1º Guaporé.....	4.440	4.528	8.968	869 180	740 120	1.609 300	2	—	2
	2º São Luiz.....	3.949	3.919	7.868	710 12	573	1.283 12	—	2	2
	3º General Ozorio	2.417	2.358	4.775	284 90	217 34	503 124	7	4	11
	4º Vespasiano Correia	1.818	1.805	3.623	257 15	246 7	533 22	1	—	1
	5º Seraphina Correia	3.493	3.585	7.078	622 93	491 24	1.115 117	—	—	—
	6º São Domingos..	1.000	859	1.859	81	67	150	—	—	—
	TOTAL.....	17.117	17.054	34.171	2.857 320	2.336 185	5.193 575	10	6	16
Herval.....	1º Herval.....	3.415	3.455	6.870	310	201	519	5	3	8
	2º Arroio Malo...	1.057	1.007	2.064	27 8	201	473 8	—	—	—
	TOTAL.....	4.472	4.462	8.934	585 8	401	992 8	5	3	8
Ijuhy.....	1º Ijuhy.....	8.230	8.131	16.361	1.544 310	1.718 119	2.852 429	—	1	1
	2º Cadendo.....	2.552	2.374	4.926	149 41	91 3	240 44	—	—	—
	3º Linha 19.....	2.913	2.805	5.718	846 158	691 55	1.547 213	—	1	1
	TOTAL.....	13.695	13.310	27.005	2.522 509	2.100 177	4.622 686	—	2	2
Itaquy.....	1º Itaquy.....	4.176	4.919	9.125	537 7	451	988 7	—	—	—
	2º Itá.....	1.535	1.627	3.212	101 2	65	168 2	—	—	—
	3º Restinga.....	1.309	1.142	2.451	47 1	21	68 1	—	—	—
	TOTAL.....	7.070	7.718	14.788	687 10	537	1.224 10	—	—	—

NOTA. — Os numeros em typo menor representam a totalidade dos estrangeiros que adoptaram a nacionalidade brasileira. (Les chiffres en caractères minuscules représentent la totalité des étrangers, qui ont adopté la nationalité brésilienne).

População dos municípios de cada um dos Estados do Brazil, segundo a nacionalidade e o sexo
 Population des municipes de chaque État du Brésil, d'après la nationalité et le sexe

MUNICIPIOS MUNICIPES	DISTRICTOS DISTRICTS	BRAZILEIROS BRÉSILIENS			ESTRANGEIROS ÉTRANGERS			NACIONALIDADE IGNORADA NATIONALITÉ INCONNUE		
		Homens	Mulheres	Total	Homens	Mulheres	Total	Homens	Mulheres	Total
		Hommes	Femmes	Total	Hommes	Femmes	Total	Hommes	Femmes	Total

ESTADO DO RIO GRANDE DO SUL

(CONTINUAÇÃO - SUITE)

Jaguarão.....	1º Jaguarão.....	4.397	5.020	9.417	818 ₂₃	843 ₅	1.661 ₂₈	1	—	1
	2º Jucal.....	621	552	1.173	102 ₃	55	157 ₃	1	—	1
	3º Cerrito.....	1.245	1.244	2.489	189 ₁	133	313 ₁	—	—	—
	TOTAL.....	6.263	6.816	13.079	1.100 ₂₇	1.031 ₅	2.131 ₃₂	2	—	2
Julio de Castilhos.....	1º Julio de Castilhos	2.120	2.046	4.166	71 ₉	31 ₄	102 ₁₃	1	1	2
	2º Tupacoretan...	1.649	1.761	3.410	48 ₁	26	74 ₁	1	—	1
	º Jary.....	1.248	1.248	2.496	17 ₂	10 ₁	27 ₃	—	—	—
	4º Nova Udine (ou Val da Serra)...	1.341	1.256	2.597	340 ₆	311 ₉	651 ₁₅	7	5	12
	5º Nova Palma...	2.517	2.347	4.864	271 ₃₆	226	497 ₃₆	2	—	2
	6º Igrejinha.....	1.232	1.207	2.439	8	7	15	—	2	2
	7º Toropy.....	2.427	2.443	4.870	16 ₇₆	138 ₆₉	304 ₁₄₅	1	—	1
TOTAL.....	12.534	12.308	24.842	921 ₁₃₀	749 ₈₃	1.670 ₂₁₃	12	8	20	
Lageado.....	1º Lageado.....	5.636	5.555	11.191	137 ₂₆	85 ₁₀	222 ₃₆	—	—	—
	2º Santa Clara...	4.371	4.231	8.602	70 ₂₃	52 ₈	122 ₃₁	—	—	—
	3º Fão.....	3.148	3.058	6.206	90	78	168	—	—	—
	4º Arroio do Meio	4.314	4.033	8.347	101 ₂₀	70 ₁	174 ₂₁	—	—	—
	5º Marques de Souza	2.298	2.190	4.488	42 ₃	34	76 ₃	—	—	—
	TOTAL.....	19.767	19.067	38.834	443 ₇₂	319 ₁₉	762 ₉₁	—	—	—

NOTA. — Os numeros em typo menor representam a totalidade dos estrangeiros que adoptaram a nacionalidade brasileira. (Les chiffres en caractères minuscules représentent la totalité des étrangers qui ont adopté la nationalité brésilienne).

População dos municípios de cada um dos Estados do Brazil, segundo a nacionalidade e o sexo

Population des municipes de chaque État du Brésil, d'après la nationalité et le sexe

MUNICIPIOS MUNICIPES	DISTRICTOS DISTRICTS	BRAZILEIROS BRÉSILIENS			ESTRANGEIROS ÉTRANGERS			NACIONALIDADE IGNORADA NATIONALITÉ INCONNUE		
		Homens Hommes	Mulheres Femmes	Total	Homens Hommes	Mulhe- rea Femmes	Total	Homens Hommes	Mulhe- res Femmes	Total
ESTADO DO RIO GRANDE DO SUL										
(CONTINUAÇÃO - SUITE)										
Lagôa Vermelha.....	1º Lagôa Vermelha	2.656	2.579	5.235	33 ₁₂	19 ₁	52 ₁₃	33	10	43
	2º Barracão.....	2.177	2.110	4.287	29	26	55	35	27	62
	3º André da Rocha	2.236	2.169	4.405	22 ₃	177 ₁	400 ₄	13	13	26
	4º Sananduva.....	2.374	2.268	4.642	287 ₆₁	233 ₃₄	520 ₉₅	—	—	—
	5º Clemente Argollo..	1.682	1.709	3.391	14 ₃	3	17 ₃	58	35	93
	6º Cacique Doble..	1.064	1.067	2.133	61	52	113	3	—	3
	7º Protasio Alves..	816	849	1.665	171	136	307	—	—	—
	8º Colonia Forquilha	2.844	2.822	5.666	450 ₃₈	380 ₁₀	830 ₄₈	2	2	4
	9º Colonia Caseros	827	779	1.606	49 ₄	42 ₃	91 ₇	1	—	1
TOTAL.....	16.676	16.354	33.030	1.317 ₁₂₁	1.068 ₄₉	2.385 ₁₇₀	145	87	232	
Lavras.....	1º Lavras.....	2.763	2.979	5.742	94 ₂	59	154 ₉	—	—	—
	2º Ibaré.....	1.855	1.813	3.668	77 ₄	34	111 ₄	—	1	1
	TOTAL.....	4.648	4.792	9.440	171 ₆	93	264 ₆	—	1	1
Livramento(Sant'Anna do)	1º Livramento....	8.934	9.610	18.544	2.389 ₈₇	2.016 ₂₈	4.405 ₁₁₅	3	1	4
	2º Upamaroty....	1.213	1.261	2.474	389	332	721	—	—	—
	3º Ibicuy.....	949	786	1.735	82 ₁	41	123 ₁	—	—	—
	4º Conceição.....	1.049	1.036	2.085	144 ₃	77 ₄	221 ₇	—	—	—
	5º Ibirapuitan....	1.248	1.306	2.554	210 ₁	146	356 ₁	1	1	2
	6º Cerro Chato (ou Coxilha Negra)	772	728	1.500	391 ₈	279	670 ₈	8	2	10
	7º Vista Alegre...	943	779	1.722	210 ₂	106	316 ₂	9	—	9
TOTAL.....	15.108	15.506	30.614	3.815 ₁₀₂₁	2.997 ₃₂	6.812 ₁₃₄	21	4	25	

NOTA. — Os numeros em typo menor representam a totalidade dos estrangeiros que adoptaram a nacionalidade brasileira. (Les chiffres en caractères minuscules représentent la totalité des étrangers qui ont adopté la nationalité brésilienne).

População dos municípios de cada um dos Estados do Brazil, segundo a nacionalidade e o sexo

Population des municipes de chaque État du Brésil, d'après la nationalité et le sexe

MUNICIPIOS MUNICIPES	DISTRITOS DISTRICTS	BRAZILEIROS BRÉSILIENS			ESTRANGEIROS ÉTRANGERS			NACIONALIDADE IGNORADA NATIONALITÉ INCONNUE		
		Homens Hommes	Mulheres Femmes	Total	Homens Hommes	Mulheres Femmes	Total	Homens Hommes	Mulheres Femmes	Total

ESTADO DO RIO GRANDE DO SUL

(CONTINUAÇÃO — SUITE)

Montenegro (São João do)	1º Montenegro....	6.478	6.457	12.935	162 ¹⁹	98 ³	258 ²²	9	7	16
	2º Brochier.....	4.094	3.964	8.058	77 ³³	41 ⁷	118 ⁴⁰	1	1	2
	3º Harmonia.....	1.940	1.890	3.830	69 ²⁵	38 ¹	107 ²⁶	—	—	—
	4º Barão.....	1.917	1.871	3.788	163 ⁴⁶	151 ²⁵	314 ⁷¹	—	—	—
	5º Bom Princípio	1.222	1.180	2.402	28 ⁶	9 ³	37 ⁹	—	—	—
	6º Campestre.....	1.875	1.895	3.770	63 ¹	37	100 ¹	—	—	—
	7º São Vandelino...	1.925	1.909	3.834	125 ¹⁴	112 ¹	237 ¹⁵	3	2	5
	8º São Salvador...	1.191	1.192	2.383	20 ¹⁶	16 ¹¹	36 ²⁷	—	—	—
	9º Poço das Antas	1.873	1.745	3.618	4 ¹	1 ¹	5 ²	9	9	18
	TOTAL.....	22.515	22.103	44.618	711 ¹⁶¹	501 ⁵²	1.212 ²¹³	22	19	41
Palmeira.....	1º Palmeira.....	6.461	6.404	12.865	83 ¹¹	34 ²	117 ¹³	4	3	7
	2º Campo Novo...	2.553	2.345	4.898	30 ²	11	41 ²	—	—	—
	3º Nonohay.....	2.990	2.913	5.903	188 ¹²⁷	159 ¹¹⁴	347 ²⁴¹	203	151	354
	4º New-Wurtemberg (ou Ramada).....	1.350	1.262	2.612	51 ³¹	30 ⁹	81 ⁴⁰	—	—	—
	5º Alto Uruguay..	919	824	1.743	39 ²	26	65 ²	—	—	—
	6º Guarita.....	3.014	2.776	5.790	13 ⁴	3 ¹	16 ⁵	1	—	1
	7º Herval Secco...	1.177	1.165	2.342	6 ²	3 ¹	9 ³	—	—	—
	8º Fortaleza.....	2.564	2.389	4.953	102 ¹⁰	56 ⁵	158 ¹⁵	3	1	4
	9º Serrinha.....	2.135	1.937	4.072	40 ¹	25	65 ¹	—	—	—
TOTAL.....	23.163	22.015	45.178	552 ¹⁹⁰	347 ¹³²	899 ³²²	211	155	366	

NOTA. — Os numeros em typo menor representam a totalidade dos estrangeiros que adoptaram a nacionalidade brasileira. (Les chiffres en caractères minuscules représentent la totalité des étrangers qui ont adopté la nationalité brésilienne).

População dos municípios de cada um dos Estados do Brazil, segundo a nacionalidade e o sexo

Population des municipes de chaque Etat du Brésil, d'après la nationalité et le sexe

MUNICIPIOS MUNICIPES	DISTRICTOS DISTRICTS	BRAZILEIROS BRÉSILIENS			ESTRANGEIROS ÉTRANGERS			NACIONALIDADE IGNORADA NATIONALITÉ INCONNUE		
		Homens	Mulheres	Total	Homens	Mulheres	Total	Homens	Mulheres	Total
		Hommes	Femmes	Total	Hommes	Femmes	Total	Hommes	Femmes	Total
ESTADO DO RIO GRANDE DO SUL										
(CONTINUAÇÃO — SUITE)										
Passo Fundo.....	1° Passo Fundo...	6.393	6.314	12.707	451 ₆₀	258 ₁₉	709 ₇₉	—	—	—
	2° Campo do Meio	4.447	4.325	8.772	108 ₆	60 ₁	188 ₇	—	—	—
	3° Alto Uruguay..	6.731	6.456	13.187	343 ₈₆	270 ₄₇	613 ₁₃₃	1	1	2
	4° Carasinho.....	3.527	3.477	7.004	163 ₂₆	97 ₁₂	260 ₃₈	—	—	—
	5° Maráu.....	3.337	3.232	6.569	301 ₇₃	230 ₄₄	531 ₁₁₅	—	—	—
	6° Pontão.....	2.451	2.370	4.821	46 ₆	21	67 ₆	—	—	—
	7° Alto Jacuhy....	4.230	3.788	8.018	140 ₆₄	74 ₄	214 ₆₈	—	—	—
	8° Districto.....	1.790	1.703	3.493	124 ₁₂	96 ₅	220 ₁₇	—	—	—
	9° Boa Esperança..	3.645	3.339	6.984	167 ₂₉	120 ₇	287 ₃₆	—	—	—
	TOTAL.....	36.551	35.004	71.555	1.814 ₃₆₂	1.246 ₁₃₇	3.069 ₄₉₉	1	1	2
Pelotas.....	1° Pelotas.....	19.538	23.009	42.547	3.627 ₁₄₆	2.051 ₂₆	5.678 ₁₇₂	—	—	—
	2° Monte Bonito..	3.425	3.200	6.625	298 ₂₂	124 ₂	422 ₂₄	—	—	—
	3° Retiro.....	1.663	1.439	3.102	114 ₁₂	60 ₃	174 ₁₅	—	—	—
	4° Buena.....	3.252	2.982	6.234	113	71	184	—	—	—
	5° Quilombo.....	4.311	4.025	8.336	410 ₁₀₁	236 ₂₇	646 ₁₂₈	—	—	—
	6° Arroio do Padre	4.340	3.849	8.189	98 ₅₈	59 ₂₃	157 ₈₁	—	—	—
	TOTAL.....	36.529	38.504	75.033	4.660 ₃₃₉	2.601 ₈₁	7.261 ₄₂₀	—	—	—
Pinheiro Machado....	1° Pinheiro Machado	3.230	3.391	6.621	219 ₃	114 ₁	333 ₄	14	3	17
	2° Torrinhas.....	2.846	2.823	5.669	101 ₉	28	129 ₉	9	6	15
	TOTAL.....	6.076	6.214	12.290	320 ₁₂	142 ₁	462 ₁₃	23	9	32

NOTA. — Os numeros em typo menor representam a totalidade dos estrangeiros que adoptaram a nacionalidade brasileira. (Les chiffres en caractères minuscules représentent la totalité des étrangers qui ont adopté la nationalité brésilienne).

População dos municípios de cada um dos Estados do Brazil, segundo a nacionalidade e o sexo

Population des municipes de chaque État du Brésil, d'après la nationalité et le sexe

MUNICIPIOS MUNICIPES	DISTRICTOS DISTRICTS	BRAZILEIROS BRÉSILIENS			ESTRANGEIROS ÉTRANGERS			NACIONALIDADE IGNORADA NATIONALITÉ INCONNUE		
		Homens	Mulheres	Total	Homens	Mulheres	Total	Homens	Mulheres	Total
		Hommes	Femmes	Total	Hommes	Femmes	Total	Hommes	Femmes	Total

ESTADO DO RIO GRANDE DO SUL

(CONTINUAÇÃO — SUITE)

Piratiny.....	1º Piratiny.....	1.753	1.815	3.568	35	15	50	31	41	72
	2º Asperezas.....	2.920	2.842	5.762	91 ₂	57 ₂	148 ₄	1	—	1
	3º Pedregal.....	1.570	1.643	3.213	24 ₁	10	34 ₁	1	—	1
	4º Serro Alegre...	1.019	1.037	2.056	23 ₄	11	34 ₄	1	—	1
	TOTAL.....	7.262	7.337	14.599	174 ₇	93 ₂	266 ₉	34	41	75
Porto Alegre.....	1º Districto.....	13.469	14.809	28.278	2.879 ₁₇₆	1.862 ₆₅	4.741 ₂₄₁	12	7	19
	2º ".....	19.080	22.505	41.589	2.169 ₁₁₇	1.488 ₃₄	3.657 ₁₅₁	445	396	841
	3º ".....	13.747	15.691	29.438	3.183 ₂₀₄	2.551 ₈₇	5.734 ₂₉₁	9	7	16
	4º ".....	9.620	10.485	20.105	2.138 ₁₃₀	1.715 ₇₂	3.853 ₂₀₂	10	12	22
	5º ".....	7.148	6.896	14.044	735 ₂₇	505 ₁₆	1.240 ₄₃	8	1	9
	6º Belém Velho...	2.329	2.238	4.567	33 ₆	17 ₅	50 ₁₁	—	—	—
	7º Pedras Brancas	3.902	3.723	7.625	138 ₁₉	50 ₃	188 ₂₂	—	—	—
	8º Barra do Ribeiro	2.497	2.302	4.799	114 ₇	69 ₄	183 ₁₁	—	—	—
	9º Marianna Pimentel	2.557	2.535	5.092	320 ₂₁	264 ₃	584 ₂₄	—	—	—
	10º Ilhas.....	1.027	1.017	2.044	15 ₃	6	21 ₃	4	1	5
	11º Districto (1)...	358	26	384	135 ₁₄	—	135 ₁₄	—	—	—
TOTAL.....	75.734	82.231	157.965	11.859 ₇₂₄	8.527 ₂₈₉	20.386 _{1.013}	488	424	912	
Quarahy.....	1º Quarahy.....	3.924	4.593	8.517	951 ₂₄	891 ₇₅	1.842 ₃₉	10	—	10
	2º Inhanduhy.....	888	820	1.708	107 ₂	66	173 ₂	1	—	1
	3º São Raphael...	950	902	1.852	85	49	134	—	1	1
TOTAL.....	5.762	6.315	12.077	1.143 ₂₆	1.006 ₁₅	2.149 ₄₁	11	1	12	

NOTA. — Os numeros em typo menor representam a totalidade dos estrangeiros que adoptaram a nacionalidade brasileira. (Les chiffres en caractères minuscules représentent la totalité des étrangers qui ont adopté la nationalité brésilienne).

(1) Zona fluvial.

População dos municípios de cada um dos Estados do Brazil, segundo a nacionalidade e o sexo

Population des municipes de chaque État du Brésil, d'après la nationalité et le sexe

MUNICIPIOS MUNICIPES	DISTRICTOS DISTRICTS	BRAZILÉRIOS BRÉSILIENS			ESTRANGEIROS ÉTRANGERS			NACIONALIDADE IGNORADA NATIONALITÉ INCONNUE		
		Homens	Mulheres	Total	Homens	Mulheres	Total	Homens	Mulheres	Total
		Hommes	Femmes	Total	Hommes	Femmes	Total	Hommes	Femmes	Total

ESTADO DO RIO GRANDE DO SUL

(CONTINUAÇÃO - SUITE)

Rio Grande.....	1º Rio Grande....	17.553	19.233	36.786	4.076 ¹⁵³	2.200 ¹⁷	6.276 ¹⁷⁰	48	29	77
	2º Mangueira.....	734	630	1.364	88	39	127	—	—	—
	3º Povo Novo.....	2.298	2.332	4.630	101 ⁵	40	141 ⁵	7	6	13
	4º Tahym.....	872	812	1.684	79 ¹⁰	35	114 ¹⁰	—	—	—
	5º Julio de Castilhos	1.089	1.071	2.160	176 ³	59	235 ³	—	—	—
	TOTAL.....	22.546	24.078	46.624	4.520 ¹⁷¹	2.373 ¹⁷	6.893 ¹⁸⁸	55	35	90
Rio Pardo.....	1º Rio Pardo.....	2.394	2.451	4.845	45 ⁷	22 ³	67 ¹⁰	—	—	—
	2º Couto.....	2.873	2.658	5.531	17 ¹²	16 ⁸	33 ²⁰	—	—	—
	3º Candelaria.....	5.265	5.109	10.374	142 ⁷⁵	102 ⁴⁵	244 ¹²⁰	3	—	3
	4º Cruz Alta.....	3.709	3.578	7.287	14 ²	4	18 ²	1	3	4
	5º Capivary.....	2.321	2.154	4.475	31 ²	6	37 ²	—	—	—
	6º Rincão d'El Rei	987	906	1.893	21 ⁷	16 ⁴	37 ¹¹	7	6	13
TOTAL.....	17.549	16.856	34.405	270 ¹⁰⁵	166 ⁶⁰	436 ¹⁶⁵	11	9	20	
Rosario.....	1º Rosario.....	4.701	5.004	9.705	420 ³	255	674 ³	9	2	11
	2º Districto.....	1.970	1.910	3.880	81	29	110	—	1	1
	3º ".....	973	970	1.943	30 ³	10 ²	40 ⁵	—	—	—
	4º ".....	1.253	1.140	2.393	36	25	61	2	1	3
	TOTAL.....	8.897	9.024	17.921	576 ⁶	319 ²	895 ⁸	11	4	15
Santa Cruz.....	1º Santa Cruz.....	8.172	8.053	16.225	505 ¹⁰⁴	395 ⁴⁶	900 ¹⁵⁰	1	4	5
	2º Villa Thereza...	6.135	5.720	11.855	195 ⁷⁹	121 ³⁰	316 ¹⁰⁹	15	8	23
	3º Herval de Baixo	1.916	1.813	3.729	9 ³	6	15 ³	—	—	—
	4º Estancia.....	1.340	1.255	2.595	16	7	23	—	—	—
	5º Monte Alverne	2.630	2.652	5.282	102 ⁴⁸	66 ¹⁷	168 ⁶⁵	—	—	—
	TOTAL.....	20.193	19.493	39.686	827 ²³⁴	595 ⁹³	1.422 ³²⁷	16	12	28

NOTA. — Os numeros em typo menor representam a totalidade dos estrangeiros que adoptaram a nacionalidade brasileira. (Les chiffres en caractères minuscules représentent la totalité des étrangers qui ont adopté la nationalité brésilienne).

População dos municípios de cada um dos Estados do Brazil, segundo a nacionalidade e o sexo

Population des municipes de chaque État du Brésil, d'après la nationalité et le sexe

MUNICIPIOS MUNICIPES	DISTRICTOS DISTRICTS	BRAZILEIROS BRÉSILIENS			ESTRANGEIROS ÉTRANGERS			NACIONALIDADE IGNORADA NATIONALITÉ INCONNUE		
		Homens	Mulheres	Total	Homens	Mulheres	Total	Homens	Mulheres	Total
		Hommes	Femmes	Total	Hommes	Femmes	Total	Hommes	Femmes	Total

ESTADO DO RIO GRANDE DO SUL

(CONTINUAÇÃO — SUITE)

Santa Maria.....	1º Santa Maria....	8.114	8.092	16.206	730 ⁵²	545 ¹⁷	1.275 ⁶⁹	—	—	—
	2º Districto.....	2.247	2.207	4.454	39 ²	34	73 ²	—	—	—
	3º São Pedro.....	5.371	5.246	10.617	132 ¹⁵	76 ⁶	202 ²¹	—	—	—
	4º Silveira Martins	1.860	1.888	3.748	316	279	595	—	—	—
	5º Pahlins.....	1.344	1.370	2.714	25 ⁴	11	36 ⁴	—	—	—
	6º São Martinho..	2.497	2.514	5.011	59 ¹	36	95 ¹	—	—	—
	7º Bocca do Monte	2.713	2.613	5.326	121	90	211	—	—	—
	8º Estação Colonia	3.227	3.107	6.334	309 ⁸	263 ⁴	572 ¹²	—	—	—
	TOTAL.....	27.373	27.037	54.410	1.731 ⁸²	1.328 ²⁷	3.059 ¹⁰⁹	—	—	—
Santa Victoria do Palmar.....	1º Santa Victoria do Palmar.....	3.146	3.482	6.628	974 ⁹	802 ¹	1.776 ¹⁰	1	—	1
	2º Arvore Só.....	790	737	1.527	122 ³	74	196 ³	—	—	—
	3º Canôa.....	794	718	1.512	139 ⁷	74	213 ⁷	1	—	1
	4º Curral Alto....	520	484	1.004	73 ¹	69	142 ¹	—	—	—
	TOTAL.....	5.250	5.421	10.671	1.308 ²⁰	1.019 ¹	2.327 ²¹	2	—	2
Santiago do Boqueirão.....	1º Santiago do Boqueirão.....	2.527	2.735	5.262	145 ²²	82 ⁴	227 ²⁶	26	24	50
	2º Carovy.....	1.259	1.233	2.492	7	2	9	4	4	8
	3º Villa Flôres....	1.269	1.302	2.571	20 ¹	8	28 ¹	—	—	—
	4º Itú.....	2.073	2.108	4.181	27 ²	14	41 ²	—	—	—
	5º Districto.....	1.201	1.226	2.427	203	159	362	36	22	58
	TOTAL.....	8.329	8.604	16.933	402 ²⁵	265 ⁴	667 ²⁹	66	50	116
Santo Amaro.....	1º Santo Amaro...	1.250	1.155	2.405	10 ⁴	4 ¹	14 ⁵	—	—	—
	2º Margem do Taquarey	1.815	1.591	3.406	34 ⁴	26 ¹	60 ⁵	—	—	—
	3º Monte Alegre..	1.170	1.078	2.248	8 ³	7 ¹	15 ⁴	2	8	10
	TOTAL.....	4.235	3.824	8.059	52 ¹¹	37 ³	89 ¹⁴	2	8	10

NOTA. — Os numeros em typo menor representam a totalidade dos estrangeiros que adoptaram a nacionalidade brasileira. (Les chiffres en caractères minuscules représentent la totalité des étrangers qui ont adopté la nationalité brésilienne).

População dos municípios de cada um dos Estados do Brazil, segundo a nacionalidade e o sexo

Population des municipes de chaque État du Brésil, d'après la nationalité et le sexe

MUNICIPIOS MUNICIPES	DISTRICTOS DISTRICTS	BRAZILEIROS BRÉSILIENS			ESTRANGEIROS ÉTRANGERS			NACIONALIDADE IGNORADA NATIONALITÉ INCONNUE		
		Homens Hommes	Mulheres Femmes	Total	Homens Hommes	Mulheres Femmes	Total	Homens Hommes	Mulheres Femmes	Total
ESTADO DO RIO GRANDE DO SUL										
(CONTINUAÇÃO — SUITE)										
Santo Angelo.....	1º Santo Angelo...	4.314	3.942	8.256	283 ₉	174 ₃	457 ₁₂	6	—	6
	2º Santa Cruz.....	1.657	1.579	3.246	41 ₁₇	26 ₁₁	67 ₂₈	1	1	2
	3º São Miguel.....	2.594	2.647	5.240	33	29	62	4	2	6
	4º Santa Tecla....	1.149	1.149	2.298	15	7	22	—	—	—
	5º Districto.....	3.188	3.005	6.193	1.876 ₈₃₄	1.701 ₆₅₅	3.577 _{1.489}	20	12	32
	6º Colonia 14 de Julho	4.063	3.834	7.897	292 ₆₁	195 ₃₆	487 ₉₇	159	136	295
	7º Santa Rosa.....	1.749	1.605	3.354	63 ₉	35 ₃	98 ₁₂	—	—	—
	8º Colonia 21 de Abril	1.687	1.687	3.374	31 ₂	15 ₇	46 ₃	—	—	—
	9º Campina.....	499	530	1.029	180 ₁	141 ₂	321 ₃	1	—	1
	TOTAL.....	20.899	19.978	40.877	2.814 ₉₃₃	2.323 ₇₁₁	5.137 _{1.644}	191	151	342
Santo Antonio da Patrulha	1º Santo Antonio da Patrulha.....	4.489	4.479	8.968	33 ₇	19 ₂	52 ₉	3	2	5
	2º Catanduva Grande	3.565	3.498	7.063	9 ₄	5 ₁	14 ₅	7	8	15
	3º Rolante (margem esquerda).....	5.226	4.939	10.165	99 ₃₆	61 ₂₄	160 ₆₀	—	—	—
	4º Rolante (margem direita).....	4.108	3.909	8.017	62 ₁₉	31 ₆	93 ₂₅	2	3	5
	5º Rio dos Sinos..	2.688	2.597	5.285	226 ₅₈	192 ₄₉	424 ₁₀₁	3	4	7
TOTAL.....	20.076	19.422	39.498	429 ₁₁₈	314 ₈₂	743 ₂₀₀	15	17	32	
São Borja.....	1º São Borja.....	5.547	5.893	11.440	303 ₂₀	214 ₉	517 ₂₉	4	—	4
	2º Iguaçu.....	1.357	1.414	2.771	10 ₁	5 ₂	15 ₃	—	—	—
	3º Camaquã.....	2.449	2.597	5.046	179	129	308	—	—	—
	4º Garruchos.....	3.229	3.180	6.409	188 ₂	149	337 ₂	—	—	—
TOTAL.....	12.582	13.084	25.666	680 ₂₃	497 ₁₁	1.177 ₃₄	4	—	4	

NOTA. — Os numeros em typo menor representam a totalidade dos estrangeiros que adoptaram a nacionalidade brasileira. (Les chiffres en caractères minuscules représentent la totalité des étrangers qui ont adopté la nationalité brésilienne).

População dos municípios de cada um dos Estados do Brazil, segundo a nacionalidade e o sexo

Population des municipes de chaque État du Brésil, d'après la nationalité et le sexe

MUNICIPIOS MUNICIPES	DISTRICTOS DISTRICTS	BRAZILEIROS BRÉSILIENS			ESTRANGEIROS ÉTRANGERS			NACIONALIDADE IGNORADA NATIONALITÉ INCONNUE		
		Homens Hommes	Mulheres Femmes	Total	Homens Hommes	Mulheres Femmes	Total	Homens Hommes	Mulheres Femmes	Total

ESTADO DO RIO GRANDE DO SUL

(CONTINUAÇÃO — SUITE)

São Francisco de Assis	1º São Francisco de Assis	2.435	2.578	5.013	64 7	40 4	104 11	—	1	1
	2º Toróquã.....	2.250	2.362	4.612	257 71	224 37	481 88	—	—	—
	3º Districto.....	1.630	1.581	3.211	85 2	46	131 2	1	—	1
	4º Nova Esperança	1.752	1.779	3.531	188	155	343	1	1	2
	5º Districto.....	1.293	1.276	2.569	17 5	12	29 5	—	1	1
	TOTAL.....	9.360	9.576	18.936	611 85	477 21	1.088 106	2	3	5
São Francisco de Paula	1º São Francisco de Paula	1.844	1.793	3.637	36 9	18 2	54 11	23	27	50
	2º Criúva.....	1.492	1.455	2.947	78 15	34 9	72 24	2	—	2
	3º Logeado.....	1.641	1.607	3.248	1	—	1	2	—	2
	4º Campo Bom....	1.683	1.692	3.375	3	3	6	4	5	9
	5º Villa Secca....	2.050	2.055	4.105	142 31	95 21	237 52	3	—	3
	6º Chapéu.....	1.207	1.220	2.427	2	—	2	—	—	—
	7º Colonia São Marcos	1.715	1.683	3.398	236 39	204 16	440 55	3	2	5
	TOTAL.....	11.632	11.505	23.137	458 91	354 48	812 142	37	34	71
São Gabriel.....	1º São Gabriel....	7.417	7.247	14.664	319 66	158 24	477 90	—	—	—
	2º Pau Fincado...	1.477	1.490	2.967	26 7	6 1	32 8	—	—	—
	3º Cayboaté mirim	1.738	1.566	3.304	45 1	18	63 1	—	—	—
	4º Salso.....	1.770	1.715	3.485	39	10	49	—	—	—
	5º Suspiro (ou Bom Retiro).....	851	766	1.617	32 4	8	40 4	—	—	—
	6º Campo Secco...	891	834	1.725	24 1	10	34 1	—	—	—
	TOTAL.....	14.144	13.618	27.762	485 79	210 25	695 104	—	—	—

NOTA. — Os numeros em typo menor representam a totalidade dos estrangeiros que adoptaram a nacionalidade brasileira. (Les chiffres en caractères minuscules représentent la totalité des étrangers qui ont adopté la nationalité brésilienne).

População dos municípios de cada um dos Estados do Brazil, segundo a nacionalidade e o sexo
 Population des municipes de chaque État du Brésil, d'après la nationalité et le sexe

MUNICIPIOS MUNICIPES	DISTRICTOS DISTRICTS	BRAZILEIROS BRÉSILIENS			ESTRANGEIROS ÉTRANGERS			NACIONALIDADE IGNORADA NATIONALITÉ INCONNUE		
		Homens Hommes	Mulheres Femmes	Total	Homens Hommes	Mulheres Femmes	Total	Homens Hommes	Mulheres Femmes	Total
São Jeronymo.....	1º São Jeronymo..	3.551	3.317	6.868	505 ¹⁹	191 ⁶	698 ²⁵	1	1	2
	2º Barão do Triunpho	3.172	3.097	6.264	240 ⁵⁴	195 ²⁵	435 ⁸⁰	14	15	29
	3º Arroio dos Ratos	2.273	1.948	4.221	97	21 ⁴	112 ¹¹	1	1	2
	4º Herval.....	2.025	1.987	4.014	41	32	73	—	1	1
	TOTAL.....	11.021	10.346	21.367	877 ⁸⁰	441 ³⁵	1.318 ¹¹⁶	16	17	34
São João de Camaquã	1º São João de Camaquã	1.687	1.453	3.140	57 ⁵	19 ¹	75 ⁶	15	5	20
	2º Galpões.....	1.197	1.163	2.360	20	7	27	—	—	—
	3º Colonia São Braz	2.235	2.179	4.414	78 ¹³	53 ⁶	131 ¹⁹	—	—	—
	4º Districto.....	2.245	2.101	4.346	31 ⁶	18	52 ⁶	10	9	19
	TOTAL.....	7.364	6.899	14.263	188 ²⁴	97 ⁷	285 ³¹	25	14	39
São José do Norte.....	1º São José do Norte	1.994	2.089	4.083	91 ⁵	14	105 ⁵	5	3	8
	2º Estreito.....	900	907	1.807	12 ³	2	14 ³	1	—	1
	3º Bojurá.....	894	915	1.809	17 ⁵	7 ³	24 ⁸	—	—	—
	4º Mostardas.....	1.795	1.937	3.732	10	—	10	2	—	2
	5º São Simão.....	996	1.045	2.041	8 ¹	6	14 ⁴	8	6	14
TOTAL.....	6.582	6.843	13.425	138 ¹⁴	29 ³	167 ¹⁷	16	9	25	
São Leopoldo.....	1º São Leopoldo..	4.747	4.496	9.243	222 ²⁴	140 ⁶	362 ³⁰	—	—	—
	2º Novo Hamburgo	4.637	4.656	9.293	218 ⁵⁰	96 ²⁵	314 ⁷⁸	5	3	8
	3º Bom Jardim...	3.551	3.462	7.013	50 ¹²	27 ⁸	77 ²⁰	—	—	—
	4º Dois Irmãos...	2.937	2.961	5.901	51 ²	35 ¹	86 ³	—	—	—
	5º Sapiranga.....	2.665	2.462	5.127	44 ¹⁰	29 ⁴	73 ¹⁴	—	—	—
	6º Lomba Grande	1.975	1.971	3.946	15 ⁸	12 ¹	27 ⁹	—	—	—
	7º Sapucaia.....	1.058	1.018	2.105	2	1	3	—	—	—
	8º Boa Vista do Herval	1.938	1.885	3.823	27 ⁵	12	39 ⁵	—	—	—
TOTAL.....	23.538	22.944	46.482	659 ¹¹¹	352 ⁴⁸	1.011 ¹⁵⁵	5	3	8	

NOTA. — Os numeros em typo menor representam a totalidade dos estrangeiros que adoptaram a nacionalidade brasileira. (Les chiffres en caractères minuscules représentent la totalité des étrangers qui ont adopté la nationalité brésilienne).

População dos municípios de cada um dos Estados do Brazil, segundo a nacionalidade e o sexo

Population des municipes de chaque État du Brésil, d'après la nationalité et le sexe

MUNICIPIOS MUNICIPES	DISTRICTOS DISTRICTS	BRAZILEIROS BRÉSILIENS			ESTRANGEIROS ÉTRANGERS			NACIONALIDADE IGNORADA NATIONALITÉ INCONNUE		
		Homens Hommes	Mulheres Femmes	Total Total	Homens Hommes	Mulheres Femmes	Total Total	Homens Hommes	Mulheres Femmes	Total Total
		ESTADO DO RIO GRANDE DO SUL (CONTINUAÇÃO — SUITE)								
São Lourenço.....	1º São Lourenço..	2.145	2.149	4.294	76 ³¹	32 ⁹	168 ⁴¹	9	7	16
	2º Boqueirão.....	1.972	1.938	3.940	82 ³⁰	46 ¹¹	128 ⁴¹	—	2	2
	3º Districto.....	1.906	1.930	3.836	107 ³⁸	87 ³²	194 ⁷⁰	1	1	2
	4º Evaristo.....	2.326	2.384	4.710	126 ¹¹²	91 ⁸²	219 ¹⁹⁴	—	—	—
	5º Taquaral.....	1.353	1.327	2.682	89 ¹¹	75 ⁴	164 ¹⁵	—	—	—
	TOTAL.....	9.704	9.758	19.462	482 ²²²	331 ¹³⁹	813 ³⁶⁰	10	10	20
São Luiz Gonzaga.....	1º São Luiz Gonzaga	3.755	3.793	7.578	81 ¹⁸	45 ⁷	126 ²⁵	11	2	13
	2º São Nicolão....	2.448	2.392	4.840	14 ¹⁷	102 ¹¹	248 ²⁸	33	16	49
	3º Bossoroca.....	1.733	1.760	3.491	26	14	40	—	—	—
	4º São Francisco Xavier.....	2.350	2.317	4.667	522 ⁷¹	430 ⁴	952 ¹¹	—	—	—
	5º Colonia Guarany	2.198	2.133	4.331	802 ¹²	705 ⁴	1.510 ¹⁶	—	—	—
	6º Serro Azul.....	4.180	4.024	8.204	202 ¹⁷	121 ⁵	323 ²²	16	13	29
	7º São Lourenço..	1.401	1.336	2.737	17 ³	8 ¹	25 ⁴	—	—	—
	TOTAL.....	18.093	17.755	35.848	1.796 ⁷⁴	1.428 ³²	3.224 ¹⁰⁶	60	31	91
São Sebastião do Cahy.....	1º São Sebastião do Cahy.....	2.453	2.344	4.797	58 ²²	63 ²	151 ²⁴	—	—	—
	2º São José do Hor- tencio.....	2.313	2.248	4.561	24 ¹	21 ¹	51 ¹	—	—	—
	3º Nova Petropolis	3.711	3.425	7.136	199 ¹⁰⁴	176 ³⁶	375 ¹⁴⁰	—	—	—
	4º Santa Anna do Rio dos Sinos...	3.521	3.412	6.933	18 ⁷	3 ¹	21 ⁸	—	—	—
	5º Santa Catharina da Feliz.....	4.050	3.986	8.076	174 ⁸⁸	133 ³⁰	306 ¹¹⁸	—	—	—
	6º Santa Rita.....	2.016	1.995	4.041	34 ¹	26 ¹	60 ¹	—	—	—
	TOTAL.....	18.134	17.410	35.544	541 ²²³	424 ⁶⁹	964 ²⁹²	—	—	—

NOTA. — Os numeros em typo menor representam a totalidade dos estrangeiros que adoptaram a nacionalidade brasileira. (Les chiffres en caractères minuscules représentent la totalité des étrangers qui ont adopté la nationalité brésilienne).

População dos municípios de cada um dos Estados do Brazil, segundo a nacionalidade e o sexo

Population des municipes de chaque État du Brésil, d'après la nationalité et le sexe

MUNICIPIOS MUNICIPES	DISTRICTOS DISTRICTS	BRAZILEIROS BRÉSILIENS			ESTRANGEIROS ÉTRANGERS			NACIONALIDADE IGNORADA NATIONALITÉ INCONNUE		
		Homens Hommes	Mulheres Femmes	Total	Homens Hommes	Mulheres Femmes	Total	Homens Hommes	Mulheres Femmes	Total
		ESTADO DO RIO GRANDE DO SUL (CONTINUAÇÃO — SUITE)								
São Sepé.....	1º São Sepé.....	1.205 ¹	1.261	2.466	35 ¹⁵	9 ²	42 ¹⁷	1	1	2
	2º Cerrito do Ouro.....	1.700	1.711	3.411	15	8	23 ²	—	—	—
	3º Santa Barbara.....	874	830	1.704	4	1	5	—	—	—
	4º Formigueiro.....	2.401	2.417	4.818	39 ⁶	30 ²	69 ⁸	2	3	5
	5º São João.....	1.565	1.593	3.161	2	1	3	—	—	—
	TOTAL.....	7.748	7.812	15.560	93 ²³	49 ⁴	142 ²⁷	3	4	7
São Vicente.....	1º São Vicente.....	1.532	2.088	3.920	83 ⁶	55 ¹	138 ⁷	16	10	26
	2º Cacequi.....	1.271	1.121	2.392	36 ¹	10	46 ¹	5	—	5
	3º Jaguaray.....	3.441	3.627	7.068	652 ¹⁷²	585 ⁹⁸	1.237 ²⁷⁰	4	1	5
	4º São Xavier (ou Villa Clara).....	1.769	1.748	3.517	81 ¹³	47 ¹²	128 ²⁵	1	—	1
	5º Umbá.....	464	498	962	15	6	21	1	—	1
	TOTAL.....	8.777	9.082	17.859	847 ¹⁹²	703 ¹¹¹	1.570 ³⁰³	27	11	38
Soledade.....	1º Soledade.....	5.312	5.158	10.470	42 ³	6	48 ³	37	23	60
	2º Povoado Victoria.....	1.730	1.632	3.362	123	86	209	—	—	—
	3º Deposito.....	1.266	1.213	2.479	8 ¹	4	12 ¹	1	—	1
	4º Sobradinho.....	4.815	4.559	9.374	221 ⁵⁵	145 ⁷⁴	366 ⁶⁹	13	11	24
	5º Jacuysinho.....	2.433	2.411	4.844	35 ¹⁹	11 ⁶	46 ²⁵	8	6	14
	6º Lagção.....	2.864	2.856	5.720	15 ²	7 ³	22 ⁵	4	5	9
	7º Restinga.....	778	770	1.548	13	7	20	—	—	—
	8º Rincão de Santo Antonio.....	2.192	2.253	4.445	5	1	6	—	—	—
	5º Espumoso.....	2.874	2.857	5.731	69 ¹⁵	47 ⁵	116 ¹⁸	1	—	1
	TOTAL.....	24.264	23.709	47.973	531 ⁹³¹	314 ²⁸¹	845 ¹²¹	64	45	109

NOTA. — Os numeros em typo menor representam a totalidade dos estrangeiros que adoptaram a nacionalidade brasileira. (Les chiffres en caractères minuscules représentent la totalité des étrangers qui ont adopté la nationalité brésilienne).

População dos municípios de cada um dos Estados do Brazil, segundo a nacionalidade e o sexo

Population des municipes de chaque État du Brésil, d'après la nationalité et le sexe

MUNICIPIOS MUNICIPES	DISTRICTOS DISTRICTS	BRAZILEIROS BRÉSILIENS			ESTRANGEIROS ÉTRANGERS			NACIONALIDADE IGNORADA NATIONALITÉ INCONNUE		
		Homens	Mulheres	Total	Homens	Mulheres	Total	Homens	Mulheres	Total
		Hommes	Femmes	Total	Hommes	Femmes	Total	Hommes	Femmes	Total
ESTADO DO RIO GRANDE DO SUL										
(CONTINUAÇÃO - SUITE)										
Taquara.....	1º Taquara.....	6.421	6.237	12.658	76 9	38 1	114 10	—	—	—
	2º Santa Christina	3.773	3.662	7.435	14 3	6	20 3	—	—	—
	3º Parobé.....	2.958	2.845	5.803	24 13	13 5	37 18	—	—	—
	4º Santa Maria...	2.877	2.745	5.622	47 11	40 4	87 15	—	—	—
	5º Gramado.....	4.147	3.925	8.072	226 58	156 11	382 69	1	—	1
	TOTAL.....	20.176	19.414	39.590	387 94	253 21	640 115	1	—	1
Taquary.....	1º Taquary.....	5.264	5.194	10.458	56 27	31 19	87 46	3	—	3
	2º Bom Retiro....	3.607	3.596	7.203	28 15	16 5	44 20	1	2	3
	3º Arroio Grande.	3.089	3.029	6.118	24 9	16 4	40 13	—	—	—
	TOTAL.....	11.960	11.819	23.779	108 51	63 28	171 79	4	2	6
Torres.....	1º Torres.....	3.132	3.090	6.222	10 1	8	18 1	—	—	—
	2º Tres Forquilhas	1.774	1.737	3.511	6	2	8	—	—	—
	3º Gloria.....	1.306	1.256	2.562	1	—	1	1	—	1
	TOTAL.....	6.212	6.083	12.295	17 1	10	27 1	1	—	1
Triunpho.....	1º Triunpho.....	2.647	2.751	5.398	20 4	12	32 4	3	3	6
	2º Costa da Cadeia	1.087	1.189	2.276	2 1	3 1	5 1	—	—	—
	3º Passo Raso....	1.281	1.188	2.469	10 1	1	11 1	—	—	—
	TOTAL.....	5.015	5.128	10.143	32 5	16 1	48 6	3	3	6
Uruguayana.....	1º Uruguayana....	8.466	9.651	18.117	1.383 21	1.256 6	2.639 27	10	10	20
	2º Quarahy.....	1.285	1.118	2.403	589	475	1.064	46	44	90
	3º Camoaty (ou Cayboaté).....	1.155	1.108	2.263	225 3	156	381 3	—	—	—
	4º Japejá.....	913	835	1.748	141	105	246	—	1	1
	5º Ibirocahy.....	970	766	1.736	48	23	71	—	1	1
	6º Ipané.....	904	797	1.701	114	47	161	—	—	—
	TOTAL.....	13.693	14.275	27.968	2.509 24	2.062 6	4.562 30	56	56	112

NOTA. — Os numeros em typo menor representam a totalidade dos estrangeiros que adoptaram a nacionalidade brasileira. (Les chiffres en caractères minuscules représentent la totalité des étrangers qui ont adopté la nationalité brésilienne).

População dos municípios de cada um dos Estados do Brazil, segundo a nacionalidade e o sexo

Population des municipes de chaque État du Brésil, d'après la nationalité et le sexe

MUNICIPIOS MUNICIPES	DISTRICTOS DISTRICTS	BRAZILEIROS BRÉSILIENS			ESTRANGEIROS ÉTRANGERS			NACIONALIDADE IGNORADA NATIONALITÉ INCONNUE		
		Homens Hommes	Mulheres Femmes	Total	Homens Hommes	Mulheres Femmes	Total	Homens Hommes	Mulheres Femmes	Total
ESTADO DO RIO GRANDE DO SUL (CONCLUSÃO - FIN)										
Vaccaria.....	1º Vaccaria.....	2.637	2.525	5.162	71 ₈	23 ₁	94 ₉	—	—	—
	2º Vista Alegre...	752	818	1.570	4 ₉	2 ₂	6 ₅	1	1	2
	3º Capão Alto.....	1.138	1.029	2.167	51 ₂₉	40 ₂₂	91 ₅₁	12	10	22
	4º São Luiz de França	2.891	2.985	5.876	286 ₄₅	212 ₁₇	498 ₆₂	—	—	—
	5º São João Baptista	2.511	2.558	5.069	13 ₄	6 ₂	19 ₆	—	4	4
	6º São Pedro.....	973	869	1.842	2	1	3	5	2	7
	7º Santo Antonio..	576	580	1.156	18 ₃	1 ₁	19 ₄	—	—	—
	8º Capella da Luz	1.685	1.734	3.419	10	2	12	1	1	2
	TOTAL.....	13.163	13.098	26.261	454 ₅₉	287 ₄₅	741 ₁₀₄	19	18	37
Venancio Ayres....	1º Venancio Ayres	5.696	5.510	11.206	120 ₅₅	74 ₁₃	194 ₆₃	—	—	—
	2º Santa Tecla (ou Canto do Cedro)	4.192	4.169	8.361	161 ₁₀₂	92 ₇	253 ₁₀₉	—	4	4
	TOTAL.....	9.888	9.679	19.567	281 ₁₅₇	166 ₂₀	447 ₁₇₇	—	4	4
Viamão.....	1º Viamão.....	3.585	3.389	6.974	53 ₁	34 ₃	87 ₂	—	—	—
	2º Itapua.....	2.402	2.243	4.645	3 ₁	—	3 ₁	—	—	—
	3º Lombas.....	1.888	1.900	3.788	5 ₂	—	5 ₂	—	1	1
	TOTAL.....	7.875	7.532	15.407	61 ₄	34 ₃	95 ₅	—	1	1
TOTAL DO ESTADO.....		1.014.905	1.013.185	2.028.090	87.031 _{10.169}	63.994 _{4.780}	151.025 _{14.949}	2.050	1.548	3.598

NOTA. — Os numeros em typo menor representam a totalidade dos estrangeiros que adoptaram a nacionalidade brasileira. (Les chiffres en caractères minuscules représentent la totalité des étrangers qui ont adopté la nationalité brésilienne).

População dos municípios de cada um dos Estados do Brazil, segundo a nacionalidade e o sexo

Population des municipes de chaque État du Brésil, d'après la nationalité et le sexe

MUNICIPIOS MUNICIPES	DISTRICTOS DISTRICTS	BRAZILEIROS BRÉSILIENS			ESTRANGEIROS ÉTRANGERS			NACIONALIDADE IGNORADA NATIONALITÉ INCONNUE		
		Homens Hommes	Mulheres Femmes	Total	Homens Hommes	Mulheres Femmes	Total	Homens Hommes	Mulheres Femmes	Total
Araranguá	Araranguá.....	6.759	6.402	13.161	432 77	364 56	795 133	6		0
	Passo do Sertão...	2.243	2.174	4.417	2	—	2	2		2
	Cresciuma.....	3.509	3.287	6.796	440 39	364 15	808 54	—	—	—
	Nova Veneza.....	1.803	1.680	3.483	284 95	254 77	538 172	—	—	—
	Sombrio.....	2.868	2.751	5.618	4 1	2	7 1	5	5	10
	Cangicás.....	2.276	2.173	4.449	7	9	16	—	—	—
	TOTAL.....	19.455	18.464	37.924	1.169 212	997 148	2.166 360	13	5	18
Biguaçu	Biguaçu.....	4.049	4.081	8.130	26 2	23 1	49 3	4	1	5
	São Miguel.....	2.271	2.201	4.472	4	1	5	—	3	3
	Ganchos.....	1.490	1.505	2.996	6 2	—	6 2	6	—	6
	Louro.....	1.773	1.701	3.474	7 3	2 1	9 6	3	4	7
		TOTAL.....	9.583	9.489	19.072	43 9	26 2	69 11	13	8
Blumenau	Blumenau.....	11.046	10.532	21.623	1.455 742	1.319 594	2.774 1.336	14	8	22
	Gaspar.....	3.023	2.905	5.931	64 11	46 3	110 14	3	3	6
	Indaial.....	7.094	6.755	13.849	754 464	635 349	1.389 813	4	—	4
	Hammonia.....	3.234	3.034	6.268	604 65	439 35	1.047 100	3	—	3
	Bella Aliança.....	4.319	3.882	8.201	342 126	254 79	596 205	1	2	3
	Enerzilhada.....	2.156	1.963	4.119	281 61	271 32	552 93	2	—	2
	Rodeio.....	1.763	1.694	3.457	185 39	162 12	347 51	—	—	—
	Ascurra.....	949	770	1.719	102 54	84 25	186 79	—	—	—
	TOTAL.....	33.584	31.558	65.172	3.791 4.562	3.210 1.129	7.001 2.694	27	13	40

NOTA. — Os numeros em typo menor representam a totalidade dos estrangeiros que adoptaram a nacionalidade brasileira. (Les chiffres en caractères minuscules représentent la totalité des étrangers qui ont adopté la nationalité brésilienne).

População dos municípios de cada um dos Estados do Brazil, segundo a nacionalidade e o sexo

Population des municipes de chaque État du Brésil, d'après la nationalité et le sexe

MUNICIPIOS MUNICIPES	DISTRICTOS DISTRICTS	BRAZEIROS BRÉSILIENS			ESTRANCEIROS ÉTRANGERS			NACIONALIDADE IGNORADA NATIONALITÉ INCONNUE		
		Homens	Mulheres	Total	Homens	Mulheres	Total	Homens	Mulheres	Total
		Hommes	Femmes	Total	Hommes	Femmes	Total	Hommes	Femmes	Total
Brusque.....	Brusque.....	6.045	6.153	12.198	502 243	499 162	1.001 405	—	4	4
Camboriú.....	Camboriú.....	4.135	4.129	8.264	18 3	7 1	25 4	—	—	—
Campo Alegre.....	Campo Alegre.....	2.265	2.155	4.420	86 14	68 15	154 29	—	1	1
Campos Novos.....	Campos Novos.....	2.476	3.288	6.764	55 5	29	81 5	1	1	2
	Herval.....	960	836	1.796	61 3	37	98 3	1	—	1
	Fazenda Velha.....	1.124	1.111	2.235	10 5	1	11 5	—	—	—
	Umbú.....	617	593	1.210	10 4	17 4	27 8	—	—	—
Rio Capinzal.....	Rio Capinzal.....	1.639	1.443	3.082	15 8	110 1	266 9	3	—	3
Rio das Antas.....	Rio das Antas.....	657	613	1.270	63 7	30 3	93 10	1	—	1
	TOTAL.....	8.473	7.884	16.357	355 32	219 8	574 40	6	1	7
Canoinhas (Santa C... de).....	Canoinhas.....	6.149	5.335	11.484	392 52	261 24	653 76	23	20	43
	Tres Barras.....	1.550	1.243	2.793	415 43	240 13	655 56	—	1	1
	Papanduva.....	2.187	2.211	4.398	386 285	384 282	770 567	—	4	4
	TOTAL.....	9.886	8.789	18.675	1.193 380	885 34	2.078 698	23	25	48
Xanxerê.....	Xanxerê.....	1.071	1.014	2.085	20	10	30	—	—	—
Faxinal dos Guedes.....	Faxinal dos Guedes.....	405	353	758	10	3	13	—	—	—
Caxambú.....	Caxambú.....	1.276	1.161	2.437	6	2	8	—	—	—
Chapeco Grande.....	Chapeco Grande.....	1.571	1.333	2.904	30 3	9	39 3	—	—	—
Chapeco.....	Passo Borman.....	560	553	1.113	7 4	—	7 4	—	—	—
	Campo Eré.....	271	242	513	6	1	7	—	—	—
	Dyonizio Cerqueira.....	553	409	962	255	184	439	—	—	—
	TOTAL.....	5.707	5.065	10.772	334 7	219	543 7	—	—	—

NOTA. — Os numeros em typo menor representam a totalidade dos estrangeiros que adoptaram a nacionalidade brasileira. (Les chiffres en caractères minuscules représentent la totalité des étrangers qui ont adopté la nationalité brésilienne).

População dos municípios de cada um dos Estados do Brazil, segundo a nacionalidade e o sexo

Population des municipes de chaque État du Brésil, d'après la nationalité et le sexe

MUNICIPIOS MUNICIPES	DISTRICTOS DISTRICTS	BRAZILEIROS BRÉSILIENS			ESTRANGEIROS ÉTRANGERS			NACIONALIDADE IGNORADA NATIONALITÉ INCONNUE		
		Homens Hommes	Mulheres Femmes	Total	Homens Hommes	Mulheres Femmes	Total	Homens Hommes	Mulheres Femmes	Total

ESTADO DE SANTA CATHARINA

(CONTINUAÇÃO - SUITE)

Cruzeiro.....	Cruzeiro.....	511	714	1.525	25 ₃	15 ₁	40 ₄	4	2	6
	Limeira.....	957	845	1.802	80 ₂	59	139 ₂	1	—	1
	Bella Vista.....	1.511	1.374	2.890	88 ₁₇	57 ₅	145 ₂₂	1	—	1
	Irany.....	872	632	1.504	23 ₉	6	29 ₁₀	—	—	—
	São Bento.....	728	633	1.411	4	—	4	—	—	—
	Campos.....	573	473	1.046	5	5	6	—	—	—
	Abelardo Luz.....	1.317	1.316	2.633	80 ₂	70	150 ₂	1	—	1
	TOTAL.....	6.774	6.037	12.811	305 ₃₃	210 ₇	515 ₄₀	7	2	9
Curitybaos.....	Curitybaos.....	2.850	2.723	5.603	17 ₄	2 ₁	19 ₅	1	2	3
	Santa Cecília.....	1.233	1.118	2.351	3 ₁	1	4 ₁	3	2	5
	São Sebastião.....	2.415	2.236	4.651	21 ₆	7 ₂	31 ₈	—	0	6
	TOTAL.....	6.528	6.077	12.605	44 ₁₁	10 ₃	54 ₂₄	4	10	14
Florianopolis.....	Florianopolis.....	8.480	10.069	18.547	567 ₇₄	411 ₂₀	973 ₁₀₀	10	42	52
	Santissima Trindade..	1.251	1.383	2.634	13	3	16	—	—	—
	Sacco dos Limões..	1.092	1.166	2.260	9 ₂	5 ₁	14 ₃	—	1	1
	Cachoeira.....	909	947	1.856	1 ₁	1 ₁	2 ₂	—	—	—
	Lagôa.....	1.434	1.596	3.030	6 ₆	—	6 ₆	—	—	—
	Camasvieiras.....	894	914	1.803	—	—	—	1	1	2
	Rio Vermelho.....	1.145	1.471	2.616	—	—	—	—	—	—
	Ribeirão.....	2.181	2.241	4.422	3	—	3	2	1	3
	Santo Antonio.....	1.465	1.612	3.077	7	3	10	1	3	4
		TOTAL.....	18.851	21.401	40.252	601 ₈₀	423 ₃₁	1.024 ₁₁₃	14	48

NOTA. — Os numeros em typo menor representam a totalidade dos estrangeiros que adoptaram a nacionalidade brasileira. (Les chiffres en caractères minuscules représentent la totalité des étrangers qui ont adopté la nationalité brésilienne).

População dos municípios de cada um dos Estados do Brazil, segundo a nacionalidade e o sexo

Population des municipes de chaque État du Brésil, d'après la nationalité et le sexe

MUNICIPIOS MUNICIPES	DISTRICTOS DISTRICTS	BRAZILEIROS BRÉSILIENS			ESTRANGEIROS ÉTRANGERS			NACIONALIDADE IGNORADA NATIONALITÉ INCONNUE		
		Homens	Mulheres	Total	Homens	Mulheres	Total	Homens	Mulheres	Total
		Hommes	Femmes	Total	Hommes	Femmes	Total	Hommes	Femmes	Total
ESTADO DE SANTA CATHARINA										
(CONTINUAÇÃO — SUITE)										
Garopaba.....	Garopaba.....	2.439	2.558	4.997	3	—	3	1	1	2
	Paulo Lopes.....	2.215	2.031	4.319	4	—	4	2	1	3
	TOTAL.....	4.674	4.642	9.316	7	—	7	3	2	5
Imaruihy.....	Imaruihy.....	4.109	4.493	8.602	9	3	12	—	—	—
	São Martinho.....	1.543	1.448	2.991	37	18	55	—	—	—
	TOTAL.....	5.652	5.941	11.593	46	21	67	—	—	—
Itajahy.....	Itajahy.....	10.711	10.739	21.450	27	160	336	30	22	52
	Penha de Itapoecroy	2.432	2.395	4.830	15	40	120	7	6	13
	Luiz Alves.....	3.685	2.974	6.059	267	253	520	—	—	—
	TOTAL.....	16.228	16.111	32.339	504	470	974	37	28	65
Itayopolis.....	Itayopolis.....	2.728	2.792	5.520	609	530	1.139	3	6	9
Jaguaruna.....	Jaguaruna.....	3.763	3.591	7.356	6	1	10	—	4	4
Joinville.....	Joinville.....	11.769	11.634	23.403	88	750	1.639	10	15	25
	Jaraguá.....	5.050	4.842	9.892	628	447	1.125	9	—	9
	Itansã.....	1.758	1.637	3.395	269	198	467	1	—	1
	Bauanal.....	1.232	1.229	2.511	22	168	392	1	1	2
TOTAL.....	19.859	19.347	39.201	2.003	1.414	3.616	21	16	37	
Lages.....	Lages.....	5.769	5.776	11.545	91	53	144	—	2	2
	Rio Bonito.....	2.637	2.545	5.182	20	18	38	—	1	1
	Capão Alto.....	1.949	1.910	3.859	3	1	4	—	—	—
	Cerrito.....	2.107	2.135	4.242	4	3	7	—	—	—
	Serro Negro.....	2.837	2.775	5.612	8	6	14	2	—	2
	Campo Belo.....	1.836	1.717	3.553	5	—	5	—	—	—
	Painel.....	1.565	1.528	3.093	8	3	11	—	—	—
TOTAL.....	18.700	18.386	37.086	139	84	223	2	3	5	

NOTA.—Os numeros em typo menor representam a totalidade dos estrangeiros que adoptaram a nacionalidade brasileira. (Les chiffres en caractères minuscules représentent la totalité des étrangers qui ont adopté la nationalité brésilienne).

População dos municípios de cada um dos Estados do Brazil, segundo a nacionalidade e o sexo

Population des municipes de chaque État du Brésil, d'après la nationalité et le sexe

MUNICIPIOS MUNICIPES	DISTRICTOS DISTRICTS	BRAZILEIROS BRÉSILIENS			ESTRANGEIROS ÉTRANGERS			NACIONALIDADE IGNORADA NATIONALITÉ INCONNUE		
		Homens Hommes	Mulheres Femmes	Total	Homens Hommes	Mulheres Femmes	Total	Homens Hommes	Mulheres Femmes	Total
		ESTADO DE SANTA CATHARINA (CONTINUAÇÃO - SUITE)								
Laguna.....	Laguna.....	3.945	4.422	8.367	85 ²⁴	50 ⁶	135 ³⁰	—	—	—
	São Braz.....	2.009	1.563	3.572	2	1	3	3	—	3
	Pescaria Brava.....	2.779	2.844	5.623	14 ¹	4	18 ¹	161	145	306
	Villa Nova.....	1.498	1.505	3.003	—	—	—	—	—	—
	Merim.....	3.194	3.030	6.224	7	2	9	—	4	10
	TOTAL.....	13.425	13.664	27.089	108 ²⁵	57 ⁶	165 ³¹	170	149	319
Maíra.....	Maíra.....	2.747	2.475	5.222	203 ¹⁵³	222 ⁴⁷	525 ²⁰⁰	—	—	—
	Bella Vista.....	1.173	1.039	2.262	—	—	—	—	1	1
	Rio Preto.....	1.420	1.368	2.798	22 ¹²	14 ⁶	36 ¹⁸	—	1	1
	TOTAL.....	5.350	4.932	10.282	325 ¹⁶⁵	246 ⁵³	571 ²¹⁸	—	2	2
Nova Trento.....	Nova Trento.....	1.882	1.944	3.826	263 ²⁶	248 ¹⁶	511 ⁴²	1	8	9
	Alliança.....	491	458	949	41 ³²	41 ³⁸	83 ⁷⁰	—	—	—
	Nucleo Esteves Junior.....	514	479	993	40	40	80	—	—	—
	TOTAL.....	2.887	2.881	5.768	344 ⁵⁸	329 ⁵⁴	673 ¹¹²	1	8	9
Orleans.....	Orleans.....	4.563	4.560	9.128	304 ⁴⁰	261 ²⁵	565 ⁶⁵	9	3	12
	Grão Pará.....	1.342	1.207	2.549	89 ¹	67 ³	156 ⁴	—	—	—
	Palmeiras.....	1.376	1.243	2.619	72 ⁷	76 ⁴	148 ¹¹	—	1	1
	TOTAL.....	7.286	7.010	14.296	465 ⁴⁵	404 ³⁷	869 ⁸⁰	9	4	13

NOTA. — Os numeros em typo menor representam a totalidade dos estrangeiros que adoptaram a nacionalidade brasileira. (Les chiffres en caractères minuscules représentent la totalité des étrangers qui ont adopté la nationalité brésilienne).

População dos municípios de cada um dos Estados do Brazil, segundo a nacionalidade e o sexo

Population des municipes de chaque État du Brésil, d'après la nationalité et le sexe

MUNICIPIOS MUNICIPES	DISTRITOS DISTRICTS	BRAZILEIROS BRÉSILIENS			ESTRANGEIROS ÉTRANGERS			NACIONALIDADE IGNORADA NATIONALITÉ INCONNUE		
		Homens Hommes	Mulheres Femmes	Total	Homens Hommes	Mulheres Femmes	Total	Homens Hommes	Mulheres Femmes	Total
ESTADO DE SANTA CATHARINA										
(CONTINUAÇÃO — SUITE)										
Palhoça.....	Palhoça.....	3.259 ¹	3.226	6.485	31 ²⁰	16 ⁴	47 ²⁴	1	2	3
	Santo Amaro do Cubatão.....	3.611	3.556	7.167	27 ²	20	47 ²	4	—	4
	Euseada do Britto	1.715	1.677	3.392	3	1	4	—	1	1
	Therezopolis.....	445	460	905	31 ³	24	55 ³	—	—	—
	São Bonifacio de Capivary.....	635	603	1.238	25 ³	16 ²	41 ⁵	2	—	2
	Santa Izabel.....	1.185	1.084	2.269	47	35	82 ²	—	1	1
	Nucleo Anitapolis..	1.435	1.199	2.634	35 ¹	316	677	1	—	1
	Santa Thereza....	2.949	2.939	5.888	117 ⁴⁰	63 ²⁴	180 ⁵⁴	1	1	2
	TOTAL.....	15.231	14.744	29.975	645⁷⁰	491²⁰	1.136⁹⁰	9	5	14
Paraty.....	Paraty.....	1.794	1.878	3.672	7 ²	4	11 ²	—	—	—
	Itapocú.....	623	630	1.253	2 ²	—	2 ²	—	—	—
	Barra Velha.....	4.441	4.099	8.540	153 ⁷	139 ³	292 ¹⁰	4	1	5
	TOTAL.....	6.858	6.607	13.465	162¹¹	143³	305¹⁴	4	1	5
Porto Bello.....	Porto Bello.....	2.321	2.306	4.627	9	3	12	2	—	2
	Itapema.....	1.096	1.113	2.209	1 ¹	1	2 ¹	—	—	—
	TOTAL.....	3.417	3.419	6.836	10¹	4	14¹	2	—	2
Porto União.....	Porto União.....	2.292	1.995	4.287	776 ⁴⁶	591 ¹⁹	1.367 ⁶⁵	40	29	69
	São João.....	1.370	1.197	2.567	140 ²	77	217 ²	—	—	—
	Villa Nova do Tim- bó (1).....	1.787	1.603	3.390	107 ⁴⁵	60 ²¹	167 ⁶⁶	2	2	4
	TOTAL.....	5.449	4.795	10.244	1.023⁹³	728⁴⁰	1.751¹³³	42	31	73
São Bento.....	São Bento.....	3.619	3.416	7.035	550 ²⁴⁸	476 ¹⁸²	1.026 ⁴³⁰	1	—	1

NOTA.— Os numeros em typo menor representam a totalidade dos estrangeiros que adoptaram a nacionalidade brasileira. (Les chiffres en caractères minuscules représentent la totalité des étrangers qui ont adopté la nationalité brésilienne).

(1) Inclusive Valloes.

População dos municípios de cada um dos Estados do Brazil, segundo a nacionalidade e o sexo

Population des municipes de chaque État du Brésil, d'après la nationalité et le sexe

MUNICIPIOS MUNICIPES	DISTRICTOS DISTRICTS	BRAZILEIROS BRÉSILIENS			ESTRANGEIROS ÉTRANGERS			NACIONALIDADE IGNORADA NATIONALITÉ INCONNUE		
		Homens	Mulheres	Total	Homens	Mulheres	Total	Homens	Mulheres	Total
		Hommes	Femmes	Total	Hommes	Femmes	Total	Hommes	Femmes	Total
ESTADO DE SANTA CATHARINA										
(CONTINUAÇÃO — suite)										
São Francisco.....	São Francisco.....	4.688	5.006	9.694	93 23	61 0	154 23	5	6	11
	Sahy.....	2.249	2.242	4.491	26 1	7	33 1	3	—	3
	TOTAL.....	6.937	7.248	14.185	119 24	68 0	187 23	8	6	14
São Joaquim.....	São Joaquim.....	5.336	5.205	10.541	55	17	72	1	1	2
	Socorro.....	1.018	904	1.922	3 1	1	4 1	—	—	—
	TOTAL.....	6.354	6.109	12.463	58 10	18	76 12	1	1	2
São José.....	São José.....	2.240	2.512	4.752	36 12	16 4	52 16	2	3	5
	Estreito.....	3.042	3.131	6.173	26 9	20 2	46 17	4	1	5
	São Pedro de Alcantara.....	1.242	1.287	2.529	6 1	5	11 1	1	—	1
	Angelina.....	2.548	2.510	5.058	31 10	21 9	52 19	4	—	4
	TOTAL.....	9.072	9.440	18.512	99 32	62 15	161 47	11	4	15
Tijucas.....	Tijucas.....	4.951	5.150	10.101	33 5	18 5	51 10	—	1	1
	São João Baptista.....	3.065	2.877	5.942	42 7	42 6	84 13	—	2	2
	Bôa Vista.....	1.004	1.015	2.019	15	10	25	3	4	7
	Major.....	1.045	974	2.019	67 2	54 2	125 4	—	—	—
	Nucleo Esteves Junior.....	231	217	448	46 1	38	84 1	—	—	—
TOTAL.....	10.296	10.233	20.529	203 15	166 13	369 28	3	7	10	
Tubarão.....	Tubarão.....	8.846	8.773	17.619	139 79	100 25	239 104	44	12	56
	Gravatá.....	2.565	2.456	5.025	6 2	3	9 2	—	—	—
	Capivary.....	1.703	1.549	3.252	8 1	2	10 1	—	—	—
	Braço do Norte.....	2.452	2.320	4.772	70 15	47 1	117 16	2	2	4
	Azambuja.....	1.096	1.056	2.152	149 26	158 1	327 26	3	—	3
	Pedras Grandes.....	1.380	1.403	2.983	45 7	44 1	89 8	—	—	—
TOTAL.....	18.246	17.557	35.803	437 130	354 —	791 167	49	14	63	

NOTA. — Os numeros em typo menor representam a totalidade dos estrangeiros que adoptaram a nacionalidade brasileira. (Les chiffres en caractères minuscules représentent la totalité des étrangers qui ont adopté la nationalité brésilienne).

População dos municípios de cada um dos Estados do Brazil, segundo a nacionalidade e o sexo

Population des municipes de chaque État du Brésil, d'après la nationalité et le sexe

MUNICIPIOS MUNICIPES	DISTRICTOS DISTRICTS	BRAZILEIROS BRÉSILIENS			ESTRANGEIROS ÉTRANGERS			NACIONALIDADE IGNORADA NATIONALITÉ INCONNUE		
		Homens Hommes	Mulheres Femmes	Total	Homens Hommes	Mulheres Femmes	Total	Homens Hommes	Mulheres Femmes	Total
		ESTADO DE SANTA CATHARINA (CONCLUSÃO — FIN)								
URUSSANGA.....	Urussanga.....	2.247	2.277	4.520	541 393	496 232	1.027 625	1	2	3
	Coal.....	1.202	1.129	2.331	150	182	376	—	1	1
	Delluno.....	1.134	1.202	2.336	292	268	564	—	—	—
	TOTAL.....	4.583	4.604	9.187	1.017 374	950 232	1.967 626	1	3	4
TOTAL DO ESTADO.....		321.906	314.699	636.605	17.322 4.969	13.921 3.000	31.243 7.969	484	411	895

ESTADO DE SÃO PAULO

Agudos.....	Agudos.....	4.625	4.728	8.851	1.684 17	1.286 15	2.970 32	1	3	4
	Tupá.....	1.867	1.674	3.541	178 3	157	335	—	1	1
	TOTAL.....	6.492	5.900	12.392	1.862 20	1.443 16	3.305 36	1	4	5
Albuquerque Lins.....	Albuquerque Lins.....	5.693	3.938	9.631	1.743 6	1.318 3	3.061 9	—	—	—
Amparo.....	Altinópolis.....	4.141	3.839	7.980	478 17	365 4	843 21	—	—	—
	Amparo.....	18.338	18.041	36.379	3.678 50	3.107 8	6.775 58	7	1	8
	Monte Alegre.....	1.983	2.075	4.058	275 3	218	493	—	—	—
TOTAL.....		20.321	20.116	40.437	3.943 53	3.325 8	7.268 61	7	1	8
Angatuba.....	Angatuba.....	7.150	6.625	13.785	175 17	104 4	279 21	8	5	13
Anhemby.....	Anhemby.....	2.178	1.994	4.172	91 10	50 1	141 11	2	2	4
Araçatuba.....	Araçatuba.....	3.130	2.751	5.881	840 5	672 2	1.512 7	—	—	—
	Apiahy.....	3.811	3.826	7.637	20 6	2	22	—	—	—
	Itaóca.....	965	967	1.932	8 6	2 2	10 8	—	—	—
	Capoeiras.....	1.354	1.387	2.741	—	—	—	—	—	—
TOTAL.....		6.130	6.180	12.310	28 12	4 2	32 14	—	—	—

NOTA. — Os numeros em typo menor representam a totalidade dos estrangeiros que adoptaram a nacionalidade brasileira. (Les chiffres en caractères minuscules représentent la totalité des étrangers qui ont adopté la nationalité brésilienne).

População dos municípios de cada um dos Estados do Brazil, segundo a nacionalidade e o sexo

Population des municipes de chaque État du Brésil, d'après la nationalité et le sexe

MUNICIPIOS MUNICIPES	DISTRICTOS DISTRICTS	BRAZILEIROS BRÉSILIENS			ESTRANGEIROS ÉTRANGERS			NACIONALIDADE IGNORADA NATIONALITÉ INCONNUE		
		Homens Hommes	Mulheres Femmes	Total	Homens Hommes	Mulheres Femmes	Total	Homens Hommes	Mulheres Femmes	Total

ESTADO DE SÃO PAULO

(CONTINUAÇÃO — SUITE)

Araçariçuama.....	Araçariçuama.....	2.210	1.993	4.203	79 3	23	102	—	—	—
	Araraquara.....	11.151	11.788	22.971	4.220 37	3.382 22	7.609 59	3	—	3
	Santa Lucia.....	1.726	1.535	3.261	719	535	1.254	—	—	—
Araraquara.....	Rincão.....	3.101	2.756	5.857	1.121 0	808	1.929 2	—	—	—
	Nova Paulicéa.....	1.842	1.716	3.558	923	751	1.677	—	—	—
	TOTAL.....	18.352	17.295	35.647	6.931 39	5.456 22	12.469 61	3	—	3
Araras.....	Araras.....	10.982	10.613	21.595	2.134 12	1.854	4.018 12	—	—	—
Areias.....	Areias.....	3.052	3.014	6.066	21 1	21	34 1	—	—	—
Ariranha.....	Ariranha.....	3.957	3.735	7.722	1.822 20	1.482 15	3.308 35	33	20	53
Assis.....	Assis.....	6.315	5.432	11.747	610 4	356 1	975 5	179	146	325
	Atitânia.....	7.825	7.480	15.305	1.229 10	1.012 5	2.241 15	2	—	2
Atitânia.....	Jariná.....	3.059	2.871	5.960	638 5	528 7	1.166 12	—	—	—
	TOTAL.....	10.914	10.351	21.265	1.867 15	1.540 12	3.407 27	2	—	2
	Avahy.....	3.660	3.752	7.012	483 1	347	835 1	2	1	3
Avahy.....	Presidente Alves..	3.074	2.563	5.637	927 8	730 1	1.657 9	2	—	2
	TOTAL.....	6.734	5.915	12.649	1.415 9	1.077 1	2.492 10	4	1	5
Avaré.....	Avaré.....	9.945	10.082	20.027	1.739 53	1.326 23	3.065 76	74	55	129
Bananal.....	Bananal.....	5.712	5.654	11.366	106 23	34 5	140 28	1	—	1
	Bariry.....	7.910	7.444	15.354	2.233 16	1.765 5	3.998 21	1	—	1
Bariry.....	Buenopolis.....	1.982	1.847	3.829	359	289	648	—	—	—
	TOTAL.....	9.892	9.291	19.183	2.592 16	2.054 5	4.646 21	1	—	1
Barra Bonita.....	Barra Bonita.....	3.254	2.960	6.214	1.698 16	1.403 17	3.101 33	—	—	—

NOTA. — Os numeros em typo menor representam a totalidade dos estrangeiros que adoptaram a nacionalidade brasileira. (Les chiffres en caractères minuscules représentent la totalité des étrangers qui ont adopté la nationalité brésilienne).

População dos municípios de cada um dos Estados do Brazil, segundo a nacionalidade e o sexo

Population des municipes de chaque État du Brésil, d'après la nationalité et le sexe

MUNICIPIOS MUNICIPES	DISTRICTOS DISTRICTS	BRAZILEIROS BRÉSILIENS			ESTRANGEIROS ÉTRANGERS			NACIONALIDADE IGNORADA NATIONALITÉ INCONNUE		
		Homens Hommes	Mulheres Femmes	Total	Homens Hommes	Mulheres Femmes	Total	Homens Hommes	Mulheres Femmes	Total
Barretos	Barretos	7.721	7.262	14.983	1.543 ₂₄	768 ₁₀	2.311 ₃₄	13	1	14
	Collina	6.777	6.170	12.947	2.255 ₉	1.567 ₁	3.842 ₃	3	1	4
	Hambé	1.731	1.657	3.418	77 ₁₂	61 ₅	138 ₁₇	—	—	—
	Larangeiras	1.231	838	2.069	44 ₃	8	52 ₃	4	—	4
	TOTAL	17.460	15.957	33.417	3.919 ₄₁	2.424 ₁₆	6.343 ₅₇	20	2	22
Batatas	Batatas	9.213	9.285	18.498	1.759 ₀₁	1.552 ₉	3.311 ₃₀	3	4	7
Baurú	Baurú	7.171	6.515	13.686	2.311 ₄₀	1.678 ₁₂	3.989 ₅₂	7	1	8
	Presidente Tibiriçá	1.183	972	2.155	337 ₁	211	548 ₁	—	—	—
	TOTAL	8.354	7.487	15.841	2.648 ₄₁	1.889 ₁₂	4.537 ₅₃	7	1	8
Bebedouro	Bebedouro	11.503	10.725	22.228	3.740 ₂₂	2.834 ₁₀	6.574 ₃₂	—	1	1
Bica de Pedra	Bica de Pedra	4.488	4.354	8.840	1.778 ₃₃	1.527 ₃₂	3.305 ₀₅	—	—	—
Bóia Esperança	Bóia Esperança	5.134	4.821	9.955	1.536 ₅	1.211	2.747 ₅	—	—	—
Bom Successo	Bom Successo	3.026	2.801	5.827	19 ₃	10 ₁	29 ₄	5	2	7
Botucatu	Botucatu	10.109	10.019	20.128	2.808 ₂₇	2.360 ₁₀	5.168 ₄₃	7	2	9
	Espirito Santo do Rio Pardo	1.590	1.516	3.106	258 ₁	220	478 ₁	—	—	—
	Prata	2.071	1.966	3.937	334 ₁	245	579 ₁	—	—	—
	TOTAL	13.770	13.401	27.171	3.400 ₂₉	2.825 ₁₀	6.225 ₄₅	7	2	9
Bragança	Bragança	22.366	21.944	44.310	2.544 ₂₃	2.122 ₁₀	4.666 ₃₃	42	25	67
	Tuyuti	3.359	2.850	6.239	248 ₈	189 ₄	437 ₁₂	—	—	—
	TOTAL	25.725	24.824	50.549	2.792 ₃₁	2.311 ₁₄	5.103 ₄₅	42	25	67
Brodowski	Brodowski	3.812	3.469	7.282	1.066 ₄₅	639 ₃₂	1.905 ₇₇	1	—	1

NOTA. — Os numeros em typo menor representam a totalidade dos estrangeiros que adoptaram a nacionalidade brasileira. (Les chiffres en caractères minuscules représentent la totalité des étrangers qui ont adopté la nationalité brésilienne).

População dos municípios de cada um dos Estados do Brazil, segundo a nacionalidade e o sexo

Population des municipes de chaque État du Brésil, d'après la nationalité et le sexe

MUNICIPIOS MUNICIPES	DISTRICTOS DISTRICTS	BRAZILEIROS BRÉSILIENS			ESTRANGEIROS ÉTRANGERS			NACIONALIDADE IGNORADA NATIONALITÉ INCONNUE		
		Homens Hommes	Mulheres Femmes	Total	Homens Hommes	Mulhe- res Femmes	Total	Homens Hommes	Mulhe- res Femmes	Total

ESTADO DE SÃO PAULO

(CONTINUAÇÃO — SUITE)

Drotas.....	Brotas.....	5.891	5.725	11.616	1.107 55	913 29	2.020 84	—	—	—
	Torrinha.....	1.941	1.831	3.772	484 3	413 2	897 5	—	—	—
	TOTAL.....	7.832	7.556	15.388	1.591 58	1.326 31	2.917 89	—	—	—
Buquira.....	Buquira.....	3.609	3.913	7.782	52 1	43 1	95 2	—	—	—
Cabreúva.....	Cabreúva.....	2.718	2.673	5.391	270 2	223 1	493 3	—	—	—
Caçapava.....	Caçapava.....	8.963	8.645	17.608	292 12	198 4	490 16	1	—	1
Cachoeira.....	Cachoeira.....	4.950	4.500	9.450	154 11	87 1	241 12	—	—	—
Cacoude.....	Cacoude.....	7.943	7.648	15.591	799 7	613 1	1.412 8	18	24	42
	Tapyratiba.....	3.564	3.252	6.816	535 1	386 1	921 2	7	2	9
	TOTAL.....	11.507	10.900	22.407	1.334 8	999 2	2.333 10	25	26	51
Cajurú.....	Cajurú.....	6.995	6.245	13.240	727 29	582 6	1.309 25	3	2	5
	Santa Rita dos Coqueiros.....	2.332	2.131	4.463	161 4	116	277 4	—	—	—
	TOTAL.....	9.327	8.376	17.703	888 23	698 6	1.586 29	3	2	5
Conceição.....	Conceição.....	15.011	16.363	31.374	4.169 96	3.348 33	7.517 129	3	3	6
	Santa Cruz.....	15.807	15.859	31.696	4.496 83	3.716 18	8.212 101	—	—	—
	TOTAL.....	30.818	32.222	63.040	8.665	7.064	15.729	—	—	—
Campinas.....	Arraial dos Souzas.....	3.910	3.695	7.605	1.184 2	1.114	2.298 2	—	—	—
	Cosmopolis.....	2.172	2.208	4.380	706 5	621 2	1.327 7	—	—	—
	Rebouças.....	2.464	2.448	4.912	593 3	459 2	1.052 5	—	—	—
	Vallinhos.....	2.485	2.255	4.743	774 3	622	1.396 3	—	1	1
	Villa Americana..	3.631	3.738	7.369	922 18	792 5	1.714 23	—	—	—
	TOTAL.....	45.483	46.596	92.079	12.844 210	10.672 601	23.516 270	3	4	7

NOTA.— Os numeros em typo menor representam a totalidade dos estrangeiros que adoptaram a nacionalidade brasileira. (Les chiffres en caractères minuscules représentent la totalité des étrangers qui ont adopté la nationalité brésilienne).

População dos municípios de cada um dos Estados do Brazil, segundo a nacionalidade e o sexo

Population des municipes de chaque État du Brésil, d'après la nationalité et le sexe

MUNICIPIOS MUNICIPES	DISTRICTOS DISTRICTS	BRAZILEIROS BRÉSILIENS			ESTRANGEIROS ÉTRANGERS			NACIONALIDADE IGNORADA NATIONALITÉ INCONNTE		
		Homens	Mulheres	Total	Homens	Mulheres	Total	Homens	Mulheres	Total
		Hommes	Femmes	Total	Hommes	Femmes	Total	Hommes	Femmes	Total
Campo Largo de Sorocaba...	Campo Largo de Sorocaba.....	4.905	4.793	9.698	148	87	235	3	1	4
Campos Novos do Paranapanema.....	Campos Novos do Paranapanema.....	6.432	4.856	11.288	1.030 6	493	1.523 8	—	—	—
Cananéia.....	Cananéia.....	4.366	3.951	8.317	21	12	33 4	19	2	21
Capão Bonito do Paranapanema.....	Capão Bonito do Paranapanema.....	6.863	6.707	13.570	60 10	30	90 10	—	—	—
	Guapiara.....	1.749	1.603	3.352	2	—	2 2	1	1	2
	TOTAL.....	8.612	8.310	16.922	62 12	30	92 12	1	1	2
Capivary.....	Capivary.....	10.889	10.411	21.300	2.401 25	1.885 10	4.286 33	4	1	5
Caraguatatuba.....	Caraguatatuba.....	1.455	1.405	2.893	20	4	24	—	—	—
Casa Branca.....	Casa Branca.....	9.880	9.899	19.779	2.140 60	1.829 19	3.969 79	5	4	9
	Itoby.....	996	1.004	2.000	332 6	307 2	639 8	1	—	1
	TOTAL.....	10.876	10.903	21.779	2.472 66	2.136 21	4.608 87	6	4	10
Catanduva.....	Catanduva.....	5.734	5.061	10.798	2.956 31	2.254 8	5.210 39	—	1	1
Cerqueira Cezar.....	Cerqueira Cezar.....	4.117	3.759	7.876	784 5	517	1.301 5	14	11	25
Conceição de Monte Alegre.....	Conceição de Monte Alegre.....	6.308	5.680	11.988	362 11	157	549 11	—	—	—
	Maracahy.....	1.819	1.776	3.595	21 1	7	28 1	—	—	—
	TOTAL.....	8.127	7.456	15.583	383 12	194	577 12	—	—	—
Conchas.....	Conchas.....	4.646	4.163	8.809	567 15	409 1	976 16	—	—	—
Cotia.....	Cotia.....	4.519	4.206	8.725	379 3	233 3	612 6	3	—	3
Cravinhos.....	Cravinhos.....	8.145	7.715	15.860	3.781 4	3.153 1	6.939 5	—	—	—
	Serrinha.....	1.457	1.258	2.715	585 6	452	1.037 6	—	—	—
	TOTAL.....	9.602	8.973	18.575	4.366 10	3.610 1	7.976 11	—	—	—

NOTA. — Os numeros em typo menor representam a totalidade dos estrangeiros que adoptaram a nacionalidade brasileira. (Les chiffres en caractères minuscules représentent la totalité des étrangers qui ont adopté la nationalité brésilienne).

População dos municípios de cada um dos Estados do Brazil, segundo a nacionalidade e o sexo

Population des municipes de chaque État du Brésil, d'après la nationalité et le sexe

MUNICIPIOS MUNICIPES	DISTRICTOS DISTRICTS	BRAZILEIROS BRÉSILIENS			ESTRANGEIROS ÉTRANGERS			NACIONALIDADE IGNORADA NATIONALITÉ INCONNUE		
		Homens	Mulheres	Total	Homens	Mulhe- res	Total	Homens	Mulhe- res	Total
		Hommes	Femmes	Total	Hom- mes	Fem- mes	Total	Hom- mes	Fem- mes	Total

ESTADO DE SÃO PAULO

(CONTINUAÇÃO - SUITE)

Cruzeiro.....	Cruzeiro.....	4.156	4.264	8.420	274 11	165 4	439 15	10	—	10
	Embahú.....	1.913	1.865	3.778	21 1	8	29 1	—	—	—
	TOTAL.....	6.069	6.129	12.198	295 12	173 4	468 16	10	—	10
Cunha.....	Cunha.....	8.951	8.548	17.499	42 7	22	64 7	—	—	—
	Campos Novos....	1.341	1.264	2.605	3	—	3	—	—	—
	TOTAL.....	10.292	9.812	20.104	45 7	22	67 7	—	—	—
Descalvado.....	Descalvado.....	8.797	8.574	17.371	2.531 45	2.133 10	4.664 55	—	—	—
	Dois Corregos....	7.041	7.087	14.128	1.640 22	1.365 7	3.005 29	2	2	4
	TOTAL.....	8.008	7.983	15.991	1.957 25	1.638 7	3.595 32	2	2	4
Dourado.....	Dourado.....	3.050	3.044	6.124	1.516 20	1.187 3	2.703 23	—	—	—
	Espirito Santo do Pinhal.....	13.128	12.807	25.935	2.539 27	2.139 4	4.678 31	43	3	46
	TOTAL.....	2.079	2.003	4.082	182 4	157 2	339 6	—	—	—
Fartura.....	Fartura.....	5.167	4.413	9.580	80 5	350	1.184 5	4	1	5
	Ribeiropolis.....	1.226	1.086	2.312	39 1	26 1	75 2	—	—	—
	TOTAL.....	6.393	5.499	11.892	843 6	416 1	1.259 7	4	1	5
Faxina.....	Faxina.....	7.859	7.263	15.122	188 10	94 1	282 11	—	—	—
	Bury.....	3.151	3.107	6.258	246 17	117 4	363 21	—	—	—
	TOTAL.....	11.010	10.370	21.380	434 27	211 5	645 32	—	—	—

NOTA. — Os numeros em typo menor representam a totalidade dos estrangeiros que adoptaram a nacionalidade brasileira. (Les chiffres en caractères minuscules représentent la totalité des étrangers qui ont adopté la nationalité brésilienne).

População dos municípios de cada um dos Estados do Brazil, segundo a nacionalidade e o sexo
 Population des municipes de chaque État du Brésil, d'après la nationalité et le sexe

MUNICIPIOS MUNICIPES	DISTRICTOS DISTRICTS	BRAZILEIROS BRÉSILIENS			ESTRANGEIROS ÉTRANGERS			NACIONALIDADE IGNORADA NATIONALITÉ INCONNUE		
		Homens Hommes	Mulheres Femmes	Total	Homens Hommes	Mulheres Femmes	Total	Homens Hommes	Mulheres Femmes	Total
ESTADO DE SÃO PAULO										
(CONTINUAÇÃO — SUITE)										
Franca	Franca	10.040	10.313	20.353	2.013 ₁₆	1.622 ₁₀	3.635 ₂₆	5	4	9
	Restinga	1.829	1.791	3.620	684 ₂	504 ₂	1.188 ₄	—	—	—
	Ribeirão Corrente	1.053	1.021	2.074	66 ₁₄	32 ₂	98 ₁₆	—	—	—
	Ponte Nova	559	465	1.024	34	21	55	—	—	—
	São José da Bella Vista	3.131	2.768	5.899	426 ₁	376	802 ₁	1	—	1
	Crystaes	2.614	2.520	5.134	226 ₂₆	189 ₃₂	415 ₅₈	1	—	1
	TOTAL	19.226	18.878	38.104	3.449 ₅₉	2.741 ₄₆	6.193 ₁₀₅	7	4	11
Guararema	Guararema	4.145	3.746	7.891	453 ₁	322	775 ₁	—	—	—
Guaratinguetá	Guaratinguetá	17.264	18.237	35.501	474 ₄₆	351 ₁₆	825 ₆₂	10	9	19
	Apparecida	3.128	3.338	6.466	174 ₂₂	87 ₁₀	261 ₃₂	25	4	29
	TOTAL	20.392	21.575	41.967	648 ₆₈	438 ₂₆	1.086 ₉₄	35	13	48
Guarehy	Guarehy	3.571	3.371	6.942	21 ₁	9	33 ₁	—	—	—
Guariba	Guariba	3.283	3.013	6.296	1.348 ₆	1.149 ₁	2.497 ₇	8	—	8
Guarulhos	Guarulhos	2.632	2.577	5.209	456 ₇	296	752 ₇	—	—	—
Ibitiuga	Ibitiuga	5.507	5.239	10.746	1.312 ₁₁	956 ₄	2.268 ₁₅	—	—	—
	Tabatinga	2.975	2.661	5.636	1.074	795	1.869	—	—	—
	Nova Europa	1.071	1.030	2.101	754	603	1.357	—	—	—
	TOTAL	9.553	8.920	18.483	3.140 ₁₁	2.354 ₄	5.494 ₁₅	—	—	—
Igarapava	Igarapava	6.491	5.940	12.431	1.160 ₁₃	810 ₁₂	1.970 ₂₅	—	1	1
	Pedregulho	5.508	4.883	10.391	805 ₁₇	599 ₁₀	1.404 ₂₇	—	—	—
	Buritys	1.358	1.129	2.487	65	53	121	—	—	—
	Rifaina	1.860	1.661	3.521	222 ₁	129	351 ₁	1	—	1
	TOTAL	15.217	13.613	28.830	2.255 ₃₁	1.591 ₂₂	3.846 ₅₃	1	1	2

NOTA. — Os numeros em typo menor representam a totalidade dos estrangeiros que adoptaram a nacionalidade brasileira. (Les chiffres en caractères minuscules représentent la totalité des étrangers qui ont adopté la nationalité brésilienne).

População dos municípios de cada um dos Estados do Brazil, segundo a nacionalidade e o sexo

Population des municipes de chaque État du Brésil, d'après la nationalité et le sexe

MUNICIPIOS MUNICIPES	DISTRICTOS DISTRICTS	BRAZILEIROS BRÉSILIENS			ESTRANGEIROS ÉTRANGERS			NACIONALIDADE IGNORADA NATIONALITÉ INCONNUE		
		Homens Hommes	Mulheres Femmes	Total Total	Homens Hommes	Mulheres Femmes	Total Total	Homens Hommes	Mulheres Femmes	Total Total
Igaratá.....	Igaratá.....	2.389	2.402	4.791	41	1	51	—	—	—
Iguape.....	Iguape.....	8.783	8.669	17.452	1.410 ₂₉	1.030 ₁₂	2.440 ₄₁	—	—	—
	Juquiá.....	2.174	2.030	4.210	43	26	69	—	—	—
Iguape.....	Jacupiranga.....	5.119	4.992	10.111	373	359	732	—	—	—
	Prainha.....	1.850	1.664	3.514	381 ₄	198	579 ₄	—	—	—
	TOTAL.....	17.926	17.361	35.287	2.207 ₃₃	1.613 ₁₂	3.820 ₄₅	—	—	—
Indaiatuba.....	Indaiatuba.....	4.067	3.878	7.945	1.141 ₁₈	857 ₇	1.998 ₂₅	1	—	1
Ipaussú.....	Ipaussú.....	3.306	2.987	6.293	760 ₁	627	1.387 ₁	1	—	1
Itaberá.....	Itaberá.....	3.302	3.074	6.376	48	25	73	—	2	2
Itajoby.....	Itajoby.....	7.631	6.901	14.732	2.197 ₁₂	1.709 ₁	3.906 ₁₃	11	4	15
Itanhaem.....	Itanhaem.....	1.753	1.530	3.283	531 ₇	363 ₂	944 ₉	—	—	—
ItapeERICA.....	ItapeERICA.....	3.749	3.665	7.414	28 ₁	21	49 ₁	10	6	16
	Juquitiba.....	1.649	1.563	3.212	10	2	12	—	—	—
	M. Boy.....	542	501	1.043	54	30	84	—	—	—
	TOTAL.....	5.940	5.729	11.669	92 ₁	53	145 ₁	10	6	16
Itapetininga.....	Itapetininga.....	9.370	9.251	18.621	512 ₄₂	300 ₁₃	812 ₅₅	1	—	1
	Alambará.....	1.562	1.457	3.019	17	9	26	—	—	—
Itapetininga.....	Morro Alto.....	818	740	1.558	37	27	64	—	—	—
	Gramadinho.....	984	891	1.875	6 ₅	4 ₃	10 ₈	1	—	1
	TOTAL.....	12.734	12.339	25.073	572 ₄₇	340 ₁₆	912 ₆₃	2	—	2
Itapira.....	Itapira.....	11.107	10.902	22.009	2.452 ₄₂	2.128 ₃₀	4.580 ₇₂	3	2	5

NOTA. — Os numeros em typo menor representam a totalidade dos estrangeiros que adoptaram a nacionalidade brasileira. (Les chiffres en caractères minuscules représentent la totalité des étrangers qui ont adopté la nationalité brésilienne).

População dos municípios de cada um dos Estados do Brazil, segundo a nacionalidade e o sexo

Population des municipes de chaque État du Brésil, d'après la nationalité et le sexe

MUNICIPIOS MUNICIPES	DISTRICTOS DISTRICTS	BRAZILEIROS BRÉSILIENS			ESTRANGEIROS ÉTRANGERS			NACIONALIDADE IGNORADA NATIONALITÉ INCONNUE		
		Homens	Mulheres	Total	Homens	Mulheres	Total	Homens	Mulheres	Total
		Hommes	Femmes	Total	Hommes	Femmes	Total	Hommes	Femmes	Total
ESTADO DE SÃO PAULO (CONTINUAÇÃO — SUITE)										
Itapolis.....	Itapolis.....	7.775	7.432	15.207	1.877 ₁₄	1.515 ₆	3.392 ₂₀	—	2	2
	Nova America....	1.622	1.453	3.075	340 ₁	265 ₁	606 ₁	—	—	—
	Borborema.....	3.511	3.079	6.590	320 ₁	228	548 ₁	—	—	—
	TOTAL.....	12.908	11.964	24.872	2.537 ₁₆	2.009 ₆	4.546 ₂₂	—	2	2
Itaporanga.....	Itaporanga.....	4.154	4.039	8.193	39 ₁₁	14 ₁	53 ₁₂	—	1	1
	Coronel Macedo...	556	526	1.082	3 ₁	1	4 ₁	—	—	—
	Ribeirão Vermelho	2.551	2.382	4.933	42 ₁₃	13 ₁	55 ₁₃	1	2	3
	Taquary.....	1.501	1.389	2.890	12	2	14	—	—	—
TOTAL.....	8.762	8.336	17.098	96 ₂₅	30 ₁	126 ₂₆	1	3	4	
Itararé.....	Itararé.....	3.823	3.706	7.529	186 ₈	105 ₄	291 ₁₂	—	—	—
	Itatiba.....	7.697	7.456	15.153	1.485 ₂₄	1.233 ₄	2.718 ₂₈	—	—	—
Itatiba.....	Murungaba.....	2.137	2.103	4.240	465 ₁₃	416	881 ₁₃	—	—	—
	TOTAL.....	9.834	9.559	19.393	1.950 ₃₇	1.649 ₄	3.599 ₄₁	—	—	—
	Itatinga.....	Itatinga.....	4.361	4.099	8.460	880 ₁₅	677 ₅	1.557 ₁₈	—	—
Ituverava.....	Ituverava.....	8.003	6.760	14.763	861 ₆	589 ₁	1.450 ₇	2	—	2
	Guará.....	3.676	3.246	6.922	257 ₅	157 ₁	414 ₆	1	—	1
	TOTAL.....	11.679	10.006	21.685	1.118 ₁₁	746 ₂	1.864 ₁₃	3	—	3
Jaboticabal.....	Jaboticabal.....	7.380	7.434	14.814	2.570 ₁₃	2.066 ₂	4.636 ₁₅	1	1	2
	Corrego Rico.....	1.575	1.404	2.979	699	551	1.250	144	133	277
	Tayuva.....	2.262	2.030	4.292	1.059 ₅	805	1.865 ₅	1	—	1
	Tayaçu.....	2.053	2.004	4.057	532 ₃	461 ₁	993 ₄	—	—	—
	Pirangy.....	2.948	2.595	5.546	795	631 ₁	1.426 ₁	—	1	1
	Irupy.....	4.078	3.643	7.721	1.174 ₄	906 ₂	2.080 ₆	1	—	1
	TOTAL.....	20.236	19.113	39.409	6.829 ₂₅	5.421 ₆	12.250 ₃₁	147	135	282

NOTA. — Os numeros em typo menor representam a totalidade dos estrangeiros que adoptaram a nacionalidade brasileira. (Les chiffres en caractères minuscules représentent la totalité des étrangers qui ont adopté la nationalité brésilienne).

População dos municípios de cada um dos Estados do Brazil, segundo a nacionalidade e o sexo

Population des municipes de chaque État du Brésil, d'après la nationalité et le sexe

MUNICIPIOS MUNICIPES	DISTRICTOS DISTRICTS	BRAZILEIROS BRÉSILIENS			ESTRANGEIROS ÉTRANGERS			NACIONALIDADE IGNORADA NATIONALITÉ INCONNUE		
		Homens Hommes	Mulheres Femmes	Total	Homens Hommes	Mulheres Femmes	Total	Homens Hommes	Mulheres Femmes	Total
Jacarehy.....	Jacarehy.....	8.607	8.699	17.306	487 ₉	319	806 ₉	13	10	23
Jahú.....	Jahú.....	15.938	15.759	31.697	5.835 ₈₉	5.052 ₃₁	10.889 ₁₂₀	—	—	—
Jamboiro.....	Jamboiro.....	2.656	2.817	5.473	33 ₉	10 ₂	43 ₁₁	—	1	1
Jardinópolis.....	Jardinópolis.....	5.784	5.476	11.260	1.657 ₁₂	1.283 ₃	2.940 ₁₅	—	1	1
	Sarandy.....	1.721	1.474	3.195	724 ₉	575	1.303 ₉	—	—	—
	TOTAL.....	7.505	6.950	14.455	2.385 ₂₁	1.858 ₃	4.243 ₂₄	—	1	1
Jatáhy.....	Jatáhy.....	1.123	1.140	2.263	25 ₁	12 ₁	37 ₂	—	—	—
Joanópolis.....	Joanópolis.....	5.315	5.071	10.386	157 ₂₂	110 ₉	267 ₃₁	—	—	—
Juandíahy.....	Juandíahy.....	16.250	15.694	31.944	4.648 ₇₄	3.677 ₂₀	8.325 ₉₄	—	—	—
	Rocinha.....	1.705	1.557	3.262	510 ₁	396	906 ₁	—	—	—
	TOTAL.....	17.955	17.251	35.206	5.154 ₇₅	4.073 ₂₀	9.231 ₉₅	—	—	—
Juquery.....	Juquery.....	4.120	3.384	7.504	1.150 ₅	444	1.594 ₅	—	—	—
Lagoinha.....	Lagoinha.....	3.836	3.457	7.293	2	1	3	—	—	—
Laranjal.....	Laranjal.....	4.065	4.058	8.123	883 ₁₇	769 ₂	1.652 ₁₉	1	1	2
Leme.....	Leme.....	3.915	3.791	7.706	745 ₁₁	640 ₂	1.385 ₁₃	30	32	62
Lençóes.....	Lençóes.....	5.484	5.169	10.653	1.506 ₃₁	1.154 ₁₇	2.660 ₄₈	—	—	—
	Bocayuva.....	2.913	2.718	5.631	757 ₂	591 ₁	1.348 ₃	1	1	2
	TOTAL.....	8.397	7.887	16.284	2.263 ₃₃	1.745 ₁₈	4.008 ₅₁	1	1	2
Limeira.....	Limeira.....	11.746	11.772	23.518	1.824 ₃₆	1.474 ₁₇	3.298 ₅₃	4	2	6
	Cordeiro.....	2.334	2.339	4.673	577 ₃₉	478 ₃₄	1.055 ₇₃	—	—	—
	TOTAL.....	14.080	14.111	28.191	2.401 ₇₅	1.952 ₅₁	4.353 ₁₂₆	4	2	6
Lorena.....	Lorena.....	7.654	7.497	15.151	307 ₅₇	181 ₁₅	488 ₇₂	5	1	6

NOTA.—Os numeros em typo menor representam a totalidade dos estrangeiros que adoptaram a nacionalidade brasileira. (Les chiffres en caractères minuscules représentent la totalité des étrangers qui ont adopté la nationalité brésilienne).

População dos municípios de cada um dos Estados do Brazil, segundo a nacionalidade e o sexo

Population des municipes de chaque Etat du Brésil, d'après la nationalité et le sexe

MUNICIPIOS MUNICIPES	DISTRICTOS DISTRICTS	BRAZILEIROS BRÉSILIENS			ESTRANGEIROS ÉTRANGERS			NACIONALIDADE IGNORADA NATIONALITÉ INCONNUE		
		Homens	Mulheres	Total	Homens	Mulheres	Total	Homens	Mulheres	Total
		Hommes	Femmes	Total	Hommes	Femmes	Total	Hommes	Femmes	Total

ESTADO DE SÃO PAULO

(CONTINUAÇÃO — SUITE)

Matão.....	Matão.....	4.504	4.035	8.539	1.746 ₃₇	1.395 ₉	3.141 ₄₆	11	15	26
	Dobrada.....	2.598	2.380	4.978	1.247 ₇	1.036 ₈	2.301 ₁₅	1	—	1
	São Lourenço do Turvo.....	1.300	1.224	2.524	437 ₁	366	803 ₁	2	3	5
	TOTAL.....	8.402	7.639	16.041	3.430 ₄₅	2.817 ₁₇	6.247 ₆₂	14	18	32
Mineiros.....	Mineiros.....	3.169	3.162	6.331	842 ₇	750	1.592 ₇	—	—	—
Mocúca.....	Mocúca.....	8.760	8.771	17.531	2.170 ₂₆	1.799 ₁₆	3.969 ₄₂	11	8	19
	Igrahy.....	1.819	1.737	3.556	599	475	1.074	5	3	8
	TOTAL.....	10.579	10.508	21.087	2.769 ₂₆	2.274 ₁₆	5.043 ₄₂	16	11	27
Mogy das Cruzes.....	Mogy das Cruzes..	9.633	9.764	19.397	1.031 ₄₄	702 ₁₆	1.733 ₆₀	—	—	—
	Poá.....	459	424	883	237	161	398	—	—	—
	Suzano.....	1.267	1.184	2.451	145 ₃	111 ₂	256 ₅	—	—	—
	Itaquaquecetuba..	835	859	1.694	73 ₅	42	115 ₅	2	—	2
	TOTAL.....	13.272	13.374	26.646	1.493 ₅₂	1.017 ₁₈	2.510 ₇₀	2	—	2
Mogy Guassú.....	Mogy Guassú.....	6.002	5.575	11.577	727 ₁₄	557 ₆	1.284 ₂₀	21	20	41
Mogy Mirim.....	Mogy Mirim.....	7.426	7.535	14.962	1.312 ₂₂	1.094 ₁₇	2.406 ₃₉	—	—	—
	Posse.....	2.033	1.939	3.972	541 ₅	491 ₁	1.032 ₆	1	—	1
	Jaguary.....	2.215	1.896	4.111	491 ₈	405 ₃	898 ₁₁	—	—	—
	Arthur Nogueira..	2.564	2.573	5.137	304	181	485	—	—	—
	TOTAL.....	16.237	15.801	32.038	3.151 ₃₅	2.510 ₂₁	5.661 ₅₆	1	—	1

NOTA. — Os numeros em typo menor representam a totalidade dos estrangeiros que adoptaram a nacionalidade brasileira. (Les chiffres en caractères minuscules représentent la totalité des étrangers qui ont adopté la nationalité brésilienne).

População dos municípios de cada um dos Estados do Brazil, segundo a nacionalidade e o sexo
 Population des municipes de chaque État du Brésil, d'après la nationalité et le sexe

MUNICIPIOS MUNICIPES	DISTRICTOS DISTRICTS	BRAZILEIROS BRÉSILIENS			ESTRANGEIROS ÉTRANGERS			NACIONALIDADE IGNORADA NATIONALITÉ INCONNUE		
		Homens	Mulheres	Total	Homens	Mulheres	Total	Homens	Mulheres	Total
		Hommes	Femmes	Total	Hommes	Femmes	Total	Hommes	Femmes	Total

ESTADO DE SÃO PAULO

(CONTINUAÇÃO — SUITE)

Monte Alto.....	Monte Alto.....	8.514	8.096 ¹	16.610 ¹	3.494 ¹²	2.734	6.228 ¹²	2	2	4
	Fernando Prestes..	2.830	2.541	5.371	1.146	843	1.989	—	3	3
	Palmares.....	2.803	2.412	5.220	1.144 ²	950 ³	2.095 ⁵	—	1	1
	TOTAL.....	14.152	13.049	27.201	5.788 ²⁴	4.527 ³	10.315 ¹⁷	2	6	8
Monte Azul.....	Monte Azul.....	4.903	4.836	9.739	1.672 ⁹	1.402 ⁴	3.074 ¹³	21	21	42
Monte Mór.....	Monte Mór.....	4.506	4.230	8.736 ¹	726 ⁷³	569 ⁵¹	1.295 ¹²⁴	15	12	27
Natividade.....	Natividade.....	3.908	3.643	7.556	24 ⁴	11 ²	35 ⁶	—	—	—
	Bairro Alto.....	2.561	2.622	5.183	4	3 ¹	7 ¹	—	—	—
	TOTAL.....	6.469	6.270	12.739	28 ⁴	14 ³	42 ⁷	—	—	—
Nazareth.....	Nazareth.....	4.550	4.696	9.246	58 ⁸	26 ²	81 ¹⁰	30	1	31
	Perdões.....	1.122	1.170	2.292	92 ⁻	62	154 ²	1	—	1
	TOTAL.....	5.672	5.866	11.538	147 ¹⁰	88 ²	235 ¹²	31	1	32
Novo Horizonte.....	Novo Horizonte...	6.432	5.715	12.147	953 ⁵	709	1.662 ⁵	3	1	4
Oleo.....	Oleo.....	1.055	983	2.038	176 ¹¹	124 ¹	304 ¹²	—	—	—
	Mandaguary.....	1.107	965	2.072	107 ³	70 ¹	177 ⁴	—	—	—
	TOTAL.....	2.162	1.948	4.110	283 ¹⁴	198 ²	481 ¹⁶	—	—	—
Olympia.....	Olympia.....	10.206	9.818	20.024	2.510 ¹²	1.917 ⁸	4.427 ²⁰	1	1	2
	Cajoby.....	6.392	5.643	12.035	2.018 ¹⁷	1.616	3.664 ¹⁷	—	—	—
	Icem.....	2.595	2.213	4.808	57	29	86	—	—	—
	TOTAL.....	19.193	17.674	36.867	4.615 ³⁵	3.562 ⁸	8.177 ⁴³	1	1	2

NOTA. — Os números em typo menor representam a totalidade dos estrangeiros que adoptaram a nacionalidade brasileira. (Les chiffres en caractères minuscules représentent la totalité des étrangers qui ont adopté la nationalité brésilienne).

População dos municípios de cada um dos Estados do Brazil, segundo a nacionalidade e o sexo

Population des municipes de chaque Etat du Brésil, d'après la nationalité et le sexe

MUNICIPIOS MUNICIPES	DISTRICTOS DISTRICTS	BRAZILEIROS BRÉSILIENS			ESTRANGEIROS ÉTRANGERS			NACIONALIDADE IGNORADA NATIONALITÉ INCONNUE		
		Homens	Mulheres	Total	Homens	Mulhe- res	Total	Homens	Mulhe- res	Total
		Hommes	Femmes	Total	Hommes	Femmes	Total	Hommes	Femmes	Total
ESTADO DE SÃO PAULO										
(CONTINUAÇÃO — SUITE)										
Orlandia	Orlandia	3.639	3.437	7.076	1.157 ₂₇	891 ₁₉	2.048 ₂₉	—	—	—
	Nuporanga	2.635	2.583	5.218	347 ₃₀	265 ₈	612 ₄₄	—	—	—
	Salles Oliveira	2.434	2.315	4.749	668 ₈	534	1.202 ₈	—	—	—
	São José do Morro Agudo	4.881	4.099	8.980	818 ₃	636 ₁	1.484 ₄	—	—	—
	Guayra	3.522	3.195	6.717	162 ₄	74 ₂	235 ₆	—	—	—
	Olhos d'agua	2.559	2.322	4.911	309 ₆	219	528 ₆	—	—	—
	TOTAL	19.700	17.951	37.651	3.491 ₈₄	2.618 ₂₃	6.109 ₁₀₇	—	—	—
Ourinhos	Ourinhos	1.823	1.613	3.436	499 ₂₀	315 ₁	814 ₁₁	23	—	23
Palmeiras	Palmeiras	4.882	4.716	9.598	1.859 ₁₃	1.324 ₉	3.183 ₂₂	2	1	3
Palmital	Palmital	4.584	4.554	9.538	454 ₁	318	772 ₁	35	5	40
Parahybuna	Parahybuna	9.632	9.715	19.347	61 ₁₇	12 ₂	73 ₁₉	11	4	15
Parnahyba	Parnahyba	2.650	2.407	5.057	473 ₄	247	720 ₁₃	13	8	21
	Pirapora	830	566	1.396	42 ₂	11	56 ₂	—	—	—
	Baruery	309	296	605	78 ₁	44	122 ₁	—	4	4
	TOTAL	3.789	3.269	7.058	593 ₁₂	305 ₄	898 ₁₆	13	12	25
Patrocínio do Sapucahy	Patrocínio do Sapucahy	2.807	2.578	5.385	139 ₁	104	243 ₁	—	—	—
	Ityrapanua	1.759	1.637	3.396	177 ₂	120	297 ₂	—	—	—
	TOTAL	4.566	4.215	8.781	316 ₃	224	540 ₃	—	—	—
Pederneiros	Pederneiros	7.356	7.121	14.477	1.938 ₂₃	1.614 ₇	3.597 ₃₀	9	5	14
	Soturna	1.738	1.581	3.319	163 ₉	132	295 ₉	—	—	—
	Iacanga	3.407	3.035	6.492	189 ₈	105 ₄	294 ₁₂	—	—	—
	TOTAL	12.501	11.787	24.288	2.335 ₄₀	1.851 ₁₁	4.186 ₅₁	9	5	14

NOTA. — Os numeros em typo menor representam a totalidade dos estrangeiros que adoptaram a nacionalidade brasileira. (Les chiffres en caractères minuscules représentent la totalité des étrangers qui ont adopté la nationalité brésilienne).

População dos municípios de cada um dos Estados do Brazil, segundo a nacionalidade e o sexo

Population des municipes de chaque État du Brésil, d'après la nationalité et le sexe

MUNICIPIOS MUNICIPES	DISTRICTOS DISTRICTS	BRAZILEIROS BRÉSILIENS			ESTRANGEIROS ÉTRANGERS			NACIONALIDADE IGNORADA NATIONALITÉ INCONNUE		
		Homens	Mulheres	Total	Homens	Mulheres	Total	Homens	Mulheres	Total
		Hommes	Femmes	Total	Hommes	Femmes	Total	Hommes	Femmes	Total
ESTADO DE SÃO PAULO										
(CONTINUAÇÃO - SUITE)										
Pedreiras.....	Pedreiras.....	2.207	2.150	4.357	597 ₁₄	518	1.115 ₁₄	—	—	—
Pennapolis.....	Pennapolis.....	5.324	4.481	9.805	2.292 ₁₉	1.640 ₂₁	3.932 ₄₀	10	7	17
	Hector Legru....	1.103	935	2.038	873 ₁	579	1.452 ₁	—	—	—
	Miguel Calmon...	1.464	1.282	2.746	361	317	678	—	—	—
	Biriguy.....	3.977	3.382	7.359	2.166 ₂	1.631 ₂	3.797 ₄	1	—	1
	Araçatuba.....	5.131	4.031	9.162	1.644 ₁	1.240	2.884 ₁	—	—	—
	TOTAL.....	16.999	14.111	31.110	7.336 ₂₃	5.407 ₂₃	12.743 ₄₆	11	7	18
Pereiras.....	Pereiras.....	2.681	2.630	5.311	147 ₁₀	107	254 ₁₀	—	—	—
Piedade.....	Piedade.....	6.622	5.839	12.461	29 ₆	22	51 ₆	7	2	9
Pilar.....	Pilar.....	2.771	2.653	5.429	38 ₆	10 ₁	48 ₇	—	—	—
Pindamonhangaba.....	Pindamonhangaba	12.957	12.703	25.660	495 ₂₉	370 ₁₄	825 ₄₃	4	4	8
Pinheiros.....	Pinheiros.....	1.574	1.554	3.128	17 ₃	8	25 ₃	—	—	—
	Lavrinhas.....	655	519	1.174	38 ₂	9	47 ₂	1	—	1
	TOTAL.....	2.229	2.073	4.302	55 ₅	17	72 ₅	1	—	1
Piquete.....	Piquete.....	2.104	2.176	4.280	52 ₄	35 ₁	87 ₅	1	1	2
Piracaiá.....	Piracaiá.....	7.209	6.744	13.953	490 ₁₉	354 ₆	844 ₂₅	1	—	1
Piracicaba.....	Piracicaba.....	19.156	19.867	39.023	4.257 ₉₇	3.540 ₄₆	7.797 ₁₄₃	51	18	69
	Villa Rezende....	6.358	6.071	12.429	1.888 ₂₀	1.532 ₈	3.420 ₂₈	7	1	8
	Narqueada.....	2.142	1.974	4.116	468 ₅	400	868 ₅	2	—	2
	TOTAL.....	27.656	27.912	55.568	6.613 ₁₂₂	5.472 ₅₄	12.085 ₁₇₆	60	19	79

NOTA. — Os numeros em typo menor representam a totalidade dos estrangeiros que adoptaram a nacionalidade brasileira. (Les chiffres en caractères minuscules représentent la totalité des étrangers qui ont adopté la nationalité brésilienne).

População dos municípios de cada um dos Estados do Brazil, segundo a nacionalidade e o sexo

Population des municipes de chaque Etat du Brésil, d'après la nationalité et le sexe

MUNICIPIOS MUNICIPES	DISTRICTOS DISTRICTS	BRAZILEIROS BRÉSILIENS			ESTRANGEIROS ÉTRANGERS			NACIONALIDADE IGNORADA NATIONALITÉ INCONNUE		
		Homens	Mulheres	Total	Homens	Mulhe- res	Total	Homens	Mulhe- res	Total
		Hommes	Femmes	Total	Hom- mes	Fem- mes	Total	Hom- mes	Fem- mes	Total
ESTADO DE SÃO PAULO (CONTINUAÇÃO — SUITE)										
Pirajú	Pirajú	5.251 ¹	4.998	10.249	971 ²⁵	765 ⁷	1.736 ³²	—	—	—
	Sarutayá	1.132	973	2.105	184 ¹	131 ¹	315 ²	—	—	—
	Timburi	2.379	2.069	4.448	212 ²	158 ²	370 ²	—	—	—
	Mandary	2.753	2.477	5.230	502 ³	364 ⁵¹	866 ⁸	—	—	—
	Bello Monte	2.016	1.854	3.870	98	66	164	—	—	—
	TOTAL	13.531	12.371	25.902	1.967 ³¹	1.454 ¹³	3.451 ⁴⁴	—	—	—
Pirajuby	Pirajuby	8.890	7.477	16.367	2.558 ⁶	1.950 ⁶	4.505 ¹²	7	3	10
	Cafelandia	2.882	2.194	5.076	1.773 ³	1.305 ¹	3.078 ⁴	3	—	3
	TOTAL	11.772	9.671	21.443	4.331 ⁹	3.255 ⁷	7.586 ¹⁶	10	3	13
Pirassununga	Pirassununga	8.573	8.674	17.247	1.331 ¹⁴⁷	1.114 ⁷	2.445 ¹⁵⁴	—	—	—
Piratininga	Piratininga	7.134	5.732	12.866	1.447 ⁷	950 ²	2.427 ⁹	12	12	24
Pitangueiras	Pitangueiras	3.390	3.310	6.700	974 ⁷	828 ³	1.802 ¹⁰	—	—	—
	Ibitiúva	850	768	1.618	292	210	502	—	—	—
	Taquaral	1.019	935	1.954	443 ⁵	331 ¹	774 ⁶	—	—	—
	TOTAL	5.259	5.013	10.272	1.709 ¹²	1.369 ⁴	3.078 ¹⁶	—	—	—
Platina	Platina	2.896	2.650	5.546	155 ¹	115	270 ¹	—	—	—
Porto Feliz	Porto Feliz	5.985	5.655	11.640	471 ²⁴	308 ¹²	779 ³⁶	—	—	—
	Boituva	2.360	2.141	4.501	310 ²	152	472 ²	—	—	—
	TOTAL	8.345	7.796	16.141	781 ²⁶	470 ¹²	1.251 ³⁸	—	—	—

NOTA. — Os numeros em typo menor representam a totalidade dos estrangeiros que adoptaram a nacionalidade brasileira. (Les chiffres en caractères minuscules représentent la totalité des étrangers qui ont adopté la nationalité brésilienne).

População dos municípios de cada um dos Estados do Brazil, segundo a nacionalidade e o sexo

Population des municipes de chaque État du Brésil, d'après la nationalité et le sexe

MUNICIPIOS MUNICIPES	DISTRITOS DISTRICTS	BRAZILEIROS BRÉSILIENS			ESTRANGEIROS ÉTRANGERS			NACIONALIDADE IGNORADA NATIONALITÉ INCONNUE		
		Homens Hommes	Mulheres Femmes	Total	Homens Hommes	Mulheres Femmes	Total	Homens Hommes	Mulheres Femmes	Total
Porto Ferreira.....	Porto Ferreira.....	2.221	2.196	4.417	583 ₂₀	521 ₄	1.104 ₂₄	—	—	—
Queluz.....	Queluz.....	3.271	3.397	6.668	88 ₇	37	125 ₇	—	—	—
Redenção.....	Redenção.....	3.694	3.774	7.468	70 ₂	40	110 ₂	—	—	—
Ribeira.....	Ribeira.....	2.792	2.561	5.353	16 ₂	1	17 ₂	2	—	2
Ribeirão Bonito.....	Ribeirão Bonito...	4.250	3.997	8.247	1.737 ₂₃	1.451 ₁	3.188 ₂₄	1	1	2
	Guarapiranga.....	732	720	1.452	367 ₃	313 ₆	680 ₉	—	—	—
	TOTAL.....	4.982	4.717	9.699	2.104 ₁₆	1.764 ₇	3.868 ₂₃	1	1	2
Ribeirão Branco.....	Ribeirão Branco...	1.662	1.483	3.150	3 ₁	3	6 ₁	—	—	—
Ribeirão Preto.....	Ribeirão Preto....	21.036	21.077	42.113	10.700 ₈₅	8.960 ₂₇	19.660 ₁₁₂	1	—	1
	Villa Bonfim.....	2.605	2.370	4.976	1.133 ₁	955	2.088 ₁	—	—	—
	TOTAL.....	23.642	23.447	47.089	11.833 ₈₆	9.915 ₂₇	21.748 ₁₁₃	1	—	1
Rio Bonito.....	Rio Bonito.....	3.916	3.518	7.434	274 ₉	175 ₄	449 ₁₃	—	—	—
	Piramboia.....	1.118	1.134	2.252	175 ₅	130 ₃	305 ₈	3	—	3
	TOTAL.....	5.034	4.652	9.686	449 ₁₄	305 ₇	754 ₂₁	3	—	3
Rio Claro.....	Rio Claro.....	14.608	14.927	29.535	3.430 ₉₁	2.693 ₂₉	6.123 ₁₂₀	3	—	3
	Itaquery.....	847	803	1.650	121 ₃	94 ₂	215 ₅	—	—	—
	Ipojuca.....	1.736	1.553	3.294	256 ₁	196	452 ₁	—	—	—
	Ityrapita.....	2.090	2.009	4.099	418 ₂	301 ₁	721 ₂	—	—	—
	Santa Gertrudes...	1.731	1.726	3.457	448 ₂	419	867 ₂	—	—	—
	TOTAL.....	21.012	21.023	42.035	4.673 ₉₉	3.705 ₃₁	8.378 ₁₃₀	3	—	3
Rio das Pedras.....	Rio das Pedras....	4.148	3.966	8.114	1.229 ₄₁	1.007 ₁	2.236 ₅₁	5	6	14

NOTA. - Os numeros em typo menor representam a totalidade dos estrangeiros que adoptaram a nacionalidade brasileira. (Les chiffres en caractères miuuscules représentent la totalité des étrangers qui ont adopté la nationalité brésilienne).

População dos municípios de cada um dos Estados do Brazil, segundo a nacionalidade e o sexo

Population des municipes de chaque État du Brésil, d'après la nationalité et le sexe

MUNICIPIOS MUNICIPES	DISTRICTOS DISTRICTS	BRAZILEIROS BRÉSILIENS			ESTRANGEIROS ÉTRANGERS			NACIONALIDADE IGNORADA NATIONALITÉ INCONNUE		
		Homens Hommes	Mulheres Femmes	Total	Homens Hommes	Mulheres Femmes	Total	Homens Hommes	Mulheres Femmes	Total
ESTADO DE SÃO PAULO (CONTINUAÇÃO — SUITE)										
Rio Preto.....	Rio Preto.....	12.356	11.765	24.122	3.510 ₃₇	2.482 ₂₃	6.012 ₆₀	—	1	1
	Cedral.....	2.391	2.187	4.578	897	739	1.636	23	5	28
	Ignacio Uchôa....	3.416	3.105	6.522	2.119	1.599	3.718	1	—	1
	Ibirá.....	5.022	4.422	9.444	1.581 ₆	1.260 ₁	2.841 ₇	5	2	7
	Polyrendaba.....	5.030	4.779	9.809	1.501 ₂	1.161 ₁	2.662 ₃	2	—	2
	Itapirema.....	2.029	1.791	3.820	140	76	216	—	—	—
	Cerradão.....	2.808	2.585	5.393	172 ₈	106	278 ₈	—	—	—
	São Jeronymo.....	3.105	2.689	5.794	95	40	136	—	—	—
	Monte Aprazivel..	5.816	5.290	11.106	523	373	896	2	1	3
	Mirassol.....	6.030	5.314	11.344	1.409 ₁	1.079	2.488 ₁	—	—	—
Taubaty.....	3.316	3.061	6.410	202	144	346	—	—	—	
Nova Granada.....	3.155	2.810	5.995	667	500	1.167	6	7	13	
	TOTAL.....	54.501	49.833	104.337	12.841 ₅₄	9.561 ₂₅	22.401 ₇₉	39	16	55
Sallesopolis.....	Sallesopolis.....	3.703	3.624	7.332	48 ₅	24 ₂	72 ₇	9	13	22
Salto.....	Salto.....	3.858	3.930	7.818	1.104 ₇	1.001 ₃	2.105 ₁₀	5	3	8
Salto Grande do Paranaquema	Salto Grande do Paranaquema..	3.389	3.028	6.417	502 ₃	301 ₂	806 ₅	1	—	1
Santa Adelia.....	Santa Adelia.....	2.795	2.621	5.417	1.445 ₈	1.222 ₇	2.667 ₁₅	—	1	1
	Pindorama.....	1.338	1.350	2.698	567 ₅	424	991 ₅	—	—	—
	Urubaty.....	2.391	2.225	4.621	588 ₄₃	441	1.029 ₄₃	—	—	—
	TOTAL.....	6.527	6.209	12.736	2.600 ₅₆	2.067 ₇	4.687 ₆₃	—	1	1
Santa Barbara.....	Santa Barbara.....	4.444	4.117	8.561	627 ₁₆	431 ₁	1.060 ₁₉	—	—	—
Santa Barbara do Rio Pardo	Santa Barbara do Rio Pardo.....	3.703	3.303	7.011	684 ₈	479 ₃	1.163 ₁₁	10	8	18

NOTA. — Os numeros em typo menor representam a totalidade dos estrangeiros que adoptaram a nacionalidade brasileira. (Les chiffres en caractères minuscules representent la totalité des étrangers qui ont adopté la nationalité brésilienne).

População dos municípios de cada um dos Estados do Brazil, segundo a nacionalidade e o sexo

Population des municipes de chaque État du Brésil, d'après la nationalité et le sexe

MUNICIPIOS MUNICIPES	DISTRICTOS DISTRICTS	BRAZILEIROS BRÉSILIENS			ESTRANGEIROS ÉTRANGERS			NACIONALIDADE IGNORADA NATIONALITÉ INCONNUE		
		Homens	Mulheres	Total	Homens	Mulheres	Total	Homens	Mulheres	Total
		Hommes	Femmes	Total	Hommes	Femmes	Total	Hommes	Femmes	Total

ESTADO DE SÃO PAULO

(CONTINUAÇÃO — SUITE)

Santa Branca.....	Santa Branca.....	3.563	3.596	7.159	48 ⁹	21	69 ⁹	—	—	—
Santa Cruz da Conceição...	Santa Cruz da Conceição.....	2.633	2.520	5.203	407 ⁵	349 ¹	756 ⁶	4	2	6
Santa Cruz do Rio Pardo	Santa Cruz do Rio Pardo.....	9.256	8.358	17.644	1.022 ²	764 ²	1.786 ²	27	24	51
	Bernardino de Campos	1.932	1.897	3.829	392 ¹²	280 ¹	672 ¹³	4	1	5
	Chavantes.....	3.810	3.256	7.066	813 ⁵	550 ⁵	1.393 ¹⁰	10	—	10
	TOTAL.....	14.998	13.541	28.539	2.227 ¹⁷	1.622 ⁸	3.851 ²⁵	41	25	66
Santa Izabel.....	Santa Izabel.....	4.152	4.341	8.493	32 ⁴	14	46 ⁴	1	—	1
Santa Rita do Passa Quatro.....	Santa Rita do Passa Quatro.....	6.323	6.151	12.479	2.174 ³⁵	1.813 ⁴	3.987 ³⁹	17	8	25
	Santa Cruz da Estrella.....	1.586	1.552	3.138	301	275	576	2	—	2
	TOTAL.....	7.914	7.703	15.617	2.475 ³⁵	2.088 ⁴	4.563 ³⁹	19	8	27
Santa Rosa.....	Santa Rosa.....	4.532	4.162	8.714	1.074 ¹¹	825 ²	1.899 ¹³	5	2	7
Santo Amaro.....	Santo Amaro.....	6.496	6.399	12.895	703 ¹⁴	485 ³	1.188 ¹⁷	9	9	18
Santo Antonio da Alegria...	Santo Antonio da Alegria.....	3.444	3.075	6.519	92 ¹	62	154 ¹	—	—	—
Santo Antonio da Boa Vista.....	Santo Antonio da Boa Vista.....	2.630	2.523	5.203	53 ³	27	80 ³	—	—	—
	Caputera.....	931	928	1.859	4	—	4	—	—	—
	TOTAL.....	3.611	3.451	7.062	57 ³	27	84 ³	—	—	—
Santos.....	Santos.....	34.110	31.930	65.940	22.920 ¹⁶⁴	13.619 ⁶⁹	36.539 ²³³	75	35	110
São Bento do Sapucahy	São Bento do Sapucahy.....	4.083	4.145	8.228	27 ²	9	26 ²	—	—	—
	Campos do Jordão	1.393	1.287	2.680	80 ³	37 ¹	117 ⁴	—	—	—
	Candelaria.....	814	782	1.596	2	—	2	—	—	—
	Santo Antonio do Pinhal.....	2.032	1.971	4.003	17	11	28	—	—	—
TOTAL.....	8.322	8.185	16.507	126 ⁵	57 ¹	183 ⁶	—	—	—	

NOTA. — Os numeros em typo menor representam a totalidade dos estrangeiros que adoptaram a nacionalidade brasileira. (Les chiffres en caractères minuscules représentent la totalité des étrangers qui ont adopté la nationalité brésilienne).

População dos municípios de cada um dos Estados do Brazil, segundo a nacionalidade e o sexo

Population des municipes de chaque Etat du Brésil, d'après la nationalité et le sexe

MUNICIPIOS MUNICIPES	DISTRICTOS DISTRICTS	BRAZILEIROS BRÉSILIENS			ESTRANCEIROS ÉTRANGERS			NACIONALIDADE IGNORADA NATIONALITÉ INCONNUE		
		Homens	Mulheres	Total	Homens	Mulhe- res	Total	Homens	Mulhe- res	Total
		Hommes	Femmes	Total	Hommes	Femmes	Total	Hommes	Femmes	Total
ESTADO DE SÃO PAULO										
(CONTINUAÇÃO — SUITE)										
São Bernardo	São Bernardo	2.566	2.348	4.914	681 9	468 4	1.152 13	—	—	—
	Santo André	2.648	2.656	5.304	1.123 19	920 7	2.043 26	—	—	—
	São Caetano	1.539	1.431	2.970	1.003 4	716	1.719 4	—	—	—
	Ribeirão Pires	1.417	1.363	2.780	495 13	351 7	848 20	—	—	—
	Paranapiacaba	1.316	1.078	2.414	794 7	277 2	1.071 9	—	—	—
	TOTAL	9.506	8.876	18.382	4.094 52	2.734 20	6.833 72	—	—	—
São Carlos	São Carlos	16.034	15.930	31.994	5.559 129	4.698 79	10.254 208	17	15	35
	Ibaté	3.027	2.668	5.695	1.092 6	865 1	1.957 7	2	5	7
	Santa Eudoxia	1.722	1.483	3.205	605 115	472 75	1.077 190	2	—	2
	TOTAL	20.813	20.081	40.894	7.256 250	6.034 155	13.287 405	21	23	44
São João da Boa Vista	São João da Boa Vista	15.300	14.478	29.778	3.251 24	2.826 17	6.077 41	10	7	17
	Vargem Grande	5.166	4.951	10.117	1.056 10	952 7	2.008 17	—	—	—
	Cascavel	1.841	1.732	3.573	250 11	173 5	423 16	—	—	—
	TOTAL	22.307	21.161	43.468	4.557 45	3.951 29	8.508 74	10	7	17
São João da Bocaina	São João da Bocaina	5.390	5.386	10.776	2.242 2	1.871 2	4.114 10	—	—	—
São Joaquim	São Joaquim	3.855	3.673	7.558	854 11	681 4	1.569 15	1	2	3
São José do Barreiro	São José do Barreiro	2.360	2.377	4.737	87 6	55	142 6	—	—	—
São José do Rio Pardo	São José do Rio Pardo	12.527	12.209	24.736	4.213 26	3.558 16	7.771 45	—	—	—
	Gramma	3.425	3.528	6.953	608 6	479 1	1.087 7	—	—	—
	Espirito Santo do Rio do Peixe	3.731	3.302	7.033	319	253	572	—	—	—
	TOTAL	19.684	19.039	38.722	5.140 32	4.290 17	9.430 49	—	—	—
São José dos Campos	São José dos Campos	13.705	13.185	26.890	395 33	270 5	665 38	—	—	—
	São Francisco Xavier	1.643	1.470	3.113	10	3	13	—	—	—
	TOTAL	15.348	14.655	30.003	405 33	273 5	678 38	—	—	—
São Luiz do Paratytinga	São Luiz do Paratytinga	9.035	8.797	17.832	24 2	9	33 2	5	—	5

NOTA. — Os numeros em typo menor representam a totalidade dos estrangeiros que adoptaram a nacionalidade brasileira. (Les chiffres en caractères minuscules représentent la totalité des étrangers qui ont adopté la nationalité brésilienne).

População dos municípios de cada um dos Estados do Brazil, segundo a nacionalidade e o sexo

Population des municipes de chaque État du Brésil, d'après la nationalité et le sexe

MUNICIPIOS MUNICIPES	DISTRITOS DISTRICTS	BRAZILEIROS BRÉSILIENS			ESTRANGEIROS ÉTRANGERS			NACIONALIDADE IGNORADA NATIONALITÉ INCONNUE		
		Homens	Mulheres	Total	Homens	Mulheres	Total	Homens	Mulheres	Total
		Hommes	Femmes	Total	Hommes	Femmes	Total	Hommes	Femmes	Total

ESTADO DE SÃO PAULO

(CONTINUAÇÃO — SUITE)

São Manoel do Paraíso..	São Manoel.....	8.640	7.606	16.246	3.380 ₁₈	2.776 ₆	6.156 ₂₄	11	3	14
	Igarassú.....	3.367	3.370	6.737	1.514 ₄	1.302 ₁	2.815 ₅	1	—	1
	Apparecida.....	1.401	1.466	2.867	451 ₇	371	822 ₇	—	—	—
	Aréopolis.....	1.530	1.615	3.145	343 ₉	278 ₂	621 ₁₁	2	1	3
	TOTAL.....	14.938	14.057	28.995	5.687 ₃₅	4.727 ₉	10.414 ₄₇	14	4	18
São Miguel Archanjo.	São Miguel Archanjo	5.580	5.287	10.867	49	27	76	1	4	5
	Sé.....	3.469	2.772	6.241	2.798 ₆₆	1.857 ₁₂	4.655 ₇₈	46	25	71
	Móoca.....	19.244	19.596	38.840	15.955 ₁₉₁	14.371 ₅₃	30.326 ₂₄₁	18	25	43
	Consolação.....	14.547	17.053	31.600	7.191 ₁₅₅	7.374 ₆₂	14.515 ₂₁₇	8	7	15
	Bom Retiro.....	9.520	9.780	19.300	5.506 ₉₈	4.992 ₂₆	10.498 ₁₂₄	3	3	6
	Cambucy.....	5.450	5.305	10.755	3.333 ₄₁	3.134 ₁₅	6.469 ₅₆	7	2	9
	Santa Cecilia....	15.724	18.500	34.224	5.854 ₁₅₀	5.540 ₆₉	11.394 ₂₁₉	40	54	94
	Perdizes.....	2.545	2.845	5.390	1.605 ₂₆	1.439 ₁₀	3.044 ₃₆	8	7	15
	Bella Vista.....	13.917	15.285	29.202	7.950 ₇₈₄	7.444 ₅₆	15.396 ₂₄₀	50	20	70
	Villa Mariauna.	7.343	7.678	15.021	3.969 ₁₀₅	3.482 ₃₁	7.451 ₁₃₆	80	60	140
São Paulo.....	Braz.....	18.736	19.288	38.024	15.127 ₂₁₅	13.731 ₇₀	28.858 ₂₈₅	110	82	192
	Penha de França	2.152	2.443	4.595	835 ₁₉	642 ₅	1.477 ₂₁	4	4	8
	Ypiranga.....	3.742	3.887	7.629	2.345 ₅₀	1.987 ₁₅	4.334 ₆₆	49	52	101
	Sant'Anna.....	10.689	10.207	20.896	5.667 ₈₀	4.509 ₃₃	10.176 ₁₁₃	80	50	130
	Lapa.....	6.587	6.207	12.794	5.358 ₄₁	3.845 ₉	9.203 ₅₀	3	1	4
	Nossa Senhora do Ó	2.176	1.981	4.157	841 ₁₄	510 ₁	1.371 ₁₅	1	5	6
	São Miguel.....	1.981	1.840	3.821	514 ₁₄	353 ₅	867 ₁₉	—	—	14
	Butantan.....	1.911	1.853	3.764	933 ₇	617 ₄	1.550 ₁₁	3	2	5
	Osasco.....	1.549	1.296	2.845	838 ₁₅	493 ₂	1.331 ₁₇	2	—	2
	Liberdade.....	13.099	15.035	28.134	5.613 ₁₉₄	5.061 ₆₄	10.674 ₂₅₈	27	25	52
Belemzinho.....	13.949	13.910	27.859	9.554 ₁₃₇	8.048 ₅₉	17.602 ₁₉₇	206	161	367	
Santa Efigenia	15.054	12.231	27.285	8.023 ₁₅₄	6.031 ₃₈	14.054 ₂₁₂	55	13	68	
	TOTAL.....	183.384	188.992	372.376	109.809 _{1.051}	95.436 ₆₅₁	205.245 _{2.612}	814	598	1.412

NOTA. — Os numeros em typo menor representam a totalidade dos estrangeiros que adoptaram a nacionalidade brasileira. (Les chiffres en caractères minuscules représentent la totalité des étrangers qui ont adopté la nationalité brésilienne).

População dos municípios de cada um dos Estados do Brazil, segundo a nacionalidade e o sexo

Population des municipes de chaque État du Brésil, d'après la nationalité et le sexe

MUNICIPIOS MUNICIPES	DISTRICTOS DISTRICTS	BRAZILEIROS BRÉSILIENS			ESTRANGEIROS ÉTRANGERS			NACIONALIDADE IGNORADA NATIONALITÉ INCONNUE		
		Homens	Mulheres	Total	Homens	Mulheres	Total	Homens	Mulheres	Total
		Hommes	Femmes	Total	Hommes	Femmes	Total	Hommes	Femmes	Total
São Pedro.....	São Pedro.....	4.872	4.673	9.545	785 ₁₁	675 ₇	1.461 ₁₈	1	4	5
	Santa Maria.....	1.540	1.430	2.970	157	114 ₂	275 ₂	1	—	1
	TOTAL.....	6.412	6.103	12.515	913 ₁₁	793 ₉	1.746 ₂₀	2	4	6
São Pedro do Turvo....	São Pedro do Turvo	3.035	3.044	6.129	33	28	66	—	—	—
São Roque.....	São Roque.....	5.901	5.834	11.784	879 ₁₈	698 ₇	1.577 ₂₅	2	2	4
	Mayrink.....	1.783	1.620	3.403	309 ₆	217 ₁	5.67	—	—	—
	TOTAL.....	7.684	7.504	15.187	1.188 ₂₄	915 ₈	2.103 ₃₇	2	2	4
São Sebastião.....	São Sebastião.....	3.021	3.256	6.277	34 ₂	13	46 ₂	9	8	17
São Simão.....	São Simão.....	8.703	8.257	16.960	3.004 ₄	2.434 ₂	5.488 ₆	2	—	2
	Serra Azul.....	2.592	2.369	4.961	1.114 ₁₆	922 ₄	2.036 ₂₀	4	4	8
	TOTAL.....	11.295	10.626	21.921	4.118 ₂₀	3.406 ₆	7.524 ₂₅	6	4	10
São Vicente.....	São Vicente.....	3.144	2.917	6.061	1.027 ₁₉	564 ₂	1.591 ₂₁	4	—	4
Sarapuhy.....	Sarapuhy.....	1.784	1.654	3.438	14 ₂	4	18 ₂	—	—	—
Serra Negra.....	Serra Negra.....	7.127	7.137	14.264	1.435 ₁₁	1.159 ₂	2.594 ₁₃	—	—	—
	Lindoya.....	2.868	2.749	5.617	250	195	485	—	—	—
	TOTAL.....	9.995	9.886	19.881	1.725 ₁₁	1.354 ₂	3.079 ₁₃	—	—	—
Sertãozinho.....	Sertãozinho.....	6.369	5.598	11.957	2.186 ₁	1.860 ₇	4.046 ₇	1	1	2
Pontal.....	Pontal.....	2.869	2.365	5.234	696 ₆	471	1.167 ₆	9	—	9
Sertãozinho.....	Santa Cruz das Posses	2.127	1.747	3.874	478	371	849	—	—	—
	Pradópolis.....	1.167	911	2.078	701	581	1.282	9	5	14
	TOTAL.....	12.534	10.621	23.153	4.061 ₇	3.283 ₇	7.344 ₁₄	19	6	25
Silveiras.....	Silveiras.....	3.628	3.733	7.361	29 ₁	8	37 ₁	—	—	—
Socorro.....	Socorro.....	12.565	12.178	24.743	1.054 ₂₆	745 ₉	1.799 ₃₅	3	—	3
Sorocaba.....	Sorocaba.....	16.638	16.944	33.532	65 ₅	3.252 ₁₇	2.752 ₈₂	—	—	—
	Votorantim(zona rural)	639	494	1.133	168	98	266	—	—	—
	Salto de Pirapóra..	1.236	1.056	2.302	32 ₃	4	36 ₃	—	—	—
TOTAL.....	18.513	18.504	37.017	3.452 ₆₈	2.854 ₁₇	6.306 ₈₅	—	—	—	
Tabapuan.....	Tabapuan.....	5.577	4.935	10.512	2.187 ₁₇	1.812 ₃	3.999 ₂₀	15	12	27

NOTA. — Os numeros em typo menor representam a totalidade dos estrangeiros que adoptaram a nacionalidade brasileira. (Les chiffres en caractères minuscules représentent la totalité des étrangers qui ont adopté la nationalité brésilienne).

População dos municípios de cada um dos Estados do Brazil, segundo a nacionalidade e o sexo

Population des municipes de chaque État du Brésil, d'après la nationalité et le sexe

MUNICIPIOS MUNICIPES	DISTRITOS DISTRICTS	BRAZILEIROS BRÉSILIENS			ESTRANGEIROS ÉTRANGERS			NACIONALIDADE IGNORADA NATIONALITÉ INCONNUE		
		Homens Hommes	Mulheres Femmes	Total	Homens Hommes	Mulheres Femmes	Total	Homens Hommes	Mulheres Femmes	Total
ESTADO DE SÃO PAULO										
(CONCLUSÃO - FIN)										
Tambahú.....	Tambahú.....	4.717	4.484	9.201	842 39	678 10	1.510 49			
	Taquaritinga...	6.769	6.579	13.348	2.712 5	2.123 6	4.835 6			
Taquaritinga.....	Santa Ernestina.	1.886	1.735	3.621	986 15	850 12	1.836 27			
	Jurema.....	2.807	2.704	5.511	945 5	772	1.717 5			
	Candido Rodrigues	1.653	1.530	3.238	803 5	640	1.448 6			
	Guariroba.....	1.876	1.728	3.604	514 1	373	887 1			
	TOTAL.....	14.996	14.326	29.322	5.965 32	4.758 10	10.723 100			
Tatuhy.....	Tatuhy.....	5.921	6.228	12.149	368 37	268	636 49			
	Cezario Lange...	2.193	2.108	4.306	100	89	189			
	Porangaba.....	3.934	3.762	7.696	91	52	143			
Taubaté.....	Quadra.....	1.573	1.415	2.993	8	5	13			
	TOTAL.....	13.631	13.513	27.144	567 37	414 12	981 49			
Taubaté.....	Taubaté.....	21.187	22.481	43.668	1.030 34	746 10	1.776 41	1		1
	Tieté.....	8.243	8.064	16.307	1.507 4	1.227	2.734 4	9	2	11
	Cerquilho.....	2.013	1.942	3.955	492	395	887			
Tieté.....	Laras.....	652	560	1.212	11 3	8	19 4			
	TOTAL.....	10.908	10.566	21.474	2.010 7	1.630 1	3.640 8	9	2	11
Tremembé.....	Tremembé.....	4.125	4.099	8.224	169 40	101 15	270 55	1		1
Ubatuba.....	Ubatuba.....	4.879	5.260	10.139	27	13	40			
Una.....	Una.....	5.592	5.263	10.855	64	41	105			
Villa Bella.....	Villa Bella.....	3.972	4.039	8.011	36 2	5	41 2			
Viradouro.....	Viradouro.....	6.937	6.041	12.978	1.675 46	1.297 65	2.972 112	1		1
	Xiririca.....	2.376	2.532	4.908	15 2	7	22 2			
Xiririca.....	Sete Barras.....	1.792	1.753	3.545	245	174	419			
	Itaúna.....	2.106	2.033	4.139	10	4	14			
	TOTAL.....	6.274	6.368	12.642	270 2	185	455 2			
Yporanga.....	Yporanga.....	2.854	2.906	5.760	2 1	1	3 1			
Ytú.....	Ytú.....	13.183	12.140	25.323	2.475 13	2.584 9	5.059 22	6	4	10
TOTAL DO ESTADO.....		1.917.238	1.841.241	3.758.479	462.170 6.823	367.681 2.461	829.851 9.284	2.332	1.526	3.858

NOTA. — Os numeros em typo menor representam a totalidade dos estrangeiros que adoptaram a nacionalidade brasileira. (Les chiffres en caractères minuscules représentent la totalité des étrangers qui ont adopté la nationalité brésilienne).

População dos municípios de cada um dos Estados do Brazil, segundo a nacionalidade e o sexo

Population des municipes de chaque État du Brésil, d'après la nationalité et le sexe

MUNICIPIOS MUNICIPES	DISTRITOS DISTRICTS	BRAZILEIROS BRÉSILIENS			ESTRANGEIROS ÉTRANGERS			NACIONALIDADE IGNORADA NATIONALITÉ INCONNUE		
		Homens Hommes	Mulheres Femmes	Total	Homens Hommes	Mulheres Femmes	Total	Homens Hommes	Mulheres Femmes	Total
Anapolis.....	Anapolis.....	8.633	9.871	18.504	1	—	1	—	—	—
Aquidabam.....	Aquidabam.....	9.341	9.270	18.611	—	—	—	—	—	—
Aracajú.....	Aracajú.....	10.284	20.934	37.218	147	74	221	—	1	1
Araúá.....	Araúá.....	2.753	3.009	5.762	1	—	1	—	—	—
Boquim.....	Boquim.....	4.340	4.702	9.042	6	1	7	1	—	1
Campo do Britto.....	Campo do Britto.....	8.496	9.514	18.010	1	2	3	3	2	5
Campos.....	Campos.....	6.995	7.055	14.050	3	2	5	—	—	—
Capella.....	Capella.....	9.217	10.333	19.550	2	1	3	2	8	10
Divina Pastora.....	Divina Pastora.....	3.602	3.796	7.398	—	—	—	—	—	—
Espirito Santo.....	Espirito Santo.....	2.109	2.457	4.566	1	—	1	2	4	6
Estancia.....	Estancia.....	6.999	8.825	15.824	34	7	41	3	—	3
Gararú.....	Gararú.....	5.902	6.015	11.917	—	—	—	—	—	—
Itabaiana.....	Itabaiana.....	14.168	14.460	28.628	3	1	4	22	11	33
Itabaianinha.....	Itabaianinha.....	6.178	6.692	12.870	—	—	—	1	1	2
	Gerá.....	2.370	2.617	4.987	1	—	1	—	3	3
	TOTAL.....	8.548	9.309	17.857	1	—	1	1	4	5
Itaporanga.....	Itaporanga.....	6.077	6.381	12.458	15	3	18	5	3	8
Japarutuba.....	Japarutuba.....	4.616	4.938	9.554	2	—	2	—	2	2
Lagarto.....	Lagarto.....	12.682	13.400	26.082	2	—	2	—	—	—
Laranjeiras.....	Laranjeiras.....	6.099	6.535	12.634	19	7	26	—	1	1
Maroim.....	Maroim.....	3.671	4.320	7.991	5	1	6	1	—	1
Nossa Senhora das Dôres.....	Nossa Senhora das Dôres.....	9.493	9.926	19.419	—	—	—	—	—	—
Pacatuba.....	Pacatuba.....	6.257	6.763	13.020	1	—	1	1	1	2
Porto da Folha.....	Porto da Folha.....	3.336	3.312	6.648	3	2	5	—	—	—
	Canindé.....	1.514	1.500	3.014	—	—	—	—	—	—
	TOTAL.....	4.850	4.812	9.662	3	2	5	—	—	—
Propriá.....	Propriá.....	11.766	13.853	25.619	14	1	15	—	2	2

NOTA. — Os numeros em typo menor representam a totalidade dos estrangeiros que adoptaram a nacionalidade brasileira. (Les chiffres en caractères minuscules représentent la totalité des étrangers qui ont adopté la nationalité brésilienne).

População dos municípios de cada um dos Estados do Brazil, segundo a nacionalidade e o sexo
 Population des municípes de chaque État du Brésil, d'après la nationalité et le sexe

MUNICIPIOS MUNICIPES	DISTRICITOS DISTRICTS	BRAZILEIROS BRÉSILIENS			ESTRANGEIROS ÉTRANGERS			NACIONALIDADE IGNORADA NATIONALITÉ INCONNUE		
		Homens Hommes	Mulheres Femmes	Total Total	Homees Hommes	Mulhe- res Femmes	Total Total	Homens Hommes	Mulhe- res Femmes	Total Total

ESTADO DE SERGIPE

(CONCLUSÃO — FIN)

Riachão.....	Riachão.....	6.945	7.334	14.329	—	—	—	—	—	—
Riachuelo.....	Riachuelo.....	5.816	5.355	11.171	3	—	3	2	1	3
Rosario.....	Rosario.....	4.155	4.560	8.715	1	—	1	—	—	—
Santa Luzia.....	Santa Luzia.....	4.106	3.699	7.805	1	—	1	—	2	2
Santo Amaro.....	Santo Amaro.....	2.559	2.647	5.206	—	—	—	—	1	1
São Christovão.....	São Christovão.....	6.435	7.639	14.074	17	1	18	1	—	1
São Paulo.....	São Paulo.....	8.100	8.150	16.250	1	—	1	1	—	1
Siriry.....	Siriry.....	3.318	3.282	6.600	—	—	—	—	—	—
Socorro.....	Socorro.....	2.525	2.797	5.322	4	1	5	—	—	—
Villa Christina.....	Villa Christina.....	3.546	3.927	7.473	—	—	—	12	9	21
Villa Nova.....	Villa Nova.....	7.301	8.935	16.236	5	—	5	1	—	1
TOTAL DO ESTADO.....		227.704	248.853	476.557	293 ₂₁	104 ₄	397 ₂₅	58	52	110

TERRITORIO DO ACRE

Cruzeiro do Sul.....		9.184	6.032	15.216	184	74	258	16	—	16
Rio Branco.....		12.658	6.540	19.198	549	179	728	3	1	4
Senna Madureira.....		12.080	7.580	19.660	1.016	428	1.444	22	15	37
Villa Seabra.....		13.169	7.015	20.184	189	47	236	1	—	1
Xapury.....		8.620	5.930	14.550	634	206	840	5	2	7
TOTAL.....		55.711	33.097	88.808	2.572 ₅₁	934 ₇	3.506 ₅₈	47	18	65

NOTA. — Os numeros em typo menor representam a totalidade dos estrangeiros que adoptaram a nacionalidade brasileira. (Les chiffres en caractères minuscules représentent la totalité des étrangers qui ont adopté la nationalité brésilienne).

População estrangeira do Estado

Population étrangère de l'Etat

PAISES PAYS	Agua Branca			Alagoas			Anad		
	Homens Hommes	Mulheres Femmes	Total	Homens Hommes	Mulheres Femmes	Total	Homens Hommes	Mulheres Femmes	
Europa..... Europe	Allemanha..... Allemagne.....	—	—	—	—	—	—	—	
	Austria..... Autriche.....	—	—	—	—	—	—	—	
	Belgica..... Belgique.....	—	—	—	—	—	—	—	
	Dinamarca..... Danemark.....	—	—	—	—	—	—	—	
	França..... France.....	—	—	—	—	—	—	—	
	Grecia..... Grèce.....	—	—	—	—	—	—	—	
	Hespanha..... Espagne.....	—	—	—	—	—	—	—	
	Hollanda..... Pays-Bas.....	—	—	—	—	—	—	—	
	Hungria..... Hongrie.....	—	—	—	—	—	—	—	
	Inglaterra..... Angleterre.....	2	—	2	—	—	—	—	
	Italia..... Italie.....	3	—	3	1	—	1	2	
	Polonia..... Pologne.....	—	—	—	—	—	—	—	
	Portugal..... Portugal.....	—	—	—	—	—	—	2	
	Russia..... Russie.....	—	—	—	—	—	—	—	
	Servia..... Serbie.....	5	6	11	—	—	—	—	
	Suecia..... Suède.....	—	—	—	—	—	—	—	
	Suissa..... Suisse.....	—	—	—	—	—	—	—	
	Outros paizes..... Autres pays.....	—	—	—	—	—	—	—	
	America..... Amérique	Argentina..... Argentine.....	—	—	—	—	—	—	—
		Bolivia..... Bolivie.....	—	—	—	—	—	—	—
Canada..... Canada.....		—	—	—	—	—	—	—	
Chile..... Chili.....		—	—	—	—	—	—	—	
Cuba..... Cuba.....		—	—	—	—	—	—	—	
Estados Unidos..... Etats-Unis.....		—	—	—	—	—	—	—	
Mexico..... Mexique.....		—	—	—	—	—	—	—	
Paraguay..... Paraguay.....		—	—	—	—	—	—	—	
Peru..... Pérou.....		—	—	—	—	—	—	—	
Uruguay..... Uruguay.....		—	—	—	—	—	—	—	
Venezuela..... Vénézuéla.....		—	—	—	—	—	—	—	
Outros paizes..... Autres pays.....		—	—	—	—	—	—	—	
Asia..... Asie	Japão..... Japon.....	—	—	—	—	—	—	—	
	Turquia-Asiatica..... Turquie-Asiatique.....	—	—	—	—	—	—	—	
Paizes diversos ou indeterminados..... Pays divers ou indéterminés.....	—	—	—	—	—	—	—	1	
TOTAL DE ESTRANGEIROS..... TOTAL D'ÉTRANGERS.....	10	6	16	1	—	1	4	3	

(*) Inclusive os estrangeiros que adoptaram a nacionalidade brasileira. (Y compris les étrangers qui ont

População estrangeira do Estado de
Population étrangère de l'État de

(CONTINUA)

PAIZES PAYS	Leopoldina			Limoeiro			Maciö			
	Homens Hommes	Mulheres Femmes	Total	Homens Hommes	Mulheres Femmes	Total	Homens Hommes	Mulheres Femmes	Total	
Europa Europe	Allemanha..... Allemagne	—	—	—	—	—	16	3	—	
	Austria..... Autriche	—	—	—	—	—	1	—	—	
	Belgica..... Belgique	—	—	—	—	—	—	—	—	
	Dinamarca..... Danemark	—	—	—	—	—	—	—	—	
	França..... France	—	—	—	—	—	24	18	—	
	Grecia..... Grèce	—	—	—	—	—	4	2	—	
	Hespanha..... Espagne	—	—	—	—	—	16	15	—	
	Hollanda..... Pays-Bas	—	—	—	—	—	—	1	—	
	Hungria..... Hongrie	—	—	—	—	—	1	—	—	
	Inglaterra..... Angleterre	—	—	—	—	—	37	15	—	
	Itália..... Italie	—	—	—	—	—	68	27	—	
	Polonia..... Pologne	—	—	—	—	—	—	1	—	
	Portugal..... Portugal	1	1	2	—	—	134	31	—	
	Russia..... Russie	—	—	—	—	—	20	8	—	
	Servia..... Serbie	—	—	—	—	—	—	—	—	
	Suecia..... Suède	—	—	—	—	—	—	—	—	
	Suissa..... Suisse	—	—	—	—	—	10	—	—	
	Outros Paizes..... Autres-pays	—	—	—	—	—	2	—	—	
	America Amérique	Argentina..... Argentine	—	—	—	—	—	2	2	—
		Bolivia..... Bolivie	—	—	—	—	—	2	1	—
Canadá..... Canada		—	—	—	—	—	—	—	—	
Chile..... Chili		—	—	—	—	—	—	—	—	
Cuba..... Cuba		—	—	—	—	—	—	—	—	
Estados Unidos..... Etats-Unis		—	—	—	—	—	—	—	—	
Mexico..... Mexique		—	—	—	—	—	—	—	—	
Paraguay..... Paraguay		—	—	—	—	—	—	2	—	
Perú..... Pérou		—	—	—	—	—	1	—	—	
Uruguay..... Uruguay		—	—	—	—	—	1	—	—	
Venezuela..... Vénézuëla	—	—	—	—	—	—	—	—		
Outros Paizes..... Autres-pays	—	—	—	—	—	—	—	—		
Asia Asie	Japão..... Japon	—	—	—	—	—	—	—	—	
	Turquia Asiatica..... Turquie-Asiatique	—	—	—	—	—	4	—	—	
Paizes diversos ou indeterminados..... Pays divers ou indeterminés	—	—	—	—	—	1	1	2		
TOTAL DE ESTRANGEIROS..... TOTAL D'ETRANGERS	1	1	2	—	1	1	345	128	—	

(*) Inclusive os estrangeiros que adoptaram a nacionalidade brasileira. (Y compris les étrangers qui ont adop

População estrangeira do Estado de

Population étrangère de l'État de

(CONT.)

PAIZES PAYS	Parahyba			Passo de Camaragibe			Paulo Afonso			
	Homens Hommes	Mulheres Femmes	Total	Homens Hommes	Mulheres Femmes	Total	Homens Hommes	Mulheres Femmes	Total	
Europa Europe	Allemanha.....	—	—	—	—	—	—	—	—	
	Allemagne	—	—	—	—	—	—	—	—	
	Austria.....	—	—	—	—	—	—	—	—	
	Autriche	—	—	—	—	—	—	—	—	
	Belgica.....	—	—	—	—	—	—	—	—	
	Belgique	—	—	—	—	—	—	—	—	
	Dinamarca.....	—	—	—	—	—	—	—	—	
	Danemark	—	—	—	—	—	—	—	—	
	França.....	2	2	4	—	—	—	—	—	
	France	—	—	—	—	—	—	—	—	
	Grecia.....	—	—	—	—	—	—	—	—	
	Grèce	—	—	—	—	—	—	—	—	
	Hespanha.....	—	—	—	—	—	—	—	—	
	Espagne	—	—	—	—	—	—	—	—	
	Hollanda.....	—	—	—	—	—	—	—	—	
	Pays-Bas	—	—	—	—	—	—	—	—	
	Hungria.....	—	—	—	—	—	—	—	—	
	Hongrie	—	—	—	—	—	—	—	—	
	America Amérique	Inglaterra.....	—	—	—	—	—	—	—	—
		Angleterre	—	—	—	—	—	—	—	—
Italia.....		—	—	—	1	—	1	—	—	
Italie		—	—	—	—	—	—	—	—	
Polonia.....		—	—	—	—	—	—	—	—	
Pologne		—	—	—	—	—	—	—	—	
Portugal.....		—	—	—	1	—	1	—	—	
Portugal		—	—	—	—	—	—	—	—	
Russia.....		—	—	—	—	—	—	—	—	
Russie		—	—	—	—	—	—	—	—	
America Amérique	Servia.....	—	—	—	—	—	—	—	—	
	Serbie	—	—	—	—	—	—	—	—	
	Suecia.....	—	—	—	—	—	—	—	—	
	Suède	—	—	—	—	—	—	—	—	
	Suissa.....	—	—	—	—	—	—	—	—	
	Suisse	—	—	—	—	—	—	—	—	
	Outros Paizes.....	—	—	—	—	—	—	—	—	
	Autres pays	—	—	—	—	—	—	—	—	
	Argentina.....	—	—	—	—	—	—	—	—	
	Argentine	—	—	—	—	—	—	—	—	
	Bolivia.....	—	—	—	—	—	—	—	—	
	Bolivie	—	—	—	—	—	—	—	—	
	Canada.....	—	—	—	—	—	—	—	—	
	Canada	—	—	—	—	—	—	—	—	
	Chile.....	—	—	—	—	—	—	—	—	
Chili	—	—	—	—	—	—	—	—		
Cuba.....	—	—	—	—	—	—	—	—		
Cuba	—	—	—	—	—	—	—	—		
Estados Unidos.....	—	—	—	—	—	—	—	—		
Etats-Unis	—	—	—	—	—	—	—	—		
Mexico.....	—	—	—	—	—	—	—	—		
Mexique	—	—	—	—	—	—	—	—		
Paraguay.....	—	—	—	—	—	—	—	—		
Paraguay	—	—	—	—	—	—	—	—		
Peru.....	—	—	—	—	—	—	—	—		
Pérou	—	—	—	—	—	—	—	—		
Uruguay.....	—	—	—	—	—	—	—	—		
Uruguay	—	—	—	—	—	—	—	—		
Venezuela.....	—	—	—	—	—	—	—	—		
Vénézuéla	—	—	—	—	—	—	—	—		
Outros Paizes.....	—	—	—	—	—	—	—	—		
Autres pays	—	—	—	—	—	—	—	—		
Asia Asie	Japão.....	—	—	—	—	—	—	—	—	
	Japao	—	—	—	—	—	—	—	—	
Turquia Asiatica.....	—	—	—	—	—	—	—	—		
Turque-Asiatique	—	—	—	—	—	—	—	—		
Paizes diversos ou indeterminados.....	—	—	—	—	2	2	—	—		
Pays divers ou indéterminés	—	—	—	—	2	2	—	—		
TOTAL DE ESTRANGEIROS.....	2	2	4	2	2	4	—	—		
TOTAL D'ETRANGERS	—	—	—	—	—	—	—	—		

(*) Inclusive os estrangeiros que adoptaram a nacionalidade brasileira. (Y compris les étrangers qui ont adopté

População estrangeira do Estado d

Population étrangère de l'État d

(CONT

PAIZES PAYS	Porto Calvo			Porto de Pedras			Porto Real do Colégio			
	Homens Hommes	Mulheres Femmes	Total	Homens Hommes	Mulheres Femmes	Total	Homens Hommes	Mulheres Femmes	Total	
Europa Europe	Allemanhã.....	—	—	—	—	—	—	—	—	
	Allemagne.....	—	—	—	—	—	—	—	—	
	Austria.....	—	—	—	—	—	—	—	—	
	Autriche.....	—	—	—	—	—	—	—	—	
	Belgica.....	—	—	—	—	—	—	—	—	
	Belgique.....	—	—	—	—	—	—	—	—	
	Dinamarca.....	—	—	—	—	—	—	—	—	
	Danemark.....	—	—	—	—	—	—	—	—	
	França.....	—	—	—	—	—	—	—	—	
	France.....	—	—	—	—	—	—	—	—	
	Grecia.....	—	—	—	—	—	—	—	—	
	Grèce.....	—	—	—	—	—	—	—	—	
	Hespanha.....	—	—	—	—	—	—	—	—	
	Espagne.....	—	—	—	—	—	—	—	—	
	Holland.....	1	—	1	—	—	—	—	—	
	Pays-Bas.....	—	—	—	—	—	—	—	—	
	Hungria.....	—	—	—	—	—	—	—	—	
	Hongrie.....	—	—	—	—	—	—	—	—	
	America Amérique	Inglaterra.....	—	—	—	—	—	—	—	—
		Angleterre.....	—	—	—	—	—	—	—	—
Italia.....		1	—	1	—	—	—	—	—	
Italie.....		—	—	—	—	—	—	—	—	
Polonia.....		—	—	—	—	—	—	—	—	
Pologne.....		—	—	—	—	—	—	—	—	
Portugal.....		1	3	4	4	1	5	5	—	
Portugal.....		—	—	—	—	—	—	—	—	
Russia.....		—	—	—	—	—	—	—	—	
Russie.....		—	—	—	—	—	—	—	—	
Asia Asie	Servia.....	—	—	—	—	—	—	—	—	
	Serbie.....	—	—	—	—	—	—	—	—	
	Suecia.....	—	—	—	—	—	—	—	—	
	Suède.....	—	—	—	—	—	—	—	—	
	Suissa.....	—	—	—	—	—	—	—	—	
	Suisse.....	—	—	—	—	—	—	—	—	
	Outros Paizes.....	—	—	—	—	—	—	—	—	
	Autres pays.....	—	—	—	—	—	—	—	—	
	Argentina.....	1	—	1	—	—	—	—	—	
	Argentine.....	—	—	—	—	—	—	—	—	
Bolivia.....	—	—	—	—	—	—	—	—		
Bolivie.....	—	—	—	—	—	—	—	—		
Canada.....	—	—	—	—	—	—	—	—		
Canada.....	—	—	—	—	—	—	—	—		
Chile.....	—	—	—	—	—	—	—	—		
Chili.....	—	—	—	—	—	—	—	—		
Cuba.....	—	—	—	—	—	—	—	—		
Cuba.....	—	—	—	—	—	—	—	—		
Estados Unidos.....	—	—	—	—	—	—	—	—		
Etats-Unis.....	—	—	—	—	—	—	—	—		
Mexico.....	—	—	—	—	—	—	—	—		
Mexico.....	—	—	—	—	—	—	—	—		
Paraguay.....	—	—	—	—	—	—	—	—		
Paraguay.....	—	—	—	—	—	—	—	—		
Peru.....	—	—	—	—	—	—	—	—		
Pérou.....	—	—	—	—	—	—	—	—		
Uruguay.....	—	—	—	—	—	—	—	—		
Uruguay.....	—	—	—	—	—	—	—	—		
Venezuela.....	—	—	—	—	—	—	—	—		
Vénézuëla.....	—	—	—	—	—	—	—	—		
Outros Paizes.....	—	—	—	—	—	—	—	—		
Autres pays.....	—	—	—	—	—	—	—	—		
Asia.....	—	—	—	—	—	—	—	—		
Japão.....	—	—	—	—	—	—	—	—		
Japon.....	—	—	—	—	—	—	—	—		
Turquia Asiatica.....	—	—	—	—	—	—	—	—		
Turquie-Asiatique.....	—	—	—	—	—	—	—	—		
Paizes diversos ou indeterminados.....	—	—	—	—	—	—	—	—		
Pays divers ou indeterminés.....	—	—	—	—	—	—	—	—		
TOTAL DE ESTRANGEIROS.....	4	3	7	4	1	5	9	—		
TOTAL D'ÉTRANGERS.....	—	—	—	—	—	—	—	—		

(*) Inclusive os estrangeiros que adoptaram a nacionalidade brasileira. (Y compris les étrangers qui ont ad

População estrangeira do Estado

Population étrangère de l'État

PAIZES PAYS	São Luiz do Quitunde			São Miguel de Campos			Traipá		
	Homens Hommes	Mulheres Femmes	Total	Homens Hommes	Mulheres Femmes	Total	Homens Hommes	Mulheres Femmes	
Europa Europe	Allemanha..... Allemagne.....	1	—	1	—	—	—	—	
	Austria..... Autriche.....	—	—	—	—	—	—	—	
	Belgica..... Belgique.....	—	—	—	—	—	—	—	
	Dinamarca..... Danemark.....	—	—	—	—	—	—	—	
	França..... France.....	—	—	—	—	—	—	—	
	Grecia..... Grèce.....	—	—	—	—	—	—	—	
	Hespanha..... Espagne.....	—	—	—	3	—	3	—	
	Hollanda..... Pays-Bas.....	—	—	—	—	—	—	—	
	Hungria..... Hongrie.....	—	—	—	—	—	—	—	
	Inglaterra..... Angleterre.....	—	—	—	—	—	—	—	
	Italia..... Italie.....	2	—	2	2	—	2	1	
	Polonia..... Pologne.....	—	—	—	—	—	—	—	
	Portugal..... Portugal.....	5	—	5	4	1	5	—	
	Russia..... Russie.....	1	—	1	—	—	—	—	
	Servia..... Serbie.....	—	—	—	—	—	—	—	
	Suecia..... Suède.....	—	—	—	—	—	—	—	
	Suissa..... Suisse.....	—	—	—	—	—	—	—	
	Outros Paizes..... Autres pays.....	—	—	—	—	—	—	—	
	America Amérique	Argentina..... Argentine.....	—	—	—	—	—	—	—
		Bolivia..... Bolivie.....	—	—	—	—	—	—	—
Canada..... Canada.....		—	—	—	—	—	—	—	
Chile..... Chili.....		—	—	—	—	—	—	—	
Cuba..... Cuba.....		—	—	—	—	—	—	—	
Estados Unidos..... Etats-Unis.....		—	—	—	—	—	—	—	
Mexico..... Mexique.....		—	—	—	—	—	—	—	
Paraguay..... Paraguay.....		—	—	—	—	—	—	—	
Peru..... Perou.....		—	—	—	—	—	—	—	
Uruguay..... Uruguay.....		—	—	—	—	—	—	—	
Venezuela..... Venezuela.....		—	—	—	1	1	2	—	
Outros Paizes..... Autres pays.....		—	—	—	—	—	—	—	
Asia..... Asie.....	Japão..... Japon.....	—	—	—	—	—	—	—	
	Turquia Asiatica..... Turquie-Asiatique.....	—	—	—	—	—	—	—	
Paizes diversos ou indeterminados..... Pays divers ou indeterminés.....	—	2	2	2	2	4	1		
TOTAL DE ESTRANGEIROS..... TOTAL D'ÉTRANGERS.....	9	2	11	12	4	16	2	—	

(*) Inclusive os estrangeiros que adoptaram a nacionalidade brasileira. (Y compris les étrangers qui ont ac

segundo a nacionalidade e o sexo

d'après la nationalité et le sexe

FIN)

Triumpho		União			Viçosa			Victoria			Total		
Mulheres Fem- mes	Total	Homens Hom- mes	Mulheres Fem- mes	Total	Homens Hom- mes	Mulheres Fem- mes	Total	Homens Hom- mes	Mulheres Fem- mes	Total	Homens Hom- mes	Mulheres Fem- mes	Total
—	2	—	—	—	—	—	—	—	—	—	29	5	34
—	—	—	—	—	—	—	—	—	—	—	2	—	2
—	—	—	—	—	—	—	—	—	—	—	—	—	—
—	—	—	—	—	—	—	—	—	—	—	33	26	59
—	—	—	—	—	—	—	—	—	—	—	5	2	7
—	1	—	—	—	1	—	1	—	—	—	23	15	38
—	—	—	—	—	—	—	—	—	—	—	1	1	2
—	—	—	—	—	—	—	—	—	—	—	1	—	1
—	—	—	—	—	—	—	—	—	—	—	47	16	63
—	—	7	1	8	4	—	4	—	—	—	102	32	134
—	—	—	—	—	—	—	—	—	—	—	—	1	1
—	2	5	—	5	—	—	—	—	—	—	181	56	237
—	—	1	—	1	—	—	—	—	—	—	24	9	33
—	—	—	—	—	—	—	—	—	—	—	5	6	11
—	—	—	—	—	—	—	—	—	—	—	1	—	1
—	—	2	—	2	—	—	—	—	—	—	11	—	11
—	—	—	—	—	—	—	—	—	—	—	6	—	6
—	—	—	—	—	—	—	—	—	—	—	7	3	10
—	—	—	—	—	—	—	—	—	—	—	2	1	3
—	—	—	—	—	—	—	—	—	—	—	—	—	—
—	—	—	—	—	—	—	—	—	—	—	—	—	—
—	—	—	—	—	—	—	—	—	—	—	—	—	—
—	—	—	—	—	—	—	—	—	—	—	—	—	—
—	—	—	—	—	—	—	—	—	—	—	1	2	3
—	—	—	—	—	—	—	—	—	—	—	1	2	3
—	—	—	—	—	—	—	—	—	—	—	1	—	1
—	—	—	—	—	—	—	—	—	—	—	—	—	—
—	—	—	—	—	—	—	—	—	—	—	3	4	7
—	—	—	—	—	—	—	—	—	—	—	—	—	—
—	—	—	—	—	—	—	—	—	—	—	6	—	6
—	—	—	—	—	—	—	—	—	—	—	9	11	20
—	5	15	1	16	5	—	5	—	—	—	501	192	693

té brésilienne).

População estrangeira do Estado

Population étrangère de l'État

PAIZES PAYS	Barcellos			Barreirinha			Benjamin Constant	
	Homens	Mulheres	Total	Homens	Mulheres	Total	Homens	Mulheres
	Hommes	Femmes	Total	Hommes	Femmes	Total	Hommes	Femmes
Alemanha..... Allemagne.....	—	—	—	—	—	—	—	—
Austria..... Autriche.....	—	—	—	—	—	—	—	—
Belgica..... Belgique.....	—	—	—	—	—	—	—	—
Dinamarca..... Danemark.....	—	—	—	—	—	—	—	—
Francia..... France.....	—	—	—	2	—	2	2	—
Grecia..... Grèce.....	—	—	—	—	—	—	—	—
Hespanha..... Espagne.....	6	—	6	2	—	2	5	2
Hollanda..... Pays-Bas.....	—	—	—	—	—	—	—	—
Hungria..... Hongrie.....	—	—	—	—	—	—	—	—
Inglaterra..... Angleterre.....	—	—	—	—	—	—	2	—
Italia..... Italie.....	—	—	—	—	—	—	—	—
Polonia..... Pologne.....	—	—	—	—	—	—	—	—
Portugal..... Portugal.....	40	1	41	9	—	9	33	2
Russia..... Russie.....	—	—	—	—	—	—	—	—
Servia..... Serbie.....	—	—	—	—	—	—	—	—
Suecia..... Suède.....	—	—	—	—	—	—	—	—
Suisa..... Suisse.....	—	—	—	1	1	2	—	—
Outros Paizes..... Autres pays.....	—	—	—	—	—	—	—	—
Argentina..... Argentine.....	—	—	—	—	—	—	—	—
Bolivia..... Bolivie.....	—	—	—	—	—	—	—	—
Canada..... Canada.....	—	—	—	—	—	—	—	—
Chile..... Chili.....	—	—	—	—	—	—	—	—
Cuba..... Cuba.....	—	—	—	—	—	—	—	—
Estados Unidos..... Etats-Unis.....	1	—	1	—	—	—	—	—
Mexico..... Mexique.....	—	—	—	—	—	—	—	—
Paraguay..... Paraguay.....	—	—	—	—	—	—	—	—
Peru..... Pérou.....	1	—	1	—	—	—	656	485
Uruguay..... Uruguay.....	—	—	—	—	—	—	—	—
Venezuela..... Vénézuéla.....	93	78	171	—	—	—	—	—
Outros Paizes..... Autres pays.....	25	14	39	—	—	—	34	17
Japão..... Japon.....	—	—	—	—	—	—	—	—
Turquia Asiatica..... Turquie-Asiatique.....	4	—	4	—	—	—	—	—
Paizes diversos ou indeterminados..... Pays divers ou indéterminés.....	—	—	—	1	—	1	—	—
TOTAL DE ESTRANGEIROS..... TOTAL D'ÉTRANGERS.....	170	93	263	15	1	16	732	506

(*) Inclusive os estrangeiros que adoptaram a nacionalidade brasileira. (Y compris les étrangers qui ont

segundo a nacionalidade e o sexo

d'après la nationalité et le sexe

Vista do Rio Branco		Borba			Canutama			Caranary		
Mulheres	Total	Homens	Mulheres	Total	Homens	Mulheres	Total	Homens	Mulheres	Total
Femmes	Total	Hommes	Femmes	Total	Hommes	Femmes	Total	Hommes	Femmes	Total
2	—	2	—	—	—	1	1	—	—	—
1	—	1	—	—	—	—	—	—	—	—
1	—	1	—	—	—	—	—	—	—	—
—	—	—	—	—	—	—	—	—	—	—
1	—	1	—	—	—	—	—	—	—	—
—	—	—	—	—	—	—	—	—	—	—
—	—	3	1	4	4	—	4	3	1	4
2	—	2	1	1	—	—	—	—	—	—
—	—	—	—	—	—	—	—	—	—	—
7	—	7	5	5	—	—	—	1	—	1
—	—	—	3	3	1	—	1	2	—	2
0	2	32	35	35	36	10	46	22	1	23
—	—	—	—	—	—	—	—	—	—	—
—	—	—	—	—	—	—	—	—	—	—
—	—	—	—	—	—	—	—	—	—	—
—	—	1	—	1	—	—	—	—	—	—
—	—	13	9	22	2	2	4	1	2	3
—	—	—	—	—	—	—	—	—	—	—
—	—	—	—	—	—	—	—	—	—	—
—	—	1	—	1	—	—	—	—	—	—
—	—	—	—	—	—	—	—	—	—	—
2	10	308	120	428	9	3	12	26	13	39
—	—	—	—	—	5	2	7	—	—	—
1	3	2	—	2	—	—	—	—	—	—
1	23	17	6	23	1	—	1	1	—	1
—	—	8	—	8	—	—	—	—	—	—
—	5	18	2	20	4	—	4	5	—	5
—	—	11	2	13	—	—	—	2	—	2
6	87	427	140	567	62	18	80	63	17	80

(6 brésilienne).

População estrangeira do Estado d

Population étrangère de l'État d

(COU

PAIZES PAYS	Coary			Codajás			Floriano Peixoto			
	Homens	Mulheres	Total	Homens	Mulheres	Total	Homens	Mulheres		
	Hommes	Femmes	Total	Hommes	Femmes	Total	Hommes	Femmes		
Europa Europe	Allemanha..... Allemagne	—	—	—	—	—	—	2	—	
	Austria..... Autriche	—	—	—	1	—	1	—	—	
	Belgica..... Belgique	—	—	—	—	—	—	—	—	
	Dinamarca..... Danemark	—	—	—	—	—	—	—	—	
	França..... France	—	—	—	—	—	—	2	—	
	Grecia..... Grèce	—	—	—	—	—	—	—	—	
	Espanha..... Espagne	6	—	6	3	1	4	6	—	
	Hollanda..... Pays-Bas	—	—	—	—	—	—	—	—	
	Hungria..... Hongrie	—	—	—	—	—	—	—	—	
	Inlaterra..... Angleterre	2	—	2	2	—	2	1	—	
	Italia..... Italie	2	—	2	—	—	—	4	—	
	Polonia..... Pologne	—	—	—	36	1	37	—	—	
	Portugal..... Portugal	39	—	39	—	—	—	48	7	
	Russia..... Russie	—	—	—	—	—	—	1	—	
	Servia..... Serbie	—	—	—	—	—	—	—	—	
	Suecia..... Suède	—	—	—	—	—	—	—	—	
	Suissa..... Suisse	—	—	—	—	—	—	1	1	
	Outros Paizes..... Autres pays	—	—	—	—	—	—	—	—	
	America Amérique	Argentina..... Argentine	—	—	—	—	—	—	—	—
		Bolivia..... Bolivie	—	—	—	—	—	—	—	1
Canada..... Canada		—	—	—	—	—	—	—	—	
Chile..... Chili		—	—	—	—	—	—	—	—	
Cuba..... Cuba		—	—	—	—	—	—	—	—	
Estados Unidos..... Etats-Unis		—	—	—	—	—	—	1	—	
Mexico..... Mexique		—	—	—	—	—	—	—	—	
Paraguay..... Paraguay		—	—	—	—	—	—	—	—	
Peru..... Pérou		58	33	91	19	20	39	73	43	
Uruguay..... Uruguay		—	—	—	—	—	—	—	—	
Venezuela..... Vénézuéla		—	—	—	—	—	—	—	—	
Outros Paizes..... Autres pays	6	1	7	1	1	2	11	2		
Asia Asie	Japão..... Japon	—	—	—	—	—	—	1	—	
	Turquia Asiatica..... Turquie-Asiatique	17	4	21	14	1	15	61	2	
Paizes diversos ou indeterminados..... Pays divers ou indeterminés	3	—	3	9	—	9	11	4		
TOTAL DE ESTRANGEIROS (*)..... TOTAL D'ETRANGERS	133	38	171	85	24	109	223	60		

(*) Inclusive os estrangeiros que adoptaram a nacionalidade brasileira. (Y compris les étrangers qui ont adopté

segundo a nacionalidade e o sexo

d'après la nationalité et le sexe

(suite)

Fonte-Bôa		Huinaytá			Itacatiara			Labrea		
Mulheres	Total	Homens	Mulheres	Total	Homens	Mulheres	Total	Homens	Mulheres	Total
Femmes	Total	Hommes	Femmes	Total	Hommes	Femmes	Total	Hommes	Femmes	Total
—	—	1	1	2	—	—	—	—	—	—
—	1	—	—	—	—	—	—	—	—	—
—	—	—	—	—	—	—	—	—	—	—
—	—	—	—	—	—	—	—	—	—	—
—	1	—	—	—	3	1	4	1	—	1
—	—	—	—	—	—	—	—	—	—	—
—	3	5	—	5	10	1	11	7	—	7
—	—	—	—	—	—	—	—	—	—	—
—	—	—	—	—	—	—	—	—	—	—
—	1	2	—	2	—	2	2	3	—	3
—	1	1	—	1	9	—	9	2	—	2
—	—	—	—	—	—	—	—	—	—	—
3	39	149	19	168	166	44	230	65	1	66
—	—	—	—	—	—	—	—	—	—	—
—	—	—	—	—	—	—	—	—	—	—
—	1	—	—	—	—	—	—	—	—	—
—	—	—	—	—	—	—	—	—	—	—
—	—	1	—	1	—	—	—	—	—	—
—	1	54	49	103	—	1	1	5	1	6
—	—	—	—	—	—	—	—	—	—	—
—	—	—	—	—	—	—	—	—	—	—
—	—	—	—	—	—	—	—	—	—	—
—	—	—	—	—	6	4	10	—	—	—
—	—	—	—	—	—	—	—	—	—	—
—	—	—	1	1	—	—	—	—	—	—
141	307	31	16	47	21	13	34	87	44	131
—	—	—	—	—	—	—	—	—	—	—
—	1	—	—	—	—	—	—	2	3	5
6	25	—	—	—	—	—	—	8	—	8
—	—	—	—	—	—	—	—	4	—	4
—	12	15	1	16	12	—	12	37	—	37
1	6	12	2	14	49	26	75	13	—	13
151	359	271	89	360	296	92	388	234	49	283

População estrangeira do Estado do

Population étrangère de l'État d

(CON

PAIZES PAYS	Mauacapuru			Mauões			Manicoré			
	Homens	Mulheres	Total	Homens	Mulheres	Total	Homens	Mulheres		
	Hommes	Femmes	Total	Hommes	Femmes	Total	Hommes	Femmes		
Europa Europe	Alemanha Allemagne	—	—	—	34	15	49	—	—	
	Austria Autriche	—	—	—	2	11	13	—	—	
	Belgica Belgique	—	—	—	2	4	6	—	—	
	Dinamarca Danemark	—	—	—	—	—	—	—	—	
	Francia France	—	—	—	23	29	52	—	1	
	Grecia Grèce	—	—	—	8	—	8	—	—	
	Hespanha Espagne	14	—	14	473	304	777	4	2	
	Hollanda Pays-Bas	—	—	—	1	1	2	—	—	
	Hungria Hongrie	—	—	—	—	—	—	—	—	
	Inglaterra Angleterre	1	—	1	58	38	96	1	—	
	Italia Italie	5	—	5	436	165	601	—	—	
	Polonia Pologne	—	—	—	—	12	12	—	1	
	Portugal Portugal	67	9	76	4.367	1.730	6.097	75	16	
	Russia Russie	—	—	—	3	12	15	—	—	
	Servia Serbie	—	—	—	4	6	10	—	—	
	Suecia Suede	—	—	—	—	—	—	—	—	
	Suissa Suisse	—	—	—	1	—	1	1	—	
	Outros Paizes Autres pays	—	—	—	1	6	7	—	—	
	America Amérique	Argentina Argentine	—	—	—	3	2	5	—	—
		Bolivia Bolivie	5	—	5	12	11	23	35	40
Canada Canada		—	—	—	—	—	—	—	—	
Chile Chili		—	—	—	—	—	—	—	—	
Cuba Cuba		—	—	—	—	1	1	—	—	
Estados Unidos Etats-Unis		1	—	1	13	17	30	2	—	
Mexico Mexique		—	—	—	—	—	—	—	—	
Paraguay Paraguay		—	—	—	1	3	4	—	—	
Peru Pérou		39	26	65	197	217	414	20	8	
Uruguay Uruguay		—	—	—	—	1	1	—	—	
Venezuela Vénézuéla		1	—	1	12	18	30	—	—	
Outros Paizes Autres pays		5	1	6	39	50	89	5	1	
Asia Asie		Japão Japon	—	—	—	16	1	17	—	—
	Turquia Asiatica Turquie-Asiatique	10	—	10	310	100	410	4	1	
Paizes diversos ou indeterminados Pays divers ou indéterminés	5	4	9	59	19	78	13	3		
TOTAL DE ESTRANGEIROS (*) TOTAL D'ÉTRANGERS	153	40	193	6.075	2.773	8.848	160	73		

(*) Inclusive os estrangeiros que adoptaram a nacionalidade brasileira. (Y compris les étrangers qui ont ad

segundo a nacionalidade e o sexo

d'après la nationalité et le sexe

(SUITE)

es	Maués		Moura			Parintins			Porto Velho		
	Mulheres Femmes	Total Total	Homens Hommes	Mulheres Femmes	Total Total	Homens Hommes	Mulheres Femmes	Total Total	Homens Hommes	Mulheres Femmes	Total Total
—	—	—	—	—	—	1	—	1	1	2	3
—	—	—	—	—	—	—	—	—	1	—	1
—	—	—	—	—	—	—	—	—	1	—	1
—	—	—	—	—	—	2	1	3	7	5	12
—	—	—	—	—	—	—	—	—	5	—	5
—	—	—	—	—	—	3	3	6	77	19	96
—	—	—	—	—	—	—	—	—	1	—	1
—	—	—	—	—	—	—	—	—	1	—	1
1	1	2	—	—	—	1	—	1	133	100	233
14	1	15	—	—	—	16	2	18	11	5	16
—	—	—	—	—	—	—	—	—	—	—	—
21	1	22	7	1	8	34	5	39	198	32	230
—	—	—	—	—	—	—	—	—	—	1	1
—	—	—	—	—	—	—	—	—	1	—	1
—	—	—	—	—	—	—	—	—	—	—	—
—	—	—	—	—	—	—	—	—	—	—	—
—	—	—	—	—	—	—	—	—	3	—	3
1	—	1	—	—	—	1	—	1	1	—	1
1	1	2	—	—	—	—	—	—	27	48	75
—	—	—	—	—	—	—	—	—	—	—	—
—	—	—	—	—	—	—	—	—	1	—	1
—	—	—	—	—	—	—	—	—	—	—	—
1	—	1	—	—	—	1	—	1	6	2	8
—	—	—	—	—	—	—	—	—	—	—	—
—	—	—	—	—	—	—	—	—	—	—	—
—	—	—	9	3	12	12	4	16	46	23	69
—	—	—	—	—	—	—	—	—	—	—	—
—	—	—	18	4	22	—	—	—	2	—	2
—	—	—	3	6	9	8	7	15	29	17	46
—	—	—	—	—	—	—	—	—	—	—	—
—	—	—	—	—	—	—	—	—	2	—	2
4	3	17	1	—	1	3	1	4	72	25	97
2	1	13	—	1	1	10	9	19	21	1	22
5	8	73	38	15	53	92	32	124	648	280	928

(lité brésilienne).

População estrangeira do Estado do

Population étrangère de l'Etat do

(Co

PAIZES PAYS	São Felippe			São Gabriel			São Paulo de Olivença		
	Homens Hommes	Mulheres Femmes	Total Total	Homens Hommes	Mulheres Femmes	Total Total	Homens Hommes	Mulheres Femmes	
Europa Europe	Allemanha..... Allemagne	—	—	—	—	—	5	1	
	Austria..... Autriche	—	—	—	—	—	—	—	
	Belgica..... Belgique	—	—	—	—	—	—	—	
	Dinamarca..... Danemark	—	—	—	—	—	—	—	
	França..... France	3	1	4	—	—	—	—	
	Grecia..... Grèce	—	—	—	—	—	—	1	
	Hespanha..... Espagne	5	1	6	3	1	4	3	
	Hollanda..... Pays Bas	—	—	—	—	—	—	—	
	Hungria..... Hongrie	—	—	—	—	—	—	—	
	Inglaterra..... Angleterre	1	—	1	—	—	—	2	
	Italia..... Italie	4	2	6	2	—	2	12	
	Polonia..... Pologne	—	—	—	—	—	—	—	
	Portugal..... Portugal	51	1	52	56	—	56	18	
	Russia..... Russie	—	—	—	—	—	—	—	
	Servia..... Serbie	—	—	—	—	—	—	—	
	Suecia..... Suède	—	—	—	—	—	—	1	
	Suissa..... Suisse	—	—	—	—	—	—	—	
	Outros paizes..... Autres pays	—	—	—	—	—	—	—	
	America Amérique	Argentina..... Argentine	—	—	—	—	—	2	—
		Bolivia..... Bolivie	—	—	—	—	—	—	—
Canada..... Canada		—	—	—	—	—	—	—	
Chile..... Chili		—	—	—	—	—	—	—	
Cuba..... Cuba		—	—	—	1	—	1	—	
Estados Unidos..... Etats-Unis		—	—	—	—	—	—	1	
Mexico..... Mexique		—	—	—	—	—	—	—	
Paraguay..... Paraguay		—	—	—	—	1	1	—	
Perá..... Pérou		40	22	62	1	1	2	441	
Uruguay..... Uruguay		—	—	—	—	—	—	—	
Venezuela..... Vénézuéla		—	—	—	290	237	527	—	
Outros paizes..... Autres pays	1	—	1	27	7	34	175		
Asia Asie	Japão..... Japon	—	—	—	—	—	—	—	
	Turquia-Asiatica..... Turquie-Asiatique	17	1	18	4	1	5	15	
Paizes diversos ou indeterminados..... Pays divers ou indeterminés	3	—	3	—	—	—	2		
TOTAL DE ESTRANGEIROS (*)..... TOTAL D'ÉTRANGERS	125	28	153	384	248	632	677	382	

(*) Inclusive os estrangeiros que adoptaram a nacionalidade brasileira. (Y compris les étrangers qui ont adopté

segundo a nacionalidade e o sexo

d'après la nationalité et le sexe

FIN)

Silves		Teffé			Urucará			Urucurituba			Total		
Mulheres Femmes	Total Total	Homens Hommes	Mulheres Femmes	Total Total	Homens Hommes	Mulheres Femmes	Total Total	Homens Hommes	Mulheres Femmes	Total Total	Homens Hommes	Mulheres Femmes	Total Total
—	—	6	—	6	—	—	—	—	—	—	52	20	72
—	—	—	—	—	—	—	—	—	—	—	6	11	17
—	—	—	—	—	—	—	—	—	—	—	4	4	8
—	—	—	—	—	—	—	—	—	—	—	1	—	1
—	—	6	—	6	—	—	—	—	—	—	54	38	92
—	—	2	—	2	—	—	—	—	—	—	16	—	16
—	—	3	—	3	1	—	1	1	—	1	650	336	986
—	—	—	—	—	—	—	—	—	—	—	5	1	6
—	—	—	—	—	—	—	—	—	—	—	1	—	1
—	—	—	—	—	—	—	—	—	—	—	222	141	363
—	4	3	—	3	6	—	6	10	1	11	550	175	726
—	—	—	—	—	—	—	—	—	—	—	—	13	13
1	10	40	—	40	11	1	12	8	1	9	5.726	1.889	7.615
—	—	—	—	—	—	—	—	—	—	—	4	13	17
—	—	—	—	—	—	—	—	—	—	—	5	6	11
—	—	—	—	—	—	—	—	—	—	—	1	—	1
—	—	1	—	1	—	—	—	—	—	—	5	1	6
—	—	—	—	—	—	—	—	—	—	—	5	7	12
—	—	—	—	—	—	—	—	—	—	—	10	2	12
—	1	1	—	1	—	—	—	—	—	—	158	165	323
—	—	—	—	—	—	—	—	—	—	—	—	—	—
—	—	—	—	—	—	—	—	—	—	—	1	—	1
—	—	—	—	—	—	—	—	—	—	—	1	1	2
—	—	—	—	—	—	—	—	—	—	—	33	24	57
—	—	—	—	—	—	—	—	—	—	—	—	—	—
—	—	—	—	—	1	—	1	—	—	—	2	5	7
—	—	79	53	132	1	—	1	2	1	3	2.350	1.648	3.998
—	—	—	—	—	—	—	—	—	—	—	5	3	8
—	—	1	1	2	—	—	—	—	—	—	424	342	766
—	—	21	19	40	—	—	—	—	—	—	458	175	633
—	—	—	—	—	—	—	—	—	—	—	31	1	32
—	—	8	2	10	1	—	1	—	—	—	663	148	811
—	—	6	3	9	—	—	—	—	—	—	247	76	32
1	15	177	78	255	21	1	22	21	3	24	11.690	5.246	16.936

(té brésilienne).

População estrangeira do Estado

Population étrangère de l'État

PAIZES PAYS	Abrantes			Affonso Fenna			Magalhães	
	Homens	Mulheres	Total	Homens	Mulheres	Total	Homens	Mulheres
	Hommes	Femmes	Total	Hommes	Femmes	Total	Hommes	Femmes
Europa Europe	Allemanha..... Allemagne.....	—	—	—	—	—	1	—
	Austria..... Autriche.....	—	—	—	—	—	—	—
	Belgica..... Belgique.....	—	—	—	—	—	—	—
	Dinamarca..... Danemark.....	—	—	—	—	—	—	—
	França..... France.....	—	—	—	—	—	—	—
	Grecia..... Grèce.....	—	—	—	—	—	1	—
	Hespanha..... Espagne.....	1	3	4	—	—	4	—
	Hollanda..... Pays-Bas.....	—	—	—	—	—	—	—
	Hungria..... Hongrie.....	—	—	—	—	—	—	—
	Inglaterra..... Angleterre.....	—	—	—	—	—	—	—
	Italia.....	5	—	5	16	12	28	15
	Polouia..... Pologne.....	—	—	—	—	—	—	—
	Portugal..... Portugal.....	8	—	8	1	—	1	17
	Russia..... Russie.....	—	—	—	—	—	—	—
	Servia..... Serbie.....	—	—	—	—	—	—	—
	Suecia..... Suède.....	—	—	—	—	—	—	—
	Suissa..... Suisse.....	—	—	—	—	—	—	—
	Outros Paizes..... Autres pays.....	—	—	—	1	—	1	—
	Americ. Amérique	Argentina.....	—	1	1	—	—	—
Bolivia..... Bolivie.....		—	—	—	—	—	—	—
Canada..... Canada.....		—	—	—	—	—	—	—
Chile..... Chili.....		—	—	—	—	—	—	—
Cuba..... Cuba.....		—	—	—	—	—	—	—
Estados Unidos..... Etats Unis.....		1	1	2	—	—	—	—
Mexico..... Mexique.....		—	—	—	—	—	—	—
Paraguay..... Paraguay.....		—	—	—	—	—	—	—
Peru..... Perou.....		—	—	—	—	—	—	—
Uruguay..... Uruguay.....		—	—	—	—	—	—	—
Venezuela..... Vénézuéla.....		—	—	—	—	—	—	1
Outros paizes..... Autres pays.....	—	—	—	—	—	—	—	
Asia Asie	Japão..... Japon.....	—	—	—	—	—	—	—
	Turquia-Asiatica..... Turquie Asiatique.....	19	—	19	1	—	13	1
Paizes diversos ou indeterminados..... Pays divers ou indéterminés.....	1	—	1	1	1	2	2	
TOTAL DE ESTRANGEIROS (*)..... TOTAL D'ÉTRANGERS.....	35	5	40	20	13	33	54	8

(*) Inclusive os estrangeiros que adoptaram a nacionalidade brasileira. (Y compris les étrangers qui ont adopté la nationalité brésilienne.)

Segundo a nacionalidade e o sexo

après la nationalité et le sexe

Alcobaça		Amargosa			Amparo			Andaraý			Angical		
Mulheres	Total	Homens	Mulheres	Total	Homens	Mulheres	Total	Homens	Mulheres	Total	Homens	Mulheres	Total
Femmes	Total	Hommes	Femmes	Total	Hommes	Femmes	Total	Hommes	Femmes	Total	Hommes	Femmes	Total
-	-	-	-	-	-	-	-	-	-	-	-	-	-
-	-	-	-	-	-	-	-	-	-	-	-	-	-
-	-	2	1	3	-	-	-	-	-	-	-	-	-
-	-	-	-	-	-	-	-	-	-	-	-	-	-
-	1	-	-	-	-	-	-	-	-	-	-	-	-
-	-	2	-	2	-	-	-	-	-	-	-	-	-
-	-	-	-	-	-	-	-	-	-	-	-	-	-
-	-	-	-	-	-	-	-	-	-	-	-	-	-
1	2	18	6	24	-	-	-	-	-	-	-	-	-
-	-	-	-	-	-	-	-	-	-	-	-	-	-
-	3	6	-	6	-	-	-	-	-	-	-	-	-
-	-	-	-	-	-	-	-	-	-	-	-	-	-
-	1	-	-	-	-	-	-	-	-	-	-	-	-
-	-	-	-	-	-	-	-	-	-	-	-	-	-
-	-	-	-	-	-	-	-	-	-	-	-	-	-
-	-	-	-	-	-	-	-	-	-	-	-	-	-
-	-	-	-	-	-	-	-	-	-	-	-	-	-
1	2	-	-	-	-	-	-	-	-	-	-	-	-
-	-	-	-	-	-	-	-	-	-	-	-	-	-
-	-	-	-	-	-	-	-	-	-	-	-	-	-
-	-	-	-	-	-	-	-	-	-	-	-	-	-
-	-	-	-	-	-	-	-	-	-	-	-	-	-
-	-	-	-	-	-	-	-	-	-	-	-	-	-
-	-	-	-	-	-	-	-	-	-	-	-	-	-
-	5	-	-	-	-	-	-	18	7	25	-	-	-
-	1	-	2	2	-	-	-	-	1	1	-	-	-
2	15	28	9	37	-	-	-	18	8	26	-	-	-

(é brésilienne).

População estrangeira do Estado

Population étrangère de l'État

(CO)

PAIZES PAYS	Aracy			Aratubype			Areia		
	Homens Hommes	Mulheres Femmes	Total	Homens Hommes	Mulheres Femmes	Total	Homens Hommes	Mulheres Femmes	
Europa Europe	Allemanha..... Allemagne	—	—	—	—	—	—	1	
	Austria..... Autriche	—	—	—	—	—	—	—	
	Belgica..... Belgique	—	—	—	—	—	—	—	
	Dinamarca..... Danemark	—	—	—	—	—	—	—	
	França..... France	—	—	—	—	—	1	—	
	Grecia..... Grèce	—	—	—	—	—	—	—	
	Hespanha..... Espagne	—	—	—	—	—	—	1	
	Hollanda..... Pays Bas	—	—	—	—	—	—	—	
	Hungria..... Hongrie	—	—	—	—	—	—	—	
	Inglaterra..... Angleterre	—	—	—	—	—	—	—	
	Italia..... Italie	—	—	—	1	—	1	57	13
	Polonia..... Pologne	—	—	—	—	—	—	—	—
	Portugal..... Portugal	—	—	—	4	—	4	18	4
	Russia..... Russie	—	—	—	—	—	—	—	—
	Servia..... Serbie	—	—	—	—	—	—	—	—
	Suecia..... Suède	—	—	—	—	—	—	—	—
	Suisa..... Suisse	—	—	—	—	—	—	—	—
	Outros paizes..... Autres pays	—	—	—	—	—	—	1	—
	America Amérique	Argentina..... Argentine	—	—	—	—	—	—	—
		Bolivia..... Bolivie	—	—	—	—	—	—	—
Canada..... Canada		—	—	—	—	—	—	—	
Chile..... Chili		—	—	—	—	—	—	—	
Cuba..... Cuba		—	—	—	—	—	—	—	
Estados Unidos..... Etats Unis		—	—	—	—	—	—	—	
Mexico..... Mexique		—	—	—	—	—	—	—	
Paraguay..... Paraguay		—	—	—	—	—	—	—	
Peru..... Perou		—	—	—	—	—	—	—	
Uruguay..... Uruguay		—	—	—	—	—	—	—	
Venezuela..... Venezuela		—	—	—	—	—	—	—	
Outros paizes..... Autres pays		—	—	—	—	—	—	—	
Asia Asie	Japao..... Japon	—	—	—	—	—	3	—	
	Turquia Asiatica..... Turquie Asiatique	—	—	—	—	—	—	—	
Paizes diversos ou indeterminados..... Pays divers ou indeterminés	—	—	—	—	—	—	1	1	
TOTAL DE ESTRANGEIROS (*)..... TOTAL D'ETRANGERS	—	—	—	5	—	5	82	19	

(*) Inclusive os estrangeiros que adoptaram a nacionalidade brasileira. (Y compris les étrangers qui ont ac

segundo a nacionalidade e o sexo

après la nationalité et le sexe

(Cont.)

Baixa Grande		Barracão			Barra do Rio de Contas			Barra do Rio Grande			Barreiras		
Homens	Total	Homens	Mulheres	Total	Homens	Mulheres	Total	Homens	Mulheres	Total	Homens	Mulheres	Total
Femmes	Total	Hommes	Femmes	Total	Hommes	Femmes	Total	Hommes	Femmes	Total	Hommes	Femmes	Total
-	-	-	-	-	1	-	1	-	-	-	2	-	2
-	-	-	-	-	-	-	-	-	-	-	-	-	-
-	-	-	-	-	1	-	1	-	-	-	-	-	-
-	-	-	-	-	-	-	-	-	-	-	-	-	-
-	-	-	-	-	-	-	-	-	-	-	-	-	-
-	-	-	-	-	-	-	-	-	-	-	-	-	-
-	-	-	-	-	1	-	1	-	-	-	-	-	-
-	-	-	-	-	-	-	-	-	-	-	-	-	-
-	-	-	-	-	2	2	4	-	-	-	-	-	-
-	-	4	-	4	2	2	4	1	-	1	-	-	-
-	-	1	-	1	29	4	33	2	-	2	2	1	3
-	-	-	-	-	-	-	-	-	-	-	-	-	-
-	-	-	-	-	-	-	-	-	-	-	-	-	-
-	-	-	-	-	-	-	-	-	-	-	-	-	-
-	-	-	-	-	-	-	-	-	-	-	-	-	-
-	-	-	-	-	-	-	-	-	-	-	-	-	-
-	-	-	-	-	-	-	-	-	-	-	-	-	-
-	-	-	-	-	5	4	9	-	-	-	-	-	-
-	-	-	-	-	-	-	-	-	-	-	-	-	-
-	-	-	-	-	-	-	-	-	-	-	-	-	-
-	-	-	-	-	9	2	11	-	-	-	-	-	-
-	-	-	-	-	-	1	1	1	-	1	-	-	-
-	-	5	-	5	50	15	65	4	-	4	4	1	5

brésilienne).

População estrangeira do Estado

Population étrangère de l'État

(CO)

PAIZES PAYS	Belmonte			Bomfim			Bom Jesus da Lap		
	Homens Hommes	Mulheres Femmes	Total	Homens Hommes	Mulheres Femmes	Total	Homens Hommes	Mulheres Femmes	
Europa Europe	Allemanha..... Allemagne	1	—	1	—	—	—	—	
	Austria..... Autriche	1	—	1	—	—	—	—	
	Belgica..... Belgique	—	—	—	—	—	—	—	
	Dinamarca..... Danemark	—	—	—	—	—	—	—	
	França..... France	—	—	—	1	—	1	—	
	Grecia..... Grèce	—	—	—	—	—	—	—	
	Hespanha..... Espagne	4	2	6	1	—	1	—	
	Hollanda..... Pays-Bas	—	—	—	—	—	—	—	
	Hungria..... Hongrie	—	—	—	—	—	—	—	
	Inlaterra..... Angleterre	—	—	—	—	—	—	—	
	Italia..... Italie	48	25	73	5	3	8	—	
	Polonia..... Pologne	—	—	—	—	—	—	—	
	Portugal..... Portugal	43	14	57	10	—	10	5	
	Russia..... Russie	—	—	—	2	—	2	—	
	Servia..... Serbie	—	—	—	—	—	—	—	
	Suecia..... Suede	—	—	—	—	—	—	—	
	Suisa..... Suisse	2	—	2	—	—	—	—	
	Outros paizes..... Autres pays	—	—	—	—	—	—	—	
	America Amérique	Argentina..... Argentine	—	—	—	—	—	—	—
		Bolivia..... Bolivie	—	—	—	—	—	—	—
Canada..... Canada		—	—	—	—	—	—	—	
Chile..... Chili		—	—	—	—	—	—	—	
Cuba..... Cuba		—	—	—	—	—	—	—	
Estados Unidos..... Etats Unis		—	—	—	—	—	—	—	
Mexico..... Mexique		—	—	—	—	—	—	—	
Paraguay..... Paraguay		—	—	—	—	—	—	—	
Peru..... Perou		1	—	1	—	—	—	—	
Uruguay..... Uruguay		—	—	—	—	—	—	—	
Venezuela..... Venezuela		—	—	—	—	—	—	—	
Outros paizes..... Autres pays	—	—	—	—	—	—	—		
Asia Asie	Japão..... Japon	—	—	—	—	—	—	—	
	Turquia Asiatica..... Turquie Asiatique	7	1	8	4	1	5	1	
Paizes diversos ou indeterminados..... Pays divers ou indeterminés	1	—	1	2	1	3	—		
TOTAL DE ESTRANGEIROS (*)..... TOTAL D'ETRANGERS	108	42	150	25	5	30	6	—	

(*) Inclusive os estrangeiros que adoptaram a nacionalidade brasileira. (V compris les étrangers qui ont a

População estrangeira do Estado

Population étrangère de l'État

PAIZES PAYS	Caeulê			Caeulê			Camang			
	Homens Hommes	Mulheres Femmes	Total Total	Homens Hommes	Mulheres Femmes	Total Total	Homens Hommes	Mulheres Femmes		
Europa..... Europe	Allemanha..... Allemagne	—	—	—	2	—	2	—	—	
	Austria..... Autriche	—	—	—	—	—	—	—	—	
	Belgica..... Belgique	—	—	—	—	—	—	—	—	
	Dinamarca..... Danemark	—	—	—	—	—	—	—	—	
	França..... France	—	—	—	1	—	1	—	—	
	Grecia..... Grèce	—	—	—	—	—	—	1	—	
	Espanha..... Espagne	—	—	—	1	—	1	1	—	
	Hollanda..... Pays-Bas	—	—	—	—	—	—	—	—	
	Hungria..... Hongrie	—	—	—	—	—	—	—	—	
	Inglaterra..... Angleterre	—	—	—	—	—	—	—	—	
	Italia..... Italie	—	—	—	11	—	11	6	—	
	Polonia..... Pologne	—	—	—	—	—	—	—	—	
	Portugal..... Portugal	1	—	1	—	—	—	4	—	
	Russia..... Russie	—	—	—	—	—	—	—	—	
	Servia..... Serbie	—	—	—	—	—	—	—	—	
	Suecia..... Suède	—	—	—	—	—	—	—	—	
	Suissa..... Suisse	—	—	—	—	—	—	—	—	
	Outros paizes..... Autres pays	—	—	—	—	—	—	—	—	
	America..... Amérique	Argentina..... Argentine	—	—	—	—	—	—	—	—
		Bolivia..... Bolivie	—	—	—	—	—	—	—	—
Canada..... Canada		—	—	—	—	—	—	—	—	
Chile..... Chili		—	—	—	—	—	—	—	—	
Cuba..... Cuba		—	—	—	—	—	—	—	—	
Estados Unidos..... États Unis		—	—	—	—	—	—	—	—	
Mexico..... Mexique		—	—	—	—	—	—	—	—	
Paraguay..... Paraguay		—	—	—	—	—	—	—	—	
Peru..... Perou		—	—	—	—	—	—	—	—	
Uruguay..... Uruguay		—	—	—	—	—	—	—	—	
Venezuela..... Vénézuëla	—	—	—	—	—	—	—	—		
Outros paizes..... Autres pays	—	—	—	—	—	—	—	—		
Asia..... Asie	Japão..... Japon	—	—	—	—	—	—	—	—	
	Turquia Asiatica..... Turquie-Asiatique	2	—	2	—	—	8	3		
Paizes diversos ou indeterminados..... Pays divers ou indéterminés	—	—	—	1	1	2	—	1		
TOTAL DE ESTRANGEIROS (*)..... TOTAL D'ÉTRANGERS	3	—	3	16	1	17	20	4		

(*) Inclusive os estrangeiros que adoptaram a nacionalidade brasileira. (Y compris les étrangers qui ont adopté

População estrangeira do Estado

Population étrangère de l'État

(C)

PAIZES PAYS	Caravellas			Carinhanha			Castro Alves		
	Homens Hommes	Mulheres Femmes	Total	Homens Hommes	Mulheres Femmes	Total	Homens Hommes	Mulheres Femmes	
Europa..... Europe	Allemanha..... Allemagne	1	1	2	2	4	6	—	—
	Austria..... Autriche	—	—	—	—	—	—	—	—
	Belgica..... Belgique	—	—	—	—	—	—	—	—
	Dinamarca..... Danemark	—	—	—	—	—	—	—	—
	França..... France	—	—	—	—	—	—	—	—
	Grecia..... Grèce	—	—	—	—	—	—	—	—
	Hespanha..... Espagne	8	1	9	—	—	—	—	—
	Hollanda..... Pays-Bas	—	—	—	—	—	—	—	—
	Hungria..... Hongrie	—	—	—	—	—	—	—	—
	Inglaterra..... Angleterre	10	—	10	—	—	—	—	—
	Italia..... Italie	7	1	8	—	—	—	8	5
	Polonia..... Pologne	—	—	—	—	—	—	—	—
	Portugal..... Portugal	18	7	25	—	—	—	5	—
	Russia..... Russie	—	—	—	—	—	—	2	—
	Servia..... Serbie	—	—	—	—	—	—	—	—
	Suecia..... Suède	—	—	—	—	—	—	—	—
	Suissa..... Suisse	—	—	—	—	—	—	—	—
Outros paizes..... Autres pays	—	—	—	—	—	—	—	—	
America..... Amérique	Argentina..... Argentine	—	—	—	—	—	—	—	—
	Bolivia..... Bolivie	—	—	—	—	—	—	—	—
	Canada..... Canada	—	—	—	—	—	—	—	—
	Chile..... Chili	—	—	—	—	—	—	—	—
	Cuba..... Cuba	—	—	—	—	—	—	—	—
	Estados Unidos..... Etats Unis	1	1	2	—	—	—	—	—
	Mexico..... Mexique	—	—	—	—	—	—	—	—
	Paraguay..... Paraguay	—	—	—	—	—	—	—	—
	Peru..... Perou	—	—	—	—	—	—	—	—
	Uruguay..... Uruguay	—	—	—	—	—	—	—	—
	Venezuela..... Vénézuëla	—	—	—	—	—	—	—	—
Outros paizes..... Autres pays	—	—	—	—	—	—	—	—	
Asia..... Asie	Japão..... Japon	—	—	—	—	—	—	—	—
	Turquia-Asiatica..... Turquie Asiatique	12	—	12	2	—	2	7	1
Paizes diversos ou indeterminados..... Pays divers ou indéterminés	4	1	5	—	—	—	—	1	
TOTAL DE ESTRANGEIROS (*)..... TOTAL D'ÉTRANGERS	61	12	73	4	4	8	22	7	

(*) Inclusive os estrangeiros que adoptaram a nacionalidade brasileira. (Y compris les étrangers qui ont ad

População estrangeira do Estado

Population étrangère de l'État

(CO

PAIZES PAYS	Conde			Condeſha			Conquista		
	Homens Hommes	Mulheres Femmes	Total	Homens Hommes	Mulheres Femmes	Total	Homens Hommes	Mulheres Femmes	
Europa Europe	Allemanha..... Allemagne	—	—	—	—	—	—	—	
	Austria..... Autriche	—	—	—	—	—	—	—	
	Belgica..... Belgique	2	—	2	—	—	—	—	
	Dinamarca..... Danemark	—	—	—	—	—	—	—	
	França..... France	4	—	4	—	—	—	1	
	Grecia..... Grèce	—	—	—	—	—	—	—	
	Hespanha..... Espagne	1	—	1	—	—	—	1	
	Hollanda..... Pays-Bas	—	—	—	—	—	—	—	
	Hungria..... Hongrie	—	—	—	—	—	—	—	
	Inglaterra..... Angleterre	1	1	2	—	—	—	—	
	Italia..... Italie	10	1	11	—	—	—	1	
	Polonia..... Pologne	—	—	—	—	—	—	—	
	Portugal..... Portugal	4	2	6	4	—	4	—	
	Russia..... Russie	—	—	—	—	—	—	—	
	Servia..... Serbie	—	—	—	—	—	—	—	
	Suecia..... Suède	—	—	—	—	—	—	—	
	Suissa..... Suisse	—	—	—	—	—	—	—	
	Outros Paizes..... Autres pays	1	—	1	—	—	—	—	
	America Amérique	Argentina..... Argentine	—	—	—	—	—	—	—
		Bolivia..... Bolivie	—	—	—	—	—	—	—
Canadá..... Canada		—	—	—	—	—	—	—	
Chile..... Chili		—	—	—	—	—	—	—	
Cuba..... Cuba		—	—	—	—	—	—	—	
Estados Unidos..... Etats-Unis		—	—	—	—	—	—	—	
Mexico..... Mexique		—	—	—	—	—	—	—	
Paraguay..... Paraguay		—	—	—	—	—	—	—	
Perú..... Pérou		—	—	—	—	—	—	—	
Uruguay..... Uruguay		—	—	—	—	—	—	—	
Venezuela..... Vénézuéla		—	—	—	—	—	—	—	
Outros Paizes..... Autres pays		—	—	—	—	—	—	—	
Asia Asie		Japão..... Japon	—	—	—	—	—	—	—
	Turquia Asiatica..... Turquie-Asiatique	8	4	12	—	—	2	—	
Paizes diversos ou indeterminados..... Pays divers ou indéterminés	—	—	—	—	—	—	—	2	
TOTAL DE ESTRANGEIROS (*)..... TOTAL D'ÉTRANGERS	31	8	39	4	—	4	5	2	

(*) Inclusive os estrangeiros que adoptaram a nacionalidade brasileira. (Y compris les étrangers qui ont a

Segundo a nacionalidade e o sexo

Après la nationalité et le sexe

(VIRE)

São de Maria		Correntina			Cruz das Almas			Cumbe			Curaçá		
Mulheres	Total	Homens	Mulheres	Total	Homens	Mulheres	Total	Homens	Mulheres	Total	Homens	Mulheres	Total
Femmes	Total	Hommes	Femmes	Total	Hommes	Femmes	Total	Hommes	Femmes	Total	Hommes	Femmes	Total
-	-	-	-	-	-	-	-	-	-	-	-	-	-
-	-	-	-	-	-	-	-	-	-	-	-	-	-
-	-	-	-	-	-	-	-	-	-	-	-	-	-
-	-	-	-	-	-	-	-	-	-	-	-	-	-
-	-	-	-	-	-	-	-	-	-	-	-	-	-
-	-	-	-	-	-	-	-	-	-	-	-	-	-
-	-	-	-	-	-	-	-	-	-	-	-	-	-
-	-	-	-	-	-	-	-	-	-	-	-	-	-
-	2	-	-	-	6	3	9	1	1	2	-	-	-
-	-	-	-	-	-	-	-	-	-	-	-	-	-
-	-	1	-	1	1	1	2	-	-	-	-	-	-
-	-	-	-	-	-	-	-	-	-	-	-	-	-
-	-	-	-	-	2	-	2	-	-	-	-	-	-
-	-	-	-	-	-	-	-	-	-	-	1	-	1
-	-	-	-	-	-	-	-	-	-	-	-	-	-
-	-	-	-	-	-	-	-	-	-	-	-	-	-
-	-	-	-	-	-	-	-	-	-	-	-	-	-
-	-	-	-	-	-	-	-	-	-	-	-	-	-
-	-	-	-	-	-	-	-	-	-	-	-	-	-
-	-	-	-	-	-	-	-	-	-	-	-	-	-
-	-	-	-	-	-	-	-	-	-	-	-	-	-
-	1	1	-	1	6	-	6	-	-	-	-	-	-
-	-	-	-	-	-	-	-	-	-	-	-	-	-
-	3	2	-	2	15	4	19	1	1	2	1	-	1

(brésilienne).

População estrangeira do Estado

Population étrangère de l'État

(CC

PAIZES PAYS	Dr. Seabra			Entre Rios			Feira de Sant'Al		
	Homens	Mulheres	Total	Homens	Mulheres	Total	Homens	Mulheres	
	Hommes	Femmes	Total	Hommes	Femmes	Total	Hommes	Femmes	
Europa Europe	Allemanha..... Allemagne	—	—	—	—	—	—	—	1
	Austria..... Autriche	—	—	—	—	—	—	—	—
	Belgica..... Belgique	—	—	—	—	—	—	—	—
	Dinamarca..... Danemark	—	—	—	—	—	—	—	—
	França..... France	—	—	—	—	—	—	—	7
	Grecia..... Grèce	—	—	—	—	—	—	—	—
	Hespanha..... Espagne	—	—	—	—	—	—	—	1
	Hollanda..... Pays-Bas	—	—	—	—	—	—	1	—
	Hungria..... Hongrie	—	—	—	—	—	—	—	—
	Inglaterra..... Angleterre	—	—	—	—	—	—	—	—
	Italia..... Italie	—	—	—	9	7	16	4	—
	Polonia..... Pologne	—	—	—	—	—	—	—	—
	Portugal..... Portugal	—	—	—	1	—	1	8	—
	Russia..... Russie	—	—	—	—	—	—	—	—
	Servia..... Serbie	—	—	—	—	—	—	—	—
	Suecia..... Suède	—	—	—	—	—	—	—	—
	Suissa..... Suisse	—	—	—	—	—	—	—	—
Outros Paizes..... Autres-pays	—	—	—	—	—	—	—	—	
America..... Amérique	Argentina..... Argentine	—	—	—	—	—	—	—	—
	Bolivia..... Bolivie	—	—	—	—	—	—	—	—
	Canada..... Canada	—	—	—	—	—	—	—	—
	Chile..... Chili	—	—	—	—	—	—	—	—
	Cuba..... Cuba	—	—	—	—	—	—	—	—
	Estados Unidos..... Etats Unis	—	—	—	—	—	—	—	—
	Mexico..... Mexique	—	—	—	—	—	—	—	—
	Paraguay..... Paraguay	—	—	—	—	—	—	—	—
	Perú..... Pérou	—	—	—	—	—	—	—	—
	Uruguay..... Uruguay	—	—	—	—	—	—	—	—
	Venezuela..... Vénézuëla	—	—	—	—	—	—	—	—
Outros Paizes..... Autres pays	—	—	—	—	—	—	—	—	
Asia..... Asie	Japão..... Japon	—	—	—	—	—	—	—	—
	Turquia Asiatica..... Turquie-Asiatique	—	—	—	—	—	13	4	
	Turquia Asiatique	—	—	—	—	—	—	—	
Paizes diversos ou indeterminados..... Pays divers ou indeterminés	—	—	—	—	—	—	1	1	
TOTAL DE ESTRANGEIROS (*)..... TOTAL D'ETRANGERS	—	—	—	10	7	17	27	14	

(*) Inclusive os estrangeiros que adoptaram a nacionalidade brasileira. (Y compris les étrangers qui ont

População estrangeira do Estado

Population étrangère de l'État

(CC)

PAIZES PAYS	Ilhéos			Inambupe			Irará		
	Homens Hommes	Mulheres Femmes	Total	Homens Hommes	Mulheres Femmes	Total	Homens Hommes	Mulheres Femmes	
Europa Europe	Alemanha..... Allemagne	6	—	6	—	—	—	—	
	Austria..... Autriche	—	—	—	—	—	—	—	
	Belgica..... Belgique	—	—	—	—	—	—	—	
	Dinamarca..... Danemark	—	—	—	—	—	—	—	
	França..... France	1	8	9	—	—	—	—	
	Grecia..... Grèce	2	—	2	—	—	—	—	
	Espanha..... Espagne	17	8	25	—	—	—	—	
	Hollanda..... Pays-Bas	—	—	—	—	—	—	—	
	Hungria..... Hongrie	—	—	—	—	—	—	—	
	Inglaterra..... Angleterre	6	—	6	—	—	—	—	
	Italia..... Italie	28	10	38	—	—	—	3	
	Polonia..... Pologne	—	—	—	—	—	—	—	
	Portugal..... Portugal	73	33	105	1	—	1	1	
	Russia..... Russie	1	—	1	—	—	—	—	
	Servia..... Serbie	—	—	—	—	—	—	—	
	Suecia..... Suède	—	—	—	—	—	—	—	
	Suissa..... Suisse	11	5	16	—	—	—	—	
	Outros Paizes..... Autres pays	1	1	2	—	—	—	—	
	America Amérique	Argentina..... Argentine	1	—	1	—	—	—	—
		Bolivia..... Bolivie	—	—	—	—	—	—	—
Canada..... Canada		—	—	—	—	—	—	—	
Chile..... Chili		—	—	—	—	—	—	—	
Cuba..... Cuba		—	—	—	—	—	—	—	
Estados Unidos..... États-Unis		1	—	1	—	—	—	—	
Mexico..... Mexique		—	—	—	—	—	—	—	
Paraguay..... Paraguay		—	—	—	—	—	—	—	
Perú..... Pérou		—	—	—	—	—	—	—	
Uruguay..... Uruguay		—	—	—	—	—	—	—	
Venezuela..... Vénézuëla		—	—	—	—	—	—	—	
Outros Paizes..... Autres pays	—	—	—	—	—	—	—		
Asia Asie	Japão..... Japao	—	1	1	—	—	—	—	
	Turquia Asiatica..... Turquie-Asiatique	85	29	115	2	—	2	1	
Paizes diversos ou indeterminados..... Pays divers ou indéterminés	6	1	7	—	—	—	1	1	
TOTAL DE ESTRANGEIROS (*)..... TOTAL D'ÉTRANGERS	240	96	336	3	—	3	6	2	

(*) Inclusive os estrangeiros que adoptaram a nacionalidade brasileira. (Y compris les étrangers qui ont adopté la nationalité brésilienne.)

População estrangeira do Estado

Population étrangère de l'État

(C)

PAIZES PAYS	Jacaraçy			Jacobina			Jaguaripe	
	Homens Hommes	Mulheres Femmes	Total	Homens Hommes	Mulheres Femmes	Total	Homens Hommes	Mulheres Femmes
Europa..... Europe	Allemanha..... Allemagne	—	—	—	—	—	2	—
	Austria..... Autriche	—	—	—	—	—	—	—
	Belgica..... Belgique	—	—	—	—	—	—	—
	Dinamarca..... Danemark	—	—	—	—	—	—	—
	França..... France	—	—	—	—	—	—	—
	Grecia..... Grèce	—	—	—	—	—	—	—
	Hespanha..... Espagne	—	—	—	2	—	2	—
	Hollanda..... Pays-Bas	—	—	—	—	—	—	—
	Hungria..... Hongrie	—	—	—	—	—	—	—
	Inglaterra..... Angleterre	—	—	—	—	—	—	—
	Italia..... Italie	—	—	—	16	5	21	2
	Polonia..... Pologne	—	—	—	—	—	—	—
	Portugal..... Portugal	—	—	—	2	—	2	6
	Russia..... Russie	—	—	—	—	—	—	—
	Servia..... Serbie	—	—	—	—	—	—	—
	Suecia..... Suède	—	—	—	—	—	—	—
	Suisa..... Suisse	—	—	—	1	—	1	—
	Outros paizes..... Autres pays	—	—	—	3	—	3	—
	America..... Amérique	Argentina..... Argentine	—	—	—	—	—	—
Bolivia..... Bolivie		—	—	—	—	—	—	—
Canada..... Canada		—	—	—	—	—	—	—
Chile..... Chili		—	—	—	—	—	—	—
Cuba..... Cuba		—	—	—	—	—	—	—
Estados Unidos..... États-Unis		—	—	—	—	—	—	—
Mexico..... Mexique		—	—	—	—	—	—	—
Paraguay..... Paraguay		—	—	—	—	—	—	—
Peru..... Pérou		—	—	—	—	—	—	—
Uruguay..... Uruguay		—	—	—	—	—	—	—
Venezuela..... Vénézuéla	—	—	—	—	—	—	—	
Outros paizes..... Autres pays	—	—	—	—	—	—	—	
Asia..... Asie	Japão..... Japon	—	—	—	—	—	—	—
	Turquia-Asiatica..... Turquie-Asiatique	—	—	—	1	—	1	2
Paizes diversos ou indeterminados..... Pays divers ou indeterminés	—	—	—	—	—	2	1	1
TOTAL DE ESTRANGEIROS (*)..... TOTAL D'ÉTRANGERS	—	—	—	25	7	32	13	1

(*) Inclusive os estrangeiros que adoptaram a nacionalidade brasileira. (Y compris les étrangers qui ont

Segundo a nacionalidade e o sexo

d'après la nationalité et le sexe

(CITE)

Jequié		Jequiriça			Joazeiro			Jussiapé			Lago		
Mulheres	Total	Homens	Mulheres	Total	Homens	Mulheres	Total	Homens	Mulheres	Total	Homens	Mulheres	Total
Femmes	Total	Hommes	Femmes	Total	Hommes	Femmes	Total	Hommes	Femmes	Total	Hommes	Femmes	Total
-	-	-	-	-	-	-	-	-	-	-	-	-	-
-	-	-	-	-	-	-	-	-	-	-	-	-	-
-	-	-	-	-	1	-	1	-	-	-	-	-	-
-	-	-	-	-	-	-	-	7	2	9	-	-	-
-	-	-	-	-	-	-	-	-	-	-	-	-	-
-	6	-	-	-	1	-	1	2	-	2	-	-	-
-	-	-	-	-	-	-	-	-	-	-	-	-	-
-	-	-	-	-	-	-	-	-	-	-	-	-	-
12	90	16	1	17	3	1	4	1	-	1	3	-	3
-	-	-	-	-	-	-	-	-	-	-	-	-	-
-	3	2	1	3	2	-	2	4	-	4	-	-	-
-	-	-	-	-	1	-	1	-	-	-	-	-	-
-	-	-	-	-	-	-	-	-	-	-	-	-	-
-	-	-	-	-	3	2	5	-	-	-	-	-	-
-	-	-	-	-	-	-	-	-	-	-	-	-	-
-	-	-	-	-	-	-	-	-	-	-	-	-	-
-	-	-	-	-	-	-	-	-	-	-	-	-	-
-	-	-	-	-	-	-	-	-	-	-	-	-	-
-	-	-	-	-	-	-	-	-	-	-	-	-	-
-	-	-	-	-	-	-	-	-	-	-	-	-	-
-	-	-	-	-	-	-	-	-	-	-	-	-	-
-	-	-	-	-	-	-	-	-	-	-	-	-	-
-	1	-	-	-	-	-	-	-	-	-	-	-	-
-	2	-	-	-	11	7	18	-	-	-	-	-	-
-	-	-	-	-	-	-	-	-	-	-	-	2	2
-	5	-	-	-	-	-	-	-	-	-	-	-	-
12	107	18	2	20	22	10	32	14	2	16	3	2	5

té brésilienne).

População estrangeira do Estad

Population étrangère de l'Ét

(C)

PAIZES PAYS	Lengões			Macahubas			Maracús		
	Homens Hommes	Mulheres Femmes	Total	Homens Hommes	Mulheres Femmes	Total	Homens Hommes	Mulheres Femmes	
Europa..... Europe	Allemanha..... Allemagne.....	1	—	1	—	—	—	—	
	Austria..... Autriche.....	—	—	—	—	—	—	—	
	Belgica..... Belgique.....	—	—	—	—	—	—	—	
	Dinamarca..... Danemark.....	—	—	—	—	—	—	—	
	França..... France.....	—	—	—	—	—	—	—	
	Grecia..... Grèce.....	—	—	—	—	—	—	—	
	Hespanha..... Espagne.....	—	—	—	—	—	—	—	
	Hollanda..... Pays-Bas.....	—	—	—	—	—	—	—	
	Hungria..... Hongrie.....	—	—	—	—	—	—	—	
	Inglaterra..... Angleterre.....	—	—	—	—	—	—	—	
	Italia..... Italie.....	—	—	—	—	—	33	9	
	Polonia..... Pologne.....	—	—	—	—	—	—	—	
	Portugal..... Portugal.....	—	—	—	1	—	1	2	
	Russia..... Russie.....	—	—	—	—	—	—	—	
	Servia..... Serbie.....	—	—	—	—	—	—	—	
	Suecia..... Suède.....	—	—	—	—	—	—	—	
	Suissa..... Suisse.....	—	—	—	—	—	—	—	
	Outros Paizes..... Autres pays.....	—	—	—	—	—	—	—	
	America..... Amérique	Argentina..... Argentine.....	—	—	—	—	—	—	—
		Bolivia..... Bolivie.....	—	—	—	—	—	—	—
Canada..... Canada.....		—	—	—	—	—	—	—	
Chile..... Chili.....		—	—	—	—	—	—	—	
Cuba..... Cuba.....		—	—	—	—	—	—	—	
Estados Unidos..... Etats-Unis.....		—	—	—	—	—	—	—	
Mexico..... Mexique.....		—	—	—	—	—	—	—	
Paraguay..... Paraguay.....		—	—	—	—	—	—	—	
Perú..... Pérou.....		—	—	—	—	—	—	—	
Uruguay..... Uruguay.....		—	—	—	—	—	—	—	
Venezuela..... Vénézuéla.....	—	—	—	—	—	—	—		
Outros Paizes..... Autres pays.....	—	—	—	—	—	—	—		
Asia..... Asie	Japão..... Japon.....	—	—	—	—	—	—	—	
	Turquia Asiatica..... Turquie-Asiatique.....	3	—	3	—	—	7	3	
Paizes diversos ou indeterminados..... Pays divers ou indéterminés.....	1	—	1	—	—	—	4		
TOTAL DE ESTRANGEIROS (*)..... TOTAL D'ÉTRANGERS.....	5	—	5	1	—	1	42	16	

(*) Inclusive os estrangeiros que adoptaram a nacionalidade brasileira. (Y compris les étrangers qui ont a

População estrangeira do Estado

Population étrangère de l'État

(CO

PAIZES PAYS	Monte Alto			Monte Cruzeiro			Monte Santo		
	Homens Hommes	Mulheres Femmes	Total	Homens Hommes	Mulheres Femmes	Total	Homens Hommes	Mulheres Femmes	
Europa Europe	Allemanha..... Allemagne	2	—	2	—	—	—	—	
	Austria..... Autriche	—	—	—	—	—	—	—	
	Belgica..... Belgique	—	—	—	—	—	—	—	
	Dinamarca..... Danemark	—	—	—	—	—	—	—	
	França..... France	—	—	—	—	—	—	—	
	Grecia..... Grèce	—	—	—	—	—	—	—	
	Hespanha..... Espagne	—	—	—	—	—	—	1	
	Hollanda..... Pays-Bas	1	—	1	—	—	—	—	
	Hungria..... Hongrie	—	—	—	—	—	—	—	
	Inglaterra..... Angleterre	—	—	—	—	—	—	—	
	Italia..... Italie	—	—	—	3	—	3	—	
	Polonia..... Pologne	—	—	—	—	—	—	—	
	Portugal..... Portugal	1	—	1	2	—	2	—	
	Russia..... Russie	—	—	—	—	—	—	—	
	Servia..... Serbie	—	—	—	—	—	—	—	
	Suecia..... Suède	—	—	—	—	—	—	—	
	Suisa..... Suisse	—	—	—	—	—	—	—	
	Outros Paizes..... Autres pays	—	—	—	—	—	—	—	
	America..... Amérique	Argentina..... Argentine	—	—	—	—	—	—	—
		Bolivia..... Bolivie	—	—	—	—	—	—	—
Canada..... Canada		—	—	—	—	—	—	—	
Chile..... Chili		—	—	—	—	—	—	—	
Cuba..... Cuba		—	—	—	—	—	—	—	
Estados Unidos..... Etats-Unis		—	—	—	—	—	—	—	
Mexico..... Mexique		—	—	—	—	—	—	—	
Paraguay..... Paraguay		—	—	—	—	—	—	—	
Peru..... Pérou		—	—	—	—	—	—	—	
Uruguay..... Uruguay		—	—	—	—	—	—	—	
Venezuela..... Vénézuëla		—	—	—	—	—	—	—	
Outros Paizes..... Autres pays	—	—	—	—	—	—	—		
Asia..... Asie	Japão..... Japon	—	—	—	—	—	—	—	
	Turquia Asiatica..... Turquie-Asiatique	—	—	—	—	—	—	—	
Paizes diversos ou indeterminados..... Pays divers ou indeterminés	—	—	—	1	1	2	—		
TOTAL DE ESTRANGEIROS (*)..... TOTAL D'ETRANGERS	4	—	4	6	1	7	1	—	

(*) Inclusive os estrangeiros que adoptaram a nacionalidade brasileira. (Y compris les étrangers qui ont ad

População estrangeira do Estado

Population étrangère de l'État

(C)

PAIZES PAYS	Nova Boipeba			Oliveira do Brejinho			Orobó		
	Homens Hommes	Mulheres Femmes	Total	Homens Hommes	Mulheres Femmes	Total	Homens Hommes	Mulheres Femmes	
Europa Europe	Allemanha.....	2	1	3	—	—	—	—	1
	Alemanha.....	—	—	—	—	—	—	—	—
	Austria.....	—	—	—	—	—	—	—	—
	Austria.....	—	—	—	—	—	—	—	—
	Belgica.....	—	—	—	—	—	—	—	—
	Dinamarca.....	—	—	—	—	—	—	—	—
	Dinamarca.....	—	—	—	—	—	—	—	—
	Francia.....	—	—	—	—	—	—	—	—
	Grecia.....	—	—	—	—	—	—	—	—
	Grecia.....	—	—	—	—	—	—	—	—
	Hespanha.....	—	—	—	—	—	—	—	—
	Hespanha.....	—	—	—	—	—	—	—	—
	Hollanda.....	—	—	—	—	—	—	—	—
	Hollanda.....	—	—	—	—	—	—	—	—
	Hungria.....	—	—	—	—	—	—	—	—
	Hungria.....	—	—	—	—	—	—	—	—
	Inglaterra.....	2	—	2	—	—	—	—	—
	Inglaterra.....	—	—	—	—	—	—	—	—
	Italia.....	—	—	—	—	—	—	—	—
	Italia.....	—	—	—	—	—	—	—	—
Polonia.....	—	—	—	—	—	—	—	—	
Polonia.....	—	—	—	—	—	—	—	—	
Portugal.....	3	—	3	—	—	—	—	—	
Portugal.....	—	—	—	—	—	—	—	—	
Russia.....	—	—	—	—	—	—	—	—	
Russia.....	—	—	—	—	—	—	—	—	
Servia.....	—	—	—	—	—	—	—	—	
Servia.....	—	—	—	—	—	—	—	—	
Suecia.....	—	—	—	—	—	—	—	—	
Suecia.....	—	—	—	—	—	—	—	—	
Suissa.....	—	—	—	—	—	—	—	—	
Suissa.....	—	—	—	—	—	—	—	—	
Outros paizes.....	—	—	—	—	—	—	—	—	
Outros paizes.....	—	—	—	—	—	—	—	—	
America Amerique	Argentina.....	—	—	—	—	—	—	—	—
	Argentina.....	—	—	—	—	—	—	—	—
	Bolivia.....	—	—	—	—	—	—	—	—
	Bolivia.....	—	—	—	—	—	—	—	—
	Canada.....	—	—	—	—	—	—	—	—
	Canada.....	—	—	—	—	—	—	—	—
	Chile.....	—	—	—	—	—	—	—	—
	Chile.....	—	—	—	—	—	—	—	—
	Cuba.....	—	—	—	—	—	—	—	—
	Cuba.....	—	—	—	—	—	—	—	—
	Estados Unidos.....	—	—	—	—	—	—	9	3
	Estados Unidos.....	—	—	—	—	—	—	—	—
	Mexico.....	—	—	—	—	—	—	—	—
	Mexico.....	—	—	—	—	—	—	—	—
Paraguay.....	—	—	—	—	—	—	—	—	
Paraguay.....	—	—	—	—	—	—	—	—	
Peru.....	—	—	—	—	—	—	—	—	
Peru.....	—	—	—	—	—	—	—	—	
Uruguay.....	—	—	—	—	—	—	—	—	
Uruguay.....	—	—	—	—	—	—	—	—	
Venezuela.....	—	—	—	—	—	—	—	—	
Venezuela.....	—	—	—	—	—	—	—	—	
Outros paizes.....	—	—	—	—	—	—	—	—	
Outros paizes.....	—	—	—	—	—	—	—	—	
Asia Asie	Japao.....	—	—	—	—	—	—	—	—
	Japao.....	—	—	—	—	—	—	—	—
	Turquia-Asiatica.....	1	—	1	—	—	—	—	—
Turquia-Asiatica.....	—	—	—	—	—	—	—	—	
Paizes diversos ou indeterminados.....	—	—	—	—	—	—	—	—	
Paizes divers ou indeterminés.....	—	—	—	—	—	—	—	—	
TOTAL DE ESTRANGEIROS (*).....	8	1	9	—	—	—	9	4	
TOTAL D'ÉTRANGERS.....	—	—	—	—	—	—	—	—	

(*) Inclusive os estrangeiros que adoptaram a nacionalidade brasileira. (Y compris les étrangers qui ont ad

População estrangeira do Estado

Population étrangère de l'État

PAIZES PAYS	Pombal			Porto Alegre (São José de)			Porto Seguro		
	Homens Hommes	Mulheres Femmes	Total	Homens Hommes	Mulheres Femmes	Total	Homens Hommes	Mulheres Femmes	
Europa Europe	Allemanha Allemagne	—	—	—	—	—	—	—	
	Austria Autriche	—	—	—	—	—	—	—	
	Belgica Belgique	—	—	—	—	—	—	—	
	Dinamarca Danemark	—	—	—	—	—	—	—	
	França France	—	—	—	—	—	—	—	
	Grecia Grèce	—	—	—	—	—	—	—	
	Hespanha Espagne	—	—	—	3	—	3	—	
	Hollanda Pays-Bas	—	—	—	—	—	—	—	
	Hungria Hongrie	—	—	—	—	—	—	—	
	Inglaterra Angleterre	—	—	—	—	—	—	—	
	Italia Italie	—	—	—	—	—	—	3	
	Polonia Pologne	—	—	—	—	—	—	—	
	Portugal Portugal	—	—	—	25	17	45	1	1
	Russia Russie	—	—	—	—	—	—	—	—
	Servia Serbie	—	—	—	—	—	—	—	—
	Suecia Suède	—	—	—	—	—	—	—	—
	Suissa Suisse	—	—	—	—	—	—	—	—
	Outros Paizes Autres pays	—	—	—	—	—	—	—	—
	America Amérique	Argentina Argentine	—	—	—	—	—	—	—
Bolivia Bolivie		—	—	—	—	—	—	—	
Canada Canada		—	—	—	—	—	—	—	
Chile Chili		—	—	—	—	—	—	—	
Cuba Cuba		—	—	—	—	—	—	—	
Estados Unidos Etats Unis		—	—	—	—	—	—	—	
Mexico Mexique		—	—	—	—	—	—	—	
Paraguay Paraguay		—	—	—	—	—	—	—	
Peru Pérou		—	—	—	—	—	—	—	
Uruguay Uruguay		—	—	—	—	—	—	—	
Venezuela Vénézuéla		—	—	—	—	—	—	—	
Outros paizes Autres pays	—	—	—	—	—	—	—	—	
Asia Asie	Japão Japon	—	—	—	—	—	—	—	
	Turquia-Asiatica Turquie Asiatique	—	—	—	—	—	—	—	
Paizes diversos ou indeterminados Pays divers ou indéterminés	—	—	—	2	—	2	—	—	
TOTAL DE ESTRANGEIROS (*) TOTAL D'ÉTRANGERS	—	—	—	33	17	50	4	1	

(*) Inclusive os estrangeiros que adoptaram a nacionalidade brasileira. (Y compris les étrangers qui ont

População estrangeira do Estad

Population étrangère de l'Ét

(C)

PAIZES PAYS	Riocho de Sant'Anna			Rio Franco			Sant' Anna do		
	Homens Hommes	Mulheres Femmes	Total	Homens Hommes	Mulheres Femmes	Total	Homens Hommes	Mulheres Femmes	
Europa..... Europe	Allemanha..... Allemagne.....	-	-	-	-	-	-	-	
	Austria..... Autriche.....	-	-	-	-	-	-	-	
	Belgica..... Belgique.....	-	-	-	-	-	-	-	
	Dinamarca..... Danemark.....	-	-	-	-	-	-	-	
	Francia..... France.....	-	-	-	-	-	-	-	
	Grecia..... Grèce.....	-	-	-	-	-	-	-	
	Espanha..... Espagne.....	-	-	-	-	-	-	-	
	Hollanda..... Pays-Bas.....	-	-	-	-	-	-	-	
	Hungria..... Hongrie.....	-	-	-	-	-	-	-	
	Inglaterra..... Angleterre.....	-	-	-	-	-	-	-	
	Italia..... Italie.....	-	-	-	-	-	-	-	
	Polonia..... Pologne.....	-	-	-	-	-	-	-	
	Portugal..... Portugal.....	-	-	-	1	-	1	5	1
	Russia..... Russie.....	-	-	-	-	-	-	-	-
	Servia..... Serbie.....	-	-	-	-	-	-	-	-
	Suecia..... Suède.....	-	-	-	-	-	-	-	-
	Suisa..... Suisse.....	-	-	-	-	-	-	-	-
	Outros Paizes..... Autres pays.....	-	-	-	-	-	-	-	-
	America..... Amérique	Argentina..... Argentine.....	-	-	-	-	-	-	-
		Bolivia..... Bolivie.....	-	-	-	-	-	-	-
Canada..... Canada.....		-	-	-	-	-	-	-	
Chile..... Chili.....		-	-	-	-	-	-	-	
Cuba..... Cuba.....		-	-	-	-	-	-	-	
Estados Unidos..... États-Unis.....		-	-	-	-	-	-	-	
Mexico..... Mexique.....		-	-	-	-	-	-	-	
Paraguay..... Paraguay.....		-	-	-	-	-	-	-	
Peru..... Pérou.....		-	-	-	-	-	-	-	
Uruguay..... Uruguay.....		-	-	-	-	-	-	-	
Venezuela..... Vénézuéla.....		-	-	-	-	-	-	-	
Outros Paizes..... Autres pays.....		-	-	-	-	-	-	-	
Asia..... Asie	Japão..... Japon.....	-	-	-	-	-	-	-	
	Turquia Asiatica..... Turquie-Asiatique.....	-	-	-	-	-	2	-	
Paizes diversos ou indeterminados..... Pays divers ou indéterminés.....	-	-	-	-	-	-	1	-	
TOTAL DE ESTRANGEIROS (*)..... TOTAL D'ÉTRANGERS.....	-	-	-	1	-	1	8	1	

(*) Inclusive os estrangeiros que adoptaram a nacionalidade brasileira. (Y compris les étrangers qui ont ad

ando a nacionalidade e o sexo

après la nationalité et le sexe

TE)

na dos Brejos		Santa Cruz			Santa Maria da Victoria			Santarém			Santa Rita do Rio Preto		
Homens	Total	Homens	Mulheres	Total	Homens	Mulheres	Total	Homens	Mulheres	Total	Homens	Mulheres	Total
Femmes	Total	Hommes	Femmes	Total	Hommes	Femmes	Total	Hommes	Femmes	Total	Hommes	Femmes	Total
-	-	-	-	-	-	-	-	2	1	3	-	-	-
-	-	-	-	-	-	-	-	-	-	-	-	-	-
-	-	-	-	-	-	-	-	-	-	-	-	-	-
-	-	-	-	-	-	-	-	-	-	-	-	-	-
-	-	-	-	-	-	-	-	2	-	2	-	-	-
-	-	-	-	-	-	-	-	-	-	-	-	-	-
-	-	-	-	-	-	-	-	-	-	-	-	-	-
-	1	1	-	1	-	-	-	10	-	10	-	-	-
-	-	1	-	1	-	-	-	-	-	-	-	-	-
-	-	-	-	-	-	-	-	-	-	-	-	-	-
-	-	-	-	-	-	-	-	1	1	2	-	-	-
-	-	-	-	-	-	-	-	-	-	-	-	-	-
-	-	-	-	-	-	-	-	-	-	-	-	-	-
-	-	-	-	-	-	-	-	-	-	-	-	-	-
-	-	-	-	-	-	-	-	-	-	-	-	-	-
-	-	-	-	-	-	-	-	-	-	-	-	-	-
-	-	-	-	-	-	-	-	-	-	-	-	-	-
-	1	-	-	-	1	-	1	1	-	1	-	-	-
-	-	-	-	-	-	-	-	2	-	2	-	-	-
-	2	2	-	2	1	-	1	13	2	20	-	-	-

brésilienne).

População estrangeira do Estado

Population étrangère de l'État

PAIZES PAYS	Santo Amaro			Santo Antonio da Gloria			Santo Antonio da Gloria			
	Homens	Mulheres	Total	Homens	Mulheres	Total	Homens	Mulheres		
	Hommes	Femmes	Total	Hommes	Femmes	Total	Hommes	Femmes		
Europa..... Europe	Allemanha..... Allemagne	—	1	1	—	—	—	2	—	
	Austria..... Autriche	1	—	1	—	—	—	—	—	
	Belgica..... Belgique	—	—	—	—	—	—	—	—	
	Dinamarca..... Danemark	2	3	5	—	—	—	—	—	
	França..... France	5	12	17	—	—	—	—	—	
	Grecia..... Grèce	—	—	—	—	—	—	—	—	
	Hespanha..... Espagne	17	9	26	—	—	—	—	—	
	Hollanda..... Pays-Bas	—	—	—	—	—	—	—	—	
	Hungria..... Hongrie	—	—	—	—	—	—	—	—	
	Inglaterra..... Angleterre	—	1	1	—	—	—	—	—	
	Italia..... Italie	25	8	33	—	—	—	5	2	
	Polonia..... Pologne	—	—	—	—	—	—	—	—	
	Portugal..... Portugal	33	2	35	—	—	—	4	—	
	Russia..... Russie	2	—	2	—	—	—	—	—	
	Servia..... Serbie	—	—	—	—	—	—	—	—	
	Suecia..... Suède	—	—	—	—	—	—	—	—	
	Suisa..... Suisse	—	—	—	—	—	—	—	—	
	Outros paizes..... Autres pays	2	1	3	—	—	—	—	—	
	America..... Amérique	Argentina..... Argentine	—	1	1	—	—	—	—	—
		Bolivia..... Bolivie	—	—	—	—	—	—	—	—
Canada..... Canada		—	—	—	—	—	—	—	—	
Chile..... Chili		—	—	—	—	—	—	—	—	
Cuba..... Cuba		—	—	—	—	—	—	—	—	
Estados-Unidos..... Etats Unis		—	—	—	—	—	—	—	—	
Mexico..... Mexique		—	—	—	—	—	—	—	—	
Paraguay..... Paraguay		—	—	—	—	—	—	—	—	
Peru..... Perou		—	—	—	—	—	—	—	—	
Uruguay..... Uruguay		—	—	—	—	—	—	—	—	
Venezuela..... Venezuela		—	—	—	—	—	—	—	—	
Outros paizes..... Autres pays	—	—	—	—	—	—	—	—		
Asia..... Asie	Japão..... Japon	—	—	—	—	—	—	—	—	
	Turquia Asiatica..... Turquie-Asiatique	11	5	16	—	—	—	1	—	
Paizes diversos ou indeterminados..... Pays divers ou indéterminés	2	4	6	—	—	—	1	2		
TOTAL DE ESTRANGEIROS (*)..... TOTAL D'ÉTRANGERS	100	47	147	—	—	—	13	4		

(*) Inclusive os estrangeiros que adoptaram a nacionalidade brasileira. (Y compris les étrangers qui ont

População estrangeira do Estado

Population étrangère de l'État

(C)

PAIZES PAYS	São Salvador			Salão			Santo 86		
	Homens Hommes	Mulheres Femmes	Total	Homens Hommes	Mulheres Femmes	Total	Homens Hommes	Mulheres Femmes	
Europa Europe	Alémanha..... Allemagne	216	75	291	—	—	—	—	
	Austria..... Autriche	23	1	24	—	—	—	—	
	Belga..... Belgique	19	29	48	—	—	—	—	
	Dinamarca..... Danemark	9	3	12	—	—	—	—	
	França..... France	145	180	325	—	—	—	—	
	Grecia..... Grèce	20	8	23	—	—	—	—	
	He-spanha..... Espagne	2.080	234	2.314	4	—	4	—	
	Hollanda..... Pays-Bas	13	6	19	—	—	—	—	
	Hungria..... Hongrie	2	—	2	—	—	—	—	
	Inlaterra..... Angleterre	125	89	214	—	—	—	—	
	Italia..... Italie	413	193	606	—	—	—	—	
	Polonia..... Pologne	14	16	30	—	—	—	—	
	Portugal..... Portugal	2.035	618	2.653	—	—	—	—	
	Russia..... Russie	91	47	138	—	—	—	—	
	Servia..... Serbie	16	14	30	—	—	—	—	
	Suecia..... Suède	1	—	1	—	—	—	—	
	Suita..... Suisse	61	36	97	—	—	—	—	
	Outros paizes..... Autres pays	32	8	40	—	—	—	—	
	America Amérique	Argentina..... Argentine	29	25	54	—	—	—	—
		Bolivia..... Bolivie	1	—	1	—	—	—	—
Canada..... Canada		1	—	1	—	—	—	—	
Chile..... Chili		2	4	6	—	—	—	—	
Cuba..... Cuba		1	1	2	—	—	—	—	
Estados Unidos..... États Unis		47	23	70	—	—	—	—	
Mexico..... Mexique		5	—	5	—	—	—	—	
Paraguay..... Paraguay		1	6	7	—	—	—	—	
Peru..... Perou		1	2	3	—	—	—	—	
Uruguay..... Uruguay		2	2	4	—	—	—	—	
Venezuela..... Vénézuéla		1	1	2	—	—	—	—	
Outros paizes..... Autres pays		4	4	8	—	—	—	—	
Asia Asie	Japão..... Japon	—	—	—	—	—	—	—	
	Turquia Asiatica..... Turquie Asiatique	431	174	605	—	—	—	—	
Paizes diversos ou indeterminados..... Pays divers ou indéterminés	65	58	123	—	—	—	—		
TOTAL DE ESTRANGEIROS (*)..... TOTAL D'ÉTRANGERS	5.906	1.857	7.763	4	—	4	—		

(*) Inclusive os estrangeiros que adoptaram a nacionalidade brasileira. (Y compris les étrangers qui ont adopté la nationalité brésilienne.)

População estrangeira do Estado

Population étrangère de l'État

PAIZES PAYS	Eua			Frandy			Valença			
	Homens Hommes	Mulheres Femmes	Total	Homens Hommes	Mulheres Femmes	Total	Homens Hommes	Mulheres Femmes		
Europa..... Europe	Allemanha..... Allemagne	—	1	1	2	1	3	1	—	
	Austria..... Autriche	—	1	1	—	—	—	—	—	
	Belgica..... Belgique	—	—	—	—	—	—	—	—	
	Dinamarca..... Danemark	—	—	—	—	—	—	—	—	
	França..... France	2	—	2	—	—	—	1	—	
	Grecia..... Grèce	—	—	—	—	—	—	—	—	
	Hespanha..... Espagne	—	—	—	—	—	—	6	—	
	Hollanda..... Pays-Bas	—	—	—	—	—	—	—	—	
	Hungria..... Hongrie	—	—	—	—	—	—	—	—	
	Inglaterra..... Angleterre	—	—	—	—	—	—	—	—	
	Italia..... Italie	—	—	—	—	—	—	22	6	
	Polonia..... Pologne	—	—	—	—	—	—	—	—	
	Portugal..... Portugal	5	—	5	—	—	—	11	1	
	Russia..... Russie	—	—	—	—	—	—	1	—	
	Servia..... Serbie	—	—	—	—	—	—	—	—	
	Suecia..... Suède	—	—	—	—	—	—	—	—	
	Suissa..... suisse	—	—	—	—	—	—	—	—	
	Outros paizes..... Autres pays	—	1	1	—	—	—	—	—	
	America..... Amérique	Argentina..... Argentine	—	—	—	—	—	—	—	—
		Bolivia..... Bolivie	—	—	—	—	—	—	—	—
		Canada..... Canada	—	—	—	—	—	—	—	—
		Chile..... Chili	—	—	—	—	—	—	—	—
Cuba..... Cuba		—	—	—	—	—	—	—	—	
Estados Unidos..... États Unis		—	—	—	—	—	—	—	—	
Mexico..... Mexique		—	—	—	—	—	—	—	—	
Paraguay..... Paraguay		—	—	—	—	—	—	—	—	
Peru..... Perou		—	—	—	—	—	—	—	—	
Uruguay..... Uruguay		—	—	—	—	—	—	—	—	
Venezuela..... Vénézuéla		—	—	—	—	—	—	—	—	
Outros paizes..... Autres pays		—	—	—	—	—	—	—	—	
Asia..... Asie	Japão..... Japon	—	—	—	—	—	—	—	—	
	Turquia Asiatica..... Turquie Asiatique	1	—	1	—	—	—	11	3	
Paizes diversos ou indeterminados..... Pays divers ou indéterminés	—	—	—	—	—	—	1	—		
TOTAL DE ESTRANGEIROS (*)..... TOTAL D'ÉTRANGERS	8	3	11	2	1	3	54	10		

(*) Inclusive os estrangeiros que adoptaram a nacionalidade brasileira. (Y compris les étrangers qui ont

do a nacionalidade e o sexo
 ès la nationalité et le sexe

	Villa Bella das Palmeiras			Villa Rica			Villa de São Francisco			Wagner			Total			
	Total	Homens	Mulheres	Total	Homens	Mulheres	Total	Homens	Mulheres	Total	Homens	Mulheres	Total	Homens	Mulheres	Total
	Total	Hom- mes	Fem- mes	Total	Hom- mes	Fem- mes	Total	Hom- mes	Fem- mes	Total	Hom- mes	Fem- mes	Total	Hom- mes	Fem- mes	Total
4	5	—	—	—	—	—	6	—	6	—	1	1	297	101	398	
	—	—	—	—	—	—	—	—	—	—	—	—	30	7	37	
	—	—	—	—	—	—	—	—	—	—	—	—	27	31	58	
	—	—	—	—	—	—	—	—	—	—	—	—	13	6	19	
1	1	—	—	—	—	—	—	—	—	—	—	—	187	232	419	
	—	—	—	—	—	—	—	—	—	—	—	—	26	8	34	
	2	—	—	—	—	—	—	—	—	—	—	—	2.218	271	2.489	
	1	—	—	—	—	—	—	—	—	—	—	—	17	6	23	
	—	—	—	—	—	—	—	—	—	—	—	—	2	—	2	
	—	—	—	—	—	—	—	—	—	—	—	—	147	93	240	
	—	—	—	—	—	—	1	—	1	3	—	3	1.060	388	1.448	
	—	—	—	—	—	—	—	—	—	—	—	—	14	16	30	
1	9	—	—	—	—	—	6	2	8	1	—	1	2.602	743	3.345	
	—	—	—	—	—	—	—	—	—	—	—	—	104	48	152	
	—	—	—	—	—	—	—	—	—	—	—	—	16	14	20	
	—	—	—	—	—	—	—	—	—	—	—	—	1	—	1	
	1	—	—	—	—	—	—	—	—	—	—	—	91	45	136	
	—	—	—	—	—	—	—	—	—	—	—	—	54	16	70	
	—	—	—	—	—	—	3	4	7	—	—	—	34	31	65	
	—	—	—	—	—	—	—	—	—	—	—	—	1	—	1	
	—	—	—	—	—	—	—	—	—	—	—	—	1	—	1	
	—	—	—	—	—	—	—	—	—	—	—	—	2	4	6	
	—	—	—	—	—	—	—	—	—	—	—	—	1	1	2	
	—	—	—	—	—	—	—	—	—	1	1	2	68	34	102	
	—	—	—	—	—	—	—	—	—	—	—	—	6	3	9	
	—	—	—	—	—	—	—	—	—	—	—	—	1	7	8	
	—	—	—	—	—	—	—	—	—	—	—	—	2	2	4	
	—	—	—	—	—	—	—	—	—	—	—	—	2	3	5	
	—	—	—	—	—	—	—	—	—	—	—	—	2	2	4	
	—	—	—	—	—	—	—	—	—	—	—	—	4	5	9	
	—	—	—	—	—	—	—	—	—	—	—	—	6	1	7	
	4	—	—	—	—	—	16	4	20	—	—	—	889	317	1.206	
1	1	1	—	1	—	—	7	2	9	—	—	—	127	113	240	
7	24	1	—	1	—	—	39	12	51	5	2	7	8.052	2.548	10.600	

brésilienne).

População estrangeira do Estado

Population étrangère de l'État

PAIZES PAYS	Acarahú			Aquiraz			Aracaty		
	Homens Hommes	Mulheres Femmes	Total	Homens Hommes	Mulheres Femmes	Total	Homens Hommes	Mulheres Femmes	
Europa Europe	Allemanha..... Allemagne	—	—	—	—	—	1	—	
	Austria..... Autriche	—	—	—	—	—	—	—	
	Belgica..... Belgique	—	—	—	—	—	—	—	
	Dinamarca..... Danemark	—	—	—	—	—	—	—	
	França..... France	—	—	—	—	—	—	—	
	Grecia..... Grèce	—	—	—	—	—	—	—	
	Espanha..... Espagne	1	—	1	—	—	—	—	
	Hollandia..... Pays-Bas	—	—	—	—	—	—	—	
	Hungria..... Hongrie	—	—	—	—	—	—	—	
	Inlaterra..... Angleterre	—	—	—	—	—	1	—	
	Italia..... Italie	—	—	—	—	—	—	—	
	Polonia..... Pologne	—	—	—	—	—	—	—	
	Portugal..... Portugal	2	—	2	—	—	3	1	
	Russia..... Russie	—	—	—	—	—	—	—	
	Servia..... Serbie	—	—	—	—	—	—	—	
	Suecia..... Suède	—	—	—	—	—	—	—	
	Suissa..... Suisse	—	—	—	—	—	—	—	
	Outros Paizes..... Autres pays	—	—	—	—	—	—	—	
	America Amérique	Argentina..... Argentine	—	—	—	—	—	—	—
		Bolivia..... Bolivie	—	—	—	—	—	—	—
Canada..... Canada		—	—	—	—	—	—	—	
Chile..... Chili		—	—	—	—	—	—	—	
Cuba..... Cuba		—	—	—	—	—	—	—	
Estados Unidos..... États-Unis		—	—	—	—	—	—	—	
Mexico..... Mexique		—	—	—	—	—	—	—	
Paraguay..... Paraguay		—	—	—	—	—	—	—	
Perú..... Pérou		—	—	—	—	—	—	—	
Uruguay..... Uruguay		—	—	—	—	—	—	—	
Venezuela..... Vénézuéla		—	—	—	—	—	—	—	
Outros Paizes..... Autres pays	—	—	—	—	—	—	—		
Asia Asie	Japão..... Japon	—	—	—	—	—	—	—	
	Turquia Asiatica..... Turquie-Asiatique	1	—	1	1	1	—	—	
Paizes diversos ou indeterminados..... Pays divers ou indéterminés	—	—	—	—	—	—	—		
TOTAL DE ESTRANGEIROS (*)..... TOTAL D'ÉTRANGERS	4	—	4	1	—	1	5	1	

(*) Inclusive os estrangeiros que adoptaram a nacionalidade brasileira. (Y compris les étrangers qui ont

População estrangeira do Estado

Population étrangère de l'Etat

(c)

PAIZES PAYS	Barbalha			Baturité			Beberibe	
	Homens Hommes	Mulheres Femmes	Total	Homens Hommes	Mulheres Femmes	Total	Homens Hommes	Mulheres Femmes
Europa Europe	Allemanha..... Allemagne	—	—	—	—	—	—	—
	Austria..... Autriche	—	—	—	—	—	—	—
	Belgica..... Belgique	—	—	—	—	—	—	—
	Dinamarca..... Danemark	—	—	—	—	—	—	—
	França..... France	—	—	—	1	—	1	—
	Grecia..... Grèce	—	—	—	—	—	—	—
	Hespanha..... Espagne	—	—	—	—	1	1	—
	Hollanda..... Pays-Bas	—	—	—	—	—	—	—
	Hungria..... Hongrie	—	—	—	—	—	—	—
	Inglaterra..... Angleterre	—	—	—	—	—	—	—
	Italia..... Italie	—	—	—	6	1	7	—
	Polouia..... Pologne	—	—	—	—	—	—	—
	Portugal..... Portugal	—	—	—	7	2	9	—
	Russia..... Russie	—	—	—	—	—	—	—
	Servia..... Serbie	—	—	—	—	—	—	—
	Suecia..... Suède	—	—	—	—	—	—	—
	Suissa..... Suisse	—	—	—	—	—	—	—
Outros Paizes..... Autres pays	—	—	—	—	—	—	—	
America..... Amérique	Argentina..... Argentine	—	—	—	—	—	—	—
	Bolivia..... Bolivie	—	—	—	—	—	—	—
	Canada..... Canada	—	—	—	—	—	—	—
	Chile..... Chili	—	—	—	—	—	—	—
	Cuba..... Cuba	—	—	—	—	—	—	—
	Estados Unidos..... Etats Unis	—	—	—	—	—	—	—
	Mexico..... Mexique	—	—	—	—	—	—	—
	Paraguay..... Paraguay	—	—	—	—	—	—	—
	Perú..... Pérou	—	—	—	—	—	—	—
	Uruguay..... Uruguay	—	—	—	—	—	—	—
Venezuela..... Vénézuëla	—	—	—	—	—	—	—	
Outros paizes..... Autres paizes	—	—	—	—	—	—	—	
Asia..... Asie	Japão..... Japon	—	—	—	—	—	—	—
	Turquia-Asiatica..... Turquie Asiatique	—	—	—	1	—	1	3
	Turquia-Asiatica..... Turquie Asiatique	—	—	—	—	—	—	—
Paizes diversos ou indeterminados..... Pays divers ou indeterminés	—	—	—	—	—	—	1	—
TOTAL DE ESTRANGEIROS (*)..... TOTAL D'ÉTRANGERS	—	—	—	15	4	19	4	—

(*) Inclusive os estrangeiros que adoptaram a nacionalidade brasileira. (Y compris les étrangers qui ont

elo a nacionalidade e o sexo

es la nationalité et le sexe

E)

Freguesia		Brejo dos Santos			Cachoeira			Camocim			Campo Grande		
Homens	Total	Homens	Mulheres	Total	Homens	Mulheres	Total	Homens	Mulheres	Total	Homens	Mulheres	Total
Hommes	Total	Hommes	Femmes	Total	Hommes	Femmes	Total	Hommes	Femmes	Total	Hommes	Femmes	Total
-	-	-	-	-	-	-	-	-	-	-	-	-	-
-	-	-	-	-	-	-	-	-	-	-	-	-	-
-	-	-	-	-	-	-	-	-	1	1	-	-	-
-	-	-	-	-	-	-	-	1	-	1	-	-	-
-	-	-	-	-	-	-	-	-	-	-	-	-	-
-	-	-	-	-	-	-	-	1	-	1	-	-	-
-	-	-	-	-	-	-	-	2	-	2	-	-	-
-	-	-	-	-	-	-	-	-	-	-	-	-	-
-	-	-	-	-	-	-	-	1	-	1	-	-	-
-	-	-	-	-	-	-	-	1	-	1	-	-	-
-	-	-	-	-	-	-	-	-	-	-	-	-	-
-	-	-	-	-	-	-	-	-	-	-	-	-	-
-	-	-	-	-	-	-	-	1	-	1	-	-	-
-	-	-	-	-	-	-	-	-	-	-	-	-	-
-	-	-	-	-	-	-	-	7	1	8	-	-	-
-	-	-	-	-	-	-	-	2	1	3	-	-	-
-	-	-	-	-	-	-	-	16	3	19	-	-	-

brésilienne).

População estrangeira do Estado

Population étrangère de l'État

PAIZES PAYS	Campos Salles			Caninifé			Caridade		
	Homens Hommes	Mulheres Femmes	Total	Homens Hommes	Mulheres Femmes	Total	Homens Hommes	Mulheres Femmes	
Europa Europe	Allemanha..... Allemagne	—	—	—	—	—	—	—	
	Austria..... Autriche	—	—	—	—	—	—	—	
	Belgica..... Belgique	—	—	—	—	—	—	—	
	Dinamarca..... Danemark	—	—	—	—	—	—	—	
	Francia..... France	—	—	—	—	—	—	—	
	Grecia..... Grèce	—	—	—	—	—	—	—	
	Hespanha..... Espagne	—	—	—	—	—	—	—	
	Hollanda..... Pays-Bas	—	—	—	—	—	—	—	
	Hungria..... Hongrie	—	—	—	—	—	—	—	
	Inglaterra..... Angleterre	—	—	—	—	—	—	—	
	Italia.....	4	1	5	6	1	7	—	
	Polonia..... Pologne	—	—	—	—	—	—	—	
	Portugal..... Portugal	—	—	—	2	—	2	—	
	Russia..... Russie	—	—	—	—	—	—	—	
	Servia..... Serbie	—	—	—	—	—	—	—	
	Suecia..... Suède	—	—	—	—	—	—	—	
	Suisa..... Suisse	—	—	—	—	—	—	—	
	Outros paizes..... Autres pays	—	—	—	—	—	—	—	
	America Amérique	Argentina..... Argentine	—	—	—	—	—	—	—
		Bolivia..... Bolivie	—	—	—	—	1	1	—
Canada..... Canada		—	—	—	—	—	—	—	
Chile..... Chili		—	—	—	—	—	—	—	
Cuba..... Cuba		—	—	—	—	—	—	—	
Estados Unidos..... Etats-Unis		—	—	—	—	—	—	—	
Mexico..... Mexique		—	—	—	—	—	—	—	
Paraguay..... Paraguay		—	—	—	—	—	—	—	
Peru..... Pérou		—	—	—	—	—	—	—	
Uruguay..... Uruguay		—	—	—	—	—	—	—	
Venezuela..... Vénézuëla		—	—	—	—	—	—	—	
Outros paizes..... Autres pays		—	—	—	—	—	—	—	
Asia Asie	Japão..... Japon	—	—	—	—	—	—	—	
	Turquia-Asiatica..... Turque-Asiatique	—	—	—	1	1	2	—	
Paizes diversos ou indeterminados..... Pays divers ou indéterminés	—	—	—	—	—	—	—		
TOTAL DE ESTRANGEIROS (*)..... TOTAL D'ÉTRANGERS	4	1	5	9	3	12	—	—	

(*) Inclusive os estrangeiros que adoptaram a nacionalidade brasileira. (Y compris les étrangers qui ont a

População estrangeira do Estado

Population étrangère de l'Etat

PAIZES PAYS	Fortaleza			Granja			Guararapes		
	Homens Hommes	Mulheres Femmes	Total Total	Homens Hommes	Mulheres Femmes	Total Total	Homens Hommes	Mulheres Femmes	
Europa..... Europe	Allemanha..... Allemagne	7	3	10	—	—	—	—	
	Austria..... Autriche	1	1	2	—	—	—	—	
	Belgica..... Belgique	3	1	4	—	—	—	—	
	Dinamarca..... Danemark	—	—	—	—	—	—	—	
	Francia..... France	20	17	37	—	—	—	—	
	Grecia..... Grèce	—	—	—	2	—	2	—	
	Hespanha..... Espagne	11	3	14	—	—	—	—	
	Hollanda..... Pays-Bas	1	—	1	—	—	—	—	
	Hungria..... Hongrie	—	—	—	—	—	—	—	
	Inglaterra..... Angleterre	23	10	33	—	—	—	—	
	Italia.....	42	18	60	—	—	—	—	
	Polonia..... Pologne	—	—	—	—	—	—	—	
	Portugal.....	152	46	198	3	2	5	—	
	Russia..... Russie	2	3	5	—	—	—	—	
	Servia..... Serbie	—	—	—	—	—	—	—	
	Suecia..... Suède	—	—	—	—	—	—	—	
	Suissa..... Suisse	2	3	5	—	—	—	—	
	Outros Paizes..... Autres pays	1	—	1	—	—	—	—	
	America..... Amérique	Argentina.....	1	—	1	—	—	—	—
		Bolivia.....	1	2	3	—	—	—	—
Bolivia..... Bolivie		—	—	—	—	—	—	—	
Canada..... Canada		—	—	—	—	—	—	—	
Chile..... Chili		1	—	1	—	—	—	—	
Cuba.....		—	1	1	—	—	—	—	
Estados Unidos..... Etats-Unis		8	2	10	—	—	—	—	
Mexico..... Mexique		—	5	5	—	—	—	—	
Paraguay..... Paraguay		1	1	2	—	—	—	—	
Peru..... Pérou		—	3	3	—	—	—	—	
Uruguay..... Uruguay		—	—	—	—	—	—	—	
Venezuela..... Vénézuéla		—	—	—	—	—	—	—	
Outros Paizes..... Autres pays	2	5	7	—	—	—	—		
Asia..... Asie	Japão..... Japon	2	—	2	—	—	—	—	
	Turquia Asiatica..... Turquie-Asiatique	122	76	198	—	—	—	—	
Paizes diversos ou indeterminados..... Pays divers ou indéterminés	7	2	9	—	—	—	—		
TOTAL DE ESTRANGEIROS (*)..... TOTAL D'ÉTRANGERS	410	202	612	5	2	7	—		

(*) Inclusive os estrangeiros que adoptaram a nacionalidade brasileira. (X compris les étrangers qui ont

o a nacionalidade e o sexo

s la nationalité et le sexe

Espina		Ic6			Iguatú			Independencia			Ipú		
Homens	Total	Homens	Mulheres	Total	Homens	Mulheres	Total	Homens	Mulheres	Total	Homens	Mulheres	Total
Hommes	Total	Hommes	Femmes	Total	Hommes	Femmes	Total	Hommes	Femmes	Total	Hommes	Femmes	Total
-	-	-	-	-	-	-	-	-	-	-	-	-	-
-	-	-	-	-	-	-	-	-	-	-	-	-	-
-	-	-	-	-	-	-	-	-	-	-	-	-	-
-	-	-	-	-	-	-	-	-	-	-	1	-	1
-	-	-	-	-	-	-	-	-	-	-	-	-	-
-	-	-	-	-	-	-	-	-	-	-	-	-	-
-	-	1	-	1	3	-	3	1	-	1	-	-	-
-	-	-	-	-	-	-	-	-	-	-	-	-	-
-	-	-	-	-	2	-	2	-	-	-	-	-	-
-	-	-	-	-	-	-	-	-	-	-	-	-	-
-	-	-	-	-	-	-	-	-	-	-	-	-	-
-	-	-	-	-	-	-	-	-	-	-	-	-	-
-	-	-	-	-	-	-	-	-	-	-	-	-	-
-	-	-	-	-	-	-	-	-	-	-	-	-	-
-	-	-	-	-	1	-	1	-	-	-	-	-	-
-	-	-	-	-	-	-	-	-	-	-	-	-	-
-	-	-	-	-	-	-	-	-	-	-	-	-	-
-	-	1	-	1	1	-	1	1	-	1	-	-	-
-	-	-	-	-	-	-	-	-	-	-	-	-	-
-	-	-	-	-	-	-	-	-	-	-	-	-	-
-	-	2	-	2	7	-	7	2	-	2	1	-	1

População estrangeira do Estado do

Population étrangère de l'État de

(CONT)

PAISES PAYS	Ipueiras			Iracema			Itaipoca			
	Homens Hommes	Mulheres Femmes	Total	Homens Hommes	Mulheres Femmes	Total	Homens Hommes	Mulheres Femmes	Total	
Europa Europe	Allemanha..... Allemagne	-	-	-	-	-	-	-	-	
	Anstria..... Autriche	-	-	-	-	-	-	-	-	
	Belgica..... Belgique	-	-	-	-	-	-	-	-	
	Dinamarca..... Danemark	-	-	-	-	-	-	-	-	
	França..... France	-	-	-	-	-	-	-	-	
	Grecia..... Grèce	-	-	-	-	-	-	-	-	
	Hespanha..... Espagne	-	-	-	-	-	-	-	-	
	Hollanda..... Pays-Bas	-	-	-	-	-	-	-	-	
	Hungria..... Hongrie	-	-	-	-	-	-	-	-	
	Inglaterra..... Angleterre	-	-	-	-	-	-	-	-	
	Italia..... Italie	-	-	-	-	-	-	-	-	
	Polonia..... Pologne	-	-	-	-	-	-	-	-	
	Portugal..... Portugal	-	-	-	-	-	-	-	-	
	Russia..... Russie	-	-	-	-	-	-	-	-	
	Servia..... Serbie	-	-	-	-	-	-	-	-	
	Suecia..... Suède	-	-	-	-	-	-	-	-	
	Suissa..... Suisse	-	-	-	-	-	-	-	-	
	Outros Paizes..... Autres pays	-	-	-	-	-	-	-	-	
	America Amérique	Argentina..... Argentine	-	-	-	-	-	-	-	-
		Bolivia..... Bolivie	-	-	-	-	-	-	-	1
Canada..... Canada		-	-	-	-	-	-	-	-	
Chile..... Chili		-	-	-	-	-	-	-	-	
Cuba..... Cuba		-	-	-	-	-	-	-	-	
Estados Unidos..... Etats-Unis		-	-	-	-	-	-	-	-	
Mexico..... Mexique		-	-	-	-	-	-	-	-	
Paraguay..... Paraguay		-	-	-	-	-	-	-	-	
Peru..... Pérou		-	-	-	-	-	-	-	-	
Uruguay..... Uruguay		-	-	-	-	-	-	-	-	
Venezuela..... Vénézuëla		-	-	-	-	-	-	-	-	
Outros Paizes..... Autres pays	-	-	-	-	-	-	-	-		
Asia Asie	Japão..... Japon	-	-	-	-	-	-	-	-	
	Turquia Asiatica..... Turquie-Asiatique	-	-	-	-	-	-	-	-	
Paizes diversos ou indeterminados..... Pays divers ou indéterminés	-	-	-	-	-	-	-	-		
TOTAL DE ESTRANGEIROS (*)..... TOTAL D'ÉTRANGERS	-	-	-	-	-	-	-	-	1	

(*) Inclusive os estrangeiros que adoptaram a nacionalidade brasileira. (Y compris les étrangers qui ont adopté

População estrangeira do Estado do

Population étrangère de l'État de

(CONT

PAIZES PAYS	Limeiro			Maranguape			María Pereira			
	Homens Hommes	Mulheres Femmes	Total Total	Homens Hommes	Mulheres Femmes	Total Total	Homens Hommes	Mulheres Femmes	Total Total	
Europa Europe	Allemanha..... Allemagne.....	-	-	-	-	-	-	-	-	
	Austria..... Autriche.....	-	-	-	-	-	-	-	-	
	Belgica..... Belgique.....	-	-	-	-	-	-	-	-	
	Dinamarca..... Danemark.....	-	-	-	-	-	-	-	-	
	França..... France.....	-	-	-	-	-	-	-	-	
	Grecia..... Grèce.....	-	-	-	-	-	-	-	-	
	Hespanha..... Espagne.....	1	-	1	-	-	-	-	-	
	Hollanda..... Pays-Bas.....	-	-	-	-	-	-	-	-	
	Hungria..... Hongrie.....	-	-	-	-	-	-	-	-	
	Inglaterra..... Angleterre.....	-	-	-	-	-	-	-	-	
	Italia..... Italie.....	-	-	-	-	-	-	-	-	
	Polonia..... Pologne.....	-	-	-	-	-	-	-	-	
	Portugal..... Portugal.....	-	-	-	11	5	16	-	-	-
	Russia..... Russie.....	-	-	-	-	-	-	-	-	-
	Servia..... Serbie.....	-	-	-	-	-	-	-	-	-
	Suecia..... Suède.....	-	-	-	-	-	-	-	-	-
	Suissa..... Suisse.....	-	-	-	-	-	-	-	-	-
	Outros paizes..... Autres pays.....	-	-	-	-	-	-	-	-	-
	America Amérique	Argentina..... Argentine.....	-	-	-	-	-	-	-	-
		Bolivia..... Bolivie.....	-	-	-	-	-	-	-	-
Canadá..... Canada.....		-	-	-	-	-	-	-	-	
Chile..... Chili.....		-	-	-	-	-	-	-	-	
Cuba..... Cuba.....		-	-	-	-	-	-	-	-	
Estados Unidos..... Etats-Unis.....		-	-	-	-	-	-	-	-	
Mexico..... Mexique.....		-	-	-	-	-	-	-	-	
Paraguay..... Paraguay.....		-	-	-	-	-	-	-	-	
Peru..... Perou.....		-	-	-	-	-	-	-	-	
Uruguay..... Uruguay.....		-	-	-	-	-	-	-	-	
Venezuela..... Vénézuéla.....	-	-	-	-	-	-	-	-		
Outros paizes..... Autres pays.....	-	-	-	-	-	-	-	-	-	
Asia Asie	Japão..... Japon.....	-	-	-	-	-	-	-	-	
	Turquia-Asiatica..... Turquie Asiatique.....	2	-	2	-	-	-	-	-	
Paizes diversos ou indeterminados..... Pays divers ou indéterminés.....	-	-	-	-	-	-	-	-	-	
TOTAL DE ESTRANGEIROS (*)..... TOTAL D'ÉTRANGERS.....	3	-	3	11	5	16	-	-	-	

(*) Inclusive os estrangeiros que adoptaram a nacionalidade brasileira. (Y compris les étrangers qui ont adop

População estrangeira do Estado do

Population étrangère de l'État de

(CONTI

PAIZES PAYS	Morada Nota			Mulunzi			Paratuba			
	Homens Hommes	Mulheres Femmes	Total	Homens Hommes	Mulheres Femmes	Total	Homens Hommes	Mulheres Femmes	To To	
Europa Europe	Allemanha..... Allemagne	-	-	-	-	-	-	-	-	
	Austria..... Autriche	-	-	-	-	-	-	-	-	
	Belgica..... Belgique	-	-	-	-	-	-	-	-	
	Dinamarca..... Danemark	-	-	-	-	-	-	-	-	
	França..... France	-	-	-	-	-	-	-	-	
	Grecia..... Grèce	-	-	-	-	-	-	-	-	
	Hespanha..... Espagne	-	-	-	-	-	-	-	-	
	Hollanda..... Pays-Bas	-	-	-	-	-	-	-	-	
	Hungria..... Hongrie	-	-	-	-	-	-	-	-	
	Inglaterra..... Angleterre	-	-	-	-	-	-	-	-	
	Italia..... Italie	-	-	-	-	-	-	-	-	
	Polonia..... Pologne	-	-	-	-	-	-	-	-	
	Portugal..... Portugal	-	-	-	-	-	-	5	3	
	Russia..... Russie	-	-	-	-	-	-	-	-	
	Servia..... Serbie	-	-	-	-	-	-	-	-	
	Suecia..... Suède	-	-	-	-	-	-	-	-	
	Suisa..... Suisse	-	-	-	-	-	-	-	-	
	Outros Paizes..... Autres-pays	-	-	-	-	-	-	-	-	
	America Amérique	Argentina..... Argentine	-	-	-	-	-	-	-	-
		Bolivia..... Bolivie	-	-	-	-	-	-	-	-
Canada..... Canada		-	-	-	-	-	-	-	-	
Chile..... Chili		-	-	-	-	-	-	-	-	
Cuba..... Cuba		-	-	-	-	-	-	-	-	
Estados Unidos..... Etats Unis		-	-	-	-	-	-	-	-	
Mexico..... Mexique		-	-	-	-	-	-	-	-	
Paraguay..... Paraguay		-	-	-	-	-	-	-	-	
Peru..... Pérou		-	-	-	-	-	-	-	1	
Uruguay..... Uruguay		-	-	-	-	-	-	-	-	
Venezuela..... Vénézuéla		-	-	-	-	-	-	-	-	
Outros Paizes..... Autres pays	-	-	-	-	-	-	-	-		
Asia Asie	Japão..... Japon	-	-	-	-	-	-	-	-	
	Turquia Asiatica..... Turquie-Asiatique	2	-	2	-	-	1	-	-	
Paizes diversos ou indeterminados..... Divers ou indeterminés	-	-	-	-	-	-	-	-		
TOTAL DE ESTRANGEIROS (*)..... TOTAL D'ÉTRANGERS	2	-	2	-	-	-	6	4		

(*) Inclusive os estrangeiros que adoptaram a nacionalidade brasileira. (Y compris les étrangers qui ont adop

População estrangeira do Estado do

Population étrangère de l'État de

(CONTI

PAIZES PAYS	Pereiro			Porangaba			Porteiras			To To	
	Homens Hommes	Mulheres Femmes	Total	Homens Hommes	Mulheres Femmes	Total	Homens Hommes	Mulheres Femmes	Total		
Europa..... Europe	Allemanha..... Allemagne	—	—	—	—	—	—	—	—	—	
	Austria..... Autriche	—	—	—	—	—	—	—	—	—	
	Belgica..... Belgique	—	—	—	—	—	—	—	—	—	
	Dinamarca..... Danemark	—	—	—	—	—	—	—	—	—	
	França..... France	—	—	—	—	2	2	—	—	—	
	Grecia..... Grèce	—	—	—	—	—	—	—	—	—	
	Hespanha..... Espagne	—	—	—	1	—	1	—	—	—	
	Hollanda..... Pays-Bas	—	—	—	—	—	—	—	—	—	
	Hungria..... Hongrie	—	—	—	—	—	—	—	—	—	
	Inglaterra..... Angleterre	—	—	—	—	—	—	—	—	—	
	Italia..... Italie	—	—	—	—	—	—	1	—	—	
	Polonia..... Pologne	—	—	—	—	—	—	—	—	—	
	Portugal..... Portugal	—	—	—	3	—	3	—	—	—	
	Russia..... Russie	—	—	—	—	—	—	—	—	—	
	Servia..... Serbie	—	—	—	—	—	—	—	—	—	
	Suecia..... Suède	—	—	—	—	—	—	—	—	—	
	Suissa..... Suisse	—	—	—	—	—	—	—	—	—	
	Outros Paizes..... Autres pays	—	—	—	—	—	—	—	—	—	
	America..... Amérique	Argentina..... Argentine	—	—	—	—	—	—	—	—	—
		Bolivia..... Bolivie	—	—	—	—	—	—	—	—	—
Canadá..... Canada		—	—	—	—	—	—	—	—	—	
Chile..... Chili		—	—	—	—	—	—	—	—	—	
Cuba..... Cuba		—	—	—	—	—	—	—	—	—	
Estados Unidos..... Etats-Unis		—	—	—	—	—	—	—	—	—	
Mexico..... Mexique		—	—	—	—	—	—	—	—	—	
Paraguay..... Paraguay		—	—	—	—	—	—	—	—	—	
Perú..... Pérou		—	—	—	—	—	—	—	—	—	
Uruguay..... Uruguay		—	—	—	—	—	—	—	—	—	
Venezuela..... Venezuela		—	—	—	—	—	—	—	—	—	
Outros Paizes..... Autres pays	—	—	—	—	—	—	—	—	—		
Asia..... Asie	Japão..... Japon	—	—	—	—	—	—	—	—	—	
	Turquia Asiatica..... Turquie-Asiatique	—	—	—	—	—	—	—	—	—	
Paizes diversos ou indeterminados..... Pays divers ou indéterminés	—	—	—	1	—	1	1	—	—		
TOTAL DE ESTRANGEIROS (*)..... TOTAL D'ETRANGERS	—	—	—	5	2	7	2	—	—		

(*) Inclusive os estrangeiros que adoptaram a nacionalidade brasileira. (Y compris les étrangers qui ont ado

segundo a nacionalidade e o sexo

d'après la nationalité et le sexe

(- SUITE)

Municípios	Quixadá			Quixerá			Quixeramobim			Redenção			Riacho do Sangue		
	Mulheres Femmes	Total	Total	Homens Hommes	Mulheres Femmes	Total	Homens Hommes	Mulheres Femmes	Total	Homens Hommes	Mulheres Femmes	Total	Homens Hommes	Mulheres Femmes	Total
5	1	6	—	—	—	—	1	1	—	—	—	—	—	—	—
	1	1	—	—	—	—	—	—	—	—	—	—	—	—	—
	—	—	—	—	—	—	—	—	—	—	—	—	—	—	—
	—	—	—	—	—	—	—	—	—	—	—	—	—	—	—
1	—	1	—	—	—	—	—	—	—	—	—	—	—	—	—
	—	—	—	—	—	—	1	1	2	—	—	—	—	—	—
	—	—	—	—	—	—	—	—	—	—	—	—	—	—	—
1	—	1	—	—	—	—	—	—	—	—	—	—	—	—	—
5	1	6	—	—	—	—	—	—	—	1	—	1	—	—	—
	—	—	—	—	—	—	—	—	—	—	—	—	—	—	—
7	2	9	—	—	—	—	—	—	—	2	1	3	—	—	—
	—	—	—	—	—	—	—	—	—	—	—	—	—	—	—
	—	—	—	—	—	—	—	—	—	—	—	—	—	—	—
	—	—	—	—	—	—	—	—	—	—	—	—	—	—	—
	—	—	—	—	—	—	—	—	—	—	—	—	—	—	—
	—	—	—	—	—	—	—	—	—	—	—	—	—	—	—
	—	—	—	—	—	—	—	—	—	—	—	—	—	—	—
	—	—	—	—	—	—	—	—	—	—	—	—	—	—	—
	—	—	—	—	—	—	—	—	—	—	—	—	—	—	—
5	1	6	—	—	—	7	6	13	1	—	1	—	—	—	—
	—	—	—	—	—	—	—	—	—	—	—	—	—	—	—
	—	—	—	—	—	1	—	1	—	—	—	—	—	—	—
24	6	30	—	—	—	9	8	17	4	1	5	—	—	—	—

(Qualité brésilienne).

População estrangeira do Estado de

Population étrangère de l'État d

(CONT)

PAIZES PAYS	Saboeiro			Sant'Anna			Sant'Anna do Cariry			
	Homens Hommes	Mulheres Femmes	Total	Homens Hommes	Mulheres Femmes	Total	Homens Hommes	Mulheres Femmes	Total	
Europa..... Europe	Allemanha..... Allemagne	—	—	—	—	—	—	—	—	
	Austria..... Autriche	—	—	—	—	—	—	—	—	
	Belgica..... Belgique	—	—	—	—	—	—	—	—	
	Dinamarca..... Danemark	—	—	—	—	—	—	—	—	
	França..... France	—	—	—	1	—	1	—	—	
	Grecia..... Grèce	—	—	—	—	—	—	—	—	
	Hespanha..... Espagne	—	—	—	—	—	—	—	—	
	Hollanda..... Pays-Bas	—	—	—	—	—	—	—	—	
	Hungria..... Hongrie	—	—	—	—	—	—	—	—	
	Inglaterra..... Angleterre	—	—	—	—	—	—	—	—	
	Italia..... Italie	1	—	1	—	—	—	—	—	
	Polonia..... Pologne	—	—	—	—	—	—	—	—	
	Portugal..... Portugal	1	—	1	—	—	—	—	—	
	Russia..... Russie	—	—	—	—	—	—	—	—	
	Servia..... Serbie	—	—	—	—	—	—	—	—	
	Suecia..... Suède	—	—	—	—	—	—	—	—	
	Suisa..... Suisse	—	—	—	—	—	—	—	—	
	Outros Paizes..... Autres pays	—	—	—	—	—	—	—	—	
	America..... Amérique	Argentina..... Argentine	—	—	—	—	—	—	—	—
		Bolivia..... Bolivie	—	—	—	—	—	—	—	—
Canada..... Canada		—	—	—	—	—	—	—	—	
Chile..... Chili		—	—	—	—	—	—	—	—	
Cuba..... Cuba		—	—	—	—	—	—	—	—	
Estados Unidos..... Etats-Unis		—	—	—	—	—	—	—	—	
Mexico..... Mexique		—	—	—	—	—	—	—	—	
Paraguay..... Paraguay		—	—	—	—	—	—	—	—	
Peru..... Pérou		—	—	—	—	—	—	—	—	
Uruguay..... Uruguay		—	—	—	—	—	—	—	—	
Asia..... Asie	Venezuela..... Vénézuéla	—	—	—	—	—	—	—	—	
	Outros Paizes..... Autres pays	—	—	—	—	—	—	—	—	
Paizes diversos ou indeterminados..... Pays divers ou indéterminés	Japão..... Japão	—	—	—	—	—	—	—	—	
	Turquia Asiatica..... Turquie-Asiatique	—	—	—	—	—	—	—	—	
TOTAL DE ESTRANGEIROS (*)..... TOTAL D'ETRANGERS	2	—	2	1	—	1	1	—	—	

(*) Inclusive os estrangeiros que adoptaram a nacionalidade brasileira. (Y compris les étrangers qui ont adopté

População estrangeira do Estado de

Population étrangère de l'État de

(CONT)

PAIZES PAYS	São Mathens			São Pedro do Cariry			Senador Pompeu		T
	Homens Hommes	Mulheres Femmes	Total	Homens Hommes	Mulheres Femmes	Total	Homens Hommes	Mulheres Femmes	
Allemanha.....	—	—	—	—	—	—	—	—	—
Allemagne.....	—	—	—	—	—	—	—	—	—
Austria.....	—	—	—	—	—	—	—	—	—
Autriche.....	—	—	—	—	—	—	—	—	—
Belgica.....	—	—	—	—	—	—	—	1	—
Belgique.....	—	—	—	—	—	—	—	—	—
Dinamarca.....	—	—	—	—	—	—	—	—	—
Danemark.....	—	—	—	—	—	—	—	—	—
França.....	—	—	—	—	—	—	—	—	—
France.....	—	—	—	—	—	—	—	—	—
Grecia.....	—	—	—	—	—	—	—	—	—
Grèce.....	—	—	—	—	—	—	—	—	—
Hespanha.....	—	—	—	—	—	—	—	—	—
Espagne.....	—	—	—	—	—	—	—	—	—
Hollanda.....	—	—	—	—	—	—	—	—	—
Pays-Bas.....	—	—	—	—	—	—	—	—	—
Hungria.....	—	—	—	—	—	—	—	—	—
Hongrie.....	—	—	—	—	—	—	—	—	—
Inglaterra.....	—	—	—	—	—	—	—	—	—
Angleterre.....	—	—	—	—	—	—	—	—	—
Italia.....	—	—	—	—	—	—	—	—	—
Italie.....	—	—	—	—	—	—	—	—	—
Polonia.....	—	—	—	—	—	—	—	—	—
Pologne.....	—	—	—	—	—	—	—	—	—
Portugal.....	—	—	—	—	—	—	—	2	—
Portugal.....	—	—	—	—	—	—	—	—	—
Russia.....	—	—	—	—	—	—	—	—	—
Russie.....	—	—	—	—	—	—	—	—	—
Servia.....	—	—	—	—	—	—	—	—	—
Serbie.....	—	—	—	—	—	—	—	—	—
Suecia.....	—	—	—	—	—	—	—	—	—
Suède.....	—	—	—	—	—	—	—	—	—
Suissa.....	—	—	—	—	—	—	—	—	—
Suisse.....	—	—	—	—	—	—	—	—	—
Outros Paizes.....	—	—	—	—	—	—	—	—	—
Autres pays.....	—	—	—	—	—	—	—	—	—
Argentina.....	—	—	—	—	—	—	—	—	—
Argentine.....	—	—	—	—	—	—	—	—	—
Bolivia.....	—	—	—	—	—	—	—	—	—
Bolivie.....	—	—	—	—	—	—	—	—	—
Canada.....	—	—	—	—	—	—	—	—	—
Canada.....	—	—	—	—	—	—	—	—	—
Chile.....	—	—	—	—	—	—	—	—	—
Chili.....	—	—	—	—	—	—	—	—	—
Cuba.....	—	—	—	—	—	—	—	—	—
Cuba.....	—	—	—	—	—	—	—	—	—
Estados Unidos.....	—	—	—	—	—	—	—	—	—
Etats-Unis.....	—	—	—	—	—	—	—	—	—
Mexico.....	—	—	—	—	—	—	—	—	—
Mexique.....	—	—	—	—	—	—	—	—	—
Paraguay.....	—	—	—	—	—	—	—	—	—
Paraguay.....	—	—	—	—	—	—	—	—	—
Peru.....	—	—	—	—	—	—	—	—	—
Pérou.....	—	—	—	—	—	—	—	—	—
Uruguay.....	—	—	—	—	—	—	—	—	—
Uruguay.....	—	—	—	—	—	—	—	—	—
Venezuela.....	—	—	—	—	—	—	—	—	—
Vénézuéla.....	—	—	—	—	—	—	—	—	—
Outros Paizes.....	—	—	—	—	—	—	—	—	—
Autres pays.....	—	—	—	—	—	—	—	—	—
Asia.....	—	—	—	—	—	—	—	—	—
Asie.....	—	—	—	—	—	—	—	—	—
Japão.....	—	—	—	—	—	—	—	—	—
Japon.....	—	—	—	—	—	—	—	—	—
Turquia Asiatica.....	—	—	—	—	—	—	—	1	—
Turquie-Asiatique.....	—	—	—	—	—	—	—	—	—
Paizes diversos ou indeterminados.....	—	—	—	—	—	—	—	—	—
Pays divers ou indéterminés.....	—	—	—	—	—	—	—	—	—
TOTAL DE ESTRANGEIROS (*).....	—	—	—	—	—	—	—	4	—
TOTAL D'ÉTRANGERS.....	—	—	—	—	—	—	—	—	—

(*) Inclusive os estrangeiros que adoptaram a nacionalidade brasileira. (Y compris les étrangers qui ont ado

segundo a nacionalidade e o sexo

d'après la nationalité et le sexe

(SUITE)

Sobral		Soure			Tamboril			Tauhá			Trahiry		
Mulheres Fem- mes	Total Total	Homens Hom- mes	Mulheres Fem- mes	Total Total	Homens Hom- mes	Mulheres Fem- mes	Total Total	Homens Hom- mes	Mulheres Fem- mes	Total Total	Homens Hom- mes	Mulheres Fem- mes	Total Total
-	-	-	-	-	-	-	-	-	-	-	-	-	-
-	-	-	-	-	-	-	-	-	-	-	-	-	-
-	-	-	-	-	-	-	-	-	-	-	-	-	-
1	1	-	-	-	-	-	-	-	-	-	-	-	-
-	-	-	-	-	-	-	-	-	-	-	-	-	-
-	1	-	1	1	-	-	-	-	-	-	-	-	-
-	-	-	-	-	-	-	-	-	-	-	-	-	-
-	-	-	-	-	-	-	-	-	-	-	-	-	-
-	-	-	-	-	-	-	-	-	-	-	-	-	-
1	6	8	-	8	-	-	-	-	-	-	-	-	-
-	-	-	-	-	-	-	-	-	-	-	-	-	-
-	-	-	-	-	-	-	-	-	-	-	-	-	-
-	-	-	-	-	-	-	-	-	-	-	-	-	-
-	-	-	-	-	-	-	-	-	-	-	-	-	-
-	-	-	-	-	-	-	-	-	-	-	-	-	-
-	-	-	-	-	-	-	-	-	-	-	-	-	-
-	-	-	-	-	-	-	-	-	-	-	-	-	-
-	-	-	-	-	-	-	-	-	-	-	-	-	-
-	-	-	-	-	-	-	-	-	-	-	-	-	-
-	-	-	-	-	-	-	-	-	-	-	-	-	-
-	-	-	-	-	-	-	-	-	-	-	3	-	3
2	8	8	1	9	-	-	-	-	-	-	3	-	3

(nacionalité brésilienne).

População estrangeira do Estado

Population étrangère de l'Etat

PAIZES PAYS	Tyanguá			Ubuajara			Umary		
	Homeos Hommes	Mulheres Femmes	Total	Homens Hommes	Mulheres Femmes	Total	Homens Hommes	Mulheres Femmes	
Europa Europe	Allemanha..... Allemagne	—	—	—	—	—	—	—	
	Austria..... Autriche	—	—	—	—	—	—	—	
	Belgica..... Belgique	—	—	—	—	—	—	—	
	Dinamarca..... Danemark	—	—	—	—	—	—	—	
	França..... France	—	—	—	—	—	—	—	
	Grecia..... Grèce	—	—	—	—	—	—	—	
	Hespanha..... Espagne	—	—	—	—	—	—	—	
	Hollanda..... Pays-Bas	—	—	—	—	—	—	—	
	Hungria..... Hongrie	—	—	—	—	—	—	—	
	Inglaterra..... Angleterre	—	—	—	—	—	—	—	
	Italia..... Italie	—	—	—	—	—	—	—	
	Polonia..... Pologne	—	—	—	—	—	—	—	
	Portugal.....	1	—	1	—	—	—	—	
	Russia..... Russie	—	—	—	—	—	—	—	
	Servia..... Serbie	—	—	—	—	—	—	—	
	Suecia..... Suède	—	—	—	—	—	—	—	
	Suissa..... Suisse	—	—	—	—	—	—	—	
	Outros paizes..... Autres pays	—	—	—	—	—	—	—	
	America Amérique	Argentina..... Argentine	—	—	—	—	—	—	—
		Bolivia..... Bolivie	—	—	—	—	—	—	—
Canada..... Canada		—	—	—	—	—	—	—	
Chile..... Chili		—	—	—	—	—	—	—	
Cuba..... Cuba		—	—	—	—	—	—	—	
Estados Unidos..... États-Unis		—	—	—	—	—	—	—	
Mexico..... Mexique		—	—	—	—	—	—	—	
Paraguay..... Paraguay		—	—	—	—	—	—	—	
Peru..... Pérou		—	—	—	—	—	—	—	
Uruguay..... Uruguay		—	—	—	—	—	—	—	
Venezuela..... Venezuela	—	—	—	—	—	—	—		
Outros paizes..... Autres pays	—	—	—	—	—	—	—		
Asia Asie	Japão..... Japon	—	—	—	—	—	—	—	
	Turquia-Asiatica..... Turquie-Asiatique	—	—	—	—	—	—	—	
Paizes diversos ou indeterminados..... Pays divers ou indéterminés	—	—	—	—	—	—	—		
TOTAL DE ESTRANGEIROS (*)..... TOTAL D'ÉTRANGERS	1	—	1	—	—	—	—		

(*) Inclusive os estrangeiros que adoptaram a nacionalidade brasileira. (V compris les étrangers qui ont adopté

Segundo a nacionalidade e o sexo

d'après la nationalité et le sexe

FIN)

União			Varzea Alegre			Viçosa			Total		
Homens	Mulheres	Total	Homens	Mulheres	Total	Homens	Mulheres	Total	Homens	Mulheres	Total
Hombres	Femmes	Total	Hombres	Femmes	Total	Hombres	Femmes	Total	Hombres	Femmes	Total
—	—	—	—	—	—	—	—	—	13	5	18
—	—	—	—	—	—	—	—	—	1	2	3
—	—	—	—	—	—	1	—	1	5	1	6
—	—	—	—	—	—	—	—	—	—	—	—
—	—	—	—	—	—	—	—	—	26	21	47
—	—	—	—	—	—	—	—	—	3	—	3
—	—	—	—	—	—	—	—	—	17	6	23
—	—	—	—	—	—	—	—	—	1	—	1
—	—	—	—	—	—	—	—	—	—	—	—
—	—	—	—	—	—	—	—	—	30	12	42
1	1	1	1	—	1	—	—	—	81	24	105
—	—	—	—	—	—	—	—	—	—	—	—
—	—	—	2	—	2	—	—	—	230	66	296
—	—	—	—	—	—	—	—	—	2	3	5
—	—	—	—	—	—	—	—	—	—	—	—
—	—	—	—	—	—	—	—	—	2	3	5
—	—	—	—	—	—	—	—	—	2	—	2
—	—	—	—	—	—	—	—	—	2	—	2
—	—	—	—	—	—	—	—	—	1	4	5
—	—	—	—	—	—	—	—	—	—	—	—
—	—	—	—	—	—	—	—	—	1	—	1
—	—	—	—	—	—	—	—	—	—	1	1
—	—	—	—	—	—	—	—	—	9	2	11
—	—	—	—	—	—	—	—	—	—	5	5
—	—	—	—	—	—	—	—	—	1	1	2
—	—	—	—	—	—	—	—	—	4	14	18
—	—	—	—	—	—	—	—	—	—	—	—
—	—	—	—	—	—	—	—	—	2	5	7
—	—	—	—	—	—	—	—	—	2	—	2
—	—	—	—	—	—	—	—	—	180	88	268
1	1	1	—	—	—	—	—	—	19	4	23
1	2	3	—	—	3	1	—	1	634	267	901

(1 brasileira).

População estrangeira do Estado do E

Population étrangère de l'État de E

PAIZES PAYS	Affonso Claudio			Alegre			Alfredo Chaves			
	Homens Hommes	Mulheres Femmes	Total	Homens Hommes	Mulheres Femmes	Total	Homens Hommes	Mulheres Femmes		
Europa..... Europe	Allemanha..... Allemagne	66	49	115	3	1	4	2	2	
	Austria..... Autriche	2	2	4	11	6	17	39	31	
	Belgica..... Belgique	—	—	—	—	—	—	—	—	
	Dinamarca..... Danemark	—	—	—	1	—	1	—	—	
	França..... France	—	—	—	2	1	3	3	1	
	Grecia..... Grèce	—	—	—	—	—	—	—	—	
	Hespanha..... Espagne	2	1	3	87	43	135	4	6	
	Hollanda..... Pays-Bas	—	1	1	—	—	—	—	—	
	Hungria..... Hongrie	—	—	—	—	—	—	—	—	
	Inglaterra..... Angleterre	—	—	—	—	—	—	—	—	
	Italia..... Italie	78	53	131	400	335	735	539	537	
	Polonia..... Pologne	—	—	—	3	1	4	—	—	
	Portugal..... Portugal	29	13	42	162	69	231	12	4	
	Russia..... Russie	—	—	—	2	1	3	—	—	
	Servia..... Serbie	—	—	—	—	—	—	—	—	
	Suecia..... Suède	—	—	—	—	—	—	—	—	
	Suissa..... Suisse	—	—	—	1	—	1	—	—	
	Outros paizes..... Autres pays	6	4	10	4	1	5	—	—	
	America..... Amérique	Argentina..... Argentine	1	12	13	3	1	4	2	4
		Bolivia..... Bolivie	—	—	—	—	—	—	—	—
Canada..... Canada		—	—	—	—	—	—	—	—	
Chile..... Chili		—	—	—	1	—	1	—	—	
Cuba..... Cuba		—	—	—	—	—	—	—	—	
Estados Unidos..... Etats Unis		—	—	—	—	—	—	—	—	
Mexico..... Mexique		—	—	—	—	—	—	—	—	
Paraguay..... Paraguay		—	—	—	—	—	—	—	—	
Peru..... Perou		—	—	—	—	—	—	—	—	
Uruguay..... Uruguay		—	—	—	—	—	—	—	—	
Venezuela..... Vénézuéla		—	—	—	—	—	—	—	—	
Outros paizes..... Autres pays		—	—	—	—	—	—	—	—	
Asia..... Asie		Japão..... Japon	—	—	—	—	—	—	—	—
	Turquia Asiatica..... Turquie-Asiatique	14	—	14	49	15	64	10	2	
Paizes diversos ou indeterminados..... Pays divers ou indeterminés	4	1	5	3	3	6	10	4		
TOTAL DE ESTRANGEIROS (*)..... TOTAL D'ÉTRANGERS	202	136	338	732	482	1.214	671	611		

(*) Inclusive os estrangeiros que adoptaram a nacionalidade brasileira. (Y compris les étrangers qui ont ado

... a ...

Benevente			
Mulheres Femmes	Total Total	Homens Hommes	Mulheres Femmes	Total Total	Homens Hommes	Mulheres Femmes	Total Total	Homens Hommes	Mulheres Femmes	Total Total	Homens Hommes	Mulheres Femmes	
1	1	63	44	107	8	9	17	1	—	1	4	4	8
25	52	7	7	14	19	8	27	—	—	—	1	5	6
—	—	1	—	1	2	2	4	—	—	—	—	—	—
—	—	—	—	—	—	—	—	—	—	—	—	—	—
—	1	—	—	—	1	1	2	—	—	—	—	—	—
—	—	—	—	—	—	—	—	—	—	—	—	—	—
1	2	2	2	4	81	58	139	9	2	11	2	6	8
—	—	7	5	12	—	—	—	—	—	—	—	—	—
—	—	—	—	—	—	—	—	—	—	—	—	—	—
—	—	1	—	1	1	—	1	—	—	—	2	—	2
54	103	261	210	471	1.225	1.035	2.260	181	130	311	39	23	67
—	—	9	7	16	7	5	12	—	—	—	—	—	—
5	17	18	1	19	268	83	351	58	—	58	19	1	20
—	—	—	—	—	3	2	5	—	1	1	1	—	1
—	—	—	—	—	—	—	—	—	—	—	—	—	—
—	—	—	—	—	—	—	—	—	—	—	—	—	—
—	—	2	1	3	2	2	4	—	—	—	—	—	—
—	—	1	—	1	1	—	1	—	—	—	2	1	3
—	—	—	—	—	—	—	—	—	—	—	—	—	—
—	—	—	—	—	—	—	—	—	—	—	—	—	—
—	—	—	—	—	1	—	1	1	—	1	—	—	—
—	—	—	—	—	—	—	—	—	—	—	—	—	—
—	—	—	—	—	—	—	—	—	23	23	—	—	—
—	—	—	—	—	—	—	—	—	—	—	—	—	—
—	—	—	—	—	—	—	—	—	—	—	—	—	—
—	—	—	—	—	—	—	—	—	—	—	—	—	—
—	—	—	—	—	—	—	—	—	—	—	—	—	—
—	—	—	—	—	—	—	—	—	—	—	—	—	—
—	—	—	—	—	—	—	—	—	—	—	—	—	—
—	—	—	—	—	—	—	—	—	—	—	—	—	—
6	22	3	1	4	85	54	139	13	1	14	8	1	9
—	2	—	—	—	12	6	18	—	1	1	1	—	1
92	205	375	278	653	1.716	1.265	2.981	263	158	421	79	46	125

População estrangeira do Estado do Es

Population étrangère de l'État de Es

(CONT)

PAIZES PAYS	Conceição da Barra			Espírito Santo			Espírito Santo do Rio P		T
	Homens	Mulheres	Total	Homens	Mulheres	Total	Homens	Mulheres	
	Hommes	Femmes	Total	Hommes	Femmes	Total	Hommes	Femmes	
Europa Europe	Allemanha.....	1	—	1	1	—	1	1	6
	Allemagne.....	—	—	—	—	—	—	—	—
	Austria.....	—	—	—	1	1	2	—	—
	Autriche.....	—	—	—	—	—	—	—	—
	Belgica.....	—	—	—	—	—	—	—	—
	Belgique.....	—	—	—	—	—	—	—	—
	Dinamarca.....	—	—	—	1	—	1	—	—
	Danemark.....	—	—	—	—	—	—	—	—
	França.....	—	—	—	1	—	1	—	—
	France.....	—	—	—	—	—	—	—	—
	Grecia.....	—	—	—	1	—	1	—	—
	Grèce.....	—	—	—	—	—	—	—	—
	Hespanha.....	—	—	—	7	8	15	6	—
	Espagne.....	—	—	—	—	—	—	—	—
	Hollanda.....	—	—	—	—	—	—	—	—
	Pays-Bas.....	—	—	—	—	—	—	—	—
	Huneria.....	—	—	—	—	—	—	—	—
	Hongrie.....	—	—	—	—	—	—	—	—
	Inglaterra.....	—	—	—	1	—	1	—	1
	Angleterre.....	—	—	—	—	—	—	—	—
Italia.....	10	3	13	20	19	39	82	82	
Italie.....	—	—	—	—	—	—	—	—	
Polonia.....	—	—	—	—	—	—	—	—	
Pologne.....	—	—	—	—	—	—	—	—	
Portugal.....	—	—	—	40	14	54	36	12	
Portugal.....	—	—	—	—	—	—	—	—	
Russia.....	—	—	—	—	—	—	—	—	
Russie.....	—	—	—	—	—	—	—	—	
Servia.....	—	—	—	—	—	—	—	—	
Serbie.....	—	—	—	—	—	—	—	—	
Suecia.....	—	—	—	—	—	—	—	—	
Suède.....	—	—	—	—	—	—	—	—	
Suisa.....	—	—	—	—	—	—	1	1	
Suisse.....	—	—	—	—	—	—	—	—	
Outros paizes.....	1	—	1	—	—	—	—	—	
Autres pays.....	—	—	—	—	—	—	—	—	
America Amérique	Argentina.....	—	—	—	—	—	—	—	—
	Argentine.....	—	—	—	—	—	—	—	—
	Bolivia.....	—	—	—	—	—	—	—	—
	Bolivie.....	—	—	—	—	—	—	—	—
	Canada.....	—	—	—	—	—	—	—	—
	Canada.....	—	—	—	—	—	—	—	—
	Chile.....	—	—	—	—	—	—	—	—
	Chili.....	—	—	—	—	—	—	—	—
	Cuba.....	—	—	—	—	—	—	—	—
	Cuba.....	—	—	—	—	—	—	—	—
	Estados Unidos.....	—	—	—	1	1	2	2	1
	Etats Unis.....	—	—	—	—	—	—	—	—
	Mexico.....	—	—	—	—	—	—	—	—
Mexique.....	—	—	—	—	—	—	—	—	
Paraguay.....	—	—	—	—	—	—	—	—	
Paraguay.....	—	—	—	—	—	—	—	—	
Peru.....	—	—	—	—	—	—	—	—	
Perou.....	—	—	—	—	—	—	—	—	
Uruguay.....	—	—	—	—	—	—	—	—	
Uruguay.....	—	—	—	—	—	—	—	—	
Venezuela.....	—	—	—	—	—	—	—	—	
Vénézuéla.....	—	—	—	—	—	—	—	—	
Outros paizes.....	—	—	—	—	—	—	—	—	
Autres pays.....	—	—	—	—	—	—	—	—	
Asia Asie	Japão.....	—	—	—	—	—	—	—	—
	Japon.....	—	—	—	—	—	—	—	—
Turquia Asjatica.....	—	—	—	7	5	12	17	5	
Turquie Asiatique.....	—	—	—	—	—	—	—	—	
Paizes diversos ou indeterminados.....	2	2	4	2	—	2	—	1	
Pays divers ou indéterminés.....	—	—	—	—	—	—	—	—	
TOTAL DE ESTRANGEIROS (*).....	14	5	19	83	48	131	145	109	
TOTAL D'ÉTRANGERS.....	—	—	—	—	—	—	—	—	

(*) Inclusive os estrangeiros que adoptaram a nacionalidade brasileira. (Y compris les étrangers qui ont adopté

População estrangeira do Estado do E

Population étrangère de l'État de Es

(CONT)

PAIZES PAYS	Píuma			Ponte de Itabapoana			Riacho			
	Homens Hommes	Mulheres Femmes	Total	Homens Hommes	Mulheres Femmes	Total	Homens Hommes	Mulheres Femmes	Total	
Europa..... Europe	Allemauha..... Allemagne	1	—	1	—	—	—	—	—	
	Austria..... Autriche	8	3	11	—	—	—	—	—	
	Belgica..... Belgique	2	—	2	—	—	—	—	—	
	Dinamarca..... Danemark	—	—	—	—	—	—	—	—	
	Francia..... France	—	1	1	—	—	—	—	—	
	Grecia..... Grèce	—	—	—	—	—	—	—	—	
	Hespanha..... Espagne	5	4	9	5	3	8	7	9	
	Hollanda..... Pays-Bas	—	—	—	—	—	—	—	—	
	Hungria..... Hongrie	—	—	—	—	—	—	—	—	
	Inglaterra..... Angleterre	7	10	17	—	—	—	—	—	
	Italia.....	284	233	517	13	13	26	94	70	
	Polonia..... Pologne	—	1	1	—	—	—	—	—	
	Portugal..... Portugal	12	—	12	11	7	18	2	—	
	Russia..... Russie	—	—	—	—	—	—	—	—	
	Servia..... Serbie	—	—	—	—	—	—	—	—	
	Suecia..... Suède	—	—	—	—	—	—	—	—	
	Suissa..... Suisse	1	1	2	—	—	—	—	—	
	Outros Paizes..... Autres pays	—	—	—	—	—	—	2	1	
	America..... Amérique	Argentina.....	2	—	2	—	—	—	—	—
		Bolivia..... Bolivie	—	—	—	—	—	—	—	—
Canada..... Canada		—	—	—	—	—	—	—	—	
Chile..... Chili		—	—	—	—	—	—	—	—	
Cuba..... Cuba		—	—	—	—	—	—	—	—	
Estados Unidos..... Etats-Unis		—	—	—	—	—	—	—	—	
Mexico..... Mexique		—	—	—	—	—	—	—	—	
Paraguay..... Paraguay		—	—	—	—	—	—	—	—	
Peru..... Pérou		—	—	—	—	—	—	—	—	
Uruguay..... Uruguay		—	—	—	—	—	—	—	—	
Venezuela..... Vénézuéla	—	—	—	—	—	—	—	—		
Outros Paizes..... Autres pays	—	—	—	—	—	—	—	—		
Asia..... Asie	Japão..... Japon	—	—	—	—	—	—	—	—	
	Turquia Asiatica..... Turquie-Asiatique	23	7	30	9	6	15	2	—	
Paizes diversos ou indeterminados..... Pays divers ou indeterminés	1	—	1	1	—	1	—	—		
TOTAL DE ESTRANGEIROS (*)..... TOTAL D'ETRANGERS	346	260	606	39	29	68	107	80		

(*) Inclusive os estrangeiros que adoptaram a nacionalidade brasileira. (Y compris les étrangers qui ont ado

População estrangeira do Estado do Es

Population étrangère de l'État de Esp

(CO

PAIZES PAYS	Santa Thereza			São João do Muquy			São Matheus			
	Homens Hommes	Mulheres Femmes	Total	Homens Hommes	Mulheres Femmes	Total	Homens Hommes	Mulheres Femmes	Total	
Europa..... Europe	Allemanha..... Allemagne.....	61	53	114	1	—	1	1	1	
	Austria..... Autriche.....	229	186	415	—	1	1	1	—	
	Belgica..... Belgique.....	—	1	1	—	—	—	—	—	
	Dinamarca..... Danmark.....	—	—	—	—	—	—	—	—	
	França..... France.....	—	—	—	—	1	1	—	—	
	Grecia..... Grèce.....	—	—	—	—	—	—	—	—	
	Hespanha..... Espagne.....	10	2	12	64	49	113	7	11	
	Hollanda..... Pays-Bas.....	—	1	1	—	—	—	—	—	
	Hungria..... Hongrie.....	—	—	—	—	—	—	—	—	
	Inglaterra..... Angleterre.....	—	—	—	—	—	—	—	—	
	Italia.....	567	482	1.049	327	245	572	288	286	
	Polonia..... Pologne.....	8	5	13	—	—	—	1	1	
	Portugal.....	22	4	26	67	25	92	10	2	
	Russia..... Russie.....	1	2	3	—	—	—	—	—	
	Servia..... Serbie.....	—	—	—	—	—	—	—	—	
	Suecia..... Suède.....	—	—	—	—	—	—	—	—	
	Suisa..... Suisse.....	9	10	19	—	—	—	—	—	
	Outros paizes..... Autres pays.....	—	—	—	1	—	1	—	—	
	America..... Amérique	Argentina..... Argentine.....	2	—	2	1	—	1	1	—
		Bolivia.....	—	—	—	—	—	—	—	—
Canada.....		—	—	—	—	—	—	—	—	
Chile.....		—	—	—	—	—	—	—	—	
Cuba.....		—	—	—	—	—	—	—	—	
Estados Unidos..... États Unis.....		—	—	—	—	—	—	—	—	
Mexico..... Mexique.....		—	—	—	—	—	—	—	—	
Paraguay..... Paraguay.....		—	—	—	—	—	—	—	—	
Peru.....		—	—	—	—	—	—	—	—	
Uruguay.....		—	—	—	—	—	—	—	—	
Venezuela..... Vénézuéla.....		—	—	—	—	—	—	—	—	
Outros paizes..... Autres pays.....		—	—	—	—	—	—	—	—	
Asia..... Asie		Japão..... Japon.....	—	—	—	—	—	—	—	—
	Turquia Asiatica..... Turquie Asiatique.....	10	5	15	36	15	51	13	1	
	Turquia Asiatica.....	—	—	—	—	—	—	—	—	
Paizes diversos ou indeterminados..... Pays divers ou indéterminés.....	—	—	—	—	1	1	2	2		
TOTAL DE ESTRANGEIROS (*)..... TOTAL D'ÉTRANGERS	919	751	1.670	497	337	834	324	304		

(*) Inclusive os estrangeiros que adoptaram a nacionalidade brasileira. (V compris les étrangers qui ont adop

segundo a nacionalidade e o sexo

d'après la nationalité et le sexe

FIN)

Cidade do Itapapoana		Serra			Vianna			Victoria			Total		
Mulheres Femmes	Total	Homens Hommes	Mulheres Femmes	Total	Homens Hommes	Mulheres Femmes	Total	Homens Hommes	Mulheres Femmes	Total	Homens Hommes	Mulheres Femmes	Total
—	1	—	—	—	—	—	—	9	6	15	682	626	1.308
—	—	—	—	—	—	—	—	8	3	11	409	313	722
—	—	—	—	—	—	—	—	2	1	3	20	24	44
3	6	—	—	—	—	—	—	—	—	—	3	—	3
1	1	—	—	—	—	—	—	5	4	9	38	25	63
151	349	—	—	—	1	—	1	4	—	4	5	1	6
—	—	—	—	—	—	—	—	39	34	73	608	447	1.055
—	—	—	—	—	—	—	—	—	—	—	14	20	34
—	—	—	—	—	—	—	—	1	—	1	1	—	1
—	—	—	—	—	—	—	—	3	—	3	16	12	28
425	917	5	7	12	20	13	33	174	154	328	6.731	5.822	12.553
1	8	—	—	—	—	—	—	—	—	—	60	36	96
68	244	3	1	4	6	3	9	217	70	287	1.323	405	1.728
—	—	—	—	—	—	—	—	1	1	2	9	7	16
—	—	—	—	—	—	—	—	—	—	—	—	1	1
—	—	—	—	—	—	—	—	—	—	—	—	—	—
—	—	—	—	—	—	—	—	1	1	2	26	22	48
5	14	—	—	—	—	—	—	2	4	6	37	26	63
2	6	—	—	—	—	—	—	5	6	11	28	26	54
—	—	—	—	—	—	—	—	—	—	—	—	—	—
—	—	—	—	—	—	—	—	1	2	3	4	2	6
—	—	—	—	—	—	—	—	—	—	—	—	—	—
—	—	—	—	—	—	—	—	1	4	5	5	30	35
—	—	—	—	—	—	—	—	1	1	2	1	1	2
—	—	—	—	—	—	—	—	1	—	1	1	—	1
1	1	—	—	—	—	—	—	1	—	1	1	1	2
—	—	—	—	—	—	—	—	—	—	—	—	—	—
—	1	—	—	—	—	—	—	—	—	—	1	—	1
24	65	6	2	8	3	1	4	91	53	144	576	234	810
1	4	1	—	1	—	—	—	2	—	2	48	26	74
682	1.617	15	10	25	30	17	47	569	344	913	10.647	8.107	18.754

(6 brasileira).

População estrangeira do Estad

Population étrangère de l'Et

PAIZES PAYS	Antieus			Annapolis			Arrayas	
	Homens Hommes	Mulheres Femmes	Total	Homens Hommes	Mulheres Femmes	Total	Homens Hommes	Mulheres Femmes
Europa Europe	Allemanha..... Allemagne	—	—	—	—	—	—	—
	Austria..... Autriche	—	—	—	1	—	1	—
	Belgica..... Belgique	—	—	—	—	—	—	—
	Dinamarca..... Danemark	—	—	—	—	—	—	—
	França..... France	—	—	—	—	—	—	—
	Grecia..... Grèce	—	—	—	—	—	—	—
	Hispanha..... Espagne	—	—	—	2	—	2	—
	Hollanda..... Pays-Bas	—	—	—	—	—	—	—
	Hungria..... Hongrie	—	—	—	—	—	—	—
	Inglaterra..... Angleterre	—	—	—	—	—	—	—
	Italia..... Italie	—	—	—	24	14	38	—
	Polonia..... Pologne	—	—	—	—	—	—	—
	Portugal..... Portugal	—	—	—	6	—	6	—
	Russia..... Russie	—	—	—	—	—	—	—
	Servia..... Serbie	—	—	—	—	—	—	—
	Suecia..... Suède	—	—	—	—	—	—	—
	Suissa..... Suisse	—	—	—	—	—	—	—
	Outros Paizes..... Autres pays	—	—	—	1	1	2	—
	America Amérique	Argentina..... Argentine	—	—	—	—	—	—
Bolivia..... Bolivie		—	—	—	—	—	—	—
Canada..... Canada		—	—	—	7	—	7	—
Chile..... Chili		—	—	—	—	—	—	—
Cuba..... Cuba		—	—	—	—	—	—	—
Estados Unidos..... Etats-Unis		—	—	—	—	—	—	—
Mexico..... Mexique		—	—	—	—	—	—	—
Paraguay..... Paraguay		—	—	—	—	—	—	—
Peru..... Pérou		—	—	—	—	—	—	—
Uruguay..... Uruguay		—	—	—	—	—	—	—
Venezuela..... Vénézuéla		—	—	—	—	—	—	—
Outros paizes..... Autres pays	—	—	—	—	—	—	—	
Asia Asie	Japão..... Japon	—	—	—	—	—	—	—
	Turquia-Asiatica..... Turquie Asiatique	1	1	2	43	14	57	—
Paizes diversos ou indeterminados..... Pays divers ou indeterminés	5	—	5	—	—	—	—	
TOTAL DE ESTRANGEIROS (*)..... TOTAL D'ÉTRANGERS	6	1	7	77	29	106	—	—

(*) Inclusive os estrangeiros que adoptaram a nacionalidade brasileira. (Y compris les étrangers qui ont ad

segundo a nacionalidade e o sexo

d'après la nationalité et le sexe

Bella Vista		Boa Vista do Tocantins			Bonfim			Burity Alegre			Caldas Novas		
Mulheres	Total	Homens	Mulheres	Total	Homens	Mulheres	Total	Homens	Mulheres	Total	Homens	Mulheres	Total
Femmes	Total	Hommes	Femmes	Total	Hommes	Femmes	Total	Hommes	Femmes	Total	Hommes	Femmes	Total
-	-	-	-	-	-	-	-	-	-	-	1	-	1
-	-	-	-	-	-	-	-	1	-	1	-	-	-
-	1	-	-	-	-	-	-	-	-	-	-	-	-
-	-	1	-	1	-	-	-	-	-	-	-	-	-
-	-	-	-	-	-	-	-	-	-	-	-	-	-
-	-	-	-	-	1	-	1	1	-	1	-	-	-
-	-	-	-	-	-	-	-	-	-	-	-	-	-
-	2	-	-	-	3	2	5	8	2	10	1	-	1
1	1	3	-	3	2	-	2	-	-	-	2	-	2
-	-	-	1	1	-	-	-	-	-	-	-	-	-
-	-	-	-	-	-	-	-	-	-	-	-	-	-
-	-	-	-	-	-	-	-	-	-	-	-	-	-
-	-	-	-	-	-	-	-	-	-	-	-	-	-
-	-	-	-	-	-	-	-	-	-	-	-	-	-
-	-	-	-	-	-	-	-	-	-	-	-	-	-
-	-	-	-	-	-	-	-	-	-	-	-	-	-
-	-	-	-	-	-	-	-	-	-	-	-	-	-
-	-	-	-	-	-	-	-	-	-	-	-	-	-
-	-	-	-	-	-	-	-	-	-	-	-	-	-
-	-	-	-	-	-	-	-	-	-	-	-	-	-
-	-	-	-	-	-	-	-	-	-	-	-	-	-
-	-	-	-	-	-	-	-	-	-	-	-	-	-
-	-	-	-	-	-	-	-	-	-	-	-	-	-
6	13	1	-	1	6	-	6	2	-	2	1	1	2
-	-	-	-	-	1	-	1	-	-	-	2	-	2
7	17	5	1	6	13	2	15	12	2	14	7	1	8

ité brésilienne).

População estrangeira do Estado

Population étrangère de l'Etat

(CONTINUAÇÃO)

PAISES PAYS	Campinas			Campo Formoso			Catalão			
	Homens	Mulheres	Total	Homens	Mulheres	Total	Homens	Mulheres		
	Hommes	Femmes	Total	Hommes	Femmes	Total	Hômnes	Femmes		
Europa Europe	Alemanha..... Allemagne	10	1	11	1	—	1	4	—	
	Austria..... Autriche	3	—	3	—	—	—	4	1	
	Belgica..... Belgique	—	—	—	—	—	—	—	—	
	Dinamarca..... Danemark	1	—	1	—	—	—	—	—	
	França..... France	—	—	—	—	—	—	2	—	
	Grecia..... Grèce	—	—	—	—	—	—	—	—	
	Espanha..... Espagne	—	1	1	7	5	12	23	7	
	Hollanda..... Pays-Bas	—	—	—	—	—	—	—	—	
	Hungria..... Hongrie	—	—	—	—	—	—	—	—	
	Inglaterra..... Angleterre	—	—	—	—	—	—	—	—	
	Italia..... Italie	—	—	—	8	3	11	34	22	
	Polonia..... Pologne	1	—	1	—	—	—	—	—	
	Portugal..... Portugal	—	—	—	—	—	—	96	32	
	Russia..... Russie	—	—	—	—	—	—	—	—	
	Servia..... Serbie	—	—	—	—	—	—	—	—	
	Suecia..... Suède	—	—	—	—	—	—	—	—	
	Suissa..... Suisse	—	—	—	—	—	—	—	—	
	Outros Paizes..... Autres pays	—	—	—	1	—	1	—	—	
	America Amérique	Argentina.....	—	—	—	—	—	—	—	—
		Bolivia.....	—	—	—	—	—	—	—	—
Bolivia.....		—	—	—	—	—	—	—	—	
Canada.....		—	—	—	—	—	—	—	—	
Chile.....		—	—	—	—	—	—	—	—	
Chile.....		—	—	—	—	—	—	—	—	
Cuba.....		—	—	—	—	—	—	—	—	
Estados Unidos..... Etats-Unis		—	—	—	—	—	—	—	—	
Mexico..... Mexique		—	—	—	—	—	—	—	—	
Paraguay..... Paraguay		—	—	—	—	—	—	—	—	
Asia Asie	Peru..... Pérou	—	—	—	—	—	—	—	—	
	Uruguay..... Uruguay	—	—	—	—	—	—	—	1	
	Venezuela..... Vénézuëla	—	—	—	—	—	—	—	—	
	Outros Paizes..... Autres pays	—	—	—	—	—	—	—	—	
	Japão..... Japoa	—	—	—	—	—	—	—	—	
Paizes diversos ou indeterminados Pays divers ou indéterminés	Turquia Asiatica..... Turquie-Asiatique	—	—	—	2	—	2	72	39	
	Turquia Asiatica..... Turquie-Asiatique	—	—	—	—	—	—	104	64	
TOTAL DE ESTRANGEIROS (*)..... TOTAL D'ETRANGERS	15	2	17	19	8	27	339	166		

(*) Inclusive os estrangeiros que adoptaram a nacionalidade brasileira. (Y compris les étrangers qui ont adopté la nationalité brésilienne.)

População estrangeira do E

Population étrangère de

(C

PAIZES PAYS	Couto de Magalhães			Crystallina			Curralinho		
	Homeos Hommes	Mulheres Femmes	Total	Homeos Hommes	Mulheres Femmes	Total	Homeos Hommes	Mulheres Femmes	
Europa Europe	Allemanha..... Allemagne	—	—	7	3	10	—	—	
	Austria..... Autriche	—	—	1	—	1	—	—	
	Belgica..... Belgique	—	—	—	—	—	—	—	
	Dinamarca..... Danemark	—	—	—	—	—	—	—	
	França..... France	—	—	—	—	—	—	—	
	Grecia..... Grèce	—	—	—	—	—	—	—	
	Hispanha..... Espagne	—	—	—	—	—	—	—	
	Hollanda..... Pays-Bas	—	—	—	—	—	—	—	
	Hungria..... Hongrie	—	—	—	—	—	—	—	
	Inglaterra..... Angleterre	—	—	—	—	—	—	—	
	Italia..... Italie	—	—	—	—	—	—	2	
	Polonia..... Pologne	—	—	1	—	1	—	—	
	Portugal..... Portugal	—	—	—	2	—	2	6	
	Russia..... Russie	—	—	—	—	—	—	—	
	Servia..... Serbie	—	—	—	—	—	—	—	
	Suecia..... Suède	—	—	—	—	—	—	—	
	Suissa..... Suisse	—	—	1	1	2	—	—	
	Outros paizes..... Autres pays	—	—	—	—	—	—	—	
	America Amérique	Argentina..... Argentine	—	—	—	—	—	—	—
		Bolivia..... Bolivie	—	—	—	—	—	—	—
Canada..... Canada		—	—	—	—	—	—	—	
Chile..... Chili		—	—	—	—	—	—	—	
Cuba..... Cuba		—	—	—	—	—	—	—	
Estados Unidos..... Etats-Unis		—	—	—	—	—	—	—	
Mexico..... Mexique		—	—	—	—	—	—	—	
Paraguay..... Paraguay		—	—	—	—	—	—	—	
Petró..... Pérou		—	—	—	—	—	—	—	
Uruguay..... Uruguay		—	—	—	—	—	—	—	
Venezuela..... Vénézuéla		—	—	—	—	—	—	—	
Outros paizes..... Autres pays	—	—	—	—	—	—	—		
Asia Asie	Japão..... Japon	—	—	—	—	—	—	—	
	Turquia-Asiatica..... Turquie-Asiatique	—	—	—	—	—	3	—	
Paizes diversos ou indeterminados..... Pays divers ou indéterminés	—	—	—	—	—	—	—		
TOTAL DE ESTRANGEIROS (*)..... TOTAL D'ÉTRANGERS	—	—	—	12	4	16	11	9	

(*) Inclusive os estrangeiros que adoptaram a nacionalidade brasileira. (Y compris les étrangers qui ont

Segundo a nacionalidade e o sexo

Après la nationalité et le sexe

(RE)

Formosa		Forte			Goyaz			Jaraguá			Jatahy		
Homens	Total	Homens	Mulheres	Total	Homens	Mulheres	Total	Homens	Mulheres	Total	Homens	Mulheres	Total
Femmes	Total	Hommes	Femmes	Total	Hommes	Femmes	Total	Hommes	Femmes	Total	Hommes	Femmes	Total
					3	1	4						
					1		1						
3	9				7	15	22						
	1				2		2	3		3	2	1	3
	1												
					17	5	22	2	2	4	10	2	12
	1	2		2	42	23	65	1	1	2	4		4
					3	1	4						
					1		1						
						1	1				2	1	3
					15	8	23	2		2	21	7	28
4	24											1	1
7	36	2		2	91	54	145	8	3	11	39	12	51

brésilienne).

População estrangeira do Es

Population étrangère de l

(cc

PAIZES PAYS	Mineiros			Morrinhos			Natividade		
	Homens Hommes	Mulheres Femmes	Total	Homens Hommes	Mulheres Femmes	Total	Homens Hommes	Mulheres Femmes	
Europa Europe	Alémmanha..... Allemagne	-	-	-	-	-	-	-	
	Austria..... Autriche	-	-	-	-	-	-	-	
	Belgica..... Belgique	-	-	-	-	-	-	-	
	Dinamarca..... Danemark	-	-	-	-	-	-	-	
	França..... France	-	-	-	1	1	2	-	
	Grécia..... Grèce	-	-	-	-	-	-	-	
	Heipanha..... Espagne	-	-	-	2	-	2	-	
	Hollanda..... Pays-Bas	-	-	-	-	-	-	-	
	Hungria..... Hongrie	-	-	-	-	-	-	-	
	Inglaterra..... Angleterre	-	-	-	-	-	-	-	
	Italia..... Italie	-	-	-	2	-	2	-	
	Polónia..... Pologne	-	-	-	-	-	-	-	
	Portugal..... Portugal	1	1	2	11	1	12	1	
	Russia..... Russie	-	-	-	-	-	-	-	
	Servia..... Serbie	-	-	-	-	-	-	-	
	Suecia..... Suède	-	-	-	-	-	-	-	
	Suissa..... Suisse	-	-	-	-	-	-	-	
	Outros Paizes..... Autres pays	-	-	-	-	-	-	-	
	America Amérique	Argentina..... Argentine	-	-	-	-	-	-	-
		Bolivia..... Bolivie	-	-	-	-	-	-	-
Caandá..... Canada		-	-	-	-	-	-	-	
Chile..... Chili		-	-	-	-	-	-	-	
Cuba..... Cuba		-	-	-	-	-	-	-	
Estados Unidos..... Etats-Unis		-	-	-	-	-	-	-	
Mexico..... Mexique		-	-	-	-	-	-	-	
Paraguay..... Paraguay		-	-	-	-	-	-	-	
Perú..... Pérou		-	-	-	-	-	-	-	
Uruguay..... Uruguay		-	-	-	-	-	-	-	
Venezuela..... Venezuela		-	-	-	-	-	-	-	
Outros Paizes..... Autres pays		-	-	-	-	-	-	-	
Asia Asie	Japão..... Japon	-	-	-	-	-	-	-	
	Torquia Asiatica..... Turque-Asiatique	-	-	-	19	6	25	-	
Paizes diversos ou indeterminados..... Pays divers ou indeterminés	-	-	-	-	-	-	1		
TOTAL DE ESTRANGEIROS (*)..... TOTAL D'ÉTRANGERS	1	1	2	35	8	43	2		

(*) Inclusive os estrangeiros que adoptaram a nacionalidade brasileira. (Y compris les étrangers qui ont

População estrangeira do Es

Population étrangère de l

(Co

PAIZES PAYS	Planaltina			Porto Nacional			Posse	
	Homens Hommes	Mulheres Femmes	Total	Homens Hommes	Mulheres Femmes	Total	Homens Hommes	Mulheres Femmes
Europa Europe	Allemanha..... Allemagne	—	—	—	—	—	—	—
	Austria..... Autriche	—	—	—	—	—	—	—
	Belgica..... Belgique	—	—	—	—	—	—	—
	Dinamarca..... Danemark	—	—	—	—	—	—	—
	França..... France	—	—	—	3	8	11	—
	Grecia..... Grèce	—	—	—	—	—	—	—
	Hespanha..... Espagne	—	—	—	—	—	—	—
	Hollanda..... Pays-Bas	—	—	—	—	—	—	—
	Hungria..... Hongrie	—	—	—	—	—	—	—
	Inglaterra..... Angleterre	—	—	—	1	—	1	—
	Italia..... Italie	2	3	5	—	—	—	—
	Polonia..... Pologne	—	—	—	—	—	—	—
	Portugal..... Portugal	—	—	—	—	1	1	1
	Russia..... Russie	—	—	—	—	—	—	—
	Servia..... Serbie	—	—	—	—	—	—	—
	Suecia..... Suède	—	—	—	—	—	—	—
	Suiça..... Suisse	—	—	—	—	—	—	—
	Outros paizes..... Autres pays	—	—	—	—	—	—	—
	America Amérique	Argentina..... Argentine	—	—	—	—	—	—
Bolivia..... Bolivie		—	—	—	—	—	—	—
Canada..... Canada		—	—	—	—	—	—	—
Chile..... Chili		—	—	—	—	—	—	—
Cuba..... Cuba		—	—	—	—	—	—	—
Estados Unidos..... États-Unis		—	—	—	—	—	—	—
Mexico..... Mexique		—	—	—	—	—	—	—
Paraguay..... Paraguay		—	—	—	—	—	—	—
Perú..... Pérou		—	—	—	—	—	—	—
Uruguay..... Uruguay		—	—	—	—	—	—	—
Venezuela..... Vénézuéla	—	—	—	—	—	—	—	
Outros paizes..... Autres pays	—	—	—	—	—	—	—	
Asia Asie	Japão..... Japon	—	—	—	—	—	—	—
	Turquin-Asiatica..... Turquie-Asiatique	1	—	1	—	—	—	—
Paizes diversos ou indeterminados..... Pays divers ou indéterminés	—	—	—	—	—	—	—	
TOTAL DE ESTRANGEIROS (*)..... TOTAL D'ÉTRANGERS	3	3	6	4	9	13	1	—

(*) Inclusive os estrangeiros que adoptaram a nacionalidade brasileira. (Y compris les étrangers qui ont a

População estrangeira do Est

Population étrangère de l'

(C

PAIZES	Santa Rita de Parauayba			São Domingos			São José do Dur		
	Homens	Mulheres	Total	Homens	Mulheres	Total	Homens	Mulheres	
PAYS	Hommes	Femmes	Total	Hommes	Femmes	Total	Hommes	Femmes	
Europa..... Europe	Allemanha..... Allemagne.....	1	—	1	—	—	—	—	
	Austria..... Autriche.....	1	—	1	—	—	—	—	
	Belgica..... Belgique.....	—	—	—	—	—	—	—	
	Dinamarca..... Danemark.....	—	—	—	—	—	—	—	
	França..... France.....	—	—	—	—	—	—	—	
	Grecia..... Grèce.....	—	—	—	—	—	—	—	
	Hespanha..... Espagne.....	2	—	2	—	—	—	—	
	Hollanda..... Pays-Bas.....	—	—	—	—	—	—	—	
	Hungria..... Hongrie.....	—	—	—	—	—	—	—	
	Inglaterra..... Angleterre.....	1	—	1	—	—	—	—	
	Italia..... Italie.....	6	1	7	—	—	—	—	
	Polonia..... Pologne.....	—	—	—	—	—	—	—	
	Portugal..... Portugal.....	3	—	3	—	—	—	—	
	Russia..... Russie.....	—	—	—	—	—	—	—	
	Serbia..... Serbie.....	—	—	—	—	—	—	—	
	Suecia..... Suède.....	—	—	—	—	—	—	—	
	Suissa..... Suisse.....	—	—	—	—	—	—	—	
	Outros paizes..... Autres pays.....	—	—	—	—	—	—	—	
	America..... Amérique	Argentina..... Argentine.....	—	—	—	—	—	—	—
		Bolivia..... Bolivie.....	—	—	—	—	—	—	—
Canada..... Canada.....		—	—	—	—	—	—	—	
Chile..... Chili.....		—	—	—	—	—	—	—	
Cuba..... Cuba.....		—	—	—	—	—	—	—	
Estados- Unidos..... Etats Unis.....		1	—	1	—	—	—	—	
Mexico..... Mexique.....		—	—	—	—	—	—	—	
Paraguay..... Paraguay.....		—	—	—	—	—	—	—	
Peru..... Perou.....		—	—	—	—	—	—	—	
Uruguay..... Uruguay.....		—	—	—	—	—	—	—	
Venezuela..... Vénézuéla.....		—	—	—	—	—	—	—	
Outros paizes..... Autres pays.....	—	—	—	—	—	—	—		
Asia..... Asie	Japão..... Japon.....	—	—	—	—	—	—	—	
	Turquia Asiatica..... Turquie-Asiatique.....	7	1	8	—	—	—	—	
	Turquia-Asiatique.....	—	—	—	—	—	—	—	
Paizes diversos ou indeterminados..... Pays divers ou indéterminés.....	—	1	1	—	—	—	—		
TOTAL DE ESTRANGEIROS (*)..... TOTAL D'ÉTRANGERS.....	22	3	25	—	—	—	—		

(*) Inclusive os estrangeiros que adoptaram a nacionalidade brasileira. (Y compris les étrangers qui ont ad

Segundo a nacionalidade e o sexo

après la nationalité et le sexe

Tocantins		Sítio d'Abadia			Taguatinga (Santa Maria de)			Trindade			Ypamery			Total		
Total	Homens	Mulheres	Total	Homens	Mulheres	Total	Homens	Mulheres	Total	Homens	Mulheres	Total	Homens	Mulheres	Total	
Total	Hommes	Femmes	Total	Hommes	Femmes	Total	Hommes	Femmes	Total	Hommes	Femmes	Total	Hommes	Femmes	Total	
-	-	-	-	-	-	-	-	-	-	2	1	3	54	12	66	
-	-	-	-	-	-	-	-	-	-	7	7	14	21	8	29	
-	-	-	-	-	-	-	-	-	-	-	-	-	2	-	2	
-	-	-	-	-	-	-	-	-	-	1	-	1	3	-	3	
-	-	-	-	-	-	-	-	-	-	3	-	3	25	27	52	
-	-	-	-	-	-	-	-	-	-	-	-	-	-	-	-	
-	-	-	-	-	-	-	2	-	2	49	17	66	137	55	192	
-	-	-	-	-	-	-	-	-	-	1	1	2	2	1	3	
-	-	-	-	-	-	-	-	-	-	-	-	-	-	-	-	
-	-	-	-	-	-	-	-	-	-	-	-	-	3	-	3	
-	-	-	-	-	-	-	2	-	2	37	21	58	182	86	268	
-	-	-	-	-	-	-	-	-	-	-	-	-	3	-	3	
-	-	-	-	-	-	-	2	-	2	28	6	34	227	77	304	
-	-	-	-	-	-	-	-	-	-	-	-	-	1	-	1	
-	-	-	-	-	-	-	-	-	-	-	-	-	-	1	1	
-	-	-	-	-	-	-	-	-	-	-	-	-	-	-	-	
-	-	-	-	-	-	-	-	-	-	-	-	-	5	3	8	
-	-	-	-	-	-	-	-	-	-	-	-	-	3	1	4	
-	-	-	-	-	-	-	-	-	-	-	-	-	-	-	-	
-	-	-	-	-	-	-	-	-	-	-	2	2	3	2	5	
-	-	-	-	-	-	-	-	-	-	-	-	-	-	-	-	
-	-	-	-	-	-	-	-	-	-	-	-	-	-	-	-	
-	-	-	-	-	-	-	-	-	-	-	-	-	1	-	1	
-	-	-	-	-	-	-	-	-	-	-	-	-	-	-	-	
-	-	-	-	-	-	-	-	-	-	-	-	-	3	2	5	
-	-	-	-	-	-	-	-	-	-	-	-	-	-	1	1	
-	-	-	-	-	-	-	-	-	-	-	-	-	-	-	-	
-	-	-	-	-	-	-	-	-	-	-	-	-	-	-	-	
-	1	-	-	-	-	-	3	1	4	96	51	147	368	160	528	
-	-	-	-	-	-	-	-	-	-	-	-	-	142	73	215	
-	1	-	-	-	-	-	9	1	10	224	106	330	1.185	509	1.694	

(brésilienne).

População estrangeira do Estado

Population étrangère de l'État

PAIZES PAYS	Alcantara			Anajatuba			Arary		
	Homens Hommes	Mulheres Femmes	Total	Homens Hommes	Mulheres Femmes	Total	Homens Hommes	Mulheres Femmes	
Europa..... Europe	Allemanha..... Allemagne	—	—	—	—	—	—	—	
	Austria..... Autriche	—	—	—	—	—	—	—	
	Belgica..... Belgique	—	—	—	—	—	—	—	
	Dinamarca..... Danemark	—	—	—	—	—	—	—	
	França..... France	—	—	—	—	—	—	—	
	Grecia..... Grèce	—	—	—	—	—	—	—	
	Hespanha..... Espagne	—	—	—	—	—	—	—	
	Hollanda..... Pays-Bas	—	—	—	—	—	—	—	
	Hungria..... Hongrie	—	—	—	—	—	—	—	
	Inglaterra..... Angleterre	—	—	—	—	—	—	—	
	Italia..... Italie	—	—	—	—	—	—	—	
	Polonia..... Pologne	—	—	—	—	—	—	—	
	Portugal..... Portugal	1	—	1	—	—	—	1	
	Russia..... Russie	—	—	—	—	—	—	—	
	Servia..... Serbie	—	—	—	—	—	—	—	
	Suecia..... Suède	—	—	—	—	—	—	—	
	Suissa..... Suisse	—	—	—	—	—	—	—	
	Outros Paizes..... Autres pays	—	—	—	—	—	—	—	
	America..... Amérique	Argentina..... Argentine	—	—	—	—	—	—	—
		Bolivia..... Bolivie	—	—	—	—	—	—	—
Canada..... Canada		—	—	—	—	—	—	—	
Chile..... Chili		—	—	—	—	—	—	—	
Cuba..... Cuba		—	—	—	—	—	—	—	
Estados Unidos..... Etats-Unis		—	—	—	—	—	—	—	
Mexico..... Mexique		—	—	—	—	—	—	—	
Paraguay..... Paraguay		—	—	—	—	—	—	—	
Peru..... Pérou		—	—	—	—	—	—	—	
Uruguay..... Uruguay		—	—	—	—	—	—	—	
Venezuela..... Vénézuéla		—	—	—	—	—	—	—	
Outros Paizes..... Autres pays	—	—	—	—	—	—	—		
Asia..... Asie	Japão..... Japon	—	—	—	—	—	—	—	
	Turquia Asiatica..... Turquie-Asiatique	1	1	2	2	2	4	13	
Paizes diversos ou indeterminados..... Pays divers ou indéterminés	—	—	—	—	—	—	—	—	
TOTAL DE ESTRANGEIROS (*)..... TOTAL D'ÉTRANGERS	2	1	3	2	2	4	19	13	

(*) Inclusive os estrangeiros que adoptaram a nacionalidade brasileira. (Y compris les étrangers qui ont

População estrangeira do Estado

Population étrangère de l'État

(CC)

PAIZES PAYS	Barreirinhas			Benedicto Leite			Brejo		
	Homens Hommes	Mulheres Femmes	Total	Homens Hommes	Mulheres Femmes	Total	Homens Hommes	Mulheres Femmes	
Europa Europe	Allemanha..... Allemagne	-	-	-	-	-	-	-	
	Austria..... Autriche	-	-	-	-	-	-	-	
	Belgica..... Belgique	-	-	-	-	-	-	-	
	Dinamarca..... Danemark	-	-	-	-	-	-	-	
	França..... France	-	-	-	-	-	-	-	
	Grecia..... Grèce	-	-	-	-	-	-	-	
	Hespanha..... Espagne	-	-	-	-	-	-	-	
	Hollanda..... Pays-Bas	-	-	-	-	-	-	-	
	Hungria..... Hongrie	-	-	-	-	-	-	1	
	Inglaterra..... Angleterre	-	-	-	-	-	-	-	
	Italia..... Italie	-	-	-	-	-	-	-	
	Polouia..... Pologne	1	-	1	-	-	-	-	
	Portugal..... Portugal	2	-	2	-	-	-	1	
	Russia..... Russie	-	-	-	-	-	-	-	
	Servia..... Serbie	-	-	-	-	-	-	-	
	Suecia..... Suède	-	-	-	-	-	-	-	
	Suissa..... Suisse	-	-	-	-	-	-	-	
	Outros Paizes..... Autres pays	1	-	1	-	-	-	-	
	America Amérique	Argentina..... Argentine	-	-	-	-	-	-	-
		Bolivia..... Bolivie	-	-	-	-	-	-	-
Canada..... Canada		-	-	-	-	-	-	-	
Chile..... Chili		-	-	-	-	-	-	-	
Cuba..... Cuba		-	-	-	-	-	-	-	
Estados Unidos..... Etats-Unis		-	-	-	-	-	-	-	
Mexico..... Mexique		-	-	-	-	-	-	-	
Paraguay..... Paraguay		-	-	-	-	-	-	-	
Perú..... Pérou		-	-	-	-	-	-	-	
Uruguay..... Uruguay		-	-	-	-	-	-	-	
Venezuela..... Vénézuéla		-	-	-	-	-	-	-	
Outros Paizes..... Autres pays		-	-	-	-	-	-	-	
Asia Asie		Japão..... Japon	-	-	-	-	-	-	-
	Turquia Asiatica..... Turquie-Asiatique	-	-	-	-	-	2	-	
Paizes diversos ou indeterminados..... Pays divers ou indéterminés	-	-	-	-	-	-	-		
TOTAL DE ESTRANGEIROS (*)..... TOTAL D'ETRANGERS	4	-	4	-	-	-	4		

(*) Inclusive os estrangeiros que adoptaram a nacionalidade brasileira. (Y compris les étrangers qui ont

segundo a nacionalidade e o sexo

l'après la nationalité et le sexe

(CITÉ)

Barity		Cajapió			Carolina			Carutapéra			Caxias		
Mulheres Femmes	Total Total	Homens Hommes	Mulheres Femmes	Total Total	Homens Hommes	Mulheres Femmes	Total Total	Homens Hommes	Mulheres Femmes	Total Total	Homens Hommes	Mulheres Femmes	Total Total
-	-	-	-	-	1	-	1	-	-	-	1	-	1
-	-	-	-	-	-	-	-	-	-	-	-	-	-
-	-	-	-	-	-	-	-	-	-	-	-	-	-
-	-	-	-	-	-	2	2	1	-	1	-	-	-
-	-	-	1	1	-	-	-	-	-	-	2	-	2
-	-	-	-	-	-	-	-	-	-	-	-	-	-
-	-	-	-	-	-	-	-	1	-	1	5	5	10
-	1	5	1	6	1	-	1	2	-	2	9	4	13
-	-	-	-	-	-	-	-	-	-	-	-	-	-
-	-	-	-	-	-	-	-	-	-	-	1	-	1
-	-	-	-	-	-	-	-	-	-	-	-	1	1
-	-	-	-	-	-	-	-	-	-	-	-	2	2
-	-	-	-	-	-	-	-	-	-	-	-	-	-
-	-	-	-	-	1	-	1	-	-	-	-	-	-
-	-	-	-	-	-	-	-	-	-	-	-	-	-
-	-	-	-	-	-	-	-	-	-	-	-	-	-
-	-	-	-	-	-	-	-	-	-	-	-	-	-
-	-	-	-	-	-	-	-	-	-	-	-	-	-
-	-	-	-	-	-	-	-	-	-	-	-	-	-
-	-	-	-	-	-	-	-	3	-	3	9	3	12
-	-	-	-	-	-	-	-	-	-	-	-	-	-
-	1	5	2	7	3	2	5	7	-	7	27	15	42

brésilienne).

População estrangeira do Estado d

Population étrangère de l'État d

(CO

PAIZES PAYS	Chapadinha			Codó			Coroatá		
	Homens Hommes	Mulheres Femmes	Total	Homens Hommes	Mulheres Femmes	Total	Homens Hommes	Mulheres Femmes	
Europa..... Europe	Alemanha..... Allemagne	—	—	—	—	—	—	—	
	Austria..... Autriche	—	—	—	—	—	1	—	
	Belgica..... Belgique	—	—	—	—	—	—	—	
	Dinamarca..... Danemark	—	—	—	—	—	—	—	
	França..... France	—	—	—	1	—	1	—	
	Grecia..... Grèce	—	—	—	—	—	—	—	
	Hespanha..... Espagne	—	—	—	—	—	—	2	
	Hollanda..... Pays-Bas	—	—	—	—	—	—	—	
	Hungria..... Hongrie	—	—	—	—	—	—	—	
	Inglaterra..... Angleterre	—	—	—	—	—	—	—	
	Italia..... Italie	—	—	—	—	—	—	—	
	Polonia..... Pologne	—	—	—	1	—	1	—	
	Portugal..... Portugal	—	—	—	1	—	1	5	
	Russia..... Russie	—	—	—	1	—	1	—	
	Servia..... Serbie	—	—	—	—	—	—	—	
	Suecia..... Suède	—	—	—	—	—	—	—	
	Suisa..... Suisse	—	—	—	—	—	—	—	
	Outros Paizes..... Autres pays	—	—	—	2	1	3	—	
	America..... Amérique	Argentina..... Argentine	—	—	—	—	—	—	—
		Bolivia..... Bolivie	—	—	—	—	—	—	—
Canada..... Canada		—	—	—	—	—	—	—	
Chile..... Chili		—	—	—	—	—	—	—	
Cuba..... Cuba		—	—	—	—	—	—	—	
Estados Unidos..... Etats-Unis		—	—	—	—	—	—	—	
Mexico..... Mexique		—	—	—	—	—	—	—	
Paraguay..... Paraguay		—	—	—	—	—	—	—	
Peru..... Pérou		—	—	—	—	—	—	—	
Uruguay..... Uruguay		—	—	—	—	—	—	—	
Venezuela..... Vénézuéla		—	—	—	—	—	—	—	
Outros Paizes..... Autres pays	—	—	—	—	—	—	—		
Asia..... Asie	Japão..... Japon	—	—	—	—	—	—	—	
	Turquia Asiatica..... Turquie-Asiatique	1	—	1	30	17	47	25	
Paizes diversos ou indeterminados..... Pays divers ou indéterminés	—	—	—	—	—	—	2	—	
TOTAL DE ESTRANGEIROS (*)..... TOTAL D'ÉTRANGERS	1	—	1	36	18	54	35	2	

(*) Inclusive os estrangeiros que adoptaram a nacionalidade brasileira. (Y compris les étrangers qui ont

segundo a nacionalidade e o sexo

(Après la nationalité et le sexe

autres)

Curralinho		Cururupú			Flores			Crajahú			Guimarães		
Mulheres Fem- mes	Total Total	Homens Hom- mes	Mulheres Fem- mes	Total Total	Homens Hom- mes	Mulheres Fem- mes	Total Total	Homens Hom- mes	Mulheres Fem- mes	Total Total	Homens Hom- mes	Mulheres Fem- mes	Total Total
-	-	1	-	1	-	-	-	-	-	-	-	-	-
-	-	-	-	-	-	-	-	-	-	-	-	-	-
-	-	-	-	-	-	-	-	-	-	-	-	-	-
-	-	-	-	-	-	-	-	-	-	-	-	-	-
-	-	-	-	-	-	-	-	-	-	-	1	-	1
-	-	-	-	-	-	-	-	-	-	-	-	-	-
-	-	1	-	1	-	-	-	-	-	-	-	-	-
-	-	-	-	-	-	-	-	-	-	-	1	-	1
-	1	17	-	17	-	-	-	1	-	1	3	2	5
-	-	-	-	-	-	-	-	-	-	-	-	-	-
-	-	-	-	-	-	-	-	-	-	-	-	-	-
-	-	-	-	-	-	-	-	-	-	-	-	-	-
-	-	-	1	1	-	-	-	-	-	-	-	-	-
-	-	-	-	-	-	-	-	-	-	-	-	-	-
-	-	-	-	-	-	-	-	-	-	-	-	-	-
-	-	-	-	-	-	-	-	-	-	-	-	-	-
-	-	-	-	-	-	-	-	-	-	-	-	-	-
-	-	29	9	38	-	-	-	8	3	11	11	2	13
-	-	1	-	1	-	-	-	-	-	-	-	-	-
-	1	49	10	59	-	-	-	9	3	12	16	4	20

(Citée brésilienne).

População estrangeira do Estado

Population étrangère de l'Etat

(CO

PAIZES PAYS	Iratú			Imperatriz			Itapevaú mirim		
	Homens Hommes	Mulheres Femmes	Total	Homens Hommes	Mulheres Femmes	Total	Homens Hommes	Mulheres Femmes	
Europa..... Europe	Allemanha..... Allemagne	—	—	—	—	—	—	—	
	Austria..... Autriche	—	—	—	—	—	—	—	
	Belgíca..... Belgique	—	—	—	—	—	—	—	
	Dinamarca..... Danemark	—	—	—	—	—	—	—	
	França..... France	1	—	1	1	—	1	—	
	Grecia..... Grèce	—	—	—	—	—	—	—	
	Hespanha..... Espagne	—	—	—	—	—	—	—	
	Hollanda..... Pays-Bas	—	—	—	—	—	—	—	
	Hungria..... Hongrie	—	—	—	—	—	—	—	
	Inglaterra..... Angleterre	—	—	—	—	—	—	—	
	Itália..... Italie	—	—	—	1	—	1	1	
	Polónia..... Pologne	—	—	—	—	—	—	—	
	Portugal..... Portugal	2	—	2	—	—	—	4	
	Rússia..... Russie	—	—	—	—	—	—	—	
	Servia..... Serbie	—	—	—	—	—	—	—	
	Suecia..... Suède	—	—	—	—	—	—	—	
	Suísca..... Suisse	—	—	—	—	—	—	—	
	Outros Paizes..... Autres-pays	—	—	—	—	—	—	—	
	America..... Amérique	Argentina..... Argentine	—	—	—	—	—	—	—
		Bolivia..... Bolivie	—	—	—	—	—	—	1
		Canada..... Canada	—	—	—	—	—	—	—
		Chile..... Chili	—	—	—	—	—	—	—
		Cuba..... Cuba	—	—	—	—	—	—	—
Estados Unidos..... États-Unis		—	—	—	—	—	—	—	
México..... Mexique		—	—	—	—	—	—	—	
Paraguay..... Paraguay		—	—	—	—	—	—	—	
Perú..... Pérou		—	—	—	—	—	—	—	
Uruguay..... Uruguay		—	—	—	—	—	—	—	
Venezuela..... Vénézuéla		—	—	—	—	—	—	—	
Outros Paizes..... Autres-pays	—	—	—	—	—	—	—		
Asia..... Asie	Japão..... Japon	—	—	—	—	—	—	—	
	Turquia Asiática..... Turque-Asiatique	3	—	3	3	—	3	11	
Paizes diversos ou ind-terminados..... Pays divers ou indéterminés	—	—	—	—	—	—	1	—	
TOTAL DE ESTRANGEIROS (*)..... TOTAL D'ÉTRANGERS	6	—	6	5	—	5	27	12	

(*) Inclusive os estrangeiros que adoptaram a nacionalidade brasileira. (Y compris les étrangers qui ont

População estrangeira do Estado

Population étrangère de l'État

(CO

PAIZES PAYS	Monte Alegre			Morros			Nova York		
	Homens Hommes	Mulheres Femmes	Total	Homens Hommes	Mulheres Femmes	Total	Homens Hommes	Mulheres Femmes	
Europa..... Europe	Allemanha..... Allemagne	-	-	-	-	-	-	-	
	Austria..... Autriche	-	-	-	-	-	-	-	
	Belgica..... Belgique	-	-	-	-	-	-	-	
	Dinamarca..... Danemark	-	-	-	-	-	-	-	
	França..... France	-	-	-	-	-	-	-	
	Grecia..... Grèce	-	-	-	-	-	-	-	
	Hespanha..... Espagne	-	-	-	-	-	-	-	
	Hollanda..... Pays-Bas	-	-	-	-	-	-	-	
	Hungria..... Hongrie	-	-	-	-	-	-	-	
	Inglaterra..... Angleterre	-	-	-	-	-	-	-	
	Italia..... Italie	-	-	-	-	-	-	-	
	Polonia..... Pologne	-	-	-	-	-	-	-	
	Portugal..... Portugal	-	-	-	1	-	1	-	
	Russia..... Russie	-	-	-	-	-	-	-	
	Servia..... Serbie	-	-	-	-	-	-	-	
	Suecia..... Suède	-	-	-	-	-	-	-	
	Suissa..... Suisse	-	-	-	-	-	-	-	
	Outros paizes..... Autres pays	-	-	-	-	-	-	-	
	America..... Amérique	Argentina..... Argentine	-	-	-	-	-	-	-
		Bolivia..... Bolivie	-	-	-	-	-	-	-
Canadá..... Canada		-	-	-	-	-	-	-	
Chile..... Chili		-	-	-	-	-	-	-	
Cuba..... Cuba		-	-	-	-	-	-	-	
Estados Unidos..... Etats Unis		-	-	-	-	-	-	-	
Mexico..... Mexique		-	-	-	-	-	-	-	
Paraguay..... Paraguay		-	-	-	-	-	-	-	
Peru..... Perou		-	-	-	-	-	-	-	
Uruguay..... Uruguay		-	-	-	-	-	-	-	
Asia..... Asie	Venezuela..... Vénézuéla	-	-	-	-	-	-	-	
	Outros paizes..... Autres pays	-	-	-	-	-	-	-	
	Japão..... Japon	-	-	-	-	-	-	-	
Países diversos ou indeterminados..... Pays divers ou indéterminés	Turquia-Asiatica..... Turquie Asiatique	6	4	10	2	-	2	-	
	Turquia-Asiatica..... Turquie Asiatique	-	-	-	-	-	-	-	
TOTAL DE ESTRANGEIROS (*)..... TOTAL D'ÉTRANGERS	6	4	10	3	-	3	-	-	

(*) Inclusive os estrangeiros que adoptaram a nacionalidade brasileira. (Y compris les étrangers qui ont

População estrangeira do Estado d

Population étrangère de l'État d

(CO

PAIZES PAYS	Ficos			Pinhelro			Porto Franco		
	Homens Hommes	Mulheres Femmes	Total	Homens Hommes	Mulheres Femmes	Total	Homens Hommes	Mulheres Femmes	
Europa Europe	Allemanha..... Allemagne	—	—	—	—	—	—	—	
	Austria..... Autriche	—	—	—	—	—	—	—	
	Be gica..... Belgique	—	—	—	—	—	—	—	
	Dinamarca..... Danemark	—	—	—	—	—	—	—	
	França..... France	—	—	—	—	—	—	—	
	Gre cia..... Grèce	—	—	—	—	—	—	—	
	Hes panha..... Espagne	—	—	—	—	—	—	—	
	Hollanda..... Pays-Bas	—	—	—	—	—	—	—	
	Hungria..... Hongrie	—	—	—	—	—	—	—	
	Inglaterra..... Angleterre	—	—	—	—	—	—	—	
	Italia.....	2	—	2	—	—	—	—	
	Polonia..... Pologne	—	—	—	—	—	—	—	
	Portugal..... Portugal	—	—	—	22	—	22	—	—
	Russia..... Russie	—	—	—	—	—	—	—	—
	Servia..... Serbie	—	—	—	—	—	—	—	—
	Suecia..... Suède	—	—	—	—	—	—	—	—
	Suissa..... Suisse	—	—	—	—	—	—	—	—
	Outros Paizes..... Autres pays	—	—	—	—	—	—	—	—
	America..... Amérique	Argentina..... Argentine	—	—	—	—	—	—	—
		Bolivia..... Bolivie	—	—	—	—	—	—	—
Canada.....		1	—	1	—	—	—	—	
Chile.....		—	—	—	—	—	—	—	
Cuba.....		—	—	—	—	—	—	—	
Estados Unidos..... État-Unis		—	—	—	—	1	1	—	
Mexico..... Mexique		—	—	—	—	—	—	—	
Paraguay..... Paraguay		—	—	—	—	—	—	—	
Perú..... Pérou		—	—	—	—	—	—	—	
Uruguay..... Uruguay		—	—	—	—	—	—	—	
Venezuela..... Vénézuële	—	—	—	—	—	—	—		
Outros Paizes..... Autres pays	—	—	—	—	—	—	—		
Asia..... Asie	Japão..... Japon	—	—	—	—	—	—	—	
	Turquia Asiatica..... Turquie-Asiatique	—	—	—	6	—	6	—	
	Turque-Asiatique	—	—	—	—	—	—	—	
Paizes diversos ou indeterminados..... Pays divers ou indéterminés	—	—	—	—	—	—	—	—	
TOTAL DE ESTRANGEIROS (*)..... TOTAL D'ÉTRANGERS	3	—	3	25	1	29	—	—	

(*) Inclusive os estrangeiros que adoptaram a nacionalidade brasileira. (Y compris les étrangers qui ont

Segundo a nacionalidade e o sexo

d'après la nationalité et le sexe

(PRE)

Bachão		Rosario			Santa Helena			Santa Quitéria			Santo Antonio de Balsas		
Homens	Total	Homens	Mulheres	Total	Homens	Mulheres	Total	Homens	Mulheres	Total	Homens	Mulheres	Total
Femmes	Total	Hommes	Femmes	Total	Hommes	Femmes	Total	Hommes	Femmes	Total	Hommes	Femmes	Total
-	-	-	-	-	-	-	-	-	-	-	1	-	1
-	-	-	-	-	-	-	-	-	-	-	-	-	-
-	-	-	-	-	-	-	-	-	-	-	-	-	-
-	-	1	-	1	-	-	-	-	-	-	-	-	-
1	2	-	-	-	-	-	-	-	-	-	-	-	-
-	-	-	-	-	-	-	-	-	-	-	-	-	-
-	-	-	-	-	-	-	-	-	-	-	1	-	1
-	-	8	-	8	2	2	4	-	-	-	-	-	-
-	-	-	-	-	-	-	-	-	-	-	-	-	-
-	-	-	-	-	-	-	-	-	-	-	-	-	-
-	-	-	-	-	-	-	-	-	-	-	-	-	-
-	-	-	-	-	-	-	-	-	-	-	-	-	-
-	-	-	-	-	-	-	-	-	-	-	-	-	-
-	-	-	-	-	-	-	-	-	-	-	-	-	-
-	-	-	-	-	-	-	-	-	-	-	-	-	-
-	-	-	-	-	-	-	-	-	-	-	-	-	-
-	-	10	3	13	2	-	2	2	-	2	8	1	9
-	-	-	-	-	-	-	-	-	-	-	-	-	-
1	2	19	3	22	4	2	6	2	-	2	10	1	11

brésilienne).

População estrangeira do Estado d

Population étrangère de l'État d

(CO

PAIZES PAYS	Santo Antonio e Almas			São Bento dos Perizes			São Bernardo		
	Homens	Mulheres	Total	Homens	Mulheres	Total	Homens	Mulheres	
	Hommes	Femmes	Total	Hommes	Femmes	Total	Hommes	Femmes	
Europa..... Europe	Allemanha..... Allemagne.....	—	—	—	—	—	—	—	
	Austria..... Autriche.....	—	—	—	—	—	—	—	
	Belgica..... Belgique.....	—	—	—	—	—	—	—	
	Dinamarca..... Danemark.....	—	—	—	—	—	—	—	
	França..... France.....	—	—	—	—	—	—	—	
	Grecia..... Grèce.....	—	—	—	—	—	—	—	
	Hispanha..... Espagne.....	1	—	1	—	—	—	—	
	Hollanda..... Pays-Bas.....	—	—	—	—	—	—	—	
	Huneria..... Hongrie.....	—	—	—	—	—	—	—	
	Inglterra..... Angleterre.....	—	—	—	—	—	—	—	
	Italia..... Italie.....	1	—	1	—	—	—	—	
	Polonia..... Pologne.....	—	—	—	—	—	—	—	
	Portugal..... Portugal.....	—	—	—	4	—	4	—	
	Russia..... Russie.....	—	—	—	—	—	—	—	
	Servia..... Serbie.....	—	—	—	—	—	—	—	
	Suecia..... Suède.....	—	—	—	—	—	—	—	
	Suisa..... Suisse.....	—	—	—	—	—	—	—	
	Outros paizes..... Autres pays.....	—	—	—	—	—	—	—	
	America..... Amérique	Argentina..... Argentine.....	—	—	—	—	—	—	—
		Bolivia..... Bolivie.....	—	—	—	—	—	—	—
Canada..... Canada.....		—	—	—	—	—	—	—	
Chile..... Chili.....		—	—	—	—	—	—	—	
Cuba..... Cuba.....		—	—	—	—	—	—	—	
Estados Unidos..... Etats Unis.....		—	—	—	—	—	—	—	
Mexico..... Mexique.....		—	—	—	—	—	—	—	
Paraguay..... Paraguay.....		—	—	—	—	—	—	—	
Peru..... Perou.....		—	—	—	—	—	—	—	
Uruguay..... Uruguay.....		—	—	—	—	—	—	—	
Venezuela..... Vénézuëla.....		—	—	—	—	—	—	—	
Outros paizes..... Autres pays.....		—	—	—	—	—	—	1 1	
Asia..... Asie	Japão..... Japon.....	—	—	—	—	—	—	—	
	Turquia Asiatica..... Turquie Asiatique.....	4	—	4	12	2	14	1	
Paizes diversos ou indeterminados..... Pays divers ou indéterminés.....	—	—	—	—	—	—	—	—	
TOTAL DE ESTRANGEIROS (*)..... TOTAL D'ÉTRANGERS.....	6	—	6	16	2	18	2	1	

(*) Inclusive os estrangeiros que adoptaram a nacionalidade brasileira. (Y compris les étrangers qui ont

segundo a nacionalidade e o sexo

d'après la nationalité et le sexe

(CITE)

São Francisco		São João dos Patos			São José de Ribamar			São José dos Matões			São Luiz		
Mulheres	Total	Homens	Mulheres	Total	Homens	Mulheres	Total	Homens	Mulheres	Total	Homens	Mulheres	Total
Femmes	Total	Hommes	Femmes	Total	Hommes	Femmes	Total	Hommes	Femmes	Total	Hommes	Femmes	Total
-	-	-	-	-	-	-	-	-	-	-	6	-	6
-	-	-	-	-	-	-	-	-	-	-	1	1	2
-	-	-	-	-	-	-	-	-	-	-	-	-	-
-	-	-	-	-	-	-	-	-	-	-	1	-	1
-	-	-	-	-	-	-	-	-	-	-	16	4	20
-	-	-	-	-	-	-	-	-	-	-	1	-	1
-	-	-	-	-	-	-	-	-	-	-	40	9	49
-	-	-	-	-	-	-	-	-	-	-	-	-	-
-	-	-	-	-	-	-	-	-	-	-	-	-	-
-	-	-	-	-	-	-	-	-	-	-	26	11	37
-	-	-	-	-	-	-	-	-	-	-	47	30	77
-	-	-	-	-	-	-	-	-	-	-	1	3	4
-	-	-	-	-	7	1	8	-	-	-	382	68	450
-	-	-	-	-	-	-	-	-	-	-	2	1	3
-	-	-	-	-	-	-	-	-	-	-	-	-	-
-	-	-	-	-	-	-	-	-	-	-	-	-	-
-	-	-	-	-	-	-	-	-	-	-	2	4	6
-	-	-	-	-	-	-	-	-	-	-	7	1	8
-	-	-	-	-	-	-	-	-	-	-	-	-	-
-	-	-	-	-	-	-	-	-	-	-	-	-	-
-	-	-	-	-	-	-	-	-	-	-	-	2	2
-	-	-	-	-	-	-	-	-	-	-	-	-	-
-	-	-	-	-	-	-	-	-	-	-	1	-	1
-	-	-	-	-	-	-	-	-	-	-	1	-	1
-	-	-	-	-	-	-	-	-	-	-	-	1	1
-	-	-	-	-	-	-	-	-	-	-	-	-	-
-	-	-	-	-	-	-	-	-	-	-	114	90	204
-	-	-	-	-	1	-	1	-	-	-	10	2	12
-	-	-	-	-	8	1	9	-	-	-	653	229	882

(CITE) (brésilienne).

População estrangeira do Estado d

Population étrangère de l'État d

(C

PAIZES PAYS	Não Luiz Gonzaga			Não Vicente Ferrer			Fury-assú		
	Homens Hommes	Mulheres Femmes	Total	Homens Hommes	Mulheres Femmes	Total	Homens Hommes	Mulheres Femmes	
Europa Europe	Allemanha..... Allemagne	—	—	—	—	—	—	—	
	Austria..... Autriche	—	—	—	—	—	—	—	
	Belgica..... Belgique	—	—	—	—	—	—	—	
	Dinamarca..... Danemark	—	—	—	—	—	—	—	
	França..... France	—	—	—	—	—	—	—	
	Grecia..... Grèce	—	—	—	—	—	—	—	
	H-spanha..... Espagne	—	—	—	—	—	—	—	
	Hollanda..... Pays-Bas	—	—	—	—	—	—	—	
	Hungria..... Hongrie	—	—	—	—	—	—	—	
	In claterra..... Angleterre	—	—	—	—	—	—	—	
	Italia..... Italie	—	—	—	—	—	1	1	
	Polonia..... Pologne	—	—	—	—	—	—	—	
	Portugal..... Portugal	—	—	—	4	—	4	25	2
	Rus-ia..... Russie	—	—	—	—	—	—	—	
	Servia..... Serbie	—	—	—	—	—	—	—	
	Suecia..... Suède	—	—	—	—	—	—	—	
	Suissa..... Suisse	—	—	—	—	—	—	—	
	Outros Paizes..... Autres pays	—	—	—	—	—	—	1	—
	America Amérique	Argentina..... Argentine	—	—	—	—	—	—	—
		B olivia..... Bolivie	—	—	—	—	—	—	—
Canadá..... Canada		—	—	—	—	—	1	—	
Chile..... Chili		—	—	—	—	—	—	—	
Cuba..... Cuba		—	—	—	—	—	—	—	
Estados Unidos..... États-Unis		—	—	—	1	—	1	—	
Mexico..... Mexique		—	—	—	—	—	—	—	
Paraguay..... Paraguay		—	—	—	—	—	—	—	
Perú..... Pérou		—	—	—	—	—	—	—	
Uruguay..... Uruguay		—	—	—	—	—	—	—	
Venezuela..... Vénézuéla		—	—	—	—	—	—	—	
Outros Paizes..... Autres pays	—	—	—	—	—	—	1	—	
Asia Asie	Japão..... Japon	—	—	—	—	—	—	—	
	Turquia Asiatica..... Turquie-Asiatique	3	1	4	3	1	4	17	10
Paizes diversos ou indeterminados..... Pays divers ou indéterminés	—	1	1	—	—	—	1	—	
TOTAL DE ESTRANGEIROS (*)..... TOTAL D'ÉTRANGERS	3	2	5	8	1	9	47	13	

(*) Inclusive os estrangeiros que adoptaram a nacionalidade brasileira. (Y compris les étrangers qui ont ac

segundo a nacionalidade e o sexo

d'après la nationalité et le sexe

(SUITE)

Antoya		Vargem Grande			Vianna			Victoria do Alto Parnahyba			Victoria do Baixo Mourim			Total			
Homens	Mulheres	Total	Homens	Mulheres	Total	Homens	Mulheres	Total	Homens	Mulheres	Total	Homens	Mulheres	Total	Homens	Mulheres	Total
1	2	—	—	—	—	—	—	—	—	—	—	—	—	—	11	1	12
—	—	—	—	—	—	—	—	—	—	—	—	—	—	—	3	1	4
—	—	—	—	—	—	—	—	—	—	—	—	—	—	—	—	—	—
—	—	—	—	—	—	—	—	—	—	—	—	—	—	—	1	—	1
—	—	—	—	—	—	—	—	—	—	—	—	—	—	—	23	6	29
—	—	—	—	—	—	—	—	—	—	—	—	—	—	—	2	—	2
—	—	—	—	—	4	3	7	—	—	—	—	—	—	—	51	14	65
—	—	—	—	—	—	—	—	—	—	—	—	—	—	—	—	—	—
—	—	—	—	—	—	—	—	—	—	—	—	—	—	—	1	—	1
—	—	—	—	—	—	—	—	—	—	—	—	—	—	—	27	11	38
—	—	—	—	—	2	1	3	—	—	—	—	—	—	—	71	37	108
—	—	—	—	—	—	—	—	—	—	—	—	—	—	—	3	3	6
—	3	—	—	—	8	—	8	—	—	—	—	7	—	7	544	81	625
—	—	—	—	—	—	—	—	—	—	—	—	—	—	—	3	1	4
—	—	—	—	—	—	—	—	—	—	—	—	—	—	—	1	—	1
—	—	—	—	—	—	—	—	—	—	—	—	—	—	—	—	—	—
—	—	—	—	—	—	—	—	—	—	—	—	—	—	—	1	1	2
—	—	—	—	—	—	—	—	—	—	—	—	—	—	—	6	6	12
—	—	—	—	—	—	—	—	—	—	—	—	—	—	—	8	2	10
—	—	—	—	—	—	—	—	—	—	—	—	—	—	—	—	3	3
—	—	—	—	—	—	—	—	—	—	—	—	—	—	—	1	—	1
—	—	—	—	—	—	—	—	—	—	—	—	—	—	—	1	2	3
—	—	—	—	—	—	—	—	—	—	—	—	—	—	—	—	—	—
—	—	—	—	—	—	—	—	—	—	—	—	—	—	—	1	1	2
—	—	—	—	—	—	—	—	—	—	—	—	—	—	—	1	2	3
—	—	—	—	—	—	—	—	—	—	—	—	—	—	—	3	—	3
—	2	—	—	—	—	—	—	—	—	—	—	—	—	—	1	—	1
—	—	—	—	—	—	—	—	—	—	—	—	—	—	—	—	1	1
—	—	—	—	—	—	—	—	—	—	—	—	—	—	—	2	1	3
—	—	—	—	—	—	—	—	—	—	—	—	—	—	—	—	—	—
—	—	—	—	—	—	—	—	—	—	—	—	—	—	—	—	—	—
—	1	8	—	8	5	2	7	—	—	—	—	17	5	22	435	190	625
—	—	—	—	—	—	—	—	—	—	—	—	—	1	1	17	4	21
1	8	8	—	8	19	6	25	—	—	—	—	24	6	30	1.218	368	1.586

(brésilienne).

População estrangeira do Estado de

Population étrangère de l'État de

PAIZES PAYS	Aquidauana			Bella Vista			Campo Grande			
	Homens Hommes	Mulheres Femmes	Total	Homens Hommes	Mulheres Femmes	Total	Homens Hommes	Mulheres Femmes		
Europa..... Europe	Allemanha..... Allemagne	5	1	6	5	—	5	18	11	
	Austria..... Autriche	2	4	6	5	1	6	5	1	
	Belgica..... Belgique	1	1	2	—	—	—	1	—	
	Dinamarca..... Danemark	—	—	—	—	—	—	1	—	
	França..... France	11	1	12	2	2	4	10	1	
	Grecia..... Grèce	18	2	20	—	—	—	22	1	
	Espanha..... Espagne	38	13	51	6	1	7	101	34	
	Hollanda..... Pays Bas	—	—	—	—	—	—	—	—	
	Hungria..... Hongrie	—	—	—	—	—	—	3	—	
	Inglaterra..... Angleterre	1	4	5	1	1	2	4	2	
	Italia..... Italie	52	12	64	7	1	8	94	30	
	Polonia..... Pologne	3	5	8	—	—	—	15	4	
	Portugal..... Portugal	126	32	158	8	4	12	205	26	
	Russia..... Russie	—	—	—	—	—	—	3	—	
	Servia..... Serbie	—	—	—	—	—	—	—	—	
	Suecia..... Suède	1	—	1	—	—	—	—	—	
	Suissa..... Suisse	1	—	1	—	—	—	—	—	
	Outros Paizes..... Autres pays	1	—	1	1	1	2	4	1	
	America..... Amérique	Argentina.....	67	38	105	136	120	256	92	58
		Bolivia.....	18	5	23	2	4	6	13	4
Bolivia..... Bolivie		—	2	2	—	—	—	1	—	
Canada..... Canada		1	—	1	1	—	1	—	2	
Chile.....		—	—	—	—	2	2	—	—	
Cuba..... Cuba		—	—	—	—	—	—	1	—	
Estados Unidos..... Etats Unis		—	—	—	—	—	—	—	1	
Mexico..... Mexique		—	—	—	—	—	—	—	1	
Paraguay.....		323	163	486	1.522	1.331	2.853	400	148	
Paraguay..... Paraguay		—	—	—	—	—	—	—	—	
Peru..... Pérou		—	—	—	—	—	—	—	—	
Uruguay.....		19	16	35	52	31	83	25	19	
Uruguay..... Uruguay		—	—	—	—	—	—	—	—	
Venezuela..... Vénézuëla		—	—	—	—	—	—	—	—	
Outros paizes..... Autres pays		—	—	—	—	1	1	—	—	
Asia..... Asie	Japão..... Japon	58	43	101	—	—	—	186	73	
	Turquia-Asiatica..... Turquie Asiatique	73	22	95	30	2	32	270	70	
	Turquia-Asiatica..... Turquie Asiatique	—	—	—	—	—	—	—	—	
Paizes diversos ou indeterminados..... Pays divers ou indeterminés	1	2	3	—	—	—	3	1		
TOTAL DE ESTRANGEIROS (*)..... TOTAL D'ÉTRANGERS	820	366	1.186	1.778	1.502	3.280	1.477	487		

(*) Inclusive os estrangeiros que adoptaram a nacionalidade brasileira. (Y compris les étrangers qui ont

segundo a nacionalidade e o sexo

d'après la nationalité et le sexe

Corumbá		Coxim			Cuyabá			Diamantino		
Mulheres	Total	Homens	Mulheres	Total	Homens	Mulheres	Total	Homens	Mulheres	Total
Femmes	Total	Hommes	Femmes	Total	Hommes	Femmes	Total	Hommes	Femmes	Total
8	22	2	—	2	16	3	19	1	—	1
—	4	—	—	—	2	1	3	—	—	—
1	2	—	—	—	1	—	1	—	—	—
—	1	—	—	—	—	—	—	—	—	—
3	10	1	—	1	11	8	19	—	—	—
2	17	—	—	—	4	—	4	—	—	—
25	110	2	—	2	6	6	12	—	—	—
2	2	—	—	—	—	—	—	—	—	—
—	—	—	—	—	—	—	—	—	—	—
—	12	—	—	—	—	1	1	—	—	—
52	190	9	—	9	88	24	112	1	—	1
7	12	—	—	—	5	—	5	—	—	—
56	246	2	—	2	50	10	60	1	—	1
2	8	—	—	—	—	1	1	—	—	—
—	—	—	—	—	—	—	—	—	—	—
1	1	—	—	—	—	—	—	—	—	—
1	2	—	—	—	2	—	2	—	—	—
3	3	1	—	1	—	—	—	—	—	—
47	132	10	5	15	5	3	8	1	—	1
175	512	4	—	4	9	4	13	3	1	4
—	—	—	—	—	—	—	—	—	—	—
—	1	—	—	—	1	—	1	—	—	—
1	1	—	—	—	—	—	—	—	—	—
—	4	—	—	—	5	3	8	—	—	—
—	1	—	—	—	—	—	—	—	—	—
680	1.291	38	16	54	31	32	63	5	6	11
1	1	—	—	—	—	—	—	—	—	—
42	122	2	1	3	9	4	13	—	—	—
—	—	—	—	—	—	—	—	—	—	—
2	2	—	—	—	—	—	—	—	—	—
—	1	—	—	—	—	—	—	—	—	—
67	243	8	2	10	72	19	91	—	—	—
—	2	—	—	—	5	—	5	—	—	—
1.178	2.955	79	24	103	322	119	441	12	7	19

ité brésilienne).

População estrangeira do Estado de

Population étrangère de l'État de

(CO)

PAIZES PAYS	Livramento			Matto Grosso			Miranda		
	Homens Hommes	Mulheres Femmes	Total	Homens Hommes	Mulheres Femmes	Total	Homens Hommes	Mulheres Femmes	
Europa Europe	Alemanha..... Allemagne	—	—	—	—	—	—	1	
	Austria..... Autriche	—	—	—	1	—	1	1	
	Belgica..... Belgique	—	—	—	—	—	2	—	
	Dinamarca..... Danemark	—	—	—	—	—	—	—	
	França..... France	1	—	1	—	—	6	1	
	Grecia..... Grèce	—	—	—	—	—	—	—	
	Hespanha..... Espagne	—	—	—	—	—	12	1	
	Hollanda..... Pays-Bas	—	—	—	—	—	—	—	
	Hungria..... Hongrie	—	—	—	—	—	1	—	
	Inglaterra..... Angleterre	—	—	—	—	—	2	—	
	Italia..... Italie	—	—	—	—	—	37	6	
	Polonia..... Pologne	—	—	—	—	—	1	—	
	Portugal..... Portugal	—	—	—	—	—	44	7	
	Russia..... Russie	—	—	—	—	—	1	—	
	Servia..... Serbie	—	—	—	—	—	—	—	
	Suecia..... Suède	—	—	—	—	—	—	—	
	Suissa..... Suisse	—	—	—	—	—	—	—	
	Outros paizes..... Autres pays	—	—	—	—	—	1	—	
	America Amérique	Argentina..... Argentine	—	—	—	1	—	42	20
		Bolivia..... Bolivie	3	—	3	202	198	10	4
Canada..... Canada		—	—	—	—	—	—	—	
Chile..... Chili		—	—	—	—	—	1	1	
Cuba..... Cuba		—	—	—	—	—	—	—	
Estados Unidos..... Etats-Unis		—	—	—	—	—	—	—	
Mexico..... Mexique		—	—	—	1	—	1	—	
Paraguay..... Paraguay		1	—	1	4	—	281	167	
Peru..... Pérou		—	—	—	—	—	—	—	
Uruguay..... Uruguay		—	—	—	—	—	40	5	
Venezuela..... Vénézuëla		—	—	—	—	—	—	—	
Outros paizes..... Autres pays		—	1	1	—	2	2	—	
Asia Asie		Japão..... Japon	—	—	—	—	—	90	12
	Turquia-Asiatica..... Turquie-Asiatique	2	—	2	—	—	6	4	
Paizes diversos ou indeterminados..... Pays divers ou indeterminés	—	—	—	—	—	—	2	2	
TOTAL DE ESTRANGEIROS (*)..... TOTAL D'ÉTRANGERS	7	1	8	209	200	409	550	232	

(*) Inclusive os estrangeiros que adoptaram a nacionalidade brasileira. (Y compris les étrangers qui ont eu

segundo a nacionalidade e o sexo

d'après la nationalité et le sexe

(ITE)

Mioac		Poconé			Ponta Porã			Porto Murтинho		
Mulheres	Total	Homens	Mulheres	Total	Homens	Mulheres	Total	Homens	Mulheres	Total
Femmes	Total	Hommes	Femmes	Total	Hommes	Femmes	Total	Hommes	Femmes	Total
—	—	—	—	—	7	7	14	—	—	—
—	1	—	—	—	—	1	1	—	—	—
—	—	—	—	—	2	—	2	—	—	—
—	—	—	—	—	—	—	—	—	—	—
—	—	2	—	2	4	2	6	1	—	1
—	—	2	—	2	1	—	1	—	—	—
—	6	—	—	—	19	—	19	17	—	17
—	—	—	—	—	—	—	—	—	—	—
—	—	—	—	—	—	1	1	—	—	—
—	—	—	—	—	1	—	1	—	—	—
9	34	4	—	4	18	3	21	22	12	34
1	1	—	—	—	3	—	3	1	—	1
1	31	5	—	5	10	5	15	1	2	3
—	—	—	—	—	2	—	2	1	1	2
—	—	—	—	—	—	—	—	—	—	—
—	—	—	—	—	2	—	2	—	—	—
—	—	—	—	—	2	—	2	—	—	—
—	—	—	—	—	2	—	2	2	—	2
48	115	1	1	2	976	883	1.859	35	37	72
—	2	4	—	4	—	1	1	5	—	5
—	—	—	—	—	—	—	—	—	—	—
—	—	—	—	—	—	—	—	—	—	—
—	—	—	—	—	1	—	1	—	—	—
—	—	—	—	—	—	—	—	2	—	2
—	—	—	—	—	—	—	—	—	—	—
180	595	7	5	12	3.557	1.921	5.478	552	521	1.073
—	—	—	—	—	—	—	—	—	—	—
6	13	2	—	2	35	14	49	49	14	63
—	—	—	—	—	—	—	—	1	—	1
—	—	—	—	—	—	1	1	—	—	—
2	4	—	—	—	1	—	1	—	—	—
4	28	11	4	15	14	1	15	16	5	21
—	2	—	1	1	—	—	—	—	—	—
251	832	38	11	49	4.657	2.840	7.497	705	592	1.297

3. brésilienne).

População estrangeira do Estado

Population étrangère de l'État

PAIZES PAYS	Registro do Araguaya			Rosario Oeste			Sant'Anna do Para			
	Homens Hommes	Mulheres Femmes	Total	Homens Hommes	Mulheres Femmes	Total	Homens Hommes	Mulheres Femmes		
Europa..... Europe	Allemanha..... Allemagne	2	—	2	—	—	—	1	—	
	Austria..... Autriche	—	—	—	—	—	—	—	—	
	Belgica..... Belgique	—	—	—	—	—	—	—	—	
	Dinamarca..... Danemark	—	—	—	—	—	—	—	—	
	França..... France	—	—	—	1	—	1	1	—	
	Grecia..... Grèce	—	—	—	—	—	—	—	—	
	Hispanha..... Espagne	—	—	—	—	—	—	7	—	
	Hollanda..... Pays-Bas	—	—	—	—	—	—	—	—	
	Hungria..... Hongrie	1	—	1	—	—	—	—	—	
	Inglaterra..... Angleterre	—	—	—	—	—	—	—	—	
	Italia..... Italie	22	8	30	—	1	5	8	3	
	Polonia..... Pologne	2	—	2	—	—	—	—	—	
	Portugal..... Portugal	6	—	6	1	—	1	6	1	
	Russia..... Russie	—	—	—	—	—	—	1	—	
	Servia..... Serbie	—	—	—	—	—	—	—	—	
	Suecia..... Suède	—	—	—	—	—	—	1	—	
	Suisa..... Suisse	1	—	1	—	—	—	1	—	
	Outros paizes..... Autres pays	1	—	1	—	—	—	—	—	
	America..... Amérique	Argentina..... Argentine	—	—	—	—	—	—	1	—
		Bolivia..... Bolivie	—	—	—	1	—	1	—	—
Canada..... Canada		—	—	—	—	—	—	—	—	
Chile..... Chili		—	—	—	—	—	—	—	—	
Cuba..... Cuba		—	—	—	—	—	—	—	—	
Estados Unidos..... Etats-Unis		—	—	—	—	—	—	—	—	
Mexico..... Mexique		—	—	—	—	—	—	—	—	
Paraguay..... Paraguay		—	4	4	7	—	9	6	2	
Peru..... Pérou		—	—	—	—	—	—	—	—	
Uruguay..... Uruguay		2	2	4	—	—	—	—	—	
Venezuela..... Vénézuéla		—	—	—	—	—	—	—	—	
Outros paizes..... Autres pays	—	—	—	2	—	2	—	—		
Asia..... Asie	Japão..... Japon	—	—	—	—	—	—	—	—	
	Turquia Asiatique..... Turquie Asiatique	1	—	1	17	4	21	22	1	
	Paizes diversos ou indeterminados..... Pays divers ou indéterminés	—	—	—	—	—	—	—	—	
TOTAL DE ESTRANGEIROS (*)..... TOTAL D'ÉTRANGERS	38	14	52	33	7	40	35	7		

(*) Inclusive os estrangeiros que adoptaram a nacionalidade brasileira. (Y compris les étrangers qui ont

segundo a nacionalidade e o sexo

d'après la nationalité et le sexe

(18)

Fonho do Rio Abaixo		Nauto Antonio do Rio Madeira			São Luiz de Cáceres			Tres Lagôas			Total		
Mulheres	Total	Homens	Mulheres	Total	Homens	Mulheres	Total	Homens	Mulheres	Total	Homens	Mulheres	Total
Femmes	Total	Hommes	Femmes	Total	Hommes	Femmes	Total	Hommes	Femmes	Total	Hommes	Femmes	Total
—	1	8	1	9	1	—	1	3	1	4	84	33	117
—	—	—	—	—	2	—	2	2	—	2	25	9	34
—	—	—	—	—	—	—	—	—	—	—	8	2	10
—	—	—	1	1	—	—	—	1	—	1	3	1	4
—	—	6	5	11	13	7	20	1	1	2	78	31	109
—	—	67	—	67	—	—	—	16	—	16	145	5	150
—	4	62	5	67	25	5	30	64	26	90	454	116	570
—	—	—	—	—	—	—	—	—	1	1	—	3	3
—	—	—	—	—	—	—	—	—	—	—	5	1	6
—	—	52	22	74	—	—	—	14	1	15	87	31	118
—	4	12	1	13	6	1	7	64	32	96	615	195	810
—	—	—	2	2	—	—	—	—	—	—	35	19	54
—	16	162	16	178	33	14	47	200	40	240	1.096	214	1.310
1	2	—	4	4	—	—	—	—	—	—	15	9	24
—	—	—	—	—	—	—	—	—	—	—	—	—	—
—	—	—	—	—	—	—	—	—	—	—	4	1	5
—	—	—	—	—	1	—	1	—	—	—	9	1	10
—	—	1	—	1	—	—	—	1	—	1	15	5	20
—	3	1	2	3	8	—	8	30	10	40	1.561	1.272	2.833
3	17	387	406	793	146	123	269	2	—	2	1.162	928	2.090
—	—	—	—	—	—	—	—	—	—	—	1	2	3
—	—	4	—	4	—	—	—	—	—	—	9	3	12
—	—	1	—	1	—	—	—	—	—	—	2	3	5
—	—	7	—	7	—	—	—	6	3	9	25	6	31
—	—	—	—	—	—	—	—	1	—	1	3	1	4
12	32	6	—	6	35	16	51	77	14	91	7.898	5.220	13.118
—	—	704	331	1.035	—	1	1	1	—	1	705	333	1.038
1	2	1	—	1	6	1	7	2	—	2	332	156	488
—	—	4	—	4	—	—	—	—	—	—	5	—	5
1	4	334	201	535	7	3	10	2	—	2	348	212	560
—	—	4	—	4	—	—	—	31	11	42	373	141	514
—	6	83	20	103	24	8	32	115	29	144	970	262	1.232
1	1	11	—	11	—	—	—	1	—	1	27	7	34
19	92	1.917	1.017	2.934	307	179	486	634	169	803	16.099	9.222	25.321

(ité brésilienne).

População estrangeira do Estado

Population étrangère de l'État

PAIZES PAYS	Abafé			Abadia do Bom Sucesso			Abre Campo			
	Homens	Mulheres	Total	Homens	Mulheres	Total	Homens	Mulheres		
	Hommes	Femmes	Total	Hommes	Femmes	Total	Hommes	Femmes		
Europa..... Europe	Allemanha..... Allemagne	1	—	1	2	3	5	2	—	
	Austria..... Autriche	—	—	—	2	—	2	1	—	
	Belgica..... Belgique	—	—	—	—	—	—	—	—	
	Dinamarca..... Danemark	—	—	—	—	—	—	—	—	
	França..... France	1	—	1	—	—	—	—	—	
	Grecia..... Grèce	—	—	—	—	—	—	—	—	
	Hespanha..... Espagne	6	1	7	2	—	2	1	3	
	Hollanda..... Pays-Bas	—	—	—	—	—	—	—	—	
	Hungria..... Hongrie	—	—	—	—	—	—	—	—	
	Inglaterra..... Angleterre	—	—	—	—	—	—	—	—	
	Italia..... Italie	30	14	44	6	—	6	33	12	
	Polonia..... Pologne	—	—	—	—	—	—	—	—	
	Portugal..... Portugal	24	2	26	16	6	22	31	5	
	Russia..... Russie	—	1	1	—	—	—	—	—	
	Servia..... Serbie	—	—	—	—	—	—	—	—	
	Suecia..... Suède	1	—	1	—	—	—	—	—	
	Suisa..... Suisse	—	—	—	—	—	—	—	—	
	Outros paizes..... Autres pays	—	—	—	—	—	—	2	—	
	America..... Amérique	Argentina..... Argentine	—	—	—	1	—	1	—	—
		Bolivia..... Bolivie	—	—	—	—	—	—	—	—
Canada..... Canada		—	—	—	—	—	—	—	—	
Chile..... Chili		—	—	—	—	—	—	—	—	
Cuba..... Cuba		—	—	—	—	—	—	—	—	
Estados Unidos..... Etats-Unis		—	—	—	—	—	—	—	—	
Mexico..... Mexique		—	—	—	—	—	—	—	—	
Paraguay..... Paraguay		—	—	—	—	—	—	—	—	
Perú..... Pérou		—	—	—	—	—	—	—	—	
Uruguay..... Uruguay		—	—	—	—	—	—	—	—	
Venezuela..... Vénézuéla		—	—	—	—	—	—	—	—	
Outros paizes..... Autres pays		—	—	—	—	—	—	—	—	
Asia..... Asie		Japão..... Japon	—	—	—	—	—	—	—	—
	Turquia-Asiatica..... Turque-Asiatique	7	—	7	14	7	21	21	14	
Paizes diversos ou indeterminados..... Pays divers ou indeterminés	1	—	1	1	—	1	2	—		
TOTAL DE ESTRANGEIROS (*)..... TOTAL D'ÉTRANGERS	71	18	89	44	16	60	93	34		

(*) Inclusive os estrangeiros que adoptaram a nacionalidade brasileira. (Y compris les étrangers qui ont

segundo a nacionalidade e o sexo

d'après la nationalité et le sexe

As Virtuosas		Além Paraíba (São José d')			Amenas			Uto Rio Doce			Avinópolis		
Mulheres	Total	Homens	Mulheres	Total	Homens	Mulheres	Total	Homens	Mulheres	Total	Homens	Mulheres	Total
Femmes	Total	Hommes	Femmes	Total	Hommes	Femmes	Total	Hommes	Femmes	Total	Hommes	Femmes	Total
10	25	—	2	2	4	1	5	—	—	—	—	—	—
8	18	5	5	10	1	1	2	—	—	—	—	—	—
—	—	—	—	—	—	—	—	—	—	—	—	—	—
—	—	1	1	2	—	—	—	—	—	—	—	—	—
—	—	2	—	2	1	2	3	—	—	—	—	—	—
—	—	—	—	—	—	—	—	—	—	—	—	—	—
1	7	39	34	73	26	4	30	—	—	—	1	—	1
—	—	—	—	—	3	—	3	—	—	—	—	—	—
—	—	—	—	—	—	—	—	—	—	—	—	—	—
—	—	1	3	4	—	—	—	—	—	—	—	—	—
65	134	218	195	413	163	88	251	13	5	18	28	23	51
—	—	—	—	—	—	1	1	—	—	—	—	—	—
5	24	462	134	596	107	39	146	27	2	29	37	23	60
—	—	—	—	—	—	—	—	1	—	1	—	—	—
—	—	—	—	—	—	1	1	—	—	—	—	—	—
—	—	1	—	1	—	—	—	—	—	—	—	—	—
—	—	1	—	1	—	—	—	—	—	—	—	—	—
—	—	18	5	23	1	2	3	—	—	—	—	—	—
1	1	1	—	1	5	10	15	—	—	—	—	—	—
—	—	—	—	—	—	—	—	—	—	—	—	—	—
—	—	—	—	—	—	—	—	—	—	—	—	—	—
—	—	—	—	—	—	—	—	—	—	—	—	—	—
—	—	2	—	2	—	—	—	—	—	—	—	—	—
—	—	—	—	—	—	—	—	—	—	—	—	—	—
—	—	—	—	—	—	—	—	—	—	—	—	—	—
—	—	5	5	10	2	1	3	—	—	—	—	—	—
—	—	—	—	—	—	—	—	—	—	—	—	—	—
—	—	—	—	—	—	—	—	—	—	—	—	—	—
5	13	61	25	86	28	6	34	4	—	4	2	2	4
—	—	12	9	21	4	1	5	—	—	—	1	—	1
95	222	827	418	1.247	345	157	502	45	7	52	69	48	117

brésilienne).

População estrangeira do Estado de

Population étrangère de l'État de

(CO)

PAIZES PAYS	Antonio Dias			Araguary			Arassuahy			
	Homens Hommes	Mulheres Femmes	Total	Homens Hommes	Mulheres Femmes	Total	Homens Hommes	Mulheres Femmes		
Europa Europe	Allemanha Allemagne	—	—	—	9	5	14	6	1	
	Austria Autriche	—	—	—	9	3	12	10	7	
	Belgica Belgique	—	—	—	45	5	50	—	—	
	Dinamarca Danemark	—	—	—	—	—	—	—	—	
	França France	—	—	—	—	2	2	—	—	
	Grecia Grèce	—	—	—	—	—	—	—	—	
	Hispanha Espagne	—	—	—	—	17	17	14	—	
	Holanda Pays-Bas	—	—	—	—	—	—	5	—	
	Hungria Hongrie	—	—	—	—	—	—	—	—	
	Inglaterra Angleterre	—	—	—	—	—	—	1	—	
	Italia Italie	—	—	—	126	97	225	22	7	
	Polonia Pologne	—	—	—	—	—	—	—	—	
	Portugal Portugal	1	—	1	185	62	247	24	5	
	Russia Russie	—	—	—	2	—	2	1	—	
	Servia Serbie	—	—	—	—	—	—	—	—	
	Suecia Suede	—	—	—	—	—	—	—	—	
	Suissa Suisse	—	—	—	1	—	1	—	—	
	Outros Paizes Autres pays	—	—	—	—	—	—	1	—	
	America Amérique	Argentina Argentine	—	—	—	1	6	7	—	—
		Bolivia Bolivie	—	—	—	—	—	—	—	—
Canada Canada		—	—	—	—	—	—	—	—	
Chile Chili		—	—	—	1	—	1	—	—	
Cuba Cuba		—	—	—	—	1	1	—	—	
Estados Unidos Etats-Unis		—	—	—	—	—	—	—	—	
Mexico Mexique		—	—	—	—	—	—	—	—	
Paraguay Paraguay		—	—	—	—	—	—	—	—	
Peru Perou		—	—	—	—	—	—	—	—	
Uruguay Uruguay		—	—	—	—	3	3	—	—	
Venezuela Venezuela	—	—	—	—	—	—	—	—		
Outros Paizes Autres pays	—	—	—	—	—	—	1	—		
Asia Asie	Japão Japon	—	—	—	9	9	18	—	—	
	Turquia Asiatica Turquie-Asiatique	—	—	—	147	89	236	48	17	
Paizes diversos ou indeterminados Pays divers ou indeterminés	—	—	—	2	—	2	—	2		
TOTAL DE ESTRANGEIROS (*) TOTAL D'ÉTRANGERS	1	—	1	539	299	838	133	39		

(*) Inclusive os estrangeiros que adoptaram a nacionalidade brasileira. (Y compris les étrangers qui ont

segundo a nacionalidade e o sexo

d'après la nationalité et le sexe

(DITE)

Araçá		Arceburgo			Areado			Aymorés			Ayruoca		
Mulheres	Total	Homens	Mulheres	Total	Homens	Mulheres	Total	Homens	Mulheres	Total	Homens	Mulheres	Total
Femmes	Total	Hommes	Femmes	Total	Hommes	Femmes	Total	Hommes	Femmes	Total	Hommes	Femmes	Total
—	1	—	—	—	—	1	1	33	21	54	22	25	47
—	5	9	7	16	—	—	—	1	—	1	8	2	10
—	—	—	—	—	—	—	—	—	—	—	—	—	—
1	3	—	—	—	—	—	—	—	2	2	1	—	1
4	15	37	30	67	13	14	27	4	8	12	17	4	21
—	—	—	—	—	1	—	1	1	—	1	—	—	—
—	—	—	—	—	—	—	—	—	—	—	—	—	—
31	92	350	304	654	90	57	147	33	28	61	49	10	59
—	—	—	—	—	—	—	—	—	1	1	—	—	—
4	48	19	9	28	45	21	66	51	10	61	70	25	95
—	—	—	—	—	—	—	—	—	—	—	—	—	—
—	—	—	—	—	—	—	—	—	—	—	—	—	—
—	1	—	—	—	—	—	—	—	—	—	—	—	—
—	1	—	—	—	3	—	3	—	—	—	6	1	7
—	—	—	—	—	—	—	—	—	—	—	—	—	—
—	1	—	2	2	—	—	—	—	—	—	2	3	5
—	—	—	—	—	—	—	—	—	—	—	—	—	—
—	—	—	—	—	—	—	—	—	—	—	—	—	—
—	—	—	—	—	—	—	—	—	—	—	—	—	—
—	—	—	—	—	—	—	—	—	—	—	—	—	—
—	—	1	—	1	—	—	—	1	1	2	—	—	—
—	—	—	—	—	—	—	—	—	—	—	1	—	1
—	—	—	—	—	—	—	—	—	—	—	—	—	—
—	—	—	—	—	—	—	—	—	—	—	—	—	—
—	2	—	—	—	—	—	—	—	—	—	—	—	—
—	—	—	—	—	—	—	—	—	—	—	—	—	—
—	—	—	—	—	—	—	—	—	—	—	—	—	—
49	113	24	14	38	1	—	1	7	1	8	8	—	8
1	6	1	1	2	1	—	1	—	—	—	—	—	—
90	288	441	367	808	154	93	247	131	72	203	184	70	254

(é brésilienne).

População estrangeira do Estado

Population étrangère de l'État

(C)

PAIZES PAYS	Baependy			Bambuby			Barbacena			
	Homens Hommes	Mulheres Femmes	Total Total	Homens Hommes	Mulheres Femmes	Total Total	Homens Hommes	Mulheres Femmes		
Europa Europe	Allemanha..... Allemagne.....	1	—	1	2	1	3	23	14	
	Austria..... Autriche.....	—	—	—	—	—	—	2	5	
	Belgica..... Belgique.....	—	—	—	—	—	—	1	1	
	Dinamarca..... Danemark.....	—	—	—	—	—	—	—	—	
	França..... France.....	1	—	1	—	—	—	6	13	
	Grecia..... Grèce.....	—	—	—	—	—	—	—	—	
	Hespanha..... Espagne.....	11	1	12	9	—	9	23	15	
	Hollanda..... Pays-Bas.....	—	—	—	—	—	—	2	—	
	Hungria..... Hongrie.....	—	—	—	—	—	—	1	1	
	Inglaterra..... Angleterre.....	—	—	—	—	—	—	3	3	
	Italia..... Italie.....	43	13	56	18	3	21	503	443	
	Polonia..... Pologne.....	—	—	—	—	—	—	—	—	
	Portugal..... Portugal.....	31	10	41	13	1	14	353	133	
	Russia..... Russie.....	—	—	—	—	—	—	—	—	
	Servia..... Serbie.....	—	—	—	—	—	—	—	—	
	Suecia..... Suède.....	—	—	—	—	—	—	—	—	
	Suissa..... suisse.....	—	—	—	—	—	—	—	2	
	Outros Paizes..... Autres pays.....	4	—	4	—	—	—	5	—	
	America Amérique	Argentina..... Argentine.....	—	—	—	—	—	—	—	—
		Bolivia..... Bolivie.....	—	—	—	—	—	—	—	—
Canada..... Canada.....		—	—	—	—	—	—	—	—	
Chile..... Chili.....		—	—	—	—	—	—	2	—	
Cuba..... Cuba.....		—	—	—	—	—	—	—	—	
Estados Unidos..... États-Unis.....		—	—	—	1	—	1	—	—	
Mexico..... Mexique.....		—	—	—	—	—	—	—	—	
Paraguay..... Paraguay.....		1	—	1	—	—	—	—	1	
Peru..... Pérou.....		—	—	—	—	—	—	—	—	
Uruguay..... Uruguay.....		—	—	—	2	—	2	1	—	
Venezuela..... Vénézuéla.....		—	—	—	—	—	—	—	—	
Outros Paizes..... Autres pays.....		—	—	—	—	—	—	—	—	
Asia..... Asie.....	Japão..... Japon.....	—	—	—	—	—	—	—	—	
	Turquia Asiatica..... Turquie-Asiatique.....	18	5	23	20	7	27	134	79	
Paizes diversos ou indeterminados..... Pays divers ou indéterminés.....	4	1	5	2	1	3	8	3		
TOTAL DE ESTRANGEIROS (*)..... TOTAL D'ÉTRANGERS.....	114	30	144	67	13	80	1.057	713		

(*) Inclusive os estrangeiros que adoptaram a nacionalidade brasileira. (Y compris les étrangers qui ont

segundo a nacionalidade e o sexo

d'après la nationalité et le sexe

(SUITE)

lo Horizonte		Boa Vista do Tremedal			Bocayuva			Bom Despecho			Bonfim		
Mulheres	Total	Homens	Mulheres	Total	Homens	Mulheres	Total	Homens	Mulheres	Total	Homens	Mulheres	Total
Femmes	Total	Hommes	Femmes	Total	Hommes	Femmes	Total	Hommes	Femmes	Total	Hommes	Femmes	Total
65	120	—	—	—	—	—	—	—	—	—	1	1	2
19	38	—	—	—	—	—	—	—	—	—	—	—	—
13	19	—	—	—	2	—	2	—	—	—	1	—	1
—	2	—	—	—	—	—	—	—	—	—	—	—	—
39	57	—	—	—	—	—	—	—	—	—	1	—	1
—	—	—	—	—	—	—	—	—	—	—	—	—	—
189	444	1	—	1	—	—	—	5	1	6	4	—	4
14	40	—	—	—	—	—	—	—	—	—	—	—	—
—	—	—	—	—	—	—	—	—	—	—	—	—	—
8	16	—	—	—	—	1	1	—	—	—	—	—	—
1.305	2.751	1	1	2	1	—	1	22	3	25	4	2	6
—	—	—	—	—	—	—	—	—	—	—	—	—	—
321	975	—	—	—	2	—	2	7	—	7	31	9	40
10	17	—	—	—	—	—	—	—	—	—	—	—	—
—	—	—	—	—	—	—	—	—	—	—	—	—	—
—	—	—	—	—	—	—	—	—	—	—	—	—	—
2	8	—	—	—	—	—	—	—	—	—	—	—	—
6	8	—	—	—	—	—	—	—	—	—	3	—	3
—	—	—	—	—	—	—	—	—	—	—	—	—	—
15	37	—	—	—	—	—	—	—	—	—	—	—	—
—	—	—	—	—	—	—	—	—	—	—	—	—	—
—	—	—	—	—	—	—	—	—	—	—	—	—	—
1	2	—	—	—	—	—	—	—	—	—	—	—	—
—	—	—	—	—	—	—	—	—	—	—	—	—	—
7	16	—	—	—	—	—	—	—	—	—	—	—	—
3	3	—	—	—	—	—	—	—	—	—	—	—	—
—	1	—	—	—	—	—	—	—	—	—	—	—	—
—	—	—	—	—	—	—	—	—	—	—	—	—	—
4	6	—	—	—	—	—	—	—	—	—	—	—	—
—	—	—	—	—	—	—	—	—	—	—	—	—	—
4	6	—	—	—	—	—	—	—	—	—	—	—	—
—	—	—	—	—	—	—	—	—	—	—	—	—	—
—	3	—	1	1	—	—	—	—	—	—	—	—	—
84	246	—	—	—	1	—	1	10	2	12	20	1	21
2	9	—	—	—	—	1	1	1	1	2	1	1	2
2.111	4.824	2	2	4	6	2	8	45	7	52	66	14	80

é brésilienne).

População estrangeira do Estado d

Population étrangère de l'État d

(CC)

PAIZES PAYS	Bom Sucesso			Cabo Verde			Caebe			
	Homens Hommes	Mulheres Femmes	Total	Homens Hommes	Mulheres Femmes	Total	Homens Hommes	Mulheres Femmes		
Europa Europe	Alemanha..... Allemagne	—	—	—	9	9	18	1	—	
	Austria..... Autriche	—	—	—	—	—	—	—	—	
	Belgica..... Belgique	1	—	1	—	—	—	—	—	
	Dinamarca..... Danemark	—	—	—	—	—	—	—	—	
	França..... France	1	—	1	2	—	2	—	—	
	Grecia..... Grèce	—	—	—	—	—	—	—	—	
	Hezpanha..... Espagne	2	—	2	5	3	8	3	—	
	Hollanda..... Pays-Bas	—	—	—	1	—	1	—	—	
	Hungria..... Hongrie	—	—	—	—	—	—	—	—	
	Inglaterra..... Angleterre	—	—	—	—	—	—	2	1	
	Italia..... Italie	52	28	80	100	44	144	17	13	
	Polonia..... Pologne	—	—	—	—	—	—	—	—	
	Portugal..... Portugal	17	4	21	33	6	39	35	5	
	Russia..... Russie	—	—	—	—	—	—	—	—	
	Servia..... Serbie	—	—	—	—	—	—	—	—	
	Suecia..... Suède	—	—	—	3	—	3	—	—	
	Suiça..... Suisse	—	—	—	—	—	—	—	—	
	Outros paizes..... Autres pays	1	—	1	4	1	5	—	—	
	America..... Amérique	Argentina..... Argentine	—	—	—	3	1	4	—	—
		Bolivia..... Bolivie	—	—	—	—	—	—	—	—
Canada..... Canada		—	—	—	—	—	—	—	—	
Chile..... Chili		—	—	—	—	—	—	—	—	
Cuba..... Cuba		—	—	—	—	—	—	—	—	
Estados Unidos..... Etats Unis		—	—	—	—	—	—	—	—	
Mexico..... Mexique		—	—	—	—	—	—	—	—	
Paraguay..... Paraguay		—	—	—	—	1	1	—	—	
Peru..... Pérou		—	—	—	—	—	—	—	—	
Uruguay..... Uruguay		—	—	—	—	—	—	—	—	
Venezuela..... Vénézuéla		—	—	—	—	—	—	—	—	
Outros paizes..... Autres pays		—	—	—	—	—	—	—	—	
Asia..... Asie	Japão..... Japon	—	—	—	—	—	—	—	—	
	Turquia Asiatica..... Turquie Asiatique	32	—	32	20	13	33	13	2	
Paizes diversos ou indeterminados..... Pays divers ou indéterminés	—	—	—	—	—	—	—	1		
TOTAL DE ESTRANGEIROS (*)..... TOTAL D'ÉTRANGERS	106	32	138	180	78	258	71	22		

(*) Inclusive os estrangeiros que adoptaram a nacionalidade brasileira. (Y compris les étrangers qui ont

segundo a nacionalidade e o sexo

d'après la nationalité et le sexe

(IRE)

Caldas		Cambuhy			Campanha			Campestre			Campo Bello		
Mulheres	Total	Homens	Mulheres	Total	Homens	Mulheres	Total	Homens	Mulheres	Total	Homens	Mulheres	Total
Femmes	Total	Hommes	Femmes	Total	Hommes	Femmes	Total	Hommes	Femmes	Total	Hommes	Femmes	Total
2	4	1	2	3	1	5	6	4	2	6	—	—	—
—	—	—	—	—	—	12	12	2	—	2	2	—	2
—	—	—	—	—	—	—	—	—	—	—	—	—	—
—	—	—	—	—	—	—	—	—	—	—	—	—	—
2	2	3	2	5	5	6	11	—	—	—	—	—	—
—	—	—	—	—	—	—	—	—	—	—	—	—	—
5	14	—	—	—	2	1	3	2	1	3	8	4	12
—	—	—	—	—	—	—	—	7	—	7	—	—	—
—	—	—	—	—	—	1	1	—	—	—	—	—	—
—	—	—	—	—	—	1	1	—	—	—	—	—	—
52	150	42	12	54	59	44	103	38	30	68	50	32	82
—	—	—	—	—	—	—	—	—	—	—	1	1	2
12	65	17	2	19	32	10	42	12	2	14	64	12	76
—	—	—	—	—	—	—	—	—	—	—	—	—	—
—	—	—	—	—	—	—	—	—	—	—	—	—	—
—	1	—	—	—	—	—	—	—	—	—	—	—	—
—	1	—	—	—	—	—	—	—	—	—	—	—	—
1	2	—	—	—	—	3	3	1	—	1	3	—	3
—	—	—	—	—	1	1	2	2	2	4	—	—	—
—	—	—	—	—	—	—	—	—	—	—	—	—	—
—	—	—	—	—	—	4	4	—	—	—	—	—	—
—	—	—	—	—	—	—	—	—	—	—	—	—	—
—	—	—	—	—	—	—	—	—	—	—	—	—	—
—	—	—	—	—	—	5	5	—	—	—	—	2	2
—	—	—	—	—	—	—	—	—	—	—	—	—	—
—	—	—	—	—	—	—	—	—	—	—	—	—	—
—	—	—	—	—	—	—	—	—	—	—	8	—	8
—	—	—	—	—	—	—	—	—	—	—	—	—	—
—	—	—	—	—	—	1	1	—	—	—	—	—	—
—	—	—	—	—	—	—	—	—	—	—	—	—	—
10	43	—	—	—	8	4	12	25	7	32	62	23	85
2	5	1	—	1	1	1	2	—	—	—	1	1	2
86	287	64	18	82	109	99	208	93	44	137	199	75	274

(é brésilienne).

População estrangeira do Estado

Population étrangère de l'État

(C

PAIZES PAYS	Campos Geraes			Capellinha			Caracol			
	Homens Hommes	Mulheres Femmes	Total Total	Homens Hommes	Mulheres Femmes	Total Total	Homens Hommes	Mulheres Femmes		
Europa..... Europe	Allemanha..... Allemagne.....	—	—	—	—	1	1	5	4	
	Austria..... Autriche.....	2	—	2	—	—	—	7	4	
	Belgica..... Belgique.....	—	—	—	—	—	—	—	—	
	Dinamarca..... Danemark.....	—	—	—	—	—	—	—	—	
	França..... France.....	—	—	—	—	—	—	2	2	
	Grecia..... Grèce.....	—	—	—	—	—	—	—	—	
	Hispanha..... Espagne.....	16	10	26	—	—	—	161	118	
	Hollanda..... Pays-Bas.....	—	—	—	—	—	—	—	—	
	Hungria..... Hongrie.....	—	—	—	—	—	—	—	—	
	Inglaterra..... Angleterre.....	—	—	—	—	—	—	—	—	
	Italia.....	43	33	76	—	—	—	636	513	
	Polonia..... Pologne.....	—	—	—	—	—	—	—	—	
	Portugal..... Portugal.....	14	4	18	1	—	1	30	27	
	Russia..... Russie.....	—	1	1	—	—	—	1	1	
	Servia..... Serbie.....	—	—	—	—	—	—	—	—	
	Suecia..... Suède.....	—	—	—	—	—	—	—	—	
	Suissa..... Suisse.....	—	—	—	—	—	—	—	—	
	Outros Paizes..... Autres pays.....	1	—	1	—	—	—	—	—	
	America..... Amérique	Argentina.....	2	5	7	—	—	—	2	2
		Bolivia..... Bolivie.....	—	—	—	—	—	—	—	—
Canada..... Canada.....		—	—	—	—	—	—	—	—	
Chile..... Chili.....		—	—	—	—	—	—	—	—	
Cuba.....		—	—	—	—	—	—	—	—	
Estados Unidos..... Etats-Unis.....		—	—	—	—	—	—	—	—	
Mexico..... Mexique.....		—	—	—	—	—	—	—	—	
Paraguay..... Paraguay.....		—	—	—	—	—	—	—	—	
Peru..... Pérou.....		—	—	—	—	—	—	—	—	
Uruguay..... Uruguay.....		—	—	—	—	—	—	—	—	
Venezuela..... Vénézuéla.....		—	—	—	—	—	—	—	—	
Outros Paizes..... Autres pays.....		—	—	—	—	—	—	—	—	
Asia..... Asie		Japão..... Japon.....	—	—	—	—	—	—	—	—
	Turquia Asiatica..... Turquie-Asiatique.....	25	12	37	—	—	—	22	13	
Paizes diversos ou indeterminados..... Pays divers ou indéterminés.....	—	—	—	—	—	—	—	—		
TOTAL DE ESTRANGEIROS (*)..... TOTAL D'ÉTRANGERS.....	103	65	168	1	1	2	866	694		

(*) Inclusive os estrangeiros que adoptaram a nacionalidade brasileira. (Y compris les étrangers qui ont

segundo a nacionalidade e o sexo

d'après la nationalité et le sexe

(12)

Carangola		Caratinga			Carmo do Paranaíba			Carmo do Rio Claro			Cassia		
Mulheres	Total	Homens	Mulheres	Total	Homens	Mulheres	Total	Homens	Mulheres	Total	Homens	Mulheres	Total
Femmes	Total	Hommes	Femmes	Total	Hommes	Femmes	Total	Hommes	Femmes	Total	Hommes	Femmes	Total
5	9	—	—	—	—	—	—	—	1	1	—	1	1
—	6	1	—	1	—	—	—	1	—	1	1	—	1
—	2	2	—	2	—	—	—	—	—	—	—	—	—
—	—	—	—	—	—	—	—	—	—	—	—	—	—
1	2	1	—	1	—	—	—	—	8	8	—	—	—
—	—	—	—	—	—	—	—	—	—	—	4	—	4
74	167	9	7	16	1	—	1	5	4	9	41	16	57
—	—	—	—	—	—	—	—	—	—	—	—	—	—
—	—	—	—	—	—	—	—	—	—	—	—	—	—
1	3	—	—	—	—	—	—	—	—	—	—	—	—
565	1.245	68	24	92	—	1	1	68	50	118	120	84	204
—	1	—	—	—	—	—	—	—	—	—	—	—	—
194	649	103	21	124	1	—	1	29	19	48	49	17	66
2	4	—	—	—	—	—	—	—	—	—	1	—	1
—	—	—	—	—	—	—	—	—	—	—	—	—	—
1	1	—	—	—	—	—	—	—	—	—	2	1	3
1	3	—	—	—	—	—	—	—	—	—	—	—	—
4	12	1	—	1	—	—	—	4	4	8	1	—	1
2	3	—	—	—	—	—	—	—	—	—	7	1	8
—	—	—	—	—	—	—	—	—	—	—	—	—	—
—	—	—	—	—	—	—	—	—	—	—	—	—	—
—	—	—	—	—	—	—	—	—	—	—	—	—	—
—	—	—	—	—	—	—	—	—	—	—	—	—	—
—	—	—	—	—	—	—	—	—	—	—	—	—	—
—	—	1	—	1	—	—	—	—	—	—	—	—	—
—	—	—	—	—	—	—	—	—	—	—	1	—	1
—	—	—	—	—	—	—	—	—	—	—	—	—	—
—	—	—	—	—	—	—	—	—	—	—	—	—	—
—	—	—	—	—	—	—	—	—	—	—	—	—	—
—	—	—	—	—	—	—	—	—	—	—	—	—	—
54	217	27	4	31	—	—	—	38	17	55	98	27	125
6	15	9	—	9	—	—	—	—	—	—	7	7	14
910	2.339	222	56	278	2	1	3	145	103	248	332	154	486

brésilienne).

População estrangeira do Estado

Population étrangère de l'État

PAIZES PAYS	Cataguazes			Caxambó			Christina			
	Homens	Mulheres	Total	Homens	Mulheres	Total	Homens	Mulheres		
	Hommes	Femmes	Total	Hommes	Femmes	Total	Hommes	Femmes		
Europa..... Europe	Allemanha..... Allemagne	5	1	6	—	—	—	3	2	
	Austria..... Autriche	—	—	—	1	—	1	1	—	
	Belgica..... Belgique	—	—	—	5	2	7	—	—	
	Dinamarca..... Danemark	1	—	1	—	—	—	—	—	
	França..... France	4	1	5	3	1	4	—	—	
	Grecia..... Grèce	—	—	—	—	—	—	—	—	
	Hespanha..... Espagne	54	30	84	22	19	41	2	—	
	Hollanda..... Pays-Bas	—	—	—	—	—	—	—	—	
	Hungria..... Hongrie	—	—	—	—	—	—	—	—	
	Inglaterra..... Angleterre	—	—	—	1	—	1	—	—	
	Italia..... Italie	650	561	1.211	60	32	92	37	13	
	Polonia..... Pologne	—	—	—	—	—	—	—	—	
	Portugal..... Portugal	436	123	559	124	43	167	44	19	
	Russia..... Russie	4	1	5	—	1	1	—	—	
	Servia..... Serbie	—	—	—	—	—	—	—	—	
	Suecia..... Suède	1	—	1	—	—	—	—	—	
	Suissa..... Suisse	—	—	—	—	—	—	—	—	
	Outros paizes..... Autres pays	12	3	15	—	—	—	—	—	
	America..... Amérique	Argentina..... Argentine	1	2	3	—	—	—	—	—
		Bolivia..... Bolivie	—	—	—	—	—	—	—	—
Canadá..... Canada		—	—	—	—	—	—	—	—	
Chile..... Chili		—	—	—	—	—	—	—	—	
Cuba..... Cuba		—	—	—	—	—	—	—	—	
Estados Unidos..... États Unis		9	—	9	—	—	—	—	—	
Mexico..... Mexique		—	—	—	—	—	—	—	—	
Paraguay..... Paraguay		—	—	—	—	1	1	—	—	
Perú..... Pérou		—	—	—	—	—	—	—	—	
Uruguay..... Uruguay		—	—	—	—	—	—	—	—	
Venezuela..... Vénézuéla		—	—	—	—	—	—	—	—	
Outros paizes..... Autres pays		1	—	1	—	—	—	—	—	
Asia..... Asie	Japão..... Japon	—	—	—	—	—	—	—	—	
	Turquia-Asiatica..... Turquie Asiatique	32	14	46	36	20	56	26	10	
	Paizes diversos ou indeterminados..... Pays divers ou indéterminés	5	3	8	—	—	—	—	—	
TOTAL DE ESTRANGEIROS (*)..... TOTAL D'ÉTRANGERS	1.215	739	1.954	252	119	371	113	4		

(*) Inclusive os estrangeiros que adoptaram a nacionalidade brasileira. (Y compris les étrangers qui ont

segundo a nacionalidade e o sexo

d'après la nationalité et le sexe

(ITE)

(Aparecida do)		Conceição do Rio Verde			Conceição do Serro			Conquista			Contagem		
Homens	Total	Homens	Mulheres	Total	Homens	Mulheres	Total	Homens	Mulheres	Total	Homens	Mulheres	Total
Femmes	Total	Hommes	Femmes	Total	Hommes	Femmes	Total	Hommes	Femmes	Total	Hommes	Femmes	Total
—	—	1	1	2	1	—	1	9	6	15	—	1	1
—	—	—	—	—	—	—	—	18	15	33	1	—	1
—	—	—	—	—	—	—	—	—	—	—	—	—	—
—	—	1	1	2	—	—	—	—	—	—	—	—	—
—	—	—	—	—	—	—	—	—	—	—	—	—	—
14	34	4	1	5	—	—	—	84	85	169	1	1	2
—	—	—	—	—	—	—	—	—	—	—	—	—	—
—	—	—	—	—	—	—	—	—	—	—	—	—	—
34	62	—	—	—	—	—	—	1	—	1	—	—	—
5	16	44	23	67	3	4	7	688	564	1.252	27	14	41
—	—	—	—	—	—	—	—	—	—	—	—	—	—
1	1	17	5	22	10	2	12	275	194	469	19	6	25
—	—	—	—	—	—	—	—	1	—	1	—	—	—
—	—	—	—	—	—	—	—	—	—	—	—	—	—
—	—	—	—	—	—	—	—	1	—	1	—	—	—
—	—	—	—	—	—	—	—	1	—	1	—	—	—
—	—	6	5	11	2	—	2	9	3	12	1	—	1
—	—	—	—	—	—	—	—	6	—	6	—	—	—
—	—	—	—	—	—	—	—	—	—	—	—	—	—
—	—	—	—	—	—	—	—	—	—	—	—	—	—
—	—	—	—	—	—	—	—	—	—	—	—	—	—
—	—	—	—	—	—	—	—	1	—	1	—	—	—
—	—	—	—	—	—	—	—	—	—	—	—	—	—
—	—	—	—	—	—	—	—	—	—	—	—	—	—
—	—	—	—	—	—	—	—	—	—	—	—	—	—
—	—	1	—	1	—	—	—	1	—	1	—	—	—
—	—	—	—	—	—	—	—	—	—	—	—	—	—
—	—	—	—	—	—	—	—	—	—	—	—	—	—
—	—	—	—	—	—	—	—	—	—	—	—	—	—
—	—	—	—	—	—	—	—	—	—	—	—	—	—
—	—	—	—	—	—	—	—	526	385	911	—	—	—
19	49	5	6	11	9	1	10	68	20	88	4	2	6
—	—	—	—	—	—	—	—	—	—	—	—	—	—
—	—	—	—	—	1	—	1	2	2	4	—	—	—
73	162	79	42	121	26	7	33	1.691	1.274	2.965	53	24	77

População estrangeira do Estado

Population étrangère de l'État

PAIZES PAYS	Curvello			Diamantina			Divinópolis			
	Homens Hommes	Mulheres Femmes	Total	Homens Hommes	Mulheres Femmes	Total	Homens Hommes	Mulheres Femmes		
Europa Europe	Allemanha..... Allemagne	6	5	11	8	6	14	1	—	
	Austria..... Autriche	1	1	2	—	1	1	—	—	
	Belgica..... Belgique	—	—	—	1	1	2	2	—	
	Dinamarca..... Danemark	—	—	—	—	—	—	—	—	
	França..... France	—	—	—	5	9	14	—	—	
	Grecia..... Grèce	—	—	—	—	—	—	—	—	
	Hespanha..... Espagne	17	6	23	42	3	45	5	2	
	Hollanda..... Pays-Bas	21	2	23	1	—	1	—	—	
	Hungria..... Hongrie	—	—	—	—	—	—	—	—	
	Inglaterra..... Angleterre	1	—	1	6	2	8	—	—	
	Italia..... Italie	44	19	63	30	14	44	32	20	
	Polonia..... Pologne	—	—	—	—	—	—	—	—	
	Portugal..... Portugal	65	13	78	64	12	76	67	17	
	Russia..... Russie	—	—	—	—	—	—	—	—	
	Servia..... Serbie	—	—	—	—	—	—	—	—	
	Suecia..... Suède	—	—	—	—	—	—	—	—	
	Suisa..... Suis-e	—	—	—	1	—	1	—	—	
	Outros Paizes..... Autres-pays	4	—	4	—	—	—	—	—	
	America Amérique	Argentina..... Argentine	1	—	1	—	—	—	—	—
		Bolivia..... Bolivie	—	—	—	—	—	—	—	—
		Canada..... Canada	—	—	—	—	—	—	—	—
		Chile..... Chili	—	—	—	—	—	—	—	—
		Cuba..... Cuba	—	—	—	—	—	—	—	—
Estados Unidos..... États-Unis		1	—	1	7	—	7	2	—	
Mexico..... Mexique		—	—	—	—	—	—	—	—	
Paraguay..... Paraguay		—	—	—	5	—	5	—	—	
Perú..... Pérou		—	—	—	1	—	1	—	—	
Uruguay..... Uruguay		6	—	6	—	2	2	—	—	
Venezuela..... Vénézuéla		—	—	—	—	—	—	—	—	
Outros Paizes..... Autres pays		—	—	—	—	—	—	—	—	
Asia Asie	Japão..... Japon	—	—	—	—	—	—	—	—	
	Turquia Asiatica..... Turque-Asiatique	28	17	45	25	2	27	6	1	
Paizes diversos ou indeterminados..... Pays divers ou indeterminés	—	—	—	—	—	—	—	—		
TOTAL DE ESTRANGEIROS (*)..... TOTAL D'ÉTRANGERS	195	63	258	196	52	248	115	40		

(*) Inclusive os estrangeiros que adoptaram a nacionalidade brasileira. (Y compris les étrangers qui ont

População estrangeira do Estado

Population étrangère de l'État

(C)

PAIZES PAYS	Extrema (Santa Rita da)			Formiga			Fortaleza			
	Homens	Mulheres	Total	Homens	Mulheres	Total	Homens	Mulheres		
	Hommes	Femmes	Total	Hommes	Femmes	Total	Hommes	Femmes		
Europa..... Europe	Allemanha..... Allemagne	4	1	5	—	—	—	—	—	
	Austria..... Autriche	—	—	—	—	—	—	—	—	
	Belgica..... Belgique	—	—	—	—	—	—	—	—	
	Dinamarca..... Danemark	—	—	—	—	—	—	—	—	
	França..... France	—	—	—	1	—	1	—	—	
	Grecia..... Grèce	—	—	—	—	—	—	—	—	
	Hespanha..... Espagne	40	31	71	21	7	28	—	—	
	Hollanda..... Pays-Bas	—	—	—	—	—	—	—	—	
	Hungria..... Hongrie	—	—	—	—	—	—	—	—	
	Inglaterra..... Angleterre	97	77	174	—	—	—	—	—	
	Italia..... Italie	5	2	7	48	22	70	1	—	
	Polonia..... Pologne	1	—	1	—	—	—	—	—	
	Portugal..... Portugal	3	1	4	100	37	137	2	—	
	Russia..... Russie	—	—	—	1	—	1	—	—	
	Servia..... Serbie	—	—	—	—	—	—	—	—	
	Suecia..... Suède	—	—	—	—	—	—	—	—	
	Suissa..... Suisse	—	—	—	—	—	—	—	—	
	Outros Paizes..... Autres pays	—	1	1	1	—	1	—	—	
	America..... Amérique	Argentina..... Argentine	—	—	—	—	—	—	—	—
		Bolivia..... Bolivie	—	—	—	—	—	—	—	—
Canada..... Canada		—	—	—	—	—	—	—	—	
Chile..... Chili		4	1	5	1	—	1	—	—	
Cuba..... Cuba		—	—	—	—	—	—	—	—	
Estados Unidos..... États-Unis		—	—	—	2	—	2	—	—	
Mexico..... Mexique		—	—	—	—	—	—	—	—	
Paraguay..... Paraguay		—	—	—	—	1	1	—	—	
Peru..... Pérou		—	—	—	—	—	—	—	—	
Uruguay..... Uruguay		—	—	—	—	—	—	—	—	
Venezuela..... Vénézuéla		—	—	—	—	—	—	—	—	
Outros Paizes..... Autres pays		—	—	—	—	—	—	—	—	
Asia..... Asie		Japão..... Japon	—	—	—	—	—	—	—	—
	Turquia Asiatica..... Turquie-Asiatique	16	6	22	36	7	43	13	7	
Paizes diversos ou indeterminados..... Pays divers ou indéterminés	—	—	—	4	4	8	—	—		
TOTAL DE ESTRANGEIROS (*)..... TOTAL D'ÉTRANGERS	170	120	250	215	78	293	16	7		

(*) Inclusive os estrangeiros que adoptaram a nacionalidade brasileira. (Y compris les étrangers qui ont

População estrangeira do Estado

Population étrangère de l'État

(C)

PAIZES PAYS	Guanapé			Inconfidência			Itabora			
	Homens Hommes	Mulheres Femmes	Total	Homens Hommes	Mulheres Femmes	Total	Homens Hommes	Mulheres Femmes		
Europa Europe	Alemanha..... Allemagne	1	2	3	—	—	—	1	—	
	Austria..... Autriche	3	1	4	—	—	—	1	—	
	Belgica..... Belgique	—	—	—	2	—	2	1	—	
	Dinamarca..... Danemark	—	—	—	—	—	—	—	—	
	França..... France	1	1	2	—	1	1	1	1	
	Grecia..... Grèce	—	—	—	—	—	—	—	—	
	Heznanha..... Espagne	213	200	413	1	—	1	2	2	
	Hollanda..... Pays-Bas	—	—	—	1	—	1	—	—	
	Hungria..... Hongrie	—	—	—	—	—	—	—	—	
	Inglaterra..... Angleterre	—	—	—	—	—	—	2	1	
	Italia..... Italie	461	315	776	—	—	—	17	7	
	Polonia..... Pologne	—	—	—	—	—	—	—	—	
	Portugal..... Portugal	151	90	241	5	1	6	9	2	
	Russia..... Russie	—	—	—	—	—	—	—	—	
	Servia..... Serbie	—	—	—	—	—	—	—	—	
	Suecia..... Suède	—	—	—	—	—	—	—	—	
	Suisa..... Suisse	1	—	1	—	—	—	—	—	
	Outros paizes..... Autres pays	1	1	2	—	—	—	1	—	
	America Amérique	Argentina..... Argentine	7	6	13	—	—	—	—	—
		Bolivia..... Bolivie	—	—	—	—	—	—	—	—
Canada..... Canada		—	—	—	—	—	—	—	—	
Chile..... Chili		—	—	—	—	—	—	—	—	
Cuba..... Cuba		—	—	—	—	—	—	—	—	
Estados Unidos..... Etats Unis		—	—	—	—	—	—	—	—	
Mexico..... Mexique		—	—	—	—	—	—	—	—	
Paraguay..... Paraguay		—	—	—	—	—	—	—	—	
Peru..... Pérou		—	—	—	—	—	—	—	—	
Uruguay..... Uruguay		1	1	2	—	—	—	—	—	
Venezuela..... Vénézuéla		—	—	—	—	—	—	—	—	
Outros paizes..... Autres pays		1	—	1	—	—	—	—	—	
Asia Asie	Japão..... Japon	—	—	—	—	—	—	—	—	
	Turquia Asiatica..... Turque Asiatique	59	52	191	—	—	—	17	11	
Paizes diversos ou indeterminados..... Pays divers ou indéterminés	—	—	—	—	—	—	2	—		
TOTAL DE ESTRANGEIROS (*)..... TOTAL D'ÉTRANGERS	940	709	1.649	9	2	11	54	24		

(*) Inclusive os estrangeiros que adoptaram a nacionalidade brasileira. (Y compris les étrangers qui ont ad

População estrangeira do Estado de

Population étrangère de l'État de

(CON

PAIZES PAYS	Jarutinga			Jaguary			Januaria		
	Homens Hommes	Mulheres Femmes	Total	Homens Hommes	Mulheres Femmes	Total	Homens Hommes	Mulheres Femmes	
Europa Europe	Allemanha..... Allemagne	1	1	2	1	1	2	—	—
	Austria..... Autriche	5	2	7	—	—	—	—	—
	Belgica..... Belgique	—	—	—	—	—	—	—	—
	Dinamarca..... Danemark	—	—	—	—	—	—	—	—
	França..... France	1	—	1	1	—	1	—	—
	Grecia..... Grèce	—	—	—	—	—	—	—	—
	Hespanha..... Espagne	137	115	252	14	11	25	1	—
	Hollanda..... Pays-Bas	—	—	—	—	—	—	—	—
	Hungria..... Hongrie	—	—	—	—	—	—	—	—
	Inglaterra..... Angleterre	—	—	—	—	—	—	—	—
	Italia..... Italie	942	759	1.701	54	39	93	3	—
	Polonia..... Pologne	—	—	—	—	—	—	—	—
	Portugal..... Portugal	142	109	251	8	2	10	3	1
	Russia..... Russie	—	—	—	1	—	1	—	—
	Servia..... Serbie	—	—	—	—	—	—	—	—
	Suecia..... Suède	—	—	—	—	—	—	—	—
	Suissa..... Suisse	—	—	—	—	—	—	—	—
	Outros Paizes..... Autres pays	—	—	—	—	1	1	5	6
	America Amérique	Argentina..... Argentine	5	1	6	—	—	—	—
Bolivia..... Bolivie		—	—	—	—	—	—	—	—
Canadá..... Canada		—	—	—	—	—	—	—	—
Chile..... Chili		—	—	—	—	—	—	—	—
Cuba..... Cuba		—	—	—	—	—	—	—	—
Estados Unidos..... Etats-Unis		—	—	—	—	—	—	—	—
Mexico..... Mexique		—	—	—	—	—	—	—	—
Paraguay..... Paraguay		—	—	—	—	—	—	—	—
Perú..... Pérou		—	—	—	—	—	—	—	—
Uruguay..... Uruguay		—	—	—	—	—	—	—	—
Venezuela..... Vénézuéla		—	—	—	—	—	—	—	—
Outros Paizes..... Autres pays	—	—	—	—	—	—	—	—	
Asia Asie	Japão..... Japon	—	—	—	—	—	—	—	—
	Turquia Asiatica..... Turquie-Asiatique	6	2	8	10	2	12	1	—
Paizes diversos ou indeterminados..... Pays divers ou indéterminés	2	—	2	1	—	1	—	—	
TOTAL DE ESTRANGEIROS (*)..... TOTAL D'ETRANGERS	1.241	989	2.230	90	56	146	13	—	

(*) Inclusive os estrangeiros que adoptaram a nacionalidade brasileira. (Y compris les étrangers qui

segundo a nacionalidade e o sexo

d'après la nationalité et le sexe

(TE)

Pinheiro		Juiz de Fora			Lagôa Dourada			Lavras			Leopoldina		
Homens	Total	Homens	Mulheres	Total	Homens	Mulheres	Total	Homens	Mulheres	Total	Homens	Mulheres	Total
Femmes	Total	Hommes	Femmes	Total	Hommes	Femmes	Total	Hommes	Femmes	Total	Hommes	Femmes	Total
—	—	158	165	323	—	—	—	—	—	—	9	13	22
—	—	13	17	30	1	—	1	6	6	12	1	—	1
—	—	5	—	5	—	—	—	—	—	—	—	—	—
—	—	—	—	—	—	—	—	—	—	—	2	—	2
—	—	19	15	34	—	—	—	5	—	5	1	1	2
—	—	—	—	—	—	—	—	—	—	—	—	—	—
—	—	106	72	178	—	—	—	22	6	28	86	66	152
—	—	28	6	34	3	—	3	—	—	—	—	—	—
—	—	—	—	—	—	—	—	—	—	—	—	—	—
—	—	10	2	12	—	—	—	—	—	—	1	—	1
—	—	1.774	1.615	3.389	4	2	6	218	162	380	389	333	722
—	—	2	1	3	—	—	—	—	—	—	—	—	—
—	3	1.110	465	1.575	3	1	4	135	54	189	353	129	482
—	—	9	5	14	—	—	—	1	1	2	—	—	—
—	—	—	—	—	—	—	—	—	—	—	—	—	—
—	—	—	1	1	—	—	—	—	—	—	—	—	—
—	—	3	1	4	—	—	—	—	—	—	1	—	1
—	—	17	12	29	—	—	—	1	—	1	4	1	5
—	—	17	6	23	—	—	—	—	—	—	—	—	—
—	—	—	—	—	—	—	—	—	—	—	—	—	—
—	—	—	—	—	—	—	—	—	—	—	—	—	—
—	—	—	1	1	—	—	—	—	—	—	—	—	—
—	—	—	—	—	—	—	—	—	—	—	—	—	—
—	2	16	7	23	—	—	—	10	10	20	—	—	—
—	—	—	—	—	—	—	—	—	—	—	—	—	—
—	—	—	—	—	—	—	—	—	—	—	—	—	—
—	—	2	8	10	—	—	—	1	—	1	1	—	1
—	—	—	—	—	—	—	—	—	—	—	—	—	—
—	—	1	—	1	—	—	—	—	—	—	—	—	—
—	—	1	—	1	—	—	—	—	—	—	—	—	—
—	—	221	127	348	6	4	10	112	54	166	75	43	118
—	—	16	8	24	—	—	—	2	—	2	10	8	18
—	—	5	3.528	2.534	6.062	17	7	24	513	293	806	933	1.527

(té brésilienne).

População estrangeira do Estado d

Population étrangère de l'État d

(co

PAIZES PAYS	Lima Duarte			Nanhuassé			Mar de Hespan			
	Homens Hommes	Mulheres Femmes	Total Total	Homens Hommes	Mulheres Femmes	Total Total	Homens Hommes	Mulheres Femmes		
Europa Europe	Allemanha..... Allemagne	2	—	2	10	2	12	8	5	
	Austria..... Autriche	—	—	—	4	—	4	3	2	
	Belgica..... Belgique	—	—	—	—	—	—	—	—	
	Dinamarca..... Danemark	—	—	—	—	—	—	—	—	
	Francia..... France	—	—	—	1	—	1	4	2	
	Grecia..... Grèce	—	—	—	—	—	—	—	—	
	Hespanha..... Espagne	2	2	4	63	31	94	59	31	
	Hollanda..... Pays-Bas	—	—	—	—	—	—	—	—	
	Hungria..... Hongrie	—	—	—	—	—	—	1	—	
	Inglaterra..... Angleterre	—	—	—	—	—	—	—	—	
	Italia..... Italie	14	6	20	220	151	371	420	331	
	Polonia..... Pologne	—	—	—	—	—	—	—	—	
	Portugal..... Portugal	18	2	20	201	61	262	236	73	
	Russia..... Russie	—	—	—	—	—	—	—	—	
	Servia..... Serbie	—	—	—	—	—	—	—	—	
	Suecia..... Suède	—	—	—	—	—	—	—	—	
	Suissa..... Suisse	1	—	1	14	7	21	—	—	
	Outros paizes..... Autres pays	—	—	—	8	—	8	2	4	
	America Amérique	Argentina..... Argentine	—	—	—	2	2	4	1	—
		Bolivia..... Bolivie	—	—	—	—	—	—	—	—
		Canada..... Canada	—	—	—	—	—	—	—	—
		Chile..... Chili	—	—	—	—	—	—	—	—
		Cuba..... Cuba	—	—	—	—	—	—	—	—
Estados Unidos..... Etats-Unis		—	—	—	1	—	1	—	—	
Mexico..... Mexique		—	—	—	—	—	—	—	—	
Paraguay..... Paraguay		—	—	—	—	—	—	—	—	
Peru..... Pérou		—	—	—	—	—	—	—	—	
Uruguay..... Uruguay		—	—	—	—	—	—	—	—	
Venezuela..... Venezuela		—	—	—	—	—	—	—	—	
Outros paizes..... Autres pays		—	—	—	—	—	—	—	—	
Asia..... Asie		—	—	—	—	—	—	—	—	
Paizes diversos ou indeterminados..... Pays divers ou indéterminés	1	1	2	9	5	14	8	5		
TOTAL DE ESTRANGEIROS (*)..... TOTAL D'ÉTRANGERS	56	13	69	704	326	1.030	786	478		

(*) Inclusive os estrangeiros que adoptaram a nacionalidade brasileira. (Y compris les étrangers qui ont

População estrangeira do Estado d

Population étrangère de l'État d

(CO

PAIZES PAYS	Monte Carmello			Monte Santo			Montes Claros			
	Homens Hommes	Mulheres Femmes	Total	Homens Hommes	Mulheres Femmes	Total	Homens Hommes	Mulheres Femmes		
Europa..... Europe	Allemanha..... Allemagne	—	—	—	9	1	10	—	—	
	Austria..... Autriche	—	—	—	10	9	19	—	—	
	Belgica..... Belgique	—	4	4	—	—	—	4	1	
	Dinamarca..... Danemark	—	—	—	—	—	—	—	—	
	França..... France	—	—	—	1	—	1	—	—	
	Grecia..... Grèce	—	—	—	—	—	—	—	—	
	Hespanha..... Espagne	20	9	29	79	58	137	2	—	
	Hollanda..... Pays-Bas	—	—	—	—	—	—	—	3	
	Hungria..... Hongrie	—	—	—	—	—	—	—	—	
	Inglaterra..... Angleterre	—	—	—	—	—	—	1	2	
	Italia..... Italie	4	—	4	78	676	1.456	2	—	
	Polonia..... Pologne	—	—	—	—	—	—	—	—	
	Portugal..... Portugal	24	13	37	98	30	128	7	—	
	Russia..... Russie	1	—	1	1	—	1	—	—	
	Servia..... Serbie	—	—	—	—	—	—	—	—	
	Suecia..... Suède	—	—	—	—	—	—	—	—	
	Suissa..... Suisse	—	—	—	—	—	—	—	—	
	Outros Paizes..... Autres pays	—	—	—	—	—	—	—	1	
	America..... Amérique	Argentina..... Argentine	—	—	—	2	3	5	—	—
		Bolivia..... Bolivie	—	—	—	—	—	—	—	—
Canadá..... Canada		—	—	—	—	—	—	—	—	
Chile..... Chili		—	—	—	—	—	—	—	—	
Cuba..... Cuba		—	—	—	—	—	—	—	—	
Estados Unidos..... Etats-Unis		—	—	—	—	—	—	—	—	
Mexico..... Mexique		—	—	—	—	—	—	—	—	
Paraguay..... Paraguay		—	—	—	—	—	—	—	—	
Perú..... Pérou		—	1	1	—	—	—	—	—	
Uruguay..... Uruguay		—	—	—	—	—	—	—	—	
Venezuela..... Venezuela		—	—	—	—	—	—	—	—	
Outros Paizes..... Autres pays		—	—	—	—	—	—	—	—	
Asia..... Asie	Japão..... Japon	—	—	—	—	—	—	—	—	
	Turquia Asiatica..... Turquie-Asiatique	7	5	12	31	15	46	—	—	
Paizes diversos ou indeterminados..... Pays divers ou indéterminés	1	—	1	2	1	3	1	—		
TOTAL DE ESTRANGEIROS (*)..... TOTAL D'ETRANGERS	57	32	89	1.013	793	1.806	17	7		

(*) Inclusive os estrangeiros que adoptaram a nacionalidade brasileira. (Y compris les étrangers qui ont

segundo a nacionalidade e o sexo

l'après la nationalité et le sexe

(TE)

Zambinho		Oliveira			Ouro Fino			Ouro Preto			Palma		
Homens	Total	Homens	Mulheres	Total	Homens	Mulheres	Total	Homens	Mulheres	Total	Homens	Mulheres	Total
Femmes	Total	Hommes	Femmes	Total	Hommes	Femmes	Total	Hommes	Femmes	Total	Hommes	Femmes	Total
1	4	1	—	1	91	66	157	6	2	8	—	—	—
1	1	5	—	5	12	6	18	4	3	7	5	—	5
—	—	—	—	—	—	—	—	1	—	1	—	—	—
—	—	—	—	—	—	—	—	—	—	—	—	—	—
—	6	1	—	1	1	—	1	9	5	14	—	1	1
—	—	—	—	—	—	—	—	—	—	—	—	—	—
56	144	37	25	62	142	107	249	61	12	73	30	24	54
—	1	—	—	—	—	—	—	5	1	6	—	—	—
—	—	—	—	—	—	—	—	—	—	—	—	—	—
—	—	—	—	—	—	—	—	5	2	7	—	—	—
198	495	67	36	103	507	681	1.588	132	115	297	171	153	324
—	—	3	—	4	—	—	—	2	—	2	—	—	—
19	99	61	12	73	100	44	144	260	84	344	175	54	229
—	—	—	—	—	—	20	20	40	—	3	3	—	—
—	—	—	—	—	—	—	—	—	1	1	—	—	—
1	3	—	—	—	1	—	1	—	—	—	—	—	—
—	—	1	—	1	1	2	3	—	—	—	—	—	—
—	2	2	1	3	34	30	64	8	5	13	—	—	—
—	—	—	—	—	—	—	—	—	—	—	—	—	—
3	6	1	—	1	2	2	4	—	1	1	—	1	1
—	—	—	—	—	—	—	—	—	—	—	—	—	—
—	—	—	—	—	—	—	—	—	—	—	—	—	—
—	—	—	—	—	—	1	1	3	—	3	—	—	—
—	—	—	—	—	—	—	—	—	—	—	—	—	—
—	—	1	—	1	2	3	5	1	—	1	—	—	—
—	—	—	—	—	—	—	—	—	1	1	2	—	—
—	2	—	—	—	—	—	—	—	—	—	—	—	—
—	—	—	—	—	—	—	—	—	—	—	—	—	—
5	5	8	4	12	—	—	—	—	1	1	—	—	—
—	—	—	—	—	—	—	—	—	—	—	—	—	—
—	—	—	—	—	—	—	—	—	—	—	—	—	—
—	—	—	—	—	—	—	—	—	—	—	—	—	—
25	88	145	75	220	6	2	8	53	14	67	40	23	63
—	1	1	1	2	—	—	—	3	3	6	2	—	2
309	857	334	155	489	1.319	904	2.233	605	252	857	423	256	679

(brésilienne).

População estrangeira do Estado d

Population étrangère de l'État d

(Co

PAIZES PAYS	Palmyra			Pará			Paracatu			
	Homens	Mulheres	Total	Homens	Mulheres	Total	Homens	Mulheres		
	Hommes	Femmes	Total	Hommes	Femmes	Total	Hommes	Femmes		
Europa..... Europe	Allemanha..... Allemagne	8	2	10	2	—	2	—	—	
	Austria..... Autriche	—	—	—	—	—	—	—	—	
	Belgica..... Belgique	—	—	—	—	—	—	—	—	
	Dinamarca..... Danemark	—	—	—	—	—	—	—	—	
	França..... France	2	5	7	—	—	—	1	—	
	Grecia..... Grèce	—	—	—	—	—	—	—	—	
	Hespanha..... Espagne	5	2	7	23	10	33	3	1	
	Hollanda..... Pays Bas	1	—	1	—	—	—	—	—	
	Hungria..... Hongrie	—	—	—	—	—	—	—	—	
	Inglaterra..... Angleterre	1	—	1	—	—	—	—	—	
	Italia..... Italie	127	66	193	16	11	27	8	—	
	Polonia..... Pologne	2	—	2	—	—	—	1	—	
	Portugal..... Portugal	151	36	187	19	5	24	7	1	
	Russia..... Russie	—	—	—	—	—	—	—	—	
	Servia..... Serbie	—	—	—	—	—	—	—	—	
	Suecia..... Suède	—	—	—	—	—	—	—	—	
	Suissa..... Suisse	2	—	2	—	—	—	—	—	
	Outros Paizes..... Autres pays	4	—	4	2	—	2	—	—	
	America..... Amérique	Argentina..... Argentine	—	1	1	—	—	—	—	—
		Bolivia..... Bolivie	—	—	—	—	—	—	—	—
Canada..... Canada		—	—	—	—	—	—	—	—	
Chile..... Chili		—	—	—	—	—	—	—	—	
Cuba..... Cuba		—	—	—	—	—	—	—	—	
Estados Unidos..... Etats Unis		—	—	—	—	—	—	1	—	
Mexico..... Mexique		—	—	—	—	—	—	—	—	
Paraguay..... Paraguay		—	1	1	—	—	—	—	—	
Perú..... Pérou		—	—	—	—	—	—	—	—	
Uruguay..... Uruguay		—	—	—	—	—	—	—	—	
Venezuela..... Vénézuéla		—	—	—	—	—	—	—	—	
Outros paizes..... Autres pays		—	—	—	—	—	—	—	—	
Asia..... Asie		Japão..... Japon	—	—	—	—	—	—	—	—
	Turquia-Asiatica..... Turquie Asiatique	58	29	87	25	9	34	8	—	
	Paizes diversos ou indeterminados..... Pays divers ou indéterminés	—	—	—	—	—	—	1	—	
TOTAL DE ESTRANGEIROS (*)..... TOTAL D'ÉTRANGERS	361	142	503	87	35	122	30	2		

(*) Inclusive os estrangeiros que adoptaram a nacionalidade brasileira. (Y compris les étrangers qui ont

População estrangeira do Estado

Population étrangère de l'État

(C)

PAIZES PAYS	Passos			Patos			Patrocínio		
	Homens	Mulheres	Total	Homens	Mulheres	Total	Homens	Mulheres	
	Hommes	Femmes	Total	Hommes	Femmes	Total	Hommes	Femmes	
Europa Europe	Almanha	5	2	7	1	—	1	—	—
	All magne	—	1	1	—	—	—	—	—
	Austria	—	—	—	—	—	—	—	—
	Austria	—	—	—	—	—	—	—	—
	Belgica	2	—	2	—	—	—	—	—
	Belgique	—	—	—	—	—	—	—	—
	Dinamarca	—	—	—	—	—	—	—	—
	Danemark	—	—	—	—	—	—	—	—
	França	—	1	1	1	—	1	—	—
	France	—	—	—	—	—	—	—	—
	Grécia	1	—	1	—	—	—	—	—
	Grèce	—	—	—	—	—	—	—	—
	Espanha	39	29	68	7	3	10	5	2
	Espagne	—	—	—	—	—	—	—	—
	Holanda	—	—	—	—	—	—	—	—
	Pays-Bas	—	—	—	—	—	—	—	—
	Hungria	—	—	—	—	—	—	—	—
	Hongrie	—	—	—	—	—	—	—	—
	Inglaterra	2	—	2	—	—	—	—	—
	Angleterre	—	—	—	—	—	—	—	—
Italia	131	77	208	28	12	40	36	21	
Italie	—	—	—	—	—	—	—	—	
Polonia	1	—	1	—	—	—	—	—	
Pologne	—	—	—	—	—	—	—	—	
Portugal	75	16	91	22	8	20	38	9	
Portugal	—	—	—	—	—	—	—	—	
Rússia	1	—	1	—	—	—	—	—	
Russie	—	—	—	—	—	—	—	—	
Sérvia	1	—	1	—	—	—	—	—	
Serbie	—	—	—	—	—	—	—	—	
Suecia	—	—	—	—	—	—	—	—	
Suède	—	—	—	—	—	—	—	—	
Suíssa	1	—	1	—	—	—	—	—	
Suisse	—	—	—	—	—	—	—	—	
Outros Paizes	5	—	5	5	—	5	—	—	
Autres pays	—	—	—	—	—	—	—	—	
America Amérique	Argentina	—	—	—	—	—	—	—	—
	Argentina	—	—	—	—	—	—	—	—
	Bolivia	—	—	—	—	—	—	—	—
	Bolivie	—	—	—	—	—	—	—	—
	Canadá	—	—	—	—	—	—	—	—
	Canada	—	—	—	—	—	—	—	—
	Chile	—	—	—	—	—	—	—	—
	Chili	—	—	—	—	—	—	—	—
	Cuba	—	—	—	—	—	—	—	—
	Cuba	—	—	—	—	—	—	—	—
	Estados Unidos	—	—	—	—	—	—	—	—
	États-Unis	—	—	—	—	—	—	—	—
	México	—	1	1	—	—	—	—	—
	Mexique	—	—	—	—	—	—	—	—
Paraguai	—	—	—	—	—	—	—	—	
Paraguay	—	—	—	—	—	—	—	—	
Perú	—	—	—	—	—	—	—	—	
Pérou	—	—	—	—	—	—	—	—	
Uruguai	—	—	—	—	—	—	—	—	
Uruguay	—	—	—	—	—	—	—	—	
Venezuela	—	—	—	—	—	—	—	—	
Vénézuéla	—	—	—	—	—	—	—	—	
Outros Paizes	—	—	—	—	—	—	—	—	
Autres pays	—	—	—	—	—	—	—	—	
Asia Asie	Japão	—	—	—	—	—	—	—	—
	Japon	—	—	—	—	—	—	—	—
	Turquia Asiatica	105	49	154	10	1	11	43	20
Turquie-Asiatique	—	—	—	—	—	—	—	—	
Paizes diversos ou indeterminados	1	1	2	—	—	—	2	—	
Pays divers ou indéterminés	—	—	—	—	—	—	—	—	
TOTAL DE ESTRANGEIROS (*)	370	177	547	74	24	98	124	52	
TOTAL D'ÉTRANGERS	—	—	—	—	—	—	—	—	

(*) Inclusive os estrangeiros que adoptaram a nacionalidade brasileira. (Y compris les étrangers qui ont

População estrangeira do Estado

Population étrangère de l'État

(C)

PAIZES PAYS	Pirapora			Pitanguy			Piumhy			
	Homens Hommes	Mulheres Femmes	Total	Homens Hommes	Mulheres Femmes	Total	Homens Hommes	Mulheres Femmes		
Europa Europe	Allemanha Allemagne	4	—	4	7	5	12	1	—	
	Austria Autriche	1	1	2	1	1	2	—	—	
	Belgica Belgique	1	—	1	—	—	—	—	—	
	Dinamarca Danemark	—	—	—	1	—	1	—	—	
	Francia France	1	—	1	1	—	1	—	—	
	Grecia Grèce	1	—	1	—	—	—	—	—	
	Hespanha Espagne	38	10	48	16	5	21	—	1	
	Hollanda Pays Bas	2	—	2	—	—	—	—	—	
	Hungria Hongrie	—	—	—	—	—	—	—	—	
	Inlaterra Angleterre	1	—	1	—	—	—	—	—	
	Italia Italie	17	6	23	24	8	32	39	26	
	Polonia Pologne	—	—	—	—	—	—	—	—	
	Portugal Portugal	69	18	87	37	8	45	9	—	
	Russia Russie	1	—	1	—	—	—	—	—	
	Servia Serbie	—	—	—	—	—	—	—	—	
	Suecia Suède	—	—	—	—	—	—	—	—	
	Suissa Suisse	1	—	1	—	—	—	1	—	
	Outros paizes Autres pays	2	—	2	1	—	1	—	—	
	America Amérique	Argentina Argentine	—	1	1	—	—	—	—	—
		Bolivia Bolivie	—	—	—	—	—	—	—	—
Canada Canada		—	—	—	—	—	—	—	—	
Chile Chili		—	—	—	—	—	—	—	—	
Cuba Cuba		—	—	—	—	—	—	—	—	
Estados Unidos Etats-Unis		—	—	—	—	—	—	—	—	
Mexico Mexique		—	—	—	—	—	—	—	—	
Paraguay Paraguay		—	—	—	—	—	—	—	—	
Peru Pérou		—	—	—	—	—	—	—	—	
Uruguay Uruguay		—	—	—	—	—	—	—	—	
Venezuela Vénézuéla		—	—	—	—	—	—	—	—	
Outros paizes Autres pays		—	—	—	—	—	—	—	—	
Asia Asie	Japao Japon	—	—	—	—	—	—	—	—	
	Turquia-Asiatica Turquie-Asiatique	37	10	47	21	4	25	12	5	
Paizes diversos ou indeterminados Pays divers ou indéterminés	—	—	—	—	—	—	1	—		
TOTAL DE ESTRANGEIROS (*) TOTAL D'ÉTRANGERS	176	46	222	109	31	140	63	32		

(*) Inclusive os estrangeiros que adoptaram a nacionalidade brasileira. (Y compris les étrangers qui ont

segundo a nacionalidade e o sexo

d'après la nationalité et le sexe

(PRE)

Caldas		Pomba			Ponte Nova			Pouso Alegre			Pouso Alto		
Mulheres	Total	Homens	Mulheres	Total	Homens	Mulheres	Total	Homens	Mulheres	Total	Homens	Mulheres	Total
Femmes	Total	Hommes	Femmes	Total	Hommes	Femmes	Total	Hommes	Femmes	Total	Hommes	Femmes	Total
20	45	—	—	—	1	1	2	7	3	10	6	4	10
12	32	2	2	4	2	2	4	—	—	—	—	—	—
5	11	—	1	1	—	—	—	—	—	—	—	—	—
—	—	—	—	—	—	—	—	—	—	—	—	—	—
15	20	1	—	1	1	—	1	1	3	4	3	1	4
1	1	—	—	—	—	—	—	—	—	—	—	—	—
49	131	31	12	43	20	9	29	41	15	56	11	4	15
—	—	—	—	—	—	—	—	—	1	1	—	—	—
—	—	—	—	—	—	—	—	—	—	—	—	—	—
3	11	—	—	—	—	—	—	2	2	4	—	—	—
595	1.306	225	176	401	413	306	719	193	146	339	80	48	128
3	3	—	—	—	—	—	—	—	—	—	—	—	—
129	366	78	39	117	194	61	255	81	42	123	110	20	130
1	3	—	—	—	—	—	—	2	—	2	—	—	—
—	—	—	—	—	—	—	—	—	—	—	—	—	—
6	9	—	—	—	—	—	—	—	—	—	—	—	—
—	2	—	—	—	—	—	—	2	—	2	—	—	—
1	3	5	—	5	—	1	1	1	—	1	3	1	4
—	—	—	—	—	—	—	—	—	—	—	—	—	—
2	9	—	—	—	1	—	1	2	3	5	3	—	3
—	—	—	—	—	—	—	—	—	—	—	—	—	—
—	—	—	—	—	—	—	—	—	—	—	—	—	—
—	—	—	—	—	—	—	—	—	—	—	—	—	—
—	—	1	—	1	—	—	—	—	—	—	—	—	—
1	3	—	—	—	1	5	6	—	—	—	—	—	—
—	—	—	—	—	—	—	—	—	—	—	—	—	—
—	—	—	—	—	—	—	—	—	—	—	—	—	—
—	—	—	—	—	—	—	—	—	—	—	1	—	1
2	5	—	—	—	—	3	3	—	—	—	—	—	—
—	—	—	—	—	—	—	—	—	—	—	—	—	—
—	—	—	—	—	—	—	—	—	—	—	—	—	—
—	2	—	—	—	—	—	—	—	—	—	—	—	—
8	55	20	2	22	94	52	146	41	14	55	5	1	6
—	—	6	2	8	5	1	6	2	1	3	2	2	4
853	2.017	369	234	603	732	441	1.173	375	230	605	224	81	305

(brésilienne).

População estrangeira do Estado de

Population étrangère de l'État de

(cc)

PAIZES PAYS	Prados			Prata			Queluz	
	Homens Hommes	Mulheres Femmes	Total	Homens Hommes	Mulheres Femmes	Total	Homens Hommes	Mulheres Femmes
Europa..... Europe	Alemanha..... Allemagne	—	—	—	—	—	7	7
	Austria..... Autriche	—	—	—	1	—	4	1
	Belgica..... Belgique	—	—	—	—	—	1	2
	Dinamarca..... Danemark	—	—	—	—	—	—	—
	França..... France	—	—	—	1	—	4	6
	Grecia..... Grèce	—	—	—	—	—	—	—
	Hespanha..... Espagne	—	—	—	3	—	51	27
	Hollanda..... Pays-Bas	—	—	—	—	—	—	—
	Hungria..... Hongrie	—	—	—	—	—	—	—
	Inglaterra..... Angleterre	—	—	—	—	—	1	1
	Italia..... Italie	24	23	52	14	7	146	101
	Polonia..... Pologne	—	—	—	—	—	—	—
	Portugal..... Portugal	4	—	4	4	—	319	89
	Russia..... Russie	—	—	—	—	—	3	—
	Servia..... Serbie	—	—	—	—	—	—	—
	Suecia..... Suède	—	—	—	—	—	—	—
	Suissa..... Suisse	1	—	1	—	—	3	2
	Outros paizes..... Autres pays	—	—	—	—	—	1	—
	America..... Amérique	Argentina..... Argentine	—	—	—	—	—	1
Bolivia..... Bolivie		—	—	—	—	—	—	—
Canada..... Canada		—	—	—	—	—	—	—
Chile..... Chili		—	—	—	—	—	—	—
Cuba..... Cuba		—	—	—	—	—	—	—
Estados Unidos..... Etats-Unis		—	—	—	—	—	—	—
Mexico..... Mexique		—	—	—	—	—	—	—
Paraguay..... Paraguay		—	—	—	2	2	4	—
Perú..... Pérou		—	—	—	—	—	—	—
Uruguay..... Uruguay		—	—	—	—	—	—	—
Venezuela..... Vénézuëla		—	—	—	—	—	—	—
Outros paizes..... Autres pays	—	—	—	—	—	—	—	
Asia..... Asie	Japão..... Japon	—	—	—	—	—	—	—
	Turquia-Asiatica..... Turque-Asiatique	3	3	6	42	17	59	35
Paizes diversos ou indeterminados..... Pays divers ou indeterminés	—	—	—	—	—	—	2	1
TOTAL DE ESTRANGEIROS (*)..... TOTAL D'ÉTRANGERS	32	31	63	67	26	93	60	273

(*) Inclusive os estrangeiros que adoptaram a nacionalidade brasileira. (Y compris les étrangers qui ont

segundo a nacionalidade e o sexo

d'après la nationalité et le sexe

(ITE)

Branco		Rio Casca			Rio José Pedro			Rio Novo			Rio Pardo		
Homens	Total	Homens	Mulheres	Total	Homens	Mulheres	Total	Homens	Mulheres	Total	Homens	Mulheres	Total
Femmes	Total	Hommes	Femmes	Total	Hommes	Femmes	Total	Hommes	Femmes	Total	Hommes	Femmes	Total
—	—	—	—	—	5	2	7	—	2	2	—	—	—
2	5	—	—	—	—	—	—	2	2	4	—	—	—
—	—	—	—	—	—	—	—	—	—	—	—	—	—
2	10	—	—	—	1	—	1	—	—	—	—	—	—
17	50	10	7	17	6	2	8	12	8	20	—	—	—
—	—	—	—	—	—	—	—	—	—	—	—	—	—
—	—	—	—	—	—	—	—	—	—	—	—	—	—
277	598	113	100	213	33	25	58	216	193	409	2	3	5
76	236	61	19	80	30	9	39	120	46	166	—	—	—
—	—	—	—	—	—	—	—	—	—	—	—	—	—
—	1	1	—	1	—	—	—	—	—	—	—	—	—
—	—	—	—	—	—	—	—	1	—	1	—	—	—
—	—	—	—	—	—	—	—	—	—	—	—	—	—
—	—	—	—	—	—	—	—	—	—	—	—	—	—
—	1	1	1	2	—	—	—	—	—	—	—	—	—
—	—	—	—	—	—	—	—	—	—	—	—	—	—
—	—	—	—	—	—	—	—	—	—	—	—	—	—
—	—	—	—	—	—	—	—	—	—	—	—	—	—
—	—	—	—	—	—	—	—	—	—	—	—	—	—
—	—	—	—	—	—	—	—	—	—	—	—	—	—
—	—	—	—	—	—	—	—	—	—	—	—	—	—
51	175	22	5	27	5	—	5	35	22	57	1	1	2
8	23	—	—	—	2	2	4	—	—	—	—	—	—
433	1.105	203	132	340	83	40	123	386	273	659	3	4	7

(té brésilienne).

População estrangeira do Estado d

Population étrangère de l'État d

(CO

PAIZES PAYS	Rio Piracicaba			Rio Preto			Sabará			
	Homens	Mulheres	Total	Homens	Mulheres	Total	Homens	Mulheres		
	Hommes	Femmes	Total	Hommes	Femmes	Total	Hommes	Femmes		
Europa..... Europe	Allemanha..... Allemagne	—	—	—	3	3	6	4	1	
	Austria..... Autriche	—	—	—	1	1	2	8	11	
	Belgica..... Belgique	—	—	—	—	—	—	—	—	
	Dinamarca..... Danemark	—	—	—	—	—	—	—	—	
	França..... France	—	—	—	—	—	—	—	—	
	Grecia..... Grèce	—	—	—	—	—	—	—	—	
	Hispanha..... Espagne	—	—	—	14	6	20	15	8	
	Hollanda..... Pays-Bas	—	—	—	—	—	—	—	—	
	Hungria..... Hongrie	—	—	—	—	—	—	—	—	
	Inglaterra..... Angleterre	—	—	—	—	—	—	—	—	
	Italia..... Italie	1	2	3	26	14	40	25	10	
	Polonia..... Pologne	—	—	—	—	—	—	3	3	
	Portugal..... Portugal	7	2	9	74	8	82	48	22	
	Russia..... Russie	—	—	—	1	—	1	1	—	
	Servia..... Serbie	—	—	—	—	—	—	—	—	
	Suecia..... Suède	—	—	—	1	—	1	—	—	
	Suissa..... Suisse	—	—	—	—	—	—	—	—	
	Outros Paizes..... Autres pays	—	—	—	—	—	—	2	1	
	America..... Amérique	Argentina..... Argentine	—	—	—	—	—	—	—	—
		Bolivia..... Bolivie	—	—	—	—	—	—	—	—
Canadá..... Canada		—	—	—	—	—	—	—	—	
Chile..... Chili		—	—	—	—	—	—	—	—	
Cuba..... Cuba		—	—	—	—	—	—	—	—	
Estados Unidos..... Etat-Unis		—	—	—	—	—	—	—	—	
Mexico..... Mexique		—	—	—	—	—	—	—	—	
Paraguay..... Paraguay		—	—	—	1	—	1	—	—	
Peru..... Pérou		—	—	—	—	—	—	—	—	
Uruguay..... Uruguay		—	—	—	—	—	—	—	—	
Venezuela..... Vénézuéla	—	—	—	—	—	—	—	—		
Outros Paizes..... Autres pays	—	—	—	—	—	—	—	—		
Asia..... Asie	Japão..... Japon	—	—	—	—	—	—	—	—	
	Turquia Asiatica..... Turquie-Asiatique	—	—	—	29	10	39	7	6	
Paizes diversos ou indeterminados..... Pays divers ou indéterminés	5	—	5	5	2	7	—	—		
TOTAL DE ESTRANGEIROS (*)..... TOTAL D'ÉTRANGERS	13	4	17	155	44	199	113	62		

(*) Inclusive os estrangeiros que adoptaram a nacionalidade brasileira. (Y compris les étrangers qui ont

População estrangeira do Estado de

Population étrangère de l'État de

(CO)

PAIZES PAYS	Santa Quitéria			Santa Rita do Sapucahy			Santo Antonio do Mat			
	Homens Hommes	Mulheres Femmes	Total	Homens Hommes	Mulheres Femmes	Total	Homens Hommes	Mulheres Femmes		
Europa..... Europe	Alemanha..... Allemagne	6	4	10	2	1	3	4	—	
	Austria..... Autriche	—	—	—	3	—	3	—	2	
	Belgica..... Belgique	—	—	—	1	—	1	1	—	
	Dinamarca..... Danemark	—	—	—	—	—	—	—	—	
	França..... France	—	1	1	3	1	4	—	—	
	Grecia..... Grèce	—	—	—	—	—	—	—	—	
	Hespanha..... Espagne	12	1	13	11	1	12	14	11	
	Hollanda..... Hollande	—	—	—	—	—	—	3	—	
	Hungria..... Hongrie	—	—	—	—	—	—	—	—	
	Inglaterra..... Angleterre	—	—	—	—	—	—	—	—	
	Italia..... Italie	12	6	18	122	56	218	267	203	
	Polonia..... Pologne	—	—	—	—	—	—	—	—	
	Portugal..... Portugal	32	8	40	51	12	63	56	30	
	Russia..... Russie	—	—	—	1	—	1	—	—	
	Servia..... Serbie	—	—	—	—	—	—	—	—	
	Suecia..... Suède	—	—	—	—	—	—	—	—	
	Suisa..... Suisse	—	1	1	—	—	—	—	—	
	Outros Paizes..... Autres pays	—	—	—	—	—	—	1	—	
	America..... Amérique	Argentina..... Argentine	—	—	—	1	—	1	1	5
		Bolivia..... Bolivie	—	—	—	—	—	—	—	—
Canada..... Canada		—	—	—	—	—	—	—	—	
Chile..... Chili		—	—	—	—	—	—	—	—	
Cuba..... Cuba		—	—	—	—	—	—	—	—	
Estados Unidos..... Etats-Unis		—	—	—	—	—	—	—	—	
Mexico..... Mexique		—	—	—	—	—	—	—	—	
Paraguay..... Paraguay		—	—	—	—	—	—	—	—	
Peru..... Pérou		—	—	—	—	—	—	—	—	
Uruguay..... Uruguay		—	—	—	—	—	—	—	—	
Venezuela..... Vénézuéla		—	—	—	—	—	—	—	—	
Outros Paizes..... Autres pays		—	—	—	1	—	1	—	—	
Asia..... Asie	Japão..... Japon	—	—	—	—	—	—	—	—	
	Turquia Asiatica..... Turquie-Asiatique	40	19	59	18	7	25	32	18	
Paizes diversos ou indeterminados..... Pays divers ou indéterminés	—	—	—	1	—	1	5	—		
TOTAL DE ESTRANGEIROS (*)..... TOTAL D'ETRANGERS	102	40	142	215	118	333	384	274		

(*) Inclusive os estrangeiros que adoptaram a nacionalidade brasileira. (Y compris les étrangers qui ont a

População estrangeira do Estado d

Population étrangère de l'État d

(CO

PAIZES PAYS	São João Baptista			São João d'El-Rey			São João Evangelista			
	Homens	Mulheres	Total	Homens	Mulheres	Total	Homens	Mulheres		
	Hommes	Femmes	Total	Hommes	Femmes	Total	Hommes	Femmes		
Europa..... Europe	Allemanha..... Allemagne	—	—	—	3	—	3	—	—	
	Austria..... Autriche	—	—	—	4	1	5	—	—	
	Belgica..... Belgique	—	—	—	1	—	1	—	—	
	Dinamarca..... Danemark	—	—	—	—	—	—	—	—	
	Francia..... France	2	—	2	6	4	10	—	—	
	Grecia..... Grèce	1	—	1	—	—	—	—	—	
	Hespanha..... Espagne	—	—	—	11	12	23	—	—	
	Hollanda..... Pays-Bas	—	—	—	22	—	22	—	—	
	Hungria..... Hongrie	—	—	—	—	—	—	—	—	
	Inglaterra..... Angleterre	—	—	—	1	2	3	—	—	
	Italia..... Italie	4	2	6	254	230	484	—	—	
	Polonia..... Pologne	—	—	—	—	—	—	—	—	
	Portugal..... Portugal	2	—	2	132	32	164	—	—	
	Russia..... Russie	—	—	—	1	1	2	—	—	
	Servia..... Serbie	—	—	—	—	—	—	—	—	
	Suecia..... Suède	—	—	—	—	—	—	—	—	
	Suissa..... suisse	—	—	—	—	—	—	—	—	
	Outros paizes..... Autres pays	—	—	—	—	—	—	—	—	
	America..... Amérique	Argentina..... Argentine	—	—	—	2	—	2	—	—
		Bolivia..... Bolivie	—	—	—	—	—	—	—	—
Canada..... Canada		—	—	—	—	—	—	—	—	
Chile..... Chili		—	—	—	—	—	—	—	—	
Cuba..... Cuba		—	—	—	—	—	—	—	—	
Estados Unidos..... Etats Unis		—	—	—	—	—	—	—	—	
Mexico..... Mexique		—	—	—	—	—	—	—	—	
Paraguay..... Paraguay		—	—	—	—	1	1	—	—	
Peru..... Pérou		—	—	—	1	—	1	—	—	
Uruguay..... Uruguay		—	—	—	1	1	2	—	—	
Venezuela..... Vénézuéla		—	—	—	—	—	—	—	—	
Outros paizes..... Autres pays		—	—	—	—	—	—	—	—	
Asia..... Asie		Japão..... Japon	—	—	—	—	—	—	—	—
	Turquia Asiatica..... Turquie Asiatique	—	—	—	104	64	168	—	—	
	Paizes diversos ou indeterminados..... Pays divers ou indeterminés	—	—	—	—	—	—	2	—	
TOTAL DE ESTRANGEIROS (*)..... TOTAL D'ETRANGERS	9	2	11	543	348	891	2	—		

(*) Inclusive os estrangeiros que adoptaram a nacionalidade brasileira. (Y compris les étrangers qui ont ad

População estrangeira do Estado

Population étrangère de l'État

PAIZES PAYS	São Paulo do Maranhão			São Sebastião do Paraíso			Serro			
	Homens Hommes	Mulheres Femmes	Total	Homens Hommes	Mulheres Femmes	Total	Homens Hommes	Mulheres Femmes		
Europa Europe	Alemanha..... Allemagne	2	—	2	1	1	2	—	—	
	Austria..... Autriche	3	2	5	8	7	15	—	1	
	Belgica..... Belgique	2	3	5	7	1	8	—	—	
	Dinamarca..... Danemark	—	—	—	—	—	—	—	—	
	França..... France	3	—	3	205	163	368	—	1	
	Grecia..... Grèce	—	—	—	—	—	—	—	—	
	Hespanha..... Espagne	69	44	113	1	—	1	—	1	
	Hollanda..... Pays-Bas	—	—	—	—	—	—	—	—	
	Hungria..... Hongrie	—	—	—	—	—	—	—	—	
	Inglaterra..... Angleterre	1	2	3	596	494	1.090	—	—	
	Italia..... Italie	585	460	1.045	146	48	194	4	1	
	Polonia..... Pologne	—	—	—	—	—	—	—	—	
	Portugal..... Portugal	208	62	270	6	3	9	7	2	
	Russia..... Russie	—	—	—	2	2	4	—	—	
	Servia..... Serbie	—	—	—	—	—	—	—	—	
	Suecia..... Suède	—	1	1	—	—	—	—	—	
	Suissa..... Suisse	2	2	4	—	—	—	—	—	
	Outros Paizes..... Autres pays	—	—	—	3	5	8	—	—	
	America Amérique	Argentina..... Argentine	—	—	—	—	—	—	—	—
		Bolivia..... Bolivie	—	—	—	—	—	—	—	—
		Canada..... Canada	—	—	—	—	—	—	—	—
		Chile..... Chili	—	—	—	2	1	3	—	—
		Cuba..... Cuba	1	—	1	—	—	—	—	—
Estados Unidos..... États-Unis		—	—	—	—	—	—	—	—	
Mexico..... Mexique		—	—	—	—	—	—	—	—	
Paraguay..... Paraguay		—	—	—	—	—	—	—	—	
Peru..... Pérou		—	—	—	—	—	—	—	—	
Uruguay..... Uruguay		—	—	—	—	—	—	—	—	
Venezuela..... Vénézuéla		—	—	—	—	—	—	—	—	
Outros Paizes..... Autres pays		—	—	—	—	—	—	—	—	
Asia Asie	Japão..... Japon	—	—	—	—	—	—	—	—	
	Turquia Asiatica..... Turquie Asiatique	67	30	97	101	42	143	5	2	
Paizes diversos ou indeterminados..... Pays divers ou indéterminés	2	1	3	7	2	9	1	1		
TOTAL DE ESTRANGEIROS (*)..... TOTAL D'ÉTRANGERS	945	607	1.552	1.035	769	1.854	17	9		

(*) Inclusive os estrangeiros que adoptaram a nacionalidade brasileira. (Y compris les étrangers qui ont

segundo a nacionalidade e o sexo

d'après la nationalité et le sexe

(ITE)

Cangaço		Silvestre Ferraz			Silvianópolis			Theophilo Ottoni			Tiradentes			Tres Corações do Rio Verde		
Homens	Total	Homens	Mulheres	Total	Homens	Mulheres	Total	Homens	Mulheres	Total	Homens	Mulheres	Total	Homens	Mulheres	Total
47	114	1	1	2	—	—	—	54	46	100	—	1	1	1	—	1
12	29	1	—	1	—	—	—	6	3	9	—	—	—	—	1	1
—	—	—	—	—	—	—	—	1	—	1	—	—	—	—	1	1
—	—	—	—	—	—	—	—	—	—	—	—	—	—	—	—	—
2	2	1	—	1	—	—	—	8	4	12	2	1	3	2	1	3
—	—	—	—	—	—	—	—	1	—	1	—	—	—	—	—	—
2	15	3	1	4	—	—	—	32	20	62	1	—	1	6	10	16
2	5	—	—	—	—	—	—	8	5	13	—	—	—	—	—	—
—	—	—	—	—	—	—	—	—	—	—	—	—	—	—	—	—
—	1	—	—	—	1	—	1	1	—	1	—	—	—	—	—	—
72	172	19	8	27	29	13	42	56	45	101	17	16	33	79	42	121
—	—	—	—	—	—	—	—	6	6	12	—	—	—	—	—	—
15	63	59	32	91	7	—	7	130	26	156	26	8	34	65	14	79
2	7	1	—	1	—	—	—	—	—	—	—	—	—	—	—	—
—	—	—	—	—	—	—	—	—	—	—	—	—	—	—	—	—
—	—	—	—	—	—	—	—	—	—	—	—	—	—	—	—	—
1	2	—	—	—	—	—	—	1	2	3	—	—	—	—	—	—
—	—	—	—	—	1	—	1	4	1	5	—	—	—	—	—	—
—	—	—	—	—	—	—	—	—	—	—	—	—	—	—	—	—
2	2	—	—	—	—	—	—	—	1	1	—	—	—	1	—	1
—	—	—	—	—	—	—	—	—	—	—	—	—	—	—	—	—
—	—	—	—	—	—	—	—	—	—	—	—	—	—	—	—	—
—	—	—	—	—	—	—	—	—	—	—	—	—	—	—	—	—
—	—	—	—	—	—	—	—	—	—	—	—	—	—	—	—	—
—	1	—	—	—	—	—	—	2	—	2	—	—	—	—	—	—
—	—	—	—	—	—	—	—	—	—	—	—	—	—	—	—	—
—	—	1	—	1	—	—	—	—	—	—	—	—	—	—	1	1
—	—	—	—	—	—	—	—	—	—	—	—	—	—	—	—	—
—	—	—	1	1	—	—	—	—	—	—	—	—	—	1	—	1
—	—	—	—	—	—	—	—	—	—	—	—	—	—	—	—	—
—	—	—	—	—	—	—	—	—	—	—	—	—	—	—	—	—
24	64	10	5	15	9	5	14	70	2	72	6	2	8	75	34	109
—	—	—	—	—	—	—	—	—	—	—	—	—	—	—	—	—
2	5	—	—	—	—	—	—	3	1	4	—	—	—	2	—	2
183	482	96	48	144	47	18	65	383	172	555	52	28	80	232	104	336

é brésilienne).

População estrangeira do Estado e
Population étrangère de l'État e

PAIZES PAYS	Tres Pontas			Turvo			Ubf			
	Homens	Mulheres	Total	Homens	Mulheres	Total	Homens	Mulheres		
	Hommes	Femmes	Total	Hommes	Femmes	Total	Hommes	Femmes		
Europa..... Europe	Allemanha..... Allemagne	—	—	—	1	—	1	1	—	
	Austria..... Autriche	1	—	1	—	—	—	3	—	
	Belgica..... Belgique	—	—	—	—	—	—	—	—	
	Dinamarca..... Danemark	—	—	—	4	1	5	—	—	
	França..... France	1	1	2	1	—	1	2	—	
	Grecia..... Grèce	—	—	—	—	—	—	—	—	
	Hespanha..... Espagne	7	1	8	18	6	24	46	20	
	Hollanda..... Pays-Bas	—	—	—	1	—	1	—	—	
	Hungria..... Hongrie	—	—	—	—	—	—	—	—	
	Inglaterra..... Angleterre	—	—	—	—	—	—	1	—	
	Italia.....	230	205	436	24	9	33	785	63	
	Italia.....	—	—	—	—	—	—	—	—	
	Polonia..... Pologne	—	—	—	—	—	—	—	—	
	Portugal.....	32	14	46	50	13	63	214	8	
	Portugal.....	—	—	—	—	—	—	—	—	
	Russia..... Russie	1	—	1	—	—	—	—	—	
	Servia..... Serbie	—	—	—	—	—	—	—	—	
	Suecia..... Suède	—	—	—	—	—	—	—	—	
	Suissa..... Suisse	—	—	—	5	2	7	—	—	
	Suissa.....	—	—	—	—	—	—	—	—	
	Outros paizes..... Autres pays	—	—	—	2	—	2	1	—	
	America..... Amérique	Argentina.....	2	1	3	—	—	—	2	—
		Argentina.....	—	—	—	—	—	—	—	—
Bolivia..... Bolivie		—	—	—	—	—	—	—	—	
Canada..... Canada		—	—	—	—	—	—	—	—	
Chile..... Chil		—	—	—	—	—	—	—	—	
Cuba..... Cuba		—	—	—	—	—	—	—	—	
Estados-Unidos..... Etats Unis		—	—	—	—	—	—	1	—	
Mexico..... Mexique		—	—	—	—	—	—	—	—	
Paraguay..... Paraguay		—	—	—	—	—	—	—	—	
Peru..... Pérou		—	—	—	—	—	—	—	—	
Uruguay..... Uruguay		—	—	—	—	—	—	—	—	
Venezuela..... Vénézuéla		—	—	—	—	—	—	—	—	
Outros paizes..... Autres pays		—	—	—	—	—	—	—	—	
Asia..... Asie		Japão..... Japon	—	—	—	—	—	—	—	—
		Turquia Asiatique.....	8	1	9	39	14	53	109	44
	Turquia Asiatique.....	—	—	—	—	—	—	—	—	
Paizes diversos ou indeterminados..... Pays divers ou indeterminés	—	1	1	1	—	1	4	—		
TOTAL DE ESTRANGEIROS (*)..... TOTAL D'ETRANGERS	282	225	507	146	45	191	1.169	800		

(*) Inclusive os estrangeiros que adoptaram a nacionalidade brasileira. (Y compris les étrangers qui ont

segundo a nacionalidade e o sexo

(d'après la nationalité et le sexe

(ITE)

Cidade	Uberabinha				Varginha			Viçosa			Villa Braz			Villa Brazilia		
	Total	Homens	Mulheres	Total	Homens	Mulheres	Total	Homens	Mulheres	Total	Homens	Mulheres	Total	Homens	Mulheres	Total
13	48	3	1	4	6	—	6	63	64	127	1	—	1	—	—	—
2	10	6	1	7	1	—	1	1	—	1	1	—	1	—	—	—
2	4	—	1	1	—	—	—	—	—	—	—	—	—	—	—	—
21	49	4	2	6	3	1	4	—	—	—	3	1	4	—	—	—
132	381	35	11	46	19	9	28	13	5	18	—	—	—	—	—	—
1	1	—	—	—	—	—	—	—	—	—	—	—	—	—	—	—
1	4	2	2	4	—	—	—	—	—	—	—	—	—	—	—	—
345	864	156	72	228	428	378	806	94	61	155	65	44	109	—	1	1
—	2	—	—	—	—	—	—	—	—	—	—	—	—	—	—	—
126	541	132	32	164	87	32	119	151	61	212	42	11	53	—	1	1
—	2	1	1	2	—	—	—	—	—	—	—	—	—	—	—	—
1	2	—	—	—	—	—	—	2	4	6	—	—	—	—	—	—
1	1	3	—	3	—	—	—	1	—	1	—	—	—	—	—	—
2	5	2	—	2	—	—	—	4	1	5	—	—	—	—	—	—
9	18	3	4	7	1	6	7	—	—	—	—	—	—	—	—	—
—	—	—	—	—	—	—	—	—	—	—	—	—	—	—	—	—
—	—	—	—	—	—	—	—	—	1	1	—	—	—	—	—	—
2	3	1	—	1	1	—	1	—	—	—	1	1	2	—	—	—
—	—	—	—	—	—	—	—	—	—	—	—	—	—	—	—	—
—	—	1	—	1	1	—	1	—	—	—	—	—	—	—	—	—
—	—	—	—	—	—	—	—	—	—	—	—	—	—	—	—	—
—	—	1	1	2	—	—	—	—	—	—	—	—	—	—	—	—
237	657	1	—	1	—	—	—	—	—	—	—	—	—	—	—	—
129	339	98	59	157	33	12	45	130	47	177	12	4	16	—	—	—
2	8	1	—	1	1	1	2	2	2	4	—	—	—	—	1	1
046	2.939	450	187	637	581	439	1.020	461	245	707	125	61	186	—	3	3

População estrangeira do Estado

Population étrangère de l'État

PAIZES PAYS	Villa de Cambuquira			Villa Rio Espera			Villa Jequitinhonha		
	Homens	Mulheres	Total	Homens	Mulheres	Total	Homens	Mulheres	
	Hommes	Femmes	Total	Hommes	Femmes	Total	Hommes	Femmes	
Europa..... Europe	Allemanha..... Allemagne.....	—	1	1	—	—	—	2	—
	Austria..... Autriche.....	—	—	—	—	—	—	1	—
	Belgica..... Belgique.....	—	—	—	—	—	—	—	—
	Dinamarca..... Danemark.....	—	—	—	—	—	—	—	—
	França..... France.....	—	—	—	—	—	—	—	—
	Grecia..... Grèce.....	—	—	—	—	—	—	1	—
	Hespanha..... Espagne.....	10	7	17	—	—	—	—	—
	Hollanda..... Pays-Bas.....	—	—	—	—	—	—	5	—
	Hungria..... Hongrie.....	—	—	—	—	—	—	—	—
	Inglaterra..... Angleterre.....	—	—	—	—	—	—	—	—
	Italia.....	30	19	49	2	—	2	4	2
	Itália.....	—	—	—	—	—	—	—	—
	Polonia..... Pologne.....	2	1	3	—	—	—	1	—
	Portugal.....	53	10	63	1	1	2	3	1
	Russia..... Russie.....	—	—	—	—	—	—	—	—
	Servia..... Serbie.....	—	—	—	—	—	—	—	—
	Suecia..... Suède.....	—	—	—	—	—	—	—	—
	Suissa..... Suisse.....	—	—	—	—	—	—	—	—
	Outros paizes..... Autres pays.....	—	—	—	—	—	—	1	—
	America..... Amérique	Argentina..... Argentine.....	—	—	—	—	—	—	—
Bolivia..... Bolivie.....		—	—	—	—	—	—	—	—
Canada..... Canada.....		—	—	—	—	—	—	—	—
Chile..... Chili.....		—	—	—	—	—	—	—	—
Cuba.....		—	—	—	—	—	—	—	—
Estados Unidos..... États Unis.....		—	1	1	—	—	—	—	—
Mexico..... Mexique.....		—	—	—	—	—	—	—	—
Paraguay..... Paraguay.....		—	—	—	—	—	—	—	—
Peru..... Pérou.....		—	—	—	—	—	—	—	—
Uruguay..... Uruguay.....		—	—	—	—	—	—	—	—
Venezuela..... Vénézuëla.....		—	—	—	—	—	—	—	—
Outros paizes..... Autres pays.....		—	—	—	—	—	—	—	—
Asia..... Asie	Japão..... Japon.....	—	—	—	—	—	—	—	—
	Turquia Asiatica..... Turquie Asiatique.....	21	14	35	14	4	18	3	1
Paizes diversos ou indeterminados..... Pays divers ou indéterminés.....	—	—	—	—	—	—	—	—	1
TOTAL DE ESTRANGEIROS (*)..... TOTAL D'ÉTRANGERS.....	116	53	169	17	5	22	21	5	

(*) Inclusive os estrangeiros que adoptaram a nacionalidade brasileira. (Y compris les étrangers qui ont

segundo a nacionalidade e o sexo

d'après la nationalité et le sexe

Município	Villa Nova de Lima			Villa Nova de Rezende			Villa Rezende Costa			Virginia			Total			
	Homens	Mulheres	Total	Homens	Mulheres	Total	Homens	Mulheres	Total	Homens	Mulheres	Total	Homens	Mulheres	Total	
Homens	Homens	Femmes	Total	Homens	Femmes	Total	Homens	Femmes	Total	Homens	Femmes	Total	Homens	Femmes	Total	
—	—	1	1	1	—	1	—	—	—	1	1	2	954	756	1.710	
—	1	—	1	—	—	—	—	—	—	1	—	1	352	234	586	
—	—	—	—	—	—	—	—	—	—	—	—	—	110	47	157	
—	—	—	—	—	—	—	—	—	—	—	—	—	12	2	14	
—	1	2	3	2	—	2	—	—	—	—	—	—	466	401	867	
—	—	—	—	—	—	—	—	—	—	—	—	—	12	2	14	
—	2	96	29	125	11	6	17	—	—	—	—	—	4.170	2.639	6.809	
—	10	9	19	—	—	—	—	—	—	—	—	—	176	48	224	
—	—	—	—	—	—	—	—	—	—	—	—	—	2	2	4	
—	127	60	187	—	—	—	—	—	—	—	—	—	973	729	1.702	
112	239	96	61	157	79	59	138	2	—	2	6	3	9	24.219	18.724	42.943
—	1	1	2	—	—	—	—	—	—	—	—	—	35	23	58	
—	8	66	16	82	18	16	34	5	—	5	17	—	17	13.412	4.816	18.228
—	—	—	—	—	—	—	—	—	—	—	—	—	—	82	50	137
—	—	—	—	—	—	—	—	—	—	—	—	—	—	7	9	16
—	—	—	—	—	—	—	—	—	—	—	—	—	—	17	12	29
—	1	1	—	1	—	—	—	—	—	—	—	—	—	73	29	102
—	4	4	8	—	—	—	—	—	—	—	—	—	—	317	143	460
—	—	1	1	1	—	1	—	—	—	—	—	—	—	161	128	289
—	—	—	—	—	—	—	—	—	—	—	—	—	—	—	—	—
—	—	—	—	—	—	—	—	—	—	—	—	—	—	4	4	—
—	1	—	1	—	—	—	—	—	—	—	—	—	—	19	6	25
—	—	—	—	—	—	—	—	—	—	—	—	—	—	2	1	3
—	3	1	4	—	—	—	—	—	—	—	—	—	—	89	49	138
—	—	—	—	—	—	—	—	—	—	—	—	—	—	3	4	7
—	—	—	—	—	—	—	—	—	—	—	—	—	—	25	10	35
—	—	—	—	—	—	—	—	—	—	—	—	—	—	3	1	4
—	—	—	—	—	—	—	—	—	—	—	—	—	—	51	41	92
—	—	—	—	—	—	—	—	—	—	—	—	—	—	—	—	—
—	—	—	—	—	—	—	—	—	—	—	—	—	—	12	6	18
—	8	1	9	—	—	—	—	—	—	—	—	—	—	1.125	798	1.923
15	46	13	10	23	24	8	32	17	5	22	—	—	—	6.044	2.670	8.684
2	3	3	2	5	—	—	—	—	—	—	—	—	—	282	141	423
129	299	431	198	629	136	89	225	24	5	29	25	4	29	53.175	32.520	85.705

População estrangeira do Es

Population étrangère de l'

PAIZES PAYS	Abaeff			Acará			Affus		
	Homens Hommes	Mulheres Femmes	Total	Homens Hommes	Mulheres Femmes	Total	Homens Hommes	Mulheres Femmes	
Europa Europe	Allemanha..... Allemagne	—	—	—	—	—	—	—	
	Austria..... Autriche	1	—	1	—	—	—	—	
	Belgica..... Belgique	—	—	—	—	—	—	—	
	Dinamarca..... Danemark	—	—	—	—	—	—	—	
	França..... France	—	—	—	—	—	—	—	
	Grecia..... Grèce	—	—	—	—	—	—	—	
	Hespanha..... Espagne	—	—	—	1	—	1	3	
	Hollanda..... Pays-Bas	—	—	—	—	—	—	—	
	Hungria..... Hongrie	—	—	—	—	—	—	—	
	Inglaterra..... Angleterre	—	—	—	—	—	—	—	
	Itália..... Italie	2	2	4	—	—	—	—	
	Polonia..... Pologne	—	—	—	—	—	—	—	
	Portugal..... Portugal	25	3	23	51	—	51	36	
	Russia..... Russie	—	—	—	—	—	—	—	
	Servia..... Serbie	—	—	—	—	—	—	—	
	Suecia..... Suède	—	—	—	—	—	—	—	
	Suissa..... Suisse	—	—	—	—	—	—	—	
	Outros paizes..... Autres-pays	—	—	—	—	—	—	—	
	America Amérique	Argentina.....	—	—	—	—	—	—	—
		Bolivia.....	—	—	—	—	—	—	—
Canada..... Canada		—	—	—	—	—	—	—	
Chile..... Chili		—	—	—	—	—	—	—	
Cuba..... Cuba		—	—	—	—	—	—	—	
Estados Unidos..... États-Unis		—	—	—	—	—	—	—	
Mexico..... Mexique		—	—	—	—	—	—	—	
Paraguay..... Paraguay		—	—	—	—	—	—	—	
Perú..... Pérou		—	—	—	—	—	—	—	
Uruguay..... Uruguay		—	—	—	—	—	—	—	
Venezuela..... Vénézuéla		—	—	—	—	—	—	—	
Outros paizes..... Autres-pays		—	—	—	—	—	—	—	
Asia Asie		Japão..... Japon	—	—	—	—	—	—	—
	Turquia Asiatica..... Turquie-Asiatique	17	9	26	—	—	6	1	
Paizes diversos ou ind-terminados..... Pays divers ou indéterminés	—	—	—	1	—	1	5	1	
TOTAL DE ESTRANGEIROS (*)..... TOTAL D'ÉTRANGERS	45	14	59	53	—	53	50	5	

(*) Inclusive os estrangeiros que adoptaram a nacionalidade brasileira. (Y compris les étrangers qui ont ad

População estrangeira do E

Population étrangère de l

(C

PAIZES PAYS	Bagre			Baião			Belém		
	Homens Hommes	Mulheres Femmes	Total	Homens Hommes	Mulheres Femmes	Total	Homens Hommes	Mulheres Femmes	
Europa..... Europe	Allemanha..... Allemagne	—	—	—	—	—	62	31	
	Austria..... Autriche	—	—	—	—	—	5	11	
	Belgica..... Belgique	—	—	—	—	—	6	3	
	Dinamarca..... Danemark	—	—	—	—	—	1	—	
	França..... France	—	—	—	—	—	135	75	
	Grecia..... Grèce	—	—	—	—	—	3	—	
	Hespanha..... Espagne	—	—	—	1	—	1	1.245	
	Hollanda..... Pays-Bas	—	—	—	—	—	2	—	
	Hungria..... Hongrie	—	—	—	—	—	3	1	
	Inglaterra..... Angleterre	—	—	—	—	—	134	112	
	Italia..... Italie	—	—	—	—	—	442	399	
	Polonia..... Pologne	—	—	—	—	—	1	16	
	Portugal..... Portugal	11	—	11	10	2	12	9.332	2.751
	Russia..... Russie	—	—	—	—	—	11	13	
	Servia..... Serbie	—	—	—	—	—	6	8	
	Suecia..... Suède	—	—	—	—	—	2	1	
	Suissa..... Suisse	—	—	—	—	—	17	11	
	Outros paizes..... Autres pays	—	—	—	—	—	24	12	
	America..... Amérique	Argentina..... Argentine	—	—	—	—	—	6	8
		Bolivia..... Bolivie	—	—	—	—	—	11	16
Canada..... Canada		—	—	—	—	—	1	1	
Chile..... Chili		—	—	—	—	—	1	—	
Cuba..... Cuba		—	—	—	—	—	6	7	
Estados Unidos..... Etats-Unis		—	—	—	—	—	37	25	
Mexico..... Mexique		—	—	—	—	—	1	—	
Paraguay..... Paraguay		—	—	—	—	—	3	2	
Perú..... Pérou		—	—	—	—	—	38	41	
Uruguay..... Uruguay		—	—	—	—	—	1	1	
Venezuela..... Vénézuéla		—	—	—	—	—	1	1	
Outros paizes..... Autres pays		—	—	—	2	—	2	64	103
Asia..... Asie	Japão..... Japon	—	—	—	—	—	3	—	
	Turquia Asiatica..... Turquie-Asiatique	4	1	5	5	1	6	536	237
Paizes diversos ou indeterminados..... Pays divers ou indéterminés	—	—	—	6	2	8	140	83	
TOTAL DE ESTRANGEIROS (*)..... TOTAL D'ÉTRANGERS	15	1	16	24	5	29	12.693	5.154	

(*) Inclusive os estrangeiros que adoptaram a nacionalidade brasileira. (X compris les étrangers qui ont

Segundo a nacionalidade e o sexo

après la nationalité et le sexe

(ITE)

Cragança		Breves			Cachoeira			Cametá			Chaves		
Mulheres	Total	Homens	Mulheres	Total	Homens	Mulheres	Total	Homens	Mulheres	Total	Homens	Mulheres	Total
Femmes	Total	Hommes	Femmes	Total	Hommes	Femmes	Total	Hommes	Femmes	Total	Hommes	Femmes	Total
—	—	—	—	—	—	—	—	—	—	—	1	—	1
—	—	—	—	—	—	—	—	—	—	—	—	—	—
—	—	—	—	—	—	—	—	—	—	—	—	—	—
—	5	—	—	—	—	—	—	—	—	—	—	—	—
73	147	1	—	1	6	—	6	6	2	8	—	1	1
—	—	—	—	—	—	—	—	—	—	—	—	—	—
—	1	—	—	—	—	—	—	—	1	1	—	—	—
—	4	1	—	1	—	—	—	10	3	13	—	—	—
19	103	84	14	98	30	3	33	79	10	89	34	4	38
—	1	—	—	—	—	—	—	—	—	—	—	—	—
—	—	—	—	—	—	—	—	—	—	—	—	—	—
—	—	—	—	—	—	—	—	—	—	—	—	—	—
1	1	—	—	—	—	—	—	—	—	—	—	—	—
—	—	—	—	—	—	1	1	—	—	—	—	—	—
—	—	—	—	—	—	—	—	—	—	—	—	—	—
—	—	—	—	—	—	—	—	—	—	—	—	1	1
—	—	—	—	—	—	—	—	—	—	—	—	—	—
—	—	—	—	—	2	—	2	—	—	—	—	—	—
—	—	—	—	—	—	—	—	—	—	—	—	—	—
—	—	—	—	—	—	—	—	—	—	—	—	—	—
—	1	—	—	—	—	—	—	—	—	—	—	—	—
—	—	—	—	—	—	—	—	—	—	—	—	—	—
—	6	4	1	5	16	5	21	23	3	26	14	7	21
—	2	5	—	5	—	—	—	15	6	21	—	—	—
93	271	95	15	110	54	9	63	133	25	158	49	13	62

à brésilienne).

População estrangeira do E

Population étrangère de 1

(C

PAIZES PAYS	Conceição do Araguaia			Carralinho			Curuá		
	Homens Hommes	Mulheres Femmes	Total	Homens Hommes	Mulheres Femmes	Total	Homens Hommes	Mulheres Femmes	
Europa..... Europe	Alemanha..... Allemagne	—	—	—	—	—	—	—	
	Austria..... Autriche	—	—	—	—	—	—	—	
	Belgica..... Belgique	—	—	—	—	—	—	—	
	Dinamarca..... Danemark	—	—	—	—	—	—	—	
	França..... France	9	7	16	—	—	—	1	
	Grecia..... Grèce	—	—	—	—	—	—	—	
	Espanha..... Espagne	—	—	—	—	3	3	1	
	Hollanda..... Pays-Bas	—	—	—	—	—	—	—	
	Hungria..... Hongrie	—	—	—	—	—	—	—	
	Inglaterra..... Angleterre	—	—	—	—	—	—	—	
	Italia..... Italie	1	—	1	6	2	8	—	
	Polonia..... Pologne	—	—	—	—	—	—	—	
	Portugal..... Portugal	2	—	2	41	6	47	10	
	Russia..... Russie	—	—	—	—	—	—	—	
	Servia..... Serbie	—	—	—	—	—	—	—	
	Suecia..... Suède	—	—	—	—	—	—	—	
	Suissa..... Suisse	—	—	—	—	—	—	—	
	Outros paizes..... Autres pays	—	—	—	—	—	—	—	
	America..... Amérique	Argentina..... Argentine	—	—	—	—	—	—	—
		Bolivia..... Bolivie	—	—	—	—	—	—	—
Canadá..... Canada		—	—	—	—	—	—	—	
Chile..... Chili		—	—	—	—	—	—	—	
Cuba..... Cuba		—	—	—	—	—	—	—	
Estados Unidos..... Etats Unis		—	—	—	—	—	—	—	
Mexico..... Mexique		—	—	—	—	—	—	—	
Paraguay..... Paraguay		—	—	—	—	—	—	—	
Peru..... Pérou		—	—	—	—	—	—	—	
Uruguay..... Uruguay		—	—	—	—	—	—	—	
Venezuela..... Vénézuéla		—	—	—	—	—	—	—	
Outros paizes..... Autres pays	—	—	—	—	—	—	—		
Asia..... Asie	Japão..... Japon	—	—	—	—	—	—	—	
	Turquia-Asiatica..... Turquie Asiatique	1	—	1	2	5	7	1	
Paizes diversos ou indeterminados..... Pays divers ou indeterminés	—	—	—	—	—	—	—		
TOTAL DE ESTRANGEIROS (*)..... TOTAL D'ÉTRANGERS	13	7	20	49	16	65	19	2	

(*) Inclusive os estrangeiros que adoptaram a nacionalidade brasileira. (Y compris les étrangers qui ont ac

População estrangeira do Est

Population étrangère de l'

(co

PAIZES PAYS	Haituba			Juruty			Macapá			
	Homens Hommes	Mulheres Femmes	Total	Homens Hommes	Mulheres Femmes	Total	Homens Hommes	Mulheres Femmes		
Europa..... Europe	Allemanha..... Allemagne	2	2	4	—	—	—	—	—	
	Austria..... Autriche	—	—	—	—	—	—	1	—	
	Belgica..... Belgique	—	—	—	—	—	—	—	—	
	Dinamarca..... Danemark	—	—	—	—	—	—	—	—	
	França..... France	2	—	2	—	—	—	4	—	
	Grecia..... Grèce	—	—	—	—	—	—	—	—	
	Hespanha..... Espagne	5	1	6	—	—	—	—	—	
	Hollanda..... Pays-Bas	—	—	—	—	—	—	1	—	
	Hungria..... Hongrie	—	—	—	—	—	—	—	—	
	Inglaterra..... Angleterre	5	—	5	—	—	—	—	—	
	Italia..... Italie	5	3	8	16	—	16	1	—	
	Polonia..... Pologne	—	—	—	—	—	—	—	—	
	Portugal..... Portugal	23	—	23	1	—	1	44	—	
	Russia..... Russie	—	—	—	—	—	—	—	—	
	Servia..... Serbie	—	—	—	—	—	—	—	—	
	Suecia..... Suède	—	—	—	—	—	—	—	—	
	Suissa..... suisse	—	—	—	—	—	—	—	—	
	Outros paizes..... Autres pays	—	—	—	—	—	—	—	—	
	America..... Amérique	Argentina..... Argentine	—	—	—	—	—	—	—	—
		Bolivia..... Bolivie	—	—	—	1	—	1	—	—
		Canada..... Canada	—	—	—	—	—	—	—	—
		Chile..... Chili	—	—	—	—	—	—	—	—
		Cuba..... Cuba	—	—	—	—	—	—	—	—
Estados Unidos..... Etats-Unis		—	—	—	—	—	—	—	—	
Mexico..... Mexique		—	—	—	—	—	—	—	—	
Paraguay..... Paraguay		—	—	—	—	—	—	—	—	
Perú..... Pérou		36	13	49	—	—	—	1	—	
Uruguay..... Uruguay		—	—	—	—	—	—	—	—	
Venezuela..... Vénézuëla	1	—	1	—	—	—	—	—		
Outros paizes..... Autres pays	4	—	4	—	—	—	—	—		
Asia..... Asie	Japão..... Japon	—	—	—	—	—	—	—	—	
	Turquia Asiatica..... Turquie-Asiatique	8	1	9	—	—	—	1	1	
	Turquia Asiatica..... Turquie-Asiatique	—	—	—	—	—	—	—	—	
Paizes diversos ou indeterminados..... Pays divers ou indéterminés	6	5	11	1	—	1	14	3		
TOTAL DE ESTRANGEIROS (*)	97	25	122	19	—	19	67	4		
TOTAL D'ETRANGERS										

(*) Inclusive os estrangeiros que adoptaram a nacionalidade brasileira. (Y compris les étrangers qui ont

População estrangeira do Es

Population étrangère de l'

(cc

PAIZES PAYS	Masculino			Fêmea			Monte Alegre			
	Homens	Mulheres	Total	Homens	Mulheres	Total	Homens	Mulheres		
	Hommes	Femmes	Total	Hommes	Femmes	Total	Hommes	Femmes		
Europa..... Europe	Allemanha..... Allemagne.....	—	1	1	—	—	—	5	2	
	Austria..... Autriche.....	—	—	—	—	—	—	1	—	
	Belgica..... Belgique.....	—	—	—	—	—	—	—	—	
	Dinamarca..... Danemark.....	—	—	—	—	—	—	—	—	
	França..... France.....	1	—	1	—	—	—	1	—	
	Grecia..... Grèce.....	—	—	—	—	—	—	—	—	
	Hespanha..... Espagne.....	3	—	3	5	—	5	35	32	
	Hollanda..... Pays-Bas.....	—	—	—	—	—	—	—	—	
	Huneria..... Hongrie.....	—	—	—	—	—	—	—	—	
	Inglaterra..... Angleterre.....	—	—	—	1	—	1	1	1	
	Italia..... Italie.....	1	—	1	5	1	6	20	—	
	Polonia..... Pologne.....	—	—	—	—	—	—	—	—	
	Portugal..... Portugal.....	17	—	17	41	2	43	14	—	
	Russia..... Russie.....	—	—	—	—	—	—	—	—	
	Servia..... Serbie.....	—	—	—	—	—	—	—	—	
	Suecia..... Suède.....	—	—	—	—	—	—	—	—	
	Suisa..... Suisse.....	—	—	—	—	—	—	—	—	
	Outros paizes..... Autres pays.....	—	—	—	—	—	—	—	—	
	America..... Amérique	Argentina..... Argentine.....	—	—	—	—	—	—	—	—
		Bolivia..... Bolivie.....	—	—	—	—	—	—	—	—
Canada..... Canada.....		—	—	—	—	—	—	—	—	
Chile..... Chili.....		—	—	—	—	—	—	—	—	
Cuba..... Cuba.....		—	—	—	—	—	—	—	—	
Estados Unidos..... Etats Unis.....		—	—	—	—	—	—	—	1	
Mexico..... Mexique.....		—	—	—	—	—	—	—	—	
Paraguay..... Paraguay.....		—	—	—	—	—	—	—	—	
Peru..... Pérou.....		—	—	—	—	—	—	7	7	
Uruguay..... Uruguay.....		—	—	—	—	—	—	—	—	
Venezuela..... Vénézuéla.....		—	—	—	—	—	—	—	—	
Outros paizes..... Autres pays.....		—	—	—	—	—	—	3	1	
Asia..... Asie		Japão..... Japon.....	—	—	—	—	—	—	—	—
	Turquia Asiatica..... Turquie Asiatique.....	8	1	9	2	—	2	63	36	
Paizes diversos ou indeterminados..... Pays divers ou indéterminés.....	—	1	1	—	—	—	—	—		
TOTAL DE ESTRANGEIROS (*)..... TOTAL D'ÉTRANGERS.....	30	3	33	54	3	57	150	80		

(*) Inclusive os estrangeiros que adoptaram a nacionalidade brasileira. (V compris les étrangers qui ont

População estrangeira do Es

Population étrangère de l'

(Co

PAIZES PAYS	Ponte de Pedras			Portal			Porto de Mo	
	Homens Hommes	Mulheres Femmes	Total	Homens Hommes	Mulheres Femmes	Total	Homens Hommes	Mulheres Femmes
Europa..... Europe	Allemanha..... Allemagne	—	—	—	—	—	—	1
	Austria..... Autriche	—	—	—	—	—	—	—
	Belgica..... Belgique	—	—	—	—	—	—	—
	Dinamarca..... Danemark	—	—	—	—	—	—	—
	França..... France	—	—	—	—	—	—	—
	Grecia..... Grèce	—	—	—	—	—	—	—
	Hespanha..... Espagne	6	—	6	2	—	2	2
	Hollanda..... Pays-Bas	—	—	—	—	—	—	—
	Hungria..... Hongrie	—	—	—	—	—	—	—
	Inglaterra..... Angleterre	—	—	—	—	—	—	—
	Italia..... Italie	—	—	—	—	—	—	—
	Polonia..... Pologne	—	—	—	—	—	—	—
	Portugal.....	14	—	14	36	5	41	8
	Portugal..... Portugal	—	—	—	—	—	—	—
	Russia..... Russie	—	—	—	—	—	—	—
	Servia..... Serbie	—	—	—	—	—	—	—
	Suecia..... Suède	—	—	—	—	—	—	—
	Suissa..... Suisse	—	—	—	—	—	—	—
	Outros paizes..... Autres pays	—	—	—	—	—	—	—
	America..... Amérique	Argentina..... Argentine	—	—	—	2	—	2
Bolivia..... Bolivie		—	—	—	—	—	—	—
Canada..... Canada		—	—	—	—	—	—	—
Chile..... Chili		—	—	—	—	—	—	—
Cuba..... Cuba		—	—	—	—	—	—	—
Estados Unidos..... Etats Unis		—	—	—	—	—	—	—
Mexico..... Mexique		—	—	—	—	—	—	—
Paraguay..... Paraguay		—	—	—	—	—	—	—
Peru..... Pérou		—	—	—	—	1	1	—
Uruguay..... Uruguay		—	—	—	—	—	—	—
Venezuela..... Vénézuëla		—	—	—	—	—	—	—
Outros paizes..... Autres pays		—	—	—	1	—	1	—
Asia..... Asie		Japão..... Japon	—	—	—	—	—	—
	Turquia-Asiatica..... Turquie Asiatique	2	2	4	1	—	1	—
	Turquie Asiatic	—	—	—	—	—	—	—
Paizes diversos ou indeterminados..... Pays divers ou indéterminés	—	—	—	6	2	8	5	3
TOTAL DE ESTRANGEIROS (*)..... TOTAL D'ÉTRANGERS	22	2	24	45	8	56	15	4

(*) Inclusive os estrangeiros que adoptaram a nacionalidade brasileira. (Y compris les étrangers qui ont

População estrangeira do E

Population étrangère de l

PAIZES PAYS	São Domingos da Boa Vista			São João do Araguaia			São Miguel do G		
	Homens Hommes	Mulheres Femmes	Total	Homens Hommes	Mulheres Femmes	Total	Homens Hommes	Mulheres Femmes	
Europa Europe	Alemanha..... Allemagne	—	—	—	—	—	—	—	
	Austria..... Autriche	—	—	—	—	—	—	—	
	Belgica..... Belgique	—	—	—	—	—	—	—	
	Dinamarca..... Danemark	—	—	—	—	—	—	—	
	França..... France	—	—	—	—	—	—	—	
	Grecia..... Grèce	—	—	—	—	—	—	—	
	Hespanha..... Espagne	4	—	4	—	—	—	1 2	
	Hollanda..... Pays-Bas	2	—	2	—	—	—	—	
	Hungria..... Hongrie	—	—	—	—	—	—	—	
	Inglaterra..... Angleterre	—	—	—	—	—	—	—	
	Italia..... Italie	4	1	5	—	—	—	—	
	Polonia..... Pologne	—	—	—	—	—	—	—	
	Portugal..... Portugal	36	4	40	—	—	—	94 12	
	Russia..... Russie	—	—	—	—	—	—	—	
	Servia..... Serbie	—	—	—	—	—	—	—	
	Suecia..... Suède	—	—	—	—	—	—	—	
	Suissa..... Suisse	—	—	—	—	—	—	—	
	Outros paizes..... Autres pays	—	—	—	—	—	—	—	
	America Amérique	Argentina..... Argentine	—	—	—	—	—	—	—
		Bolivia..... Bolivie	—	—	—	—	—	—	—
Canada..... Canada		—	—	—	—	—	—	—	
Chile..... Chili		—	—	—	—	—	—	—	
Cuba..... Cuba		—	—	—	—	—	—	—	
Estados Unidos..... Etats-Unis		—	—	—	—	—	—	—	
Mexico..... Mexique		—	—	—	—	—	—	—	
Paraguay..... Paraguay		1	—	1	—	—	—	—	
Peru..... Pérou		—	—	—	—	—	—	—	
Uruguay..... Uruguay		—	—	—	—	—	—	—	
Venezuela..... Vénézuéla		—	—	—	—	—	—	—	
Outros paizes..... Autres pays		—	—	—	—	—	—	—	
Asia Asie	Japão..... Japon	—	—	—	—	—	—	—	
	Turquia-Asiatica..... Turquie-Asiatique	14	3	17	—	—	6	1	
Paizes diversos ou indeterminados..... Pays divers ou indéterminés	—	—	—	—	—	—	2	—	
TOTAL DE ESTRANGEIROS (*)..... TOTAL D'ÉTRANGERS	61	8	69	—	—	—	103	15	

(*) Inclusive os estrangeiros que adoptaram a nacionalidade Brasileira. (X compris les étrangers qui ont

Quanto a nacionalidade e o sexo

D'après la nationalité et le sexe

da Boa Vista		Soure			Souzel			Vigia			Vizeu			Total		
Homens	Total	Homens	Mulheres	Total	Homens	Mulheres	Total	Homens	Mulheres	Total	Homens	Mulheres	Total	Homens	Mulheres	Total
Hommes	Total	Hommes	Femmes	Total	Hommes	Femmes	Total	Hommes	Femmes	Total	Hommes	Femmes	Total	Hommes	Femmes	Total
—	—	—	—	—	—	—	—	—	—	—	2	—	2	99	64	163
—	—	—	—	—	—	—	—	—	—	—	1	—	1	12	12	24
—	—	—	—	—	—	—	—	—	—	—	—	—	—	6	5	11
—	—	—	—	—	—	—	—	—	—	—	—	—	—	1	—	1
—	—	5	2	7	—	—	—	4	1	5	—	—	—	218	98	316
—	—	—	—	—	—	—	—	—	—	—	—	—	—	5	—	5
—	—	5	5	10	—	—	—	1	—	1	—	1	1	1.924	1.431	3.355
—	—	—	—	—	—	—	—	—	—	—	—	—	—	6	—	6
—	—	—	—	—	—	—	—	—	—	—	—	—	—	3	1	4
—	—	—	—	—	—	—	—	—	—	—	—	—	—	192	118	310
1	2	2	—	2	—	—	—	1	—	1	—	—	—	725	388	1.114
—	—	—	—	—	—	—	—	—	—	—	—	—	—	2	17	19
—	10	135	33	168	15	—	15	30	2	32	32	1	33	11.257	2.954	14.211
—	—	—	—	—	—	—	—	—	—	—	—	—	—	16	13	29
—	—	—	—	—	—	—	—	—	—	—	—	—	—	6	8	14
—	—	—	—	—	—	—	—	—	—	—	—	—	—	4	1	5
—	—	1	—	1	—	—	—	—	—	—	—	—	—	19	16	35
—	—	—	—	—	—	—	—	—	—	—	1	—	1	28	12	40
—	—	1	1	2	—	—	—	—	—	—	—	—	—	10	10	20
—	—	—	—	—	—	—	—	—	4	4	1	—	1	17	22	39
—	—	—	—	—	—	—	—	—	—	—	—	—	—	1	2	3
—	—	—	—	—	—	—	—	—	—	—	—	—	—	1	—	1
—	—	—	—	—	—	—	—	—	—	—	—	—	—	6	9	15
—	—	—	—	—	—	—	—	—	—	—	—	—	—	47	34	81
—	—	—	—	—	—	—	—	—	—	—	—	—	—	1	—	1
—	—	—	—	—	—	—	—	—	—	—	—	—	—	4	7	11
—	—	1	—	1	—	—	—	—	—	—	1	—	1	100	76	176
—	—	—	—	—	—	—	—	5	—	5	—	—	—	6	1	7
—	—	—	—	—	—	—	—	—	—	—	—	—	—	4	3	7
—	—	1	—	1	—	—	—	—	1	1	—	—	—	85	113	198
—	—	—	—	—	—	—	—	—	—	—	—	—	—	3	—	3
—	—	23	14	37	2	—	2	10	1	11	10	—	10	1.048	412	1.460
—	—	1	—	1	2	—	2	1	—	1	—	—	—	279	120	399
1	12	175	55	230	19	—	19	52	9	61	48	2	50	16.136	5.947	22.083

(brésilienne).

População estrangeira do Estado

Population étrangère de l'État

PAISES PAYS	Alagoa do Monteiro			Alagoa Grande			Alagoa Nova		
	Homens Hommes	Mulheres Femmes	Total	Homens Hommes	Mulheres Femmes	Total	Homens Hommes	Mulheres Femmes	
Europa..... Europe	Allemanha..... Allemagne	—	—	—	—	—	—	—	
	Austria..... Autriche	—	—	—	—	—	—	—	
	Belgica..... Belgique	—	—	—	—	—	—	—	
	Dinamarca..... Danemark	—	—	—	—	—	—	—	
	Francia..... France	1	—	1	—	—	—	—	
	Grecia..... Grèce	—	—	—	—	—	—	—	
	Hespanha..... Espagne	—	—	—	1	—	1	—	
	Hollanda..... Pays-Bas	—	—	—	—	—	—	—	
	Hungria..... Hongrie	—	—	—	—	—	—	—	
	Inglaterra..... Angleterre	—	—	—	—	—	—	—	
	Italia..... Italie	—	—	—	—	1	1	—	
	Polonia..... Pologne	—	—	—	—	—	—	—	
	Portugal..... Portugal	1	—	1	2	—	2	—	
	Russia..... Russie	—	—	—	—	—	—	—	
	Servia..... Serbie	—	—	—	—	—	—	—	
	Suecia..... Suède	—	—	—	—	—	—	—	
	Suisa..... Suisse	—	—	—	1	—	1	—	
	Outros paizes..... Autres pays	—	—	—	—	—	—	—	
	America..... Amérique	Argentina..... Argentine	—	—	—	—	—	—	—
		Bolivia..... Bolivie	—	—	—	—	—	—	—
		Canada..... Canada	—	—	—	—	—	—	—
		Chile..... Chili	—	—	—	—	—	—	—
		Cuba..... Cuba	—	—	—	—	—	—	—
Estados Unidos..... Etats-Unis		—	—	—	—	—	—	—	
Mexico..... Mexique		—	—	—	—	—	—	—	
Paraguay..... Paraguay		—	—	—	—	—	—	—	
Peru..... Pérou		—	—	—	—	—	—	—	
Uruguay..... Uruguay		—	—	—	—	—	—	—	
Venezuela..... Vénézuéla		—	—	—	—	—	—	—	
Outros paizes..... Autres pays	—	—	—	—	—	—	—		
Asia..... Asie	Japão..... Japon	—	—	—	—	—	—	—	
	Turquia-Asiatica..... Turquie-Asiatique	—	—	—	—	—	—	—	
Paizes diversos ou indeterminados..... Pays divers ou indéterminés	—	—	—	—	1	1	1	1	
TOTAL DE ESTRANGEIROS (*). TOTAL D'ÉTRANGERS	2	—	2	4	2	6	1	1	

(*) Inclusive os estrangeiros que adoptaram a nacionalidade brasileira. (Y compris les étrangers qui ont

População estrangeira do Estado

Population étrangère de l'État

PAISES PAYS	Cabedello			Caçôira			Cajazeiras			
	Homens Hommes	Mulheres Femmes	Total	Homens Hommes	Mulheres Femmes	Total	Homens Hommes	Mulheres Femmes		
Europa Europe	Allemanha..... Allemagne	2	—	2	—	—	—	1	—	
	Austria..... Autriche	—	—	—	—	—	—	—	—	
	Belgica..... Belgique	—	—	—	—	—	—	—	—	
	Dinamarca..... Danemark	—	—	—	—	—	—	—	—	
	França..... France	—	—	—	—	—	—	—	—	
	Grecia..... Grèce	—	—	—	—	—	—	—	—	
	Hespanha..... Espagne	—	—	—	—	—	—	—	—	
	Hollanda..... Pays-Bas	—	—	—	—	—	—	—	—	
	Hungria..... Hongrie	—	—	—	—	—	—	—	—	
	Inglaterra..... Angleterre	2	—	2	—	—	—	—	—	
	Italia..... Italie	2	1	3	—	—	—	3	3	
	Polonia..... Pologne	—	—	—	—	—	—	—	—	
	Portugal..... Portugal	6	1	7	—	—	—	1	—	
	Russia..... Russie	—	—	—	—	—	—	—	—	
	Servia..... Serbie	—	—	—	—	—	—	—	—	
	Suecia..... Suede	—	—	—	—	—	—	—	—	
	Suissa..... Suisse	—	—	—	—	—	—	—	—	
	Outros paizes..... Autres pays	—	—	—	—	—	—	—	—	
	America Amérique	Argentina..... Argentine	—	—	—	—	—	—	—	—
		Bolivia..... Bolivie	—	—	—	—	—	—	—	—
Canada..... Canada		—	—	—	—	—	—	—	—	
Chile..... Chili		—	—	—	—	—	—	—	—	
Cuba..... Cuba		—	—	—	—	—	—	—	—	
Estados Unidos..... États-Unis		1	—	1	—	—	—	—	—	
Mexico..... Mexique		—	—	—	—	—	—	—	—	
Paraguay..... Paraguay		—	—	—	—	—	—	—	—	
Perú..... Pérou		—	—	—	—	—	—	—	—	
Uruguay..... Uruguay		—	—	—	—	—	—	—	—	
Venezuela..... Venezuela	—	—	—	—	—	—	—	—		
Outros paizes..... Autres pays	—	—	—	—	—	—	—	—		
Asia Asie	Japão..... Japon	—	—	—	—	—	—	—	—	
	Turquia Asiatica..... Turquie-Asiatique	—	—	—	—	—	—	1	—	
Paizes diversos ou indeterminados..... Pays divers ou indeterminés	1	—	1	—	—	—	—	—		
TOTAL DE ESTRANGEIROS (*)..... TOTAL D'ÉTRANGERS	14	2	16	—	—	—	6	3		

(*) Inclusive os estrangeiros que adoptaram a nacionalidade brasileira. (Y compris les étrangers qui ont adopté la nationalité brésilienne.)

População estrangeira do Estado

Population étrangère de l'État

(C)

PAIZES PAYS	Iugá			Itabayanna			Mamanguap			
	Homens Hommes	Mulheres Femmes	Total	Homens Hommes	Mulheres Femmes	Total	Homens Hommes	Mulheres Femmes		
Europa..... Europe	Allemanha..... Allemagne	—	—	—	1	1	2	9	—	
	Austria..... Autriche	—	—	—	1	—	1	4	1	
	Belgica..... Belgique	—	—	—	—	—	—	—	—	
	Dinamarca..... Danemark	—	—	—	—	—	—	—	—	
	França..... France	—	—	—	—	—	—	—	—	
	Grécia..... Grèce	—	—	—	—	—	—	—	—	
	Hispanha..... Espagne	—	—	—	1	—	1	—	—	
	Hollanda..... Pays-Bas	—	—	—	—	—	—	—	—	
	Hungria..... Hongrie	—	—	—	—	—	—	—	—	
	Inglaterra..... Angleterre	—	—	—	—	—	—	—	—	
	Italia..... Italie	—	—	—	2	—	2	5	1	
	Polónia..... Pologne	—	—	—	—	—	—	—	—	
	Portugal..... Portugal	1	—	1	4	2	6	1	1	
	Russia..... Russie	—	—	—	—	—	—	—	—	
	Servia..... Serbie	—	—	—	—	—	—	—	—	
	Suecia..... Suède	—	—	—	—	—	—	—	—	
	Suissa..... Suisse	—	—	—	—	—	—	—	—	
	Outros paizes..... Autres pays	—	—	—	—	—	—	—	—	
	America..... Amérique	Argentina..... Argentine	—	—	—	—	—	—	—	—
		Bolivia..... Bolivie	—	—	—	—	—	—	—	—
Canada..... Canada		—	—	—	—	—	—	—	—	
Chile..... Chili		—	—	—	—	—	—	—	—	
Cuba..... Cuba		—	—	—	—	—	—	—	—	
Estados Unidos..... Etats-Unis		—	—	—	—	—	—	—	—	
Mexico..... Mexique		—	—	—	—	—	—	—	—	
Paraguay..... Paraguay		—	—	—	—	—	—	—	—	
Perú..... Pérou		—	—	—	—	—	—	—	—	
Uruguay..... Uruguay		—	—	—	—	—	—	—	—	
Venezuela..... Vénézuéla		—	—	—	—	—	—	—	—	
Outros paizes..... Autres pays		—	—	—	—	—	—	—	—	
Asia..... Asie	Japão..... Japon	—	—	—	—	—	—	—	—	
	Turquia Asiática..... Turque-Asiatique	2	—	2	3	—	3	—	—	
Paizes diversos ou indeterminados..... Pays divers ou indeterminés	—	—	—	—	—	—	—	—		
TOTAL DE ESTRANGEIROS (*)..... TOTAL D'ÉTRANGERS	3	—	3	12	3	15	19	3		

(*) Inclusive os estrangeiros que adoptaram a nacionalidade brasileira. (Y compris les étrangers qui ont

Segundo a nacionalidade e o sexo

d'après la nationalité et le sexe

(STE)

Barragem		Parahyba			Patos			Pedras de Fogo			Piancó		
Homens	Total	Homens	Mulheres	Total	Homens	Mulheres	Total	Homens	Mulheres	Total	Homens	Mulheres	Total
Hom- mes	Total	Hom- mes	Fem- mes	Total	Hom- mes	Fem- mes	To- tal	Hom- mes	Fem- mes	Total	Hom- mes	Fem- mes	Total
—	—	14	5	19	—	—	—	—	—	—	—	—	—
—	—	4	—	4	—	—	—	—	—	—	—	—	—
—	—	—	—	—	—	—	—	—	—	—	—	—	—
—	—	1	—	1	—	—	—	—	—	—	—	—	—
—	—	—	33	33	—	—	—	—	—	—	—	—	—
—	—	8	1	9	—	—	—	—	—	—	—	—	—
—	—	—	—	—	—	—	—	—	—	—	—	—	—
—	—	4	5	9	1	—	1	—	—	—	—	—	—
—	—	91	54	145	—	—	—	1	—	1	—	—	—
—	—	2	—	2	—	—	—	—	—	—	—	—	—
—	1	55	16	71	2	—	2	—	—	—	2	—	2
—	—	12	3	15	—	—	—	—	—	—	—	—	—
—	—	—	—	—	—	—	—	—	—	—	—	—	—
—	—	6	—	6	—	—	—	—	—	—	—	—	—
—	—	6	2	8	—	—	—	—	—	—	—	—	—
—	—	5	2	7	—	—	—	—	—	—	—	—	—
—	—	—	—	—	—	—	—	—	—	—	—	—	—
—	—	—	—	—	—	—	—	—	—	—	—	—	—
—	—	—	—	—	—	—	—	—	—	—	—	—	—
—	—	1	2	3	—	—	—	—	—	—	—	—	—
—	—	—	—	—	—	—	—	—	—	—	—	—	—
—	—	2	—	2	—	—	—	—	—	—	—	—	—
—	—	—	—	—	—	—	—	—	—	—	—	—	—
—	—	2	4	6	—	—	—	—	—	—	—	—	—
—	—	—	—	—	—	—	—	—	—	—	—	—	—
—	—	—	—	—	—	—	—	—	—	—	—	—	—
—	—	28	11	39	1	—	1	—	—	—	—	—	—
—	—	—	—	—	—	—	—	—	—	—	—	—	—
—	1	239	140	379	4	—	4	1	—	1	2	—	2

População estrangeira do Estado

Population étrangère de l'État

(CC)

PAIZES PAYS	Finby			Pilar			Pombal		
	Homens Hommes	Mulheres Femmes	Total	Homens Hommes	Mulheres Femmes	Total	Homens Hommes	Mulheres Femmes	
Europa..... Europe	Allemanha..... Allemagne	-	-	-	-	-	-	-	
	Austria..... Autriche	-	-	-	-	-	-	-	
	Belgica..... Belgique	-	-	-	-	-	-	-	
	Dinamarca..... Danemark	-	-	-	-	-	-	-	
	França..... France	-	-	-	-	-	-	-	
	Grecia..... Grèce	-	-	-	-	-	-	-	
	Hespanha..... Espagne	-	-	-	-	-	-	-	
	Hollanda..... Pays-Bas	-	-	-	-	-	-	-	
	Hungria..... Hongrie	-	-	-	-	-	-	-	
	Inglaterra..... Angleterre	-	-	-	-	-	-	-	
	Italia..... Italie	-	-	-	-	-	2	-	
	Polonia..... Pologne	-	-	-	-	-	-	-	
	Portugal..... Portugal	-	-	-	2	-	2	-	
	Russia..... Russie	-	-	-	-	-	-	-	
	Servia..... Serbie	-	-	-	-	-	-	-	
	Suecia..... Suède	-	-	-	-	-	-	-	
	Suissa..... Suisse	-	-	-	-	-	-	-	
	Outros paizes..... Autres pays	-	-	-	-	-	-	-	
	America..... Amérique	Argentina..... Argentine	-	-	-	-	-	-	-
		Bolivia..... Bolivie	-	-	-	-	-	-	-
Canada..... Canada		-	-	-	-	-	-	-	
Chile..... Chili		-	-	-	-	-	-	-	
Cuba..... Cuba		-	-	-	-	-	-	-	
Estados Unidos..... Etats-Unis		-	-	-	-	-	-	-	
Mexico..... Mexique		-	-	-	-	-	-	-	
Paraguay..... Paraguay		-	-	-	-	-	-	-	
Peru..... Pérou		-	-	-	-	-	-	-	
Uruguay..... Uruguay		-	-	-	-	-	-	-	
Venezuela..... Vénézuëla	-	-	-	-	-	-	-		
Outros paizes..... Autres pays	-	-	-	-	-	-	-		
Asia..... Asie	Japão..... Japon	-	-	-	-	-	-	-	
	Turquia Asiatica..... Turque-Asiatique	-	-	-	-	-	-	-	
	Turquia Asiatica..... Turque-Asiatique	-	-	-	-	-	-	-	
Paizes diversos ou indeterminados..... Pays divers ou indéterminés	-	-	-	-	-	-	-		
TOTAL DE ESTRANGEIROS (*)..... TOTAL D'ETRANGERS	-	-	-	2	-	2	2	-	

(*) Inclusive os estrangeiros que adoptaram a nacionalidade brasileira. (Y compris les étrangers qui ont ac

segundo a nacionalidade e o sexo

d'après la nationalité et le sexe

(SUITE)

Pruceza		Santa Luzia do Sabugy			Santa Rita			São João do Cariry			São João do Rio do Peixe		
Mulheres	Total	Homens	Mulheres	Total	Homens	Mulheres	Total	Homens	Mulheres	Total	Homens	Mulheres	Total
Femmes	Total	Hommes	Femmes	Total	Hommes	Femmes	Total	Hommes	Femmes	Total	Hommes	Femmes	Total
—	—	—	—	—	—	1	1	—	—	—	1	—	1
—	—	—	—	—	—	—	—	—	—	—	—	—	—
—	—	—	—	—	—	—	—	—	—	—	—	—	—
—	—	—	—	—	—	—	—	—	—	—	—	—	—
—	—	—	—	—	2	—	2	—	—	—	—	—	—
—	—	—	—	—	—	—	—	—	—	—	—	—	—
—	—	—	—	—	1	—	1	1	—	1	—	—	—
—	—	—	—	—	—	—	—	—	—	—	—	—	—
—	—	1	—	1	—	—	—	—	—	—	—	—	—
—	—	—	—	—	11	2	13	—	—	—	—	—	—
—	—	—	—	—	—	—	—	—	—	—	—	—	—
—	—	—	—	—	9	—	9	3	—	3	—	—	—
—	—	—	—	—	—	—	—	—	—	—	—	—	—
—	—	—	—	—	1	—	1	—	—	—	—	—	—
—	—	—	—	—	—	1	1	—	—	—	—	—	—
—	—	—	—	—	—	—	—	—	—	—	—	—	—
—	—	—	—	—	—	—	—	—	—	—	—	—	—
—	—	—	—	—	—	—	—	—	—	—	—	—	—
—	—	—	—	—	—	—	—	—	—	—	—	—	—
—	—	—	—	—	1	—	1	—	—	—	—	—	—
—	—	—	—	—	—	—	—	—	—	—	—	—	—
—	—	—	—	—	—	—	—	—	—	—	—	—	—
—	—	—	—	—	1	—	1	—	—	—	—	—	—
—	—	—	—	—	—	—	—	—	—	—	—	—	—
—	—	—	—	—	—	—	—	2	—	2	—	—	—
—	—	—	—	—	—	—	—	—	—	—	—	—	—
—	—	—	—	—	3	—	3	—	—	—	—	—	—
—	—	1	—	1	29	4	33	6	—	6	1	—	1

(4 brésilienne).

População estrangeira do Estado
Population étrangère de l'État

PAIZES PAYS	São José de Piranhas			Serraria			Soledade		
	Homens	Mulheres	Total	Homens	Mulheres	Total	Homens	Mulheres	
	Hommes	Femmes	Total	Hommes	Femmes	Total	Hommes	Femmes	
Europa Europe	Allemanha..... All inagne	-	-	-	-	-	-	-	
	Austria..... Autriche	-	-	-	-	-	-	-	
	Belgica..... Belgique	-	-	-	-	-	-	-	
	Dinamarca..... Danemark	-	-	-	-	-	-	-	
	Francia..... France	-	-	-	-	-	-	-	
	Grecia..... Grèce	-	-	-	-	-	-	-	
	Hispanha..... Espagne	-	-	-	-	-	-	-	
	Hollanda..... Pays-Bas	-	-	-	-	-	-	-	
	Hungria..... Hongrie	-	-	-	-	-	-	-	
	Inglaterra..... Angleterre	-	-	-	-	-	-	-	
	Italia..... Italie	-	-	-	-	-	-	1	
	Polonia..... Pologne	-	-	-	-	-	-	-	
	Portugal..... Portugal	-	-	-	1	-	1	1	
	Russia..... Russie	-	-	-	-	-	-	-	
	Servia..... Serbie	-	-	-	-	-	-	-	
	Suecia..... Suède	-	-	-	-	-	-	-	
	Suissa..... Suisse	-	-	-	-	-	-	-	
	Outros paizes..... Autres pays	-	-	-	-	-	-	-	
	America Amérique	Argentina.....	-	-	-	-	-	-	-
		Bolivia.....	-	-	-	-	-	-	-
Bolivia.....		-	-	-	-	-	-	-	
Canada.....		-	-	-	-	-	-	-	
Chile.....		-	-	-	-	-	-	-	
Cuba..... Cuba		-	-	-	-	-	-	-	
Estados Unidos..... Etats-Unis		-	-	-	-	-	-	-	
Mexico..... Mexique		-	-	-	-	-	-	-	
Paraguay..... Paraguay		-	-	-	-	-	-	-	
Peru.....		-	-	-	-	-	-	-	
Uruguay..... Uruguay		-	-	-	-	-	-	-	
Venezuela..... Vénézuéla	-	-	-	-	-	-	-		
Outros paizes..... Autres pays	-	-	-	-	-	-	-		
Asia Asie	Japão..... Japon	-	-	-	-	-	-	-	
	Turquia Asiatica..... Turquie Asiatique	-	-	-	-	-	-	-	
Paizes diversos ou indeterminados..... Pays divers ou indéterminés	-	-	-	-	-	-	-		
TOTAL DE ESTRANGEIROS (*)..... TOTAL D'ÉTRANGERS	-	-	-	1	-	1	1	1	

(*) Inclusive os estrangeiros que adoptaram a nacionalidade brasileira. (Y compris les étrangers qui ont adopté la nationalité brésilienne.)

Segundo a nacionalidade e o sexo

(après la nationalité et le sexe

Linha	Taperoá			Teixeira			Umbuzeiro			Total			
	Total	Homens	Mulheres	Total	Homens	Mulheres	Total	Homens	Mulheres	Total	Homens	Mulheres	Total
—	—	—	—	—	—	—	—	—	—	—	33	10	48
—	—	—	—	—	—	—	—	—	—	—	9	1	10
—	—	—	—	—	—	—	—	—	—	—	1	2	3
—	—	—	—	—	—	—	—	—	—	—	2	—	2
—	—	—	—	—	—	—	—	—	—	—	5	33	38
—	—	—	—	—	—	—	—	—	—	—	—	—	—
—	—	—	—	—	—	—	—	—	—	—	12	1	13
—	—	—	—	—	—	—	—	—	—	—	—	—	—
—	—	—	—	—	—	—	—	—	—	—	8	5	13
—	4	1	—	1	—	—	—	—	—	—	140	67	207
—	—	—	—	—	—	—	—	—	—	—	2	—	2
—	—	—	—	—	—	—	—	1	1	2	106	25	131
—	—	—	—	—	—	—	—	—	—	—	12	3	15
—	—	—	—	—	—	—	—	—	—	—	—	—	—
—	—	—	—	—	—	—	—	—	—	—	7	—	7
—	—	—	—	—	—	—	—	—	—	—	7	2	9
—	—	—	—	—	—	—	—	—	—	—	5	3	8
—	—	—	—	—	—	—	—	—	—	—	—	—	—
—	—	—	—	—	—	—	—	—	—	—	—	—	—
—	—	—	—	—	—	—	—	—	—	—	2	2	4
—	—	—	—	—	—	—	—	—	—	—	—	—	—
—	—	—	—	—	—	—	—	—	—	—	1	2	3
—	—	—	—	—	—	—	—	—	—	—	—	1	1
—	—	—	—	—	—	—	—	—	—	—	2	5	7
—	—	—	—	—	—	—	—	—	—	—	—	—	—
—	—	—	—	—	—	—	—	—	—	—	1	—	1
—	—	—	—	—	—	—	—	—	—	—	—	—	—
—	—	—	—	—	—	—	—	—	—	—	48	12	60
—	—	—	1	1	—	—	—	—	—	—	16	4	20
—	4	1	1	2	—	—	—	1	1	2	424	178	602

(Brésilienne).

População estrangeira do Esta

Population étrangère de l'É

PAIZES PAYS	Antonina			Araucaria			Assunguy de C			
	Homens Hommes	Mulheres Femmes	Total	Homens Hommes	Mulheres Femmes	Total	Homens Hommes	Mulheres Femmes		
Europa..... Europe	Allemanha..... Allemagne	10	2	12	31	24	55	2	2	
	Austria..... Autriche	5	2	7	59	50	109	—	—	
	Belgica..... Belgique	—	—	—	—	—	—	—	—	
	Dinamarca..... Danemark	—	—	—	—	2	2	—	—	
	França..... France	1	—	1	6	4	10	2	—	
	Grecia..... Grèce	—	—	—	—	—	—	—	—	
	Hespanha..... Espagne	19	8	27	31	24	55	—	—	
	Hollanda..... Pays Bas	1	—	1	—	—	—	—	—	
	Hungria..... Hongrie	—	—	—	—	—	—	—	—	
	Inglaterra..... Angleterre	1	—	1	—	1	1	2	—	
	Italia..... Italie	41	16	57	54	42	96	9	1	
	Polonia..... Pologne	16	6	22	470	448	918	1	—	
	Portugal..... Portugal	70	18	88	6	1	7	—	—	
	Russia..... Russie	11	8	19	50	43	93	—	—	
	Servia..... Serbie	—	—	—	—	—	—	—	—	
	Suecia..... Suède	—	—	—	—	—	—	—	—	
	Suisssa..... Suisse	4	3	7	—	—	—	—	—	
	Outros paizes..... Autres-pays	—	—	—	16	—	16	—	—	
	America..... Amerique	Argentina..... Argentine	6	2	8	4	1	5	—	—
		Bolivia..... Bolivie	—	—	—	—	—	—	—	—
Canada..... Canada		—	—	—	—	—	—	—	—	
Chile..... Chili		—	—	—	—	—	—	—	—	
Cuba..... Cuba		—	—	—	—	—	—	—	—	
Estados Unidos..... États Unis		—	1	1	2	1	3	—	—	
Mexico..... Mexique		—	—	—	—	—	—	—	—	
Paraguay..... Paraguay		—	—	—	—	—	—	—	—	
Peru..... Pérou		—	—	—	—	—	—	—	—	
Uruguay..... Uruguay		1	1	2	—	—	—	—	—	
Venezuela..... Vénézuéla		—	—	—	—	—	—	—	—	
Outros paizes..... Autres pays		—	—	—	—	—	—	—	—	
Asia..... Asie		Japão..... Japon	26	11	37	—	—	—	—	—
	Turquia Asiatica..... Turquie-Asiatique	32	16	48	25	12	37	5	—	
Paizes diversos ou ind-terminados..... Pays divers ou indeterminés	1	—	1	1	—	1	—	—		
TOTAL DE ESTRANGEIROS (*)..... TOTAL D'ETRANGERS	245	94	339	755	653	1.408	21	3		

(*) Inclusive os estrangeiros que adoptaram a nacionalidade brasileira. (Y compris les étrangers qui ont a

segundo a nacionalidade e o sexo

d'après la nationalité et le sexe

Cayua		Campina Grande			Campo Largo			Carlopolis			Castro		
Homens	Total	Homens	Mulheres	Total	Homens	Mulheres	Total	Homens	Mulheres	Total	Homens	Mulheres	Total
Hommes	Total	Hommes	Femmes	Total	Hommes	Femmes	Total	Hommes	Femmes	Total	Hommes	Femmes	Total
1	2	2	3	5	35	34	69	—	1	1	174	136	310
1	2	2	1	3	73	68	146	—	—	—	85	90	175
—	—	—	—	—	—	—	—	—	—	—	2	2	4
—	—	—	—	—	2	—	2	—	—	—	4	2	6
—	—	2	3	5	5	1	6	—	—	—	12	10	22
—	—	—	—	—	—	—	—	—	—	—	1	—	1
—	—	1	—	1	11	8	19	7	3	10	16	8	24
—	2	—	—	—	—	—	—	—	—	—	54	49	103
—	—	—	—	—	—	—	—	—	—	—	—	—	—
—	—	—	—	—	4	2	6	—	—	—	7	6	13
15	41	34	19	51	317	295	612	13	5	18	92	56	148
—	1	19	16	35	178	165	343	2	—	2	121	115	236
—	1	11	1	12	1	1	2	2	1	3	19	8	27
—	—	1	1	2	61	67	128	—	—	—	94	85	179
—	—	—	—	—	—	—	—	—	—	—	—	—	—
—	—	—	—	—	1	—	1	—	—	—	1	—	1
3	3	—	—	—	—	3	3	—	—	—	10	16	26
—	—	2	1	3	3	6	9	—	—	—	23	19	42
—	—	—	—	—	—	1	1	—	—	—	7	4	11
—	—	—	—	—	—	—	—	—	—	—	—	—	—
—	—	—	—	—	—	—	—	—	—	—	—	—	—
—	—	—	—	—	—	1	1	—	—	—	—	—	—
—	—	—	—	—	—	—	—	—	—	—	—	—	—
—	—	—	—	—	2	1	3	—	—	—	4	2	6
—	—	—	—	—	—	—	—	—	—	—	—	—	—
—	—	1	—	1	—	4	4	—	—	—	—	—	—
—	—	—	—	—	—	1	1	—	—	—	—	—	—
—	—	—	—	—	1	—	1	—	—	—	5	1	6
—	—	—	—	—	—	—	—	—	—	—	—	—	—
—	2	—	—	—	1	1	2	—	—	—	—	1	1
—	—	—	—	—	—	—	—	—	—	—	—	—	—
1	11	6	2	8	17	7	24	23	13	36	16	7	23
—	—	1	—	1	—	—	—	—	—	—	1	—	1
21	65	80	47	127	717	666	1.383	47	23	70	748	617	1.365

1) brésilienne).

População estrangeira do Estado

Population étrangère de l'État

(C)

PAIZES PAYS	Clevelandia			Colorado			Conchas			
	Homens Hommes	Mulheres Femmes	Total	Homens Hommes	Mulheres Femmes	Total	Homens Hommes	Mulheres Femmes		
Europa Europe	Allemanha..... Allemagne	2	—	2	23	20	43	8	10	
	Austria..... Autriche	—	—	—	4	2	6	7	5	
	Belgica..... Belgique	—	—	—	—	—	—	—	—	
	Dinamarca..... Danemark	—	—	—	—	—	—	—	—	
	França..... France	—	—	—	—	—	—	—	1	
	Grecia..... Grèce	—	—	—	—	—	—	—	—	
	Espanha..... Espagne	1	—	1	2	2	4	1	—	
	Hollanda..... Pays-Bas	—	—	—	—	—	—	—	—	
	Hungria..... Hongrie	—	—	—	—	—	—	—	—	
	Inglaterra..... Angleterre	—	—	—	1	1	2	—	—	
	Italia..... Italie	4	2	6	236	181	411	8	3	
	Polonia..... Pologne	1	1	2	25	24	49	2	3	
	Portugal..... Portugal	2	—	2	1	—	1	—	—	
	Russia..... Russie	—	—	—	4	3	7	36	34	
	Servia..... Serbie	—	—	—	—	—	—	—	—	
	Suecia..... Suède	1	—	1	—	—	—	—	—	
	Suisa..... Suisse	—	—	—	1	—	1	—	—	
	Outros paizes..... Autres pays	—	—	—	—	—	—	—	—	
	America Amérique	Argentina..... Argentine	157	103	260	—	—	—	1	—
		Bolivia..... Bolivie	—	—	—	—	—	—	—	—
Canada..... Canada		—	—	—	—	—	—	—	—	
Chile..... Chili		—	—	—	—	—	—	—	—	
Cuba..... Cuba		—	—	—	—	—	—	—	—	
Estados Unidos..... États-Unis		1	—	1	—	—	—	—	—	
Mexico..... Mexique		—	—	—	—	—	—	—	—	
Paraguay..... Paraguay		147	75	222	—	—	—	—	—	
Peru..... Pérou		—	—	—	—	—	—	—	—	
Uruguay..... Uruguay		—	—	—	—	—	—	—	—	
Venezuela..... Vénézuëla		—	—	—	—	—	—	—	—	
Outros paizes..... Autres pays		—	—	—	—	—	—	—	—	
Asia Asie	Japão..... Japon	—	—	—	—	—	—	—	—	
	Turquia-Asiatica..... Turquie Asiatique	—	—	—	12	4	16	1	—	
	Paizes diversos ou indeterminados..... Pays divers ou indéterminés	—	—	—	1	1	2	—	1	
TOTAL DE ESTRANGEIROS (*)..... TOTAL D'ÉTRANGERS	316	181	497	304	233	542	64	57		

(*) Inclusive os estrangeiros que adoptaram a nacionalidade brasileira. (Y compris les étrangers qui ont

segundo a nacionalidade e o sexo

d'après la nationalité et le sexe

(S. T. E.)

Curityba		Deodoro			Entre Rios			Foz do Iguaçu			Guarakessaba		
Homens	Total	Homens	Mulheres	Total	Homens	Mulheres	Total	Homens	Mulheres	Total	Homens	Mulheres	Total
Femmes	Total	Hommes	Femmes	Total	Hommes	Femmes	Total	Hommes	Femmes	Total	Hommes	Femmes	Total
893	1.861	8	5	13	2	2	4	34	8	42	—	—	—
363	728	2	6	8	1	1	2	5	4	9	2	1	3
6	19	—	—	—	—	—	—	2	—	2	—	—	—
5	11	—	—	—	—	—	—	—	—	—	—	—	—
98	158	1	1	2	1	—	1	5	1	6	1	—	1
—	2	—	—	—	—	—	—	—	—	—	—	—	—
214	487	6	5	11	2	—	2	17	7	24	1	1	2
23	44	—	—	—	1	—	1	1	2	3	—	—	—
4	18	—	—	—	—	—	—	—	—	—	—	—	—
43	90	—	—	—	1	1	2	4	—	4	2	—	2
700	3.742	77	54	131	19	1	20	16	6	22	4	—	4
259	2.511	17	10	27	93	61	154	6	4	10	—	—	—
112	444	13	2	15	4	1	5	5	—	5	2	—	2
273	665	—	1	1	29	17	46	1	—	1	—	—	—
1	2	—	—	—	—	—	—	—	—	—	—	—	—
31	64	—	—	—	—	1	1	1	—	1	—	—	—
54	115	—	—	—	1	—	1	5	—	5	—	—	—
12	41	1	1	2	7	9	16	5	—	5	—	—	—
61	113	1	—	1	1	1	2	960	436	1.396	—	—	—
—	—	—	—	—	—	—	—	—	—	—	—	—	—
1	2	—	—	—	—	—	—	—	—	—	—	—	—
—	4	—	—	—	—	—	—	—	—	—	—	—	—
—	—	—	—	—	—	—	—	—	—	—	—	—	—
13	36	—	—	—	—	—	—	2	—	2	—	—	—
—	—	—	—	—	—	—	—	—	—	—	—	—	—
7	15	1	—	1	—	—	—	1.820	752	2.572	—	—	—
—	1	—	—	—	—	—	—	—	—	—	—	—	—
19	41	—	—	—	—	—	—	32	4	36	—	—	—
1	1	—	—	—	—	—	—	—	—	—	—	—	—
—	—	—	—	—	—	—	—	2	—	2	—	—	—
2	8	—	—	—	—	—	—	—	—	—	—	—	—
117	361	12	6	18	7	7	14	—	—	—	8	5	13
8	20	—	—	—	1	2	3	—	1	1	—	—	—
380	11.612	139	91	230	170	104	274	2.923	1.225	4.148	20	7	27

(brésilienne).

População estrangeira do Estado do Rio de Janeiro

Population étrangère de l'État de Rio de Janeiro

(CONTINUAÇÃO)

PAISES PAYS	Guarapuava			Guaratuba			Itaty		
	Homens Hommes	Mulheres Femmes	Total	Homens Hommes	Mulheres Femmes	Total	Homens Hommes	Mulheres Femmes	Total
Europa..... Europe	Alemanha..... Allemagne	121	96	217	—	—	102	88	190
	Austria..... Autriche	129	133	262	—	—	104	96	200
	Belgica..... Belgique	1	—	1	—	—	—	—	—
	Dinamarca..... Danemark	—	—	—	—	—	—	—	—
	França..... France	18	11	29	—	—	5	3	8
	Grecia..... Grèce	—	—	—	—	—	—	—	—
	Espanha..... Espagne	39	29	68	—	—	40	43	83
	Hollanda..... Pays-Bas	11	6	17	—	—	31	37	68
	Hungria..... Hongrie	—	—	—	—	—	—	—	—
	Inlaterra..... Angleterre	2	1	3	—	—	—	1	1
	Italia..... Italie	22	11	33	1	1	2	31	32
	Polonia..... Pologne	841	771	1.612	—	—	500	522	1.022
	Portugal..... Portugal	11	2	13	4	—	4	11	15
	Russia..... Russie	59	49	108	—	—	734	666	1.400
	Servia..... Serbie	—	1	1	—	—	—	—	—
	Suecia..... Suède	3	2	5	—	—	—	—	—
	Suissa..... Suisse	1	—	1	—	—	1	—	1
	Outros paizes..... Autres pays	22	2	24	—	—	28	43	71
	America..... Amérique	Argentina..... Argentine	56	13	69	—	—	1	—
Bolivia..... Bolivie		—	—	—	—	—	—	—	—
Canada..... Canada		—	—	—	—	—	—	—	—
Chile..... Chili		—	—	—	—	—	—	—	—
Cuba..... Cuba		—	—	—	—	—	—	—	—
Estados Unidos..... États-Unis		1	—	1	—	—	—	—	—
Mexico..... Mexique		—	—	—	—	—	—	—	—
Paraguay..... Paraguay		98	12	100	—	—	—	—	—
Peru..... Pérou		—	—	—	—	—	—	—	—
Uruguay..... Uruguay		1	2	3	—	—	—	—	—
Venezuela..... Vénézuéla		—	—	—	—	—	—	—	—
Outros paizes..... Autres pays	—	—	—	—	—	—	—	—	
Asia..... Asie	Japão..... Japon	—	—	—	—	—	—	—	—
	Turquia Asiatica..... Turquie-Asiatique	39	30	69	2	—	2	47	49
Paizes diversos ou indeterminados..... Pays divers ou indéterminés	1	3	4	—	—	—	4	—	
TOTAL DE ESTRANGEIROS (*)..... TOTAL D'ÉTRANGERS	1.457	1.174	2.631	7	1	8	1.644	1.552	3.196

(*) Inclusive os estrangeiros que adoptaram a nacionalidade brasileira. (Y compris les étrangers qui ont adopté la nationalité brésilienne.)

segundo a nacionalidade e o sexo

d'après la nationalité et le sexe

(suite)

Jacaréjuho			Jaguariahyva			Lapa			Marumby			Morretes		
Mulheres	Total	Total	Homens	Mulheres	Total	Homens	Mulheres	Total	Homens	Mulheres	Total	Homens	Mulheres	Total
Femmes	Total	Total	Hommes	Femmes	Total	Hommes	Femmes	Total	Hommes	Femmes	Total	Hommes	Femmes	Total
3	2	5	19	10	29	65	44	110	1	2	3	7	10	17
5	8	13	11	6	17	109	103	212	19	14	33	2	2	4
2	—	2	1	—	1	—	—	—	—	—	—	—	—	—
—	—	—	3	—	3	—	—	—	—	—	—	—	—	—
2	2	4	4	1	5	3	6	9	—	—	—	—	—	—
—	—	—	—	—	—	—	—	—	—	—	—	—	—	—
57	66	153	60	16	76	14	4	18	5	6	11	5	2	7
—	—	—	1	—	1	—	1	1	—	—	—	1	—	1
—	—	—	—	—	—	—	—	—	—	—	—	—	—	—
—	—	—	2	—	2	4	2	6	—	—	—	5	1	6
11	228	539	57	27	84	92	72	164	8	8	16	108	80	188
—	—	—	83	47	130	143	125	268	48	45	93	9	9	18
09	64	173	70	7	77	6	—	6	4	—	4	29	5	34
—	—	—	15	11	25	35	36	71	59	75	134	1	1	2
—	—	—	—	—	—	—	—	—	—	—	—	—	—	—
1	1	2	2	1	3	—	—	—	—	—	—	—	—	—
—	1	1	3	—	3	3	1	4	—	—	—	2	1	3
—	—	—	—	1	1	6	5	11	50	49	99	—	—	—
14	4	18	6	3	9	—	—	—	1	—	1	1	—	1
—	—	—	—	—	—	—	—	—	—	—	—	—	—	—
—	—	—	—	—	—	—	—	—	—	—	—	—	—	—
—	—	—	—	—	—	1	—	1	—	—	—	—	—	—
1	—	1	—	—	—	—	—	—	—	—	—	—	—	—
—	—	—	2	—	2	—	—	—	—	—	—	4	—	4
—	—	—	—	—	—	—	—	—	—	—	—	—	—	—
1	1	2	2	1	3	1	—	1	—	—	—	1	4	5
—	—	—	—	—	—	—	—	—	—	—	—	—	—	—
1	1	2	—	—	—	—	—	—	—	—	—	2	4	6
—	—	—	—	—	—	—	—	—	—	—	—	—	—	—
—	—	—	—	—	—	—	—	—	—	—	—	—	—	—
39	253	592	—	—	—	—	—	—	—	—	—	—	—	—
16	4	20	30	11	41	11	5	16	20	7	27	17	6	23
—	—	—	—	—	—	—	—	—	—	—	—	—	—	—
—	1	2	1	—	1	3	2	5	1	1	2	1	1	2
93	616	1.529	372	142	514	497	406	903	216	207	423	195	126	321

População estrangeira do Estado do

Population étrangère de l'État de

(CONTINUAÇÃO)

PAIZES PAYS	Palmas			Palmeira			Palmyra			
	Homens Hommes	Mulheres Femmes	Total	Homens Hommes	Mulheres Femmes	Total	Homens Hommes	Mulheres Femmes	Total	
Europa..... Europe	Allemanha..... Allemagne	32	15	47	36	23	59	5	1	
	Austria..... Autriche	33	28	61	23	22	45	5	1	
	Belgica..... Belgique	—	—	—	—	—	—	—	—	
	Dinamarca..... Danemark	—	—	—	—	—	—	—	—	
	França..... France	2	1	3	3	3	6	—	—	
	Grecia..... Grèce	—	—	—	—	—	—	—	—	
	Hispanha..... Espagne	2	3	5	14	3	17	—	—	
	Hollanda..... Pays-Bas	—	—	—	—	—	—	—	—	
	Hungria..... Hongrie	—	—	—	—	—	—	—	—	
	Inglaterra..... Angleterre	—	—	—	—	1	1	—	—	
	Italia..... Italie	24	9	33	67	41	108	3	3	
	Polonia..... Pologne	17	8	25	186	159	345	126	131	
	Portugal..... Portugal	7	7	14	22	14	36	—	—	
	Russia..... Russie	65	71	136	83	73	156	4	4	
	Servia..... Serbie	—	—	—	—	—	—	—	—	
	Suecia..... Suède	4	2	6	1	—	1	—	—	
	Suissa..... suisse	2	—	2	—	1	1	—	—	
	Outros paizes..... Autres pays	5	7	12	—	—	—	—	7	
	America..... Amérique	Argentina..... Argentine	58	14	72	5	2	7	—	—
		Bolivia..... Bolivie	—	—	—	—	—	—	—	—
Canada..... Canada		—	—	—	—	—	—	—	—	
Chile..... Chili		—	—	—	—	—	—	—	—	
Cuba..... Cuba		—	—	—	—	—	—	—	—	
Estados Unidos..... Etats Unis		—	—	—	2	1	3	—	—	
Mexico..... Mexique		—	—	—	—	—	—	—	—	
Paraguay..... Paraguay		33	6	39	—	—	—	—	—	
Peru..... Pérou		—	—	—	—	—	—	—	—	
Uruguay..... Uruguay		3	—	3	12	9	21	—	—	
Venezuela..... Vénézuëla		—	—	—	—	—	—	—	—	
Outros paizes..... Autres pays		—	—	—	1	—	1	—	—	
Asia..... Asie		Japão..... Japon	—	—	—	—	—	—	—	—
	Turquia Asiatica..... Turquie Asiatique	35	14	49	8	5	13	—	—	
Paizes diversos ou indeterminados..... Pays divers ou indeterminés	1	—	1	4	2	6	—	—		
TOTAL DE ESTRANGEIROS (*)..... TOTAL D'ÉTRANGERS	323	185	508	467	359	826	143	147		

(*) Inclusive os estrangeiros que adoptaram a nacionalidade brasileira. (Y compris les étrangers qui ont adopté

segundo a nacionalidade e o sexo

d'après la nationalité et le sexe

(SUITE)

ns n- s	Paraguayá			Pirahy			Ponta Grossa			Porto de Cima			Prudentópolis		
	Mulheres Fem- mes	Total	Total	Homens Hom- mes	Mulheres Fem- mes	Total	Homens Hom- mes	Mulheres Fem- mes	Total	Homens Hom- mes	Mulheres Fem- mes	Total	Homens Hom- mes	Mulheres Fem- mes	Total
68	25	93	—	5	5	179	173	352	3	—	3	24	12	36	
14	7	21	5	1	6	85	67	152	—	—	—	450	475	925	
—	—	—	—	—	—	3	—	3	—	—	—	—	1	1	
31	1	32	—	—	—	—	—	—	—	—	—	—	—	—	
1	2	3	1	—	1	10	10	20	1	—	1	—	—	—	
13	11	24	—	—	—	—	—	—	—	—	—	—	—	—	
50	16	66	4	—	4	36	27	63	5	2	7	14	17	31	
5	4	9	1	2	3	9	13	22	—	—	—	—	—	—	
—	—	—	—	—	—	3	1	4	—	1	1	—	—	—	
4	2	6	—	—	—	4	—	4	—	—	—	—	2	2	
96	80	176	36	17	53	210	163	373	22	10	32	47	32	79	
6	5	11	25	15	40	235	221	456	6	5	11	200	222	422	
215	50	265	—	—	—	62	19	81	7	1	8	2	—	2	
1	1	2	2	1	3	160	144	304	1	—	1	1.788	1.795	3.583	
—	—	—	—	—	—	1	—	1	—	—	—	—	—	—	
1	—	1	—	—	—	1	—	1	—	—	—	—	1	1	
1	—	1	1	1	2	8	2	10	—	—	—	1	1	2	
7	7	14	14	8	22	142	144	286	1	1	2	103	64	167	
42	14	56	4	—	4	25	26	51	1	—	1	—	1	1	
—	—	—	—	—	—	—	—	—	—	—	—	—	—	—	
—	—	—	—	—	—	—	—	—	—	—	—	—	1	1	
—	—	—	—	—	—	1	—	1	—	—	—	—	—	—	
—	—	—	—	—	—	—	—	—	—	—	—	—	—	—	
—	—	—	—	—	—	3	4	7	—	—	—	1	2	3	
—	—	—	—	—	—	—	—	—	—	—	—	—	—	—	
1	1	2	—	—	—	3	—	3	—	—	—	4	1	5	
7	5	12	—	—	—	3	—	3	—	—	—	—	—	—	
—	—	—	—	—	—	—	—	—	—	—	—	—	—	—	
—	—	—	—	—	—	—	—	—	—	—	—	2	—	2	
2	—	2	—	—	—	—	—	—	—	—	—	—	—	—	
97	67	164	7	1	8	86	45	131	1	—	1	8	4	12	
2	—	2	—	—	—	6	5	11	—	—	—	—	—	—	
664	298	962	100	51	151	1.275	1.064	2.339	48	20	68	2.644	2.631	5.275	

tionalité brésilienne).

População estrangeira do Estado

Population étrangère de l'État

(CON

PAIZES PAYS	Ribeirão Claro			Rio Branco			Rio Negro	
	Homens Hommes	Mulheres Femmes	Total	Homens Hommes	Mulheres Femmes	Total	Homens Hommes	Mulheres Femmes
Europa..... Europe								
Alemanha..... Allemagne	13	6	19	2	1	3	134	99
Austria..... Autriche	5	5	10	1	—	1	103	79
Belgica..... Belgique	—	—	—	—	—	—	—	—
Dinamarca..... Danemark	—	—	—	—	—	—	2	—
França..... France	—	—	—	2	1	3	4	2
Grecia..... Grèce	—	—	—	—	—	—	—	—
Hespanha..... Espagne	110	85	196	17	5	22	13	2
Hollanda..... Pays-Bas	—	—	—	—	—	—	1	2
Hungria..... Hongrie	—	2	2	—	—	—	—	—
Inglaterra..... Angleterre	—	—	—	1	—	1	—	—
Italia..... Italie	273	231	504	10	5	15	36	25
Polonia..... Pologne	1	—	1	7	4	11	151	132
Portugal..... Portugal	46	28	74	6	3	9	11	3
Russia..... Russie	5	5	10	—	—	—	365	372
Servia..... Serbie	—	—	—	—	—	—	—	—
Suecia..... Suède	—	—	—	—	—	—	1	1
Suissa..... Suisse	—	—	—	—	1	1	8	9
Outros paizes..... Autres pays	1	—	1	—	—	—	11	1
America..... Amérique								
Argentina..... Argentine	20	29	49	—	—	—	4	—
Bolivia..... Bolivie	—	—	—	—	—	—	—	—
Canada..... Canada	—	—	—	—	—	—	—	—
Chile..... Chili	—	—	—	—	—	—	—	—
Cuba..... Cuba	—	—	—	—	—	—	—	—
Estados Unidos..... Etats-Unis	1	1	2	—	—	—	2	—
Mexico..... Mexique	—	—	—	—	—	—	—	—
Paraguay..... Paraguay	1	—	1	—	—	—	1	—
Peru..... Pérou	—	—	—	—	—	—	—	—
Uruguay..... Uruguay	—	—	—	—	—	—	1	1
Venezuela..... Venezuela	—	—	—	—	—	—	—	—
Outros paizes..... Autres pays	—	—	—	—	—	—	—	—
Asia..... Asie								
Japão..... Japon	37	25	62	—	—	—	—	—
Turquia Asiatique..... Turquie-Asiatique	30	17	47	5	—	5	30	12
Paizes diversos ou indeterminados..... Pays divers ou indeterminés	—	—	—	—	—	—	1	—
TOTAL DE ESTRANGEIROS (*)..... TOTAL D'ÉTRANGERS	543	435	978	51	20	71	879	740

(*) Inclusive os estrangeiros que adoptaram a nacionalidade brasileira. (Y compris les étrangers qui ont adopté

, segundo a nacionalidade e o sexo

i, d'après la nationalité et le sexe

- SUITE)

Antonio da Platina			Santo Antonio do Imbituva			São João do Triunpho			São José da Boa Vista			São José dos Pinhães			São Mathews		
Homens	Mulheres	Total	Homens	Mulheres	Total	Homens	Mulheres	Total	Homens	Mulheres	Total	Homens	Mulheres	Total	Homens	Mulheres	Total
Femmes	Femmes	Total	Femmes	Femmes	Total	Femmes	Femmes	Total	Femmes	Femmes	Total	Femmes	Femmes	Total	Femmes	Femmes	Total
—	—	—	55	44	99	12	1	13	4	1	5	75	58	133	21	11	32
2	6	8	24	22	46	11	3	14	1	1	2	232	198	430	598	610	1.208
—	—	—	—	—	—	—	—	—	—	—	—	—	—	—	—	—	—
—	—	—	—	—	—	—	—	—	—	—	—	1	—	1	—	—	—
—	—	—	2	—	2	1	—	1	1	—	1	3	2	5	—	—	—
—	—	—	1	—	1	—	—	—	—	—	—	—	—	—	—	—	—
14	43	57	2	5	7	2	4	6	7	1	8	16	11	27	10	10	20
—	—	—	6	7	13	1	—	1	3	—	3	6	2	8	—	—	—
—	—	—	2	—	2	—	—	—	—	—	—	1	1	2	1	2	3
—	—	—	2	1	3	—	—	—	—	—	—	3	1	4	2	—	2
21	64	85	72	48	120	17	12	29	19	11	30	250	194	444	7	1	8
—	5	5	64	57	121	52	42	94	4	4	8	296	282	578	649	648	1.317
13	90	103	6	—	6	7	1	8	12	7	19	7	1	8	1	—	1
—	—	—	72	71	143	7	4	11	—	1	1	44	37	81	76	70	146
—	—	—	—	—	—	—	—	—	—	—	—	—	—	—	—	—	—
—	—	—	—	—	—	—	—	—	—	—	—	3	1	4	—	—	—
—	—	—	7	1	8	—	—	—	—	—	—	8	7	15	—	—	—
—	—	—	—	—	—	—	2	2	—	—	—	—	—	—	10	2	12
1	1	2	4	1	5	1	—	1	—	—	—	—	1	1	2	—	2
—	—	—	—	—	—	—	—	—	—	—	—	—	—	—	—	—	—
—	—	—	—	—	—	—	—	—	—	—	—	—	—	—	—	—	—
—	—	—	—	—	—	—	—	—	—	—	—	—	—	—	—	—	—
—	—	—	—	—	—	—	—	—	—	—	—	—	—	—	—	—	—
—	—	—	—	1	1	—	—	—	—	—	—	—	1	1	—	—	—
—	—	—	—	—	—	—	—	—	—	—	—	—	—	—	—	—	—
—	—	—	6	—	6	5	—	5	—	—	—	—	—	—	—	—	—
—	—	—	—	—	—	—	—	—	—	—	—	—	—	—	—	—	—
—	—	—	1	—	1	—	—	—	—	—	—	—	—	—	—	—	—
—	—	—	—	—	—	—	—	—	—	—	—	—	—	—	—	—	—
—	—	—	—	—	—	—	—	—	—	—	—	—	—	—	—	—	—
—	—	—	—	—	—	—	—	—	—	—	—	—	—	—	—	—	—
—	6	6	13	2	15	20	14	34	13	2	15	20	4	24	—	—	—
—	—	—	—	—	—	—	—	—	—	—	—	—	—	—	—	—	—
—	—	—	—	—	—	—	1	1	1	—	1	—	—	—	1	—	1
51	215	266	338	260	598	146	84	220	65	28	93	965	801	1.766	1.398	1.354	2.752

População estrangeira do Estado de
Population étrangère de l'État de
(CO)

PAIZES PAYS	São Pedro do Mallet			Serro Azul			Tamandaré			Total	
	Homens Hommes	Mulheres Femmes	Total	Homens Hommes	Mulheres Femmes	Total	Homens Hommes	Mulheres Femmes	Total		
Europa Europe	Alemanha..... Allemagne	11	7	18	18	15	33	18	15	33	
	Austria..... Autriche	458	458	916	4	1	5	4	2	6	
	Belgica..... Belgique	—	—	—	—	—	—	—	—	—	
	Dinamarca..... Danemark	1	—	1	—	—	—	—	—	—	
	Francia..... France	—	—	—	17	14	31	—	—	—	
	Grecia..... Grèce	—	—	—	1	—	1	1	—	—	
	Hespanha..... Espagne	2	—	2	4	—	4	2	—	—	
	Hollanda..... Pays-Bas	—	1	1	—	—	—	—	—	—	
	Hungría..... Hongrie	—	—	—	—	—	—	—	—	—	
	Inglaterra..... Angleterre	1	—	1	10	3	13	1	—	—	
	Italia..... Italie	7	2	9	20	9	29	61	47	108	
	Polonia..... Pologne	990	1.010	2.000	6	5	11	132	132	264	
	Portugal..... Portugal	11	1	12	9	—	9	6	1	7	
	Russia..... Russie	1.028	1.052	2.090	5	—	5	1	—	—	
	Servia..... Serbie	—	—	—	—	—	—	—	—	—	
	Suecia..... Suède	—	—	—	—	—	—	—	—	—	
	Suiza..... Suisse	1	—	1	3	6	9	—	—	—	
	Outros paizes..... Autres pays	—	—	—	—	—	—	—	—	—	
	America Amérique	Argentina..... Argentine	1	—	1	—	—	—	—	1	—
		Bolivia..... Bolivie	—	—	—	—	—	—	—	—	—
Canada..... Canada		—	—	—	—	—	—	—	—	—	
Chile..... Chili		—	—	—	—	—	—	—	—	—	
Cuba..... Cuba		—	—	—	—	—	—	—	—	—	
Estados Unidos..... Etats Unis		—	—	—	—	1	1	—	—	—	
Mexico..... Mexique		—	—	—	—	—	—	—	—	—	
Paraguay..... Paraguay		—	—	—	—	—	—	—	—	—	
Peru..... Pérou		—	1	1	—	—	—	—	—	—	
Uruguay..... Uruguay		—	—	—	—	—	—	1	1	—	
Venezuela..... Vénézuële		—	—	—	—	—	—	—	—	—	
Outros paizes..... Autres pays	—	—	—	—	—	—	—	—	—		
Asia Asie	Japão..... Japon	—	—	—	—	—	—	—	—	—	
	Turquia Asiatica..... Turquie Asiatique	7	4	11	10	1	11	1	1	12	
Paizes diversos ou indeterminados..... Pays divers ou indéterminés	2	1	3	1	—	1	—	—	—		
TOTAL DE ESTRANGEIROS (*)..... TOTAL D'ÉTRANGERS	2.520	2.547	5.067	103	55	163	228	200	428		

(*) Inclusive os estrangeiros que adoptaram a nacionalidade brasileira. (Y compris les étrangers qui ont adopté

segundo a nacionalidade e o sexo

d'après la nationalité et le sexe

(FIN)

Fazenda Soares			Thomazina			Tibagy			União da Victoria			Ypiranga			Total		
Mulheres	Total		Homens	Mulheres	Total	Homens	Mulheres	Total	Homens	Mulheres	Total	Homens	Mulheres	Total	Homens	Mulheres	Total
Femmes			Hommes	Femmes		Hommes	Femmes		Hommes	Femmes		Hommes	Femmes		Hommes	Femmes	
22	56	15	6	21	18	12	30	206	139	345	30	22	52	2.632	2.106	4.738	
17	40	16	5	21	8	4	12	111	100	211	14	14	28	3.226	3.078	6.304	
—	—	—	1	1	—	—	—	7	7	14	—	—	—	31	17	48	
—	—	—	—	—	—	—	—	—	—	—	—	—	—	50	10	60	
—	1	—	—	—	1	—	1	4	1	5	—	—	—	182	178	360	
—	—	—	—	—	1	—	1	—	—	—	—	—	—	20	11	31	
2	8	106	36	142	1	—	1	17	12	29	7	1	8	1.114	703	1.817	
13	31	—	—	—	—	—	—	8	4	12	6	6	12	188	172	360	
—	—	—	—	—	1	—	1	—	—	—	—	—	—	22	11	33	
—	—	—	1	1	3	—	3	1	—	1	—	—	—	114	70	184	
27	65	61	27	83	16	2	18	43	23	66	36	19	55	5.073	3.973	9.046	
92	233	80	36	116	31	20	51	773	763	1.536	413	376	789	8.444	8.000	16.444	
6	21	129	17	146	12	2	14	15	6	21	4	1	5	1.402	406	1.803	
9	36	12	7	19	4	1	5	176	138	314	776	790	1.526	6.284	6.026	12.310	
—	—	—	—	—	—	—	—	—	—	—	—	—	—	2	2	4	
—	1	—	—	—	—	—	—	—	—	—	—	—	—	55	41	96	
1	4	3	4	7	1	—	1	6	5	11	6	1	7	151	122	273	
—	—	4	—	4	—	1	1	21	19	40	25	32	57	536	443	934	
—	1	3	—	3	1	—	1	13	7	20	—	—	—	1.459	726	2.185	
—	—	—	—	—	—	—	—	—	—	—	—	—	—	—	—	—	
—	—	—	—	—	—	—	—	—	—	—	—	—	—	1	2	3	
—	—	—	—	—	—	—	—	—	—	—	—	—	—	6	1	7	
—	—	—	—	—	—	—	—	—	—	—	—	—	—	1	—	1	
—	—	1	—	1	—	—	—	1	—	1	—	—	—	52	29	81	
—	—	—	—	—	—	—	—	—	—	—	—	—	—	—	—	—	
—	1	—	1	1	1	1	2	11	—	11	—	—	—	2.137	866	3.003	
—	—	—	—	—	—	—	—	—	—	—	—	—	—	1	2	3	
—	—	1	1	2	—	—	—	1	1	2	—	—	—	95	50	145	
—	—	—	—	—	—	—	—	—	—	—	—	—	—	—	1	1	
—	—	—	—	—	—	—	—	—	—	—	—	—	—	8	2	10	
—	—	—	—	—	—	—	—	—	—	—	—	—	—	410	291	701	
2	12	24	58	11	69	22	16	38	8	2	10	13	13	1.103	522	1.625	
2	1	3	—	—	—	4	2	6	—	—	—	—	—	55	33	88	
3	202	525	489	153	642	125	61	186	1.422	1.227	2.649	1.330	1.275	2.605	34.854	27.899	62.753

População estrangeira do Estado de
Population étrangère de l'État de

PAIZES PAYS	Alagados de Ingaizeira			Água Preta			Águas Bellas		
	Homens	Mulheres	Total	Homens	Mulheres	Total	Homens	Mulheres	Total
	Hommes	Femmes	Total	Hommes	Femmes	Total	Hommes	Femmes	Total
Europa Europe	Allemauha.....	—	—	—	—	—	—	—	—
	Allemagne.....	—	—	—	—	—	—	—	—
	Austria.....	—	—	—	—	—	—	—	—
	Austria.....	—	—	—	—	—	—	—	—
	Belgica.....	—	—	—	—	—	—	—	—
	Belgique.....	—	—	—	—	—	—	—	—
	Dinamarca.....	—	—	—	—	—	—	—	—
	Danemark.....	—	—	—	—	—	—	—	—
	França.....	1	—	1	—	—	—	—	—
	France.....	—	—	—	—	—	—	—	—
	Grecia.....	—	—	—	—	—	—	—	—
	Grèce.....	—	—	—	—	—	—	—	—
	Hespanha.....	—	—	—	—	—	—	—	—
	Espagne.....	—	—	—	—	—	—	—	—
	Hollanda.....	—	—	—	—	—	—	—	—
	Pays-Bas.....	—	—	—	—	—	—	—	—
	Hungria.....	—	—	—	—	—	—	—	—
	Hongrie.....	—	—	—	—	—	—	—	—
	Inglaterra.....	—	—	—	—	—	—	—	—
	Angleterre.....	—	—	—	—	—	—	—	—
Italia.....	—	—	—	—	—	—	—	—	
Italie.....	—	—	—	—	—	—	—	—	
Polonia.....	—	—	—	—	—	—	—	—	
Pologne.....	—	—	—	—	—	—	—	—	
Portugal.....	—	—	—	3	1	4	—	—	
Portugal.....	—	—	—	—	—	—	—	—	
Russia.....	—	—	—	—	—	—	—	—	
Russie.....	—	—	—	—	—	—	—	—	
Servia.....	—	—	—	—	—	—	—	—	
Serbie.....	—	—	—	—	—	—	—	—	
Suecia.....	—	—	—	—	—	—	—	—	
Suède.....	—	—	—	—	—	—	—	—	
Suisa.....	—	—	—	—	—	—	—	—	
Suisse.....	—	—	—	—	—	—	—	—	
Outros paizes.....	—	—	—	—	—	—	—	—	
Autres pays.....	—	—	—	—	—	—	—	—	
America Amérique	Argentina.....	—	—	—	—	—	1	—	—
	Argentine.....	—	—	—	—	—	—	—	—
	Bolivia.....	—	—	—	—	—	—	—	—
	Bolivie.....	—	—	—	—	—	—	—	—
	Canada.....	—	—	—	—	—	—	—	—
	Canada.....	—	—	—	—	—	—	—	—
	Chile.....	—	—	—	—	—	—	—	—
	Chili.....	—	—	—	—	—	—	—	—
	Cuba.....	—	—	—	—	—	—	—	—
	Cuba.....	—	—	—	—	—	—	—	—
	Estados Unidos.....	—	—	—	—	—	—	—	—
	Etats Unis.....	—	—	—	—	—	—	—	—
	Mexico.....	—	—	—	—	—	—	—	—
	Mexique.....	—	—	—	—	—	—	—	—
Paraguay.....	—	—	—	—	—	—	—	—	
Paraguay.....	—	—	—	—	—	—	—	—	
Péru.....	—	—	—	—	—	—	—	—	
Pérou.....	—	—	—	—	—	—	—	—	
Uruguay.....	—	—	—	—	—	—	—	—	
Uruguay.....	—	—	—	—	—	—	—	—	
Venezuela.....	—	—	—	—	—	—	—	—	
Vénézuéla.....	—	—	—	—	—	—	—	—	
Outros paizes.....	—	—	—	—	—	—	—	—	
Autres pays.....	—	—	—	—	—	—	—	—	
Asia Asie	Japão.....	—	—	—	—	—	—	—	—
	Japon.....	—	—	—	—	—	—	—	—
	Turquia Asiatica.....	—	—	—	—	—	—	—	—
Turquie-Asiatique.....	—	—	—	—	—	—	—	—	
Paizes diversos ou indeterminados.....	—	—	—	1	—	1	—	—	
Pays divers ou indéterminés.....	—	—	—	—	—	—	—	—	
TOTAL DE ESTRANGEIROS (*).....	1	—	1	4	1	5	1	—	
TOTAL D'ÉTRANGERS.....	—	—	—	—	—	—	—	—	

(*) Inclusive os estrangeiros que adoptaram a nacionalidade brasileira. (Y compris les étrangers qui ont adopté

População estrangeira do Estado de

Population étrangère de l'État de

(CONTINUA)

PAIZES PAYS	Bezerros			Bôa Vista			Bom Conselho		
	Homens	Mulheres	Total	Homens	Mulheres	Total	Homens	Mulheres	Total
	Hommes	Femmes	Total	Hommes	Femmes	Total	Hommes	Femmes	Total
Europa Europe	Allemanha..... Allemagne	-	-	-	-	-	-	-	-
	Austria..... Autriche	-	-	-	-	-	-	-	-
	Belgica..... Belgique	-	-	-	-	-	-	-	-
	Dinamarca..... Danemark	-	-	-	-	-	-	-	-
	França..... France	-	-	-	-	-	-	-	-
	Grecia..... Grèce	-	-	-	-	-	-	-	-
	Hespanha..... E-pagne	-	-	-	-	-	-	-	-
	Hollanda..... Pays-Bas	-	-	-	-	-	-	-	-
	Hungria..... Hongrie	-	-	-	-	-	-	-	-
	Inglaterra..... Angleterre	-	-	-	-	-	-	-	-
	Italia..... Italie	1	-	1	-	-	-	3	-
	Polonia..... Pologne	-	-	-	-	-	-	-	-
	Portugal..... Portugal	-	-	-	-	-	-	-	-
	Russia..... Russie	-	-	-	-	-	-	-	-
	Servia..... Serbie	-	-	-	-	-	-	-	-
	Suecia..... Suède	-	-	-	-	-	-	-	-
	Suissa..... Suisse	-	-	-	-	-	-	-	-
	Outros paizes..... Autres pays	-	-	-	-	-	-	-	-
	America Amerique	Argentina..... Argentine	-	-	-	-	-	-	-
Bolivia..... Bolivie		-	-	-	-	-	-	-	-
Canada..... Canada		-	-	-	-	-	-	-	-
Chile..... Chili		-	-	-	-	-	-	-	-
Cuba..... Cuba		-	-	-	-	-	-	-	-
Estados Unidos..... Etats Unis		-	-	-	-	-	-	-	-
Mexico..... Mexique		-	-	-	-	-	-	-	-
Paraguay..... Paraguay		-	-	-	-	-	-	-	-
Perú..... Pérou		-	-	-	-	-	-	-	-
Uruguay..... Uruguay		-	-	-	-	-	-	-	-
Venezuela..... Vénézuéla		-	-	-	-	-	-	-	-
Outros paizes..... Autres pays	-	-	-	-	-	-	-	-	
Asia Asie	Japão..... Japon	-	-	-	-	-	-	-	-
	Turquia-Asiatica..... Turquie Asiatique	-	-	-	-	-	-	-	-
Paizes diversos ou indeterminados..... Pays divers ou indéterminés	-	-	-	-	-	-	-	-	
TOTAL DE ESTRANGEIROS (*)..... TOTAL D'ÉTRANGERS	1	-	1	-	-	-	3	-	

(*) Inclusive os estrangeiros que adoptaram a nacionalidade brasileira. (Y compris les étrangers qui ont adopté

População estrangeira do Estado de
Population étrangère de l'État de

(CONT.)

PAIZES PAYS	Cabrobó			Canhotinho			Caruaró			Total	
	Homens Hommes	Mulheres Femmes	Total	Homens Hommes	Mulheres Femmes	Total	Homens Hommes	Mulheres Femmes	Total		
Europa Europe	Almanha..... Allemagne	—	—	—	—	—	—	—	—	1	
	Austria..... Autriche	—	—	—	—	—	—	—	—	—	
	Belgica..... Belgique	1	—	1	—	—	—	—	—	—	
	Dinamarca..... Danemark	—	—	—	—	—	—	—	—	—	
	França..... France	—	—	—	2	—	2	—	—	—	
	Grecia..... Grèce	—	—	—	1	—	1	—	—	—	
	Hespanha..... Espagne	—	—	—	1	—	1	1	—	1	
	Hollanda..... Pays-Bas	—	—	—	—	—	—	—	—	—	
	Hungria..... Hongrie	—	—	—	—	—	—	—	—	—	
	Inglaterra..... Angleterre	—	—	—	—	—	—	—	—	—	
	Italia..... Italie	—	—	—	6	1	7	2	—	1	
	Polonia..... Pologne	—	—	—	—	—	—	—	—	—	
	Portugal..... Portugal	—	—	—	10	1	11	1	—	4	
	Russia..... Russie	—	—	—	—	—	—	—	—	—	
	Servia..... Serbie	—	—	—	1	1	2	—	—	—	
	Suecia..... Suede	—	—	—	—	—	—	—	—	—	
	Suissa..... Suisse	—	—	—	—	—	—	—	—	—	
	Outros paizes..... Autres pays	—	—	—	—	—	—	—	—	—	
	America Amérique	Argentina..... Argentine	—	—	—	—	—	—	—	—	—
		Bolivia..... Bolivie	—	—	—	—	—	—	—	—	—
Canada..... Canada		—	—	—	—	—	—	—	—	—	
Chile..... Chili		—	—	—	—	—	—	—	—	—	
Cuba..... Cuba		—	—	—	—	—	—	—	—	—	
Estados Unidos..... Etats-Unis		—	—	—	—	—	—	—	—	—	
Mexico..... Mexique		—	—	—	—	—	—	—	—	—	
Paraguay..... Paraguay		—	—	—	—	—	—	—	—	—	
Peru..... Perou		—	—	—	—	—	—	—	—	—	
Uruguay..... Uruguay		—	—	—	—	—	—	—	—	—	
Venezuela..... Venezuela		—	—	—	—	—	—	—	—	—	
Outros paizes..... Autres pays	—	—	—	—	—	—	—	—	—		
Asia Asie	Japão..... Japon	—	—	—	—	—	—	—	—	—	
	Turquia Asiatica..... Turquie-Asiatique	—	—	—	—	—	—	—	—	—	
Paizes diversos ou indeterminados..... Pays divers ou indeterminés	—	—	—	—	—	—	—	—	—		
TOTAL DE ESTRANGEIROS (*)..... TOTAL D'ÉTRANGERS	1	—	1	21	3	24	4	—	7		

(*) Inclusive os estrangeiros que adoptaram a nacionalidade brasileira. (Y compris les étrangers qui ont adopté

População estrangeira do Estado de
Population étrangère de l'État de
CONT

PAIZES PAYS	Garanbuns			Gloria de Goytá			Goyanna		T	
	Homens Hommes	Mulheres Femmes	Total	Homens Hommes	Mulheres Femmes	Total	Homens Hommes	Mulheres Femmes		
Europa Europe	Allemanha..... Allemagne	1	—	1	—	—	—	1	—	
	Austria..... Autriche	—	—	—	—	—	—	—	—	
	Belgica..... Belgique	—	4	4	—	—	—	—	—	
	Dinamarca..... Danemark	—	—	—	—	—	—	—	—	
	França..... France	1	—	1	—	—	—	—	—	
	Grécia..... Grèce	—	—	—	—	—	—	—	—	
	Hespanha..... Espagne	1	1	2	—	—	—	—	—	
	Hollanda..... Pays-Bas	—	1	1	—	—	—	—	—	
	Hungria..... Hongrie	—	—	—	—	—	—	—	—	
	Inglaterra..... Angleterre	—	—	—	—	—	—	—	—	
	Italia..... Italie	13	12	30	—	—	—	1	—	
	Polonia..... Pologne	—	—	—	—	—	—	—	—	
	Portugal..... Portugal	36	9	45	1	—	1	1	—	
	Russia..... Russie	1	—	1	—	—	—	2	5	
	Servia..... Serbie	—	—	—	—	—	—	—	—	
	Suecia..... Suède	—	—	—	—	—	—	—	—	
	Suissa..... Suisse	—	—	—	—	—	—	1	—	
	Outros paizes..... Autres pays	—	—	—	—	—	—	—	—	
	America Amérique	Argentina..... Argentine	—	—	—	—	—	—	—	—
		Bolivia..... Bolivie	—	—	—	—	—	—	—	—
Canada..... Canada		—	—	—	—	—	—	—	—	
Chile..... Chili		—	—	—	—	—	—	—	—	
Cuba..... Cuba		—	—	—	—	—	—	—	—	
Estados Unidos..... États-Unis		2	3	5	—	—	—	—	—	
Mexico..... Mexique		—	—	—	—	—	—	—	—	
Paraguay..... Paraguay		—	—	—	—	—	—	—	1	
Perú..... Pérou		—	—	—	—	—	—	—	—	
Uruguay..... Uruguay		—	—	—	—	—	—	—	—	
Venezuela..... Vénézuéla	—	—	—	—	—	—	—	—		
Outros paizes..... Autres pays	—	—	—	—	—	—	—	—		
Asia Asie	Japão..... Japon	—	—	—	—	—	—	—	—	
	Turquia Asiatica..... Turquie-Asiatique	5	2	7	—	—	—	1	—	
Paizes diversos ou ind-terminados..... Pays divers ou indéterminés	4	1	5	—	—	—	—	—		
TOTAL DE ESTRANGEIROS (*)..... TOTAL D'ÉTRANGERS	69	33	102	1	—	1	7	6		

(*) Inclusive os estrangeiros que adoptaram a nacionalidade brasileira. (Y compris les étrangers qui ont adop

co, segundo a nacionalidade e o sexo

co, d'après la nationalité et le sexe

(SUITE)

Granito		Gravatá			Iguarassú			Ipojuca			Hambú			Jaboatão		
Mulheres	Total	Homens	Mulheres	Total	Homens	Mulheres	Total	Homens	Mulheres	Total	Homens	Mulheres	Total	Homens	Mulheres	Total
Femmes	Total	Hommes	Femmes	Total	Hommes	Femmes	Total	Hommes	Femmes	Total	Hommes	Femmes	Total	Hommes	Femmes	Total
-	-	-	-	-	-	-	-	7	-	7	-	-	-	2	1	3
-	-	-	-	-	-	-	-	-	-	-	-	-	-	-	-	-
-	-	-	-	-	-	-	-	-	-	-	-	-	-	-	-	-
-	-	-	-	-	-	-	-	-	-	-	-	-	-	2	2	4
-	-	-	-	-	-	-	-	-	-	-	-	-	-	5	-	5
-	-	-	-	-	-	-	-	-	-	-	-	-	-	2	-	2
-	-	-	-	-	-	-	-	-	-	-	-	-	-	10	4	14
-	-	-	-	-	-	-	-	-	-	-	-	-	-	-	-	-
-	-	-	-	-	-	-	-	-	-	-	-	-	-	25	8	33
1	1	-	-	-	4	2	6	-	-	-	6	1	7	30	7	37
-	-	-	-	-	-	-	-	-	-	-	-	-	-	1	-	1
-	-	4	-	4	1	-	1	2	3	5	-	-	-	38	14	52
-	-	1	-	1	1	1	2	-	-	-	-	-	-	-	-	-
-	-	-	-	-	-	-	-	-	-	-	-	-	-	-	-	-
-	-	-	-	-	-	-	-	-	-	-	-	-	-	-	-	-
-	-	-	-	-	-	-	-	-	-	-	-	-	-	-	1	1
-	-	-	-	-	-	-	-	-	-	-	-	-	-	12	5	17
-	-	-	-	-	-	-	-	-	-	-	-	-	-	1	1	2
-	-	-	-	-	-	-	-	-	-	-	-	-	-	-	-	-
-	-	-	-	-	-	-	-	-	-	-	-	-	-	-	-	-
-	-	-	-	-	-	-	-	-	-	-	-	-	-	-	-	-
-	-	-	-	-	-	-	-	-	-	-	-	-	-	-	-	-
-	-	-	-	-	-	-	-	-	-	-	-	-	-	-	-	-
-	-	-	-	-	-	-	-	-	-	-	-	-	-	-	-	-
-	-	-	-	-	-	-	-	-	-	-	-	-	-	2	2	4
-	-	-	-	-	-	-	-	-	-	-	-	-	-	-	-	-
-	-	-	-	-	-	-	-	-	-	-	-	-	-	1	-	1
-	-	-	-	-	-	-	-	-	-	-	-	-	-	1	2	3
1	1	5	-	5	6	3	9	9	3	12	6	1	7	132	47	179

(nationalité brésilienne).

População estrangeira do Estado d

Population étrangère de l'État d

(CON

PAIZES PAYS	Leopoldina			Limoeiro			Nazareth	
	Homens Hommes	Mulheres Femmes	Total	Homens Hommes	Mulheres Femmes	Total	Homens Hommes	Mulheres Femmes
Europa Europe	Allemanha..... Allemagne	—	—	—	—	—	—	—
	Austria..... Autriche	—	—	—	—	—	—	—
	Belgica..... Belgique	—	—	—	—	—	—	—
	Dinamarca..... Danemark	—	—	—	—	—	—	—
	França..... France	—	—	—	2	—	2	—
	Grecia..... Grèce	—	—	—	—	—	—	—
	Hespanha..... Espagne	—	—	—	—	—	—	—
	Hollanda..... Pays-Bas	—	—	—	—	—	—	—
	Hungria..... Hongrie	—	—	—	—	—	—	—
	Inglaterra..... Angleterre	—	—	—	—	—	—	1
	Italia..... Italie	1	—	1	7	6	13	13
	Polonia..... Pologne	—	—	—	1	—	1	—
	Portugal..... Portugal	—	—	—	31	14	45	3
	Russia..... Russie	—	—	—	—	1	1	—
	Servia..... Serbie	—	—	—	—	—	—	—
	Suecia..... Suède	—	—	—	—	—	—	—
	Suissa..... Suisse	—	—	—	—	—	—	—
	Outros paizes..... Autres pays	—	—	—	—	—	—	—
America..... Amérique	Argentina..... Argentine	—	—	1	2	3	—	—
	Bolivia..... Bolivie	—	—	—	—	—	—	—
	Canada..... Canada	—	—	—	—	—	—	—
	Chile..... Chili	—	—	—	—	—	—	—
	Cuba..... Cuba	—	—	—	—	—	—	—
	Estados Unidos..... Etats Unis	—	—	—	—	—	—	—
	Mexico..... Mexique	—	—	—	—	—	—	—
	Paraguay..... Paraguay	—	—	—	—	—	—	—
	Perú..... Pérou	—	—	—	—	—	—	—
	Uruguay..... Uruguay	—	—	—	—	—	—	—
	Venezuela..... Vénézuéla	—	—	—	—	—	—	—
	Outros paizes..... Autres pays	—	—	—	—	1	1	—
Asia..... Asie	Japão..... Japon	—	—	—	—	—	—	—
	Turquia-Asiatica..... Turquie Asiatique	—	—	—	—	—	1	—
Paizes diversos ou indeterminados..... Pays divers ou indéterminés	—	—	—	—	—	—	1	
TOTAL DE ESTRANGEIROS (*)..... TOTAL D'ÉTRANGERS	1	—	1	42	24	66	19	9

(*) Inclusive os estrangeiros que adoptaram a nacionalidade brasileira. (Y compris les étrangers qui ont adopté

co, segundo a nacionalidade e o sexo

co, d'après la nationalité et le sexe

(SUITE)

Novo Exú		Olinda			Ouricury			Palmares			Panellas			Pau d'Alho		
Mulheres	Total	Homens	Mulheres	Total	Homens	Mulheres	Total	Homens	Mulheres	Total	Homens	Mulheres	Total	Homens	Mulheres	Total
Femmes	Total	Hommes	Femmes	Total	Hommes	Femmes	Total	Hommes	Femmes	Total	Hommes	Femmes	Total	Hommes	Femmes	Total
-	-	79	41	120	-	-	-	-	-	-	-	-	-	-	-	-
-	-	2	2	4	-	-	-	-	-	-	-	-	-	-	-	-
-	-	-	-	-	-	-	-	1	-	1	-	-	-	-	-	-
-	-	5	5	10	-	-	-	1	1	2	-	-	-	1	-	1
-	-	-	-	-	-	-	-	-	-	-	-	-	-	-	-	-
-	-	6	11	17	-	-	-	-	-	-	-	-	-	2	1	3
-	-	-	-	-	-	-	-	1	-	1	-	-	-	-	-	-
-	-	-	-	-	-	-	-	-	-	-	-	-	-	-	-	-
-	-	55	31	85	-	-	-	1	-	1	-	-	-	1	-	1
-	-	14	15	29	-	-	-	13	6	24	-	-	-	7	3	10
-	-	-	1	1	-	-	-	1	-	1	-	-	-	-	-	-
-	-	202	64	266	-	-	-	22	1	23	-	-	-	9	4	13
-	-	1	-	1	-	-	-	4	-	4	-	-	-	1	-	1
-	-	-	-	-	-	-	-	-	-	-	-	-	-	-	-	-
-	-	3	1	4	-	-	-	-	-	-	-	-	-	-	-	-
-	-	1	-	1	-	-	-	1	-	1	-	-	-	-	-	-
-	-	-	1	1	-	-	-	-	1	1	-	-	-	-	-	-
-	-	-	1	1	-	-	-	-	-	-	-	-	-	-	-	-
-	-	-	-	-	-	-	-	-	-	-	-	-	-	-	-	-
-	-	2	1	3	-	-	-	-	-	-	-	-	-	-	-	-
-	-	-	-	-	-	-	-	-	-	-	-	-	-	-	-	-
-	-	-	-	-	-	-	-	-	-	-	-	-	-	-	-	-
-	-	-	-	-	-	-	-	-	-	-	-	-	-	-	-	-
-	-	6	3	9	-	-	-	1	-	1	-	-	-	-	-	-
-	-	-	-	-	-	-	-	-	-	-	-	-	-	-	-	-
-	-	3	-	3	-	-	-	-	-	-	-	-	-	-	-	-
-	-	3	-	3	-	-	-	2	2	4	-	-	-	-	-	-
-	-	3	2	5	-	-	-	6	1	7	-	-	-	-	-	-
-	-	385	179	564	-	-	-	59	13	72	-	-	-	21	8	29

nalidade brésilienne.

População estrangeira do Estado de

Population étrangère de l'État de

(CONT)

PAIZES PAYS	Pedra			Pescadeira			Petrolina			
	Homens Hommes	Mulheres Femmes	Total	Homens Hommes	Mulheres Femmes	Total	Homens Hommes	Mulheres Femmes	Total	
Europa..... Europe	Allemanha..... Allemagne	—	—	—	18	—	18	—	—	
	Austria..... Autriche	—	—	—	1	—	1	—	—	
	Belgica..... Belgique	—	—	—	—	—	—	—	—	
	Dinamarca..... Danemark	—	—	—	—	—	—	—	—	
	França..... France	—	—	—	—	1	1	—	—	
	Grecia..... Grèce	—	—	—	—	—	—	—	—	
	Hespanha..... Espagne	—	—	—	—	—	—	9	—	
	Hollanda..... Pays-Bas	—	—	—	—	—	—	—	—	
	Hungria..... Hongrie	—	—	—	—	—	—	—	—	
	Inglaterra..... Angleterre	—	—	—	—	—	—	—	—	
	Italia..... Italie	—	—	—	4	—	4	—	1	
	Polonia..... Pologne	—	—	—	—	—	—	—	—	
	Portugal..... Portugal	1	—	1	18	8	26	10	2	
	Russia..... Russie	—	—	—	—	—	—	—	—	
	Servia..... Serbie	—	—	—	—	—	—	—	—	
	Suecia..... Suède	—	—	—	—	—	—	—	—	
	Suissa..... Suisse	—	—	—	—	—	—	—	—	
	Outros paizes..... Autres pays	—	—	—	—	—	—	—	—	
	America..... Amérique	Argentina..... Argentine	—	—	—	—	—	—	—	—
		Bolivia..... Bolivie	—	—	—	—	—	—	—	—
Canadá..... Canada		—	—	—	—	—	—	—	—	
Chile..... Chili		—	—	—	—	—	—	—	—	
Cuba..... Cuba		—	—	—	—	—	—	—	—	
Estados Unidos..... États-Unis		—	—	—	1	—	1	2	—	
Mexico..... Mexique		—	—	—	—	—	—	—	—	
Paraguay..... Paraguay		—	—	—	—	—	—	—	—	
Perú..... Pérou		—	—	—	—	—	—	—	—	
Uruguay..... Uruguay		—	—	—	—	—	—	—	—	
Venezuela..... Vénézuéla		—	—	—	—	—	—	—	—	
Outros paizes..... Autres pays		—	—	—	—	—	—	—	—	
Asia..... Asie		Jadão..... Japon	—	—	—	—	—	—	—	—
	Turquia Asiatica..... Turquie-Asiatique	—	—	—	2	—	2	—	3	
Paizes diversos ou indeterminados..... Pays divers ou indéterminés	—	—	—	3	1	4	1	—		
TOTAL DE ESTRANGEIROS (*)..... TOTAL D'ÉTRANGERS	1	—	1	47	10	57	22	6		

(*) Inclusive os estrangeiros que adoptaram a nacionalidade brasileira. (Y compris les étrangers qui ont adopté

co, segundo a nacionalidade e o sexo

co, d'après la nationalité et le sexe

(SUITE)

Guipapá		Recife			Rio Formoso			Salgueiro			São Bento			São José do Egypto		
Mulheres	Total	Homens	Mulheres	Total	Homens	Mulheres	Total	Homens	Mulheres	Total	Homens	Mulheres	Total	Homens	Mulheres	Total
Femmes	Total	Hommes	Femmes	Total	Hommes	Femmes	Total	Hommes	Femmes	Total	Hommes	Femmes	Total	Hommes	Femmes	Total
—	1	888	473	1.361	—	—	—	—	—	—	—	—	—	—	—	—
—	—	18	11	29	—	—	—	—	—	—	—	—	—	—	—	—
—	—	25	15	40	—	—	—	—	—	—	—	—	—	—	—	—
—	—	12	7	19	—	—	—	—	—	—	—	—	—	—	—	—
—	—	220	155	375	—	1	1	—	—	—	—	—	—	—	1	1
—	—	6	—	6	—	—	—	—	—	—	—	—	—	—	—	—
—	—	726	244	970	—	—	—	—	—	—	—	—	—	—	—	—
—	—	209	10	219	—	—	—	—	—	—	—	—	—	—	—	—
—	—	1	7	8	—	—	—	—	—	—	—	—	—	—	—	—
—	—	858	122	980	—	—	—	—	—	—	—	—	—	—	—	—
3	6	325	162	487	2	—	2	1	—	1	—	—	—	—	—	—
—	—	67	60	127	—	—	—	—	—	—	—	—	—	—	—	—
2	8	3.259	913	4.172	—	—	—	1	—	1	3	—	3	—	—	—
—	—	170	119	289	—	—	—	—	—	—	—	—	—	—	—	—
—	—	2	1	3	—	—	—	—	—	—	—	—	—	—	—	—
—	—	15	3	18	—	—	—	—	—	—	—	—	—	—	—	—
—	—	41	19	60	—	—	—	—	—	—	—	—	—	—	—	—
—	—	52	25	77	—	—	—	—	—	—	—	—	—	—	—	—
—	—	68	61	129	—	—	—	—	—	—	—	—	—	—	—	—
—	—	6	2	8	—	—	—	—	—	—	—	—	—	—	—	—
—	—	2	—	2	—	—	—	—	—	—	—	—	—	—	—	—
—	—	3	—	3	—	—	—	—	—	—	—	—	—	—	—	—
—	—	10	—	10	—	—	—	—	—	—	—	—	—	—	—	—
—	—	169	36	205	—	—	—	—	—	—	—	—	—	—	—	—
—	—	6	2	8	—	—	—	—	—	—	—	—	—	—	—	—
—	—	3	6	9	—	—	—	—	—	—	—	—	—	—	—	—
—	—	5	5	10	—	—	—	—	—	—	—	—	—	—	—	—
—	—	24	18	42	—	—	—	—	—	—	—	—	—	—	—	—
—	—	2	—	2	—	—	—	—	—	—	—	—	—	—	—	—
—	—	11	4	15	—	—	—	—	—	—	—	—	—	—	—	—
—	—	2	—	2	—	—	—	—	—	—	—	—	—	—	—	—
—	—	253	77	330	—	—	—	—	—	—	—	—	—	—	—	—
—	—	120	15	135	—	—	—	—	—	—	—	—	—	—	—	—
5	15	7.578	2.572	10.150	2	1	3	2	—	2	3	—	3	—	1	1

nalidade brésilienne).

População estrangeira do Estado d
Population étrangère de l'État d

PAIZES PAYS	São Lourenço da Matta			Serinhaem			Tacaratió			
	Homens	Mulheres	Total	Homens	Mulheres	Total	Homens	Mulheres		
	Hommes	Femmes	Total	Hommes	Femmes	Total	Hommes	Femmes		
Europa Europe	Allemanha..... Allemagne	13	—	13	2	—	2	—	—	
	Austria..... Autriche	1	—	1	—	—	—	—	—	
	Belgica..... Belgique	—	—	—	—	—	—	—	—	
	Dinamarca..... Danemark	—	—	—	—	—	—	—	—	
	França..... France	6	13	19	—	—	—	—	—	
	Grecia..... Grèce	—	—	—	—	—	—	—	—	
	Hespanha..... Espagne	—	—	—	—	—	—	—	—	
	Hollanda..... Pays-Bas	4	2	6	—	—	—	—	—	
	Hungria..... Hongrie	—	—	—	—	—	—	—	—	
	Inglaterra..... Angleterre	10	9	19	—	—	—	—	—	
	Italia..... Italie	10	6	16	—	—	—	—	—	
	Polonia..... Pologne	—	—	—	—	—	—	—	—	
	Portugal..... Portugal	19	6	25	6	1	7	—	—	
	Russia..... Russie	—	—	—	—	—	—	—	—	
	Servia..... Serbie	—	—	—	—	—	—	—	—	
	Suecia..... Suède	—	—	—	—	—	—	—	—	
	Suisa..... Suisse	—	—	—	—	—	—	—	—	
	Outros paizes..... Autres pays	—	—	—	—	—	—	—	—	
	America Amérique	Argentina..... Argentine	—	1	1	—	—	—	—	—
		Bolivia..... Bolivie	—	—	—	—	—	—	—	—
Canada..... Canada		—	—	—	—	—	—	—	—	
Chile..... Chili		—	—	—	—	—	—	—	—	
Cuba..... Cuba		—	—	—	—	—	—	—	—	
Estados-Unidos..... Etats Unis		—	—	—	—	—	—	—	—	
Mexico..... Mexique		—	—	—	—	—	—	—	—	
Paraguay..... Paraguay		—	—	—	—	—	—	—	—	
Perú..... Pérou		—	—	—	—	—	—	—	—	
Uruguay..... Uruguay		—	—	—	—	—	—	—	—	
Venezuela..... Vénézuéla		—	—	—	—	—	—	—	—	
Outros paizes..... Autres pays	—	—	—	—	—	—	—	—		
Asia Asie	Japão..... Japon	—	—	—	—	—	—	—	—	
	Turquia Asiática..... Turquie-Asiatique	—	—	—	—	—	—	—	—	
Paizes diversos ou indeterminados..... Pays divers ou indeterminés	—	2	2	—	—	—	—	—		
TOTAL DE ESTRANGEIROS (*)..... TOTAL D'ÉTRANGERS	63	39	102	8	1	9	—	—		

(*) Inclusive os estrangeiros que adoptaram a nacionalidade brasileira. (Y compris les étrangers qui ont adopté

co, segundo a nacionalidade e o sexo

co, d'après la nationalité et le sexe

(FIN)

Quaretinga		Timbaúba			Triunpho			Victoria			Villa Bella			Total		
Mulheres	Total	Homens	Mulheres	Total	Homens	Mulheres	Total	Homens	Mulheres	Total	Homens	Mulheres	Total	Homens	Mulheres	Total
Femmes	Total	Hommes	Femmes	Total	Hommes	Femmes	Total	Hommes	Femmes	Total	Hommes	Femmes	Total	Hommes	Femmes	Total
—	1	1	—	1	—	—	—	2	—	2	—	—	—	1.009	521	1.550
—	—	—	—	—	—	—	—	1	—	1	—	—	—	23	13	36
—	—	—	—	—	—	—	—	—	—	—	—	—	—	27	19	46
—	—	3	2	5	—	—	—	—	—	—	—	—	—	15	9	24
—	—	—	—	—	5	—	5	—	—	—	—	—	—	249	179	428
—	—	—	—	—	—	—	—	3	1	4	—	—	—	15	1	16
—	—	—	—	—	1	—	1	2	—	2	—	—	—	756	258	1.014
—	—	—	—	—	—	—	—	—	—	—	—	—	—	224	17	241
—	—	—	—	—	—	—	—	—	—	—	—	—	—	1	7	8
—	—	1	—	1	—	—	—	—	—	—	—	—	—	954	170	1.123
—	—	—	—	—	—	—	—	2	—	2	—	—	—	510	246	756
—	—	—	—	—	—	—	—	—	—	—	—	—	—	71	61	132
—	1	3	—	3	2	—	2	16	1	17	1	—	1	3.757	1.052	4.809
—	—	—	—	—	—	—	—	1	—	1	—	—	—	156	127	313
—	—	—	—	—	—	—	—	—	—	—	—	—	—	3	2	5
—	—	—	—	—	—	—	—	—	—	—	—	—	—	15	3	18
—	—	—	—	—	—	—	—	—	—	—	—	—	—	45	21	66
—	—	—	—	—	—	—	—	2	—	2	—	—	—	69	30	99
—	1	—	—	—	—	—	—	—	—	—	—	—	—	72	67	139
—	—	—	—	—	—	—	—	—	—	—	—	—	—	6	2	8
—	—	—	—	—	—	—	—	—	—	—	—	—	—	2	1	3
—	—	—	—	—	—	—	—	—	—	—	—	—	—	3	—	3
—	—	—	—	—	—	—	—	—	—	—	—	—	—	10	—	10
—	1	—	—	—	—	—	—	—	—	—	—	—	—	178	40	218
—	—	—	—	—	—	—	—	—	—	—	—	—	—	6	2	8
—	—	—	—	—	—	—	—	—	—	—	—	—	—	4	8	12
—	—	—	—	—	—	—	—	—	—	—	—	—	—	5	5	10
—	—	—	—	—	—	—	—	—	—	—	—	—	—	24	18	42
—	—	—	—	—	—	—	—	—	—	—	—	—	—	2	—	2
—	—	—	—	—	—	—	—	—	—	—	—	—	—	21	10	31
—	—	—	—	—	—	—	—	—	—	—	—	—	—	6	—	6
—	—	1	—	1	—	—	—	1	—	1	—	—	—	271	84	355
1	1	—	—	—	—	—	—	—	—	—	—	—	—	141	27	168
1	6	9	2	11	8	—	8	30	2	32	1	—	1	8.698	3.000	11.698

alidade brasileira).

População estrangeira do Estado de
Population étrangère de l'État de

PAIZES PAYS	Alto Longá			Amarante			Amarração		
	Homens Hommes	Mulheres Femmes	Total	Homens Hommes	Mulheres Femmes	Total	Homens Hommes	Mulheres Femmes	
Europa..... Europe	Allemanha..... Allemagne	—	—	—	—	—	—	—	
	Anstria..... Autriche	—	—	—	—	—	—	—	
	Belgica..... Belgique	—	—	—	—	—	—	—	
	Dinamarca..... Danemark	—	—	—	—	—	—	—	
	França..... France	—	—	—	1	—	1	—	
	Grecia..... Grèce	—	—	—	—	—	—	—	
	Hespanha..... Espagne	—	—	—	—	—	—	—	
	Hollanda..... Pays-Bas	—	—	—	—	—	—	—	
	Hungria..... Hongrie	—	—	—	—	—	—	—	
	Inglaterra..... Angleterre	—	—	—	—	—	—	—	
	Italia..... Italie	—	—	—	—	—	—	—	
	Polonia..... Pologne	—	—	—	—	—	—	—	
	Portugal..... Portugal	—	—	—	2	—	2	—	
	Russia..... Russie	—	—	—	—	—	—	—	
	Servia..... Serbie	—	—	—	—	—	—	—	
	Suecia..... Suède	—	—	—	—	—	—	—	
	Suissa..... Suisse	—	—	—	—	—	—	—	
	Outros paizes..... Autres pays	—	—	—	—	—	—	1	
	America..... Amérique	Argentina..... Argentine	—	—	—	—	—	—	—
		Bolivia..... Bolivie	—	—	—	—	—	—	—
Canada..... Canada		—	—	—	—	—	—	—	
Chile..... Chili		—	—	—	—	—	—	—	
Cuba..... Cuba		—	—	—	—	—	—	—	
Estados Unidos..... États-Unis		—	—	—	—	—	—	—	
Mexico..... Mexique		—	—	—	—	—	—	—	
Paraguay..... Paraguay		—	—	—	—	—	—	—	
Perú..... Pérou		—	—	—	—	—	—	—	
Uruguay..... Uruguay		—	—	—	—	—	—	—	
Venezuela..... Vénézuëla		—	—	—	—	—	—	—	
Outros paizes..... Autres pays	—	—	—	—	—	—	—		
Asia..... Asie	Japão..... Japon	—	—	—	—	—	—	—	
	Turquia-Asiatica..... Turquie-Asiatique	—	—	—	3	1	4	—	
Paizes diversos ou indeterminados..... Pays divers ou indeterminés	—	—	—	—	—	—	—		
TOTAL DE ESTRANGEIROS (*)..... TOTAL D'ÉTRANGERS	—	—	—	6	1	7	1	—	

(*) Inclusive os estrangeiros que adoptaram a nacionalidade brasileira. (Y compris les étrangers qui ont adopté

População estrangeira do Estado
Population étrangère de l'État

(CO

PAIZES PAYS	Campo Maior			Canto do Burity			Caracé		
	Homens Hommes	Mulheres Femmes	Total	Homens Hommes	Mulheres Femmes	Total	Homens Hommes	Mulheres Femmes	
Europa Europe	Allemanha..... Allemagne	-	-	-	-	-	-	-	
	Austria..... Autriche	-	-	-	-	-	-	-	
	Belgica..... Belgique	-	-	-	1	-	1	-	
	Dinamarca..... Danemark	-	-	-	-	-	-	-	
	França..... France	-	-	-	-	-	-	-	
	Grecia..... Grèce	-	-	-	-	-	-	-	
	Hespanha..... Espagne	-	-	-	-	-	-	-	
	Hollanda..... Pays Bas	-	-	-	-	-	-	-	
	Hungria..... Hongrie	-	-	-	-	-	-	-	
	Inlaterra..... Angleterre	-	-	-	-	-	-	-	
	Italia..... Italie	-	-	-	-	-	-	-	
	Polonia..... Pologne	-	-	-	-	-	-	-	
	Portugal..... Portugal	-	-	-	-	-	-	-	
	Russia..... Russie	-	-	-	-	-	-	-	
	Servia..... Serbie	-	-	-	-	-	-	-	
	Suecia..... Suede	-	-	-	-	-	-	-	
	Suissa..... Suisse	-	-	-	-	-	-	-	
	Outros paizes..... Autres pays	-	-	-	-	-	-	-	
	America Amérique	Argentina..... Argentine	-	-	-	-	-	-	-
		Bolivia..... Bolivie	-	-	-	-	-	-	-
Canada..... Canada		-	-	-	-	-	-	-	
Chile..... Chili		-	-	-	-	-	-	-	
Cuba..... Cuba		-	-	-	-	-	-	-	
Estados Unidos..... Etats-Unis		-	-	-	-	-	-	-	
Mexico..... Mexique		-	-	-	-	-	-	-	
Paraguay..... Paraguay		-	-	-	-	-	-	-	
Perú..... Pérou		-	-	-	-	-	-	-	
Uruguay..... Uruguay		-	-	-	-	-	-	-	
Venezuela..... Vénézuéla	-	-	-	-	-	-	-		
Outros paizes..... Autres pays	-	-	-	-	-	-	-		
Asia Asie	Japão..... Japon	-	-	-	-	-	-	-	
	Turquia-Asiatica..... Turquie-Asiatique	-	-	-	-	-	-	-	
Paizes diversos ou indeterminados..... Pays divers ou indéterminés	-	-	-	-	-	-	-		
TOTAL DE ESTRANGEIROS (*)..... TOTAL D'ÉTRANGERS	-	-	-	1	-	1	-	-	

(*) Inclusive os estrangeiros que adoptaram a nacionalidade brasileira. (Y compris les étrangers qui ont ado

Segundo a nacionalidade e o sexo

après la nationalité et le sexe

(suite)

Castello		Corrente			Floriano			Jairós			Jeromenha		
Mulheres	Total	Homens	Mulheres	Total	Homens	Mulheres	Total	Homens	Mulheres	Total	Homens	Mulheres	Total
Femmes	Total	Hommes	Femmes	Total	Hommes	Femmes	Total	Hommes	Femmes	Total	Hommes	Femmes	Total
-	-	-	-	-	-	-	-	-	-	-	-	-	-
-	-	-	-	-	-	-	-	-	-	-	-	-	-
-	-	-	-	-	1	-	1	-	-	-	-	-	-
-	-	-	-	-	-	-	-	-	-	-	-	-	-
-	-	-	-	-	-	-	-	-	-	-	-	-	-
-	-	-	-	-	-	-	-	-	-	-	-	-	-
-	-	-	-	-	2	-	2	2	-	2	-	-	-
-	-	-	-	-	2	1	3	-	-	-	-	-	-
-	-	-	-	-	-	-	-	-	-	-	-	-	-
-	-	-	-	-	-	-	-	-	-	-	-	-	-
-	-	-	-	-	-	-	-	-	-	-	-	-	-
-	-	-	-	-	-	-	-	-	-	-	-	-	-
-	-	-	-	-	-	-	-	-	-	-	-	-	-
-	-	2	2	4	-	-	-	-	-	-	-	-	-
-	-	-	-	-	-	-	-	-	-	-	-	-	-
-	-	-	-	-	-	-	-	-	-	-	-	-	-
-	-	-	-	-	-	-	-	-	-	-	-	-	-
-	-	-	-	-	-	-	-	-	-	-	-	-	-
-	-	-	-	-	-	-	-	-	-	-	-	-	-
-	-	-	-	-	-	-	-	-	-	-	-	-	-
-	-	-	-	-	19	4	23	-	-	-	1	-	1
-	-	-	-	-	-	-	-	-	-	-	-	-	-
-	-	2	2	4	24	5	29	2	-	2	1	-	1

(nité brésilienne).

População estrangeira do Estado

Population étrangère de l'État

CO

PAIZES PAYS	Livramento			Miguel Alves			Oeiras	
	Homens Hommes	Mulheres Femmes	Total	Homens Hommes	Mulheres Femmes	Total	Homens Hommes	Mulheres Femmes
Europa..... Europe	Allemanha..... Allemagne	—	—	—	—	—	—	—
	Austria..... Autriche	—	—	—	—	—	—	—
	Belgica..... Belgique	—	—	—	—	—	—	1
	Dinamarca..... Danemark	—	—	—	—	—	—	—
	França..... France	—	—	—	—	—	—	—
	Grecia..... Grèce	—	—	—	—	—	—	—
	Hespanha..... Espagne	—	—	—	—	—	—	1
	Hollanda..... Pays-Bas	—	—	—	—	—	—	—
	Hungria..... Hongrie	—	—	—	—	—	—	—
	Inglaterra..... Angleterre	—	—	—	—	—	—	1
	Italia..... Italie	—	—	—	—	—	—	—
	Polonia..... Pologne	—	—	—	—	—	—	—
	Portugal..... Portugal	1	—	1	—	—	—	—
	Russia..... Russie	—	—	—	—	—	—	—
	Servia..... Serbie	—	—	—	—	—	—	—
	Suecia..... Suède	—	—	—	—	—	—	—
	Suissa..... Suisse	—	—	—	—	—	—	—
Outros paizes..... Autres pays	—	—	—	—	—	—	—	
America..... Amérique	Argentina..... Argentine	—	—	—	—	—	—	—
	Bolivia..... Bolivie	—	—	—	—	—	—	—
	Canada..... Canada	—	—	—	—	—	—	—
	Chile..... Chili	—	—	—	—	—	—	—
	Cuba..... Cuba	—	—	—	—	—	—	—
	Estados Unidos..... Etats-Unis	—	—	—	—	—	—	—
	Mexico..... Mexique	—	—	—	—	—	—	—
	Paraguay..... Paraguay	—	—	—	—	—	—	—
	Peru..... Pérou	—	—	—	—	—	—	—
	Uruguay..... Uruguay	—	—	—	—	—	—	—
	Venezuela..... Vénézuéla	—	—	—	—	—	—	—
Outros paizes..... Autres pays	—	—	—	—	—	—	—	
Asia..... Asie	Japão..... Japon	—	—	—	—	—	—	—
	Turquia Asiatica..... Turquie-Asiatique	—	—	—	—	—	—	2
Paizes diversos ou indeterminados..... Pays divers ou indéterminés	—	—	—	—	—	—	—	1
TOTAL DE ESTRANGEIROS (*)..... TOTAL D'ÉTRANGERS	1	—	1	—	—	—	5	1

(*) Inclusive os estrangeiros que adoptaram a nacionalidade brasileira. (Y compris les étrangers qui ont ac

Mundo a nacionalidade e o sexo

(après la nationalité et le sexe

CITE)

Parnaguá		Paraahyba			Patrocínio			Paulista			Pedro II		
Mulheres	Total	Homens	Mulheres	Total	Homens	Mulheres	Total	Homens	Mulheres	Total	Homens	Mulheres	Total
Femmes	Total	Hommes	Femmes	Total	Hommes	Femmes	Total	Hommes	Femmes	Total	Hommes	Femmes	Total
-	-	1	-	1	-	-	-	1	-	1	-	-	-
-	-	-	-	-	-	-	-	-	-	-	-	-	-
-	-	-	-	-	-	-	-	-	-	-	-	-	-
-	-	4	1	5	-	-	-	-	-	-	-	-	-
-	-	-	-	-	-	-	-	-	-	-	-	-	-
-	-	2	-	2	-	-	-	-	-	-	-	-	-
-	-	-	-	-	-	-	-	-	-	-	-	-	-
-	-	3	-	3	-	-	-	-	-	-	-	-	-
-	-	6	7	13	-	-	-	-	-	-	-	-	-
-	-	-	-	-	-	-	-	-	-	-	-	-	-
-	-	32	10	42	-	-	-	-	-	-	-	-	-
-	-	-	-	-	-	-	-	-	-	-	-	-	-
-	-	-	-	-	-	-	-	-	-	-	-	-	-
-	-	-	1	1	-	-	-	-	-	-	-	-	-
-	-	-	-	-	-	-	-	-	-	-	-	-	-
-	-	-	-	-	-	-	-	-	-	-	-	-	-
-	-	-	-	-	-	-	-	-	-	-	-	-	-
-	-	-	-	-	-	-	-	-	-	-	-	-	-
-	-	-	-	-	-	-	-	-	-	-	-	-	-
-	-	-	-	-	-	-	-	-	-	-	-	-	-
-	-	-	-	-	-	-	-	-	-	-	-	-	-
-	-	1	-	-	-	-	-	-	-	-	-	-	-
-	-	-	-	-	-	-	-	-	-	-	-	-	-
-	-	-	-	-	-	-	-	-	-	-	-	-	-
-	-	-	-	-	-	-	-	-	-	-	-	-	-
-	-	36	22	58	-	-	-	-	-	-	-	-	-
-	-	2	1	3	-	-	-	-	1	1	-	-	-
-	-	-	-	-	-	-	-	-	-	-	-	-	-
-	1	86	42	123	-	-	-	1	1	2	-	-	-

alilé brésilienne).

População estrangeira do Estado
Population étrangère de l'État

(CO

PAIZES PAYS	Peripery			Picos			Pirarurua	
	Homens Hommes	Mulheres Femmes	Total	Homens Hommes	Mulheres Femmes	Total	Homens Hommes	Mulheres Femmes
Europa Europe	Allemanha..... Allemagne	—	—	—	—	—	—	—
	Austria..... Autriche	—	—	—	—	—	—	—
	Belgica..... Belgique	—	—	—	—	—	—	—
	Dinamarca..... Danemark	—	—	—	—	—	—	—
	França..... France	—	—	—	—	—	—	—
	Grecia..... Grèce	—	—	—	—	—	—	—
	Hespanha..... Espagne	—	—	—	—	—	—	—
	Hollanda..... Pays-Bas	—	—	—	—	—	—	—
	Hungria..... Hongrie	—	—	—	—	—	—	—
	Inglaterra..... Angleterre	—	—	—	—	—	—	—
	Italia..... Italie	—	—	—	4	4	8	—
	Polonia..... Pologne	—	—	—	—	—	—	—
	Portugal..... Portugal	—	—	—	—	—	—	—
	Russia..... Russie	—	—	—	—	—	—	—
	Servia..... Serbie	—	—	—	—	—	—	—
	Suecia..... Suède	—	—	—	—	—	—	—
	Suisa..... Suisse	—	—	—	—	—	—	—
	Outros paizes..... Autres pays	—	—	—	—	—	—	—
	America Amérique	Argentina..... Argentine	—	—	—	—	—	—
Bolivia..... Bolivie		—	—	—	—	—	—	—
Canada..... Canada		—	—	—	—	—	—	—
Chile..... Chili		—	—	—	—	—	—	—
Cuba..... Cuba		—	—	—	—	—	—	—
Estados Unidos..... Etats-Unis		—	—	—	—	—	—	—
Mexico..... Mexique		—	—	—	—	—	—	—
Paraguay..... Paraguay		—	—	—	—	—	—	—
Peru..... Pérou		—	—	—	—	—	—	—
Uruguay..... Uruguay		—	—	—	—	—	—	—
Venezuela..... Vénézuëla		—	—	—	—	—	—	—
Outros paizes..... Autres pays		—	—	—	—	—	—	—
Asia Asie		Japão..... Japon	—	—	—	—	—	—
	Turquia Asiatica..... Turquie-Asiatique	1	—	1	—	—	—	—
Paizes diversos ou indeterminados..... Pays divers ou indeterminés	—	—	—	—	1	1	—	—
TOTAL DE ESTRANGEIROS (*)..... TOTAL D'ÉTRANGERS	1	—	1	4	5	9	—	—

(*) Inclusive os estrangeiros que adoptaram a nacionalidade brasileira. (Y compris les étrangers qui ont ado-

População estrangeira do Estado
Population étrangère de l'État

PAIZES PAYS	São Pedro			São Raymundo Nonato			Simplicio Mendes		
	Homens Hommes	Mulheres Femmes	Total	Homens Hommes	Mulheres Femmes	Total	Homens Hommes	Mulheres Femmes	
Europa..... Europe	Allemanha..... Allemagne	-	-	-	-	-	-	-	
	Austria..... Autriche	-	-	-	-	-	-	-	
	Belgica..... Belgique	-	-	-	-	-	-	-	
	Dinamarca..... Danemark	-	-	-	-	-	-	-	
	França..... France	-	-	-	-	-	-	-	
	Grecia..... Grèce	-	-	-	-	-	-	-	
	Espanha..... Espagne	-	-	-	-	-	-	-	
	Hollanda..... Pays-Bas	-	-	-	-	-	-	-	
	Hungria..... Hongrie	-	-	-	-	-	-	-	
	Inglaterra..... Angleterre	-	-	-	-	-	-	-	
	Italia.....	1	-	1	-	-	-	-	
	Polonia..... Pologne	-	-	-	-	-	-	-	
	Portugal..... Portugal	1	-	1	-	-	-	1	
	Russia..... Russie	-	-	-	-	-	-	-	
	Servia..... Serbie	-	-	-	-	-	-	-	
	Suecia..... Suède	-	-	-	-	-	-	-	
	Suissa..... Suisse	-	-	-	-	-	-	-	
	Outros paizes..... Autres pays	-	-	-	-	-	-	-	
	America..... Amérique	Argentina..... Argentine	-	-	-	-	-	-	-
		Bolivia..... Bolivie	-	-	-	-	-	-	-
Canada..... Canada		-	-	-	-	-	-	-	
Chile..... Chili		-	-	-	-	-	-	-	
Cuba..... Cuba		-	-	-	-	-	-	-	
Estados Unidos..... États-Unis		-	-	-	-	-	-	-	
Mexico..... Mexique		-	-	-	-	-	-	-	
Paraguay..... Paraguay		-	-	-	-	-	-	-	
Peru..... Pérou		-	-	-	-	-	-	-	
Uruguay..... Uruguay		-	-	-	-	-	-	-	
Venezuela..... Vénézuéla		-	-	-	-	-	-	-	
Outros paizes..... Autres pays		-	-	-	-	-	-	-	
Asia..... Asie	Japão..... Japon	-	-	-	-	-	-	-	
	Turquia Asiatica..... Turquie-Asiatique	-	-	-	-	-	-	-	
Paizes diversos ou indeterminados..... Pays divers ou indéterminés	-	-	-	-	-	-	-		
TOTAL DE ESTRANGEIROS (*)..... TOTAL D'ÉTRANGERS	2	-	2	-	-	-	1	-	

(*) Inclusive os estrangeiros que adoptaram a nacionalidade brasileira. (Y compris les étrangers qui ont ad

População estrangeira do Estado d

Population étrangère de l'État d

PAIZES PAYS	Angra dos Reis			Araucária			Barra de São J		
	Homens Hommes	Mulheres Femmes	Total	Homens Hommes	Mulheres Femmes	Total	Homens Hommes	Mulheres Femmes	
Europa Europe	Allemanha..... Allemagne	3	—	3	—	—	—	—	
	Austria..... Autriche	1	—	1	—	—	—	—	
	Belgica..... Belgique	1	—	1	—	—	—	—	
	Dinamarca..... Danemark	—	—	—	—	—	—	—	
	França..... France	3	—	3	—	—	—	1	
	Grecia..... Grèce	8	1	9	—	—	—	—	
	Hespanha..... Espagne	76	14	90	—	—	—	2	
	Hollanda..... Pays-Bas	6	—	6	—	—	—	—	
	Hungria..... Hongrie	—	—	—	—	—	—	—	
	Inglaterra..... Angleterre	1	—	1	—	—	—	—	
	Italia..... Italie	35	2	37	1	1	2	9	
	Polonia..... Pologne	—	1	1	—	—	—	—	
	Portugal.....	233	17	250	151	80	231	22	
	Russia..... Russie	—	—	—	—	—	—	—	
	Servia..... Serbie	—	—	—	—	—	—	—	
	Suecia..... Suède	—	—	—	—	—	—	—	
	Suissa..... Suisse	—	—	—	—	—	—	—	
	Outros paizes..... Autres pays	—	—	—	—	—	—	—	
	America..... Amérique	Argentina..... Argentine	1	1	2	—	—	—	—
		Bolivia..... Bolivie	—	—	—	—	—	—	—
Canada.....		—	—	—	—	—	—	—	
Chile..... Chili		—	—	—	—	—	—	—	
Cuba..... Cuba		—	—	—	—	—	—	—	
Estados Unidos..... États Unis		1	—	1	—	—	—	—	
Mexico..... Mexique		—	—	—	—	—	—	—	
Paraguay..... Paraguay		1	—	1	—	1	1	—	
Perú..... Pérou		—	—	—	—	—	—	—	
Uruguay..... Uruguay		2	1	3	—	—	—	—	
Venezuela..... Vénézuële	—	—	—	—	—	—	—		
Outros paizes..... Autres pays	—	—	—	—	—	—	—		
Asia..... Asie	Japão..... Japon	—	—	—	—	—	—	—	
	Turquia Asiatica..... Turquie Asiatique	20	12	32	13	4	17	2	
Paizes diversos ou indeterminados..... Pays divers ou indeterminés	4	2	6	2	2	4	1		
TOTAL DE ESTRANGEIROS (*)..... TOTAL D'ÉTRANGERS	396	51	447	167	88	255	52	19	

(*) Inclusive os estrangeiros que adoptaram a nacionalidade brasileira. (V compris les étrangers qui ont

c, segundo a nacionalidade e o sexo

o, d'après la nationalité et le sexe

Barra do Pirahy		Barra Mansa			Bom Jardim			Cabo Frio			Cambuzy		
Mulheres Fem- mes	Total Total	Homens Hom- mes	Mulheres Fem- mes	Total Total	Homens Hom- mes	Mulheres Fem- mes	Total Total	Homens Hom- mes	Mulheres Fem- mes	Total Total	Homens Hom- mes	Mulheres Fem- mes	Total Total
15	30	7	1	8	2	—	2	—	—	—	—	—	—
—	2	1	1	2	—	—	—	—	—	—	—	1	1
—	1	1	—	1	—	—	—	—	—	—	1	—	1
1	2	2	1	3	—	—	—	—	—	—	—	—	—
6	26	6	8	14	1	1	2	—	—	—	2	—	2
—	—	1	—	1	—	—	—	—	—	—	—	—	—
19	82	44	21	65	20	19	39	5	—	5	223	179	407
—	2	—	—	—	—	—	—	—	—	—	—	—	—
—	—	—	—	—	—	—	—	1	—	1	—	—	—
1	3	—	—	—	—	—	—	—	—	—	—	—	—
86	212	48	26	74	106	63	169	17	2	19	119	102	221
—	1	—	—	—	—	—	—	—	—	—	—	—	—
195	699	267	81	348	262	159	421	199	81	280	175	72	247
—	5	1	—	1	—	—	—	—	—	—	—	—	—
—	—	—	—	—	—	—	—	—	—	—	—	—	—
2	4	—	1	1	—	—	—	—	—	—	—	—	—
20	46	3	—	3	—	—	—	—	—	—	—	1	1
—	1	—	—	—	1	—	1	—	1	1	—	—	—
—	3	—	2	2	—	—	—	—	—	—	2	1	3
—	—	—	—	—	—	—	—	—	—	—	—	—	—
—	—	—	—	—	—	—	—	—	—	—	—	—	—
—	—	—	—	—	—	—	—	—	—	—	—	—	—
—	—	1	1	2	—	—	—	—	—	—	1	—	1
—	—	1	1	2	—	—	—	2	—	2	—	—	—
—	1	—	—	—	—	—	—	—	—	—	—	—	—
—	—	—	—	—	—	—	—	—	—	—	—	—	—
—	—	—	—	—	—	—	—	—	—	—	—	—	—
—	—	3	2	5	—	—	—	—	—	—	—	—	—
—	—	—	—	—	16	9	25	17	4	21	—	—	—
53	150	18	12	30	5	4	9	29	20	49	56	24	80
1	8	4	4	8	2	—	2	—	—	—	5	1	6
399	1.278	403	162	570	415	255	670	270	103	373	589	381	970

(nacionalité brésilienne).

População estrangeira do Estado do

Population étrangère de l'État de

(CONTINUAÇÃO)

PAIZES PAYS	Carpos			Cantagallo			Capivary		
	Homens Hommes	Mulheres Femmes	Total	Homens Hommes	Mulheres Femmes	Total	Homens Hommes	Mulheres Femmes	
Europa Europe	Allemanha..... Allemagne	18	13	31	4	4	8	—	—
	Austria..... Autriche	6	4	10	7	4	11	—	—
	Belgica..... Belgique	2	1	3	4	—	4	—	—
	Dinamarca..... Danemark	2	—	2	1	—	1	—	—
	França..... France	20	24	44	—	—	—	—	—
	Grecia..... Grèce	—	—	—	—	—	—	—	—
	Hespanha..... Espagne	280	199	479	66	41	107	7	6
	Hollanda..... Pays-Bas	1	2	3	—	—	—	—	—
	Hungria..... Hongrie	1	—	1	—	—	—	—	—
	Inglaterra..... Angleterre	11	5	16	4	2	6	—	—
	Italia.....	251	140	391	224	191	415	13	13
	Polonia..... Pologne	5	2	7	—	—	—	—	—
	Portugal..... Portugal	820	279	1.099	651	328	979	21	13
	Russia..... Russie	10	2	12	—	—	—	—	—
	Servia..... Serbie	—	—	—	—	—	—	—	—
	Suecia..... Suède	—	—	—	—	—	—	—	—
	Suissa..... Suisse	2	3	5	1	1	2	—	—
	Outros paizes..... Autres pays	8	3	11	—	1	1	—	—
	America Amérique	Argentina..... Argentine	6	6	12	1	—	1	—
Bolivia..... Bolivie		—	—	—	—	—	—	—	—
Canada..... Canada		—	—	—	—	—	—	—	—
Chile..... Chili		1	—	1	—	—	—	—	—
Cuba..... Cuba		—	—	—	—	—	—	—	—
Estados Unidos..... États-Unis		—	7	7	—	—	—	—	—
Mexico..... Mexique		—	—	—	—	—	—	—	—
Paraguay..... Paraguay		11	1	12	—	—	—	—	—
Peru..... Pérou		1	—	1	—	—	—	—	—
Uruguay..... Uruguay		—	2	2	—	—	—	—	—
Venezuela..... Vénézuéla		—	—	—	—	—	—	—	—
Outros paizes..... Autres pays		1	—	1	—	—	—	—	—
Asia Asie		Japão..... Japon	—	—	—	—	—	—	—
	Turquia Asiatica..... Turquie-Asiatique	251	114	365	82	46	128	15	6
Paizes diversos ou indeterminados..... Pays divers ou indéterminés	39	12	51	14	2	16	1	—	
TOTAL DE ESTRANGEIROS (*)..... TOTAL D'ÉTRANGERS	1.747	819	2.566	1.059	620	1.679	57	28	

(*) Inclusive os estrangeiros que adoptaram a nacionalidade brasileira. (Y compris les étrangers qui ont opté

segundo a nacionalidade e o sexo

, d'après la nationalité et le sexe

(SUITE)

Carmo		Duas Barras			Iguassú			Itaborahy			Magunhy		
Mulheres	Total	Homens	Mulheres	Total	Homens	Mulheres	Total	Homens	Mulheres	Total	Homens	Mulheres	Total
Femmes	Total	Hommes	Femmes	Total	Hommes	Femmes	Total	Hommes	Femmes	Total	Hommes	Femmes	Total
—	—	1	—	1	11	3	14	3	1	4	—	1	1
—	—	4	4	8	2	—	2	—	—	—	1	—	1
—	3	4	2	6	—	1	1	1	—	1	—	—	—
—	—	—	—	—	—	—	—	—	—	—	—	—	—
1	1	—	—	—	12	10	22	6	1	7	1	1	2
—	—	—	—	—	—	—	—	—	—	—	—	—	—
17	35	77	61	138	111	67	178	34	9	43	6	2	8
—	—	—	—	—	1	—	1	—	—	—	—	—	—
—	—	—	—	—	4	1	5	—	—	—	—	—	—
—	—	—	—	—	5	3	8	—	—	—	—	—	—
18	53	102	73	175	239	108	347	32	12	44	28	13	41
—	—	—	—	—	—	1	1	—	—	—	—	—	—
44	275	281	179	460	1.199	516	1.715	76	20	96	107	24	131
—	—	—	—	—	15	9	24	—	—	—	—	—	—
—	—	—	—	—	—	—	—	—	—	—	—	—	—
—	1	—	—	—	7	4	11	—	—	—	—	—	—
—	—	—	—	—	19	19	38	—	1	1	—	—	—
—	—	—	—	—	6	2	8	1	—	1	—	—	—
—	—	—	—	—	—	—	—	—	—	—	—	—	—
—	—	—	—	—	—	—	—	—	—	—	—	—	—
—	—	—	—	—	—	—	—	—	—	—	—	—	—
—	—	—	—	—	—	1	1	—	—	—	—	—	—
—	—	—	—	—	2	—	2	—	—	—	—	—	—
—	—	—	—	—	1	—	1	—	—	—	—	—	—
—	—	—	—	—	1	2	3	—	—	—	—	—	—
—	—	—	—	—	1	—	1	—	—	—	—	—	—
—	—	—	—	—	—	—	—	—	—	—	—	—	—
—	—	—	—	—	—	—	—	—	—	—	—	—	—
—	—	—	—	—	3	1	4	—	—	—	—	—	—
15	44	17	8	25	26	11	37	3	1	4	9	2	11
1	6	7	6	13	4	3	7	1	1	2	4	—	4
96	418	493	333	826	1.669	762	2.431	157	46	203	156	43	199

alilé brésilienne).

População estrangeira do Estado d R

Population étrangère de l'État d R

(CCT)

PAIZES PAYS	Itaocára			Itaperuna			Macahé			
	Homens Hommes	Mulheres Femmes	Total Total	Homens Hommes	Mulheres Femmes	Total Total	Homens Hommes	Mulheres Femmes		
Europa Europe	Allemanha..... Allemagne	2	1	3	6	5	11	10	5	
	Austria..... Autriche	1	—	1	—	1	1	—	1	
	Belgica..... Belgique	3	1	4	1	—	1	—	—	
	Dinamarca..... Danemark	—	—	—	—	1	1	—	—	
	França..... France	1	—	1	5	3	8	6	1	
	Grecia..... Grèce	—	—	—	—	—	—	—	—	
	Hespanha..... Espagne	66	47	113	169	131	300	20	20	
	Hollanda..... Pays-Bas	—	—	—	—	—	—	—	—	
	Hungria..... Hongrie	—	—	—	—	—	—	1	—	
	Inglaterra..... Angleterre	—	—	—	1	—	1	2	—	
	Italia.....	81	56	140	560	465	1.025	47	32	
	Polouia..... Pologne	—	—	—	—	—	—	1	—	
	Portugal.....	309	125	434	450	165	615	180	73	
	Russia..... Russie	—	—	—	2	—	2	—	—	
	Servia..... Serbie	—	—	—	—	—	—	—	—	
	Suecia..... Suède	—	—	—	—	—	—	—	—	
	Suissa..... Suisse	—	—	—	—	—	—	1	3	
	Outros paizes..... Autres pays	1	—	1	7	1	8	—	—	
	America Amérique	Argentina..... Argentine	—	—	—	1	1	2	5	1
		Bolivia..... Bolivie	—	—	—	—	—	—	—	—
Caoadá..... Canada		—	—	—	—	—	—	—	—	
Chile.....		—	—	—	—	—	—	—	—	
Chili.....		—	—	—	—	—	—	—	—	
Cuba..... Cuba		—	—	—	—	—	—	—	—	
Estados Unidos..... Etats-Unis		—	—	—	2	—	2	—	—	
Mexico..... Mexique		—	—	—	—	—	—	—	—	
Paraguay.....		1	1	2	—	—	—	—	—	
Peru..... Pérou		—	—	—	—	—	—	—	—	
Uruguay..... Uruguay		—	—	—	—	—	—	—	—	
Venezuela..... Venezuela		—	—	—	—	—	—	—	—	
Outros paizes..... Autres pays	—	—	—	—	—	—	—	—		
Asia Asie	Japão..... Japon	—	—	—	—	—	—	—	—	
	Turquia Asiatica..... Turquie-Asiatique	61	29	90	108	36	144	75	28	
Paizes diversos ou indeterminados..... Pays divers ou indeterminés	17	9	26	20	3	23	29	11		
TOTAL DE ESTRANGEIROS (*)..... TOTAL D'ÉTRANGERS	546	269	815	1.332	812	2.144	377	175		

(*) Inclusive os estrangeiros que adoptaram a nacionalidade brasileira. (Y compris les étrangers qui ont

o, segundo a nacionalidade e o sexo

o, d'après la nationalité et le sexe

(SUITE)

Magé		Mangaratiba			Maricá			Vierthroy			Nova Friburgo		
Mulheres Femmes	Total	Homens Hommes	Mulheres Femmes	Total	Homens Hommes	Mulheres Femmes	Total	Homens Hommes	Mulheres Femmes	Total	Homens Hommes	Mulheres Femmes	Total
7	8	1	1	2	1	—	1	128	100	228	62	19	81
—	4	—	—	—	—	—	—	13	15	28	18	15	33
—	1	—	—	—	—	—	—	7	11	18	1	1	2
—	—	—	—	—	—	—	—	8	3	11	—	—	—
5	7	—	—	—	—	—	—	74	61	135	8	9	17
1	3	2	1	3	—	—	—	7	6	13	—	—	—
22	81	23	7	30	1	1	2	578	382	960	77	58	135
—	—	—	—	—	—	—	—	4	4	8	1	1	2
—	—	—	—	—	—	—	—	—	—	—	—	—	—
5	11	—	—	—	2	1	3	203	156	459	2	3	5
35	100	29	8	37	1	4	5	433	317	750	244	175	420
5	13	1	—	1	—	—	—	13	11	24	—	—	—
79	372	82	8	90	38	10	48	7.671	1.817	9.488	414	191	605
—	1	—	—	—	—	—	—	41	70	71	1	—	1
—	—	1	—	1	—	—	—	1	1	2	—	—	—
—	1	—	—	—	—	—	—	3	3	6	—	—	—
—	—	—	—	—	—	—	—	10	11	21	3	2	5
1	8	—	—	—	—	—	—	10	6	16	1	—	1
—	—	—	—	—	—	—	—	18	25	43	2	4	6
—	—	—	—	—	—	—	—	1	—	1	—	—	—
—	—	—	—	—	—	—	—	1	—	1	—	—	—
—	—	—	—	—	—	—	—	1	—	1	—	—	—
—	—	—	—	—	—	—	—	1	1	2	—	—	—
—	—	—	—	—	—	—	—	8	13	21	1	3	4
—	—	—	—	—	—	—	—	5	4	9	—	—	—
—	—	—	—	—	—	—	—	3	9	12	—	—	—
—	—	—	—	—	—	—	—	—	—	—	—	—	—
—	—	—	—	—	—	—	—	2	7	9	2	—	2
—	—	—	—	—	—	—	—	—	—	—	—	—	—
—	—	1	—	1	—	—	—	2	—	2	—	—	—
—	—	—	—	—	—	—	—	8	—	8	—	—	—
23	89	17	8	25	12	5	17	141	82	223	95	57	152
3	5	—	—	—	6	3	9	51	35	85	3	1	4
191	705	157	33	190	61	24	85	9.546	3.110	12.656	915	540	1.475

alidé brésilienne).

População estrangeira do Estado de Rio de Janeiro

Population étrangère de l'État de Rio de Janeiro

(CONTINUAÇÃO)

PAIZES PAYS	Parahyba do Sul			Paraty			Petropolis			
	Homens Hommes	Mulheres Femmes	Total	Homens Hommes	Mulheres Femmes	Total	Homens Hommes	Mulheres Femmes		
Europa Europe	Allemanha..... Allemagne	13	4	17	—	—	—	160	176	
	Austria..... Autriche	4	1	5	—	—	—	33	31	
	Belgica..... Belgique	2	1	3	—	—	—	26	17	
	Dinamarca..... Danemark	1	—	1	—	—	—	6	2	
	França..... France	4	7	11	1	—	1	38	77	
	Grecia..... Grèce	—	—	—	—	—	—	2	1	
	Hespanha..... Espagne	64	25	89	4	—	4	152	83	
	Hollanda..... Pays-Bas	—	—	—	—	—	—	5	—	
	Hungria..... Hongrie	—	—	—	—	—	—	2	5	
	Inglaterra..... Angleterre	—	—	—	1	—	1	45	44	
	Italia..... Italie	223	189	412	5	1	6	790	764	
	Polonia..... Pologne	1	—	1	—	—	—	14	10	
	Portugal..... Portugal	648	160	808	26	4	30	1.631	823	
	Russia..... Russie	—	3	3	—	—	—	17	17	
	Servia..... Serbie	6	5	11	—	—	—	—	—	
	Suecia..... Suède	—	—	—	—	—	—	1	3	
	Suissa..... Suisse	—	1	1	—	—	—	22	32	
	Outros paizes..... Autres pays	6	—	6	—	—	—	3	4	
	America Amérique	Argentina..... Argentine	3	4	7	—	—	—	6	13
		Bolivia..... Bolivie	—	—	—	—	—	—	—	—
Canada..... Canada		—	—	—	—	—	—	—	4	
Chile..... Chili		—	—	—	—	—	—	1	3	
Cuba..... Cuba		—	—	—	—	—	—	—	—	
Estados Unidos..... Etats Unis		—	—	—	—	—	—	14	22	
Mexico..... Mexique		—	—	—	—	—	—	—	—	
Paraguay..... Paraguay		—	—	—	—	—	—	8	4	
Peru..... Pérou		—	—	—	—	—	—	1	—	
Uruguay..... Uruguay		—	2	2	—	—	—	2	5	
Venezuela..... Vénézuéla		—	—	—	—	—	—	—	—	
Outros paizes..... Autres pays		1	—	1	—	—	—	1	4	
Asia Asie	Japão..... Japon	—	—	—	—	—	—	1	—	
	Turquia-Asiatica..... Turquie Asiatique	71	31	102	9	5	14	63	38	
Paizes diversos ou indeterminados..... Pays divers ou indéterminés	12	6	18	—	1	1	9	3		
TOTAL DE ESTRANGEIROS (*)..... TOTAL D'ÉTRANGERS	1.059	439	1.498	46	11	57	3.053	2.185		

(*) Inclusive os estrangeiros que adoptaram a nacionalidade brasileira. (Y compris les étrangers qui ont adopté la nationalité brésilienne.)

População estrangeira do Estado do Rio

Population étrangère de l'État de Rio

(CONTINUA)

PAIZES PAYS	Santa Maria Magdalena			Santa Theresza			Santo Antonio de Padua			
	Homens	Mulheres	Total	Homens	Mulheres	Total	Homens	Mulheres	Total	
	Hommes	Femmes	Total	Hommes	Femmes	Total	Hommes	Femmes	Total	
Europa Europe	Allemanha..... Allemagne	1	—	1	2	—	2	2	2	
	Austria..... Autriche	—	—	—	1	—	1	4	3	
	Belgica..... Belgique	—	—	—	—	—	—	—	—	
	Dinamarca..... Danemark	—	—	—	—	—	—	—	—	
	França..... France	3	10	13	1	—	1	7	2	
	Grécia..... Grèce	—	—	—	—	—	—	—	—	
	Hespanha..... Espagne	40	55	135	5	—	5	112	90	
	Hollanda..... Pays-Bas	—	—	—	—	—	—	—	—	
	Hungria..... Hongrie	—	—	—	—	—	—	—	—	
	Inglaterra..... Angleterre	1	—	1	—	—	—	—	—	
	Italia..... Italie	162	146	308	66	45	111	351	279	
	Polonia..... Pologne	—	—	—	—	—	—	—	—	
	Portugal..... Portugal	319	183	507	101	31	132	497	266	
	Russia..... Russie	—	—	—	—	—	—	—	—	
	Servia..... Serbie	—	—	—	—	—	—	—	—	
	Suecia..... Suède	—	—	—	—	—	—	—	—	
	Suissa..... Suisse	—	1	1	—	—	—	—	1	
	Outros paizes..... Autres pays	—	—	—	—	—	—	—	—	
	America Amérique	Argentina.....	4	3	7	—	—	—	1	—
		Bolivia.....	—	—	—	—	—	—	—	—
Bolivia.....		—	—	—	—	—	—	—	—	
Canada..... Canada		—	—	—	—	—	—	—	—	
Chile..... Chili		—	—	—	2	4	6	—	—	
Cuba..... Cuba		—	—	—	—	—	—	—	—	
Estados Unidos..... Etats Unis		—	—	—	—	—	—	—	—	
Mexico..... Mexique		—	—	—	—	—	—	—	—	
Paraguay..... Paraguay		—	—	—	—	—	—	1	—	
Peru..... Pérou		—	—	—	1	—	1	—	—	
Uruguay..... Uruguay		—	—	—	—	—	—	—	2	
Venezuela..... Vénézuéla	—	—	—	—	—	—	—	—		
Outros paizes..... Autres pays	—	—	—	—	—	—	—	—		
Asia Asie	Japão..... Japon	—	—	—	—	—	—	—	—	
	Turquia Asiatica..... Turquie Asiatique	72	36	108	10	9	19	124	53	
Paizes diversos ou indeterminados..... Pays divers ou indeterminés	2	—	2	1	1	2	3	5		
TOTAL DE ESTRANGEIROS (*)..... TOTAL D'ÉTRANGERS	644	429	1.083	190	90	280	1.104	703	1.083	

(*) Inclusive os estrangeiros que adoptaram a nacionalidade brasileira. (Y compris les étrangers qui ont adopté

leiro, segundo a nacionalidade e o sexo

leiro, d'après la nationalité et le sexe

(O - SUITE)

São Fidelis			São Francisco de Paula			São Gonzalo			São João da Barra			São João Marros		
Homens	Mulheres	Total	Homens	Mulheres	Total	Homens	Mulheres	Total	Homens	Mulheres	Total	Homens	Mulheres	Total
Hommes	Femmes	Total	Hommes	Femmes	Total	Hommes	Femmes	Total	Hommes	Femmes	Total	Hommes	Femmes	Total
2	2	4	—	—	—	4	3	7	—	1	1	—	—	—
2	4	6	3	1	4	1	3	4	1	—	1	—	—	—
—	—	—	—	—	—	1	1	2	—	—	—	—	—	—
—	—	—	—	—	—	1	—	1	—	—	—	—	—	—
1	1	2	—	—	—	5	5	10	—	—	—	—	—	—
—	—	—	—	—	—	1	—	1	—	—	—	—	—	—
101	57	160	53	30	83	136	110	246	11	7	18	1	1	2
—	—	—	—	—	—	—	—	—	—	—	—	—	—	—
1	—	1	—	—	—	2	—	2	—	—	—	—	—	—
—	—	—	—	—	—	7	5	12	—	1	1	—	—	—
110	100	210	230	197	427	99	32	131	10	6	16	10	2	12
—	—	—	—	—	—	2	1	3	—	—	—	—	—	—
203	82	285	175	66	241	901	377	1.278	54	21	75	15	5	23
—	—	—	—	—	—	2	1	3	—	—	—	—	—	—
—	—	—	—	—	—	—	—	—	—	—	—	—	—	—
—	—	—	—	—	—	—	—	—	—	—	—	—	—	—
—	—	—	—	—	—	7	3	10	—	—	—	—	—	—
1	—	1	1	—	1	—	1	1	2	—	2	—	—	—
—	—	—	—	—	—	—	—	—	—	—	—	—	—	—
—	—	—	—	—	—	—	—	—	—	—	—	—	—	—
—	1	1	—	—	—	—	1	1	—	—	—	—	—	—
1	—	1	—	—	—	—	—	—	—	—	—	—	—	—
—	—	—	—	1	1	3	—	3	—	—	—	—	—	—
—	—	—	—	—	—	—	—	—	—	—	—	—	—	—
—	—	—	—	—	—	—	—	—	—	—	—	—	—	—
—	—	—	—	—	—	1	—	1	—	—	—	—	—	—
—	—	—	—	—	—	—	—	—	—	—	—	—	—	—
—	—	—	—	—	—	3	1	4	—	—	—	—	—	—
80	32	112	24	17	41	59	36	95	36	11	47	8	1	9
4	1	5	5	—	5	10	4	14	4	4	8	—	—	—
503	280	788	491	312	803	1.245	584	1.829	118	51	169	37	9	46

tionalité brésilienne).

População estrangeira do Estado do Rio

Population étrangère de l'État de Rio

CONC

PAIZES PAYS	São Pedro d'Aldeia			São Sebastião do Alto			Sapucaia			
	Homens Hommes	Mulheres Femmes	Total	Homens Hommes	Mulheres Femmes	Total	Homens Hommes	Mulheres Femmes	Total	
Europa Europe	Allemanha..... Allemagne	—	—	—	—	—	—	2	—	
	Austria..... Autriche	—	—	—	5	1	6	—	—	
	Belgica..... Belgique	—	—	—	—	—	—	—	—	
	Dinamarca..... Danemark	—	—	—	—	—	—	—	—	
	França..... France	—	—	—	1	—	1	—	4	
	Grecia..... Grèce	—	—	—	—	—	—	—	—	
	Hespanha..... Espagne	1	—	1	22	30	52	25	7	
	Hollanda..... Pays-Bas	—	—	—	—	—	—	—	—	
	Hungria..... Hongrie	—	—	—	—	—	—	—	—	
	Inglaterra..... Angleterre	—	—	—	—	—	—	—	—	
	Italia..... Italie	10	2	12	61	46	107	65	53	
	Polonia..... Pologne	—	—	—	—	—	—	—	—	
	Portugal..... Portugal	47	22	69	53	16	69	197	58	
	Russia..... Russie	—	—	—	—	—	—	—	—	
	Servia..... Serbie	—	—	—	—	—	—	—	—	
	Suecia..... Suède	—	1	1	—	—	—	—	—	
	Suissa..... Suisse	—	—	—	—	—	—	—	—	
	Outros paizes..... Autres-pays	—	—	—	—	—	—	—	—	
	America Amérique	Argentina.....	1	1	2	—	—	—	1	—
		Bolivia.....	—	—	—	—	—	—	—	—
Bolivia.....		—	—	—	—	—	—	—	—	
Canada..... Canada		—	—	—	—	—	—	—	—	
Chile.....		—	—	—	—	—	—	—	—	
Chili.....		—	—	—	—	—	—	—	—	
Cuba..... Cuba		—	—	—	—	—	—	—	—	
Estados Unidos..... États-Unis		—	—	—	—	—	—	—	—	
Mexico..... Mexique		—	—	—	—	—	—	—	—	
Paraguay.....		—	—	—	—	—	—	—	—	
Perú.....		—	—	—	—	—	—	—	—	
Pérou.....		—	—	—	—	—	—	—	—	
Asia Asie	Uruguay.....	1	1	2	—	—	—	—	—	
	Uruguay.....	—	—	—	—	—	—	—	—	
	Venezuela..... Vénézuéla	—	—	—	—	—	—	—	—	
Outros paizes..... Autres pays	—	—	—	—	—	—	—	—		
Paizes diversos ou indeterminados..... Pays divers ou indéterminés	—	4	4	—	—	—	5	—		
TOTAL DE ESTRANGEIROS (*)..... TOTAL D'ÉTRANGERS	71	32	103	154	99	253	322	140		

(*) Inclusive os estrangeiros que adoptaram a nacionalidade brasileira. (Y compris les étrangers qui ont ad

eiro, segundo a nacionalidade e o sexo

eiro, d'après la nationalité et le sexe

- FIN)

Saquarema			Sumidouro			Theresopolis			Valença			Vassouras			Total		
Homens	Mulheres	Total	Homens	Mulheres	Total	Homens	Mulheres	Total	Homens	Mulheres	Total	Homens	Mulheres	Total	Homens	Mulheres	Total
—	1	—	—	—	—	8	4	12	11	6	17	7	3	10	506	332	838
—	—	—	—	—	—	2	2	4	2	3	5	3	2	5	136	107	243
—	—	—	—	—	—	2	1	3	5	1	6	4	1	5	71	39	110
—	—	—	—	—	—	—	—	—	4	1	5	1	—	1	28	10	38
—	—	—	6	1	7	6	9	15	10	6	16	9	9	15	267	266	533
—	—	—	—	—	—	—	1	1	—	—	—	—	—	—	24	11	35
6	4	10	7	5	12	43	13	56	34	16	50	46	22	68	2.933	1.907	4.840
—	—	—	—	—	—	—	—	—	—	—	—	1	—	1	21	7	28
—	—	—	—	—	—	1	—	1	—	—	—	—	—	—	13	8	21
2	3	5	—	—	—	5	4	9	2	1	3	—	—	—	410	237	647
3	7	20	51	38	89	61	32	93	166	92	258	182	115	297	5.728	4.272	10.000
—	—	—	—	—	—	—	—	—	2	3	5	—	1	1	49	35	84
4	16	50	104	33	137	308	108	416	342	84	426	679	205	884	21.398	7.263	28.661
—	—	—	—	—	—	2	—	2	—	—	—	—	—	—	93	62	160
—	—	—	—	—	—	—	—	—	—	—	—	—	—	—	8	6	14
—	—	—	—	—	—	—	—	—	—	—	—	—	—	—	9	9	18
—	—	—	—	—	—	5	4	9	10	11	21	—	—	—	93	99	192
—	—	—	4	2	6	1	—	1	—	1	1	2	—	2	81	44	125
—	—	—	—	—	—	—	—	—	1	4	5	2	1	3	72	72	144
—	—	—	—	—	—	—	—	—	—	—	—	—	—	—	1	—	1
—	—	—	—	—	—	—	—	—	—	—	—	—	—	—	1	4	5
—	—	—	—	—	—	—	—	—	—	—	—	—	—	—	5	9	14
—	—	—	—	—	—	—	—	—	—	—	—	—	—	—	2	2	4
—	—	—	—	—	—	2	1	3	1	—	1	2	—	2	45	50	95
—	—	—	—	—	—	—	—	—	—	—	—	—	—	—	9	5	14
—	—	—	—	—	—	—	—	—	—	—	—	—	—	—	23	19	47
—	—	—	—	—	—	—	—	—	—	—	—	—	—	—	4	—	4
—	—	—	—	—	—	—	—	—	1	—	1	4	2	6	16	22	38
—	—	—	—	—	—	—	—	—	—	—	—	—	—	—	—	—	—
—	—	—	—	—	—	—	—	—	—	—	—	—	—	—	9	6	15
—	—	—	—	—	—	—	—	—	—	—	—	—	—	—	54	15	69
9	3	12	40	14	54	29	17	46	58	30	88	64	31	95	2.159	1.041	3.200
4	1	5	1	1	2	2	—	2	9	6	15	15	5	20	325	149	474
69	34	103	213	94	307	477	196	673	658	265	923	1.022	397	1.419	34.663	16.168	50.831

(nacionalité brésilienne).

População estrangeira do Estado do Rio Gr

Population étrangère de l'État de Rio Gr

PAIZES PAYS	Açary			Angieiros			Apody			
	Homens Hommes	Mulheres Femmes	Total	Homens Hommes	Mulheres Femmes	Total	Homens Hommes	Mulheres Femmes	Total	
Europa Europe	Allemanha..... Allemagne	2	—	2	—	—	—	—	—	
	Austria..... Autriche	—	—	—	—	—	—	—	—	
	Belgica..... Belgique	—	—	—	—	—	—	—	—	
	Dinamarca..... Danemark	—	—	—	—	—	—	—	—	
	França..... France	—	—	—	—	—	—	—	—	
	Grecia..... Grèce	—	—	—	—	—	—	—	—	
	Hespanha..... Espagne	3	—	3	1	—	1	—	—	
	Hollanda..... Pays-Bas	—	—	—	—	—	—	—	—	
	Hungria..... Hongrie	—	—	—	—	—	—	—	—	
	Inglaterra..... Angleterre	—	—	—	—	—	—	—	—	
	Italia..... Italie	—	—	—	1	1	2	—	—	
	Polonia..... Pologne	—	—	—	—	—	—	—	—	
	Portugal..... Portugal	3	—	3	—	—	—	—	—	
	Russia..... Russie	—	—	—	—	—	—	—	—	
	Servia..... Serbie	—	—	—	—	—	—	—	—	
	Suecia..... Suède	—	—	—	—	—	—	—	—	
	Suissa..... Suisse	—	—	—	—	—	—	—	—	
	Outros paizes..... Autres pays	—	—	—	—	—	—	—	—	
	America Amerique	Argentina..... Argentine	—	—	—	—	—	—	—	—
		Bollivia..... Bolivie	—	—	—	—	—	—	—	—
Canada..... Canada		—	—	—	—	—	—	—	—	
Chile..... Chili		—	—	—	—	—	—	—	—	
Cuba..... Cuba		—	—	—	—	—	—	—	—	
Estados Unidos..... Etats-Unis		—	—	—	—	—	—	—	—	
Mexico..... Mexique		—	—	—	—	—	—	—	—	
Paraguay..... Paraguay		—	—	—	—	—	—	—	—	
Peru..... Pérou		—	—	—	—	—	—	—	—	
Uruguay..... Uruguay		—	—	—	—	—	—	—	—	
Venezuela..... Venezuela		—	—	—	—	—	—	—	—	
Outros paizes..... Autres pays	—	—	—	—	—	—	—	—		
Asia Asie	Japão..... Japon	—	—	—	—	—	—	—	—	
	Turquia-Asiatica..... Turquie-Asiatique	—	—	—	—	—	—	—	—	
Paizes diversos ou indeterminados..... Pays divers ou indeterminés	—	—	—	—	—	—	—	—		
TOTAL DE ESTRANGEIROS (*). TOTAL D'ÉTRANGERS	8	—	8	2	1	3	—	—		

(*) Inclusive os estrangeiros que adoptaram a nacionalidade brasileira. (Y compris les étrangers qui ont ad

População estrangeira do Estado do Rio Gr

Population étrangère de l'État de Rio Gr

(CONTI

PAIZES PAYS	Canguaretama			Caracabas			Ceará-mirim			
	Homens Hommes	Mulheres Femmes	Total	Homens Hommes	Mulheres Femmes	Total	Homens Hommes	Mulheres Femmes	Total	
Europa Europe	Allemanha..... Allemagne	—	—	—	—	—	—	1	—	
	Austria..... Autriche	—	—	—	—	—	—	—	—	
	Belgica..... Belgique	—	—	—	—	—	—	—	—	
	Dinamarca..... Danemark	—	—	—	—	—	—	—	—	
	França..... France	—	—	—	—	—	—	1	—	
	Grecia..... Grèce	—	—	—	—	—	—	—	—	
	He-spanha..... Espagne	—	—	—	—	—	—	1	—	
	Hollanda..... Pays-Bas	—	—	—	—	—	—	—	—	
	Hungria..... Hongrie	—	—	—	—	—	—	—	—	
	Inglaterra..... Angleterre	—	—	—	—	—	—	—	—	
	Italia..... Italie	—	—	—	—	—	—	4	1	
	Polonia..... Pologne	—	—	—	—	—	—	—	—	
	Portugal..... Portugal	2	1	3	—	—	—	1	—	
	Russia..... Russie	—	—	—	—	—	—	—	—	
	Servia..... Serbie	—	—	—	—	—	—	—	—	
	Suecia..... Suède	—	—	—	—	—	—	—	—	
	Suissa..... Suisse	—	—	—	—	—	—	—	—	
	Outros paizes..... Autres pays	—	—	—	—	—	—	—	—	
	America Amerique	Argentina..... Argentine	—	—	—	—	—	—	—	—
		Bolivia..... Bolivie	—	—	—	—	—	—	—	—
Canada..... Canada		—	—	—	—	—	—	—	—	
Chile..... Chili		—	—	—	—	—	—	—	—	
Cuba..... Cuba		—	—	—	—	—	—	—	—	
Estados Unidos..... Etats-Unis		—	—	—	—	—	—	—	—	
Mexico..... Mexique		—	—	—	—	—	—	—	—	
Paraguay..... Paraguay		—	—	—	—	—	—	—	—	
Peru..... Pérou		—	—	—	—	—	—	—	—	
Uruguay..... Uruguay		—	—	—	—	—	—	—	—	
Venezuela..... Vénézuëla		—	—	—	—	—	—	—	—	
Outros paizes..... Autres pays	—	—	—	—	—	—	—	—		
Asia Asie	Japão..... Japon	—	—	—	—	—	—	—	—	
Turquia-Asiatica..... Turquie-Asiatique	—	—	—	—	—	—	11	6		
Paizes diversos ou indeterminados..... Pays divers ou indéterminés	—	—	—	—	—	1	1	3	1	
TOTAL DE ESTRANGEIROS (*)..... TOTAL D'ÉTRANGERS	2	1	3	—	1	1	22	8		

(*) Inclusive os estrangeiros que adoptaram a nacionalidade brasileira. (Y compris les étrangers qui ont ad

População estrangeira do Estado do Rio Gr

Population étrangère de l'État de Rio Gr

CONTI

PAIZES PAYS	Luz Gomes			Maralyba			Macau			
	Homens	Mulheres	Total	Homens	Mulheres	Total	Homens	Mulheres	Total	
	Hommes	Femmes	Total	Hommes	Femmes	Total	Hommes	Femmes	Total	
Europa..... Europe	Allemanha..... Allemagne	3	—	3	—	—	—	—	—	
	Austria..... Autriche	—	—	—	—	—	—	—	—	
	Belgica..... Belgique	—	—	—	—	—	—	—	—	
	Dinamarca..... Danemark	—	—	—	—	—	—	—	—	
	França..... France	—	—	—	—	—	—	—	—	
	Grecia..... Grèce	—	—	—	—	—	—	1	—	
	Hespanha..... Espagne	—	—	—	—	—	—	1	1	
	Hollanda..... Pays-Bas	—	—	—	—	—	—	—	—	
	Hungria..... Hongrie	—	—	—	—	—	—	—	—	
	Inglaterra..... Angleterre	—	—	—	—	—	—	—	—	
	Italia..... Italie	—	—	—	—	—	—	6	4	
	Polonia..... Pologne	—	—	—	1	—	1	—	—	
	Portugal..... Portugal	1	—	1	3	—	3	6	2	
	Russia..... Russie	—	—	—	—	—	—	—	—	
	Servia..... Serbie	—	—	—	—	—	—	—	—	
	Suecia..... Suède	—	—	—	—	—	—	—	—	
	Suissa..... Suisse	—	—	—	—	—	—	—	—	
	Outros paizes..... Autres pays	—	—	—	—	—	—	3	—	
	America..... Amérique	Argentina..... Argentine	—	—	—	—	—	—	—	—
		Bolivia..... Bolivie	—	—	—	—	—	—	—	—
Canadá..... Canada		—	—	—	—	—	—	—	—	
Chile..... Chili		—	—	—	—	—	—	—	—	
Cuba..... Cuba		—	—	—	—	—	—	—	—	
Estados Unidos..... États-Unis		—	—	—	—	—	—	—	—	
Mexico..... Mexique		—	—	—	—	—	—	—	—	
Paraguay..... Paraguay		—	—	—	—	—	—	—	—	
Perú..... Pérou		—	—	—	—	—	—	—	—	
Uruguay..... Uruguay		—	—	—	—	—	—	—	—	
Venezuela..... Vénézuéla		—	—	—	—	—	—	—	—	
Outros paizes..... Autres pays		—	—	—	—	—	—	—	—	
Asia..... Asie		Japão..... Japon	—	—	—	—	—	—	—	—
	Turquia Asiatica..... Turquie-Asiatique	—	—	—	1	—	1	—	—	
Paizes diversos ou indeterminados..... Pays divers ou indéterminés	—	—	—	—	—	—	—	—		
TOTAL DE ESTRANGEIROS (*)..... TOTAL D'ÉTRANGERS	4	—	4	5	—	5	17	7		

(*) Inclusive os estrangeiros que adoptaram a nacionalidade brasileira. (Y compris les étrangers qui ont ado

População estrangeira do Estado do Rio Gr

Population étrangère de l'État de Rio Gr

(CONT

PAIZES PAYS	Papary			Patú			Pedro Velho			
	Homens Hommes	Mulheres Femmes	Total	Homens Hommes	Mulheres Femmes	Total	Homens Hommes	Mulheres Femmes	Total	
Europa Europe	Allemanha..... Allemagne	-	-	-	-	-	-	-	-	
	Austria..... Autriche	-	-	-	-	-	-	-	-	
	Belgica..... Belgique	-	-	-	-	-	-	-	-	
	Dinamarca..... Danemark	-	-	-	-	-	-	-	-	
	Francia..... France	-	-	-	-	-	-	-	-	
	Grecia..... Grèce	-	-	-	-	-	-	-	-	
	Hespanha..... Espagne	-	-	-	-	-	-	-	-	
	Hollanda..... Pays-Bas	-	-	-	-	-	-	-	-	
	Hungria..... Hongrie	-	-	-	-	-	-	-	-	
	Inglaterra..... Angleterre	-	-	-	-	-	-	-	-	
	Italia..... Italie	-	-	-	1	1	2	-	-	
	Polonia..... Pologne	-	-	-	-	-	-	-	-	
	Portugal..... Portugal	-	-	-	-	-	-	-	-	
	Russia..... Russie	-	-	-	-	-	-	-	-	
	Servia..... Serbie	-	-	-	-	-	-	-	-	
	Suecia..... Suede	-	-	-	-	-	-	-	-	
	Suissa..... suisse	-	-	-	-	-	-	-	-	
	Outros paizes..... Autres pays	-	-	-	-	-	-	-	-	
	America Amérique	Argentina..... Argentine	-	-	-	-	-	-	-	-
		Bolivia..... Bolivie	-	-	-	-	-	-	1	-
Canada..... Canada		-	-	-	-	-	-	-	-	
Chile..... Chili		-	-	-	-	-	-	-	-	
Cuba..... Cuba		-	-	-	-	-	-	-	-	
Estados Unidos..... Etats Unis		-	-	-	-	-	-	-	-	
Mexico..... Mexique		-	-	-	-	-	-	-	-	
Paraguay..... Paraguay		-	-	-	-	-	-	-	-	
Perú..... Pérou		-	-	-	-	-	-	-	-	
Uruguay..... Uruguay		-	-	-	-	-	-	-	-	
Venezuela..... Vénézuéla	-	-	-	-	-	-	-	-		
Outros paizes..... Autres pays	-	-	-	-	-	-	-	-		
Asia Asie	Japão..... Japon	-	-	-	-	-	-	-	-	
	Turquia-Asiatica..... Turquie Asiatique	1	-	1	-	-	-	-	-	
Paizes diversos ou indeterminados..... Pays divers ou indeterminés	-	-	-	-	-	-	1	-		
TOTAL DE ESTRANGEIROS (*)..... TOTAL D'ÉTRANGERS	1	-	1	1	1	2	1	1	2	

(*) Inclusive os estrangeiros que adoptaram a nacionalidade brasileira. (Y compris les étrangers qui ont ad

População estrangeira do Estado do Rio G

Population étrangère de l'État de Rio G

(CO

PAIZES PAYS	São Gonçalo			São José de Nipibá			São Miguel de Pau dos F			
	Homens Hommes	Mulheres Femmes	Total	Homees Hommes	Mulheres Femmes	Total	Homens Hommes	Mulheres Femmes	T	
Europa..... Europe	Allemanha..... Allemagne	-	-	-	-	-	-	-	-	
	Austria..... Autriche	-	-	-	-	-	-	-	-	
	Belgica..... Belgique	-	-	-	-	-	-	-	-	
	Dinamarca..... Danemark	-	-	-	-	-	-	-	-	
	França..... France	-	-	-	-	-	-	-	-	
	Grecia..... Grèce	-	-	-	-	-	-	-	-	
	Hespanha..... Espagne	-	-	-	-	-	-	-	-	
	Hollanda..... Pays-Bas	-	-	-	-	-	-	-	-	
	Hungria..... Hongrie	-	-	-	-	-	-	-	-	
	Inglaterra..... Angleterre	1	-	1	-	-	-	-	-	
	Italia..... Italie	2	-	2	-	-	-	-	-	
	Polonia..... Pologne	-	-	-	-	-	-	-	-	
	Portugal..... Portugal	-	-	-	-	-	-	-	-	
	Russia..... Russie	-	-	-	-	-	-	-	-	
	Servia..... Serbie	-	-	-	-	-	-	-	-	
	Suecia..... Suède	-	-	-	-	-	-	-	-	
	Suissa..... Suisse	-	-	-	-	-	-	-	-	
	Outros paizes..... Autres pays	-	-	-	-	-	-	-	-	
	America..... Amérique	Argentina..... Argentine	-	-	-	-	-	-	-	-
		Bolivia..... Bolivie	-	-	-	-	-	-	-	-
Canada..... Canada		-	-	-	-	-	-	-	-	
Chile..... Chili		-	-	-	-	-	-	-	-	
Cuba..... Cuba		-	-	-	-	-	-	-	-	
Estados Unidos..... Etats-Unis		-	-	-	-	-	-	-	-	
Mexico..... Mexique		-	-	-	-	-	-	-	-	
Paraguay..... Paraguay		-	-	-	-	-	-	-	-	
Peru..... Pérou		-	-	-	-	-	-	-	-	
Uruguay..... Uruguay		-	-	-	-	-	-	-	-	
Venezuela..... Vénézuéla		-	-	-	-	-	-	-	-	
Outros paizes..... Autres pays		-	-	-	-	-	-	-	-	
Asia..... Asie	Japão..... Japon	-	-	-	-	-	-	-	-	
	Turquia Asiatica..... Turquie-Asiatique	-	-	-	-	-	-	-	-	
Paizes diversos ou indeterminados..... Pays divers ou indéterminés	-	-	-	-	-	-	-	-		
TOTAL DE ESTRANGEIROS (*)..... TOTAL D'ÉTRANGERS	3	-	3	-	-	-	-	-		

(*) Inclusive os estrangeiros que adoptaram a nacionalidade brasileira. (Y compris les étrangers qui ont ado

Norte, segundo a nacionalidade e o sexo

Norte, d'après la nationalité et le sexe

(- FIN)

Serra Negra			Taipú			Touros			Total		
Homens	Mulheres	Total	Homens	Mulheres	Total	Homens	Mulheres	Total	Homens	Mulheres	Total
Hommes	Femmes	Total	Hommes	Femmes	Total	Hommes	Femmes	Total	Hommes	Femmes	Total
-	-	-	-	-	-	-	-	-	22	3	25
-	-	-	-	-	-	-	-	-	6	1	7
-	-	-	-	-	-	-	-	-	1	1	2
-	-	-	-	-	-	-	-	-	1	-	1
-	-	-	-	-	-	-	-	-	3	6	9
-	-	-	-	-	-	-	-	-	1	-	1
-	-	-	-	-	-	-	-	-	16	3	19
-	-	-	-	-	-	-	-	-	1	1	2
-	-	-	-	-	-	-	-	-	-	-	-
-	-	-	-	-	-	-	-	-	7	-	7
-	-	-	-	-	-	-	1	1	63	28	91
-	-	-	-	-	-	-	-	-	1	-	1
-	-	-	-	-	-	-	-	-	64	17	81
-	-	-	-	-	-	-	-	-	-	-	-
-	-	-	-	-	-	-	-	-	-	-	-
-	-	-	-	-	-	-	-	-	1	-	1
-	-	-	-	-	-	-	-	-	4	-	4
-	-	-	-	-	-	-	-	-	-	-	-
-	-	-	-	-	-	-	-	-	-	1	1
-	-	-	-	-	-	-	-	-	-	-	-
-	-	-	-	-	-	-	-	-	-	-	-
-	-	-	-	-	-	-	-	-	6	5	11
-	-	-	-	-	-	-	-	-	-	-	-
-	-	-	-	-	-	1	-	1	1	-	1
-	-	-	-	-	-	-	-	-	-	-	-
-	-	-	-	-	-	-	-	-	-	-	-
-	-	-	-	-	-	-	-	-	-	-	-
-	-	-	-	-	-	-	-	-	34	21	55
-	-	-	-	-	-	-	-	-	6	2	8
-	-	-	-	-	-	1	1	2	238	69	327

População estrangeira do Estado do Rio G

Population étrangère de l'État de Rio Gr

PAIZES PAYS	Alegrete			Alfredo Chares			Antonio Prado				
	Homens	Mulheres	Total	Homens	Mulheres	Total	Homens	Mulheres	To		
	Hommes	Femmes	Total	Hommes	Femmes	Total	Hommes	Femmes	To		
Europa..... Europe	Allemanha..... Allemagne	8	8	16	75	68	143	5	4		
	Austria..... Autriche	7	—	7	8	10	18	2	1		
	Belgica..... Belgique	1	1	2	—	—	—	—	—		
	Dinamarca..... Danemark	—	—	—	—	—	—	—	—		
	França..... France	5	5	10	9	3	12	2	3		
	Grecia..... Grèce	—	—	—	—	—	—	—	—		
	Hespanha..... Espagne	61	11	72	10	2	12	2	2		
	Hollanda..... Pays-Bas	5	5	10	—	—	—	—	—		
	Hungria..... Hongrie	—	—	—	—	—	—	—	—		
	Inglaterra..... Angleterre	—	1	1	1	—	1	—	—		
	Italia.....	124	51	175	2.612	2.299	4.911	877	762		
	Polonia..... Pologne	—	—	—	196	197	393	—	—		
	Portugal..... Portugal	33	18	51	3	—	3	1	—		
	Russia..... Russie	17	1	18	34	26	60	9	11		
	Servia..... Serbie	—	—	—	—	—	—	—	—		
	Suecia..... Suède	—	—	—	—	—	—	4	2		
	Suissa..... Suisse	2	1	3	—	1	1	—	—		
	Outros paizes..... Autres pays	4	—	4	—	—	—	1	1		
	America..... Amérique	Argentina..... Argentine	77	52	129	2	1	3	3	2	
		Bolivia..... Bolivie	—	—	—	1	—	1	—	—	
Canadá..... Canada		—	—	—	—	—	—	—	—		
Chile..... Chili		1	—	1	—	—	—	—	—		
Cuba..... Cuba		—	1	1	—	—	—	—	—		
Estados Unidos..... Etats Unis		—	—	—	—	1	1	—	—		
Mexico..... Mexique		—	—	—	—	—	—	—	—		
Paraguay..... Paraguay		17	10	27	1	—	1	—	—		
Perú..... Pérou		—	—	—	—	—	—	—	—		
Uruguay..... Uruguay		770	618	1.388	3	—	3	1	—		
Venezuela..... Vénézuéla		—	—	—	1	—	1	—	—		
Outros paizes..... Autres pays		1	—	1	2	—	2	—	—		
Asia..... Asie	Japão..... Japon	—	—	—	—	—	—	—	—		
	Turquia Asiatica..... Turquie-Asiatique	26	12	38	20	3	23	—	—		
	Paizes diversos ou indeterminados..... Pays divers ou indéterminés	4	2	6	4	1	5	—	1		
TOTAL DE ESTRANGEIROS (*)..... TOTAL D'ÉTRANGERS	1.163	797	1.960	2.982	2.612	5.594	907	789			

(*) Inclusive os estrangeiros que adoptaram a nacionalidade brasileira. (Y compris les étrangers qui ont ado

Sul, segundo a nacionalidade e o sexo

Sul, d'après la nationalité et le sexe

Idade	Arroio Grande			Bagé			Bento Gonçalves			Bom Jesus			Caçapava		
	Mulheres	Total	Total	Homens	Mulheres	Total	Homens	Mulheres	Total	Homens	Mulheres	Total	Homens	Mulheres	Total
	Femmes			Hommes	Femmes		Hommes	Femmes		Hommes	Femmes		Hommes	Femmes	
3	4	7	18	17	35	6	7	13	3	—	3	3	—	3	
2	—	2	8	3	11	99	64	163	—	—	—	1	—	1	
—	—	—	3	2	5	—	—	—	—	—	—	—	—	—	
—	—	—	1	—	1	1	—	1	—	—	—	1	—	1	
11	4	15	26	14	40	2	1	3	—	—	—	2	—	2	
—	—	—	1	—	1	—	—	—	—	—	—	—	—	—	
28	12	40	203	64	267	95	16	111	1	—	1	8	6	14	
—	—	—	8	8	16	—	—	—	—	—	—	—	—	—	
—	—	—	—	—	—	—	—	—	—	—	—	—	—	—	
—	—	—	6	1	7	1	—	1	—	—	—	—	—	—	
25	5	30	218	105	323	1.493	1.320	2.813	14	7	21	63	42	105	
—	—	—	5	3	8	7	12	19	—	—	—	1	—	1	
33	5	38	191	39	230	23	8	31	—	—	—	9	—	9	
—	—	—	19	12	31	25	23	48	—	—	—	1	—	1	
—	—	—	1	—	1	9	6	15	—	—	—	—	—	—	
1	—	1	—	—	—	2	—	2	—	—	—	—	—	—	
—	—	—	3	—	3	—	1	1	2	—	2	—	—	—	
1	—	1	—	1	1	—	—	—	—	—	—	—	—	—	
5	1	6	37	29	66	2	1	3	1	—	1	—	2	2	
—	—	—	—	—	—	—	—	—	—	—	—	—	—	—	
—	—	—	—	—	—	—	—	—	—	—	—	—	—	—	
1	—	1	2	—	2	1	—	1	—	—	—	—	—	—	
—	—	—	—	—	—	—	—	—	—	—	—	—	—	—	
—	—	—	2	2	4	—	—	—	—	—	—	1	—	1	
—	—	—	—	—	—	—	—	—	—	—	—	—	—	—	
2	2	4	22	10	32	1	—	1	1	—	1	3	1	4	
—	—	—	1	—	1	—	—	—	—	—	—	—	—	—	
407	270	677	2.473	1.983	4.456	13	3	16	—	—	—	53	23	76	
—	—	—	1	—	1	1	—	1	—	—	—	—	—	—	
—	—	—	—	—	—	—	—	—	—	—	—	—	—	—	
—	—	—	—	—	—	—	—	—	—	—	—	—	—	—	
11	7	18	83	41	124	—	—	—	4	—	4	8	—	8	
7	6	13	12	1	13	—	2	2	3	3	6	3	1	4	
537	316	853	3.344	2.335	5.679	1.781	1.464	3.245	29	10	39	157	75	232	

População estrangeira do Estado do Rio Grande

Population étrangère de l'État de Rio Grande

(CONTINUAÇÃO)

PAIZES PAYS	Cachoeira			Cangussú			Caxias			Total	
	Homens Hommes	Mulheres Femmes	Total	Homens Hommes	Mulheres Femmes	Total	Homens Hommes	Mulheres Femmes	Total		
Europa Europe	Allemanha..... Allemagne	478	364	842	51	24	75	18	10		
	Austria..... Autriche	66	47	113	1	—	1	69	69		
	Belgica..... Belgique	1	—	1	1	—	1	1	2		
	Dinamarca..... Danemark	—	—	—	—	1	1	—	—		
	França..... France	6	10	16	6	6	12	20	11		
	Grecia..... Grèce	—	—	—	—	—	—	—	—		
	Hespanha..... Espagne	30	14	44	11	3	14	21	7		
	Hollanda..... Pays-Bas	2	—	2	1	—	1	—	—		
	Hungria..... Hongrie	4	2	6	1	—	1	—	—		
	Inglaterra..... Angleterre	4	1	5	1	—	1	3	3		
	Italia.....	648	550	1.198	66	19	85	2.219	2.142	4	
	Polonia..... Pologne	5	—	5	—	—	—	19	18		
	Portugal..... Portugal	62	15	77	26	5	41	42	13		
	Russia.....	22	13	35	—	—	—	18	8		
	Servia..... Serbie	—	2	2	—	—	—	—	—		
	Suecia..... Suède	5	—	5	—	—	—	—	1		
	Suissa..... Suisse	6	1	7	3	1	4	4	—		
	Outros paizes..... Autres pays	13	7	20	3	—	3	1	—		
	America Amérique	Argentina.....	16	16	32	11	5	16	10	10	
		Bolivia..... Bolivie	—	1	1	—	—	—	—	—	
Canada..... Canada		—	1	1	—	—	—	—	—		
Chile..... Chili		1	2	3	1	—	1	—	2		
Cuba..... Cuba		—	1	1	—	—	—	—	—		
Estados Unidos..... Etats-Unis		9	3	12	—	—	—	3	1		
Mexico..... Mexique		—	—	—	—	—	—	—	—		
Paraguay..... Paraguay		5	2	7	2	2	4	—	—		
Peru..... Pérou		—	—	—	—	—	—	—	—		
Uruguay..... Uruguay		90	35	125	303	181	489	21	10		
Venezuela..... Vénézuéla		—	—	—	—	—	—	—	—		
Outros paizes..... Autres pays		1	—	1	—	—	—	—	—		
Asia Asie		Japão..... Japon	—	—	—	—	—	—	—	—	
		Turquia Asiatica..... Turquie-Asiatique	112	45	157	12	3	15	8	1	
Paizes diversos ou indeterminados..... Pays divers ou indéterminés	6	5	11	4	1	5	—	1			
TOTAL DE ESTRANGEIROS (*)..... TOTAL D'ÉTRANGERS	1.592	1.140	2.732	519	251	770	2.477	2.309	4		

(*) Inclusive os estrangeiros que adoptaram a nacionalidade brasileira. (Y compris les étrangers qui ont adopté la nationalité brésilienne.)

al, segundo a nacionalidade e o sexo

al, d'après la nationalité et le sexe

(SUITE)

Localidade do Arroio		Cruz Alta			Dom Pedrito			Deres de Camaquã			Encantado			
Mulheres Femmes	Total Total	Homens Hommes	Mulheres Femmes	Total Total	Homens Hommes	Mulheres Femmes	Total Total	Homens Hommes	Mulheres Femmes	Total Total	Homens Hommes	Mulheres Femmes	Total Total	
7	16	299	205	505	9	2	11	65	48	114	13	14	27	
1	2	29	12	41	1	—	1	2	3	5	73	48	126	
—	1	2	—	2	—	—	—	—	—	—	2	1	3	
—	—	1	—	1	—	—	—	1	—	1	—	—	—	
—	2	6	7	13	4	1	5	—	2	2	5	1	6	
—	—	—	—	—	—	—	—	—	—	—	—	—	—	
—	12	29	5	34	18	6	24	20	12	42	5	1	6	
—	—	—	—	—	—	—	—	—	—	—	—	—	—	
—	—	1	—	1	—	—	—	—	—	—	—	—	—	
—	—	—	—	—	2	—	2	—	—	—	—	—	—	
5	102	248	162	410	23	11	39	34	23	57	892	690	1.582	
2	3	13	10	23	—	—	—	23	23	51	13	13	26	
3	—	28	6	34	21	2	23	12	4	16	—	—	—	
2	25	85	64	149	—	—	—	4	9	13	1	2	3	
—	—	1	1	2	—	—	—	3	—	3	—	—	—	
2	—	1	—	1	—	—	—	—	3	3	—	—	—	
—	—	5	9	17	1	1	2	—	—	—	2	2	4	
—	—	7	6	13	2	—	2	1	—	1	2	2	4	
1	—	25	11	36	3	4	7	—	1	1	1	—	1	
—	—	—	—	—	—	—	—	—	—	—	—	—	—	
—	—	—	—	—	—	—	—	—	—	—	1	1	2	
—	—	—	—	—	—	—	—	—	—	—	—	—	—	
—	—	6	1	7	—	—	—	2	—	2	—	—	—	
2	—	8	4	12	4	8	12	1	3	4	—	—	—	
—	—	1	1	2	—	—	—	—	—	—	—	—	—	
2	—	2	143	145	716	636	1.352	23	14	37	1	—	1	
—	—	—	—	—	—	—	—	—	—	—	—	—	—	
1	—	13	5	18	—	—	—	—	—	—	—	—	—	
1	—	—	—	—	—	—	—	—	—	—	—	—	—	
1	—	—	—	—	—	—	—	—	—	—	—	—	—	
8	4	12	19	22	3	—	3	1	1	2	5	3	8	
5	—	5	4	11	2	3	5	—	1	1	—	—	—	
29	142	371	977	626	1.603	814	674	1.488	205	147	355	1.021	778	1.799

alité brésilienne).

População estrangeira do Estado do Rio Gr

Population étrangère de l'État de Rio Gr

(CONT)

PAIZES PAYS	Erecilhada			Erechim			Estrella			Total	
	Homens Hommes	Mulheres Femmes	Total	Homens Hommes	Mulheres Femmes	Total	Homens Hommes	Mulheres Femmes	Total		
Europa Europe	Allemanha..... Allemagne	20	7	27	831	659	1.490	343	281		
	Austria..... Autriche	4	3	7	236	200	436	78	58		
	Belgica..... Belgique	—	—	—	1	—	1	—	—		
	Dinamarca..... Danemark	—	—	—	—	—	—	—	—		
	França..... France	2	—	2	9	5	14	1	1		
	Grecia..... Grèce	—	—	—	—	1	1	—	—		
	Hespanha..... Espagne	5	—	5	70	33	108	6	—		
	Hollanda..... Pays-Bas	1	—	1	29	16	45	1	1		
	Hungria..... Hongrie	—	—	—	7	7	14	—	—		
	Inglaterra..... Angleterre	—	—	—	3	2	5	—	1		
	Italia..... Italie	32	20	52	950	700	1.650	123	94		
	Polonia..... Pologne	349	345	694	1.788	1.632	3.420	2	1		
	Portugal..... Portugal	5	—	5	22	5	27	4	—		
	Russia..... Russie	2	1	3	728	641	1.369	4	2		
	Servia..... Serbie	—	1	1	2	2	4	1	—		
	Suecia..... Suède	—	—	—	14	4	18	1	—		
	Suissa..... Suisse	—	—	—	27	25	52	13	10		
	Outros paizes..... Autres pays	—	—	—	59	12	71	4	1		
	America Amérique	Argentina..... Argentine	4	4	8	50	32	82	2	—	
		Bolivia..... Bolivie	—	—	—	—	—	—	—	—	
Canada..... Canada		—	—	—	1	—	1	—	—		
Chile..... Chili		1	—	1	13	20	33	—	—		
Cuba..... Cuba		—	—	—	—	—	—	—	—		
Estados Unidos..... Etats-Unis		2	—	2	4	6	10	1	—		
Mexico..... Mexique		—	—	—	—	—	—	—	—		
Paraguay..... Paraguay		—	—	—	8	2	10	1	1		
Peru..... Pérou		—	—	—	—	—	—	—	—		
Uruguay..... Uruguay		133	101	234	33	21	54	—	—		
Venezuela..... Vénézuëla		—	—	—	—	—	—	—	—		
Outros paizes..... Autres pays		—	—	—	3	2	5	—	1		
Asia Asie	Japão..... Japon	—	—	—	—	—	—	—	—		
	Turquia Asiatica..... Turque-Asiatique	12	2	14	26	11	37	—	—		
Paizes diversos ou indeterminados..... Pays divers ou indéterminés	4	1	5	7	2	9	1	1			
TOTAL DE ESTRANGEIROS (*)..... TOTAL D'ÉTRANGERS	576	435	1.061	4.951	4.045	8.996	586	453			

(*) Inclusive os estrangeiros que adoptaram a nacionalidade brasileira. (Y compris les étrangers qui ont adop

al, segundo a nacionalidade e o sexo

I, d'après la nationalité et le sexe

(SUITE)

Garibaldi		Gravataty			Guaporé			Herval			Ijuhy		
Mulheres Fem- mes	Total	Homens Hom- mes	Mulheres Fem- mes	Total	Homens Hom- mes	Mulheres Fem- mes	Total	Homens Hom- mes	Mulheres Fem- mes	Total	Homens Hom- mes	Mulheres Fem- mes	Total
39	78	54	32	86	49	44	93	—	—	—	483	356	839
107	248	4	1	5	38	25	63	1	—	1	205	169	374
1	1	1	—	1	—	1	1	—	—	—	2	1	3
—	—	—	—	—	—	—	—	—	—	—	1	—	1
12	30	20	1	21	8	8	16	1	—	1	6	9	15
—	—	2	—	2	—	—	—	—	—	—	—	—	—
3	18	2	—	2	9	6	15	14	3	17	27	28	55
—	—	—	—	—	1	—	1	—	—	—	33	23	56
—	—	1	1	2	—	—	—	—	—	—	31	20	51
—	—	—	—	—	—	—	—	—	—	—	3	—	3
855	1.767	34	25	59	2.556	2.065	4.621	13	3	16	489	336	825
2	3	1	—	1	113	127	240	—	—	—	327	326	653
—	10	9	2	11	2	—	2	18	1	19	4	—	4
—	—	3	3	6	59	57	116	—	—	—	792	747	1.539
—	—	—	—	—	—	—	—	—	—	—	1	1	2
—	—	—	—	—	—	—	—	—	—	—	24	17	41
3	7	2	1	3	1	—	1	—	—	—	3	4	7
—	—	2	1	3	—	—	—	—	—	—	20	12	32
2	1	3	6	1	7	3	1	4	—	2	2	35	28
—	—	—	—	—	—	—	—	—	—	—	—	—	—
—	—	—	—	—	—	—	—	—	—	—	—	—	—
—	—	1	—	1	—	—	—	—	—	—	1	—	1
—	—	—	—	—	—	—	—	—	—	—	—	—	—
—	—	—	—	—	—	—	—	—	—	—	4	4	8
—	—	—	—	—	—	—	—	—	—	—	—	—	—
—	—	—	—	—	—	1	1	—	—	—	2	1	3
—	—	—	—	—	—	—	—	—	—	—	—	—	—
5	5	10	8	2	10	—	—	—	523	393	916	25	13
—	—	—	—	—	—	—	—	—	—	—	1	—	1
—	—	—	—	—	—	1	1	2	—	—	1	2	3
—	—	—	—	—	—	—	—	—	—	—	—	—	—
15	9	24	4	3	7	16	—	16	16	1	17	7	3
1	2	3	—	2	2	1	—	1	2	1	3	2	—
53	1.019	2.202	154	75	229	2.857	2.336	5.193	583	404	992	2.529	2.100

nalité brésilienne).

População estrangeira do Estado do Rio Gr

Population étrangère de l'État de Rio Gr

(CONT

PAIZES PAYS	Itaquy			Jaguarão			Julio de Castilhos			
	Homens Hommes	Mulheres Femmes	Total	Homens Hommes	Mulheres Femmes	Total	Homens Hommes	Mulheres Femmes	Total	
Europa Europe	Allemanha..... Allemagne	5	—	5	2	5	7	65	41	
	Austria..... Autriche	5	1	6	—	—	—	27	14	
	Belgica..... Belgique	—	—	—	2	—	2	1	—	
	Dinamarca..... Danemark	—	—	—	—	—	—	—	—	
	França..... France	13	3	16	1	1	2	8	2	
	Grecia..... Grèce	—	—	—	—	—	—	—	—	
	Hespanha..... Espagne	34	10	44	27	17	44	5	3	
	Hollanda..... Pays-Bas	—	—	—	—	—	—	—	—	
	Hungria..... Hongrie	1	—	1	—	—	—	2	3	
	Inglaterra..... Angleterre	2	—	2	1	—	1	—	—	
	Italia..... Italie	68	42	110	43	17	60	628	548	
	Polonia..... Pologne	—	—	—	1	—	1	59	67	
	Portugal..... Portugal	6	7	13	79	13	92	7	—	
	Russia..... Russie	10	9	19	1	—	1	10	11	
	Servia..... Serbie	—	—	—	—	—	—	—	—	
	Suecia..... Suède	—	—	—	—	—	—	—	—	
	Suissa..... Suisse	1	1	2	3	—	3	3	1	
	Outros paizes..... Autres pays	4	6	10	1	—	1	8	1	
	America Amérique	Argentina..... Argentine	252	257	509	1	4	5	3	2
		Bolivia..... Bolivie	—	—	—	—	—	—	—	—
Canada..... Canada		—	—	—	—	—	—	—	—	
Chile..... Chili		—	—	—	—	—	—	—	—	
Cuba..... Cuba		—	—	—	—	—	—	—	—	
Estados Unidos..... Etats-Unis		2	—	2	—	—	—	—	—	
Mexico..... Mexique		—	1	1	—	—	—	—	—	
Paraguay..... Paraguay		17	16	33	1	12	13	3	7	
Peru..... Perou		—	—	—	—	—	—	—	—	
Uruguay..... Uruguay		255	184	439	903	950	1.858	69	41	
Venezuela..... Vénézuéla		—	—	—	—	—	—	—	—	
Outros paizes..... Autres pays		—	—	—	—	—	—	—	—	
Asia Asie	Japão..... Japon	—	—	—	—	—	—	—	—	
	Turquia-Asiatica..... Turque-Asiatique	9	—	9	27	12	39	20	8	
Paizes diversos ou indeterminados..... Pays divers ou indéterminés	3	—	3	2	—	2	3	—		
TOTAL DE ESTRANGEIROS (*)..... TOTAL D'ÉTRANGERS	687	537	1.224	1.100	1.031	2.131	921	749		

(*) Inclusive os estrangeiros que adoptaram a nacionalidade brasileira. (X compris les étrangers qui ont ad

População estrangeira do Estado do Rio G

Population étrangère de l'État de Rio G

(CONT

PAIZES PAYS	Palmeira			Passo Fundo			Pelotas			
	Homens Hommes	Mulheres Femmes	Total	Homens Hommes	Mulheres Femmes	Total	Homens Hommes	Mulheres Femmes	Total	
Europa Europe	Alemanha..... Allemagne	122	66	188	359	229	588	485	308	
	Austria..... Autriche	5	2	7	62	31	93	35	15	
	Belgica..... Belgique	—	1	1	1	—	1	10	8	
	Dinamarca..... Danemark	—	—	—	1	—	1	12	4	
	Francia..... France	3	1	4	11	7	18	99	76	
	Grecia..... Grèce	—	—	—	—	—	—	10	1	
	Hespanha..... Espagne	16	2	18	46	7	53	325	179	
	Hollanda..... Pays-Bas	4	2	6	7	4	11	6	7	
	Hungria..... Hongrie	1	—	1	2	—	2	1	—	
	Inglaterra..... Angleterre	—	—	—	—	—	—	40	25	
	Italia..... Italie	205	152	357	1.008	759	1.767	512	346	
	Polonia..... Pologne	26	24	50	52	44	96	85	65	
	Portugal..... Portugal	5	—	5	43	11	54	1.794	604	
	Russia..... Russie	39	27	66	58	41	99	63	51	
	Servia..... Serbie	3	2	5	—	—	—	—	—	
	Suecia..... Suède	5	1	6	—	1	1	1	3	
	Suissa..... Suisse	3	—	3	11	8	19	28	6	
	Outros paizes..... Autres pays	5	9	14	2	5	7	10	10	
	America Amérique	Argentina..... Argentine	60	41	101	21	18	39	85	76
		Bolivia..... Bolivie	—	—	—	—	—	—	1	1
Canada..... Canada		—	—	—	—	—	—	—	—	
Chile..... Chili		—	—	—	—	—	—	2	4	
Cuba..... Cuba		2	—	2	—	—	—	—	1	
Estados Unidos..... Etats-Unis		—	—	—	6	2	8	8	3	
Mexico..... Mexique		—	—	—	—	—	—	—	1	
Paraguay..... Paraguay		10	3	13	11	9	20	11	8	
Peru..... Pérou		—	—	—	—	—	—	—	—	
Uruguay..... Uruguay		24	7	31	94	60	154	802	660	
Venezuela..... Vénézuéla		—	—	—	—	—	—	—	—	
Outros paizes..... Autres pays		—	—	—	—	1	1	1	—	
Asia Asie		Japão..... Japon	—	—	—	—	—	—	—	—
	Turquia-Asiatica..... Turquie-Asiatique	13	7	20	40	6	46	214	137	
Paizes diversos ou indeterminados..... Pays divers ou indéterminés	1	—	1	8	3	11	10	2		
TOTAL DE ESTRANGEIROS (*)..... TOTAL D'ÉTRANGERS	552	347	899	1.843	1.246	3.089	4.660	2.601		

(*) Inclusive os estrangeiros que adoptaram a nacionalidade brasileira. (Y compris les étrangers qui ont ad

ul, segundo a nacionalidade e o sexo

al, d'après la nationalité et le sexe

(SUITE)

Unheiro Machado		Piratiny			Porto Alegre			Quarahy			Rio Grande			
Mulheres	Total	Homens	Mulheres	Total	Homens	Mulheres	Total	Homens	Mulheres	Total	Homens	Mulheres	Total	
Femmes	Total	Hommes	Femmes	Total	Hommes	Femmes	Total	Hommes	Femmes	Total	Hommes	Femmes	Total	
1	2	2	—	2	1.749	1.448	3.197	—	—	—	134	111	245	
—	—	—	—	—	316	302	638	1	—	1	25	14	39	
—	—	—	—	—	23	23	46	—	—	—	7	3	10	
—	—	—	—	—	18	10	28	—	—	—	8	—	8	
—	1	1	—	1	181	175	356	5	1	6	80	50	130	
—	—	—	—	—	23	10	33	—	1	1	17	2	19	
—	14	9	8	17	860	640	1.500	18	7	25	372	229	601	
—	—	—	—	—	63	57	120	—	—	—	21	14	35	
—	—	—	—	—	25	17	42	—	—	—	1	—	1	
1	1	2	—	2	105	63	168	3	—	3	48	30	78	
8	38	15	1	16	3.191	2.396	5.587	39	16	55	538	399	937	
—	—	—	—	—	671	628	1.319	1	—	1	158	164	322	
2	37	18	2	20	1.820	483	2.303	3	—	3	2.253	699	2.952	
—	—	1	1	2	914	870	1.784	1	—	1	33	31	64	
—	—	—	—	—	12	6	18	4	5	9	—	—	—	
—	—	—	—	—	53	56	109	—	—	—	1	1	2	
—	1	—	—	—	77	37	114	1	—	1	21	3	24	
—	1	—	—	—	134	120	254	1	1	2	13	8	21	
—	—	1	—	1	440	378	818	33	21	54	77	102	179	
—	—	—	—	—	—	—	—	—	—	—	—	—	—	
—	—	—	—	—	—	—	—	—	—	—	1	—	1	
—	—	—	—	—	18	11	29	1	—	1	6	3	9	
—	—	—	—	—	5	—	5	—	—	—	1	—	1	
—	2	—	—	—	46	17	63	—	—	—	20	10	30	
—	—	—	—	—	3	3	6	—	—	—	2	—	2	
2	2	1	—	1	32	38	70	5	—	5	3	6	9	
—	—	—	—	—	5	1	6	—	—	—	2	—	2	
5	127	352	119	79	198	451	373	827	1.019	943	1.962	589	441	1.070
2	—	2	—	—	—	—	—	—	—	—	—	—	—	—
—	—	—	—	—	29	21	50	—	—	—	6	—	6	—
—	—	—	—	—	4	1	5	—	—	—	—	—	—	—
6	1	7	2	2	465	286	751	8	1	9	58	36	94	—
2	—	2	2	4	83	57	140	—	10	10	25	17	42	—
0	142	462	173	93	266	11.859	8.527	20.386	1.143	1.006	2.149	4.520	2.373	6.893

ualidade brésilienne).

População estrangeira do Estado do Rio G

Population étrangère de l'État de Rio G

(CON)

PAIZES PAYS	Rio Pardo			Rosario			Santa Cruz			
	Homens	Mulheres	Total	Homens	Mulheres	Total	Homens	Mulheres		
	Hommes	Femmes	Total	Hommes	Femmes	Total	Hommes	Femmes		
Europa Europe	Allemanha Allemagne	145	110	255	6	2	8	23	527	
	Austria Autriche	13	7	20	4	—	4	27	13	
	Belgica Belgique	—	—	—	—	—	—	—	—	
	Dinamarca Danemark	1	—	1	2	—	2	2	—	
	França France	—	2	2	4	2	6	1	—	
	Grecia Grèce	—	—	—	2	—	2	—	—	
	Hespanha Espagne	10	4	14	48	1	49	7	1	
	Hollanda Pays-Bas	—	1	1	—	—	—	8	5	
	Hungria Hongrie	—	—	—	—	—	—	—	1	
	Inglaterra Angleterre	—	—	—	9	2	11	6	2	
	Italia Italie	20	5	25	39	27	66	22	7	
	Polonia Pologne	1	—	1	1	1	2	2	2	
	Portugal Portugal	16	1	17	9	—	9	11	1	
	Russia Russie	2	1	3	—	—	—	13	8	
	Servia Serbie	—	—	—	2	—	2	—	—	
	Suecia Suède	—	—	—	—	—	—	5	2	
	Suisa Suisse	7	7	14	2	1	3	12	4	
	Outros paizes Autres pays	3	2	5	3	—	3	3	2	
	America Amérique	Argentina Argentine	2	3	5	20	7	27	5	1
		Bolivia Bolivie	—	—	—	—	—	—	—	—
Canada Canada		—	—	—	—	—	—	—	—	
Chile Chili		—	—	—	2	—	2	—	—	
Cuba Cuba		—	—	—	—	—	—	—	—	
Estados Unidos États Unis		3	1	4	2	1	3	2	2	
Mexico Mexique		—	—	—	—	—	—	—	—	
Paraguay Paraguay		1	1	2	—	—	—	5	1	
Peru Pérou		—	—	—	1	—	1	—	—	
Uruguay Uruguay		22	11	33	391	258	649	9	5	
Venezuela Vénézuéla		—	—	—	—	—	—	—	—	
Outros paizes Autres pays		—	—	—	3	4	7	—	—	
Asia Asie		Japão Japon	—	—	—	—	—	—	—	1
	Turquia Asiatica Turquie Asiatique	16	5	21	14	3	17	9	4	
Paizes diversos ou indeterminados Pays divers ou indéterminés	8	5	13	12	10	22	5	1		
TOTAL DE ESTRANGEIROS (*) TOTAL D'ÉTRANGERS	270	166	435	576	319	895	827	595		

(*) Inclusive os estrangeiros que adoptaram a nacionalidade brasileira. (Y compris les étrangers qui ont ac

Sul, segundo a nacionalidade e o sexo

Sul, d'après la nationalité et le sexe

(SUITE)

Santa Maria			Santa Victoria do Palmar			Santiago do Boqueirão			Santo Amaro			Santo Angelo		
Homens	Mulheres	Total	Homens	Mulheres	Total	Homens	Mulheres	Total	Homens	Mulheres	Total	Homens	Mulheres	Total
Hommes	Femmes	Total	Hommes	Femmes	Total	Hommes	Femmes	Total	Hommes	Femmes	Total	Hommes	Femmes	Total
1	111	252	4	2	6	7	8	15	6	10	16	318	208	526
3	17	50	—	—	—	36	31	67	3	1	4	133	105	238
9	11	20	—	—	—	—	—	—	2	—	2	2	3	5
1	2	3	—	—	—	—	—	—	—	—	—	3	—	3
6	15	41	4	—	4	1	1	2	—	1	1	3	1	4
—	—	—	—	—	—	—	—	—	—	—	—	2	2	4
5	32	97	23	5	28	1	—	1	2	—	2	19	9	28
1	—	1	—	—	—	—	—	—	—	—	—	26	27	53
6	8	14	—	—	—	1	—	1	—	—	—	20	19	39
3	4	7	—	—	—	1	—	1	—	—	—	1	—	1
8	718	1.636	94	43	137	209	153	362	10	7	17	183	105	288
8	8	16	—	—	—	11	7	18	1	—	1	429	383	812
0	27	97	42	6	48	4	—	4	14	4	18	8	3	11
2	61	323	—	—	—	5	—	5	—	—	—	1.402	1.288	2.690
—	—	—	—	—	—	4	2	6	—	—	—	—	—	—
2	3	5	—	—	—	1	—	1	—	—	—	28	18	46
4	3	7	—	—	—	—	—	—	1	1	2	11	6	17
1	6	7	—	—	—	2	3	5	1	—	1	—	—	—
1	32	73	10	3	13	11	2	13	—	5	5	141	110	251
—	—	—	—	—	—	—	—	—	—	—	—	—	—	—
—	—	—	—	—	—	—	—	—	—	—	—	—	—	—
2	—	2	—	—	—	1	—	1	—	—	—	—	—	—
—	—	—	—	—	—	—	—	—	—	—	—	—	—	—
2	1	3	—	—	—	—	—	—	—	—	—	6	—	6
1	—	1	—	—	—	—	—	—	—	—	—	—	—	—
9	10	19	—	—	—	7	1	8	—	—	—	10	5	15
—	—	—	—	—	—	5	4	9	—	—	—	—	—	—
19	95	214	1.119	956	2.075	86	51	137	5	7	12	49	26	75
—	—	—	—	—	—	—	—	—	—	—	—	—	—	—
—	—	—	—	—	—	1	1	2	—	—	—	—	1	2
—	—	—	—	—	—	—	—	—	—	—	—	—	—	—
4	2	6	—	—	—	—	—	—	—	—	—	—	—	—
99	55	151	6	1	7	6	1	7	7	1	8	17	3	20
4	7	11	6	3	9	2	—	2	—	—	—	2	1	3
31	1.328	3.059	1.303	1.019	2.327	402	265	667	52	27	89	2.814	2.323	5.137

nalité brésilienne).

População estrangeira do Estado do Rio G

Population étrangère de l'État de Rio G

(CONT

PAIZES PAYS	Santo Antonio da Patrulha			São Borja			São Francisco de Assi			
	Homens	Mulheres	Total	Homens	Mulheres	Total	Homens	Mulheres	Total	
	Hommes	Femmes	Total	Hommes	Femmes	Total	Hommes	Femmes	Total	
Europa Europe	Alemanha..... Allemagne.....	47	21	68	4	2	6	18	12	
	Austria..... Autriche.....	31	22	53	5	3	8	9	2	
	Belgica..... Belgique.....	—	—	—	—	—	—	—	—	
	Dinamarca..... Danemark.....	—	—	—	—	—	—	—	1	
	França..... France.....	—	1	1	2	—	2	3	1	
	Grecia..... Grèce.....	—	—	—	—	—	—	—	—	
	Hespanha..... Espagne.....	23	11	34	27	5	32	15	8	
	Hollanda..... Pays-Bas.....	—	—	—	1	—	1	1	1	
	Hungria..... Hongrie.....	14	9	23	—	—	—	—	—	
	Inglaterra..... Angleterre.....	—	—	—	—	—	—	—	—	
	Italia..... Italie.....	197	163	365	39	7	46	398	339	
	Polonia..... Pologne.....	44	39	83	2	—	2	2	1	
	Portugal..... Portugal.....	3	—	3	8	—	8	6	—	
	Russia..... Russie.....	29	15	44	9	13	22	3	7	
	Servia..... Serbie.....	—	—	—	—	—	—	—	—	
	Suecia..... Suede.....	9	10	19	—	—	—	—	—	
	Suissa..... Suisse.....	—	—	—	—	1	1	—	—	
	Outros paizes..... Autres pays.....	—	—	—	8	3	11	3	—	
	America Amérique	Argentina..... Argentine.....	1	—	1	403	340	743	15	8
		Belgica..... Bolivie.....	—	—	—	—	—	—	—	—
Canada..... Canada.....		—	—	—	—	—	—	—	—	
Chile..... Chili.....		—	—	—	—	—	—	—	—	
Cuba..... Cuba.....		—	—	—	—	—	—	—	—	
Estados Unidos..... États Unis.....		1	1	2	—	—	—	1	—	
Mexico..... Mexique.....		—	—	—	—	—	—	—	—	
Paraguay..... Paraguay.....		—	1	1	27	18	45	7	1	
Peru..... Pérou.....		—	—	—	—	—	—	—	—	
Uruguay..... Uruguay.....		1	—	1	129	99	228	123	98	
Venezuela..... Vénézuéla.....		—	—	—	—	—	—	—	—	
Outros paizes..... Autres pays.....		—	—	—	—	1	1	4	3	
Asia Asie		Japão..... Japon.....	—	—	—	—	—	—	—	—
	Turquia Asiatica..... Turquie Asiatique.....	15	2	17	13	3	16	1	—	
Paizes diversos ou indeterminados..... Pays divers ou indéterminés.....	14	14	28	3	2	5	2	2		
TOTAL DE ESTRANGEIROS (*)..... TOTAL D'ÉTRANGERS.....	429	314	743	680	497	1.177	611	477		

(*) Inclusive os estrangeiros que adoptaram a nacionalidade brasileira. (Y compris les étrangers qui ont ad

ul, segundo a nacionalidade e o sexo

ul, d'après la nationalité et le sexe

(SUITE)

Francisco de Paula			São Gabriel			São Jeronymo			São João de Camamuam			São José do Norte		
Mulheres	Total		Homens	Mulheres	Total	Homens	Mulheres	Total	Homens	Mulheres	Total	Homens	Mulheres	Total
Femmes	Total		Hommes	Femmes	Total	Hommes	Femmes	Total	Hommes	Femmes	Total	Hommes	Femmes	Total
—	5		22	16	38	89	66	155	47	26	73	—	—	—
4	15		6	4	10	20	4	24	6	3	9	1	—	1
—	2		—	—	—	1	1	2	—	—	—	—	—	—
—	—		—	—	—	—	—	—	—	—	—	—	—	—
—	2		4	6	10	4	—	4	3	1	4	1	—	1
—	—		—	—	—	—	—	—	—	—	—	2	1	3
1	2		24	12	36	349	155	504	23	13	36	3	2	5
—	—		—	—	—	1	—	1	—	—	—	—	—	—
—	—		—	—	—	—	—	—	—	—	—	—	—	—
1	1		1	—	1	5	3	8	1	—	1	2	—	2
2	301	683	71	33	104	116	76	192	12	6	18	21	8	29
9	32	61	2	1	3	85	59	144	37	26	63	—	—	—
2	—	2	39	13	52	64	11	75	7	—	7	78	5	83
2	3	5	4	—	4	38	28	66	—	—	—	—	—	—
—	—		—	—	—	1	—	1	—	—	—	—	—	—
—	—		—	—	—	17	15	32	—	—	—	—	—	—
—	1	1	1	1	2	1	—	1	—	—	—	—	—	—
1	—	1	1	—	1	—	—	—	8	11	19	—	—	—
4	5	9	6	8	14	16	9	25	1	—	1	—	—	—
—	—		—	—	—	—	—	—	—	—	—	—	—	—
—	—		1	—	1	1	—	1	—	—	—	—	—	—
—	—		—	—	—	—	—	—	—	—	—	—	—	—
—	—		—	—	—	1	1	2	1	—	1	—	—	—
—	—		—	—	—	—	—	—	1	—	1	—	—	—
1	—	1	10	3	13	—	—	—	1	—	1	—	—	—
—	—		—	—	—	1	—	1	—	—	—	—	—	—
1	1	2	262	106	368	54	12	66	29	8	37	10	4	14
—	—		—	—	—	—	—	—	—	—	—	—	—	—
—	—		—	—	—	—	—	—	—	—	—	—	—	—
13	6	19	28	6	34	8	—	8	7	2	9	20	7	27
1	—	1	3	1	4	5	1	6	4	1	5	—	2	2
53	354	812	485	210	695	877	441	1.318	188	97	285	138	29	167

nalité brésilienne).

População estrangeira do Estado do Rio

Population étrangère de l'État de Rio

(CON

PAIZES PAYS	São Leopoldo			São Lourenço			São Luiz Gonzaga		
	Homens Hommes	Mulheres Femmes	Total	Homens Hommes	Mulheres Femmes	Total	Homens Hommes	Mulheres Femmes	
Europa Europe	Allemanha.....	414	248	662	393	290	683	201	114
	Allemanque								
	Austria.....	43	22	65	5	1	6	79	68
	Autriche								
	Belgica.....	3	—	3	—	—	—	—	—
	Belgique								
	Dinamarca.....	2	—	2	—	—	—	—	—
	Danemark								
	França.....	5	2	7	2	—	2	4	1
	France								
	Grecia.....	—	—	—	—	—	—	—	—
	Grèce								
	Hespanha.....	9	7	16	1	—	1	9	10
	Espagne								
	Hollanda.....	1	—	1	2	3	5	17	7
	Pays-Bas								
	Hungria.....	6	2	8	1	—	1	9	7
	Hongrie								
	Inglaterra.....	1	—	1	—	1	1	1	2
	Angleterre								
	Italia.....	63	31	94	10	4	14	72	44
	Italie								
	Polonia.....	5	—	5	4	4	8	653	589
	Pologne								
	Portugal.....	19	6	25	20	4	24	9	—
	Portugal								
Russia.....	16	2	18	3	—	3	150	136	
Russie									
Servia.....	—	—	—	—	—	—	—	—	
Serbie									
Suecia.....	6	3	9	—	—	—	41	47	
Suède									
Suissa.....	10	1	11	2	—	2	3	2	
Suisse									
Outros paizes.....	2	2	4	—	—	—	12	—	
Autres pays									
America Amérique	Argentina.....	15	9	24	—	2	2	456	367
	Argentine								
	Bolivia.....	—	—	—	—	—	—	—	—
	Bolivie								
	Canada.....	—	—	—	—	—	—	—	—
	Canada								
	Chile.....	—	1	1	—	—	—	—	—
	Chili								
	Cuba.....	—	—	—	—	—	—	—	—
	Cuba								
	Estados Unidos.....	6	3	9	—	—	—	2	1
	Etats-Unis								
	Mexico.....	—	—	—	—	—	—	—	—
	Mexique								
Paraguay.....	2	—	2	2	1	3	27	6	
Paraguay									
Perú.....	—	—	—	—	—	—	—	—	
Pérou									
Uruguay.....	23	11	34	29	21	50	46	24	
Uruguay									
Venezuela.....	—	—	—	—	—	—	—	—	
Vénézuéla									
Outros paizes.....	—	—	—	1	—	1	—	—	
Autres pays									
Asia Asie	Japão.....	—	—	—	—	—	—	—	
	Japon								
	Turquia Asiatica.....	7	2	9	7	—	7	2	2
Turquie-Asiatique									
Paizes diversos ou indeterninados.....	1	—	1	—	—	—	3	1	
Pays divers ou indéterninés									
TOTAL DE ESTRANGEIROS (*).....	659	352	1.011	482	331	813	1.796	1.428	
TOTAL D'ÉTRANGERS									

(*) Inclusive os estrangeiros que adoptaram a nacionalidade brasileira. (Y compris les étrangers qui ont ac

Sul, segundo a nacionalidade e o sexo

Sul, d'après la nationalité et le sexe

(SUITE)

São Sebastião do Cabu			São Sepé			São Vidente			Soledade			Taquara		
Homens	Mulheres	Total	Homens	Mulheres	Total	Homens	Mulheres	Total	Homens	Mulheres	Total	Homens	Mulheres	Total
Hommes	Femmes	Total	Hommes	Femmes	Total	Hommes	Femmes	Total	Hommes	Femmes	Total	Hommes	Femmes	Total
5	206	461	8	5	13	92	81	173	118	67	185	124	61	185
2	61	143	—	2	2	51	45	96	11	6	17	45	32	77
—	—	—	—	—	—	2	1	3	1	—	1	—	—	—
—	—	—	1	—	1	1	—	1	—	—	—	1	—	1
1	1	2	1	—	1	2	—	2	3	2	5	1	1	2
—	—	—	—	—	—	—	—	—	—	—	—	—	—	—
6	2	8	5	—	5	26	11	37	6	4	10	3	1	4
—	—	—	—	—	—	—	—	—	2	—	2	—	1	1
1	1	2	—	—	—	—	2	2	—	—	—	—	—	—
1	—	1	—	—	—	1	—	1	—	—	—	1	—	1
5	132	277	23	13	36	552	462	1.014	324	220	544	159	123	282
1	6	17	—	—	—	32	33	65	—	—	—	3	1	4
7	2	9	3	—	3	6	—	6	1	—	1	3	—	3
7	6	13	—	—	—	14	14	28	3	3	6	17	15	32
—	—	—	—	—	—	—	—	—	—	—	—	—	—	—
—	—	—	—	—	—	—	—	—	—	—	—	—	—	—
8	2	10	1	—	1	—	—	—	2	1	3	2	—	2
3	2	5	—	—	—	8	11	19	4	1	5	2	1	3
3	—	3	1	1	2	15	2	17	6	2	8	9	7	16
—	—	—	—	—	—	—	—	—	—	—	—	—	—	—
—	—	—	—	—	—	—	—	—	—	—	—	—	—	—
—	—	—	—	—	—	—	—	—	—	—	—	—	—	—
1	—	1	—	—	—	1	1	2	—	—	—	1	—	1
—	—	—	—	—	—	—	—	—	—	—	—	—	—	—
—	—	—	1	4	5	6	4	10	1	1	2	—	3	3
—	—	—	—	—	—	—	—	—	—	—	—	—	—	—
4	1	5	27	17	44	48	35	83	11	4	15	3	1	4
—	—	—	—	—	—	—	—	—	—	—	—	—	—	—
—	—	—	—	—	—	—	—	—	—	—	—	—	—	—
—	—	—	—	—	—	—	—	—	—	—	—	—	—	—
2	1	3	21	4	25	10	1	11	33	2	35	7	—	7
4	—	4	1	3	4	—	—	—	5	1	6	6	6	12
41	423	964	93	49	142	867	703	1.570	531	314	845	387	253	640

nalidade brasileira).

População estrangeira do Estado do Rio

Population étrangère de l'État de Rio

(C)

PAIZES PAYS	Taquary			Torres			Triunpho			
	Homens Hommes	Mulheres Femmes	Total	Homens Hommes	Mulheres Femmes	Total	Homens Hommes	Mulheres Femmes		
Europa Europe	Allemanha..... Allemagne	50	25	75	4	—	4	6	3	
	Austria..... Autriche	13	14	27	—	—	—	—	1	
	Belgica..... Belgique	—	—	—	—	—	—	—	—	
	Dinamarca..... Danemark	—	—	—	—	—	—	—	—	
	Francia..... France	—	2	2	—	—	—	1	1	
	Grecia..... Grèce	—	—	—	—	—	—	—	—	
	Hespanha..... Espagne	3	1	4	1	1	2	3	7	
	Hollanda..... Pays-Bas	—	1	1	1	—	1	—	—	
	Hungria..... Hongrie	—	—	—	—	—	—	—	—	
	Inglaterra..... Angleterre	—	—	—	—	—	—	—	—	
	Italia..... Italie	18	6	24	8	6	14	14	—	
	Polonia..... Pologne	1	3	4	—	—	—	1	—	
	Portugal..... Portugal	6	1	7	—	1	1	5	—	
	Russia..... Russie	2	2	4	—	—	—	—	—	
	Servia..... Serbie	—	—	—	—	—	—	—	—	
	Suecia..... Suède	—	—	—	—	1	1	1	—	
	Suissa..... Suisse	—	1	1	—	—	—	—	—	
	Outros paizes..... Autres pays	—	2	2	—	—	—	1	—	
	America Amérique	Argentina..... Argentine	—	—	—	2	—	2	—	1
		Bolivia..... Bolivie	—	—	—	—	—	—	—	—
		Canada..... Canada	—	—	—	—	—	—	—	—
Chile..... Chili		—	—	—	—	—	—	—	—	
Cuba..... Cuba		—	—	—	—	—	—	—	—	
Estados Unidos..... Etats Unis		—	—	—	—	—	—	—	—	
Mexico..... Mexique		—	—	—	—	—	—	—	—	
Paraguay..... Paraguay		1	—	1	—	1	1	—	—	
Peru..... Pérou		—	—	—	—	—	—	—	—	
Uruguay..... Uruguay		4	1	5	1	—	1	—	3	
Venezuela..... Vénézuéla		—	—	—	—	—	—	—	—	
Outros paizes..... Autres pays		—	—	—	—	—	—	—	—	
Asia Asie		Japão..... Japon	—	—	—	—	—	—	—	—
		Turquia-Asiatica..... Turquie Asiatique	4	1	5	—	—	—	—	—
Paizes diversos ou indeterminados..... Pays divers ou indéterminés	6	3	9	—	—	—	—	—		
TOTAL DE ESTRANGEIROS (*)..... TOTAL D'ÉTRANGERS	108	63	171	17	10	27	32	16		

(*) Inclusive os estrangeiros que adoptaram a nacionalidade brasileira. (Y compris les étrangers qui ont ac

ul, segundo a nacionalidade e o sexo

ul, d'après la nationalité et le sexe

(-FIN)

Uruguayana			Varezia			Venancio Ayres			Viamão			Total		
Mulheres	Total	Total	Homens	Mulheres	Total	Homens	Mulheres	Total	Homens	Mulheres	Total	Homens	Mulheres	Total
Femmes	Total	Total	Hommes	Femmes	Total	Hommes	Femmes	Total	Hommes	Femmes	Total	Hommes	Femmes	Total
6	7	23	13	—	13	187	111	298	5	5	10	9.100	7.152	16.952
8	1	9	1	—	1	42	24	66	6	8	14	2.415	1.778	4.193
—	—	—	—	—	—	—	—	—	—	—	—	88	65	153
—	—	—	—	—	—	1	—	1	—	—	—	64	18	82
7	14	51	7	2	9	3	—	3	—	—	—	716	500	1.216
1	—	1	—	—	—	—	—	—	—	—	—	60	18	78
2	82	254	7	4	11	1	—	1	8	6	14	3.567	1.792	5.359
—	1	1	—	—	—	—	1	1	—	—	—	254	194	448
—	1	1	—	—	—	—	—	—	1	1	2	137	101	238
4	6	10	1	—	1	1	—	1	—	—	—	278	154	432
41	94	335	384	255	649	26	14	40	22	7	29	27.459	21.677	49.136
2	1	3	4	3	7	—	1	1	—	—	—	5.431	5.020	10.451
50	13	63	2	—	2	1	—	1	6	2	8	7.249	2.075	9.324
12	6	18	2	1	3	1	1	2	—	—	—	4.924	4.449	9.373
—	—	—	—	—	—	—	—	—	—	—	—	41	28	72
—	—	—	—	—	—	—	—	—	—	—	—	225	189	414
1	3	4	—	—	—	—	—	—	—	1	1	353	177	530
3	3	6	4	2	6	—	—	—	—	—	—	388	265	653
37	674	1.311	5	1	6	4	2	6	—	—	—	3.205	2.793	5.998
2	—	2	—	—	—	—	—	—	—	—	—	4	2	6
—	—	—	—	—	—	—	—	—	—	—	—	2	1	3
1	1	2	—	—	—	—	—	—	—	—	—	60	46	106
3	1	4	—	—	—	—	—	—	—	—	—	11	4	15
1	1	2	—	—	—	1	—	1	—	—	—	164	69	233
—	—	—	—	—	—	—	—	—	—	—	—	7	5	12
14	13	27	—	1	1	1	—	1	1	—	1	330	237	567
—	2	2	—	—	—	—	—	—	—	—	—	17	9	26
50	1.116	2.396	—	—	—	—	—	—	1	—	1	17.534	14.036	51.570
—	4	4	1	—	1	—	—	—	—	—	—	5	5	10
5	8	13	—	—	—	—	—	—	—	—	—	119	91	210
—	—	—	—	—	—	—	—	—	—	—	—	9	4	13
26	10	36	19	6	25	7	4	11	10	4	14	1.769	790	2.565
4	—	4	4	2	6	5	8	13	1	—	1	343	244	587
500	2.062	4.562	454	287	741	281	166	447	61	34	95	87.031	63.994	151.025

onalité brésilienne).

População estrangeira do Estado de
Population étrangère de l'État de

PAIZES PAYS	Iraranguá			Biguassú			Blumenau		T	
	Homens Hommes	Mulheres Femmes	Total	Homens Hommes	Mulheres Femmes	Total	Homens Hommes	Mulheres Femmes		
Europa Europe	Allemanha..... Allemagne	64	53	117	7	7	14	2.351	1.962	
	Austria..... Autriche	23	14	37	1	1	2	293	272	
	Belgica..... Belgique	—	—	—	—	—	—	5	11	
	Dinamarca..... Danemark	1	—	1	—	—	—	1	2	
	França..... France	—	4	4	1	—	1	4	1	
	Grecia..... Grèce	—	—	—	—	—	—	1	—	
	Hespanha..... Espagne	19	6	25	—	—	—	11	8	
	Hollanda..... Pays Bas	1	—	1	—	—	—	2	1	
	Hungria..... Hongrie	—	—	—	—	—	—	13	10	
	Inglaterra..... Angleterre	—	—	—	—	—	—	6	4	
	Italia.....	861	757	1.618	7	1	8	434	414	
	Polonia..... Pologne	100	96	196	—	—	—	115	124	
	Portugal..... Portugal	32	7	39	17	10	27	9	1	
	Russia.....	56	50	106	—	—	—	339	296	
	Servia..... Serbie	—	—	—	—	—	—	1	—	
	Suecia..... Suède	—	—	—	—	—	—	5	3	
	Suisa..... Suisse	—	—	—	—	—	—	56	39	
	Outros paizes..... Autres-pays	5	6	11	—	—	—	89	61	
	America Amérique	Argentina..... Argentine	4	2	6	—	—	—	13	7
Bolivia..... Bolivie		—	—	—	—	—	—	1	—	
Canadá..... Canada		—	—	—	—	—	—	—	—	
Chile.....		—	—	—	—	—	—	—	—	
Cuba..... Cuba		—	—	—	—	—	—	—	—	
Estados Unidos..... États-Unis		—	—	—	2	—	2	4	—	
Mexico..... Mexique		—	—	—	—	—	—	—	—	
Paraguay..... Paraguay		1	—	1	—	—	—	—	—	
Perú..... Pérou		—	—	—	—	—	—	—	—	
Uruguay..... Uruguay		—	—	—	—	—	—	—	1	
Venezuela..... Vénézuéla		—	—	—	—	—	—	—	—	
Outros paizes..... Autres-pays	—	—	—	—	—	—	1	—		
Asia Asie	Japão..... Japon	—	—	—	—	—	—	—	—	
	Turquia Asiatica..... Turquie-Asiatique	2	1	3	8	7	15	4	1	
Paizes diversos ou indeterminados..... Pays divers ou indeterminés	—	1	1	—	—	—	30	39		
TOTAL DE ESTRANGEIROS (*)..... TOTAL D'ÉTRANGERS	1.169	997	2.166	43	26	69	3.791	3.210		

(*) Inclusive os estrangeiros que adoptaram a nacionalidade brasileira. (Y compris les étrangers qui ont adopté la nationalité brésilienne.)

arina, segundo a nacionalidade e o sexo

arina, d'après la nationalité et le sexe

Municípios	Bрусque			Camboriá			Campo Alegre			Campos Novos			Canoinhas (Santa Cruz de)		
	Homens	Mulheres	Total	Homens	Mulheres	Total	Homens	Mulheres	Total	Homens	Mulheres	Total	Homens	Mulheres	Total
74	194	358	—	1	1	25	21	46	60	36	96	146	93	239	
32	36	83	1	1	2	13	8	21	15	9	24	151	88	239	
—	—	—	—	—	—	—	1	1	—	—	—	—	—	—	
—	—	—	—	—	—	—	—	—	—	—	—	1	1	2	
1	3	4	1	—	1	1	1	2	1	1	2	6	2	8	
—	—	—	—	—	—	—	—	—	—	—	—	—	—	—	
—	—	—	1	—	1	4	2	6	17	8	25	60	43	105	
—	—	—	—	—	—	—	—	—	1	—	1	8	8	16	
—	—	—	—	—	—	—	—	—	1	—	1	—	—	—	
1	1	2	—	—	—	—	—	—	1	—	1	—	1	1	
30	230	400	6	1	7	2	—	2	138	94	232	29	11	40	
8	6	14	—	—	—	6	5	11	53	36	89	335	290	625	
1	—	1	3	—	3	1	—	1	18	2	20	54	13	67	
20	21	41	3	1	4	29	29	58	12	7	19	266	270	536	
—	—	—	—	—	—	—	—	—	—	—	—	—	—	—	
—	—	—	—	—	—	—	—	—	1	—	1	3	4	7	
2	1	3	—	—	—	—	—	—	1	1	2	4	5	9	
7	3	10	—	—	—	—	—	—	9	11	20	49	6	55	
4	3	7	1	—	1	—	—	—	1	—	1	6	5	11	
—	—	—	—	—	—	—	—	—	—	—	—	—	—	—	
—	—	—	—	—	—	—	—	—	—	—	—	—	—	—	
—	—	—	—	—	—	—	—	—	1	1	2	—	—	—	
—	—	—	—	—	—	—	—	—	—	—	—	—	—	—	
1	1	2	—	—	—	—	—	—	1	—	1	12	9	21	
—	—	—	—	—	—	—	—	—	—	—	—	—	—	—	
1	—	1	—	—	—	—	—	—	—	—	—	4	—	4	
—	—	—	—	—	—	—	—	—	—	—	—	—	—	—	
—	—	—	—	—	—	—	—	—	6	4	10	7	2	9	
—	—	—	—	—	—	—	—	—	—	—	—	—	—	—	
—	—	—	—	—	—	—	—	—	—	—	—	—	—	—	
—	—	—	—	—	—	—	—	—	—	—	—	—	—	—	
—	—	—	2	3	5	—	—	—	18	8	26	39	29	68	
—	—	—	—	—	—	5	1	6	—	1	1	13	3	16	
02	499	1.001	18	7	25	86	68	154	355	219	574	1.193	885	2.078	

nalité brésilienne).

População estrangeira do Estado de São Paulo

Population étrangère de l'État de São Paulo

(CONTINUA)

PAIZES PAYS	Chapecó			Cruzeiro			Curitiba			
	Homens Hommes	Mulheres Femmes	Total	Homens Hommes	Mulheres Femmes	Total	Homens Hommes	Mulheres Femmes	Total	
Europa Europe	Allemanha..... Allemagne	5	—	5	78	71	149	26	8	
	Austria..... Autriche	—	1	1	17	9	26	2	—	
	Belgica..... Belgique	—	—	—	1	—	1	—	—	
	Dinamarca..... Danemark	—	—	—	—	—	—	—	—	
	França..... France	—	—	—	—	—	—	—	—	
	Grecia..... Grèce	—	—	—	—	—	—	—	—	
	Hespanha..... Espagne	1	—	1	5	—	5	1	—	
	Hollanda..... Pays-Bas	—	—	—	1	—	1	—	—	
	Hungria..... Hongrie	—	—	—	—	—	—	—	—	
	Inglaterra..... Angleterre	—	—	—	—	—	—	1	—	
	Italia..... Italie	10	2	12	118	82	200	7	1	
	Polouia..... Pologne	3	—	3	28	33	61	3	—	
	Portugal..... Portugal	—	—	—	8	1	9	—	—	
	Russia..... Russie	—	—	—	15	8	23	—	—	
	Servia..... Serbie	—	—	—	—	—	—	—	—	
	Suecia..... Suède	—	—	—	1	—	1	1	—	
	Suissa..... Suisse	—	1	1	—	—	—	—	—	
	Outros paizes..... Autres pays	—	—	—	14	4	18	—	—	
	America Amérique	Argentina.....	256	185	441	8	—	8	—	—
		Bolivia.....	—	—	—	—	—	—	—	—
Bolivia.....		—	—	—	—	—	—	—	—	
Canada..... Canada		—	—	—	—	—	—	—	—	
Chile..... Chili		—	—	—	—	—	—	—	—	
Cuba..... Cuba		—	—	—	—	—	—	—	—	
Estados Unidos..... États-Unis		—	—	—	—	—	—	—	—	
Mexico..... Mexique		—	—	—	—	—	—	—	—	
Paraguay..... Paraguay		53	15	68	3	—	3	—	1	
Peru..... Pérou		—	—	—	—	—	—	—	—	
Uruguay..... Uruguay		3	5	8	4	1	5	—	—	
Venezuela..... Vénézuéla		—	—	—	—	—	—	—	—	
Outros paizes..... Autres pays		—	—	—	—	—	—	—	—	
Asia Asie	Jaõõ..... Japon	—	—	—	—	—	—	—	—	
	Turquia Asiatica..... Turquie-Asiatique	3	—	3	4	1	5	2	—	
Paizes diversos ou indeterminados..... Pays divers ou indéterminés	—	—	—	—	—	—	1	—		
TOTAL DE ESTRANGEIROS (*)..... TOTAL D'ÉTRANGERS	334	209	543	305	210	515	44	10		

(*) Inclusive os estrangeiros que adoptaram a nacionalidade brasileira. (Y compris les étrangers qui ont adopté

Charina, segundo a nacionalidade e o sexo

Charina, d'après la nationalité et le sexe

(O - SUITE)

Sexo	Florianópolis			Garopaba			Imarujy			Itajaby			Itapopolis			Jaguarua		
	Homens	Mulheres	Total	Homens	Mulheres	Total	Homens	Mulheres	Total	Homens	Mulheres	Total	Homens	Mulheres	Total	Homens	Mulheres	Total
52	171	323	—	—	—	20	12	32	119	94	213	41	29	70	1	1	2	
31	22	53	—	—	—	—	—	—	27	19	46	47	31	78	—	—	—	
1	1	2	1	—	1	—	—	—	1	—	1	—	—	—	—	—	—	
—	—	—	—	—	—	1	—	1	—	—	—	—	—	—	—	—	—	
11	4	15	—	—	—	—	—	—	5	5	10	—	—	—	—	—	—	
36	11	47	—	—	—	1	—	1	—	—	—	—	—	—	—	—	—	
30	17	47	1	—	1	—	—	—	4	—	4	130	127	257	—	—	—	
—	—	—	—	—	—	2	2	4	1	—	1	—	—	—	—	—	—	
2	—	2	—	—	—	—	—	—	—	—	—	1	1	2	—	—	—	
8	6	14	—	—	—	—	—	—	1	—	1	—	—	—	—	—	—	
50	92	242	—	—	—	2	2	4	253	260	513	1	2	3	4	—	4	
34	34	68	—	—	—	—	—	—	19	13	32	288	287	575	—	—	—	
71	16	87	—	—	—	2	1	3	38	11	49	1	—	1	2	—	2	
13	8	21	—	—	—	—	—	—	10	7	17	61	50	111	1	—	1	
—	—	—	—	—	—	—	—	—	—	—	—	—	—	—	—	—	—	
—	1	1	—	—	—	—	—	—	—	2	2	1	—	1	1	—	1	
14	3	17	—	—	—	—	—	—	2	1	3	—	—	—	—	—	—	
1	3	4	—	—	—	1	1	2	4	—	4	37	3	40	—	—	—	
—	—	—	—	—	—	—	—	—	—	—	—	—	—	—	—	—	—	
2	8	11	—	—	—	—	—	—	—	1	1	—	—	—	—	—	—	
—	—	—	—	—	—	—	—	—	—	—	—	—	—	—	—	—	—	
—	—	—	—	—	—	—	—	—	1	—	1	—	—	—	—	—	—	
—	—	—	—	—	—	—	—	—	—	—	—	—	—	—	—	—	—	
10	—	10	—	—	—	—	—	—	—	—	—	1	—	1	—	—	—	
—	—	—	—	—	—	—	—	—	—	—	—	—	—	—	—	—	—	
—	3	3	—	—	—	1	—	1	—	1	1	—	—	—	—	—	—	
—	—	—	—	—	—	—	—	—	—	—	—	—	—	—	—	—	—	
2	5	7	—	—	—	—	—	—	—	—	—	—	—	—	—	—	—	
—	—	—	1	—	1	—	—	—	—	—	—	—	—	—	—	—	—	
—	—	—	—	—	—	—	—	—	—	—	—	—	—	—	—	—	—	
30	18	48	3	—	3	1	—	1	16	6	24	—	—	—	—	—	—	
2	—	2	—	—	—	15	3	18	—	—	—	—	—	—	—	—	—	
601	423	1.024	7	—	7	46	21	67	503	420	923	609	560	1.139	9	1	10	

ationalité brésilienne).

População estrangeira do Estado de S

Population étrangère de l'État de S

CONTIN

PAIZES PAYS	Jolville			Lages			Laguna				
	Homens	Mulheres	Total	Homens	Mulheres	Total	Homens	Mulheres	Total		
	Hommes	Femmes	Total	Hommes	Femmes	Total	Hommes	Femmes	Total		
Europa Europe	Allemanha..... Allemagne	1-212	1-035	2-247	57	47	104	7	10		
	Austria..... Autriche	211	171	382	11	10	21	1	1		
	Belgica..... Belgique	8	3	11	1	—	1	—	—		
	Dinamarca..... Danemark	5	2	7	—	1	1	—	—		
	França..... France	2	3	5	6	3	9	5	—		
	Grecia..... Grèce	—	—	—	1	—	1	1	—		
	Hespanha..... Espagne	10	1	11	3	—	3	1	2		
	Hollanda..... Pays-Bas	5	3	8	1	1	2	—	—		
	Hungria..... Hongrie	153	134	287	—	—	—	—	—		
	Inglaterra..... Angleterre	3	1	4	—	—	—	—	—		
	Italia..... Italie	55	56	141	33	13	51	44	25		
	Polonia..... Pologne	69	53	122	1	2	3	4	2		
	Portugal..... Portugal	25	7	32	9	—	9	30	2		
	Russia..... Russie	95	75	170	5	1	6	—	2		
	Servia..... Serbie	—	—	—	—	—	—	—	—		
	Suecia..... Suède	10	5	15	—	—	—	—	—		
	Suissa..... Suisse	31	19	50	3	1	4	—	—		
	Outros paizes..... Autres pays	9	6	15	1	—	1	1	2		
	America Amérique	Argentina.....	15	11	26	2	—	2	—	1	
		Bolivia..... Bolivie	—	—	—	—	—	—	—	—	
Canada..... Canada		—	—	—	—	—	—	—	—		
Chile..... Chili		1	—	1	1	—	1	—	—		
Cuba..... Cuba		—	—	—	—	—	—	—	—		
Estados Unidos..... Etats-Unis		7	3	10	—	—	—	—	—		
Mexico..... Mexique		—	—	—	—	—	—	—	—		
Paraguay..... Paraguay		2	—	2	—	—	—	—	2		
Peru..... Pérou		—	—	—	—	—	—	—	—		
Uruguay..... Uruguay		4	5	9	1	—	1	—	—		
Venezuela..... Vénézuëla		—	—	—	—	—	—	—	—		
Outros paizes..... Autres pays		—	—	—	—	—	—	—	—		
Asia Asie		Japão..... Japon	—	—	—	—	—	—	—	—	
	Turquia Asiatica..... Turquie-Asiatique	25	14	39	2	—	2	13	7		
Paizes diversos ou indeterminados..... Pays divers ou indéterminés	16	6	22	1	—	1	1	1			
TOTAL DE ESTRANGEIROS (*)..... TOTAL D'ÉTRANGERS	2-003	1-613	3-616	139	84	223	103	57			

(*) Inclusive os estrangeiros que adoptaram a nacionalidade brasileira. (Y compris les étrangers qui ont adop

Marinha, segundo a nacionalidade e o sexo

Marine, d'après la nationalité et le sexe

(— suite)

Homens	Mafrá			Nova Trento			Orléans			Paltoga			Paraty			Porto Bello		
	Mulheres	Total	Total	Homens	Mulheres	Total	Homens	Mulheres	Total	Homens	Mulheres	Total	Homens	Mulheres	Total	Homens	Mulheres	Total
Hommes	Femmes	Total	Total	Hommes	Femmes	Total	Hommes	Femmes	Total	Hommes	Femmes	Total	Hommes	Femmes	Total	Hommes	Femmes	Total
95	86	181	38	37	75	62	42	104	452	350	602	54	54	108	4	3	7	
49	33	82	134	149	283	14	8	22	52	41	93	14	7	21	—	—	—	
—	—	—	—	—	—	—	—	—	—	—	—	—	—	—	—	—	—	
1	—	1	—	—	—	—	—	—	—	—	—	—	—	—	—	—	—	
—	—	—	2	—	2	—	—	—	—	—	—	—	—	—	—	—	—	
—	—	—	—	—	—	—	—	—	1	—	1	—	—	—	—	—	—	
13	6	19	1	1	2	—	—	—	1	1	2	—	—	—	—	—	—	
—	—	—	—	—	—	2	1	3	6	—	6	—	—	—	—	—	—	
—	—	—	—	—	—	—	—	—	2	3	5	—	—	—	—	—	—	
1	—	1	—	—	—	2	—	2	—	—	—	—	—	—	1	—	1	
24	6	30	138	112	250	286	259	545	24	10	34	11	6	17	1	1	2	
100	85	185	21	22	46	45	38	83	8	14	22	39	36	75	1	—	1	
14	4	18	—	—	—	2	—	2	10	3	13	2	2	4	—	—	—	
16	4	20	2	6	8	40	46	86	14	10	24	38	32	70	—	—	—	
—	—	—	—	—	—	—	—	—	—	—	—	—	—	—	—	—	—	
—	—	—	—	—	—	1	—	1	3	2	5	—	—	—	—	—	—	
2	—	2	1	2	3	3	—	3	2	2	4	—	—	—	—	—	—	
—	—	—	1	1	2	3	5	8	52	40	92	1	4	5	—	—	—	
—	1	1	2	2	4	—	1	1	2	3	5	—	—	—	—	—	—	
—	—	—	—	—	—	—	—	—	—	1	1	—	—	—	—	—	—	
—	—	—	—	—	—	—	—	—	—	—	—	—	—	—	—	—	—	
—	—	—	—	—	—	—	1	1	—	—	—	—	—	—	—	—	—	
—	—	—	—	—	—	—	—	—	1	—	1	—	—	—	—	—	—	
1	—	1	—	—	—	—	—	—	—	—	—	—	—	—	—	—	—	
—	—	—	—	—	—	—	—	—	—	1	1	—	—	—	—	—	—	
—	—	—	—	—	—	—	—	—	—	2	2	—	—	—	1	—	1	
—	—	—	—	—	—	—	—	—	—	—	—	—	—	—	—	—	—	
—	—	—	—	—	—	—	—	—	—	—	—	—	—	—	—	—	—	
8	10	18	1	—	1	—	—	—	8	4	12	3	1	4	2	—	2	
1	1	2	—	—	—	5	3	8	7	4	11	—	1	1	—	—	—	
325	236	561	344	332	676	465	404	869	645	491	1.136	162	145	305	10	4	14	

(nationalité brésilienne).

População estrangeira do Estado de Sa

Population étrangère de l'État de Sa

(CONC

PAIZES PAYS	Porto União			São Bento			São Francisco			
	Homens	Mulheres	Total	Homens	Mulheres	Total	Homens	Mulheres	Total	
	Hommes	Femmes	Total	Hommes	Femmes	Total	Hommes	Femmes	Total	
Europa Europe	Allemanha..... Allemagne.....	145	88	233	257	242	509	32	26	
	Anstria..... Autriche.....	139	100	239	134	113	247	13	2	
	Belgica..... Belgique.....	—	—	—	—	—	—	1	4	
	Dinamarca..... Danemark.....	—	1	1	4	1	5	—	—	
	França..... France.....	8	6	14	1	—	1	—	—	
	Grecia..... Grèce.....	—	—	—	—	—	—	—	—	
	Hespanha..... Espagne.....	131	109	240	3	—	3	11	2	
	Hollanda..... Pays-Bas.....	1	1	2	—	—	—	—	—	
	Hungria..... Hongrie.....	—	2	2	—	—	—	—	—	
	Inglaterra..... Angleterre.....	3	6	9	—	1	1	—	1	
	Italia..... Italie.....	65	37	102	2	—	2	7	1	
	Polonia..... Pologne.....	122	121	243	93	74	167	5	2	
	Portugal..... Portugal.....	24	3	27	3	—	3	22	4	
	Russia..... Russie.....	27	25	52	7	11	18	3	4	
	Servia..... Serbie.....	1	—	1	—	—	—	—	—	
	Suecia..... Suède.....	—	—	—	—	—	—	—	—	
	Suissa..... Suisse.....	6	—	6	2	2	4	2	3	
	Outros paizes..... Autres pays.....	244	174	418	33	32	65	3	3	
	America Amérique	Argentina..... Argentine.....	18	2	20	—	—	—	—	—
		Bolivia..... Bolivie.....	—	—	—	—	—	—	—	—
Canada..... Canada.....		—	—	—	—	—	—	—	—	
Chile..... Chili.....		—	—	—	—	—	—	—	—	
Cuba..... Cuba.....		—	—	—	—	—	—	—	—	
Estados Unidos..... Etats-Unis.....		4	2	6	—	—	—	1	1	
Mexico..... Mexique.....		—	—	—	—	—	—	—	—	
Paraguay..... Paraguay.....		4	6	10	—	—	—	—	—	
Peru..... Perou.....		—	—	—	—	—	—	—	—	
Uruguay..... Uruguay.....		2	1	3	—	—	—	—	—	
Venezuela..... Vénézuéla.....		—	—	—	—	—	—	—	—	
Outros paizes..... Autres pays.....		—	—	—	—	—	—	—	—	
Asia Asie		Japão..... Japon.....	—	—	—	—	—	—	—	—
	Turquia Asiatica..... Turquie-Asiatique.....	71	40	111	1	—	1	19	15	
	Paizes diversos ou indeterminados..... Pays divers ou indéterminés.....	8	4	12	—	—	—	—	—	
TOTAL DE ESTRANGEIROS (*)..... TOTAL D'ÉTRANGERS.....	1.023	728	1.751	550	476	1.026	119	68		

(*) Inclusive os estrangeiros que adoptaram a nacionalidade brasileira. (Y compris les étrangers qui ont adopté la nationalité brésilienne.)

Marina, segundo a nacionalidade e o sexo

Marina, d'après la nationalité et le sexe

(O - FIN)

São Joaquim			São José			Tijucas			Tubarão			Urussanga			Total		
Homens	Mulheres	Total	Homens	Mulheres	Total	Homens	Mulheres	Total	Homens	Mulheres	Total	Homens	Mulheres	Total	Homens	Mulheres	Total
Hommes	Femmes	Total	Hommes	Femmes	Total	Hommes	Femmes	Total	Hommes	Femmes	Total	Hommes	Femmes	Total	Hommes	Femmes	Total
24	5	29	33	28	65	41	24	65	61	50	111	9	11	20	5.567	4.891	10.758
—	—	—	1	1	2	38	35	73	2	1	3	—	1	1	1.486	1.134	2.620
—	—	—	—	—	—	—	—	—	—	—	—	—	—	—	22	20	42
—	—	—	—	—	—	—	—	—	1	—	1	—	—	—	15	8	23
—	—	—	4	—	4	—	1	1	3	—	3	—	—	—	62	34	96
—	—	—	—	—	—	—	—	—	1	—	1	—	—	—	42	11	53
1	—	1	—	1	1	1	—	1	6	3	9	1	—	1	467	339	806
1	—	1	3	1	4	1	—	1	2	1	3	—	—	—	38	19	57
—	—	—	—	—	—	—	—	—	—	—	—	9	4	13	181	154	335
—	—	—	1	—	1	1	—	1	1	—	1	1	—	1	32	21	53
20	9	29	19	10	29	53	47	100	339	292	631	945	876	1.321	4.348	3.714	8.062
—	—	—	9	3	12	36	33	69	5	3	8	47	53	100	1.600	1.465	3.065
2	—	2	4	2	6	4	4	8	4	—	4	1	—	1	413	93	506
2	1	3	4	2	6	8	8	16	2	—	2	2	1	3	1.050	975	2.065
—	—	—	—	—	—	—	—	—	—	—	—	—	—	—	2	—	2
—	—	—	—	—	—	—	—	—	—	—	—	—	—	—	—	—	—
—	—	—	4	7	11	1	—	1	1	—	1	—	—	—	137	87	224
4	2	6	3	1	4	5	5	10	4	—	4	—	—	—	550	376	956
—	—	—	—	—	—	—	—	—	—	—	—	—	—	—	—	—	—
2	—	2	—	2	2	1	—	1	3	—	3	—	—	—	341	234	575
—	—	—	—	—	—	—	—	—	—	—	—	—	3	3	1	4	5
—	—	—	—	—	—	—	—	—	—	—	—	—	—	—	1	—	1
—	—	—	—	—	—	—	—	—	—	—	—	—	—	—	3	2	5
—	—	—	—	—	—	—	—	—	—	—	—	—	—	—	1	—	1
—	—	—	1	—	1	—	—	—	—	—	—	—	—	—	45	16	61
—	—	—	—	—	—	—	—	—	—	—	—	—	—	—	1	—	1
—	—	—	1	—	1	—	—	—	—	—	—	—	—	—	70	29	99
—	—	—	—	—	—	—	—	—	—	—	—	—	—	—	—	—	—
—	—	—	—	1	1	—	—	—	—	—	—	—	—	—	30	27	57
—	—	—	—	—	—	—	—	—	—	—	—	—	—	—	—	—	—
—	—	—	—	—	—	—	—	—	—	—	—	—	—	—	—	—	—
—	—	—	—	—	—	—	—	—	—	—	—	—	—	—	—	—	—
2	1	3	6	3	9	11	7	18	2	4	6	—	—	—	208	150	488
—	—	—	1	—	1	2	2	4	—	—	—	1	—	1	109	70	179
—	—	—	—	—	—	—	—	—	—	—	—	—	—	—	—	—	—
58	18	76	99	62	161	203	166	369	437	354	791	1.017	950	1.967	17.322	13.921	31.243

ationalité brésilienne .

População estrangeira do Estado de

Population étrangère de l'État de

PAIZES PAYS	Agudos			Albuquerque Lins			Altinópolis			
	Homens	Mulheres	Total	Homens	Mulheres	Total	Homens	Mulheres	Total	
	Hommes	Femmes	Total	Hommes	Femmes	Total	Hommes	Femmes	Total	
Europa..... Europe	Allemanha..... Allemagne	3	11	14	2	2	4	2	1	
	Austria..... Autriche	90	74	164	29	20	49	6	7	
	Belgica..... Belgique	2	—	2	1	—	1	—	—	
	Dinamarca..... Danemark	—	—	—	—	—	—	—	—	
	França..... France	5	—	5	—	—	—	1	—	
	Grecia..... Grèce	—	—	—	—	—	—	—	—	
	Hespanha..... Espagne	892	734	1.626	289	238	527	63	52	
	Hollanda..... Pays-Bas	—	1	1	—	—	—	—	—	
	Hungria..... Hongrie	—	—	—	1	—	1	—	—	
	Inglaterra..... Angleterre	—	—	—	1	—	1	1	—	
	Italia..... Italie	563	413	976	361	316	677	317	255	
	Polonia..... Pologne	1	—	1	2	—	2	—	—	
	Portugal..... Portugal	167	121	308	294	152	445	56	25	
	Russia..... Russie	3	1	4	—	—	—	—	—	
	Servia..... Serbie	—	—	—	—	—	—	—	—	
	Suecia..... Suède	1	—	1	—	—	—	—	—	
	Suissa..... Suisse	—	1	1	—	—	—	—	1	
	Outros paizes..... Autres pays	1	1	2	—	—	—	—	—	
	America..... Amérique	Argentina..... Argentine	18	19	37	7	4	11	—	—
		Bolivia..... Bolivie	—	—	—	—	—	—	—	—
Canada..... Canada		—	—	—	—	—	—	—	—	
Chile..... Chili		—	—	—	—	—	—	—	—	
Cuba..... Cuba		—	—	—	—	—	—	—	—	
Estados- Unidos..... Etats Unis		—	—	—	1	1	2	—	—	
Mexico..... Mexique		—	—	—	—	—	—	—	—	
Paraguay..... Paraguay		1	1	2	—	—	—	—	—	
Peru..... Pérou		—	—	—	—	—	—	—	—	
Uruguay..... Uruguay		—	—	—	—	—	—	—	—	
Venezuela..... Vénézuëla		—	—	—	—	—	—	—	—	
Outros paizes..... Autres pays		—	—	—	—	—	—	—	—	
Asia..... Asie		Japão..... Japon	79	53	132	721	563	1.284	—	—
	Turquia Asiatica..... Turquie-Asiatique	13	8	21	34	22	56	32	24	
	Turquia Asiatica..... Turquie-Asiatique	—	—	—	—	—	—	—	—	
Paizes diversos ou indeterminados..... Pays divers ou indéterminés	3	5	8	—	—	—	—	—		
TOTAL DE ESTRANGEIROS (*)..... TOTAL D'ÉTRANGERS	1.862	1.443	3.305	1.743	1.318	3.061	478	365		

(*) Inclusive os estrangeiros que adoptaram a nacionalidade brasileira. (Y compris les étrangers qui ont adopté

o, segundo a nacionalidade e o sexo

o, d'après la nationalité et le sexe

ns ns	Amparo		Angatuba			Athemby			Anapolis			Apiahy		
	ulheres Fe m e s	Total Total	Homens Hom- mes	Mulheres Fem- mes	Total Total	Homens Hom- mes	Mulheres Fem- mes	Total Total	Homens Hom- mes	Mulheres Fem- mes	Total Total	Homens Hom- mes	Mulheres Fem- mes	Total Total
18	17	35	2	1	3	—	—	—	5	2	7	12	1	13
66	54	120	—	—	—	—	—	—	16	13	34	—	—	—
—	—	—	1	1	2	—	—	—	—	—	—	—	—	—
1	—	1	—	—	—	—	—	—	—	—	—	—	—	—
6	6	12	—	—	—	—	—	—	—	—	—	—	—	—
—	—	—	—	—	—	—	—	—	—	—	—	—	—	—
70	225	455	32	26	58	4	1	5	126	121	247	3	—	3
—	1	1	—	—	—	—	—	—	—	—	—	3	2	5
—	—	—	—	—	—	—	—	—	—	—	—	—	—	—
2	—	2	—	—	—	—	—	—	—	—	—	—	—	—
87	2.589	5.446	89	51	140	61	38	99	571	461	1.032	5	—	5
—	1	1	—	—	—	—	—	—	—	—	—	1	—	1
70	369	938	40	21	61	25	11	36	104	64	168	—	—	—
2	1	3	—	—	—	—	—	—	—	—	—	—	—	—
—	—	—	—	—	—	—	—	—	—	—	—	—	—	—
1	1	2	—	—	—	—	—	—	—	—	—	—	—	—
4	3	7	—	—	—	—	—	—	—	—	—	—	—	—
3	4	7	—	—	—	—	—	—	—	—	—	1	—	1
—	—	—	—	—	—	—	—	—	—	—	—	—	—	—
12	12	24	4	1	5	—	—	—	11	4	15	—	1	1
—	—	—	—	—	—	—	—	—	—	—	—	—	—	—
—	—	—	—	—	—	—	—	—	—	—	—	—	—	—
—	—	—	—	—	—	—	—	—	—	—	—	1	—	1
—	1	1	—	—	—	—	—	—	—	—	—	—	—	—
—	—	—	—	—	—	—	—	—	1	—	1	—	—	—
—	—	—	—	—	—	—	—	—	—	—	—	1	—	1
—	—	—	—	—	—	—	—	—	—	—	—	—	—	—
—	1	1	—	—	—	—	—	—	—	—	—	—	—	—
—	—	—	—	—	—	—	—	—	—	—	—	—	—	—
—	—	—	—	—	—	—	—	—	—	—	—	—	—	—
35	32	67	—	—	—	—	—	—	—	—	—	—	—	—
2	35	97	7	3	10	1	—	1	6	2	8	—	—	—
—	—	—	—	—	—	—	—	—	—	—	—	—	—	—
4	4	8	—	—	—	—	—	—	—	—	—	1	—	1
—	—	—	—	—	—	—	—	—	—	—	—	—	—	—
43	3.325	7.268	175	104	279	91	50	141	80	672	1.512	28	4	32

nalidade brésilienne).

População estrangeira do Estado de

Population étrangère de l'État de

(CONT)

PAIZES PAYS	Araçariçuama			Araraquara			Araras			
	Homens Hommes	Mulheres Femmes	Total	Homens Hommes	Mulheres Femmes	Total	Homens Hommes	Mulheres Femmes	Total	
Europa Europe	Alemanha..... Allemagne.....	—	—	—	106	101	207	40	35	
	Austria..... Autriche.....	—	—	—	72	67	139	23	38	
	Belgica..... Belgique.....	—	—	—	3	1	4	1	—	
	Dinamarca..... Danemark.....	—	—	—	8	8	16	3	1	
	França..... France.....	—	—	—	14	17	31	2	—	
	Grecia..... Grèce.....	—	—	—	—	—	—	—	—	
	Hispanha..... Espagne.....	22	5	27	1.031	888	1.919	248	204	
	Hollanda..... Pays-Bas.....	—	—	—	—	—	—	—	2	
	Hungria..... Hongrie.....	—	—	—	—	—	—	—	—	
	Inglaterra..... Angleterre.....	—	—	—	3	5	8	5	4	
	Italia..... Italie.....	35	12	47	3.186	2.589	5.775	1.593	1.444	
	Polonia..... Pologne.....	—	—	—	16	10	26	—	—	
	Portugal..... Portugal.....	21	6	27	1.694	1.221	2.915	177	126	
	Russia..... Russie.....	—	—	—	29	21	50	1	1	
	Servia..... Serbie.....	—	—	—	—	—	—	—	—	
	Suecia..... Suède.....	—	—	—	2	3	5	1	—	
	Suissa..... Suisse.....	—	—	—	6	2	8	2	1	
	Outros paizes..... Autres pays.....	1	—	1	6	5	11	3	1	
	America Amérique	Argentina..... Argentine.....	—	—	—	60	64	124	16	19
		Bolivia..... Bolivie.....	—	—	—	2	—	2	—	—
Canada..... Canada.....		—	—	—	1	—	1	—	—	
Chile..... Chili.....		—	—	—	1	—	1	—	—	
Cuba..... Cuba.....		—	—	—	—	—	—	—	—	
Estados Unidos..... Etats-Unis.....		—	—	—	6	5	11	—	—	
Mexico..... Mexique.....		—	—	—	—	—	—	—	—	
Paraguay..... Paraguay.....		—	—	—	—	—	—	—	1	
Peru..... Pérou.....		—	—	—	1	—	1	—	—	
Uruguay..... Uruguay.....		—	—	—	1	1	2	—	1	
Venezuela..... Vénézuéla.....		—	—	—	—	—	—	—	—	
Outros paizes..... Autres pays.....		—	—	—	7	—	7	—	—	
Asia Asie		Japão..... Japon.....	—	—	—	539	369	908	1	—
	Turquia Asiatica..... Turquie-Asiatique.....	—	—	—	146	91	237	16	5	
Paizes diversos ou indeterminados..... Pays divers ou indéterminés.....	—	—	—	43	18	61	2	1		
TOTAL DE ESTRANGEIROS (*)..... TOTAL D'ÉTRANGERS.....	79	23	102	6.983	5.486	12.469	2.134	1.884		

(*) Inclusive os estrangeiros que adoptaram a nacionalidade brasileira. (Y compris les étrangers qui ont ad

o, segundo a nacionalidade e o sexo

o, d'après la nationalité et le sexe

(- SCITE)

Arelas			Ariranha			Jssis			Atibaia			Avahy		
Homens	Mulheres	Total	Homens	Mulheres	Total	Homens	Mulheres	Total	Homens	Mulheres	Total	Homens	Mulheres	Total
Hommes	Femmes	Total	Hommes	Femmes	Total	Hommes	Femmes	Total	Hommes	Femmes	Total	Hommes	Femmes	Total
			12	9	21	33	13	46	5	6	11	30	20	50
			8	6	14	7	7	14	10	5	15	16	4	20
												2	1	3
			4	4	8	1	1	2	7	2	9			
												1		1
	1	1	689	581	1.270	85	56	141	920	785	1.705	678	547	1.225
						1		1						
							1	1						
4	4	8	843	725	1.568	196	139	335	761	616	1.377	347	278	625
												2		2
14	6	20	191	115	306	194	82	276	107	90	197	183	111	294
			1		1	15	12	27	1	1	2			
			2	3	5	7	2	9				1	1	2
						2	2	4						
						3	1	4	4	1	5			
			13	8	21	4	1	5	12	19	31	7	7	14
			1		1	1		1						
						1		1						
									3	2	5		2	2
			1	1	2									
			10	9	19	6	2	8				108	90	198
5		5	46	25	71	63	36	99	36	13	49	26	8	34
			1		1		1	1	1		1	14	8	22
23	11	34	1.822	1.486	3.303	619	356	975	1.867	1.540	3.407	1.415	1.077	2.492

onalidade brasileira).

População estrangeira do Estado de

Population étrangère de l'État de

(CONT)

PAIZES PAYS	Ivaré			Bananal			Bariry			
	Homens Hommes	Mulheres Femmes	Total	Homens Hommes	Mulheres Femmes	Total	Homens Hommes	Mulheres Femmes	Total	
Europa Europe	Allemanha..... Allemagne	19	5	24	7	1	8	7	7	
	Austria..... Autriche	7	10	17	3	1	4	44	33	
	Belgica..... Belgique	—	1	1	—	—	—	—	—	
	Dinamarca..... Danemark	—	—	—	—	—	—	—	—	
	França..... France	2	—	2	—	2	2	2	5	
	Grecia..... Grèce	—	—	—	—	—	—	—	—	
	Hespanha..... Espagne	375	316	691	4	—	4	715	601	
	Hollanda..... Pays-Bas	—	—	—	—	—	—	—	—	
	Hungria..... Hongrie	—	—	—	—	—	—	—	—	
	Inglaterra..... Angleterre	—	—	—	1	1	2	1	—	
	Italia..... Italie	668	534	1.202	40	21	61	1.478	1.274	
	Polonia..... Pologne	1	—	1	—	—	—	2	2	
	Portugal..... Portugal	483	330	813	26	2	28	216	131	
	Russia..... Russie	2	1	3	—	—	—	1	—	
	Servia..... Serbie	—	—	—	—	—	—	—	—	
	Suecia..... Suède	—	1	1	—	—	—	—	1	
	Suissa..... Suisse	5	4	9	—	—	—	1	2	
	Outros paizes..... Autres pays	4	1	5	—	—	—	1	1	
	America Amérique	Argentina..... Argentine	11	11	22	2	1	3	17	28
		Bolivia..... Bolivie	—	—	—	—	—	—	—	—
Canada..... Canada		—	1	1	—	—	—	—	—	
Chile..... Chili		—	—	—	—	—	—	—	—	
Cuba..... Cuba		—	—	—	—	—	—	—	—	
Estados Unidos..... Etats-Unis		—	—	—	—	—	—	—	—	
Mexico..... Mexique		—	—	—	—	—	—	—	—	
Paraguay..... Paraguay		—	1	1	1	1	2	—	—	
Peru..... Pérou		—	—	—	—	—	—	—	—	
Uruguay..... Uruguay		2	—	2	3	—	3	—	—	
Venezuela..... Vénézuëla		—	—	—	—	—	—	—	—	
Outros paizes..... Autres pays		—	—	—	—	—	—	—	—	
Asia Asie		Japão..... Japon	63	65	128	—	—	—	6	6
	Turquia-Asiatica..... Turquie-Asiatique	77	31	108	13	4	22	100	62	
	Paizes diversos ou indeterminados..... Pays divers ou indeterminés	20	14	34	1	—	1	1	1	
TOTAL DE ESTRANGEIROS (*)..... TOTAL D'ÉTRANGERS	1.719	1.326	3.065	106	34	140	2.592	2.054		

(*) Inclusive os estrangeiros que adoptaram a nacionalidade brasileira. (Y compris les étrangers qui ont ad

da, segundo a nacionalidade e o sexo

ulo, d'après la nationalité et le sexe

(O - SUITE)

Barra Bonita			Barretos			Batataes			Baurú			Bebedouro		
Homens	Mulheres	Total	Homens	Mulheres	Total	Homens	Mulheres	Total	Homens	Mulheres	Total	Homens	Mulheres	Total
Hommes	Femmes	Total	Hommes	Femmes	Total	Hommes	Femmes	Total	Hommes	Femmes	Total	Hommes	Femmes	Total
5	1	6	13	5	18	14	4	18	14	12	26	21	18	39
7	7	14	86	56	142	51	34	85	37	17	54	65	51	116
—	—	—	1	4	5	—	1	1	1	—	1	1	1	2
—	—	—	1	—	1	1	—	1	5	3	8	1	—	1
—	—	—	12	5	17	—	—	—	1	1	2	12	6	18
—	—	—	—	—	—	1	—	1	—	—	—	—	—	—
650	543	1.193	518	407	925	190	160	350	944	746	1.690	956	793	1.749
—	—	—	—	—	—	—	—	—	5	—	5	—	—	—
—	—	—	—	—	—	—	—	—	—	—	—	—	—	—
—	—	—	2	5	7	1	—	1	—	1	1	—	—	—
744	651	1.395	1.212	990	2.202	1.124	1.101	2.225	817	691	1.508	1.549	1.295	2.844
—	—	—	1	—	1	—	—	—	—	—	—	—	—	—
103	76	184	1.420	671	2.091	215	131	376	519	275	814	973	572	1.550
—	—	—	3	—	3	1	2	3	8	1	9	5	4	9
—	—	—	—	—	—	—	—	—	—	—	—	—	—	—
—	—	—	2	—	2	—	—	—	1	—	1	—	1	2
—	—	—	—	—	—	—	—	—	1	—	1	2	4	6
14	12	26	10	2	12	2	—	2	2	1	3	2	2	4
13	14	27	29	31	60	2	2	4	55	53	108	24	23	47
—	—	—	—	—	—	—	—	—	—	—	—	—	—	—
—	—	—	—	—	—	—	—	—	4	—	4	1	—	1
—	—	—	—	—	—	—	—	—	—	—	—	—	—	—
1	—	1	10	5	15	—	—	—	1	—	1	2	1	3
—	—	—	—	—	—	—	—	—	—	—	—	—	—	—
—	1	1	1	5	6	—	—	—	2	—	2	1	—	1
—	—	—	—	—	—	—	—	—	—	—	—	—	—	—
—	—	—	2	2	4	—	1	1	—	1	1	—	—	—
—	—	—	—	—	—	—	—	—	—	—	—	—	—	—
—	—	—	—	—	—	—	—	—	—	—	—	—	—	—
139	91	230	154	110	264	104	99	203	86	40	126	19	19	37
17	6	23	432	121	553	18	—	18	73	47	120	90	44	134
—	1	1	10	5	15	5	17	22	22	—	22	11	1	12
698	1.403	3.101	3.919	2.424	6.343	1.759	1.552	3.311	2.648	1.889	4.537	3.740	2.934	6.574

onalidade brasileira).

População estrangeira do Estado de S

Population étrangère de l'État de S

(CONTINUAÇÃO)

PAIZES PAYS	Bica de Pedra			Bão Esperança			Bom Sucesso			
	Homens	Mulheres	Total	Homens	Mulheres	Total	Homens	Mulheres	Total	
	Hommes	Femmes	Total	Hommes	Femmes	Total	Hommes	Femmes	Total	
Europa Europe	Allemanha.....	8	9	17	2	3	5	—	—	—
	Allemagne.....	—	—	—	—	—	—	—	—	—
	Austria.....	34	18	52	87	73	160	—	—	—
	Autriche.....	—	—	—	1	2	3	—	—	—
	Belgica.....	—	—	—	—	—	—	—	—	—
	Belgique.....	—	—	—	—	—	—	—	—	—
	Dinamarca.....	—	—	—	—	—	—	—	—	—
	Danemark.....	—	—	—	—	—	—	—	—	—
	França.....	1	4	5	2	1	3	—	—	—
	France.....	—	—	—	—	—	—	—	—	—
	Grecia.....	—	—	—	—	—	—	—	—	—
	Grèce.....	—	—	—	—	—	—	—	—	—
	Hespanha.....	666	562	1.228	492	417	909	2	2	—
	Espagne.....	—	—	—	—	—	—	—	—	—
	Hollanda.....	—	—	—	—	—	—	—	—	—
	Pays-Bas.....	—	—	—	1	—	1	—	—	—
	Hungria.....	—	—	—	—	—	—	—	—	—
	Hongrie.....	—	—	—	—	—	—	—	—	—
	Inglaterra.....	—	—	—	—	—	—	—	—	—
	Angleterre.....	—	—	—	—	—	—	—	—	—
Italia.....	866	774	1.640	701	580	1.281	12	8	—	
Italie.....	—	—	—	9	3	12	—	—	—	
Polonia.....	—	—	—	—	—	—	—	—	—	
Pologne.....	—	—	—	—	—	—	—	—	—	
Portugal.....	160	125	285	154	81	235	4	—	—	
Portugal.....	—	—	—	7	9	16	—	—	—	
Russia.....	—	—	—	—	—	—	—	—	—	
Russie.....	—	—	—	—	—	—	—	—	—	
Servia.....	1	—	1	—	—	—	—	—	—	
Serbie.....	—	1	1	—	—	—	—	—	—	
Suecia.....	—	—	—	—	—	—	—	—	—	
Suède.....	—	—	—	—	—	—	—	—	—	
Suissa.....	—	—	—	—	—	—	—	—	—	
Suisse.....	3	3	6	—	—	—	—	—	—	
Outros paizes.....	—	—	—	—	—	—	—	—	—	
Autres pays.....	—	—	—	—	—	—	—	—	—	
America Amérique	Argentina.....	6	13	19	24	9	33	—	—	—
	Argentine.....	—	—	—	—	—	—	—	—	—
	Bolivia.....	—	—	—	—	—	—	—	—	—
	Bolivie.....	—	—	—	—	—	—	—	—	—
	Canada.....	—	—	—	—	—	—	—	—	—
	Canada.....	—	—	—	—	—	—	—	—	—
	Chile.....	—	—	—	—	—	—	—	—	—
	Chili.....	—	—	—	—	—	—	—	—	—
	Cuba.....	—	—	—	—	—	—	—	—	—
	Cuba.....	—	—	—	1	—	1	—	—	—
	Estados Unidos.....	—	—	—	—	—	—	—	—	—
	Etats-Unis.....	—	—	—	—	—	—	—	—	—
	Mexico.....	—	—	—	—	—	—	—	—	—
Mexique.....	—	—	—	—	—	—	—	—	—	
Paraguay.....	—	—	—	—	—	—	—	1	—	
Paraguay.....	—	—	—	—	—	—	—	—	—	
Peru.....	—	—	—	—	—	—	—	—	—	
Pérou.....	—	—	—	—	—	—	—	—	—	
Uruguay.....	—	—	—	—	—	—	—	—	—	
Uruguay.....	—	—	—	—	—	—	—	—	—	
Venezuela.....	—	—	—	—	—	—	—	—	—	
Vénézuéla.....	—	—	—	—	—	—	—	—	—	
Outros paizes.....	1	—	1	—	—	—	—	—	—	
Autres pays.....	—	—	—	—	—	—	—	—	—	
Asia Asie	Japão.....	—	—	—	27	21	48	—	—	—
	Japon.....	—	—	—	—	—	—	—	—	—
	Turquia Asiatica.....	32	18	50	23	11	34	—	—	—
Turque-Asiatique.....	—	—	—	—	—	—	—	—	—	
Paizes diversos ou ind-terminados.....	—	—	—	2	1	3	—	—	—	
Pays divers ou indéterminés.....	—	—	—	—	—	—	—	—	—	
TOTAL DE ESTRANGEIROS (*).....	1.778	1.527	3.305	1.536	1.211	2.747	19	10	—	
TOTAL D'ETRANGERS.....	—	—	—	—	—	—	—	—	—	

(*) Inclusive os estrangeiros que adoptaram a nacionalidade brasileira. (Y compris les étrangers qui ont adopté la nationalité brésilienne.)

lo, segundo a nacionalidade e o sexo

lo, d'après la nationalité et le sexe

(— SUITE)

Sexo	Botucatu			Eraguá			Brodowski			Drolas			Inguira		
	Homens	Mulheres	Total	Homens	Mulheres	Total	Homens	Mulheres	Total	Homens	Mulheres	Total	Homens	Mulheres	Total
40	33	71	9	4	13	1	2	3	4	7	11	—	—	—	
33	27	60	13	3	16	74	61	135	9	8	17	—	—	—	
—	1	1	—	—	—	—	1	1	1	—	—	—	—	—	
—	—	—	—	—	—	1	1	2	1	—	1	—	—	—	
5	6	11	5	2	7	—	7	7	3	1	4	—	—	1	
—	—	—	—	—	—	—	—	—	—	—	—	—	—	—	
905	756	1 661	690	621	1 311	198	157	355	120	84	204	—	—	—	
—	—	—	—	—	—	—	—	—	—	—	—	—	—	—	
3	3	6	1	—	1	—	—	—	1	1	2	—	—	—	
4	1	5	—	—	—	—	—	—	3	—	3	—	1	1	
745	1 550	3 295	1 752	1 455	3 237	558	463	1 021	1 159	1 077	2 266	35	26	61	
1	—	1	8	3	11	—	—	—	2	1	3	—	—	—	
543	384	927	184	120	304	182	110	292	214	132	346	12	13	25	
4	3	7	—	—	—	—	—	—	—	—	—	—	—	—	
—	—	—	—	—	—	—	—	—	—	—	—	—	—	—	
1	1	2	1	—	1	—	—	—	2	—	2	—	—	—	
2	2	4	—	—	—	—	—	—	—	—	—	—	—	—	
4	1	5	3	2	5	—	—	—	2	1	3	—	—	—	
48	32	80	7	13	20	—	—	—	4	—	4	3	2	5	
—	—	—	—	—	—	—	—	—	—	—	—	—	—	—	
—	—	—	—	—	—	—	—	—	—	—	—	—	—	—	
—	1	1	—	—	—	—	—	—	—	—	—	—	—	—	
—	—	—	—	—	—	—	—	—	—	—	—	—	—	—	
—	1	1	—	—	—	—	—	—	2	1	3	—	—	—	
—	—	—	—	—	—	—	—	—	—	—	—	—	—	—	
1	—	1	—	—	—	—	—	—	—	—	—	—	—	—	
—	—	—	—	—	—	—	—	—	—	—	—	—	—	—	
—	—	—	—	—	—	—	—	—	—	—	—	—	—	—	
1	—	1	—	—	—	—	—	—	1	—	1	—	—	—	
12	6	18	1	—	1	28	25	53	—	—	—	—	—	—	
48	17	65	113	51	164	23	11	34	33	12	45	2	—	2	
—	—	—	5	7	12	1	1	2	1	1	2	—	—	—	
400	2 825	6 225	2 792	2 311	5 103	1 065	839	1 905	1 591	1 326	2 917	52	43	95	

ionalité brésilienne).

População estrangeira do Estado de S

Population étrangère de l'État de S

(CONTIN)

PAISES PAYS	Cabreúva			Caçapava			Cachoeira			
	Homens Hommes	Mulheres Femmes	Total	Homens Hommes	Mulheres Femmes	Total	Homens Hommes	Mulheres Femmes	Total	
Europa Europe	Allemanha..... Allemagne	2	—	2	2	—	2	1	—	
	Austria..... Autriche	1	1	2	1	—	1	1	—	
	Belgica..... Belgique	—	—	—	—	—	—	—	—	
	Dinamarca..... Danemark	—	—	—	—	—	—	—	—	
	França..... France	—	—	—	—	3	3	—	—	
	Grecia..... Grèce	—	—	—	—	—	—	—	—	
	Hespanha..... Espagne	50	42	92	13	8	21	4	2	
	Hollanda..... Pays-Bas	—	—	—	—	—	—	—	—	
	Hungria..... Hongrie	—	—	—	—	—	—	—	—	
	Inglaterra..... Angleterre	—	—	—	—	—	—	2	—	
	Italia..... Italie	197	169	366	150	122	272	24	21	
	Polonia..... Pologne	—	—	—	—	1	1	—	—	
	Portugal..... Portugal	8	7	15	98	46	144	111	58	
	Russia..... Russie	—	—	—	1	1	2	—	—	
	Servia..... Serbie	—	—	—	—	—	—	—	—	
	Suecia..... Suède	—	—	—	—	—	—	—	—	
	Suissa..... Suisse	—	—	—	—	—	—	2	1	
	Outros paizes..... Autres pays	—	—	—	—	—	—	—	—	
	America Amérique	Argentina..... Argentine	—	—	—	6	2	8	—	—
		Bolivia..... Bolivie	—	—	—	—	—	—	—	—
Canada..... Canada		—	—	—	—	—	—	—	—	
Chile..... Chili		—	—	—	—	—	—	—	—	
Cuba..... Cuba		—	—	—	—	—	—	—	—	
Estados Unidos..... Etats-Unis		—	—	—	—	—	—	—	—	
Mexico..... Mexique		—	—	—	—	1	1	—	—	
Paraguay..... Paraguay		—	—	—	—	—	—	—	—	
Peru..... Pérou		—	—	—	—	—	—	—	—	
Uruguay..... Uruguay		—	—	—	2	—	2	—	—	
Venezuela..... Vénézuéla		—	—	—	—	—	—	—	—	
Outros paizes..... Autres pays		—	—	—	—	—	—	—	—	
Asia Asie	Japão..... Japon	—	—	—	—	—	—	—	—	
	Turquia-Asiatica..... Turquie-Asiatique	10	4	14	17	11	28	9	5	
Paizes diversos ou indeterminados..... Pays divers ou indéterminés	2	—	2	2	3	5	—	—		
TOTAL DE ESTRANGEIROS (*)..... TOTAL D'ETRANGERS	270	223	493	292	198	490	154	67	2	

(*) Inclusive os estrangeiros que adoptaram a nacionalidade brasileira. (Y compris les étrangers qui ont adop

ulo, segundo a nacionalidade e o sexo

ulo, d'après la nationalité et le sexe

(O — SUITE)

Cacende			Cajurú			Campinas			Campo Largo de Sorocaba			Campos Verdes de Parapanama		
Homens	Mulheres	Total	Homens	Mulheres	Total	Homens	Mulheres	Total	Homens	Mulheres	Total	Homens	Mulheres	Total
Hommes	Femmes	Total	Hommes	Femmes	Total	Hommes	Femmes	Total	Hommes	Femmes	Total	Hommes	Femmes	Total
6	3	9	2	—	2	278	261	539	1	1	2	12	6	18
23	20	43	6	12	18	150	150	300	13	5	18	14	3	17
—	—	—	—	—	—	3	4	7	—	—	—	—	—	—
—	—	—	—	—	—	23	29	52	—	—	—	2	—	2
1	3	4	1	—	1	39	50	89	—	—	—	2	2	4
—	—	—	—	—	—	1	1	2	—	—	—	—	—	—
412	346	758	105	88	193	1.254	1.079	2.343	25	15	40	175	113	288
—	—	—	—	—	—	8	4	12	—	—	—	—	—	—
—	—	—	—	—	—	9	11	20	—	—	—	—	—	—
1	1	2	—	—	—	9	9	18	—	—	—	—	—	—
645	469	1.114	535	460	995	7.673	6.856	14.529	71	51	122	244	147	391
—	—	—	—	—	—	35	24	59	—	—	—	—	1	1
194	125	319	188	114	302	2.650	1.617	4.267	18	2	20	322	78	400
2	—	2	—	—	—	123	108	231	—	—	—	1	—	1
—	—	—	—	—	—	9	8	17	—	—	—	—	—	—
—	—	—	—	—	—	36	32	68	—	—	—	1	—	1
—	—	—	—	—	—	91	97	188	—	—	—	—	—	—
—	—	—	4	2	6	97	75	172	2	—	2	1	—	1
13	11	24	—	2	2	64	78	142	—	—	—	4	1	5
—	—	—	—	—	—	—	—	—	—	—	—	—	—	—
—	—	—	—	—	—	1	1	2	—	—	—	—	—	—
—	—	—	—	—	—	2	—	2	—	—	—	—	—	—
—	—	—	—	—	—	2	—	2	—	—	—	—	—	—
—	—	—	1	—	1	33	23	56	—	—	—	2	—	2
—	—	—	—	—	—	—	—	—	—	—	—	—	—	—
—	—	—	—	—	—	1	1	2	1	—	1	—	—	—
—	—	—	—	—	—	—	—	—	—	—	—	—	—	—
—	—	—	—	—	—	9	9	18	—	—	—	—	—	—
—	—	—	—	—	—	—	—	—	—	—	—	—	—	—
1	—	1	—	—	—	4	5	9	—	—	—	1	—	1
—	1	1	5	—	5	5	5	10	—	—	—	216	133	354
29	14	43	41	18	59	209	113	327	17	12	30	53	4	37
7	6	13	—	2	2	16	17	33	—	—	—	—	—	—
1.324	999	2.333	888	698	1.586	12.844	10.672	23.516	148	87	235	1.030	493	1.523

ionalité brésilienne).

População estrangeira do Estado de São

Population étrangère de l'État de São

(CONTINUA)

PAIZES PAYS	Cananá			Capão Bonito do Paranapanema			Capivary				
	Homens	Mulheres	Total	Homens	Mulheres	Total	Homens	Mulheres	Total		
	Hommes	Femmes	Total	Hommes	Femmes	Total	Hommes	Femmes	Total		
Europa Europe	Allemanha..... Allemagne	4	6	10	4	2	6	12	6	18	
	Austria..... Autriche	—	—	—	—	—	—	73	47	120	
	Belgica..... Belgique	3	1	4	—	—	—	—	—	—	
	Dinamarca..... Danemark	—	—	—	—	—	—	—	—	—	
	França..... France	—	—	—	—	—	—	8	4	12	
	Grecia..... Grèce	—	—	—	—	—	—	—	—	—	
	Hespanha..... Espagne	—	—	—	2	1	3	524	419	943	
	Hollanda..... Pays-Bas	—	—	—	—	—	—	—	—	—	
	Hungria..... Hongrie	—	—	—	—	—	—	—	—	—	
	Inglaterra..... Angleterre	1	1	2	—	—	—	1	—	—	
	Italia..... Italie	5	2	7	37	22	59	1.511	1.265	2.776	
	Polonia..... Pologne	—	—	—	—	—	—	2	1	—	
	Portugal..... Portugal	4	1	5	7	—	7	128	60	188	
	Russia..... Russie	—	—	—	—	—	—	3	—	—	
	Servia..... Serbie	—	—	—	—	—	—	—	—	—	
	Suecia..... Suède	—	—	—	—	—	—	1	—	—	
	Suissa..... Suisse	—	—	—	—	—	—	4	2	—	
	Outros paizes..... Autres pays	—	—	—	—	—	—	4	1	—	
	America Amérique	Argentina..... Argentine	—	—	—	—	—	—	32	23	55
		Bolivia..... Bolivie	—	—	—	—	—	—	—	—	—
Canada..... Canada		—	—	—	—	—	—	—	—	—	
Chile..... Chili		—	—	—	—	—	—	—	—	—	
Cuba..... Cuba		—	—	—	—	—	—	—	—	—	
Estados Unidos..... Etats Unis		—	—	—	1	—	1	1	2	—	
Mexico..... Mexique		—	—	—	—	—	—	—	—	—	
Paraguay..... Paraguay		—	—	—	—	—	—	—	—	—	
Peru..... Pérou		—	—	—	—	—	—	—	—	—	
Uruguay..... Uruguay		—	—	—	—	—	—	13	10	—	
Venezuela..... Vénézuéla		—	—	—	—	—	—	—	—	—	
Outros paizes..... Autres pays		—	—	—	—	—	—	—	—	—	
Asia Asie	Japão..... Japon	3	1	4	—	—	—	1	1	—	
	Turquia-Asiatica..... Turquie Asiatique	1	—	1	11	5	16	83	44	—	
	—	—	—	—	—	—	—	—	—	—	
Paizes diversos ou indeterminados..... Pays divers ou indéterminés	—	—	—	—	—	—	—	—	—		
TOTAL DE ESTRANGEIROS (*)..... TOTAL D'ÉTRANGERS	21	12	33	62	30	92	2.401	1.885	4.286		

(*) Inclusive os estrangeiros que adoptaram a nacionalidade brasileira. (Y compris les étrangers qui ont adopté

ulo, segundo a nacionalidade e o sexo

ulo, d'après la nationalité et le sexe

(O — SUITE)

Caraguatatuba			Casa Branca			Cataanduba			Cerroqueira Cezar			Coneição de Monte Alegre		
Homens	Mulheres	Total	Homens	Mulheres	Total	Homens	Mulheres	Total	Homens	Mulheres	Total	Homens	Mulheres	Total
Hom-	Fem-	Total	Hom-	Fem-	Total	Hom-	Fem-	Total	Hom-	Fem-	Total	Hom-	Fem-	Total
—	—	—	18	17	35	9	5	14	3	4	7	5	4	9
—	—	—	20	25	45	5	9	14	1	1	2	1	1	2
2	—	2	—	—	—	—	1	1	—	—	—	—	—	—
—	—	—	—	—	—	—	—	—	—	—	—	—	—	—
1	—	1	3	5	8	6	6	12	4	—	4	5	4	9
—	—	—	—	—	—	—	—	—	—	—	—	—	—	—
—	—	—	617	555	1.172	1.117	943	2.060	168	120	288	62	31	93
—	—	—	—	—	—	—	—	—	—	—	—	—	—	—
—	—	—	1	1	2	2	4	6	—	—	—	—	—	—
—	—	—	1	—	1	—	—	—	—	—	—	—	—	—
7	3	10	1.327	1.199	2.526	972	803	1.775	182	147	329	108	62	170
—	1	1	3	4	7	—	—	—	—	—	—	—	—	—
7	—	7	359	256	645	377	212	589	119	66	185	151	67	218
1	—	1	4	3	7	4	7	11	1	1	2	13	11	24
1	—	1	—	—	—	—	—	—	—	—	—	—	—	—
—	—	—	—	—	—	—	1	1	—	—	—	—	—	—
—	—	—	1	—	1	2	—	2	—	—	—	—	—	—
1	—	1	2	1	3	—	—	—	—	—	—	1	1	2
—	—	—	—	—	—	—	—	—	—	—	—	—	—	—
—	—	—	18	12	30	25	16	41	9	1	10	5	4	9
—	—	—	—	—	—	—	—	—	—	—	—	—	—	—
—	—	—	—	—	—	—	—	—	—	—	—	—	—	—
—	—	—	1	—	1	—	—	—	—	—	—	—	—	—
—	—	—	—	—	—	—	—	—	—	—	—	—	—	—
—	—	—	—	—	—	1	—	1	—	—	—	—	—	—
—	—	—	—	—	—	—	1	1	—	—	—	—	—	—
—	—	—	—	—	—	—	—	—	—	—	—	—	—	—
—	—	—	1	1	2	—	1	1	—	—	—	—	—	—
—	—	—	—	—	—	—	—	—	—	—	—	—	—	—
—	—	—	—	—	—	—	—	—	—	—	—	—	—	—
—	—	—	—	—	—	—	—	—	—	—	—	—	—	—
—	—	—	49	49	98	277	183	460	269	162	431	12	9	21
—	—	—	14	8	22	157	62	219	28	15	43	19	—	19
—	—	—	3	—	3	1	1	2	—	—	—	1	—	1
20	4	24	2.472	2.136	4.608	2.956	2.254	5.210	784	517	1.301	283	194	577

ionalité brésilienne).

População estrangeira do Estado de
Population étrangère de l'État de

CONTIN

PAISES PAYS	Conehas			Cotia			Cravinhos			
	Homens Hommes	Mulheres Femmes	Total	Homens Hommes	Mulheres Femmes	Total	Homens Hommes	Mulheres Femmes	Total	
Europa Europe	Allemanha..... Allemagne	19	13	32	5	2	7	5	2	
	Austria..... Autriche	2	—	2	—	—	—	21	22	
	Belgica..... Belgique	—	—	—	—	—	—	—	—	
	Dinamarca..... Danemark	—	—	—	—	—	—	—	—	
	França..... France	—	3	3	—	—	—	5	1	
	Grecia..... Grèce	—	—	—	—	—	—	—	—	
	Hespanha..... Espagne	103	85	188	31	26	57	991	831	1.822
	Hollanda..... Pays-Bas	—	—	—	—	—	—	—	—	
	Hungria..... Hongrie	—	—	—	—	—	—	2	2	
	Inglaterra..... Angleterre	—	—	—	—	—	—	—	—	
	Italia..... Italie	273	205	479	111	77	188	1.996	1.743	3.739
	Polonia..... Pologne	—	—	—	2	—	2	6	1	
	Portugal..... Portugal	125	72	200	119	69	188	897	674	1.571
	Russia..... Russie	—	—	—	—	—	—	6	2	
	Servia..... Serbie	—	—	—	—	—	—	—	—	
	Suecia..... Sue. de	—	—	—	1	1	2	—	—	
	Suissa..... Suisse	—	—	—	—	—	—	1	—	
	Outros paizes..... Autres pays	—	4	4	—	—	—	5	3	
	America Amérique	Argentina..... Argentine	1	—	1	—	1	1	85	73
Bolivia..... Bolivie		—	—	—	—	—	—	—	—	
Canada..... Canada		—	—	—	—	—	—	—	—	
Chile..... Chili		—	—	—	—	—	—	—	—	
Cuba..... Cuba		—	—	—	—	—	—	—	—	
Estados Unidos..... Etats-Unis		—	—	—	—	—	—	1	—	
Mexico..... Mexique		—	—	—	—	—	—	—	—	
Paraguay..... Paraguay		—	—	—	—	—	—	—	—	
Peru..... Pérou		—	—	—	—	—	—	—	—	
Uruguay..... Uruguay		—	—	—	1	—	1	1	1	
Venezuela..... Venezuela		—	—	—	—	—	—	—	—	
Outros paizes..... Autres pays	—	—	—	—	—	—	—	—		
Asia Asie	Japão..... Japon	—	—	—	86	52	138	230	215	
	Turquia Asiatica... Turquie-Asiatique	38	25	63	22	5	27	60	20	
Paizes diversos ou indeterminados..... Pays divers ou indeterminés	3	1	4	1	—	1	4	—		
TOTAL DE ESTRANGEIROS (*)..... TOTAL D'ÉTRANGERS	567	409	976	379	233	612	4.366	3.610	7.976	

(*) Inclusive os estrangeiros que adoptaram a nacionalidade brasileira. (Y compris les étrangers qui ont adop-

o, segundo a nacionalidade e o sexo

lo, d'après la nationalité et le sexe

— SUITE)

Cruzzeiro	Cunha		Descalvado			Dois Corregos			Dourado					
	Homens	Mulheres	Homens	Mulheres	Total	Homens	Mulheres	Total	Homens	Mulheres	Total			
4	—	4	1	—	1	25	20	45	19	12	31	15	11	26
—	—	—	—	—	—	27	30	57	13	7	20	45	41	86
1	—	1	—	—	—	1	1	2	1	—	1	—	—	—
—	—	—	—	—	—	—	—	—	—	—	—	—	—	—
1	—	1	1	1	2	4	5	9	—	2	2	—	—	—
—	—	—	—	—	—	—	—	—	—	—	—	—	—	—
17	16	33	4	—	4	413	331	744	331	247	578	512	422	934
—	—	—	—	—	—	—	—	—	—	—	—	—	—	—
—	—	—	—	—	—	5	2	7	—	—	—	—	—	—
1	—	1	—	—	—	—	—	—	1	—	1	—	1	1
03	83	136	14	5	19	1.747	1.548	3.295	1.362	1.244	2.606	721	550	1.271
—	—	—	—	—	—	5	3	8	—	—	—	1	1	2
25	45	171	8	6	14	233	142	375	198	113	311	99	60	159
2	1	3	—	—	—	—	1	1	—	—	—	—	—	—
—	—	—	—	—	—	—	—	—	—	—	—	—	—	—
—	—	—	—	—	—	3	—	3	—	—	—	—	1	1
—	—	—	—	—	—	3	1	4	—	—	—	—	—	—
—	—	—	—	—	—	—	3	3	2	—	2	—	—	—
4	3	7	—	—	—	22	22	44	12	3	15	14	9	23
—	—	—	—	—	—	—	—	—	—	—	—	—	—	—
—	—	—	—	—	—	—	—	—	—	—	—	—	—	—
4	1	5	—	—	—	—	—	—	—	—	—	—	—	—
—	—	—	—	—	—	1	—	1	—	—	—	—	—	—
—	—	—	—	—	—	—	—	—	—	—	—	—	—	—
—	1	1	—	—	—	—	—	—	—	—	—	—	—	—
3	1	4	—	—	—	2	—	2	—	—	—	—	—	—
—	—	—	—	—	—	—	—	—	—	—	—	—	—	—
6	6	12	—	—	—	1	—	1	—	—	—	2	2	4
—	—	—	—	—	—	23	17	40	—	—	—	50	62	112
23	15	34	17	9	26	15	7	22	17	10	27	27	17	44
—	1	1	—	1	1	1	—	1	1	—	1	—	—	—
95	173	468	45	22	67	2.531	2.133	4.664	1.957	1.638	3.595	1.516	1.157	2.703

nalité brésilienne).

População estrangeira do Estado de

Population étrangère de l'État de

(CONT

PAIZES PAYS	Espírito Santo do Pinhal			Espírito Santo do Turvo			Fartura		T	
	Homens Hommes	Mulheres Femmes	Total	Homens Hommes	Mulheres Femmes	Total	Homens Hommes	Mulheres Femmes		
Europa..... Europe	Allemanha..... Allemagne	6	5	11	—	—	—	31	8	
	Austria..... Autriche	10	9	19	10	6	16	37	7	
	Belgica..... Belgique	3	—	1	—	—	—	1	—	
	Dinamarca..... Danemark	—	—	—	—	—	—	6	—	
	França..... France	3	3	6	—	—	—	11	6	
	Grecia..... Grèce	—	—	—	—	—	—	1	—	
	Hespanha..... Espagne	332	275	607	96	69	165	193	86	
	Hollanda..... Pays-Bas	—	—	—	—	—	—	6	1	
	Hungria..... Hongrie	—	—	—	—	—	—	—	—	
	Inglaterra..... Angleterre	—	1	1	—	—	—	11	3	
	Italia..... Italie	1.898	1.657	3.555	50	53	103	396	238	
	Polonia..... Pologne	—	—	—	—	—	—	4	—	
	Portugal..... Portugal	214	151	365	21	25	49	74	20	
	Russia..... Russie	1	—	1	—	—	—	2	2	
	Servia..... Serbie	—	—	—	—	—	—	—	—	
	Suecia..... Suede	1	—	1	—	—	—	19	11	
	Suissa..... Suisse	—	—	—	—	—	—	—	1	
	Outros paizes..... Autres pays	—	—	—	—	—	—	—	—	
	America..... Amérique	Argentina..... Argentine	18	10	28	—	—	—	9	9
		Bolivia..... Bolivie	—	—	—	—	—	—	—	—
		Canada..... Canada	—	—	—	—	—	—	—	—
		Chile..... Chili	—	—	—	—	—	—	—	—
Cuba..... Cuba		—	—	—	—	—	—	—	—	
Estados Unidos..... Etats-Unis		—	—	—	—	—	—	3	2	
Mexico..... Mexique		—	—	—	—	—	—	—	—	
Paraguay..... Paraguay		—	—	—	—	—	—	—	—	
Peru..... Perou		—	—	—	—	—	—	—	—	
Uruguay..... Uruguay		—	—	—	—	—	—	—	—	
Venezuela..... Venezuela		—	—	—	—	—	—	—	—	
Outros paizes..... Autres pays		—	—	—	—	—	—	—	—	
Asia..... Asie	Japão..... Japon	—	—	—	—	—	—	1	—	
	Turquia Asiatica..... Turquie-Asiatique	51	27	78	1	4	5	38	22	
Paizes diversos ou indeterminados..... Pays divers ou indeterminés	4	1	5	1	—	1	—	—		
TOTAL DE ESTRANGEIROS (*)..... TOTAL D'ETRANGERS	2.539	2.139	4.678	182	157	339	813	416		

(*) Inclusive os estrangeiros que adoptaram a nacionalidade brasileira. (Y compris les étrangers qui ont ar

o, segundo a nacionalidade e o sexo

lo, d'après la nationalité et le sexe

— SUITE)

ns n- s	Faxina			Franca			Guararema			Guaratingueta			Guarehy		
	Mulheres Fem- mes	Total	Total	Homens Hom- mes	Mulheres Fem- mes	Total	Homens Hom- mes	Mulheres Fem- mes	Total	Homens Hom- mes	Mulheres Fem- mes	Total	Homens Hom- mes	Mulheres Fem- mes	Total
40	28	68		24	10	34	—	1	1	41	15	56	—	—	—
14	10	24		18	11	29	—	1	1	15	14	29	—	—	—
2	—	2		1	—	1	—	—	—	4	2	6	—	—	—
1	—	1		—	—	—	—	—	—	—	—	—	—	—	—
5	2	7		10	9	19	—	—	—	5	11	16	1	—	1
—	—	—		—	—	—	—	—	—	—	—	—	—	—	—
42	19	61	1.275	1.006	2.281	325	249	574	42	35	77	—	—	—	—
—	1	1	—	—	—	—	—	—	1	—	1	—	—	—	—
1	1	2	—	—	—	—	—	—	—	—	—	—	—	—	—
—	—	—	2	1	3	—	—	—	1	—	1	—	—	—	—
159	77	236	1.531	1.358	2.889	42	20	72	256	220	476	12	6	18	—
5	—	5	4	4	8	—	—	—	1	—	1	—	—	—	—
99	37	136	392	225	617	61	27	88	193	73	266	2	—	2	—
9	4	13	20	10	30	—	—	—	4	2	6	—	—	—	—
1	—	1	—	—	—	—	—	—	—	—	—	—	—	—	—
4	2	6	—	1	1	—	—	—	—	—	—	—	—	—	—
6	2	8	—	1	1	1	—	1	4	3	7	—	—	—	—
5	2	7	4	2	6	—	—	—	3	4	7	—	—	—	—
—	—	—	31	31	62	7	5	12	8	5	13	—	—	—	—
—	—	—	—	—	—	—	—	—	—	—	—	—	—	—	—
—	—	—	—	—	—	—	—	—	—	—	—	—	—	—	—
3	1	4	—	—	—	—	—	—	—	—	—	—	—	—	—
—	—	—	—	—	—	2	2	4	—	—	—	—	—	—	—
2	3	5	2	2	4	—	—	—	2	4	6	—	—	—	—
—	—	—	—	—	—	—	—	—	—	—	—	—	—	—	—
—	—	—	—	—	—	—	—	—	—	—	—	—	—	—	—
—	—	—	2	—	2	—	—	—	1	4	5	—	—	—	—
—	—	—	—	—	—	—	—	—	—	—	—	—	—	—	—
—	—	—	3	1	4	—	—	—	—	—	—	—	—	—	—
—	—	—	12	16	28	—	—	—	1	—	1	—	—	—	—
29	20	49	114	56	170	14	7	21	59	41	100	9	3	12	—
7	2	9	4	—	4	1	—	1	7	5	12	—	—	—	—
434	211	645	3.449	2.744	6.193	453	322	775	646	438	1.086	24	9	33	—

ionalité brésilienne).

População estrangeira do Estado de

Population étrangère de l'État de

(CONT.)

PAIZES PAYS	Gnariba			Gnarulox			Ibitinga		
	Homens Hommes	Malhers Femmes	Total	Homens Hommes	Malhers Femmes	Total	Homens Hommes	Malhers Femmes	Total
Allesmanha..... Allemagne	1	1	2	23	17	40	142	111	
Austria..... Autriche	35	38	76	15	6	21	57	39	
Belgica..... Belgique	—	—	—	—	—	—	5	6	
Dinamarca..... Danemark	—	—	—	—	—	—	13	6	
França..... France	3	2	5	1	1	2	6	3	
Grecia..... Grèce	—	—	—	—	—	—	—	—	
Hespanha..... Espagne	341	308	649	55	45	100	761	638	1
Hollanda..... Pays Bas	—	—	—	—	—	—	2	3	
Hungria..... Hongrie	—	—	—	—	—	—	—	—	
Inglaterra..... Angleterre	—	—	—	—	—	—	1	1	
Italia..... Italie	767	669	1.436	187	133	320	1.260	948	2
Polonia..... Pologne	—	—	—	1	3	4	35	38	
Portugal..... Portugal	143	95	238	145	78	223	617	403	1
Russia..... Russie	1	—	1	1	1	2	21	17	
Servia..... Serbie	—	—	—	—	—	—	—	—	
Suecia..... Suède	3	1	4	—	—	—	2	—	
Suisa..... Suisse	1	—	1	1	6	7	13	7	
Outros paizes..... Autres pays	1	—	1	—	—	—	4	3	
Argentina..... Argentine	17	16	33	3	—	3	24	18	
Bolivia..... Bolivie	—	—	—	—	—	—	—	—	
Canada..... Canada	—	—	—	9	—	9	—	—	
Chile..... Chili	—	—	—	—	—	—	1	2	
Cuba..... Cuba	—	—	—	1	—	1	—	—	
Estados Unidos..... États-Unis	2	1	3	1	1	2	1	—	
Mexico..... Mexique	—	—	—	—	—	—	—	—	
Paraguay..... Paraguay	—	—	—	—	—	—	—	—	
Peru..... Perou	—	—	—	—	1	1	1	—	
Uruguay..... Uruguay	—	—	—	—	—	—	—	—	
Venezuela..... Vénézuéla	—	—	—	2	—	2	—	—	
Outros paizes..... Autres pays	—	—	—	—	—	—	—	—	
Japão..... Japon	10	10	20	3	—	3	68	57	
Turquia Asiatica..... Turquie Asiatique	1	—	1	7	4	11	103	48	
Paizes diversos ou indeterminados..... Pays divers ou indéterminés	19	8	27	1	—	1	2	1	
TOTAL DE ESTRANGEIROS (*)..... TOTAL D'ÉTRANGERS	1.348	1.149	2.497	456	296	752	3.140	2.354	5

(*) Inclusive os estrangeiros que adoptaram a nacionalidade brasileira. (Y compris les étrangers qui ont adopté

o, segundo a nacionalidade e o sexo

o, d'après la nationalité et le sexe

(SUITE)

ns	Igarapata			Igaratá			Iguape			Indaiatuba			Ipaussú		
	Mulheres	Total	Total	Homens	Mulheres	Total	Homens	Mulheres	Total	Homens	Mulheres	Total	Homens	Mulheres	Total
s	Femmes			Hommes	Femmes		Hommes	Femmes		Hommes	Femmes		Hommes	Femmes	
18	15	34	—	—	—	72	47	119	35	19	54	2	1	3	
11	11	22	—	—	—	34	33	67	39	37	76	6	5	11	
—	—	—	—	—	—	3	1	4	1	2	3	—	—	—	
8	4	12	—	—	—	1	1	2	1	—	1	—	1	1	
53	290	643	—	1	1	20	5	25	230	188	418	224	172	396	
1	—	1	—	—	—	—	—	—	—	—	—	—	—	—	
—	—	—	—	—	—	15	12	27	4	2	6	—	—	—	
—	—	—	—	—	—	2	4	6	—	1	1	—	—	—	
93	808	1.791	2	—	2	85	66	151	650	513	1.163	315	286	601	
—	—	—	—	—	—	124	114	238	—	—	—	—	1	1	
26	138	461	1	—	1	116	58	154	76	35	111	99	63	162	
1	—	1	—	—	—	20	21	41	—	—	—	1	—	1	
—	—	—	—	—	—	—	—	—	—	—	—	—	—	—	
—	—	—	—	—	—	1	4	5	—	—	—	—	—	—	
—	—	—	—	—	—	3	1	4	39	24	63	1	—	1	
9	4	13	—	—	—	7	8	15	8	5	13	—	—	—	
24	19	43	—	—	—	1	—	1	7	5	12	17	16	33	
—	—	—	—	—	—	—	—	—	—	—	—	—	—	—	
—	—	—	1	—	1	—	—	—	—	—	—	—	—	—	
—	—	—	—	—	—	—	—	—	—	—	—	—	—	—	
2	—	2	—	—	—	2	—	2	—	—	—	—	—	—	
—	—	—	—	—	—	—	—	—	—	—	—	—	—	—	
—	—	—	—	—	—	—	—	—	—	—	—	—	—	—	
1	—	1	—	—	—	—	—	—	—	—	—	1	2	3	
—	—	—	—	—	—	—	—	—	—	—	—	—	—	—	
—	—	—	—	—	—	1	—	1	—	—	—	2	2	4	
—	—	—	—	—	—	—	—	—	—	—	—	—	—	—	
—	—	—	—	—	—	—	—	—	—	—	—	—	—	—	
70	235	605	—	—	—	1.696	1.257	2.953	31	20	51	62	61	123	
48	65	213	—	—	—	4	1	5	20	6	26	30	17	47	
—	—	—	—	—	—	—	—	—	—	—	—	—	—	—	
—	1	1	—	—	—	—	—	—	—	—	—	—	—	—	
55	1.591	3.846	4	1	5	2.207	1.613	3.820	1.141	857	1.998	760	627	1.387	

População estrangeira do Estado de

Population étrangère de l'État de

(CONT)

PAIZES PAYS	Itaberá			Itajoby			Itanhaem			Total	
	Homens Hommes	Mulheres Femmes	Total	Homens Hommes	Mulheres Femmes	Total	Homens Hommes	Mulheres Femmes	Total		
Europa Europe	Alemanha..... Allemagne.....	3	2	5	24	20	44	—	1	—	
	Austria..... Autriche.....	6	4	10	38	18	56	2	—	—	
	Belgica..... Belgique.....	—	—	—	—	—	—	—	—	—	
	Dinamarca..... Danemark.....	—	—	—	—	—	—	—	—	—	
	Francia..... France.....	—	—	—	—	—	—	—	—	—	
	Grecia..... Grèce.....	—	—	—	—	—	—	—	—	—	
	Hespanha..... Espagne.....	6	—	3	590	506	1.096	25	28	—	
	Hollanda..... Pays-Bas.....	—	—	—	—	—	—	—	—	—	
	Hungria..... Hongrie.....	—	—	—	—	—	—	—	—	—	
	Inglaterra..... Angleterre.....	—	—	—	—	—	—	1	2	—	
	Italia..... Italie.....	13	9	22	919	751	1.670	18	6	—	
	Polonia..... Pologne.....	—	—	—	1	—	1	—	—	—	
	Portugal..... Portugal.....	9	2	11	287	184	471	104	45	—	
	Russia..... Russie.....	—	—	—	1	1	2	—	—	—	
	Servia..... Serbie.....	—	—	—	—	—	—	—	—	—	
	Suecia..... Suède.....	—	—	—	—	—	—	2	3	—	
	Suissa..... Suisse.....	1	—	1	1	—	1	—	—	—	
	Outros paizes..... Autres-pays.....	—	—	—	—	—	—	4	1	—	
	America Amérique	Argentina..... Argentine.....	—	—	—	2	5	7	1	—	—
		Bolivia..... Bolivie.....	—	—	—	—	—	—	—	—	—
Canada..... Canada.....		—	—	—	—	—	—	—	—	—	
Chile..... Chili.....		—	—	—	—	—	—	—	—	—	
Cuba..... Cuba.....		—	—	—	—	—	—	—	—	—	
Estados Unidos..... Etats-Unis.....		—	—	—	1	1	2	—	—	—	
Mexico..... Mexique.....		—	—	—	—	—	—	—	—	—	
Paraguay..... Paraguay.....		—	—	—	—	—	—	—	—	—	
Perú..... Pérou.....		—	—	—	—	—	—	—	—	—	
Uruguay..... Uruguay.....		—	—	—	—	—	—	1	—	—	
Venezuela..... Vénézuéla.....		—	—	—	3	—	3	—	—	—	
Outros paizes..... Autres pays.....		—	—	—	—	1	1	—	—	—	
Asia Asie		Japão..... Japon.....	—	—	—	248	186	434	414	275	—
	Turquia Asiatica..... Turquie-Asiatique.....	13	8	21	81	36	117	6	2	—	
Paizes diversos ou indeterminados..... Pays divers ou indéterminés.....	—	—	—	1	—	1	—	—	—	—	
TOTAL DE ESTRANGEIROS (*)..... TOTAL D'ETRANGERS.....	48	25	73	2.197	1.709	3.906	581	363	—	—	

(*) Inclusive os estrangeiros que adoptaram a nacionalidade brasileira. (Y compris les étrangers qui ont adop

População estrangeira do Estado de

Population étrangère de l'État de

(CONT)

PAIZES PAYS	Hararé			Hatiba			Hatonga			To	
	Homens Hommes	Mulheres Femmes	Total	Homens Hommes	Mulheres Femmes	Total	Homens Hommes	Mulheres Femmes	Total		
Europa Europe	Allemanha..... Allemagne	15	7	22	6	4	10	7	4		
	Austria..... Autriche	7	4	11	13	7	18	14	7		
	Belgica..... Belgique	—	—	—	1	4	5	—	—		
	Dinamarca..... Danemark	—	—	—	1	—	1	—	—		
	França..... France	—	—	—	2	—	2	1	1		
	Grecia..... Grèce	—	—	—	—	—	—	—	—		
	Hespanha..... Espagne	6	1	7	136	99	235	270	232		
	Hollanda..... Pays-Bas	—	—	—	—	—	—	—	—		
	Hungria..... Hongrie	—	—	—	1	3	4	—	—		
	Inglaterra..... Angleterre	—	—	—	1	—	1	—	—		
	Italia..... Italie	81	50	131	1.562	1.380	2.942	402	315		
	Polonia..... Pologne	10	9	19	—	—	—	—	—		
	Portugal..... Portugal	40	12	52	168	112	280	112	62		
	Russia..... Russie	3	1	4	2	1	3	—	—		
	Servia..... Serbie	—	—	—	—	—	—	—	—		
	Suecia..... Suède	—	—	—	—	1	1	—	—		
	Suissa..... Suisse	—	—	—	—	1	1	1	—		
	Outros paizes..... Autres pays	—	—	—	1	1	2	—	—		
	America Amérique	Argentina..... Argentine	3	—	3	19	8	27	23	24	
		Bolivia..... Bolivie	—	—	—	—	—	—	—	—	
Canada..... Canada		—	—	—	—	—	—	—	—		
Chile..... Chili		—	—	—	—	—	—	—	—		
Cuba..... Cuba		—	—	—	—	—	—	—	—		
Estados Unidos..... Etats Unis		—	—	—	—	—	—	—	—		
Mexico..... Mexique		—	—	—	—	—	—	—	—		
Paraguay..... Paraguay		—	—	—	—	—	—	—	—		
Peru..... Pérou		—	—	—	1	—	1	—	—		
Uruguay..... Uruguay		—	2	2	—	—	—	—	—		
Venezuela..... Vénézuëla		—	—	—	—	—	—	—	—		
Outros paizes..... Autres pays		—	—	—	—	—	—	—	—		
Asia Asie		Japão..... Japon	—	—	—	—	—	—	48	32	
	Turquia-Asiatica..... Turquie Asiatique	20	19	39	38	28	66	2	—		
Paizes diversos ou indeterminados..... Pays divers ou indeterminés	1	—	1	—	—	—	—	—			
TOTAL DE ESTRANGEIROS (*)..... TOTAL D'ÉTRANGERS	185	105	291	1.950	1.649	3.559	880	677	1		

(*) Inclusive os estrangeiros que adoptaram a nacionalidade brasileira. (Y compris les étrangers qui ont adopté

lo, segundo a nacionalidade e o sexo

lo, d'après la nationalité et le sexe

- SUITE)

ns ns	Ituverava			Jaboticabal			Jacaréhy			Jahú			Jambeiro		
	Mulheres Fem- mes	Total Total	Total	Homens Hom- mes	Mulheres Fem- mes	Total Total	Homens Hom- mes	Mulheres Fem- mes	Total Total	Homens Hom- mes	Mulheres Fem- mes	Total Total	Homens Hom- mes	Mulheres Fem- mes	Total Total
—	1	1	31	21	52	7	8	15	15	13	28	1	—	1	
11	7	18	132	113	245	4	4	8	53	43	96	—	—	—	
—	—	—	3	13	16	4	4	8	10	—	10	—	—	—	
—	—	—	3	1	4	—	—	—	—	1	1	—	—	—	
2	1	3	10	10	20	3	2	5	11	10	21	—	—	—	
—	—	—	2	—	2	1	—	1	2	—	2	—	—	—	
28	111	239	1.065	1.413	3.078	218	165	383	2.375	2.130	4.505	—	2	2	
—	—	—	—	—	—	1	—	1	4	—	4	—	—	—	
—	—	—	—	1	1	—	1	1	—	—	—	—	—	—	
—	—	—	3	2	5	2	2	4	1	1	2	—	—	—	
23	315	743	3.443	2.794	6.237	100	66	166	2.897	2.458	5.265	12	6	18	
1	—	1	5	6	11	—	1	1	—	—	—	—	—	—	
294	170	464	1.183	832	2.020	89	28	117	324	216	540	15	2	17	
—	1	1	3	1	4	7	6	13	3	3	6	—	—	—	
—	—	—	—	—	—	—	—	—	1	1	2	—	—	—	
—	—	—	1	1	2	—	—	—	5	4	9	—	—	—	
—	—	—	5	3	8	—	—	—	1	1	2	—	—	—	
12	8	20	3	2	5	8	4	12	4	4	8	—	—	—	
8	4	12	40	39	79	8	7	15	82	75	157	—	—	—	
—	—	—	—	—	—	—	—	—	—	—	—	—	—	—	
—	—	—	1	—	1	—	—	—	—	—	—	—	—	—	
—	—	—	—	—	—	—	—	—	—	1	1	—	—	—	
—	—	—	—	—	—	—	—	—	—	—	—	—	—	—	
—	—	—	1	2	3	—	—	—	1	—	1	—	—	—	
—	—	—	—	—	—	—	—	—	—	—	—	—	—	—	
—	—	—	—	—	—	—	—	—	1	2	3	—	—	—	
2	1	3	3	2	5	—	—	—	2	—	2	—	—	—	
—	—	—	2	1	3	—	—	—	—	—	—	—	—	—	
—	—	—	1	2	3	1	—	1	—	—	—	—	—	—	
133	70	203	157	109	266	—	—	—	19	10	29	—	—	—	
96	37	153	120	51	171	31	18	49	112	78	190	5	—	5	
3	—	3	7	2	9	3	3	6	3	2	5	—	—	—	
113	746	1.864	6.829	5.421	12.250	487	319	806	5.836	5.053	10.889	33	10	43	

ionalité brésilienne).

População estrangeira do Estado de

Population étrangère de l'État de

(CONTI

PAIZES PAYS	Jardínopolis			Jatáhy			Joãoopolis		
	Homens	Mulheres	Total	Homens	Mulheres	Total	Homens	Mulheres	Total
	Hommes	Femmes	Total	Hommes	Femmes	Total	Hommes	Femmes	Total
Europa..... Europe	Allemanha..... Allemagne	2	4	6	—	—	—	1	—
	Austria..... Autriche	55	52	107	—	—	—	—	—
	Belgica..... Belgique	—	—	—	—	—	—	—	—
	Dinamarca..... Danemark	—	—	—	—	—	—	—	—
	França..... France	1	—	1	—	—	—	—	—
	Grecia..... Grèce	—	—	—	—	—	—	—	—
	Espanha..... Espagne	460	351	811	—	—	—	33	32
	Hollanda..... Pays-Bas	—	—	—	—	—	—	—	—
	Hungria..... Hongrie	1	2	3	—	—	—	—	—
	Inglaterra..... Angleterre	—	—	—	—	—	—	—	—
	Italia.....	1.095	913	2.008	6	1	7	93	65
	Polonia..... Pologne	—	—	—	—	—	—	—	—
	Portugal..... Portugal	553	379	932	17	11	28	16	1
	Russia..... Russie	—	—	—	—	—	—	—	—
	Servia..... Serbie	—	—	—	—	—	—	—	—
	Suecia..... Suède	—	—	—	—	—	—	—	—
	Suisa..... Suisse	—	—	—	—	—	—	—	—
	Outros paizes..... Autres pays	—	—	—	—	—	—	2	4
	America..... Amérique	Argentina..... Argentine	23	14	37	1	—	1	1
Bolivia..... Bolivie		—	—	—	—	—	—	—	—
Canada..... Canada		—	—	—	—	—	—	—	—
Chile..... Chili		—	—	—	—	—	—	—	—
Cuba..... Cuba		—	—	—	—	—	—	—	—
Estados Unidos..... Etats Unis		1	—	1	—	—	—	—	—
Mexico..... Mexique		—	—	—	—	—	—	—	—
Paraguay..... Paraguay		—	—	—	—	—	—	—	—
Peru..... Pérou		—	—	—	—	—	—	—	—
Uruguay..... Uruguay		—	—	—	—	—	—	—	—
Venezuela..... Vénézuéla		—	—	—	—	—	—	—	—
Outros paizes..... Autres pays	—	—	—	—	—	—	—	—	
Asia..... Asie	Japão..... Japon	123	105	228	—	—	—	—	—
	Turquia Asiática..... Turquie Asiatique	70	38	103	1	—	1	5	6
	Turquia Asiática..... Turquie Asiatique	—	—	—	—	—	—	—	—
Paizes diversos ou indeterminados..... Pays divers ou indéterminés	1	—	1	—	—	—	1	—	
TOTAL DE ESTRANGEIROS (*)..... TOTAL D'ÉTRANGERS	2.385	1.858	4.243	25	12	37	157	110	

(*) Inclusive os estrangeiros que adoptaram a nacionalidade brasileira. (Y compris les étrangers qui ont adopté

, segundo a nacionalidade e o sexo

, d'après la nationalité et le sexe

(SUITE)

	Jundiáhy			Jugery			Lagoinha			Laranjal			Leme		
	Mulheres Femmes	Total	Total	Homens Hommes	Mulheres Femmes	Total	Homens Hommes	Mulheres Femmes	Total	Homens Hommes	Mulheres Femmes	Total	Homens Hommes	Mulheres Femmes	Total
0	46	86		15	5	20	—	—	—	51	44	95	2	—	2
5	63	126		9	3	12	—	—	—	19	14	33	1	1	2
5	5	10		—	1	1	—	—	—	1	—	1	—	—	—
4	4	8		—	—	—	—	—	—	1	—	1	—	—	—
7	5	12		4	2	6	—	—	—	—	1	1	1	2	3
1	—	1		1	—	1	—	—	—	—	—	—	—	—	—
13	515	1.128		210	136	346	—	1	1	70	68	138	23	22	45
—	—	—		—	—	—	—	—	—	—	—	—	—	—	—
3	1	4		—	—	—	—	—	—	1	—	1	—	—	—
10	11	21		1	1	2	—	—	—	—	—	—	—	—	—
35	2.875	6.310		420	139	559	—	—	—	562	524	1.086	609	539	1.148
27	21	48		3	1	4	—	—	—	—	—	—	—	—	—
27	357	1.084		350	60	410	2	—	2	129	91	220	56	49	105
10	4	14		3	—	3	—	—	—	—	—	—	—	—	—
2	3	5		—	—	—	—	—	—	—	—	—	—	—	—
5	7	12		1	2	3	—	—	—	—	—	—	—	—	—
22	22	44		—	1	1	—	—	—	3	1	4	—	—	—
8	7	15		3	—	3	—	—	—	2	—	2	—	—	—
35	31	66		2	1	3	—	—	—	26	18	44	13	4	17
—	—	—		—	—	—	—	—	—	—	—	—	—	—	—
1	1	2		—	—	—	—	—	—	—	—	—	—	—	—
3	8	11		1	—	1	—	—	—	—	—	—	—	1	1
—	—	—		—	—	—	—	—	—	—	—	—	—	—	—
—	—	—		—	—	—	—	—	—	1	—	1	—	—	—
1	—	1		—	—	—	—	—	—	—	—	—	—	—	—
—	—	—		—	—	—	—	—	—	—	—	—	—	—	—
—	—	—		1	—	1	—	—	—	—	—	—	—	—	—
35	27	62		93	81	176	—	—	—	—	—	—	—	—	—
78	53	131		24	9	33	—	—	—	14	7	21	28	15	43
23	7	30		7	2	9	—	—	—	3	1	4	12	7	19
158	4.073	9.231		1.150	444	1.594	2	1	3	883	769	1.652	745	640	1.385

onalité brésilienne).

População estrangeira do Estado de

Population étrangère de l'État de

(CONT

PAIZES PAYS	Lengões			Limeira			Lorena		
	Homens Hommes	Mulheres Femmes	Total	Homens Hommes	Mulheres Femmes	Total	Homens Hommes	Mulheres Femmes	Total
Europa Europe	Allemanha.....	17	13	30	97	84	181	17	6
	Allemagne								
	Austria.....	21	10	31	35	29	64	2	—
	Autriche								
	Belgica.....	—	—	—	2	4	6	1	—
	Belgique								
	Dinamarca.....	8	1	9	5	5	10	1	—
	Danemark								
	França.....	2	3	5	10	10	20	8	8
	France								
	Grecia.....	2	2	4	—	—	—	—	—
	Grèce								
	Hespanha.....	636	532	1.168	210	199	429	6	11
	Espagne								
	Hollanda.....	—	—	—	1	—	1	—	—
	Pays-Bas								
	Hungria.....	—	—	—	—	—	—	1	—
	Hongrie								
	Inglaterra.....	—	—	—	—	—	—	—	—
	Angleterre								
Italia.....	1.024	551	1.975	1.581	1.369	2.953	145	94	
Italie									
Polonia.....	10	6	16	1	1	2	—	—	
Pologne									
Portugal.....	195	99	294	342	203	545	109	53	
Portugal									
Russia.....	—	—	—	10	7	17	—	—	
Russie									
Servia.....	—	—	—	—	—	—	—	—	
Serbie									
Suecia.....	—	—	—	5	1	6	—	—	
Suède									
Suissa.....	—	—	—	6	4	10	—	—	
Suisse									
Outros paizes.....	—	—	—	3	3	6	—	1	
Autres pays									
America Amérique	Argentina.....	8	11	19	20	5	25	—	—
	Argentine								
	Bolivia.....	—	—	—	—	—	—	—	—
	Bohvie								
	Canada.....	—	—	—	—	—	—	—	—
	Canada								
	Chile.....	—	—	—	—	—	—	4	—
	Chili								
	Cuba.....	—	—	—	—	—	—	—	—
	Cuba								
	Estados Unidos.....	5	5	10	2	1	3	—	—
	Etats-Unis								
	Mexico.....	—	—	—	—	—	—	—	—
Mexique									
Paraguay.....	—	—	—	—	1	1	—	—	
Paraguay									
Peru.....	—	—	—	—	—	—	1	—	
Pérou									
Uruguay.....	—	—	—	3	2	5	1	1	
Uruguay									
Venezuela.....	—	—	—	—	—	—	—	—	
Vénézuéla									
Outros paizes.....	1	—	1	—	—	—	—	—	
Autres pays									
Asia Asie	Japão.....	203	148	351	—	—	—	—	—
	Japou								
Turquia Asiatica.....	56	34	90	41	22	63	10	6	
Turquie-Asiatique									
Paizes diversos ou indeterminados.....	5	—	5	4	2	6	1	1	
Pays divers ou indéterminés									
TOTAL DE ESTRANGEIROS (*).....	2.263	1.745	4.008	2.401	1.952	4.353	307	181	
TOTAL D'ÉTRANGERS									

(*) Inclusive os estrangeiros que adoptaram a nacionalidade brasileira. (Y compris les étrangers qui ont adopté

o, segundo a nacionalidade e o sexo

o, d'après la nationalité et le sexe

(— SUITE)

Sexo	Mattão		Munizinhos			Moréa			Mogy das Cruzes			Mogy Guassú		
	Homens	Mulheres	Homens	Mulheres	Total	Homens	Mulheres	Total	Homens	Mulheres	Total	Homens	Mulheres	Total
35	23	63	1	—	1	10	5	15	32	26	58	5	7	15
35	27	62	10	5	15	21	11	32	12	4	16	3	6	9
1	1	2	—	—	—	—	—	—	10	8	18	—	—	—
3	1	4	—	—	—	—	—	—	1	—	1	1	—	1
8	3	11	—	—	—	2	1	3	13	7	20	2	—	2
—	—	—	—	—	—	—	—	—	—	—	—	—	—	—
15	621	1.336	101	94	195	438	369	807	431	382	813	122	95	217
—	—	—	—	—	—	2	1	3	2	—	2	—	—	—
—	1	1	—	—	—	—	—	—	—	—	—	—	—	—
2	3	5	—	—	—	—	—	—	2	1	3	—	—	—
57	1.644	3.601	656	613	1.269	1.901	1.636	3.537	457	256	713	440	380	820
1	—	1	—	—	—	—	—	—	5	4	9	—	—	—
81	268	649	54	28	82	322	195	518	448	235	683	126	56	182
—	2	2	—	—	—	4	4	8	1	2	3	—	—	—
—	—	—	—	—	—	—	—	—	3	3	6	—	—	—
2	5	7	—	—	—	—	—	—	—	—	—	—	—	—
1	1	2	1	—	1	5	5	10	4	3	7	—	—	—
—	1	1	3	—	3	4	—	4	3	1	4	—	—	—
60	74	134	—	2	2	26	27	53	27	29	56	2	1	3
—	—	—	—	—	—	—	—	—	—	—	—	—	—	—
1	—	1	—	—	—	1	—	1	—	—	—	—	—	—
—	—	—	—	—	—	—	—	—	—	—	—	—	—	—
—	—	—	—	—	—	—	—	—	8	8	16	1	—	1
1	—	1	—	—	—	—	—	—	—	—	—	—	—	—
—	—	—	—	—	—	—	—	—	—	—	—	—	—	—
—	—	—	—	—	—	—	—	—	—	2	2	—	—	—
—	—	—	—	—	—	—	—	—	—	—	—	—	—	—
—	1	1	—	—	—	—	—	—	1	—	1	—	—	—
189	119	308	—	—	—	—	—	—	6	3	9	13	8	21
33	16	49	16	8	24	33	18	51	25	12	37	7	4	11
5	1	6	—	—	—	—	1	1	2	1	3	2	—	2
430	2.817	6.247	842	750	1.592	2.769	2.274	5.043	1.495	1.017	2.510	727	557	1.284

ionalité brésilienne).

População estrangeira do Estado de
Population étrangère de l'État de

(CONT)

PAIZES PAYS	Mogy Mirim			Monte Alto			Monte Azul		To Te	
	Homens Hommes	Mulheres Femmes	Total	Homens Hommes	Mulheres Femmes	Total	Homens Hommes	Mulheres Femmes		
Europa..... Europe	Allemanha..... Allemagne	77	51	128	28	32	60	13	9	
	Austria..... Autriche	37	30	67	43	35	78	37	32	
	Belgica..... Belgique	16	2	18	1	1	2	—	—	
	Dinamarca..... Danemark	4	2	6	1	—	1	1	—	
	França..... France	2	2	4	6	—	6	—	1	
	Grecia..... Grèce	1	—	1	—	—	—	2	—	
	Hespanha..... Espagne	436	350	786	1.227	942	2.169	548	484	
	Hollanda..... Pays-Bas	—	—	—	—	—	—	1	—	
	Hungria..... Hongrie	2	2	4	—	—	—	—	—	
	Inglaterra..... Angleterre	5	2	7	—	—	—	—	—	
	Italia.....	1.995	1.742	3.737	3.403	2.789	6.192	701	609	
	Polonia..... Pologne	7	8	15	1	2	3	—	—	
	Portugal..... Portugal	428	243	671	811	547	1.358	259	178	
	Russia..... Russie	28	20	48	—	—	—	1	1	
	Servia..... Serbie	—	—	—	—	—	—	—	—	
	Suecia..... Suède	—	1	1	—	—	—	1	2	
	Suissa..... Suisse	6	4	12	—	1	1	—	—	
	Outros paizes..... Autres pays	2	1	3	—	2	2	2	1	
	America..... Amérique	Argentina.....	19	4	23	36	48	84	12	17
		Bolivia..... Bolivie	—	—	—	—	—	—	—	—
Canada..... Canada		—	—	—	—	—	—	—	—	
Chile..... Chili		—	—	—	2	—	2	—	—	
Cuba.....		—	—	—	—	—	—	—	—	
Estados Unidos..... Etats-Unis		1	—	1	—	1	1	—	—	
Mexico..... Mexique		—	—	—	—	—	—	—	—	
Paraguay..... Paraguay		1	1	2	—	—	—	—	—	
Peru..... Pérou		—	—	—	—	—	—	—	—	
Uruguay..... Uruguay		—	1	1	—	1	1	1	3	
Venezuela..... Vénézuéla		—	—	—	—	—	—	—	—	
Outros paizes..... Autres pays		—	—	—	—	—	—	—	—	
Asia..... Asie	Japão..... Japon	—	—	—	88	61	149	1	—	
	Turquia Asiatica..... Turquie-Asiatique	79	42	121	139	64	203	92	64	
	Paizes diversos ou indeterminados..... Pays divers ou indéterminés	3	2	5	2	1	3	—	1	
TOTAL DE ESTRANGEIROS (*)..... TOTAL D'ÉTRANGERS	3.151	2.510	5.661	5.786	4.527	10.315	1.672	1.402		

(*) Inclusive os estrangeiros que adoptaram a nacionalidade brasileira. (Y compris les étrangers qui ont adop

segundo a nacionalidade e o sexo

d'après la nationalité et le sexe

(- suite)

Monte Mór			Natividade			Nazareth			Nova Horizonte			Óleo		
Mulheres	Total		Homens	Mulheres	Total	Homens	Mulheres	Total	Homens	Mulheres	Total	Homens	Mulheres	Total
Femmes	Total		Hommes	Femmes	Total	Hommes	Femmes	Total	Hommes	Femmes	Total	Hommes	Femmes	Total
5	25	71	—	—	—	7	—	7	8	4	12	3	1	4
7	9	16	1	—	1	—	—	—	4	3	7	—	—	—
—	—	—	—	—	—	—	—	—	—	—	—	—	—	—
1	—	1	—	—	—	—	—	—	—	1	1	—	—	—
2	4	6	—	—	—	—	—	—	3	1	4	1	—	1
—	—	—	—	—	—	—	—	—	—	—	—	—	—	—
7	55	142	—	—	—	46	40	86	486	411	897	178	139	317
—	—	—	—	—	—	—	—	—	—	—	—	—	—	—
2	4	6	—	—	—	1	—	1	—	—	—	—	—	—
6	417	893	16	12	28	62	42	104	267	213	480	64	34	98
0	14	64	5	—	5	17	4	21	100	42	142	19	10	29
—	—	—	—	—	—	—	—	—	—	—	—	—	—	—
—	1	1	—	—	—	—	—	—	3	—	3	—	—	—
0	7	17	—	—	—	—	—	—	—	—	—	—	—	—
2	2	4	1	—	1	1	—	1	1	—	1	—	—	—
0	4	14	—	—	—	—	2	2	8	8	16	12	8	20
—	—	—	—	—	—	—	—	—	—	—	—	—	—	—
—	—	—	—	—	—	—	—	—	—	—	—	—	—	—
2	—	2	—	—	—	—	—	—	1	—	1	—	—	—
—	—	—	—	—	—	—	—	—	—	—	—	—	—	—
—	—	—	—	—	—	—	—	—	—	—	—	—	—	—
1	2	3	—	—	—	—	—	—	—	1	1	—	—	—
—	—	—	—	—	—	—	—	—	—	—	—	—	—	—
—	—	—	—	—	—	—	—	—	12	6	18	—	—	—
30	25	55	5	2	7	13	—	13	60	19	79	6	5	11
—	—	—	—	—	—	—	—	—	—	—	—	—	1	1
26	569	1.295	28	14	42	147	88	235	953	709	1.662	283	198	481

onalité brésilienne).

População estrangeira do Estado de

Population étrangère de l'État de

(CONT

PAIZES PAYS	Olympia			Oriandia			Ouriños			
	Homens Hommes	Mulheres Femmes	Total	Homens Hommes	Mulheres Femmes	Total	Homens Hommes	Mulheres Femmes	Total	
Europa Europe	Allemanha..... Allemagne.....	13	7	20	17	18	35	3	—	
	Austria..... Autriche.....	62	48	110	211	179	390	3	—	
	Belgica..... Belgique.....	—	—	—	—	1	1	—	—	
	Dinamarca..... Danemark.....	—	—	—	—	—	—	—	—	
	França..... France.....	2	3	5	5	4	9	—	—	
	Grecia..... Grèce.....	—	—	—	—	—	—	—	—	
	Hespanha..... Espagne.....	1.423	1.155	2.578	293	212	505	151	110	
	Hollanda..... Pays-Bas.....	—	—	—	—	—	—	—	—	
	Hungria..... Hongrie.....	5	2	7	—	—	—	—	—	
	Inglaterra..... Angleterre.....	8	2	10	—	—	—	—	—	
	Italia..... Italie.....	2.020	1.676	3.696	2.025	1.624	3.650	158	102	
	Polonia..... Pologne.....	1	—	1	1	1	2	—	1	
	Portugal..... Portugal.....	824	528	1.352	734	449	1.183	136	77	
	Russia..... Russie.....	—	—	—	1	—	1	—	—	
	Servia..... Serbie.....	—	—	—	—	—	—	—	—	
	Suecia..... Suède.....	—	—	—	—	—	—	—	—	
	Suissa..... Suisse.....	—	—	—	1	—	1	—	—	
	Outros paizes..... Autres pays.....	5	4	9	1	—	1	—	—	
	America Amérique	Argentina..... Argentine.....	25	29	54	15	10	25	3	1
		Bolivia..... Bolivie.....	—	—	—	—	—	—	—	—
Canadá..... Canada.....		1	—	1	—	—	—	—	—	
Chile..... Chili.....		1	—	1	—	—	—	—	—	
Cuba..... Cuba.....		—	—	—	—	—	—	—	—	
Estados Unidos..... États-Unis.....		3	—	3	2	—	2	—	—	
Mexico..... Mexique.....		—	—	—	—	—	—	—	—	
Paraguay..... Paraguay.....		—	—	—	—	—	—	—	—	
Peru..... Pérou.....		—	—	—	—	—	—	—	—	
Uruguay..... Uruguay.....		3	3	6	—	—	—	—	—	
Venezuela..... Vénézuéla.....		—	—	—	—	—	—	—	—	
Outros paizes..... Autres pays.....		2	—	2	—	—	—	—	—	
Asia Asie		Japão..... Japon.....	36	35	71	115	87	202	18	14
	Turquia Asiatica..... Turquie-Asiatique.....	175	68	243	68	32	100	27	10	
Paizes diversos ou indeterminados..... Pays divers ou indéterminés.....	6	2	8	1	1	2	—	—		
TOTAL DE ESTRANGEIROS (*)..... TOTAL D'ÉTRANGERS.....	4 615	3.562	8.177	3.491	2.618	6.109	499	315		

(*) Inclusive os estrangeiros que adoptaram a nacionalidade brasileira. (X compris les étrangers qui ont ado

o, segundo a nacionalidade e o sexo

o, d'après la nationalité et le sexe

(SUITE)

Cidades	Palmeiras			Palmital			Parahybuna			Farnaíba			Patrocínio do Sapucahy		
	Mulheres Femmes	Total	Total	Homens Hommes	Mulheres Femmes	Total	Homens Hommes	Mulheres Femmes	Total	Homens Hommes	Mulheres Femmes	Total	Homens Hommes	Mulheres Femmes	Total
10	10	20		4	4	8	1	—	1	10	10	20	1	1	2
23	13	36		1	1	2	—	—	—	4	3	7	2	1	3
1	—	1		—	—	—	—	—	—	20	—	20	—	—	—
3	3	6		2	—	2	1	—	1	4	3	7	2	2	4
14	149	363		157	142	299	4	1	5	67	34	101	187	127	314
—	—	—		—	—	—	—	—	—	1	—	1	—	—	—
—	—	—		—	—	—	—	—	—	—	—	—	—	—	—
—	—	—		—	—	—	—	—	—	2	2	4	—	—	—
10	1.046	2.456		113	81	194	20	7	27	238	172	410	68	61	129
—	—	—		—	1	1	—	—	—	—	—	—	—	—	—
31	69	200		120	57	177	20	2	22	216	62	278	37	18	55
—	1	1		—	—	—	—	—	—	—	—	—	—	—	—
—	1	1		—	—	—	—	—	—	—	—	—	—	—	—
1	—	1		—	—	—	—	2	2	1	1	2	—	—	—
—	—	—		—	—	—	2	—	2	1	1	2	9	10	19
15	10	25		2	1	3	—	—	—	5	9	14	—	—	—
—	—	—		—	—	—	—	—	—	—	—	—	—	—	—
—	—	—		—	—	—	—	—	—	—	—	—	—	—	—
—	—	—		—	—	—	—	—	—	—	—	—	—	—	—
1	—	1		2	—	2	—	—	—	—	—	—	—	—	—
—	—	—		—	—	—	—	—	—	—	—	—	—	—	—
—	—	—		—	—	—	—	—	—	—	—	—	—	—	—
1	1	2		—	—	—	—	—	—	1	2	3	—	—	—
—	—	—		—	—	—	—	—	—	1	—	1	—	—	—
—	—	—		—	—	—	—	—	—	—	—	—	—	—	—
28	11	39		5	4	9	—	—	—	—	—	—	1	—	1
18	10	23		8	1	9	5	—	5	21	6	27	8	4	12
3	—	3		40	26	65	8	—	8	1	—	1	1	—	1
59	1.324	3.131		454	318	772	61	12	73	593	305	898	316	224	540

onalité brésilienne).

População estrangeira do Estado de
Population étrangère de l'État de
(CONTI

PAIZES PAYS	Federneiras			Pedreiras			Pennapoís			
	Homens Hommes	Mulheres Femmes	Total	Homens Hommes	Mulheres Femmes	Total	Homens Hommes	Mulheres Femmes	Total	
Europa..... Europe	Allemanha..... Allemagne	19	7	26	—	—	—	22	12	
	Austria..... Autriche	47	24	71	9	13	22	103	112	
	Belgica..... Belgique	—	1	1	—	—	—	—	—	
	Dinamarca..... Danemark	—	—	—	—	—	—	5	1	
	França.....	2	—	2	—	—	—	9	10	
	Francia..... Grèce	—	—	—	—	—	—	8	—	
	Hespanha..... Espagne	946	796	1.742	8	10	18	2.352	1.893	
	Hollanda..... Pays-Bas	—	—	—	—	—	—	—	—	
	Hungria..... Hongrie	—	1	1	—	—	—	—	—	
	Inglaterra..... Angleterre	—	—	—	—	—	—	4	3	
	Italia.....	935	784	1.719	513	459	972	2.059	1.615	
	Polonia..... Pologne	3	3	6	2	1	3	2	1	
	Portugal.....	246	160	406	48	25	73	1.036	534	
	Russia..... Russie	1	1	2	1	—	1	15	2	
	Servia..... Serbie	—	—	—	—	—	—	—	—	
	Suecia..... Suède	—	—	—	—	—	—	1	—	
	Suissa..... Suisse	—	—	—	—	—	—	1	—	
	Outros paizes..... Autres pays	—	—	—	2	—	2	5	3	
	America..... Amérique	Argentina.....	21	16	37	—	—	—	30	32
		Bolivia.....	—	—	—	—	—	—	—	—
Canada.....		—	—	—	—	—	—	1	—	
Chile.....		—	—	—	—	—	—	—	—	
Cuba.....		—	—	—	—	—	—	—	—	
Estados Unidos..... Etats-Unis		2	1	3	—	—	—	8	3	
Mexico..... Mexique		—	—	—	—	—	—	—	—	
Paraguay.....		—	1	1	—	—	—	1	—	
Peru..... Perou		—	—	—	—	—	—	—	—	
Uruguay.....		—	—	—	—	—	—	5	3	
Venezuela..... Vénézuéla		—	—	—	—	—	—	1	1	
Outros paizes..... Autres pays		—	—	—	—	—	—	2	1	
Asia..... Asie		Japão..... Japon	2	—	2	1	3	4	1.475	1.136
		Turquia Asiatica..... Turquie-Asiatique	111	56	167	13	7	20	114	42
Paizes diversos ou indeterminados..... Pays divers ou indéterminés	—	—	—	—	—	—	4	3		
TOTAL DE ESTRANGEIROS (*)..... TOTAL D'ETRANGERS	2.335	1.851	4.186	597	518	1.115	7.336	5.407	12	

(*) Inclusive os estrangeiros que adoptaram a nacionalidade brasileira. (X compris les étrangers qui ont adopté la nationalité brésilienne.)

o, segundo a nacionalidade e o sexo

o, d'après la nationalité et le sexe

(SUITE)

	Pereiras		Piedade			Pilar			Pindamonhangaba			Pinheiros		
	Mulheres Fem- mes	Total Total	Homens Hom- mes	Mulheres Fem- mes	Total Total	Homens Hom- mes	Mulheres Fem- mes	Total Total	Homens Hom- mes	Mulheres Fem- mes	Total Total	Homens Hom- mes	Mulheres Fem- mes	Total Total
	8	9	2	1	3	—	—	—	—	2	2	1	—	1
	—	—	—	—	—	—	—	—	9	7	16	—	—	—
	—	—	—	—	—	—	—	—	4	2	6	—	—	—
	—	—	—	—	—	—	—	—	—	—	—	—	—	—
	—	—	—	—	—	—	—	—	6	6	12	—	—	—
0	—	10	2	—	2	1	—	1	64	52	116	8	4	12
	—	—	—	—	—	—	—	—	—	—	—	—	—	—
	—	—	—	—	—	—	—	—	—	—	—	—	—	—
4	82	156	10	16	26	13	4	17	190	132	322	27	8	35
1	1	2	—	—	—	—	—	—	1	—	1	—	—	—
7	5	12	8	3	11	7	—	7	166	85	251	14	2	16
	—	—	—	—	—	—	—	—	1	1	2	1	—	1
	—	—	—	—	—	—	—	—	8	8	16	—	—	—
	—	—	—	—	—	—	—	—	—	—	—	—	—	—
	—	—	2	—	2	2	—	2	1	1	2	—	—	—
4	4	8	—	—	—	—	—	—	—	1	1	—	—	—
	—	—	—	—	—	—	—	—	—	—	—	—	—	—
	—	—	—	—	—	—	—	—	—	—	—	—	—	—
	—	—	—	—	—	—	—	—	—	—	—	—	—	—
	—	—	1	—	1	—	—	—	—	—	—	2	—	2
	—	—	—	—	—	—	—	—	—	—	—	—	—	—
	—	—	—	—	—	—	—	—	—	—	—	—	—	—
	—	—	—	—	—	—	—	—	—	2	2	—	—	—
	—	—	—	—	—	—	—	—	—	—	—	—	—	—
	—	—	—	—	—	—	—	—	—	—	—	—	1	1
	—	—	—	—	—	—	—	—	24	18	42	—	—	—
9	6	15	4	2	6	15	6	21	13	5	18	2	2	4
1	1	2	—	—	—	—	—	—	8	8	16	—	—	—
47	107	254	29	22	51	38	10	48	495	330	825	55	17	72

onalité brésilienne).

População estrangeira do Estado

Population étrangère de l'État

(CON

PAIZES PAYS	Piquete			Piracnia			Piracleaba		
	Homens Hommes	Mulheres Femmes	Total	Homens Hommes	Mulheres Femmes	Total	Homens Hommes	Mulheres Femmes	
Europa..... Europe	Allemanha.....	1	—	1	1	—	1	52	45
	Allemagne	—	—	—	1	1	2	165	137
	Austria.....	—	—	—	1	—	1	4	6
	Autriche	—	—	—	—	—	—	13	6
	Belgica.....	—	—	—	—	—	—	17	19
	Belgique	—	—	—	—	—	—	1	—
	Dinamarca.....	—	—	—	—	—	—	—	—
	Danemark	—	—	—	—	—	—	—	—
	Francia.....	—	—	—	—	—	—	—	—
	France	—	—	—	—	—	—	—	—
	Grecia.....	1	—	1	199	149	348	1.583	1.294
	Grèce	—	—	—	—	—	—	—	—
	Hespanha.....	—	—	—	—	—	—	—	2
	Espagne	—	—	—	—	—	—	—	—
	Hollanda.....	—	—	—	—	—	—	—	—
	Hollande	—	—	—	—	—	—	—	—
	Pays-Bas.....	—	—	—	—	—	—	—	—
	Pays-Bas	—	—	—	—	—	—	—	—
	Hungria.....	—	—	—	—	—	—	—	—
	Hongrie	—	—	—	—	—	—	—	—
Inglaterra.....	—	4	4	—	—	—	—	—	
Angleterre	18	13	31	234	177	411	3.926	3.461	
Italia.....	—	—	—	—	1	1	8	14	
Italie	—	—	—	—	—	—	—	—	
Polonia.....	—	—	—	—	—	—	—	—	
Pologne	28	18	46	38	22	60	431	220	
Portugal.....	—	—	—	—	—	—	—	—	
Portugal	—	—	—	—	—	—	—	—	
Russia.....	—	—	—	—	—	—	—	—	
Russie	—	—	—	—	—	—	—	—	
Servia.....	—	—	—	—	—	—	—	—	
Serbie	—	—	—	—	—	—	—	—	
Suecia.....	2	—	2	—	1	1	1	1	
Suede	—	—	—	—	—	—	—	—	
Suissa.....	—	—	—	—	—	—	—	—	
Suisse	—	—	—	—	—	—	—	—	
Outros paizes.....	—	—	—	—	—	—	6	1	
Autres pays	—	—	—	—	—	—	—	—	
America..... Amérique	Argentina.....	—	—	—	5	2	7	71	55
	Argentine	—	—	—	—	—	—	—	—
	Bolivia.....	—	—	—	—	—	—	—	—
	Bolive	—	—	—	—	—	—	—	—
	Canada.....	—	—	—	—	—	—	—	—
	Canada	—	—	—	—	—	—	—	—
	Chile.....	—	—	—	—	—	—	—	—
	Chili	—	—	—	—	—	—	—	—
	Cuba.....	—	—	—	—	—	—	—	—
	Cuba	—	—	—	—	—	—	—	—
	Estados Unidos.....	—	—	—	—	—	—	4	13
	Etats-Unis	—	—	—	—	—	—	—	—
	Mexico.....	—	—	—	—	—	—	—	—
Mexique	—	—	—	—	—	—	—	—	
Paraguay.....	—	—	—	—	—	—	—	—	
Paraguay	—	—	—	—	—	—	—	—	
Peru.....	—	—	—	—	—	—	—	—	
Pérou	—	—	—	—	—	—	—	—	
Uruguay.....	—	—	—	—	—	—	—	—	
Uruguay	—	—	—	—	—	—	—	—	
Venezuela.....	—	—	—	—	—	—	—	—	
Vénézuéla	—	—	—	—	—	—	—	—	
Outros paizes.....	—	—	—	—	1	1	1	—	
Autres pays	—	—	—	—	—	—	—	—	
Asia..... Asie	Japão.....	—	—	—	—	—	—	86	57
	Japon	1	—	1	11	—	11	157	100
Turquia Asiatica.....	—	—	—	—	—	—	—	—	
Turquie-Asiatique	—	—	—	—	—	—	—	—	
Paizes diversos ou indeterminados.....	1	—	1	—	—	—	13	11	
Pays divers ou indeterminés	—	—	—	—	—	—	—	—	
TOTAL DE ESTRANGEIROS (*).....	52	35	87	490	354	844	6.613	5.472	
TOTAL D'ÉTRANGERS									

(*) Inclusive os estrangeiros que adoptaram a nacionalidade brasileira. (Y compris les étrangers qui ont

o, segundo a nacionalidade e o sexo

o, d'après la nationalité et le sexe

— suite)

	Pirajá			Pirajuby			Pirassununga			Piratininga			Pitangueiras		
	Homens	Mulheres	Total	Homens	Mulheres	Total	Homens	Mulheres	Total	Homens	Mulheres	Total	Homens	Mulheres	Total
7	—	7	27	13	45	41	42	83	7	3	10	2	2	4	
20	16	36	66	53	121	7	5	12	14	19	33	17	14	31	
—	1	1	—	—	—	—	—	—	—	—	—	—	—	—	
1	—	1	—	—	—	—	—	—	2	—	2	—	—	—	
3	3	6	1	2	3	1	2	3	1	—	1	9	4	13	
2	—	2	3	—	3	—	—	—	—	—	—	—	—	—	
8	637	1.395	1.669	1.304	2.973	94	88	182	642	500	1.142	214	173	387	
1	—	1	3	1	4	—	—	—	—	—	—	—	—	—	
1	2	3	2	2	4	—	—	—	—	—	—	—	—	—	
—	—	—	3	1	4	1	1	2	—	1	1	3	3	6	
35	525	1.160	1.205	1.056	2.361	992	853	1.845	378	279	657	711	630	1.341	
1	—	1	9	6	15	—	—	—	—	—	—	1	—	1	
53	136	389	473	267	740	155	103	258	259	85	344	637	513	1.200	
1	—	1	1	—	1	2	4	6	1	2	3	1	—	1	
—	—	—	—	—	—	—	—	—	—	—	—	2	—	2	
—	—	—	—	—	—	2	1	3	1	—	1	1	—	1	
6	2	8	3	6	9	3	2	5	—	—	—	—	—	—	
4	3	7	1	—	1	3	1	4	2	—	2	1	—	1	
32	19	51	31	27	58	4	1	5	20	19	39	11	9	20	
—	—	—	—	—	—	—	—	—	—	—	—	—	—	—	
—	—	—	—	—	—	—	—	—	—	—	—	—	—	—	
—	—	—	1	1	2	—	—	—	—	—	—	—	—	—	
1	—	1	—	—	—	—	—	—	—	—	—	—	—	—	
—	1	1	1	—	1	1	1	2	—	—	—	—	2	2	
—	—	—	—	—	—	—	—	—	—	—	—	—	—	—	
—	1	1	—	—	—	—	—	—	—	—	—	1	—	1	
—	—	—	—	—	—	—	—	—	—	—	—	—	—	—	
2	6	8	2	1	3	—	—	—	—	—	—	—	—	—	
—	—	—	—	—	—	—	—	—	—	—	—	—	—	—	
—	—	—	—	—	—	—	—	—	1	—	1	—	—	—	
35	64	149	648	483	1.131	1	1	2	65	49	114	11	6	17	
52	67	219	77	24	101	22	8	30	52	22	74	36	12	48	
2	1	3	5	1	6	2	1	3	2	1	3	1	1	2	
7	1.434	3.451	4.331	3.255	7.586	1.331	1.114	2.445	1.447	980	2.427	1.709	1.269	3.078	

alitat e brasileira).

População estrangeira do Estado

Population étrangère de l'État

(CON

PAIZES PAYS	Platina			Porto Feliz			Porto Ferreira			
	Homens Hommes	Mulheres Femmes	Total	Homens Hommes	Mulheres Femmes	Total	Homens Hommes	Mulheres Femmes		
Europa..... Europe	Allemanha..... Allemagne	5	2	7	4	2	6	15	12	
	Austria..... Autriche	7	5	12	14	5	19	4	1	
	Belgica..... Belgique	—	—	—	29	21	50	—	—	
	Dinamarca..... Danemark	—	—	—	—	—	—	1	—	
	França..... France	1	—	1	4	5	9	3	1	
	Grecia..... Grèce	—	—	—	1	—	1	—	—	
	Hespanha..... Espagne	35	35	70	69	44	113	82	59	
	Hollanda..... Pays-Bas	—	—	—	—	—	—	—	—	
	Hungria..... Hongrie	—	—	—	—	—	—	—	—	
	Inglaterra..... Angleterre	1	—	1	—	—	—	—	—	
	Italia..... Italie	35	25	60	385	275	661	270	286	
	Polonia..... Pologne	—	—	—	—	—	—	—	—	
	Portugal..... Portugal	60	39	99	174	62	235	193	148	
	Russia..... Russie	7	7	14	1	—	1	—	—	
	Servia..... Serbie	—	—	—	—	—	—	—	—	
	Suecia..... Suède	—	—	—	1	—	1	—	1	
	Suissa..... Suisse	—	—	—	2	1	3	—	—	
	Outros paizes..... Autres pays	1	1	2	3	1	4	—	—	
	America..... Amérique	Argentina..... Argentine	—	—	—	1	—	1	8	8
		Bolivia..... Bolivie	—	—	—	—	—	—	—	—
Canadá..... Canada		—	—	—	—	—	—	—	—	
Chile..... Chili		—	—	—	—	—	—	—	—	
Cuba..... Cuba		—	—	—	—	—	—	—	—	
Estados Unidos..... Etats Unis		—	—	—	—	—	—	—	—	
Mexico..... Mexique		—	—	—	—	—	—	—	—	
Paraguay..... Paraguay		1	—	1	—	—	—	—	—	
Peru..... Pérou		—	—	—	—	—	—	—	—	
Uruguay..... Uruguay		—	—	—	—	—	—	—	—	
Venezuela..... Vénézuéla		—	—	—	—	—	—	—	—	
Outros paizes..... Autres pays		—	—	—	—	—	—	—	—	
Asia..... Asie	Japão..... Japon	—	—	—	1	—	1	—	—	
	Turquia Asiatica..... Turquie-Asiatique	2	—	2	89	54	143	5	5	
Paizes diversos ou indeterminados..... Pays divers ou indéterminés	—	1	1	2	—	2	2	—		
TOTAL DE ESTRANGEIROS (*)..... TOTAL D'ÉTRANGERS	155	115	270	781	470	1.251	583	521		

(*) Inclusive os estrangeiros que adoptaram a nacionalidade brasileira. (Y compris les étrangers qui ont

segundo a nacionalidade e o sexo

d'après la nationalité et le sexe

(SUITE)

Queluz		Redempção			Ribeira			Ribeirão Bonito			Ribeirão Branco			
Mulheres Femmes	Total Total	Homens Hommes	Mulheres Femmes	Total Total	Homens Hommes	Mulheres Femmes	Total Total	Homens Hommes	Mulheres Femmes	Total Total	Homens Hommes	Mulheres Femmes	Total Total	
4	5	—	—	—	4	—	4	5	9	14	2	3	5	
—	—	—	—	—	—	—	—	81	64	145	1	—	1	
—	—	—	—	—	—	—	—	1	—	1	—	—	—	
—	—	—	—	—	—	—	—	—	—	—	—	—	—	
—	—	—	—	—	1	—	1	1	1	2	—	—	—	
—	—	—	—	—	—	—	—	—	—	—	—	—	—	
0	5	15	1	1	2	—	—	750	668	1.418	—	—	—	
—	—	—	—	—	—	—	—	—	—	—	—	—	—	
—	—	—	—	—	—	—	—	—	1	1	—	—	—	
1	—	1	—	—	—	1	1	2	—	—	—	—	—	
4	11	25	45	30	75	1	—	1	927	791	1.718	—	—	
—	—	—	—	—	—	1	—	1	1	4	5	—	—	
4	15	69	15	8	23	3	—	3	183	130	313	—	—	
—	—	—	—	—	—	—	—	—	1	—	1	—	—	
—	—	—	—	—	—	—	—	—	—	—	—	—	—	
—	—	—	—	—	—	—	—	—	1	1	2	—	—	
—	—	—	—	—	—	—	—	—	49	31	80	—	—	
—	—	—	—	—	—	—	—	—	—	—	—	—	—	
1	—	1	—	—	—	—	—	—	—	—	—	—	—	
—	—	—	—	—	—	—	—	—	—	—	—	—	—	
—	—	—	—	—	—	—	—	—	—	—	—	—	—	
—	—	—	—	—	—	—	—	—	3	—	3	—	—	
—	—	—	—	—	—	—	—	—	—	—	—	—	—	
—	—	—	—	—	—	—	—	—	—	—	—	—	—	
—	—	—	—	—	—	—	—	—	66	40	106	—	—	
6	2	8	9	1	10	5	—	5	31	20	51	—	—	
1	—	1	—	—	—	—	—	—	4	3	7	—	—	
38	37	125	70	40	110	15	1	17	2.104	1.764	3.868	3	3	6

nalité brésilienne).

População estrangeira do Estado de

Population étrangère de l'État de

(CON

PAIZES PAYS	Ribeirão Preto			Rio Bonito			Rio Claro			
	Homens Hommes	Mulheres Femmes	Total	Homens Hommes	Mulheres Femmes	Total	Homens Hommes	Mulheres Femmes		
Europa Europe	Allemanha..... Allemagne	144	117	261	5	5	10	157	139	
	Austria..... Autriche	258	206	464	9	11	20	218	241	
	Belgica..... Belgique	7	7	14	1	—	1	2	—	
	Dinamarca..... Danemark	8	3	11	—	—	—	6	—	
	França..... France	20	41	61	1	—	1	8	9	
	Grecia..... Grèce	5	—	5	—	—	—	—	—	
	Hespanha..... Espagne	2.870	2.517	5.407	75	45	120	630	486	
	Hollanda..... Pays-Bas	1	1	2	—	—	—	—	3	
	Hungria..... Hongrie	12	8	20	—	—	—	3	2	
	Inglaterra..... Angleterre	3	6	9	—	—	—	11	8	
	Italia..... Italie	5.730	5.177	10.907	180	144	324	2.615	2.228	
	Polonia..... Pologne	4	5	9	2	1	3	43	32	
	Portugal.....	1.653	1.048	2.706	124	55	179	770	478	
	Russia..... Russie	11	5	16	—	—	—	46	40	
	Servia..... Serbie	—	—	—	—	—	—	—	—	
	Suecia..... Suède	3	9	12	—	—	—	3	6	
	Suissa..... Suisse	8	3	11	—	1	1	14	31	
	Outros paizes..... Autres pays	5	4	9	2	—	2	28	24	
	America Amérique	Argentina.....	171	125	296	9	14	23	37	40
		Bolivia..... Bolivie	—	—	—	—	—	—	—	—
Canada.....		—	1	1	—	—	—	—	—	
Chile..... Chili		6	1	7	—	—	—	—	—	
Cuba..... Cuba		1	—	1	—	—	—	—	—	
Estados Unidos..... Etats-Unis		15	12	27	1	—	1	3	2	
Mexico..... Mexique		—	—	—	—	—	—	—	—	
Paraguay..... Paraguay		—	—	—	—	—	—	—	—	
Peru..... Pérou		—	—	—	—	—	—	—	—	
Uruguay.....		2	2	4	—	—	—	—	1	
Venezuela..... Vénézuéla		1	—	1	—	—	—	—	1	
Outros paizes..... Autres pays		2	—	2	—	—	—	1	—	
Asia Asie		Japão..... Japou	719	513	1.232	—	—	—	—	—
	Turquia-Asiatica..... Turquie Asiatique	156	78	234	39	28	67	72	26	
	Paizes diversos ou indeterminados..... Pays divers ou indéterminés	13	6	19	1	1	2	6	8	
TOTAL DE ESTRANGEIROS (*)..... TOTAL D'ÉTRANGERS	11.833	9.915	21.748	449	305	754	4.672	3.705		

(*) Inclusive os estrangeiros que adoptaram a nacionalidade brasileira. (Y compris les étrangers qui ont ad

o, segundo a nacionalidade e o sexo

o, d'après la nationalité et le sexe

(SUITE)

	Bo das Pedras		Rio Preto			Sallesopolis			Salto			Salto Grande do Paranapanema		
	Mulheres Femmes	Total	Homens Hommes	Mulheres Femmes	Total	Homens Hommes	Mulheres Femmes	Total	Homens Hommes	Mulheres Femmes	Total	Homens Hommes	Mulheres Femmes	Total
5	4	9	38	21	59	1	—	1	1	4	5	7	4	11
9	35	74	120	89	209	—	—	—	21	21	42	—	—	—
	—	—	1	3	4	—	—	—	1	—	1	—	—	—
	—	—	6	3	9	—	—	—	—	—	—	1	—	1
2	1	3	16	21	37	—	—	—	2	2	4	1	—	1
	—	—	1	—	1	—	—	—	2	5	7	—	—	—
7	117	234	4.712	3.838	8.550	7	7	14	153	147	300	126	90	216
	—	—	—	—	—	1	—	1	—	—	—	—	—	—
	—	—	1	4	5	—	—	—	—	—	—	—	—	—
1	—	1	8	5	13	—	—	—	4	—	4	—	—	—
0	761	1.711	4.651	3.617	8.278	12	5	17	631	752	1.583	126	98	224
	1	1	12	2	14	—	—	—	2	2	4	4	—	4
9	73	162	2.178	1.309	3.507	11	2	13	43	31	74	165	78	246
	—	—	3	5	8	—	—	—	1	—	1	2	—	2
	—	—	—	—	—	—	—	—	—	—	—	—	—	—
	—	—	10	1	11	—	—	—	—	—	—	—	—	—
	—	—	7	3	10	—	—	—	6	9	15	—	—	—
	—	—	5	2	7	—	4	4	4	2	6	—	—	—
9	12	21	90	77	167	1	—	1	16	17	33	2	—	2
	—	—	—	—	—	—	—	—	—	—	—	—	—	—
	—	—	—	—	—	—	—	—	—	—	—	—	—	—
	—	—	—	1	1	—	—	—	—	—	—	—	—	—
	—	—	—	—	—	—	—	—	—	—	—	—	—	—
	—	—	12	4	16	—	—	—	2	5	7	1	—	1
	—	—	—	—	—	—	—	—	—	—	—	—	—	—
	—	—	2	1	3	—	—	—	—	—	—	—	—	—
	—	—	—	—	—	—	—	—	—	—	—	—	—	—
	1	1	3	1	4	—	—	—	2	5	7	—	—	—
	—	—	—	—	—	—	—	—	—	—	—	—	—	—
	—	—	—	—	—	—	—	—	—	—	—	—	—	—
	—	—	403	322	725	—	—	—	—	—	—	—	—	—
7	2	19	521	269	730	10	5	15	9	2	11	64	34	98
	—	—	13	3	16	5	1	6	4	—	4	—	—	—
9	1.007	2.236	12.843	9.561	22.404	48	24	72	1.104	1.004	2.108	502	304	806

alilé brésilienne).

População estrangeira do Estado d

Population étrangère de l'État d

(CON

PAIZES PAYS	Santa Adelia			Santa Barbara			Santa Barbara do Rio			
	Homens Hommes	Mulheres Femmes	Total	Homens Hommes	Mulheres Femmes	Total	Homens Hommes	Mulheres Femmes		
Europa Europe	Alemanha..... Allemagne	12	15	27	4	10	14	24	14	
	Austria..... Autriche	8	11	19	6	2	8	32	27	
	Belgica..... Belgique	—	1	1	—	—	—	1	—	
	Dinamarca..... Danemark	—	—	—	2	1	3	1	—	
	França..... France	4	2	6	—	—	—	10	8	
	Grecia..... Grèce	—	—	—	—	—	—	—	—	
	Hespanha..... Espagne	1.060	890	1.950	78	52	130	114	89	
	Hollanda..... Pays-Bas	—	—	—	—	—	—	—	—	
	Hungria..... Hongrie	2	1	3	—	—	—	—	—	
	Inglaterra..... Angleterre	—	1	1	—	—	—	1	—	
	Italia..... Italie	1.099	943	2.042	339	276	615	109	66	
	Polonia..... Pologne	—	—	—	—	—	—	6	6	
	Portugal..... Portugal	313	170	483	156	64	220	65	36	
	Russia..... Russie	—	—	—	1	1	2	17	15	
	Servia..... Serbie	—	—	—	—	—	—	—	—	
	Suecia..... Suède	1	1	2	1	—	1	—	—	
	Suissa..... Suisse	—	—	—	1	—	1	5	2	
	Outros paizes..... Autres pays	1	1	2	5	—	5	3	3	
	America Amérique	Argentina..... Argentine	18	9	27	2	1	3	4	4
		Bolivia..... Bolivie	—	—	—	—	—	—	—	—
Canada..... Canada		—	—	—	—	—	—	1	—	
Chile..... Chili		—	—	—	—	—	—	—	—	
Cuba..... Cuba		—	—	—	—	—	—	—	—	
Estados Unidos..... Etats-Unis		—	—	—	13	13	26	—	—	
Mexico..... Mexique		—	—	—	—	—	—	—	—	
Paraguay..... Paraguay		—	—	—	—	—	—	—	—	
Peru..... Pérou		—	—	—	—	—	—	—	—	
Uruguay..... Uruguay		—	—	—	—	—	—	—	—	
Venezuela..... Vénézuéla		—	—	—	—	—	—	—	—	
Outros paizes..... Autres pays		—	—	—	—	—	—	—	—	
Asia Asie		Japão..... Japon	45	26	71	—	—	—	277	203
	Turquia-Asiatica..... Turquie-Asiatique	36	14	50	19	13	32	13	6	
	Paizes diversos ou indeterminados..... Pays divers ou indéterminés	1	2	3	—	—	—	1	—	
TOTAL DE ESTRANGEIROS (*)..... TOTAL D'ÉTRANGERS			2.600	2.057	4.687	427	433	1.060	684	479

(*) Inclusive os estrangeiros que adoptaram a nacionalidade brasileira. (Y compris les étrangers qui ont a

o, segundo a nacionalidade e o sexo

o, d'après la nationalité et le sexe

(SUITE)

as 1- s	Santa Branca			Santa Cruz da Conceição			Santa Cruz do Rio Pardo			Santa Izabel			Santa Rita do Passa Quatro		
	Mulheres Fem- mes	Total Total	Total	Homens Hom- mes	Mulheres Fem- mes	Total Total	Homens Hom- mes	Mulheres Fem- mes	Total Total	Homens Hom- mes	Mulheres Fem- mes	Total Total	Homens Hom- mes	Mulheres Fem- mes	Total Total
2	--	2	24	23	47	13	6	19	1	--	1	27	12	39	
--	--	--	6	6	12	4	11	15	--	--	--	60	60	120	
--	--	--	1	1	2	--	--	--	--	--	--	--	1	1	
--	--	--	--	--	--	--	--	--	--	--	--	1	--	1	
--	--	--	--	--	--	6	4	10	--	--	--	--	2	2	
--	--	--	--	--	--	--	--	--	--	--	--	--	--	--	
10	12	28	33	29	62	694	536	1.230	2	--	2	490	405	895	
--	--	--	--	--	--	--	--	--	--	--	--	--	--	--	
--	--	--	--	--	--	--	--	--	--	--	--	--	--	--	
21	8	29	254	219	473	816	637	1.453	12	8	20	1.609	1.425	3.034	
--	--	--	--	--	--	1	1	2	--	--	--	--	--	--	
7	--	7	80	69	149	390	250	640	15	6	21	210	124	334	
--	--	--	--	--	--	6	6	12	--	--	--	--	--	--	
--	--	--	--	--	--	--	--	--	--	--	--	--	--	--	
--	--	--	--	--	--	1	1	3	--	--	--	--	--	--	
--	--	--	1	--	1	3	3	6	--	--	--	1	1	2	
--	--	--	--	--	--	5	3	8	--	--	--	1	1	2	
--	--	--	2	--	2	41	29	70	--	--	--	23	24	47	
--	--	--	--	--	--	--	--	--	--	--	--	--	--	--	
--	--	--	--	--	--	--	--	--	--	--	--	--	--	--	
--	--	--	--	--	--	--	1	1	--	--	--	--	--	--	
--	--	--	--	--	--	4	--	4	--	--	--	2	--	2	
--	--	--	--	--	--	--	1	5	6	--	--	--	--	--	
--	--	--	--	--	--	--	1	1	--	--	--	--	--	--	
--	--	--	--	--	--	--	--	--	--	--	--	--	--	--	
--	--	--	--	--	--	--	--	--	--	--	--	1	--	1	
--	--	--	--	--	--	125	82	207	--	--	--	8	7	15	
2	1	3	6	2	8	108	48	156	2	--	2	40	25	65	
--	--	--	--	--	--	8	1	9	--	--	--	2	1	3	
48	21	69	407	349	756	2.227	1.624	3.851	32	14	46	2.475	2.038	4.563	

ionalité brésilienne).

População estrangeira do Estado de

Population étrangère de l'État de

(CONTI

PAIZES PAYS	Santa Rosa			Santo Amaro			Santo Antonio da Alegria				
	Homens Hommes	Mulheres Femmes	Total	Homens Hommes	Mulheres Femmes	Total	Homens Hommes	Mulheres Femmes	Total		
Europa Europe	Allemanha..... Allemagne	6	8	14	104	53	157	—	—	—	
	Austria..... Autriche	10	9	19	24	13	37	—	—	—	
	Belgica..... Belgique	—	—	—	—	—	—	—	—	—	
	Dinamarca..... Danemark	—	—	—	—	—	—	—	—	—	
	França..... France	—	—	—	4	8	12	—	—	—	
	Grecia..... Grèce	—	—	—	—	—	—	—	—	—	
	Hespanha..... Espagne	207	155	362	29	19	48	—	—	—	
	Hollanda..... Pays Bas	—	—	—	—	—	—	—	—	—	
	Hungria..... Hongrie	1	—	1	1	4	5	—	—	—	
	Inglaterra..... Angleterre	—	—	—	18	8	26	—	—	—	
	Italia..... Italie	752	610	1.362	203	153	362	38	33	—	
	Polonia..... Pologne	1	—	1	1	1	2	—	—	—	
	Portugal..... Portugal	78	38	116	201	145	347	18	3	—	
	Russia..... Russie	—	—	—	7	9	16	—	—	—	
	Servia..... Serbie	—	—	—	—	—	—	—	—	—	
	Suecia..... Suède	—	—	—	—	—	—	—	—	—	
	Suissa..... Suisse	2	—	2	4	1	5	—	—	—	
	Outros paizes..... Autres pays	1	—	1	—	2	2	—	—	—	
	America Amérique	Argentina..... Argentine	9	4	13	5	6	11	—	—	—
		Bolivia..... Bolivie	—	—	—	—	—	—	—	—	—
Canada..... Canada		—	—	—	1	3	4	—	—	—	
Chile..... Chili		—	—	—	—	4	4	—	—	—	
Cuba..... Cuba		—	—	—	—	—	—	—	—	—	
Estados Unidos..... Etats-Unis		—	—	—	7	12	19	—	—	—	
Mexico..... Mexique		—	—	—	—	1	1	—	—	—	
Paraguay..... Paraguay		—	—	—	2	—	2	—	—	—	
Peru..... Pérou		—	—	—	—	—	—	—	—	—	
Uruguay..... Uruguay		—	—	—	1	2	3	—	—	—	
Venezuela..... Vénézuëla		—	—	—	—	—	—	—	—	—	
Outros paizes..... Autres pays		—	—	—	—	2	2	—	—	—	
Asia Asie	Japão..... Japon	1	—	1	52	24	76	—	—	—	
	Turquia-Asiatica..... Turquie-Asiatique	6	1	7	32	14	45	36	26	—	
Paizes diversos ou indeterminados..... Pays divers ou indéterminés	—	—	—	—	1	1	—	—	—	—	
TOTAL DE ESTRANGEIROS (*)..... TOTAL D'ÉTRANGÈRES	1.074	825	1.899	703	485	1.188	92	62	154		

(*) Inclusive os estrangeiros que adoptaram a nacionalidade brasileira. (Y compris les étrangers qui ont adop

o, segundo a nacionalidade e o sexo

lo, d'après la nationalité et le sexe

- SUITE)

São Antonio da Boa Vista			Santos			São Bento do Sapucahy			São Bernardo			São Carlos			São João da Boa Vista		
Homens	Mulheres	Total	Homens	Mulheres	Total	Homens	Mulheres	Total	Homens	Mulheres	Total	Homens	Mulheres	Total	Homens	Mulheres	Total
Hommes	Femmes	Total	Hommes	Femmes	Total	Hommes	Femmes	Total	Hommes	Femmes	Total	Hommes	Femmes	Total	Hommes	Femmes	Total
1	—	1	155	199	354	2	1	3	89	70	159	118	84	202	73	49	122
—	—	—	86	85	171	—	—	—	43	28	71	68	71	139	28	12	40
—	—	—	32	18	50	—	—	—	18	5	23	4	1	5	—	—	—
—	—	—	20	15	35	—	—	—	—	—	—	6	2	8	12	8	20
—	—	—	252	129	381	1	1	2	14	11	25	9	23	32	6	8	14
—	—	—	22	1	23	—	—	—	—	1	1	2	—	2	—	—	—
15	14	29	4.830	3.780	8.610	4	2	6	468	358	826	1.184	957	2.141	1.210	1.063	2.273
—	—	—	26	11	37	—	—	—	—	—	—	—	—	—	3	—	3
—	—	—	9	3	12	—	—	—	16	10	26	1	1	2	—	—	—
—	—	—	464	91	555	6	5	11	5	6	11	8	7	15	—	1	1
14	8	22	1.735	1.324	3.059	37	23	60	1.996	1.606	3.602	4.362	3.873	8.235	2.323	2.147	4.470
—	—	—	37	78	115	—	—	—	70	61	131	9	8	17	4	3	7
21	5	26	13.965	7.029	21.014	54	11	65	1.229	464	1.693	1.182	766	1.948	764	548	1.312
—	—	—	71	86	157	4	3	7	11	10	21	8	1	9	4	2	6
—	—	—	1	—	1	—	—	—	5	5	10	—	—	—	—	1	1
—	—	—	45	20	65	—	—	—	2	2	4	1	2	3	12	10	22
—	—	—	26	16	42	—	—	—	11	8	19	5	9	14	—	—	—
—	—	—	60	31	91	2	1	3	5	2	7	10	5	15	3	4	7
1	—	1	138	147	285	2	2	4	47	48	95	92	94	186	19	19	38
—	—	—	—	—	—	—	—	—	1	1	2	—	—	—	—	—	—
—	—	—	2	1	3	—	1	1	—	2	2	—	—	—	1	—	1
—	—	—	9	2	11	—	—	—	1	—	1	—	—	—	1	4	5
—	—	—	—	2	2	—	—	—	—	—	—	1	—	1	—	—	—
—	—	—	73	20	93	1	—	1	6	7	13	5	8	13	—	—	—
—	—	—	1	2	3	—	—	—	—	—	—	—	—	—	—	—	—
—	—	—	2	12	14	—	—	—	—	1	1	—	—	—	—	—	—
—	—	—	3	—	3	—	—	—	—	—	—	—	—	—	—	—	—
—	—	—	29	25	54	1	1	2	1	—	1	—	—	—	—	—	—
—	—	—	1	1	2	—	—	—	—	—	—	—	—	—	1	—	1
—	—	—	11	11	22	—	—	—	1	—	1	—	1	1	—	—	—
—	—	—	349	257	606	2	—	2	2	—	2	44	36	80	—	—	—
4	—	4	375	211	586	10	5	15	57	27	84	129	83	212	81	56	137
1	—	1	71	12	83	—	1	1	1	1	2	7	—	7	12	16	28
57	27	84	22.920	13.619	36.539	126	57	183	4.099	2.734	6.833	7.255	6.032	13.287	4.557	3.951	8.508

onalité brésilienne).

População estrangeira do Estado de
Population étrangère de l'État de

(CONTINUA)

PAIZES PAYS	São João da Boa Vista			São Joaquim			São José do Barreiro			
	Homens Hommes	Mulheres Femmes	Total	Homens Hommes	Mulheres Femmes	Total	Homens Hommes	Mulheres Femmes	Total	
Europa Europe	Alemanha..... Allemagne	2	1	3	2	—	2	6	10	
	Austria..... Autriche	21	17	38	40	30	70	4	3	
	Belgica..... Belgique	—	—	—	—	—	—	—	1	
	Dinamarca..... Danemark	—	—	—	1	—	1	—	—	
	França..... France	—	—	—	—	1	1	3	1	
	Grecia..... Grèce	—	—	—	1	—	1	—	—	
	Hespanha..... Espagne	801	642	1.443	94	95	189	6	6	
	Hollanda..... Pays-Bas	—	—	—	—	—	—	—	—	
	Hungria..... Hongrie	—	—	—	—	—	—	—	—	
	Inglaterra..... Angleterre	—	—	—	—	—	—	—	—	
	Italia..... Italie	1.251	1.096	2.347	510	418	928	4	—	
	Polonia..... Pologne	—	—	—	—	—	—	—	—	
	Portugal..... Portugal	74	45	122	185	97	282	62	33	
	Russia..... Russie	2	—	2	—	—	—	—	—	
	Servia..... Serbie	—	—	—	3	2	5	—	—	
	Suecia..... Suède	—	—	—	—	—	—	1	1	
	Suissa..... Suisse	—	1	1	—	—	—	—	—	
	Outros paizes..... Autres pays	2	—	2	5	4	9	—	—	
	America Amérique	Argentina..... Argentine	30	27	57	1	7	8	—	—
		Bolivia..... Bolivie	—	—	—	—	—	—	—	—
		Canadá..... Canada	—	—	—	—	—	—	—	—
		Chile..... Chili	—	—	—	—	—	—	—	—
		Cuba..... Cuba	—	—	—	—	—	—	—	—
Estados Unidos..... Etats-Unis		1	1	2	1	—	1	—	—	
Mexico..... Mexique		—	—	—	—	—	—	—	—	
Paraguay..... Paraguay		—	—	—	—	—	—	—	—	
Perú..... Pérou		—	—	—	—	—	—	—	—	
Uruguay..... Uruguay		—	—	—	—	—	—	—	—	
Venezuela..... Vénézuéla		—	—	—	—	—	—	—	—	
Outros paizes..... Autres pays		—	—	—	—	—	—	—	—	
Asia Asie		Japão..... Japon	—	—	—	—	—	—	—	—
	Turquia Asiatica..... Turquie-Asiatique	54	34	88	44	27	71	—	—	
Paizes diversos ou indeterminados..... Pays divers ou indéterminés	4	4	8	1	—	1	1	—		
TOTAL DE ESTRANGEIROS (*)..... TOTAL D'ETRANGERS	2.242	1.871	4.113	888	651	1.569	87	55		

(*) Inclusive os estrangeiros que adoptaram a nacionalidade brasileira. (Y compris les étrangers qui ont adopté

elo, segundo a nacionalidade e o sexo

lo, d'après la nationalité et le sexe

(— SUITE)

Sexo	José do Rio Pardo			São José dos Campos			São Luiz do Parahytinga			São Manoel do Paraíso			São Miguel Archanjo			São Paulo		
	Homens	Mulheres	Total	Homens	Mulheres	Total	Homens	Mulheres	Total	Homens	Mulheres	Total	Homens	Mulheres	Total	Homens	Mulheres	Total
M	13	27	9	11	20	—	—	—	15	13	28	—	—	—	2.322	2.233	4.555	
F	41	93	2	3	5	—	—	—	47	32	79	—	—	—	894	878	1.772	
M	2	3	2	1	3	—	—	—	—	—	—	—	—	—	175	202	377	
F	1	2	—	—	—	—	—	—	—	—	—	—	—	—	61	48	109	
M	15	45	1	1	2	—	1	1	5	6	11	—	—	—	767	1.092	1.859	
F	—	—	—	—	—	—	—	—	—	—	—	—	—	—	40	13	53	
M	1.180	2.582	36	23	59	1	—	1	1.850	1.555	3.415	1	—	1	12.354	12.548	24.902	
F	—	1	1	—	1	—	—	—	—	—	—	—	—	—	75	61	136	
M	—	—	2	1	3	—	—	—	—	—	—	—	—	—	60	67	127	
F	—	1	1	1	2	—	—	—	—	1	1	—	—	—	683	529	1.212	
M	2.440	5.249	154	101	255	11	6	17	3.017	2.591	5.608	6	—	6	47.753	43.791	91.544	
F	—	2	—	1	1	—	—	—	3	—	3	—	—	—	268	413	681	
M	382	939	135	81	216	10	—	10	497	347	844	—	1	1	36.685	22.002	64.687	
F	3	5	16	19	35	—	—	—	2	—	2	1	—	1	464	456	920	
M	—	—	—	—	—	—	—	—	—	—	—	—	—	—	7	22	29	
F	—	1	—	—	—	—	—	—	—	—	—	—	—	—	55	56	111	
M	—	1	—	—	—	—	—	—	1	1	2	—	—	—	339	244	583	
F	5	7	3	3	6	—	—	—	3	1	4	—	—	—	293	203	496	
M	46	83	7	9	16	—	—	—	64	48	112	—	—	—	1.292	1.329	2.621	
F	—	—	—	—	—	—	—	—	—	—	—	—	—	—	2	—	2	
M	—	—	—	—	—	—	—	—	—	—	—	—	—	—	18	25	38	
F	—	1	—	—	—	—	—	—	—	—	—	—	—	—	25	22	48	
M	—	—	—	—	—	—	—	—	—	—	—	—	—	—	9	9	18	
F	—	—	1	1	2	—	—	—	—	—	—	—	—	—	374	268	642	
M	—	—	—	—	—	—	—	—	—	—	—	—	—	—	10	6	16	
F	—	—	—	—	—	—	—	—	—	—	—	—	—	—	15	18	33	
M	—	—	—	—	—	—	—	—	—	—	—	—	—	—	11	8	19	
F	5	5	1	—	1	—	—	—	1	4	5	—	—	—	138	135	273	
M	—	—	—	—	—	—	—	—	—	2	2	—	—	—	1	6	7	
F	—	—	—	1	1	—	—	—	—	—	—	—	—	—	11	14	25	
M	123	288	8	2	10	—	—	—	148	109	257	—	—	—	599	367	966	
F	33	90	25	14	39	2	1	3	19	17	36	40	26	66	3.797	2.191	5.988	
M	1	5	1	—	1	—	1	1	5	—	5	1	—	1	216	150	366	
F	4.290	9.430	405	273	678	24	9	33	5.687	4.727	10.414	49	27	76	109.809	95.436	205.245	

ionalité brésilienne .

População estrangeira do Estado de

Population étrangère de l'État de

(CONTI

PAIZES PAYS	São Pedro			São Pedro do Turvo			São Roque		
	Homens Hommes	Mulheres Femmes	Total	Homens Hommes	Mulheres Femmes	Total	Homens Hommes	Mulheres Femmes	Total
Europa..... Europe	Allemanha..... Allemagne.....	15	21	36	—	—	—	7	8
	Austria..... Autriche.....	3	1	4	—	—	—	10	7
	Belgica..... Belgique.....	—	—	—	—	—	—	2	—
	Dinamarca..... Danemark.....	—	—	—	—	—	—	1	—
	França..... France.....	1	—	1	—	—	—	17	13
	Grecia..... Grèce.....	—	—	—	—	—	—	—	—
	Hespanha..... Espagne.....	135	117	250	10	8	18	178	134
	Hollanda..... Pays-Bas.....	—	—	—	—	—	—	—	—
	Hungria..... Hongrie.....	—	—	—	—	—	—	1	—
	Inglaterra..... Angleterre.....	—	—	—	—	—	—	—	—
	Italia..... Italie.....	720	599	1.319	10	11	21	557	495
	Polonia..... Pologne.....	—	—	—	—	—	—	3	2
	Portugal..... Portugal.....	37	42	79	0	1	7	333	213
	Russia..... Russie.....	—	—	—	—	—	—	9	8
	Serbia..... Serbie.....	—	—	—	—	—	—	—	—
	Suecia..... Suède.....	1	—	1	—	—	—	5	1
	Suissa..... Suisse.....	—	—	—	—	—	—	4	—
	Outros paizes..... Autres pays.....	3	—	3	—	—	—	5	—
	America..... Amérique	Argentina..... Argentine.....	—	1	1	—	—	—	—
Bolivia..... Bolivie.....		—	—	—	—	—	—	—	—
Canada..... Canada.....		—	—	—	—	—	—	—	—
Chile..... Chili.....		—	—	—	—	—	—	—	—
Cuba..... Cuba.....		—	—	—	—	—	—	—	—
Estados Unidos..... États-Unis.....		—	—	—	2	—	2	1	—
Mexico..... Mexique.....		—	—	—	—	—	—	—	2
Paraguay..... Paraguay.....		—	—	—	1	—	1	—	—
Peru..... Perou.....		—	—	—	—	—	—	—	—
Uruguay..... Uruguay.....		1	1	2	—	—	—	—	—
Venezuela..... Vénézuéla.....		—	—	—	—	—	—	—	—
Outros paizes..... Autres pays.....		—	—	—	—	—	—	—	—
Asia..... Asie		Japão..... Japon.....	—	—	—	—	—	2	2
	Turquia Asiatica..... Turquie-Asiatique.....	23	8	31	9	8	38	25	
	Paizes diversos ou indeterminados..... Pays divers ou indéterminés.....	6	3	9	—	—	—	—	
TOTAL DE ESTRANGEIROS (*)..... TOTAL D'ÉTRANGERS.....	543	793	1.736	58	25	66	1.185	915	2

(*) Inclusive os estrangeiros que adoptaram a nacionalidade brasileira. (Y compris les étrangers qui ont adopté

o, segundo a nacionalidade e o sexo

o, d'après la nationalité et le sexe

(SUITE)

São Sebastião		São Simão			São Vicente			Sarapuí			Serra Negra			Sorocaiminho			
Malheres	Total	Homens	Mulheres	Total	Homens	Mulheres	Total	Homens	Mulheres	Total	Homens	Mulheres	Total	Homens	Mulheres	Total	
Femmes	Total	Hommes	Femmes	Total	Hommes	Femmes	Total	Hommes	Femmes	Total	Hommes	Femmes	Total	Hommes	Femmes	Total	
—	—	13	8	21	37	41	78	1	—	1	5	2	7	20	10	30	
—	—	21	20	41	—	4	4	—	—	—	35	23	63	117	95	212	
—	—	—	—	—	3	1	4	—	—	—	—	—	—	—	—	—	
—	—	—	—	—	1	—	1	—	—	—	—	—	—	—	—	—	
—	—	3	7	10	8	12	20	—	—	—	2	—	2	—	2	2	
—	—	—	1	1	—	—	—	—	—	—	—	—	—	—	—	—	
2	3	1.342	1.035	2.427	129	105	234	—	2	2	89	75	164	743	666	1.409	
—	—	—	—	—	1	3	4	—	—	—	—	—	—	—	—	—	
—	—	—	—	—	—	—	—	—	—	—	1	—	1	—	—	—	
—	—	—	1	1	41	23	64	—	—	—	—	—	—	1	1	2	
9	28	1.722	1.539	3.261	77	49	125	3	—	3	1.434	1.137	2.571	2.097	1.836	3.933	
—	—	2	2	4	2	5	7	—	—	—	—	—	—	1	1	2	
2	12	677	458	1.135	652	263	915	—	—	—	134	97	231	731	424	1.155	
—	—	—	1	1	1	3	4	—	—	—	—	—	—	28	3	31	
—	—	—	—	—	—	—	—	—	—	—	—	—	—	—	—	—	
—	—	—	—	—	2	3	5	—	—	—	—	—	—	—	1	1	
—	1	1	—	1	3	3	6	—	—	—	2	—	2	2	1	3	
—	—	2	1	3	5	6	11	—	—	—	1	—	1	2	1	3	
—	—	46	54	100	8	6	14	—	—	—	4	4	8	67	58	125	
—	—	1	1	2	—	—	—	—	—	—	—	—	—	—	—	—	
—	—	—	—	—	1	2	3	—	—	—	—	—	—	—	—	—	
—	—	—	—	—	1	—	1	—	—	—	—	—	—	—	—	—	
—	—	—	—	—	—	—	—	—	—	—	—	—	—	—	—	—	
—	—	1	—	1	19	13	32	—	—	—	—	—	—	—	—	—	
—	—	—	—	—	—	—	—	—	—	—	—	—	—	—	—	—	
—	—	—	1	1	—	—	—	—	—	—	—	—	—	4	—	4	
—	—	—	—	—	—	—	—	—	—	—	—	—	—	—	—	—	
—	—	4	4	8	—	—	—	—	—	—	—	—	—	—	—	—	
—	—	—	—	—	—	—	—	—	—	—	—	—	—	—	—	—	
—	—	—	1	1	—	—	—	—	—	—	—	—	—	—	—	—	
—	—	256	204	460	21	12	33	—	—	—	—	—	—	195	156	351	
1	—	1	24	39	13	9	22	10	2	12	18	11	29	48	27	75	
1	—	1	3	6	2	1	3	—	—	—	—	—	—	5	1	6	
3	13	46	4.118	3.405	7.524	1.027	564	1.591	14	4	18	1.725	1.354	3.079	4.061	3.283	7.344

ionalité brésilienne).

População estrangeira do Estado d

Population étrangère de l'État d

(CONT)

PAIZES PAYS	Silveiras			Socorro			Sorocaba			
	Homens Hommes	Mulheres Femmes	Total	Homens Hommes	Mulheres Femmes	Total	Homens Hommes	Mulheres Femmes		
Europa Europe	Allemanha..... Allemagne.....	—	—	—	1	1	2	38	68	
	Austria..... Autriche.....	1	—	1	28	24	52	31	26	
	Belgica..... Belgique.....	—	—	—	—	—	—	2	—	
	Dinamarca..... Danemark.....	—	—	—	—	—	—	1	1	
	França..... France.....	—	—	—	—	1	1	12	18	
	Grecia..... Grece.....	—	—	—	—	—	—	—	—	
	Hespanha..... Espagne.....	1	1	2	53	43	96	1.492	1.375	
	Hollanda..... Pays-Bas.....	—	—	—	—	—	—	—	—	
	Hungria..... Hongrie.....	—	—	—	—	—	—	—	4	
	Inglaterra..... Angleterre.....	—	—	—	—	—	—	18	6	
	Italia..... Italie.....	7	2	9	836	607	1.443	1.233	1.023	
	Polonia..... Pologne.....	—	—	—	—	—	—	8	4	
	Portugal..... Portugal.....	20	5	25	95	45	143	396	200	
	Russia..... Russie.....	—	—	—	—	—	—	18	16	
	Servia..... Serbie.....	—	—	—	—	—	—	—	—	
	Suecia..... Suède.....	—	—	—	—	—	—	6	2	
	Suisssa..... Suisse.....	—	—	—	—	—	—	—	—	
	Outros paizes..... Autres pays.....	—	—	—	—	—	—	2	2	
	America Amérique	Argentina..... Argentine.....	—	—	—	—	1	1	51	36
		Bolivia..... Bolivie.....	—	—	—	—	—	—	—	—
Canada..... Canada.....		—	—	—	—	—	—	2	—	
Chile..... Chili.....		—	—	—	—	1	1	—	—	
Cuba..... Cuba.....		—	—	—	—	—	—	—	—	
Estados Unidos..... États Unis.....		—	—	—	—	—	—	13	6	
Mexico..... Mexique.....		—	—	—	—	—	—	—	—	
Paraguay..... Paraguay.....		—	—	—	—	—	—	—	—	
Perú..... Pérou.....		—	—	—	—	—	—	—	—	
Uruguay..... Uruguay.....		—	—	—	—	—	—	4	—	
Venezuela..... Vénézuële.....		—	—	—	—	—	—	—	—	
Outros paizes..... Autres pays.....		—	—	—	—	—	—	—	—	
Asia Asie		Japão..... Japon.....	—	—	—	—	—	—	2	2
	Turquia Asiatica..... Turquie Asiatique.....	—	—	—	38	22	60	118	64	
	Paizes diversos ou indeterminados..... Pays divers ou indéterminés.....	—	—	—	—	—	—	5	1	
TOTAL DE ESTRANGEIROS (*)..... TOTAL D'ÉTRANGERS.....	29	8	37	1.034	745	1.799	3.452	2.854		

(*) Inclusive os estrangeiros que adoptaram a nacionalidade brasileira. (Y compris les étrangers qui ont ad

População estrangeira do Estado
Population étrangère de l'État

(C)

PAIZES PAYS	Tremembé			Unifuba			Una			
	Homens	Mulheres	Total	Homens	Mulheres	Total	Homens	Mulheres		
	Hommes	Femmes	Total	Hommes	Femmes	Total	Hommes	Femmes		
Europa..... Europe	Allemanha..... Allemagne	2	3	5	1	—	1	—	—	
	Austria..... Autriche	—	1	1	—	—	—	—	—	
	Belgica..... Belgique	—	—	—	—	—	—	—	—	
	Dinamarca..... Danemark	—	—	—	—	—	—	—	—	
	França..... France	42	29	71	—	—	—	—	—	
	Grecia..... Grèce	—	—	—	—	—	—	—	—	
	Heomanha..... Espagne	9	1	10	—	—	—	1	2	
	Hollanda..... Pays-Bas	9	—	9	—	—	—	—	—	
	Hunheria..... Hongrie	—	—	—	—	—	—	—	—	
	Inglaterra..... Angleterre	—	—	—	—	—	—	—	—	
	Italia..... Italie	33	33	66	15	10	25	29	25	
	Polonia..... Pologne	4	4	8	—	—	—	—	—	
	Portugal..... Portugal	50	19	69	8	1	9	—	—	
	Russia..... Russie	1	—	1	—	—	—	—	—	
	Servia..... Serbie	—	1	1	—	—	—	—	—	
	Suecia..... Suède	—	—	—	—	—	—	—	—	
	Suisa..... Suisse	3	1	4	1	1	2	—	—	
	Outros paizes..... Autres pays	1	—	1	—	—	—	—	—	
	America..... Amérique	Argentina..... Argentine	—	—	—	—	—	—	—	—
		Bolivia..... Bolivie	—	—	—	—	—	—	—	—
Canada..... Canada		—	—	—	—	—	—	—	—	
Chile..... Chili		—	—	—	—	—	—	—	—	
Cuba..... Cuba		—	—	—	—	—	—	—	—	
Estados Unidos..... Etats Unis		—	—	—	—	—	—	4	4	
Mexico..... Mexique		—	—	—	—	—	—	—	—	
Paraguay..... Paraguay		—	—	—	—	—	—	—	—	
Peru..... Pérou		—	—	—	—	—	—	—	—	
Uruguay..... Uruguay		—	—	—	—	—	—	—	—	
Venezuela..... Venezuela		—	—	—	—	—	—	—	—	
Outros paizes..... Autres pays		2	—	2	—	—	—	—	—	
Asia..... Asie		Japão..... Japon	—	—	—	—	—	—	—	—
	Turquia Asiatica..... Turquie Asiatique	13	9	22	1	1	2	29	10	
	Paizes diversos ou indeterminados..... Pays divers ou indéterminés	—	—	—	1	—	1	1	—	
TOTAL DE ESTRANGEIROS (*)..... TOTAL D'ÉTRANGERS	109	101	270	27	13	49	64	41		

(*) Inclusive os estrangeiros que adoptaram a nacionalidade brasileira. (Y compris les étrangers qui ont

, segundo a nacionalidade e o sexo

, d'après la nationalité et le sexe

(FIN)

Alta B. Ha		Viradouro			Xiririá			Yporanga			Yú			Total		
Mulheres	Tot.	Homens	Mulheres	Total	Homens	Mulheres	Total	Homens	Mulheres	Total	Homens	Mulheres	Total	Homens	Mulheres	Total
Femmes	Total	Hommes	Femmes	Total	Hommes	Femmes	Total	Hommes	Femmes	Total	Hommes	Femmes	Total	Hommes	Femmes	Total
—	—	12	6	18	11	6	17	—	1	1	18	12	30	5.962	5.098	11.060
—	—	20	16	36	—	—	—	—	—	—	89	96	185	5.603	4.840	10.643
—	—	—	—	—	—	—	—	—	—	—	—	—	—	421	351	775
—	—	—	—	—	—	—	—	—	—	—	3	1	4	269	160	429
—	—	1	4	5	1	—	1	—	—	—	9	26	35	1.691	1.885	3.576
—	5	—	—	—	—	—	—	—	—	—	—	—	—	119	31	150
1	2	107	82	189	1	—	1	—	—	—	653	713	1.366	92.446	78.843	171.289
—	—	—	—	—	—	—	—	—	—	—	—	—	—	162	160	232
—	—	—	—	—	—	—	—	—	—	—	1	—	1	179	169	343
—	—	—	—	—	—	—	—	—	—	—	—	—	—	1.798	800	2.198
4	18	832	712	1.544	8	9	17	1	—	1	1.473	1.564	3.037	214.463	184.329	398.792
—	—	—	—	—	—	—	—	—	—	—	5	2	7	886	934	1.810
—	14	552	397	939	4	—	4	—	—	—	148	110	258	101.915	65.283	167.198
—	—	—	—	—	—	—	—	—	—	—	1	—	1	1.207	1.661	2.263
—	—	4	5	9	—	—	—	—	—	—	—	—	—	49	61	110
—	—	—	—	—	—	—	—	—	—	—	3	3	6	236	226	512
—	—	—	—	—	—	—	—	—	—	—	2	2	4	771	599	1.270
—	1	1	1	2	—	—	—	—	—	—	4	4	8	837	556	1.393
—	—	8	16	24	—	—	—	—	—	—	11	13	26	4.214	3.939	6.213
—	—	1	—	1	—	—	—	—	—	—	—	—	—	7	2	9
—	—	—	—	—	—	—	—	—	—	—	—	—	—	36	38	74
—	—	—	—	—	—	—	—	—	—	—	—	—	—	73	42	115
—	—	—	—	—	—	—	—	—	—	—	1	—	1	23	15	38
—	—	—	—	—	—	—	—	—	—	—	6	3	9	717	483	1.200
—	—	—	—	—	—	—	—	—	—	—	—	—	—	13	12	25
—	—	—	—	—	—	—	—	—	—	—	—	—	—	48	54	107
—	—	—	—	—	—	—	—	—	—	—	—	—	—	18	9	27
—	—	2	1	3	—	—	—	—	—	—	6	7	13	291	281	572
—	—	—	—	—	—	—	—	—	—	—	4	—	4	15	14	29
—	—	7	3	10	—	—	—	—	—	—	2	—	2	80	55	135
—	—	44	35	79	242	168	410	—	—	—	—	—	—	14.167	10.268	24.435
—	1	41	19	60	—	1	1	—	—	—	33	26	59	12.715	6.575	19.290
—	—	—	—	—	—	—	—	—	—	—	3	—	3	834	480	1.364
5	41	1.675	1.297	2.972	270	185	455	2	1	3	2.475	2.384	5.059	462.470	267.681	829.551

lité brésilienne).

População estrangeira do Estado
Population étrangère de l'État

PAIZES PAYS	Annapolis			Aquadaban			Aracajú		
	Homens Hommes	Mulheres Femmes	Total	Homens Hommes	Mulheres Femmes	Total	Homens Hommes	Mulheres Femmes	
Europa Europe	Alemanha..... Allemagne	—	—	—	—	—	6	5	
	Austria..... Autriche	—	—	—	—	—	—	—	
	Belgica..... Belgique	—	—	—	—	—	—	—	
	Dinamarca..... Danemark	—	—	—	—	—	—	—	
	França..... France	—	—	—	—	—	8	13	
	Grecia..... Grèce	—	—	—	—	—	1	2	
	Hespanha..... Espagne	—	—	—	—	—	9	1	
	Hollanda..... Pays-Bas	—	—	—	—	—	—	—	
	Hungria..... Hongrie	—	—	—	—	—	—	—	
	Inglaterra..... Angleterre	—	—	—	—	—	1	—	
	Italia..... Italie	1	—	1	—	—	20	12	
	Polonia..... Pologne	—	—	—	—	—	—	—	
	Portugal..... Portugal	—	—	—	—	—	54	24	
	Russia..... Russie	—	—	—	—	—	24	3	
	Servia..... Serbie	—	—	—	—	—	—	—	
	Suecia..... Suède	—	—	—	—	—	—	—	
	Suissa..... Suisse	—	—	—	—	—	—	1	
	Outros paizes..... Autres pays	—	—	—	—	—	1	1	
	America Amérique	Argentina..... Argentine	—	—	—	—	—	—	—
		Bolivia..... Bolivie	—	—	—	—	—	—	—
Canada..... Canada		—	—	—	—	—	—	—	
Chile..... Chili		—	—	—	—	—	—	—	
Cuba..... Cuba		—	—	—	—	—	—	—	
Estados Unidos..... États-Unis		—	—	—	—	—	2	2	
Mexico..... Mexique		—	—	—	—	—	—	—	
Paraguay..... Paraguay		—	—	—	—	—	—	—	
Perú..... Pérou		—	—	—	—	—	—	—	
Uruguay..... Uruguay		—	—	—	—	—	—	—	
Venezuela..... Vénézuéla		—	—	—	—	—	—	—	
Outros paizes..... Autres pays		—	—	—	—	—	—	—	
Asia Asie	Japão..... Japon	—	—	—	—	—	—	—	
	Turquia Asiatica..... Turquie-Asiatique	—	—	—	—	—	19	9	
Paizes diversos ou indeterminados..... Pays divers ou indéterminés	—	—	—	—	—	2	1		
TOTAL DE ESTRANGEIROS (*)..... TOTAL D'ÉTRANGERS	1	—	1	—	—	—	147	74	

(*) Inclusive os estrangeiros que adoptaram a nacionalidade brasileira. (Y compris les étrangers qui ont

População estrangeira do Estado

Population étrangère de l'État

(CO

PAIZES PAYS	Divina Pastora			Espírito Santo			Estância		
	Homens Hommes	Mulheres Femmes	Total	Homens Hommes	Mulheres Femmes	Total	Homens Hommes	Mulheres Femmes	
Europa Europe	Allemanha..... Allemagne	—	—	—	—	—	—	1	—
	Austria..... Autriche	—	—	—	—	—	—	1	1
	Belgica..... Belgique	—	—	—	—	—	—	—	—
	Dinamarca..... Danemark	—	—	—	—	—	—	—	—
	França..... France	—	—	—	—	—	—	1	—
	Grecia..... Grèce	—	—	—	—	—	—	—	—
	Hespanha..... Espagne	—	—	—	—	—	—	2	—
	Hollanda..... Pays-Bas	—	—	—	—	—	—	—	—
	Hungria..... Hongrie	—	—	—	—	—	—	—	—
	Ingl' terra..... Angleterre	—	—	—	—	—	—	—	—
	Italia..... Italie	—	—	—	—	—	—	5	3
	Polonia..... Pologne	—	—	—	—	—	—	—	—
	Portugal..... Portugal	—	—	—	1	—	1	19	1
	Russia..... Russie	—	—	—	—	—	—	—	—
	Servia..... Serbie	—	—	—	—	—	—	—	—
	Suecia..... Suede	—	—	—	—	—	—	—	—
	Suisa..... Suisse	—	—	—	—	—	—	—	—
	Outros paizes..... Autres pays	—	—	—	—	—	—	—	—
	America Amérique	Argentina..... Argentine	—	—	—	—	—	—	—
Bollivia..... Bolivie		—	—	—	—	—	—	—	—
Canada..... Canada		—	—	—	—	—	—	—	—
Chile..... Chili		—	—	—	—	—	—	—	—
Cuba..... Cuba		—	—	—	—	—	—	—	—
Estados Unidos..... Etats Unis		—	—	—	—	—	—	—	—
Mexico..... Mexique		—	—	—	—	—	—	—	—
Paraguay..... Paraguay		—	—	—	—	—	—	—	—
Peru..... Perou		—	—	—	—	—	—	—	—
Uruguay..... Uruguay		—	—	—	—	—	—	—	—
Venezuela..... Venezuela		—	—	—	—	—	—	—	—
Outros paizes..... Autres pays	—	—	—	—	—	—	—	—	
Asia Asie	Japão..... Japon	—	—	—	—	—	—	—	—
	Turquia Asiatica..... Turquie-Asiatique	—	—	—	—	—	4	1	
	Turquia Asiatica..... Turquie-Asiatique	—	—	—	—	—	—	—	
Paizes diversos ou indeterminados..... Pays divers ou indéterminés	—	—	—	—	—	—	1	1	
TOTAL DE ESTRANGEIROS (*)..... TOTAL D'ETRANGERS	—	—	—	1	—	1	34	7	

(*) Inclusive os estrangeiros que adoptaram a nacionalidade brasileira. (Y compris les étrangers qui ont a

segundo a nacionalidade e o sexo

d'après la nationalité et le sexe

(- suite)

Garraf			Itabaiana			Itabaininha			Itaparanga			Japarutaba			Lagarto		
Homens	Mulheres	Total	Homens	Mulheres	Total	Homens	Mulheres	Total	Homens	Mulheres	Total	Homens	Mulheres	Total	Homens	Mulheres	Total
-	-	-	1	-	1	-	-	-	2	-	2	-	-	-	-	-	-
-	-	-	-	-	-	-	-	-	-	-	-	-	-	-	-	-	-
-	-	-	-	-	-	-	-	-	-	-	-	-	-	-	-	-	-
-	-	-	-	-	-	-	-	-	-	-	-	-	-	-	-	-	-
-	-	-	1	1	2	1	-	1	1	-	1	-	-	-	1	-	1
-	-	-	-	-	-	-	-	-	-	-	-	-	-	-	-	-	-
-	-	-	1	-	1	-	-	-	9	3	12	2	-	2	-	-	-
-	-	-	-	-	-	-	-	-	-	-	-	-	-	-	-	-	-
-	-	-	-	-	-	-	-	-	2	-	2	-	-	-	-	-	-
-	-	-	-	-	-	-	-	-	-	-	-	-	-	-	-	-	-
-	-	-	-	-	-	-	-	-	-	-	-	-	-	-	-	-	-
-	-	-	-	-	-	-	-	-	-	-	-	-	-	-	-	-	-
-	-	-	-	-	-	-	-	-	-	-	-	-	-	-	-	-	-
-	-	-	-	-	-	-	-	-	-	-	-	-	-	-	-	-	-
-	-	-	-	-	-	-	-	-	-	-	-	-	-	-	-	-	-
-	-	-	-	-	-	-	-	-	1	-	1	-	-	-	1	-	1
-	-	-	-	-	-	-	-	-	-	-	-	-	-	-	-	-	-
-	-	-	3	1	4	1	-	1	15	3	18	2	-	2	2	-	2

onalité brésilienne).

População estrangeira do Estado de

Population étrangère de l'État de

(CONT)

PAIZES PAYS	Laranjeiras			Maroim			Nossa Senhora das Dóres			
	Homens Hommes	Mulheres Femmes	Total Total	Homens Hommes	Mulheres Femmes	Total Total	Homens Hommes	Mulheres Femmes	To	
Europa..... Europe	Allemanha..... Allemagne	11	5	16	2	—	2	—	—	
	Austria..... Autriche	—	—	—	—	—	—	—	—	
	Belgica..... Belgique	—	—	—	—	—	—	—	—	
	Dinamarca..... Danemark	—	—	—	—	—	—	—	—	
	França..... France	1	—	1	—	—	—	—	—	
	Grecia..... Grèce	—	—	—	—	—	—	—	—	
	Hespanha..... Espagne	—	—	—	—	—	—	—	—	
	Hollanda..... Pays-Bas	—	—	—	—	—	—	—	—	
	Hungria..... Hongrie	—	—	—	—	—	—	—	—	
	Inglaterra..... Angleterre	—	—	—	2	—	2	—	—	
	Italia..... Italie	4	2	6	—	—	—	—	—	
	Polonia..... Pologne	—	—	—	—	—	—	—	—	
	Portugal..... Portugal	—	—	—	1	—	1	—	—	
	Russia..... Russie	1	—	1	—	—	—	—	—	
	Servia..... Serbie	—	—	—	—	—	—	—	—	
	Suecia..... Suède	—	—	—	—	—	—	—	—	
	Suissa..... Suisse	—	—	—	—	—	—	—	—	
	Outros paizes..... Autres pays	—	—	—	—	—	—	—	—	
	America..... Amérique	Argentina..... Argentine	—	—	—	—	—	—	—	—
		Bolivia..... Bolivie	—	—	—	—	—	—	—	—
Canada..... Canada		—	—	—	—	—	—	—	—	
Chile..... Chili		—	—	—	—	—	—	—	—	
Cuba..... Cuba		—	—	—	—	—	—	—	—	
Estados Unidos..... États-Unis		—	—	—	—	—	—	—	—	
Mexico..... Mexique		—	—	—	—	—	—	—	—	
Paraguay..... Paraguay		—	—	—	—	—	—	—	—	
Perú..... Pérou		—	—	—	—	—	—	—	—	
Uruguay..... Uruguay		—	—	—	—	1	1	—	—	
Venezuela..... Vénézuéla		—	—	—	—	—	—	—	—	
Outros paizes..... Autres pays	—	—	—	—	—	—	—	—		
Asia..... Asie	Japão..... Japon	—	—	—	—	—	—	—	—	
	Turquia Asiatica..... Turquie-Asiatique	1	—	1	—	—	—	—	—	
Paizes diversos ou indeterminados..... Pays divers ou indéterminés	1	—	1	—	—	—	—	—		
TOTAL DE ESTRANGEIROS (*)..... TOTAL D'ÉTRANGERS	19	7	26	5	1	6	—	—		

(*) Inclusive os estrangeiros que adoptaram a nacionalidade brasileira. (Y compris les étrangers qui ont ado

segundo a nacionalidade e o sexo

d'après la nationalité et le sexe

(SUITE)

Pacatuba			Porto da Folha			Propriá			Riachão			Riachuelo			Rosario		
Mulheres	Total		Homens	Mulheres	Total	Homens	Mulheres	Total	Homens	Mulheres	Total	Homens	Mulheres	Total	Homens	Mulheres	Total
Femmes	Total		Hommes	Femmes	Total	Hommes	Femmes	Total	Hommes	Femmes	Total	Hommes	Femmes	Total	Hommes	Femmes	Total
-	-	-	-	-	-	-	-	-	-	-	-	-	-	-	-	-	-
-	-	-	-	-	-	-	-	-	-	-	-	-	-	-	-	-	-
-	-	-	-	-	-	-	-	-	-	-	-	-	-	-	-	-	-
-	-	-	-	-	-	-	-	-	-	-	-	-	-	-	-	-	-
-	-	-	-	-	-	-	-	-	-	-	-	-	-	-	-	-	-
-	-	-	1	-	1	-	-	-	-	-	-	-	-	-	-	-	-
-	-	-	-	-	-	-	-	-	-	-	-	-	-	-	-	-	-
1	1	-	-	-	-	6	1	7	-	-	-	-	-	-	1	-	1
-	-	-	-	-	-	-	-	-	-	-	-	-	-	-	-	-	-
-	-	-	2	2	4	5	-	5	-	-	-	2	-	2	-	-	-
-	-	-	-	-	-	-	-	-	-	-	-	-	-	-	-	-	-
-	-	-	-	-	-	-	-	-	-	-	-	-	-	-	-	-	-
-	-	-	-	-	-	-	-	-	-	-	-	-	-	-	-	-	-
-	-	-	-	-	-	-	-	-	-	-	-	-	-	-	-	-	-
-	-	-	-	-	-	-	-	-	-	-	-	-	-	-	-	-	-
-	-	-	-	-	-	-	-	-	-	-	-	-	-	-	-	-	-
-	-	-	-	-	-	-	-	-	-	-	-	-	-	-	-	-	-
-	-	-	-	-	-	-	-	-	-	-	-	-	-	-	-	-	-
-	-	-	-	-	-	-	-	-	-	-	-	-	-	-	-	-	-
-	-	-	-	-	-	-	-	-	-	-	-	-	-	-	-	-	-
-	-	-	-	-	-	3	-	3	-	-	-	-	-	-	-	-	-
-	-	-	-	-	-	-	-	-	-	-	-	-	-	-	-	-	-
-	-	-	-	-	-	-	-	-	-	-	-	1	-	1	-	-	-
1	-	1	3	2	5	14	1	15	-	-	-	3	-	3	1	-	1

ionalité brésilienne).

População estrangeira do Estado

Population étrangère de l'État

(C)

PAIZES PAYS	Santa Luzia			Santo Amaro			São Christovão	
	Homens Hommes	Mulheres Femmes	Total	Homens Hommes	Mulheres Femmes	Total	Homens Hommes	Mulheres Femmes
Europa Europe	Allemanha..... Allemagne	-	-	-	-	-	12	-
	Austria..... Autriche	-	-	-	-	-	1	-
	Belgica..... Belgique	-	-	-	-	-	-	-
	Dinamarca..... Danemark	-	-	-	-	-	-	-
	França..... France	-	-	-	-	-	-	-
	Grecia..... Grèce	-	-	-	-	-	-	-
	Espanha..... Espagne	1	-	1	-	-	-	-
	Hollandia..... Pays-Bas	-	-	-	-	-	-	-
	Hungria..... Hongrie	-	-	-	-	-	-	-
	Inglaterra..... Angleterre	-	-	-	-	-	-	-
	Italia..... Italie	-	-	-	-	-	2	-
	Polonia..... Pologne	-	-	-	-	-	-	-
	Portugal..... Portugal	-	-	-	-	-	-	1
	Russia..... Russie	-	-	-	-	-	-	-
	Servia..... Serbie	-	-	-	-	-	-	-
	Suecia..... Suède	-	-	-	-	-	-	-
	Suissa..... Suisse	-	-	-	-	-	-	-
	Outros paizes..... Autres pays	-	-	-	-	-	-	-
	America Amérique	Argentina..... Argentine	-	-	-	-	-	-
Bolivia..... Bolivie		-	-	-	-	-	-	-
Canada..... Canada		-	-	-	-	-	-	-
Chile..... Chili		-	-	-	-	-	-	-
Cuba..... Cuba		-	-	-	-	-	-	-
Estados Unidos..... Etats-Unis		-	-	-	-	-	-	-
Mexico..... Mexique		-	-	-	-	-	-	-
Paraguay..... Paraguay		-	-	-	-	-	-	-
Peru..... Perou		-	-	-	-	-	-	-
Uruguay..... Uruguay		-	-	-	-	-	-	-
Venezuela..... Vénézuëla		-	-	-	-	-	-	-
Outros paizes..... Autres pays	-	-	-	-	-	-	-	
Asia Asie	Japão..... Japon	-	-	-	-	-	-	-
	Turquia Asiatica..... Turquie-Asiatique	-	-	-	-	-	2	-
Paizes diversos ou indeterminados..... Pays divers ou indeterminés	-	-	-	-	-	-	-	
TOTAL DE ESTRANGEIROS (*)..... TOTAL D'ÉTRANGERS	1	-	1	-	-	-	17	1

(*) Inclusive os estrangeiros que adoptaram a nacionalidade brasileira. (Y compris les étrangers qui ont ado

segundo a nacionalidade e o sexo

d'apres la nationalité et le sexe

(- FIN)

São Paulo			Siriry			Socorro			Villa Christina			Villa Nova			Total		
Homens	Mulheres	Total	Homens	Mulheres	Total	Homens	Mulheres	Total	Homens	Mulheres	Total	Homens	Mulheres	Total	Homens	Mulheres	Total
-	-	-	-	-	-	-	-	-	-	-	-	-	-	-	35	10	45
-	-	-	-	-	-	-	-	-	-	-	-	-	-	-	2	1	3
-	-	-	-	-	-	-	-	-	-	-	-	-	-	-	-	-	-
-	-	-	-	-	-	-	-	-	-	-	-	-	-	-	11	13	24
-	-	-	-	-	-	-	-	-	-	-	-	-	-	-	1	2	3
-	-	-	-	-	-	-	-	-	-	-	-	-	-	-	13	2	20
-	-	-	-	-	-	-	-	-	-	-	-	-	-	-	-	-	-
-	-	-	-	-	-	-	-	-	-	-	-	-	-	-	3	-	3
-	-	-	-	-	-	-	-	-	-	-	-	-	-	-	57	22	79
1	-	1	-	-	-	2	-	2	-	-	-	5	-	5	95	20	125
-	-	-	-	-	-	-	-	-	-	-	-	-	-	-	25	3	28
-	-	-	-	-	-	-	-	-	-	-	-	-	-	-	-	-	-
-	-	-	-	-	-	-	-	-	-	-	-	-	-	-	-	1	1
-	-	-	-	-	-	-	-	-	-	-	-	-	-	-	1	1	2
-	-	-	-	-	-	-	-	-	-	-	-	-	-	-	-	-	-
-	-	-	-	-	-	-	-	-	-	-	-	-	-	-	1	-	1
-	-	-	-	-	-	-	-	-	-	-	-	-	-	-	-	-	-
-	-	-	-	-	-	-	-	-	-	-	-	-	-	-	-	-	-
-	-	-	-	-	-	-	-	-	-	-	-	-	-	-	2	2	4
-	-	-	-	-	-	-	-	-	-	-	-	-	-	-	-	1	1
-	-	-	-	-	-	-	-	-	-	-	-	-	-	-	-	1	1
-	-	-	-	-	-	-	-	-	-	-	-	-	-	-	-	-	-
-	-	-	-	-	-	-	-	-	-	-	-	-	-	-	35	12	47
-	-	-	-	-	-	2	1	3	-	-	-	-	-	-	7	3	10
1	-	1	-	-	-	4	1	5	-	-	-	5	-	5	293	104	397

onalité brésilienne).

População estrangeira do Território

Population étrangère de Territoire

PAIZES PAYS	Cruzeiro do Sul			Rio Branco			Senna Madureira		Total	
	Homens Hommes	Mulheres Femmes	Total	Homens Hommes	Mulheres Femmes	Total	Homens Hommes	Mulheres Femmes		
Europa..... Europe	Allemanha..... Allemagne	1	—	1	5	1	6	1	1	
	Austria..... Autriche	1	—	1	—	—	—	—	—	
	Belgica..... Belgique	—	—	—	—	—	—	—	—	
	Dinamarca..... Danemark	—	—	—	—	—	—	—	—	
	França..... France	5	—	5	2	1	3	7	—	
	Grecia..... Grèce	—	—	—	—	—	—	—	—	
	Hespanha..... Espagne	3	2	5	26	4	30	14	6	
	Hollanda..... Pays-Bas	—	—	—	—	—	—	—	—	
	Hungria..... Hongrie	—	—	—	—	—	—	—	—	
	Inglaterra..... Angleterre	—	2	2	4	1	5	1	—	
	Italia..... Italie	1	—	1	21	6	27	10	2	
	Polonia..... Pologne	—	—	—	—	—	—	—	—	
	Portugal..... Portugal	55	8	63	136	30	166	118	26	
	Russia..... Russie	—	—	—	—	—	—	1	—	
	Servia..... Serbie	—	—	—	—	—	—	—	—	
	Suecia..... Suède	—	—	—	—	—	—	—	—	
	Suissa..... Suisse	—	—	—	—	—	—	2	—	
	Outros paizes..... Autres pays	—	—	—	—	1	1	—	—	
	America..... Amérique	Argentina..... Argentine	1	—	1	1	—	1	—	—
		Bolivia..... Bolivie	1	—	1	37	25	62	—	—
		Canadá..... Canada	—	—	—	—	—	—	—	—
Chile..... Chili		—	—	—	1	—	1	1	—	
Cuba..... Cuba		—	—	—	—	—	—	—	—	
Estados Unidos..... Etats-Unis		1	—	1	1	—	1	1	—	
Mexico..... Mexique		—	—	—	—	—	—	—	1	
Paraguay..... Paraguay		1	—	1	—	—	—	—	—	
Perú..... Perou		38	37	75	149	93	242	696	371	
Uruguay..... Uruguay		—	—	—	—	—	—	—	—	
Venezuela..... Vénézuéla		—	—	—	2	—	2	1	—	
Outros paizes..... Autres pays	42	20	62	12	9	21	21	4		
Asia..... Asie	Japão..... Japon	—	—	—	4	—	4	1	—	
	Turquia Asiatica..... Turquie-Asiatique	28	4	32	135	7	142	138	17	
Paizes diversos ou indeterminados..... Pays divers ou indéterminés	6	1	7	13	1	14	3	—		
TOTAL DE ESTRANGEIROS (*)..... TOTAL D'ÉTRANGERS	184	74	258	549	179	728	1.016	428	1.444	


(*) Inclusive os estrangeiros que adoptaram a nacionalidade brasileira. (Y compris les étrangers qui ont adopté la nationalité brésilienne.)

segundo a nacionalidade e o sexo

d'après la nationalité et le sexe

Sexo	Villa Seabra		Xapury			Total		
	Mulheres Femmes	Total Total	Homens Hommes	Mulheres Femmes	Total Total	Homens Hommes	Mulheres Femmes	Total Total
—	—	—	1	—	1	8	2	10
—	—	—	—	—	—	1	—	1
—	—	—	—	—	—	—	—	—
—	—	—	—	—	—	—	—	—
1	—	1	1	—	1	16	1	17
—	—	—	2	—	2	2	—	2
4	1	5	29	8	37	76	21	97
—	—	—	—	—	—	—	—	—
—	—	—	—	—	—	—	—	—
1	—	1	—	—	—	6	3	9
2	—	2	13	1	14	47	9	56
—	—	—	—	—	—	—	—	—
78	9	87	157	14	171	544	87	631
—	—	—	—	—	—	1	—	1
—	—	—	—	—	—	—	—	—
—	—	—	—	1	1	2	1	3
—	—	—	—	3	3	—	4	4
—	—	—	—	1	1	2	1	3
3	1	4	66	66	132	107	92	199
—	—	—	—	—	—	—	—	—
—	—	—	1	—	1	3	—	3
—	—	—	—	1	1	—	1	1
1	—	1	—	—	—	4	—	4
—	—	—	—	—	—	—	1	1
1	—	1	—	—	—	2	—	2
38	35	73	111	71	182	1.032	607	1.639
—	—	—	—	—	—	—	—	—
—	—	—	—	—	—	3	—	3
6	—	6	13	9	22	94	42	136
—	—	—	21	—	21	26	—	26
52	1	53	215	30	245	568	59	627
2	—	2	4	1	5	28	3	31
189	47	236	634	206	840	2.572	334	3.506


nalidade brasileira).




ERRATA

Paginas	Columnas	Linhas	Em lugar de:	Leia-se :
51	1	—	Estados	Municípios
130	2	8	Qurtel	Quartel
152	"	27	Jacuntinga	Jacutinga
170	"	18	Barbacena	Barcarena
240	7	10	23.249	23.248
247	10	20	40.270	40.273
267	"	3	1.741	2.741
373	1	4	Jaguaripe	Jaguaribe
402	11	5	—	9
459	1	7	Caicara	Caçara
467	7	1	—	5
468	11	2	—	1
489	"	5	26	29
507	7	1	98	96
527	1	7	Atitaia	Atibaia

TABLE DES MATIÈRES



INDICE
TABLE DES MATIÈRES



RECENSEAMENTO REALIZADO

População estrangeira do Estado
Grande do Norte, segundo
idade e o sexo...
População estrangeira do
Estado...

INDICE

TABLE DES MATIÈRES

INTRODUÇÃO

	PAGS.
População do Brazil.....	III
População de facto e de direito.....	III - VIII
População do Brazil segundo varios censos.....	VIII - X
Crescimento da população.....	X - XV
Deusidade da população.....	XV - XIX
Divisão municipal e distribuição por municipios da população do Brazil.....	XIX - XXI
População por sexos.....	XXI - XXV
População por estado civil.....	XXV - LX
População por nacionalidade.....	LXI - XC

QUADROS CENSITARIOS

Sexo e estado civil

População dos Estados do Brazil, segundo o sexo e o estado civil.....	4 - 5
População do Districto Federal, segundo o sexo e o estado civil.....	6 - 7
População das Capitales dos Estados do Brazil, segundo o sexo e o estado civil	8 - 9
População dos municipios de cada um dos Estados do Brazil, segundo o sexo e o estado civil:	
Estado de Alagoas.....	10 - 15
» do Amazonas.....	16 - 25
» da Bahia.....	26 - 57
» do Ceará.....	56 - 77
» de Espirito Santo.....	78 - 85
» de Goyaz.....	86 - 95
» do Maranhão.....	94 - 111
» de Matto Grosso.....	110 - 113
» de Minas Geraes.....	114 - 167
» do Pará.....	168 - 175
» da Parahyba do Norte.....	176 - 183
» do Paraná.....	182 - 191
» de Pernambuco.....	192 - 209
» do Piauhy.....	208 - 211
» Rio de Janeiro.....	210 - 227
» Rio Grande do Norte.....	226 - 229
» Rio Grande do Sul.....	228 - 255
» de Santa Catharina.....	254 - 265
» São Paulo.....	264 - 295
» Sergipe.....	294 - 297
Territorio do Acre.....	296 - 297

Nacionalidade

População dos Estados do Brazil, segundo a nacionalidade, o sexo e o estado civil.....	300 - 303
População do Districto Federal, segundo a nacionalidade, o sexo e o estado civil.....	304 - 307
População das Capitales dos Estados do Brazil, segundo a nacionalidade, o sexo e o estado civil.....	308 - 311

INTRODUCTION

	PAGS.
Population du Brésil.....	III
Population de fait et de droit.....	III - VIII
Population du Brésil d'après diverses enquêtes.....	VIII - X
Accroissement de la population.....	X - XV
Densité de la population.....	XV - XIX
Division municipale et distribution par municipios de la population du Brésil.....	XIX - XXI
Population d'après les sexes.....	XXI - XXV
Population d'après l'état civil.....	XXV - LX
Population d'après la nationalité.....	LXI - XC

TABLEAUX CENSITAIRES

Sexe et état civil

Population des États du Brésil, d'après le sexe et l'état civil.....	4 - 5
Population du District Fédéral, d'après le sexe et l'état civil.....	6 - 7
Population des Capitales des États du Brésil, d'après le sexe et l'état civil.....	8 - 9
Population des municipios de chaque État du Brésil, d'après le sexe et l'état civil:	
État de Alagoas.....	10 - 15
» Amazonas.....	16 - 25
» Bahia.....	26 - 57
» Ceará.....	56 - 77
» Espirito Santo.....	78 - 85
» Goyaz.....	86 - 95
» Maranhão.....	94 - 111
» Matto Grosso.....	110 - 113
» Minas Geraes.....	114 - 167
» Pará.....	168 - 175
» Parahyba do Norte.....	176 - 183
» Paraná.....	182 - 191
» Pernambuco.....	192 - 209
» Piauhy.....	208 - 211
» Rio de Janeiro.....	210 - 227
» Rio Grande do Norte.....	226 - 229
» Rio Grande do Sul.....	228 - 255
» Santa Catharina.....	254 - 265
» São Paulo.....	264 - 295
» Sergipe.....	294 - 297
Territoire d'Acre.....	296 - 297


Nationalité


Population des États du Brésil, d'après la nationalité, le sexe et l'état civil.....	300 - 303
Population du District Fédéral, d'après la nationalité, le sexe et l'état civil.....	304 - 307
Population des Capitales des États du Brésil, d'après la nationalité, le sexe et l'état civil.....	308 - 311

	PAGS.		
População estrangeira dos Estados do Brazil, segundo a nacionalidade e o sexo	312 — 317	Population étrange, d'après la nationalité	
População estrangeira do Distrito Federal, segundo a nacionalidade e o sexo	318 — 325	Population étrangère du Dist. d'après la nationalité et le sexe.	
População estrangeira das Capitales dos Estados do Brazil, segundo a nacionalidade e o sexo	326 — 331	Population étrangère des Capitales des États du Brésil, d'après la nationalité et le sexe.	326 — 331
População dos municípios de cada um dos Estados do Brazil, segundo a nacionalidade e o sexo :		Population des municipes de chaque État du Brésil, d'après la nationalité et le sexe:	
Estado de Alagoas	332 — 336	État de Alagoas	332 — 336
do Amazonas	336 — 343	" " Amazonas	336 — 343
da Bahia	344 — 367	" " Bahia	344 — 367
do Ceará	367 — 382	" " Ceará	367 — 382
Espírito Santo	383 — 389	" " Espírito Santo	383 — 389
de Goyaz	389 — 395	" " Goyaz	389 — 395
do Maranhão	396 — 407	" " Maranhão	396 — 407
de Matto Grosso	408 — 409	" " Matto Grosso	408 — 409
" Minas Geraes	410 — 452	" " Minas Geraes	410 — 452
do Pará	453 — 458	" " Pará	453 — 458
da Parahyba do Norte	458 — 463	" " Parahyba do Norte	458 — 463
do Paraná	464 — 469	" " Paraná	464 — 469
de Pernambuco	470 — 482	" " Pernambuco	470 — 482
do Piahy	483 — 494	" " Piahy	483 — 494
Rio de Janeiro	495 — 496	" " Rio de Janeiro	495 — 496
Rio Grande do Norte	497 — 498	" " Rio Grande do Norte	497 — 498
Rio Grande do Sul	499 — 518	" " Rio Grande do Sul	499 — 518
de Santa Catharina	519 — 526	" " Santa Catharina	519 — 526
São Paulo	526 — 547	" " São Paulo	526 — 547
Sergipe	548 — 549	" " Sergipe	548 — 549
Territorio do Acre	519	Territoire d'Acre	549
População estrangeira do Estado de Alagoas, segundo a nacionalidade e o sexo	550 — 559	Population étrangère de l'État de Alagoas, d'après la nationalité et le sexe	550 — 559
População estrangeira do Estado do Amazonas, segundo a nacionalidade e o sexo	560 — 567	Population étrangère de l'État de Amazonas, d'après la nationalité et le sexe	560 — 567
População estrangeira do Estado da Bahia, segundo a nacionalidade e o sexo	568 — 601	Population étrangère de l'État de Bahia, d'après la nationalité et le sexe	568 — 601
População estrangeira do Estado do Ceará, segundo a nacionalidade e o sexo	602 — 623	Population étrangère de l'État de Ceará, d'après la nationalité et le sexe	602 — 623
População estrangeira do Estado do Espírito Santo, segundo a nacionalidade e o sexo	624 — 631	Population étrangère de l'État de Espírito Santo, d'après la nationalité et le sexe	624 — 631
População estrangeira do Estado de Goyaz, segundo a nacionalidade e o sexo	632 — 643	Population étrangère de l'État de Goyaz, d'après la nationalité et le sexe	632 — 643
População estrangeira do Estado do Maranhão, segundo a nacionalidade e o sexo	644 — 659	Population étrangère de l'État de Maranhão, d'après la nationalité et le sexe	644 — 659
População estrangeira do Estado de Matto Grosso, segundo a nacionalidade e o sexo	660 — 665	Population étrangère de l'État de Matto Grosso, d'après la nationalité et le sexe	660 — 665
População estrangeira do Estado de Minas Geraes, segundo a nacionalidade e o sexo	666 — 709	Population étrangère de l'État de Minas Geraes, d'après la nationalité et le sexe	666 — 709
População estrangeira do Estado do Pará, segundo a nacionalidade e o sexo	710 — 723	Population étrangère de l'État de Pará, d'après la nationalité et le sexe	710 — 723
População estrangeira do Estado da Parahyba do Norte, segundo a nacionalidade e o sexo	724 — 733	Population étrangère de l'État de Parahyba do Norte, d'après la nationalité et le sexe	724 — 733
População estrangeira do Estado do Paraná, segundo a nacionalidade e o sexo	734 — 745	Population étrangère de l'État de Paraná, d'après la nationalité et le sexe	734 — 745
População estrangeira do Estado de Pernambuco, segundo a nacionalidade e o sexo	746 — 759	Population étrangère de l'État de Pernambuco, d'après la nationalité et le sexe	746 — 759
População estrangeira do Estado do Piahy, segundo a nacionalidade e o sexo	760 — 769	Population étrangère de l'État de Piahy, d'après la nationalité et le sexe	760 — 769
População estrangeira do Estado do Rio de Janeiro, segundo a nacionalidade e o sexo	770 — 781	Population étrangère de l'État de Rio de Janeiro, d'après la nationalité et le sexe	770 — 781

	PAG.
População estrangeira do Estado do Rio Grande do Norte, segundo a nacionalidade e o sexo.....	782 - 791
População estrangeira do Estado do Rio Grande do Sul, segundo a nacionalidade e o sexo.....	792 - 809
População estrangeira do Estado de Santa Catharina, segundo a nacionalidade e o sexo.....	810 - 817
População estrangeira do Estado de São Paulo, segundo a nacionalidade e o sexo.....	818 - 867
População estrangeira do Estado de Sergipe, segundo a nacionalidade e o sexo.....	868 - 875
População estrangeira do Território do Acre, segundo a nacionalidade e o sexo.....	876 - 877

	PAGS.
Population étrangère de l'État de Rio Grande do Norte, d'après la nationalité et le sexe.....	782 - 791
Population étrangère de l'État de Rio Grande do Sul, d'après la nationalité et le sexe.....	792 - 809
Population étrangère de l'État de Santa Catharina, d'après la nationalité et le sexe.....	810 - 817
Population étrangère de l'État de São Paulo, d'après la nationalité et le sexe.....	818 - 867
Population étrangère de l'État de Sergipe, d'après la nationalité et le sexe.....	868 - 875
Population étrangère du Territoire d'Acre, d'après la nationalité et le sexe.....	876 - 877





M. FAZENDA
D.A - NRA - GB
- 33723
COM INVENTARIO
1973

Biblioteca do Ministério da Fazenda

6.952 - 48

318.1

R295

Brasil. Dir. Geral de Esta- SO

AUTOR tística.

Recenseamento do Brasil ... 1920.

TITULO

v. 4, pte. 1.

Devolver em

NOME DO LEITOR

133

5 MAI. 1957

Newton Ferreira de Brito

6952/48

318.1

R295

SO

Brasil. Diretoria Geral de Esta-
tística

Recenseamento do Brasil

1920 - vol. 4 - pte. 1

