

312
1888

INDICE

	Págs.
RESUMO DAS OBSERVAÇÕES METEOROLOGICAS FEITAS PELO INSTITUTO CENTRAL DA DIRECTORIA DE METEOROLOGIA, EM 1927 E 1928.....	3
INFORMAÇÕES GEOGRAPHICAS SOBRE A CIDADE DO RIO DE JANEIRO...	4
INTRODUÇÃO.....	5
CAPITULO I — MOVIMENTO DA POPULAÇÃO.....	17
Movimento do porto do Rio de Janeiro, por meses e sexo dos passageiros, e meses, procedencia e destino, 1927.....	19
Entrada de passageiros no porto do Rio de Janeiro, 1927.....	20
Sahida de passageiros do porto do Rio de Janeiro, 1927.....	21
Movimento mensal de passageiros, segundo a nacionalidade, 1927.....	22
» de passageiros no porto do Rio de Janeiro, segundo a nacionalidade, procedencia e destino, 1927.....	23
» mensal de passageiros nas estradas de ferro, 1927.....	24
» do porto do Rio de Janeiro, por meses e sexo dos passageiros, e meses, procedencia e destino, 1928.....	25
Entrada de passageiros no porto do Rio de Janeiro, 1928.....	26
Sahida de passageiros do porto do Rio de Janeiro, 1928.....	27
Movimento mensal de passageiros, segundo a nacionalidade, 1928.....	28
» de passageiros no porto do Rio de Janeiro, segundo a nacionalidade, procedencia e destino, 1928.....	29
» mensal de passageiros nas estradas de ferro, 1928.....	30
Resumo geral do movimento do porto e das estradas de ferro, 1896 a 1928.....	31
CAPITULO II — CASAMENTOS.....	33
Nupcialidade do Rio de Janeiro (Districto Federal) e das duas grandes zonas em que se subdivide a cidade, 1927 e 1928.....	35
Variações annuaes da nupcialidade no Rio de Janeiro (Districto Federal), de 1894 a 1928.....	35
Nupcialidade do Rio de Janeiro comparada com a de diversas cidades estrangeiras, 1927.....	36
Distribuição, por mês, dos casamentos realizados em 1927.....	37
Porcentagem dos casamentos em 1927, conforme a idade, o estado civil e a nacionalidade.....	37
Porcentagem dos casamentos em 1927, conforme a profissão dos noivos e districto.....	38
Casamentos de 1927, comparados com os de 1926, segundo os districtos.....	38
Casamentos segundo o dia e mês, em 1927.....	39
» » a idade dos conjuges, em 1927.....	40
» » a nacionalidade dos conjuges, em 1927.....	41
» » o estado civil anterior, em 1927.....	42
» » o districto e mês, em 1927.....	42 e 43
» » a profissão dos noivos em 1927.....	43

Nupcialidade do Rio de Janeiro comparada com a de diversas cidades estrangeiras, 1928.....	44
Distribuição, por mês, dos casamentos realizados em 1928.....	45
Porcentagem dos casamentos de 1928, conforme a idade, o estado civil e a nacionalidade.....	45
Porcentagem dos casamentos de 1928, em relação á profissão dos noivos e districtos	46
Casamentos de 1928, comparados com os de 1927, segundo os districtos.....	46
» por dia e mês, 1928.....	47
» segundo a idade dos conjuges, 1928.....	48
» » a nacionalidade, 1928.....	49
» » o estado civil anterior, 1928.....	50
» » o mês e o districto, 1928.....	50 e 51
» » a profissão dos noivos, 1928.....	51
 CAPITULO III — NASCIDOS VIVOS.....	 53
 Natalidade do Rio de Janeiro (Districto Federal) e das duas grandes zonas em que se subdivide a cidade, 1927 e 1928.....	 55
Variações annuaes da natalidade no Rio de Janeiro (Districto Federal) — 1894 a 1928.....	55
Natalidade do Rio de Janeiro comparada com a de diversas cidades estrangeiras, 1927.....	56
Nascidos vivos — Coefficientes de sexualidade, 1927.....	57
» » — Coefficientes de legitimidade, 1927.....	57
» » — Variações diarias e mensaes, 1927.....	58
» » por districtos, sob o ponto de vista da sexualidade dos novi-natos e do estado civil dos progenitores, 1927.....	59 e 60
» » segundo a côr e o mês, 1927.....	61
» » » a côr e sexo dos novi-natos, 1927.....	62
» » » a nacionalidade dos progenitores, 1927.....	63
» » » a hora em que occorreu o nascimento, 1927.....	64
» » sob o ponto de vista da gemelidade, segundo a nacionalidade dos progenitores.....	65
» » sob o ponto de vista da gemelidade, segundo o estado civil dos progenitores, 1927.....	66
Partos duplos, inclusive nascidos mortos, 1927.....	67
Natalidade do Rio de Janeiro comparada com a de diversas cidades estrangeiras, 1928.....	68
Nascidos vivos em 1927 e 1928 (comparação por mês).....	69
» » em 1927 e 1928 (comparação por districtos).....	69
» » — Coefficientes de sexualidade, 1928.....	70
» » — Coefficientes de legitimidade, 1928.....	70
» » — Variações diarias e mensaes, 1928.....	71
» » por districtos sob o ponto de vista da sexualidade dos novinnatos e do estado civil dos progenitores, 1928.....	72 e 73
» » segundo a côr e mês, 1928.....	74
» » » a côr e sexo dos novi-natos, 1928.....	75
» » » a nacionalidade dos progenitores, 1928.....	76
» » » a hora em que occorreu o nascimento, 1928.....	77
» » sob o ponto de vista da gemelidade, segundo a nacionalidade dos progenitores, 1928.....	78
» » sob o ponto de vista da gemelidade, segundo o estado civil dos progenitores, 1928.....	79
Partos duplos, inclusive ns nascidos mortos, 1928.....	80
 CAPITULO IV — NASCIDOS MORTOS.....	 81
 Mortinatalidade do Rio de Janeiro (Districto Federal) e das duas grandes zonas em que se subdivide a cidade, 1927 e 1928.....	 83

	Págs.
Variações annuaes da mortinatalidade no Rio de Janeiro (Districto Federal), de 1903 a 1928.....	83
Variações annuaes da mortinatalidade no Rio de Janeiro (zona urbana), de 1890 a 1928.....	84
Nascidos mortos por mês em 1927, comparados com os de 1928.....	85
> > por districtos em 1927, comparados com os de 1928.....	85
Mortinatalidade do Rio de Janeiro (Districto Federal), comparada com a de diversas cidades estrangeiras, 1927.....	86
Nascidos mortos por dia e mês, em 1927.....	87
> > por mês e sexo, em 1927.....	88
> > por sexo e côr, em 1927.....	88
> > por mês e freguesia (districto) em 1927.....	89
Mortinatalidade do Rio de Janeiro (Districto Federal), comparada com a de diversas cidades estrangeiras, 1928.....	90
Nascidos mortos por dia e mês, em 1928.....	91
> > por sexo e mês, em 1928.....	92
> > por sexo e côr, em 1928.....	92
> > por mês e freguesia (districto), em 1928.....	93
 CAPITULO V — Obitos.....	 95
Mortalidade do Rio de Janeiro (Districto Federal) e das duas grandes zonas em que se subdivide a cidade, 1927 e 1928.....	97
Variações annuaes da mortalidade no Rio de Janeiro (Districto Federal), de 1903 a 1928.....	97
Variações annuaes da mortalidade no Rio de Janeiro (zona urbana), de 1859 a 1928.....	98
Mortandade mensal de 1927 comparada com a de 1928.....	99
Mortalidade geral por sexo e idade no Rio de Janeiro (Districto Federal), em 1927.....	99
Mortalidade do Rio de Janeiro (Districto Federal), comparada com a de diversas cidades estrangeiras, 1927.....	100
Mortalidade geral por sexo e nacionalidade no Rio de Janeiro (Districto Federal), em 1927.....	101
Mortalidade geral por sexo e estado civil no Rio de Janeiro (Districto Federal), em 1927.....	101
Mortandade geral por sexo e côr no Rio de Janeiro (Districto Federal), em 1927.....	101
Mortalidade geral e mortandade geral dos homens de mais de 15 annos, por profissão, no Rio de Janeiro (Districto Federal), em 1927.....	102 e 103
Mortalidade geral por districtos (freguesias), no Rio de Janeiro (Districto Federal), em 1927.....	103
Mortandade geral por hospital, asylo, colonia e casa de saúde no Rio de Janeiro (Districto Federal), em 1927.....	104
Mortandade diaria e mensal no Rio de Janeiro (Districto Federal), em 1927...	105
Causas dos obitos, 1927.....	106 e 107
Mortalidade do Rio de Janeiro (Districto Federal), comparada com a de diversas cidades estrangeiras, 1928.....	108
Mortalidade geral por idade e sexo no Rio de Janeiro (Districto Federal), em 1928.....	109
Mortalidade geral por sexo e nacionalidade, no Rio de Janeiro (Districto Federal), em 1928.....	110
Mortalidade geral por estado civil e sexo, no Rio de Janeiro (Districto Federal), em 1928.....	110
Mortandade geral por côr e sexo, no Rio de Janeiro (Districto Federal), 1928...	110
Mortalidade geral e mortandade geral dos homens de mais de 15 annos, por profissão, no Rio de Janeiro (Districto Federal), 1928.....	111 e 112
Mortalidade geral por districto (freguesia), no Rio de Janeiro (Districto Federal), 1928.....	112
Mortandade geral por hospital, asylo, colonia e casa de saúde no Rio de Janeiro (Districto Federal), 1928.....	113
Mortandade diaria e mensal, no Rio de Janeiro (Districto Federal), 1928.....	114
Causas dos obito, 1928.....	115 e 116
Mortalidade das doenças epidemicas, endemicas e infectuosas, no Rio de Janeiro (Districto Federal), de 1903 a 1928.....	117

Mortandade e mortalidade infantis por causas, no Rio de Janeiro (Districto Federal), de 1903 a 1928.....	118
Tabellas de obitos por idade, sexo, nacionalidade, districto (urbano ou suburbano), estado civil, côr, mês, profissão, hospital, casa de saúde, asylo, colonia, etc., 1927 (numeração romana).....	1 a LXXXI
Idem, idem, idem — 1928 (numeração romana).....	LXXXIII a CLXIII
CAPITULO VI — MORBIDADE HOSPITALAR.....	119
HOSPITAL SÃO SEBASTIÃO:	
Movimento sanitario annual no serviço geral, 1927.....	121
» » mensal no serviço de variola, 1927.....	121
» » » » » tuberculose, 1927.....	121
» » » » » peste, 1927.....	122
» » » » » doenças diversas, 1927.....	122
» » » » » communicantes.....	122
Movimento sanitario annual no serviço geral, 1928.....	123
Movimento sanitario mensal no serviço geral, 1928.....	123
Movimento sanitario mensal no serviço de febre amarella, 1928.....	125
» » » » » peste, 1928.....	124
» » » » » variola, 1928.....	124
» » » » » tuberculose, 1928.....	124
» » » » » doenças diversas, 1928.....	125
» » » » » communicantes, 1928.....	125
HOSPITAL PAULA CANDIDO:	
Movimento sanitario mensal, 1927.....	126
» » annual por doenças, 1927.....	126
» » mensal, 1928.....	127
» » annual, por doenças, 1928.....	127
HOSPITAL D. PEDRO II (SANTA CRUZ):	
Movimento de doentes durante o anno de 1927.....	128 e 129
Obitos por causas, em 1927.....	130
Movimento de doentes durante o anno de 1928.....	131 e 132
Obitos por causas, em 1928.....	133

REPUBLICA DOS ESTADOS UNIDOS DO BRASIL

DEPARTAMENTO NACIONAL DE SAÚDE PÚBLICA
INSPECTORIA DE DEMOGRAPHIA SANITARIA

ANNUARIO

— DE —

ESTATISTICA DEMOGRAPHO-SANITARIA

1927-1928



RIO DE JANEIRO

Off. Graph. da Inspectoria de Demographia Sanitaria

1934

111137410

312

1609

u n 48

O presente volume encerra os annuarios de 1927 e 1928, cuja impressão, ha muito iniciada, só agora pôde ser ultimada.

A sobrecarga de trabalhos, encommendados ás nossas Officinas Graphicas por outras dependencias do Departamento ou do Ministerio da Educação e Saude Publica, justifica o atrazo da publicação.

Esperamos ter, em breve, regularizada a distribuição dos annuarios posteriores áquelles annos, estando já completas todas as apurações estatisticas e em adiantada feitura os originaes a elles referentes.

A materia deste volume foi reduzida, afim de facilitar a impressão e apressar a distribuição, sem que, todavia, fossem sacrificados os informes estatisticos mais necessarios ao conhecimento da marcha dos factores demographicos na metropole brasileira.

Sampaio Vianna

INSPETOR

Junho de 1934.



Observações meteorológicas feitas no Instituto Central da Directoria de Meteorologia durante os meses de Janeiro a Dezembro de 1927 e 1928

JANEIRO A DEZEMBRO DE 1927

MÊSES	PRESSÃO ATMOSFERICA A O. (MÉDIAS)	TEMPERATURA CENT.			MÉDIA DA HUMIDADE RELATIVA	EVAPORAÇÃO (TOTAL)	VENTO		QUANTIDADE DE NUVENS (MÉDIAS)	TOTAES	
		MÉDIA	MAXIMA ABSOLUTA	MINIMA ABSOLUTA			DIRECÇÃO PREDOMINANTE	VELOCIDADE (MÉDIA)		CHUVA EM 24 HORAS	INSOLAÇÃO
Janeiro.....	754.7	25.0	35.4	19.6	79.7	106.8	Calma SSE.	2.7	6.0	161.2	22.0
Fevereiro.....	755.1	25.3	34.1	19.4	78.9	81.1	Calma. S	2.0	5.4	82.8	221.7
Março.....	755.4	25.0	34.2	18.3	79.8	87.4	Calma. S	3.1	6.2	249.5	212.7
Abril.....	758.1	23.9	31.2	17.2	78.0	80.8	Calma. S	2.3	4.8	116.9	254.9
Maió.....	759.2	21.7	31.7	15.3	77.3	89.4	Calma. S	2.8	5.3	40.5	269.8
Junho.....	759.7	20.4	30.2	13.8	80.6	80.3	Calma. S	2.7	5.9	38.3	168.0
Julho.....	763.8	19.3	29.5	13.4	75.6	94.9	Calma. SSE	2.0	3.9	13.4	242.8
Agosto.....	758.8	20.4	33.7	14.4	79.2	93.2	S. Calma	3.3	5.3	61.9	178.8
Setembro.....	758.8	21.0	32.1	16.2	76.3	90.1	S. Calma	3.5	6.6	28.8	160.1
Outubro.....	757.4	21.8	36.8	15.2	79.0	101.0	S. Calma	4.1	6.6	70.4	126.8
Novembro.....	756.3	23.3	3.3	17.1	77.6	102.8	S. Calma	4.2	4.7	65.9	239.0
Dezembro.....	754.5	24.4	35.3	17.8	72.8	115.5	S. Calma	3.7	4.2	59.2	248.7

JANEIRO A DEZEMBRO DE 1928

MÊSES	PRESSÃO ATMOSFERICA A O. (MÉDIAS)	TEMPERATURA CENT.			MÉDIA DA HUMIDADE RELATIVA	EVAPORAÇÃO (TOTAL)	VENTO		QUANTIDADE DE NUVENS (MÉDIAS)	TOTAES	
		MÉDIA	MAXIMA ABSOLUTA	MINIMA ABSOLUTA			DIRECÇÃO PREDOMINANTE	VELOCIDADE (MÉDIA)		CHUVA EM 24 HORAS	INSOLAÇÃO
Janeiro.....	754.5	24.6	34.0	17.4	78.7	119.4	C. S	2.6	3.9	154.6	260.4
Fevereiro.....	755.4	26.0	35.0	20.8	79.5	102.4	S. Calma	2.8	4.3	175.2	239.6
Março.....	755.2	25.7	34.6	19.6	78.4	95.3	Calma. S	3.4	6.3	160.3	245.8
Abril.....	757.0	24.7	33.4	19.2	78.4	89.0	Calma. S	2.2	3.8	43.5	255.4
Maió.....	758.6	22.5	31.8	16.6	78.0	109.7	Calma. NNE	3.2	4.5	25.7	236.5
Junho.....	758.0	22.4	32.0	16.4	77.3	113.3	S. Calma	3.4	4.5	1.3	193.7
Julho.....	761.8	20.4	32.6	13.3	77.2	102.4	Calma S.	3.0	4.9	77.0	186.0
Agosto.....	761.5	20.5	31.0	13.4	76.3	98.5	Calma S.	3.3	4.3	4.3	214.5
Setembro.....	760.0	21.6	35.6	15.2	75.8	96.2	Calma S.	3.3	6.5	15.2	171.1
Outubro.....	758.1	21.4	32.2	15.0	78.3	98.1	S. SSE	4.3	5.7	61.8	177.6
Novembro.....	755.5	22.8	32.2	17.2	77.3	106.5	S. Calma	4.1	5.4	62.8	223.3
Dezembro.....	754.1	24.6	34.6	18.6	78.6	88.0	Calma S.	3.5	5.6	98.5	231.9

INFORMAÇÕES GEOGRAPHICAS SOBRE A CIDADE DO RIO DE JANEIRO

Situação — A' margem occidental da Bahia de Guanabara.
Exposição geral..... NE

LIMITES ASTRONOMICOS (*)

Latitudes Sul..... 22° 44' 45" e 23° 04' 25"
Longitudes W. de Greenwich..... 43° 06' 06" e 43° 45' 58"

(**) Constantes do Observatorio Nacional — Morro de S. Januario:

	H	M	S									
Longitude a W. de Greenwich.....	43°	13'	24,0"									
Idem, idem de Paris.....	45	33	37,5									
Idem, idem de Berlim.....	56	37	6,0									
Idem a E. de Washington.....	33	50	33,0									
Latitude geographica (luneta meridiana).....	-22°	53'	42,15									
Latitude geocentrica.....	-22°	45'	24,67									
Correcção do tempo sideral ao meio dia de Greenwich.....	+	28s,	40									
Idem, idem, idem de Paris.....	+	29,	94									
Idem, idem, idem de Berlim.....	+	37,	20									
Altitude da area habitada.....	<table style="margin-left: 20px; border-collapse: collapse;"> <tr> <td style="border-left: 1px solid black; padding-left: 5px;">Maxima.....</td> <td style="text-align: center;">460</td> <td style="text-align: center;">metros</td> </tr> <tr> <td style="border-left: 1px solid black; padding-left: 5px;">Média da parte mais populosa.....</td> <td style="text-align: center;">3</td> <td style="text-align: center;">"</td> </tr> <tr> <td style="border-left: 1px solid black; padding-left: 5px;">Minima.....</td> <td style="text-align: center;">1</td> <td style="text-align: center;">metro</td> </tr> </table>			Maxima.....	460	metros	Média da parte mais populosa.....	3	"	Minima.....	1	metro
Maxima.....				460	metros							
Média da parte mais populosa.....				3	"							
Minima.....	1	metro										

AREAS (***)

km2

Area total do Districto Federal..... 1.163,933000

Divisão judiciaria — 21 freguesias, sendo 13 urbanas e 8 suburbanas.

Divisão Municipal — 26 districtos, sendo 19 urbanos e 7 suburbanos, com as seguintes areas:

	km2
Candelaria.....	0,360000
Santa Rita.....	1,781300
Sacramento.....	0,640000
S. José.....	1,073961
Santo Antonio.....	1,333551
Santa Thereza.....	5,915753
Gloria.....	5,693409
Lagôa.....	7,734127
Copacabana.....	8,081360
Zona urbana.....	34,036559
Gavea.....	1,283418
Sant'Anna.....	1,707658
Gambôa.....	4,692595
Espirito Santo.....	4,957231
S. Christovam.....	6,457195
Engenho Velho.....	15,909060
Andarahy.....	40,635226
Tijuca.....	8,291163
Engenho Novo.....	13,881356
Meyer.....	

Area total da zona urbana..... 164,469922

	km2
Inhaúma.....	43,117761
Irajá.....	129,379242
Jacarépaguá.....	216,750558
Zona Suburbana.....	261,781232
Campo Grande.....	185,772792
Guaratiba.....	128,234420
Santa Cruz.....	28,906250
Ilhas.....	1,093750
Governador.....	4,427073
Paqueta.....	
Outras.....	

Area total da zona suburbana..... 999,463078

Area total da cidade do Rio de Janeiro (Districto Federal)..... 1.163,933000

(*) Informaçoes da planta cadastral do Districto Federal.

(**) Informaçoes do Observatorio Nacional.

(***) Recenseamento realizado em 1° de Setembro de 1920. Volume II, parte 1a. pag. XXXIII.

INTRODUÇÃO

POPULAÇÃO

A população do Rio de Janeiro (Districto Federal) foi calculada, para 31 de Dezembro de 1927, em 1.729.799 habitantes, sendo 1.204.530 para a parte urbana da cidade e 525.269 para a suburbana e rural.

Para obter esses resultados adoptou a Inspectoria o methodo preconizado por Mauricio Block e tantas vezes por ella empregado em seus calculos.

Assim, á população calculada para 1926 fôram addicionados — o total de nascidos vivos registrados em 1927 e o excesso das entradas sobre as sahidas pelo porto e pelas estradas de ferro, no mesmo anno, e, do resultado, subtrahido o total de obitos occorridos em igual periodo.

Substituindo na formula

$$P = P' + N + (E - S) - O$$

os respectivos signaes pelos seus valores, teremos:

$$\text{População em 1927} = 1.650.990 + 34.672 + 67.485 - 23.348 = 1.729.799$$

numero que deve representar approximadamente a população daquelle anno e que foi adoptado para o calculo de todos os coefficients demographicos a elle referentes.

O confronto do numero calculado para a população de 1927, com o obtido pelo mesmo processo para o anno anterior, demonstra um augmento de 78.809, em numero absoluto, ou 4'77 % da população do anno anterior.

Eis, em detalhe, a marcha do calculo:

DISTRICTO FEDERAL

População calculada para o Districto Federal, em 31 de Dezembro de 1926.	1.650.990
Nascimentos occorridos nos districtos urbanos, suburbanos e ruraes em 1927.	34.672
Somma.....	1.685.662
a deduzir:	
Total dos obitos occorridos nos districtos urbanos, suburbanos e ruraes em 1927.....	23.348
Diferença.....	1.662.314
a accrescentar:	
Excesso das entradas sobre as sahidas, por vias marítima e terrestre, no Districto Federal em 1927.....	67.485
População em 31 de Dezembro de 1927.....	1.729.799

Para as duas grandes zonas em que se divide o Districto Federal foi o seguinte o calculo:

ZONA URBANA

População calculada para a zona urbana, em 31 de Dezembro de 1926....	1.149.411
Nascimentos occorridos nos districtos urbanos em 1927.....	21.728
Somma a transportar.....	1.171.139

Transporte.....	1.171.139
a deduzir:	
Total dos obitos occorridos nos districtos da zona urbana em 1927.....	13.592
Diferença.....	1.157.547
a accrescentar:	
Excesso das entradas sobre as sahidas por vias maritima e terrestre, na zona urbana, em 1927 (*).....	46.983
População da zona urbana em 31 de Dezembro de 1927.....	1.204.530

ZONA SUBURBANA E RURAL

População calculada para a zona suburbana e rural, em 31 de Dezembro de 1926.....	501.579
Total dos nascimentos occorridos nos districtos suburbanos e ruraes, em 1927.....	12.944
Somma.....	514.523
a deduzir:	
Total dos obitos occorridos nos districtos suburbanos e ruraes, em 1927..	9.756
Diferença.....	504.767
a accrescentar:	
Excesso das entradas sobre as sahidas, por vias maritima e terrestre, na zona suburbana e rural, em 1927 (*).....	20.502
População calculada para a zona suburbana e rural em 31 de Dezembro de 1927.....	525.269

Segue-se o resumo do movimento de passageiros em 1927, no Rio de Janeiro (Districto Federal), d'onde resultou o excesso de 67.485 entradas.

	EXCESSO DE ENTRADAS	EXCESSO DE SAHIDAS
Porto do Rio de Janeiro.....	21.755
Leopoldina Railway.....	7.218
Estrada de Ferro Rio d'Ouro.....	2.737
Estrada de F. C. do Brasil.....	48.899
Leopoldina para Therezopolis.....	1.312
Somma.....	74.703	7.218
Excesso de entradas.....		67.485

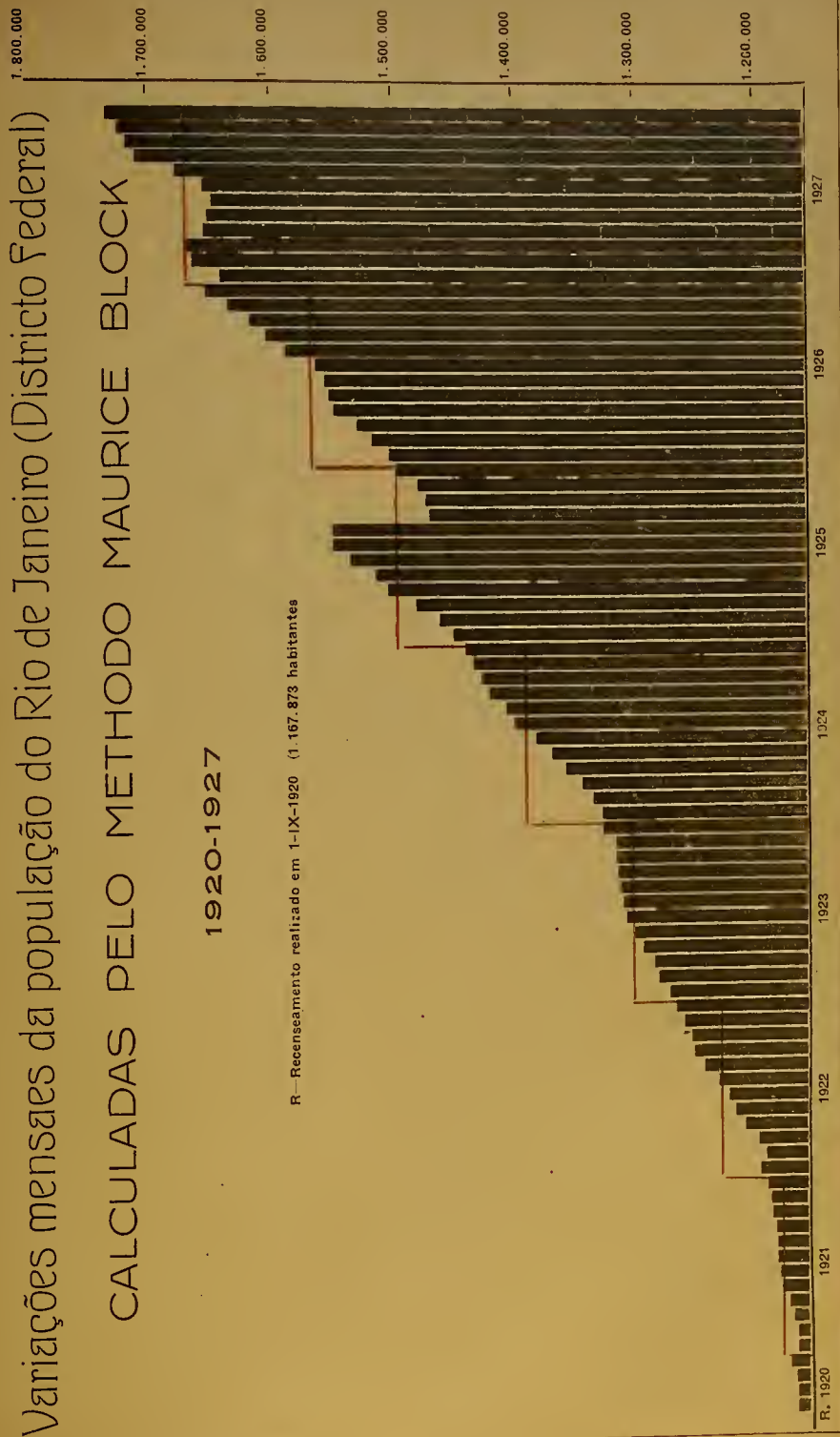
(*) Não sendo possível conhecer-se o destino tomado pelos 67.485 individuos que constituem o excesso das entradas sobre as sahidas de passageiros no Rio de Janeiro, durante o anno de 1927, julgamos mais acertado, em vez de incluí-los todos na zona urbana, repartil-os por essa zona e pela suburbana, proporcionalmente ás respectivas populações. D'essa forma, ficaram na cidade propriamente dita 46.983 passageiros e nos suburbios 20.502.

Variações mensaes da população do Rio de Janeiro (Districto Federal)

CALCULADAS PELO METHODO MAURICE BLOCK

1920-1927

R—Recenseamento realizado em 1-IX-1920 (1.167.873 habitantes)



Para 1928 foi mantida a população de 1.729.799, calculada para 1927, sendo nessa base extrahidos todos os coefficients demographicos.

Razões poderosas levaram a Inspectoria a assim proceder.

Ha longos annos vinha o Serviço de Estatistica Demographo-Sanitaria calculando a população do Rio de Janeiro pelo methodo aconselhado por Block em seu "Traité de Statistique". Esse methodo, empregado com successo na Inglaterra, na Suecia e na Belgica, deu, entre nós, até certo tempo, o melhor resultado, pela facilidade na collecta dos dados com que jogava.

As frequentes fluctuações oriundas do habito da população do Rio de Janeiro de se deslocar, nas proximidades do verão, para localidades das montanhas proximas, afim de fugir aos rigores da canicula; e as condições especiaes em que se encontrava a capital do Brasil, onde, desde 1903, uma febre de emprehendimentos materiaes tinha attrahido uma corrente migratoria do interior e do exterior, justificam a preferencia dada ao methodo de Block, que baseia, justamente, o calculo no balanço das entradas e sahidas, nascimentos e obitos. Assim se fez, com exito, no intervallo dos dois ultimos censos, revedo-se os calculos depois de publicados os resultados.

Os outros processos mathematicos, indicados pelos tratadistas, pareciam-nos inadequados á nossa metropole pelas grandes fluctuações acima indicadas.

Mas, si até 1927 foi, relativamente, facil calcular a população empregando o methodo acima referido, em cuja formula cada um dos termos era perfeitamente determinado, baseando-nos nas apurações feitas na Inspectoria de Demographia Sanitaria, para os totaes de nascimentos e de obitos, e nas informações fornecidas pelas Contadorias das Estradas de Ferro e pela Policia do Porto para avaliar as entradas e sahidas — a partir daquelle anno, dous elementos perturbadores se nos apresentaram, tornando menos rigoroso o calculo feito pelo methodo de Block: o inicio regular da navegação aerea e o tráfego das estradas de rodagem, cujo movimento de passageiros não nos foi dado controlar, nem a respeito delle obter qualquer informação.

Para que não sejam acrimados de exaggerados os calculos da Inspectoria, no tocante á avaliação da população, e reconhecendo que, d'ora avante, não podem elles mais exprimir a verdade absoluta, pois que faltam os elementos acima assignalados, resolveu a Inspectoria, com a approvação da Directoria Geral, manter, a partir de 1º de Janeiro de 1928 a população calculada para 31 de Dezembro de 1927, até que um novo censo nos esclareça sobre a verdadeira população da metropole brasileira.

Assim, sendo, repetimos, todos os calculos referentes a 1928 tiveram como base a população do anno anterior.

CASAMENTOS

Effectuaram-se em 1927, no Rio de Janeiro (Districto Federal), 8.450 casamentos, sendo 6.358 na parte urbana e 2.092 na suburbana e rural. Corresponde o numero total de casamentos desse anno a uma média diaria de 23'15 e a um coefficiente de 4'88 uniões em cada mil habitantes. Houve, em numeros absolutos, mais 614 casamentos do que em 1926 e mais 1.022 do que em 1925, augmentos esses que, dado o crescimento da população, pouco influiram nas taxas de nupcialidade que continuam a ser fracas na nossa metropole.

Separados pelos districtos (freguesias) em que se realizaram, os casamentos de 1927 assim se distribuem: Candelaria, 23; Santa Rita, 308; Sacramento, 971; São José, 24; Santo Antonio, 510; Santa Thereza e Gloria, 425; Lagôa, Gavea e Copacabana, 552; Sant'Anna e Gambôa, 1.467; Espirito Santo, 641; São Christovam, 375; Engenho Velho, Andaraí e Tijuca, 833; Engenho Novo e Meyer, 251; Inhaúma, 1.157; Irajá, 355; Ilha do Governador, 72; Ilha de Paquetá, 12; Outras ilhas, 0; Jacarépaguá, 78; Guaratiba, 320; Santa Cruz, 84; e Campo Grande, 14.

Examinados em relação ás edades dos conjuges, na falta de coefficients especificos, só calculaveis com o conhecimento da distribuição da população por edades e sexos no anno em questão, verifica-se que 3.152 homens (37'30 % do total) pertenciam ao grupo etario de 25 a 29 annos; 2.698 (ou 31'95 %) ao grupo de 20 a 24 e 1.299 (15'37 %) ao grupo de 30 a 34 annos e assim por diante.

Abaixo de 20 annos, casaram-se 134 homens (1'59 %) e acima de 60, 30 (0'35 %). No tocante ás mulheres, o quadro da pagina 37 mostra que foi na idade de 20 a 24 que houve, em 1927, maior abundancia de casamentos: 3.515 ou 41'60 % do total, seguindo-se a idade de 15 a 19 annos com 2.082 ou 24'64 % e, logo depois, a de 25 a 29 annos com 1.696, ou 20'07 %.

De menos de 15 annos casaram-se 3 mulheres, e, de mais de 60 — 6, ou 0'07 % do total dos casamentos realizados.

Como s6e sempre acontecer, os casamentos entre solteiros foram os mais frequentes (91'62%), vindo em seguida os de homem viuvo com mulher solteira (4'39%); homem solteiro com mulher viuva (2'19%) e, finalmente, entre viuvos (1'80%).

O casamento entre conjuges brasileiros foi representado, em 1927, pelo numero de 6.352 uni6es, ou 74.95% do total; e entre estrangeiros 1.159 ou 13'72%.

Os homens estrangeiros que se casaram com mulheres brasileiras foram 764 (9'05%) e os brasileiros que se uniram a estrangeiras — 175 ou 2'07%.

Com rela6ao aos m6ses preferidos para a realiza6ao dos casamentos, os quadros que adiante se encontram mostram a seguinte distribu6ao: Janeiro, 724, Fevereiro, 682; Mar6o, 573; Abril, 572; Maio, 706; Junho, 695; Julho, 816; Agosto, 420; Setembro, 853; Outubro, 638; Novembro, 597 e Dezembro, 1.174.

Foi, como sempre, este ultimo m6s o de maior numero de casamentos effectuados (1.174) e o de Agosto o de menor numero (420). Ao numero apurado para Dezembro seguiram-se, em ordem decrescente os de Setembro (853); Julho (816), Janeiro (724) e Maio (706).

Seria demais repetir as raz6es de supersti6ao popular que levam a ser temido o m6s de Agosto para a realiza6ao do casamento.

Os casamentos realizados em 1928 foram em numero de 8.956, ou, em m6dia, 24'42 casamentos por dia e 5'17, por anno, em cada mil habitantes.

Do total de casamentos, 6.751 pertencem a districtos da zona urbana e 2.185 á parte suburbana e rural. Houve mais 486 casamentos do que 1927, tendo sido o numero apurado para 1928 o mais vultoso dos ultimos 35 annos e, qui6a, desde que foi instituido o Registro Civil.

Casaram-se em maior numero, os homens de 25 a 29 annos (3.246 ou 36'32%); seguindo-se a esses, os de 20 a 24 (2.834 ou 31'71%) e os de 30 a 34 (1.337 ou 14'96%). O grupo etario de 15 a 19 annos contribuiu com 158 maridos (1'77%) e o de 60 e mais annos com 65 (0'73%).

Para as mulheres, a idade preferida foi a comprehendida entre 20 e 24 annos, que deu o contingente de 3.827 esposas, ou 42'85%; logo em seguida figuram as mulheres de 15 a 19 annos com 2.123 ou 23'76%, e as de 25 a 29, com 1.648 (18'44%).

A precocidade do casamento entre n6s 6 t6o accentuada que, em 1928, num total de 8.956 casamentos, houve 11 esposas de menos de 15 annos.

Os casamentos entre conjuges solteiros foram, como 6 de regra, muito mais abundantes do que a uni6o entre homem viuvo e mulher solteira (369 ou 4'13%), entre viuvos (176 ou 1'97%) e entre homem solteiro e mulher viuva (169 ou 1'89%). Aquelles est6o representados na estatistica da pagina 45 por um total de 8.222, isto 6 92'01%.

Numa popula6ao onde prevalece o elemento nacional, 6 mais do que natural a maior frequencia do casamento entre brasileiros. Estes foram em 1928, em numero de 6.694 ou 74'91%, ao passo que entre conjuges estrangeiros houve 1.121 ou 12'55%.

Com homem estrangeiro casaram-se 877 mulheres brasileiras (9'82%) e entre homem brasileiro e mulher estrangeira houve, no anno de 1928, 236 casamentos (2'64%).

A distribu6ao dos casamentos pelos m6ses da sua realiza6ao obedeceu, em 1928, á seguinte ordem decrescente: Dezembro — 1.214; Setembro — 945; Junho — 838; Julho — 857; Maio — 757; Janeiro — 740; e assim por diante, occupando o ultimo lugar o m6s de Agosto com, apenas, 444 casamentos.

No capitulo consagrado á nupcialidade encontram-se outros detalhes referentes aos casamentos effectuados em 1927 e 1928, d'entre os quaes sobressahem os que tocam á profiss6o dos noivos, ao numero de casamentos diarios, á sua m6dia mensal e á m6dia por districtos urbanos e suburbanos, assim como uma compara6ao da nupcialidade do Rio de Janeiro, nos dous referidos annos, com a das principaes cidades do giobo.

De acordo com a incri6ao feita nos cartorias das Pretorias, nasceram vivos no Rio de Janeiro (Districto Federal) em 1927, 34.672 individuos, sendo 21.728 em districtos urbanos e 12.944 em suburbanos e ruraes.



Equivale o numero total dos nascimentos registrados a uma m6dia diaria de 94'99 e a um coefficiente annuo de 20'04 em cada mil habitantes.

O numero total de nascimento de 1927 foi menor do que o registrado para 1926 e para 1922 e superior ao dos demais annos, das 3 ultimas decadas.

NASCIDOS VIVOS

VARIÇÕES MENSAES DA NUPCIALIDADE NO RIO DE JANEIRO (D. F.)

COEFFICIENTES EM 1.000 HABITANTES



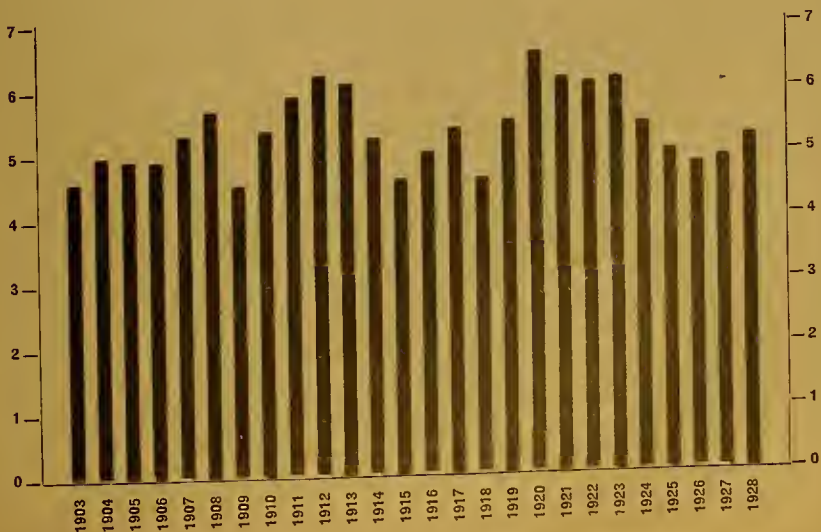


Variações annuaes da nupcialidade no Rio de Janeiro

(DISTRICTO FEDERAL)

1903-1928

COEFFICIENTES EM 1.000 HABITANTES





Para as duas grandes zonas em que se divide a cidade foram as seguintes as taxas de natalidade: zona urbana — 18'04 nascimentos por mil habitantes; zona suburbana e rural — 24'64 nascimentos por mil habitantes.

Comparada com a de algumas cidades estrangeiras, verifica-se que, embora fraca, a natalidade do Rio de Janeiro foi, em 1927, superior a de grandes metropoles como Nova York, Chicago, Londres, Paris, Vienna, Berlim, Varsovia, Los Angeles, Milão, etc.

Dos 34.672 nascimentos inscriptos em 1927, 18.080 eram de homens e 16.592 de mulheres, o que importa dizer que para 52'15 nascimentos de homens houve 47'85 de mulheres.

Com relação á legitimidade dos nascimentos, em 1927 foi apurado que 27.941 eram legítimos e 6.731 illegítimos, ou 80'59 % para os primeiros e 19'41 % para os ultimos.

Os dias do anno que accusaram maior numero de inscrições de nascimentos foram para a parte urbana — 6 de Março e para a suburbana e rural — 5 de Junho, dias nos quaes foram registrados, respectivamente, 139 e 85 nascimentos.

O mês que accusou maior numero de nascimentos de crianças vivas foi o de Março com 3.258, vindo em seguida Julho com 3.009 e Janeiro com 2.985.

Dos districtos urbanos, os de Sant'Anna e Espirito Santo foram os que ostentaram maior numero de nascimentos (vivos): respectivamente — 2.199 e 2.038; a estes seguem-se os numeros totaes referentes a São Christovam (1.701), Andarahy (1.537) e Gloria (1.526).

Dos suburbanos e ruraes, occupa a dianteira, com 4.903 nascimentos, o de Irajá, o que não deve causar surpresa, á vista da sua grande população. Ao total desse districto seguem-se os de Inhaúma (3.717) e Campo Grande (1.861), tudo conforme mostram os quadros da pagina 57.

Os nascituros de 1927 eram — 27.025 brancos, 6.348 pardos, 1.298 pretos e 1 amarello; e 21.465 filhos de pae e mãe brasileiros; e os restantes de paes estrangeiros, pae estrangeiro e mãe brasileira, pae brasileiro e mãe estrangeira, paes de nacionalidade ignorada etc., conforme se verifica nos detalhes dos quadros da pagina 63.

Dos 34'672 nascimentos inscriptos em 1927, 22.252 occorreram de dia e 12.420 á noite. Houve nesse anno, no Rio de Janeiro (D. F.), 187 partos multiplos, sendo 186 duplos e 1 triplo.

Dos 187 partos multiplos, 54 foram de 2 homens, 76 de 2 mulheres, e 57 de homem e mulher, ou, em numeros porcentuaes — 69'52 % unisexuaes e 30'48 bisexuaes.

Em 1928, foram inscriptos no Registro Civil da Pretorias do Rio de Janeiro (D. F.), com a declaração de terem elles occorrido nesse anno, 35.461 nascimentos de crianças vivas.

Houve, pois, mais 789 nascimentos do que no anno anterior, sendo o numero total apurado para 1928, apenas excedido, desde que existe o Registro Civil, pelo do anno de 1926 que accusa 35.591 incricções.

Correspondeu a natalidade de 1928 a um coefferente de 20'50 nascimentos em cada mil habitantes, sendo a média diaria dos mesmos calculada em 96'89.

Foi a natalidade do Rio de Janeiro mais elevada do que a de muitas e importantes cidade como Varsovia (19'58), Nova York (18'78), Chicago (18'09), Londres (16'19) Los Angeles (15'37), Paris (15'05), Vienna (10'71) e Berlim (10'20) etc. para só citar cidades de mais de um milhão de habitantes.

Como sempre e em toda a parte acontece, os nascimentos foram, em 1928, mais abundantes na zona suburbana e rural do que na parte urbana. Para uma taxa de 18'90 calculada para esta, registrou-se um coefferente de 24'17 para a outra.

Segundo os meses em que occorreram, os nascimentos tiveram a seguinte distribuição: Janeiro, 2.816; Fevereiro, 2.775; Março, 3.337; Abril, 3.185; Maio, 2.955; Junho, 2.887; Julho, 2.974; Agosto, 2.778; Setembro, 2.879; Outubro, 3.043; Novembro, 2.888; e Dezembro, 2.944. Foi portanto, no mês de Março que se deu a maior occorrença de nascimentos (3.337), repetindo-se o facto assignalado para o anno anterior.

Em relação aos districtos onde tiveram logar, os nascimentos inscriptos em 1928 repartem-se pela seguinte forma: Candelaria, 92; Santa Rita, 1.072; Sacramento, 880; São José, 1.567; Santo Antonio, 1.021; Santa Thereza, 56; Gloria, 1.644; Lagôa, 1.287; Gavea, 791; Copacabana, 490; Sant'Anna, 2.091; Ganibôa, 1.556; Espirito Santo, 1.943; São Christovam, 1.851; Engenho Velho, 1.095; Andarahy, 1.656; Tijuca, 851; Engenho Novo, 1.258; Meyer, 1.562; Inhaúma, 3.919; Irajá, 4.859; Ilha do Governador, 376; Ilha de Paquetá, 46; Jacarépaguá 677; Guaratiba, 433; Santa Cruz, 636 e Campo Grande, 1.752.

Foi de 85'36 % a percentagem de legitimidade dos nascimentos de 1928, para todo o Districto Federal, sendo de 51'75 a percentagem de masculinidade.

No que toca á côr dos nascituros, apurou-se para 1928 a seguinte distribuição: brancos — 28.243; pardos — 5.760; pretos — 1.458; e em relação á nacionalidade dos paes, observou-se que 25.071 dos nascidos vivos eram filhos de pae e mãe brasileiros, sendo os restantes filhos de paes estrangeiros, pae brasileiro e mãe estrangeira, pae estrangeiro e mãe brasileira, paes ignorados, etc. tudo conforme os detalhes da pagina 76.

Em 1928, ocorreram no Rio de Janeiro (D. F.) 259 partos duplos, sendo 182 unisexuaes e 77 bisexuaes. Daquelles, 88 foram de 2 homens e 94 de 2 mulheres. A percentagem de bissexualidade foi de 29'73 e a de unisexualidade de 70'27, desdobrada em 33'98 % para os homens e 36'29 para as mulheres.

NASCIDOS MORTOS

Em 1927, nasceram mortas no Rio de Janeiro (Districto Federal) 2.561 crianças, sendo 1.470 na parte urbana da cidade e 1.091 na suburbana e rural. Houve, pois, menos 10 nascidos mortos do que no anno anterior, e menos 108 do que a média do ultimo quinquennio.

Correspondeu o total de nascidos mortos de 1927 a uma média mensal de 213'41, a uma média diaria de 7'02, a um coefficiente 1'48 por mil habitantes e a uma taxa de 68'78 nascidos mortos por mil nascimentos.

Dos 2.561 nascidos mortos apurados para esse anno, 1.433 eram do sexo masculino e 1.128 do feminino, 1.565 eram brancos, 721 pardos, 262 pretos e 13 de côr não declarada.

Segundo os meses da sua occurrencia, assim se distribuem os nascidos mortos desse anno: Janeiro, 250; Fevereiro, 228; Março, 254; Abril, 216; Maio, 217; Junho, 224; Julho, 205; Agosto, 178; Setembro, 176; Outubro, 181; Novembro, 205 e Dezembro, 227.

Em relação aos districtos, os nascidos mortos de 1927 assim se repartem: Candelaria, 1; Santa Rita, 14; Sacramento, 17; São José, 15; Santo Antonio, 53; Santa Thereza, 31; Gloria, 59; Lagôa, 65; Gavea, 35; Copacabana, 53; Sant'Anna, 38; Gambêa, 106; Espirito Santo, 117; São Christovam, 119; Engenho Velho, 41; Andarahy, 125; Tijuca, 36; Engenho Novo, 125; Meyer, 98, de Féra da cidade, 2; de districto urbano ignorado, 322; Inhaúma, 370; Irajá, 419; Ilha do Governador, 22; Ilha de Paquetá, 5; outras ilhas, 0; Jacarépaguá, 46; Guaratiba, 34; Santa Cruz, 24; e Campo Grande, 171.

Para 1928 foram apurados 2.656 nascidos mortos, ou mais 95 do que no anno anterior e mais 225 do que a média dos ultimos 20 annos.

Os quadros comparativos das paginas 86 e 90 demonstram quão elevada é, entre nós, a mortinatalidade, sendo poucas as cidades do globo de taxa mais elevada do que a registrada para o Rio de Janeiro.

O facto merece acurado estudo, cabendo aos obstetras, gynecologistas e sanitaristas indicar as causas do phenomeno e os meios de corrigil-as.

Segundo os meses em que ocorreram os nascimentos, os nascidos mortos assim se distribuem: Janeiro, 230; Fevereiro, 225; Março, 250; Abril, 222; Maio, 240; Junho, 190; Julho, 201; Agosto, 213; Setembro, 191; Outubro, 217, Novembro, 237 e Dezembro, 240.

Pelos districtos em que elles tiveram logar, assim se repartem: Candelaria, 3; Santa Rita, 13; Sacramento, 10; São José, 14; Santo Antonio, 52; Santa Thereza, 23; Gloria, 57; Lagôa, 79; Gavea, 46; Copacabana, 54; Sant'Anna, 31; Gambôa, 84; Espirito Santo, 150; São Christovam, 116; Engenho Velho, 69; Andarahy, 100; Tijuca, 61; Engenho Novo, 103; Meyer, 79; ignorado da zona urbana, 458; Inhaúma, 312; Irajá, 384; Ilha do Governador, 29; Ilha de Paquetá, 6; outras ilhas, 0; Jacarépaguá, 72; Guaratiba, 31; Santa Cruz, 48 e Campo Grande, 192.

Quanto ao sexo e á côr dos nascituros, 1.519 eram do sexo masculino e 1.137 do feminino; e 1.574 brancos, 751 pardos, 309 pretos, 1 amarello e 21 de côr não declarada.

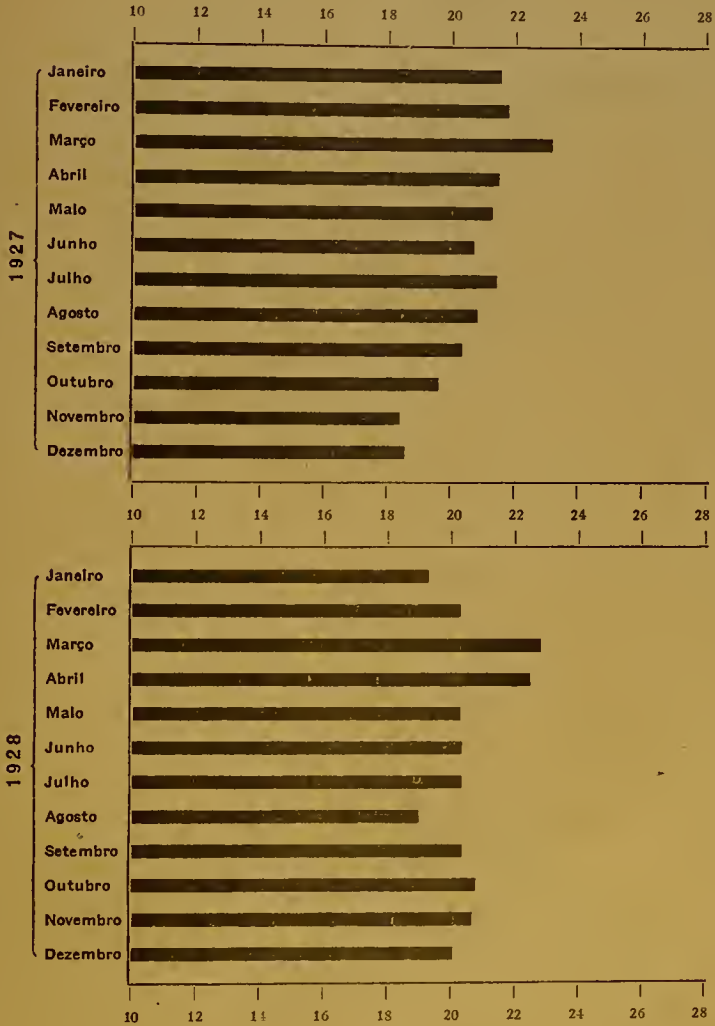
OBITOS

No correr do anno de 1927, falleceram no Rio de Janeiro (Districto Federal), 25.348 individuos, numero que corresponde a uma média de 63'96 obitos por dia e a um coefficiente de 13'50 fallecimentos em cada mil habitantes.

Comparada com a dos annos anteriores a mortalidade de 1927 apresenta aspectos dignos de serem realçados. O numero absoluto, ou total dos obitos, é um dos menores do ultimo decennio e a taxa mortuaria, proporcional á população geral calculada para aquella

VARIAÇÕES MENSUAES DA NATALIDADE NO RIO DE JANEIRO (D. F.)

COEFFICIENTES EM 1.000 NASCIMENTOS



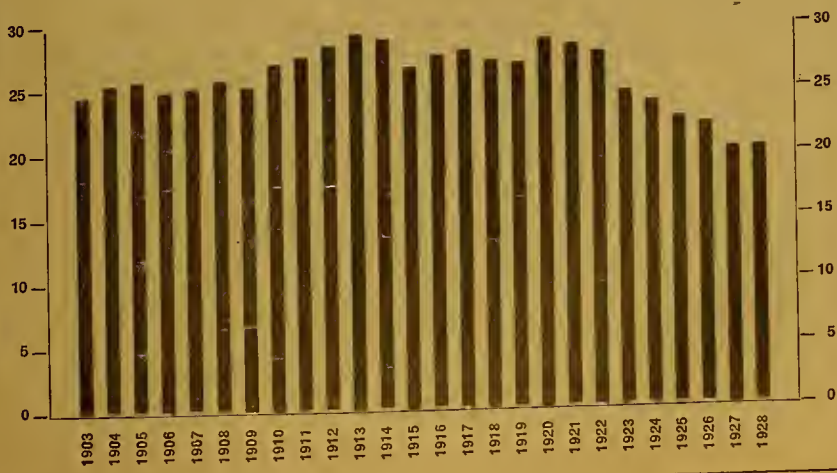


Variações annuaes da natalidade no Rio de Janeiro

(DISTRICTO FEDERAL)

1903-1928

COEFFICIENTES EM 1.000 HABITANTES





anno, é a menor dos ultimos 26 annos, periodo considerado aureo na historia sanitaria da nossa metropole. Posta em confronto com a de outras cidades, a mortalidade de 1927 apresentou-se menor do que a de grande numero de cidades como Paris, Vienna, Tokio, Varsovia, Bruxellas, Montreal, Lille, Nova Orleans, Madrid, Lima, Tunis e Colombo e foi pouco mais elevada do que a de Riga, S. Francisco da California, Munich, Londres, Antuerpia, Milão, etc.

Dos 23.548 obitos de 1927, 13.592 occorreram em districtos da zona urbana e 9.756 na parte suburbana e rural; e 12.699 fôram de homens e 10.649 de mulheres, o que importa dizer que, para 54'40 fallecimentos de individuos do sexo masculino houve 45'60 do feminino.

Contados pelas edades dos fallecidos, os obitos desse anno assim se distribuem: de menos de 1 anno, 5.557; de 1 anno, 1.780; de 2 annos, 674; de 3 annos, 375; de 4 annos, 236; de 5 a 9 annos, 557; de 10 a 14 annos, 324; de 15 a 19, 804; de 20 a 29, 3.086; de 30 a 39, 2.498; de 40 a 49, 2.160; de 50 a 59, 1.913; de 60 a 69, 1.648; de 70 a 79, 1.148; de 80 a 89, 559; de 90 a 99, 154; de mais de 100 annos, 55 e de idade ignorada, 40.

Convertidos esses numeros em coefficients proporcionaes á população de cada idade, isto é, calculada a mortalidade especifica, observa-se que ella foi mais elevada na idade extremo, no grupo de 100 e mais annos, que accusou 195'03 obitos por mil habitantes, vindo em seguida a mortalidade das crianças de menos de um anno, 124'13 por mil habitantes calculados, ou 154'51 por mil nascimentos registrados no mesmo anno. Dessa idade em deante, como se vê do quadro da pagina 99, a mortalidade vaee decrescendo accentuadamente até attingir o minimo no grupo etario de 10 a 14 annos, cuja taxa é de 1'84 por mil. Dahi leva-se novamente, no começo de fórma lenta, passando a taxa nos grupos etarios seguintes a 4'53 ‰; 8'33 ‰; 9'10 ‰ e assim, progressivamente, para chegar a 122'71 ‰ no grupo de 90 a 99 annos.

Com relação á nacionalidade dos fallecidos, o exame dos numeros brutos apurados para 1927 mostra a desproporção dos obitos dos nacionaes em confronto com os das outras nacionalidades. A analyse feita, porém, nos numeros relativos á população de cada nacionalidade evidencia que a maior mortalidade foi a dos africanos—15'21 ‰, seguindo-se a dos anglo-americanos — 14'38 ‰; a dos brasileiros — 14'25; a dos allemães — 14'15; a dos japonezes, 13'70 ‰, etc. A menor mortalidade, quanto á nacionalidade foi, em 1927, a dos ingleses — 5'55 ‰.

Em relação ao estado civil, a mortandade de 1927 assim se distribue: solteiros, 14.623, casados, 5.314; viuuvos, 2.986; estado civil não declarado, 425; ou, especificamente, 13'15, por mil habitantes, para os solteiros; 10'95 ‰ para os casados; 24'12 ‰ para os viuuvos, e 50'54 ‰ para os individuos de estado civil ignorado.

Segundo a côr dos fallecidos, a mortandade de 1927, no Rio de Janeiro, reparte-se pela seguinte forma: brancos, 14.577, ou 62'43 ‰; pardos, 5.687, ou 24'36 ‰; pretos, 3.054, ou 13'08 ‰; amarellos, 14, ou 0'06 ‰; côr ignorada, 16, ou 0'07 ‰.

Os quadros das paginas 102 e 103 exhibem a mortandade e mortalidade por profissões, em 1927, com todos os detalhes possiveis no estado actual da nossa organização social.

O districto que accusou maior taxa mortuaria foi, em 1927, o de Irajá (24'25 obitos por mil habitantes), seguindo-se o da Gavea (22'43 ‰) e o de Jacarépaguá (22'35 ‰). O menor coefficiente foi o da Candelaria (5'19 ‰) e, logo em seguida, os de S. José, Sacramento e Santa Rita, respectivamente com 4'44 ‰, 4'98 ‰ e 5'31 ‰ (vide pagina 103).

Classificados em relação aos meses da occorrença, os obitos de 1927 assim se distribuem: Janeiro, 2.093; Fevereiro, 1.827; Março, 2.069; Abril, 1.850; Maio, 1.849; Junho, 1.794; Julho, 2.066; Agosto, 1.939; Setembro, 1.858; Outubro, 2.016; Novembro, 1.967 e Dezembro, 2.020.

A maior mortandade diaria foi verificada em 8 de Novembro, quando fôram apurados 94 obitos, e a menor em 9 de Junho, que accusa apenas 55 fallecimentos.

MORTANDADE E MORTALIDADE INFANTIS — A mortandade das crianças de 0 a 1 anno foi, em 1927, uma das menores do ultimo quinquennio — 5.557, contra 6.298 em 1926 e 6.089 em 1925. A taxa, por mil nascidos vivos, foi calculada em 154'50 obitos, uma das mais baixas do ultimo decennio, no qual os coefficients oscillaram entre 154'31 o menor, em 1920 e 209'47 ‰, o mais elevado, em 1918.

Apesar de mais baixa do que a de tantos annos, a mortalidade infantil é ainda avultada, no Rio de Janeiro, bastando dizer-se que representa o numero de obitos de 0 a 1 anno, nos melhores annos, como o que commentamos, 22'94 ‰ do obituario geral.

Fôram as seguintes as causas principaes da mortandade infantil em 1927: diarrhéa e enterite, 2.285, ou 65'90 por mil nascimentos; affecções do apparelho respiratorio, 854, ou 24'63 obitos por mil nascimentos; doencas infectuosas (excluida a syphilis), 615, ou 17'74 por mil nascimentos; syphilis, 377, ou 10'87 por mil nascimentos; causas prenataes, nataes ou neonataes, 805, ou 25'16 por mil nascimentos; e outras causas, 425, ou 12'20 por mil nascimentos.

Esses coefficients comparados com os calculados para o anno anterior, demonstram que houve, em 1927, accentuada baixa na mortalidade de quasi todos os grupos de causas, exceptuada, apenas a syphilis, cujo numero augmentou de 8'77 ‰, em 1926, para 10'87 ‰ no anno em estudo.

CAUSAS DOS OBITOS — *Estado sanitario* — O estado sanitario do Rio de Janeiro melhorou consideravelmente em 1927. Basta assignalar-se que houve menos 2.877 obitos do que em 1925 e menos 2.994 do que em 1926 e que o coefficiente mortuario cahiu de 17'51 e 15'96 nos dous annos anteriores a 13'50 ‰, para corroborar a nossa affirmativa.

Cabe tambem, deixar aqui registrado que a mortalidade de 1927 foi quasi a metade da de 1903, quando se iniciou a campanha emprehendida pelo inolvidavel Oswaldo Cruz e que ella é menor ainda, do que a de 1909, quando deixou a administração suprema da Saúde Publica o sabio hygienista.

Para a notavel reduccão da mortalidade de 1927 contribuiu especialmente o declinio de algumas doencas infecto-contagiosas de notificação compulsoria, que no anno em questào determinaram menor numero de victimas. Assim, a variola, que havia grassado, epidemicamente, em 1926, causando 2.187 obitos, em 1927, determinou, apenas, 69; as febres do grupo typhoidico, responsaveis por 155 obitos no anno de 1926, em 1927 causaram 111; e a coqueluche, as dysenterias, a meningite cerebro-espinhal epidemica, a diphteria, tiveram as suas cifras mortuarias reduzidas, respectivamente, de 552, 282, 26 e 95 a 105, 258, 16 e 84, para só fallar em numeros absolutos.

As duas unicas doencas que apresentaram numeros mortuarios mais elevados foram o paludismo e o sarampo, que causaram, respectivamente, 421 e 242 obitos contra 367 e 111.

Não obstante a vultosa mortalidade da tuberculose (4.419) e das affecções do apparelho digestivo (4.555), o estado sanitario de 1927, comparado aos dos annos anteriores, deve ser reputado muito bom.

Em 1928 occorreram no Rio de Janeiro (Districto Federal) 25.727 obitos, ou mais 2.379 do que em 1927 e menos 615 do que em 1926.

Corresponde aquelle numero a uma média de 70'29 obitos por dia e a um coefficiente de 14'87 fallecimentos em cada mil habitantes, contra 63'96 e 13'50, respectivamente, média diaria e coefficiente annuo calculados para 1927.

Considerando-se, porem, que foi mantida para 1928 a população estimada para o anno anterior, chega-se á conclusào de que pouco maior foi a mortalidade geral daquelle anno.

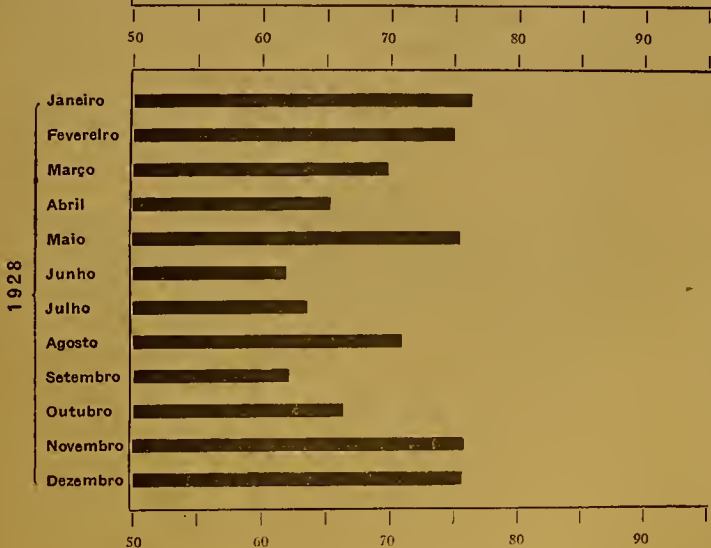
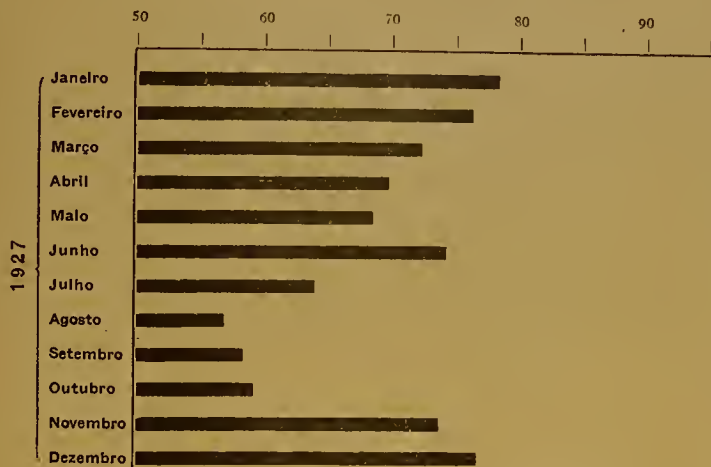
Confrontada com a de cidades estrangeiras, a mortalidade do Rio de Janeiro em 1928 foi mais baixa do que a Colombo, no Ceylão, Lima, Tunis, Madrid, Nova Orleans, Lille, Montreal, Bruxellas; pouco mais elevada do que a de Varsovia, Vienna, Paris e Tokio; ultrapassando, porem, a das cidades do norte da Europa, a da capital da União norte-americana e a de Londres e Berlim.

Do total dos fallecidos em 1928, 13.995 eram do sexo masculino e 11.732 do feminino, o que quer dizer que para 54.40 obitos de homens houve 45.60 de mulheres.

Do referido total de obitos, 14.141 occorreram em districtos da zona urbana e 11.586 nos da suburbana e rural assim distribuidos: Candelaria, 28; Santa Rita, 307; Sacramento, 208; São José, 257; Santo Antonio, 441; Santa Thereza, 313; Gloria, 1.077; Lagôa, 670; Gavea, 599; Copacabana, 394; Sant'Anna, 359; Gambôa, 1.055; Espirito Santo, 1.184; São Christovão, 1.100; Engenho Velho, 581; Andarahy, 1.181; Tijuca, 592; Engenho Novo, 1.174; Meyer, 1.006; Fóra da cidade fallecidos na zona urbana, 565; districto ignorado da zona urbana, 1.070; Inhaúma, 3.830; Irajá, 4.249; Ilha do Governador, 220; Ilha de Paquetá, 47; Jacarépaguá, 704; Guaratiba, 286; Santa Cruz, 521; Campo Grande, 1.651; districto ignorado da zona suburbana, 78.

VARIAÇÕES MENSUAES DA MORTINATALIDADE NO RIO DE JANEIRO (D. F.)

COEFFICIENTES EM 1.000 NASCIMENTOS



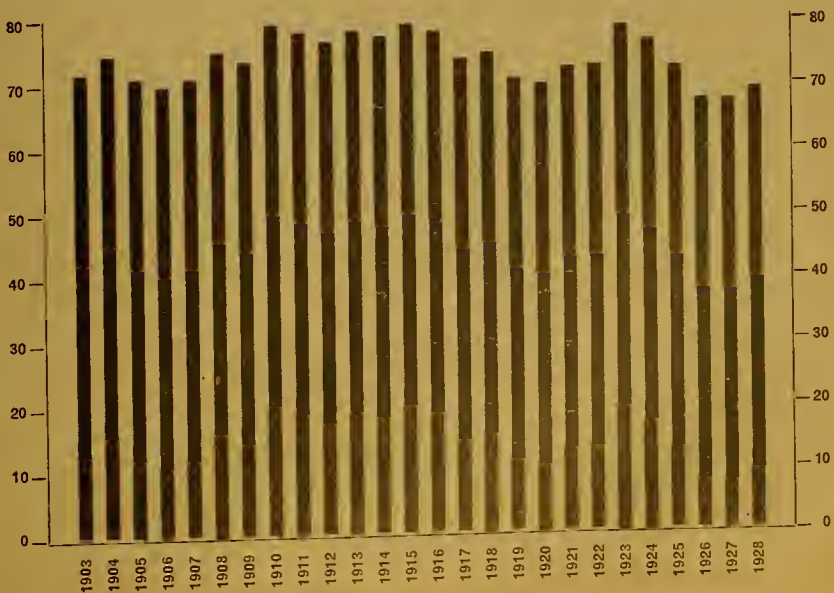


Variações annuaes da mortinatalidade no Rio de Janeiro

(DISTRICTO FEDERAL)

1903-1928

COEFFICIENTES EM 1.000 NASCIMENTOS





Examinada sob o ponto de vista especifico, isto é em relação á população de cada districto, tal como está feito no quadro da pagina 112, verifica-se que, para a parte urbana, a taxa mais elevada de mortalidade foi a do districto da Gavea (26'09 ‰ hs.), e a mais baixa a da Candelaria (4'70 ‰ hs.).

A esta ultima seguem-se, em ordem crescente, os coefficients do Sacramento (5'05 ‰ hs.), de Santa Rita (5'35 ‰ hs.), de São José (5'69 ‰ hs.) e de Sant'Anna (5'88 ‰ hs.) e assim por diante.

Na zona suburbana e rural a maior mortalidade foi verificada no districto de Irajá (28'98 obitos por mil habitantes) e a menor em Guaratiba (8'23 ‰ hs.). As ilhas de Paquetá e Governador apresentaram, respectivamente, taxas mortuarias de 10'95 ‰ e 17'01 ‰.

Segundo as edades dos fallecidos, os obitos occorridos em 1928 assim se repartem: de menos de um anno, 5.820; de 1 anno, 2.380; de dous annos, 1.041; de tres annos, 510; de quatro annos, 322; de cinco a nove annos, 638; de dez a quatorze annos, 358; de quinze a dezenove annos, 875; de vinte a vinte e nove annos, 3.084; de trinta a trinta e nove annos, 2.578; de quarenta a quarenta e nove annos, 2.334; de cincoenta a cincoenta e nove annos, 1.873; de sessenta a sessenta e nove annos, 1.715; de setenta a setenta e nove annos, 1.278; de oitenta a oitenta e nove annos, 644; de noventa a noventa e nove annos, 175; de cem e mais annos, 70; e de idade ignorada, 34.

As taxas de mortalidade especifica por edades, que se encontram calculadas a paginas 109, mostram que foi na idade extren-o da vida, isto é acima de cem annos, que se verificou a maior mortalidade (248'23 obitos por mil habitantes). A essa taxa seguem-se as dos grupos etarios mais proximos, 90 a 99 e 80 a 89 que foram, respectivamente, 159'44 ‰ e 137'34 ‰.

Para os individuos de menos de um anno de idade, o coefficiente mortuario, calculado em relação á população estimada, foi de 134'85 obitos por mil habitantes e, em relação aos nascidos vivos no mesmo anno, de 164'12, numero este ultimo que exprime melhor a verdade.

Da idade de um anno em diante, baixou, como soe dar-se em toda a parte, gradativamente, a 80'88 ‰ para os individuos de 1 anno, a 26'50 ‰ para os de 2 annos, a 12'88 ‰ para os de 3 annos, até chegar ao minimo de 2'03 na idade de 10 a 14 annos. Dahi por diante retomou a mortalidade a marcha ascensional, passando as taxas a 4'71 ‰, para os fallecidos de 15 a 19 annos, 8'33 ‰ para os de 20 a 29, 9'39 ‰ para os de 30 a 39, etc.

Para o estudo da mortalidade por nacionalidade só foram tomados em consideração, aqui, os numeros proporcionaes á população.

O exame dos numeros brutos de obitos por nacionalidade nos conduziria a conclusões erroneas. Basta dizer que num total de 25.727 obitos, 21.926 (isto é 85'2 %) foram de brasileiros.

A maior taxa mortuaria por nacionalidade em 1928 foi a do japonêses (16'44 ‰ habitantes). A esta seguio-se a dos nacionaes (16'00 ‰ habitantes), a dos africanos (15'21 ‰ habitantes) e a dos outros europêses (inclusive turcos desse continente)—14'56. O mais baixo coefficiente foi o dos anglo-americanos (4'79 ‰ habitantes) seguindo-se, em ordem crescente o dos hispano-americanos (7'20 ‰ habitantes), inglêsses, (8'79 ‰ habitantes), outros asiaticos (8'82 ‰ habitantes), francêses (8'89 ‰ habitantes) e assim por deante.

No que tange ao estado civil dos fallecidos, a mortalidade de 1928 obedeceu á formula classica: morreram mais viuvos (25'58 ‰ habitantes) do que solteiros (14'95 ‰) e mais solteiros do que casados (11'08 ‰). Para maiores detalhes veja-se o quadro da pagina 110.

Os obitos de 1928 obedeceram á seguinte distribuição pelas côres dos fallecidos: 16.029, ou 62'30 % de brancos; 6.305, ou 24'51 % de pardos; 3.361, ou 13'06 % de pretos; 12, ou 0'05 % de amarellos e 20 ou 0'08 % de côr não declarada.

Não se conhecendo a constituição da população do Rio pelas côres de seus habitantes, não nos é dado calcular as taxas especificas da mortalidade sob esse aspecto.

No quadro da pagina 111, encontra-se a mortalidade de 1928 detalhada pelas profissões, numeros brutos e coefficients especificos, obedecendo-se, no agrupamento das profissões, a nomenclatura de Bertillon e Vannacque.

O calendario dos obitos occorridos no Rio de Janeiro em 1928, mostra a seguinte distribuição mensal: Janeiro, 1.956; Fevereiro, 1.884; Março, 2.122; Abril, 2.116; Maio, 2.560; Junho, 2.318; Julho, 2.101; Agosto, 2.066; Setembro, 2.102; Outubro, 2.214; Novembro, 2.082 e Dezembro, 2.206.

Foi no dia 8 de Março que occorreu o maior numero de obitos (108), assim como em 10 de Agosto se verificou o menor (43).

Mortandade e mortalidade infantil:

A mortandade infantil foi, em 1928, um pouco mais elevada do que a do anno anterior. Houve mais 465 obitos de crianças de 0 a 1 anno (5.820 para 5.357 em 1927).

Esse augmento se traduziu no coefficiente mortuario desse grupo de idade por um accrescimento de cerca de 10 unidades: 164'12 obitos de 0 a 1 anno por mil nascimentos, para 154'50 ‰ em 1927.

Representa o numero de obitos de menos de 1 anno—22'62 ‰ do total geral de obitos, o que é bastante para mostrar que é ainda grande a mortalidade infantil entre nós.

No que toca ás causas da mortalidade das crianças de menos de 1 anno, o quadro da pagina 118, evidencia que foram as seguintes, resumidamente, as causas principaes da mesma: causas prenataes, nataes ou post-nataes — 813, ou 22'93 obitos por mil nascidos vivos; diarrhéa e enterite, 2.316, ou 65'31 por mil nascidos vivos; affecções do aparelho respiratorio, 1.057, ou 29'81 obitos por mil nascidos vivos; syphilis, 419, ou 11'81 por mil nascidos vivos; doenças infectuosas, excluida a syphilis, 758, ou 21'37 por mil nascidos vivos; outras causas 457, ou 12'89 por mil nascidos vivos.

Causas dos obitos em geral:

O estado sanitario do Rio de Janeiro foi menos favoravel do que no anno anterior. E' certo que a taxa de mortalidade geral (14'87) é bastante razoavel para uma cidade tropical como a nossa, mas o confronto das causas da mortalidade em 1927 e 1928 é desfavoravel a esse ultimo anno. Dous surtos, um de coqueluche e outro de sarampo, evoluindo quasi parallelamente nos quatro ultimos meses de 1928, determinaram grande numero de acomettimentos em crianças, matando, respectivamente, a 223 e 448 individuos, aquella mais do dobro e esse ultimo quasi o duplo das victimas de 1927.

Por outro lado, a febre amarella, reaparecendo no D. F. em Maio, determinou 77 obitos (5, do E. do Rio) que aggravaram tambem o obituario geral, onde ella ha tantos annos não figurava.

Em meados de Fevereiro a peste bubonica ameaçou seriamente a nossa Capital, cantando-se, felizmente, a epidemia muridea em uma orla do Caes do Porto, onde foram contatinados 14 individuos, 6 dos quaes vieram a fallecer. Combatida efficazmente, em menos de 2 meses foi o fóco extincto. Dos 6 obitos registrados, 3 occorreram em Fevereiro e 3 em Março.

Nos meses de Maio e Junho augmentaram as mortes de gripe no Rio de Janeiro, sendo contados, respectivamente, 176 e 162 obitos, contra 79 e 52 nos meses correspondentes do anno anterior. No total annual de mortes por gripe houve, porém, apenas um augmento de 68 unidades (986:918).

Das febres do grupo typhoídico registraram-se 132 obitos, contra 111 em 1927; das dysenterias 305 contra 258; e de diptheria 101 contra 84.

Os numeros mortuarios referentes á lepra e á meningite cerebro-espinhal epidemica pode-se dizer que se mantiveram estacionarios, respectivamente, 54:57 e 16:17.

Um facto auspicioso foi a ausencia da variola no Rio de Janeiro em 1928. O unico obito registrado foi contestado pelo chefe do serviço de vaccinação que esteiou a sua contradicta em valiosos argumentos.

A tuberculose, como se sabe, é a maior contribuinte do obituario do Rio de Janeiro. Todavia, em 1928, o numero de obitos dessa doença baixou de 4.419 a 4.392, ou, em numeros proporcionaes á população, de 2'55 ‰ a 2'54 ‰.

Baixou, tambem, a mortandade do paludismo—de 421 obitos, em 1927, a 372 em 1928.

Em resumo, foram as seguintes as causas dos obitos occorridos em 1928, no Rio de Janeiro, confrontados os numeros com os dos 3 annos anteriores.

OBITOS GERAES NO RIO DE JANEIRO (DISTRICTO FEDERAL)

1925 A 1928

CAUSAS DE MORTE	ANNOS			
	1925	1926	1927	1928
Nomenclatura abreviada				
Febre typhoide (typho abdominal)	85	92	87	102
Febres paratyphoides	46	41	24	30
Paludismo agudo	230	275	321	261
Paludismo chronico	73	92	100	111
Variola	350	2 187	69	1
Sarampo	841	111	242	448
Escarlatina		2		1
Coqueluche	215	552	105	223
Diphtheria e crup	103	95	84	101
Grippe: a) com complicações pulmonares declaradas	441	431	425	516
b) outras	571	456	493	470
Cholera asiatico				
Enterite choeriforme				
Dysenteria: a) amebiana	51	41	34	46
b) bacillar	79	38	62	65
c) sem epitheto ou devida a outras causas	285	203	162	194
Peste		4		6
Febre anarella				77
Lepra	61	54	54	57
Erysipela	47	62	48	60
Poliomylite aguda	2	4	2	7
Encephalite lethargica	6	7	1	2
Meningite cerebro-espinhal epidemica	36	26	16	17
Infeccão purulenta, septicemia	110	133	134	134
Raiva	4	3	4	4
Tetano	114	134	143	146
Mycoses	7	4	7	2
Tuberculose do aparelho respiratorio	4 194	4 001	4 249	4 201
Tuberculose das meninges ou do systema nervoso central	49	59	59	61
Outras tuberculosas	139	123	111	130
Syphilis	701	618	657	734
Outras doenças endemicas, epidemicas ou infectuosas	25	22	12	18
Cancer e outros tumôres malignos	539	587	594	632
Tumôres não malignos ou cujo caracter maligno não foi especificado	7	13	8	10
Beriberi	1	7	4	
Outras doenças geraes	231	265	310	279
Meningite	426	436	319	342
Hemorrhagia e amollecimento cerebraes	413	368	430	425
Outras affecções do systema nervoso	270	337	281	288
A transportar	10 761	11 883	9 651	10 221

OBITOS GERAES NO RIO DE JANEIRO (DISTRICTO FEDERAL)

1925 A 1928

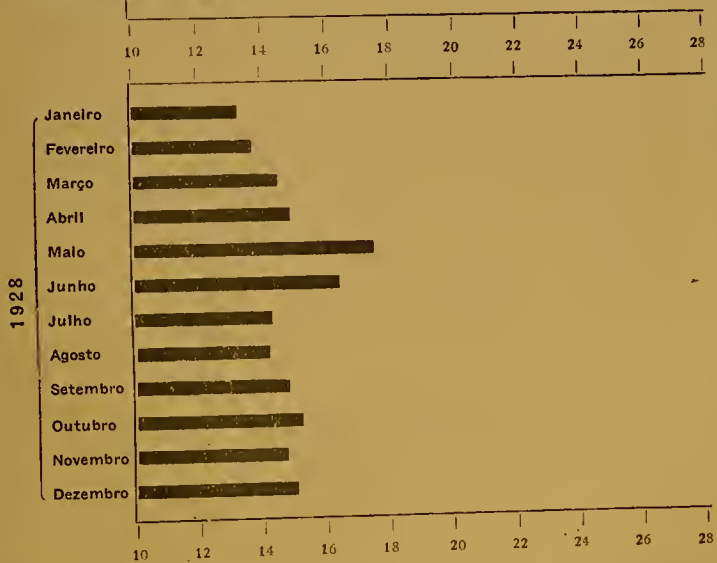

(Continuação)

CAUSAS DE MORTE	ANNOS			
	1925	1926	1927	1928
Nomenclatura abreviada				
Transporte.....	10.761	11.883	9.651	10.221
Doenças do coração.....	788	694	744	796
Outras affecções do aparelho circulatório.....	1.443	1.461	1.570	1.658
Bronchite aguda e sem epitheto, abaixo de 5 annos.....	99	101	119	143
Bronchite chronica e sem epitheto, de 5 annos e acima.....	38	35	33	37
Broncho-pneumonia (inclusive a bronchite e pílula).....	1.796	1.555	1.398	2.043
Pneumonia.....	362	316	352	454
Outras affecções do aparelho respiratório.....	322	295	378	349
Affecções do estomago (excepto o cancer).....	82	80	121	109
Diarrhéa e enterite (abaixo de 2 annos).....	3.770	3.120	2.982	3.238
Diarrhéa e enterite (2 annos e acima).....	961	702	597	681
Appendicite e typhlite.....	80	65	66	86
Hernia e obstrucção intestinal.....	63	89	73	104
Cirrhose do figado.....	187	169	180	197
Outras affecções do aparelho digestivo.....	534	461	531	560
Nephrites (aguda, chronica e sem epitheto).....	1.781	1.632	1.764	1.831
Outras affecções do aparelho urinario.....	116	113	135	177
Affecções dos órgãos genitales.....	68	74	86	84
Septicemia puerperal.....	103	120	116	118
Outros accidentes puerperales da gravidez e do parto.....	112	149	142	143
Affecções da pelle e do tecido cellula.....	138	133	150	181
> dos ossos e dos órgãos da locomoção.....	19	26	16	30
> da primeira idade e vicios de conformação.....	880	915	817	821
Senilidade.....	112	116	92	104
Suicidios.....	158	149	183	207
Outras mortes violentas.....	724	738	760	944
Doenças ignoradas ou mal definidas.....	945	1.142	809	408
Summa.....	26.225	26.342	23.348	25.727
População calculada para 31 de Dezembro.....	1.497.881	1.650.990	1.729.799	(*) 1.729.799
Coefficientes em 1.000 habitantes.....	17'51	15'95	13'50	14'87

(*) População calculada para o dia 31 de Dezembro de 1927.

VARIAÇÕES MENSUAES DA MORTALIDADE GERAL NO RIO DE JANEIRO (D. F.)

COEFFICIENTES EM 1.000 HABITANTES



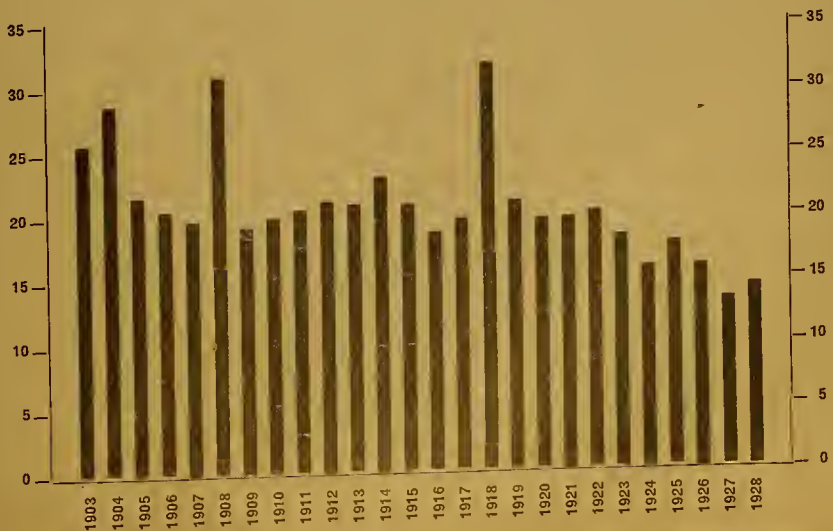


Variações annuaes da mortalidade geral no Rio de Janeiro

(DISTRICTO FEDERAL)

1903-1928

COEFFICIENTES EM 1.000 HABITANTES



Movimento da população
1927-1928



MOVIMENTO DO PORTO

ANNO DE 1927

MÊSES	ENTRADAS		SAHIDAS		TOTAL		EXCESSO	
	HOMENS	MULHERES	HOMENS	MULHERES	ENTRADAS	SAHIDAS	ENTRADAS	SAHIDAS
Janeiro.....	7 073	2.663	4.847	2.057	9.736	6.904	2.832
Fevereiro.....	7.517	2.849	4.129	1.707	10.366	5.836	4.530
Março.....	5.965	2.461	4.898	2.188	8.426	7.086	1.340
Abril.....	7.026	3.275	5.927	2.255	10.301	8.182	2.119
Maió.....	5.609	2.500	5.240	2.463	8.109	7.709	400
Junho.....	5.267	2.494	4.791	2.030	7.761	6.821	940
Julho.....	5.665	2.706	4.608	2.021	8.371	6.699	1.672
Agosto.....	5.302	2.759	4.686	2.384	8.061	7.070	991
Setembro.....	5.507	2.662	4.361	2.063	8.169	6.424	1.745
Outubro.....	5.733	2.641	5.106	2.013	8.374	7.119	1.255
Novembro.....	4.566	4.783	5.020	2.556	9.349	7.576	1.773
Dezembro.....	6.505	3.107	5.299	2.155	9.612	7.454	2.158
Somma.....	71.735	34.900	58.918	25.962	106.635	84.880	21.755

Excesso de entradas..... 21.755

MÊSES	ENTRADAS		SAHIDAS		TOTAL		EXCESSO	
	DE PORTOS NACIDNAES	DE PORTOS ESTRANGEIROS	PARA PORTOS NACIDNAES	PARA PORTOS ESTRANGEIROS	ENTRADAS	SAHIDAS	ENTRADAS	SAHIDAS
Janeiro.....	5.406	4.330	5.195	1.709	9.736	6.904	2.832
Fevereiro.....	7.003	3.363	3.947	1.889	10.366	5.836	4.530
Março.....	5.340	3.086	4.167	2.919	8.426	7.086	1.340
Abril.....	6.072	4.201	4.869	3.313	10.301	8.182	2.119
Maió.....	4.881	3.228	4.108	3.601	8.109	7.709	400
Junho.....	4.602	3.159	4.071	2.750	7.761	6.821	940
Julho.....	4.940	3.431	3.898	2.801	8.371	6.699	1.672
Agosto.....	4.625	3.436	3.967	3.103	8.061	7.070	991
Setembro.....	4.630	3.539	3.997	2.427	8.169	6.424	1.745
Outubro.....	4.925	3.449	4.209	2.910	8.374	7.119	1.255
Novembro.....	4.566	4.783	5.020	2.556	9.349	7.576	1.773
Dezembro.....	5.874	3.738	5.226	2.228	9.612	7.454	2.158
Somma.....	62.884	43.751	52.674	32.206	106.635	84.880	21.755

Excesso de entradas..... 21.755

Entrada de passageiros em 1927

ANNO DE 1927	DE PORTOS NACIONAES													TOTAL			
	BRASILEIROS	PORTUGUESES	ITALIANOS	HESPAÑHÖES	ALLEMÄES	INGLESSES	FRANÇESSES	TURCO-EUROPEOS	OUTROS EUROPEOS	ANGLO-AMERICANOS	HISPANO-AMERICANOS	TURCO-ASIATICOS	JAPONÊSSES		OUTROS ASIATICOS	AFRICANOS	OUTRAS NACIONAIAOES
Janeiro.....	4.551	242	57	38	122	63	39	5	125	66	25	66	2	4	1	5.406
Fevereiro.....	4.568	185	68	57	160	127	42	12	103	98	37	90	5	14	1	7.003
Março.....	4.566	185	68	20	145	127	36	1	100	178	14	55	2	6	5.340	
Abril.....	5.083	275	91	25	183	104	48	3	179	190	23	83	4	9	1	6.092
Maió.....	4.029	134	108	25	109	104	48	107	141	62	46	5	6	4.881	
Junho.....	3.836	180	59	41	123	96	29	1	107	141	62	46	5	6	4.881	
Julho.....	4.102	177	103	17	110	89	33	2	96	118	19	46	12	11	2	4.946
Agosto.....	3.859	154	70	16	115	94	34	4	129	59	27	54	4	5	1	4.625
Setembro.....	3.946	135	76	34	123	66	24	2	83	56	19	50	4	10	2	4.630
Outubro.....	4.049	146	131	30	162	67	40	3	134	48	44	56	4	0	2	4.925
Novembro.....	3.787	142	108	30	106	80	26	2	111	63	33	61	4	10	3	4.566
Dezembro.....	4.873	309	118	27	150	87	44	3	107	64	27	51	5	9	5.874	
Somma.....	51.688	2.170	1.086	377	1.544	1.083	443	38	1.326	878	357	722	55	102	13	62.884
DE PORTOS ESTRANGEIROS																	
Janeiro.....	398	2.301	350	114	155	134	61	10	329	173	92	184	12	17	4.330
Fevereiro.....	320	1.610	251	103	143	115	56	8	292	235	82	62	4	70	3.363
Março.....	370	1.610	251	162	745	135	52	9	483	196	101	74	1	39	2	3.086
Abril.....	377	749	355	120	203	123	16	3	589	114	300	93	16	24	1	4.209
Maió.....	241	1.194	203	120	203	123	16	415	139	263	115	7	34	1	3.728
Junho.....	259	1.150	322	161	95	107	107	6	415	139	263	115	7	34	1	3.728
Julho.....	299	834	334	133	133	125	74	1	561	201	625	56	5	39	1	3.439
Agosto.....	424	897	380	129	111	242	115	12	387	188	473	63	8	6	1	3.436
Setembro.....	506	1.057	431	112	204	222	132	10	477	119	171	90	5	7	3.539	
Outubro.....	426	1.404	330	193	444	227	122	10	301	100	131	35	23	3	3.449	
Novembro.....	648	2.256	387	134	156	193	102	7	447	91	128	222	0	3	4.783
Dezembro.....	419	1.706	269	160	159	124	88	2	489	119	93	79	10	21	3.738
Somma.....	4.642	17.184	4.035	1.690	1.925	1.889	1.099	69	5.272	1.686	2.658	1.143	100	322	17	43.751

Entrada de passageiros..... { De portos nacionaes..... 62.884
 { De portos estrangeiros..... 43.751
 Total..... 106.635

Sahida de passageiros em 1927

ANNO DE 1927	PARA PORTOS NACIONALES												TOTAL				
	BRASILEIROS	PORTUGUESES	ITALIANOS	HESPAÑHOS	ALEMAES	INGLESES	FRANCOSES	TURCO-EUROPEOS	OUTROS EUROPEOS	ANGLO-AMERICANOS	HISPIANO-AMERICANOS	TURCO-ASIATICOS		JAPONESSES	OUTROS ASIATICOS	AFRICANOS	OUTRAS NACIONALLIDADES
Janerio.....	4.074	278	152	42	112	104	33	11	191	76	37	62	6	16	1	5.197
Fevereiro.....	2.933	225	131	28	144	78	29	11	119	108	15	56	4	4	3.647
Março.....	3.175	178	164	28	149	66	45	10	168	71	23	63	9	17	4.167
Abril.....	3.709	154	93	16	143	94	31	4	481	75	18	67	2	10	4.869
Maió.....	3.180	188	122	51	147	74	28	14	214	64	37	64	8	10	4.108
Junho.....	3.205	95	170	26	181	101	29	256	60	23	37	8	23	3.898
Julho.....	3.114	116	174	59	63	104	36	4	198	75	42	43	2	3	3.967
Agosto.....	3.035	159	161	36	133	73	40	2	194	64	32	68	7	11	3.997
Setembro.....	3.159	183	181	41	100	83	33	7	159	74	37	72	1	8	4.200
Outubro.....	3.869	193	140	45	136	111	36	4	280	77	22	72	1	9	5.040
Novembro.....	4.226	157	92	42	121	71	48	287	77	22	72	1	3	5.040
Dezembro.....	4.793	1.953	1.498	430	1.551	1.028	400	57	2.823	854	340	739	57	136	15	52.674
Somma.....	40.793	1.953	1.498	430	1.551	1.028	400	57	2.823	854	340	739	57	136	15	52.674
PARA PORTOS ESTRANGEIROS																	
Janerio.....	268	559	104	71	141	86	73	2	156	101	90	50	18	4	1.799
Fevereiro.....	698	153	64	113	116	116	4	311	109	99	10	18	4	1.889
Março.....	353	176	259	118	144	144	109	8	278	142	144	104	3	14	2.919
Abril.....	1.106	224	214	112	227	254	125	10	478	142	144	114	3.313
Maió.....	531	1.365	244	112	247	254	125	10	190	142	235	137	10	5	3.001
Junho.....	352	1.178	159	108	229	152	87	8	188	63	142	80	2.750
Julho.....	1.137	201	98	189	104	93	3	201	91	335	78	3.103
Agosto.....	220	895	232	90	252	194	13	230	125	417	35	2.427
Setembro.....	233	428	302	163	302	127	177	1	339	76	172	156	2.910
Outubro.....	191	597	618	119	146	94	66	1	396	69	169	140	2.556
Novembro.....	418	509	177	63	146	135	93	8	377	84	156	49	2.228
Dezembro.....	3.033	10.359	3.297	1.193	2.356	1.784	1.129	65	2.734	1.588	2.685	1.055	76	128	24	32.206
Somma.....	3.033	10.359	3.297	1.193	2.356	1.784	1.129	65	2.734	1.588	2.685	1.055	76	128	24	32.206

Sahida de passageiros
 { Para portos nacionais..... 52.674
 { Para portos estrangeiros..... 32.206
 Total..... 84.880

Movimento mensal de passageiros segundo a nacionalidade, em 1927

ANNO DE 1927	JANEIRO	FEVEREIRO	MARÇO	ABRIL	MAIO	JUNHO	JULHO	AGOSTO	SETEMBRO	OUTUBRO	NOVEMBRO	DEZEMBRO	TOTAL
ENTRADAS													
Brasileiros.....	4.949	6.329	4.889	5.460	4.270	4.095	4.401	4.283	4.452	4.475	4.435	5.292	57.330
Portuguezes.....	2.543	1.795	1.147	2.024	1.328	1.300	1.011	1.051	1.192	1.550	2.398	2.015	19.354
Italianos.....	407	319	417	446	424	381	447	450	507	461	495	387	5.141
Hespanhóes.....	152	160	182	202	154	262	150	145	146	223	164	187	2.067
Allemaes.....	277	303	359	327	312	218	243	226	327	306	262	309	3.469
Inglêses.....	197	240	230	266	228	197	214	336	288	291	273	21	2.974
Françeses.....	100	98	88	124	162	136	107	149	156	162	128	132	1.542
Turco-européos.....	15	20	10	6	7	3	16	3	13	9	5	107
Outros européos.....	454	395	583	688	631	522	660	516	560	435	558	596	6.598
Anglo-americanos.....	239	333	224	224	162	156	319	247	175	148	154	183	2.564
Hispano-americanos.....	117	119	118	323	225	323	644	500	190	175	161	120	3.015
Turco-asiaticos.....	25	152	129	156	154	161	102	117	140	91	283	130	1.865
Japonêses.....	14	9	3	20	8	17	17	12	9	27	4	15	155
Outros asiaticos.....	21	93	45	33	50	45	50	11	15	12	19	30	424
Africanos.....	1	1	2	2	1	1	3	9	2	6	30
Outras nacionalidades.....
Nacionalidade ignorada.....
Somma.....	9.736	10.366	8.426	10.301	8.109	7.761	8.371	8.061	8.169	8.374	9.349	9.612	106.635
SAHIDAS													
Brasileiros.....	4.342	3.226	3.500	4.314	3.711	3.857	3.338	3.334	3.298	3.402	4.060	4.644	44.726
Portuguezes.....	837	923	1.354	1.347	1.503	1.273	1.234	1.011	663	611	790	666	12.212
Italianos.....	256	284	293	317	366	229	319	306	407	999	750	269	4.795
Hespanhóes.....	113	92	102	134	143	134	124	149	149	204	164	105	1.613
Allemaes.....	253	257	324	387	394	348	233	322	268	462	292	267	3.807
Inglêses.....	190	188	250	323	328	253	171	275	215	210	205	206	2.812
Françeses.....	166	90	122	140	154	113	117	130	213	110	102	141	1.538
Turco-européos.....	13	5	18	9	19	8	4	17	6	8	5	10	122
Outros européos.....	347	260	397	629	404	474	477	397	424	498	586	664	5.557
Anglo-americanos.....	177	237	378	217	206	95	160	341	189	150	131	161	2.442
Hispano-americanos.....	127	111	139	162	250	181	361	654	449	209	204	178	3.025
Turco-asiaticos.....	112	101	167	181	201	137	105	114	103	228	218	121	1.794
Japonêses.....	6	22	9	5	15	8	15	9	15	4	14	11	133
Outros asiaticos.....	20	32	31	14	15	11	33	7	19	23	53	6	264
Africanos.....	5	2	1	3	8	6	6	1	2	5	39
Outras nacionalidades.....	1	1
Nacionalidade ignorada.....
Somma.....	6.904	5.836	7.086	8.182	7.709	6.821	6.699	7.070	6.424	7.119	7.576	7.454	84.880

Excesso de entradas..... 21.755

Movimento de passageiros no porto do Rio de Janeiro, segundo a nacionalidade, procedencia e destino em 1927

NACIONALIDADES	ENTRADAS			SAHIDAS			EXCESSO	
	DE PORTOS NACIONAES	DE PORTOS ESTRANGEIROS	TOTAL	PARA PORTOS NACIONAES	PARA PORTOS ESTRANGEIROS	TOTAL	ENTRADAS	SAHIDAS
PRIMEIRO SEMESTRE								
Brasileiros.....	28.072	1.920	29.992	20.336	2.314	22.650	7.342
Portuguezes.....	1.107	9.030	10.137	1.068	6.169	7.237	2.900
Italianos.....	480	1.914	2.394	751	1.913	1.745	649
Hespanhóes.....	223	829	1.052	171	547	718	334
Allemaes.....	778	1.018	1.796	814	1.149	1.963	167
Inglêses.....	602	756	1.358	519	1.013	1.533	174
Turco-europeos.....	242	466	708	192	533	725	17
Outros europeos.....	22	36	58	37	35	72	14
Anglo-americanos.....	663	2.610	3.273	1.439	1.082	2.521	762
Hispano-americanos.....	470	868	1.338	426	884	1.310	28
Turco-asiaticos.....	188	1.037	1.225	149	821	970	255
Japoneses.....	404	598	1.002	369	536	905	97
Outros asiaticos.....	22	49	71	34	31	65	6
Africanos.....	48	239	287	76	47	123	164
Nacionalidade ignorada.....	3	5	8	4	7	11	3
Somma.....	33.324	21.375	54.699	26.357	16.181	42.538	12.537	376
SEGUNDO SEMESTRE								
Brasileiros.....	24.616	2.722	27.338	20.457	1.619	22.076	5.262
Portuguezes.....	1.063	8.154	9.217	885	4.090	4.975	4.242
Italianos.....	606	2.141	2.747	766	2.284	3.050	303
Hespanhóes.....	154	861	1.015	249	646	897	120
Allemaes.....	766	907	1.673	737	1.107	1.844	171
Inglêses.....	483	1.133	1.616	509	771	1.280	336
Turco-europeos.....	201	633	834	217	596	813	21
Outros europeos.....	16	33	49	20	30	50	1
Anglo-americanos.....	663	2.662	3.325	1.394	1.652	3.046	279
Hispano-americanos.....	408	818	1.226	428	704	1.132	94
Turco-asiaticos.....	169	1.621	1.790	191	1.864	2.055	265
Japoneses.....	318	545	863	370	519	889	26
Outros asiaticos.....	33	51	84	23	45	68	16
Africanos.....	54	83	137	60	81	141	4
Nacionalidade ignorada.....	10	12	22	11	17	28	6
Somma.....	29.560	22.376	51.936	26.317	16.025	42.342	10.370	776
RESUMO GERAL								
Brasileiros.....	52.688	4.642	57.330	40.793	3.933	44.726	12.604
Portuguezes.....	2.110	17.184	19.454	1.953	10.259	12.212	7.142
Italianos.....	1.086	4.055	5.141	1.408	3.297	4.795	346
Hespanhóes.....	377	1.690	2.067	420	1.193	1.613	454
Allemaes.....	1.544	1.925	3.469	1.551	2.256	3.807	162
Inglêses.....	1.085	1.889	2.974	1.028	1.784	2.812	162
Turco-europeos.....	443	1.099	1.542	409	1.129	1.558	4
Outros europeos.....	38	69	107	57	65	122	15
Anglo-americanos.....	1.326	5.272	6.598	2.823	2.734	5.557	1.041
Hispano-americanos.....	878	1.686	2.564	854	1.588	2.442	122
Turco-asiaticos.....	357	2.638	3.015	340	2.685	3.075	71
Japoneses.....	722	1.143	1.865	739	1.055	1.794	22
Outros asiaticos.....	55	100	155	57	76	133	71
Africanos.....	102	322	424	136	128	264	160
Nacionalidade ignorada.....	13	17	30	15	24	39	9
Somma.....	62.884	43.751	106.635	52.674	32.206	84.880	22.128	373

Excesso de entradas.....

21.755

Movimento mensal de passageiros nas estradas de ferro em 1927

ANNO DE 1927	JANEIRO	FEBREIRO	MARÇO	ABRIL	MAIO	JUNHO	JULHO	AGOSTO	SETEMBRO	OUTUBRO	NOVEMBRO	DEZEMBRO	TOTAL
CENTRAL DO BRASIL (*)													
Entradas.....	87.830	108.583	98.092	102.029	100.456	64.987	118.078	106.637	88.403	156.412	117.075	129.019	1.307.601
Saídas.....	98.879	93.397	95.121	121.312	103.152	100.177	116.508	83.387	61.751	149.878	112.443	121.717	1.258.702
Excesso.....	11.049	14.186	2.971	19.283	2.696	5.190	1.570	23.250	26.672	6.534	4.632	7.302	87.117
RIO D'OURO													
Entradas.....	9.914	10.202	10.111	10.015	10.307	10.262	10.171	10.363	10.103	9.988	9.850	9.988	121.274
Saídas.....	9.419	9.854	9.807	9.864	10.165	10.040	9.945	10.180	9.731	9.750	9.794	9.988	118.537
Excesso.....	495	348	304	151	142	222	226	183	372	238	56	2.737
LEOPOLDINA													
Entradas.....	33.315	32.231	36.576	34.047	31.250	23.281	24.789	24.500	23.918	27.290	27.812	32.440	351.458
Saídas.....	36.083	33.373	37.841	32.936	29.591	23.987	25.357	23.927	24.636	27.179	29.285	33.481	358.676
Excesso.....	2.768	1.142	1.265	1.111	1.659	706	568	573	718	120	1.475	2.041	3.463
LEOPOLDINA (Para Teresopolis)													
Entradas.....	5.297	5.726	5.337	5.964	4.693	4.245	3.067	3.446	3.422	3.826	4.473	6.132	56.528
Saídas.....	5.853	5.812	4.727	5.363	4.227	4.631	3.842	3.439	3.317	4.088	4.632	5.285	55.216
Excesso.....	556	86	610	601	466	386	125	7	105	262	159	847	2.761
Somma geral.....													
Entradas.....	196.356	156.742	150.116	152.055	146.706	132.775	157.005	144.946	135.846	197.525	159.210	177.579	1.836.861
Saídas.....	190.234	143.436	147.496	169.475	147.138	138.835	135.682	120.933	99.415	190.895	156.154	171.471	1.791.131
Excesso.....	495	14.534	3.885	1.863	2.267	222	1.921	24.013	27.149	6.892	4.688	8.149	96.078
Saídas.....	14.373	1.228	1.265	19.283	2.696	6.282	1.568	718	262	1.632	2.041	50.348

Excesso de entradas..... 45.730

(*) Excluído o movimento de passageiros nos subúrbios.

MOVIMENTO DO PORTO

ANNO DE 1928

MÊSES	ENTRADAS		SAHIDAS		TOTAL		EXCESSO	
	HOMENS	MULHERES	HOMENS	MULHERES	ENTRADAS	SAHIDAS	ENTRADAS	SAHIDAS
Janeiro.....	5.951	2.756	5.132	2.146	8.707	7.278	1.429
Fevereiro.....	6.614	2.870	4.737	1.892	9.484	6.629	2.855
Março.....	6.905	2.955	5.876	2.830	9.860	8.706	1.154
Abril.....	6.225	2.876	5.303	2.524	9.101	7.827	1.274
Maió.....	6.109	2.909	5.683	2.749	9.018	8.432	586
Junho.....	5.757	2.832	5.187	2.340	8.589	7.527	1.062
Julho.....	5.633	2.763	5.909	2.559	8.396	8.468	72
Agosto.....	5.790	2.530	4.904	2.207	8.320	7.111	1.209
Setembro.....	6.815	2.974	4.425	2.042	9.789	6.467	3.322
Outubro.....	6.041	2.721	4.529	2.046	8.762	6.575	2.187
Novembro.....	7.482	2.811	4.736	1.756	10.293	6.492	3.801
Dezembro.....	5.607	4.660	5.258	1.864	10.267	7.122	3.145
Somma.....	74.929	35.657	61.679	26.955	110.586	88.634	22.024	72

Excesso de entradas..... 21.952

MÊSES	ENTRADA		SAHIDA		TOTAL		EXCESSO	
	DE PORTOS NACIONAES	DE PORTOS ESTRANGEIROS	PARA PORTOS NACIONAES	PARA PORTOS ESTRANGEIROS	ENTRADAS	SAHIDAS	ENTRADAS	SAHIDAS
Janeiro.....	5.320	3.387	5.696	1.582	8.707	7.278	1.429
Fevereiro.....	6.329	3.155	4.489	2.140	9.484	6.629	2.855
Março.....	6.220	3.640	5.088	3.618	9.860	8.706	1.154
Abril.....	5.855	3.246	4.401	3.426	9.101	7.827	1.274
Maió.....	5.433	3.585	4.490	3.942	9.018	8.432	586
Junho.....	4.929	3.660	4.674	2.853	8.589	7.527	1.062
Julho.....	5.192	3.204	5.591	2.877	8.396	8.468	72
Agosto.....	5.396	2.924	4.523	2.588	8.320	7.111	1.209
Setembro.....	5.636	4.153	4.508	1.959	9.789	6.467	3.322
Outubro.....	5.124	3.638	4.702	1.873	8.762	6.575	2.187
Novembro.....	5.197	5.096	4.981	1.511	10.293	6.492	3.801
Dezembro.....	5.607	4.660	5.258	1.864	10.267	7.122	3.145
Somma.....	66.238	44.348	58.401	30.233	110.586	88.634	22.024	72

Excesso de entradas..... 21.952

Entrada de passageiros em 1928

ANNO DE 1928		DE PORTOS NACIONAES												DE PORTOS ESTRANGEIROS												TOTAL				
		BRASILEIROS	PORTUGUESES	ITALIANOS	HESPAÑHOS	ALLEMAES	INGLESES	FRANCESES	TURCO-EUROPEOS	OUTROS EUROPEOS	ANGLO-AMERICANOS	HISPA-AMERICANOS	TURCO-ASIATICOS	JAPONÊSES	OUTROS ASIATICOS	AFRICANOS	OUTRAS NACIONALIDADES	NACIONALIDADE IGNORADA												
Janeiro.....	4.510	1.5	88	31	109	64	52	2	11F	60	17	67	2	8	1	1	5.120												
Fevereiro.....	5.308	173	69	38	146	64	29	5	12F	78	24	75	8	17	1	6.490												
Março.....	4.754	173	49	39	177	108	43	5	132	72	23	73	13	11	1	6.210												
Abril.....	4.754	199	106	55	196	190	57	1	179	89	40	60	10	5	3	5.855												
Maió.....	4.406	197	100	55	166	190	57	2	175	53	22	79	7	1	4	5.433												
Junho.....	3.986	209	71	73	180	86	47	1	141	51	25	45	4	10	1	4.929												
Julho.....	4.352	182	74	35	133	103	34	1	131	51	25	45	4	2	2	5.102												
Agosto.....	4.480	707	99	21	125	95	41	2	157	52	41	61	5	7	2	5.339												
Setembro.....	4.665	359	103	28	63	63	43	4	110	49	33	70	10	6	4	5.120												
Outubro.....	4.278	148	63	30	139	100	34	3	143	72	30	75	6	4	1	5.339												
Novembro.....	4.509	14	60	31	103	74	25	1	83	67	23	62	5	5	5.177												
Dezembro.....	4.234	212	61	46	113	103	52	3	88	82	18	58	4	3	5.607												
Somma.....	55.429	2.423	1.022	473	1.635	1.067	507	37	1.566	800	339	792	72	69	17	66.238												
DE PORTOS ESTRANGEIROS																														
Janeiro.....	476	1.448	230	132	109	151	77	7	350	138	134	106	5	17	7	3.387												
Fevereiro.....	354	1.383	164	120	126	193	84	21	220	275	147	25	3	17	13	3.159												
Março.....	377	1.340	146	132	133	156	125	21	531	152	158	23	3	20	2	3.640												
Abril.....	338	1.324	150	123	147	180	122	41	567	177	182	12	3	13	3.246												
Maió.....	327	1.073	201	145	171	156	178	17	691	111	251	56	2	36	1	3.585												
Junho.....	391	891	120	123	160	172	186	22	628	136	166	29	3	19	3	3.600												
Julho.....	323	978	709	127	160	209	108	11	403	142	171	33	5	15	3.204												
Agosto.....	495	1.825	189	183	169	185	99	21	637	95	156	87	9	1	2.924												
Setembro.....	576	1.656	163	166	150	189	81	339	95	106	108	7	3	2	3.618												
Outubro.....	514	2.763	201	267	125	142	112	13	622	133	94	80	27	2	5.016												
Novembro.....	511	2.376	240	211	145	156	78	7	487	128	130	201	10	7	1	4.660												
Dezembro.....	5.030	18.518	2.285	1.905	1.302	2.011	1.259	113	6.649	1.633	2.020	830	79	170	32	1	44.348												
Somma.....	55.429	2.423	1.022	473	1.635	1.067	507	37	1.566	800	339	792	72	69	17	66.238												

Entrada de passageiros..... De portos nacionais..... 66.238
 De portos estrangeiros..... 44.348
 Total..... 110.586

Sahida de passageiros em 1928

ANNO DE 1928		BRASILEIROS	PORTUGUESES	ITALIANOS	HESPAÑHOS	ALLEMESES	INGLESES	FRANCESES	TURCO-EUROPEOS	OUTROS EUROPEOS	ANGLO-AMERICANOS	HISPAÑO-AMERICANOS	TURCO-ASIATICOS	JAPONÊSES	OUTROS ASIATICOS	AFRICANOS	OUTRAS NACIONALIDADES	NACIONALIDADE IGNORADA	TOTAL
PARA PORTOS NACIONALES																			
Janerio.....	4.562	202	136	52	133	86	33	2	319	78	25	53	7	7	1	1	1	1	5.696
Fevereiro.....	3.163	241	84	35	112	100	48	5	235	64	29	60	5	5	3	3	3	3	4.489
Marco.....	3.705	251	105	50	152	109	59	6	290	60	28	68	2	2	2	2	2	2	5.088
Abril.....	3.019	162	91	41	147	104	40	3	670	90	24	73	1	1	1	1	1	1	4.401
Mai.....	3.943	192	98	32	145	86	34	6	569	53	43	64	6	6	6	6	6	6	4.679
Junho.....	3.859	360	79	30	171	72	38	1	749	104	37	75	7	7	7	7	7	7	5.591
Julho.....	3.457	180	84	52	133	88	47	2	262	86	32	80	6	6	6	6	6	6	4.523
Agosto.....	3.477	154	104	98	144	105	40	7	241	75	35	80	3	3	3	3	3	3	4.708
Setembro.....	3.257	169	107	53	138	95	58	3	230	78	32	69	2	2	2	2	2	2	4.087
Outubro.....	3.257	169	107	53	138	95	58	3	230	78	32	69	2	2	2	2	2	2	4.087
Novembro.....	4.303	159	104	31	139	99	45	7	294	74	23	64	10	10	10	10	10	10	5.258
Dezembro.....	4.303	159	104	31	139	99	45	7	294	74	23	64	10	10	10	10	10	10	5.258
Summa.....	43.948	2.515	1.202	565	1.728	1.132	514	51	4.471	930	358	785	77	77	77	77	77	77	58.401
PARA PORTOS ESTRANGEIROS																			
Janerio.....	103	544	131	64	83	123	55	3	166	69	101	41	9	9	9	9	9	9	1.582
Fevereiro.....	245	609	194	116	181	183	54	7	230	142	98	77	2	2	2	2	2	2	2.140
Marco.....	398	1.353	164	101	199	202	186	13	481	208	154	93	2	2	2	2	2	2	3.618
Abril.....	472	1.310	167	151	208	219	108	1	2.1	230	167	138	21	21	21	21	21	21	3.426
Mai.....	562	1.670	264	173	261	493	131	3	230	125	158	108	13	13	13	13	13	13	3.942
Junho.....	267	1.440	134	134	177	199	125	9	220	84	329	56	7	7	7	7	7	7	2.897
Julho.....	245	1.400	134	99	156	165	161	3	251	193	233	32	5	5	5	5	5	5	2.588
Agosto.....	191	579	204	85	111	155	89	6	133	110	228	42	19	19	19	19	19	19	1.959
Setembro.....	261	623	114	62	129	111	45	5	193	99	162	45	5	5	5	5	5	5	1.873
Outubro.....	180	456	114	106	129	111	45	3	201	108	110	39	4	4	4	4	4	4	1.864
Novembro.....	244	676	108	115	179	96	71	3	201	108	110	39	4	4	4	4	4	4	1.864
Dezembro.....	244	676	108	115	179	96	71	3	201	108	110	39	4	4	4	4	4	4	1.864
Summa.....	3.584	10.994	1.945	1.405	1.948	1.986	1.223	56	7.621	1.486	2.033	795	82	82	82	82	82	82	30.233

Sahida de passageiros..... { Para portos nacionais..... 58.401
 { Para portos estrangeiros..... 30.233
 Total..... 88.634

Movimento mensal de passageiros segundo a nacionalidade, em 1928

ANNO DE 1928	JANEIRO	FEVEREIRO	MARÇO	ABRIL	MAIO	JUNHO	JULHO	AGOSTO	SETEMBRO	OUTUBRO	NOVEMBRO	DEZEMBRO	TOTAL
ENTRADAS													
Brasileiros.....	4.986	5.777	5.697	5.130	4.744	4.314	4.749	4.803	5.160	4.851	5.023	5.245	60.479
Portuguezes.....	1.643	1.576	1.713	1.460	1.521	1.282	1.073	1.185	2.184	1.804	2.912	2.588	20.941
Italianos.....	318	243	374	248	250	292	194	308	292	226	261	301	3.307
Hespanhóes.....	163	158	168	172	181	218	208	148	211	196	298	257	2.378
Allemaes.....	218	272	270	368	323	301	293	315	262	289	228	288	3.427
Inglêses.....	215	257	259	302	232	242	275	304	248	289	216	239	3.078
Francêses.....	129	113	168	145	193	125	220	149	142	115	137	130	1.766
Turco-europeos.....	9	7	2	6	28	10	22	13	25	4	14	10	150
Outros europeos.....	465	458	663	746	906	1.136	759	560	749	482	705	577	8.206
Anglo-americanos.....	178	303	221	226	186	199	187	194	139	167	200	210	2.433
Hispano-americanos.....	151	171	175	192	273	292	313	213	188	136	117	138	2.359
Turco-asiaticos.....	173	100	97	72	135	140	73	94	157	180	142	259	1.622
Japoneses.....	7	11	16	13	4	4	11	7	19	13	37	14	151
Outros asiaticos.....	25	24	31	18	37	29	17	24	10	7	7	10	239
Africanos.....	7	14	3	3	5	4	2	3	3	3	1	1	49
Outras nacionalidades.....						1							1
Nacionalidade ignorada.....													
Somma.....	8.707	9.484	9.860	9.101	9.018	8.589	8.396	8.320	9.789	8.762	10.293	10.267	110.586
SAHIDAS													
Brasileiros.....	4.755	3.708	4.303	3.631	3.579	3.675	4.120	3.702	3.668	3.807	4.137	4.447	47.532
Portuguezes.....	746	850	1.604	1.499	1.862	1.300	1.500	1.111	733	873	623	838	13.539
Italianos.....	267	278	269	317	355	287	213	218	308	204	219	212	3.147
Hespanhóes.....	115	151	211	192	199	166	164	151	183	153	139	146	1.970
Allemaes.....	216	293	351	375	408	386	348	289	255	276	261	218	3.676
Inglêses.....	209	283	311	329	343	279	271	253	233	216	196	195	3.118
Francêses.....	88	102	225	154	179	145	163	208	129	121	107	116	1.737
Turco-europeos.....	5	12	19	6	6	6	10	3	12	12	6	10	107
Outros europeos.....	485	465	771	617	887	799	969	493	344	437	330	495	7.092
Anglo-americanos.....	144	206	268	313	209	128	188	279	185	161	153	182	2.416
Hispano-americanos.....	126	127	181	201	197	201	362	265	263	178	157	133	2.391
Turco-asiaticos.....	94	137	161	167	181	137	131	112	122	125	112	101	1.580
Japoneses.....	16	8	4	21		12	14	14	22	4	30	14	159
Outros asiaticos.....	10	6	26	5	25	5	4	11	7	5	13	12	129
Africanos.....	2	3	2		2	1	11	2	1	3	9	3	39
Outras nacionalidades.....									2				2
Nacionalidade ignorada.....													
Somma.....	7.278	6.629	8.706	7.827	8.432	7.527	8.468	7.111	6.467	6.575	6.492	7.122	88.634

Excesso de entradaa 21.952

Movimento de passageiros no porto do Rio de Janeiro, segundo a nacionalidade, procedencia e destino em 1928

NACIONALIDADES	ENTRADAS			SAHIDAS			EXCESSO	
	DE PORTOS NACIONALES	DE PORTOS ESTRANGEIROS	TOTAL	PARA PORTOS NACIONALES	PARA PORTOS ESTRANGEIROS	TOTAL	ENTRADAS	SAHIDAS
PRIMEIRO SEMESTRE								
Brasileiros.....	28,414	2,234	30,648	21,449	2,202	23,651	6,997	
Portuguezes.....	1,166	8,029	9,195	1,267	6,594	7,861	1,334	
Italianos.....	562	1,163	1,725	634	1,139	1,773		48
Hespanhóes.....	282	778	1,060	236	798	1,034	26	
Allemaes.....	889	863	1,752	856	1,173	2,029		277
Inglezes.....	529	978	1,507	595	1,159	1,754		247
Franceses.....	278	595	873	240	653	893		20
Turco-europeos.....	23	39	62	27	27	54		8
Outros europeos.....	354	3,520	4,374	2,479	1,545	4,024	350	
Anglo-americanos.....	427	909	1,336	438	830	1,268	68	
Hispano-americanos.....	153	1,101	1,254	183	850	1,033	221	
Turco-asiaticos.....	421	296	717	357	520	877		160
Japoneses.....	36	19	55	20	41	61		6
Outros asiaticos.....	42	122	164	49	28	77		87
Africanos.....	10	26	36	8	2	10		26
Outras nacionalidades.....		1	1					1
Nacionalidade ignorada.....								
Somma.....	34,086	20,673	54,759	28,838	17,561	46,399	9,118	758
SEGUNDO SEMESTRE								
Brasileiros.....	2,015	2,816	29,831	22,499	1,382	23,881	5,950	
Portuguezes.....	1,257	10,489	11,746	1,278	4,400	5,678	6,068	
Italianos.....	460	1,122	1,582	568	806	1,374	208	
Hespanhóes.....	191	1,127	1,318	329	607	936	382	
Allemaes.....	736	939	1,675	872	775	1,647	28	
Inglezes.....	538	1,033	1,571	537	827	1,364	207	
Franceses.....	229	664	893	274	570	844	49	
Turco-europeos.....	14	74	88	24	29	53	35	
Outros europeos.....	712	3,120	3,832	1,992	1,076	3,068	764	
Anglo-americanos.....	373	724	1,097	492	656	1,148	51	
Hispano-americanos.....	186	619	1,105	175	1,183	1,358		253
Turco-asiaticos.....	371	534	905	428	276	703	202	
Japoneses.....	36	60	96	57	41	98		2
Outros asiaticos.....	27	48	75	26	26	52	23	
Africanos.....	7	6	13	12	17	29		16
Outras nacionalidades.....						2		2
Nacionalidade ignorada.....								
Somma.....	32,152	23,675	55,827	29,563	12,672	42,235	13,916	324
RESUMO GERAL								
Brasileiros.....	55,429	5,050	60,479	43,948	3,584	47,532	12,947	
Portuguezes.....	2,423	18,518	20,941	2,545	10,994	13,539	7,402	
Italianos.....	1,022	2,285	3,307	1,202	1,945	3,147	160	
Hespanhóes.....	473	1,905	2,378	565	1,405	1,970	408	
Allemaes.....	1,625	1,802	3,427	1,728	1,948	3,676		40
Inglezes.....	1,067	2,011	3,078	1,132	1,986	3,118		29
Franceses.....	507	1,259	1,766	514	1,223	1,737	43	
Turco-europeos.....	37	113	150	51	56	107	29	
Outros europeos.....	37	6,640	8,206	4,471	2,621	7,092	1,114	
Anglo-americanos.....	800	1,633	2,433	930	1,486	2,416	17	
Hispano-americanos.....	339	2,020	2,359	358	2,033	2,391	32	
Turco-asiaticos.....	792	830	1,622	785	795	1,580	42	
Japoneses.....	72	79	151	77	82	159		8
Outros asiaticos.....	69	170	239	75	54	129	110	
Africanos.....	17	32	49	20	19	39	10	
Outras nacionalidades.....			1			2		1
Nacionalidade ignorada.....								
Somma.....	66,238	44,348	110,586	58,401	30,233	88,634	22,282	330

Movimento mensal de passageiros nas estradas de ferro em 1928

ANNO DE 1928		JANEIRO	FEBREIRO	MARÇO	ABRIL	MAIO	JUNHO	JULHO	AGOSTO	SETEMBRO	OUTUBRO	NOVEMBRO	DEZEMBRO	TOTAL
CENTRAL DO BRASIL (*)														
Entradas.....	113,871	159,315	151,235	186,317	140,871	182,574	104,871	104,811	155,685	155,212	103,745	132,784	143,070	1,729,400
Saídas.....	100,767	174,021	138,911	243,868	230,009	230,009	124,162	101,246	157,699	153,272	83,966	124,446	133,419	1,765,786
Excesso.....	{ Entradas.....	13,104	12,324	12,324	57,551	47,435	16,709	3,565	2,014	1,940	19,779	8,338	9,651	85,410
	{ Saídas.....	14,706												121,706
RIO D'OURO														
Entradas.....	9,803	10,076	9,948	10,168	10,130	10,184	10,130	10,230	10,407	10,310	10,298	11,315	12,148	124,967
Saídas.....	9,712	9,950	9,988	9,993	9,968	9,968	9,890	10,058	10,090	10,172	9,340	10,984	11,882	122,027
Excesso.....	{ Entradas.....	91	76	40	175	216	240	172	317	138	958	331	266	2,980
	{ Saídas.....													40
LEOPOLDINA (pela praia Formosa)														
Entradas.....	36,840	36,040	39,078	38,046	33,110	33,110	30,152	30,161	27,653	29,305	30,301	29,467	37,041	399,494
Saídas.....	40,046	36,341	38,871	35,688	31,523	31,523	30,244	29,007	27,042	29,595	29,385	30,712	39,326	397,780
Excesso.....	{ Entradas.....	3,206	599	207	2,358	1,587	92	1,154	611	290	916	745	1,385	7,432
	{ Saídas.....													5,718
LEOPOLDINA (pela praia Formosa, para Theropolis)														
Entradas.....	7,089	6,878	6,602	6,342	5,072	5,072	4,488	4,379	4,335	4,982	4,704	4,949	6,108	65,868
Saídas.....	6,261	6,774	6,386	6,068	4,883	4,883	4,730	4,304	4,348	5,113	4,871	5,300	6,657	65,695
Excesso.....	{ Entradas.....	828	104	216	274	129	242	75	13	131	167	351	549	1,626
	{ Saídas.....													1,453
Total geral.....	{ Entradas.....	167,603	213,159	206,863	240,873	230,880	185,641	149,581	198,030	199,809	149,048	179,015	199,267	2,319,819
	{ Saídas.....	156,786	227,086	194,156	295,617	276,183	169,036	143,615	199,179	198,152	127,562	171,442	191,284	2,351,288
Excesso.....	{ Entradas.....	14,023	719	12,747	2,807	1,932	16,910	4,966	938	2,078	2,553	8,669	9,017	97,448
	{ Saídas.....	3,206	14,706	40	57,551	47,435	334		2,024	421	167	1,036	1,934	128,917

31,469

Excesso de saídas.....

(*) Excluído o movimento de passageiros dos subúrbios, e o movimento de passageiros dos trens expressos de pequeno percurso.

Resumo geral do movimento do porto e das estradas de ferro, de 1895 a 1928

ANNOS	PORTO DO RIO DE JANEIRO	ESTRADAS DE FERRO				SOMMA
		CENTRAL DO BRASIL	LEOPOLINA	RIO DO OURO	THEREZOPOLIS	
ENTRADAS						
1895	110.941	121.617	109.892	16.501		358.951
1896	125.955	113.595	151.532	19.813		410.895
1897	86.562	113.781	137.455	15.063		352.861
1898	57.278	119.486	139.634	14.026		330.424
1899	44.956	84.729	148.051	10.621		288.357
1900	35.606	76.583	131.458	9.200		252.847
1901	35.601	74.731	127.917	8.957		246.906
1902	37.159	73.876	129.948	6.957		247.980
1903	38.094	69.923	129.534	5.215		242.766
1904	51.956	75.404	86.561	6.662		220.583
1905	51.067	64.856	90.198	14.019		220.140
1906	55.898	68.296	79.249	11.025		214.568
1907	65.950	71.558	29.936	29.936		230.957
1908	81.974	88.853	119.844	18.844		317.494
1909	77.279	94.493	126.823	22.107		320.702
1910	75.286	121.373	139.517	17.087		353.263
1911	109.250	159.387	151.728	14.187		434.552
1912	123.520	155.724	165.601	17.954		462.799
1913	125.601	159.742	146.595	20.444		452.382
1914	80.124	150.134	184.915	20.808		435.981
1915	53.741	154.341	177.108	17.108		405.471
1916	44.200	127.558	172.250	22.461		459.569
1917	38.447	137.968	187.833	23.225		487.473
1918	42.149	126.061	197.306	21.457		386.973
1919	68.280	188.533	239.347	31.209		519.367
1920	94.399	209.599	267.647	29.511		599.563
1921	76.008	167.971	227.372	73.145		569.599
1922	94.090	294.022	327.372	135.144		788.629
1923	97.655	304.429	325.461	240.878	42.030	866.689
1924	103.646	369.920	323.734	240.878	42.030	1.071.209
1925	96.202	335.037	319.734	66.537	45.363	862.873
1926	119.180	446.280	360.573	110.458	52.252	1.088.743
1927	106.645	1.307.601	351.458	121.274	56.528	1.943.496
1928	110.586	1.729.490	399.494	124.967	65.868	2.430.405
Total	2.615.275	7.948.051	6.512.693	1.349.306	262.041	18.687.366
SAHIDAS						
1895	57.101	102.065	123.192	17.872		300.230
1896	51.930	110.748	117.944	49.912		300.534
1897	57.155	116.151	146.277	14.768		334.351
1898	48.705	97.532	146.526	12.430		305.193
1899	45.290	67.083	152.667	10.259		275.299
1900	37.613	65.783	124.612	9.824		237.832
1901	37.347	63.785	91.048	10.947		203.127
1902	35.873	59.549	89.671	8.681		193.474
1903	33.346	58.736	89.592	6.158		187.832
1904	34.836	63.585	88.270	6.408		193.099
1905	39.204	69.726	91.424	12.943		213.297
1906	45.299	68.444	82.976	11.019		207.738
1907	53.435	76.807	76.166	26.684		233.092
1908	71.200	92.953	121.086	26.075		311.314
1909	68.130	93.709	126.284	21.018		309.141
1910	63.754	110.859	140.514	16.766		331.893
1911	75.723	140.789	154.777	13.773		385.062
1912	73.801	157.976	168.042	17.756		417.575
1913	90.870	167.138	152.644	21.045		431.697
1914	82.233	136.593	192.856	21.776		433.458
1915	56.116	125.918	183.070	21.569		386.673
1916	43.771	125.501	177.883	22.830		359.225
1917	37.673	133.511	191.191	23.696		386.071
1918	32.989	124.681	206.708	21.973		386.351
1919	55.791	165.682	241.782	24.570		487.834
1920	67.115	203.241	270.135	28.846		569.337
1921	60.311	188.164	297.604	31.073		577.152
1922	73.207	265.637	329.588	62.246		730.838
1923	79.638	293.123	330.256	104.951		806.028
1924	81.278	349.639	320.209	171.511	43.280	965.917
1925	86.109	305.650	332.652	47.144	47.587	819.142
1926	88.318	360.670	356.937	86.483	52.475	944.883
1927	84.880	1.258.702	358.676	118.537	55.216	1.876.011
1928	88.634	1.765.786	397.180	122.027	65.695	2.439.922
Total	2.038.485	7.585.966	6.470.339	1.193.579	264.253	17.552.622
Excedente	Entradas.....	362.085	42.354	155.727		1.136.956
	Sahidas.....				2.212	2.212

ALBERTSON'S
1000
1000

ALBERTSON'S
1000
1000

CASAMEN₄TO₄S

1927-1928



NUPCIALIDADE DO RIO DE JANEIRO (DISTRICTO FEDERAL) E DAS DUAS GRANDES ZONAS EM QUE SE SUBDIVIDE A CIDADE

1927

	Casamentos	População	Coefficientes em 1.000 habitantes
Zona urbana.....	6.358	1.204.530	5'27
Zona suburbana e rural.....	2.092	525.269	3'98
Districto Federal.....	8.450	1.729.799	4'88

1928

	Casamentos	População	Coefficientes em 1.000 habitantes
Zona urbana.....	6.751	1.204.530	5'60
Zona suburbana e rural.....	2.185	525.269	4'16
Districto Federal.....	8.936	1.729.799	5'17

Variações annuaes da nupcialidade no Rio de Janeiro (Districto Federal) de 1894 a 1928

ANNOS	POPULAÇÃO DO RIO DE JANEIRO — DISTRICTO FEDERAL	CASAMENTOS			COEFFICIENTES POR 1.000 HABITANTES
		DISTRICTOS URBANOS	DISTRICTOS SUBURBANOS	TOTAL	
1894.....	582.468	2.472	413	2.885	4'95
1895.....	598.600	2.583	402	2.985	4'98
1896.....	615.254	2.547	346	2.893	4'70
1897.....	632.459	2.612	361	2.973	4'70
1898.....	650.246	2.507	352	2.859	4'39
1899.....	668.646	2.345	310	2.655	3'97
1900.....	687.699	2.377	344	2.721	3'95
1901.....	707.441	2.376	287	2.663	3'76
1902.....	727.919	2.742	363	3.105	4'26
1903.....	749.180	2.955	437	3.392	4'52
1904.....	771.276	3.280	512	3.792	4'91
1905.....	794.266	3.260	571	3.831	4'82
1906.....	816.942	3.363	639	4.002	4'89
1907.....	836.811	3.640	703	4.343	5'27
1908.....	857.720	3.993	833	4.826	5'84
1909.....	878.486	3.205	686	3.891	4'61
1910.....	900.312	3.784	847	4.631	5'32
1911.....	922.870	4.543	888	5.431	5'89
1912.....	946.273	5.184	830	6.014	6'16
1913.....	970.445	5.011	912	5.923	6'02
1914.....	995.503	4.375	849	5.224	5'41
1915.....	1.021.513	4.023	635	4.658	4'55
1916.....	1.048.616	4.434	781	5.215	4'97
1917.....	1.076.746	4.931	807	5.738	5'32
1918.....	1.106.059	4.392	627	5.019	4'53
1919.....	1.136.653	5.476	771	6.247	5'49
1920.....	1.170.660	6.732	887	7.619	6'50
1921.....	1.188.422	6.454	888	7.342	6'17
1922.....	1.268.841	6.751	1.004	7.755	6'11
1923.....	1.331.376	7.046	1.192	8.238	6'19
1924.....	1.447.416	6.658	1.178	7.836	5'41
1925.....	1.497.881	5.953	1.475	7.428	4'96
1926.....	1.650.990	6.089	1.747	7.836	4'75
1927.....	1.729.799	6.358	2.092	8.450	4'88
1928.....	1.729.799	6.751	2.185	8.936	5'17

1927

Nupcialidade do Rio de Janeiro comparada com a de diversas cidades estrangeiras

CIDADES	ANNO	POPULAÇÃO	CASAMENTOS	COEFFICIENTES
				EM 1.000 HABITANTES
Los Angeles.....	1927	1.200.000	16.875	14'06
Chicago.....	1927	3.195.514	40.688	12'73
Paris.....	1927	(*) 2.871.429	32.908	11'46
São Francisco.....	1927	602.189	6.570	10'91
Riga.....	1927	355.000	3.664	10'32
Colonia.....	1927	717.701	7.286	10'15
Nova York.....	1927	6.597.026	66.431	10'07
Bruxellas.....	1927	211.913	2.122	10'01
Lille.....	1927	201.921	1.995	9'88
Estocolmo.....	1927	464.699	4.589	9'87
Berlim.....	1927	4.168.900	40.937	9'82
Antuerpia.....	1927	306.619	2.914	9'50
Munich.....	1927	692.000	6.502	9'39
Copenhague.....	1927	596.800	5.470	9'17
Londres.....	1927	4.550.000	41.392	9'10
Rotterdam.....	1927	567.417	4.872	8'59
Montreal.....	1927	699.500	5.977	8'54
Vienna.....	1927	1.861.700	15.770	8'47
Colombo, Ceylão.....	1927	261.793	2.162	8'26
Amsterdam.....	1927	734.884	6.064	8'25
Haya.....	1927	408.634	3.307	8'09
Varsovia.....	1927	1.028.982	8.303	8'07
Madrid.....	1927	782.860	6.268	8'01
Nova Orleans.....	1927	440.000	3.347	7'61
Milão.....	1927	927.003	6.892	7'43
Tokio.....	1927	2.143.200	13.614	6'35
Rio de Janeiro.....	1927	1.729.799	8.450	4'88
Tunis.....	1927	185.996	335	1'80

(*) População de 1926.

PROFISSÕES	Casamentos	Porcentagem
Exploração do sólo e sub-sólo.....	153	1' 81
Indústrias.....	2.185	25' 86
Transportes.....	216	2' 56
Comercio.....	4.188	49' 56
Força publica.....	435	5' 15
Administração.....	826	9' 78
Profissões liberas.....	340	4' 02
Pessôas que vivem de suas rendas.....	11	0' 13
Serviço domestico.....	29	0' 34
Mal definidas.....
Outras profissões.....	11	0' 13
Profissões não declaradas e sem profissão.....	56	0' 66
Total.....	8.450	100' 00

DISTRICTOS	Casamentos	Porcentagem
Candelaria.....	23	0' 27
Santa Rita.....	308	3' 64
Sacramento.....	971	11' 49
São José.....	24	0' 28
Santo Antonio.....	510	6' 04
Santa Thereza e Gloria.....	423	5' 01
Lagôa, Gavea e Copacabana.....	532	6' 30
Sant'Anna e Gambôa.....	1.467	17' 36
Espirito Santo.....	641	7' 59
São Christovam.....	375	4' 44
Engenho Velho, Andarahy e Tijuca.....	833	9' 86
Engenho Novo e Meyer.....	251	2' 97
Inhaúma.....	1.157	13' 69
Irajá.....	355	4' 20
Ilha do Governador.....	72	0' 85
Ilha de Paquetá.....	12	0' 14
Outras ilhas.....
Jacarépaguá.....	78	0' 92
Guaratiba.....	320	3' 79
Santa Cruz.....	84	0' 99
Campo Grande.....	14	0' 17
Total.....	8.450	100' 00

Casamentos de 1926 comparados com os de 1927, segundo os districtos

DISTRICTOS	1926		1927	
	CASAMENTOS	MÉDIAS	CASAMENTOS	MÉDIAS
URBANOS				
Candelaria.....	37	0' 10	23	0' 06
Santa Rita.....	372	1' 02	308	0' 84
Sacramento.....	576	1' 58	971	2' 66
S. José.....	17	0' 05	24	0' 06
Santo Antonio.....	476	1' 30	510	1' 40
Santa Thereza e Gloria.....	366	1' 00	423	1' 16
Lagôa, Gavea e Copacabana.....	554	1' 52	532	1' 46
Sant'Anna e Gambôa.....	1.565	4' 29	1.467	4' 02
Espirito Santo.....	580	1' 59	641	1' 76
S. Christovam.....	329	0' 90	375	1' 03
Engenho Velho, Andarahy e Tijuca.....	869	2' 38	833	2' 28
Engenho Novo e Meyer.....	348	0' 95	251	0' 69
Total da zona urbana.....	6.089	16.68	6.358	17' 42
SUBURBANOS				
Inhaúma.....	1.042	2' 86	1.157	3' 17
Irajá.....	282	0' 77	355	0' 97
Ilha do Governador.....	22	0' 06	72	0' 20
Ilha de Paquetá.....	11	0' 03	12	0' 03
Outras ilhas.....
Jacarépaguá.....	75	0' 21	78	0' 21
Guaratiba.....	58	0' 16	320	0' 88
Santa Cruz.....	56	0' 15	84	0' 23
Campo Grande.....	201	0' 55	14	0' 04
Total da zona suburbana.....	1.747	4' 79	2.092	5' 73
Total geral.....	7.836	21' 47	8.450	23' 15

Casamentos por dias e menses em 1927

DISTRICTOS URBANOS

1927 DIAS	MÊSES											TOTAL	
	JANEIRO	FEVEREIRO	MARÇO	ABRIL	MAIO	JUNHO	JULHO	AGOSTO	SETEMBRO	OUTUBRO	NOVEMBRO		DEZEMBRO
1.		6		2		7		4	27	56		13	115
2.		13		23	10	12	37	3	5			3	108
3.	15	14	12	6	13	2	52	9	64	7	10	43	175
4.	8	4	1					8	7	11	4		120
5.	14	57	46	5	14	10	10		12	9	49	15	221
6.	37	11	13	10	4	10	9	44	25	37			189
7.	9	11	13	18	59	10	13		1	10	21		168
8.	70	13	14	4		12	5	9	53	50	6	135	371
9.		13	11	56	10	27	67	10	2	10	2		208
10.	7	37	21	12	12	6	17	12	76	10	24	63	268
11.	4	2	2	7	9	56	8	17	11	13	5		123
12.	11	61	56	8	47	17	1	11	5	54	5		270
13.	8			5		15	14	25	5	11			88
14.	3	9	1	2	43	8			12	5	16	9	108
15.	56	7	3			13	7	34	31	61		31	243
16.		10	5	54	6	20	78	6	3		14	4	200
17.	9	26	9	6	6	1		8	77	5	23	64	224
18.	8	3	6	11	53	7	17			14			128
19.	32	87	95	8	16		10	5	13	13			329
20.	24			27	3	10	18	36	4	23	21	17	183
21.	4	15	4	2	72	3	27		13		15	15	170
22.	66	19	7	4		19	3	9	39	45	7	48	266
23.		49	5	63	12	59	63	7	2	10	5		275
24.	8		18	5	12	11		5	102	8	21	164	349
25.	11	8	3	13	12	67	10	12	12	16	4		156
26.	13	75	63	7	32		18	5	12	5	48	9	287
27.	31		11	7	8	8	13	29	23	24		12	158
28.	2	1	8	26	96	17	48		10	1	13	25	247
29.	76	6	3	1	5	5	6		27	65	8	30	233
30.			11	44	10	22	117	5	5		13	5	232
31.	6		17	10				2		5		100	146
Totales.....	526	542	439	414	544	526	613	326	654	490	425	859	6.358
Médias.....	16'97	19'36	14'16	13'80	17'55	17'53	19'77	10'52	21'80	15'81	14'17	27'71	17'42

DISTRICTOS SUBURBANOS

1927 DIAS	MÊSES											TOTAL	
	JANEIRO	FEVEREIRO	MARÇO	ABRIL	MAIO	JUNHO	JULHO	AGOSTO	SETEMBRO	OUTUBRO	NOVEMBRO		DEZEMBRO
1.	1	2				5		2		15		5	30
2.				18	6	2	21	2	2			1	52
3.		9	1					2	26	1	4	16	59
4.	2			1	6	23	1	3		7			43
5.	6	15	23	1	2	2	1	1	1	4	19	2	78
6.	4			3	2	2	4	14	4	7			40
7.		1		3	24	2	6					7	45
8.	28	1	1	1	2	2	7	22	1	13	24	4	106
9.	2	8	3	23	2	7	22	2	15	2	5	36	68
10.	3	2	6		12			2	15	2	5	36	76
11.	1	1	1	2	5	17	1	5	14				46
12.	8	19	13	4	11		2	1	3	3	35	3	99
13.	3			3		4	5	6	6	5			39
14.		1			26			6		1	10		43
15.	33	1	7	2	14	1	3	28	2	12	17	7	87
16.	7	3	3	2	1	3	28	2	2	19	4	7	57
17.		8	5	2	2	1		2	19			26	70
18.	1			2	6	21		4		6			47
19.	14	25	24	3	7		2	2	2	6	20	4	105
20.	11		2	13		2	9	14				10	54
21.	2	4	2		19	2	7	1	6	7	4	10	76
22.	25	3	2			8	2	2	1	14	4		76
23.		11	1	25	1	25	21	3			7		94
24.	1		6		1	1	1	1	39	3	11	60	129
25.	2		2	2	4	17	2	5	2	3		4	33
26.	9	23	22	1	6	1	5	6	2	1	26		103
27.	8			2	4	1	5	6	2	3		4	32
28.	1	2		15	23	8	16	1	14	4	10		96
29.	27		3	4	24	3	45	2	2	20	6		70
30.			6		4			3	2	10			91
31.	2							2		3		49	66
Totales.....	198	140	134	158	162	169	203	94	199	148	172	315	2.092
Médias.....	6'39	5'00	4'32	5'27	5'23	5'63	6'55	3'03	6'63	4'77	5'73	10'10	5'73

Casamentos segundo a idade dos conjuges

DISTRICTOS URBANOS

1927		EADA DAS MULHERES								TOTAL	
		MENORES DE 15 ANNOS	DE 15 A 19 ANNOS	DE 20 A 24 ANNOS	DE 25 A 29 ANNOS	DE 30 A 34 ANNOS	DE 35 A 39 ANNOS	DE 40 A 49 ANNOS	DE 50 A 59 ANNOS		DE 60 E MAIS ANNOS
EADA DOS HOMENS	Menores de 15 annos.....										
	De 15 a 19 annos.....		65	21	1						87
	" 20 a 24 "	2	664	1.012	227	41	7	1			1.954
	" 25 a 29 "		446	1.235	593	103	21	11	3		2.412
	" 30 a 34 "		121	335	348	164	40	20			1.028
	" 35 a 39 "		27	101	142	104	49	17	3		443
	" 40 a 49 "		11	20	72	43	69	89	9		313
	" 50 a 59 "		1	6	8	13	19	37	17	1	102
" 60 e mais annos.....			1		3	1	6	5	3	19	
Somma.....		2	1.335	2.731	1.391	471	206	181	37	4	6.358

DISTRICTOS SUBURBANOS

1927		EADA DAS MULHERES								TOTAL	
		MENORES DE 15 ANNOS	DE 15 A 19 ANNOS	DE 20 A 24 ANNOS	DE 25 A 29 ANNOS	DE 30 A 34 ANNOS	DE 35 A 39 ANNOS	DE 40 A 49 ANNOS	DE 50 A 59 ANNOS		DE 60 E MAIS ANNOS
EADA DOS HOMENS	Menores de 15 annos.....										
	De 15 a 19 annos.....		30	10	5	2					47
	" 20 a 24 "	1	404	279	44	8	5	3			744
	" 25 a 29 "		238	334	136	25	5		1	1	740
	" 30 a 34 "		52	102	70	33	10	3	1		271
	" 35 a 39 "		17	41	30	9	19	7			123
	" 40 a 49 "		5	16	12	29	21	27	3		113
	" 50 a 59 "		1	2	8	2	8	17	4	1	43
" 60 e mais "						1	6	4		11	
Somma.....		1	747	784	305	108	69	63	13	2	2.092

Casamentos por nacionalidade

DISTRICTOS URBANOS

		MULHERES													TOTAL				
		BRASILEIRAS	PORTUGUEZAS	ITALIANAS	HESPAÑÓLAS	ALLEMÃS	INCLÉSAS	FRANCÊSAS	TURCO-EUROPEÁS	OUTRAS EUROPEÁS	ANGLO-AMERICANAS	HISPANO-AMERICANAS	TURCO-ASIATICAS	JAPONÊSAS		OUTRAS ASIATICAS	AFRICANAS	OUTRAS NACIONALIDADES	NACIONALIDADE IGNORADA
HOWENS	1927																		
	Brasileiros.....	4.590	89	12	9	4	2	8	3	2	4							10	
	Portuguezes.....	424	796	3	15	1	1	2	1	1	1								97
	Italianos.....	35	2	52		1		2											83
	Hespanhóes.....	28	9		45			3						2					37
	Allemaes.....	20				15			1		1								37
	Inglêses.....	6	1				4	2											13
	Francêses.....	3						3											6
	Turco-europeos.....	16	1	1		4			1										6
	Outros europeos.....	3						1		36				1					56
	Anglo-americanos.....	4								2	4								8
	Hispano-americanos.....	4									2								8
	Turco-asiaticos.....	10						2		1				34					47
	Japoneses.....	2													1				3
	Outros asiaticos.....	1																	1
Africanos.....	2								1							1		4	
Outras nacionalidades.....	3				1													1	
Nacionalidade ignorada.....	3																	9	
Somma.....	5.147	898	69	69	27	7	21	1	45	7	12	37	1		1		16	6.358	

DISTRICTOS SUBURBANOS

		MULHERES													TOTAL				
		BRASILEIRAS	PORTUGUEZAS	ITALIANAS	HESPAÑÓLAS	ALLEMÃS	INCLÉSAS	FRANCÊSAS	TURCO-EUROPEÁS	OUTRAS EUROPEÁS	ANGLO-AMERICANAS	HISPANO-AMERICANAS	TURCO-ASIATICAS	JAPONÊSAS		OUTRAS ASIATICAS	AFRICANAS	OUTRAS NACIONALIDADES	NACIONALIDADE IGNORADA
HOWENS	1927																		
	Brasileiros.....	1.742	32	4	3				2		1							1.784	
	Portuguezes.....	173	71	1	1													246	
	Italianos.....	9		1														10	
	Hespanhóes.....	18	1		5													24	
	Allemaes.....																		
	Inglêses.....																		1
	Francêses.....																		5
	Turco-europeos.....	2							3										1
	Outros europeos.....																		18
	Anglo-americanos.....																		1
	Hispano-americanos.....	1																	18
	Turco-asiaticos.....	6									1	11							2
	Japoneses.....														1				1
	Outros asiaticos.....	1																	1
Africanos.....																		1	
Outras nacionalidades.....																		1	
Nacionalidade ignorada.....																		1	
Somma.....	1.952	104	6	9			1		5	2	11			1			1	2.092	

Casamentos por estado civil anterior

DISTRICTOS URBANOS

1927	JANEIRO	FEVEREIRO	MARÇO	ABRIL	MAIO	JUNHO	JULHO	AGOSTO	SETEMBRO	OUTUBRO	NOVEMBRO	DEZEMBRO	TOTAL
Solteiros com solteiras.....	482	488	407	375	498	478	577	283	600	454	391	796	5.829
Solteiros com viúvas.....	12	7	9	19	11	21	6	11	12	12	9	16	145
Viúvos com solteiras.....	22	29	15	13	25	23	18	16	34	19	19	35	268
Viúvos com viúvas.....	10	18	8	7	10	4	12	16	8	5	6	12	116
Somma.....	526	542	439	414	544	526	613	326	654	490	425	859	6.358

DISTRICTOS SUBURBANOS

1927	JANEIRO	FEVEREIRO	MARÇO	ABRIL	MAIO	JUNHO	JULHO	AGOSTO	SETEMBRO	OUTUBRO	NOVEMBRO	DEZEMBRO	TOTAL
Solteiros com solteiras.....	185	132	125	141	148	154	181	82	185	138	156	286	1.913
Solteiros com viúvas.....	5	3	4	4	5	3	6	3	2	1	4	40
Viúvos com solteiras.....	5	6	5	11	8	5	15	6	8	5	15	14	103
Viúvos com viúvas.....	3	2	1	2	2	5	4	3	3	11	36
Somma.....	198	140	134	158	162	169	203	94	199	148	172	315	2.092

Casamentos por meses e districtos

DISTRICTOS URBANOS

1927	JANEIRO	FEVEREIRO	MARÇO	ABRIL	MAIO	JUNHO	JULHO	AGOSTO	SETEMBRO	OUTUBRO	NOVEMBRO	DEZEMBRO	TOTAL
Candelaria.....	3	5	3	1	2	1	1	2	1	1	3	23
Santa Rita.....	29	26	13	15	25	32	33	13	30	39	17	36	308
Sacramento.....	81	74	53	91	110	81	96	42	73	61	78	131	971
São José.....	3	1	2	2	2	4	3	1	3	1	2	24
Santo Antonio.....	38	46	39	41	29	47	44	32	56	37	33	68	510
Santa Thereza e Gloria.....	23	40	20	32	47	32	44	24	41	37	30	53	423
Lagôa, Gavea e Copacabana...	49	42	35	32	45	38	53	32	51	44	33	78	532
Sant'Anna e Gambôa.....	115	152	115	75	92	119	142	86	162	115	98	196	1.467
Espirito Santo.....	50	47	55	37	53	64	67	27	75	43	35	88	641
S. Christovam.....	39	29	26	21	32	28	30	13	50	27	25	55	375
Engenho Velho, Andarahy e Tijuca.....	56	50	65	51	83	63	81	45	86	72	64	117	833
Engenho Novo e Meyer.....	40	30	13	16	24	17	19	11	25	13	11	32	251
Somma.....	526	542	439	414	544	526	613	326	654	490	425	859	6.358

Casamentos por mēses e districtos

DISTRICTOS SUBURBANOS

1927	1927												TOTAL
	JANEIRO	FEVEREIRO	MARÇO	ABRIL	MAIO	JUNHO	JULHO	AGOSTO	SETEMBRO	OUTUBRO	NOVEMBRO	DEZEMBRO	
Inhaúma.....	118	78	78	80	79	93	100	63	111	80	97	180	1.157
Irajá.....	24	24	25	30	37	34	33	12	37	20	25	52	355
Ilha do Governador.....	8	7	4	9	6	7	9	2	1	7	5	7	72
Ilha de Paquetá.....			1	4	1	2	1		1		1	1	12
Outras ilhas.....													
Jacarapaguá.....	9	3	9	8	11	5	8	6	3	3	3	10	78
Guaratiba.....	24	25	16	25	21	25	38	10	36	27	29	44	320
Santa Cruz.....	8	3	1	2	7	3	12	1	10	9	11	17	84
Campo Grande.....	7									2	1	4	14
Somma.....	198	140	134	158	162	169	203	94	199	148	172	315	2.092

Casamentos por profissões

DISTRICTOS URBANOS

1927	1927												TOTAL
	JANEIRO	FEVEREIRO	MARÇO	ABRIL	MAIO	JUNHO	JULHO	AGOSTO	SETEMBRO	OUTUBRO	NOVEMBRO	DEZEMBRO	
Exploração do solo e sub-solo.....	2	2	4	4	4	4	3	2	4	3	4	3	39
Indústrias.....	120	145	122	98	116	107	100	85	190	138	94	153	1.462
Transportes.....	18	15	10	17	11	8	17	8	13	11	15	24	167
Commercio.....	285	283	214	225	303	298	387	176	331	266	250	532	3.550
Força publica.....	23	30	28	12	23	19	17	13	23	12	11	32	243
Administração.....	49	47	27	35	47	56	48	23	48	31	30	63	504
Profissões liberas.....	24	15	10	7	31	26	35	16	39	32	19	46	300
Pessoas que vivem de suas rendas.....	2		1						2	1			10
Servico domestico.....	1	2	2	5	4	2	4	3					27
Mal definidas.....													
Outras profissões.....	1		5	1	2								10
Profissão não declarada e sem profissão.....	1	3	10	10	3	6			4	1	1	1	46
Somma.....	526	542	439	414	544	526	613	326	654	490	425	859	6.358

DISTRICTOS SUBURBANOS

1927	1927												TOTAL
	JANEIRO	FEVEREIRO	MARÇO	ABRIL	MAIO	JUNHO	JULHO	AGOSTO	SETEMBRO	OUTUBRO	NOVEMBRO	DEZEMBRO	
Exploração do solo e sub-solo.....	10	9	4	12	11	9	12	2	10	15	10	10	114
Indústrias.....	78	47	39	52	45	54	87	32	66	58	63	102	723
Transportes.....	6	4	6		4	6	2	3	3	3	4	8	49
Commercio.....	62	41	46	48	58	54	55	21	50	41	55	107	638
Força publica.....	36	10	15	12	13	16	14	13	26	9	6	22	192
Administração.....	1	23	18	31	28	29	29	19	35	18	31	60	322
Profissões liberas.....	4	4	2	1	2	1	2	4	7	4	3	6	40
Pessoas que vivem de suas rendas.....		1											1
Servico domestico.....				1					1				2
Mal definidas.....							1						1
Outras profissões.....													
Profissão não declarada e sem profissão.....	1	1	4	1	1		1		1				10
Somma.....	198	140	134	158	162	169	203	94	199	148	172	315	2.092

1928

Nupcialidade do Rio de Janeiro comparada com a de diversas cidades estrangeiras

CIDADES	ANNOS	POPULAÇÃO	CASAMENTOS	COEFFICIENTES
				EM 1.000 HABITANTES
Los Angeles	1928	1.200.000	17.026	14'19
Chicago	1928	3.262.448	40.570	12'43
Riga.....	1928	365.000	4.077	11'17
Paris	1928	(*) 2.871.429	32.036	11'16
Berlim.....	1928	4.249.800	46.030	10'83
Colonia.....	1928	728.805	7.641	10'48
Munich.....	1928	700.000	7.082	10'12
Colombo, Ceylão.....	1928	264.713	2.673	10'10
Bruxellas.....	1928	211.046	2.126	10'07
São Francisco.....	1928	614.925	6.104	9'93
Lille.....	1928	201.921	1.995	9'88
Estocolmo.....	1928	474.094	4.564	9'63
Varsovia.....	1928	1.050.187	10.092	9'61
Copenhague	1928	601.700	5.728	9'52
Montreal.....	1928	707.200	6.726	9'51
Londres	1928	4.469.000	42.234	9'45
Antuerpia.....	1928	306.788	2.855	9'31
Nova York.....	1928	6.727.623	62.424	9'28
Vienna.....	1928	1.855.751	16.687	8'99
Rotterdam.....	1928	574.768	5.148	8'96
Madrid	1928	794.924	6.831	8'59
Amsterdam.....	1928	743.404	6.309	8'49
Haya.....	1928	416.179	3.412	8'20
Nova Orleans.....	1928	448.000	3.138	7'00
Milão.....	1928	946.861	6.569	6'94
Tokio.....	1928	2.218.400	12.649	5'70
Rio de Janeiro.....	1928	1.729.799	8.936	5'17
Tunis.....	1928	185.996	360	1'93

(*) População de 1926.

PROFISSÕES	Casamentos	Porcentagem
Exploração do sólo e sub-sólo.....	171	1' 91
Indústrias.....	2.343	26' 22
Transportes.....	300	3' 36
Commercio.....	4.484	50' 18
Força publica.....	369	4' 13
Administração.....	863	9' 66
Profissões liberaes.....	323	3' 61
Pessoas que vivem de suas rendas.....	26	0' 29
Serviço domestico.....	23	0' 26
Mal definidas.....
Outras profissões.....	3	0' 03
Profissão não declarada e sem profissão.....	31	0' 35
Total.....	8.936	100' 00

DISTRICTOS	Casamentos	Porcentagem
Candelaria.....	26	0' 29
Santa Rita.....	574	6' 42
Sacramento.....	1.161	12' 99
São José.....	25	0' 28
Santo Antonio.....	383	4' 29
Santa Thereza e Gloria.....	397	4' 44
Lagôa, Gavea e Copacabana.....	619	6' 93
Sant'Anna e Gambôa.....	1.307	14' 63
Espirito Santo.....	620	6' 94
São Christovam.....	317	3' 55
Engenho Velho, Andarahy e Tijuca.....	1.046	11' 70
Engenho Novo e Meyer.....	276	3' 09
Inhaúma.....	1.322	14' 79
Irajá.....	252	2' 82
Ilha do Governador.....	43	0' 48
Ilha de Paquetá.....	9	0' 10
Outras Ilhas.....
Jacarépaguá.....	106	1' 19
Guaratiba.....	81	0' 91
Santa Cruz.....	112	1' 25
Campo Grande.....	260	2' 91
Total.....	8.936	100' 00

Casamentos de 1927 comparados com os de 1928, segundo os districtos

DISTRICTOS	1927		1928	
	CASAMENTOS	MEDIAS	CASAMENTOS	MEDIAS
URBANOS				
Candelaria.....	23	0' 06	26	0' 07
Santa Rita.....	303	0' 84	574	1' 57
Sacramento.....	971	2' 66	1.161	3' 17
São José.....	24	0' 06	25	0' 07
Santo Antonio.....	510	1' 40	383	1' 05
Santa Thereza e Gloria.....	423	1' 16	397	1' 08
Lagôa, Gavea e Copacabana.....	532	1' 46	619	1' 69
Sant'Anna e Gambôa.....	1.467	4' 02	1.307	3' 57
Espirito Santo.....	641	1' 76	620	1' 70
S. Christovam.....	375	1' 03	317	0' 87
Engenho Velho, Andarahy e Tijuca.....	833	2' 28	1.046	2' 86
Engenho Novo e Meyer.....	251	0' 69	276	0' 75
Total da zona urbana.....	6.358	17' 42	6.751	18' 45
SUBURBANOS				
Inhaúma.....	1.157	3' 17	1.322	3' 61
Irajá.....	355	0' 97	252	0' 69
Ilha do Governador.....	72	0' 20	43	0' 12
Ilha de Paquetá.....	12	0' 03	9	0' 02
Outras ilhas.....
Jacarépaguá.....	78	0' 21	106	0' 29
Guaratiba.....	320	0' 88	81	0' 22
Santa Cruz.....	84	0' 23	112	0' 31
Campo Grande.....	14	0' 04	260	0' 71
Total da zona suburbana.....	2.092	5' 73	2.185	5' 97
Total geral.....	8.450	23' 15	8.936	24' 42

Casamentos por dias e meses em 1928

DISTRICTOS URBANOS

1928 DIAS	MÊSES											TOTAL	
	JANEIRO	FEVEREIRO	MARÇO	ABRIL	MAIO	JUNHO	JULHO	AGOSTO	SETEMBRO	OUTUBRO	NOVEMBRO		DEZEMBRO
1		3	11			1		3	53	7	2	47	127
2		35	1	5	24	53	10	11	13	6			154
3		10	2	55	4	1	5	1	11	47			148
4		10	68		5	4	4	11	36	8	20	11	177
5		34	9	6	5	74	9	29	12	4	12	13	204
6		9	11	7			3	10	50	64	11	30	198
7		67	9	14	63	11	26	3	13	10	29	6	263
8			10	15		14	4		102	13	29	207	407
9		8	31	2	12	12	52	10	16				158
10		6	4	47	17	40	12	4	32	16	68	7	233
11		8	73		18	6	8	12	42	6	50		230
12		24		7	31	57	12	54		27		8	245
13			5	4	2		16	6	4	7	36	9	121
14		57	13	8	68	13	19	5	1	8		32	217
15			25	34		8		79	5			70	248
16		7	42	1	9	15	48	23	13	1			170
17		3	6	48	11	29	11	5	6	13	52	11	199
18		13	59		11	5	9	17	34	9	17		190
19		43		34	49	65	6	6	34	25	4	7	276
20		8	1	7	10		10	5	5	14	56	5	57
21		63		1		6	28	8		7		9	219
22			11	22		8		12	84		7	21	293
23		4	18	2	14	10	142	7	17	10	8	4	236
24		17	61	13	13	75		12	2	10	11	55	88
25		13	44		14	4	9	21	30	11	22		168
26		29		5	25	94	14	48		9	3	11	254
27		5	5	10	3		6	6	5	3	46	8	23
28		67	8	11	61	10	56	115	9	2	13	9	343
29		14		21	9	5	5	5	125	5	14		293
30		18		3	17	7	76	21	12	8	4	1	167
31		17		68	34			27	5		10		190
Totaa	550	481	515	467	585	614	631	335	711	491	444	927	6.751
Médias	17'74	16'59	16'61	15'57	18'87	20'47	20'35	10'81	23'70	15'84	14'80	29'90	18'45

DISTRICTOS SUBURBANOS

1928 DIAS	MÊSES											TOTAL	
	JANEIRO	FEVEREIRO	MARÇO	ABRIL	MAIO	JUNHO	JULHO	AGOSTO	SETEMBRO	OUTUBRO	NOVEMBRO		DEZEMBRO
1		2	2	1		16		2	15			13	35
2		2	6	2	6		2	2		3			37
3			22	1	2	1	3	12		9	14	1	49
4		3	16		1	20	1	4	12	10		2	50
5		7		11		1	4		12		4	6	55
6			4	2		4		3	6	32	2	8	59
7		18	2	4	20	3	6	27	5	6	6		89
8		3	3	4		2	25	7	39	1	5	53	117
9		3	3	5		6		2	4	4	19	3	62
10		3	35		5	2	2	3	16	4	10	2	80
11		5		1	10	28	5	14		14		7	84
12			2	2		4	4	1	1	15			25
13		24	5	2	23	3	4	3	3		9		73
14			6	6		1	1	10	31			30	83
15		17	17	4	4	27	3	5					61
16		2	2	19			3	4		5	21	1	57
17		5	25		1		1	4	12	2	6	3	60
18		13		3	9	21	3	12	4		1	9	75
19			2	2	3		3		3	24	3	15	55
20		24		3		1	12	36	2		12	1	91
21			4	4		2		5	1		12	32	91
22		3	3		1	2	61	1	34		6		79
23		3	3	23		3		1	1	4	20	27	85
24		6	14		7	2	7	12	4	9			61
25		11		3	7	35	1	15	6		1	8	87
26			3	5		1	6		13	34	2	9	74
27		47	2	2	24		20	53	2		9		150
28			1	9		4	7	1	43	3	11	50	119
29		3			1		18		1				37
30						6		11		4		7	50
31		2		20									
Totaa	190	146	162	117	172	224	206	109	234	187	151	287	2.185
Médias	6'13	5'03	5'23	3'90	5'55	7'47	6'65	3'52	7'80	6'03	5'03	9'26	5'97

Casamentos segundo a idade dos conjuges

DISTRICTOS URBANOS

1928		EIDADE DAS MULHERES								TOTAL	
		MENORES DE 15 ANNOS	DE 15 A 19 ANNOS	DE 20 A 24 ANNOS	DE 25 A 29 ANNOS	DE 30 A 34 ANNOS	DE 35 A 39 ANNOS	DE 40 A 49 ANNOS	DE 50 A 59 ANNOS		DE MAIS DE 60 ANNOS
EIDADE DOS HOMENS	Menores de 15 annos.....										
	De 15 a 19 annos.....	2	64	23	4	2					95
	» 20 » 24 »	3	671	1.079	224	25		3			2.005
	» 25 » 29 »	1	462	1.332	620	86	2	11	1		2.515
	» 30 » 34 »		117	402	305	218	44	18		1	1.105
	» 35 » 39 »		37	109	112	124	113	29	2		526
	» 40 » 49 »		15	37	53	57	100	100	8		370
	» 50 » 59 »		3	7	9	9	20	38	13	1	100
	» 60 e mais annos.....			1	5	1		6	13	9	35
Somma.....	6	1.369	2.990	1.332	522	279	205	37	11	6.751	

DISTRICTOS SUBURBANOS

1928		EIDADE DAS MULHERES								TOTAL	
		MENORES DE 15 ANNOS	DE 15 A 19 ANNOS	DE 20 A 24 ANNOS	DE 25 A 29 ANNOS	DE 30 A 34 ANNOS	DE 35 A 39 ANNOS	DE 40 A 49 ANNOS	DE 50 A 59 ANNOS		DE MAIS DE 60 ANNOS
EIDADE DOS HOMENS	Menores de 15 annos.....										
	De 15 a 19 annos.....	1	45	13	3	1					63
	» 20 » 24 »	3	394	357	61	8	4	2			829
	» 25 » 29 »		235	328	141	18	8	1			731
	» 30 » 34 »	1	51	86	52	28	7	7			232
	» 35 » 39 »		24	30	26	20	16	9	1		126
	» 40 » 49 »		3	18	24	25	18	26	3		117
	» 50 » 59 »			4	8	7	9	17	10	2	57
	» 60 e mais annos.....		2	1	1	1	3	5	13	4	30
Somma.....	5	754	837	316	108	65	67	27	6	2.185	

Casamentos por nacionalidade

DISTRICTOS URBANOS

		MULHERES													TOTAL				
		BRASILEIRAS	PORTUGUEZAS	ITALIANAS	HESPAÑHÓLAS	ALLEMÁS	INGLÊSAS	FRANCÊSAS	TURCO-EUROPEAS	OUTRAS EUROPEAS	ANGLO-AMERICANAS	HISPANO-AMERICANAS	TURCO-ASIATICAS	JAPONÊSAS		OUTRAS ASIATICAS	AFRICANAS	OUTRAS NACIONALIDADES	NACIONALIDADE IGNORADA
HOMENS	1928																		
	Brasileiros.....	4.846	140	13	11	7	4	12	2	10	4							2	
	Portuguezes.....	533	717	4	9	2	1	1		1									4
	Italianos.....	49	3	57															
	Hespanhóes.....	27	9		15					1									
	Allemaes.....	18			1	12													
	Inglêses.....	5			1		10			1									
	Francêses.....	3	1					6		1									
	Turco-europeos.....	1	2					5		2									
	Outros europeos.....	11	2	2		1	1	2		3									
	Anglo-americanos.....	5	1			1				8		4	1						
	Hispano-americanos.....	9	1					1					6						
	Turco-asiaticos.....	9	2		1					3		6	20						
	Japoneses.....													8					
	Outros asiaticos.....	3	1																
	Africanos.....	1	1							1									
Outras nacionalidades.....	2	1																	
Nacionalidade ignorada.....	1																		
Somma.....	5.523	878	76	38	25	16	24	8	104	4	18	23	8				6	6.751	

DISTRICTOS SUBURBANOS

		MULHERES													TOTAL				
		BRASILEIRAS	PORTUGUEZAS	ITALIANAS	HESPAÑHÓLAS	ALLEMÁS	INGLÊSAS	FRANCÊSAS	TURCO-EUROPEAS	OUTRAS EUROPEAS	ANGLO-AMERICANAS	HISPANO-AMERICANAS	TURCO-ASIATICAS	JAPONÊSAS		OUTRAS ASIATICAS	AFRICANAS	OUTRAS NACIONALIDADES	NACIONALIDADE IGNORADA
HOMENS	1928																		
	Brasileiros.....	1.848	25	3	3				1				1					1	
	Portuguezes.....	169	83	1	1														1
	Italianos.....	6		1															1
	Hespanhóes.....	7	4		1				1										1
	Allemaes.....	1																	1
	Inglêses.....	1																	1
	Francêses.....	3																	1
	Turco-europeos.....	2																	1
	Outros europeos.....	2								2									1
	Anglo-americanos.....	2																	1
	Hispano-americanos.....		1																1
	Turco-asiaticos.....	10											5						1
	Japoneses.....																		1
	Outros asiaticos.....																		1
	Africanos.....																		1
Outras nacionalidades.....																		1	
Nacionalidade ignorada.....																		1	
Somma.....	2.049	113	5	5				2	2			7		1			1	2.185	

Casamentos por estado civil anterior em 1928

DISTRICTOS URBANOS

1928	JANEIRO	FEVEREIRO	MARÇO	ABRIL	MAIO	JUNHO	JULHO	AGOSTO	SETEMBRO	OUTUBRO	NOVEMBRO	DEZEMBRO	TOTAL
Solteiros com solteiras.....	498	448	474	441	550	576	577	303	646	452	411	880	6.256
Solteiros com viúvas.....	5	6	8	4	11	6	14	11	23	13	12	17	130
Viúvos com solteiras.....	24	18	24	13	18	25	23	15	26	17	14	21	238
Viúvos com viúvas.....	23	9	9	9	6	7	17	6	16	9	7	9	127
Somma.....	550	481	515	467	585	614	631	335	711	491	444	927	6.751

DISTRICTOS SUBURBANOS

1928	JANEIRO	FEVEREIRO	MARÇO	ABRIL	MAIO	JUNHO	JULHO	AGOSTO	SETEMBRO	OUTUBRO	NOVEMBRO	DEZEMBRO	TOTAL
Solteiros com solteiras.....	170	127	146	109	160	203	192	97	198	168	137	259	1.966
Solteiros com viúvas.....	5	1	2	3	2	3	5	3	5	4	6	39
Viúvos com solteiras.....	10	17	11	7	7	11	8	6	20	12	8	14	131
Viúvos com viúvas.....	5	1	3	1	2	8	3	1	13	2	2	8	49
Somma.....	190	146	162	117	172	224	206	109	234	187	151	287	2.185

Casamentos por meses e districtos em 1928

DISTRICTOS URBANOS

1928	JANEIRO	FEVEREIRO	MARÇO	ABRIL	MAIO	JUNHO	JULHO	AGOSTO	SETEMBRO	OUTUBRO	NOVEMBRO	DEZEMBRO	TOTAL
Candelaria.....	2	5	5	1	2	4	2	1	2	2	26
Santa Rita.....	29	33	43	27	49	59	63	41	77	48	38	67	574
Sacramento.....	76	97	84	85	81	105	108	68	124	87	85	161	1.161
S. José.....	3	3	1	1	4	2	5	2	4	25
Santo Antonio.....	38	26	31	23	36	44	27	18	26	24	27	63	383
Santa Thereza e Gloria.....	49	28	29	32	43	44	29	15	36	30	21	41	397
Lagôa.....
Gavea e Copacabana.....	49	60	35	50	59	47	77	19	60	55	30	78	619
Sant'Anna e Gambôa.....	120	75	96	82	94	114	119	75	150	89	100	193	1.307
Espirito Santo.....	54	32	54	40	51	50	50	36	68	49	40	96	620
S. Christovam.....	23	28	32	31	28	22	34	9	31	17	16	46	317
Engenho Velho, Andarahy e Tijuca.....	79	87	81	76	114	93	92	43	104	72	69	156	1.046
Engenho Novo e Meyer.....	31	12	22	15	29	33	28	7	31	14	14	40	276
Somma.....	550	481	515	467	585	614	631	335	711	491	444	927	6.751

Casamentos por mēses e districtos em 1928

DISTRICTOS SUBURBANOS

1928	JANEIRO	FEVEREIRO	MARÇO	ABRIL	MAIO	JUNHO	JULHO	AGOSTO	SETEMBRO	OUTUBRO	NOVEMBRO	DEZEMBRO	TOTAL
Inhaúma.....	116	84	93	75	104	131	126	68	139	105	87	194	1.322
Irajá.....	23	17	18	10	18	31	19	11	45	23	14	23	252
Ihas do Governador.....	6	6	3	2	1	9	3	5	3	5	43
I. de Paqueta.....	2	3	1	2	1	9
Jacarapaguá.....	5	6	7	13	16	14	8	8	10	6	13	106
Guaratiba.....	22	4	3	1	10	5	10	3	5	5	3	10	81
Santa Cruz.....	17	6	13	5	6	6	13	3	5	14	12	12	112
Campo Grande.....	1	21	32	14	19	26	24	13	27	30	24	29	260
Somma.....	190	146	162	117	172	224	206	109	234	187	151	287	2.185

Casamentos por profissões em 1928

DISTRICTOS URBANOS

1928	JANEIRO	FEVEREIRO	MARÇO	ABRIL	MAIO	JUNHO	JULHO	AGOSTO	SETEMBRO	OUTUBRO	NOVEMBRO	DEZEMBRO	TOTAL
Exploração do sólo e sub-sólo.....	4	3	5	7	3	2	1	4	4	2	5	40
Indústrias.....	132	99	108	104	138	144	130	95	187	107	105	201	1.550
Transportes.....	26	8	10	14	18	15	27	15	30	17	15	34	229
Commercio.....	293	282	318	290	317	355	370	177	382	297	254	546	3.881
Força publica.....	26	15	21	4	17	15	20	10	17	15	14	24	198
Administração.....	43	38	34	24	60	54	45	22	48	29	32	68	497
Profissões liberaes.....	21	30	14	19	27	27	29	13	37	18	15	37	287
Pessoas que vivem de suas rendas.....	1	3	4	2	1	1	2	2	2	18
Serviço domestico.....	3	1	1	2	2	2	1	1	2	3	5	23
Mal definidas.....	1
Outras profissões.....	1	1	3
Profissão não declarada e sem profissão.....	1	1	3	1	3	5	1	2	2	6	25
Somma.....	550	481	515	467	585	614	631	335	711	491	444	927	6.751

DISTRICTOS SUBURBANOS

1928	JANEIRO	FEVEREIRO	MARÇO	ABRIL	MAIO	JUNHO	JULHO	AGOSTO	SETEMBRO	OUTUBRO	NOVEMBRO	DEZEMBRO	TOTAL
Exploração do sólo e sub-sólo.....	12	10	11	5	9	8	17	11	15	11	18	4	131
Indústrias.....	60	52	68	39	57	77	72	38	97	75	54	104	793
Transportes.....	5	2	6	5	10	5	8	8	6	5	3	8	71
Commercio.....	57	43	47	38	44	62	54	17	59	53	37	92	603
Força publica.....	17	11	14	12	25	21	16	11	9	6	10	19	171
Administração.....	37	24	14	15	24	47	35	22	41	33	26	48	366
Profissões liberaes.....	2	4	1	2	1	3	3	2	4	1	3	10	36
Pessoas que vivem de suas rendas.....	1	1	1	1	2	2	8
Serviço domestico.....
Mal definidas.....
Outras profissões.....
Profissão não declarada e sem profissão.....	1	1	1	1	2	6
Somma.....	190	146	162	117	172	224	206	109	234	187	151	287	2.185



NASCIDOS VIVOS

1927-1928



NATALIDADE DO RIO DE JANEIRO (DISTRICTO FEDERAL) E DAS DUAS GRANDES ZONAS EM QUE SE SUBDIVIDE A CIDADE

1927

	População	Nascidos vivos	Coefficientes por 1.000 habitantes
Zona urbana.....	1.204.530	21.728	18'04
Zona suburbana e rural.....	525.269	12.944	24'64
Districto Federal.....	1.729.799	34.672	20'04

1928

	População	Nascidos vivos	Coefficientes por 1.000 habitantes
Zona urbana.....	1.204.530	22.763	18'90
Zona suburbana e rural.....	525.269	12.698	24'17
Districto Federal.....	1.729.799	35.461	20'50

Variações annuaes da natalidade no Rio de Janeiro (Districto Federal) de 1894 a 1928

ANNOS	POPULAÇÃO DO RIO DE JANEIRO (DISTRICTO FEDERAL)	NASCIDOS VIVOS			COEFFICIENTES POR 1.000 HABITANTES
		DISTRICTOS URBANOS	DISTRICTOS SUBURBANOS	TOTAL	
1894.....	582.468	12.431	3.065	15.496	26'60
1895.....	598.600	13.388	3.507	16.895	28'22
1896.....	615.254	13.323	3.464	16.787	27'28
1897.....	632.459	13.915	3.835	17.750	28'06
1898.....	650.246	13.992	3.821	17.813	27'39
1899.....	668.646	14.235	3.860	18.095	27'06
1900.....	687.699	13.838	4.025	17.863	25'97
1901.....	707.441	13.817	3.913	17.730	25'06
1902.....	727.919	14.370	3.809	18.179	24'97
1903.....	749.180	14.264	3.797	18.061	24'10
1904.....	771.276	15.429	4.105	19.534	25'32
1905.....	794.266	15.732	4.496	20.228	25'46
1906.....	816.942	15.761	4.462	20.223	24'75
1907.....	836.811	15.968	4.910	20.878	24'94
1908.....	857.720	16.959	5.459	22.418	26'13
1909.....	878.486	16.438	5.479	21.917	24'94
1910.....	900.312	17.889	6.308	24.197	26'87
1911.....	922.870	18.452	6.778	25.230	27'33
1912.....	946.273	19.358	7.288	26.646	28'15
1913.....	970.445	20.059	8.150	28.209	29'06
1914.....	995.503	20.309	8.109	28.418	28'54
1915.....	1.021.513	19.791	7.136	26.927	26'35
1916.....	1.048.616	20.869	8.070	28.939	27'59
1917.....	1.076.746	21.345	8.747	30.092	27'94
1918.....	1.106.059	21.148	8.364	29.512	26'68
1919.....	1.136.653	22.396	8.059	30.455	26'79
1920.....	1.170.660	24.289	9.429	33.718	28'80
1921.....	1.188.422	23.097	10.185	33.282	28'00
1922.....	1.268.841	23.766	11.310	35.076	27'64
1923.....	1.331.376	22.227	10.510	32.737	24'59
1924.....	1.447.416	22.530	11.359	33.889	23'41
1925.....	1.497.881	21.742	11.217	32.959	22'00
1926.....	1.650.990	23.025	12.566	35.591	21'56
1927.....	1.729.799	21.728	12.944	34.672	20'04
1928.....	1.729.799	22.763	12.698	35.461	20'50

1927

Natalidade do Rio de Janeiro comparada com a de diversas cidades estrangeiras

CIDADES	ANNO	POPULAÇÃO	NASCIDOS VIVOS	COEFFICIENTES EM 1.000 HABITANTES
Lima.....	1927	196.767	8.639	43'90
Tunis.....	1927	185.996	6.394	34'38
Colombo, Ceylão.....	1927	261.793	8.491	32'43
Montreal.....	1927	699.500	19.458	27'82
Madrid.....	1927	782.860	19.601	25'04
Tokio.....	1927	2.143.200	52.662	24'57
Nova Orleans.....	1927	440.000	10.463	23'78
Lille.....	1927	201.921	4.251	21'05
Rotterdam.....	1927	567.417	11.460	20'20
Rio de Janeiro.....	1927	1.729.799	34.672	20'04
Varsovia.....	1927	1.028.982	20.135	19'57
Nova York.....	1927	6.597.026	128.889	19'54
Chicago.....	1927	3.195.514	60.888	19'05
Amsterdam.....	1927	734.884	13.694	18'63
Haya.....	1927	408.634	7.095	17'36
Colônia.....	1927	717.701	12.307	17'15
Copenhague.....	1927	596.800	9.737	16'31
Londres.....	1927	4.550.000	73.263	16'10
Antuerpia.....	1927	306.619	4.926	16'07
Paris.....	1927	(*) 2.871.429	44.853	15'62
Los Angeles.....	1927	1.200.000	18.053	15'04
Milão.....	1927	927.003	13.194	14'23
Riga.....	1927	355.000	4.952	13'95
São Francisco.....	1927	602.189	8.333	13'84
Munich.....	1927	692.000	9.390	13'57
Bruxelas.....	1927	211.913	2.364	11'15
Vienna.....	1927	1.861.700	20.613	11'07
Estocolmo.....	1927	464.699	5.043	10'85
Berlim.....	1927	4.168.900	42.873	10'29

(*) População de 1926.

Nascidos vivos — Coefficientes de sexualidade

	1927 DISTRICTOS	HOMENS	MULHERES	TOTAL	EM 100 NASCIDOS VIVOS	
					QUANTOS	QUANTAS?
					HOMENS?	MULHERES?
URBANOS	Candelaria.....	50	43	93	53.76	46.24
	Santa Rita.....	641	522	1.163	55.12	44.88
	Sacramento.....	540	388	928	58.19	41.81
	São José.....	692	663	1.355	51.07	48.93
	Santo Antonio.....	609	558	1.167	52.19	47.81
	Santa Thereza.....	41	34	75	54.67	45.33
	Gloria.....	766	760	1.526	50.20	49.80
	Lagôa.....	557	534	1.091	51.05	48.95
	Gavea.....	370	332	702	52.71	47.29
	Copacabana.....	216	201	417	51.80	48.20
	Sant'Anna.....	1.159	1.040	2.199	52.71	47.29
	Gambôa.....	639	530	1.169	54.66	45.34
	Espirito Santo.....	1.055	983	2.038	51.77	48.23
	S. Christovam.....	893	808	1.701	52.50	47.50
	Engenho Velho.....	531	514	1.045	50.81	49.19
	Andarahy.....	769	768	1.537	50.03	49.97
Tijuca.....	424	406	830	51.08	48.92	
Engenho Novo.....	652	623	1.275	51.14	48.86	
Meyer.....	737	680	1.417	52.01	47.99	
Total.....	11.341	10.387	21.728	52.20	47.80	
SUBURBANOS	Inhaúma.....	1.898	1.819	3.717	51.06	58.94
	Irajá.....	2.563	2.340	4.903	52.27	47.73
	Ilha do Governador.....	233	210	443	52.60	47.40
	Ilha de Paqueta.....	44	30	74	59.46	40.54
	Outras Ilhas.....					
	Jacarépaguá.....	413	367	779	52.89	47.11
	Guaratiba.....	259	228	487	53.18	46.82
	Santa Cruz.....	358	322	680	52.65	47.35
	Campo Grande.....	972	889	1.861	52.23	47.77
	Total.....	6.739	6.205	12.944	52.06	47.94
Districto Federal.....	18.080	16.592	34.672	52.15	47.85	

Nascidos vivos — Coefficientes de legitimidade

	1927 DISTRICTOS	LEGITIMOS	ILLEGITIMOS	TOTAL	EM 100 NASCIDOS VIVOS	
					QUANTOS	QUANTOS
					LEGITIMOS?	ILLEGITIMOS?
URBANOS	Candelaria.....	67	26	93	72.04	27.96
	Santa Rita.....	939	224	1.163	80.74	19.26
	Sacramento.....	872	56	928	93.97	6.03
	São José.....	718	637	1.355	52.99	47.01
	Santo Antonio.....	997	170	1.167	85.43	14.57
	Santa Thereza.....	60	9	75	88.00	12.00
	Gloria.....	1.188	338	1.526	77.85	22.15
	Lagôa.....	884	207	1.091	81.03	18.97
	Gavea.....	618	84	702	88.03	11.97
	Copacabana.....	378	39	417	90.65	9.35
	Sant'Anna.....	1.907	292	2.199	86.72	13.28
	Gambôa.....	1.039	130	1.169	88.88	11.12
	Espirito Santo.....	1.256	782	2.038	61.63	38.37
	S. Christovam.....	1.467	234	1.701	86.24	13.76
	Engenho Velho.....	859	186	1.045	82.20	17.80
	Andarahy.....	1.256	281	1.537	81.72	18.28
Tijuca.....	675	155	830	81.33	18.67	
Engenho Novo.....	948	327	1.275	74.35	25.65	
Meyer.....	1.085	332	1.417	76.57	23.43	
Total.....	17.219	4.509	21.728	79.25	20.75	
SUBURBANOS	Inhaúma.....	3.323	394	3.717	89.40	10.60
	Irajá.....	3.901	1.002	4.903	79.56	20.44
	Ilha do Governador.....	399	44	443	90.07	9.93
	Ilha de Paqueta.....	8	16	74	78.38	21.62
	Outras Ilhas.....					
	Jacarépaguá.....	513	266	779	65.85	34.15
	Guaratiba.....	424	73	487	87.06	12.94
	Santa Cruz.....	607	73	680	89.26	10.74
	Campo Grande.....	1.497	364	1.861	80.44	19.56
	Total.....	10.722	2.222	12.944	82.83	17.17
Districto Federal.....	27.941	6.731	34.672	80.59	19.41	

Nascidos vivos — Variações diárias e mensaes

DISTRICTOS URBANOS

1927 — DIAS	MÊSES												TOTAL
	JANEIRO	FEVEIREIRO	MARÇO	ABRIL	MAIO	JUNHO	JULHO	AGOSTO	SETEMBRO	OUTUBRO	NOVEMBRO	DEZEMBRO	
1.....	47	64	19	44	107	40	37	55	48	32	42	41	576
2.....	79	57	61	68	47	53	53	56	42	104	46	50	716
3.....	54	57	73	129	68	41	85	73	59	40	47	53	779
4.....	53	62	51	72	60	57	62	70	94	53	65	128	827
5.....	64	56	53	71	57	124	27	26	77	58	43	94	750
6.....	50	111	139	45	39	58	53	66	52	48	90	53	804
7.....	67	97	78	48	54	53	59	102	35	34	62	36	725
8.....	52	66	68	56	99	52	50	69	54	59	61	53	741
9.....	121	89	74	57	81	43	54	51	52	91	50	58	820
10.....	78	78	60	123	54	33	94	32	48	78	65	33	776
11.....	72	57	59	72	45	38	61	40	120	52	37	83	736
12.....	69	68	53	57	58	99	62	44	71	40	35	74	727
13.....	45	97	110	60	56	63	47	59	66	47	76	55	781
14.....	42	78	77	49	46	60	41	90	50	49	63	42	687
15.....	44	60	67	40	97	43	48	59	46	44	57	50	655
16.....	92	62	58	40	62	49	52	67	53	78	56	37	699
17.....	72	58	31	83	57	45	97	41	41	63	53	45	688
18.....	97	50	31	66	54	40	68	45	91	55	48	88	733
19.....	56	59	38	61	57	107	57	39	66	60	43	51	694
20.....	59	106	131	44	33	85	53	57	50	44	77	58	797
21.....	53	80	92	40	49	52	53	106	45	47	58	44	719
22.....	54	70	72	47	107	51	38	60	64	45	43	37	683
23.....	85	39	58	56	60	52	58	46	44	76	43	51	665
24.....	71	23	52	83	44	46	102	46	49	54	35	33	638
25.....	53	55	54	76	49	49	78	51	114	43	40	74	736
26.....	49	36	59	67	59	37	25	69	50	39	69	69	666
27.....	53	81	109	41	42	58	53	36	50	41	87	70	721
28.....	29	43	65	45	56	50	52	114	53	44	62	52	665
29.....	27	68	49	89	41	41	69	28	45	55	39	551
30.....	93	32	37	65	37	44	46	45	99	40	43	581
31.....	61	50	44	103	33	50	51	392
Somma.....	1.951	1.859	2.039	1.824	1.892	1.710	1.819	1.773	1.775	1.723	1.618	1.745	21.728
Médias.....	62.94	66.39	65.77	60.80	61.03	57.00	58.68	57.19	59.17	55.58	53.93	56.29	59.53

DISTRICTOS SUBURBANOS

1927 — DIAS	MÊSES												TOTAL
	JANEIRO	FEVEIREIRO	MARÇO	ABRIL	MAIO	JUNHO	JULHO	AGOSTO	SETEMBRO	OUTUBRO	NOVEMBRO	DEZEMBRO	
1.....	38	22	24	24	65	29	18	37	25	30	29	18	359
2.....	48	18	52	35	43	31	24	51	24	68	31	21	456
3.....	42	31	46	63	40	23	57	25	28	32	31	29	447
4.....	36	32	31	65	38	35	56	34	69	49	20	74	539
5.....	23	23	37	33	25	85	31	20	33	34	19	40	409
6.....	19	67	71	42	27	40	29	34	22	31	52	37	477
7.....	31	55	47	33	25	24	40	77	29	22	37	22	463
8.....	33	38	51	28	66	27	51	31	33	35	38	32	463
9.....	54	29	29	36	37	23	39	33	33	75	27	25	439
10.....	37	25	27	79	32	35	60	46	31	37	27	25	461
11.....	43	27	28	41	28	24	51	34	77	30	23	51	457
12.....	28	27	31	24	32	69	34	30	50	49	33	27	434
13.....	30	61	73	34	25	41	25	29	38	36	64	35	499
14.....	22	34	50	28	22	32	38	87	30	26	35	14	428
15.....	41	35	52	26	28	34	27	49	31	19	49	30	421
16.....	48	35	26	35	50	34	33	40	32	69	21	25	448
17.....	43	31	15	58	28	18	65	38	19	41	35	42	413
18.....	27	22	20	37	31	31	34	23	68	33	19	75	420
19.....	22	32	23	33	32	75	34	24	44	40	27	29	415
20.....	35	62	70	29	30	44	25	16	42	26	42	29	454
21.....	23	40	43	29	26	35	28	74	18	33	36	28	413
22.....	21	24	45	35	65	32	31	38	18	33	35	23	400
23.....	65	24	39	20	38	32	44	38	33	78	31	25	471
24.....	31	16	39	37	31	20	68	24	18	39	24	17	370
25.....	30	16	14	48	30	22	55	32	81	29	18	46	421
26.....	23	21	33	21	22	63	26	46	29	25	27	41	377
27.....	34	38	67	25	27	29	29	24	33	17	54	29	406
28.....	16	22	37	17	29	32	15	10	28	28	28	22	344
29.....	47	38	26	46	21	20	32	28	18	37	20	311
30.....	47	29	20	31	32	25	25	22	46	24	31	332
31.....	25	20	30	68	24	22	23	218
Somma.....	1.034	911	1.219	1.061	1.079	1.084	1.190	1.181	1.066	1.153	973	993	12.944
Médias.....	33.35	32.54	39.32	35.37	34.81	36.13	38.39	38.10	35.53	37.19	32.43	32.03	35.46

Nascidos vivos por districtos, sob o ponto de vista da sexualidade dos novi-natos e do estado civil dos progenitores, em 1927

LEGITIMOS

DISTRICHTOS	JANEIRO		FEVER.		MARÇO		ABRIL		MAIO		JUNHO		JULHO		AGOSTO		SETEEMB.		OUTUBRO		NOVEMB.		DEZEMB.		SOMMA		TOTAL		
	H	M	H	M	H	M	H	M	H	M	H	M	H	M	H	M	H	M	H	M	H	M	H	M	H	M			
	Candelaria.....	4	4	6	2	4	4	2	1	4	1	4	5	1	4	5	3	2	6	3	3	3	2	3	2	3		3	35
Santa Rita.....	37	30	47	33	54	39	43	41	43	34	43	51	51	54	50	43	35	41	31	31	31	43	30	30	43	516	463	979	
Sacramento.....	59	45	51	30	47	45	22	25	42	28	42	26	52	38	41	25	34	31	31	20	20	33	20	30	28	368	350	718	
São José.....	39	29	21	19	44	51	32	22	39	32	34	32	33	33	33	35	46	36	35	24	26	41	30	39	46	525	472	997	
Santo Antonio.....	47	45	54	48	60	43	39	56	46	47	33	52	41	33	35	35	35	35	35	35	35	22	4	3	3	37	29	66	
Santa Theresza.....	43	30	31	3	1	4	1	4	6	1	3	2	3	3	3	3	3	3	3	3	3	3	3	3	3	3	3	3	1.188
Glória.....	38	36	38	45	48	48	44	58	43	46	47	45	47	45	46	49	47	47	47	47	47	47	47	47	47	47	47	47	888
Lagôa.....	21	34	36	25	32	24	31	23	28	23	28	25	29	27	43	29	25	31	15	19	17	12	24	11	24	325	287	612	
Gavea.....	21	20	14	17	15	15	15	17	11	14	12	19	14	18	20	15	17	13	13	14	10	9	21	18	10	194	184	378	
Copacabana.....	69	63	64	53	68	62	70	74	77	65	100	50	108	46	79	119	102	88	93	85	101	88	93	90	81	1.024	882	1.907	
Sant'Anna.....	59	47	52	41	61	43	56	53	68	59	43	73	43	43	35	18	20	22	38	37	32	21	40	32	565	474	1.039		
Ilha de Santa.....	65	53	66	49	62	52	50	55	78	74	79	41	68	43	59	57	46	43	56	58	35	51	35	35	35	702	594	1.296	
S. Christovam.....	41	29	44	37	43	43	31	38	30	28	29	35	36	40	36	31	35	38	48	43	32	31	37	31	445	434	879		
Engenho Velho.....	50	39	44	45	59	53	48	49	68	57	43	51	58	54	61	51	60	60	61	57	58	53	50	41	640	616	1.256		
Arduary.....	22	17	15	23	25	23	29	30	37	30	30	29	40	25	34	34	33	34	35	22	24	25	25	31	347	321	668		
Ilha de Paqueta.....	53	45	59	48	41	51	37	45	40	35	44	50	43	46	30	36	45	43	47	44	40	34	34	34	473	475	948		
Campana.....	50	52	56	44	58	43	46	47	41	48	46	53	41	52	37	31	43	39	49	40	52	40	40	44	558	527	1.085		
Mayer.....	783	670	750	669	821	742	703	734	839	684	769	644	834	680	741	692	760	719	713	660	647	617	670	678	9.030	8.189	17.219		
Somma.....	1.453	1.419	1.563	1.437	1.523	1.413	1.514	1.433	1.479	1.373	1.264	1.348	1.479	1.373	1.264	1.348	1.479	1.373	1.264	1.348	1.479	1.373	1.264	1.348	17.219	16.219	33.438		
Total urbano.....	154	148	130	132	157	155	141	117	126	123	132	150	145	140	140	125	121	137	173	140	118	141	124	124	1.621	1.621	3.242		
Itaboraite.....	140	147	110	132	190	174	174	141	117	126	123	132	150	145	140	125	121	137	173	140	118	141	124	124	208	1.971	2.179		
Ilha do Governador.....	12	16	12	13	17	19	18	17	19	15	15	25	24	21	13	22	20	18	17	16	14	13	14	13	14	208	1.971	2.179	
Ilha de Paqueta.....	2	3	3	1	6	4	2	4	1	2	3	3	3	2	3	2	3	4	2	3	3	3	3	3	3	25	25	50	
Ouras Itabas.....	4	20	17	27	22	26	21	23	21	23	20	26	17	23	19	19	20	22	20	21	19	24	17	24	17	280	238	518	
Guarabara.....	26	15	27	33	37	30	26	28	20	25	26	30	26	23	24	22	25	27	25	27	28	17	28	17	28	201	208	409	
Santa Cruz.....	66	62	43	33	66	64	61	54	67	68	58	63	67	63	78	69	73	72	48	48	77	61	83	53	787	716	1.493		
Campana.....	440	429	396	361	531	484	479	375	456	429	478	440	509	456	479	464	453	450	483	473	480	381	455	391	5.589	5.133	10.722		
Somma.....	869	757	1.015	854	885	885	918	844	885	885	918	844	885	885	918	844	885	885	918	844	885	885	918	844	885	10.722	10.722	21.444	
Total suburbano.....	2.322	2.176	2.578	2.291	2.408	2.331	2.479	2.376	2.382	2.329	2.075	2.194	2.376	2.382	2.329	2.075	2.194	2.376	2.382	2.329	2.075	2.194	2.376	2.382	27.941	27.941	55.882		

URBANS

SUBURBANS

Nascidos vivos por districtos, sob o ponto de vista da sexualidade dos novi-natos e do estado civil dos progenitores, em 1927
ILLEGITIMOS

DISTRICTOS	JANEIRO		FEVER.		MARÇO		ABRIL		MAIO		JUNHO		JULHO		AGOSTO		SETEMB.		OUTUBRO		NOVEMB.		DEZEMB.		SOMMA		TOTAL		
	H	M	H	M	H	M	H	M	H	M	H	M	H	M	H	M	H	M	H	M	H	M	H	M	H	M			
URBÁNS																													
Candelaria.....	27	20	25	10	11	4	3	6	8	2	2	2	1	1	1	1	1	1	1	1	1	1	1	1	1	1	15	11	26
Santa Rita.....	1	1	1	1	1	1	1	1	1	1	1	1	1	1	1	1	1	1	1	1	1	1	1	1	1	1	136	88	224
Sacramento.....	1	1	1	1	1	1	1	1	1	1	1	1	1	1	1	1	1	1	1	1	1	1	1	1	1	30	27	56	
São José.....	31	33	38	40	41	33	24	28	26	16	27	20	19	22	27	28	16	25	33	26	17	19	25	23	324	313	637		
Santo Antonio.....	10	8	3	6	10	12	11	8	7	9	6	7	9	8	5	4	1	8	9	4	1	8	7	7	84	86	170		
Santa Theresza.....	1	1	1	1	1	1	1	1	1	1	1	1	1	1	1	1	1	1	1	1	1	1	1	1	1	4	5	9	
Gloria.....	18	35	14	12	19	13	17	5	11	11	12	11	8	14	13	7	13	4	12	8	16	24	27	27	169	169	338		
Lagôa.....	8	5	6	5	4	4	5	2	2	4	11	2	6	15	13	7	3	11	9	4	17	15	13	13	109	98	207		
Gavea.....	4	1	2	3	2	4	3	1	1	1	1	2	1	1	1	1	1	1	1	1	1	1	1	1	1	72	13	84	
Sopocabana.....	17	24	20	11	18	19	9	10	16	8	3	1	4	2	7	14	2	21	13	25	7	13	12	16	135	157	292		
Santa Theresza.....	14	10	14	7	18	6	3	11	10	10	2	1	4	2	2	1	2	3	2	1	13	1	3	3	74	56	130		
Gurubá.....	38	45	35	24	41	43	32	36	42	45	25	22	31	32	39	24	31	34	29	30	27	29	23	25	393	389	782		
S. Christovam.....	6	8	11	16	11	6	8	10	11	9	9	11	12	10	18	11	6	8	8	6	10	10	7	1	117	117	234		
Engenho Velho.....	12	11	15	8	14	17	11	11	7	3	9	9	4	8	4	8	6	3	3	3	9	4	2	9	96	96	186		
Andarahy.....	13	22	18	21	22	13	22	25	9	12	7	7	3	6	12	7	2	9	7	11	5	10	9	9	129	152	281		
Tijuca.....	9	12	6	16	10	9	10	13	8	9	4	4	5	2	3	2	5	2	4	2	4	2	3	5	8	4	75	80	155
Engenho Novo.....	15	9	11	17	18	12	11	20	18	8	8	13	15	19	10	10	14	12	9	15	7	16	12	11	179	148	327		
Meyer.....	16	12	11	11	12	17	16	10	15	10	17	16	20	26	16	10	9	10	9	19	10	11	10	11	179	153	332		
Somma.....	240	258	232	208	252	224	198	189	189	180	162	135	141	164	197	143	136	160	173	177	186	168	205	192	2.311	2.198	4.509		
TOTAL URBÁNS																													
SUBURBÁNS																													
Inhãima.....	16	23	14	16	21	27	19	14	20	12	18	18	22	27	21	19	18	18	8	41	11	11	11	10	1	196	198	394	
Ilha do Governador.....	48	44	31	32	51	46	41	46	41	49	40	28	57	39	65	44	40	33	39	45	34	30	40	30	40	527	475	1.002	
Ilha de Paqueta.....	2	2	1	1	1	1	1	1	1	1	1	1	1	1	1	1	1	1	1	1	1	1	1	1	1	2	25	44	
Outras ilhas.....	6	3	12	10	11	15	10	13	13	8	9	12	15	16	14	15	7	9	13	12	12	14	10	7	132	134	266		
Jacaraguá.....	3	3	3	1	4	5	4	2	5	1	3	6	1	4	4	1	1	1	1	1	1	1	2	5	2	33	30	63	
Guaratiba.....	5	9	11	3	6	5	4	2	7	3	7	3	7	3	7	3	3	3	3	3	5	2	2	3	2	41	32	73	
Santa Cruz.....	4	9	11	6	13	11	20	18	12	15	12	14	23	17	23	15	12	17	25	28	14	14	15	15	185	179	364		
Campe Grande.....	5	9	11	6	13	11	20	18	12	15	12	14	23	17	23	15	12	17	25	28	14	14	15	15	185	179	364		
Somma.....	87	78	87	67	103	101	105	102	91	103	85	81	126	99	137	101	81	82	90	107	75	87	83	64	1.150	1.077	2.222		
TOTAL SUBURBÁNS																													
TOTAL GERAL																													
Total urbano.....	165	154	204	207	194	166	225	238	163	197	162	147	162	147	162	147	162	147	162	147	162	147	162	147	162	2.222	2.222	4.509	
Total geral.....	663	594	680	594	563	463	530	578	459	547	516	544	516	544	516	544	516	544	516	544	516	544	516	544	516	6.731	6.731	14.018	

Nascidos vivos segundo as côres e menses

DISTRICTOS URBANOS

1927	BRANCA		PAROA		PRETA		AMARELLA		SOMMA		TOTAL
	H	M	H	M	H	M	H	M	H	M	
	Janeiro.....	856	751	140	149	27	28			1.023	
Fevereiro.....	836	725	131	133	15	19			982	877	1.859
Março.....	878	785	159	150	36	31			1.073	966	2.039
Abril.....	738	768	130	129	33	26			901	923	1.824
Maió.....	832	686	165	151	31	27			1.028	864	1.892
Junho.....	776	641	115	113	40	25			931	779	1.710
Julho.....	838	689	96	115	41	40			975	844	1.819
Agosto.....	768	683	135	120	35	32			938	835	1.773
Setembro.....	749	732	126	126	21	21			896	879	1.775
Outubro.....	737	677	132	139	17	21			886	837	1.723
Novembro.....	693	661	106	106	34	18			833	785	1.618
Dezembro.....	710	715	127	136	38	19			875	870	1.745
Somma.....	9.411	8.513	1.562	1.567	368	307			11.341	10.387	21.728
Total.....	17.924		3.129		675				21.728		

DISTRICTOS SUBURBANOS

1927	BRANCA		PAROA		PRETA		AMARELLA		SOMMA		TOTAL
	H	M	H	M	H	M	H	M	H	M	
	Janeiro.....	366	349	128	133	33	25			527	
Fevereiro.....	342	297	119	112	22	19			483	428	911
Março.....	452	428	149	140	33	17			634	585	1.219
Abril.....	413	339	140	123	30	15	1		584	477	1.061
Maió.....	377	350	150	149	20	33			547	532	1.079
Junho.....	400	349	135	143	28	29			563	521	1.084
Julho.....	434	385	167	145	34	25			635	555	1.190
Agosto.....	418	423	164	121	34	21			616	565	1.181
Setembro.....	394	373	117	138	23	21			534	532	1.066
Outubro.....	399	389	147	153	27	38			573	580	1.153
Novembro.....	376	339	108	107	21	22			505	468	973
Dezembro.....	375	334	133	98	30	23			538	455	993
Somma.....	4.746	4.355	1.657	1.562	335	288	1		6.739	6.205	12.944
Total.....	9.101		3.219		623		1		12.944		

Nascidos vivos segundo as côres e sexos dos novi-natos

DISTRICTOS URBANOS

1927	BRANCA		PAROA		PRETA		AMARELLA		SOMMA		TOTAL
	H	M	H	M	H	M	H	M	H	M	
Candelaria.....	44	39	5	3	1	1			50	43	93
Santa Rita.....	537	437	90	75	14	10			641	522	1.163
Sacramento.....	524	372	12	10	4	6			540	388	928
São José.....	387	348	200	216	105	99			692	663	1.355
Santo Antonio.....	544	503	60	47	5	8			609	558	1.167
Santa Thereza.....	31	22	8	11	2	1			41	34	75
Gloria.....	565	560	170	175	31	25			766	760	1.526
Lagôa.....	430	407	105	100	22	27			557	534	1.091
Gavea.....	302	256	52	64	16	12			370	332	702
Copacabana.....	193	178	17	21	6	2			216	201	417
Sant'Anna.....	1.032	892	116	141	11	7			1.159	1.046	2.199
Gambôa.....	540	459	93	71	6				639	530	1.169
Espirito Santo.....	964	892	74	79	17	12			1.055	983	2.038
S. Christovam.....	712	655	167	141	14	12			893	808	1.701
Engenho Velho.....	473	458	51	47	7	9			531	514	1.045
Andarahy.....	667	658	78	92	24	18			769	768	1.537
Tijuca.....	368	331	34	54	22	21			424	406	830
Engenho Novo.....	506	481	116	126	30	16			652	624	1.275
Meyer.....	592	565	114	94	31	21			737	680	1.417
Somma.....	9.411	8.513	1.562	1.567	368	307			11.341	10.387	21.728
Total urbano.....	17.924		3.129		675				21.728		

DISTRICTOS SUBURBANOS

1927	BRANCA		PAROA		PRETA		AMARELLA		SOMMA		TOTAL
	H	M	H	M	H	M	H	M	H	M	
Inhaúma.....	1.422	1.360	412	382	64	77			1.898	1.819	3.717
Irajá.....	1.814	1.632	610	568	138	140	1		2.563	2.340	4.903
Ilha do Governador.....	207	187	24	18	2	5			233	210	443
Ilha de Paquetá.....	32	25	11	5	1				44	36	74
Outras ilhas.....											
Jacarépaguá.....	46	224	137	130	29	13			412	367	779
Guaratiba.....	191	161	58	62	10	5			259	228	487
Santa Cruz.....	223	203	107	104	28	15			358	327	680
Campo Grande.....	611	563	298	293	63	33			972	889	1.861
Somma.....	4.749	4.355	1.657	1.567	335	288	1		6.743	6.207	12.944
Total suburbano.....	9.111		3.219		623		1		12.944		
Total geral.....	27.035		6.348		1.298		1		34.667		

Nascidos vivos segundo a nacionalidade dos progenitores

DISTRICTOS URBANOS

NACIONALIDADE DOS PAES	NACIONALIDADE DAS MÃES													TOTAL				
	BRASILEIRAS	PORTUGUEZAS	ITALIANAS	HESPAHOLAS	ALLEMÃS	INGLESA S	FRANCÊSAS	TURCO-EUROPEÁS	OUTRAS EUROPEÁS	ANGLO-AMERICANAS	HISPANO-AMERICANAS	TURCO-ASIATICAS	JAPONÊSAS		OUTRAS ASIATICAS	AFRICANAS	OUTRAS NACIONALIDADES	NACIONALIDADE IGNORADA
Brasileiros.....	12.074	377	48	44	18	3	6	1	11	4	16	3					194	12.799
Portuguezes.....	1.783	2.662	18	43	2		2		9	1	4						48	4.573
Italianos.....	173	15	293	1					2		4						8	498
Hespanhóes.....	136	36	4	153														337
Allemaes.....	32				64				6								3	106
Inglezes.....	8				23	1			2		1							35
Francesees.....	9	2	3	1			17											34
Turco-europeos.....	1							5										6
Outros europeos.....	30	1			5	3			9									173
Anglo-americanos.....	9								131			1						23
Hispano-americanos.....	13	1	1	1					2	10								27
Turco-asiaticos.....	47	4	1				1		1			139						195
Japoneses.....	2			1										3				7
Outros asiaticos.....	11	1												8				20
Africanos.....	6		1										2					9
Outras nacionalidades.....	1																1	1
Nacionalidade ignorada.....	2.380	302	25	24	10		1		16	1	3			1		1	114	2.885
Total.....	16.715	3.401	394	269	101	30	33	6	178	19	39	152	3	9		1	378	21.728

DISTRICTOS SUBURBANOS

NACIONALIDADE DOS PAES	NACIONALIDADE DAS MÃES													TOTAL				
	BRASILEIRAS	PORTUGUEZAS	ITALIANAS	HESPAHOLAS	ALLEMÃS	INGLESA S	FRANCÊSAS	TURCO-EUROPEÁS	OUTRAS EUROPEÁS	ANGLO-AMERICANAS	HISPANO-AMERICANAS	TURCO-ASIATICAS	JAPONÊSAS		OUTRAS ASIATICAS	AFRICANAS	OUTRAS NACIONALIDADES	NACIONALIDADE IGNORADA
Brasileiros.....	9.391	130	16	11	2	1			1		3							9.565
Portuguezes.....	823	732	4	16			2											1.582
Italianos.....	46	3	31	2							1							83
Hespanhóes.....	63	4		23														90
Allemaes.....	6				8				1									15
Inglezes.....	1					1												2
Francesees.....	1		1															2
Turco-europeos.....	9																	28
Outros europeos.....	9							4										1
Anglo-americanos.....	1																	6
Hispano-americanos.....	4			1					1									109
Turco-asiaticos.....	30											77			1			1
Japoneses.....	1												1					1
Outros asiaticos.....	1																	1
Africanos.....	1																	1
Outras nacionalidades.....	1																	1
Nacionalidade ignorada.....	1.220	59	7	3													1	1.459
Total.....	11.510	108	7	50	14				21		4	79		1			104	12.444

Nascidos vivos segundo a hora em que ocorreu o nascimento por districtos, em 1927

DISTRICTOS URBANOS

1927	OIA	NOITE	TOTAL
Candelaria.....	74	19	93
Santa Rita.....	590	573	1.163
Sacramento.....	798	130	928
S. José.....	708	647	1.355
Santo Antonio.....	638	529	1.167
Santa Thereza.....	53	22	75
Gloria.....	1.217	309	1.526
Lagôa.....	779	312	1.091
Gavea.....	475	227	702
Copacabana.....	274	143	417
Sant'Anna.....	1.455	744	2.199
Gambôa.....	741	428	1.169
Espirito Santo.....	1.018	1.020	2.038
S. Christovam.....	794	907	1.701
Engenho Velho.....	548	497	1.045
Andarahy.....	805	732	1.537
Tijuca.....	423	407	830
Engenho Novo.....	628	647	1.275
Meyer.....	678	739	1.417
Somma.....	12.696	9.032	21.728

DISTRICTOS SUBURBANOS

1927	OIA	NOITE	TOTAL
Inhaúma.....	3.002	715	3.717
Irajá.....	3.445	1.458	4.903
Ilha do Governador.....	394	49	443
Ilha de Paquetá.....	73	1	74
Jacarépaguá.....	545	234	779
Guaratiba.....	100	387	487
Santa Cruz.....	504	176	680
Campo Grande.....	1.493	368	1.861
Somma.....	9.556	3.388	12.944

Nascidos vivos sob o ponto de vista da gemeldade, segundo a nacionalidade dos progenitores

DISTRICTOS URBANOS

		NACIONALIDADE DAS MÃES												TOTAL					
		BRASILEIRAS	PORTUGUEZAS	ITALIANAS	HESPAÑÓLAS	ALLEMÁS	INGLEZAS	FRANCEZAS	TURCO-EUROPEAS	OUTRAS EUROPEAS	ANGLO-AMERICANAS	HISPANO-AMERICANAS	TURCO-ASIATICAS		JAPONESAS	OUTRAS ASIATICAS	AFRICANAS	OUTRAS NACIONALIDADES	NACIONALIDADE IGNORADA
1927																			
NACIONALIDADE DOS PAES	Brasileiros.....	81	2		2	2												4	
	Portuguezes.....	20	38															58	
	Italianos.....		2															2	
	Hespanhóes.....				2													6	
	Allemaes.....		2															4	
	Inglezes.....																		
	Francezes.....																		
	Turco-europeos.....																		
	Outros europeos.....		2																4
	Anglo-americanos.....																		
	Hispano-americanos.....																		
	Turco-asiaticos.....																		4
	Japoneses.....																		
	Outros asiaticos.....																		
	Africanos.....																		
Outras nacionalidades.....																		4	
Nacionalidade ignorada.....		44																50	
Total.....		157	42		4	4					4						8	219	

DISTRICTOS SUBURBANOS

		NACIONALIDADE DAS MÃES												TOTAL					
		BRASILEIRAS	PORTUGUEZAS	ITALIANAS	HESPAÑÓLAS	ALLEMÁS	INGLEZAS	FRANCEZAS	TURCO-EUROPEAS	OUTRAS EUROPEAS	ANGLO-AMERICANAS	HISPANO-AMERICANAS	TURCO-ASIATICAS		JAPONESAS	OUTRAS ASIATICAS	AFRICANAS	OUTRAS NACIONALIDADES	NACIONALIDADE IGNORADA
1927																			
NACIONALIDADE DOS PAES	Brasileiros.....	98	4															102	
	Portuguezes.....	14	10															24	
	Italianos.....		2															2	
	Hespanhóes.....																		
	Allemaes.....																		
	Inglezes.....																		
	Francezes.....																		
	Turco-europeos.....																		2
	Outros europeos.....																		
	Anglo-americanos.....																		
	Hispano-americanos.....																		4
	Turco-asiaticos.....																		
	Japoneses.....																		
	Outros asiaticos.....																		
	Africanos.....																		
Outras nacionalidades.....																		2	
Nacionalidade ignorada.....		16	4															22	
Total.....		130	18				2						4				2	156	

Nascidos vivos sob o ponto de vista da gemelidade, segundo o estado civil dos progenitores

DISTRICTOS URBANOS

1927	LEGITIMOS			ILLEGITIMOS			TOTAES		GERAL
							POR SEXO		
	H	M	SOMMA	H	M	SOMMA	H	M	
Candelaria.....				1	1	2	1	1	2
Santa Rita.....	4	2	6	2		2	6	2	8
Sacramento.....									
São José.....	7	3	10	3	7	10	10	10	20
Santo Antonio.....	2	2	4	1	1	2	3	3	6
Santa Thereza.....									
Gloria.....	4	4	8		4	4	4	8	12
Lagôa.....	1	17	18	3	1	4	4	18	22
Gavea.....	6	8	14				6	8	14
Copacabana.....	4	4	8				4	4	8
Sant'Anna.....									
Gambôa.....									
Espirito Santo.....	7	11	18	6	12	18	13	23	36
S. Christovam.....	4	8	12	1	7	8	5	15	20
Engenho Velho.....	2	6	8	2	1	3	4	7	11
Andaraý.....	4	10	14	1	3	4	5	13	18
Tijuca.....	5	3	8				5	3	8
Engenho Novo.....	1	15	16	2	4	6	3	19	22
Meyer.....	3	5	8	1	3	4	4	8	12
Somma.....	54	98	152	23	44	67	77	142	219

DISTRICTOS SUBURBANOS

1927	LEGITIMOS			ILLEGITIMOS			TOTAES		GERAL
							POR SEXO		
	H	M	SOMMA	H	M	SOMMA	H	M	
Inhaúma.....	14	19	33	6	3	9	20	22	42
Irajá.....	24	14	38	8	2	10	32	16	48
Ilha do Governador.....									
Ilha de Paquetá.....	2		2				2		2
Outras ilhas.....									
Jacarépaguá.....	2	4	6	4	6	10	6	10	16
Guaratiba.....	1	5	6	2		2	3	5	8
Santa Cruz.....	5	5	10				5	5	10
Campo Grande.....	17	7	24	4	2	6	21	9	30
Somma.....	65	54	119	24	13	37	89	67	156

Partos duplos, inclusive os nascidos mortos

1927		HOMEM	MULHER	HOMEM	TOTAL
DISTRICTOS		E	E	E	
		HOMEM	MULHER	MULHER	
URBANOS	Candelaria.....			1	1
	Santa Rita.....	3	1		4
	Sacramento.....				
	São José.....	4	4	2	10
	Santo Antonio.....			3	3
	Santa Thereza.....				
	Gloria.....	1	3	2	6
	Lagôa.....	1	8	2	11
	Gavea.....	3	4		7
	Copacabana.....	1	1	2	4
	Sant'Anna.....				
	Gambôa.....				
	Espirito Santo.....	3	8	7	18
	S. Christovam.....	1	6	3	10
	Engenho Velho.....	1	3	1	5
Andarahy.....	1	5	3	9	
Tijuca.....	1		3	4	
Engenho Novo.....	1	9	1	11	
Meyer.....	1	3	2	6	
Somma.....	22	55	32	109	
SUBURBANOS	Inhaúma.....	5	6	10	21
	Irajá.....	14	6	4	24
	Ilha do Governador.....				
	Ilha de Paquetá.....	1			1
	Outras ilhas.....				
	Jacarépaguá.....	2	4	2	8
	Guaratiba.....	1	2	1	4
	Santa Cruz.....	1	1	3	5
Campo Grande.....	8	2	5	15	
Somma.....	32	21	25	78	
Total geral.....	54	76	57	(*) 137	
Coefficiente em 100 partos duplos.....		28'88	40'64		
Coefficiente em 100 partos duplos.....		Uni-sexuaes 69'52		Bi-sexuaes 30'48	

(*) No mês de Fevereiro houve um parto triplo no Districto de Engenho Velho.

1928

Natalidade do Rio de Janeiro comparada com a de diversas cidades estrangeiras

CIDADES	ANNO	POPULAÇÃO	NASCIDOS VIVOS	COEFFICIENTES EM 1.000 HABITANTES
Lima.....	1928	200.258	9.076	45'32
Colombo, Ceylão.....	1928	264.713	9.486	35'83
Tunis.....	1928	185.996	6.411	34'63
Montreal.....	1928	707.200	20.252	28'64
Madrid.....	1928	794.924	20.841	26'22
Tokio.....	1928	2.218.400	50.617	22'82
Nova Orleans.....	1928	448.000	10.123	22'59
Lille.....	1928	201.921	4.420	21'89
Rotterdam.....	1928	574.768	11.933	20'76
Rio de Janeiro.....	1928	1.729.799	35.461	20'50
Varsovia.....	1928	1.050.187	20.566	19'58
Nova York.....	1928	6.727.623	126.332	18'78
Amsterdã.....	1928	743.404	13.461	18'11
Chicago.....	1928	3.262.448	59.016	18'09
Haya.....	1928	416.179	7.406	17'79
Colônia.....	1928	728.805	12.398	17'01
Londres.....	1928	4.469.000	72.352	16'19
Copenhague.....	1928	601.700	9.742	16'19
Antuérpia.....	1928	306.788	4.964	16'18
Los Angeles.....	1928	1.200.000	18.450	15'37
Paris.....	1928	(*) 2.871.429	43.210	15'05
Milão.....	1928	946.861	13.773	14'55
Riga.....	1928	365.000	5.190	14'22
Munich.....	1928	700.000	9.793	13'99
São Francisco.....	1928	614.925	8.169	13'28
Bruxelas.....	1928	211.046	2.424	11'49
Vienna.....	1928	1.855.751	19.870	10'71
Estocolmo.....	1928	474.094	5.023	10'59
Berlim.....	1928	4.249.800	43.352	10'20

(*) População de 1926.

Nascidos vivos em 1927 e 1928 (comparação por mēses)

MÊSES	1927			1928		
	DISTRICTOS		DISTRICTO FEDERAL	DISTRICTOS		DISTRICTO FEDERAL
	URBANOS	SUBURBANOS		URBANOS	SUBURBANOS	
Janeiro.....	1.951	1.034	2.985	1.786	1.030	2.816
Fevereiro.....	1.859	911	2.770	1.813	962	2.775
Março.....	2.039	1.219	3.258	2.166	1.171	3.337
Abril.....	1.824	1.061	2.885	2.069	1.116	3.185
Maió.....	1.892	1.079	2.971	1.909	1.046	2.955
Junho.....	1.710	1.084	2.794	1.834	1.053	2.887
Julho.....	1.819	1.190	3.009	1.877	1.097	2.974
Agosto.....	1.773	1.181	2.954	1.790	988	2.778
Setembro.....	1.775	1.066	2.841	1.832	1.047	2.879
Outubro.....	1.723	1.153	2.876	1.916	1.127	3.043
Novembro.....	1.618	973	2.591	1.875	1.013	2.888
Dezembro.....	1.745	993	2.738	1.896	1.048	2.944
Total.....	21.728	12.944	34.672	22.763	12.698	35.461

Nascidos vivos em 1927 e 1928 (comparação por districtos)

DISTRICTOS	1927		1928	
	NASCIMENTOS	MÉDIAS DIARIAS	NASCIMENTOS	MÉDIAS DIARIAS
URBANOS				
Candelaria.....	93	0'26	92	0'25
Santa Rita.....	1.163	3'19	1.072	2'93
Sacramento.....	928	2'54	880	2'40
São José.....	1.355	3'71	1.567	4'28
Santo Antonio.....	1.167	3'20	1.021	2'79
Santa Thereza.....	75	0'21	56	0'16
Gloria.....	1.526	4'18	1.644	4'49
Lagôa.....	1.091	2'99	1.287	3'52
Cavea.....	702	1'92	741	2'16
Copacabana.....	417	1'14	490	1'34
Sant'Anna.....	2.199	6'03	2.091	5'71
Gambôa.....	1.169	3'20	1.556	4'25
Espirito Santo.....	2.048	5'58	1.943	5'31
São Christovam.....	1.701	4'66	1.851	5'06
Engenho Velho.....	1.045	2'86	1.095	2'99
Andaraíhy.....	1.537	4'21	1.656	4'53
Tijuca.....	830	2'28	851	2'33
Engenho Novo.....	1.275	3'49	1.258	3'43
Meyer.....	1.417	3'88	1.562	4'27
Somma.....	21.728	59'53	22.763	62'20
DISTRICTOS				
Inhaúma.....	3.717	10'18	3.919	10'71
Irajá.....	4.003	13'43	4.859	13'27
Ilha do Governador.....	443	1'21	376	1'03
Ilha de Paqueta.....	74	0'20	46	0'13
SUBURBANOS				
Outras ilhas.....	779	2'14	677	1'84
Jacarépagua.....	487	1'34	433	1'18
Guaratiba.....	680	1'86	636	1'74
Santa Cruz.....	1.861	5'10	1.752	4'79
Campo Grande.....				
Somma.....	12.944	35'46	12.698	34'69
Districto Federal.....	34.672	94'99	35.461	96'89

Nascidos vivos — Coeficientes de sexualidade

	1928 DISTRICTOS	HOMENS	MULHERES	TOTAL	EM 100 NASCIDOS VIVOS	
					QUANTOS	QUANTAS
					HOMENS ?	MULHERES ?
URBANOS	Candelaria.....	43	49	92	46'74	53'26
	Santa Rita.....	569	503	1.072	53'08	46'92
	Sacramento.....	504	376	880	57'27	42'73
	São José.....	815	752	1.567	52'01	47'99
	Santo Antonio.....	339	482	1.021	52'79	47'21
	Santa Thereza.....	32	24	56	57'14	42'86
	Gloria.....	819	825	1.644	49'82	50'18
	Lagôa.....	681	606	1.287	52'91	47'09
	Gavea.....	404	387	791	51'07	48'93
	Copacabana.....	246	244	490	50'20	49'80
	Sant'Anna.....	1.090	1.002	2.092	52'10	47'90
	Gambôa.....	825	730	1.555	53'05	46'95
	Espirito Santo.....	1.000	943	1.943	51'47	48'53
	São Christovam.....	998	853	1.851	53'02	46'98
	Engenho Velho.....	577	518	1.095	52'69	47'31
	Andarahy.....	841	815	1.656	50'79	49'21
	Tijuca.....	456	395	851	53'58	46'42
Engenho Novo.....	658	600	1.258	52'31	47'69	
Meyer.....	789	773	1.562	50'51	49'49	
Total.....	11.886	10.877	22.763	52'22	47'78	
SUBURBANOS	Inhaúma.....	2.025	1.894	3.919	51'67	48'33
	Irajá.....	2.437	2.423	4.860	50'14	49'86
	Ilha do Governador.....	196	180	376	52'13	47'87
	Ilha de Paqueta.....	20	26	46	43'48	56'52
	Outras ilhas.....					
	Jacarépaguá.....	352	325	677	51'99	48'01
	Guaratiba.....	237	196	433	54'73	45'27
	Santa Cruz.....	295	341	636	46'38	53'62
	Campo Grande.....	504	847	1.351	51'63	48'37
	Total.....	6.466	6.232	12.698	50'92	49'08
Districto Federal.....	18.352	17.109	35.461	51'75	48'25	

Nascidos vivos — Coeficientes de legitimidade

	1928 DISTRICTOS	LEGITIMOS	ILLEGITIMOS	TOTAL	EM 100 NASCIDOS VIVOS	
					QUANTOS	QUANTOS
					LEGITIMOS ?	ILLEGITIMOS ?
URBANOS	Candelaria.....	69	23	92	75'00	25'00
	Santa Rita.....	881	191	1.072	82'18	17'82
	Sacramento.....	744	136	880	84'55	15'45
	São José.....	866	701	1.567	55'26	44'74
	Santo Antonio.....	929	92	1.021	90'90	9'10
	Santa Thereza.....	51	5	56	91'07	8'93
	Gloria.....	1.297	347	1.644	78'89	21'11
	Lagôa.....	957	330	1.287	74'36	25'64
	Gavea.....	675	116	791	85'34	14'66
	Copacabana.....	421	69	490	85'92	14'08
	Sant'Anna.....	1.941	151	2.092	92'78	7'22
	Gambôa.....	1.442	113	1.555	92'73	7'27
	Espirito Santo.....	1.290	653	1.943	66'39	33'61
	São Christovam.....	1.602	249	1.851	86'55	13'45
	Engenho Velho.....	962	133	1.095	87'85	12'15
	Andarahy.....	1.456	200	1.656	87'92	12'08
	Tijuca.....	700	151	851	82'26	17'74
Engenho Novo.....	933	325	1.258	74'17	25'83	
Meyer.....	1.211	351	1.562	77'53	22'47	
Total.....	18.427	4.336	22.763	80'95	19'05	
SUBURBANOS	Inhaúma.....	3.640	279	3.919	92'88	7'12
	Irajá.....	4.165	695	4.860	85'70	14'30
	Ilha do Governador.....	324	52	376	86'17	13'83
	Ilha de Paqueta.....	36	10	46	78'26	21'74
	Outras ilhas.....					
	Jacarépaguá.....	445	232	677	65'73	34'27
	Guaratiba.....	364	69	433	84'06	15'94
	Santa Cruz.....	571	65	636	89'78	10'22
	Campo Grande.....	1.588	163	1.751	90'69	9'31
	Total.....	11.133	1.565	12.698	87'68	12'32
Districto Federal.....	29.560	5.901	35.461	83'36	16'64	

Nascidos vivos — Variações diárias e mensaes
DISTRICTOS URBANOS

1928 DIAS	MÊSES												TOTAL
	JANEIRO	FEVEIREIRO	MARÇO	ABRIL	MAIO	JUNHO	JULHO	AGOSTO	SETEMBRO	OUTUBRO	NOVEMBRO	DEZEMBRO	
1	82	45	65	86	75	40	95	44	47	56	45	51	731
2	62	53	63	75	57	42	64	53	92	59	40	103	763
3	58	48	52	50	45	110	64	49	64	65	69	72	746
4	53	50	136	74	55	62	50	31	54	49	89	64	776
5	48	104	92	48	66	62	39	91	49	38	74	68	779
6	52	73	70	43	102	66	53	73	49	56	59	45	753
7	44	66	68	73	74	55	51	60	37	109	64	45	746
8	108	55	70	106	55	54	122	48	54	66	61	57	856
9	71	56	58	89	52	67	74	48	111	51	43	107	830
10	53	58	74	68	61	118	54	52	61	55	68	84	806
11	68	112	61	67	73	45	53	52	38	101	68	81	793
12	42	92	88	71	40	66	50	98	66	24	72	56	765
13	41	82	80	72	92	48	63	53	54	48	44	53	766
14	51	78	58	67	80	41	38	17	58	93	48	53	742
15	68	63	61	99	49	36	102	50	43	66	37	59	733
16	56	62	54	75	51	44	77	42	102	68	62	106	799
17	50	44	41	63	53	125	77	44	81	76	50	67	771
18	49	58	49	62	45	75	51	49	42	59	119	57	771
19	54	74	70	72	44	49	40	110	51	49	47	72	744
20	40	53	69	60	108	47	40	66	50	47	58	32	670
21	40	37	50	54	80	59	40	59	65	101	49	40	674
22	69	62	64	92	54	56	99	49	51	84	62	47	789
23	72	69	48	72	59	49	52	40	91	55	43	65	715
24	63	46	52	67	38	102	56	55	76	72	56	46	729
25	66	42	65	43	72	51	49	42	59	85	36	37	734
26	65	18	65	48	50	49	45	99	38	65	66	58	744
27	45	88	48	51	99	53	44	57	60	50	52	52	690
28	46	90	57	60	60	36	35	51	42	70	59	44	650
29	78	64	57	82	62	34	87	42	49	93	56	60	764
30	67	42	64	47	35	68	51	89	69	42	61	635
31	53	64	48	38	43	46	73	363
Somma	1.786	1.813	2.166	2.069	1.909	1.834	1.877	1.790	1.832	1.916	1.875	1.896	22.763
Médias	57'61	62'52	69'87	68'97	61'58	61'13	60'55	57'74	61'07	61'81	62'50	61'16	62'20

DISTRICTOS SUBURBANOS

1928 DIAS	MÊSES												TOTAL	
	JANEIRO	FEVEIREIRO	MARÇO	ABRIL	MAIO	JUNHO	JULHO	AGOSTO	SETEMBRO	OUTUBRO	NOVEMBRO	DEZEMBRO		
1	53	32	30	58	56	23	67	26	23	41	25	27	461	
2	25	36	34	38	24	32	37	38	48	44	27	58	441	
3	35	30	34	29	36	56	39	34	35	29	26	19	402	
4	37	24	70	31	39	45	36	35	30	35	53	44	479	
5	17	77	39	39	21	27	38	60	23	44	42	33	460	
6	25	41	44	53	50	32	25	40	38	25	19	27	419	
7	39	36	27	43	42	32	23	24	30	83	39	21	439	
8	68	36	42	60	28	33	54	43	23	42	20	27	484	
9	32	31	32	36	39	26	30	44	35	53	30	29	66	457
10	33	39	23	35	22	71	39	38	29	27	26	34	416	
11	22	34	79	37	18	41	28	25	41	24	66	30	445	
12	29	64	34	29	22	32	32	58	32	39	32	28	431	
13	28	42	38	28	62	31	29	44	30	42	30	38	442	
14	24	25	37	25	36	33	30	29	26	46	36	25	312	
15	40	40	30	53	21	26	32	52	33	26	33	32	44	458
16	26	28	29	32	30	21	42	32	71	38	26	51	426	
17	32	14	31	26	19	50	43	14	40	36	23	38	366	
18	20	23	65	25	23	34	26	26	26	38	67	24	397	
19	22	34	45	34	27	29	31	42	34	27	49	35	409	
20	25	30	31	29	66	32	32	29	24	33	45	35	421	
21	27	22	29	41	50	32	22	30	28	48	30	16	375	
22	63	21	31	60	42	29	56	24	21	37	33	19	436	
23	33	43	29	36	28	30	34	25	71	29	29	62	455	
24	29	21	36	45	27	52	32	32	30	34	23	25	380	
25	30	25	76	25	23	39	33	26	31	36	63	42	449	
26	31	39	44	28	19	33	26	35	24	28	22	34	363	
27	24	24	35	19	73	28	32	29	20	28	24	33	358	
28	27	22	30	24	36	31	33	20	28	42	20	24	329	
29	34	22	30	59	35	31	40	23	30	28	22	22	385	
30	49	20	28	24	38	28	26	74	36	26	50	399	
31	24	19	21	22	10	23	25	144	
Somma	1.030	962	1.171	1.116	1.046	1.053	1.097	988	1.047	1.127	1.013	1.048	12.698	
Médias	33'23	33'17	37'77	37'20	33'74	35'10	35'39	31'87	34'90	36'35	33'77	33'81	34'69	

Nascidos vivos por districtos, sob o ponto de vista da sexualidade dos novi-natos e do estado civil dos progenitores, em 1928
LEGITIMOS

DISTRICTOS	JANEIRO		FEVER.		MARÇO		ABRIL		MAIO		JUNHO		JULHO		AGOSTO		SETEMB.		OUTUBRO		NOVEMB.		DEZEMB.		SOMMA		TOTAL	
	H	M	H	M	H	M	H	M	H	M	H	M	H	M	H	M	H	M	H	M	H	M	H	M	H	M		
Candelária.....	4	2	3	4	6	6	2	3	1	7	4	3	1	3	1	2	3	3	2	2	2	3	1	2	3	30	39	69
Santa Rita.....	43	36	37	57	34	29	47	48	47	30	17	18	32	20	25	23	38	38	38	35	45	33	43	35	48	464	417	881
Sacramento.....	35	30	38	42	44	30	31	35	31	30	31	44	44	44	33	35	27	48	48	52	38	32	33	38	32	468	398	866
São João Antonio.....	40	31	37	41	46	35	29	36	41	29	30	41	31	37	40	33	42	40	42	51	33	44	35	38	400	439	929	
Santa Theresza.....	3	3	2	2	2	2	2	2	2	2	3	1	2	2	2	2	2	2	2	2	2	3	1	3	1	30	21	51
Glória.....	43	46	46	51	55	72	73	56	63	57	44	75	61	49	56	39	55	50	55	50	55	47	45	49	645	662	1.297	
Lagoa.....	21	16	21	32	49	47	46	48	41	36	47	45	39	27	59	44	47	44	53	42	41	41	46	35	510	447	957	
Gavea.....	17	21	28	26	23	30	23	26	27	22	30	22	39	41	33	27	28	21	36	32	35	33	26	23	348	330	678	
Copacabana.....	4	11	12	10	18	18	10	31	27	16	21	18	2	15	18	24	18	15	18	16	16	16	16	19	14	209	212	421
Sant'Anna.....	43	70	133	74	128	148	158	162	161	155	65	64	96	47	34	42	55	85	32	102	100	104	138	136	1	1.756	1.685	3.441
Gambôa.....	62	57	61	49	58	72	54	25	50	49	63	53	107	58	118	47	57	88	59	137	108	144	158	153	1	1.442	1.396	2.838
Spirito Santo.....	78	63	71	68	81	83	60	82	57	61	50	64	55	63	51	70	58	77	70	62	58	68	59	63	61	629	661	1.290
Engenho Velho.....	38	35	48	44	58	53	39	34	47	31	45	33	21	35	27	33	42	33	40	41	53	50	49	33	507	455	962	
Andaraal.....	66	62	59	50	71	69	67	85	46	67	71	67	65	54	60	54	65	50	46	54	58	51	61	49	744	712	1.456	
Titica.....	34	34	30	28	39	34	33	31	32	27	39	21	33	31	29	19	26	27	23	27	26	29	26	26	379	321	700	
Engenho Novo.....	37	43	46	19	44	32	35	42	38	44	46	35	39	30	49	41	42	39	39	37	32	34	51	48	447	913		
Meyer.....	43	40	61	38	52	50	64	52	46	47	55	64	40	60	54	39	45	62	52	52	51	61	45	38	608	603	1.211	
Somma.....	665	657	768	650	903	834	833	871	828	739	786	672	819	718	791	679	724	754	766	801	867	713	878	691	9.628	8.799	18.427	
Total urbano.....	1.322	1.418	1.737	1.704	1.567	1.478	1.577	1.470	1.478	1.567	1.478	1.567	1.478	1.567	1.478	1.567	1.478	1.567	1.478	1.567	1.478	1.567	1.478	1.567	18.427	18.427	36.854	
Inhaimã.....	161	148	115	118	166	161	192	168	185	193	175	133	172	164	127	142	157	151	160	146	138	133	112	112	1.881	1.759	3.640	
Itaia.....	152	168	181	200	225	186	190	167	113	88	189	132	192	192	169	161	170	182	170	180	192	192	208	208	2.092	2.092	4.184	
Ilha do Governador.....	14	9	11	8	12	12	12	14	29	16	13	15	17	14	13	12	3	3	15	11	5	2	1	1	140	154	294	
Ilha de Paqueta.....	1	1	1	1	1	1	1	1	1	1	1	1	1	1	1	1	1	1	1	1	1	1	1	1	15	21	36	
Outras Ilhas.....	1	1	1	1	1	1	1	1	1	1	1	1	1	1	1	1	1	1	1	1	1	1	1	1	1	1	1	1
Icaraí.....	22	14	19	16	24	22	15	14	10	17	25	21	13	21	22	13	28	16	18	21	20	19	17	20	233	212	445	
Guaratiba.....	11	14	12	9	19	6	18	15	16	23	19	15	15	10	27	16	15	19	11	13	16	12	16	16	198	164	362	
Santa Cruz.....	16	28	19	17	20	18	27	24	27	34	19	22	19	23	28	24	32	25	24	32	25	24	16	21	212	259	571	
Campo Grande.....	62	64	63	60	81	81	65	83	91	106	55	46	63	43	54	44	36	37	109	91	70	50	71	63	820	768	1.588	
Somma.....	439	439	411	431	558	492	486	489	469	478	493	425	491	467	439	425	453	445	513	493	460	435	448	452	5.662	5.471	11.133	
Total suburbano.....	878	842	1.050	975	947	920	947	920	947	920	947	920	947	920	947	920	947	920	947	920	947	920	947	920	11.133	11.133	22.266	
Total geral.....	2.200	2.260	2.787	2.679	2.514	2.398	2.495	2.394	2.425	2.425	2.398	2.495	2.495	2.394	2.425	2.394	2.425	2.396	2.573	2.475	2.475	2.469	2.469	2.469	20.560	20.560	41.120	

URBANOS

SUBURBANOS

Nascidos vivos por districtos, sob o ponto de vista da sexualidade, dos novi-natos e do estado civil dos progenitores, em 1928

ILLEGITIMOS

DISTRICTOS	JANEIRO		FEVER.		MARÇO		ABRIL		MAIO		JUNHO		JULHO		AGOSTO		SETEMB.		OUTUBRO		NOVEMB.		DEZEMB.		TOTAL	
	H	M	H	M	H	M	H	M	H	M	H	M	H	M	H	M	H	M	H	M	H	M	H	M		
	365		429		365		342		356		340		320		354		349		295		327		4.336			
Urbano	101	10	127	3	7	8	8	6	6	8	3	8	10	16	14	14	22	14	14	12	15	15	16	23	19	155
Suburbano	43	28	37	29	31	16	21	30	37	58	27	30	37	58	25	18	33	29	34	22	34	21	29	25	364	
Total	144	38	64	58	39	24	24	44	95	84	63	68	73	74	39	32	57	43	48	34	49	46	44	44	519	
Illegitim. %	11	2	4	5	1	2	1	1	2	1	1	1	3	2	2	1	1	1	1	1	1	1	1	2	5	10
Outras ilhas	6	10	6	9	12	9	11	9	6	5	11	17	12	16	8	11	12	5	8	5	8	8	14	9	118	
Jacarapaguá	6	0	1	1	1	3	3	4	3	3	1	4	3	5	1	4	3	4	3	4	3	4	5	4	39	
Guaratuba	6	0	1	1	1	3	3	4	3	3	1	4	3	5	1	4	3	4	3	4	3	4	5	4	39	
Santa Cruz	6	0	1	1	1	3	3	4	3	3	1	4	3	5	1	4	3	4	3	4	3	4	5	4	39	
Canapo Grande	16	10	7	8	7	10	8	6	9	8	5	8	5	3	5	8	5	8	5	4	7	6	7	4	84	
Somma	82	70	62	58	55	66	70	71	52	47	59	74	77	62	69	55	84	65	52	69	61	57	81	67	804	
Total suburbano	152	120	121	141	141	99	133	139	133	133	139	139	124	149	124	149	121	118	118	118	118	118	118	118	1.565	
Total geral	616	515	550	506	506	441	489	479	441	441	489	479	441	503	441	503	470	413	413	413	413	413	413	413	5.201	
Somma	205	199	207	188	235	186	187	176	161	181	187	166	166	174	179	141	165	189	172	177	160	135	174	153	2.258	4.336
Total urbano	404	365	429	365	365	342	356	340	320	354	340	320	354	349	295	327	349	295	327	349	295	327	349	295	4.336	
Illegitim. %	10	10	12	17	3	7	8	8	6	8	3	8	10	16	14	14	22	14	14	12	15	15	16	23	19	144
Illegitim. %	11	2	4	5	1	2	1	1	2	1	1	1	3	2	2	1	1	1	1	1	1	1	1	2	5	10
Illegitim. %	6	10	6	9	12	9	11	9	6	5	11	17	12	16	8	11	12	5	8	5	8	8	14	9	118	
Illegitim. %	6	0	1	1	1	3	3	4	3	3	1	4	3	5	1	4	3	4	3	4	3	4	5	4	39	
Illegitim. %	6	0	1	1	1	3	3	4	3	3	1	4	3	5	1	4	3	4	3	4	3	4	5	4	39	
Illegitim. %	16	10	7	8	7	10	8	6	9	8	5	8	5	3	5	8	5	8	5	4	7	6	7	4	84	
Somma	82	70	62	58	55	66	70	71	52	47	59	74	77	62	69	55	84	65	52	69	61	57	81	67	804	
Total suburbano	152	120	121	141	141	99	133	139	133	133	139	139	124	149	124	149	121	118	118	118	118	118	118	118	1.565	
Total geral	616	515	550	506	506	441	489	479	441	441	489	479	441	503	441	503	470	413	413	413	413	413	413	413	5.201	

URBANOS

SUBURBANOS

Nascidos vivos segundo as côres e os menses

DISTRICTOS URBANOS

1928	BRANCA		PAROA		PRETA		IGNORAOA		SOMMA		TOTAL
	H	M	H	M	H	M	H	M	H	M	
Janeiro.....	755	720	142	107	32	30			929	857	1.786
Fevereiro.....	823	701	129	116	23	21			975	838	1.813
Março.....	987	868	112	132	37	30			1.136	1.030	2.166
Abril.....	837	878	146	127	40	41			1.023	1.046	2.069
Maió.....	835	751	127	141	27	28			989	920	1.909
Junho.....	834	732	104	96	35	33			973	861	1.834
Julho.....	845	746	108	103	32	43			985	892	1.877
Agosto.....	772	662	143	108	55	50			970	820	1.790
Setembro.....	699	732	124	159	66	52			889	943	1.832
Outubro.....	765	775	128	145	45	58			938	978	1.916
Novembro.....	768	663	207	140	52	45			1.027	848	1.875
Dezembro.....	804	659	175	143	73	42			1.052	844	1.896
Somma.....	9.724	8.887	1.645	1.517	517	473			11.886	10.877	22.763
Total.....	18.611		3.162		990				22.763		

DISTRICTOS SUBURBANOS

1928	BRANCA		PAROA		PRETA		IGNORAOA		SOMMA		TOTAL
	H	M	H	M	H	M	H	M	H	M	
Janeiro.....	390	382	107	101	24	26			521	509	1.030
Fevereiro.....	368	351	83	122	22	16			473	489	962
Março.....	509	443	98	104	6	11			613	558	1.171
Abril.....	443	428	89	113	24	19			556	566	1.116
Maió.....	409	401	101	103	11	21			521	525	1.046
Junho.....	423	373	113	105	18	21			554	499	1.053
Julho.....	444	416	99	91	25	22			568	525	1.097
Agosto.....	414	382	82	82	12	16			508	480	988
Setembro.....	388	373	133	120	16	17			537	510	1.047
Outubro.....	435	412	113	123	17	27			565	562	1.127
Novembro.....	383	351	110	117	28	24			521	492	1.013
Dezembro.....	356	358	149	140	24	21			520	515	1.048
Somma.....	4.962	4.670	1.277	1.321	227	241			6.466	6.232	12.698
Total.....	9.632		2.598		468				12.698		

Nascidos vivos segundo as cores e sexos dos novi-natos

DISTRICTOS URBANOS

1928 DISTRICTOS	BRANCA		PARDA		PRETA		IGNORADA		SOMMA		TOTAL
	H	M	H	M	H	M	H	M	H	M	
	Candelaria.....	37	46	6	3					43	
Santa Rita.....	464	407	89	84	16	12			569	503	1.072
Sacramento.....	488	362	10	10	6	4			504	376	880
São José.....	401	365	273	255	141	132			815	752	1.567
Santo Antonio.....	488	436	41	38	10	8			539	482	1.021
Santa Thereza.....	21	14	7	9	4	1			32	24	56
Gloria.....	622	624	168	170	29	31			819	824	1.644
Lagôa.....	526	471	122	106	33	29			681	606	1.287
Gavea.....	337	321	51	52	16	14			404	387	791
Copacabana.....	213	213	30	26	3	5			246	244	490
Sant'Anna.....	990	896	71	78	29	28			1.090	1.003	2.092
Gambôa.....	663	614	114	71	48	45			825	730	1.555
Espirito Santo.....	909	856	76	72	15	15			1.000	943	1.943
S. Christovam.....	810	695	147	134	41	24			998	853	1.851
Engenho Velho.....	505	453	60	54	12	11			577	518	1.095
Andarahy.....	746	703	80	86	21	26			841	815	1.656
Tijuca.....	379	322	56	48	21	25			456	395	851
Engenho Novo.....	514	468	111	102	33	30			658	606	1.258
Meyer.....	617	621	133	119	39	33			789	773	1.562
Somma.....	9.724	8.887	1.645	1.517	517	473			11.886	10.877	22.763
Total urbano.....	18.611		3.162		990				22.763		

DISTRICTOS SUBURBANOS

1928 DISTRICTOS	BRANCA		PARDA		PRETA		IGNORADA		SOMMA		TOTAL
	H	M	H	M	H	M	H	M	H	M	
	Inhaúma.....	1.612	1.499	364	339	49	56			2.025	
Irajá.....	1.935	1.857	410	477	92	89			2.437	2.423	4.860
Ilha do Governador.....	172	158	21	16	3	6			196	180	376
Ilha de Paquetá.....	14	19	2	5	4	2			20	26	46
Outras ilhas.....											
Jacarépaguá.....	230	213	102	93	20	19			352	325	677
Guaratiba.....	160	131	67	61	10	4			237	194	433
Santa Cruz.....	189	208	89	102	17	31			295	341	636
Campo Grande.....	650	585	222	228	32	34			904	847	1.751
Somma.....	4.962	4.670	1.277	1.321	227	241			6.466	6.232	12.698
Total suburbano.....	9.632		2.598		468				12.698		
Total geral.....	28.243		5.760		1.458				35.461		

Nascidos vivos segundo a nacionalidade dos progenitores

DISTRICTOS URBANOS

NACIONALIDADE DOS PAES	NACIONALIDADE DAS MÃES													TOTAL				
	BRASILEIRAS	PORTUGUÊSAS	ITALIANAS	HESPAÑHÓLAS	ALLEMÃS	INGLÊSAS	FRANCÊSAS	TURCO-EUROPEÁS	OUTRAS EUROPEÁS	ANGLO-AMERICANAS	HISPANO-AMERICANAS	TURCO-ASIATICAS	JAPONÊSAS		OUTRAS ASIATICAS	AFRICANAS	OUTRAS NACIONALIDADES	NACIONALIDADE IGNORADA
	1928																	
Brasileiros.....	12.916	427	77	37	7	4	10	2	27	1	9	11					64	13.593
Portugueses.....	1.997	2.671	17	60	5	3	4	1	3		2							4.778
Italianos.....	216	15	299	1	1			1	1		2	1						543
Hespanhóes.....	113	35	1	136														289
Allemais.....	29	3	1	1	81				5			1						121
Inglêses.....	13	2		1		31	1		1	1	4							54
Francêses.....	9	2		1			5											18
Turco-europeos.....	1							10	1			2	5					17
Outras europeas.....	38	9		1	4		1	200	1		2							263
Anglo-americanos.....	7	1	1			2	1			13								25
Hispano-americanos.....	15	1		1														24
Turco-asiaticos.....	38	8	2	4				3			1	204						262
Japoneses.....	1				1								4					6
Outros asiaticos.....	5													4				9
Africanos.....	2								1	1		1			3			9
Outras nacionalidades.....	1																	1
Nacionalidade ignorada.....	2.333	222	24	15	3		1		16		3	2			1		131	2.751
Total.....	17.734	3.396	422	257	103	41	23	18	262	15	30	225	4	5	4		224	22.767

DISTRICTOS SUBURBANOS

NACIONALIDADE DOS PAES	NACIONALIDADE DAS MÃES													TOTAL				
	BRASILEIRAS	PORTUGUÊSAS	ITALIANAS	HESPAÑHÓLAS	ALLEMÃS	INGLÊSAS	FRANCÊSAS	TURCO-EUROPEÁS	OUTRAS EUROPEÁS	ANGLO-AMERICANAS	HISPANO-AMERICANAS	TURCO-ASIATICAS	JAPONÊSAS		OUTRAS ASIATICAS	AFRICANAS	OUTRAS NACIONALIDADES	NACIONALIDADE IGNORADA
	1928																	
Brasileiros.....	10.155	82	9	16	1				4		9	4					9	10.289
Portugueses.....	730	653	3	14														1.411
Italianos.....	57	6	27		1				1									92
Hespanhóes.....	55	7		25							1							88
Allemais.....	10				4				1									15
Inglêses.....	1																	1
Francêses.....						1												1
Turco-europeos.....																		
Outras europeas.....	4							15										19
Anglo-americanos.....																		
Hispano-americanos.....			1															6
Turco-asiaticos.....	18										64						2	84
Japoneses.....																		
Outros asiaticos.....																		
Africanos.....																		
Outras nacionalidades.....				1														1
Nacionalidade ignorada.....	664	15	1	4													5	691
Total.....	11.705	764	45	60	6		1		21		10	68					18	12.698

Nascidos vivos segundo a hora em que occorreu o nascimento, por districtos, em 1928

DISTRICTOS URBANOS

1928	DIA	NOITE	TOTAL
Candelaria.....	72	20	92
Santa Rita.....	611	461	1.072
Sacramento.....	582	298	880
S. José.....	797	770	1.567
Santo Antonio.....	570	451	1.021
Santa Theroza.....	49	7	56
Gloia.....	1.435	209	1.644
Lagôa.....	768	519	1.287
Gavea.....	514	277	791
Copacabana.....	306	184	490
Sant'Anna.....	1.402	690	2.092
Gambôa.....	943	612	1.555
Espirito Santo.....	1.002	941	1.943
S. Christovam.....	874	977	1.851
Engenho Velho.....	576	519	1.095
Andarahy.....	843	813	1.656
Tijuca.....	427	424	851
Engenho Novo.....	620	638	1.258
Meyer.....	762	800	1.562
Somma.....	13.153	9.610	22.763

DISTRICTOS SUBURBANOS

1928	DIA	NOITE	TOTAL
Inhaúma.....	2.091	1.828	3.919
Irajá.....	3.336	1.524	4.860
Ilha do Governador.....	301	75	376
Ilha de Paquetá.....	30	16	46
Jacarépaguá.....	339	338	677
Guaratiba.....	90	343	433
Santa Cruz.....	112	524	636
Campo Grande.....	827	924	1.751
Somma.....	7.126	5.572	12.698

Nascidos vivos sob o ponto de vista da gemeldade, segundo a nacionalidade dos progenitores

DISTRICȚOS URBANOS

		NACIONALIDADE DAS MÃES												TOTAL				
		BRASILEIRAS	PORTUGUEZAS	ITALIANAS	HESPAHOLLAS	ALLEMÃS	INGLEZAS	FRANCEZAS	TURCO-EUROPEAS	OUTRAS EUROPEAS	ANGLO-AMERICANAS	HISPAHO-AMERICANAS	TURCO-ASIATICAS		JAPONESAS	OUTRAS ASIATICAS	AFRICANAS	OUTRAS NACIONALIDADES
1928																		
NACIONALIDADE DOS PAES	Brasileiros.....	178	4										2					134
	Portuguezes.....	20	40															60
	Italianos.....			9														9
	Hespanhóes.....				2													2
	Allemaes.....					4												4
	Inglezes.....																	
	Francezes.....																	
	Turco-europeos.....									2								2
	Outros europeos.....																	
	Anglo-americanos.....																	
	Hispano-americanos.....																	
	Turco asiaticos.....											4						4
	Japoneses.....																	
	Outros asiaticos.....																	
	Africanos.....																	
Outras nacionalidades.....	50	2															54	
Nacionalidade ignorada.....																		
Total.....	248	46	9	2	4				2			6					319	

DISTRICȚOS SUBURBANOS

		NACIONALIDADE DAS MÃES												TOTAL				
		BRASILEIRAS	PORTUGUEZAS	ITALIANAS	HESPAHOLLAS	ALLEMÃS	INGLEZAS	FRANCEZAS	TURCO-EUROPEAS	OUTRAS EUROPEAS	ANGLO-AMERICANAS	HISPAHO-AMERICANAS	TURCO-ASIATICAS		JAPONESAS	OUTRAS ASIATICAS	AFRICANAS	OUTRAS NACIONALIDADES
1928																		
NACIONALIDADE DOS PAES	Brasileiros.....	77	65		4						2		2					150
	Portuguezes.....	6	18															24
	Italianos.....	2		2														4
	Hespanhóes.....																	
	Allemaes.....																	
	Inglezes.....																	
	Francezes.....																	
	Turco-europeos.....																	
	Outros europeos.....									2								2
	Anglo-americanos.....																	
	Hispano-americanos.....																	
	Turco asiaticos.....												4					4
	Japoneses.....																	
	Outros asiaticos.....																	
	Africanos.....																	
Outras nacionalidades.....	10																10	
Nacionalidade ignorada.....																		
Somma.....	95	83	2	4					2		2	6					194	

Nascidos vivos sob o ponto de vista da gemeldade, segundo o estado civil dos progenitores

DISTRICTOS URBANOS

1928 DISTRICTOS	LEGITIMOS			ILLEGITIMOS			TOTAL
	H	M	SOMMA	H	M	SOMMA	
Candelaria.....							
Santa Rita.....	3	5	8	1	1	2	10
Sacramento.....		2	2				2
São José.....	25	8	33	8	11	19	52
Santo Antonio.....	4	2	6				6
Santa Thereza.....		2	2				2
Gloria.....	2	2	4	3	1	4	8
Lagoa.....	12	3	15	6	3	9	24
Gavea.....	6	2	8				8
Copacabana.....	5	5	10				10
Sant'Anna.....	3	9	12				12
Gambôa.....	21	13	34				34
Espirito Santo.....	6	16	22	8	4	12	34
S. Christovam.....		8	8				8
Engenho Velho.....	6	4	10				10
Andarahy.....	19	25	44	1	3	4	48
Tijuca.....	1	3	4				4
Engenho Novo.....	6	10	16	1	5	6	22
Meyer.....	10	6	16	4	5	9	25
Somma.....	129	125	254	32	33	65	319

DISTRICTOS SUBURBANOS

1928 DISTRICTOS	LEGITIMOS			ILLEGITIMOS			TOTAL
	H	M	SOMMA	H	M	SOMMA	
Inhaúma.....	35	35	70	6		6	76
Irajá.....	21	30	51	4	4	8	59
Ilha do Governador.....							
Ilha de Paquetá.....							
Outras ilhas.....							
Jacarépaguá.....	3	4	7	1	1	2	9
Guaratiba.....	3	4	7	5	1	6	13
Santa Cruz.....	5	4	9		1	1	10
Campo Grande.....	6	15	21	2	4	6	27
Somma.....	73	92	165	18	11	29	194

Partos duplos, inclusive os nascidos mortos

1928		HOMEM	MULHER	HOMEM	TOTAL
DISTRICTOS		E HOMEM	E MULHER	E MULHER	
URBANOS	Candelaria.....				
	Santa Rita.....	1	2	2	5
	Sacramento.....		1		1
	S. José.....	14	8	0	28
	Santo Antonio.....	2	1		3
	Santa Thereza.....		1		1
	Gloria.....	1	1	2	4
	Lagôa.....	7	1	4	12
	Gavea.....	2		2	4
	Copacabana.....	2	2	1	5
	Sant'Anna.....	1	3	2	6
	Gambôa.....	8	4	5	17
	Espirito Santo.....	4	7	6	17
	S. Christovam.....		4		4
	Engenho Velho.....	3	2		5
	Andaraby.....	8	12	4	24
	Tijuca.....		1	1	2
Engenho Novo.....	2	6	3	11	
Meyer.....	5	3	5	13	
Somma.....	60	59	43	162	
SUBURBANOS	Inhaúma.....	12	10	16	38
	Irajá.....	8	13	8	29
	Ilha do Governador.....				
	Ilha de Paquetá.....				
	Outras ilhas.....				
	Jacarépaguá.....	1	1	2	4
	Guaratiba.....	3	1	3	7
	Santa Cruz.....	1	1	3	5
Campo Grande.....	3	9	2	14	
Somma.....	28	35	34	97	
Total geral.....	88	94	77	259	
Coefficiente em 100 partos duplos.....		33'98	36'29		
Coefficiente em 100 partos duplos.....		Uni-sexuaes 70'27	Bisexuaes 29'73		

Nota — No districto de S. José, em 4 partos duplos, nasceram mortas 3 crianças do sexo feminino e 1 do sexo masculino. No districto do Meyer em um parto duplo nasceu morta uma criança do sexo masculino. No mês de Setembro 1 nascimento que em outras publicações figurou na Gambôa passou para Sant'Anna.

NASCIDOS MORTOS

1927-1928



MORTINATALIDADE DO RIO DE JANEIRO (DISTRICTO FEDERAL) E DAS DUAS GRANDES ZONAS EM QUE SE SUBDIVIDE A CIDADE

1927

Mortinatalidade por 1.000 habitantes:

	População	Nascidos mortos	Coefficientes por 1.000 habitantes
Zona urbana.....	1.204.530	1.470	1'22
Zona suburbana e rural.....	525.269	1.091	2'08
Districto Federal.....	1.729.799	2.561	1'48

Mortinatalidade por 1.000 nascimentos, inclusive nascidos mortos:

	Nascidos vivos	Nascidos mortos	Total de nascimentos	Coefficientes por 1.000 nascimentos
Zona urbana.....	21.728	1.470	23.198	63'37
Zona suburbana e rural....	12.944	1.091	14.035	77'73
Districto Federal.....	34.672	2.561	37.233	68'78

1928

Mortinatalidade por 1.000 habitantes:

	População	Nascidos mortos	Coefficientes por 1.000 habitantes
Zona urbana.....	1.204.530	1.582	1'31
Zona suburbana e rural.....	525.269	1.074	2'04
Districto Federal.....	1.729.799	2.656	1'54

Mortinatalidade por 1.000 nascimentos, inclusive nascidos mortos:

	Nascidos vivos	Nascidos mortos	Total de nascimentos	Coefficientes por 1.000 nascimentos
Zona urbana.....	22.763	1.582	24.345	64'98
Zona suburbana e rural....	12.698	1.074	13.772	77'98
Districto Federal.....	35.461	2.656	38.117	69'68

Variações annuaes da mortinatalidade no Rio de Janeiro (Districto Federal) de 1903 a 1928

ANNOS	NASCIDOS MORTOS	NASCIMENTOS INCLUSIVE N. N. ASCIDOS MORTOS	COEFFICIENTES POR 1.000 NASCIMENTOS
1903.....	1.395	19.456	71'70
1904.....	1.561	21.095	73'99
1905.....	1.549	21.777	71'13
1906.....	1.526	21.749	70'16
1907.....	1.579	22.457	70'31
1908.....	1.810	24.228	74'70
1909.....	1.724	23.641	72'99
1910.....	2.084	26.281	79'29
1911.....	2.116	27.346	77'37
1912.....	2.220	28.866	76'91
1913.....	2.397	30.606	78'31
1914.....	2.387	30.805	77'48
1915.....	2.301	29.228	78'72
1916.....	2.435	31.374	77'61
1917.....	2.410	32.502	74'14
1918.....	2.367	31.879	74'24
1919.....	2.328	32.783	71'01
1920.....	2.521	36.239	69'56
1921.....	2.589	35.871	72'17
1922.....	2.743	37.819	72'53
1923.....	2.811	35.548	79'08
1924.....	2.812	36.701	76'62
1925.....	2.591	35.550	72'88
1926.....	2.571	38.162	67'37
1927.....	2.561	37.233	68'78
1928.....	2.656	38.117	69'68

Variações annuaes da mortalidade no Rio de Janeiro (Zona Urbana) de 1890 a 1928

COEFFICIENTES POR 1.000 NASCIMENTOS (INCLUSIVE NASCIDOS MORTOS)

ANNOS	NASCIDOS VIVOS	NASCIDOS MORTOS	TOTAL DE NASCIMENTOS	COEFFICIENTES POR 1.000 NASCIMENTOS (INCLUSIVE NASCIDOS MORTOS)
1890.....	10.622	921	11.543	79'78
1891.....	11.625	1.073	12.698	84'50
1892.....	11.662	1.063	12.725	83'53
1893.....	12.699	1.126	13.825	81'43
1894.....	12.431	1.054	13.485	78'16
1895.....	13.388	1.147	14.535	78'91
1896.....	13.323	1.123	14.446	77'73
1897.....	13.915	1.106	15.021	73'62
1898.....	13.992	1.088	15.080	72'14
1899.....	14.235	1.135	15.370	73'84
1900.....	13.838	1.151	14.989	76'78
1901.....	13.817	1.124	14.941	75'22
1902.....	14.370	1.061	15.431	68'75
1903.....	14.264	1.187	15.451	76'82
1904.....	15.429	1.347	16.776	80'29
1905.....	15.732	1.326	17.058	77'73
1906.....	15.761	1.279	17.040	75'05
1907.....	15.968	1.279	17.247	74'15
1908.....	16.959	1.517	18.476	82'10
1909.....	16.438	1.343	17.781	75'53
1910.....	17.889	1.527	19.416	78'04
1911.....	18.452	1.564	20.016	78'13
1912.....	19.358	1.590	20.948	75'90
1913.....	20.059	1.681	21.740	77'32
1914.....	20.309	1.760	22.069	79'74
1915.....	19.791	1.707	21.498	79'40
1916.....	20.869	1.810	22.679	79'80
1917.....	21.345	1.783	23.128	77'09
1918.....	21.148	1.655	22.803	72'57
1919.....	22.396	1.639	24.035	68'19
1920.....	24.289	1.774	26.063	68'06
1921.....	23.097	1.798	24.895	72'22
1922.....	23.766	1.897	25.663	73'92
1923.....	22.227	1.868	24.095	77'53
1924.....	22.530	1.813	24.343	74'48
1925.....	21.742	1.578	23.320	67'67
1926.....	23.025	1.532	24.557	62'39
1927.....	21.728	1.470	23.198	63'37
1928.....	22.763	1.582	24.345	64'98

Nascidos mortos de 1927 e 1928 (comparação mensal)

MÊSES	1927			1928		
	DISTRICTOS		DISTRICTO FEDERAL	DISTRICTOS		DISTRICTO FEDERAL
	URBANOS	SUBURBANOS		URBANOS	SUBURBANOS	
Janeiro.....	138	112	250	143	87	230
Fevereiro.....	146	82	228	132	93	225
Março.....	147	107	254	146	104	250
Abril.....	120	96	216	129	93	222
Maió.....	124	93	217	153	87	240
Junho.....	103	121	224	121	69	1-0
Julho.....	118	87	205	121	80	201
Agosto.....	114	64	178	125	88	213
Setembro.....	104	72	176	123	68	191
Outubro.....	111	70	181	121	96	217
Novembro.....	112	93	205	142	95	237
Dezembro.....	133	94	227	126	114	240
Total.....	1.470	1.091	2.561	1.582	1.074	2.656

Nascidos mortos de 1927 e 1928 (comparação por districtos)

DISTRICTOS	1927		1928	
	NASCIDOS MORTOS	MÉDIAS DIARIAS	NASCIDOS MORTOS	MÉDIAS DIARIAS
URBANOS				
Candelaria.....	1	0'003	3	0'008
Santa Rita.....	14	0'038	13	0'036
Sacramento.....	17	0'047	10	0'027
São José.....	15	0'041	14	0'038
Santo Antonio.....	53	0'145	52	0'142
Santa Theroza.....	31	0'085	23	0'063
Gloria.....	59	0'162	37	0'156
Lagôa.....	65	0'178	79	0'216
Gambôa.....	35	0'096	46	0'126
Copacabana.....	53	0'145	54	0'147
Sant'Anna.....	38	0'104	31	0'085
Gambôa.....	106	0'290	84	0'229
Espirito Santo.....	115	0'315	130	0'355
São Christovão.....	119	0'326	116	0'317
Engenho Velho.....	41	0'112	69	0'189
Andaraý.....	125	0'342	100	0'273
Tijuca.....	36	0'099	61	0'167
Engenho Novo.....	125	0'342	103	0'281
Meyer.....	98	0'269	79	0'216
Fôra da Cidade.....	2	0'006
Ignorado.....	322	0'882	458	1'251
Somma.....	1.470	4'027	1.582	4'322
SUBURBANOS				
Inhadma.....	370	1'014	312	0'852
Irajá.....	419	1'148	384	1'049
Tiba do Governador.....	22	0'060	29	0'079
Ilha de Paquetá.....	5	0'014	6	0'016
Outras ilhas.....	46	0'126	72	0'197
Jacarépaguá.....	34	0'093	31	0'085
Guaratiba.....	24	0'066	48	0'131
Santa Cruz.....	171	0'468	192	0'525
Campo Grande.....
Ignorado.....
Somma.....	1.071	2'989	1.074	2'934
Total do Districto Federal.....	2.561	7'016	2.656	7'256

1927

Mortinatalidade do Rio de Janeiro comparada com a de diversas cidades estrangeiras

CIDADES	ANNOS	NASCIDOS		TOTAL DE NASCIMENTOS	COEFFICIENTES EM 1.000 NASCIMENTOS
		VIVOS	MORTOS		
Vienna.....	1927	20.613	2.016	22.629	89'09
Rio de Janeiro.....	1927	34.672	2.561	37.233	68'78
Madrid.....	1927	19.601	1.431	21.032	68'04
Colombo, Ceylão.....	1927	8.491	612	9.103	67'23
Tunis.....	1927	6.394	410	6.804	60'26
Paris.....	1927	44.853	2.806	47.719	60'06
Lille.....	1927	4.251	245	4.496	54'49
Bruxellas.....	1927	2.364	127	2.491	50'98
Nova Orleans.....	1927	10.463	542	11.005	49'25
Milão.....	1927	13.194	620	13.814	44'88
Nova York.....	1927	128.889	5.895	134.784	43'74
Antuerpia.....	1927	4.926	216	5.142	42'01
Berlim.....	1927	42.873	1.799	44.672	40'27
Tokio.....	1927	52.662	2.168	54.830	39'54
Montreal.....	1927	19.458	733	20.191	36'30
Chicago.....	1927	60.888	2.214	63.102	35'09
Riga.....	1927	4.952	161	5.113	31'49
Varsovia.....	1927	20.135	649	20.784	31'23
Colonia.....	1927	12.307	395	12.702	31'10
São Francisco.....	1927	8.333	245	8.578	28'56
Los Angeles.....	1927	18.053	510	18.563	27'47
Rotterdam.....	1927	11.460	310	11.770	26'34
Amsterdam.....	1927	13.694	362	14.056	25'75
Haya.....	1927	7.015	187	7.282	25'68
Estockholmo.....	1927	5.043	130	5.173	25'13
Munich.....	1927	9.390	238	9.628	24'72
Copenhague.....	1927	9.737	216	9.953	21'70

Nascidos mortos por dias e meses

DISTRICTOS URBANOS

1927 DIAS	M ESES												TOTAL
	JANEIRO	FEVEREIRO	MARÇO	ABRIL	M A I O	JUNHO	JULHO	AGOSTO	SETEMBRO	OUTUBRO	NOVEMBRO	DEZEMBRO	
1	2	1	4	5	15	3	5	0	3	5	1	7	50
2	3	6	2	2	2	4	1	1	6	1	1	7	36
3	11	7	1	6	8	3	2	1	1	1	2	41	
4	1	1	8	6	6	1	10	11	3	12	5	66	
5	6	1	1	4	1	1	4	5	2	2	7	34	
6	5	10	3	3	2	5	8	3	7	3	5	42	
7	4	2	1	2	2	2	2	6	1	2	2	64	
8	6	11	7	6	6	8	2	4	2	5	3	64	
9	5	7	1	2	2	6	6	7	8	7	8	50	
10	4	2	2	5	5	7	3	4	4	3	12	46	
11	4	4	10	2	9	9	3	6	2	5	5	57	
12	4	4	4	2	2	2	2	1	7	1	4	43	
13	2	4	14	5	9	5	2	2	3	7	1	53	
14	1	5	8	5	3	1	1	4	6	3	3	56	
15	13	8	11	7	10	3	2	2	2	2	7	52	
16	8	4	1	2	2	2	5	2	2	2	7	45	
17	3	9	3	5	6	9	2	1	1	1	10	56	
18	3	1	3	5	6	5	3	3	4	4	5	49	
19	10	1	3	3	9	5	4	2	2	4	4	37	
20	1	2	2	5	5	1	3	5	3	10	4	65	
21	3	3	1	9	6	1	3	14	4	3	2	52	
22	4	3	4	1	3	10	3	1	4	2	6	35	
23	4	3	8	3	3	6	9	9	4	6	5	50	
24	2	1	9	3	2	2	1	1	4	11	2	34	
25	7	5	1	5	3	2	1	1	1	2	6	32	
26	6	2	5	5	1	7	1	8	1	9	9	52	
27	11	2	5	5	12	2	6	1	11	3	3	71	
28	3	10	4	5	1	9	1	2	2	9	5	56	
29	1	4	9	7	4	7	5	2	2	2	4	45	
30	13	8	8	3	3	3	2	2	2	4	4	37	
31	13	8	8	3	3	3	2	2	2	4	4	32	
Total	138	146	147	120	124	103	118	114	104	111	112	138	1.470
Médias	4'45	5'21	4'74	4'00	4'00	3'43	3'81	3'68	3'47	3'58	3'73	4'31	4'03

DISTRICTOS SUBURBANOS

1927 DIAS	M ESES												TOTAL
	JANEIRO	FEVEREIRO	MARÇO	ABRIL	M A I O	JUNHO	JULHO	AGOSTO	SETEMBRO	OUTUBRO	NOVEMBRO	DEZEMBRO	
1	1	1	3	6	5	2	1	4	4	1	3	1	37
2	4	6	3	2	6	7	4	2	2	1	1	4	44
3	4	3	3	2	2	1	1	2	1	1	9	1	20
4	1	1	3	5	1	4	6	2	5	4	1	6	45
5	5	5	3	5	5	4	2	4	1	4	1	4	34
6	5	3	2	6	6	2	2	5	2	1	1	4	30
7	2	2	7	7	6	7	1	6	6	3	8	2	48
8	6	3	2	2	2	2	1	2	2	4	4	2	32
9	4	5	4	4	3	8	3	4	1	1	3	4	40
10	2	6	2	2	3	5	8	1	4	1	1	3	41
11	2	1	6	6	1	6	2	2	2	1	4	4	35
12	3	1	7	4	8	8	1	1	5	5	1	4	27
13	3	3	3	4	4	6	1	2	2	2	2	4	35
14	4	3	3	3	2	8	5	3	1	3	3	6	41
15	3	3	4	3	1	1	0	2	5	2	2	2	35
16	1	4	4	5	3	1	1	1	2	1	1	1	33
17	2	2	2	2	3	1	5	1	2	3	2	6	38
18	1	2	5	5	2	4	2	2	2	3	3	2	35
19	4	1	7	6	2	2	5	4	1	6	6	5	35
20	2	2	2	2	8	2	2	7	1	1	3	3	46
21	2	2	4	1	3	5	4	3	1	5	3	1	34
22	3	2	2	4	2	7	2	2	4	2	2	1	35
23	6	2	3	4	2	6	2	4	1	4	4	3	29
24	2	1	3	2	2	2	3	2	1	1	1	3	28
25	3	3	1	6	6	2	1	4	2	5	8	4	47
26	3	3	4	2	5	2	6	1	1	2	2	3	33
27	3	7	6	3	2	5	4	2	4	3	6	6	40
28	3	3	3	1	4	3	6	1	4	1	5	6	38
29	1	3	3	2	10	5	3	1	1	3	5	6	40
30	1	3	4	3	2	5	1	3	1	1	3	3	40
31	13	3	3	3	3	3	1	1	1	1	3	3	23
Total	112	82	107	96	93	121	87	64	72	70	93	94	1.091
Médias	3'61	2'93	3'45	3'20	3'00	4'03	2'81	2'06	2'40	2'26	3'10	3'03	2'99

Nascidos mortos por sexos e mēses

DISTRITOS URBANOS

1927 — SEXOS	MĒSES												TOTAL
	JANEIRO	FEVEREIRO	MARÇO	ABRIL	MAIO	JUNHO	JULHO	AGOSTO	SETEMBRO	OUTUBRO	NOVEMBRO	DEZEMBRO	
Masculino.....	90	76	91	56	70	66	58	61	56	66	64	77	831
Feminino.....	48	70	56	64	54	37	60	53	48	45	48	56	639
Total.....	138	146	147	120	124	103	118	114	104	111	112	133	1.470

DISTRITOS SUBURBANOS

1927 — SEXOS	MĒSES												TOTAL
	JANEIRO	FEVEREIRO	MARÇO	ABRIL	MAIO	JUNHO	JULHO	AGOSTO	SETEMBRO	OUTUBRO	NOVEMBRO	DEZEMBRO	
Masculino.....	58	53	68	53	54	66	42	32	34	32	59	51	602
Feminino.....	54	29	39	43	39	55	45	32	38	38	34	43	489
Total.....	112	82	107	96	93	121	87	64	72	70	93	94	1.091

Nascidos mortos por sexos e cōr

DISTRITOS URBANOS

1927 — SEXOS	CÔR				TOTAL
	BRANCA	PAROA	PRETA	IGNORAOA	
Masculino.....	522	206	94	9	831
Feminino.....	399	169	71	639
Total.....	921	375	165	9	1.470

DISTRITOS SUBURBANOS

1927 — SEXOS	CÔR				TOTAL
	BRANCA	PARDA	PRETA	IGNORAOA	
Masculino.....	371	175	54	2	602
Feminino.....	273	171	43	2	489
Total.....	644	346	97	4	1.091

Nascidos mortos por menses e freguesias

DISTRICTOS URBANOS

1927	JANEIRO	FEVREIRO	MARÇO	ABRIL	MAIO	JUNHO	JULHO	AGOSTO	SETEMBRO	OUTUBRO	NOVEMBRO	DEZEMBRO	TOTAL
Candelaria.....		1											1
Santa Rita.....	2	1	2	1	1	1	2			1		3	14
Sacramento.....	2	1	3	2	2			2	1	1	1	2	17
S. José.....		2	3	1		2	3	1			3		15
S. Antonio.....	7	8	2	4	1	4	6	3	4	4	6	4	53
S. Thereza.....	3	2	3	4	6	1		1	2	2	1	6	31
Gloria.....	6	6	4	4	4	9	6	1	2	4	1	12	59
Lagôa.....	7	9	7	3	6	6	4	9	6	3	3	2	65
Gavea.....	2	2	5	4	4	2	3	1	3	4	4	1	35
Copacabana.....	3	4	14	3	5	1	1	8	9	3	2		53
Sant'Anna.....	1	4	4	1		3	6	1	2	5	3	2	38
Gambôa.....	9	6	7	9	10	11	9	9	7	8	11	10	106
Espirito Santo.....	10	12	11	11	9	11	8	14	7	6	7	9	115
S. Christovão.....	15	5	13	11	7	13	14	5	16	7	4	9	119
Engenho Velho.....	1	5	3	2	7	2	1	2	5	3	6	4	41
Andaraý.....	15	11	9	11	16	5	8	8	6	14	13	9	125
Tijuca.....	1	3	1	2	5	5	1	4	1	5	4	4	36
Engenho Novo.....	15	17	12	8	3	5	8	15	9	5	12	16	125
Meyer.....	5	13	9	8	10	3	14	3	7	11	8	7	98
Póra da Cidade.....		1											2
Ignorado.....	34	33	35	24	28	19	24	27	17	25	23	33	322
Somma.....	138	146	147	120	124	103	118	114	104	111	112	133	1.470

DISTRICTOS SUBURBANOS

1927	JANEIRO	FEVREIRO	MARÇO	ABRIL	MAIO	JUNHO	JULHO	AGOSTO	SETEMBRO	OUTUBRO	NOVEMBRO	DEZEMBRO	TOTAL
Inhaúma.....	31	28	27	29	34	48	40	24	28	32	33	16	370
Irajá.....	43	32	45	43	33	46	27	21	26	19	40	44	419
Ilha do Governador.....	1	3	2	1	3	2	2	2		3	1	2	22
Ilha de Paquetá.....		1				1	1				1		5
Outras ilhas.....													
Jacarépaguá.....	5	4	7	2	5	4	3		2	5	2	7	46
Guaratiba.....	2	3	5	4	3	2	4	1	5		1	4	34
Santa Cruz.....	6		1	3		2		3			5	4	24
Campo Grande.....	24	11	20	14	15	16	10	13	11	10	10	17	171
Somma.....	112	82	107	96	93	121	87	64	72	70	93	94	1.091
Total do Distrito Federal....	250	228	254	216	217	224	205	178	176	181	205	227	2.561

1928

Mortinatalidade do Rio de Janeiro comparada com a de diversas cidades estrangeiras

CIDADES	ANNOS	NASCIDOS VIVOS	NASCIDOS MORTOS	TOTAL DE NASCIMENTOS	COEFFICIENTES EM 1.000 NASCIMENTOS
Vienna.....	1928	19.870	2.036	21.906	92'94
Rio de Janeiro.....	1928	35.461	2.656	38.117	69'68
Madrid.....	1928	70.841	1.528	22.369	68'31
Colombo, Ceylão.....	1928	9.486	693	10.179	68'08
Tunis.....	1928	6.441	434	6.875	63'13
Paris.....	1928	43.210	2.747	45.957	59'77
Lille.....	1928	4.420	262	4.682	55'96
Nova Orleans.....	1928	10.123	553	10.676	51'80
Nova York.....	1928	126.332	6.121	132.453	46'21
Bruxellas.....	1928	2.424	110	2.534	43'41
Antuerpia.....	1928	4.964	223	5.187	42'99
Mitão.....	1928	13.773	608	14.381	42'28
Tokio.....	1928	50.617	2.103	52.720	39'89
Berlim.....	1928	43.352	1.776	45.128	39'35
Chicago.....	1928	59.016	2.200	61.216	35'94
Montreal.....	1928	20.252	724	20.976	34'51
Riga.....	1928	5.190	185	5.375	34'42
Londres.....	1928	72.352	2.417	74.769	32'33
Los Angeles.....	1928	18.450	545	18.995	28'69
Varsovia.....	1928	20.566	607	21.173	28'67
Colônia.....	1928	12.398	365	12.763	28'60
São Francisco.....	1928	8.169	237	8.406	28'19
Munich.....	1928	9.793	276	10.069	27'41
Amsterdam.....	1928	13.461	359	13.820	25'98
Estockholmo.....	1928	5.023	134	5.157	25'98
Rotterdam.....	1928	11.933	316	12.249	25'80
Copenhague.....	1928	9.742	253	9.995	25'31
Haya.....	1928	7.406	183	7.589	24'11

Nascidos mortos por dias e mēses
DISTRICTOS URBANOS

1928 — DIAS	MÊSES											TOTAL	
	JANEIRO	FEVEREIRO	MARÇO	ABRIL	MAIO	JUNHO	JULHO	AGOSTO	SETEMBRO	OUTUBRO	NOVEMBRO		DEZEMBRO
1	1	10	12	3	3	3	10	10	1	5	1	1	50
2	3	2	1	3	3	2	4	4	1	2	5	3	39
3	2	1	5	3	9	5	11	11	2	6	1	11	47
4	3	10	7	4	2	12	6	1	8	14	4	2	48
5	3	11	5	4	3	2	7	6	1	1	4	3	63
6	5	10	5	4	6	1	4	11	6	15	1	1	64
7	8	8	4	1	2	4	6	2	6	1	9	6	60
8	1	2	7	4	8	2	3	2	8	6	6	6	48
9	3	6	7	8	8	2	1	4	2	2	3	3	37
10	13	7	4	3	3	5	6	3	7	4	7	4	59
11	3	1	2	2	3	4	3	5	2	4	7	1	45
12	3	6	2	8	8	3	3	9	2	2	7	1	61
13	3	1	10	5	1	11	7	7	8	2	3	3	50
14	2	3	3	8	9	2	1	9	3	3	7	4	49
15	1	12	6	1	11	6	6	4	3	2	2	9	68
16	5	9	1	3	7	6	11	4	6	2	2	6	59
17	3	2	1	3	3	4	2	2	2	11	11	2	60
18	3	6	10	4	3	3	4	7	5	7	10	3	36
19	14	1	1	4	10	13	2	6	6	4	4	3	69
20	3	6	8	11	6	2	2	1	9	1	1	4	60
21	1	2	1	1	3	1	2	6	1	4	12	8	49
22	3	4	10	8	2	2	4	2	2	10	2	1	48
23	3	9	4	13	4	1	5	7	2	2	2	5	41
24	3	6	4	13	9	1	10	3	1	6	1	7	70
25	2	1	9	2	5	6	2	2	5	1	4	8	45
26	2	6	1	8	2	2	1	6	14	1	8	5	71
27	6	1	7	5	1	0	4	3	4	4	3	2	41
28	6	1	7	1	1	2	4	1	4	2	2	4	36
29	1	1	4	1	13	6	5	6	3	3	14	1	54
30	1	1	3	3	2	2	2	5	3	3	4	3	33
31	1	1	3	3	2	2	1	5	3	3	4	1	33
Total.....	143	132	146	129	153	121	121	125	123	121	142	126	1.582
Médias.....	4'61	4'55	4'71	4'30	4'94	4'03	3'90	4'03	4'10	3'90	4'73	4'06	4'32

DISTRICTOS SUBURBANOS

1928 — DIAS	MÊSES											TOTAL	
	JANEIRO	FEVEREIRO	MARÇO	ABRIL	MAIO	JUNHO	JULHO	AGOSTO	SETEMBRO	OUTUBRO	NOVEMBRO		DEZEMBRO
1	1	4	6	5	2	1	2	6	2	5	2	2	38
2	2	1	3	7	1	3	3	2	1	3	3	5	30
3	4	0	4	4	3	2	2	4	1	2	2	3	36
4	2	6	2	2	4	4	3	1	5	4	4	2	33
5	3	3	2	2	4	2	2	3	3	2	2	3	32
6	3	8	2	5	9	1	1	3	3	2	6	3	42
7	1	3	1	1	1	5	5	2	6	0	1	6	33
8	2	1	4	1	8	2	2	6	2	6	6	4	33
9	2	6	0	6	2	2	3	6	4	4	3	3	43
10	6	6	1	1	5	1	7	6	2	4	4	4	40
11	1	4	1	2	2	3	1	1	4	1	1	7	26
12	6	4	6	6	1	2	5	4	1	1	4	4	43
13	6	2	2	3	3	5	6	2	6	7	1	5	54
14	8	3	2	3	3	2	2	5	1	4	1	1	39
15	2	2	2	5	1	4	1	2	5	5	1	12	39
16	16	3	2	2	2	3	3	6	6	8	3	6	30
17	3	3	2	2	4	5	3	2	2	6	6	2	28
18	5	4	15	3	4	4	4	5	3	3	3	1	39
19	6	4	2	3	4	1	1	4	3	4	4	8	44
20	3	5	7	3	6	2	2	1	1	1	2	1	34
21	3	3	3	3	2	1	2	2	7	2	2	4	37
22	3	3	3	6	3	4	0	3	2	3	3	1	38
23	3	8	2	6	4	3	2	6	1	3	3	5	33
24	8	1	2	9	2	5	5	7	3	5	2	4	52
25	1	2	1	1	1	3	3	1	1	1	1	1	15
26	2	2	5	4	4	4	1	2	2	2	10	2	39
27	2	3	5	2	2	2	2	1	1	4	6	2	30
28	3	1	3	1	1	1	3	3	3	9	6	3	23
29	3	4	3	2	3	5	1	5	1	2	5	6	38
30	3	3	3	1	2	2	2	6	3	5	5	5	25
31	3	3	2	2	2	2	2	6	3	5	5	5	25
Total.....	87	93	104	93	87	69	80	88	68	96	95	114	1.074
Médias.....	2'81	3'21	3'35	3'10	2'81	2'30	2'58	2'84	2'27	3'10	3'17	3'68	2'93

Nascidos mortos por sexos e menses

DISTRICTOS URBANOS

1928 — SEXOS	MÊSES												TOTAL
	JANEIRO	FEVEREIRO	MARÇO	ABRIL	MAIO	JUNHO	JULHO	AGOSTO	SETEMBRO	OUTUBRO	NOVEMBRO	DEZEMBRO	
Masculino.....	89	77	95	76	91	70	66	65	72	69	85	81	936
Feminino.....	54	55	51	53	62	51	55	60	51	52	57	45	646
Total.....	143	132	146	129	153	121	121	125	123	121	142	126	1.582

DISTRICTOS SUBURBANOS

1928 — SEXOS	MÊSES												TOTAL
	JANEIRO	FEVEREIRO	MARÇO	ABRIL	MAIO	JUNHO	JULHO	AGOSTO	SETEMBRO	OUTUBRO	NOVEMBRO	DEZEMBRO	
Masculino.....	57	51	49	52	50	38	43	53	36	49	54	51	583
Feminino.....	30	42	55	41	37	31	37	35	32	47	41	63	491
Total.....	87	93	104	93	87	69	80	88	68	96	95	114	1.074

Nascidos mortos por sexos e côr

DISTRICTOS URBANOS

1928 — SEXOS	CÔR					TOTAL
	BRANCA	PARDA	PRETA	AMARELLA	IGNORADA	
Masculino.....	560	244	119	13	936
Feminino.....	403	147	91	1	4	646
Total.....	963	391	210	1	17	1.582

DISTRICTOS SUBURBANOS

1928 — SEXOS	CÔR					TOTAL
	BRANCA	PARDA	PRETA	AMARELLA	IGNORADA	
Masculino.....	327	203	50	3	583
Feminino.....	284	157	49	1	491
Total.....	611	360	99	4	1.074

Nascidos mortos por menses e freguesias

DISTRICTOS URBANOS

1928	JANEIRO	FEVEIREIRO	MARÇO	ABRIL	MAIO	JUNHO	JULHO	AGOSTO	SETEMBRO	OUTUBRO	NOVEMBRO	DEZEMBRO	TOTAL
Candelaria.....				1	1						1		3
Santa Rita.....	1			1		1		1	3	1	3	2	13
Sacramento.....		1	1		2	2		1	2	1			10
S. José.....		1	2	2	1		1	1	3	2	1		14
Santo Antonio.....	5	6	9	1	4	1	5	6	3	3	6	3	52
Santa Thereza.....	3	3		3	4	2			1	1	3	3	23
Gloria.....	3	3	5	9	5	4	4	4	10	3	2	5	57
Lagôa.....	5	6	7	6	4	8	12	10		10	5	6	79
Gavea.....	3	2	4	2	13	3	3	1	4	6	2	3	46
Copacabana.....	9	8	1	3	7	3	5	6	3	2	4	3	54
Sant'Anna.....	1	4	4	3	2	1	2	1	2	3	4	4	31
Gambôa.....	13	12	12	4	8	6	2	4	7	5	6	5	84
Espirito Santo.....	10	15	19	9	11	10	8	7	8	13	15	5	130
São Christovam.....	9	17	11	12	13	4	8	8	8	9	9	8	116
Engenho Velho.....	7	2	6	6	2	6	8	11	4	5	9	3	69
Andarahy.....	14	5	6	8	15	5	8	9	6	9	10	5	100
Tijuca.....	6	5	3	5	5	6	3	8	8	4	5	3	61
Engenho Novo.....	17	10	15	8	8	4	6	4	5	7	12	7	103
Meyer.....	9	5	5	4	1	5	8	9	7	4	12	10	79
Santa Casa.....													
Fôra da cidade.....													
Ignorada.....	28	27	36	42	47	50	38	34	39	33	33	51	458
Somma.....	143	132	146	129	153	121	121	125	123	121	142	126	1.582

DISTRICTOS SUBURBANOS

1928	JANEIRO	FEVEIREIRO	MARÇO	ABRIL	MAIO	JUNHO	JULHO	AGOSTO	SETEMBRO	OUTUBRO	NOVEMBRO	DEZEMBRO	TOTAL
Inhaúma.....	32	28	30	22	16	17	20	23	14	33	30	47	312
Irajá.....	28	37	43	30	32	21	28	29	23	40	38	35	384
Ilha do Governador.....	2	2	2	4	3	3	2	1	3	1	4	2	29
Ilha de Paquetá.....					3		1			1		1	6
Outras Ilhas.....													
Jacarépaguá.....	9	8	5	6	6	3	5	11	5	3	5	6	72
Guaratiba.....		6	5	2	2	4	3	3	3	1	1	1	31
Santa Cruz.....	3	4	2	5	3	2	2	6	3	3	5	10	48
Campo Grande.....	13	8	17	24	22	19	19	15	17	14	12	12	192
Somma.....	87	93	104	93	87	69	80	88	68	96	95	114	1.074
Total do Distrito Federal.....	230	225	250	222	240	190	201	213	191	217	237	240	2.656

OBITOS

1927-1928



MORTALIDADE DO RIO DE JANEIRO (DISTRICTO FEDERAL) E DAS DUAS GRANDES ZONAS EM QUE SE SUBDIVIDE A CIDADE

1927

	População	Obitos	Coefficientes por 1.000 habitantes
Zona urbana.....	1.204.530	13.592	11'28
Zona suburbana e rural.....	525.269	9.756	18'57
Districto Federal.....	1.729.799	23.348	13'50

1928

	População	Obitos	Coefficientes por 1.000 habitantes
Zona urbana.....	1.204.530	14.141	11'74
Zona suburbana e rural.....	525.269	11.586	22'06
Districto Federal.....	1.729.799	25.727	14'87

Variações annuaes da mortalidade no Rio de Janeiro (Districto Federal) de 1903 a 1928

ANNOS	POPULAÇÃO	OBITOS	COEFFICIENTES EM 1.000 HABITANTES
1903.....	749.180	19.308	25'77
1904.....	771.276	21.980 (*)	28'49
1905.....	794.266	17.386	21'88
1906.....	816.942	16.832	20'60
1907.....	836.811	16.045	19'17
1908.....	857.720	26.826 (*)	31'27
1909.....	878.486	16.468	18'74
1910.....	900.312	17.914	19'89
1911.....	922.870	18.832	20'40
1912.....	946.273	20.117	21'25
1913.....	970.445	20.533	21'15
1914.....	995.503	23.126 (*)	23'23
1915.....	1.021.513	21.496	21'04
1916.....	1.048.616	19.306	18'41
1917.....	1.076.746	21.508	19'97
1918.....	1.106.059	35.237 (**)	31'85
1919.....	1.136.653	24.300	21'37
1920.....	1.170.660	22.154	18'92
1921.....	1.188.422	23.325	19'62
1922.....	1.268.841	25.609	20'18
1923.....	1.331.376	24.344	18'28
1924.....	1.447.416	23.140	15'99
1925.....	1.497.881	26.225 (***)	17'51
1926.....	1.650.990	26.342 (****)	15'96
1927.....	1.729.799	23.348	13'50
1928.....	1.729.799	25.727	14'87

(*) Epidemia de variola.

(**) Epidemia de grippa.

(***) Epidemias de sarampo e de variola.

(****) Epidemias de variola e de coqueluche.

Variações annuaes da mortalidade no Rio de Janeiro (zona urbana)

1859 a 1928

ANNOS	OBITOS	POPULAÇÃO (*)	COEFFICIENTES EM 1.000 HABITANTES	
			Annuaes	Quinquennaes
1859.....	9.609	151.415	63'46	
1860.....	11.061	154.764	71'47	
1861.....	8.551	158.205	54'05	
1862.....	8.485	161.741	52'46	58'24
1863.....	8.395	165.376	50'76	
1864.....	7.858	169.115	46'46	
1865.....	9.600	172.962	55'50	
1866.....	8.735	176.921	49'37	48'99
1867.....	9.030	180.999	49'89	
1868.....	8.142	185.200	43'96	
1869.....	8.294	189.529	43'76	
1870.....	9.786	191.002	51'23	
1871.....	9.047	213.713	42'33	49'48
1872.....	10.029	222.313	45'11	
1873.....	14.804	233.473	65'41	
1874.....	9.695	241.691	40'11	
1875.....	10.920	250.212	43'64	
1876.....	13.623	259.051	52'59	44'49
1877.....	9.533	268.228	35'54	
1878.....	13.931	277.761	50'15	
1879.....	10.395	287.672	36'13	
1880.....	10.686	297.983	35'86	
1881.....	9.270	308.721	30'03	34'76
1882.....	9.807	319.910	30'65	
1883.....	13.574	331.582	40'94	
1884.....	9.426	343.767	27'42	
1885.....	9.458	356.500	26'53	
1886.....	12.508	369.820	33'82	30'48
1887.....	14.286	383.766	37'22	
1888.....	10.775	398.386	27'05	
1889.....	17.728	413.728	42'85	
1890.....	12.804	429.848	29'79	
1891.....	22.776	440.118	51'75	38'09
1892.....	17.933	450.636	39'79	
1893.....	12.398	461.411	26'87	
1894.....	18.386	472.454	38'91	
1895.....	17.079	483.773	35'30	
1896.....	18.445	495.380	37'23	33'02
1897.....	13.181	507.286	25'98	
1898.....	14.747	519.503	28'39	
1899.....	15.600	532.042	29'32	
1900.....	13.971	544.917	25'64	
1901.....	15.409	558.140	27'61	27'87
1902.....	16.505	571.728	28'87	
1903.....	16.343	585.695	27'90	
1904.....	18.666	600.057	31'11	
1905.....	14.663	614.831	23'85	
1906.....	13.960	628.872	22'20	25'88
1907.....	13.205	640.044	20'63	
1908.....	20.658	651.443	31'71	
1909.....	13.084	663.026	19'73	
1910.....	13.935	674.816	20'65	
1911.....	14.277	686.824	20'79	20'83
1912.....	15.009	699.090	21'47	
1913.....	15.269	711.553	21'46	
1914.....	16.674	724.252	23'02	
1915.....	14.867	737.196	20'17	
1916.....	13.745	750.425	18'32	22'71
1917.....	15.445	763.878	20'22	
1918.....	24.534	777.596	31'55	
1919.....	16.420	791.587	20'74	
1920.....	15.476	810.104	19'10	
1921.....	16.079	822.523	19'55	18'92
1922.....	17.055	878.341	19'42	
1923.....	14.939	923.112	16'18	
1924.....	14.147	1.004.488	14'08	
1925.....	15.270	1.041.309	14'66	
1926.....	14.933	1.149.411	12'99	12'86
1927.....	13.592	1.204.530	11'28	
1928.....	14.141	1.204.530	11'74	

(*) As populações dos annos anteriores a 1920 foram calculadas pela Directoria Geral de Estatistica e Inspectoria de Demographia Sanitaria, segundo o processo de Wapouius, sendo as de 1920 a 1927 obtidas pelo methodo de Mauricio Block.

Mortandade mensal de 1927 comparada com a de 1928

MÊSES	1927			1928		
	DISTRICTOS		DISTRITO FEDERAL	DISTRICTOS		DISTRITO FEDERAL
	URBANO	SUBURBANOS		URBANOS	SUBURBANOS	
Janeiro.....	1.255	838	2.093	1.000	866	1.956
Fevereiro.....	1.085	742	1.827	1.133	751	1.884
Março.....	1.229	840	2.069	1.215	907	2.122
Abril.....	1.088	762	1.850	1.139	977	2.116
Maió.....	1.680	769	1.849	1.401	1.159	2.560
Junho.....	1.067	727	1.794	1.250	1.088	2.318
Julho.....	1.208	858	2.066	1.172	929	2.101
Agosto.....	1.097	842	1.939	1.129	937	2.066
Setembro.....	1.088	770	1.858	1.085	1.017	2.102
Outubro.....	1.141	875	2.016	1.174	1.040	2.214
Novembro.....	1.098	869	1.967	1.129	953	2.082
Dezembro.....	1.156	864	2.020	1.244	962	2.206
Total.....	13.592	9.756	23.348	14.141	11.586	25.727

Mortalidade geral por edades e sexo no Rio de Janeiro (Districto Federal) em 1927

EIDADES	OBITOS EM 1927			POPULAÇÃO		COEFFICIENTES EM 1.000 HABITANTES OA POPULAÇÃO CALCULADA
	H	M	TOTAL	RECENSEADA	APPROXIMADA	
				EM 1-9-1920	EM 31-12-1927	
Menores de 1 anno.....	2.827	2.530	5.357	28.888	43.158	(*) 124'13
De 1 anno.....	915	865	1.780	19.696	29.425	60'49
» 2 annos.....	352	322	674	26.292	39.279	17'16
» 3 ».....	195	180	375	26.502	39.592	9'47
» 4 ».....	140	96	236	26.461	39.576	5'96
» 5 a 9 annos.....	297	240	537	125.230	187.087	2'87
» 10 » 14 ».....	183	141	324	118.058	176.372	1'84
» 15 » 19 ».....	404	400	804	124.347	185.767	4'33
» 20 » 29 ».....	1.623	1.463	3.086	247.877	370.315	8'33
» 30 » 39 ».....	1.439	1.059	2.498	183.805	274.595	9'10
» 40 » 49 ».....	1.391	769	2.160	113.421	169.445	12'75
» 50 » 59 ».....	1.188	725	1.913	64.325	96.098	19'91
» 60 » 69 ».....	935	713	1.648	31.826	47.546	34'66
» 70 » 79 ».....	547	601	1.148	11.489	17.464	66'88
» 80 » 89 ».....	187	372	559	3.139	4.689	119'21
» 90 » 99 ».....	35	119	154	840	1.255	122'71
» 100 annos e acima.....	16	39	55	189	282	195'03
Edade ignorada.....	25	15	40	5.458	8.154	4'91
Somma.....	12.699	10.649	23.348			
Total geral.....		23.348		1.157.873	1.729.799	13'50

(*) Este coefficiente refere-se á população calculada para 1927. A taxa mortuaria de 0 a 1 anno, calculada em relação ao total de nascidos vivos registrados em 1927, é de 154'51.

1927

Mortalidade do Rio de Janeiro comparada com a de diversas cidades estrangeiras

CIDADES	ANNOS	POPULAÇÃO	OBITOS	Coefficientes
				em 1.000 Hab.tantes
Colombo, Ceylão.....	1927	261.793	7.217	27'57
Tunis.....	1927	185.996	4.853	26'09
Lima.....	1927	196.767	4.831	24'55
Madrid.....	1927	782.860	14.900	19'03
Nova Orleans.....	1927	440.000	7.941	18'05
Lille.....	1927	201.921	3.574	17'70
Bruxellas.....	1927	211.913	3.432	16'19
Montreal.....	1927	699.500	11.034	15'77
Varsovia.....	1927	1.028.982	15.008	14'59
Tokio.....	1927	2.143.200	31.040	14'48
Vienna.....	1927	1.861.700	26.365	14'16
Paris.....	1927	(*) 2.871.429	38.928	13'56
Rio de Janeiro.....	1927	1.729.799	23.348	13'50
Riga.....	1927	355.000	4.763	13'42
São Francisco (California).....	1927	602.189	7.826	12'99
Munich.....	1927	692.000	8.748	12'64
Londres.....	1927	4.541.000	55.170	12'15
Antuerpia.....	1927	306.619	3.682	12'01
Milão.....	1927	927.003	11.114	11'99
Stockholmo.....	1927	464.699	5.483	11'80
Berlim.....	1927	4.168.900	48.770	11'70
Copenhague.....	1927	596.800	6.843	11'47
Colonia.....	1927	717.701	8.046	11'21
Chicago.....	1927	3.195.514	35.758	11'19
Nova-York.....	1927	6.597.020	70.430	10'68
Los Angeles.....	1927	1.200.000	12.661	10'55
Haya.....	1927	408.634	4.021	9'84
Amsterdam.....	1927	734.884	6.679	9'09
Rotterdam.....	1927	567.417	4.973	8'76

(*) População de 1926.

Mortalidade geral por nacionalidade no Rio de Janeiro (Districto Federal) em 1927

NACIONALIDADES	OBITOS EM 1927			POPULAÇÃO RESENSEADA EM 1 DE SETEMBRO DE 1920	POPULAÇÃO APPROXIMADA EM 31 DE DEZEMBRO DE 1927	COEFFICIENTES EM 1.000 HABITANTES DA POPULAÇÃO CALCULADA
	R	M	TOTAL			
Brasileiros.....	10.049	9.482	19.531	917.481	1.370.666	14'25
Portuguezes.....	1.917	705	2.622	172.338	257.463	10'18
Italianos.....	197	130	327	21.929	32.761	9'98
Hespanhóes.....	192	87	279	18.221	27.221	10'25
Allemaes.....	36	25	61	2.885	4.310	14'15
Inglêses.....	13	4	17	2.057	3.073	5'53
Francêses.....	18	41	62	3.538	5.286	11'73
Turco europeos.....	4	2	6	6.342	9.475	12'45
Outros europeos.....	59	53	112			
Anglo-americanos.....	8	16	24	1.117	1.669	14'38
Hispano-americanos.....	21	30	51	2.975	4.444	11'48
Turco asiaticos.....	45	27	72	6.121	9.144	7'87
Japoneses.....	5		5	244	365	13'70
Outros asiaticos.....	10		10	911	1.361	7'35
Africanos.....	4	4	8	352	526	15'21
Outras nacionalidades e nacionalidade ignorada.....	121	40	161	1.362	2.035	79'11
Somma.....	12.699	10.649	23.348			
Total geral.....	23.348			1.157.873	1.729.799	13'50

Mortalidade geral por estado civil e sexo no Rio de Janeiro (Districto Federal) em 1927

ESTADO CIVIL	OBITOS EM 1927			POPULAÇÃO RESENSEADA EM 1 DE SETEMBRO DE 1920	POPULAÇÃO APPROXIMADA EM 31-12-1927	COEFFICIENTES EM 1.000 HABITANTES DA POPULAÇÃO CALCULADA
	H	M	TOTAL			
Solteiros.....	8.253	6.370	14.623	744.463	1.112.187	13'15
Casados.....	3.308	2.006	5.314	324.926	485.422	10'95
Viuuos.....	869	2.117	2.986	82.855	123.781	24'12
Estado civil ignorado.....	269	156	425	5.629	8.409	50'54
Somma.....	12.699	10.649	23.348			
Total geral.....	23.348			1.157.873	1.729.799	13'50

Mortalidade geral por côr e sexo no Rio de Janeiro (Districto Federal) em 1927

CÔR	OBITOS EM 1927			PROPORÇÃO EM 100 OBITOS GERAES
	H	M	TOTAL	
Branca.....	8.340	6.237	14.577	62'43
Parda.....	2.810	2.877	5.687	24'36
Preta.....	1.526	1.528	3.054	13'08
Amarella.....	14		14	0'06
Não declarada.....	9	7	16	0'07
Somma.....	12.699	10.649	23.348	100'00
Total geral.....	23.348			

Mortalidade dos homens maiores de 15 annos, por profissão, no Rio de Janeiro
(Districto Federal), em 1927

PROFISSÕES				POPULAÇÃO RECENSEADA	POPULAÇÃO CALCULADA	OBITOS DOS HOMENS MAIORES DE	COEFFI- CIENTES EM	
				EM 1º DE	PARA 31 DE	15 ANNOS,	1.000	
				SETEMBRO	DEZEMBRO	POR PROFIS- SÃO,	HOMENS	
				DE 1920	DE 1927	EM 1927	MAIORES DE 15 ANNOS	
Produção da materia prima	Exploração do solo e sub- solo.....	Exploração do solo.....	Agricultura.....	24.165	36.101	465	12'88	
			Criação.....	1.007	1.504	2	1'33	
			Caça e pesca.....	2.681	4.005	43	10'74	
		Extracção de materias mi- neraes.....		Pedreiras.....	1.194	1.784	18	10'09
				Minas, salinas, etc.....	58	87	1	11'49
	Indústrias.....	Segundo a na- tureza da ma- teria prima..		Têxtil.....	9.058	13.532	4	0'29
				Couros, pelles, etc.....	1.197	1.788	113	63'20
				Madeiras.....	16.997	25.393	66	2'60
				Metallurgia.....	15.895	23.746	80	3'37
Ceramica.....				695	1.038	2	1'93	
Segundo a ap- licação da materia pri- ma.....				Productos chimicos e analogos.....	361	539	0	16'70
				Alimentação.....	5.626	8.405	45	5'35
				Vestuario e toucador.....	20.759	31.013	68	2'19
				Mobiliario.....	1.213	1.812	16	8'83
Transformação e emprego da materia prima			Edificação.....	26.383	39.415	467	11'85	
			Apparelhos de trans- porte.....	322	481	4	8'32	
				Produção e transmissãõ de forças physicas.....	4.139	6.183	129	20'86
				Relativas ás sciencias, letras e artes. Indus- trias de luxo.....	7.241	10.818	20	11'09
				Outras.....	3.076	4.595	1.853	403.26
	Transportes...			Maritimos e fluviaes.....	17.077	25.512	197	7'72
				Terrestres e aereos.....	23.773	35.516	222	6'25
				Correios, telegraphos e telephones.....	2.203	3.291	18	5'47
	Commercio.....			Bancos, cambio, seguros, commissoes, etc.....	2.783	4.158	2	0'48
Commercio propriamente dito.....				76.764	114.681	1.301	11'34	
Outras especies de commercio.....				5.665	8.463	198	23'39	
Administração e profissões li- beraes.....	Força Publica..	Exercito.....	Officiaes.....	1.812	2.707	137	50'61	
			Praças.....	9.424	14.079	82	5'82	
		Armada.....	Officiaes.....	1.942	2.901	28	9'65	
			Praças.....	6.813	10.178	75	7'37	
		Policia.....	Officiaes.....	190	284	2	7'04	
			Praças.....	3.797	5.673	29	5'11	
	Bombeiros.....	Officiaes.....		67	100	1	10'00	
			Praças.....	790	1.180	12	10'47	
		Administração.	Publica.....	Federal.....	19.276	28.797	587	20'38
				Estadual.....	323	483	1	2'07
			Municipal.....	4.867	7.271	80	11'00	
			Particular.....	9.249	13.817	43	3'11	
Profissões libe- raes.....			Religiosas.....	616	920	8	8'69	
			Judiciarias.....	3.467	5.180	6	1'16	
			Medicas.....	5.553	8.296	72	8'68	
			Magisterio.....	1.384	2.068	21	10'15	
			Sciencias, letras e artes.....	6.549	9.784	148	15'13	
Diversas.....			Pessoas que vivem de suas rendas.....	3.593	5.368	58	10'80	
			Serviço domestico.....	12.857	19.208	106	5'52	
			Mal definidas.....	31.801	47.509	6	0'13	
			Outras profissões.....			78	18'93	
			Profissão não declarada e sem profissão.....	29.881	44.641	767		
Homens maiores de 15 annos.....				424.583	634.304	7.790	12'28	
Homens menores de 15 annos.....				173.724	259.534	4.909		
Total de mulheres.....				559.566	835.961	10.649		
Total geral.....				1.157.873	1.729.799	23.348		

Mortandade geral dos homens maiores de 15 annos, por profissões, no Rio de Janeiro (Districto Federal) em 1927

PROFISSÕES	TOTAL DE OBITOS EM 1927	PROPORÇÃO EM 100 OBITOS GERAES DE HOMENS DE MAIS DE 15 ANNOS
Produção da materia prima.....	529	6,9
Transformação e emprego da materia prima.....	4.014	63,08
Administração e profissões liberaes.....	1.332	17,10
Diversas.....	1.015	13,03
Somma.....	7.790	100,00
Menores de 15 annos.....	4.909	
Total das mulheres.....	10.649	
Total geral.....	23.348	

Mortalidade geral por districtos no Rio de Janeiro (Districto Federal) em 1927

DISTRICTOS	TOTAL DOS OBITOS EM 1927	POPULAÇÃO RECENSEADA EM 1º DE SETEMBRO DE 1920	POPULAÇÃO CALCULADA EM 31 DE OZEMBRO DE 1927	COEFFICIENTES EM 1.000 HABITANTES DA POPULAÇÃO CALCULADA
Candelaria.....	19	2.962	5.557	3,19
Santa Rita.....	305	38.164	57.383	5,31
Sacramento.....	205	27.370	41.154	4,98
São José (exclusive os obitos da Santa Casa) (*)	185	27.714	41.671	4,44
Santo Antonio.....	409	57.651	86.684	9,51
Santa Thereza.....	415			
Gloria.....	925	68.330	102.741	9,00
Lagôa.....	626	57.558	86.544	7,23
Gavea.....	515	15.270	22.660	22,43
Copacabana.....	398	22.761	34.223	11,63
Sant'Anna.....	348	40.632	61.094	5,70
Gambôa.....	1.136	50.699	76.231	14,90
Espírito Santo.....	1.049	77.798	116.977	8,97
São Christovam.....	1.079	59.332	89.212	12,09
Engenho Velho.....	640	144.603	217.425	16,47
Andarahy.....	1.033			
Tijuca.....	964			
Engenho Novo.....	1.042	41.727	62.741	16,61
Meyer.....	996	57.252	86.085	11,57
De fóra da zona urbana, mas ahi fallecidos.....	614			
De districto ignorado.....	1.049			
		(**) 10.274	(**) 15.448	
Total da zona urbana.....	13.592	801.097	1.204.530	11,28
Inhaúma.....	3.407	131.886	194.171	17,55
Irajá.....	3.556	99.586	146.617	24,25
Ilha do Governador.....	190	8.785	12.924	14,69
Ilha de Paqueta.....	60	2.916	4.293	13,98
Outras ilhas.....		1.332	1.961	
Jacarapaguá.....	650	19.751	29.079	22,35
Guaratiba.....	230	23.609	34.759	6,62
Santa Cruz.....	367	16.506	24.301	15,10
Campo Grande.....	1.231	52.405	77.154	15,95
De fóra da zona suburbana mas ahi fallecidos.....	65			
Ignorado.....				
Total da zona suburbana.....	9.756	356.776	525.269	18,57
Total do Districto Federal.....	23.348	1.157.873	1.729.799	13,50

(*) Os obitos occorridos na Santa Casa estão distribuidos pelos districtos de residencia dos individuos ahi fallecidos.

(**) População maritima.

Mortandade por hospitaes, asylos, colonias e casas de saúde, no Rio de Janeiro (Districto Federal) em 1927

HOSPITAES, ASYLOS, COLONIAS E CASAS DE SAUDE	TOTAL OOS OBITOS
Hospital S. Sebastião.....	1.114
» Paula Cândido.....	132
» da Santa Casa de Misericórdia.....	810
» N. S. da Saúde.....	237
» N. S. do Soccorro.....	06
» S. João Baptista.....	400
» Nacional de Alienados.....	110
» Central do Exercito.....	59
» da Marinha.....	23
» de Copacabana.....	35
» da Policia Militar.....	5
» do Corpo de Bombeiros.....	133
» S. João de Deus.....	60
» do Carmo.....	57
» da Penitencia.....	27
» S. Francisco de Paula.....	473
» N. S. das Dóres.....	3
» dos Lazarios.....	69
» Hahnemanniano.....	39
» Pró-Matre.....	25
» Marítimo Muller dos Reis.....	286
» D. Pedro II.....	23
» da Cruz Vermelha.....	277
» S. Francisco de Assis.....	79
» Evangelico.....	2
» J. C. Rodrigues (antiga Policlínica das Crianças).....	16
» Oswaldo Cruz.....	358
» de Prompto Soccorro.....	102
» Arthur Bernardes.....	8
Strangers' hospital.....	11
Outros hospitaes.....	83
Asylo S. Francisco de Assis.....	5
» Santa Maria.....	46
» S. Luiz.....	
» da Misericórdia.....	
» Bom Pastor.....	
» S. Cornelio.....	
» Isabel.....	
» dos Invalidos da Patria.....	3
Casa de Saúde S. Sebastião.....	31
» » do Doutor Eiras.....	18
» » S. Geraldo.....	34
» » do Doutor Abilio.....	8
» » » Pedro Ernesto.....	97
» » » Estellita Lins.....	13
» » S. Lucas.....	7
» » S. José.....	26
» » do Doutor Tamanqueira (antiga Suburbana).....	
» » » Oliveira Motta.....	13
» » S. Luiz.....	
» dos Expostos.....	206
» Maternal Doutor Mello Mattos.....	
Colonia de Alienados da Ilha do Governador.....	1
» » do Engenho de Dentro.....	20
» » de Jacarépaguá.....	25
Enfermaria da Casa de Detenção.....	15
Enfermaria da Casa de Correção.....	3
Maternidade das Laranjeiras.....	31
Sanatorio S. Raphael.....	22
» Botafogo.....	9
» Rio Comprido.....	14
» Guanabara.....	21
» Cirurgico.....	1
Lloyd Industrial Sul Americano.....	11
Policlínica Botafogo.....	2
Orphanato Santo Antonio.....	1
Ambulatorio Rivadavia Correa.....	3
Outros asylos, casas de saúde, etc.....	
Total dos obitos em hospitaes, asylos, colonias, casas de saúde, etc.....	5.928
Em domicilio.....	17.420
Total geral.....	23.348

Mortandade diaria e mensal no Rio de Janeiro (Districto Federal)
em 1927

1927 — DIAS	MÊSES												TOTAL
	JANEIRO	FEVEREIRO	MARÇO	ABRIL	MAIO	JUNHO	JULHO	AGOSTO	SETEMBRO	OUTUBRO	NOVEMBRO	DEZEMBRO	
1.....	55	61	62	74	63	62	70	61	48	71	69	65	761
2.....	67	64	73	72	64	57	70	71	68	46	67	70	789
3.....	74	72	70	60	53	54	71	65	65	74	74	72	804
4.....	80	48	66	68	64	62	79	61	55	69	67	65	784
5.....	59	59	58	64	62	55	55	62	53	59	72	67	725
6.....	45	65	55	57	70	59	56	70	68	60	66	53	724
7.....	63	73	74	63	63	52	67	51	70	73	66	68	783
8.....	66	55	59	51	70	80	73	59	67	57	94	65	796
9.....	54	74	91	55	49	35	69	67	62	57	70	65	748
10.....	61	65	87	56	49	53	47	50	80	67	61	56	732
11.....	51	73	69	73	57	61	75	64	45	78	61	65	772
12.....	85	77	67	69	54	60	73	54	52	73	65	67	796
13.....	59	74	68	71	46	63	64	64	72	62	57	60	760
14.....	64	71	72	59	50	62	71	57	63	59	63	75	766
15.....	78	78	54	62	58	60	54	52	61	64	71	87	779
16.....	76	76	71	57	58	56	73	66	54	88	67	69	811
17.....	68	55	74	52	72	57	54	66	57	85	59	59	758
18.....	59	69	63	51	69	70	62	61	75	71	56	62	768
19.....	61	62	59	69	49	81	80	76	63	55	54	73	782
20.....	57	39	60	65	58	55	64	70	57	62	62	61	710
21.....	80	77	72	61	50	68	68	58	65	69	72	80	820
22.....	89	61	63	66	52	74	75	67	60	54	71	64	796
23.....	72	60	77	57	83	56	68	66	52	78	82	59	810
24.....	72	61	69	61	53	55	67	64	62	59	65	46	734
25.....	87	64	70	52	57	56	75	69	51	64	45	58	748
26.....	92	63	62	61	52	46	78	65	67	61	58	72	777
27.....	76	44	60	59	64	54	63	69	82	54	53	70	748
28.....	67	87	59	63	66	72	67	67	58	70	61	74	811
29.....	65	61	62	66	55	66	63	57	60	76	63	694
30.....	53	64	60	69	64	41	53	69	56	63	60	652
31.....	58	60	59	71	51	61	50	410
Total.....	2.093	1.827	2.069	1.850	1.849	1.794	2.066	1.939	1.858	2.016	1.967	2.020	23.348
Médias.....	67'52	65'25	66'74	61'67	59'65	59'80	66'64	62'55	61'93	65'03	65'57	65'16	63'97

MORTANDADE GERAL EM 1927

DOENÇAS GERAES	ZONA URBANA	ZONA SUBURBANA E RURAL	DISTRICTO FEDERAL
Febre typhoide.....	56	31	87
Febres paratyphoides.....	15	9	24
Paludismo (agudo e chronico).....	94	327	421
Variola.....	48	21	69
Sarampo.....	108	134	242
Escarlatina.....			
Coqueluche.....	49	56	105
Diphtheria.....	51	33	84
Grippe: a) com complicações pulmonares declaradas.....	225	200	425
b) outras.....	284	209	493
Suor maligno miliar.....			
Cholera asiatico.....			
Enterite cholericforme.....			
Dysenteria: a) ametiana.....	17	17	34
b) bacillar.....	40	22	62
c) sem epitheto ou devida a outras causas.....	99	63	162
Peste.....			
Febre amarella.....			
Espirochetose ictero-hemorrhagica.....			
Lepra.....	38	16	54
Erysipela.....	29	19	48
Poliomyelite aguda.....	2		2
Encephalite lethargica.....	1		1
Meningite cerebro-espinhal epidemica.....	10	6	16
Infecção purulenta ou septicemia.....	98	36	134
Mormo e lamparão.....			
Pustula maligna e carbunculo (bacillus anthracis).....			
Raiva.....	4		4
Tetano.....	65	78	143
Mycoses.....	5	2	7
Tuherculose (todas as formas clinicas).....	2.650	1.769	4.419
Syphilis.....	387	270	657
Gonococcia.....	1	2	3
Ophthalmia blenorragica ou purulenta.....	1		1
Outras doenças epidemicas, endemicas e infectuosas (rubricas numeros 25 e 42 das tabellas).....	(a) 7	(b) 1	8
DOENÇAS GERAES NÃO MENCIONADAS ACIMA			
Cancer e outros tumôres malignos.....	472	122	594
Tumôres não malignos ou cujo caracter maligno não foi especi- ficado.....	4	4	8
Rheumatismo (articular agudo febril e chronico ou gotta).....	32	11	43
Escorbuto.....	2	1	3
A transportar.....	4.894	3.459	8.353

(a) 2 de varicella, 1 de granuloma venereo, 2 de infecção cryptogenica, e 1 de estado infeccioso indeterminado.

(b) Doença de Chagas.

DOENÇAS GERAES NÃO MENCIONADAS ACIMA

	ZONA URBANA	ZONA SUBURBANA E RURAL	DISTRICTO FEDERAL
Transporte.....	4.894	3.459	8.353
Pellagra.....			
Beriberi.....	4		4
Rachitismo.....	3	2	5
Diabetes.....	86	8	94
Anemia, chlorose: a) aneniã perniciosa.....	17	8	25
b) outras anemias e chlorose.....	4	4	8
Doenças do corpo pituitario.....			
Bocio exophthalmico.....	2		2
Outras doenças da glandula thyroide.....	4	2	6
Doenças das glandulas parathyroides.....	2	3	5
Doenças do thymus.....	7	2	9
Doenças das capsulas suprarenaes (Doença de Addison).....	3	4	7
Doenças do baço.....	2	1	3
Leucemia.....	8	2	10
Doença de Hodgkin.....	3	1	4
Alcoolismo (agudo e chronico).....	26	15	41
Envenenamentos chronicos por substancias mineraes.....	1	1	2
Envenenamentos chronicos por substancias organicas.....			
Outras doenças geraes.....	27	16	43

DOENÇAS LOCALIZADAS

Affecções do systema nervoso.....	714	316	1.030
Affecções do aparelho circulatorio.....	1.480	834	2.314
Affecções do aparelho respiratorio.....	1.272	988	2.260
Affecções do aparelho digestivo.....	2.270	2.283	4.553
Affecções do aparelho genito-urinario e de seus annexos.....	1.263	722	1.985
Estado puerperal.....	149	109	258
Affecções da pelle e do tecido celular.....	96	54	150
Affecções dos ossos e dos órgãos da locomoção.....	13	3	16
Vicios de conformação.....	30	48	78
Debilidade congenita e outras affecções da primeira idade.....	417	322	739
Debilidade senil.....	55	37	92

AFFECÇÕES PRODUZIDAS POR CAUSAS
EXTERIORES

Suicidios.....	143	40	183
Homicidios.....	90	38	128
Outras mortes violentas.....	427	205	632

DOENÇAS MAL DEFINIDAS

Doenças mal definidas ou não especificadas (inclusive morte subita).....	80	229	309
Total geral.....	13.592	9.756	23.348

1928

Mortalidade do Rio de Janeiro comparada com a de diversas cidades estrangeiras

CIDADES	ANNOS	POPULAÇÃO	OBITOS	COEFFICIENTES
				EM 1.000 HABITANTES
Colombo, Ceylão.....	1928	264.713	7.989	30'17
Lima.....	1928	200.258	5.223	26'08
Tunis.....	1928	185.996	4.306	23'15
Madrid.....	1928	794.924	15.264	19'20
Nova Orleans.....	1928	448.000	8.243	18'40
Lille.....	1928	201.921	3.702	18'33
Montreal.....	1928	707.200	11.936	16'88
Bruxellas.....	1928	211.046	3.348	15'86
Rio de Janeiro.....	1928	1.729.799	25.727	14'87
Varsovia.....	1928	1.050.187	14.632	13'93
Vienna.....	1928	1.855.751	25.805	13'91
Paris.....	1928	(*) 2.871.429	39.525	13'76
Tokio.....	1928	2.218.400	30.250	13'63
São Francisco (California).....	1928	614.925	8.274	13'45
Riga.....	1928	365.000	4.863	13'32
Milão.....	1928	946.861	12.117	12'80
Antuerpia.....	1928	306.788	3.921	12'78
Munich.....	1928	700.000	8.920	12'74
Chicago.....	1928	3.262.448	39.562	12'13
Londres.....	1928	4.458.200	53.895	12'09
Berlim.....	1928	4.249.800	49.593	11'67
Nova-York.....	1928	6.727.623	78.091	11'61
Copenhague.....	1928	601.700	6.981	11'60
Colônia.....	1928	728.805	8.040	11'03
Stockholmo.....	1928	474.094	5.153	10'87
Los Angeles.....	1928	1.200.000	12.730	10'61
Haya.....	1928	416.179	3.991	9'59
Amsterdã.....	1928	743.404	6.554	8'82
Rotterdam.....	1928	574.768	4.857	8'45

(*) População de 1926.

Mortalidade geral por edades e sexo no Rio de Janeiro (Districto Federal) em 1928

EIDADES	OBITOS EM 1928			POPULAÇÃO		COEFFICIENTES EM 1.000 HABITANTES DA POPULAÇÃO CALCULADA
	H	M	TOTAL	RECENSEADA EM 1-9-1920	APPROXIMADA EM 31-12-1927	
Menores de 1 anno.....	3.178	2.642	5.820	28.888	43.158	(*) 134'85
De 1 anno.....	1.237	1.143	2.380	19.696	29.425	80'88
» 2 annos.....	524	517	1.041	26.292	39.279	26'50
» 3 ».....	255	255	510	26.502	39.592	12'88
» 4 ».....	153	169	322	26.491	39.576	8'14
» 5 a 9 annos.....	318	320	638	125.230	187.087	3'41
» 10 » 14 ».....	190	168	358	118.058	176.372	2'03
» 15 » 19 ».....	454	421	875	124.347	185.767	4'71
» 20 » 29 ».....	1.704	1.380	3.084	247.877	370.315	8'33
» 30 » 39 ».....	1.545	1.033	2.578	183.805	274.595	9'39
» 40 » 49 ».....	1.485	849	2.334	113.421	169.445	13'77
» 50 » 59 ».....	1.130	743	1.873	64.325	96.098	19'49
» 60 » 69 ».....	969	744	1.713	31.826	47.546	36'03
» 70 » 79 ».....	545	733	1.278	11.489	17.164	74'46
» 80 » 89 ».....	226	418	644	3.139	4.689	137'34
» 90 » 99 ».....	38	137	175	840	1.255	139'44
» 100 annos e acima.....	21	49	70	189	282	248'23
Edade ignorada.....	23	11	34	5.458	8.154	4'17
Somma.....	13.995	11.732	25.727			
Total geral.....	25.727			1.157.873	1.729.799	14'87

(*) Este coefficiente refere-se á população estimada para 1927. A taxa mortuaria de 0 a 1 anno, calculada em relação ao total de nascidos vivos registrados em 1928, é de 164'12.

Mortalidade geral por nacionalidade no Rio de Janeiro (Districto Federal) em 1928

NACIONALIDADES	OBITOS EM 1928			POPULAÇÃO RECENSEADA EM 20 DE SETEMBRO DE 1920	POPULAÇÃO APPROXIMADA EM 31 DE DEZEMBRO DE 1927	COEFFICIENTES EM 1.000 HABITANTES DA POPULAÇÃO CALCULADA
	H	M	TOTAL			
Brasileiros.....	11.365	10.561	21.926	917.481	1.370.666	16'00
Portuguezes.....	1.904	702	2.606	172.338	257.463	10'12
Italianos.....	240	161	401	21.929	32.761	12'24
Hespanhoes.....	166	103	269	18.221	27.221	9'88
Allemaes.....	31	21	52	2.885	4.310	12'06
Inglêses.....	19	8	27	2.057	3.073	8'79
Francêses.....	22	25	47	3.538	5.286	8'89
Turco europeos.....	2	1	3	6.342	9.475	14'56
Outros europeos.....	72	63	135			
Anglo-americanos.....	7	1	8	1.117	1.669	4'79
Hispano-americanos.....	12	20	32	2.975	4.444	7'20
Turco asiaticos.....	53	30	83	6.121	9.144	9'08
Japoneses.....	4	2	6	244	365	16'44
Outros asiaticos.....	10	2	12	911	1.361	8'82
Africanos.....	1	7	8	352	526	15'21
Outras nacionalidades e nacionalidade ignorada.....	87	25	112	1.362	2.035	55'04
Somma.....	13.995	11.732	25.727			
Total geral.....	25.727			1.157.873	1.729.799	14'87

Mortalidade geral por estado civil e sexo no Rio de Janeiro (Districto Federal) em 1928

ESTADO CIVIL	OBITOS EM 1928			POPULAÇÃO RECENSEADA EM 1 DE SETEMBRO DE 1920	POPULAÇÃO APPROXIMADA EM 31-12-1927	COEFFICIENTES EM 1.000 HABITANTES DA POPULAÇÃO CALCULADA
	H	M	TOTAL			
Solteiros.....	9.410	7.195	16.605	744.463	1.112.187	11'93
Casados.....	3.311	2.066	5.377	324.926	485.422	11'08
Viuvos.....	918	2.249	3.167	82.855	123.781	25'58
Estado civil ignorado.....	356	222	578	5.629	8.407	68'74
Somma.....	13.995	11.732	25.727			
Total geral.....	25.727			1.157.873	1.729.799	14'87

Mortandade geral por côr e sexo no Rio de Janeiro (Districto Federal) em 1928

CÔR	OBITOS EM 1928			PROPORÇÃO EM 100 OBITOS
	H	M	TOTAL	
Branca.....	9.124	6.905	16.029	62'30
Parda.....	3.181	3.124	6.305	24'51
Preta.....	1.667	1.694	3.361	13'06
Amarella.....	10	2	12	0'05
Não declarada.....	13	7	20	0'08
Somma.....	13.995	11.732	25.727	100'00
Total geral.....	25.727			

Mortalidade dos homens maiores de 15 annos, por profissão, no Rio de Janeiro
(Districto Federal), em 1928

PROFISSÕES		POPULAÇÃO	POPULAÇÃO	DBITOS DDS	COEFFI- CIENTES EM 1.000 HOMENS MAIORES DE 15 ANNDS		
		RECENSEADA EM 1º DE SETEMBRO DE 1920	CALCULADA PARA 31 DE DEZEMBRO DE 1927	HOMENS MAIORES DE 15 ANNDS PDR PROFIS- SÃO EM 1928			
Produção da matéria prima	Exploração do solo e sub- solo.....	Exploração do solo.....	Agricultura.....	24.165	30.000	451	12'49
		Extração de matérias mi- neraes.....	Criação..... Caça e pesca..... Pedreiras..... Minas, salinas, etc.....	1.007 2.081 1.194 58	1.504 4.005 1.784 87	3 33 15	7'00 8'24 8.41
Indústrias.....	Segundo a na- tureza da ma- téria prima..	Textis.....	9.058	13.532	13	0'06	
		Couro, peles.....	1.197	1.788	90	50'33	
		Madeiras.....	10.997	25.393	57	2'24	
		Metallurgia.....	15.895	23.740	72	3'03	
		Cerâmica.....	695	1.038			
		Segundo a ap- plicação da matéria pri- ma.....	Productos chimicos e analogos.....	361	539	3	5'57
			Alimentação.....	5.620	8.405	46	5'47
			Vestuario e toucador.....	20.759	31.013	86	2'77
			Mobiliario.....	1.213	1.812	6	3'31
			Edificação.....	26.383	39.415	495	12'56
Transformação e emprego da matéria prima	Outras.....	Apparelhos de trans- porte.....	322	481	2	4'16	
		Produção e transmissão de forças physicas... Relativas ás sciencias, letras e artes. Indus- trias de luxo.....	4.139 7.241	6.183 10.818	160 107	25'88 9'89	
Transportes.....	Maritimos e fluviaes..... Terrestres e aereos..... Correios, telegraphos e telephones.....		3.076	4.595	2.223	483'79	
			17.077	25.512	202	7'92	
			23.773	35.516	223	6'28	
Comercio.....	Bancos, cambio, seguros, commissões, etc. Comercio propriamente dito..... Outras especies de commercio.....		2.203	3.291	23	6'99	
			2.783 70.764 5.665	4.158 114.681 8.463	2 1.277 205	0'48 1'13 24'22	
Administração e profissões li- beraes.....	Exercito.....	Officiaes.....	1.812	2.707	138	50'98	
		Praças.....	9.424	14.079	88	6'25	
	Armada.....	Officiaes.....	1.942	2.901	14	4'83	
		Praças.....	6.813	10.178	73	7'17	
	Força Publica..	Officiaes.....	190	284	9	31'69	
		Praças.....	3.797	5.673	20	3'53	
	Bombeiros.....	Officiaes.....	67	100	3	30'00	
		Praças.....	790	1.180	8	6'78	
	Administração.	Publica.....	Federal.....	19.276	28.797	508	17'64
			Estadual.....	323	483	1	2'07
Municipal.....			4.867	7.271	83	11'41	
Profissões libe- raes.....	Particular.....		9.249	13.817	55	2'53	
		Religiosas.....	616	920	12	13'04	
		Judicarias.....	3.467	5.180	7	1'35	
		Medicas.....	5.553	8.296	86	10'37	
		Magisterio.....	1.384	2.068	25	12'09	
Diversas.....	Sciencias, letras e artes.....		6.549	9.784	180	18'40	
		Pessoas que vivem de suas rendas.....	3.593	5.368	61	11'36	
		Serviço domestico.....	12.857	19.208	99	5'15	
		Mal definidas.....	31.801	47.509	2	0'04	
		Outras profissões.....			51		
	Profissão não declarada e sem profissão.....	29.881	44.641	843	20'03		
Homens maiores de 15 annos.....		424.583	634.304	8.140			
Homens menores de 15 annos.....		173.724	259.534	5.855			
Total de mulheres.....		559.566	835.961	11.732			
Total geral.....		1.157.873	1.729.799	25.727			

Mortandade geral dos homens maiores de 15 annos, por profissões, no Rio de Janeiro (Districto Federal) em 1928

PROFISSÕES	TOTAL DE OBITOS EM 1928	PROPORÇÃO EM 100 OBITOS GERAES DE HOMENS DE MAIS DE 15 ANNOS
Produção da materia prima.....	502	6'17
Transformação e emprego da materia prima.....	5.292	65'01
Administração e profissões liberaes.....	1.290	15'85
Diversas.....	1.056	12'97
Somma.....	8.140	100'00
Menores de 15 annos.....	5.855	
Total das mulheres.....	11.732	
Total geral.....	25.727	

Mortalidade geral por districtos no Rio de Janeiro (Districto Federal) em 1928

DISTRICTOS	TOTAL DOS OBITOS EM 1928	POPULAÇÃO RECENSEADA EM 1º DE SETEMBRO DE 1920	POPULAÇÃO CALCULADA EM 31 DE DEZEMBRO DE 1927	COEFFICIENTES EM 1.000 HABITANTES DA POPULAÇÃO CALCULADA
URBANOS				
Candelaria.....	28	3.962	5.957	4'70
Santa Rita.....	307	38.164	57.383	5'35
Sacramento.....	208	27.370	41.154	5'05
São José (exclusive Santa Casa) (*).....	237	27.714	41.671	5'09
Santo Antonio.....	441	57.651	86.684	8'70
Santa Thereza.....	313			
Gloria.....	1.077	68.330	102.741	10'48
Lagôa.....	670	57.558	86.544	7'74
Gavea.....	599	15.270	22.960	26'09
Copacabana.....	394	22.761	34.223	11'51
Sant'Anna.....	350	40.632	61.014	5'88
Gambôa.....	1.055	50.699	76.231	13'84
Espirito Santo.....	1.184	77.778	116.977	10'12
São Christovam.....	1.100	59.332	89.212	12'33
Engenho Velho.....	581	144.603	217.425	10'83
Andarahy.....	1.181			
Tijuca.....	592	41.727	62.741	18'71
Engenho Novo.....	1.174	57.252	86.085	11'69
Meyer.....	1.006			
De fóra da zona urbana mas ahi fallecidos.....	565			
De districto ignorado.....	1.070			
		(**) 10.274	(**) 15.448	
Total da zona urbana.....	14.141	801.097	1.204.530	11'74
SUBURBANOS				
Inhaúma.....	3.830	131.886	194.171	19'72
Irajá.....	4.249	99.586	146.617	28'98
Ilha do Governador.....	220	8.785	12.934	17'01
Ilha de Paquetá.....	47	2.916	4.293	10'95
Outras ilhas.....		1.332	1.961	
Jacaraguá.....	704	19.751	29.079	24'21
Guaratuba.....	286	23.609	34.759	8'23
Santa Cruz.....	521	16.506	24.301	21'44
Campo Grande.....	1.651	52.405	77.154	21'40
De fóra da zona suburbana mas ahi fallecidos.....	78			
Districto ignorado.....				
Total da zona suburbana.....	11.586	356.776	525.269	22'06
Total geral.....	25.727	1.157.873	1.729.799	14'87

(*) Os obitos occorridos na Santa Casa estão distribuidos pelos districtos de residencia dos individuos ahi fallecidos

(**) População matitima.

Mortandade por hospitaes, asylos, colonias e casas de saúde, no Rio de Janeiro (Districto Federal) em 1928

HOSPITAES, ASYLOS, COLONIAS E CASAS DE SAUDE	TOTAL
	DOS OBITOS
Hospital S. Sebastião	1.138
> Paula Cândido.....	93
> da Santa Casa de Misericórdia.....	798
> N. S. da Saúde.....	232
> N. S. do Soccorro.....	1
> S. João Baptista.....	90
> Nacional de Alienados.....	557
> Central do Exercito.....	113
> da Marinha.....	55
> de Copacabana.....	33
> da Policia Militar.....	44
> do Corpo de Bombeiros.....	4
> S. João de Deus.....	127
> do Carmo.....	77
> da Penitencia.....	53
> S. Francisco de Paula.....	29
> N. S. das Dores.....	402
> dos Lazaros.....	15
> Hahnemanniano.....	124
> Pró-Matre.....	46
> Maritimo Muller dos Reis.....	10
> D. Pedro II.....	286
> da Cruz Vermelha.....	52
> S. Francisco de Assis.....	304
> Evangelico.....	6
> J. C. Rodrigues (antiga Policlínica das Crianças).....	6
> Oswaldo Cruz.....	46
> de Prompto Soccorro.....	521
> Artbur Bernardes.....	79
> Artbur Bernardes.....	0
Strangers' hospital	0
Outros Hospitaes	70
Asylo S. Francisco de Assis	5
> Santa Maria.....	74
> S. Luiz.....	0
> da Misericórdia.....	0
> Bom Pastor.....	0
> S. Cornelio.....	0
> Isabel.....	2
> dos Invalidos da Patria.....	25
Casa de Saúde S. Sebastião	18
> do Doutor Eiras.....	33
> S. Geraldo.....	3
> do Doutor Abilio.....	117
> Pedro Ernesto.....	5
> Estellita Lins.....	7
> S. Lucas.....	32
> S. José.....	10
> do Doutor Tamanqueira (antiga Suburbana).....	3
> Oliveira Motta.....	3
> Abreu Fialho.....	3
> S. Luiz.....	3
> Santa Therezinha.....	14
Instituto Paes de Carvalho	32
Lloyd Industrial Sul Americano	253
Casa dos Expositos	1
Casa Maternal Doutor Meilo Mattos	31
Colonia de Alienados do Engenho de Dentro	18
> de Jacarepaguá.....	10
Enfermaria da Casa de Detenção	3
Enfermaria da Casa de Correção	45
Enfermaria das Laranjeiras	16
Sanatorio S. Raphael	6
> Botafogo.....	6
> Rio Comprido.....	35
> Guanabara.....	7
Policlínica de Botafogo	0
Orphanato Santo Antonio	4
Ambulatorio Rivaroli Corrêa	1
Outros asylos, casas de saúde, etc.	6
Beneficencia Hespauhola	0
Total dos obitos em hospitaes, asylos, colonias, casas e em domicilio.....	6.322
Em domicilio.....	10.405
Total geral.....	25.727

Mortandade diaria e mensal no Rio de Janeiro (Districto Federal)
em 1928

1928 — DIAS	MÊSES												TOTAL
	JANEIRO	FEVEBEIRO	MARÇO	ABRIL	MAIO	JUNHO	JULHO	AGOSTO	SETEMBRO	OUTUBRO	NOVEMBRO	DEZEMBRO	
1.....	53	49	75	66	87	91	72	66	49	77	77	105	867
2.....	59	60	80	77	69	77	68	67	76	77	71	86	867
3.....	74	69	58	70	91	71	55	61	59	78	59	77	822
4.....	54	61	61	71	64	85	64	79	89	81	68	77	854
5.....	62	60	69	63	56	70	60	67	72	86	95	91	851
6.....	51	65	56	55	70	82	54	71	64	80	72	66	786
7.....	45	65	66	47	92	70	53	70	53	56	61	69	747
8.....	64	61	108	87	60	89	68	67	70	83	71	55	892
9.....	67	69	75	76	87	77	88	65	64	60	60	67	853
10.....	72	64	71	71	69	75	67	43	57	64	58	81	792
11.....	71	59	68	75	65	75	72	71	60	84	65	70	835
12.....	56	74	80	68	77	84	60	72	72	51	77	72	843
13.....	45	64	70	60	82	93	59	76	63	79	69	68	828
14.....	51	59	52	64	82	72	59	69	70	74	62	62	776
15.....	57	72	62	75	87	67	75	65	72	69	77	75	853
16.....	74	58	56	84	89	81	81	40	75	73	65	58	843
17.....	57	78	70	73	95	90	92	70	71	80	60	62	898
18.....	70	71	70	77	77	75	71	66	72	76	66	79	870
19.....	64	65	72	61	75	77	57	70	83	63	69	74	832
20.....	59	60	86	72	104	71	67	84	56	67	64	69	865
21.....	72	64	58	67	78	73	65	72	70	67	71	68	825
22.....	79	64	77	82	81	65	61	57	71	93	68	52	850
23.....	86	68	73	73	89	75	57	52	77	57	83	68	858
24.....	86	65	51	73	93	107	72	64	77	71	65	87	911
25.....	79	74	74	63	81	67	78	67	91	58	67	87	886
26.....	66	42	69	51	85	79	66	72	84	62	99	74	849
27.....	66	70	64	74	93	62	62	66	86	60	66	73	842
28.....	53	80	64	70	87	72	68	69	51	77	70	63	824
29.....	49	74	65	79	96	70	75	74	77	80	67	71	877
30.....	56	59	92	96	70	72	62	69	62	60	47	745
31.....	59	63	94	83	63	69	53	484
Somma.....	1.956	1.884	2.122	2.116	2.560	2.318	2.101	2.066	2.102	2.214	2.082	2.206	25.727
Medias.....	63'10	64'91	68'45	70'53	82'58	77'27	67'77	66'65	70'07	71'42	69'40	71'16	70'29

MORTANDADE GERAL EM 1928

DOENÇAS GERAES	ZONA URBANA	ZONA SUBURBANA E RURAL	DISTRICTO FEDERAL
Febre typhoide.....	69	33	102
Febres paratyphoides.....	14	16	30
Paludismo (agudo e chronico).....	84	288	372
Variola.....	1	1
Sarampo.....	201	247	448
Escarlatina.....	1	1
Coqueluche.....	91	132	223
Diphtheria.....	48	53	101
Grippe: a) com complicações pulmonares declaradas.....	289	227	516
b) outras.....	255	215	470
Suor maligno miliar.....
Parotidite infectuosa.....	1	1
Cholera asiatico.....
Enterite cholericiforme.....
Dysenteria: a) amebiana.....	20	26	46
b) bacillar.....	41	24	65
c) sem epitheto ou devida a outras causas.....	124	70	194
Peste.....	5	1	6
Febre amarella.....	63	14	77
Espirochetose ictero-hemorrhagica.....
Lepra.....	47	10	57
Erysipeia.....	42	18	60
Poliomyelite aguda.....	3	4	7
Encephalite lethargica.....	2	2
Meningite cerebro-espinhal epidemica.....	10	7	17
Outras doenças epidemicas.....	(a) 3	(a) 1	4
Mormo e lamparão.....
Pustula maligna e carbunculo (bacillus anthracis).....
Raiva.....	4	4
Tetano.....	58	88	146
Mycoses.....	1	1	2
Tuberculoses (todas as formas clinicas).....	2.503	1.889	4.392
Syphilis.....	421	330	754
Gonococcia.....	3	7	10
Ophthalmia blenorragica ou purulenta.....	1	1
Infeção purulenta ou septicemia.....	90	44	134
Outras doenças epidemicas e infectuosas.....	(b) 1	(c) 1	2
DOENÇAS GERAES NÃO MENCIONADAS ACIMA			
Cancer e outros tumôres malignos.....	469	163	632
Tumôres não malignos ou cujo caracter maligno não foi especi- ficado.....	8	2	10
Rheumatismo (articular agudo febril e chronico ou gotta).....	22	15	37
A transportar.....	4.997	3.927	8.924

(a) Varicella

(b) Granuloma venereo

(c) Doença de Chagas

DOENÇAS GERAES NÃO MENCIONADAS ACIMA	ZONA URBANA	ZONA SUBURBANA E RURAL	DISTRICTO FEDERAL
Transporte.....	4.997	3.927	8.924
Escorbuto.....	8	2	10
Pellagra.....
Beriberi.....
Rachitismo.....	2	4	6
Diabetes.....	92	12	104
Anemia, chlorose: a) anemia pernicioso.....	17	15	32
b) outras anemias e chlorose.....	2	4	6
Doenças do corpo pituitario.....	1	1
Bocio exophthalmico.....
Outras doenças da glandula thyroide.....	1	1	2
Doenças das glandulas parathyroides.....	1	2	3
Doenças do thymus.....	2	2	4
Doenças das capsulas suprarenaes (Doença de Addison).....	4	4
Doenças do baço.....	2	2
Leucemia.....	1	3	4
Doença de Hodgkin.....	2	2	4
Alcoolismo (agudo e chronico).....	22	14	36
Envenenamentos chronicos por substancias mineraes.....	1	1
Envenenamentos chronicos por substancias organicas.....	1	1
Outras doenças geraes.....	7	15	22

DOENÇAS LOCALIZADAS

Affecções do systema nervoso.....	687	368	1.055
Affecções do aparelho circulatorio.....	1.601	853	2.454
Affecções do aparelho respiratorio.....	1.561	1.465	3.026
Affecções do aparelho digestivo.....	2.180	2.798	4.978
Affecções do aparelho genito-urinario e de seus annexos.....	1.296	796	2.092
Estado puerperal.....	149	112	261
Affecções da pelle e do tecido celular.....	110	71	181
Affecções dos ossos e dos orgãos da locomoção.....	22	8	30
Vicios de conformação.....	36	32	68
Debilidade congenita e outras affecções da primeira idade.....	408	345	753
Debilidade senil.....	61	43	104

AFFECÇÕES PRODUZIDAS POR CAUSAS EXTERIORES

Suicidios.....	143	64	207
Homicidios.....	87	54	141
Outras mortes violentas.....	532	271	803

DOENÇAS MAL DEFINIDAS

Doenças mal definidas ou não especificadas (inclusive morte subita).....	105	303	408
Total geral.....	14.141	11.586	25.727

Mortalidade das doencas epidemicas, endemicas e infectuosas no Rio de Janeiro (Distrito Federal) de 1903 a 1928

DOENÇAS	1903	1904	1905	1906	1907	1908	1909	1910	1911	1912	1913	1914	1915	1916	1917	1918	1919	1920	1921	1922	1923	1924	1925	1926	1927	1928	Total
Febres typhoide e paratyphoides.....	135	80	58	71	58	58	54	42	47	54	75	100	172	177	97	91	125	128	132	152	131	115	131	133	111	132	2.659
Typhus exanthematico.....	1.036	671	464	577	554	564	525	448	378	392	264	313	406	342	415	349	522	539	360	358	417	333	303	367	421	372	11.600
Varicella.....	1.000	4.201	295	10	130	0.046	355	8	12	118	1.230	258	121	418	222	222	599	99	49	117	40	4	359	2.187	69	1	20.655
Sarampo.....	86	62	270	22	49	149	57	312	144	365	400	216	286	108	333	128	659	65	95	653	173	145	841	111	242	448	6.419
Escarlatina.....	4	4	4	4	4	4	4	4	4	4	4	4	4	4	4	4	4	4	4	4	4	4	4	4	4	4	4
Coqueluche.....	23	77	64	72	79	70	78	115	198	151	60	264	137	111	289	192	308	2	182	2	2	2	2	2	2	2	2
Difteria e erup. d'infancia.....	539	513	698	530	689	597	609	684	824	756	721	747	584	426	411	12.830	704	421	777	911	1.079	880	1.012	887	918	986	30.581
Cholera asiatico.....																											
Euterite choleraforme.....	74	78	45	69	77	81	60	62	222	214	169	178	170	133	177	236	287	209	247	383	275	306	415	282	258	305	5.012
Reste.....	360	275	144	115	13	54	15	18	22	8	13	1	2	1	2	1	1	1	1	1	1	1	1	1	1	1	1.144
Febre amarella.....	20	22	20	24	35	22	14	12	26	26	(b)	10	20	23	19	24	28	29	28	44	40	42	47	61	54	57	1.833
Erysipela.....	27	41	33	39	42	46	43	36	43	65	52	49	46	27	36	34	33	29	35	65	61	45	47	62	48	60	1.144
Poliomyelite aguda.....																											
Encephalite lethargica.....																											
Menigitis cerebro-espinhal epidemica.....	2	5		5	3		2		1	6	4	3	2	2	2	1	5	110	95	119	40	43	36	26	16	17	534
Rubeola.....	198	245	211	191	176	220	185	190	194	177	184	201	194	188	147	111	108	122	123	95	133	131	114	134	143	146	4.261
Tetano.....	3.321	3.075	3.163	1.403	0.98	3.616	3.346	3.640	3.566	3.746	4.045	4.364	4.438	4.217	4.916	4.409	4.608	4.641	4.483	4.188	4.487	4.382	4.183	4.282	4.183	4.382	104.384
Micoses.....	81	76	74	77	96	104	130	138	149	171	200	225	216	256	270	380	316	438	626	649	740	657	701	918	657	754	8.779
Syphilis.....	117	99	121	151	149	179	171	194	184	208	186	161	157	164	203	214	167	161	181	125	102	104	110	133	134	134	4.038
Outras doencas epidemicas, endemicas e infectuosas.....	2	1	2	3	3	3	3	2	2	3	5	9	3	6	8	6	9	7	9	24	12	16	25	22	12	18	212
Total.....	7.702	9.636	5.983	5.135	5.290	14.873	5.681	5.938	6.057	6.419	6.599	8.172	7.157	6.419	7.071	19.809	8.197	7.248	7.539	8.557	8.944	7.575	8.874	9.870	7.705	8.245	209.800
Coefficiente annual por 1.000 habitantes.....	10.28	12.49	7.54	6.28	6.32	17.34	6.47	6.59	6.56	6.78	6.80	8.21	7.01	6.12	6.57	17.91	7.21	6.19	6.34	6.74	6.04	5.23	5.92	5.98	4.45	4.77	7.27
Coefficiente quinquennial por 1.000 habitantes.....				(d) 10.04					6.65					(e) 9.26						6.49				(f) 5.25			

(a) Importados do norte do pais.
 (b) 3 importados do norte do pais e 2 de diagnostico contestavel.
 (c) Este caso refere-se a um doente de 15 annos de idade, paulista brasileiro e residente á rua Francisco Zifesi n.º 41, Terra Nova, onde occorreu o obito, no dia 18 de Fevereiro. A autopsia revelou não se tratar de febre amarella, da qual nenhuma das lesões características foi encontrada, conforme o protocolo apresentado pelo anatomopatologista do Instituto Oswaldo em obediencia, porém, á velha praxe, adoptada pela Inspeccao de Demographia, de não allhear os diagnosticos dos medicos assistentes, e por se ter recusado o facultativo, que tratou o doente em questao, alterar o diagnostico de accordo com a sciencia, figura este caso como de febre amarella quando não se tratava absolutamente dessa doença.
 (d) As pegas anatomo-pathologicas referentes a esse caso estão no Instituto Oswaldo Cruz, á disposicao de quem as queira examinar.
 (e) Influencia das epidemias de variole de 1904 e 1908.
 (f) Influencia da epidemia de variole de 1914 e da pandemia de gripe de 1918.
 Menor seria ainda esse coefficiente si não fora a occurencia da epidemia de variole de 1926.

Mortandade (*) e mortalidade infantil por causas, no Rio de Janeiro (Distrito Federal) de 1903 a 1928

ANOS	CAUSAS PRENATAES, NATAES E NEONATAES		DIARRHEA E ENTERITE		AFECÇÕES DO APARELHO RESPIRATORIO		SYPHILIS		OUTRAS DOENÇAS INFECTUOSAS (EXCEPTO SYPHILIS)		OUTRAS CAUSAS		TOTAL	
	Obitos	Coefic. em 1.000 nascidos vivos	Obitos	Coefic. em 1.000 nascidos vivos	Obitos	Coefic. em 1.000 nascidos vivos	Obitos	Coefic. em 1.000 nascidos vivos	Obitos	Coefic. em 1.000 nascidos vivos	Obitos	Coefic. em 1.000 nascidos vivos	Obitos	Coefic. em 1.000 nascidos vivos
1903.....	447	24,75	1.242	68,77	674	37,32	12	0,66	483	26,74	577	31,95	3.435	190,19
1904.....	541	27,69	1.481	75,82	743	38,04	8	0,41	792	40,54	602	30,82	4.167	213,32
1905.....	582	28,77	1.450	71,68	722	35,69	19	0,94	888	24,12	488	24,63	3.759	185,83
1906.....	504	24,92	1.600	79,12	622	30,76	21	1,04	372	18,39	456	22,55	3.575	176,78
1907.....	530	25,39	1.302	62,36	643	30,80	25	1,20	376	18,01	404	19,35	3.280	157,11
1908.....	565	25,20	1.502	67,00	787	35,11	33	1,47	1.477	65,88	527	23,31	4.891	218,17
1909.....	571	26,06	1.305	59,54	652	29,75	38	1,73	492	22,45	459	20,94	3.517	160,47
1910.....	609	25,17	1.576	55,13	751	31,04	53	2,19	521	21,53	500	20,66	4.010	165,72
1911.....	737	29,21	1.833	72,26	863	34,21	50	1,98	589	23,35	521	20,64	4.583	181,65
1912.....	757	28,41	2.067	77,57	812	30,47	70	2,63	637	23,91	574	21,54	4.917	184,58
1913.....	858	30,42	1.995	70,72	794	28,15	72	2,55	531	18,82	517	18,33	4.767	168,99
1914.....	906	31,88	2.376	83,61	1.037	36,49	87	3,06	835	29,38	612	21,54	5.853	205,96
1915.....	869	32,27	2.131	79,14	851	31,61	84	3,12	604	22,43	600	22,28	5.139	190,85
1916.....	798	27,58	1.754	66,61	756	26,12	82	2,83	436	15,07	567	19,59	4.393	151,80
1917.....	818	27,18	1.911	63,51	910	30,24	108	3,50	574	19,07	730	24,36	5.051	167,85
1918.....	917	31,07	2.200	74,55	853	28,90	160	5,42	1.419	48,08	631	21,45	6.182	209,47
1919.....	785	25,78	2.366	77,69	1.045	34,31	138	4,53	658	21,61	608	19,96	5.600	183,88
1920.....	865	25,65	2.263	67,12	893	26,49	207	6,14	425	12,60	550	16,31	5.203	154,31
1921.....	850	25,54	2.526	75,99	875	26,29	315	0,46	438	13,16	496	14,90	5.503	165,34
1922.....	877	25,00	2.636	75,15	1.038	29,60	336	0,58	658	18,76	447	12,74	5.092	170,83
1923.....	888	27,13	2.480	76,03	1.042	31,83	440	13,44	736	22,48	468	15,21	6.093	186,12
1924.....	846	24,96	2.342	69,11	819	24,17	363	10,71	526	15,61	427	12,60	5.326	157,16
1925.....	872	26,46	2.546	77,25	911	27,64	370	11,22	763	23,15	627	19,02	6.089	184,71
1926.....	906	25,45	2.387	67,07	893	25,09	312	8,77	1.155	32,45	645	18,12	6.298	176,95
1927.....	803	23,16	2.285	65,90	854	24,65	377	10,87	615	17,74	423	12,70	5.357	154,50
1928.....	813	22,93	2.316	65,31	1.057	29,81	419	11,81	758	21,37	457	12,89	5.820	164,12
Total.....	19.514	51.874	21.897	4.199	17.361	13.955	128.800
Coefficientes médio.....	26,76	71,13	30,02	5,76	21,81	19,13	176,61

(*) Enquanto a mortalidade é um coeficiente a *mortandade* significa o numero de obitos simplesmente.

TABELLAS DE OBITOS

— POR —

Edades, sexos, nacionalidades, districtos, estado civil,
côr, mêses, profissões e hospitaes, casas
de saude, asylos e colonias

— EM —

1927

Foi adoptada na organização destas tabellas a "Nomenclatura de Causas de Morte"
approvada pela Comissão Revisora Internacional reunida em
Paris, em Outubro de 1920, (Edição publicada, com rectificações, em 1923)

NUMERO DE ORDEM	CAUSAS DE MORTE	EDADES															
		- 1 ANNO															
		1 mäs		1 mäs +		1 anno +		2 annos +		3 annos +		4 annos +		5 annos +		10 annos +	
		H	M	H	M	H	M	H	M	H	M	H	M	H	M	H	M
I — Doenças endêmicas, epidêmicas e infectuosas																	
1	(A. Febre typhoide (typho abdominal)...			1		1								4	1	2	
2	(B. Febres paratyphoides.....					1			1					4		1	
3	Typho exantematico.....																
4	Febre recorrente.....																
5	Melitococcia (Febre de Malta).....																
6	(A. Febre palustre (paludismo agudo)...	1		19	9	17	16	7	9	9	1	10	8	10	16	7	
7	(B. Cachexia palustre (paludismo chronic)...					2	2	1	2	2		1	2	2	1	3	
8	Varíola.....	4	3	2		3	3	2	2	2		2	4	3	2	4	
9	Sarampo.....	1	1	21	18	52	55	18	12	14	11	5	7	6	11	2	
10	Escarlatina.....			19	14	20	8	7	1	3	3	4	1	4	1		
11	Coqueluche.....	2	1	5	10	14	15	6	2	9	2	3	1	3	1	2	
12	Difteria.....			19	14	18	15	6	2	9	2	3	1	3	1	2	
13	Grippe: a) com complicações pulmonares declaradas.....	9	6	61	51	31	39	10	14	3	11	6	3	13	4	2	
14	b) outras.....	11	6	55	49	17	14	14	11	7	4	3	4	10	11	5	
15	Suor maligno miliar.....																
16	Parotidite infectuosa.....																
17	Cholera asiatico.....																
18	Enterite choleriforme.....																
19	Dysenteria: a) amebiana.....			4	4	2	1	2	1					2	1	1	
20	b) bacillar.....			5	4	3	5	1	1					1	2	3	
21	c) sem epitheto ou devida a outras causas.....	2	1	16	22	9	12	4	3	3		5	2	8	2	7	
22	Peste: a) bubonica.....																
23	b) pneumonica.....																
24	c) septicemica.....																
25	d) sem epitheto.....																
26	Febre amarella.....																
27	Espiroschetose ictero-hemorrhagica.....																
28	Lepra.....															1	
29	Erysipela.....	4		6	5			1	1			1		1		1	
30	Poliomyelite aguda.....																
31	Encephalite letargica.....																
32	Meningite cerebro-spinal epidemica.....			2	2	1						2				1	
33	Outras doenças epidêmicas.....					*	1			*	1					1	
34	Mormo e lamparão.....																
35	Pustula maligna e carbunculo (bacillus anthracis).....																
36	Raiva.....														2	1	
37	Tetano.....	39	34	2	1		1			2		1		9	5	6	
38	Mycoses.....																
39	Tuberculose do aparelho respiratorio.....		1	11	12	27	18	8	5	5	6	3	4	22	18	15	
40	Tuberculose das meninges ou do systema nervoso central.....	1		15	7	6	3	1	2		3	1		5	5	1	
41	Tuberculose dos intestinos ou do peritoneo.....					1		2				1		5		1	
42	Tuberculose da columna vertebral.....					1		2						1			
43	Tuberculose articular.....								2					1			
44	Tuberculose de outros órgãos:																
45	a) Tuberculose da pelle ou do tecido celular sub-cutaneo.....																
46	b) Tuberculose dos ossos (excepto columna vertebral).....																
47	c) Tuberculose do systema lymphatico (excepto a dos ganglios mesentericos e retro-peritoneaes).....					2		1		2		1				1	
48	d) Tub. do aparelho genito-urinario.....													1			
49	e) Tuberculose de outros órgãos.....					1								1			
50	Tuberculose disseminada:																
51	a) aguda.....			2	1	3	1	1	3					1		2	
52	b) chronica.....																
53	Syphilis.....	99	70	113	95	27	25	12	9	2	7	4	1	7	5	3	
54	Cancro molle.....																
55	(A. Gonococcia.....																
56	(B. Ophthalmia blenorragica ou purulenta.....	1															
57	Infeção purulenta e septicemica.....	3	7	8	11	1	5		1		1	1		2	4	3	
58	Outras doenças infectuosas.....																
59	A transportar.....	174	131	364	323	239	237	98	88	66	52	54	42	124	96	65	

(*) Varicella.

(a) Dois de infecção cryptogenica, um de granuloma maligno e um de estado infeccioso indeterminado.

(b) Infecção cryptogenica.

(c) Doença de Chagas.

NUMERO DE ORDEM	CAUSAS DE MORTE	EIDADES															
		— 1 ANNO															
		1 mês		1 mês +		1 anno +		2 annos +		3 annos +		4 annos +		5 annos +		10 annos +	
		H	M	H	M	H	M	H	M	H	M	H	M	H	M	H	M
	Transporte.....	174	131	364	323	239	237	98	88	66	52	54	42	124	96	65	74
	II — Doenças geraes não mencionadas acima																
43	da cavidade buccal.....																
44a	do estomago.....																
44b	do figado.....																
45	do peritoneo, dos intestinos ou do recto.....															1	
46	dos orgaos genitais da mulher.....											1					
47	do seio.....																
48	da pelle.....																
49	de outros orgaos ou de orgaos não especificados.....							1	1	3		2		1			1
50	Tumores não malignos ou cujo caracter maligno não foi especificado (excepto os tumores dos orgaos genitais da mulher).....																
51	Rheumatismo articular agudo febril.....													1			5
52	Rheumatismo chronico ou gotta.....						1										
53	Escorbuto.....																
54	Pellagra.....																
55	Beriberi.....																
56	Racbitismo.....		2	1	1						1						
57	Diabetes.....																
58	Anemia, chlorose:																
	a) Anemia pernicioso.....			1	1						1			2	1	2	1
	b) Outras anemias e chlorose.....			1												1	2
59	Doenças do corpo thyroideo:																
60	a) Bocio exophthalmico.....																
	b) Outras doenças da glandula thyroide.....																
61	Doenças das glandulas parathyroides.....	1	1	1		1								1			
62	Doenças do thymus.....	1	1	5	1	1											
63	Doenças das capsulas suprarenaes (doença de Addison).....																
64	Doenças do baco.....																
65	Leucemia ou doença de Hodgkin:																
	a) Leucemia.....												1				
	b) Doença de Hodgkin.....																
66	Alcoolismo (agudo ou chronico).....																
67	Envenenamentos chronicos por substancias mineraes.....																
68	Envenenamentos chronicos por substancias organicas.....																
69	Outras doenças geraes.....	1		1	3	1	2							1			1
	III — Affecções do systema nervoso e dos orgaos dos sentidos																
70	Encephalite.....				1	3					1						
71	Meningite.....	7	3	67	64	33	36	13	10	6	6	9	4	10	12	5	
72	Ataxia locomotora progressiva.....																
73	Outras affecções da medulla espinhal.....								1						1		
74	Hemorrhagia cerebral, apoplexia:																
	a) Hemorrhagia cerebral.....							1		1					1		1
	b) Embolia ou thrombose cerebral.....														1		
75	Paralysis sem causa indicada:																
	a) Hemiplegia.....																
	b) Outras paralysis.....										1						
76	Paralysis geral.....																
77	Outras formas de alienação mental.....																
78	Epilepsia.....							1									1
79	Eclampsia (não puerperal).....														1	1	
80	Convulsões das creanças.....	13	10	11	11	5	5	3	1	2	4		2				
81	Cborça.....																
82	Nevrite.....																
83	Amollecimento cerebral.....																
84	Outras affecções do systema nervoso.....												1				1
85	Affecções dos orgaos da visão.....																
86	Affec. dos ouvidos e do seio mastoideo.....			1		1		2						1		1	
	A transportar.....	197	148	453	405	285	280	119	101	79	67	67	48	142	114	81	80

DE 1927

(DISTRICTO FEDERAL)

edades e sexo

(Continuação)

E SEXOS														TOTAIS		GERAL	NUMERO DE ORDEM									
15 annos +		20 annos +		30 annos +		40 annos +		50 annos +		60 annos +		70 annos +		80 annos +				90 annos +		100 annos +		Edade Ignorada		POR SEXO		
H	M	H	M	H	M	H	M	H	M	H	M	H	M	H	M			H	M	H	M	H	M	H	M	
248	251	950	910	733	532	577	298	358	156	161	106	49	57	25	35	4	11	1	3	8	5	4298	3407	7705		
				3	6	1	11	3	6	1	4	1	1									30	7	37		
		1	3	7	6	19	11	38	11	21	9	13	4									99	44	143 a)		
		1	5	1	6	5	4	6	8	4	3	4	1									28	20	48 b)		
				3	2	8	7	4	7	2	6	2	1									22	26	48		
		3	1	3	19	31	34	11	34	11	11	11	11									111	111	46		
		1	1	1	9	7	14	6	6	6	4	4	1									41	41	47		
		2	1	2	3	1	1	3	1	3	1	3	1									12	8	20		
		2	3	6	1	6	5	18	12	25	12	20	10	10	4	1	1					96	50	146		
				1	1	1	2		1	1	3		1									2	6	8		
		3	2	3	7	2	4	6		2												22	17	39		
				1					1													4	1	4		
				2					2													2	1	3		
				1					1													4		4		
		1	1	4	1	6	4	9	11	10	10	9	15	5	7		1					1	4	5		
																						44	50	94		
		1		1	3	1	1	3	2	1		1	1	1								14	11	25 a)		
		1		1		1		1														3	5	8 b)		
																									59	
				1				1															2	6	2 a)	
				1				3															6	1	6 b)	
																							4	1	5	
																							7	2	8	
						2			2														4	3	7	
						1																	2	1	3	
		1		1		2	1	1		1	1												8	2	10 a)	
		1																					3	1	4 b)	
				3	1	9	3	11	3	6		2	2	1									32	9	41	
				1		1																	2		2	
																										67
		2		4	1	3	6	7	2	5		1		1									27	16	43	
																										70
		5		7	5	6	2	3	2	1		1											4	2	6	
				1		1		4	1	2		2	2										173	146	319	
				2	2	3	1	2	2	5		1	2										9	4	13	
																							14	9	23	
		1		1	10	4	16	13	41	13	45	39	53	47	29	37	4	24	1	1			203	184	387 a)	
																							17	14	31 b)	
																							2	4	6 a)	
																							2	2	2 b)	
				1																			34	6	40	
		2		5		8	3	9	2	5		1	7										10	3	13	
		3		1	12	5	7	3	4	1													28	12	40	
																							1	2	3	
																							34	33	67	
																										80
																										81
																										82
				5	2	2	2	4	4		1	2	1	1									13	11	24	
																							4	8	12	
				5	4	5	1	2			1	1	2	2									21	6	27	
																										84
																										85
				4	1	2																		13	3	16
268	265	1035	961	842	625	748	426	541	305	315	238	127	141	34	71	6	13	1	7	11	5	5351	4300	9651		

NUMERO DE ORDEM	CAUSAS DE MORTE	EIDADES															
		— 1 ANNO				1 anno +	2 annos +	3 annos +	4 annos +	5 annos +	10 annos +						
		— 1 mês		1 mês +													
		H	M	H	M	H	M	H	M	H	M	H	M	H	M		
	Transporte.....	197	148	452	405	285	280	119	101	79	67	67	48	142	114	81	80
	IV — Affecções do aparelho circulatorio																
87	Pericardite.....			1													
88	Endocardite ou myocardite aguda.....													1	1	2	
89	Angina do peito.....																
90	Outras affecções do coração.....													1		5	1
91	Affecções das arterias:																
	a) Aneurysma.....																
	b) Arterio esclerose.....																
	c) Outras affecções das arterias.....																
92	Embolia ou thrombose (não cerebraes).....																
93	Affecções das veias (varices, hemorroides, phlebite etc.).....																
94	Affecções do systema lymphatico (lymphangite, etc.).....	1	1		1									1	1		
95	Hemorrhagia sem causa determinada.....														1		
96	Outras affecções do aparelho circulatorio.....			1	1		1							1	1		1
	V — Affecções do aparelho respiratorio																
97	Affecções das fossas nasaes e seus annexos.....			1													
98	Affecções do larynge.....	3	2	2		1	1				1				1		
99	Bronchite:																
	a) Aguda.....	19	9	23	20	9	5	4	4		3			1	1	2	
	b) Chronica.....								1					1			
	c) Sem epitheto (5 annos e abaixo).....			6	5	1	4										
	d) Sem epitheto (acima de 5 annos).....																
100	Broncho-pneumonia (inclusive bronchite capillar).....	62	60	286	293	156	146	66	61	38	25	22	10	19	21	6	7
101	Pneumonia:																
	a) lobar.....		1	4	2	1	1	1	1		1	2		1	1	1	
	b) sem epitheto.....	1		25	15	12	7	4	2	2	1	2		7	2	6	
102	Pleurisia.....	1	1	5	7	4	1	1	2	2				1	1	1	1
103	Congestão ou hemorrhagia parenchymatosa do pulmão.....			1											1	2	1
104	Gangrena do pulmão.....															2	2
105	Asthma.....							2						1			
106	Emphysema pulmonar.....															1	
107	Outras affecções do aparelho respiratorio (excepto a tísica):																
	a) Pneumonia intersticial chronica (inclusive as affecções profissionaes do aparelho pulmonar).....																
	b) Affecções do mediastino.....																
	c) Outras.....																
	VI — Affecções do aparelho digestivo																
108	Affecções da cavidade buccal ou de seus annexos.....																
109	Affecções do pharynge ou das amygdalas (inclusive as affecções adenopideanas).....					2		1	1	1			1	1			
110	Affecções do esophago.....														1		
111	Ulcera do estomago ou do duodeno:																
	a) Ulcera do estomago.....																
	b) Ulcera do duodeno.....																
112	Outras aff. do estomago (excepto o cancer).....			1				1									
113	Diarrhea e enterite (abaixo de 2 annos).....	134	121	1047	983	351	346										
114	Diarrhea e enterite (2 annos e acima).....							93	86	35	34	14	13	23	21	8	4
115	Ancylostomose.....			1	1	2	6	5	6	1	1	1	1	11	4	1	1
116	Doenças produzidas por parasitas intestinaes.....			9	5	21	11	18	14	11	9	8	5	12	13	6	5
117	Appendicite e typhlite.....														3	3	5
118	Hernia, obstrucção intestinal:																
	a) Hernia.....			1													1
	b) Obstrucção intestinal.....	1		1	1			3	1					1	1	2	3
119	Outras affecções do intestino.....	5	3	17	16	13	7	2	2	1	4	2	1	6	3	3	3
120	Atrophia amarella aguda do figado.....														3		
121	Tumor hydatico do figado.....																
	A transportar.....	424	347	1883	1756	860	817	315	286	176	151	119	83	241	194	125	117

DE 1927
(DISTRICTO FEDERAL)

edades e sexo

(Continuação)

E SEXOS														TOTAES		GERAL	NUMERO DE ORDEM										
15 annos +		20 annos +		30 annos +		40 annos +		50 annos +		60 annos +		70 annos +		80 annos +				90 annos +		100 annos +		Edade ignorada		POR SEXO			
H	M	H	M	H	M	H	M	H	M	H	M	H	M	H	M			H	M	H	M	H	M	H	M		
268	265	1035	961	842	625	748	426	541	303	315	238	127	141	34	71	6	13	1	7	11	5	5351	4300	9651			
1	3	10	3	5	2	5	2	1	2	1	2	1	1									16	7	23			87
7	8	35	14	51	30	55	32	40	10	4	1	1	5	1								20	35	61			88
																						34	15	49			89
																						351	260	611			90
																						107	27	134	a)		91
																						550	603	1153	b)		92
																						69	25	94	c)		93
																						3					94
																											95
1		13		12		21	11	14		10	13	17	5	13	3	9		2				84	81	165			96
																											97
																											98
																											99
																											100
																											101
																											102
																											103
																											104
																											105
																											106
																											107
																											108
																											109
																											110
																											111
																											112
																											113
																											114
																											115
																											116
																											117
																											118
																											119
																											120
																											121
322	311	1279	1122	1135	800	1057	555	903	521	665	519	373	408	134	287	21	73	7	26	18	8	10060	8383	18443			

NUMERO DE ORDEM	CAUSAS DE MORTE	EIDADES															
		— 1 ANNO															
		1 mês		1 mês +		1 anno +		2 annos +		3 annos +		4 annos +		5 annos +		10 annos +	
		H	M	H	M	H	M	H	M	H	M	H	M	H	M	H	M
	Transporte.....	424	347	1883	1756	860	817	315	286	176	151	119	85	241	194	128	117
122	Cirrhose do figado:																
	a) Alcoólica.....																
	b) Não especificada como alcoólica.....															1	2
123	Calculos biliares.....															2	2
124	A. Abscesso do figado.....																
124	B. Outras affecções do figado.....			1	1			2	1			1		2			1
125	Affecções do pancreas.....																
126	Peritonite sem causa indicada.....			1	1				2					4	1	1	
127	Outras affecções do aparelho digestive (excepto o cancer e a tuberculose).....																
	VII — Affecções não venereas do aparelho genito-urinario e de seus annexos																
128	Nephrite aguda (comprehendidas as nephrites sem epitheto, abaixo de 10 annos).....																
129	Nephrite chronica (comprehendidas as nephrites sem epitheto, acima de 10 annos).....					1	1	1	2		1	1		4	4	9	5
130	Chyluria.....																
131	Outras affecções dos rins e de seus annexos (não comprehendidas as doenças gravidicas dos rins).....	1	1	6	10	5	5	4	4	1	2				3	1	
132	Calculos das vias urinaarias.....			1													
133	Affecções da bexiga.....																1
134	Out. affec. da urethra, abcesso urinoso, etc.																
	a) Estreitam. da urethra, abcesso urinoso.																
	b) Outras affecções da urethra.....																
135	Affecções da prostata.....																
136	Affecções não venereas dos orgãos genitaeis do homem.....																
137	Kysto ou outros tumores não malignos do ovario.....																
138	Salpingite ou abcesso da bacia.....																
139	Tumor uterino (não canceroso).....																
140	Hemorrhagia uterina não puerperal.....																
141	Outras affec. dos orgãos genitaeis da mulher.....																
142	Affecções não puerperaeis da mamma.....																
	VIII — Estado puerperal																
143	Accidentes da gravidez:																
	a) Aborto.....																
	b) Prenhez ectopica.....																
	c) Outros accidentes da gravidez.....																
144	Hemorrhagia puerperal.....																
145	Outros accidentes do parto.....																1
146	Septicemia puerperal.....																
147	Plegmatia alba dolens. Embolia ou morte subita puerperaeis.....																
148	Albuminuria ou eclampsia puerperaeis.....																
149	Sobrepardo (sem outras explicações).....																
150	Affecções puerperaeis da mamma.....																
	IX — Affecções da pelle ou do tecido celular																
151	Gangrena.....					2	2		1	2	3					2	
152	Furunculo.....	1		7	5											1	
153	Phlegmão, abcesso quente.....		1	5	7	1	2	1							1		1
154	A. <i>Tinha ou pelada</i>																
154	B. <i>Sarna</i>																
155	Outras affecções da pelle ou de seus annexos.....			1	1												
	X — Affecções dos ossos e dos orgãos da locomoção																
156	Affecções dos ossos (excepto a tuberculose).....	1										1	1		1		1
157	Affecções das articulações (excepto tuberculose e rheumatismo).....																
158	Outras affecções dos ossos ou dos orgãos da locomoção.....																
	A transportar.....	430	353	1927	1796	892	847	338	307	184	165	128	89	263	223	143	129

NUMERO DE ORDEM	CAUSAS DE MORTE	EIDADES															
		- 1 ANNO															
		1 mês		1 mês +		1 anno +		2 annos +		3 annos +		4 annos +		5 annos +		10 annos +	
		H	M	H	M	H	M	H	M	H	M	H	M	H	M	H	M
	Transporte.....	430	353	1927	1796	892	847	338	307	184	165	128	89	267	223	143	129
	XI — Vícios de conformação																
159	Vícios de conformação congenitos (não compreendidos os nascidos mortos)...	24	15	15	8	3	1		1				1	1	1		1
	XII — Primeira idade																
160	Debilidade congenita, ictericia e esclerema.	236	211	52	36												
161	Nascimento prematuro ou consequencias do parto.....	57	50		4												
162	Outras affecções especiaes á primeira idade.	50	35		2	2											
163	Falta de cuidados.....			1													
	XIII — Velhice																
164	Senilidade.....																
	XIV — Affecções produzidas por causas exteriores																
165	Ingestão de venenos solidos ou liquidos.																
166	Absorção de substancias corrosivas.																
167	Absorção de gazes-venenosos.....																
168	Enforcamento ou estrangulação.....																
169	Submersão.....																
170	Armas de fogo.....																1
171	Instrumentos cortantes ou perfurantes.																1
172	Precipitação de um logar elevado.....																1
173	Esmagamento.....																3
174	Outros suicidios.....																
175	Envenenamentos por alimentos.....																
176	Ficadas de animaes peçonhentos.....			1													
177	Outros envenenamentos agudos.....																
178	Incendio.....																
179	Queimaduras (excepto as de incendio)...			2	1	5	3	2	1	4	4	3		2	7		1
180	Suffocação mecanica accidental.....																
181	Absorção de gazes irrespiraveis ou toxicos.			1	1												
182	Submersão accidental.....					1	2			1				3	2	5	
183	{ Por armas de fogo (excepto ferimentos de guerra).																
184	{ Por instrumentos cortantes ou perfurantes.....													1			1
185	Traumatismos { Por queda.....			2				1									5
186	{ Em minas ou pedreiras.....																
187	{ Por machinas.....																
188	Outros esmagamentos (carros, trens de ferro, bondes; etc.).....			1	1					1		1	2	2	14	6	27
189	Violencias exercidas por animaes.....					1											
190	Ferimentos de guerra.....																
191	Execução dos civis pelos exercitos belligerantes.....																
192	Fome ou sede.....													1			
193	Frio excessivo.....																
194	Calor excessivo.....																
195	Raio.....																
196	Outras commocões electricas.....																
197	Homicidio por armas de fogo.....									1	1						1
198	Homicidio por instrumentos cortantes ou perfurantes.....									1							1
199	Homicidio por outros meios.....																
200	Infanticidio (*) { a) assassino de crianças até 7 dias de idade.....																
	{ b) assassino de crianças de 8 dias a 1 anno.....																
201	Fractura (sem outra indicação).....																
202	Outras violencias exteriores.....																
203	Mortes violentas cuja causa é desconhecida.																
	XV — Doenças mal definidas																
204	Morte subita.....																
205	Doença não especificada ou mal definida.....	1	4	2	12	11	11	12	9	3	9	5	4	9	4	2	4
	Total.....	803	669	2024	1861	915	865	352	322	195	180	140	96	297	240	183	141

(*) a) De accordo com o art. 298 do Codigo Penal Brasileiro.

a e b) Em obediencia á Nomenclatura Internacional de Causas de Morte.

DE 1927

(DISTRICTO FEDERAL)

edades e sexo

(Continuación)

E SEXOS													TOTALES		NUMERO DE ORDEM											
15 annos +		20 annos +		30 annos +		40 annos +		50 annos +		60 annos +		70 annos +		80 annos +		90 annos +		100 annos +		Edade ignorada		POR SEXO		GERAL		
H	M	H	M	H	M	H	M	H	M	H	M	H	M	H		M	H	M	H	M	H	M	H		M	GERAL
350	354	1401	1367	1266	1010	1255	728	1124	705	895	687	526	570	176	353	30	92	15	28	20	13	11364	9623	21187		
			1		1								1										45	29	78	159
																						1	288	245	536	160
																						1	51	53	113	161
																							52	37	89	162
																							1		1	163
								1	2	5	1	6	11	5	15	5	25	1	11				27	65	92	164
							2																1	2	3	165
	9	5	11	5	5		2		1	4	1											14	31	45	166	
	2	2	1	1	1	3	1	2			1											6	6	15	167	
	15	23	3	1	1	7					2		1									6	3	9	168	
	2		1	1	2	1		1		1		1										46	3	49	169	
			1	1	2	1		1		1		1										6	2	8	170	
		1	1	1	1	3			1		1											3	3	7	171	
		2	3	3	3	1		1														3	6	9	172	
	9	1	16	1	4	2			1			1										2	36	38	173	
																										174
																							3		3	175
																										176
																							2	3	5	177
																										178
3	3	3	11	2	5	2	2	2	1	1	3	1	1	1	1							33	40	73	179	
																							1	1	2	180
																							5	7	12	181
6	1	22	1	5		2		1		2												46	7	53	182	
																										183
																							1	1	2	184
1	1	15	1	14	2	10		6		1			1		1		2					59	6	68	185	
																							3		3	186
																							1		1	187
																										188
15	3	75	8	79	8	61	10	26	3	7	11	8	3	1	1							32	5	381	189	
																							1		1	190
																										191
																										192
																										193
1																										194
1																										195
																										196
5	4	30	6	14	2	15	2	2		3	1											70	17	87	197	
																										198
2	2	7	1	4	9	2	3	1	2	1												24	11	33	199	
																							6		6	200
																										a
																										b
																										201
																							3	2	5	202
																							2	2	4	203
																										204
5	8	1	20	17	16	23	15	20	10	8	8	5	5									166	139	305	205	
400	1623	1463	1439	1059	1391	769	1188	725	935	713	547	601	187	372	35	119	16	39	25	15	12699	10649	23348			

NUMERO DE ORDEM	CAUSAS DE MORTE	NACIO															
		Brasileiros		Portugueses		Italianos		Hespanhoes		Allemaes		Ingleses		Franceses		Turco-europeos	
		H	M	H	M	H	M	H	M	H	M	H	M	H	M	H	M
I — Doenças endêmicas, epidêmicas e infectuosas																	
1	A. Febre typhoide (typho abdominal).....	37	20	12	4	1	2	1	1								
2	B. Febres paratyphoides.....	10	7	5	1		1										
3	Typho exanthematico.....																
4	Febre recorrente.....																
5	Melitococcia (Febre de Malta).....																
6	A. Febre palustre (paludismo agudo).....	169	116	20	5	1	1	1									
7	B. Cachexia palustre (paludismo chronico).....	55	31	8	3				1								
8	Variola.....	34	33	1	1												
9	Escarlatina.....	121	119	1	1												
10	Coqueluche.....	48	56		1												
11	Diphtheria.....	47	35	2													
12	Grippe: a) com complicações pulmonares declaradas.....	204	193	15	5	1	1	2								1	
13	b) outras.....	200	214	3 ^b	25	2	4	3		1	1						
14	Suor maligno miliar.....																
15	Parotidite infectuosa.....																
16	Cholera asiatico.....																
17	Enterite cholericiforme.....																
18	Dysenteria: a) amebiana.....	15	18	1													
19	b) bacillar.....	28	24	2	6			2									
20	c) sem epitheto ou devida a outras causas.....	80	67	6	3	2	2										
21	Peste: a) bubonica.....																
22	b) pneumonica.....																
23	c) septicemica.....																
24	d) sem epitheto.....																
25	Febre amarella.....																
26	Espirochetose ictero-hemorrhagica.....																
27	Lepra.....	27	15	6	3			1								1	
28	Erysipela.....	16	21	6	3			1									
29	Poliomyelite aguda.....	2															
30	Encephalite lethargica.....	1															
31	Meningite cerebro-espinhal epidemica.....	9	7														
32	Outras doenças epidêmicas.....	(*) 2															
33	Mormo e lamparão.....																
34	Fustula maligna e carbunculo (bacillus anthracis).....																
35	Raiva.....	2	1	1													
36	Tetano.....	78	52	9	1		1	1	1								
37	Mycoses.....	5	1	1													
38	Tuberculose do aparelho respiratorio.....	1749	1677	476	131	26	14	52	10	2	1	1	1	2	2	2	
39	Tuberculose das meningoes ou do systema nervoso central.....	32	25	2													
40	Tuberculose dos intestinos ou do peritoneo.....	23	14		2												
41	Tuberculose da columna vertebral.....	4	3	2	1												
42	Tuberculose articular.....	1															
43	Tuberculose de outros orgaos:																
44	a) Tuberculose da pelle ou do tecido cellular sub-cutaneo.....																
45	b) Tuberculose dos ossos (excepto columna vertebral).....	1	3	1													
46	c) Tuberculose do systema lymphatico (excepto a dos ganglios mesentericos e retro-peritoneos).....	10					1										
47	d) Tuberculose do aparelho genito-urinario.....	4	3	2	1												
48	e) Tuberculose de outros orgaos.....	1	4	1													
49	Tuberculose disseminada:																
50	a) aguda.....	21	14	1													
51	b) chronica.....	8	14	4	1												
52	Syphilis.....	355	257	23	8	3	1	4		1						1	
53	Cancro molle.....																
54	A. Gonococcia.....	2	1														
55	B. Ophthalmia blenorrhoica ou purulenta.....	1															
56	Infeção purulenta e septicemica.....	52	59	9	10			1									
57	Outras doenças infectuosas.....	(a) 5	(b) 1														
A transportar.....		3458	3105	656	215	37	26	65	16	6	2	3	1	4	3	2	

(*) Varicella.

(a) Dois de infecção cryptogenica, um de doença de Chagas, um de granuloma maligno, um de estado infeccioso

(b) Infecção cryptogenica.

DE 1927

(DISTRICITO FEDERAL)

idade e sexo

NACIONALIDADES														TOTAES				NUMERO DE ORDEM			
Outros europeos		Anglo-americanos		Hispano-americanos		Turco-asiaticos		Japoneses		Outros asiaticos		Africanos		Outras nacionalidades		Nacionalidade ignorada			POR SEXO		GERAL
H	M	H	M	H	M	H	M	H	M	H	M	H	M	H	M	H	M		H	M	
1	5					1	1									57	30	87	A)	1	
																16	8	24	B)	2	
																				3	
																				4	
																				5	
																				6	
																				7	
																				8	
																				9	
																				10	
																				11	
																				12	
																				13	
																				14	
																				15	
																				16	
																				17	
																				18	
																				19	
																				20	
																				21	
																				22	
																				23	
																				24	
																				25	
																				26	
																				27	
																				28	
																				29	
																				30	
																				31	
																				32	
																				33	
																				34	
																				35	
																				36	
																				a)	
																				b)	
																				c)	
																				d)	
																				e)	
																				a)	
																				b)	
																				37	
																				38	
																				39	
																				A)	
																				B)	
																				41	
																				42	
13	15	2	2	5	6	16	5	4		3						24	11	4298	3407	7705	

indeterminado.

NUMERO DE ORDEM	CAUSAS DE MORTE	NACIO																
		Brasileiros		Portugueses		Italianos		Hespanhoes		Allemaes		Ingleses		Franceses		Turco-europeos		
		H	M	H	M	H	M	H	M	H	M	H	M	H	M	H	M	
	Transporte.....	3458	3105	656	215	37	26	65	16	6	2	3	1	4	3	2	...	
	II -- Doenças geraes não mencio- nadas acima																	
43	Cancer ou outros tumôres malignos	da cavidade buccal.....	15	7	8			2	5									
44a		do estomago.....	53	31	30	9	3	2	6	1	3		1		2			
44b		do figado.....	11	12	12	3	1	4	2	1	4							
45		do peritoneo, dos int. ou do recto.	14	20	5	1	2	1	2								1	
46		dos orgaos genitaeas da mulher	72		14		4		3		1				1			
47		do seio.....	30		7						1							1
48		da pelle.....	7	7	2	1	1				1				1			
49		de outros orgaos ou de orgaos não especificados.....	55	35	29		7	1	2	2	3					9		
50		Tumôres não malignos ou cujo caracter maligno não foi especificado (excepto os tumô- res dos orgaos genitaeas da mulher)	1	5	1	1												
51		Rheumatismo articular agudo febril.....	16	17	5		1											
52	Rheumatismo chronico ou gotta.....	2		2														
53	Escorbuto.....	1	1															
54	Pellagra.....	1																
55	Beriberi.....	4																
56	Rachitismo.....	1	4															
57	Diabetes.....	1																
58	Anemia, chlorose:	20	35	18	11	2	1		1					1				
	a) Anemia pernicioso.....	11	11	1		2												
	b) Outras anemias e chlorose.....	9	24	17	11													
59	Doenças do corpo pituitario.....		5															
	Doenças do corpo thyroide:																	
	a) Bocio exophthalmico.....		1				1											
	b) Outras doenças da glandula thyroide.....		5															
61	Doenças das glandulas parathyroides.....	4	1															
62	Doenças do thymus.....	7	2															
63	Doenças das capsulas suprarenaes (doença de Addison).....	2	2	2	1													
64	Doenças do baço.....	1	1														1	
65	Leucemia ou doença de Hodgkin:																	
	a) Leucemia.....	7	2			1												
	b) Doença de Hodgkin.....	1	1	2														
66	Alcoolismo (agudo ou chronico).....	21	9	8		1		1										
67	Envenenamentos chronicos por substancias minerneas.....	1						1										
68	Envenenamentos chronicos por substancias organicas.....																	
69	Outras doenças geraes.....	19	14	2		1	1							2				
	III -- Affecções do systema nervoso e dos orgaos dos sentidos																	
70	Encephalite.....	4	2															
71	Meningite.....	165	144	5	1					1								
72	Ataxia locomotora progressiva.....	4	2	4	2	1												
73	Outras affecções da medulla espinhal.....	7	7	5	2	1												
74	Hemorragia cerebral, apoplexia:																	
	a) Hemorragia cerebral.....	112	140	64	28	7	4	5	4			3		2	2			
	b) Embolia ou thrombose cerebral.....	8	8	7	3	1	1	1	1	1	1							
75	Paralysis sem causa indicada:																	
	a) Hemiplegia.....		3	2														
	b) Outras paralysis.....		2															
76	Paralysis geral.....	24	5	7	1	1		1										
77	Outras formas de alienação mental.....	7	2	3	1													
78	Epilepsia.....	21	9	6	3													
79	Eclampsia (não puerperal).....	1	2	0														
80	Convulsões das creanças.....	33	33															
81	Choréa.....																	
82	Nevrite.....	9	11	2				1										
83	Amolecimento cerebral.....	4	5	2				1	1									
84	Outras affecções do systema nervoso.....	15	5	4		1	1	1										
85	Affecções dos orgaos da visão.....	1																
86	Affecções dos ouvidos e do seio mastoideano.....	10	3	2														
	A transportar.....	4160	3818	894	306	71	46	92	30	16	5	7	2	11	17	3	1	

DE 1927

(DISTRICTO FEDERAL)

Idade e sexo

(Continuação)

NALIDADES														TOTAES		GERAL	NUMERO DE ORDEM					
Outros europeos		Anglo-americanos		Hispano-americanos		Turco-asiaticos		Japoneses		Outros asiaticos		Africanos		Outras nacionalidades				Nacionalidade ignorada		POR SEXO		
H	M	H	M	H	M	H	M	H	M	H	M	H	M	H	M			H	M	H	M	
13	15	2	2	5	6	16	5	4	...	3	24	11	4298	3407	7705		
																		30	7	37	43	
																		96	44	143	a)	
																		21	20	48	b)	
																		22	26	48		
																		...	113	111	45	
																		...	41	41	46	
																		...	12	8	47	
																		...	12	8	20	48
																		96	50	146	49	
																		2	6	8	50	
																		22	17	39	51	
																		4	4	4	52	
																		2	1	3	53	
																		54	
																		4	1	5	55	
																		4	2	5	56	
																		44	50	94	57	
																		14	11	25	a)	
																		3	5	8	b)	
																		...	2	2	4	60
																		...	6	6	12	b)
																		4	1	5	61	
																		7	2	9	62	
																		4	3	7	63	
																		2	1	3	64	
																		8	2	10	a)	
																		3	1	4	b)	
																		32	9	41	66	
																		2	...	2	67	
																		3	1	4	68	
																		27	16	43	69	
																		4	2	6	70	
																		173	146	319	71	
																		9	4	13	72	
																		14	9	23	73	
																		74	
																		203	184	387	a)	
																		17	14	31	b)	
																		2	4	6	a)	
																		...	2	2	4	b)
																		34	6	40	76	
																		10	3	13	77	
																		28	12	40	78	
																		1	2	3	79	
																		1	80	
																		34	33	67	81	
																		13	11	24	82	
																		4	8	12	83	
																		21	6	27	84	
																		1	85	
																		13	3	16	86	
22	24	4	14	7	11	23	11	4	...	4	33	15	5.351	4300	9651		

NUMERO DE ORDEM	CAUSAS DE MORTE	NACIO															
		Brasileiros		Portuguezes		Italianos		Hespanhoes		Allemaes		Ingleses		Franceses		Turco-europeos	
		H	M	H	M	H	M	H	M	H	M	H	M	H	M	H	M
	Transporte.....	4160	3818	894	306	71	46	92	30	16	5	7	2	11	17	3	1
	IV — Affecções do aparelho circulatorio																
87	Pericardite.....	12	7	4													
88	Endocardite ou myocardite aguda.....	20	30	5	5												
89	Angina do peito.....	21	11	9	2	1	2	2									
90	Outras affecções do coração.....	227	203	89	31	12	13	9	7	1	1	1	1				
91	Affecções das arterias:																
	a) Aneurysma.....	65	23	30	1	2	1	5	1					1			
	b) Arterio esclerose.....	325	452	170	93	29	23	11	13	3	4	1			6		
	c) Outras affecções das arterias.....	45	21	13	6	2		3	1	4				1			
92	Embolia ou thrombose (não cerebraes)	1		2													
93	Affecções das veias (varices, hemorrhoides, phlebite, etc.).....		2														
94	Affec. do syst. lymphatico (lymphangite, etc.).....	6	3	1		1	1	1									
95	Hemorrhagia sem causa determinada.....	1	1														
96	Outras affecções do aparelho circulatorio.....	56	62	20	11	2	2	2	1		1				1		
	V — Affecções do aparelho respiratorio																
97	Affecções das fossas nasas e seus annexos.....	2			1												
98	Affecções do larynge.....	9	5														
99	Bronchite:																
	a) Aguda.....	57	44														
	b) Chronica.....	9	6	10	1	1		2									
	c) Sem epitheto (5 annos e abaixo).....	8	9														
	d) Sem epitheto (acima de 5 annos).....	2	2														
100	Broncho-pneumonia (inclusive bronchite capillar).....	688	661	24	9	2		1	2	1	1	1					
101	Pneumonia:																
	a) lobar.....	41	27	18	1			1									
	b) sem epitheto.....	115	100	32	6	1	1	2	1	1							
102	Pleurisia.....	33	27	15	3				1								
103	Congestão ou hemorrhagia parenchymatosa do pulmão.....	80	57	15	14	3	1	3		1							
104	Gangrena do pulmão.....	6	2	2													
105	Asthma.....	12	6	7	2		1		1								
106	Emphysema pulmonar.....	5	5	1	1			1									
107	Outras affecções do aparelho respiratorio (excepto a tísica):																
	a) Pneumonia intersticial chronica (inclusive as affecções profissionais do aparelho pulmonar).....	7	2	3													
	b) Affecções do mediastino.....	1															
	c) Outras.....	1	4	1			1										
	VI — Affecções do aparelho digestivo																
108	Affecções da cavidade buccal ou de seus annexos.....		1														
109	Affecções do pharynge ou das amygdalas (inclusive as affecções adenoideanas).....	6	6														
110	Affecções do esophago.....	3	1	2													
111	Ulcera do estomago ou do duodeno:																
	a) Ulcera do estomago.....	23	21	26	5	1		4	1						1		
	b) Ulcera do duodeno.....	7	3	7	1	1		1									
112	Outras affecções do estomago (exc. o cancer).....	8	2	4	3			2									
113	Diarrhea e enterite (abaixo de 2 annos).....	1515	1443	6	2			1	1								
114	Diarrhea e enterite (2 annos e acima).....	266	273	22	15	4	2	3	1				1				
115	Ancylostomose.....	34	21	1				1									
116	Doenças produzidas por parasitas intestinaes.	90	66	3													
117	Appendicite e typhlite.....	24	20	10	5	4	1	1									
118	Hernia, obstrucção intestinal:																
	a) Hernia.....	5	15	7	2			1									
	b) Obstrucção intestinal.....	18	16	7	1												
119	Outras affecções do intestino.....	69	53	5	3												
120	Atropbia amarella aguda do figado.....	3	2		1												
121	Tumor hydatico do figado.....	6															
	A transportar.....	8086	7529	1461	531	136	94	147	63	26	13	11	4	15	24	3	18

DE 1927

(DISTRICTO FEDERAL)

idade e sexo

(Continuação)

NACIONALIDADES														TOTAES		NUMERO DE ORDEM				
														POR SEXO			GERAL			
Outros europeus		Anglo-americanos		Hispano-americanos		Turco-asiaticos		Japoneses		Outros asiaticos		Africanos		Outras nacionalidades				Nacionalidade ignorada		H
22	24	4	14	7	11	23	11	4	...	4	33	15	5351	1300	9651		
...	16	7	23	87	
...	26	35	61	88	
6	4	2	...	1	34	15	49	89		
...	351	260	611	90		
1	1	...	1	107	27	134	91		
4	3	1	4	2	1	...	2	550	603	1153	92		
1	1	69	29	98	93		
...	3	...	3	94		
...	2	2	95		
...	8	5	13	96		
1	1	1	1	1	1	1	1	2	97		
...	84	81	165	98	
...	2	1	3	99		
...	9	5	14	100		
...	57	45	102	101	
...	1	102		
...	23	7	30	103		
...	8	9	17	104		
...	2	1	3	105		
...	1	1	4	2	722	100		
...	59	29	88	101	
1	1	1	2	109	264	102		
1	1	49	31	80	103	
...	1	1	1	2	1	1	5	1	110	104		
...	9	2	11	105	
...	15	10	29	106	
...	7	6	13	107	
...	1	11	2	13	108	
...	1	109	
...	1	4	7	110	
...	6	7	13	111	
2	5	1	6	112	
1	57	27	84	113	
...	1	1	15	4	19	114		
...	14	7	21	115		
...	9	3	1532	116		
...	1	...	1	1	299	298	2982	117		
...	2	2	2	1	2	597	118		
...	35	23	58	119		
...	1	94	66	160	120		
...	1	40	26	66	121		
...	1	13	17	30	122		
...	1	1	25	18	43	123		
...	2	76	56	132	124		
...	3	3	6	125		
...	126		
40	38	4	16	16	17	35	20	5	...	8	...	1	4	...	66	29	10060	8383	18443	

NUMERO DE ORDEM	CAUSAS DE MORTE	NACIO															
		Brasileiros		Portuguezes		Italianos		Hespanhoes		Allemaes		Ingleses		Franceses		Turco-europeos	
		H	M	H	M	H	M	H	M	H	M	H	M	H	M	H	M
	Transporte.....	10%	7529	1461	531	136	94	147	63	26	13	11	4	15	24	3	1
122	Cirrhose do figado:																
	a) Alcoolica.....	10	1					1									
	b) Não especificada como alcoolica.....	71	54	23	7	3	1										
123	Calculos biliares.....	3	17	2	1												1
124	A. Abcesso do figado.....	27	27	10	4	3	1										2
125	Affecções do pancreas.....	1	1							1							1
126	Peritonite sem causa indicada.....	21	18	6		1				1							1
127	Outras affecções do aparelho digestivo (excepto o cancer e a tuberculose).....																
	VII — Affecções não venereas do aparelho genito-urinario e de seus annexos																
128	Nephrite aguda (comprehendidas as nephrites sem epitho, abaixo de 10 annos).....	116	102	7	3	1											1
129	Nephrite chronica (comprehendidas as nephrites sem epitho, acima de 10 annos).....	422	569	210	96	36	19	25	16	1	7	2			2	8	
130	Chyluria.....	1															
131	Outras affecções dos rins e de seus annexos (não comprehendidas as doenças gravidicas dos rins).....	31	46	6	3	1		2									
132	Calculos das vias urinares.....	4	2	3				1									
133	Affecções da bexiga.....	7	2	4													
134	Outras aff. da urethra, abcesso urinoso, etc.:																
	a) Estreitamento da urethra, abcesso urinoso.....	8		3													
	b) Outras affecções da urethra.....	6		1													
135	Affecções da prostata.....	15															
136	Affecções não venereas dos orgaos genitales do homem.....																
137	Cysto ou outros tumores não malignos do ovario.....		5				1										
138	Salpingite ou abcesso da bacia.....		9		1		1										
139	Fumor uterino (não canceroso).....		22				2										1
140	Hemorrhagia uterina não puerperal.....		1														
141	Outras affecções dos orgaos genitales da mulher.....		11		1												
142	Affecções não puerperaes da mamma.....		3														
	VIII — Estado puerperal																
144	Accidentes da gravidez:																
	a) Aborto.....		3														
	b) Prenhez ectopica.....		6		1		1										
	c) Outros accidentes da gravidez.....		3														
144	Hemorrhagia puerperal.....		24		3												1
145	Outros accidentes do parto.....		21		4												
146	Seppticemia puerperal.....		101		13												1
147	Phlegmatia alba dolens, Embolia ou morte subita puerperaes.....		5														
148	Albuminuria ou eclampsia puerperaes.....		61		1		3										
149	Sobreparto (sem outras explicações).....																
150	Affecções puerperaes da mamma.....		1														
	IX — Affecções da pelle ou do tecido cellular																
151	Fangrena.....	24	18	4	4			2		1							1
152	Furunculo.....	9	12	3	4				1								
153	Phlegmon, abcesso quente.....	22	16	8	2												
154	A. <i>Tinea</i> ou <i>pellada</i>																
154	B. <i>Syria</i>																
155	Outras affecções da pelle ou de seus annexos.....	4	9														
	X — Affecções dos ossos e dos orgaos da locomoção																
156	Affecções dos ossos (excepto a tuberculose).....	6	6	1	1												
157	Affecções das articulações (excepto tuberculose e reumatismo).....		2														
158	Outras affecções dos ossos ou dos orgaos da locomoção.....																
	A transportar.....	8966	8713	1761	634	181	123	178	82	28	21	13	4	17	39	4	2

NUMERO DE ORDEM	CAUSAS DE MORTE	NACIO															
		Brasileiros		Portuguezes		Italianos		Hespanhoes		Allemaes		Ingleses		Franceses		Turco-europeos	
		H	M	H	M	H	M	H	M	H	M	H	M	H	M	H	M
	Transporte.....	8966	8713	1761	684	181	123	172	82	22	21	13	4	17	39	4	2
	XI — Vicios de conformação																
159	Vicios de conformação congenitos (não comprehendidos os nascidos mortos).....	46	28	1							1						
	XII — Primeira idade																
160	Debilidade congenita, ictericia e esclerema..	284	248	1													
161	Nascimento prematuro ou conseq. do parto..	58	55														
162	Outras affecções espezias á primeira idade..	51	37														
163	Falta de cuidados.....	1															
	XIII — Velhice																
164	Senilidade.....	19	51	6	6		3	2	1		1					2	
	XIV — Affecções produzidas por causas exteriores																
165	Ingestão de venenos solidos ou liquidos..	1	2														
166	Absorção de substancias corrosivas.....	7	31	5		1											
167	Absorção de gazes venenosos.....																
168	Enforcamento ou estrangulação.....		5	4	1												
169	Submersão.....		2	4	1												
170	Suicidios por {	30	2	4		2		3		4							
171	Instrumentos cortantes ou perforantes..	2	2	3													
172	Precipitação de um logar elevado.....	2	3	2													
173	Esmagamento.....	2	6														
174	Outros suicidios.....	2	35	1													
175	Envenenamentos por alimentos.....	3															
176	Picadas de animaes peçonhentos.....	3															
177	Outros envenenamentos agudos.....	2	2	1													
178	Incendio.....																
179	Queimaduras (excepto as de incendio).....	28	36	4	4												
180	Suffocação mecanica accidental.....	1	1														
181	Absorção de gazes irrespiraveis ou toxicos..	5	6														
182	Submersão accidental.....	37	6	1		2		1									
183	{ Por armas de fogo (excepto ferimentos de guerra).....	3						1									
184	{ Por instrumentos cortantes ou perforantes.....	1	1														
185	{ Por queda.....	40	6	16		2	2		1	1							
186	{ Em minas ou pedreiras.....	1		2													
187	{ Por machinas.....	1		1													
188	Outros esmagamentos (carros, trens de ferro, bondes, etc.).....	224	44	62	3	4		1	1	2	2				1	1	
189	Violencias exercidas por animaes.....	1															
190	Ferimentos de guerra.....																
191	Execução dos civis pelos exercitos belligerantes																
192	Fome ou sede.....	1															
193	Frio excessivo.....																
194	Calor excessivo.....			2					1								
195	Raio.....			2													
196	Outras commoções electricas.....	4	1	2					1								
197	Homicidio por armas de fogo.....	54	16	12		1		1									
198	Homicidio por instrumentos cortantes ou perforantes.....	16	9	4			1	2									
199	Homicidio por outros meios.....	5															
200	Infanticidio (*) { a) assassinio de crianças até 7 dias de idade.....																
	{ b) assassinio de crianças de 8 dias a 1 anno.....																
201	Fractura (sem outra indicação).....																
202	Outras violencias exteriores.....	3	1												1		
203	Mortes violentas cuja causa é desconhecida..	2	1														
	XV — Doenças mal definidas																
204	Morte subita.....	1	1	1			1										
205	Doença não especificada ou mal definida.....	133	131	23	4	1	1	1	1	1							
	Total.....	10049	9482	1917	705	197	130	192	87	36	25	13	4	18	44	4	2

(*) a) De accordo com o art. 298 doCodigo Penal Brasileiro.

a) e b) Em obediencia á Nomenclatura Internacional de Causas de Morte.

DE 1927

(DISTRICTO FEDERAL)

idade e sexo

(Continuação)

NACIONALIDADES														TOTAES			NUMERO DE ORDEM				
Outros europeus		Anglo-americanos		Hispano-americanos		Turco-asiaticos		Japoneses		Outros asiaticos		Africanos		Outras nacionalidades		Nacionalidade ignorada		POR SEXO		GERAL	
H	M	H	M	H	M	H	M	H	M	H	M	H	M	H	M	H		M	H		M
52	48	8	16	20	28	40	27	5	...	10	...	3	4	78	32	11364	9823	21187	
...	2	...	49	29	78	159
...	3	...	288	248	536	160
...	1	...	58	55	113	161
...	1	...	52	37	85	162
...	1	...	1	...	1	163
...	1	...	27	65	92	164
...	1	...	14	31	45	165
1	6	6	13	166
...	1	...	6	3	9	167
...	1	...	1	40	3	49	168
1	6	2	8	169
...	4	3	7	170
...	3	6	9	171
...	2	36	38	172
...	3	6	9	173
...	2	3	5	174
...	3	3	6	175
...	2	3	5	176
...	33	40	73	177
...	1	1	2	178
...	5	7	12	179
...	5	7	12	180
...	46	7	53	181
...	4	...	4	182
...	1	1	2	183
...	50	5	68	184
...	2	...	3	185
...	1	...	1	186
...	1	...	1	187
...	21	4	323	188
4	2	1	4	1	...	1	189
...	190
...	191
...	192
...	193
...	194
...	195
...	196
1	1	70	17	87	197
...	198
...	199
...	200
...	a)
...	b)
...	201
...	202
...	203
...	204
...	205
59	53	8	16	21	30	45	27	5	...	10	...	4	4	121	40	12699	10649	23348	

NUMERO DE ORDEM	CAUSAS DE MORTE	DISTRICTOS								
		Candelaria	Santa Rita	Sacramento	S. José	Santo Antonio	Santa Thereza	Gloria	Lagôa	Gavea
I — Doenças endêmicas, epidêmicas e infectuosas										
1	(A. Febre typhoide (typho abdominal).....		5	1	2	2		6	2	4
	(B. Febres paratyphoides.....			1		1				
2	Typho exanthematico.....									
3	Febre recorrente.....									
4	Melitococcia (Febre de Malta).....									
5	(A. Febre palustre (paludismo agudo).....		5		1	2	2	4	3	3
	(B. Cachexia palustre (paludismo chronico).....									
6	Varíola.....		2					2	1	1
7	Sarampo.....		4	1	1	3	2	4	4	3
8	Escarlatina.....									
9	Coqueluche.....					2		3	4	9
10	Diphtheria.....				1	2	1	8		2
11	Gripe: a) com complicações pulmonares declaradas.....		2			5	4	34	14	13
	b) outras.....		1		1	8	5	34	15	12
12	Suor maligno miliar.....									
13	Parotidite infectuosa.....									
14	Cholera asiatico.....									
15	Enterite cholericiforme.....									
16	Dysenteria: a) amebiana.....							1	1	1
	b) bacillar.....							9	2	2
	c) sem epitheto ou devida a outras causas.....			1		1	2	22	4	4
17	Peste: a) bubonica.....									
	b) pneumonica.....									
	c) septicemica.....									
	d) sem epitheto.....									
18	Febre amarella.....									
19	Espirochetose ictero-hemorrhagica.....									
20	Lepra.....									
21	Erysipela.....			1	2	1	1	4	1	3
22	Poliomyelite aguda.....									1
23	Encephalite lethargica.....									1
24	Meningite cerebro-espinal epidemica.....						1			
25	Outras doenças epidêmicas.....							2		
26	Morbo e lampião.....									
27	Pustula maligna e carbunculo (bacillus anthracis).....									
28	Raiva.....									1
29	Tetano.....		1	1			1	3	2	4
30	Mycoses.....									
31	Tuberculose do aparelho respiratorio.....	2	80	50	38	87	83	118	103	87
32	Tuberculose das meninges ou do systema nervoso central.....		1	1		2	3	2	1	3
33	Tuberculose dos intestinos ou do peritoneo.....		2			2	1	1	3	1
34	Tuberculose da columna vertebral.....				1					
35	Tuberculose articular.....								1	
36	Tuberculose de outros órgãos:									
	a) Tuberculose da pelle ou do tecido cellular sub-cutaneo.....									
	b) Tuberculose dos ossos (excepto columna vertebral).....			1						
	c) Tuberculose do systema lymphatico (excepto dos ganglios mesentericos e retro-peritoneaes).....					1		2		
	d) Tuberculose do aparelho genito-urinario.....									
	e) Tuberculose de outros órgãos.....									
37	Tuberculose disseminada:									
	a) aguda.....					2		2	2	
	b) chronica.....								1	
38	Syphilis.....		6	6	7	9	9	35	12	22
39	Cancro molle.....									
40	(A. Gonococcia.....									
	(B. Ophthalmia blenorragica ou purulenta.....									
41	Infeção purulenta e septicemica.....		3	1			8	7	6	4
42	Outras doenças infectuosas.....					(b) 1			(c) 2	
	A transportar.....	4	117	66	55	139	124	303	183	181

(a) Varicella. (b) Granuloma maligno. (c) Infecção cryptogenica. (d) Infecção cryptogenica. (e) Estado infeccioso

DE 1927

(DISTRICITO FEDERAL)

districtos urbanos

URBANOS

Copacabana	Sant'Anna	Gambôa	Espirito Santo	S. Christowam	Engenho Velho	Andaraí	Tijuca	Engenho Novo	Meyer	Fôra da cidade	Ignorado	TOTAL	NUMERO DE ORDEM
1		5	5	2	4	7	2	6	2	3		56	A) 1
1		3	1	2		2		3	1			15	B) 2
													3
													4
1	1	1	1		5	7	2	6	3	15		70	A) 5
		3	4	14	2	6	2	8	1	8		24	B) 6
2	2	8	10	14	5	11	6	11	17			47	7
												108	8
5	2	3	2	2	2	5	3	5	4			46	9
1	1	4	5	4	4	6	2	5	2			51	10
11	2	9	15	29	10	25	1	16	12	3		225	a) 11
16	3	19	17	21	20	26	17	18	23	5	14	284	b) 12
													13
													14
													15
1			2	3	1	1	1	3	2	1	11	17	a) 16
	1	3	1	6	1	1		2	1			40	b) 17
4	4	2	4	5	2	2		3	3	4	32	96	c) 18
													19
													20
													21
													22
													23
													24
													25
													26
													27
													28
3		10	7	4	5	4	5	6	7	2	1	65	29
													30
50	66	257	205	197	104	179	103	133	168	186	155	2515	31
2	3	6	5	1	4	8	1		5	1		40	32
	1	2	1	1	3				4	2	2	20	33
		1	2	1			1		1	2		6	34
												2	35
													a) 36
1				1				1				4	b) 37
			1	1					1			5	c) 38
							1			2	1	7	d) 39
		1								1		2	e) 40
4			2	4	2	1		1		4	1	25	a) 41
		1	2	2	1	1		3	1	1	1	13	b) 42
8	14	30	39	44	17	26	22	26	26	9	18	387	37
													38
													39
													A) 40
													B) 41
2	5	10	5	5	3	6	5	4	3	8	6	98	42
	(d)	1									1	5	
113	10	387	340	370	198	331	187	316	296	282	210	4384	

indeterminado.

NUMERO DE ORDEM	CAUSAS DE MORTE	DISTRICTOS								
		Candelaria	Santa Rita	Sacramento	S. José	Santo Antonio	Santa Thereza	Gloria	Lagôa	Gavea
	Transporte.....	4	117	6	5	13	12	303	18	181
	II — Doenças geraes não mencionadas acima									
4.	da cavidade buccal.....			1		2	3			2
44	do estomago.....			2		3		11		4
441	Cancer do figado.....		1	2		3	1	2	1	2
45	ou do peritono, dos intestinos ou do recto.....		1	1		2	1	2	1	2
46	ou tumores dos orgaos genitae da mulher.....		1	1		1	1	1	1	2
47	do seio.....		1	1		1	1	1	1	1
48	da pelle.....		1	1		1	2	2	1	1
49	de outros orgaos ou de orgaos não especificados.....		2	4	2	1		7	0	3
50	Tumores não malignos ou cujo caracter maligno não foi especificado (excepto os tumores dos orgaos genitae da mulher).....			1			1			
51	Rheumatismo articular agudo febril.....						1	3		
52	Rheumatismo chronico ou gotta.....									
53	Escorbuto.....									
54	Pellagra.....									
55	Beriberi.....									
56	Rachitismo.....							11	3	1
57	Diabetes.....			1	1	4	3			
58	Anemia, chlorose:									
	a) Anemia perniciosa.....				1	1		1	1	1
	b) Outras anemias e chlorose.....									
59	Doenças do corpo pituitario.....									
60	Doenças do corpo thyroide:									
	a) Bocio exophthalmico.....					1				
	b) Outras doenças da glandula thyroide.....							1		
61	Doenças das glandulas parathyroides.....									
62	Doenças do thymus.....				1			1		
63	Doenças das capsulas suprarenaes (doença de Addison).....									
64	Doenças do baço.....							1		
65	Leucemia ou doença de Hodgkin:									
	a) Leucemia.....			1				1	1	1
	b) Doença de Hodgkin.....							1		
66	Alcoolismo (agudo ou chronico).....					2	1	2	1	
67	Envenenamentos chronicos por substancias mineaes.....							2		
68	Envenenamentos chronicos por substancias organicas.....							2		
69	Outras doenças geraes.....				1	2	1	2		1
	III — Affecções do systema nervoso e dos orgaos dos sentidos									
70	Encephalite.....									
71	Meningite.....		2	4	5	2	7	21	12	9
72	Ataxia locomotora progressiva.....					1				
73	Outras affecções da medulla espinhal.....					2		1	2	1
74	Hemorrhagia cerebral, apoplexia:									
	a) Hemorrhagia cerebral.....	10	3	7	10	10	15	13	5	5
	b) Embolia ou thrombose cerebral.....						3	4	1	1
75	Paralysisa sem causa indicada:									
	a) Hemiplegia.....									
	b) Outras paralysisas.....								1	
76	Paralysisa geral.....		1							
77	Outras formas de alienação mental.....							2		
78	Epilepsia.....	1	1	3		2			1	1
79	Eclampsia (não puerperal).....									1
80	Convulsões das creanças.....	1		4	1	1			2	
81	Choréa.....									1
82	Nevrite.....							2		
83	Amolecimento cerebral.....							3		
84	Outras affecções do systema nervoso.....	1					1	1		
85	Affecções dos orgaos da visão.....									1
86	Affecções dos ouvidos e do seio mastoideano.....					3				1
	A transportar.....	7	144	89	80	188	163	412	253	220

DE 1927

(DISTRICITO FEDERAL)

distritos urbanos

(Continuação)

URBANOS													TOTAL	NUMERO DE ORDEM
Copacabana	Sant'Anna	Gambôa	Espirito Santo	S. Christovam	Engenho Velho	Andaraeh	Tijuca	Engenho Novo	Meyer	Fôra da cidade	Ignorado	TOTAL		
113	109	387	340	370	198	331	187	316	296	282	250	4384		
2	1	2		1	1	3	1	2	1	6	3	29	43	
3	7		4	4	5	8	7	5	3	15	3	111	a) 44	
1	1	6	2	4	2	6	1	2	2	4	3	40	b) 45	
1	3	4	1	1	1	2	2	4	1	8	3	44	46	
3	2	5	2	8	6	7	4	5	10	9	3	87	47	
1	1	3	3	1	1	1	4	2	2	3	3	29	48	
		1				3	1	1	1	2	3	15		
4	1	11	8	8	14	8	9	4	10	10	4	117	49	
		1				1						4	50	
1	2	4	6	2		3		1	4			29	51	
								2				3	52	
												2	53	
												2	54	
												4	55	
			3	1		1						3	56	
4	2	4	5	8	8	9	5	4	6	3	1	86	57	
2		1	1			1	1	2		4		17	a) 58	
2		1				1					1	4	b) 59	
													2	
													4	
													2	
													7	
													3	
													2	
													8	
													a) 65	
													b) 66	
1			2	1				1				7	66	
1	2	2	2	2	1			4				1	67	
													2	
													7	
													2	
													3	
													1	
													8	
													a) 65	
													b) 66	
													26	
													1	
													27	
2	2	1	1	1	3	1		3	1		5		68	
													69	
													3	
													205	
1	4	6	23	10	20	11	12	10	21	17	3	4	71	
1			1	1	1	1						2	72	
1			2	1	1	2	2					2	73	
1													16	
													276	
8	7	26	15	22	13	26	13	16	16	6	32	276	a) 74	
	1		1	4	1	2		1	2		2	22	b) 75	
													1	
													4	
													a) 75	
													b) 76	
													2	
													38	
													13	
													6	
													15	
													1	
													32	
													1	
													18	
													8	
													10	
													20	
													18	
													8	
													10	
													20	
													11	
158	150	502	425	467	279	437	245	404	387	362	435	5807		

NUMERO DE ORDEM	CAUSAS DE MORTE	DISTRICTOS								
		Candelaria	Santa Rita	Sacramento	S. José	Santo Antonio	Santa Theresza	Gloria	Lagôa	Gavea
	Transporte.....	7	144	89	80	188	163	412	253	220
	IV — Affecções do aparelho circulatorio									
87	Pericardite.....					1		1		3
88	Endocardite ou myocardite aguda.....	1	1			1	3	4	1	3
85	Angina do peito.....	1	1			4	1	1	3	3
90	Outras affecções do coração.....	8	8		4	16	13	30	23	12
91	Affecções das arterias:									
	a) Aneurysma.....		8	1	3	5	3	5	6	3
	b) Arterio esclerose.....	7	9	11	6	22	25	43	50	15
	c) Outras affecções das arterias.....	1	9	1	1	8	2	5	1	
92	Embolia ou thrombose (não cerebraes).....			1						
93	Affecções das veias (varices, hemorrhoides, phlebite etc.).....									
94	Affecções do systema lymphatico (lymphangite, etc).....									3
95	Hemorrhagia sem causa determinada.....									
96	Outras affecções do aparelho circulatorio.....		6	1	1	3	6	3	5	1
	V — Affecções do aparelho respiratorio									
97	Affecções das fossas nasaes e seus annexos.....									
98	Affecções do larynge.....									2
95	Bronchites:									
	a) Aguda.....		1	1			1	3	1	7
	b) Chronica.....			1		1	1	3		
	c) Sem epitheto (5 annos e abaixo).....					1	1			2
	d) Sem epitheto (acima de 5 annos).....							1		
100	Broncho-pneumonia (inclusive bronchite capillar).....		13	10	5	8	35	52	43	31
101	Pneumonia:									
	a) lobar.....	1	2	1		2	1	3	3	2
	b) sem epitheto.....		2	4	2	3	5	15	4	4
102	Pleurisia.....		1			3	2	3	7	2
103	Congestão ou hemorrhagia parenchymatosa do pulmão.....	1	3	5	1	7	4	7	2	1
104	Gangrena do pulmão.....									
105	Asthma.....				1		4			1
106	Emphysema pulmonar.....		1			1				
107	Outras affecções do aparelho respiratorio (excepto a tísica):									
	a) Pneumonia intersticial chronica (inclusive as affecções profissionais do aparelho pulmonar).....						1		1	
	b) Affecções do mediastino.....									
	c) Outras.....									
	VI — Affecções do aparelho digestivo									
108	Affecções da cavidade buccal ou de seus annexos.....									
109	Affecções do pharynge ou das amygdalas (inclusive as affecções adenoidicas).....							1		
110	Affecções do esophago.....			1				1	1	
111	Ulçera do estomago ou do duodeno:									
	a) Ulçera do estomago.....			1	2	1	2	6	1	4
	b) Ulçera do duodeno.....				1	1	1	2	1	1
112	Outras affecções do estomago (excepto o cancer).....									
113	Diarrhêa e enterite (abaixo de 2 annos).....	28	8	2	17	44	116	43	77	12
114	Diarrhêa e enterite (2 annos e acima).....	1	6	1	3	10	8	10	10	2
115	Ancylostomose.....		1		1					
116	Doenças produzidas por parasitas intestinaes.....		1	1		5	1			10
117	Appendicite e typhlite.....		1	1		2	2	7	3	2
118	Hernia, obstrucção intestinal:									
	a) Hernia.....		1					2	3	
	b) Obstrucção intestinal.....	2				6		1	1	1
119	Outras affecções do intestino.....	1			2	1	4	8	8	3
120	Atrophia amarella aguda do figado.....				1					
121	Tumor hydatico do figado.....									
	A transportar.....	11	241	157	113	304	342	739	475	424

NUMERO DE ORDEM	CAUSAS DE MORTE	DISTRICTOS								
		Candelaria	Santa Rita	Sacramento	S. José	Santo Antonio	Santa Theresza	Gloria	Lagba	Gavea
	Transporte.....	11	241	157	113	304	342	735	475	424
122	Cirrhose do fígado:									
	a) Alcoólica.....			1			2			
	b) Não especificada como alcoólica.....	1	2	2	3	7	2	5	6	4
123	Calculos biliares.....					3	1		1	1
124	A. Abscesso do fígado.....		2	3	1	1	2	2	3	
125	B. Outras affecções do fígado.....					1				
126	Affecções do pancreas.....		2	3	1			3	2	
127	Peritonite sem causa indicada.....									
127	Outras affecções do aparelho digestivo (excepto o cancer e a tuberculose).....									
	VII — Affecções não veneraeas do aparelho genito-urinário e de seus annexos									
128	Nephrite aguda (comprehendidas as nephrites sem epitheto, abaixo de 10 annos).....		1	2	1	1	3	5	7	4
129	Nephrite chronica (comprehendidas as nephrites sem epitheto, acima de 10 annos).....		19	11	10	36	26	67	49	32
130	Chyluria.....									
131	Outras affecções dos rins e de seus annexos (não comprehendidas as doenças gravídicas dos rins).....		2			2	1	3	1	4
132	Calculos das vias urinaarias.....								2	
133	Affecções da bexiga.....			1				2	1	
134	Outras affecções da urethra, abcesso urinoso, etc.:									
	a) Estreitamento da urethra, abcesso urinoso.....				1	1				1
	b) Outras affecções da urethra.....									1
135	Affecções da prostata.....		1			1		2		1
136	Affecções não veneraeas dos orgãos genitaeas do homem.....									
137	Kysto ou outros tumôres não malignos do ovario.....								1	
138	Salpingite ou abcesso da bacia.....					1		1	2	
139	Tumor uterino (não canceroso).....			1			1	4	1	1
140	Hemorrhagia uterina não puerperal.....									
141	Outras affecções dos orgãos genitaeas da mulher.....	1	2					1		
142	Affecções não puerperaeas da mamma.....									
	VIII — Estado puerperal									
143	Accidentes da gravidez:							1		
	a) Aborto.....							1		
	b) Prenhez ectopica.....									
	c) Outros accidentes da gravidez.....									
144	Hemorrhagia puerperal.....	1				2	1	3		
145	Outros accidentes do parto.....			1	1		1	1	3	
146	Septicemia puerperal.....		3	1		4		2	2	3
147	Phlegmatia alba dolens, Embolia ou morte subita puerperae.....									
148	Albuminuria ou eclampsia puerperae.....	1			1	1	2	2	2	
149	Sobrepardo (sem outras explicações).....									
150	Affecções puerperaeas da mamma.....									
	IX — Affecções da pelle ou do tecido cellular									
151	Gangrena.....					1		5	1	1
152	Furunculo.....	1				1		3		
153	Phlegmão, abcesso quente.....		1		1	1	1	1	3	1
	A. <i>Tinha</i> ou <i>peilada</i>									
154	B. <i>Sarna</i>									
155	Outras affecções da pelle ou de seus annexos.....							1		
	X — Affecções dos ossos e dos orgãos da locomoção									
156	Affecções dos ossos (excepto a tuberculose).....		1			1		1		
157	Affecções das articulações (excepto tuberculose e rheumatismo).....									
158	Outras affecções dos ossos ou dos orgãos da locomoção.....									
	A transportar.....	14	279	183	133	369	388	855	562	477

DE 1927

(DISTRICITO FEDERAL)

districtos urbanos

(Continuação)

URBÁNOS												TOTAL	NUMERO DE ORDEM		
Copacabana	Sant'Anna	Gambôa	Espirito Santo	S. Christovam	Engenho Velho	Andarahy	Tijuca	Engenho Novo	Meyer	Fôra da cidade	Ignorado				
314	267	885	822	896	493	823	483	814	779	468	733	10583			
	1	1		9	1			1			1	5	a)	122	
3	5	6	14	1	5	7		8			7	113	b)	123	
			2	1	1	2		1		3		22	3	A)	124
2	2	5	2	6	6	8	2	4	1	1	5	60	B)	125	
1		3	2	4	2	2	3	1	3	6		38		126	
														127	
3		9	11	10	3	10	5	13	4	3	5	100		128	
27	17	82	62	54	59	77	44	70	99	38	117	996		129	
		1										1		130	
	1	4	7	3	2	9	6	5	4	4	4	62		131	
				1	1		1	1		3	1	9		132	
				1	1					2	1	13		133	
				1									c)	134	
	2	1		1				1	1		1	20	b)	135	
	1	1	1	1	1		2	3	1	3				136	
	1	1	1	1	1									137	
	1	1	1	1	1									138	
	1	2	1	1	1	1		1		1				139	
2	1	1	3	1	2			2						140	
	1													141	
					1			1	2	2		10		142	
		1	1	1								3			
					1			1						143	
				1	1			1						144	
	1	1	2	1	1			2	2			16		145	
		1	1	1	1			2	2			13		146	
2	3	5	5	3	3	2	4	11	7	3	1	67			
														147	
1				5	3	1	3	3	6	3	2	40		148	
														149	
								1				1		150	
1		2	4	1	3	4		1	3	4	5	35		151	
		2	2	1	1	3		2	2		2	19		152	
		4	3	4	1	3	3	1	1	1	1	32		153	
													A)	154	
													B)	155	
1							1	2	1	1	3	10			
		1	1			1	1	2			3	12		156	
														157	
														158	
357	300	1022	950	1008	592	958	564	950	934	559	893	12350			

NUMERO DE ORDEM	CAUSAS DE MORTE	DISTRICTOS								
		Candelaria	Santa Rita	Sacramento	S. José	Santo Antonio	Santa Thereza	Gloria	Lagôa	Gavea
	Transporte.....	14	279	183	133	369	388	855	562	477
	XI — Vícios de conformação									
159	Vícios de conformação congênitos (não compreendidos os nascidos mortos).....		2			1		2	2	2
	XII — Primeira idade									
160	Debilidade congênita, icterícia e esclerema.....	7	2	35	8	6	30	17	8	2
161	Nascimento prematuro ou consequências do parto.....		2	9	4	5	8	7	2	2
162	Outras afecções especiais á primeira idade.....		1	3	3		3	1	2	
163	Falta de cuidados.....									
	XIII — Velhice									
164	Senilidade.....						1	2	4	4
	XIV — Affecções produzidas por causas exteriores									
165	Ingestão de venenos sólidos ou líquidos.....						1			
166	Absorção de substancias corrosivas.....	1		3	1	1	2		2	
167	Absorção de gazes venenosos.....			1		1				1
168	Enforcamento ou estrangulação.....			1		1				
169	Submersão.....						1			
170	Armas de fogo.....	7			2	2	4	2		
171	Instrumentos cortantes ou perfurantes.....		1					1		
172	Precipitação de um lugar elevado.....						1			
173	Esmagamento.....						1			
174	Outros suicídios.....						1	2		1
175	Envenenamentos por alimentos.....						1			
176	Picadas de animais peçonhentos.....									1
177	Outros envenenamentos agudos.....							2		
178	Incêndio.....								2	
179	Queimaduras (excepto as de incêndio).....	1	5	1	1	1	1	3		2
180	Sufocação mecânica accidental.....									
181	Absorção de gazes irrespiráveis ou tóxicos.....							1		
182	Submersão accidental.....		1		1	1	1			3
183	Por armas de fogo (excepto ferimentos de guerra).....							2		
184	Por instrumentos cortantes ou perfurantes.....									
185	Traumatismos... Por queda.....		2	1		2	1	1	3	
186	Em minas ou pedreiras.....						1		1	
187	Por machinas.....									
188	Outros esmagamentos (carros, trens de ferro, bondes, etc.).....	1	4	8	2	0	4	6	10	8
189	Violências exercidas por animais.....									
190	Ferimentos de guerra.....									
191	Execução dos civis pelos exercitos belligerantes.....									
192	Fome ou sede.....									
193	Frio excessivo.....									
194	Calor excessivo.....			1						
195	Raio.....									
196	Outras commoções electricas.....					1	1			
197	Homicídio por armas de fogo.....					2	1	1	4	1
198	Homicídio por instrumentos cortantes ou perfurantes.....	1		2		1		2		
199	Homicídio por outros meios.....									
200	Infanticídio (a) assassinio de crianças até 7 dias de idade (*), (b) assassinio de crianças de 8 dias a 1 anno.....									
201	Fractura (sem outra indicação).....									
202	Outras violências exteriores.....									
203	Mortes violentas cuja causa é desconhecida.....									
	XV — Doenças mal definidas									
204	Morte subita.....					1			1	3
205	Doença não especificada ou mal definida.....						2	3	1	
	Total.....	19	305	205	185	409	415	925	626	515
	Nascidos mortos.....	1	14	17	15	53	31	59	65	35

(*) a) De accordo com o art. 298 do Código Penal Brasileiro.

a) e b) Em obediencia á Nomenclatura Internacional de Causas de Morte.

DE 1927

(DISTRICTO FEDERAL)

districtos urbanos

(Continuação)

URBANOS

Copacabana	Sant'Anna	Garibáa	Espírito Santo	S. Christovam	Engenho Velho	Andaraay	Tijuca	Engenho Novo	Meyer	Fóia da cidade	Ignorado	TOTAL	NUMERO DE ORDEM
357	300	1022	950	1008	592	958	564	953	934	559	893	12350	
3	2	2	2	2	3	2		1	1	2	1	30	159
7	4	32	30	17	9	21	7	30	14	1	12	302	160
4	2	2	3	6	5	7	3	3	4	1	2	75	161
1		8	1	3		1	2	2	5	1		35	162
1												1	163
2	1	4	2	3	3	4	1	2	5		19	55	164
				1								2	165
3	2	3	2	1	1	3	2	2	2	3		35	166
					1	1						6	167
					1	1				1		2	168
				1	1	1		1		1		8	169
2	3	2	3	1	3	4	2		1	3	2	43	170
1		1	1	1	1	1					1	6	171
1		1	1			1					1	7	172
											2	5	173
1	4	3	6		1	1	2	2	1	1	2	21	174
												1	175
			2								1	5	176
												1	177
												1	178
2	2	2	5	4	2		2	2	1	4		36	179
	1	1	1		2					3		2	180
1		1	1		2					1		10	181
2	4	2	1	6	1	1		4		1	11	40	182
				1							1	4	183
													184
1	5	7	6	3	5	2	1	3		3	8	54	185
						1						3	186
													187
4	13	15	14	12	8	17	6	17	14	20	58	250	188
				1								1	189
													190
													191
													192
													193
													194
					1	1							195
1							1	1					196
2	2	13	7		3	1	3	6	1	6	7	60	197
						1							198
1	1	5	5	1			1			1	4	25	199
				1			1			1	2	5	200
													a)
													b)
										1		3	201
			1			1						4	202
					2						2		203
												1	204
2		7	6	4		4		6	14	10	15	78	205
398	348	1136	1049	1079	640	1033	604	1042	996	614	1039	13592	
53	38	106	115	119	41	125	36	125	98	2	322	1470	

ANNO DE 1927

RIO DE JANEIRO (DISTRICTO FEDERAL)

Obitos por districtos suburbanos

NUMERO DE ORDEM	CAUSAS DE MORTE	DISTRICTOS SUBURBANOS										TOTAL	NUMERO DE ORDEM	
		Inhaúma	Irajá	Ilha do Governador	Ilha de Paqueta	Outras Ilhas	Jacarépaguá	Guaratiba	Santa Cruz	Campo Grande	Ignorado e fóra da cidade			
I — Doenças epidêmicas, endêmicas e infectuosas														
1	A. Febre typhoide (typho abdominal)	13	4				1		6	7		31	A)	1
	B. Febres paratyphoides	2	3							4		9	B)	2
2	Typho exantemático													4
3	Febre recorrente													3
4	Melitococcia (Febre de Malta)													4
5	A. Febre palustre (paludismo agudo)	11	39	4	4		22	41	79	43		251	A)	5
	B. Cachexia palustre (paludismo chronico)	8	23	2	1		10	2	9	15	6	76	B)	7
6	Variola	10	10							1		21		6
7	Sarampo	74	46	1			3		2	8		134		7
8	Escarlatina													8
9	Coqueluche	20	17	1	1		5	2	3	7		56		9
10	Difteria	15	8	1			3	2	4			33		10
11	Grippe: a) com complicações pulmonares declaradas	88	88	3			6	1	5	8		200	a)	11
	b) outras	96	54	3	1		9	6	15	25		209	b)	11
12	Suor maligno													12
13	Parotidite infectuosa													13
14	Cholera asiatico													14
15	Enterite choleriforme													15
16	Dysenteria: a) amebiana		6				1	1	2	4	3	17	a)	16
	b) bacillar		5	13				1		3		22	b)	16
	c) sem epitheto ou devida a outras causas	15	23	3			2	2	8	9	1	63	c)	17
17	Peste: a) bubonica													17
	b) pneumonica													17
	c) septicemica													17
	c) sem epitheto													17
18	Febre amarella													18
19	Espirochetose ictero-hemorrhagica													19
20	Lepra	6	6				1		1	2		16		20
21	Erysipela	7	7						1	4		19		21
22	Poliomyelite aguda													22
23	Encephalite lethargica													23
24	Meningite cerebro-espinhal epidemica		3				1			2		6		24
25	Outras doenças epidêmicas													25
26	Mormo e lamparão													26
27	Pustula maligna e carbunculo (bacillus anthracis)													27
28	Raiva													28
29	Tetano	33	21	5			2	3	4	10		78		29
30	Mycoses		1							1		2		30
31	Tuberculose do aparelho respiratorio	634	664	17	9		112	24	35	194	13	1702		31
32	Tuberculose das meninges ou do systema nervoso central	5	2							3		10		32
33	Tuberculose dos intestinos ou do peritoneo	5	5		1		2			2		15		33
34	Tuberculose da columna vertebral	2	1							1		4		34
35	Tuberculose articular													35
36	Tuberculose de outros orgãos:													
	a) Tuberculose da pele ou do tecido cellular subcutaneo													a)
	b) Tuberculose dos ossos (excepto columna vertebral)	1										1		b)
	c) Tuberculose do systema lymphatico (excepto a dos ganglios mesentericos e retro-peritoneaes)	2	2				2					6		c)
	d) Tuberculose do aparelho genito-urinario	2	2							1		3		d)
	e) Tuberculose de outros orgãos	3										3		e)
37	Tuberculose disseminada:													
	a) aguda	2	6		1		1			1		11		a)
	b) chronica	4	8				1		1			14		b)
38	Syphilis	68	107	2	3		35	2	18	35		270		38
39	Cancro molle													39
40	A. Gonococcia	2										2		A)
	B. Ophthalmia blenorragica ou purulenta													B)
41	Infeção purulenta ou septicemica	15	14	2	1		2			2		36		41
42	Outras doenças infectuosas	(a) 1										1		42
	A transportar	1144	1186	44	23		221	85	192	395	31	3321		

(a) Doença de Chagas.

ANNO DE 1927

RIO DE JANEIRO (DISTRICTO FEDERAL)

Obitos por districtos suburbanos

(Continuação)

NUMERO DE ORDEM	CAUSAS DE MORTE	DISTRICTOS SUBURBANOS								TOTAL	NUMERO DE ORDEM		
		Inhadma	Irajá	Ilha do Governador	Ilha de Paqueta	Outras Ilhas	Jacarapaguá	Guaratiba	Santa Cruz			Campo Grande	Ignorado e fora da cidade
	Transporte.....	114	1186	44	2		221	83	192	375	31	3321	
	II — Doenças geraes não mencionadas acima												
43	{ da cavidade bucal.....	5	1									8	43
44	{ do estomago.....	16	1									32	44
44b	{ do fígado.....	4	2				1				1	8	44
45	{ do peritoneo, dos intestinos ou do recto.	1	1	1								4	45
46	{ dos orgaos genitales da mulher.....	8	1	1			1		1			24	46
47	{ tumores do seio.....	5	5	1					1	1		12	47
48	{ da pelle.....	1	2				1		1			5	48
49	{ de outros orgaos ou de orgaos não especificados.....	12	8									29	49
50	Tumores não malignos ou cujo caracter maligno não foi especificado (excepto os tumores dos orgaos genitales da mulher).....	2	1								1	4	50
51	Rheumatismo articular agudo febril.....	6	2							2		10	51
52	Rheumatismo chronico ou gotta.....	1										1	52
53	Escorbuto.....	1										1	53
54	Pellagra.....												54
55	Beriberi.....												55
56	Rachitismo.....		1	1								2	56
57	Diabetes.....	4	1	1					1	1		8	57
58	Anemia, chlorose:												
	a) Anemia perniciosa.....	2	2	2						1		8	58
	b) Outras anemias e chlorose.....	2	2									4	58
59	Doenças do corpo pituitario.....												59
60	Doenças do corpo thyroide:												
	a) Bocio exophthalmico.....												60
	b) Outras doenças da glandula thyroide.....	1					1					2	60
61	Doenças das glandulas parathyroides.....	2								1		3	61
62	Doenças do thymus.....	1	1									2	62
63	Doenças das capsulas suprarenaes (doença de Addison).....	1		1								2	63
64	Leucemia ou doença de Hodgkin.....						1					1	64
65	Leucemia, chlorose:												
	a) Leucemia.....	1	1									2	65
	b) Doença de Hodgkin.....	1										1	65
66	Alcoolismo (agudo ou chronico).....	5	5		1		1	1		2		15	66
67	Envenenamentos chronicos por substancias mineraes.....											1	67
68	Envenenamentos chronicos por substancias organicas.....												68
69	Outras doenças geraes.....	4	7	1			2		2			16	69
	III — Affecções do systema nervoso e dos orgaos dos sentidos												
70	Encephalite.....	2	1									3	70
71	Meningite.....	53	37	4	3		5	2	4	8		116	71
72	Ataxia locomotora progressiva.....	2	2									4	72
73	Outras affecções da medulla espinhal.....	2	2							3		7	73
74	Hemorrhagia cerebral, apoplexia:												
	a) Hemorrhagia cerebral.....	52	26	1			11	3	1	17		111	74
	b) Embolia ou thrombose cerebral.....	2	2				5					9	74
75	Paralysis sem causa indicada:												
	a) Hemiplegia.....	1								1		2	75
	b) Outras paralysis.....												75
76	Paralysis geral.....		1							1		2	76
77	Outras formas de alienação mental.....						1					1	77
78	Epilepsia.....	2		1								3	78
79	Eclampsia (não puerperal).....	2										2	79
80	Convulsões das creanças.....	7	5	2			4			17		35	80
81	Chorea.....	2	1						1	1		6	81
82	Nevrite.....	2	1						1	1		6	82
83	Amolecimento cerebral.....												83
84	Outras affecções do systema nervoso.....	2	1						1	2		7	84
85	Affecções dos orgaos da visão.....			1								1	85
86	Affecções dos ouvidos e do seio mastoideano.....	1	3							1		5	86
	A transportar.....	1360	1329	60	27		262	92	200	472	33	3844	

ANNO DE 1927

RIO DE JANEIRO (DISTRICTO FEDERAL)

Obitos por districtos suburbanos

(Continuação)

NUMERO DE ORDEM	CAUSAS DE MORTE	DISTRICTOS SUBURBANOS								TOTAL	NUMERO DE ORDEM		
		Inhaúma	Irajá	Ilha do Governador	Ilha de Paquetá	Outras Ilhas	Jacarépaguá	Guaratiba	Santa Cruz			Campo Grande	Ignorado e fóra da cidade
	Transporte	1360	1329	60	27		262	92	209	472	33	3844	
	IV — Affecções do aparelho circulatorio												
87	Pericardite	3	3	1	1		1	2				11	87
88	Endocardite ou miocardite aguda	12	9		1		2					24	88
89	Angina do peito	4	4				2					11	89
90	Outras affecções do coração	81	79	4	1		24	3	2	19		213	90
91	Affecções das arterias:												
	a) Aneurysma	16	21				4		1			42	a) 91
	b) Arterio esclerose	141	136	6	6		39	18	18	77	2	443	b) 91
	c) Outras affecções das arterias	7	16				1		1			26	c) 91
92	Embolia ou thrombose (não cerebraes)									1		1	92
93	Affecções das veias (varices, hemorroides, phlebitis, etc.)	1								1		2	93
94	Affecções do systema lymphatico (lymphangite, etc.)	1	2							1		4	94
95	Hemorrhagia sem causa determinada	1	1									1	95
96	Outras affecções do aparelho circulatorio	15	18	3	2		4		3	9	2	56	96
	V — Affecções do aparelho respiratorio												
97	Affecções das fossas nasaes e seus annexos												97
98	Affecções do larynge	1	4		1		1					7	98
99	Bronchite:												
	a) Aguda	22	19	1			9	4	1	4		60	a) 99
	b) Chronica	5	4									9	b) 99
	c) Sem epitheto (5 annos e abaixo)	1	2		1		2	1		2		9	c) 99
	d) Sem epitheto (acima de 5 annos)	2										2	d) 99
100	Broncho-pneumonia (inclusive bronchite capillar)	234	232	24	3		30	17	14	95		649	100
101	Pneumonia:												
	a) lobar	10	11					1	2		4	28	a) 101
	b) sem epitheto	36	40				9	1	4	18	1	109	b) 101
102	Pleurisia	12	13				4			4		33	102
103	Congestão ou hemorrhagia parenchymatosa do pulmão	18	17	5	1		2	1		6		50	103
104	Gangrena do pulmão	3							1			4	104
105	Asthma	6	4				1	1				12	105
106	Emphysema pulmonar	1	1				2	2				6	106
107	Outras affecções do aparelho respiratorio excepto a tísica:												
	a) Pneumonia intersticial chronica (inclusive as affecções profissionais do aparelho pulmonar)		1	2								3	a) 107
	b) Affecções do mediastino												b) 107
	c) Outras	1	1						1	4		7	c) 107
	VI — Affecções do aparelho digestivo												
108	Affecções da cavidade buccal ou de seus annexos												108
109	Affecções do pharynge ou das amygdalas (inclusive as affecções adenoideas)	2	1							4		7	109
110	Affecções do esophago	1										1	110
111	Ulcera do estomago ou do duodeno:												
	a) Ulcera do estomago	8	10	1	1		1	1	1	1	2	26	a) 111
	b) Ulcera do duodeno	1										3	b) 111
112	Outras affecções do estomago (excepto o cancer)	3								1		4	112
113	Diarrhea e enterite (abaixo de 2 annos)	613	652	41	5		84	18	40	209	2	1669	113
114	Diarrhea e enterite (2 annos e acima)	83	81	4	5		17	4	10	46	2	247	114
115	Ancylostomose	10	17	3	1		4	4	2	9		50	115
116	Doenças produzidas por parasitas intestinaes	26	39		1		10	2	4	20	1	103	116
117	Appendicite e typhlite	3	3				1			2		9	117
118	Hernia, obstrucção intestinal:												
	a) Hernia	3	2				2					7	a) 118
	b) Obstrucção intestinal	2	9				1					12	b) 118
119	Outras affecções do intestino	17	25	1			5			6		54	119
120	Atrophia amarella aguda do figado	1	1									2	120
121	Tumor hydatico do figado												121
	A transportar	2771	2807	156	52		524	172	314	1015	40	7860	

ANNO DE 1927

RIO DE JANEIRO (DISTRICTO FEDERAL)

Obitos por districtos suburbanos

(Continuação)

NUMERO DE ORDEM	CAUSAS DE MORTE	DISTRICITOS SUBURBANOS								TOTAL	NUMERO DE ORDEM		
		Inhaúma	Irajá	Ilha do Governador	Ilha de Paquetá	Outras Ilhas	Jacarapaguá	Guaratiba	Santa Cruz			Campo Grande	Ignorado e fora da cidade
	Transporte.....	2771	2807	156	52		524	172	314	1015	49	7860	
122	Cirrhose do fígado:												
	a) Alcoólica.....	2	2									4	122
	b) Não especificada como alcoólica.....	22	20	1	1		5	1	1	4		55	123
123	Calculos biliares.....	1	1	1								3	123
124	A. Abscesso do fígado.....		4				1					14	124
	B. Outras affecções do fígado.....	7								2		9	125
125	Affecções do pancreas.....						3	1	1			5	125
126	Peritonite sem causa indicada.....	1	6	1								8	126
127	Outras affecções do aparelho digestivo (excepto o cancer e a tuberculose).....											13	127
	VII — Affecções não venereas do aparelho genito-urinario e de seus annexos												
128	Nephrite aguda (comprehendidas as nephrites sem epitheto, abaixo de 10 annos).....	49	51				6	1	2	28	1	138	128
129	Nephrite chronica (comprehendidas as nephrites sem epitheto, acima de 10 annos).....	236	162	4	4		39	16	10	48	11	530	129
	Chyluria.....											3	130
130	Outras affecções dos rins e de seus annexos (não comprehendidas as doenças gravidicas dos rins).....	16	7				3			3		29	131
132	Calculos das vias urinaes.....	2	1									3	132
133	Affecções da bexiga.....	1	2									3	133
134	Outras affecções da urethra, abscesso urinoso, etc.:									1		2	134
	a) Estreitamento da urethra, abscesso urinoso.....	1					2					2	134
	b) Outras affecções da urethra.....											3	135
135	Affecções da prostata.....	1										1	136
136	Affecções não venereas dos orgãos genitais do homem.....						1					1	137
137	Kysto ou outros tumores não malignos do ovario.....											2	138
138	Salpingite ou abscesso da bacia.....	1	2									3	139
139	Tumor uterino (não canceroso).....	1	3		1				1			6	140
140	Hemorragia uterina não puerperal.....									1		1	141
141	Outras affecções dos orgãos genitais da mulher.....	1								1		2	142
142	Affecções não puerperaes da mamma.....											1	142
	VIII — Estado puerperal												
143	Accidentes da gravidez:												
	a) Aborto.....	2	1									3	143
	b) Prenhez ectopica.....											1	144
	c) Outros accidentes da gravidez.....	5	3	1					2	1		12	145
144	Hemorragia puerperal.....	7	4				1					12	146
146	Septicemia puerperal.....	15	25	1			1	2		5		49	147
147	Plegmatia alba dolens. Embolia ou morte subita puerperaes.....	4	3	1			3	3	1	3		28	148
148	Albuminuria ou eclampsia puerperaes.....		14									14	149
149	Sobrepardo (sem outras explicações).....											1	150
150	Affecções puerperaes da mamma.....												
	IX — Affecções da pelle ou do tecido celular												
151	Gangrena.....	4	12				2	2		1	1	22	151
152	Furunculo.....	5	4					1				10	152
153	Phegmão, abscesso quente.....	7	6							5		18	153
154	A. <i>Tinha ou palhada</i>											4	154
	B. <i>Sarna</i>											4	155
155	Outras affecções da pelle ou de seus annexos.....	3	1									4	155
	X — Affecções dos ossos e dos orgãos da locomoção												
156	Affecções dos ossos (excepto a tuberculose).....	1	1									2	156
157	Affecções das articulações (excepto tuberculose e reumatismo).....											1	157
158	Outras affecções dos ossos ou dos orgãos da locomoção.....											1	158
	A transportar.....	3165	3140	166	58		591	199	332	1118	62	8837	

ANNO DE 1927

RIO DE JANEIRO (DISTRICITO FEDERAL)

Obitos por districtos suburbanos

(Continuação)

NUMERO DE ORDEM	CAUSAS DE MORTE	DISTRICITOS SUBURBANOS									TOTAL	NUMERO DE ORDEM	
		Inhaúma	Irajá	Ilha do Governador	Ilha de Paquetá	Outras Ilhas	Jacarépaguá	Guaratiba	Santa Cruz	Campo Grande			Ignorado e fóra da cidade
	Transporte.....	3165	3146	166	58		591	199	332	1118	62	8837	
	XI — Vícios de conformação												
159	Vícios de conformação congénitos (não comprehendidos os nascidos mortos).....	17	18	3			4		1	5		48	159
	XII — Primeira idade												
160	Debilidade congénita, ictericia e esclerema.....	80	106	2			10	5	10	19	2	234	160
161	Nascimento prematuro ou consequencias do parto.....	11	10	4			3		1	5		34	161
162	Outras affecções especiaes á primeira idade.....	19	15				6	6	3	5		54	162
163	Falta de cuidados.....												163
	XIII — Velhice												
164	Senilidade.....	15	7	2			2	4	3	4		37	164
	XIV — Affecções produzidas por causas exteriores												
165	Ingestão de venenos solidos ou liquidos.....			1								1	165
166	Absorção de substancias corrosivas.....	1	7				1		1			10	166
167	Absorção de gazes venenosos.....												167
168	Enforcamento ou estrangulação.....	2	1				1	1		1		6	168
169	Submersão.....	3	1									1	169
170	Armas de fogo.....	3	1	1						1		6	170
171	Instrumentos cortantes ou perfurantes.....		1									2	171
172	Precipitação de um logar elevado.....		3									4	172
173	Esmagamento.....	1	3									4	173
174	Outros suicidios.....	4	6									10	174
175	Envenenamentos por alimentos.....												175
176	Picadas de animais peçonhentos.....	1							1			2	176
177	Outros envenenamentos agudos.....												177
178	Incendio.....												178
179	Queimaduras (excepto as de incendio).....	8	18	4				1	1	2		34	179
180	Suffocação mecânica accidental.....												180
181	Absorção de gazes irrespiraveis ou toxicos.....	2	2									2	181
182	Submersão accidental.....	2	4	1						3		13	182
183	Por armas de fogo (excepto ferimentos de guerra).....												183
184	Traumatismos... { Por instrumentos cortantes ou perfurantes.....		1				1					2	184
185	Por queda.....	2	8	1			1		2			14	185
186	Em minas ou pedreiras.....												186
187	Por machinas.....		1									1	187
188	Outros esmagamentos (carros, trens de ferro, bondes etc.).....	38	67		1		4		1	20		131	188
189	Violencias exercidas por animais.....												189
190	Ferimentos de guerra.....												190
191	Execução dos civis pelos exercitos belligerantes.....												191
192	Fome ou sede.....				1							1	192
193	Frio excessivo.....												193
194	Calor excessivo.....												194
195	Rato.....				1					1		2	195
196	Outras commoções electricas.....											1	196
197	Homicidio por armas de fogo.....	7	11				5	1		2	1	27	197
198	Homicidio por instrumentos cortantes ou perfurantes.....								1	1		2	198
199	Homicidio por outros meios.....	1	5				2		1	1		10	199
200	Infanti: (a) assassinio de crianças até 7 dias de idade. (b) assassinio de crianças de 8 dias a 1 anno.....						1					1	200
201	Fractura (sem outra indicação).....												201
202	Outras violencias exteriores.....	1	1									2	202
203	Mortes violentas cuja causa é desconhecida.....												203
	XV — Doenças mal definidas												
204	Morte subita.....		1									1	204
205	Doença não especificada ou mal definida.....	29	114	4	1		15	13	8	43		227	205
	Total.....	3407	3556	190	60		650	230	367	1231	65	9756	
	Nascidos mortos.....	370	419	22	5		46	34	24	171		1091	

(*) a) De accordo com o art. 298 doCodigo Penal Brasileiro.

a) e b) Em obediencia á Nomenclatura Internacional de Causas de Morte.

ANNO DE 1927

RIO DE JANEIRO (DISTRICTO FEDERAL)

Obitos por sexo e estado civil

NUMERO DE ORDEM	CAUSAS DE MORTE	ESTADO CIVIL								TOTAES		NUMERO DE ORDEM		
		Solteiros		Casados		Viuvos		Estado civil ignorado		POR SEXO			GERAL	
		H	M	H	M	H	M	H	M	H	M			
I — Doenças endêmicas, epidêmicas e infectuosas														
1	A. Febre typhoide (typho abdominal).....	36	11	17	18	3	1	1	...	57	30	87	A)	1
	B. Febres paratyphoides.....	13	7	3	1					16	8	24	B)	2
2	Typho exanthematico.....													3
3	Febre recurrente.....													4
4	Melitococcia (Febre de Malta).....													5
5	A. Febre palustre (paludismo agudo).....	145	81	42	23	8	17	2	3	197	124	321	A)	6
	B. Cachexia palustre (paludismo chronic).....	36	15	18	11	8	8	4		66	34	100	B)	7
6	Variola.....	27	22	6	5	3	6			36	33	69		8
7	Sarampo.....	122	118		1				1	122	120	242		9
8	Escarlatina.....	48	57							48	57	105		10
9	Coqueluche.....	48	35	1						49	35	84		11
10	Diphtheria.....													12
11	Grippe: a) complicações pulmonares decla- radas.....	166	164	41	20	15	17	2		224	201	425	a)	13
	b) outras.....	167	136	55	45	19	66	3	2	244	249	493	b)	14
12	Suor maligno miliar.....													15
13	Parotidite infectuosa.....													16
14	Cholera asiatico.....													17
15	Enterite coleriforme.....													18
16	Dysenteria: a) amebiana.....	10	11	3	6	3	1			16	13	34	a)	19
	b) bacillar.....	29	20	3	3		5		2	32	30	62	b)	20
	c) sem epitheto ou devida a outras causas.....	71	54	12	6	7	8		4	90	72	162	c)	21
17	Peste: a) bubonica.....													22
	b) pneumonica.....													23
	c) septicemica.....													24
	d) sem epitheto.....													25
18	Febre amarella.....													26
19	Espirochetose ictero-hemorrhagica.....													27
20	Lepra.....	22	9	11	4	1	7			34	20	54		28
21	Erysipela.....	16	12	5	4	1	9		1	22	26	48		29
22	Poliomyelitte aguda.....	2								2		2		30
23	Encephalite lethargica.....			1						1		1		31
24	Meningite cerebro-espinhal epidemica.....		5	1				2		1		7		32
25	Outras doenças epidêmicas.....	2								2		2		33
26	Mormo e lamparão.....													34
27	Pustula maligna e carbunculo (bacillus anthracis).....													35
28	Raiva.....	3	1							3		4		36
29	Tetano.....	81	48	6	5	1	2			88	55	143		37
30	Mycoses.....	1	1	3	2					6	1	7		38
31	Tuberculose do aparelho respiratorio.....	1368	972	793	572	153	277	43	35	2457	1856	4213		39
32	Tuberculose das meninges ou do systema nervoso central.....	32	25	2						34	25	59		40
33	Tuberculose dos intestinos ou do peritoneo.....	19	6	4	6	1	5			24	17	41		41
34	Tuberculose da columna vertebral.....	5	3	1	1					6	4	10		42
35	Tuberculose articular.....	2								2		2		43
36	Tuberculose de outros orgãos: a) Tuberculose da pelle ou do tecido celular sub- cutaneo.....													44
	b) Tuberculose dos ossos (excepto columna verte- bral).....	1	3			1				2	3	5		45
	c) Tuberculose do systema lymphatico (excepto a dos ganglios mesentericos e retro-peri- toneaes).....	9		1						10	1	11		46
	d) Tuberculose do aparelho genito-urinario.....	3		2	3		1	1		6	4	10		47
	e) Tuberculose de outros orgãos.....		5	1	1					1	4	5		48
37	Tuberculose disseminada: a) aguda.....	20	13	2	1					22	14	36		49
	b) chronica.....	7	6	4	6					12	15	27		50
38	Syphilis.....	312	229	57	23	12	11	5	2	386	271	657		51
39	Cancro molle.....									2	1	3		52
40	A. Gonococcia.....													53
	B. Ophthalmia blenorragica ou purulenta.....	1								1		1		54
41	Infeção purulenta e septicemica.....	44	43	14	14	4	13	2	d 1	64	70	134		55
42	Outras doenças infectuosas.....	a 3		b 1		c 1				5	1	6		56
	A transportar.....	2879	2113	1111	781	244	462	64	51	4298	3407	7705		57

(*) Varicella.

(a) Esclerose infecciosa indeterminado, granuloma maligno e infeção cryptogenica. (b) Infeção cryptogenica. (c) Doença de Chagas. (d) Infeção cryptogenica.

ANNO DE 1927

RIO DE JANEIRO (DISTRICTO FEDERAL)

Obitos por sexo e estado civil

(Continuação)

NUMERO DE ORDEM	CAUSAS DE MORTE	ESTADO CIVIL								TOTAES		NUMERO DE ORDEM	
		Solteiros		Casados		Viuvos		Estado civil ignorado		POR SEXO			
		H	M	H	M	H	M	H	M	H	M		GERAL
	Transporte.....	2879	211.	1111	781	244	462	64	51	4298	3407	7705	
	II — Doenças geraes não mencionadas acima												
43	da cavidade buccal.....	8	1	15	2	7	4			30	7	37	43
44a	do estomago.....	30	11	57	11	9	15	3		99	44	143	a) 44
44b	do figado.....	7	5	15	7	6	8			28	20	48	b) 48
45	do peritoneo, dos intestinos ou do recto.....	11	7	11	6		13			22	26	48	45
46	dos orgaos genitais da mulher.....		18		46		46		1		111	111	46
47	do seio.....		15		13		13				41	41	47
48	da pelle.....	5	1	6	2	3	5			12	8	20	48
49	de outros orgaos ou de orgaos não especificados.....	31	18	55	12	5	20	1		96	50	146	49
50	Tumores não malignos ou cujo caracter maligno não foi especificado (excepto os tumores dos orgaos genitais da mulher).....	1	2	1			4			2	6	8	50
51	Rheumatismo articular agudo febril.....	14	8	1	5		4			22	17	39	51
52	Rheumatismo chronicou gotta.....			1		3				4		4	52
53	Escarbuto.....	1	1					1		2	1	3	53
54	Pellagra.....			1									54
55	Beriberi.....	2		1				1		4		4	55
56	Rachitismo.....	1	4							1	4	5	56
57	Diabetes.....	5	6	33	25	2	16		3	44	50	94	57
58	Anemia, chlorose:												
	a) Anemia perniciosa.....	8	6	6	2		2		1	14	11	25	a) 58
	b) Outras anemias e chlorose.....	3	3				2			3	5	8	b) 58
59	Doenças do corpo pituitario.....												59
60	Doenças do corpo thyroide:												
	a) Bocio exophthalmico.....		2								2	2	a) 60
	b) Outras doenças da glandula thyroide.....		2		4						6	6	b) 60
61	Doenças das glandulas parathyroides.....	4	1							4	1	5	61
62	Doenças do thymus.....	7	2							7	2	9	62
63	Doenças das capsulas suprarenaes (doença de Addison).....	1	1	2	1	1	1			4	3	7	63
64	Doenças do baco.....			2	1					2	1	3	64
65	Leucemia ou doença de Hodgkin:												
	a) Leucemia.....	3	2	2		2		1		8	2	10	a) 65
	b) Doença de Hodgkin.....	1				1	1			3	1	4	b) 65
66	Alcoolismo (agudo ou chronicou).....	14	2	15	4	2	2	1	1	32	9	41	66
67	Envenenamentos chronicos por substancias mine- raes.....	1		1						2		2	67
68	Envenenamentos chronicos por substancias orga- nicas.....												68
69	Outras doenças geraes.....	10	5	3	4	3	2	5	1	27	16	43	69
	III — Affecções do systema nervoso e dos orgaos dos sentidos												
70	Encephalite.....	5	2	1						4	2	6	70
71	Meningite.....	165	139	4	3		3		1	173	146	319	71
72	Ataxia locomotora progressiva.....	1	1	6	1	2	2			5	4	13	72
73	Outras affecções da medulla espinhal.....	5	2	5	3	1				14	9	23	73
74	Hemorragia cerebral, apoplexia:												
	a) Hemorragia cerebral.....	51	35	115	43	30	101	7	5	203	184	387	a) 74
	b) Embolia ou thrombose cerebral.....		1	13	3	4	10			17	14	31	b) 74
75	Paralysia sem causa indicada:												
	a) Hemiplegia.....	1	1		2	1	1			2	4	6	a) 75
	b) Outras paralysias.....		2		2	3	2			4	2	6	b) 75
76	Paralysia geral.....	14	2	13	2	3	2			34	6	40	76
77	Outras formas de alienação mental.....	5	2	1		4	1			10	3	13	77
78	Epilepsia.....	20	7	7	3		2	1		28	12	40	78
79	Eclampsia (não puerperal).....	1	1				1			1	2	3	79
80	Convulsões das creanças.....	34	33							34	33	67	80
81	Choréa.....												81
82	Nevrite.....	8	2	4	7		2	1		13	11	24	82
83	Amolecimento cerebral.....	1	1	2	2	1	4		1	4	7	12	83
84	Outras affecções do systema nervoso.....	10	2	9	3	2	1			21	6	27	84
85	Affecções dos orgaos da visao.....	1								1		1	85
86	Affecções dos ouvidos e do seio mastoideano.....	11		2	2		1			13	3	16	86
	A transportar.....	3394	2474	1529	1009	342	752	86	65	5351	4300	9651	

ANNO DE 1927

RIO DE JANEIRO (DISTRICTO FEDERAL)

Obitos por sexo e estado civil

(Continuação)

NUMERO DE ORDEM	CAUSAS DE MORTE	ESTADO CIVIL								TOTAES		NUMERO DE ORDEM	
		Solteiros		Casados		Viúvos		Estado civil ignorado		POR SEXO			GERAL
		H	M	H	M	H	M	H	M	H	M		
	Transporte.....	3394	2474	1529	1009	342	752	86	65	5351	4300	9651	
	IV — Afecções do aparelho circulatorio												
87	Pericardite.....	8	3	6	3	2	1			16	7	23	87
88	Endocardite ou miocardite aguda.....	13	14	12	15	4	4	1	2	26	35	61	88
89	Angina do peito.....	4	4	25		3	9	2	2	34	15	49	89
90	Outras afecções do coração.....	121	55	172	78	47	126	11	1	351	260	611	90
91	Afecções das artérias:												91
	a) Aneurysma.....	38	7	57	6	9	11	3	3	107	27	134	a)
	b) Arterio esclerose.....	106	87	270	78	159	427	15	11	550	603	1153	b)
	c) Outras afecções das artérias.....	22	5	36	9	6	13	5	2	69	29	98	c)
92	Embolia ou thrombose (não cerebraes).....	1		2						3		3	92
93	Afecções das veias (varices, hemorroides, phlebites, etc.).....				2						2	2	93
94	Afecções do systema lymphatico (lymphangite, etc.).....	6	3	2	1		1			8	5	13	94
95	Hemorrhagia sem causa determinada.....	1								1	1	2	95
96	Outras afecções do aparelho circulatorio.....	33	24	44	21	6	36	1		84	81	165	96
	V — Afecções do aparelho respiratorio												
97	Afecções das fossas nasaes e seus annexos.....	2			1					2	1	3	97
98	Afecções do larynge.....	8	5	1						9	5	14	98
99	Bronchite:												99
	a) Aguda.....	56	45			1				57	45	102	a)
	b) Chronica.....	7	3	8		7	4	1		23	7	30	b)
	c) Sem epitheto (5 annos e abaixo).....	8	9							8	9	17	c)
	d) Sem epitheto (acima de 5 annos).....	2								2	1	3	d)
100	Broncho-pneumonia (inclusive bronchite capillar).....	689	643	25	17	6	13	2	3	722	676	1398	100
101	Pneumonia:												101
	a) lobar.....	38	11	14	16	6		1	2	59	29	88	a)
	b) sem epitheto.....	100	63	41	22	13	23	1	1	158	109	267	b)
102	Pleurisia.....	32	22	11	5	1	3	5	1	49	31	80	102
103	Congestão ou hemorrhagia parenchymatosa do pulmão.....	51	29	42	23	11	24	6	1	110	77	187	103
104	Gangrena do pulmão.....	6		3			1			9	2	11	104
105	Asthma.....	8	2	9	4	2	4			19	10	29	105
106	Emphysema pulmonar.....	1	2	5	2	1	2			7	6	13	106
107	Outras afecções do aparelho respiratorio (excepto a tísica):												107
	a) Pneumonia intersticial chronica (inclusive as afecções profissionaes do aparelho pulmonar).....	3		7		1	2			11	2	13	a)
	b) Afecções do mediastino.....			1						1		1	b)
	c) Outras.....	1	2	1	2	1				3	4	7	c)
	VI — Afecções do aparelho digestivo												
108	Afecções da cavidade buccal ou de seus annexos.....		1									1	108
109	Afecções do pharynge ou das amygdalas (inclusive as afecções adenoidaeas).....	4	4		2	1	1	1		6	7	13	109
110	Afecções do esophago.....	3		2						5	1	6	110
111	Ulcera do estomago ou do duodeno:												111
	a) Ulcera do estomago.....	18	4	36	9	3	14			57	27	84	a)
	b) Ulcera do duodeno.....	3	3	12	1					15	4	19	b)
112	Outras afecções do estomago (excepto o cancer).....	8	2	6	2		3			14	7	21	112
113	Diarrhea e enterite (abaixo de 2 annos).....	1532	1450							1532	1450	2982	113
114	Diarrhea e enterite (abaixo de 2 annos e acima).....	245	213	39	32	11	50	4	3	299	298	597	114
115	Ancylotomose.....	33	22	1	1	1				35	23	58	115
116	Doenças produzidas por parasitas intestinaes.....	90	63	4	1	1				94	66	160	116
117	Appendicite e typhlite.....	23	14	17	11					40	26	66	117
118	Hernia, obstrucção intestinal:												118
	a) Hernia.....	4	3	6	3	3	11			13	17	30	a)
	b) Obstrucção intestinal.....	14	6	9	8	2	4			25	18	43	b)
119	Outras afecções do intestino.....	62	41	10	11	3	4	1		76	56	132	119
120	Atrophia amarella aguda do fígado.....	2		1	1		2			3	3	6	120
121	Tumor hydatico do fígado.....												121
	A transportar.....	6500	5338	2460	1398	648	1548	146	97	10060	8363	18423	

ANNO DE 1927

RIO DE JANEIRO (DISTRICTO FEDERAL)

Obitos por sexo e estado civil

(Continuação)

NUMERO DE ORDEM	CAUSAS DE MORTE	ESTADO CIVIL								TOTAES		NUMERO DE ORDEM	
		Solteiros		Casados		Viúvos		Estado civil ignorado		POR SEXO			GERAL
		H	M	H	M	H	M	H	M	H	M		
	Transporte.....	7310	5762	7050	1921	821	2016	177	124	11364	9823	21187	
	XI — Vícios de conformação												
159	Vícios de conformação congênitos (não compreendidos os nascidos mortos).....	48	28	1					1	45	29	74	159
	XII — Primeira idade												
160	Debilidade congênita, icterícia e esclerema.....	288	248							288	248	536	160
161	Nascimento prematuro ou consequências do parto.....	58	55							58	55	113	161
162	Outras afecções especiaes à primeira idade.....	52	37							52	37	89	162
163	Falta de cuidados.....	1								1		1	163
	XIII — Velhice												
164	Senilidade.....	9	17	7	2	6	40	2	6	27	65	92	164
	XIV — Afecções produzidas por causas exteriores												
165	Ingestão de venenos solidos ou liquidos.....				2	1				1	2	3	165
166	Absorção de substancias corrosivas.....	6	11	9	10	3	3			14	31	45	166
167	Absorção de gazes venenosos.....												167
168	Enforcamento ou estrangulação.....	8	2	1	3	1				9	3	15	168
169	Submersão.....	3	3	2	1	1	1	1		6	6	9	169
170	Armas de fogo.....	31	1	11	2	2				46	3	49	170
171	Instrumentos cortantes ou perfurantes.....	3	1	1	1	1				6	2	8	171
172	Precepitação de um lugar elevado.....	2	3	5	2	1	1	1		4	3	7	172
173	Esmagamento.....	2	3							3	6	9	173
174	Outros suicidios.....	1	22		13	1	1			2	36	38	174
175	Envenenamentos por alimentos.....									3	3	3	175
176	Picadas de animaes peçonhentos.....	3								3		3	176
177	Outros envenenamentos agudos.....	1	4	1	1					2	3	5	177
178	Incendio.....									35	40	73	178
179	Queimaduras (excepto as de incendio).....	28	20	4	9	1	5			1	1	2	180
180	Suffocação mecânica accidental.....	1	1	2	4					5	7	12	181
181	Absorção de gazes irrespiraveis ou toxicos.....	2	2	2	4					1	7	12	181
182	Submersão accidental.....	36	6	1		1		8	1	46	7	53	182
183	Por armas de fogo (excepto ferimentos de guerra).....	2		2						4		4	183
184	Traumatismos.....									1	1	2	184
185	Por quedas.....	35	5	21	1	3	3			59	5	64	185
186	Em minas ou pedreiras.....	2		1						3		3	186
187	Por machinas.....			1						1		1	187
188	Outros esmagamentos (carros, trens de ferro, bondes, etc.).....	151	20	110	10	17	16	47	6	323	58	381	188
189	Violenças exercidas por animaes.....	1								1		1	189
190	Ferimentos de guerra.....												190
191	Execução dos civis pelos exercitos belligerantes.....												191
192	Fome e sede.....	1								1		1	192
193	Frio excessivo.....									2	1	3	193
194	Calor excessivo.....	2					1			2		2	194
195	Raio.....	3								1		1	195
196	Outras commoções electricas.....	3	1	4		1				8	1	9	196
197	Homicidio por armas de fogo.....	35	10	32	6	1	1	2		70	17	87	197
198	Homicidio por instrumentos cortantes ou perfurantes.....	11	4	9	1	2	2	2		24	11	35	198
199	Homicidio por outros meios.....	2		2				2		6		6	199
200	Infanticidio (*)												200
	a) assassinio de crianças até 7 dias de idade.....												a
	b) assassinio de crianças de 8 dias a 1 anno.....												b
201	Fractura (sem outra indicão).....									3	2	5	201
202	Outras violencias exteriores.....	2	1	1				1		3		3	202
203	Mortes violentas cuja causa é desconhecida.....	1	1	1					1	2	2	4	203
	XV — Doenças mal definidas												
204	Morte subita.....	1	1	1		1				3	1	4	204
205	Doença não especificada ou mal definida.....	111	84	24	16	7	24	24	15	166	139	305	205
	Total.....	8253	6370	350	2006	869	2117	266	156	12699	10649	23348	

(*) a) De accordo com o art. 298 do Código Penal Brasileiro.

a) e b) Em obediencia á Nomenclatura Internacional de Causas de Morte.

ANNO DE 1927

RIO DE JANEIRO (DISTRICTO FEDERAL)

Obitos por côr e sexo

NUMERO DE ORDEM	CAUSAS DE MORTE	CÔR										TOTAES		NUMERO DE ORDEM			
		Branca		Parda		Preta		Amarella		Ignorada		POR SEXO			GERAL		
		H	M	H	M	H	M	H	M	H	M	H	M				
I — Doenças endêmicas, epidêmicas e infectuosas																	
1	A. Febre typhoide (typho abdominal).....	40	23	11	6	6	1						57	30	87	A)	1
2	B. Febres paratyphoïdes.....	13	5	2	3	1							16	8	24	B)	2
3	Typho exanthematico.....																3
4	Febre recorrente.....																4
5	Melitococcia (Febre de Malta).....																5
6	A. Febre palustre (paludismo agudo).....	102	56	70	59	25	9						197	124	321	A)	6
7	B. Cachexia palustre (paludismo chronico).....	39	22	14	11	13	1						66	34	100	B)	7
8	Variola.....	15	19	16	10	5	4						36	33	69		8
9	Escarlatina.....	90	84	25	29	7	7						122	120	242		9
10	Coqueluche.....	29	35	15	16	4	6						48	57	105		10
11	Diphtheria.....	41	27	8	6	2	2						49	35	84		11
	Grippe: a) com complicações pulmonares declaradas.....	139	110	54	54	30	37						224	201	425	a)	12
	b) outras.....	176	152	47	59	21	38						244	249	493	b)	13
12	Suor maligno miliar.....																14
13	Parotidite infectuosa.....																15
14	Cholera asiatico.....																16
15	Enterite choleriforme.....																17
16	Dysenterea: a) amebiana.....	10	9	3	5	3	4						16	18	34	a)	18
	b) bacillar.....	19	20	10	4	3	6						32	30	62	b)	19
	c) sem epitheto ou devida a outras causas.....	53	33	31	23	6	15						90	72	162	c)	20
17	Peste: a) bubonica.....																21
	b) pneumonica.....																22
	c) septicemica.....																23
	d) sem epitheto.....																24
18	Febre amarella.....																25
19	Espirochetose ictero-hemorrhagica.....																26
20	Lepra.....	22	12	8	7	4	1						34	20	54		27
21	Erysipela.....	20	18	2	6		2						22	26	48		28
22	Poliomyelite aguda.....	2											2		2		29
23	Encephalite lethargica.....	1											1		1		30
24	Meningite cerebro-espinhal epidemica.....	2	1	7	3		3						9	7	16		31
25	Outras doenças epidêmicas.....	2											2		(*) 2		32
26	Morino e lamparão.....																33
27	Pustula maligna e carbunculo (bacillus anthracis).....																34
28	Raiva.....												3	1	4		35
29	Tetano.....	53	29	27	16	8	10						88	55	143		36
30	Mycoses.....	5		1			1						6	1	7		37
31	Tuberculose do aparelho respiratorio.....	1427	880	592	616	332	359	5	1	1			2357	1856	4213		38
32	Tuberculose das meninges ou do systema nervoso central.....	27	17	5	6	2	2						34	25	59		39
33	Tuberculose dos intestinos ou do peritoneo.....	13	11	6	3	5	3						24	17	41		40
34	Tuberculose da columna vertebral.....	2	3	2	1	2							6	4	10		41
35	Tuberculose articular.....	2											2		2		42
36	Tuberculose de outros orgãos:																
	a) Tuberculose da pelle ou do tecido cellular sub-cutaneo.....																a)
	b) Tuberculose dos ossos (excepto columna vertebral).....	1	2	1	1								2	3	5		b)
	c) Tuberculose do systema lymphatico (excepto a dos ganglios mesentericos e retro-peritoneos).....	7	1	2		1							10	1	11		c)
	d) Tuberculose do aparelho genito-urinario.....	5	3			1	1						6	4	10		d)
	e) Tuberculose de outros orgãos.....	1	1		2		1						1	4	5		e)
37	Tuberculose disseminada:																
	a) aguda.....	6	9	7	5	9							22	14	36		a)
	b) chronica.....	7	8	3	5	2	2						12	15	27		b)
38	Syphilis.....	275	175	74	64	37	32						386	271	657		37
39	Cancro molle.....												2	1	3		38
40	A. Gonococia.....	1				1							1		1		A)
41	B. Ophthalmia hienorrhagica e purulenta.....												1		1		B)
42	Infeção purulenta ou septicemica.....	50	59	11	8	2	3	1					64	70	134		40
	Outras doenças infectuosas.....	a 1		b 3		c 1	d 1						5	1	6		41
	A transportar.....	2700	1824	1059	1030	531	551	6	2	2			4298	3407	7705		42

(*) Varicella.
 (a) Granuloma maligno. (b) Dois de infeção cryptogenica e um de doença de Chagas. (c) Estado infeccioso indeterminado.
 (d) Infeção cryptogenica.

ANNO DE 1927

RIO DE JANEIRO (DISTRICTO FEDERAL)

Obitos por côr e sexo

(Continuação.)

NUMERO DE ORDEM	CAUSAS DE MORTE	CÔR										TOTAES		NUMERO DE ORDEM	
		Branca		Parda		Preta		Amarella		Ignorada		POR SEXO			GERAL
		H	M	H	M	H	M	H	M	H	M	H	M		
	Transporte.....	2700	1824	1059	1030	531	551	6	2	2	4298	3407	7705		
	II — Doenças geraes não mencionadas acima														
43	da cavidade buccal.....	21	4	3	3	6					30	7	37	43	
44a	do estomago.....	87	28	8	11	4	5				99	44	143 a)	44	
44b	do figado.....	25	16		2	3	2				28	20	48 b)		
45	do peritoneo, dos intestinos ou do recto.....	16	21	5	3	1	2				22	26	48	45	
46	dos orgaos genitaeas da mulher.....	84	17	17	10						111	111	222	46	
47	do seio.....	27	9		5						41	41	82	47	
48	da pelle.....	11	6	1	2						12	8	20	48	
49	de outros orgaos ou de orgaos não especificados.....	78	34	8	10	10	6				96	50	146	49	
50	Tumôres não malignos ou cujo caracter maligno não foi especificado (excepto os tumôres dos orgaos genitaeas da mulher).....	2	4		1		1				2	6	8	50	
51	a) Anemia perniciosa.....	14	8	7	7	1	2				22	17	39	51	
52	b) Outras anemias e chlorose.....	3				1					4		4	52	
53	Rheumatismo articular agudo febril.....	2					1				2	1	3	53	
54	Rheumatismo chronico ou gotta.....	3									4		4	54	
55	Escorbuto.....						1				1		1	55	
56	Bellagra.....	3				1					4		4	56	
57	Beriberi.....	3	3				1				1	4	5	57	
58	Rachitismo.....	40	42	2	7	1	1	1			44	50	94	58	
59	Diabetes.....													59	
60	Anemia, chlorose:													60	
61	a) Anemia perniciosa.....	11	7	3	4						14	11	25 a)	61	
62	b) Outras anemias e chlorose.....	2	3	1	1		1				3	5	8 b)	62	
63	Doenças do corpo pituitario.....													63	
64	Doenças do corpo thyroide:													64	
65	a) Bocio exophthalmico.....		1		1							2	2 a)	65	
66	b) Outras doenças da glandula thyroide.....	6									6		6 b)	66	
67	Doenças das glandulas parathyroides.....	3	1	1							4	1	5	67	
68	Doenças do thymus.....	5	2	1		1					7	2	9	68	
69	Doenças das capsulas suprarenaes (doença de Addison).....	3	3			1					4	3	7	69	
70	Doenças do bazo.....	2			1						2	1	3	70	
71	Leucemia ou doença de Hodgkin:													71	
72	a) Leucemia.....	3	1	3	1	2					8	2	10 a)	72	
73	b) Doença de Hodgkin.....	3			1						3	1	4 b)	73	
74	Alcoolismo (agudo ou chronico).....	23	2	3	3	6	4				32	9	41	74	
75	Envenenamentos chronicos por substancias mine- raes.....	1		1							2		2	75	
76	Envenenamentos chronicos por substancias orga- nicas.....													76	
77	Outras doenças geraes.....	12	9	8	4	7	3				27	16	43	77	
	III — Affecções do systema nervoso e dos orgaos dos sentidos														
78	Encefalite.....	3	1	1	1						4	2	6	78	
79	Meningite.....	133	105	28	31	11	9		1	1	173	146	319	79	
80	Ataxia locomotora progressiva.....	8	2	1	2						9	4	13	80	
81	Outras affecções da medulla espinhal.....	13	6	1	1		2				14	9	23	81	
82	Hemorrhagia cerebral, apoplexia:													82	
83	a) Hemorrhagia cerebral.....	161	113	22	40	19	31		1		203	184	387 a)	83	
84	b) Embolia ou thrombose cerebral.....	13	14	4							17	14	31 b)	84	
85	Paralyisa sem causa indicada.....	2	2				2				2	4	6 a)	85	
86	a) Hemiplegia.....	2	2								2	2	4 b)	86	
87	b) Outras paralyisias.....													87	
88	Paralyisa geral.....	23	4	6	3	5	2				34	6	40	88	
89	Outras formas de alienação mental.....	7	2	2	1	1					10	3	13	89	
90	Epilepsia.....	19	6	4	4	5	2				28	12	40	90	
91	Eclampsia (não puerperal).....	1	2								1	2	3	91	
92	Convulsões das creanças.....	22	25	10	9	2	2				34	33	67	92	
93	Chorã.....													93	
94	Nevrite.....	10	9	2		1	2				13	11	24	94	
95	Amolecimento cerebral.....	3	5	1	2		1				4	8	12	95	
96	Outras affecções do systema nervoso.....	18	6	2		1					19	6	25	96	
97	Affecções dos orgaos da visão.....					1					1		1	97	
98	Affecções dos ouvidos e do seio mastoideano.....	11	2	1	1						13	3	16	98	
	A transportar.....	3518	2442	1199	1207	623	648	7	4	3	5351	4300	9651		

ANNO DE 1927

RIO DE JANEIRO (DISTRICTO FEDERAL)

Obitos por cõr e sexo

(Continuação)

NUMERO DE ORDEM	CAUSAS DE MORTE	CÔR										TOTAES		NUMERO DE ORDEM			
		Branca		Parda		Preta		Amarella		Ignorada		POR SEXO			GERAL		
		H	M	H	M	H	M	H	M	H	M	H	M				
	Transporte.....	3518	2442	1199	1207	623	648	7	4	3			5351	4300	9651		
	IV — Affecções do aparelho circulatorio																
87	Pericardite.....	5	2	6	5	5							16	7	23	87	
88	Endocardite ou myocardite aguda.....	16	22	8	6	2	7						26	35	61	88	
89	Angina do peito.....	31	12		1	3	2						34	15	49	89	
90	Outras affecções do coração.....	239	154	67	64	45	42						351	260	611	90	
91	Affecções das arterias:																
	a) Aneurysma.....	71	14	23	8	11	5	2					107	27	134	a)	
	b) Arterio esclerose.....	424	373	73	112	52	116	1		2			550	603	1153	b)	
	c) Outras affecções das arterias.....	40	13	18	12	11	4						69	29	98	c)	
92	Embolia ou thrombose (não cerebraes).....	3											3		3	92	
	Affecções das veias (varices, hemorrhoides, phlebitis, etc.).....		2											2	2	93	
94	Affec. do systema lymphatico (lymphangite, etc.).....	3	4	4		1	1						8	5	13	94	
95	Hemorrhagia sem causa determinada.....												1	1	2	95	
96	Outras affecções do aparelho circulatorio.....	63	48	13	21	8	12						84	81	165	96	
	V — Affecções do aparelho respiratorio																
97	Affecções das fossas nasaes e seus annexos.....	1	1	1									2	1	3	97	
98	Affecções do larynge.....	8	2	1	2		1						9	5	14	98	
99	Bronchite:																
	a) Aguda.....	29	16	22	20	6	9						57	45	102	a)	
	b) Chronica.....	18	4	3	3	2							23	7	30	b)	
	c) Sem epitheto (5 annos e abaixo).....	2	3	5	4	1	2						8	9	17	c)	
	d) Sem epitheto (acima de 5 annos).....	1	1			1							2	1	3	d)	
100	Broncho-pneumonia (inclusive bronchite capillar).....	423	408	198	202	101	65			1			722	676	1398	100	
101	Pneumonia:																
	a) lobar.....	40	16	10	6	9	7						59	29	88	a)	
	b) sem epitheto.....	103	71	32	21	20	17						155	109	264	b)	
102	Pleurisia.....	36	16	10	8	3	7						49	31	80	102	
103	Congestão ou hemorrhagia parenchymatosa do pulmão.....	64	36	22	23	23	18	1					110	77	187	103	
104	Gangrena do pulmão.....	4	2	5		1							9	2	11	104	
105	Asthma.....	13	8	5	2	1							19	10	29	105	
106	Emphysema pulmonar.....	5	4	2	2								7	6	13	106	
107	Outras affecções do aparelho respiratorio (excepto a tísica):																
	a) Pneumonia interstitial chronica (inclusive as affecções profissionais do aparelho pulmonar).....	8	2	1		2							11	2	13	a)	
	b) Affecções do mediastino.....	1											1		1	b)	
	c) Outras.....	2	2			1	2						3	4	7	c)	
	VI — Affecções do aparelho digestivo																
108	Affecções da cavidade buccal ou de seus annexos.....														1	1	108
109	Affecções do pharynge ou das amygdalas (inclusive as affecções adenoidaeas).....	5	4	1	3								6	7	13	109	
110	Affecções do esophago.....	4	1	1									5		6	110	
111	Ulcera do estomago ou do duodeno:																
	a) Ulcera do estomago.....	46	17	9	7	2	3						57	27	84	a)	
	b) Ulcera do duodeno.....	14	2		1	1	1						15	4	19	b)	
112	Outras affecções do estomago (excepto o cancer).....	11	5	2	2	1							14	7	21	112	
113	Diarrhéa e enterite (abaixo de 2 annos).....	992	925	384	398	154	126			2	1		1532	1450	2982	113	
114	Diarrhéa e enterite (2 annos e acima).....	184	154	70	105	45	39						299	298	597	114	
115	Ancylotomose.....	23	15	9	6	3	2						35	23	58	115	
116	Doenças produzidas por parasitas intestinaes.....	51	38	25	21	17	7	1					94	66	160	116	
117	Appendicite e typhlite.....	35	23	4	3								40	26	66	117	
118	Hernia, obstrucção intestinal:																
	a) Hernia.....	11	12	2	4		1						13	17	30	a)	
	b) Obstrucção intestinal.....	20	12	4	3	1	3						25	18	43	b)	
119	Outras affecções do intestino.....	54	37	14	13	8	6						76	56	132	119	
120	Atrophia amarella aguda do figado.....	1	2										3	3	6	120	
121	Tumor hydatico do figado.....															121	
	A transportar.....	6622	4926	2256	2297	1163	1153	12	7	7			10060	8383	18443		

ANNO DE 1927

RIO DE JANEIRO (DISTRICTO FEDERAL)

Obitos por côr e sexo

(Continuação)

NUMERO DE ORDEM	CAUSAS DE MORTE	CÔR										TOTAES		NUMERO DE ORDEM	
		Branca		Parda		Preta		Amarella		Ignorada		POR SEXO			GERAL
		H	M	H	M	H	M	H	M	H	M	H	M		
	Transporte.....	6622	4926	2256	2297	1163	1153	12	7	7		10060	8383	18443	
122	Cirrose do fígado:											11	1		122
	a) Alcoólica.....	4		3	1	4									12 a)
	b) Não especificada como alcoólica.....	70	35	22	14	11	15	1				104	64	168	b)
123	Calculos biliares.....	5	14		4		2					5	20	25	123
124	A. Abscesso do fígado.....	1	2									1	2	3	A)
	B. Outras afecções do fígado.....	29	22	7	7	4	5					40	34	74	B)
125	Afecções do pancreas.....		1			1						1	1	2	125
126	Peritonite sem causa indicada.....	24	10	5	7	3	2					32	19	51	126
127	Outras afecções do aparelho digestivo (excepto o cancer e a tuberculose).....														127
	VII — Afecções não venereas do aparelho genito-urinario e de seus annexos														
128	Nephrite aguda (comprehendidas as nephrites sem epitheto, abaixo de 10 annos).....	73	61	37	33	15	19					125	113	238	128
129	Nephrite chronica (comprehendidas as nephrites sem epitheto, acima de 10 annos).....	562	441	127	163	103	129	1				795	733	1526	129
	Chyluria.....				1							1		1	130
131	Outras afecções dos rins e de seus annexos (não comprehendidas as doenças gravídicas dos rins).....	33	33	6	13	2	4					41	50	91	131
132	Calculos das vias urinares.....	9	1	1	1							10	2	12	132
133	Afecções da bexiga.....	8	1	1		2	1					11	2	13	133
134	Outras afecções da urethra, abscesso urinoso, etc.:			3								11		11	a)
	a) Estreitamento da urethra, abscesso urinoso.....	4		1		2						7		7	b)
	b) Outras afecções da urethra.....	18		2		3						23		23	135
135	Afecções da prostata.....														136
136	Afecções não venereas dos órgãos genitais do homem.....													6	137
137	Kysto ou outros tumôres não malignos do ovario.....													13	138
138	Salpingite ou abscesso da bacia.....	8			3		2					13	28	28	139
139	Tumor uterino (não canceroso).....	14			8		6					1		1	140
140	Hemorragia uterina não puerperal.....	1												12	141
141	Outras afecções dos órgãos genitais da mulher.....	5			5		2					7		3	142
142	Afecções não puerperas da mamma.....	2			1									3	
	VIII — Estado puerperal														
143	Accidentes da gravidez:							1						3	a)
	a) Aborto.....	2												8	b)
	b) Prenhez ectópica.....	6			2									4	c)
	c) Outros accidentes da gravidez.....	1			2		4							28	144
144	Hemorragia puerperal.....	17			4		2					25	25	25	145
145	Outros accidentes do parto.....	19			4		2					116	116	116	146
146	Septicemia puerperal.....	75			29		14							5	147
147	Phlegmatia alba dolens. Embolia ou morte súbita puerperas.....	3			2									68	148
148	Albuminuria ou eclampsia puerperas.....	36			19		13							1	149
149	Sobreparto (sem outras explicações).....													1	150
150	Afecções puerperas da mamma.....				1										
	IX — Afecções da pelle ou do tecido celular														
151	Gangrena.....	19	19	6	3	6	4					31	26	57	151
152	Furunculo.....	10	16	2	1							12	17	29	152
153	Phlegmão, abscesso quente.....	22	13	5	5	4	1					31	19	50	153
154	A. Tinha ou pelada.....														A)
	B. Sarna.....		4	1	3	2	2					5	9	14	B)
155	Outras afecções da pelle ou de seus annexos.....	2													155
	X — Afecções dos ossos e dos órgãos da locomoção														
156	Afecções dos ossos (excepto a tuberculose).....	4	4	2	2	1	1					7	7	14	156
157	Afecções das articulações (excepto tuberculose reumatismo).....	2												2	157
158	Outras afec. dos ossos ou dos órgãos da locomoção.....														158
	A transportar.....	7529	5796	2488	2637	1326	1388	14	7	7		11364	9823	21187	

ANNO DE 1927

RIO DE JANEIRO (DISTRICTO FEDERAL)

Obitos por côr e sexo

(Continuação)

NUMERO DE OROEM	CAUSAS DE MORTE	CÔR										TOTAES		NUMERO DE OROEM	
		Branca		Parda		Preta		Amarella		Ignorada		POR SEXO			GERAL
		H	M	H	M	H	M	H	M	H	M	H	M		
	Transporte.....	7529	5796	2488	2637	1326	1383	14		7	7	11364	9823	21187	
	XI — Vícios de conformação														
159	Vícios de conformação congenitos (não comprehendidos os nascidos mortos).....	31	26	13	2	5	1					49	29	78	159
	XII — Primeira idade														
160	Debilidade congenita, ictericia e esclerema.....	163	151	88	68	37	29					288	248	536	160
161	Nascimento prematuro ou consequencias do parto.....	45	40	12	11	1	3					58	55	113	161
162	Outras affecções especiaes á primeira idade.....	32	25	13	9	7	3					52	37	89	162
163	Falta de cuidados.....			1								1		1	163
	XIII — Velhice														
164	Senilidade.....	12	22	4	12	11	31					27	65	92	164
	XIV — Affecções produzidas por causas exteriores														
165	Ingestão de venenos solidos ou liquidos.....	1	2									1	2	3	165
166	Absorção de substancias corrosivas.....	8	17	3	12	3	2					14	31	45	166
167	Enforcamento ou estrangulação.....	5	4	3	2	1						0	6	15	167
169	Submersão.....	4	2	2	1							0	3	9	169
170	Armas de fogo.....	39	3	6		1						46	3	49	170
171	Instrumentos cortantes ou perfurantes.....	6	1				1					6	2	8	171
172	Precipitação de um lugar elevado.....	3	2	1	1							4	3	7	172
173	Esmagamento.....	1	4	1		1	2					3	6	9	173
174	Outros suicidios.....		14	1	13	1	9					2	36	38	174
175	Envenenamentos por alimentos.....														175
176	Picadas de animaes peçonhentos.....	1		1		1						3		3	176
177	Outros envenenamentos agudos.....	1	3			1						2	3	5	177
178	Incendio.....														178
179	Queimaduras (excepto as de incendio).....	25	20	3	12	5	8					33	40	73	179
180	Suffocação mecanica accidental.....	1			1							1	1	2	180
181	Absorção de gazes irrespraveis ou toxicos.....	4	4		3	1						5	7	12	181
182	Submersão accidental.....	28	4	10	2	8	1					46	7	53	182
183	Por armas de fogo (excepto ferimentos de guerra).....	3				1						4		4	183
184	Traumatismos														
	Por instrumentos cortantes ou perfurantes.....		1	1								1	1	2	184
185	Por queda.....	43	8	9		7						59	9	68	185
186	Em minas ou pedreiras.....	3										3		3	186
187	Por machinas.....	1										1		1	187
188	Outros esmagamentos (carros, trens de ferro, bondes, etc.).....	216	31	68	13	39	14					323	58	381	188
189	Violencias exercidas por animaes.....	1										1		1	189
190	Ferimentos de guerra.....														190
191	Execução dos civis pelos exercitos belligerantes.....														191
192	Fome ou sede.....			1								1		1	192
193	Frio excessivo.....											2		2	193
194	Calor excessivo.....	2	1									2	1	3	194
195	Raio.....	2										2		2	195
196	Outras commoções electricas.....	5		2	1	1						8	1	9	196
197	Homicidio por armas de fogo.....	35	9	17	7	17	1		1			70	17	87	197
198	Homicidio por instrumentos cortantes ou perfurantes.....	10	7	11	4	3						24	11	35	198
199	Homicidio por outros meios.....	4		1		1						6		6	199
200	(a) assassinio de crianças até 7 dias de idade.....														a
	(b) assassinio de crianças de 8 dias a 1 anno.....														b
201	Fractura (sem outra indicação).....														201
202	Outras violencias exteriores.....	3	2									3	2	5	202
203	Mortes violentas cuja causa é desconhecida.....	1	1	1	1							2	2	4	203
	XV — Doenças mal definidas														
204	Morte subita.....	3										3	1	4	204
205	Doença não especificada ou mal definida.....	69	37	49	63	47	39		1			166	139	305	205
	Total.....	8340	6237	2810	2877	1526	1528	14	9	7		12699	10649	23348	

(*) a) De accordo com o art. 298 do Codigo Penal Brasileiro.

a) e b) Em obediencia á Nomenclatura Internacional de Causas de Morte.

ANNO DE 1927

RIO DE JANEIRO (DISTRICTO FEDERAL)

Obitos por mēses

NUMERO DE ORDEM	CAUSAS DE MORTE	MÊSES												TOTAL DO ANNO DE 1927	NUMERO DE ORDEM	
		Janeiro	Fevereiro	Março	Abril	Maior	Junho	Julho	Agosto	Setembro	Outubro	Novembro	Dezembro			
	I — Doenças endêmicas, epidêmicas e infectuosas															
1	A. Febre typhoide (typho abdominal)....	92	12	12	13	4	5	3	5	3	7	9	14	87	A)	1
2	B. Febres paratyphoides.....	41	4	1	3	2	1	4	1	1	3	2	2	24	B)	2
3	Typho exanthematico.....															3
4	Febre recurrente.....															4
5	Melitococcia (Febre de Malta)	275	30	28	43	35	39	22	30	17	16	21	24	321	A)	5
6	A. Febre palustre (paludismo agudo)...	92	4	8	10	8	14	7	7	6	8	12	8	100	B)	4
7	B. Cachexia palustre (palud. chronic)...	2187	22	6	8	8	4	2	5	8	10	4	8	69		6
8	Varola.....	111	2	3	4	3	2	14	28	31	36	36	45	38		7
9	Sarampo.....	2												1		8
10	Escarlatina.....	952	11	14	9	9	5	3	9	9	8	10	9	7		9
11	Difteria.....	431	45	41	47	41	34	30	48	33	22	35	23	26	425	a)
	b) outras.....	47	57	58	62	45	22	39	28	33	35	29	38	38	498	b)
12	Suor maligno miliar.....															11
13	Parotidite infectuosa.....	1														13
14	Cholera asiatico.....															14
15	Enterite cholericiforme.....															15
16	Dysenteria: a) amebiana.....	41	4	1	2	4	1	3	3	3	4	4	2	34	a)	16
	b) bacillar.....	38	1	2	2	5	8	4	10	2	8	7	7	6	62	b)
	c) sem epitheto ou devida a outras causas.....	203	18	9	11	14	10	13	18	17	9	14	15	14	162	c)
17	Peste: a) bubonica.....	4														a)
	b) pneumonica.....															b)
	c) septicemica.....															c)
	d) sem epitheto.....															d)
18	Febre amarella.....															18
19	Espirochetose ictero-hemorrhagica.....															19
20	Lepra.....	54	3	3	3	6	1	6	3	9	4	7	6	3	54	20
21	Erysipela.....	62	6	4	1	3	1	2	4	6	4	8	2	3	48	21
22	Poliomielite aguda.....	4														22
23	Encephalite lethargica.....	4														23
24	Meningite cerebro-espinhal epidemica.....	26		1	2	1	1	1	3	1	2	1	2	16	(*)	24
25	Outras doenças epidêmicas.....	14							1	1						25
26	Morino e lamparão.....															26
27	Pustula maligna e carbunculo (bacillus anthracis).....															27
28	Raiva.....															28
29	Tetano.....	134	12	13	17	13	13	11	11	11	11	12	11	8	143	29
30	Mycoses.....	4														30
31	Tuberculose do appareho respiratorio.....	3079	372	315	359	341	352	335	343	351	349	375	367	354	4213	31
32	Tuberculose das meninges ou do systema nervoso central.....	59	4	7	5	1	8	2	7	7	3	7	7	5	59	32
33	Tuberculose dos intestinos ou do peritoneo.....	59	4	6	2	3	4	1	6	3	4	2	5	1	41	33
34	Tuberculose da columna vertebral.....	7	1	2	1	1	2	1	1	1		1			10	34
35	Tuberculose articular.....	1													2	35
36	Tuberculose de outros orgaos:															
	a) Tuberculose da pelle ou do tecido cutaneo.....															a)
	b) Tuberculose dos ossos (excepto columna vertebral).....	7				1		1	1			1	1	5	b)	
	c) Tuberculose do systema lymphatico (excepto a dos ganglios mesentericos e retro-peritoneaes).....	8	2		1	3	2	1	2						11	c)
	d) Tuberculose do app. genito-urinario.....	9		1		2	1	2		1			2	10	d)	
	e) Tuberculose de outros orgaos.....	1	1						2	2					5	e)
37	Tuberculose disseminada:															
	a) aguda.....	22	6	2	2	3	5	3	2	2	5	5	1	36	a)	37
	b) chronica.....	28	1	4	3	4	3	3	3	1	3	1	1	27	b)	38
38	Syphilis.....	618	58	57	47	44	53	49	59	57	45	63	61	64	657	39
39	Cancro molle.....															40
40	A. Gonococcia.....															A)
	B. Ophthalmia blenorragica ou purulenta.....															B)
41	Infeccao purulenta e septicemica.....	133	13	7	15	10	11	6	14	7	11	15	10	15	134	41
42	Outras doenças infectuosas.....	7	a)	1	b)	1				c)	1	d)	2	e)	6	42
	A transportar.....	9870	684	611	674	629	641	560	673	628	602	694	664	645	7705	

(*) Varicella.

(a) Infeccao cryptogenica. (b) Infeccao cryptogenica. (c) Doença de Chagas. (d) Um de granuloma maligno e um de estado infeccioso indeterminado. (e) Infeccao cryptogenica.

ANNO DE 1927

RIO DE JANEIRO (DISTRICTO FEDERAL)

Obitos por menses

(Continuação)

NUMERO DE ORDEM	CAUSAS DE MORTE	MÊSES												TOTAL DO ANNO DE 1927	NUMERO DE ORDEM	
		ANNO DE 1926														
		Janeiro	Fevereiro	Março	Abril	Maior	Junho	Julho	Agosto	Setembro	Outubro	Novembro	Dezembro			
	Transporte.....	9870	684	611	674	629	641	560	673	628	602	694	664	645	7705	
	II — Doenças geraes não mencionadas acima															
43	da cavidade buccal.....	50	6	4	4	5	4	2	4	2	1	2	1	2	37	41
44a	do estomago.....	120	13	13	10	11	9	11	14	8	6	17	13	18	143	a) 44
44b	do fígado.....	40	5	4	7	5	5	3	2	3	2	4	8	48	b)
45	do peritoneo, dos intestinos ou do recto.....	59	1	9	1	3	5	5	1	5	1	7	5	5	48	45
46	dos orgãos genitaeas da mulher do seio.....	113	7	9	13	9	9	6	10	5	9	13	11	10	111	46
47	da pelle.....	28	1	4	4	2	3	9	4	1	2	7	3	1	41	47
48	de outros orgãos ou de orgãos não especificados.....	21	3	2	3	2	2	1	1	1	1	1	3	20	48
49	Tumores não malignos ou cujo caracter maligno não foi especificado (excepto os tumores dos orgãos genitaeas da mulher).....	156	13	16	13	18	15	17	8	8	11	7	9	11	146	49
50	a) Anemia pernicioso.....	13	1	1	3	2	1	8	50
51	b) Outras anemias e chloroso.....	32	5	3	4	3	5	4	2	7	4	2	39	51
52	Rheumatismo chronico ou gotta.....	4	1	1	1	4	52
53	Escorbuto.....	20	1	1	1	3	53
54	Pellagra.....	54
55	Beriberi.....	7	3	1	4	55
56	Rachitismo.....	4	3	7	1	1	5	56
57	Diabetes.....	74	9	9	12	7	4	8	11	5	6	7	8	8	94	57
58	Anemia, chloroso:															
	a) Anemia pernicioso.....	26	4	2	2	1	4	2	6	2	2	25	a) 58
	b) Outras anemias e chloroso.....	5	1	1	1	1	1	2	1	8	b)
59	Doenças do corpo pituitario:															
	a) Bocio exophthalmico.....	5	1	1	2	a) 60
	b) Outras doenças da glandua thyroide.....	1	1	2	1	1	6	b)
61	Doenças das glandulas parathyroides.....	5	1	2	1	5	61
62	Doença do thymus.....	6	5	1	1	9	62
63	Doenças das capsulas suprarenaes (doença de Addison).....	6	2	1	1	1	1	1	1	7	63
64	Doenças do baco.....	1	1	1	1	1	1	3	64
65	Leucemia ou doença de Hodgkin:															
	a) Leucemia.....	10	2	1	1	1	1	2	1	1	10	a) 65
	b) Doença de Hodgkin.....	1	1	1	2	b)
66	Alcoolismo (agudo ou chronico).....	34	4	2	5	7	1	4	3	2	4	2	2	5	41	66
67	Envenenamentos chronicos por substancias mineraes.....	1	1	2	67
68	Envenenamentos chronicos por substancias organicas.....	1	68
69	Outras doenças geraes.....	32	2	8	5	3	3	2	4	6	2	3	4	1	43	69
	III — Affecções do systema nervoso e dos orgãos dos sentidos															
70	Encephalite.....	14	2	1	1	2	6	70
71	Meningite.....	436	32	30	28	29	27	18	32	18	25	23	24	33	319	71
72	Ataxia locomotora progressiva.....	15	1	1	1	1	3	3	2	1	13	72
73	Outras affecções da medulla espinhal.....	29	3	2	5	1	3	4	3	1	1	23	73
74	Hemorrhagia cerebral, apoplexia:															
	a) Hemorrhagia cerebral.....	315	31	25	26	31	28	33	46	42	39	26	25	35	387	a) 74
	b) Embolia ou thrombose cerebral.....	40	2	2	5	7	1	3	1	4	4	2	31	b)
75	Paralysisa sem causa indicada:															
	a) Hemiplegia.....	10	2	1	1	2	6	a) 75
	b) Outras paralysisas.....	1	1	1	2	b)
76	Paralysisa geral.....	55	5	4	3	3	6	3	1	4	2	2	6	1	40	76
77	Outras formas de alienação mental.....	12	2	3	2	1	1	2	1	1	13	77
78	Epilepsia.....	36	2	6	5	1	4	2	2	6	3	6	3	40	78
79	Eclampsia (não puerperal).....	2	1	1	3	79
80	Convulsões das creanças.....	83	12	6	6	6	3	5	8	4	5	4	6	2	67	80
81	Choréa.....	2	81
82	Nevrite.....	26	6	3	5	4	1	1	1	1	2	24	82
83	Amollecimento cerebral.....	13	2	1	2	2	1	1	1	2	12	83
84	Outras affecções do systema nervoso.....	31	1	2	5	4	1	1	7	2	3	1	27	84
85	Affecções dos orgãos da visão.....	1	85
86	Affc. dos ouvidos e do seio mastoideano.....	21	1	3	1	1	4	2	1	1	2	16	86
	A transportar.....	11883	874	792	853	796	793	709	848	773	747	847	808	811	9651	

ANNO DE 1927

RIO DE JANEIRO (DISTRICHO FEDERAL)

Obitos por menses

(Continuação)

NUMERO DE ORDEM	CAUSAS DE MORTE	MÊSES												TOTAL DO ANNO DE 1927	NUMERO DE ORDEM		
		ANNO DE 1926															
		Janeiro	Fevereiro	Março	Abril	Maior	Junho	Julho	Agosto	Setembro	Outubro	Novembro	Dezembro				
	Transporte.....	11883	874	792	853	796	793	709	848	773	747	847	808	811	9651		
	IV — Affecções do aparelho circulatorio																
87	Pericardite.....	19		1		2		1	2	2	3	3	3	2	4	23	87
88	Endocardite ou myocardiite aguda.....	87	5	8	2	5	3	6	6	3	4	8	4	4	5	61	88
89	Angina do peito.....	54	5	7	4			2	6	7	5	2	4	4	3	49	89
90	Outras affecções do coração.....	534	45	40	51	37	64	59	66	61	43	43	50	52	611	90	
91	Affecções das arterias:																
	a) Aneurysma.....	115	13	9	7	11	15	11	13	10	13	7	11	14	134	a)	91
	b) Arterio esclerose.....	1088	112	96	111	101	87	98	112	105	91	80	79	81	1153	b)	
	c) Outras affecções das arterias.....	78	7	5	11	9	4	7	7	7	13	9	9	10	98	c)	
92	Epicocia ou thrombose (não cerebraes).....	3										1	1	1	3		92
93	Affecções das veias (varices, hemorroides, phlebite, etc.).....	2															93
94	Affecções do systema lymphatico (lymphangite, etc.).....	13	1	3	2					1				2	4	13	94
95	Hemorragia sem causa determinada.....	4								1					1	2	95
96	Outras affecções do aparelho circulatorio.....	158	12	11	15	15	13	8	22	12	20	13	10	14	165	96	
	V — Affecções do aparelho respiratorio																
97	Affec. das fossas nasaes e seus annexos.....			2												3	97
98	Affecções do larynge.....	12	2			1	1	1	2			4		3	14	98	
99	Bronchite:																
	a) Aguda.....	71	8	8	8	9	11	7	9	10	7	13	7	5	102	a)	99
	b) Chronica.....	31	4	1	3	4	3	3	1	1	1	3	1	2	30	b)	
	c) Sem epitheto (5 annos e abaixo).....	30	1	2	1	2	1	1	2		1			5	17	c)	
	d) Sem epitheto (acima de 5 annos).....	4			1			1			1				3	d)	
100	Broncho-pneumonia (inclusive bronchite capillar).....	1555	128	102	126	109	116	120	125	111	106	109	127	119	1398		100
101	Pneumonia:																
	a) lobar.....	70	9	9	10	9	7	7	6	7	2	10	6	6	88	a)	101
	b) sem epitheto.....	246	33	24	16	14	16	26	27	23	24	21	24	24	264	b)	
102	Pleurisia.....	10	4	11	4	3	4	9	9	6	5	6	12	7	80		102
103	Congestão ou hemorrhagia parenchymatosa do pulmão.....	143	4	15	19	7	16	20	20	21	19	16	17	13	187		103
104	Gangrena do pulmão.....	13	1	3	1	1	2	1						1	11		104
105	Asthma.....	23	3	1	3	4	2	1	1	3	4	6			29		105
106	Emphysema pulmonar.....	10	1	1	2	1	3	1				2		1	13		106
107	Outras affecções do aparelho respiratorio (excepto a tísica):																
	a) Pneumonia intersticial chronica (inclusive as affecções profissionais do aparelho pulmonar).....	4	1	1	2	2		3	1		1	1	1		13	a)	107
	b) Affecções do mediastino.....	2													1	b)	
	c) Outras.....	8		1			2			1	2		1		7	c)	
	VI — Affecções do aparelho digestivo																
108	Affecções da cavidade bucal ou de seus annexos.....	6					1									1	108
109	Affecções do pharynge ou das amygdalas (inclusive as affecções adenoidaeas).....	13	1		2	1	1	3	1	4					13		109
110	Affecções do esophago.....	10			2	1			1	1					6		110
111	Ulcera do estomago ou do duodeno:																
	a) Ulcera do estomago.....	65	7	3	4	5	14	2	13	9	7	6	7	7	84	a)	111
	b) Ulcera do duodeno.....	11	2		3	1	1	3	3	2	2	2	1	1	21	b)	
112	Out. aff. do estomago (excepto o cancer).....	13	2	1	6	1	1	3	3						21		112
113	Diarrhea e enterite (abaixo de 2 annos).....	3120	250	192	204	189	194	217	283	238	290	332	302	291	2932		113
114	Diarrhea e enterite (2 annos e acima).....	702	47	39	61	49	45	32	50	47	51	49	67	60	597		114
115	Doen. produzidas por parasitas intestinaes.....	44	1	5	6	3	8	3	6	9	6	4	4	3	58		115
116	Ancylostomose.....	106	6	16	14	10	7	13	16	13	19	13	15	18	160		116
117	Appendicite e typhite.....	65	7	11	5	5	9	3	3	4	10	6	3		66		117
118	Hernia, obstrucção intestinal:																
	a) Hernia.....	39	1		4	1	3	1	3	5	3	4	2	3	30	a)	118
	b) Obstrucção intestinal.....	50	5	1	4	5	2	3	3	6	7	14	13	14	43	b)	
119	Outras affecções do intestino.....	139	15	13	17	9	12	6	6	6	7	14	13	14	132		119
120	Atrophia amarella aguda do figado.....	3	1	2		1									6		120
121	Tumór hydatico do figado.....	2													2		121
	A transportar.....	20728	1605	1439	1581	1423	1464	1398	1674	1514	1503	1645	1598	1599	18443		

ANNO DE 1927

RIO DE JANEIRO (DISTRICTO FEDERAL)

Óbitos por mēses

(Continuação)

NUMERO DE ORDEM	CAUSAS DE MORTE	MÊSES												TOTAL DO ANNO DE 1927	NUMERO DE ORDEM	
		ANNO DE 1926														
		Janeiro	Fevereiro	Março	Abril	Maior	Junho	Julho	Agosto	Setembro	Outubro	Novembro	Dezembro			
	Transporte.....	20728	1605	1439	1581	1423	1464	1398	1674	1514	1503	1645	1598	1599	18443	
122	Cirrhose do figado:															
	a) Alcoólica.....	10		1	1	1	1	1	2	1		1	2	1	12	a)
	b) Não especificada como alcoólica.....	159	12	13	21	13	10	16	21	19	14	10	12	7	168	b)
123	Calculos biliares.....	17	2	1	3	3		2	1	4	3		1	5	25	
124	A. Abscesso do figado.....	16		3											3	A)
	B. Outras affecções do figado.....	67	10	7	14	3	2	3	9	8	4	8	2	4	74	B)
125	Affecções do pancreas.....							1	1						2	
126	Peritonite sem causa indicada.....	38	5	2	2	5	6	4	6	4	8	3	5	1	51	
127	Outras affecções do aparelho digestivo (excepto o cancer e a tuberculose).....															
	VII — Affecções não venereas do aparelho genito-urinario e de seus annexos															127
128	Nephrite aguda (comprehendidas as nephrites sem epitheto, abaixo de 10 annos)	239	21	18	17	20	18	11	22	30	20	24	17	20	238	
129	Nephrite chronica (comprehendidas as nephrites sem epitheto, acima de 10 annos)	1393	133	115	139	142	132	135	118	139	115	116	119	123	1526	
130	Chyluria.....						1								1	130
131	Outras affecções dos rins e de seus annexos (não comprehendidas as doenças gravidicas dos rins).....	77	11	8	6	8	7	7	5	6	8	6	9	10	91	
132	Calculos das vias urinaarias.....	8		1	1	1	1	1		2	1	1	1	3	12	
133	Affecções da bexiga.....	6		2		2	1			2	1	1	1	3	13	
134	Outras aff. da ureth. abscesso urinoso, etc.:															
	a) Estreit. da ureth. abscesso urinoso.....	6		2	1	1			1	3			2	1	11	a)
	b) Outras affecções da urethra.....	16	1			2		1					2	1	7	b)
135	Affecções da prostata.....	24		1	1		4	3	5	1	1	1	2	4	23	
136	Affecções não venereas dos orgaos genitais do homem.....	2														
137	Kysto ou outros tumores não malignos do ovario.....	4	2		2									1	6	
138	Salpingite ou abscesso da bacia.....	24	2		2	2			1	1	3	1	1		13	
139	Tumor uterino (não canceroso).....	13	1	3	3	1	3	6	1	2	2	1	2	3	28	
140	Hemorrhagia uterina não puerperal.....	2													1	
141	Out. aff. dos orgaos genitais da mulher.....	5	1	1	2	1			2	2	1	2	1		12	
142	Affecções não puerperas da mamma.....					1					1		1		3	
	VIII — Estado puerperal															
143	Accidentes da gravidez:															
	a) Aborto.....	2		1				1							3	a)
	b) Prenhez ectopica.....	2			1	1	1	2		2		1			8	b)
	c) Outros accidentes da gravidez.....	4	1				1	1						1	7	c)
144	Hemorrhagia puerperal.....	38	1	1	4	3	4	3	2	1	5	4			28	
145	Outros accidentes do parto.....	25		3	2	1	3	4		4	2	3	2	1	25	
146	Septitemia puerperal.....	120	10	5	16	12	10	11	5	6	6	13	10	12	116	
147	Plegmatia alba dolens. Embolia ou morte subita puerperas.....	4		1					1	2			1		5	
148	Albuminuria ou eclampsia puerperas.....	74	2	4	11	2	7	13	2	8	3	3	7	6	68	
149	Sobrepardo (sem outras explicações).....														149	
150	Affecções puerperas da mamma.....												1		1	
	IX — Affecções da pelle ou do tecido cellulular															
151	Gangrena.....	48	5	3	4	5	7	1	7	4	3	3	7	8	57	
152	Furunculo.....	26	1	3	6	7	4	1	2			1	1	3	29	
153	Plegmatia, abscesso quente.....	52	7	4	9	5	2	3	1	3	6	2	3	5	50	
154	(A. Tinha ou pellada.....															
	B. Sarna.....															
155	Outras affc. da pelle ou de seus annexos.....	7	2		1	1	1		1	2	2	1	1	2	14	
	X — Affecções dos ossos e dos orgaos da locomoção															
156	Affc. dos ossos (excepto a tuberculose).....	16	1	1	1	2	1	2	2	1		2	1		14	
157	Affecções das articulações (excepto tuberculose e rheumatismo).....	10		1								1			2	
158	Outras affecções dos ossos ou dos orgaos da locomoção.....															
	A transportar.....	23282	1836	1644	1851	1666	1693	1630	1893	1771	1714	1853	1812	1824	21187	

ANNO DE 1927

RIO DE JANEIRO (DISTRICTO FEDERAL)

Obitos por menses

(Continuação)

NUMERO DE ORDEM	CAUSAS DE MORTE	MÊSES												TOTAL DO ANNO DE 1927	NUMERO DE ORDEM	
		ANNO DE 1926														
		Janeiro	Fevereiro	Março	Abril	Maior	Junho	Julho	Agosto	Setembro	Outubro	Novembro	Dezembro			
	Transporte.....	23282	1836	1644	1851	1666	1693	1630	1893	1771	1714	1853	1812	1824	21187	
	XI — Vícios de conformação															
159	Vícios de conformação congênitos (não compreendidos os nascidos mortos).....	67	12	10	9	5	4	7	6	4	3	8	5	5	78	159
	XII — Primeira idade															
160	Debilidade congênita, icterícia e esclerema.....	523	37	37	62	51	61	60	45	39	34	22	38	50	536	160
161	Nascimento prematuro ou conseqüências do parto.....	86	13	8	8	10	9	8	10	10	5	14	9	9	113	161
162	Outras affec. especiaes á primeira idade.....	234	21	6	8	8	9	6	8	6	4	6	6	1	89	162
163	Falta de cuidados.....	5						1							1	163
	XIII — Velhice															
164	Senilidade.....	116	6	8	11	9	8	8	12	9	3	4	5	9	92	164
	XIV — Affecções produzidas por causas exteriores															
165	Ingestão de venenos sólidos ou líquidos.....									1	1	1			3	165
166	Absorção de substancias corrosivas.....	26	7	4	7	4	2	4	2	3	3	3	1	5	45	166
167	Absorção de gazes venenosos.....															167
168	Enforcamento ou estrangulação.....	19	1	2	2		1		2	3	2	2			15	168
169	Submersão.....	5	1					1			1	1	2	3	9	169
170	Armas de fogo.....	47	5	2	2	3		7	4	6	4	5	5	6	49	170
171	Instrumentos cortantes ou perfurantes.....	8			1	1		1	1		1	1			8	171
172	Precipitação de um logar elevado.....	20				2				1	1	1			2	172
173	Esmagamento.....	11		1	2			1		1	2		1	2	9	173
174	Outros suicídios.....	23	4	4	1	2	1	1	9	2	1	5	3	5	38	174
175	Envenenamentos por alimentos.....															175
176	Picadas de animaes peçonhentos.....	1						1					2		3	176
177	Outros envenenamentos agudos.....	4			1			1		1			1	1	5	177
178	Incendio.....															178
179	Queimaduras (excepto as de incendio).....	78	8	6	7	4	8	1	8	5	10	8		3	73	179
180	Suffocação mecânica accidental.....	12	1	1	2						3		1		12	180
181	Absorção de gazes irrespiraveis ou tóxicos.....															181
182	Submersão accidental.....	82	7	4	6	7	6		4	1	3	3	5	7	53	182
183	Por armas de fogo (excepto ferimentos de guerra).....	7	2					1						1	4	183
184	Traumatismos { Por instrumentos cortantes ou perfurantes.....	1		1	1										2	184
185	{ Por queda de pedras.....	66	1	5	3	7	3	10	5	12	3	6	7	6	68	185
186	{ Em minas ou pedreiras.....	1	1	4	1	1								1	3	186
187	{ Por machinas.....	3	1												1	187
188	Outros esmagamentos (carros, trens de ferro, bondes, etc.).....	360	34	22	42	33	23	34	37	36	33	29	28	30	381	188
189	Violencias exercidas por animaes.....	3											1		1	190
190	Ferimentos de guerra.....															191
191	Excitação dos civ. pelos exerc. belligerantes.....							1								192
192	Fome ou sede.....	6														193
193	Frio excessivo.....				1								1		3	194
194	Calor excessivo.....	1	1													195
195	Raio.....	2														196
196	Outras commoções electricas.....	8		2	1			4	7	1	1		2	2	8	197
197	Homicídio por armas de fogo.....	61	9	9	4	6	4	4	7	10	8	10	5	11	87	198
198	Homicídio por instr. cort. ou perfurantes.....	22	2	3	4	5	6	3		3	3	4	1	1	35	199
199	Homicídio por outros meios.....	12		1		1	1	1	1	1	1				6	200
200	Infanticídio { a) assassinio de crianças até 7 dias de idade.....	1														a) 200
	{ b) assassinio de crianças de 8 dias a 1 anno.....															b) 201
201	Fractura (sem outra indicação).....	3	1								1	1		1	5	202
202	Outras violencias exteriores.....	5														203
203	Mortes violentas cuja causa é desconhecida.....					3										
	XV — Doenças mal definidas															
204	Morte subita.....	9	1	1				1	1						4	204
205	Doença não especificada ou mal definida.....	1133	80	45	33	24	6	6	7	14	13	26	20	31	305	205
	Total.....	26342	2093	1827	2069	1850	1849	1794	2066	1939	1853	2016	1967	2020	23348	
	Nascidos mortos.....	2571	250	228	254	216	217	224	205	178	176	181	205	227	2561	

(*) a) De accordo com o art. 298 do Codigo Penal Brasileiro.
a) e b) Em obediencia á Nomenclatura Internacional de Causas de Morte.

NUMERO DE ORDEM	CAUSAS DE MORTE	PRODUÇÃO DA MATERIA PRIMA					TRANSFORMAÇÃO E EMPREGO DA													
		EXPLORAÇÃO DO SOLO E SUB-SOLO					INDUSTRIAS													
		Exploração do Solo		Extração de materias mine- raes			Segundo a natureza da materia prima					Segundo a applicação da materia prima								
		Agricultura	Criação	Caça e pesca	Pedreiras	Minas, salinas, etc.	Texteis	Courros, pelles, etc.	Madeiras	Metallurgia	Ceramica	Productos chimicos e analogos	Alimentação	Vestuario e toucador	Mobiliario	Edificação	Apparelhos de transporte	Produção e transmissão de forças phisicas	Relativos ás sciencias, letras e artes. Industrias de luxo	Outras
	I — Doenças endemicas, epidemicas e infectuosas																			
1	A. Febre typhoide (typho abdominal).....	3					2					1						1		8
2	B. Febres paratyphoides.....											1								2
3	Typho exanthematico.....																			
4	Febre recorrente.....																			
5	Melitococcia (Febre de Malta).....																			
6	A. Febre palustre (paludismo agudo).....	17		1				4				11					1		46	
7	B. Cachexia palustre (paludismo chronico).....	13	1	2															15	
8	Variola.....	2																	8	
9	Sarampo.....																			
10	Escarlatina.....																			
11	Coqueluche.....																			
12	Diphtheria.....																			
13	Grippe: a) com compl. pulm. declaradas.....	3		1			1	2				2	4				3	1	11	
14	b) outras.....	6		2			2	1				1	8				3	1	24	
15	Suor maligno miliar.....																			
16	Parotidite infectuosa.....																			
17	Cholera asiatico.....																			
18	Enterite cholericiforme.....																			
19	Dysenteria: a) amebiana.....	1																	3	
20	b) bacillar.....	1					1					1					1		3	
21	c) sem epitheto ou devida a outras causas.....	3		1									2						12	
22	Peste: a) buhonica.....																			
23	b) pneumonica.....																			
24	c) septicemica.....																			
25	d) sem epitheto.....																			
26	Febre amarella.....																			
27	Espirochetose ictero-hemorrhagica.....																			
28	Lepra.....	9		1			1											1	12	
29	Erysipela.....	1																	2	
30	Poliomyelite aguda.....																			
31	Encephalite lethargica.....																			
32	Meningite cerebro-espinhal epidemica.....																		1	
33	Outras doenças epidemicas.....																			
34	Mormo e lamparão.....																			
35	Pustula maligna e carbunculo (bacillus anthracis).....																			
36	Raiva.....																		1	
37	Tetano.....	1						1				1						1	14	
38	Mycoses.....	3																	1	
39	Tuberculose do aparelho respiratorio.....	91	1	5	6		1	46	21	35		5	20	22	7	160		50	58	667
40	Tuberculose das meninges ou do systema nervoso central.....														1					
41	Tuberculose dos intestinos ou do peritoneo.....	1																		1
42	Tuberculose da columna vertebral.....	1																		1
43	Tuberculose articular.....																			
44	Tuberculose de outros orgãos:																			
45	a) Tub. da pelle ou do tec. cel. sub-cutaneo.....																			
46	b) Tub. dos ossos (exc. columna vertebral).....																			
47	c) Tub. do syst. lymph. (exc. a dos ganglios mesentericos e retro-peritoneaes).....																		1	
48	d) Tub. do aparelho genito-urinario.....														2					2
49	e) Tuberculose de outros orgãos.....																			
50	Tuberculose disseminada:																			
51	a) aguda.....								1											6
52	b) chronica.....							1												3
53	Syphilis.....	5						1				1		9			6	1		32
54	Cancro molle.....																			
55	A. Gonococcia.....																			
56	B. Ophthalmia blenorragica ou purulenta.....																			
57	Infeção purulenta e septicemia.....	4			1			1				1	1							13
58	Outras doenças infectuosas.....	a	1																b	2
	A transportar.....	166	2	13	8		1	53	27	45		6	22	27	8	205		64	65	890

(*) Varicella.

(a) Doença de Cbagas. (b) Estado infeccioso indeterminado e Infecção cryptogenica. (c) Granuloma maligno.

DE 1927

(DISTRICTO FEDERAL)

profissões

MATERIA PRIMA		ADMINISTRAÇÃO E PROFISSÕES LIBERAES										DIVERSAS			TOTAL GERAL	NUMERO DE ORDEM						
TRANSPORTES	COMMERIO	FORÇA PUBLICA				ADMINISTRAÇÃO			PROFISSÕES LIBERAES			Serviço domestico Mal definidas Outras profissões	Profissão não declarada e sem profissão	Homens menores de 15 annos			Total de mulheres					
Maritimos e fluviaes Terrestres e aereos Correios, telegraphos e telephones Bancos, cambio, seguros, commissões, etc.	Commercio propriamente dito Outras especies de commercio	Exercito	Armadada	Policia	Bombeiros	Publica			Religiosas	Judicarianas	Medicinas				Magisterio	Sciencias, letras e artes		Pessoas que vivem de suas rendas				
						Federal	Estadual	Municipal				Particular										
2	13	1	2			2	1	2					3	1	1	3	6	30	87	A)	1	
2	3	1	1		1	1							1			1	5	8	24	B)	2	
4	4	4	3			8		1					2			7	80	124	321	A)	3	
1	2	2	2			4		1					1			1	11	34	100	B)	4	
1	3	3	1			3							1			4	11	35	69		5	
2	2	1	2			1											119	120	242		6	
1	12	2	2														48	57	105		7	
1	2	2	1														47	35	84	a)	8	
1	16	1	3			11		4								15	135	201	425	a)	9	
2						23		2								11	122	249	493	b)	10	
2																						11
1																						12
2																						13
1																						14
2																						15
1																						16
3																						17
2																						18
1																						19
2																						20
1																						21
1																						22
55																						23
70																						24
10																						25
356																						26
47																						27
22																						28
14																						29
2																						30
26																						31
11																						32
4																						33
152																						34
11																						35
4																						36
152																						37
11																						38
4																						39
152																						40
11																						41
4																						42
152																						43
11																						44
4																						45
152																						46
11																						47
4																						48
152																						49
11																						50
4																						51
152																						52
11																						53
4																						54
152																						55
11																						56
4																						57
152																						58
11																						59
4																						60
152																						61
11																						62
4																						63
152																						64
11																						65
4																						66
152																						67
11																						68
4																						69
152																						70
11																						71
4																						72
152																						73
11																						74
4																						75
152																						76
11																						77
4																						78
152																						79
11																						80
4																						81
152																						82
11																						83
4																						84
152																						85
11																						86
4																						87
152																						88
11																						89
4																						90
152																						91
11																						92
4																						93
152																						94
11																						95
4																						96
152																						97
11																						98
4																						99
152																						100

(d) Infecção cryptogenica. (e) Infecção cryptogenica.

NUMERO DE ORDEM	CAUSAS DE MORTE	PRODUÇÃO DA MATERIA PRIMA				TRANSFORMAÇÃO E EMPREGO DA														
		EXPLORAÇÃO DO SOLO E SUB-SOLO				INDUSTRIAS														
		Exploração do Solo	Extração de materias mine- raes	Segundo a natureza da materia prima		Segundo a applicação da materia prima								Outras						
				Agricultura	Criação	Caca e pesca	Pedreiras	Minas, salinas, etc.	Textis	Couros, pelles, etc.	Madeiras	Metallurgia	Ceramica		Productos chimicos e analogos	Alimentação	Vestuario e tocador	Mobiliario	Edificação	Apparehos de transporte
	Transporte.....	166	2	13	8	...	1	53	27	45	...	6	22	27	8	205	...	64	65	890
	II -- Doenças geraes não mencionadas acima																			
43	da cavidade buccal.....		5		2					1									1	7
44a	do estomago.....		15							1										16
44b	do figado.....		1																	1
45	do peritonio, dos intest. ou do recto		1																	2
46	dos orgãos genitacs da mulher.....		1																	2
47	do seio.....																			4
48	da pelle.....		1							1									2	4
49	de out. orgãos ou de org. não espec.		6							1					1	6		1	1	20
50	Tumores não malignos ou cujo caracter maligno não foi especificado (excepto os tumores dos orgãos genitacs da mulher).....																			
51	Rheumatismo articular agudo febril.....										1								1	4
52	Rheumatismo chronico ou gotta.....																			2
53	Escorbuto.....																			
54	Pellagra.....																			
55	Beriberi.....																			2
56	Rachitismo.....																			
57	Diabetes.....		1																1	5
58	Anemia, chlorose:																			
	a) Anemia pernicioso.....		1																	3
	b) Outras anemias e chlorose.....										1									
59	Doenças do corpo pituitario.....																			
60	Doenças do corpo thyroide:																			
	a) Bocio exophthalmico.....																			
	b) Outras doenças da glandula thyroide.....																			
61	Doenças das glandulas parathyroides.....																			
62	Doenças do thymus.....																			
63	Doenças das capsulas suprarenaes (doença de Addison).....																			
64	Doenças do baço.....		1																1	1
65	Leucemia ou doença de Hodgkin:																			
	a) Leucemia.....																			1
	b) Doença de Hodgkin.....																			2
66	Alcoolismo (agudo ou chronico).....		2		2					1						2			1	7
67	Envenenamentos chron. por subst. mineraes.....																			2
68	Envenenamentos chron. por subst.organicas.....																			
69	Outras doenças geraes.....		1																	5
	III -- Affecções do systema nervoso e dos orgãos dos sentidos																			
70	Encephalite.....																			
71	Meningite.....		1																	4
72	Ataxia locomotora progressiva.....										2									1
73	Outras affecções da medulla espinhal.....		1																	2
74	Hemorrhagia cerebral, apoplexia:																			
	a) Hemorrhagia cerebral.....		5		2					5	2	1			2	2			13	3
	b) Embolia ou thrombose cerebral.....		1		1					1					1					1
75	Paralysia sem causa indrada:																			
	a) Hemiplegia.....																			
	b) Outras paralyisias.....																			
76	Paralysia geral.....		1																	8
77	Outras formas de alienação mental.....																			4
78	Epilepsia.....		2																	9
79	Eclampsia (não puerperal).....																			
80	Convulsões das creanças.....																			
81	Choréa.....																			
82	Nevrite.....																			2
83	Amollecimento cerebral.....																			
84	Outras affecções do systema nervoso.....		1																	5
85	Affecções dos orgãos da visão.....																			3
86	Affecções dos ouvidos e do seio mastoideano.....																			1
	A transportar.....	213	2	19	11	...	1	65	31	53	...	6	26	36	9	257	...	75	75	1040

DE 1927

(DISTRICTO FEDERAL)

profissões

(Continuação)

MATERIA PRIMA				ADMINISTRAÇÃO E PROFISSÕES LIBERAES										DIVERSAS			TOTAL GERAL	NUMERO DE ORDEM																
TRANSPORTES		COMMERCIO		FORÇA PUBLICA				ADMINISTRAÇÃO			PROFISSÕES LIBERAES			Serviço domestico	Mal definidas	Outras profissões			Homens menores de 15 annos	Total de mulheres														
Maritimos e fluviaes	Tenrestres e aereos	Córnreos, telegraphos e telephones	Bancos, cambio, seguros, commissões, etc.	Exército	Armadada	Polícia	Bombeiros	Publica	Particular	Religiosas	Judiciarias	Medicas	Magisterio								Sciencias, letras e artes	Profissões que vivem de suas rendas	Profissão não declarada e sem profissão											
76	89	11	...	449	61	47	35	5	33	1	16	...	6	230	1	24	16	...	2	15	6	54	14	49	3	26	243	1184	3407	7705				
1	...	1	...	3	1	1	...	1	...	1	4	1	1	1	1	...	1	...	1	...	1	...	1	...	1	...	2	...	7	...	37	43
...	24	4	1	...	2	...	1	3	4	20	48	4	...	48	a)		
...	9	2	1	...	1	...	1	4	26	48	4	...	48	b)		
...	4	2	1	...	1	...	1	1	3	1	41	41	4	...	41			
...	1	...	1	...	1	...	1	1	1	1	8	8	4	...	8			
...	26	1	2	...	1	...	1	2	1	3	1	5	7	50	...	146	49	
...	1	1	...	1	1	6	6	8	...	8	50		
2	2	1	1	...	1	3	6	17	39	...	17	51		
1	1	...	1	1	1	3	4	...	4	52		
...	2	1	1	3	...	3	53		
...	2	4	4	4	...	4	54		
2	20	1	2	...	1	...	1	1	1	4	5	...	5	55		
...	2	3	2	2	1	...	1	56		
...	2	1	...	1	1	1	1	50	...	50	57		
...	2	1	...	1	1	5	11	25	...	a)	58		
...	3	5	8	...	b)	59		
...	2	2	2	...	a)	60		
...	6	9	1	...	b)	61		
...	1	2	5	...	5	62		
...	7	3	7	...	7	63		
1	1	1	1	3	...	3	64		
...	2	2	1	2	...	2	65		
2	4	1	1	4	1	4	...	a)	66		
...	2	5	9	41	...	b)	67		
...	2	1	...	1	1	2	2	...	2	68		
...	7	5	46	...	46	69		
...	1	3	2	6	...	6	70		
...	7	2	150	146	319	...	319	71		
...	3	4	4	13	...	13	72		
...	1	1	1	...	1	...	1	1	...	1	1	2	9	23	...	23	73	
5	4	50	6	6	1	3	2	20	2	1	1	1	2	2	4	...	4	74	
1	3	1	2	1	1	2	2	14	31	...	a)	75		
...	1	4	6	...	b)	76		
...	2	2	2	...	2	77		
2	1	6	1	...	1	2	1	7	6	40	...	40	78		
...	3	3	13	...	13	79		
...	3	...	1	1	1	2	5	1	12	...	12	80		
...	1	2	3	...	3	81		
...	34	33	67	...	67	82		
...	3	1	...	1	1	1	1	11	24	...	24	83		
...	4	1	1	1	...	1	1	8	12	...	12	84		
...	1	1	2	6	...	6	85		
...	1	6	3	16	...	16	86		
91	102	12	1	633	87	63	40	15	40	118	...	6	282	1	28	23	4	3	31	10	79	21	57	3	37	321	1423	4300	9651					

NUMERO DE ORDEM	CAUSAS DE MORTE	PRODUÇÃO DA MATERIA PRIMA EXPLORAÇÃO DO SOLO E SUB-SOLO					TRANSFORMAÇÃO E EMPREGO DA															
		Exploração do Solo		Extração de materias mine- raes			Segundo a natureza da materia prima					Segundo a applicação da materia prima										
		Agricultura	Criação	Caça e pesca	Pedreiras	Minas, salinas, etc.	Textis	Couros, pelles, etc.	Madeiras	Metallurgia	Ceramica	Productos chimicos e analogos	Alimentação	Vestuario e tocador	Mobiliario	Edificação	Apparelhos de transporte	Produção e transmissão de forças physicas	Relativos ás sciencias, letras e artes. Industrias de luxo	Outras		
	Transporte.....	213	2	19	11	1	65	31	53	6	26	36	9	257	75	75	1040		
	IV — Affecções do aparelho circulatorio																					
87	Pericardite.....	1	1	8	
88	Endocardite ou myocardite aguda.....	2	1	1	5	
89	Angina do peito.....	1	3	
90	Outras affecções do coração.....	23	5	1	1	3	2	1	2	3	1	14	4	
91	Affecções das arterias:																					
	a) Aneurysma.....	3	3	
	b) Arterio esclerose.....	42	6	1	1	11	4	3	3	1	31	4	
	c) Outras affecções das arterias.....	5	4	
92	Embolia ou thrombose (não cerebraes).....	5	4	
93	Affecções das veias (varices, hemorroides, phlebite etc.).....	2	
94	Affecções do systema lymphatico (lymphangite, etc.).....	1	
95	Hemorrhagia sem causa determinada.....	1	
96	Outras affecções do aparelho circulatorio.....	7	1	1	1	
	V — Affecções do aparelho respiratorio																					
97	Affecções das fossas nasaes e seus annexos.....	
98	Affecções do larynge.....	
99	Bronchite:																					
	a) Aguda.....	
	b) Chronica.....	2	1	1	
	c) Sem epitheto (5 annos e abaixo).....	
	d) Sem epitheto (acima de 5 annos).....	
100	Broncho-pneumonia (incl. bronchite capillar).....	1	
101	Pneumonia:																					
	a) lobar.....	5	2	
	b) sem epitheto.....	14	
102	Pleurisia.....	2	
103	Congestão ou hemorrhagia parenchymatosa do pulmão.....	
104	Gangrena do pulmão.....	6	
105	Asthma.....	1	
106	Emphysema pulmonar.....	1	
107	Outras affecções do aparelho respiratorio (excepto a tísica):	2	
	a) Pneumonia intersticial chronica (inclusive as affecções professionaes do aparelho pulmonar).....	
	b) Affecções do mediastino.....	
	c) Outras.....	1	
	VI — Affecções do aparelho digestivo																					
108	Affecções da cavidade bucc. ou de seus annexos.....	
109	Affecções do pharynge ou das amygdalas (inclusive as affecções adenoidicas).....	
110	Affecções do esophago.....	
111	Ulcera do estomago ou do duodeno:																					
	a) Ulcera do estomago.....	6	
	b) Ulcera do duodeno.....	
112	Outras affecções do estomago (exc. o cancro).....	
113	Diarrhea e enterite (abaixo de 2 annos).....	
114	Diarrhea e enterite (2 annos e acima).....	6	
115	Ancylostomose.....	2	
116	Doenças produzidas por parasitas intestinaes.....	1	
117	Appendicite e typhite.....	2	
118	Hernia, obstrucção intestinal:																					
	a) Hernia.....	1	
	b) Obstrucção intestinal.....	1	
119	Outras affecções do intestino.....	1	
120	Atrophia amarella aguda do figado.....	1	
121	Tumor hydatico do figado.....	
	A transportar.....	353	2	36	16	1	2	97	51	67	7	39	51	12	371	4	101	104	1412

DE 1927

(DISTRICTO FEDERAL)

profissões

(Continuação)

MATERIA PRIMA				ADMINISTRAÇÃO E PROFISSÕES LIBERAES										DIVERSAS				TOTAL GERAL	NUMERO DE ORDEM												
TRANSPORTES		COMERCIO		FORÇA PUBLICA				ADMINISTRAÇÃO		PROFISSÕES LIBERAES				Serviço domestico		Profissão não declarada e sem profissão				Total de mulheres											
Maritimos e fluviaes	Terrestres e aereos	Correios, telegraphos e telephones	Bancos, cambio, seguros, comissões, etc.	Officiaes	Pracas	Officiaes	Pracas	Officiaes	Pracas	Publica	Federal	Estadual	Municipal	Particular	Religiosas	Judicarias	Medicas	Magisterio	Sciencias, letras e artes		Pessoas que vivem de suas rendas	Serviço domestico	Mal delinidas	Outras profissoes	Homens	Homens menores de 15 annos					
91	102	12	1	633	87	63	40	15	40	118	6	282	128	23	4	3	31	10	79	21	57	3	37	321	1423	4300	9651				
1	1			6	1	1															2			1		7	23	87			
2	7	11		12	1	2	10	1	8												3			3	1	35	61	83			
15	7	10	2	19	4	3	4	4	1	2	11	1	1	1	1	1	1	1	1	1	2			3	15	49	89				
6	4			91	24	9	4	1	2	1	57	16	2	2	5	3	2	2	2	2	10	2	7	7	7	27	134	a)	91		
				6	4	1	1				3	1	2	1	2	5	3	3	1	3	1	10	2	7	61	603	1153	b)	91		
				1							1														6	29	98	c)	92		
																														93	
											2															2	5	13	94		
											15															1	1	2	95		
																										2	81	165	96		
																														97	
																										1	7	5	14	98	
																										1	56	45	102	a)	99
																										1	2	7	30	b)	99
																										1	8	9	17	c)	99
																										1	1	1	3	d)	100
																										3	11	29	88	a)	101
																										4	52	109	264	b)	101
																										6	14	31	80		102
																															103
																															104
																															105
																															106
																															107
																															108
																															109
																															110
																															111
																															112
																															113
																															114
																															115
																															116
																															117
																															118
																															119
																															120
																															121
147	159	16	2	979	155	99	56	23	57	223	1	8460	159	38	6	5	52	15	119	43	81	5	56	521	4146	8383	18443				

NUMERO DE ORDEM	CAUSAS DE MORTE	PRODUÇÃO DA MATERIA PRIMA		TRANSFORMAÇÃO E EMPREGO DA																
		EXPLORAÇÃO DO SOLO E SUB-SOLO		INDUSTRIAS																
		Exploração do Solo	Extração de matérias mineiras	Segundo a natureza da materia prima	Segundo a aplicação da materia prima											Outras				
					Agricultura	Criação	Caça e pesca	Pedreiras	Minas, salinas, etc.	Textis	Couro, pelles, etc.	Madeiras	Metallurgia	Ceramica	Productos químicos e analogos		Alimentação	Vestuário e tocador	Mobiliario	Edificação
122	Transporte.....	353	2	36	16	1	2	97	51	67	7	39	51	12	371	4	101	104	1412	
	a) Alcoolica.....																		3	
	b) Não especificada como alcoolica.....	7	1									1	2	1	9		2	3	20	
123	Calculos biliares.....	1								1										
124	A. Abscesso do figado.....																			
	B. Outras affecções do figado.....	3								1					1				6	
125	Affecções do pancreas.....																		1	
126	Peritonite sem causa indicada.....																		6	
127	Outras affecções do aparelho digestivo (excepto o cancer e a tuberculose).....	4																	1	
	VII — Affecções não veneraes do aparelho genito-urinario e de seus annexos																			
128	Nephrite aguda (comprehendidas as nephrites sem epitho, abaixo de 10 annos).....	2								1						3		1	8	
129	Nephrite chronic. (comprehendidas as nephrites sem epitho, acima de 10 annos).....	58		1						1	5	9	9	1	1	3	10	2	43	
130	Chyluria.....																		10	
131	Outras aff. dos rins e de seus annexos (não comprehendidas as doenças gravidicas dos rins).....																		6	
132	Calculos das vias urinaarias.....	1								1	1								1	
133	Affecções da bexiga.....	1																	2	
134	Outras aff. da urethra, abcesso urinoso, etc.: a) Estreitam. da urethra, abcesso urinoso b) Outras affecções da urethra.....																		1	
135	Affecções da prostata.....	1																	2	
136	Affec. não ven. dos orgãos gen. do homem.....	3								1	1								1	
137	Kysto ou outros tum. não malignos do ovario.....																			
138	Salpingite ou abcesso da bacia.....																			
139	Tumor uterino (não canceroso).....																			
140	Hemorrhagia uterina não puerperal.....																			
141	Outras aff. dos orgãos genitais da mulher.....																			
142	Affecções não puerperaes da mamma.....																			
	VIII — Estado puerperal																			
143	Accidentes da gravidez: a) Aborto..... b) Prenhez ectopica..... c) Outros accidentes da gravidez.....																			
144	Hemorrhagia puerperal.....																			
145	Outros accidentes do parto.....																			
146	Septicemia puerperal.....																			
147	Pilegmata alba dolens. Embolia ou morte subita puerperaes.....																			
148	Albuminuria ou eclampsia puerperaes.....																			
149	Sobreparto (sem outras explicações).....																			
150	Affecções puerperaes da mamma.....																			
	IX — Affecções da pelle ou do tecido cellular																			
151	Gangrena.....	6		1												2			9	
152	Furunculo.....	1																		
153	Phlegmão, abcesso quente.....	2			1					1									6	
154	A. <i>Tinha ou pellada</i> B. <i>Sarn</i>																			
155	Outras affecções da pelle ou de seus annexos.....	1																	1	
	X — Affecções dos ossos e dos orgãos da locomoção																			
156	Affecções dos ossos (excepto a tuberculose).....																		1	
157	Affecções das articulações (excepto tuberculose e reumatismo).....																		3	
158	Outras affecções dos ossos ou dos orgãos da locomoção.....																		1	
	A transportar.....	444	2	39	17	1	3	106	62	80	1	9	43	63	16	434	4	117	116	1655

DE 1927

(DISTRICTO FEDERAL)

profissões

(Continuação)

MATERIA PRIMA			ADMINISTRAÇÃO E PROFISSÕES LIBERAES										DIVERSAS				TOTAL GERAL	NUMERO DE ORDEM																	
TRANSPORTES	COMMERIO		FORÇA PUBLICA				ADMINISTRAÇÃO		PROFISSÕES LIBERAES				Profissão não declarada e sem profissão																						
Maritimos e fluviaes Terrestres e aereos	Correios, telegraphos e telephones Bancos, cambio, seguros, comissões, etc.	Commercio propriamente dito Outras especies de commercio	Exercito	Armadada	Policia	Bombeiros	Publica			Particular	Religiosas	Judicarias	Medicas	Magisterio	Sciencias, letras e artes Pessoas que vivem de suas rendas	Serviço domestico	Mal definidas	Outras profissões	Homens menores de 15 annos	Total de mulheres															
							Federal	Estadual	Municipal																										
147	159	16	2	979	155	99	56	23	57	2	23	1	8	460	1	59	38	6	5	52	15	119	43	81	5	56	521	4146	8383	18443					
2	4	2	1	17	4	1								9	1												2	11	1	64	12	a)	122		
				12																							3	1	20	25	b)	123			
				7		2								3													1	1	2	34	74	A)	124		
				6		1								1													3	6	1	2	B)	125			
														1													6	6	19	51		126			
																																	127		
																																		128	
1	1			8			1		1					1													3	5	86	113	238	128			
14	21	1		136	15	17	6	3	10		2		2	70	10	2	2	12	4	14	10	10	1	9	77	16	733	1526	1	130	129				
														2														5	18	50	91	131			
				9		1								1													2	1	2	13	132				
				2										1																		133			
				4										1																			134		
				3	1	1					1			1													1	3				a)	135		
				1	1	1					1			1													3	7				b)	136		
				4		2	1				1			1																			c)	137	
																																		138	
																																		139	
																																		140	
																																		141	
																																		142	
																																		143	
																																		144	
																																		145	
																																		146	
																																		147	
																																		148	
																																		149	
																																		150	
																																		151	
																																		152	
																																		153	
																																		A)	154
																																	B)	155	
																																		156	
																																		157	
																																		158	
175	138	17	2	1190	175	122	68	26	71	2	27	1	11	553	173	41	8	6	69	20	139	55	95	6	71	635	4305	9823	21187						

NUMERO DE ORDEM	CAUSAS DE MORTE	PRODUÇÃO DA MATERIA PRIMA		TRANSFORMAÇÃO E EMPREGO DA																
		EXPLORAÇÃO DO SOLO E SUR-SOLO		INDUSTRIAS																
		Exploração do Solo	Extração de materias mine- raes	Segundo a natureza da materia prima					Segundo a applicação da materia prima											
				Agricultura	Criação	Caça e pesca	Pedreiras	Minas, salinas, etc.	Textis	Couros, pelles, etc.	Madeiras	Metallurgia	Ceramica	Productos chimicos e analogos	Alimentação	Vestuario e tocador	Mobiliario	Edificação	Apparelhos de transporte	Produção e transmissão de forças physicas
	Transporte.....	444	2	39	17	1	3	106	02	80	1	9	43	63	16	434	4	117	116	1655
	XI — Vícios de conformação																			
159	Vícios de conformação congenitos (não comprehendidos os nascidos mortos).....																			1
	XII — Primeira idade																			
160	Debilidade congenita, ictericia e esclerema.....																			
161	Nascimento prematuro ou consq. do parto.....																			
162	Outras affecções especiaes á primeira idade.....																			
163	Falta de cuidados.....																			
	XIII — Velhice																			
164	Senilidade.....	4													1					8
	XIV — Affecções produzidas por causas exteriores																			
165	Ingestão de venenos solidos ou liquidos.....																			
166	Absorção de substancias corrosivas.....														1					6
167	Absorção de gazes venenosos.....																			
168	Enforcamento ou estrangulação.....	1														2				3
169	Submersão.....																			1
170	Armas de fogo.....	2								2					1					1
171	Instrumentos cortantes ou perfurantes.....														1					1
172	Precipitação de um logar elevado.....																			1
173	Esmagamento.....															1				1
174	Outros suicidios.....																			
175	Envenenamentos por alimentos.....																			
176	Picadas de animais peçonhentos.....																			1
177	Outros envenenamentos agudos.....																			
178	Incendio.....				1															
179	Queimaduras (excepto as de incendio).....									1						3				2
180	Suffocação mecanica accidental.....																			1
181	Absorção de gazes irrespiraveis ou toxicos.....									1										1
182	Submersão accidental.....	1		2						1					1					11
183	Traumas { Por armas de fogo (exc. ferim. de guerra)																			
184	{ Por instrum. cortantes ou perfurantes.....																			
185	{ Por queda.....	2													1					21
186	{ Em minas ou pedreiras.....													1						2
187	{ Por machinas.....																			1
188	Outros esmagamentos (carros, trens de ferro, bondes, etc.).....	4		1						2	2					13		2	1	82
189	Violencias exercidas por animais.....																			
190	Ferimentos de guerra.....																			
191	Execução dos civis pelos exercitos belligerantes.....																			
192	Fome ou sede.....																			
193	Frio excessivo.....																			
194	Calor excessivo.....															1				
195	Rato.....																			
196	Outras commoções electricas.....																			2
197	Homicidio por armas de fogo.....	2		1				1		1						3		2	4	14
198	Homicidio por instrum. cortantes ou perfurantes.....													1	1		2			7
199	Homicidio por outros meios.....	1																		1
200	Infanticidio (*) { a) assassinio de crianças até 7 dias de idade.....																			
	{ b) assassinio de crianças de 8 dias a 1 anno.....																			
201	Fractura (sem outra indicação).....																			
202	Outras violencias exteriores.....																			
203	Mortes violentas cuja causa é desconhecida.....																			
	XV — Doenças mal definidas																			
204	Morte subita.....																			1
205	Doença não especificada ou mal definida.....	3																		30
	Total.....	465	2	43	18	1	4	113	66	80	2	9	45	68	16	467	4	129	120	1853

(*) a) De acordo com o art. 298 do Código Penal Brasileiro.

a) e b) Em obediencia á Nomenclatura Internacional de Causas de Morte.

NUMERO DE ORDEM	CAUSAS DE MORTE	HOSPITAIS									
		Hospital S. Sebastião	Hospital Paula Candido	Santa Casa de Misericordia	Hospital N. S. da Saúde	Hospital N. S. do Socorro	Hospital S. João Baptista	Hospital Nacional de Alienados	Hospital Central do Exercito	Hospital da Marinha	Hospital de Copacabana
I — Doenças endêmicas, epidêmicas e infectuosas											
1	(A. Febre typhoide (typho abdominal).....	17		2	1			1	2	1	
	(B. Febres paratyphoides.....	1							3		
2	Typho exanthematico.....	1									
3	Febre recorrente.....										
4	Melitococcia (Febre de Malta).....										
5	(A. Febre palustre (paludismo agudo).....	15		15	5		3	1	2		
	(B. Cachexia palustre (paludismo chronico).....	1		4	8		2				
6	Variola.....	37	1						3	1	
7	Sarampo.....		1						2		
8	Escarlatina.....								1		
9	Coqueluche.....							1			
10	Diphtheria.....	6									
11	Grippe: a) com complicações pulmonares declaradas.			1	2		1	1	3		1
	b) outras.....	2		8	1			5	2	2	
12	Suor maligno miliar.....										
13	Parotidite infectuosa.....										
14	Cholera asiatico.....										
15	Enterite choleriforme.....										
16	Dysenteria: a) amebiana.....	3		1					1		
	b) bacilar.....	1		3				10	5		
	c) sem epitheto ou devida a outras causas.....	6		2	1		1	31	6		
17	Peste: a) bubonica.....										
	b) pneumonica.....										
	c) septicemia.....										
	d) sem epitheto.....										
18	Febre amarella.....										
19	Espirochetose ictero-hemorrhagica.....							1			
20	Lepra.....	40									
21	Erysipela.....			4	1			1			
22	Poliomyelite aguda.....										
23	Encephalite lethargica.....										
24	Meningite cerebro-espinhal epidemica.....	10									
25	Outras doenças epidêmicas.....										
26	Mormo e lamparão.....										
27	Pustula maligna e carbunculo (bacillus anthracis).....				2	1					
28	Raiva.....										
29	Tetano.....	19		4							1
30	Mycoses.....			4							
31	Tuberculose do aparelho respiratorio.....	801	127	30	6		1	44	17	3	23
32	Tuberculose das meninges ou do systema nervoso central.....	5									2
33	Tuberculose dos intestinos ou do peritoneo.....	2	1	3	2			1		2	
34	Tuberculose da columna vertebral.....			1							
35	Tuberculose articular.....										
36	Tuberculose de outros orgãos:										
	a) Tuberculose da pelle ou do tecido cellular subcutaneo.....			1	1						
	b) Tuberculose dos ossos (excepto columna vertebral).....										
	c) Tuberculose do systema lymphatico (excepto a dos ganglios mesentericos e retro-peritoneaes).....			1							
	d) Tuberculose do aparelho genito-urinario.....			3			1		1		
	e) Tuberculose de outros orgãos.....			1							
37	Tuberculose disseminada:										
	a) aguda.....	6		4							4
	b) chronica.....	2		1							
38	Syphiis.....	7		16	2		3	15	1	1	
39	Cancro molle.....										
40	(A. Gonococcia.....			1							
	(B. Ophthalmia blenorragica ou purulenta.....										
41	Infeção purulenta e septicemia.....	6		12	3			2	2	2	
42	Outras doenças infectuosas.....	(a) 2		(b) 1				(c) 1			
	A transportar.....	989	130	125	34		12	115	50	12	23
											17

(a) Infeção cryptogenica. (b) Infeção cryptogenica. (c) Estado infeccioso indeterminado. (d) Doença de Chagas.

NUMERO DE ORDEM	CAUSAS DE MORTE											
		Hospital S. Sebastião	Hospital Paula Candido	Santa Casa de Misericordia	Hospital N. S. da Saúde	Hospital N. S. do Soccorro	Hospital S. João Baptista	Hospital Nacional de Alienados	Hospital Central do Exercito	Hospital da Marinha	Hospital de Copacabana	Hospital da Policia Militar
	Transporte.....	989	130	125	34	12	115	50	12	23	17
	II — Doenças gerais não mencionadas acima											
43	da cavidade buccal.....	3	14	1	1
44a	do estomago.....	1	25	7	2	1
44b	do figado.....	5	1
45	do peritoneo, dos intestinos ou do recto.....	1	10	5	2	1
46	dos orgaos genitaeas da mulher.....	1	10	13	1	1
47	do seio.....	2	3	4
48	da pelle.....	1	4	4
49	maligos fificados.....	4	24	16	1	1	1	1
50	Tumôres não malignos ou cujo caracter maligno não foi especificado (excepto os tumôres dos orgaos genitaeas da mulher).....	1
51	Rheumatismo articular agudo febril.....	2	1
52	Rheumatismo chronico ou gotta.....	2	1
53	Escorbuto.....	1	1
54	Pellagra.....
55	Berberi.....
56	Rachitismo.....
57	Diabetes.....	4	2	1	1
58	Anemia, chlorose: a) Anemia pernicioso..... b) Outras anemias e chlorose.....	7
59	Doenças do corpo pituitario.....	1	1
60	Doenças do corpo thyroide: a) Bocio exophthalmico..... b) Outras doencas da glandia thyroide.....
61	Doenças das glandulas parathyroides.....
62	Doenças do thymus.....
63	Doenças das capsulas suprarenaes (doença de Addison).....	3
64	Doença do baco.....
65	Leucemia ou doença de Hodgkin: a) Leucemia..... b) Doença de Hodgkin.....	2
66	Alcoolismo (agudo ou chronico).....	3	3	1	6
67	Envenenamentos chronicos por substancias mineraes.....
68	Envenenamentos chronicos por substancias organicas.....
69	Outras doenças gerais.....	1	2	1	2
	III — Affecções do systema nervoso e dos orgaos dos sentidos											
70	Encephalite.....
71	Meningite.....	9	6	1	2	1
72	Ataxia locomotora progressiva.....	2	1
73	Outras affecções da medulla espinhal.....	1	2
74	Hemorrhagia cerebral, apoplexia: a) Hemorrhagia cerebral..... b) Embolia ou thrombose cerebral.....
75	Paralyia sem causa indicada: a) Hemiplegia..... b) Outras paralyias.....	1
76	Paralyia geral.....
77	Outras formas de alienação mental.....	1
78	Epilepsia.....	1	1	1	1	17	1
79	Eclampsia (não puerperal).....
80	Convulsões das creanças.....	5
81	Chorea.....
82	Nevrite.....
83	Amollecimento cerebral.....	3	1	3
84	Outras affecções do systema nervoso.....	1	4	2
85	Affecções dos orgaos da visão.....
86	Affecções dos ouvidos e do seio mastoideano.....	1	2
	A transportar.....	1019	131	280	117	25	216	57	17	23	19

DE 1927

HOSPITAES

(Districto Federal)

(Continuação)

Hospital do Corpo de Bombeiros	Hospital S. João de Deus	Hospital do Carmo	Hospital da Penitencia	Hospital S. Francisco de Paula	Hospital N. S. das Dóres	Hospital dos Lazaros	Hospital Hahnemanniano	Hospital Pró-Matre	Hospital Marítimo Muller dos Reis	Hospital D. Pedro II	Hospital da Cruz Vermelha	Hospital S. Francisco de Assis	Hospital Evangelico	Hospital Internacional	Hospital J. C. Rodrigues (antiga Policlínica das Crianças)	Hospital Oswaldo Cruz	Hospital de Prompto Socorro	Hospital Arthur Bernardes	Strangers' Hospital	Outros Hospitaes	TOTAL DOS HOSPITAES	NUMERO DE ORDEM.	
.....	31	20	10	9	470	3	18	4	2	166	6	62	8	6	10	46	3	2.381		
.....	1	1	21	43	
.....	5	1	1	13	5	65 a)	44	
.....	1	2	3	18 b)	
.....	1	1	1	24	45	
.....	1	6	40	46	
.....	1	14	47	
.....	2	10	48	
.....	5	2	1	2	2	7	3	1	71	49	
.....	1	5	50	
.....	1	2	1	7	51	
.....	2	3	52	
.....	2	53	
.....	2	54	
.....	55	
.....	1	1	16	56	
.....	57	
.....	10 a)	58	
.....	2 b)	
.....	59	
.....	60	
.....	1 a)	61	
.....	1 b)	62	
.....	63	
.....	4	64	
.....	1	65	
.....	4 a)	66	
.....	1	1 b)	67	
.....	14	68	
.....	1	69	
.....	1	8	70	
.....	71	
.....	2	1	1	72	
.....	1	1	30	73	
.....	5	
.....	6	74	
.....	5	6	3	1	4 a)	
.....	1	1	4 b)	74	
.....	75	
.....	2 a)	
.....	2 b)	76	
.....	33	77	
.....	9	78	
.....	24	79	
.....	5	80
.....	9	81
.....	4	82
.....	1	4	83
.....	1	4	84
.....	17	85
.....	5	86
.....	5
.....	59	35	22	13	471	3	26	4	4	177	12	124	29	6	36	50	2	4	2.981		

NUMERO DE ORDEM	CAUSAS DE MORTE	Hospital S. Sebastião	Hospital Paula Candido	Santa Casa de Misericordia	Hospital N. S. da Saúde	Hospital N. S. do Socorro	Hospital S. João Baptista	Hospital Nacional de Alienados	Hospital Central do Exercito	Hospital da Marinha	Hospital de Copacabana	Hospital da Policia Militar
		Transporte.....	1019	131	280	117	25	216	57	17	23
IV — Affecções do aparelho circulatorio												
87	Pericardite.....	1	2	1
88	Endocardite ou myocardite aguda.....	5	1	1	1	1
89	Angina do peito.....	1
90	Outras affecções do coração.....	4	35	12	7	11	7	5	2
91	Affecções das arterias:
	a) Aneurysma.....	3	11	2	1	5	3
	b) Arterio esclerose.....	2	1	35	25	7	17	8	2	1
	c) Outras affecções das arterias.....	3	1	1
92	Embolia ou thrombose (não cerebraes).....	1
93	Affecções das veias (varices, hemorrhoides, phlebitis, etc.).....
94	Affecções do systema lymphatico (lymphangite, etc.).....	2	1
95	Hemorrhagia sem causa determinada.....
96	Outras affecções do aparelho circulatorio.....	4	5	7	1	6	2	2
V — Affecções do aparelho respiratorio												
97	Affecções das fossas nasaes e seus annexos.....
98	Affecções do larynge.....
99	Bronchite:
	a) Aguda.....
	b) Chronica.....	2	3	2	1
	c) Sem epitheto (5 annos e abaixo).....
	d) Sem epitheto (acima de 5 annos).....
100	Broncho-pneumonia (inclusive bronchite capillar).....	11	12	3	3	1
101	Pneumonia:
	a) lobar.....	3	9	1	1	4
	b) semi epitbeto.....	1	12	1	4	3	1
102	Pleurisia.....	2	6	2
103	Congestão ou hemorrhagia parenchymatosa do pulmão.....	2	6	3	1	1	2
104	Gangrena do pulmão.....	2	1
105	Asthma.....	1	1
106	Emphysema pulmonar.....
107	Outras affecções do aparelho respiratorio (excepto a trisica):
	a) Pneumonia intersticial chronica (inclusive as affecções profissionais do aparelho pulmonar).....	1	1	1
	b) Affecções do mediastino.....
	c) Outras.....
VI — Affecções do aparelho digestivo												
108	Affecções da cavidade buccal ou de seus annexos.....
109	Affecções do pharynge ou das amygdalas (inclusive as affecções adenoideas).....
110	Affecções do esophago.....	1	1
111	Ulcera do estomago ou do duodeno:
	a) Ulcera do estomago.....	1	3	2	1	1
	b) Ulcera do duodeno.....	1	1	1	1	1
112	Outras affecções do estomago (excepto o cancer).....
113	Diarrhea e enterite (abaixo de 2 annos).....	6	8
114	Diarrhea e enterite (2 annos e acima).....	3	6
115	Ancylostomose.....	3	4
116	Doenças produzidas por parasitas intestinaes.....	1	6	1
117	Appendicite e typhlite.....	8	1	1
118	Hernia, obstrucção intestinal:
	a) Hernia.....	1	2	1	1
	b) Obstrucção intestinal.....	3	1	1
119	Outras affecções do intestino.....	1	2	3	1	2
120	Atrophia amarella aguda do figado.....	1
121	Tumor byadatico do figado.....
A transportar.....		1070	132	466	193	56	392	87	35	23	26

NUMERO DE ORDEM	CAUSAS DE MORTE	Hospital S. Sebastião	Hospital Paula Candido	Santa Casa de Misericordia	Hospital N. S. da Saúde	Hospital N. S. do Soccorro	Hospital S. João Baptista	Hospital Nacional de Alienados	Hospital Central do Exercito	Hospital da Marinha	Hospital de Copacabana	Hospital da Policia Militar
		1070	132	466	193	56	392	87	35	23	26
	Transporte.....											
122	Cirrhose do fígado:											
	a) Alcoólica.....			2								
	b) Não especificada como alcoólica.....	5		17	2		4	2	1			
123	Calculos biliares.....			3	1							
124	A. Abscesso do fígado.....	1										
	B. Outras affecções do fígado.....			7	3				2	1		
125	Affecções do pancreas.....	1		1								
126	Peritonite sem causa indicada.....	1		8						1		1
127	Outras affecções do aparelho digestivo (excepto o cancer e a tuberculose).....											
	VII — Affecções não venereas do aparelho genito-urinario e de seus annexos											
128	Nephrite aguda (comprehendidas as nephrites sem epitheto, abaixo de 10 annos).....	3		4				2	1			
129	Nephrite chronica (comprehendidas as nephrites sem epitheto, acima de 10 annos).....	11		110	16		10	64	4	12		3
130	Cbyluria.....											
131	Outras affecções dos rins e de seus annexos (não comprehendidas as doencas gravidicas dos rins).....	1						3				
132	Calculos das vias urinaarias.....			1			1					
133	Affecções da bexiga.....	2		6								
134	Outras affecções da urethra, abcesso urinoso, etc.:											
	a) Estreitamento da urethra, abcesso urinoso.....			1						1		1
	b) Outras affecções da urethra.....			2								
135	Affecções da prostata.....			3	3		1		2			
136	Affecções não venereas dos orgãos genitaeos do homem.....											
137	Kysto ou outros tumores não malignos do ovario.....				2							
138	Salpingite ou abcesso da bacia.....			2	2		1					
139	Tumor uterino (não canceroso).....			2	3							
140	Hemorragia uterina não puerperal.....											
141	Outras affecções dos orgãos genitaeos da mulher.....				1							
142	Affecções não puerperae da mamma.....											
	VIII — Estado puerperal											
143	Accidentes da gravidez:											
	a) Aborto.....											
	b) Prenhez ectopica.....											
	c) Outros accidentes da gravidez.....											
144	Hemorragia puerperal.....						1					
145	Outros accidentes do parto.....			6								
146	Septicemia puerperal.....			22	1			1				
147	Pblegmata alba dolens. Embolia ou morte subita puerperae.....											
148	Albuminuria ou eclampsia puerperae.....			16				1				
149	Sobreparto (sem outras explicações).....											
150	Affecções puerperae da mamma.....			1								
	IX — Affecções da pelle ou do tecido cellular											
151	Gangrena.....	5		6	4		1	2	1			
152	Furunculo.....			1	1			1				
153	Phlegmão, abcesso quente.....	2		7	1			1	1			
154	A. <i>Tinha ou pelada</i>											
	B. <i>Sarna</i>											
155	Outras affecções da pelle ou de seus annexos.....	2		3	1							
	X — Affecções dos ossos e dos orgãos da locomoção											
156	Affecções dos ossos (excepto a tuberculose).....				4			1		1		
157	Affecções das articulações (excepto tuberculose e reumatismo).....											
158	Outras affecções dos ossos ou dos orgãos da locomoção.....											
	A transportar.....	1103	132	707	232	76	469	99	51	23	31

NUMERO DE ORDEM	CAUSAS DE MORTE											
		Hospital S. Sebastião	Hospital Paula Candido	Santa Casa de Misericordia	Hospital N. S. da Saúde	Hospital N. S. do Socorro	Hospital S. João Baptista	Hospital Nacional de Alienados	Hospital Central do Exercito	Hospital da Marinha	Hospital de Copacabana	Hospital da Policia Militar
	Transporte.....	1103	132	707	232		76	469	99	51	23	31
	XI — Vícios de conformação											
159	Vícios de conformação congenitos (não compreendidos os nascidos mortos).....			1	1				1			
	XII — Primeira idade											
160	Debilidade congenita, ictericia e esclerema.....			41			7					
161	Nascimento prematuro ou conseqüencias do parto.....			9			5					
162	Outras affecções especiaes á primeira idade.....			3			1					
163	Falta de cuidados.....											
	XIII — Velhice											
164	Senilidade.....	6		4	1		6	9				
	XIV — Affecções produzidas por causas exteriores											
165	Ingestão de venenos solidos ou liquidos.....											
166	Absorção de substancias corrosivas.....				1							
167	Absorção de gazes venenosos.....											
168	Enforcamento ou estrangulação.....											
169	Submersão.....											
170	Armas de fogo.....									1		1
171	Instrumentos cortantes ou perfurantes.....	1							1			
172	Precipitação de um logar elevado.....								1			
173	Esmagamento.....											
174	Outros suicidios.....			11				2				
175	Envenenamentos por alimentos.....											
176	Picadas de animaes peçonhentos.....											
177	Outros envenenamentos agudos.....				1							
178	Incendio.....											
179	Queimaduras (excepto as de incendio).....	1			12							
180	Suffocação mecanica accidental.....											
181	Absorção de gazes irrespiraveis ou toxicos.....				1			1				
182	Submersão accidental.....										3	
183	Por armas de fogo (excepto ferimentos de guerra).....											
184	Traumatismos Por instrumentos cortantes ou perfurantes.....											
185	Por queda.....			3				3	1	3		
186	Em minas ou pedreiras.....											
187	Por machinas.....											
188	Outros esmagamentos (carros, trens de ferro, bondes, etc.).....				13	1		1	4			2
189	Violencias exercidas por animaes.....											
190	Ferimentos de guerra.....											
191	Execução dos civis pelos exercitos belligerantes.....											
192	Fome ou sede.....											
193	Frio excessivo.....											
194	Calor excessivo.....											
195	Raio.....											
196	Outras commoções electricas.....											
197	Homicidio por armas de fogo.....				1				3	1		1
198	Homicidio por instrumentos cortantes ou perfurantes.....								1			
199	Homicidio por outros meios.....											
200	Infanticidio (*) a) assassínio de crianças até 7 dias de idade b) assassínio de crianças de 8 dias a 1 anno.....											
201	Fractura (sem outra indicação).....											
202	Outras violencias exteriores.....											
203	Mortes violentas cuja causa é desconhecida.....	1							1			
	XV — Doenças mal definidas											
204	Morte subita.....								1			
205	Doença não especificada ou mal definida.....	2		3	1				3	1		
	Total.....	1114	132	810	237		96	490	110	59	23	35

(*) a) De accordo com o art. 298 do Codigo Penal Brasileiro.

b) Em obediencia á Nomenclatura Internacional de Causas de Morte.

c) Neste total não está incluído o obito de um individuo removido de bordo do navio hollandez «Admiral Rimpler».

DE 1927

HOSPITAES

(Districto Federal)

(Continuação)

Hospital do Corpo de Bombeiros	Hospital S. João de Deus	Hospital do Carmo	Hospital da Penitencia	Hospital S. Francisco de Paula	Hospital N. S. das Dóres	Hospital dos Lazaros	Hospital Hahnemanniano	Hospital Pró-Matre	Hospital Marítimo Muller dos Reis	Hospital D. Pedro II	Hospital da Cruz Vermelha	Hospital S. Francisco de Assis	Hospital Evangelico	Hospital Internacional	Hospital J. C. Rodrigues (antiga Policlínica das Crianças)	Hospital Oswaldo Cruz	Hospital de Prompto Socorro	Hospital Arthur Bernardes	Strangers' Hospital	Outros Hospitaes	TOTAL DOS HOSPITAES	NUMERO DE DREME
4	130	58	54	25	471	3	63	35	25	281	14	268	73	2	15	144	97	5	11	4.701	
					1						1						1	3			9	150
					1		1	1		3		3		1				2			59	160
								2			2	2									20	161
																					4	162
																						163
			1																		27	164
	1	1															6				9	165
																						166
																						167
																						168
																						169
																						170
																						171
																						172
																						173
				1																		174
																						175
																						176
																						177
																						178
								2														179
									1													180
												3										181
																						182
																						183
																						184
	1										6											185
																						186
																						187
																						188
	1	1	1	1				3			2		4				114		3		151	189
																						190
																						191
																						192
																						193
																						194
																						195
																						196
																						197
										1			1									198
																						199
																						a)
																						b)
																						200
																						201
																						202
																						203
																						204
										1												205
5	133	60	57	27	473	3	69	39	25	286	23	277	79	2	16	358	102	8	11	5.159	

já cadaver, autopsiado no Hospital São Sebastião, sendo o diagnostico: ectasia da aorta ascendente — edema pulmonar.

OBITOS POR ASYLOS, CASAS

Rio de Janeiro

NUMERO DE ORDEM	CAUSAS DE MORTE	Asylo S. Francisco de Assis	Asylo Santa Maria	Asylo S. Luiz	Asylo da Misericordia	Asylo Bom Pastor	Asylo S. Cornello	Asylo Isabel	Asylo dos Invalidos da Patria	Casa de Saude S. Sebastiao	Casa de Saude Dr. Eiras	Casa de Saude Dr. Chissiuuma	Casa de Saude S. Geraldo	Casa de Saude Dr. Abilio	Casa de Saude Dr. Urbano Figueira
I — Doenças endêmicas, epidêmicas e infectuosas															
1	(A. Febre typhoide (typho abdominal).														
2	B. Febres paratyphoides.														
3	Typho exanthematico.														
4	Febre recorrente.														
5	Melitococcia (Febre de Malta).														
6	(A. Febre palustre (paludismo agudo).														
7	(B. Caxexia palustre (paludismo chronico).												1		
8	Variola.														
9	Sarampo.														
10	Escarlatina.														
11	Diphtheria.														
12	Grppe: a) com complicações pulmonares declaradas.														
13	b) outras.	5		1										1	
14	Suor maligno: miliar.														
15	Parotidite infectuosa.														
16	Cholera asiatico.														
17	Enterite cholericiforme.														
18	Dysenteria: a) amebiana.														
19	b) bacillar.														
20	c) sem epitheto ou devida a outras causas.														
21	Peste: a) bubonica.														
22	b) pneumonica.														
23	c) septicemia.														
24	d) sem epitheto.				2										
25	Febre amarella.														
26	Espirochetose ictero-hemorrhagica.														
27	Lepra.														
28	Erysipela.	2													
29	Poliomyelite aguda.														
30	Encephalite lethargica.														
31	Meningite cerebro-espinhal epidemica.														
32	Outras doenças epidêmicas.														
33	Mormo e lamparão.														
34	Pustula maligna e carbunculo (bacillus anthracis).														
35	Raiva.														
36	Tetano.														
37	Mycoses.	1										1			
38	Tuberculose do aparelho respiratorio.														
39	Tuberculose das meninges ou do systema nervoso central.														
40	Tuberculose dos intestinos ou do peritoneo.									1				1	
41	Tuberculose da columna vertebral.														
42	Tuberculose articular.														
43	Tuberculose de outros orgaos:														
44	a) Tub. da pelle ou do tecido cellular sub-cutaneo.														
45	b) Tub. dos ossos (excepto columna vertebral).														
46	c) Tub. do syst. lymphatico (excepto a dos ganglios mesentericos e retro-peritoneaes).														
47	d) Tuberculose do aparelho genito-urinario.														
48	e) Tuberculose de outros orgaos.														
49	Tuberculose disseminada:														
50	a) aguda.														
51	b) chronica.	1													
52	Syphilis.	1										2		1	1
53	Cancro molle.														
54	(A. Gonococcia.														
55	(B. Ophthalmia blenorragica ou purulenta.														
56	Infeção purulenta e septicemia.			1						2				1	
57	Outras doenças infectuosas.														
58	A transportar.	13		4						3	3		6	1	

(*) Varicella.

NUMERO DE ORDEM	CAUSAS DE MORTE													
		Asylo S. Francisco de Assis	Asylo Santa Maria	Asylo S. Luiz	Asylo da Misericordia	Asylo Bom Pastor	Asylo S. Cornelio	Asylo Isabel	Asylo dos Invalidos da Patria	Casa de Saude S. Sebastiao	Casa de Saude Dr. Eiras	Casa de Saude Dr. Crisstuma	Casa de Saude S. Geraldo	Casa de Saude Dr. Abilio
	Transporte.....	13	4						3	3		6	1	
	II -- Doenças geraes não mencionadas acima													
43	da cavidade bucal.....	1												
44a	do estomago.....	1							4					
44b	do figado.....													
45	ou do peritoneo, dos intestinos ou do recto.....								1					
46	ou outros dos orgaos genitais da mulher.....											2		
47	tumores do seio.....											3		
48	tumores malignos da pelle.....								1					
49	de outros orgaos ou de orgaos não especificados.....			1					1	1		2		
50	Tumores não malignos ou cujo caracter maligno não foi especificado (excepto os tumores dos orgaos genitais da mulher).....													
51	Rheumatismo articular agudo febril.....													
52	Rheumatismo chronico ou gotta.....													
53	Escorbuto.....													
54	Pellagra.....													
55	Beriberi.....												1	
56	Rachitismo.....													
57	Diabetes.....													
58	Anemia, chlorose:												3	
	a) Anemia perniciosa.....													
	b) Outras anemias e chlorose.....													
59	Doenças do corpo pituitario.....													
60	Doenças do corpo thyroide:													
	a) Bocio exophthalmico.....													
	b) Outras doenças da glandula thyroide.....	1												
61	Doenças das glandulas parathyroides.....													
62	Doenças do thymus.....													
63	Doenças das capsulas suprarenaes (doença de Addison).....													
64	Doenças do baço.....													
65	Leucemia ou doença de Hodgkin:													
	a) Leucemia.....													
	b) Doença de Hodgkin.....													
66	Alcoolismo (agudo ou chronico).....													
67	Envenenamentos chronicos por substancias mineraes.....													
68	Envenenamentos chronicos por substancias organicas.....													
69	Outras doenças geraes.....													
	III -- Affecções do systema nervoso e dos orgaos dos sentidos													
70	Encephalite.....													
71	Meningite.....													
72	Ataxia locomotora progressiva.....	1												
73	Outras affecções da medulla espinhal.....													
74	Hemorrhagia cerebral, apoplexia:													
	a) Hemorrhagia cerebral.....	10	1							1		1	1	
	b) Embolia ou thrombose cerebral.....													
75	Paralysisa sem causa indicada:													
	a) Hemiplegia.....	2												
	b) Outras paralysisas.....													
76	Paralysisa geral.....													1
77	Outras formas de alienação mental.....													1
78	Epilepsia.....										1			
79	Eclampsia (não puerperal).....													
80	Convulsões das creanças.....													
81	Chorea.....													
82	Nevrite.....													
83	Amolecimento cerebral.....													
84	Outras affecções do systema nervoso.....													
85	Affecções dos orgaos da visão.....													
86	Affecções dos ouvidos e do seio mastoideano.....													
	A transportar.....	29	6						13	6		18	3	

OBITOS POR ASYLOS, CASAS

Rio de Janeiro

NUMERO DE ORDEM	CAUSAS DE MORTE													
		Asylo S. Francisco de Assis	Asylo Santa Maria	Asylo S. Luiz	Asylo da Misericordia	Asylo Bom Pastor	Asylo S. Cornello	Asylo Isabel	Asylo dos Invalidos da Patria	Casa de Saude S. Sebastiao	Casa de Saude Dr. Eiras	Casa de Saude Dr. Crisstuma	Casa de Saude S. Geraldo	Casa de Saude Dr. Abilio
	Transporte.....	29		6					13	6		18	3	
	IV — Affecções do aparelho circulatorio													
87	Pericardite.....													
88	Endocardite ou myocardite aguda.....													
89	Angina do peito.....	2												
90	Outras affecções do coração.....	6	3	4					1	1		1	2	
91	Affecções das arterias:													
	a) Aneurysma.....													
	b) Arterio esclerose.....	13	1	15					2	2		1		
	c) Outras affecções das arterias.....			1										
92	Embolia ou thrombose (não cerebraes).....													
93	Affecções das veias (varices, hemorrhoides, phlebitis etc.).....													
94	Affecções do systema lymphatico (lymphangite, etc.).....													
95	Hemorrhagia sem causa determinada.....													
96	Outras affecções do aparelho circulatorio.....	3	1	2										
	V — Affecções do aparelho respiratorio													
97	Affecções das fossas nasaes e seus annexos.....													
98	Affecções do larynge.....													
99	Bronchite:													
	a) Aguda.....													
	b) Chronica.....													
	c) Sem epitheto (5 annos e abaixo).....													
	d) Sem epitheto (acima de 5 annos).....													
100	Broncho-pneumonia (inclusive bronchite capillar).....			1										
101	Pneumonia:													
	a) lobar.....													
	b) sem epitheto.....			2										
102	Pleurisia.....											1		
103	Congestão ou hemorrhagia parenchymatosa do pulmão.....	1							1					
104	Gangrena do pulmão.....													
105	Asthma.....	1												
106	Emphysema pulmonar.....	1												
107	Outras affecções do aparelho respiratorio (excepto a tísica):													
	a) Pneumonia intersticial chronica (inclusive as affecções profissionais do aparelho pulmonar).....													
	b) Affecções do mediastino.....													
	c) Outras.....													
	VI — Affecções do aparelho digestivo													
108	Affecções da cavidade buccal ou de seus annexos.....													
109	Affecções do pharynge ou das amygdalas (inclusive as affecções adenoidaeas).....											1		
110	Affecções do esophago.....													
111	Ulcera do estomago ou do duodeno:													
	a) Ulcera do estomago.....													
	b) Ulcera do duodeno.....													
112	Outras affecções do estomago (excepto o cancer).....	1							2	2				
113	Diarrhea e enterite (abaixo de 2 annos).....													
114	Diarrhea e enterite (2 annos e acima).....	2		6										
115	Ancylostomose.....													
116	Doenças produzidas por parasitas intestinaes.....													
117	Appendicite e thyphlite.....								4	1		2		
118	Hernia, obstrucção intestinal:													
	a) Hernia.....													
	b) Obstrucção intestinal.....								1			1		
119	Outras affecções do intestino.....												1	
120	Atrophia amarella aguda do figado.....													
121	Tumor hydatico do figado.....													
	A transportar.....	58	5	37					2	24	10	25	6	

OBITOS POR ASYLOS, CASAS

Rio de Janeiro

NUMERO DE ORDEM	CAUSAS DE MORTE													
		Asylo S. Francisco de Assis	Asylo Santa Maria	Asylo S. Luiz	Asylo da Misericordia	Asylo Bom Pastor	Asylo S. Cornelio	Asylo Isabel	Asylo dos Invalidos da Patria	Casa de Saude S. Sebastiao	Casa de Saude Dr. Eiras	Casa de Saude Dr. Crisstuma	Casa de Saude S. Geraldo	Casa de Saude Dr. Abilio
	Transporte.....	58	5	37					2	24	10		25	6
122	Cirrhose do figado:													
	a) Alcoolica.....													
	b) Não especificada como alcoolica.....	1												
123	Calculos biliares.....										1		1	
	(A. Abcesso do figado.....													
124	(B. Outras affecções do figado.....										1			
125	Affecções do pancreas.....													
126	Peritonite sem causa indicada.....			1									1	
127	Outras affecções do aparelho digestivo (excepto o cancer e a tuberculose).....													
	VII — Affecções não venereas do aparelho genito-urinario e de seus annexos													
128	Nephrite aguda (comprehendidas as nephrites sem epitheto, abaixo de 10 annos).....													
129	Nephrite chronica (comprehendidas as nephrites sem epitheto, acima de 10 annos).....	17		4				1	1	3			1	
130	Chyluria.....													
131	Outras affecções dos rins e de seus annexos (não comprehendidas as doencas gravidicas dos rins).....								1				1	
132	Calculos das vias uritarias.....								1	1				
133	Affecções da bexiga.....													
134	Outras affecções da urethra, abcesso urinoso, etc.: a) Estreitamento da urethra, abcesso urinoso... b) Outras affecções da urethra.....													
135	Affecções da prostata.....								1					
136	Affecções não venereas dos orgãos genitais do homem.....													
137	Kysto ou outros tumores não malignos do ovario.....													
138	Salpingite ou abcesso da bacia.....													
139	Tumor uterino (não canceroso).....										1			
140	Hemorragia uterina não puerperal.....													
141	Outras affecções dos orgãos genitais da mulher.....													
142	Affecções não puerperas da mamma.....													
	VIII — Estado puerperal													
143	Accidentes da gravidez:													
	a) Aborto.....													
	b) Prenhez ectopica.....													
	c) Outros accidentes da gravidez.....													
144	Hemorragia puerperal.....													
145	Outros accidentes do parto.....												1	
146	Septicemia puerperal.....								1					
147	Phlegmatia alba dolens. Embolia ou morte subita puerperas.....													
148	Albuminuria ou eclampsia puerperas.....												1	
149	Sobrepardo (sem outras explicações).....													
150	Affecções puerperas da mamma.....													
	IX. — Affecções da pelle ou do tecido cellular													
151	Gangrena.....	1												
152	Furunculo.....													
153	Phlegmão, abcesso quente.....													
	(A. <i>Tinha ou pellada</i>													
154	(B. <i>Sarna</i>													
155	Outras affecções da pelle ou de seus annexos.....													
	X — Affecções dos ossos e dos orgãos da locomoção													
156	Affecções dos ossos (excepto a tuberculose).....	1											1	
157	Affecções das articulações (excepto tuberculose e reumatismo).....													
158	Outras affecções dos ossos ou dos orgãos da locomoção.....													
	A transportar.....	81	5	43					3	30	18		31	7

OBITOS POR ASYLOS, CASAS

Rio de Janeiro

NUMERO DE ORDEM	CAUSAS DE MORTE													
		Asylo S. Francisco de Assis	Asylo Santa Maria	Asylo S. Luiz	Asylo da Misericordia	Asylo Bom Pastor	Asylo S. Cornello	Asylo Isabel	Asylo dos Invalidos da Patria	Casa de Saude S. Sebastiao	Casa de Saude Dr. Eiras	Casa de Saude Dr. Crisiuma	Casa de Saude S. Geraldo	Casa de Saude Dr. Abilio
	Transporte.....	81	5	43					3	30	18		31	7
	XI — Vicios de conformação													
159	Vicios de conformação congenitos (não comprehendidos os nascidos mortos).....													
	XII — Primeira idade													
160	Debilidade congenita, ictericia e esclerema.....													
161	Nascimento prematuro ou consequencias do parto.....													
162	Outras affecções especiaes á primeira idade.....													
163	Falta de cuidados.....													
	XIII — Velhice													
164	Senilidade.....	2		3										
	XIV — Affecções produzidas por causas exteriores													
165	Integstão de venenos solidos ou liquidos.....													
166	Absorpção de substancias corrosivas.....								1					
167	Absorpção de gazes venenosos.....													
168	Enforcamento ou estrangulação.....													
169	Submersão.....													
170	Armas de fogo.....													
171	Instrumentos cortantes ou perfurantes.....													
172	Precipitação de um logar elevado.....													
173	Esmagamento.....													
174	Outros suicidios.....													
175	Envenenamentos por alimentos.....													
176	Picadas de animaes peçonhentos.....													
177	Outros envenenamentos agudos.....													
178	Incendio.....													
179	Queimaduras (excepto as de incendio).....												1	
180	Suffocação mecanica, accidental.....													
181	Absorpção de gazes irrespiraveis ou toxicos.....												1	
182	Submersão accidental.....												1	
183	{ Por armas de fogo (excepto ferimentos de guerra).....													
184	Traumatismos { Por instrumentos cortantes ou perfurantes.....													
185	{ Por queda.....													
186	{ Em minas ou pedreiras.....													
187	{ Por machinas.....													
188	Outros esmagamentos (carros, trens de ferro, bondes, etc.).....												1	
189	Violencias exercidas por animaes.....													
190	Ferimentos de guerra.....													
191	Execução dos civis pelos exercitos belligerantes.....													
192	Fome ou sede.....													
193	Frio excessivo.....													
194	Calor excessivo.....													
195	Raio.....													
196	Outras commoções electricas.....													
197	Homicidio por armas de fogo.....													
198	Homicidio por instrumentos cortantes ou perfurantes.....													
199	Homicidios por outros meios.....													
200	Infanticidio (*) { a) assassinio de crianças até 7 dias de idade.....													
	{ b) assassinio de crianças de 8 dias a 1 anno.....													
201	Fractura (sem outra indicação).....													
202	Outras violencias exteriores.....													
203	Mortes violentas cuja causa é desconhecida.....													
	XV — Doenças mal definidas													
204	Morte subita.....													1
205	Doença não especificada ou mal definida.....													
	Total.....	83	5	46					3	31	18		34	8

(*) a) De accordo com o art. 298 doCodigo Penal Brasileiro.

a) e b) Em obediencia á Nomenclatura Internacional de Causas de Morte.



TABELLAS DE OBITOS

— POR —

Edades, sexos, nacionalidades, districtos, estado civil,
côr, mêses, profissões e hospitaes, casas
de saude, asylos e colonias

— EM —

1928

Foi adoptada na organização destas tabellas a "Nomenclatura de Causas de Morte"
approvada pela Comissão Revisora Internacional reunida em
Paris, em Outubro de 1920, (Edição publicada, com rectificações, em 1923)

NUMERO DE ORDEM	CAUSAS DE MORTE	EADES															
		- 1 ANNO				1 anno +		2 annos +		3 annos +		4 annos +		5 annos +		10 annos +	
		1 mês		1 mês +		1 anno +		2 annos +		3 annos +		4 annos +		5 annos +		10 annos +	
		H	M	H	M	H	M	H	M	H	M	H	M	H	M	H	M
	I — Doenças endêmicas, epidêmicas e infectuosas																
1	(A. Febre typhoide (typho abdominal)...					2			2			1		1	3	9	8
2	(B. Febres paratyphoïdes...			1		2					1		1		2		1
3	Typho exanthematico...																
4	Febre recorrente...																
5	Melitococcia (Febre de Malta)...																
6	(A. Febre palustre (paludismo agudo)...	1	1	10	7	9	15	5	8	6	4	4	5	9	9	3	3
7	(B. Cachexia palustre (paludismo chronico)...					1	1	2		1	1		3	3	3	1	
8	Variola...																
9	Sarampo...	2		52	40	71	68	54	48	20	25	12	17	12	17	2	1
10	Escarlatina...	1	2	34	56	25	35	13	6	15	4	10	4	8	1		
11	Coqueluche...	1	1	10	11	11	13	11	4	9	4	4	4	5	9		1
12	Diphtheria...	4	8	72	68	50	34	20	18	10	5	6	4	9	11	5	3
13	Grippe: a) com complicações pulmonares declaradas...	6	4	57	43	27	23	18	17	8	7	5	5	10	7	4	6
14	b) outras...																
15	Suor maligno milar...																
16	Parotidite infectuosa...											1					
17	Cholera asiatico...																
18	Enterite cholericiforme...			4	1	4	1	2	2	1	1	2		2	1	1	
19	Dysenteria a) amebiana...				2	1	6	4	2	1	3		1	2	1	2	3
20	b) bacillar...																
21	c) sem epitheto ou devida a outras causas...			35	30	16	11	5	4	3	5	2	2	9	3	4	4
22	Peste: a) bubonica...																
23	b) pneumonica...																
24	c) septicemica...																
25	d) sem epitheto...																
26	Febre amarella...																
27	Espirochetose ictero-hemorrhagica...								1			1	1	1	2		3
28	Lepra...																
29	Erysipela...	2		4	5	1	1	1				2	1				
30	Poliomyelite aguda...												1				
31	Encephalite lethargica...				1												
32	Meningite cerebro-espinhal epidemica...			2	1	1	1		1	1				1			1
33	Outras doenças epidêmicas...			2	2												
34	Mormo e lamparão...																
35	Pustula maligna e carbunculo (bacillus anthracis)...																
36	Raiva...																
37	Tetano...	43	37	2	1	1	1	1		6	1			2		1	
38	Mycoses...														8	2	8
39	Tuberculose do apparelho respiratorio...			16	10	23	10	11	15	8	10	7	4	15	19	18	43
40	Tuberculose das meninges ou do systema nervoso central...			12	10	4	9	2	4	1	1	1		5	3	2	3
41	Tuberculose dos intestinos ou do peritoneo...			5	2	1	3	1	1			1	1	3	1	2	1
42	Tuberculose da columna vertebral...			1				1	2						1	2	
43	Tuberculose articular...								1					1			1
44	Tuberculose de outros orgaos:																
45	a) Tuberculose da pelle ou do tecido celular sub-cutaneo...																
46	b) Tuberculose dos ossos (excepto columna vertebral)...									2							
47	c) Tuberculose do systema lymphatico (excepto a dos ganglios mesentericos e retro-peritoneaes)...																
48	d) Tub. do apparelho genito-urinario...			1	1	1			1			1		1			1
49	e) Tuberculose de outros orgaos...																
50	Tuberculose disseminada:																
51	a) aguda...					3	2		1				1	1			1
52	b) chronica...						2		2		1						
53	Syphilis...	98	97	119	105	45	30	14	13	11	8	4	8	8	9	2	3
54	Cancro molle...																
55	(A. Gonococcia...																
56	(B. Ophthalmia blenorhagica ou purulenta...																
57	Infeccão purulenta e septicemica...	11	5	9	7	2	3	1	3	1			1	1	1	1	3
58	Outras doenças infectuosas...																
59	A transportar...	169	156	449	403	305	268	160	160	101	90	61	68	112	118	75	87

(*) Varicella
(a) Doença de Chagas
(b) Granuloma venereo

DE 1923

(DISTRICTO FEDERAL)

edades e sexo

E SEXOS														TOTAES		NUMERO DE ORDEM										
15 annos +		20 annos +		30 annos +		40 annos +		50 annos +		60 annos +		70 annos +		80 annos +			90 annos +		100 annos +		Edade ignorada		POR SEXO		GERAL	
H	M	H	M	H	M	H	M	H	M	H	M	H	M	H	M		H	M	H	M	H	M	H	M		GERAL
9	2	8	1	26	8	11	2	10	3	3	3	2	2	2	2	2	2	2	2	2	2	2	65	37	102 A)	1
2	1	1	8	2	1	2	1	2	1	2	1	2	1	2	1	2	1	2	1	2	1	19	11	30 B)	2	
6	4	6	1	27	15	30	13	21	8	10	5	5	6	7	7	2	3	4	2	1	1	150	111	261 A)	3	
1	1	1	3	1	1	1	1	1	1	1	1	1	1	1	1	1	1	1	1	1	1	230	218	111 B)	4	
1	1	1	1	1	1	1	1	1	1	1	1	1	1	1	1	1	1	1	1	1	1	83	140	443	5	
7	5	7	1	19	17	15	17	19	7	10	12	10	8	6	18	6	8	21	8	8	1	268	248	516 a)	6	
1	1	1	1	1	1	1	1	1	1	1	1	1	1	1	1	1	1	1	1	1	1	241	229	470 b)	7	
3	1	4	1	5	2	2	2	4	4	2	1	1	1	1	1	1	1	1	1	1	1	30	16	46 a)	8	
1	1	1	1	1	1	1	1	1	1	1	1	1	1	1	1	1	1	1	1	1	1	35	30	65 b)	9	
6	1	32	2	16	1	7	1	1	1	1	1	1	1	1	1	1	1	1	1	1	1	99	95	194 c)	10	
2	3	7	7	5	2	10	4	3	3	8	4	4	3	5	1	1	1	1	1	1	1	5	5	194 c)	11	
2	1	2	1	1	1	1	1	1	1	1	1	1	1	1	1	1	1	1	1	1	1	10	7	17 c)	12	
4	1	7	2	6	1	6	1	3	1	3	1	2	1	1	1	1	1	1	1	1	1	65	12	77 d)	13	
188	220	758	702	563	388	423	211	241	99	85	41	22	10	6	3	2	1	1	1	1	1	2387	1789	4176	14	
1	1	1	1	1	1	1	1	1	1	1	1	1	1	1	1	1	1	1	1	1	1	29	32	61	15	
2	1	5	2	4	2	6	4	1	8	1	3	1	2	1	1	1	1	1	1	1	1	25	35	60	16	
5	2	26	10	28	9	36	12	19	9	10	7	4	2	1	1	1	1	1	1	1	1	8	3	11	17	
6	4	1	1	1	1	1	1	1	1	1	1	1	1	1	1	1	1	1	1	1	1	2	3	5	18	
1	1	1	1	1	1	1	1	1	1	1	1	1	1	1	1	1	1	1	1	1	1	2	3	5	19	
2	1	5	2	4	1	1	1	1	1	1	1	1	1	1	1	1	1	1	1	1	1	17	8	25 a)	20	
5	2	26	10	28	9	36	12	19	9	10	7	4	2	1	1	1	1	1	1	1	1	13	16	29 b)	21	
6	4	1	1	1	1	1	1	1	1	1	1	1	1	1	1	1	1	1	1	1	1	430	324	754	22	
1	1	1	1	1	1	1	1	1	1	1	1	1	1	1	1	1	1	1	1	1	1	7	3	10 A)	23	
1	1	1	1	1	1	1	1	1	1	1	1	1	1	1	1	1	1	1	1	1	1	1	1	1	24	
1	1	1	1	1	1	1	1	1	1	1	1	1	1	1	1	1	1	1	1	1	1	81	53	134 A)	25	
1	1	1	1	1	1	1	1	1	1	1	1	1	1	1	1	1	1	1	1	1	1	1	1	2	26	
259	257	1000	843	748	485	593	291	330	179	155	103	62	67	26	40	3	9	1	1	1	1	4613	3632	8245	27	

NUMERO DE ORDEM	CAUSAS DE MORTE	EIDADES															
		— 1 ANNO				1 anno +		2 annos +		3 annos +		4 annos +		5 annos +		10 annos +	
		— 1 mês		1 mês +		1 anno +		2 annos +		3 annos +		4 annos +		5 annos +		10 annos +	
		H	M	H	M	H	M	H	M	H	M	H	M	H	M	H	M
	Transporte.....	169	156	449	403	305	268	160	160	101	90	61	68	112	118	75	87
	II — Doenças gerais não mencionadas acima																
43	da cavidade buccal.....																1
44a	do estomago.....																
44h	do figado.....																
45	do peritoneo, dos intestinos ou do recto.....																
46	dos orgãos genitæes da mulher.....										1						
47	do seio.....																
48	da pelle.....																
49	de outros orgãos ou de orgãos não especificados.....								1	1	1			1	1	1	2
50	Tumôres não malignos ou cujo caracter maligno não foi especificado (excepto os tumôres dos orgãos genitæes da mulher).....	1				1	1					1					1
51	Rheumatismo articular agudo febril.....						1							2	2	5	3
52	Rheumatismo chronico ou gotta.....																
53	Escorbuto.....			1	1		1										
54	Pellagra.....																
55	Beriberi.....																
56	Rachitismo.....	1	1	1					2								1
57	Diabetes.....							1	1								
58	Anemia, chlorose:																
	a) Anemia perniciosã.....					1	1	1	3					1	1	1	
	h) Outras anemias e chlorose.....					1	1	1					1		1		
59	Doenças do corpo pituitario.....																
60	Doenças do corpo thyroide:																
	a) Bocio exophthalmico.....																
	b) Outras doenças da glandula thyroide.....													1			
61	Doenças das glandulas parathyroides.....		3														
62	Doenças do thymus.....		1	1	2												
63	Doenças das capsulas suprarenaes (doença de Addison).....																
64	Doenças do haço.....																
65	Leucemia ou doença de Hodgkin:																
	a) Leucemia.....																
	h) Doença de Hodgkin.....			1													
66	Alcoolismo (agudo ou chronico).....																
67	Envenenamentos chronicos por substancias mineraes.....																
68	Envenenamentos chronicos por substancias organicas.....																
69	Outras doenças gerais.....			2	2	2	3		1					2			1
	III — Affecções do systema nervoso e dos orgãos dos sentidos																
70	Encephalite.....																
71	Meningite.....	4	1	78	67	46	39	18	14	4	1	6	5	3	9	1	1
72	Ataxia locomotora progressiva.....																
73	Outras affecções da medulla espinhal.....																
74	Hemorrhagia cerebral, apoplexia:																
	a) Hemorrhagia cerebral.....					1								3		1	
	b) Embolia ou thrombose cerebral.....																1
75	Paralytia sem causa indicada:																
	a) Hemiplegia.....																
	b) Outras paralytias.....																
76	Paralytia geral.....																
77	Outras formas de alienação mental.....																
78	Epilepsia.....				1	2			1						1		2
79	Eclampsia (não puerperal).....														1	3	
80	Convulsões das creanças.....	19	6	11	14	4	2	1	4		2		2				
81	Choréa.....																
82	Nevrite.....																
83	Amollecimento cerebral.....																
84	Outras affecções do systema nervoso.....																1
85	Affecções dos orgãos da visão.....																1
86	Affec. dos ouvidos e do seio mastoideano.....			3	1	1	1				2	1		1	3	1	
	A transportar.....	194	168	547	494	363	317	181	186	107	103	68	74	133	139	90	101

NUMERO DE ORDEM	CAUSAS DE MORTE	EDADES															
		— 1 ANNO															
		1 mês		1 mês +		1 anno +		2 annos +		3 annos +		4 annos +		5 annos +		10 annos	
		H	M	H	M	H	M	H	M	H	M	H	M	H	M	H	M
	Transporte.....	194	167	547	494	363	317	181	186	107	103	68	74	133	139	90	101
	IV — Affecções do aparelho circulatorio																
87	Pericardite.....					1											1
88	Endocardite ou myocardite aguda.....					1						2			3		3
89	Angina do peito.....																
90	Outras affecções do coração.....					1			1				1		1		1
91	Affecções das arterias:																
	a) Aneurysma.....																
	b) Arterio esclerose.....																
	c) Outras affecções das arterias.....																
92	Embolia ou thrombose (não cerebraes).....																
93	Affecções das veias (varices, hemorrhoides, phlebite etc.).....																1
94	Affecções do systema lymphatico (lymphangite, etc.).....			1		1											2
95	Hemorrhagia sem causa determinada.....	1															2
96	Outras affecções do aparelho circulatorio.....					2				1			1		1		1
	V — Affecções do aparelho respiratorio																
97	Affecções das fossas nasaes e seus annexos.....																
98	Affecções do larynge.....	2	1										1		1		
99	Bronchite:																
	a) Aguda.....	15	14	30	31	12	5	3	3	2	2		1				
	b) Chronica.....					2	1	1			1						
	c) Sem epitheto (5 annos e abaixo).....			4	9	3	3	1	2				1				
	d) Sem epitheto (acima de 5 annos).....																
100	Broncho-pneumonia (inclusive bronchite capillar).....	84	69	410	335	266	233	127	122	36	51	23	30	33	50	5	8
101	Pneumonia:																
	a) lobar.....			7	3	3	8	2	1	2	3		1		1	2	
	b) sem epitheto.....	4	4	18	10	19	12	9	4	5	6	5	2	9	7	2	5
102	Pleurisia.....			2	1	3	5	3	3	3	1	2					
103	Congestão ou hemorrhagia parenchymatosa do pulmão.....			2	1	3				1			1	3			2
104	Gangrena do pulmão.....																
105	Asthma.....					2								2	1		
106	Empysemia pulmonar.....					1											
107	Outras affecções do aparelho respiratorio (excepto a tísica):																
	a) Pneumonia intersticial chronica (inclusive as affecções profissionais do aparelho pulmonar).....								1								
	b) Affecções do mediastino.....																
	c) Outras.....																
	VI — Affecções do aparelho digestivo																
108	Affecções da cavidade buccal ou de seus annexos.....			1													1
109	Affecções do pharynge ou das amygdalas (inclusive as affecções adenoideanas).....			1	1	1			1	1	1	1			1		
110	Affecções do esophago.....																
111	Ulcera do estomago ou do duodeno:																
	a) Ulcera do estomago.....																
	b) Ulcera do duodeno.....																
112	Outras aff. do estomago (excepto o cancer).....					1											
113	Diarrhea e enterite (abaixo de 2 annos).....	132	85	1120	979	463	459										
114	Diarrhea e enterite (2 annos e acima).....					1	2	4	4	2	2	1	5	4	6	2	2
115	Ancylotomose.....																
116	Doenças produzidas por parasitas intestinaes.....			14	13	25	30	19	21	10	8	8	3	26	15	6	2
117	Appendicite e typhlite.....														7	3	3
118	Hernia, obstrucção intestinal:																
	a) Hernia.....	1		2													
	b) Obstrucção intestinal.....			3	1	1		1				1		3			
119	Outras affecções do intestino.....	1	1	6	12	8	10	2	1	5	2	3	1	5	6		2
120	Atrophia amarella aguda do figado.....																
121	Tumor hydatico do figado.....																
	A transportar.....	434	342	2168	1898	1178	1037	465	473	223	223	137	142	264	264	132	140

DE 1928

(DISTRICTO FEDERAL)

edades e sexo

(Continuação)

E SEXOS																		TOTAES		GERAL	NUMERO DE ORDEM					
15 annos +		20 annos +		30 annos +		40 annos +		50 annos +		60 annos +		70 annos +		80 annos +		90 annos +		100 annos +				Edade ignorada		POR SEXO		
H	M	H	M	H	M	H	M	H	M	H	M	H	M	H	M	H	M	H	M			H	M	H	M	
270	268	1076	895	870	559	736	428	485	343	317	242	131	180	41	68	4	15	3	5	8	6	5630	4591	10221		
4	1	6	12	7	11	5	6	1	1	2	1	1	1	1	1	1	1	1	1	1	1	28	6	34	87	
1	2	12	7	7	7	6	6	9	3	4	4	5	3	3	3	3	3	3	3	3	3	32	27	59	88	
8	11	24	23	51	29	71	45	58	56	77	57	38	38	13	27	5	8	1	2	1	1	348	303	651	90	
		10	2	2	3	30	5	20	3	17	5	1	6	3	3	15	52	5	18	1	1	106	27	133	91	
		4	8	7	1	4	14	91	59	145	129	154	236	84	175	15	52	5	18	1	1	539	684	1223	92	
		1	8	3	20	5	22	9	16	8	20	7	4	7	3	1	1	1	1	1	1	95	41	136	93	
		3	1	1	1	1	1	1	1	2	1	1	1	1	1	1	1	1	1	1	1	3	2	5	94	
		2	1	1	1	1	1	1	1	1	1	1	1	1	1	1	1	1	1	1	1	5	3	8	95	
		8	3	11	12	13	13	17	10	5	13	7	9	3	5	1	1	1	1	1	1	69	70	139	96	
																									97	
																									98	
																									99	
																									100	
																									101	
																									102	
																									103	
																									104	
																									105	
																									106	
																									107	
																									108	
																									109	
																									110	
																									111	
																									112	
																									113	
																									114	
																									115	
																									116	
																									117	
																									118	
																									119	
																									120	
																									121	
349	323	1318	1053	1164	743	1079	617	813	543	681	530	399	517	156	305	26	83	10	28	14	10	11010	9321	20331		

NUMERO DE ORDEM	CAUSAS DE MORTE	EIDADES															
		— 1 ANNO															
		1 mês		1 mês +		1 anno +		2 annos +		3 annos +		4 annos +		5 annos +		10 annos +	
		H	M	H	M	H	M	H	M	H	M	H	M	H	M	H	M
	Transporte.....	434	342	2168	1898	1178	1087	465	473	223	223	137	142	264	264	132	140
122	Cirrhose do fígado:																
	a) Alcoólica.....																
	b) Não especificada como alcoólica.....				1	1							1			1	1
123	Calcúlos biliares.....																
	A. Abscesso do fígado.....																
124	B. Outras affecções do fígado.....																
125	Affecções do pancreas.....			1	1			2	1					1		2	1
126	Peritonite sem causa indicada.....																
127	Outras affecções do aparelho digestivo (excepto o cancer e a tuberculose).....																1
	VII — Affecções não venereas do aparelho genito-urinário e de seus annexos																
128	Nephrite aguda (comprehendidas as nephrites sem epitheto, abaixo de 10 annos).....	2	2	21	5	13	15	26	16	10	10	6	11	14	16	1	2
129	Nephrite chronica (comprehendidas as nephrites sem epitheto, acima de 10 annos).....					6	1	4	1	1		1	1	1		9	9
130	Cyuluria.....																
131	Outras affecções dos rins e de seus annexos (não comprehendidas as doencas gravídicas dos rins).....																
132	Calcúlos das vias urinaarias.....				12	15	11	12	2	4	1	5	2	1	1	1	2
133	Affecções da bexiga.....				2												
134	Out. affec. da urethra, abcesso urinoso, etc.:																
	a) Estreitam. da urethra, abcesso urinoso.....																
	b) Outras affecções da urethra.....																
135	Affecções da prostata.....																
136	Affecções não venereas dos órgãos genitae do homem.....																
137	Kysto ou outros tumores não malignos do ovario.....																
138	Salpingite ou abcesso da bacia.....																
139	Tumor uterino (não canceroso).....																
140	Hemorragia uterina não puerperal.....																
141	Outras affec. dos órgãos genitae da mulher.....																
142	Affecções não puerperae da mamma.....																
	VIII — Estado puerperal																
143	Accidentes da gravidez:																
	a) Aborto.....																
	b) Prenhez ectopica.....																
	c) Outros accidentes da gravidez.....																
144	Hemorragia puerperal.....																
145	Outros accidentes do parto.....																
146	Septicemia puerperal.....																
147	Phlegmatia alba dolens. Embolia ou morte subita puerperae.....																
148	Albuminuria ou eclampsia puerperae.....																
149	Sobreparto (sem outras explicações).....																
150	Affecções puerperae da mamma.....																
	IX — Affecções da pelle ou do tecido celular																
151	Gangrena.....				3		3		2	1	1	1			4	3	1
152	Furunculo.....		1		3		4									2	
153	Phlegmão, abcesso quente.....	3			6		4	2	3	1			1				2
	A. <i>Tinha</i> ou <i>pellada</i>																
154	B. <i>Sarna</i>																
155	Outras affecções da pelle ou de seus annexos.....						1	1		1							
	X — Affecções dos ossos e dos órgãos da locomoção																
156	Affecções dos ossos (excepto a tuberculose).....							1		1	1				2	2	2
157	Affecções das articulações (excepto tuberculose e rheumatismo).....																
158	Outras affecções dos ossos ou dos órgãos da locomoção.....																
	A transportar.....	440	345	2216	1928	1215	1123	502	496	237	242	146	157	286	291	151	158

DE 1928

(DISTRICTO FEDERAL)

edades e sexo

(Continuação)

E SEXOS														TOTAES		GERAL	NUMERO DE ORDEM												
15 annos +		20 annos +		30 annos +		40 annos +		50 annos +		60 annos +		70 annos +		80 annos +				90 annos +		100 annos +		Edade ignorada		POR SEXO					
H	M	H	M	H	M	H	M	H	M	H	M	H	M	H	M			H	M	H	M	H	M	H	M				
349	323	1318	1053	1164	743	1079	617	813	543	681	530	399	517	156	305	26	83	10	28	14	10	11010	9321	20331					
			1																				12	12	a)	122			
			2																				116	79	185	b)	123		
			1																				7	19	26	7	124		
			2																				36	45	81	B)	125		
			2																				17	18	35	1	126		
							1																				1	127	
																													128
																													129
																													130
																													131
																													132
																													133
																													134
																													135
																													136
																													137
																													138
																													139
																													140
																													141
																													142
																													143
																													144
																													145
																													146
																													147
																													148
																													149
																													150
																													151
																													152
																													153
																													154
																													155
																													156
																													157
																													158
377	379	1428	1295	1325	981	1798	813	1047	708	917	712	510	701	211	387	31	113	14	35	17	11	12368	10875	23243					

NUMERO DE ORDEM	CAUSAS DE MORTE	EIDADES															
		- 1 ANNO															
		1 mês		1 mês +		1 anno +		2 annos +		3 annos +		4 annos +		5 annos +		10 annos +	
		H	M	H	M	H	M	H	M	H	M	H	M	H	M	H	M
	Transporte.....	440	345	2216	1928	1215	1123	502	496	237	242	146	157	286	291	151	158
	XI — Vícios de conformação																
159	Vícios de conformação congénitos (não compreendidos os nascidos mortos)...	23	17	10	10	1	1			1	1			2	2		
	XII — Primeira idade																
160	Debilidade congénita, ictericia e esclerema.	266	201	47	42												
161	Nascimento prematuro ou consequencias do parto.....	75	44	4	5												
162	Outras affecções especiaes á primeira idade.	46	21	1	1												
163	Falta de cuidados.....																
	XIII — Velhice																
164	Senilidade.....																
	XIV — Affecções produzidas por causas exteriores																
165	Ingestão de venenos solidos ou liquidos.																
166	Absorção de substancias corrosivas.																
167	Absorção de gazes venenosos.....																
168	Enforcamento ou estrangulação.....																1
169	Submersão.....																
170	Armas de fogo.....																
171	Instrumentos cortantes ou perforantes.																
172	Precipitação de um logar elevado.....																
173	Esmagamento.....																
174	Outros suicidios.....																
175	Envenenamentos por alimentos.....																
176	Picadas de animaes peçonhentos.....																1
177	Outros envenenamentos agudos.....							1		1		1					
178	Incendio.....																
179	Queimaduras (excepto as de incendio).....	1		3		7	4	3	5	5	2	1	4	3	4	2	2
180	Suffocação mecanica accidental.....			3	1												
181	Absorção de gazes irrespiraveis ou toxicos.																1
182	Submersão accidental.....							1	1	1				4	1	3	1
183	Por armas de fogo (excepto ferimentos de guerra).....																1
184	Traumatismos { Por instrumentos cortantes ou perforantes.....																
185	{ Por queda.....			1	1	1		1		1						3	1
186	{ Em minas ou pedreiras.....																
187	{ Por machinas.....																
188	Outros esmagamentos (carros, trens de ferro, bondes, etc.).....			2	1			2	1	1	2	3	1	19	8	23	3
189	Violencias exercidas por animaes.....																
190	Ferimentos de guerra.....																
191	Execução dos civis pelos exercitos belligerantes.....																
192	Fome ou sede.....					1											
193	Frio excessivo.....																
194	Calor excessivo.....																1
195	Raio.....																
196	Outras commoções electricas.....																
197	Homicidio por armas de fogo.....																
198	Homicidio por instrumentos cortantes ou perforantes.....																
199	Homicidio por outros meios.....					1											
200	Infanticidio (*) { a) assassinio de crianças até 7 dias de idade.....	1	1														
	{ b) assassinio de crianças de 8 dias a 1 anno.....			1	1												
201	Fractura (sem outra indicação).....																
202	Outras violencias exteriores.....							1		1							
203	Mortes violentas cuja causa é desconhecida.																
	XV — Doenças mal definidas																
204	Morte subita.....					1										1	
205	Doença não especificada ou mal definida.....	1		36	22	13	13	15	12	10	6	3	7	4	13	9	1
	Total.....	853	627	2325	2013	1237	1143	524	517	255	255	153	169	318	320	190	168

(*) a) De accordo com o art. 298 do Código Penal Brasileiro.

a e b) Em obediencia á Nomenclatura Internacional de Causas de Morte.

DE 1928

(DISTRICTO FEDERAL)

edades e sexo

(Continuação)

E SEXOS																	TOTAES		NUMERO DE ORDEM							
15 annos +		20 annos +		30 annos +		40 annos +		50 annos +		60 annos +		70 annos +		80 annos +		90 annos +		100 annos +		Edade ignorada		POR SEXO		GERAL		
H	M	H	M	H	M	H	M	H	M	H	M	H	M	H	M	H	M	H		M	H	M	H		M	GERAL
377	379	1428	1295	1325	981	1298	813	1047	708	917	712	510	701	211	387	51	113	14	35	17	11	12368	10875	23243		
																						37	31	68	159	
																						313	2-3	556	160	
																						79	49	128	161	
																						47	22	69	162	
																									163	
									1	5	3	8	11	8	22	5	22	6	13			32	72	104	164	
																									165	
4	6	10	14	5	3	3	1	2	1	2	4	1										26	30	56	166	
																									167	
																							13	3	16	168
																							6		6	169
4	1	28	2	2	8	1	4	2	8	2	1											55	5	60	170	
																							8	2	10	171
																							6	4	10	172
																							1	3	4	173
																							6	39	45	174
2	11	3	25					2	1			1										1		1	175	
																							1		1	176
																							2		5	177
																										178
2	4	4	7	2	2	6	2	1	4	1	1	2				1		1	1			42	45	87	179	
																							3	1	4	180
																							6	5	11	181
8		24			13	1	8	1	2	1	1		1									66	6	72	182	
																										183
																										184
7		17			18	1	22	1	6		1	1	5	1	1	2							1		1	185
																										186
																							9	1	10	187
																										188
39	5	89	7	81	7	75	5	39	12	25	6	13	6	4	4	1	1					420	69	489	188	
							2									1							3		3	189
																										190
																										191
																										192
																										193
																							6	2	8	194
																										195
																										196
2																							8		8	197
3																							89	8	97	196
																										199
																							29	4	33	198
																							6	1	7	199
																										200
																							1	1	2	a
																										201
																							1	1	2	b
																										202
																							2	2	4	203
																										204
																										205
6	7	23	1	32	29	30	20	15	16	10	14	7	11	1	2							2	1	3	204	
																							213	192	405	205
454	421	1704	1380	1545	1033	1485	849	1130	743	969	744	545	733	226	118	58	137	21	4	23	11	13998	11732	25727		

NUMERO DE ORDEM	CAUSAS DE MORTE	NACIO															
		Brasileiros		Portuguezes		Italianos		Hespanhoes		Allemaes		Ingleses		Francesas		Turco-europeos	
		H	M	H	M	H	M	H	M	H	M	H	M	H	M	H	M
I — Doenças endêmicas, epidêmicas e infectuosas																	
1	A. Febre typhoide (typho abdominal).....	49	34	10	1	3				1		1					
2	B. Febres paratyphoides.....	19	8			3											
3	Typho exanthematico.....																
4	Febre recorrente.....																
5	Melitococcia (Febre de Malta).....	124	10														
6	A. Febre palustre (paludismo agudo).....	66	35			5	3	2	1								
7	B. Cachexia palustre (paludismo chronico).....	66	35	5		1		1	1	1							
8	Sarampo.....	227	214	3	4												
9	Escarlatina.....		1														
10	Coqueluche.....	83	140														
11	Diphtheria.....	53	45		1		1										
12	Grippe: a) com complicações pulmonares de-claradas.....	242	230	17	14	5	1	1	1	1	1		1				
13	b) outras.....	201	209	29	11	3	4	3	1	2				2	1		
14	Suor maligno miliar.....					1											
15	Parotidite infectuosa.....																
16	Cholera asiatico.....																
17	Enterite cholericiforme.....																
18	Dysenteria: a) amebiana.....	24	13	5	1	1	1										1
19	b) bacillar.....	33	26	2	2			1									
20	c) sem epitheto ou devida a outras causas.....	95	90	3	4				1								
21	Peste: a) bubonica.....	4		1													
22	b) pneumonica.....																
23	c) septicemica.....																
24	d) sem epitheto.....	9	6	38	2	5		1		1							1
25	Febre amarella.....																
26	Espirochetose ictero-hemorrhagica.....																
27	Lepra.....	30	15	2	2		2	2		1					1		
28	Erysipela.....	20	28	6	1		1		2								
29	Poliomyelite aguda.....	3	4														
30	Encephalite lethargica.....	3	2														
31	Meningite cerebro-espinhal epidemica.....	10	6														
32	Outras doenças epidêmicas.....	2	2														
33	Mormo e lamparao.....																
34	Pustula maligna e carbunculo (bacillus anthracis).....																
35	Raiva.....	3		1													
36	Tetano.....	87	49	8	1												
37	Mycoses.....	1	1														
38	Tuberculose do appareho respiratorio.....	1861	1627	425	114	31	13	39	14		3	2		2	1	1	
39	Tuberculose das meninges ou do systema nervoso central.....	28	32	1													
40	Tuberculose dos intestinos ou do peritoneo.....	22	33	1	2	1			1								
41	Tuberculose da columna vertebral.....	7	3	1													
42	Tuberculose articular.....	2	3														
43	Tuberculose de outros orgaos:																
44	a) Tuberculose da pelle ou do tecido cellular sub-cutaneo.....																
45	b) Tuberculose dos ossos (excepto columna vertebral).....	3			1												
46	c) Tuberculose do systema lymphatico (excepto a dos ganglios mesentericos e retro-peritoneaes).....	5	6	1													
47	d) Tuberculose do appareho genito-urinario.....	4	2														
48	e) Tuberculose de outros orgaos.....	1	1														
49	Tuberculose disseminada:																
50	a) aguda.....	14	8	2													
51	b) chronica.....	12	15	1													
52	Syphilis.....	391	314	30	6	3	2	3	1				1				
53	Cancro molle.....																
54	A. Gonococcia.....	6	2	1	1												
55	B. Opbthalia blenorhagica ou purulenta.....	1															
56	Infeccao purulenta e septicemia.....	55	45	23	5	2	2										
57	Outras doenças infectuosas.....	(a) 1	(b) 1														
	A transportar.....	3799	3358	631	179	57	27	52	21	6	6	4	1	5	4	1	

(*) Varicella.
 (a) Doença de Chagas,
 (b) Granuloma venereo.

DE 1928

(DISTRICTO FEDERAL)

idade e sexo

NACIONALIDADES														TOTAES		NUMERO DE ORDEM							
Outros européus		Anglo-americanos		Hispano-americanos		Turco-asiáticos		Japoneses		Outros asiáticos		Africanos		Outras nacionalidades			Nacionalidades ignorada		POR SEXO		GERAL		
H	M	H	M	H	M	H	M	H	M	H	M	H	M	H	M		H	M	H	M			
			2															65	37	102	A)	1	
					1													19	11	30	B)	2	
																						3	
																						4	
																		150	111	261	A)	5	
																		75	36	111	B)	6	
																		230	218	448		7	
																						8	
																		83	140	223		9	
																		54	47	101		10	
																		268	248	516	(1)	11	
																		241	229	470	(b)	12	
																						13	
																						14	
																						15	
																		30	16	46	(1)	16	
																		35	30	65	(b)		
																		99	95	194	(c)	17	
																		5		5	(a)		
																						(b)	
																						(c)	
																						(1)	
																		65	12	77		18	
																						19	
																		35	22	57		20	
																		26	34	60		21	
																		3	4	7		22	
																						2	
																						23	
																		10	7	17		24	
																		2	2	(*)		25	
																						26	
																						27	
																		4		4		28	
																		96	50	146		29	
																		1		2		30	
																		5	5	176		31	
																		2387	1789			32	
																		29	32	61		33	
																		25	35	60		34	
																		8	3	11		35	
																		2	3	5			
																						a)	36
																						b)	
																						c)	
																						d)	
																						e)	
																							37
																		17	8	25	a)	38	
																		13	16	29	b)	39	
																		430	324	754		40	
																						A)	41
																						B)	42
																		81	53	134			
																		1	1	2			
20	16					3	6	19	6	3	1	4	1				4613	3632	8245				

NUMERO DE ORDEM	CAUSAS DE MORTE	NACIO															
		Brasileiros		Portuguezes		Italianos		Hespanhoes		Allemaes		Ingleses		Franceses		Turco-europeos	
		H	M	H	M	H	M	H	M	H	M	H	M	H	M	H	M
	Transporte.....	3799	3358	631	179	57	27	52	21	6	6	4	1	5	4	1	1
	II — Doenças geraes não mencionadas acima																
43	da cavidade buccal.....	14	4	6		2	1	2									
44a	do estomago.....	27	34	39		12	5	3	6	2							
44b	do figado.....	15	26	8		8	1	1	1	3							
45	Cancer ou outros tumores dos orgaos genitais da mulher.....	18	43	8		8	1	1			1						1
46	do seio.....		95			17		4		5			1				1
47	da pelle.....		31			12		1		2							1
48	de outros orgaos ou de orgaos não especificados.....		5			3											
49	Tumores não malignos ou cujo caracter maligno não foi especificado (excepto os tumores dos orgaos genitais da mulher).....	54	44	32		3	5	3	3		1						
50	Rheumatismo articular agudo febril.....	5	4			1											
51	Rheumatismo chronico ou gotta.....	13	15	2		1			1								
52	Escorbuto.....	3	1	1													
53	Pellagra.....	2	8														
54	Beriberi.....																
55	Rachitismo.....	2	4														
56	Diabetes.....	16	38	20		15		4	1	5	1	2					
57	Anemia, chlorose:																
58a	a) Anemia pernicioso.....	11	17	1				1	2								
58b	b) Outras anemias e chlorose.....		3														
59	Doenças do corpo pituitario.....	1															
60	Doenças do corpo thyroide:																
60a	a) Bocio exophthalmico.....							1									
60b	b) Outras doenças da glandula thyroide.....	1															
61	Doenças das glandulas parathyroides.....		3														
62	Doenças do thymus.....	1	3														
63	Doenças das capsulas suprarenaes (doença de Addison).....	1	1	1													
64	Doenças do baço.....	1							1								
65	Leucemia ou doença de Hodgkin:																
65a	a) Leucemia.....	3		1													
65b	b) Doença de Hodgkin.....	4															
66	Alcoolismo (agudo ou chronico).....	22	5	6		1		1									
67	Envenenamentos chronicos por substancias mineraes.....	1															
68	Envenenamentos chronicos por substancias organicas.....		1														
69	Outras doenças geraes.....	10	10	2													
	III — Affecções do systema nervoso e dos orgaos dos sentidos																
70	Encephalite.....	4	4	1		1											
71	Meningite.....	18	145	7		1		1			1						
72	Ataxia locomotora progressiva.....		1														
73	Outras affecções da medulla espinhal.....	20	4	4		1											
74	Hemorrhagia cerebral, apoplexia:																
74a	a) Hemorrhagia cerebral.....	174	136	57		27	11	8	6	1		1	1		1	1	1
74b	b) Embolia ou thrombose cerebral.....	14	6	9		1	1	1	1	1							
75	Paralysis sem causa indicada:																
75a	a) Hemiplegia.....	1	2			1											
75b	b) Outras paralyisias.....																
76	Paralysis geral.....	29	8	4		1	1		2								
77	Outras formas de alienação mental.....	5	4	1		1			1	2							
78	Epilepsia.....	15	18	2													
79	Eclampsia (não puerperal).....	1	3							1							
80	Convulsões das creanças.....	36	30														
81	Chorea.....																
82	Nevrite.....	8	6	6													
83	Amollecimento cerebral.....	1		1					1								
84	Outras affecções do systema nervoso.....	10	5	4		1		2			1						
85	Affecções dos orgaos da visão.....																
86	Affecções dos ouvidos e do seio mastoideano.....	12	10	1		1	1										
	A transportar.....	4505	4117	857		293	88	58	79	45	9	12	6	2	8	8	1

NUMERO DE ORDEM	CAUSAS DE MORTE	NACIO																							
		Brasileiros		Portuguezes		Italianos		Hispanhoes		Allemaes		Ingleses		Franceses		Turco-europeos									
		H	M	H	M	H	M	H	M	H	M	H	M	H	M	H	M								
	Transporte.....	4505	4117	857	293	88	58	79	45	9	12	6	2	8	8	1	1								
	IV — Affecções do aparelho circulatorio																								
87	Pericardite.....	21	5	4	1																				
88	Endocardite ou myocardite aguda.....	22	22	7	1				1			1													
89	Angina do peito.....	29	11	6	1										1										
90	Outras affecções do coração.....	224	236	96	38	15	10	8	6	2	1					3									
91	Affecções das arterias:																								
	a) Aneurysma.....	64	21	27	2	5	1	3	1	2							1								
	b) Arterio esclerose.....	305	528	170	99	34	18	12	17	1	1	1			3	7									
	c) Outras affecções das arterias.....	59	34	26	6	1	1	5		1															
92	Embolia ou thrombose (não cerebraes).....	1	1	1	1	1																			
93	Affecções das veias (varices, hemorroides, phlebitic, etc.).....	6	1	2																					
94	Affec. do syst. lymphatico (lymphangite, etc.).....	5	3	1																					
95	Hemorragia sem causa determinada.....	1	2	1						1															
96	Outras affecções do aparelho circulatorio.....	44	55	18	7	1	3	2					1				1								
	V — Affecções do aparelho respiratorio																								
97	Affecções das fossas nasaes e seus annexos.....																								
98	Affecções do larynge.....	6	1	3		1																			
99	Bronchite:																								
	a) Aguda.....	63	57																						
	b) Chronica.....	12	6	14	1		1	2																	
	c) Sem epitheto (5 annos e abaixo).....	7	15	1																					
	d) Sem epitheto (acima de 5 annos).....	1																							
100	Broncho-pneumonia (inclusive bronchite capillar).....	1041	948	28	8	7	3	1		1															
101	Pneumonia:																								
	a) lobar.....	59	37	12	5		1																		
	b) sem epitheto.....	174	123	26	5	2	3	2		1		1													
102	Pleurisia.....	35	25	5	2																				
103	Congestão ou hemorragia parenchymatosa do pulmão.....	85	68	23	7	4		2	1								1								
104	Gangrena do pulmão.....	12	2	1																					
105	Asthma.....	9	8	4				1																	
106	Emphysema pulmonar.....	4	5	6																					
107	Outras affecções do aparelho respiratorio (excepto a tísica):																								
	a) Pneumonia intersticial chronica (inclusive as affecções profissionaes do aparelho pulmonar).....	6	1	6																					
	b) Affecções do mediastino.....																								
	c) Outras.....		2	1																					
	VI — Affecções do aparelho digestivo																								
108	Affecções da cavidade buccal ou de seus annexos.....	3	4																						
109	Affecções do pharynge ou das amygdalas (inclusive as affecções adenoideas).....	4	6																						
110	Affecções do esophago.....	3	1	1																					
111	Ulçera do estomago ou do duodeno:																								
	a) Ulçera do estomago.....	23	20	17	3	2		2	1																
	b) Ulçera do duodeno.....	10	6	2	1	1																			
112	Outras affecções do estomago (exc. o cancer).....	3	5	3	2																				
113	Diarrhéa e enterite (abaixo de 2 annos).....	170	1516	5	4																				
114	Diarrhéa e enterite (2 annos e acima).....	287	336	19	18	3	1	1	8	1					1	1									
115	Ancylostomose.....	25	17	2						1															
116	Doenças produzidas por parasitas intestinaes.....	113	99	2																					
117	Appendicite e typhlite.....	42	26	7	5	1		2				1													
118	Hernia, obstrucção intestinal:																								
	a) Hernia.....	19	13	5	4	2	1																		
	b) Obstrucção intestinal.....	23	20	6	1	2		1		1							1								
119	Outras affecções do intestino.....	44	65	6	6																				
120	Atrophia amarella aguda do figado.....	1	2			1																			
121	Tumor hydatidico do figado.....																								
	A transportar.....	9109	8470	1420	522	171	103	124	80	21	14	11		3	14	22	2								

NUMERO DE ORDEM	CAUSAS DE MORTE	NACIO															
		Brasileiros		Portuguezes		Italianos		Hespanhoes		Allemaes		Ingleses		Franceses		Turco-europeos	
		H	M	H	M	H	M	H	M	H	M	H	M	H	M	H	M
	Transporte.....	9109	8470	1420	522	171	103	12	80	21	14	11	3	14	22	2	1
122	Cirrose do fígado:																
	a) Alcoólica.....	10		1		1											
	b) Não especificada como alcoólica.....	76	52	32	13	5	3		1	1		1					
123	Calculos biliares.....	3	17	3	1	1											
124	A. Abscesso do fígado.....	3		4													
125	B. Outras affecções do fígado.....	28	38	6	4		2										
126	Affecções do pancreas.....	1										1					
127	Peritonite sem causa indicada.....	12	14	2	2	2	1					1	1				
127	Outras affecções do aparelho digestivo (excepto o cancer e a tuberculose).....				1												
	VII — Affecções não venereas do aparelho genito-urinario e de seus annexos																
128	Nephrite aguda (comprehendidas as nephrites sem epitheto, abaixo de 10 annos).....	118	106	6	2	1											
129	Nephrite chronica (comprehendidas as nephrites sem epitheto, acima de 10 annos).....	530	643	192	86	28	34	17	10	1	1	1	2	3	2		
130	Nephritis.....																
131	Outras affecções dos rins e de seus annexos (não comprehendidas as doenças gravidicas dos rins).....	57	66	7	1	2	2	1	1								
132	Calculos das vias urinares.....	8	3	1													
133	Affecções da bexiga.....	4	1	1	1												
134	Outras aff. da urethra, abscesso urinoso, etc.: a) Estreitamento da urethra, abscesso urinoso.....	12		2		1		1									
	b) Outras affecções da urethra.....		1		1												
135	Affecções da prostata.....	14		3		1		2									
136	Affecções não venereas dos orgaos genitales do homem.....																
137	Kysto ou outros tumores não malignos do ovario.....		6														
138	Salpingite ou abscesso da bacia.....	21		4		1		1									
139	Tumor uterino (não canceroso).....	11		1													
140	Hemorrhagia uterina não puerperal.....		1								1						
141	Outras affecções dos orgaos genitales da mulher.....		9														
142	Affecções não puerperaes da mamma.....		4														
	VIII — Estado puerperal																
143	Accidentes da gravidez:																
	a) Aborto.....		6														
	b) Prenhez ectopica.....		2		2												
	c) Outros accidentes da gravidez.....		4		1												
144	Hemorrhagia puerperal.....		30		6		1										
145	Outros accidentes do parto.....		21		3								1				
146	Septicemia puerperal.....		105		9		2				1						
147	Phlegmatia alba dolens. Embolia ou morte subita puerperaes.....		1														
148	Albuminuria ou eclampsia puerperaes.....		56		5		1				1						
149	Sobrepardo (sem outras explicações).....																
150	Affecções puerperaes da mamma.....																
	IX — Affecções da pelle ou do tecido cellular																
151	Fangrena.....	24	26	5	5	2		1	2						1		
152	Furunculo.....	15	15	4											1		
153	Phlegmão, abscesso quente.....	33	21	5	2		1	1	3								
154	A. <i>Tinha</i> ou <i>pellada</i>																
154	B. <i>Sarna</i>																
155	Outras affecções da pelle ou de seus annexos.....	2	4	1													
	X — Affecções dos ossos e dos orgaos da locomoção																
156	Affecções dos ossos (excepto a tuberculose).....	11	10	2	2												
157	Affecções das articulações (excepto tuberculose e rheumatismo).....		2														
158	Outras affecções dos ossos ou dos orgaos da locomoção.....																
	A transportar.....	10072	9766	1697	674	215	151	147	98	23	19	14	7	18	24	2	1

DE 1928

(DISTRICTO FEDERAL)

idade e sexo

(Continuação)

NACIONALIDADES														TOTAES				NUMERO DE ORDEM				
Outros europeus		Anglo-americanos		Hispano-americanos		Turco-asiaticos		Japoneses		Outros asiaticos		Africanos		Outras nacionalidades		Nacionalidade ignorada			POR SEXO		GERAL	
H	M	H	M	H	M	H	M	H	M	H	M	H	M	H	M	H	M		H	M		
51	45	3	1	8	15	36	19	3	2	7	2	1	4	1	..	28	18	11010	9321	20331		
..	12	..	12	a)	
..	116	69	185	b)	
..	7	19	26	..	
..	7	..	7	A)	
1	1	1	36	45	81	a)	
..	1	..	1	..	
..	17	18	35	..	
..	1	1	
..	
1	1	1	..	136	110	246	128	
7	7	1	1	4	6	2	..	15	2	801	794	1795	129
..	130
..
..	68	70	138	141
..	16	3	13	132	
..	6	2	8	133	
..
..	16	..	16	a)
..	2	2	a)
..	21	..	21	135
..	136
..
..	6	6	12	137
..	2	1	30	30	60	138
..	17	13	30	139
..	2	2	140
..	9	9	18	141
..	4	4	8	142
..
..	6	6	12	143
..	4	4	8	..
..	5	5	10	..
..	37	37	74	144
..	25	25	50	145
..	118	118	236	146
..
..	1	1	2	147
..	65	65	130	148
..	149
..	150
..
..	34	33	67	151
..	20	17	37	152
..	1	1	1	41	2	70	153
..	..	1	1	1	1
..
..
..	3	4	7	154
..
..
..	14	12	26	156
..	2	2	4	157
..
..	158
60	59	5	1	9	17	44	23	3	2	10	2	1	4	3	..	45	22	12368	10875	23243		

NUMERO DE ORDEM	CAUSAS DE MORTE	NACIO															
		Brasileiros		Portuguezes		Italianos		Hespanhoes		Allemaes		Ingleses		Franceses		Turco-europeos	
		H	M	H	M	H	M	H	M	H	M	H	M	H	M	H	M
	Transporte.....	10072	9766	1697	674	215	151	147	98	23	19	14	7	18	24	2	1
	XI — Vicios de conformação																
159	Vicios de conformação congenitos (não comprehendidos os nascidos mortos).....	37	31														
	XII — Primeira idade																
160	Debilidade congenita, ictericia e esclerema.....	313	243														
161	Nascimento prematuro ou conseq. do parto.....	79	49														
162	Outras affecções especiaes á primeira idade.....	47	22														
163	Falta de cuidados.....																
	XIII — Velhice																
164	Senilidade.....	23	51	7	11		4	1	1						1	1	
	XIV — Affecções produzidas por causas exteriores																
165	Ingestão de venenos solidos ou liquidos.....	21	24	5	2		2				1		1				
166	Absorção de substancias corrosivas.....	2	1	2													
167	Absorção de gazes venenosos.....	6	1	2													
168	Enforcamento ou estrangulação.....	2	1	2					1	1							
169	Submersão.....	2	1	2													
170	Armas de fogo.....	35	5	12		1		1									
171	Instrumentos cortantes ou perforantes.....	4	1	2		2		1									
172	Precipitação de um logar elevado.....	3	2	3		1		1									
173	Esmagamento.....	3	3					1									
174	Outros suicidios.....	5	38		1			1									
175	Envenenamentos por alimentos.....	1		1													
176	Picadas de animaes peçonhentos.....	1															
177	Outros envenenamentos agudos.....	1	3	1													
178	Incendio.....																
179	Queimaduras (excepto as de incendio).....	35	42	6	2			1									
180	Suffocação mecanica accidental.....	3	1														
181	Absorção de gazes irrespiraveis ou toxicos.....	3	4	1		1						1					
182	Submersão accidental.....	52	6	6									1				
183	{ Por armas de fogo (excepto ferimentos de guerra).....	4															
184	{ Por instrumentos cortantes ou perforantes.....	1															
185	Traumatismos.....	46	10	27		4		2									
186	{ Por queda.....	6	1	2													
187	{ Em minas ou pedreiras.....	6															
188	{ Por machinas.....																
189	Outros esmagamentos (carros, trens de ferro, bondes, etc.).....	276	60	86	3	12	1	5	2	4			2				
190	Violencias exercidas por animaes.....	1		2													
191	Perimentos de guerra.....																
192	Execução dos civis pelos exercitos belligerantes.....																
193	Fome ou sede.....			1													
194	Frio excessivo.....	2	2	1		2											
195	Calor excessivo.....																
196	Raio.....																
197	Outras commoções electricas.....	4		3									1				
198	Homicidio por armas de fogo.....	68	7	18		1		1									
199	Homicidio por instrumentos cortantes ou perforantes.....	24	3	3	1					1							
200	Homicidio por outros meios.....	3	1	1		1											
201	Infanticidio (*) a) assassinio de crianças até 7 dias de idade.....	1	1														
202	Infanticidio (*) b) assassinio de crianças de 8 dias a 1 anno.....	1	1														
203	Fractura (sem outra indicação).....																
204	Outras violencias exteriores.....	1	2					1									
205	Mortes violentas cuja causa é desconhecida.....			1													
	XV — Doenças mal definidas																
204	Morte subita.....	2															
205	Doença não especificada ou mal definida.....	18	178	18	7	1	2	3	1	2							
	Total.....	11365	10561	1904	702	240	161	166	103	31	21	19	8	22	25	2	1

(*) a) De accordo com o art. 298 do Codigo Penal Brasileiro.

a) e b) Em obediencia á Nomenclatura Internacional de Causas de Morte.

DE 1928

(DISTRICTO FEDERAL)

idade e sexo

(Continuação)

NALIDADES														TOTAES				NUMERO DE ORDEM			
Outros europeus		Anglo-americanos		Hispano-americanos		Turco-asiaticos		Japoneses		Outros asiaticos		Africanos		Outras nacionalidades		Nacionalidade ignorada			POR SEXO		GERAL
H	M	H	M	H	M	H	M	H	M	H	M	H	M	H	M	H	M		H	M	
60	59	5	1	9	17	44	28	3	2	10	2	1	4	3	45	22	12368	10875	23243	
.....	37	31	68	159
.....	313	243	556	160
.....	79	49	128	161
.....	47	22	69	162
.....	163
.....	1	3	3	72	104	164
.....	165
.....	26	0	26	166
.....	167
1	1	13	3	16	168
.....	6	6	169
2	1	55	5	60	170
.....	8	10	171
.....	6	10	172
.....	1	3	4	173
.....	6	9	45	174
.....	1	1	175
.....	1	1	176
.....	2	5	177
.....	178
.....	179
.....	180
.....	3	1	4	181
.....	6	5	11	182
1	66	6	72	183
.....	184
.....	185
.....	186
.....	187
.....	188
6	1	2	4	189
.....	190
.....	191
.....	192
.....	193
.....	194
.....	195
.....	196
.....	197
.....	198
1	199
.....	200
.....	201
.....	202
.....	203
.....	204
.....	205
1	1	1	1
72	63	7	1	12	20	53	30	4	2	10	2	1	7	5	82	25	13995	11732	25727	

NUMERO DE ORDEM	CAUSAS DE MORTE	DISTRICTOS								
		Candelária	Santa Rita	Sacramento	S. José	Santo Antonio	Santa Thereza	Gloria	Lagôa	Gavea
I — Doenças endêmicas, epidêmicas e infectuosas										
1	(A. Febre typhoide (typho abdominal)..... B. Febres paratyphoides.....	1	3		1	2	2	1	7	2
2	Typho exanthematico.....				1			2		
3	Febre recurrente.....									
4	Melitococcia (Febre de Malta).....		2		2	1	1	2		3
5	(A. Febre palustre (paludismo agudo)..... B. Cachexia palustre (paludismo chronico).....		1							2
6	Variola.....									
7	Sarampo.....		5	3	2	3	11	47	13	9
8	Escarlatina.....									
9	Orqueluche.....		1	1	1	2	3	1	3	5
10	Diphtheria.....		2	1	1	5	2	3	3	2
11	Grippe: a) com complicações pulmonares declaradas..... b) outras.....		3	4	5	5	14	50	19	13
12	Suor maligno miliar.....		6	3	1	5	6	26	12	13
13	Parotidite infectuosa.....									
14	Cholera asiatica.....									
15	Enterite choliforme.....									
16	Dysenteria: a) amebiana..... b) bacillar..... c) sem epitheto ou devida a outra causa.....						3	3	3	1
17	Peste: a) bubonica..... b) pneumonica..... c) septicemica..... d) sem epitheto.....	1				1	2	39	3	7
18	Febre amarella.....		4	2		6	3		1	
19	Espirochetose ictero-hemorrhagica.....									
20	Lepra.....		1	2			1			1
21	Erysipela.....		2	2		2		5	2	
22	Poliomyelite aguda.....							1	1	
23	Encephalite lethargica.....									1
24	Meningite cerebro-espinhal epidemica.....		1		1		1		1	
25	Outras doenças epidêmicas.....							3		
26	Morimo e lampião.....									
27	Pesquisa maligna e carbunculo (bacillus anthracis).....									
28	Raiva.....									
29	Tetano.....		1		1	2	1		1	2
30	Mycoses.....								1	
31	Tuberculose do aparelho respiratorio.....	4	69	41	32	88	41	111	102	108
32	Tuberculose das meninges ou do systema nervoso central.....		1			2	2	4		
33	Tuberculose dos intestinos ou do peritoneo.....		1	1	1	2	2	1		1
34	Tuberculose da columna vertebral.....						1			
35	Tuberculose articular.....	1							1	
36	Tuberculose de outros órgãos: a) Tuberculose da pelle ou do tecido cellular subcutaneo..... b) Tuberculose dos ossos (excepto columna vertebral)..... c) Tuberculose do systema lymphatico (excepto dos ganglios mesentericos e retro-peritoneaes)..... d) Tuberculose do aparelho genito-urinario..... e) Tuberculose de outros órgãos.....						1			1
37	Tuberculose disseminada: a) aguda..... b) chronica.....		2			1		1		
38	Syphilis.....		13	7	23	9	16	38	16	21
39	Cancro molle.....									
40	(A. Gonococcia..... B. Ophthalmia blenorragica ou purulenta.....		1	3	1	2	4	10	4	5
41	Infeção purulenta e septicemica.....									
42	Outras doenças infectuosas.....									
	A transportar.....	7	120	71	73	139	117	349	200	200

(*) Varicella.

(s) Granuloma venereo.

DE 1928

(DISTRICTO FEDERAL)

districtos urbanos

URBANOS

Copacabana	Sant'Anna	Gambôa	Espirito Santo	S. Christovam	Engenho Velho	Andaraý	Tijuca	Engenho Novo	Meyer	Fóra da cidade	Ignorado	TOTAL	NUMERO DE ORDEM
2	2		6	6	4	9	2	7	8	1	4	69	1
1			1			2		3	1		2	14	2
													3
													4
		3	1	2	2	2	2	3	2	17	7	52	5
					1	3	3	2		16	3	32	6
												1	7
5	1	20	19	16	6	11	6	15	8	1	1	201	8
								1				1	9
5		5	6	11	1	14	3	13	15			91	10
	1	3	7	2	2	7	1	4	3			4	11
8	1	10	29	26	10	20	19	28	16	2	3	239	12
13	5	24	18	28	11	23	15	12	9	6	19	255	13
					1							1	14
1		1			2	5	2	1	5	2	3	20	15
4			2	5	2	4		1			6	41	16
1		3	3	11	1	5	6	7	2	3	30	124	17
		2			1							5	
1	9	16	10	3	2	1	1		1	3		63	18
											13	47	19
	1	2	1	7	2	2	1	2	3	14	3	42	20
			3	4	2	6	2	3	3			21	21
					1							3	22
		1			1			2			1	10	23
							1						24
								2			1		25
												3	26
													27
5	6	9	2	3	1	9	6	5	2	2	3	58	28
												1	29
													30
56	75	205	207	181	87	198	92	176	191	147	149	2360	31
3		10	6	4	3	3	2	1	3		1	44	32
		5	4	1	2	2	2	5	5	1	1	37	33
1			1			1		1	5		1	7	34
					1			1				4	35
								1					
1	3	1	2	1		2	2	3	3		2	19	37
	1		2			2		2	1		2	16	38
13	13	26	43	40	14	32	12	29	29	5	25	423	39
			1				1		1			3	40
2	4	6	5	3	3	4	8	7	4	3	11	90	41
			a)	1								a) 1	42
122	121	349	390	358	164	367	190	333	315	224	289	4498	

NUMERO DE ORDEM	CAUSAS DE MORTE	DISTRICTOS								
		Candelaria	Santa Rita	Sacramento	S. José	Santo Antonio	Santa Theresza	Gloria	Legôa	Caixa
	Transporte.....	7	120	71	73	139	117	349	200	200
	II — Doenças geraes não mencionadas acima									
43	da cavidade buccal.....		1	1		2	1	1		
44a	do estomago.....	1	4			2	4	8	3	2
44b	do figado.....		1		1	1	1	4	3	3
45	do peritoneo, dos intestinos ou do recto.....		1			3	2	3		1
46	dos orgãos genitaeas da mulher.....	1	1	1	2	4		4	7	3
47	do seio.....			1		1		7		1
48	da pelle.....								1	
49	de outros orgãos ou de orgãos não especificados.....	1	2	4		5	1	5	7	7
50	Tumôres não malignos ou cujo caracter maligno não foi especificado (excepto os tumôres dos orgãos genitaeas da mulher).....			1						1
51	Rheumatismo articular agudo febril.....		1			2		3	1	
52	Rheumatismo chronico ou gotta.....									
53	Escorbuto.....									
54	Pellagra.....									
55	Beriberi.....									
56	Rachitismo.....									
57	Diabetes.....		3	2		7	3	8	1	4
58	Anemia, chlorose:									
	a) Anemia perniciosã.....					1			3	
	b) Outras ancemias e chlorose.....									
59	Doenças do corpo pituitario.....									
60	Doenças do corpo thyroide:									
	a) Bocio exophthalmico.....									
	b) Outras doenças da glandula thyroide.....									
61	Doenças das glandulas parathyroides.....									
62	Doenças do thymus.....									
63	Doenças das capsulas suprarenæas (doença de Addison).....							1		
64	Doenças do baço.....									
65	Leucemia ou doença de Hodgkin:									
	a) Leucemia.....								1	1
	b) Doença de Hodgkin.....									
66	Alcoolismo (agudo ou chronico).....		1					1		1
67	Envenenamentos chronicos por substancias mineraes.....									
68	Envenenamentos chronicos por substancias organicas.....					1				
69	Outras doenças geraes.....	1		1						
	III — Affecções do systema nervoso e dos orgãos dos sentidos									
70	Encephalite.....						1			
71	Meningite.....		1	2	3	5	8	17	12	5
72	Ataxia locomotora progressiva.....							1		
73	Outras affecções da medulla espinhal.....			1		1			1	
74	Hemorrhagia cerebral, apoplexia:									
	a) Hemorrhagia cerebral.....	1	8	5	9	15	4	22	15	10
	b) Embolia ou thrombose cerebral.....		1			2		1	5	1
75	Paralysisia sem causa indicada:									
	a) Hemiplegia.....						1			
	b) Outras paralysisias.....									
76	Paralysisia geral.....			1			1	1		
77	Outras formas de alienação mental.....				1					2
78	Epilepsia.....							1		3
79	Eclampsia (não puerperal).....									
80	Convulsões das creanças.....		1		1	4	1			1
81	Chorôa.....									
82	Nevrite.....			1	1			2		
83	Amollecimento cerebral.....						1			
84	Outras affecções do systema nervoso.....				1	2		5		
85	Affecções dos orgãos da visão.....									
86	Affecções dos ouvidos e do seio mastoideano.....						1	2	1	
	A transportar.....	12	146	92	92	197	147	446	271	240

DE 1928

(DISTRICITO FEDERAL)

districtos urbanos

(Continuação)

URBANOS

Copacabana	Sant'Anna	Gambôa	Espirito Santo	S. Christovam	Engenho Velho	AndaraHy	Tijuca	Engenho Novo	Meyer	Fôra da cidade	Ignorado	TOTAL	NUMERO DE ORDEM
122	121	349	390	358	164	367	190	333	315	224	289	4498	
1	2	1	2	1	1			1	1	6	3	23	43
3	1	6	11	4	4		5	6	3	8	5	91	44
4	4	4	6	1	5	10	8	4	2	1	5	52	47
2	7	7	4		2	3	2	1	4	9	3	47	45
5	6	6	5	1	6	11	8	3	8	7	3	88	46
6		3	2	4	3	2	1	1	1	3		40	47
	1	1	2	1	1	1	1	1	2	4		48	48
3	4	11	9	2	12	7	3	8	6	12	5	114	49
							2	2	1		1	8	50
		1	1		2			6		1	1	19	51
1									1	1	1	3	52
		1							1		6	7	53
													54
													55
1	2	4	1	1	10	8		11	8	3	3	92	56
			7	7									57
					1	2	2		1	4	3	17	58
			1							1		2	59
										1		1	60
	1											1	61
								2	1			2	62
													63
		1							1	1		2	64
												1	65
	1											2	66
			3	1	1	1	1		1	1	10	22	67
										1		1	68
1									1	2		7	69
													70
			1					1	1		1	5	71
3	3	17	3	24	9	11	20	22	19	3		203	72
						1			3	1		6	73
1			1	2		1	2			1			74
5	7	10	12	18	18	24	10	15	14	5	33	260	75
1			4	2	1	4	1		2		2	27	76
1	1								1			4	77
												2	78
									2	1		13	79
									1			2	80
								2	1			17	81
	1		1	3			1	1	1			6	82
					2				2	1		8	83
									1			2	84
			1	1		1						8	85
													86
1		2	2	1	2	2	1	1	2	1	1	20	
161	147	431	485	435	244	469	254	423	404	305	449	5850	

NUMERO DE ORDEM	CAUSAS DE MORTE	DISTRICTOS								
		Candelaria	Santa Rita	Sacramento	S. José	Santo Antonio	Santa Thereza	Gloria	Lagôa	Gavea
	Transporte.....	12	146	92	92	197	147	446	271	240
	IV — Affecções do aparelho circulatorio									
87	Pericardite.....					1		2	1	
88	Endocardite ou miocardite aguda.....	1		1	2		1	5	1	4
88	Angina do peito.....			2		2	1	5		1
90	Outras affecções do coração.....	2	8	13	4	12	13	25	30	7
91	Affecções das arterias:									
	a) Aneurysma.....	1	4	7	3	6	4	2	5	3
	b) Arterio esclerose.....	1	7	12	7	29	21	60	51	24
	c) Outras affecções das arterias.....	1	5		4	2	1	4	6	5
92	Embolia ou thrombose (nao cerebraes).....							1		
92	Affecções das veias (varices, hemorroides, phlebite etc.).....							1		
94	Affecções do systema lymphatico (lymphangite, etc.).....									
95	hemorrhagia sem causa determinada.....									1
96	Outras affecções do aparelho circulatorio.....		2			7		8	6	1
	V — Affecções do aparelho respiratorio									
97	Affecções das fossas nasaes e seus annexos.....									
98	Affecções do larynge.....									1
99	Bronchite:									
	a) Aguda.....		2					1	1	3
	b) Chronica.....		1		1	1	1	2		1
	c) Sem epitheto (5 annos e abaixo).....									1
	d) Sem epitheto (acima de 5 annos).....									1
100	Broncho-pneumonia (inclusive bronchite capillar).....		14	8	10	38	24	86	41	47
101	Pneumonia:									
	a) lobar.....		4	1		2	1	3	1	3
	b) sem epitheto.....	1	1	4	2	2	2	12	13	7
102	Pleurisia.....	1	1	3	1	1	1	4	1	3
103	Congestão ou hemorrhagia parenchymatosa do pulmão.....	1	5		3	6	2	8	11	4
103	Pangrena do pulmão.....		2							2
104	Asthma.....		1				1			
104	Emphysema pulmonar.....		1			1				1
104	Outras affecções do aparelho respiratorio (excepto a tísica):									
	a) Pneumonia intersticial chronica (inclusive as affecções profissionais do aparelho pulmonar).....		1	1					1	1
	b) Affecções do mediastino.....									
	c) Outras.....									
	VI — Affecções do aparelho digestivo									
105	Affecções da cavidade buccal ou de seus annexos.....							1		
106	Affecções do pharynge ou das amygdalas (inclusive as affecções adenoideanas).....				1					
110	Affecções do esophago.....									
111	Úlcera do estomago ou do duodeno:									
	a) Úlcera do estomago.....		1	1	1	3	3	2	2	2
	b) Úlcera do duodeno.....					2		2	1	1
112	Outras affecções do estomago (excepto o cancer).....							2	1	
113	Diarrhea e enterite (abaixo de 2 annos).....	1	10	6	10	18	27	135	41	96
114	Diarrhea e enterite (2 annos e acima).....	1	3	2	1	3	4	13	6	21
115	Ancylotomose.....									2
116	Doenças produzidas por parasitas intestinaes.....		2				3	3		6
117	Appendicite e typhlite.....		1	1	1	4		8	5	1
118	Hernia, obstrucção intestinal:									
	a) Hernia.....		2	1	1			3		
	b) Obstrucção intestinal.....					2		2	3	
119	Outras affecções do intestino.....		2	1	2	2	1	2		9
120	Atrophia amarella aguda do figado.....									
121	Tumor hydatico do figado.....									
	A transportar.....	22	236	157	146	341	258	851	503	494

DE 1928

(DISTRICTO FEDERAL)

districtos urbanos

(Continuação)

URBANOS

Copacabana	Sant'Anna	Gambôa	Espirito Santo	S. Christovam	Engenho Velho	Andaraí	Tijuca	Engenho Novo	Meyer	Fôra da cidade	Ignorado	TOTAL	NUMERO DE ORDEM
161	147	431	485	435	244	469	254	423	404	305	440	5850	
1		1	3	1		2				4	5	21	87
3	1	1	2	1	1	4	2	4	3	2	2	41	88
9	11	36	33	7	3	7	1	3	1	18	16	41	89
4			33	38	30	37	17	26	31			416	90
1	4	12	11	4	3	8	5	8	5	2	6	104	a) 91
10	16	48	59	80	53	81	22	65	59	15	61	781	b) 91
1	4	12	7	6	5	6	1	2	6	3	6	86	c) 91
			1		1						3	3	92
			1		1			2		1	1	6	93
			1			2	1			1		6	94
		1	1									3	95
3	1	6	9	6	3	7	5	10	5	2	12	93	96
													97
1						1						3	98
1	1	10	6	5	1	3	5	4	1		1	45	a) 99
1	3	3	1	2	3	2	1	1		2	2	27	b) 99
2	2	2	2	2	1		3	1				15	c) 99
1												1	d) 99
37	31	94	104	101	28	77	51	99	82	4	12	988	100
2	2	2	3	8		6	4	5	2		2	51	a) 101
3	6	19	16	10	10	16	6	27	16	7	17	197	b) 101
2	4	4	6	1	2	2	2	4	4	4	3	50	102
5	3	7	16	10	6	10	6	11	10	4	14	142	103
			3	2		1			1	2	1	11	104
			1					2				10	105
			1		3				3			10	106
1			3					1		1		10	a) 107
												1	b) 107
	1											1	c) 107
				1	1		1			1	1	6	108
1			1					1	1			5	109
												1	110
2	1	3	5	4		4	2	4	2	4	3	49	a) 111
1	1	1	2			1	1		1	2		17	b) 111
1	1	1	2			1		1				8	112
39	30	112	110	132	37	128	56	158	110	2	3	1270	113
7	1	19	16	18	5	17	11	23	21	6	113	311	114
1				2	2	3	2		1	1		18	115
3			11	5	2	1	4	4	3	3		52	116
4		3	2	9	1	7	2	2	6	9	1	67	117
2	1	1	2	3		2	1	4	1	8	2	34	a) 118
1	1	2	4	4	1	3		4	1	5	5	36	b) 118
2		2	3	4	7	7	7	14	5	5		89	119
												1	120
												1	121
													122
313	267	836	932	900	452	915	473	913	785	421	748	10963	

NUMERO DE ORDEM	CAUSAS DE MORTE	DISTRICTOS								
		Candelaria	Santa Rita	Sacramento	S. José	Santo Antonio	Santa Thereza	Gloria	Lagôa	Gaveaz
	Transporte.....	22	236	157	146	341	258	851	503	494
122	Cirrhose do fígado:									
	a) Alcoolica.....			1	1	1	1	4	5	3
	b) Não especificada como alcoolica.....							3	1	2
123	Calculos biliares.....					7				
	A. Abscesso do fígado.....		1			1				
124	B. Outras affecções do fígado.....					3	2	3	7	2
125	Affecções do pancreas.....									
126	Peritonite sem causa indicada.....		2	1		2	1	2		
127	Outras affecções do apparatus digestivo (excepto o cancer e a tuberculose).....					1				
	VII — Affecções não venereas do apparatus genito-urinario e de seus annexos									
128	Nephrite aguda (comprehendidas as nephrites sem epitheto, abaixo de 10 annos).....		5	1	1	1	3	4	3	8
129	Nephrite chronica (comprehendidas as nephrites sem epitheto, acima de 10 annos).....	3	13	21	11	35	18	56	54	26
130	Chyluria.....									
131	Outras affecções dos rins e de seus annexos (não comprehendidas as doenças gravidicas dos rins).....		2		1	2	2	10	5	6
132	Calculos das vias uritarias.....	1				1		1		2
133	Affecções da bexiga.....			1	1					
134	Outras affecções da urethra, abcesso urinoso, etc.:									
	a) Estreitamento da urethra, abcesso urinoso.....				1					
	b) Outras affecções da urethra.....									
135	Affecções da prostata.....							1		
136	Affecções não venereas dos orgãos genitais do homem.....									
137	Kysto ou outros tumôres não malignos do ovario.....							1		
138	Salpingite ou abcesso da bacia.....			2				2	1	
139	Tumor uterino (não canceroso).....							1	1	
140	hemorrhagia uterina não puerperal.....							1		
141	Outras affecções dos orgãos genitais da mulher.....							1		
142	Affecções não puerperaes da mamma.....					1		1		
	VIII — Estado puerperal									
143	Accidentes da gravidez:									
	a) Aborto.....			1				1	1	
	b) Premhez ectopica.....									
	c) Outros accidentes da gravidez.....			1				1	1	
144	hemorrhagia puerperal.....							1	1	
145	Outros accidentes do parto.....						1	1	1	1
146	Septicemia puerperal.....			1	1	2		7	2	1
147	Phlegmatia alba dolens. Embolia ou morte subita puerperaes.....							1		
148	Albuminuria ou eclampsia puerperaes.....		1			2	1	4	1	2
149	Sobreparto (sem outras explicações).....									
150	Affecções puerperaes da mamma.....									
	IX — Affecções da pelle ou do tecido cellular									
151	Gangrena.....		2	1				4		1
152	Furunculo.....			2	1	2				
153	Phlegmão, abcesso quente.....			1	1			4	3	1
154	A. <i>Tinha</i> ou <i>pellada</i>									
	B. <i>Sarna</i>									
155	Outras affecções da pelle ou de seus annexos.....							1		1
	X — Affecções dos ossos e dos orgãos da locomoção									
156	Affecções dos ossos (excepto a tuberculose).....		1			1		3		
157	Affecções das articulações (excepto tuberculose e rheumatismo).....							1		
158	Outras affecções dos ossos ou dos orgãos da locomoção.....									
	A transportar.....	26	265	191	166	404	291	967	589	549

DE 1928

(DISTRICITO FEDERAL)

distritos urbanos

(Continuação)

URBÁÑOS

Copacabana	Sant'Anna	Gambá	Espirito Santo	S. Christovam	Engenho Velho	Andarahy	Tijuca	Engenho Novo	Meyer	Fóra da cidade	Ignorado	TOTAL	NUMERO DE ORDEM
313	267	836	932	900	452	915	473	913	785	421	748	10963	
5	5	2	11	1	9	12	2	9	8	2	1	8	a) 122
2	1	6	1	2	1	2	4	2	10	1	6	116	b) 123
	3	1	7	1	5	3	3	4	1	2	7	21	a) 124
1	1		3	2		3		2		1	3	53	b) 125
												24	126
												1	127
2		4	9	10	2	12	6	13	10	1	2	97	128
26	27	60	73	69	45	109	42	91	83	39	124	1025	129
													130
3		10	1	1	2	13	5	3	7	3	12	88	131
			1	1				2		2	1	10	132
												5	133
1	1		2							4		11	a) 134
												1	b) 135
		1	1		3	1	5	2	1	1	3	18	136
												5	137
1	1		1	1	1	1	1	1		3	1	21	138
1		1	1	1	1	3	1	1		1	3	7	139
										1		1	140
		1							1			4	141
							1				1	3	142
						1					1	4	143
		1		1								4	a) 143
												3	b) 144
	2		1	1	1	1	1	2	2	1	1	1	c) 144
		2	1	1	2	3	1	1	1	3	1	17	145
2		5	3	5	3	4	5	8	8	5	2	69	146
												1	147
	2	4	2	2	3	3		1	2	2	5	37	148
													149
													150
	1	1	7	1	1	5	3	2	1	2	9	41	151
	2	3	1	5	3	1	1	3	3			27	152
	1	2	5	3	1	4	1	4	1	4	2	38	153
													154
1					1							4	a) 155
													b) 155
		3	4		1	2	1		1	1	1	19	156
					1						1	3	157
													158
358	313	947	1071	1016	538	1103	548	1066	916	510	935	12769	

NUMERO DE ORDEM	CAUSAS DE MORTE	DISTRICTOS								
		Candelaria	Santa Rita	Sacramento	S. José	Santo Antonio	Santa Thereza	Gloria	Lagôa	Gavea
	Transporte.....	26	265	191	166	404	291	967	580	549
	XI — Vícios de conformação									
159	Vícios de conformação congenitos (não compreendidos os nascidos mortos).....				2	2	1	3	1	1
	XII — Primeira idade									
160	Debilidade congenita, ictericia e esclerema.....		6	1	23	2	4	35	19	9
161	Nascimento prematuro ou consequencias do parto.....		7		22	5	3	13	14	2
162	Outras affecções especiaes á primeira idade.....				2	1	1	1	2	2
163	Falta de cuidados.....									
	XIII — Velhice									
164	Senilidade.....		1	1		2	1	3	1	
	XIV — Affecções produzidas por causas exteriores									
165	Ingestão de venenos solidos ou liquidos.....									
166	Absorção de substancias corrosivas.....		1		1	1		5	4	2
167	Absorção de gazes venenosos.....									
168	Enforcamento ou estrangulação.....							2	1	1
169	Submersão.....									
170	Armas de fogo.....			3	2	3	2	7	2	3
171	Instrumentos cortantes ou perfurantes.....		1							1
172	Precipitação de um logar elevado.....						1	2	1	1
173	Batimento.....									2
174	Outros suicidios.....		1			2			2	2
175	Envenenamentos por alimentos.....							1		
176	Picadas de animaes peçonhentos.....									1
177	Outros envenenamentos agudos.....									1
178	Incendio.....									2
179	Queimaduras (excepto as de incendio).....			2		1	2	5	2	3
180	Suffocação mecanica accidental.....									1
181	Absorção de gazes irrespiraveis ou toxicos.....							1		1
182	Submersão accidental.....		8		2			1	1	5
183	Por armas de fogo (excepto ferimentos de guerra).....									
184	Por instrumentos cortantes ou perfurantes.....									
185	Por queda.....		4	1	2	2	1	3	4	
186	Em minas ou pedreiras.....									2
187	Por machinas.....									
188	Outros esmagamentos (carros, trens de ferro, bondes, etc.).....		8	6	12	13	4	23	17	9
189	Violencias exercidas por animaes.....									
190	Ferimentos de guerra.....									
191	Execução dos civis pelos exercitos belligerantes.....									
192	Fome ou sede.....									
193	Frio excessivo.....									
194	Calor excessivo.....						1	2		
195	Raio.....									
196	Outras commoções electricas.....		1		1				1	1
197	Homicidio por armas de fogo.....		1	1	1	1		1	4	
198	Homicidio por instrumentos cortantes ou perfurantes.....		1	1				1		
199	Homicidio por outros meios.....					1				
200	Infanticidio (a) assassinio de crianças até 7 dias de idade (b) assassinio de crianças de 8 dias a 1 anno.....					1				
201	Fractura (sem outra indicação).....									
202	Outras violencias exteriores.....									
203	Mortes violentas cuja causa é desconhecida.....									
	XV — Doenças mal definidas									
204	Morte subita.....									7
205	Doença não especificada ou mal definida.....	1	2	1	1			4	4	
	Total.....	28	307	208	237	441	313	1077	670	599
	Nascidos mortos.....	3	13	10	14	52	23	57	79	46

(*) a) De accordo com o art. 298 do Código Penal Brasileiro.
a) e b) Em obediencia á Nomenclatura Internacional de Causas de Morte.

DE 1928

(DISTRICTO FEDERAL)

districtos urbanos

(Continuação)

URBANOS

Copacabana	Sant'Anna	Gambôa	Espirito Santo	S. Christovam	Engenho Velho	Andaraehy	Tijuca	Engenho Novo	Meyer	Fôra da cidade	Ignorado	TOTAL	NUMERO DE ORDEM
358	313	947	1071	1016	538	1103	548	1066	916	510	935	12769	
2	1	1	4	4	1	4	2	4	2	1	36	159
3	3	21	25	23	6	21	12	35	23	5	276	160
3	4	6	5	7	4	4	4	2	3	103	161
.....	2	1	4	4	1	1	2	24	162
.....	163
3	4	4	4	6	2	1	6	7	4	11	61	164
.....	165
3	1	2	3	3	4	2	1	1	2	36	166
.....	167
1	2	2	4	1	2	10	168
.....	2	2	2	4	169
1	2	1	3	2	1	2	2	3	5	45	170
1	2	1	1	1	1	1	2	8	171
.....	8	172
2	1	4	14	1	1	2	32	173
.....	1	175
.....	176
.....	1	3	177
3	3	1	2	3	1	5	1	8	2	49	178
.....	1	6	1	179
1	1	180
1	1	1	1	7	181
1	3	2	3	2	2	1	1	2	3	11	48	182
.....	183
.....	184
.....	1	1	185
3	5	8	6	4	5	3	2	4	7	8	6	78	186
.....	1	187
.....	188
6	10	20	21	14	9	17	14	22	20	15	65	325	189
.....	1	1	190
.....	191
.....	192
.....	193
.....	194
.....	195
.....	196
.....	197
.....	2	13	6	3	2	1	1	6	3	8	7	61	198
1	2	2	2	1	1	3	4	1	20	199
.....	3	200
.....	1	201
.....	202
.....	203
.....	204
.....	205
.....
394	359	1055	1184	1100	581	1181	592	1174	1006	565	1070	14141	
54	31	84	130	116	69	100	61	103	79	458	1582	

ANNO DE 1928

RIO DE JANEIRO (DISTRICTO FEDERAL)

Obitos por districtos suburbanos

NUMERO DE ORDEM	CAUSAS DE MORTE	DISTRICTOS SUBURBANOS								TOTAL	NUMERO DE ORDEM		
		Inhaúma	Irajá	Ilha do Governador	Ilha de Paquetá	Outras Ilhas	Jacarépaguá	Guaratiba	Santa Cruz			Campo Grande	Ignorado e fóra da cidade
I — Doenças epidemicas, endemicas e infectuosas													
1	A. Febre typhoide (typho abdominal).....	10	8	2		1		1	11		33	A)	1
2	B. Febres paratyphoides.....	9	4			1		1	1		16	B)	2
3	Typho exanthematico.....												3
4	Febre recorrente.....												4
5	Melitococcia (Febre de Malta).....	8	35	2		10	42	45	60	7	209	A)	5
6	A. Febre palustre (paludismo agudo).....	7	15	1	1	5	3	27	15	5	79	B)	7
7	B. Cachexia palustre (paludismo chronico).....	67	94	1	2	5	4	28	40		247		6
8	Variola.....												8
9	Sarampo.....	55	23	3		9	1	26	15		132		9
10	Escarlatina.....	21	17	1		5		2	7		53		10
11	Coqueluche.....	76	89			11	1	21	29		227	a)	11
12	Difteria: a) com complicações pulmonares declaradas.....	89	64	1	1	9	14	7	30		215	b)	12
13	b) outras.....												13
14	Suor maligno.....												14
15	Parotidite infectuosa.....												15
16	Cholera asiatico.....												16
17	Enterite cholericforme.....	5	14					3	3	1	26	a)	17
18	Dysenteria: a) amebiana.....	8	6				2	1	7		24	b)	18
19	b) bacillar.....												19
20	c) sem epitheto ou devida a outras causas.....	24	17			2	3	13	11		70	c)	20
21	d) sem epitheto.....												21
22	Peste: a) bubonica.....												22
23	b) pneumonica.....												23
24	c) septicemica.....												24
25	d) sem epitheto.....												25
26	Febre amarella.....	5	7							2	14		26
27	Espirochetose ictero-hemorragica.....												27
28	Lepra.....	3	4			1		1	1		10		28
29	Erysipela.....	10	2			1		1	3	1	18		29
30	Poliomyelite aguda.....	1	1					1	1		4		30
31	Encephalite lethargica.....												31
32	Meningite cerebro-espinhal epidemica.....	1	4			1			1		7		32
33	Outras doenças epidemicas.....	1									(*) 1		33
34	Mormo e lamparão.....												34
35	Bastula maligna e carbunculo (bacillus anthracis).....												35
36	Raiva.....												36
37	Tetano.....	33	21			7	2	5	20		88		37
38	Mycoses.....		1								1		38
39	Tuberculose do aparelho respiratorio.....	626	716	30	5	128	24	57	209	21	1816		39
40	Tuberculose das meninges ou do systema nervoso central.....	9	5			1			2		17		40
41	Tuberculose dos intestinos ou do peritoneo.....	7	10			2		2	2		23		41
42	Tuberculose da columna vertebral.....	2	2								4		42
43	Tuberculose articular.....		1								1		43
44	Tuberculose de outros orgaos:												44
45	a) Tuberculose da pele ou do tecido cellular subcutaneo.....												a)
46	b) Tuberculose dos ossos (excepto columna vertebral).....												b)
47	c) Tuberculose do systema lymphatico (excepto dos ganglios mesentericos e retro-peritoneaes).....	2	1							1	4		c)
48	d) Tuberculose do aparelho genito-urinario.....			1							1		d)
49	e) Tuberculose de outros orgaos.....	1			1						2		e)
50	Tuberculose disseminada:												50
51	a) aguda.....	2	2						1	1	6		a)
52	b) chronica.....	3	8			2					13		b)
53	Syphilis.....	105	129	2	5	12	10	30	36	1	330		53
54	Cancro molle.....												54
55	A. Gonococcia.....	3	2				2				7		A)
56	B. Ophthalmia blenorragica ou purulenta.....	1									1		B)
57	Infeção purulenta e septicemica.....	8	21	1		3	1	2	8		44		57
58	Outras doenças infectuosas.....	b) 1									1		58
A transportar.....		1204	1325	43	17	216	109	275	519	39	3747		

(*) Varicella.

(b) Doença de Chagas.

ANNO DE 1928

RIO DE JANEIRO (DISTRICTO FEDERAL)

Obitos por districtos suburbanos

(Continuação)

NUMERO DE ORDEM	CAUSAS DE MORTE	DISTRICTOS SUBURBANOS										TOTAL	NUMERO DE ORDEM
		Inhaúma	Irajá	Ilha do Governador	Ilha de Paqueta	Outras ilhas	Jacarapaguá	Guaratiba	Santa Cruz	Campo Grande	Ignorado e fóra da cidade		
	Transporte.....	1204	1325	43	17	...	216	109	275	519	39	3747	
	II — Doenças geraes não mencionadas acima												
44	da cavidade buccal.....	3	4									7	43
44	do estomago.....	20	10				4		5	4	1	42	44
44b	do figado.....	6	4	1			2			2		15	(b)
46	ou dos peritõco, dos intestinos ou do recto.....	5	6	2			3		1			15	45
47	outros tumõres malignos da mulher.....	15	16	2			1			4		38	46
47	do seio.....	5	3				1					9	47
48	da pelle.....	1										1	48
49	de outros orgãos ou de orgãos não especificados.....	9	15	2	1		2		3	4		36	49
50	Tumõres não malignos ou cujo caracter maligno não foi especiado (excepto os tumõres dos orgãos genitais da mulher).....								1	1		2	50
51	Rheumatismo articular agudo febril.....	9	3						1	1		13	51
52	Rheumatismo chronico ou gotta.....	1	1									2	52
53	Escorbuto.....		1									2	53
54	Pellagra.....						1					1	54
55	Jeriberi.....											4	55
56	Rachitismo.....		3									3	56
57	Diabetes.....	6	4						2	2		12	57
58	Anemia, chlorose:												
58	a) Anemia pernicioso.....	3	3	2			3		2	2		15	a) 58
58	b) Outras anemias e chlorose.....	2	2									4	b) 58
59	Doenças do corpo pituitario.....												59
60	Doenças do corpo thyroide:												
60	a) Bocio exophthalmico.....												a) 60
60	b) Outras doenças da glandula thyroide.....											1	b) 60
61	Doenças das glandulas parathyroides.....									2		2	61
62	Doenças do thymus.....	2										2	62
63	Doenças das capsulas suprarenaes (doença de Addison).....												63
64	Doenças do baco.....												64
65	Leucemia ou doença de Hodgkin:												
65	a) Leucemia.....	2							1			3	a) 65
65	b) Doença de Hodgkin.....		1							1		2	b) 65
66	Microlismo (agudo ou chronico).....	6	4				1	1	2			14	66
67	Envenenamentos chronicos por substancias mineraes.....												67
68	Envenenamentos chronicos por substancias organicas.....												68
69	Outras doenças geraes.....	1	1				1		9	3		15	69
	III — Affecções do systema nervoso e dos orgãos dos sentidos												
70	Encephalite.....	1	2									3	70
71	Meningite.....	6	46	2			7		4	12		137	71
72	Ataxia locomotora progressiva.....	1	1									2	72
73	Outras affecções da medulla espinhal.....	6	1				1			2		10	73
74	Hemorrhagia cerebral, apoplexia:												
74	a) Hemorrhagia cerebral.....	39	42	5	2		6	1	3	25	1	124	a) 74
74	b) Embolia ou thrombose cerebral.....	1	1	3			2			1		8	b) 74
75	Paralysisa sem causa indicada:												
75	a) Hemiplegia.....												a) 75
75	b) Outras paralysisas.....												b) 75
76	Paralysisa geral.....		4		1				1			6	76
77	Outras formas de alienação mental.....	1										1	77
78	Epilepsia.....	6	1					1		1		9	78
79	Ertampsia (não puerperal).....	2	2									4	79
80	Convulsões das creanças.....	7	13	2			5			22		49	80
81	horda.....												81
82	Nevrite.....	2	1				1		1			5	82
83	Amollecimento cerebral.....		1									1	83
84	Outras affecções do systema nervoso.....	3					2					5	84
85	Affecções dos orgãos da visão.....												85
86	Affecções dos ouvidos e do seio mastoideano.....	2	2	1								5	86
	A transportar.....	1436	1523	63	21	...	259	112	309	607	41	4371	

ANNO DE 1928

RIO DE JANEIRO (DISTRICTO FEDERAL)

Obitos por districtos suburbanos

(Continuação)

NUMERO DE ORDEM	CAUSAS DE MORTE	DISTRICTOS SUBURBANOS									TOTAL	NUMERO DE ORDEM
		Inhaúma	Irajá	Ilha do Governador	Ilha de Paqueta	Outras Ilhas	Jacarapaguá	Guaratiba	Santa Cruz	Campo Grande		
	Transporte.....	1436	1523	63	21	259	112	309	607	41	4371	
	IV — Afecções do aparelho circulatorio											
87	Pericardite.....	5	4			2			1	1	13	87
88	Endocardite ou myocardite aguda.....	5	9			3			1		18	88
89	Angina do peito.....	5	3			3					11	89
90	Outras afecções do coração.....	85	93	4	1	15	2	5	29	1	235	90
91	Afecções das arterias:											
	a) Aneurysma.....	13	12			1			3		20	a)
	b) Arterio esclerose.....	145	156	11	4	41	18	12	49	6	442	b)
	c) Outras afecções das arterias.....	22	18	1		1		1	7		50	c)
92	Embolia ou thrombose (não cerebraes).....	1				1					2	92
93	Afecções das veias (varices, hemorrhoides, phlebitis, etc.).....	2	2						1		3	93
94	Afecções do systema lymphatico (lymphangite, etc.).....	1	1								2	94
95	Hemorrhagia sem causa determinada.....										2	95
96	Outras afecções do aparelho circulatorio.....	13	19	1	1	2		3	7		46	96
	V — Afecções do aparelho respiratorio											
97	Afecções das fossas nasas e seus annexos.....											97
98	Afecções do larynge.....	4	3						1	1	9	98
99	Bronchite:											
	a) Aguda.....	28	29			2	7	3	6		75	a)
	b) Chronica.....	3	3		1	1		1			9	b)
	c) Sem epitheto (5 annos e abaixo).....		5	1			1		1		8	c)
	d) Sem epitheto (acima de 5 annos).....										1	d)
100	Broncho-pneumonia (inclusive bronchite capillar).....	356	418	44	4	44	25	19	144	1	1055	100
101	Pneumonia:											
	a) lobar.....	19	22	2		1	1	6	10	3	64	a)
	b) sem epitheto.....	49	45	2		15	2	4	26		142	b)
102	Pleurisia.....	3	11			4			1		19	102
103	Congestão ou hemorrhagia parenchymatosa do pulmão.....	19	19	1		10	1	1	5		56	103
104	Gangrena do pulmão.....		1			1		2	1		5	104
105	Asthma.....	3	4			1		1	3		12	105
106	Emphysema pulmonar.....	2						2	1		5	106
107	Outras afecções do aparelho respiratorio excepto a tísica:											
	a) Pneumonia intersticial chronica (inclusive as afecções profissionais do aparelho pulmonar).....	1	2	1							4	a)
	b) Afecções do mediastino.....										2	b)
	c) Outras.....		1	1							2	c)
	VI — Afecções do aparelho digestivo											
108	Afecções da cavidade buccal ou de seus annexos.....	1									1	108
109	Afecções do pharynge ou das amygdalas (inclusive as afecções adenoideas).....	1	3	1			1				6	109
110	Afecções do esophngo.....	1	2			1					4	110
111	Ulcera do estomago ou do duodeno:											
	a) Ulcera do estomago.....	5	13	2		1		1	1	1	24	a)
	b) Ulcera do duodeno.....	2	2								4	b)
112	Outras afecções do estomago (excepto o cancer).....	2	2			3					7	112
113	Diarrhéa e enterite (abaixo de 2 annos).....	667	742	41	2	92	42	64	318		1968	113
114	Diarrhéa e enterite (2 annos e acima).....	93	141	1		18	15	10	89	6	373	114
115	Ancylostomose.....	5	13	3		2	1	7			31	115
116	Doenças produzidas por parasitas intestinaes.....	41	54	1		7	7	11	41	1	163	116
117	Appendicite e typhlite.....	7	6			4			2		19	117
118	Hernia, obstrucção intestinal:											
	a) Hernia.....	3	7				1		1		12	a)
	b) Obstrucção intestinal.....	5	9	3		2	1	2			22	b)
119	Outras afecções do intestino.....	17	14	2		3			6		42	119
120	Atrophia amarella aguda do figado.....	1	1	1							3	120
121	Tumor hydatico do figado.....											121
	A transportar.....	3070	3412	187	34	538	238	458	1369	62	9368	

ANNO DE 1928

RIO DE JANEIRO (DISTRICTO FEDERAL)

Obitos por districtos suburbanos

(Continuação)

NUMERO DE ORDEM	CAUSAS DE MORTE	DISTRICTOS SUBURBANOS								TOTAL	NUMERO DE ORDEM	
		Inhaúma	Irajá	Ilha do Governador	Ilha de Paqueta	Outras Ilhas	Jacarépaguá	Guaratiba	Santa Cruz			Campo Grande
	Transporte.....	3070	3412	187	34	538	238	458	1369	62	9368	
	Cirrhose do fígado:											
	a) Alcoólica.....	3	1								4	a)
	b) Não especificada como alcoólica.....	23	29		3	6	2		6		69	b)
123	Calculos biliares.....	3	2								5	
124	A. Abscesso do fígado.....	1	1								2	A)
	B. Outras afecções do fígado.....	6	15	1		3		1	2		28	B)
125	Afecções do pâncreas.....	1									1	
126	Peritonite sem causa indicada.....	1	5		1	1			1	2	11	
127	Outras afecções do aparelho digestivo (excepto o cancer e a tuberculose).....											
	VII — Afecções não venereas do aparelho genito-urinário e de seus annexos											
128	Nephrite aguda (comprehendidas as nephrites sem epitheo, abaixo de 10 annos).....	49	34	4		10	3	4	33	2	139	
129	Nephrite chronica (comprehendidas as nephrites sem epitheo, acima de 10 annos).....	260	171	6	3	35	9	23	55	8	570	
130	Chyluria.....											
131	Outras afecções dos rins e de seus annexos (não comprehendidas as doencas gravidicas dos rins).....	18	16		1	8		1	6		50	
132	Calculos das vias urinarias.....	2					1				3	
133	Afecções da bexiga.....		1			1			1		3	
134	Outras afecções da urethra, abscesso urinoso, etc.:											
	a) Estreitamento da urethra, abscesso urinoso....	1	3			1					5	a)
	b) Outras afecções da urethra.....	1									1	b)
135	Afecções da prostata.....		2			1					3	
136	Afecções não venereas dos orgaos genitais do homem.....										1	
137	Kysto ou outros tumores não malignos do ovario.....	1									1	
138	Salpingite ou abscesso da bacia.....	1	5					1	2		9	
139	Tumor uterino (não canceroso).....	3	2								5	
140	Hemorrhagia uterina não puerperal.....	1	2								1	
141	Outras afecções dos orgaos genitais da mulher.....	2				2		1			5	
142	Afecções não puerperaes da mamma.....	1									1	
	VIII — Estado puerperal											
143	Accidentes da gravidez:											
	a) Aborto.....		1			1					2	a)
	b) Prenhez ectopica.....	1									1	b)
	c) Outros accidentes da gravidez.....	2	2								4	c)
144	Hemorrhagia puerperal.....	7	7								14	
145	Outros accidentes do parto.....	2	3	1				1	1		8	
146	Septicemia puerperal.....	17	19			3	1	1	8		49	
147	Phegmatis alba dolens. Embolia ou morte subita puerperaes.....											
148	Albuminuria ou eclampsia puerperaes.....	8	14			2			4		28	
149	Sobrepardo (sem outras explicações).....											
150	Afecções puerperaes da mamma.....											
	IX — Afecções da pelle ou do tecido cellular											
151	Gangrena.....	5	9	1	1			2	8		26	
152	Furunculo.....	1	5	1			1	1	1		10	
153	Phegmia, abscesso quente.....	10	12	1	1		1	3	3		32	
154	A. <i>Tinha ou pelada</i>											A)
	B. <i>Sarna</i>											B)
155	Outras afecções da pelle ou de seus annexos.....		1					1			3	
	X — Afecções dos ossos e dos orgaos da locomoção											
156	Afecções dos ossos (excepto a tuberculose).....	2	2	1					2		7	
157	Afecções das articulações (excepto tuberculose e reumatismo).....									1	1	
158	Outras afecções dos ossos ou dos orgaos da locomoção.....											
	A transportar.....	3502	3774	203	45	614	257	498	1503	76	10474	

ANNO DE 1928

RIO DE JANEIRO (DISTRICTO FEDERAL)

Obitos por districtos suburbanos

(Continuação)

NUMERO DE ORDEM	CAUSAS DE MORTE	DISTRICTOS SUBURBANOS								TOTAL	NUMERO DE ORDEM		
		Inhaúma	Irajá	Ilha do Governador	Ilha de Paqueta	Outras Ilhas	Jacarapaguá	Guaratiba	Santa Cruz			Campo Grande	Ignorado e fóra da cidade
	Transporte.....	3502	3774	203	45	614	257	498	1505	76	10474	
	XI — Vícios de conformação												
159	Vícios de conformação congenitos (não compreendidos os nascidos mortos).....	15	7	3	2	1	4	32	159
	XII — Primeira idade												
160	Debilidade congenita, ictericia e esclerema.....	97	107	1	30	8	10	27	280	160
161	Nascimento prematuro ou consequencias do parto.....	10	4	1	1	1	3	20	161
162	Outras affecções especiaes á primeira idade.....	18	20	1	1	1	4	45	162
163	Falta de cuidados.....	163
	XIII — Velhice												
164	Senilidade.....	14	13	6	4	1	5	43	164
	XIV — Affecções produzidas por causas exteriores												
165	Ingestão de venenos solidos ou liquidos.....	165
166	Absorção de substancias corrosivas.....	9	6	1	4	20	166
167	Absorção de gazes venenosos.....	167
168	Enforcamento ou estrangulação.....	1	3	6	168
169	Submersão.....	1	1	2	169
170	Armas de fogo.....	7	4	1	1	15	170
171	Instrumentos cortantes ou perfurantes.....	2	2	171
172	Precipitação de um logar elevado.....	1	1	2	172
173	Esmagamento.....	4	4	173
174	Outros suicidios.....	2	9	1	1	13	174
175	Envenenamentos por alimentos.....	175
176	Picadas de animaes peçonhentos.....	1	1	176
177	Outros envenenamentos agudos.....	1	1	2	177
178	Incendio.....	178
179	Queimaduras (excepto as de incendio).....	13	12	3	3	7	38	179
180	Suffocação mecanica accidental.....	1	2	3	180
181	Absorção de gazes irrespiraveis ou toxicos.....	1	3	4	181
182	Submersão accidental.....	7	8	1	1	3	2	2	24	182
183	Por armas de fogo (excepto ferimentos de guerra).....	1	1	1	3	183
184	Por instrumentos cortantes ou perfurantes.....	184
185	Por queda.....	1	1	2	15	185
186	Em minas ou pedreiras.....	3	3	6	186
187	Por machinas.....	187
188	Outros esmagamentos (carros, trens de ferro, bondes etc.).....	43	79	2	4	5	3	28	164	188
189	Violencias exercidas por animaes.....	1	1	2	189
190	Perimentos de guerra.....	190
191	Execução dos civis pelos exercitos belligerantes.....	191
192	Porne ou sede.....	192
193	Frio excessivo.....	193
194	Calor excessivo.....	1	1	1	3	194
195	Raio.....	195
196	Outras commoções electricas.....	2	1	3	196
197	Homicidio por armas de fogo.....	9	17	1	2	1	2	4	30	197
198	Homicidio por instrumentos cortantes ou perfurantes.....	2	6	1	1	3	13	198
199	Homicidio por outros meios.....	3	1	4	199
200	Infanti: (a) assassino de crianças até 7 dias de idade; (b) assassino de crianças de 8 dias a 1 anno.....	200
201	Fractura (sem outra indicação).....	1	1	201
202	Outras violencias exteriores.....	2	2	202
203	Mortes violentas cuja causa é desconhecida.....	1	1	203
	XV — Doenças mal definidas												
204	Morte subita.....	1	1	204
205	Doença não especificada ou mal definida.....	6	154	2	31	6	1	40	302	205
	Total.....	3830	4249	220	47	704	286	521	1651	78	11586	
	Nascidos mortos.....	312	384	29	6	72	31	48	192	1074	

(*) a) De accordo com o art. 298 do Codigo Penal Brasileiro.
a) e b) Em obediencia á Nomenclatura Internacional de Causas de Morte.

ANNO DE 1928

RIO DE JANEIRO (DISTRICTO FEDERAL)

Obitos por sexo e estado civil

NUMERO DE ORDEM	CAUSAS DE MORTE	ESTADO CIVIL								TOTAES		GERAL	NUMERO DE ORDEM	
		Solteiros		Casados		Viuvos		Estado civil ignorado		POR SEXO				
		H	M	H	M	H	M	H	M	H	M			
I — Doenças endêmicas, epidêmicas e infectuosas														
1	A. Febre typhoide (typho abdominal).....	44	27	19	10	2				65	37	102	A)	1
2	B. Febres paratyphoides.....	14	7	4	3	1	1			19	11	30	B)	2
3	Typho exanthematico.....													3
4	Febre recurrente.....													4
5	Melitococcia (Febre de Malta).....													5
6	A. Febre palustre (paludismo agudo)	106	71	29	23	8	12	7	5	150	111	261	A)	5
7	B. Cachexia palustre (paludismo chronico)	32	15	33	18	6	2	4	1	75	36	111	B)	6
8	Varíola.....	1								1		1		7
9	Sarampo.....	228	217	2					1	230	218	448		8
10	Escarlatina.....	1								1	1	2		9
11	Coqueluche.....	83	139						1	83	140	223		10
12	Diphtheria.....	52	47	1		1				54	47	101		11
13	Grippe: a) com complicações pulmonares decla-	211	180	42	25	11	39	4	4	268	248	516	A)	12
14	radas.....	176	133	46	34	14	62	5		241	229	470	B)	13
15	b) outras.....													14
16	Suor maligno miliar.....													15
17	Parotidite infectuosa.....		1									1		16
18	Cholera asiatico.....													17
19	Enteritico choliforme.....													18
20	Dysenteria: a) amebiana.....	20	8	9	3	1	4		1	30	16	46	a)	19
21	b) bacillar.....	28	14	6	9	1	5		2	35	30	65	b)	20
22	c) sem epitheto ou devida a outras causas.....	83	74	13	6	3	13		2	99	95	194	c)	21
23	Peste: a) bubonica.....	1				2				5		5	a)	22
24	b) pneumonica.....												b)	23
25	c) septicemica.....		1								1	1	c)	24
26	d) sem epitheto.....												d)	25
27	Febre amarela.....	37	9	24	2	3	1	1		65	12	77		26
28	Espirichotose hetero-hemorrhagica.....													27
29	Lepra.....	21	9	10	3	2	9	2	1	35	22	57		28
30	Brucella.....	16	10	7	9	3	14		1	26	34	60		29
31	Poliomyelite aguda.....	3	4							3	4	7		30
32	Encefalite lethargica.....	2	2							2	2	4		31
33	Meningite cerebro-espinhal epidemica.....	8	5	1	2				1	10	7	17		32
34	Outras doenças epidêmicas.....	2	2							2	2	4		33
35	Morbo e lamparão.....													34
36	Pustula maligna e carbunculo (bacillus anthracis).....									4		4		35
37	Raiva.....	3				1								36
38	Tetano.....	85	44	10	3		3	1		96	50	146		37
39	Mycoses.....	1	1							1	1	2		38
40	Tuberculose do aparelho respiratorio.....	1425	921	750	569	163	261	49	38	2387	1785	4172		39
41	Tuberculose das meninges ou do systema nervoso central.....	27	30	1	2					29	32	61		40
42	Tuberculose dos intestinos ou do peritoneo.....	18	18	7	11			5	1	25	35	60		41
43	Tuberculose da columna vertebral.....	7	3	1						8	3	11		42
44	Tuberculose articular.....	2	3							2	3	5		43
45	Tuberculose de outros orgaos:													44
46	a) Tuberculose da pelle ou do tecido cellular sub-cutaneo.....													a)
47	b) Tuberculose dos ossos (excepto columna vertebral).....	3						1		3	1	4	b)	
48	c) Tuberculos do systema lymphatico (excepto a dos ganglios mesentericos e retro-peritoneaes).....	5	5	1	1					6	6	12	c)	
49	d) Tuberculose do aparelho genito-urinario.....	2		2	2					5	2	7	d)	
50	e) Tuberculose de outros orgaos.....	1								1	1	2	e)	
51	Tuberculose disseminada:													45
52	a) aguda.....	13	7	4	1					17	8	25	a)	
53	b) chronica.....	10	11	3	4					13	16	29	b)	
54	Syphilis.....	364	288	54	14	8	21	4	1	430	324	754		46
55	Cancro molle.....									7	3	10	A)	
56	A. Gonorrhoea.....	6	1			1							B)	
57	B. Ophthalmia blenorrhoeica ou purulenta.....													
58	Infectão purulenta e septicemia.....	50	29	25	12	5	12	1		81	53	134		
59	Outras doenças infectuosas.....	a	1	b	1					1	1	2		
60	A transportar.....	3189	2338	1107	763	237	467	80	59	4613	3632	8245		

(*) Varicella.
 (a) Granuloma venereo.
 (b) Doença de Chagas.

ANNO DE 1928

RIO DE JANEIRO (DISTRICTO FEDERAL)

Obitos por sexo e estado civil

(Continuação)

NUMERO DE ORDEM	CAUSAS DE MORTE	ESTADO CIVIL								TOTAES		NUMERO DE ORDEM	
		Solteiros		Casados		Viuvos		Estado civil ignorado		POR SEXO			
		H	M	H	M	H	M	H	M	H	M		
	Transporte.....	3189	2338	1107	768	237	467	80	59	4613	3632	8245	
	II — Doenças geraes não mencionadas acima												
43	da cavidade buccal.....	5	2	14	1	6	2			25	5	30	43
44a	do estomago.....	26	6	41	20	13	25	2		82	51	133 a)	44
44b	do figado.....	7	7	18	12	1	22			26	41	67 b)	
45	Cancer ou outros tumores malignos do peritoneo, dos intestinos ou do recto.....	7	8	13	15	8	11			28	34	62	45
46	dos orgaos genitae da mulher.....		18		53		50		5		126	126	46
47	do seio.....		12		16		20		1		49	49	47
48	da pelle.....	2		5	4	1	3			8	7	15	48
49	de outros orgaos ou de orgaos não especificados.....	31	14	51	18	13	21	2		97	53	150	49
50	Tumores não malignos ou cujo caracter maligno não foi especificado (excepto os tumores dos orgaos genitae da mulher).....	4	4			1	1			5	5	10	50
51	Rheumatismo articular agudo febril.....	14	8	2	3		5			16	16	32	51
52	Rheumatismo chronico ou gotta.....	2		1		1	1			4	1	5	52
53	Escorbuto.....	2	6		2					2	8	10	53
54	Pellagra.....												54
55	Beriberi.....									2	4	6	55
56	Rachitismo.....	2	4										56
57	Diabetes.....	11	8	25	24	3	33			39	65	104	57
58	Anemia, chlorose:												
	a) Anemia perniciosa.....	12	11	1	3	1	3		1	14	18	32 a)	58
	b) Outras anemias e chlorose.....	3	3							3	3	6 b)	
59	Doenças do corpo pituitario.....			1						1		1	59
60	Doenças do corpo thyroide:												
	a) Bocio exophthalmico.....												a)
	b) Outras doenças da glandula thyroide.....	1			1					1	1	2 b)	60
61	Doenças das glandulas parathyroides.....		3							1	3	3	61
62	Doenças do thymus.....	1	3							1	3	4	62
63	Doenças das capsulas suprarenaes (doença de Addison).....	2		1	1					3	1	4	63
64	Doenças do baço.....	2								2		2	64
65	Leucemia ou doença de Hodgkin:												
	a) Leucemia.....	1		3						4		4 a)	65
	b) Doença de Hodgkin.....	1		2		1				4		4 b)	
66	Alcoolismo (agudo ou chronico).....	14	2	9	4	2		4	1	29	7	36	66
67	Envenenamentos chronicos por substancias mine- raes.....			1						1		1	67
68	Envenenamentos chronicos por substancias orga- nicas.....		1								1	1	68
69	Outras doenças geraes.....	9	9	1	1	1		1		12	10	22	69
	III — Affecções do systema nervoso e dos orgaos dos sentidos												
70	Encephalite.....	2	4	4					1	6	5	11	70
71	Meningite.....	182	142	8	4	2		4		196	146	342	71
72	Ataxia locomotora progressiva.....	1		3	1					4	1	5	72
73	Outras affecções da medulla espinhal.....	14	3	8		2	2		1	24	6	30	73
74	Hemorrhagia cerebral, apoplexia:												
	a) Hemorrhagia cerebral.....	44	31	112	44	36	102	13	2	205	179	384 a)	74
	b) Embolia ou thrombose cerebral.....	9	3	12	2	4	3	1	1	26	9	35 b)	
75	Paralysis sem causa indicada:												
	a) Hemiplegia.....		1	1			2			1	3	4 a)	75
	b) Outras paralysias.....												b)
76	Paralysis geral.....	14	4	16	3	4	2	3	2	37	11	48	76
77	Outras formas de alienação mental.....	6	3	1	4					7	7	14	77
78	Epilepsia.....	13	14	3	2		2	1		17	18	35	78
79	Eclampsia (não puerperal).....	1	3		1					1	4	5	79
80	Convulsões das crianças.....	36	30							36	30	66	80
81	Chorea.....												81
82	Nevrite.....	6	2	6	3	3	1			15	6	21	82
83	Amolecimento cerebral.....	1	1	4						5	1	6	83
84	Outras affecções do systema nervoso.....	9	4	5	4				1	14	10	24	84
85	Affecções dos orgaos da visão.....												85
86	Affecções dos ouvidos e do seio mastoideano.....	11	9	2			2	1		14	11	25	86
	A transportar.....	3697	2721	1481	1014	340	781	112	75	5630	4591	10221	

ANNO DE 1928

RIO DE JANEIRO (DISTRICTO FEDERAL)

Obitos por sexo e estado civil

(Continuação)

NUMERO DE ORDEM	CAUSAS DE MORTE	ESTADO CIVIL								TOTAES			NUMERO DE ORDEM
		Solteiros		Casados		Viúvos		Estado civil ignorado		POR SEXO		GERAL	
		H	M	H	M	H	M	H	M	H	M		
	Transporte.....	3697	2721	1481	1014	340	781	112	75	5630	4591	10221	
	IV — Affecções do aparelho circulatório												
87	Pericardite.....	19	2	5	2	1	2	3		28	6	34	87
88	Endocardite ou myocardite aguda.....	20	12	10	13	1	2	1		32	27	59	88
89	Angina do peito.....	8	5	26	7	3	7	1		38	14	52	89
90	Outras affecções do coração.....	124	67	169	107	46	123	9	6	348	303	651	90
91	Affecções das arterias:												
	a) Aneurysma.....	47	7	45	4	10	16	4		106	27	133 (a)	91
	b) Arterio esclerose.....	101	98	263	65	157	497	18	24	539	684	1223 (b)	
	c) Outras affecções das arterias.....	35	12	34	3	18	16	8	4	95	41	136 (c)	
92	Embolia ou thrombose (não cerebraes).....			3	2						2	5	92
93	Affecções das veias (varices, hemorrroides, phlebite, etc.).....	3	1	5						8	1	9	93
94	Affecções do systema lymphatico (lymphangite, etc.).....	5	1		1		1			5	3	8	94
95	Hemorrhagia sem causa determinada.....	3	1							3	2	5	95
96	Outras affecções do aparelho circulatório.....	25	17	36	26	6	27	2		69	70	139	96
	V — Affecções do aparelho respiratorio												
97	Affecções das fossas nasaes e seus annexos.....			1	2					11	1	12	97
98	Affecções do larynge.....	7				1							98
99	Bronchite:												
	a) Aguda.....	62	56	1		1				63	57	120 (a)	99
	b) Chronica.....	10	2	10	3	7	3	1		28	8	36 (b)	
	c) Sem epitheto (5 annos e abaixo).....	8	15								15	23 (c)	
	d) Sem epitheto (acima de 5 annos).....			1						1		1 (d)	
100	Broncho-pneumonia (inclusive bronchite capillar).....	1037	924	32	19	9	19	2	1	1090	963	2043	100
101	Pneumonia:												
	a) lobar.....	47	27	17	5	12	11	1		72	43	115 (a)	101
	b) sem epitheto.....	144	77	45	36	7	17	7	1	203	131	339 (b)	
102	Pleurisia.....	31	16	7	9	1	2	2		41	28	69	102
103	Gonçestão ou hemorrhagia parenchymatosa do pulmão.....	51	35	49	21	5	22	12	3	117	81	198	103
104	Gangrena do pulmão.....	8		4	2	1				14	2	16	104
105	Asthma.....	9	5	5	2		1			14	8	22	105
106	Empysemia pulmonar.....	3	3	7			2			10	5	15	106
107	Outras affecções do aparelho respiratorio (excepto as tísicas):												
	a) Pneumonia intersticial chronica (inclusive as affecções profissionais do aparelho pulmonar).....	9		3	1	1				13	1	14 (a)	107
	b) Affecções do mediastino.....												
	c) Outras.....			1	2					1		3 (c)	
	VI — Affecções do aparelho digestivo												
108	Affecções da cavidade buccal ou de seus annexos.....	3	3				1			3	4	7	108
109	Affecções do pharynge ou das amygdalas (inclusive as affecções adegoideanas).....	4	4	1	2					5	6	11	109
110	Affecções do esophago.....	1		3	1					4	1	5	110
111	Ulçera do estomago ou do duodeno:												
	a) Ulçera do estomago.....	7	1	33	11	8	10			48	25	73 (a)	111
	b) Ulçera do duodeno.....	4		10	2					14	7	21 (b)	
112	Outras affecções do estomago (excepto o cancer).....	1	2	2	4	2	5	1		6	9	15	112
113	Diarrhéa e enterite (abaixo de 2 annos).....	1715	1523							1715	1523	3238	113
114	Diarrhéa e enterite (2 annos e acima).....	271	278	34	34	9	44	2	12	316	368	684	114
115	Ancylostomose.....	26	15	1	1		1			28	17	45	115
116	Doenças produzidas por parasitas intestinaes.....	112	96	3	3					118	100	215	116
117	Appendicite e typhlite.....	35	17	16	13	3		1	1	55	31	86	117
118	Hernia, obstrucção intestinal:												
	a) Hernia.....	7	2	18	8	2	9			27	19	46 (a)	118
	b) Obstrucção intestinal.....	21	8	10	5	4	7	1	2	36	22	58 (b)	
119	Outras affecções do intestino.....	41	45	8	14	1	12	1		51	71	122	119
120	Atrophia amarelle aguda do figado.....	1		1	2					2		4	120
121	Tumor hydatico do figado.....												121
	A transportar.....	7763	6105	2401	1445	655	1640	491	131	11010	9321	20331	

ANNO DE 1928

RIO DE JANEIRO (DISTRICTO FEDERAL)

Obitos por sexo e estado civil

(Continuação)

NUMERO DE ORDEM	CAUSAS DE MORTE	ESTADO CIVIL								TOTAES		NUMERO DE ORDEM	
		Solteiros		Casados		Viuvos		Estado civil ignorado		POR SEXO			
										GERAL			
		H	M	H	M	H	M	H	M	H	M		
	Transporte.....	7763	6105	2401	1445	655	1640	191	131	11010	9321	20331	
122	Cirrose do fígado:												
	a) Alcoólica.....	4		6		1		1		12		17	122
	b) Não especificada como alcoólica.....	35	20	58	25	15	24	8		116	69	185	123
	Calculos biliares.....			6	13	1	3			7	19	26	124
124	A. Acesso do fígado.....	2		5						7		7	124
	B. Outras afecções do fígado.....	20	15	12	19	3	11	1		36	45	81	125
125	Afecções do pâncreas.....	1								1		1	125
126	Pneumonia sem causa indicada.....	7	9	6	7	3	2	1		17	18	35	126
127	Outras afecções do aparelho digestivo (excepto o cancer e a tuberculose).....				1						1	1	127
	VII — Afecções não venereas do aparelho genitico urinario e de seus annexos												
128	Nephrite aguda (comprehendidas as nephrites sem epitheto, abaixo de 10 annos).....	111	94	14	9	1	6		1	126	110	236	128
129	Nephrite chronica (comprehendidas as nephrites sem epitheto, acima de 10 annos).....	230	177	391	191	140	393	40	33	801	794	1595	129
130	Chyluria.....												130
131	Outras afecções dos rins e de seus annexos (não comprehendidas as doencas gravidicas dos rins).....	46	49	16	12	4	5	2	4	68	70	138	131
132	Calculos das vias urinares.....	5	1	5	2					10	3	13	132
133	Afecções da Lexiga.....	4		1	1	1	1			6	2	8	133
134	Outras afecções da urethra, abcesso urinoso, etc.:												
	a) Estreitamento da urethra, abcesso urinoso.....	5		8		3				16		16	134
	b) Outras afecções da urethra.....									2		2	134
135	Afecções da prostata.....	4		11		6				21		21	135
136	Afecções não venereas dos órgãos genitais do homem.....												136
137	Kysto ou outros tumôres não malignos do ovario.....	2				1						6	137
138	Salpingite ou abcesso da bacia.....	4			22	8			2		30	30	138
139	Tumor uterino (não canceroso).....	3			6		3			12		12	139
140	Hemorrhagia uterina não puerperal.....	1				1				2		2	140
141	Outras afecções dos órgãos genitais da mulher.....	1			7		1			9		9	141
142	Afecções não puerperas da mamma.....								1	4		4	142
	VIII — Estado puerperal												
143	Accidentes da gravidez:												
	a) Aborto.....		2		4						6	6	143
	b) Prenhez ectopica.....				3		1				4	4	143
	c) Outras accidentes da gravidez.....		1								5	5	143
144	Hemorrhagia puerperal.....		8		25		2		2	37		37	144
145	Outros accidentes do parto.....		5		18		2			25		25	145
146	Septicemia puerperal.....		18		93		6		1	118		118	146
147	Pneumonia alba dolens, Embolia ou morte subita puerperas.....		1							1		1	147
148	Albuminuria ou eclampsia puerperas.....		16		45		4			65		65	148
149	Sobreparto (sem outras explicações).....												149
150	Afecções puerperas da mamma.....												150
	IX — Afecções da pelle ou do tecido cellular												
151	Gangrena.....	19	11	11	6	4	14		2	34	33	67	151
152	Furunculo.....		13		2	3	2			20	1	21	152
153	Phlegmon, abcesso quente.....	25	14	14	8	1	7	1		41	29	70	153
154	A. <i>Tinha</i> ou <i>pellada</i>												154
	B. <i>Tinha</i>												154
155	Outras afecções da pelle ou de seus annexos.....	2	4	1						3	4	7	155
	X — Afecções dos ossos e dos órgãos da locomoção												
156	Afecções dos ossos (excepto a tuberculose).....	12	9	1	1	1	2			14	13	26	156
157	Afecções das articulações (excepto tuberculose e reumatismo).....						2	1					157
158	Outras afec. dos ossos ou dos órgãos da locomoção.....	1								2	2	4	158
	A transporter.....	8305	6585	2975	1974	842	2138	246	178	12368	10875	23243	

ANNO DE 1928

RIO DE JANEIRO (DISTRICTO FEDERAL)

Obitos por sexo e estado civil

(Continuação)

NUMERO DE ORDEM	CAUSAS DE MORTE	ESTAOO CIVIL								TOTAES			NUMERO DE ORDEM
		Solteiros		Casados		Viúvos		Estado civil ignorado		POR SEXO		GERAL	
		H	M	H	M	H	M	H	M	H	M		
	Transporte.....	8305	6585	2975	1974	842	2138	246	178	12368	10375	23243	
	XI — Vícios de conformação												
159	Vícios de conformação congênitos (não compreendidos os nascidos mortos).....	37	31							37	31	68	159
	XII — Primeira idade												
160	Debilidade congênita, icterícia e esclerosis.....	313	243							313	243	556	160
161	Nascimento prematuro ou conseqüências do parto.....	79	49							79	49	124	161
162	Outras affecções especiaes á primeira idade.....	47	22							47	22	69	162
163	Falta de cuidados.....												163
	XIII — Velhice												
164	Senilidade.....	8	15	9	12	49	3	6		32	72	104	164
	XIV — Affecções produzidas por causas exteriores												
165	Ingestão de venenos sólidos ou líquidos.....	15	21	8	4		4		1	26	30	56	165
166	Absorção de substancias corrosivas.....												166
167	Absorção de gazes venenosos.....												167
168	Enforcamento ou estrangulação.....	3	1	6	2	1				13	3	16	168
169	Submersão.....	4		3	2					6		6	169
170	Armas de fogo.....	31	3	15	1	4	1	5		55	5	60	170
171	Instrumentos cortantes ou perfurantes.....	4	3	3	2					8	2	10	171
172	Precipitação de um logar elevado.....	4	3	2	1			1		6	4	10	172
173	Esmagamento.....	1	1							1	3	4	173
174	Outros suicídios.....	5	23		14	1	2			6	39	45	174
175	Envenenamentos por alimentos.....	1								1		1	175
176	Picadas de animaes peçonhentos.....	1								1		1	176
177	Outros envenenamentos agudos.....	2	3							1		3	177
178	Incendio.....												178
179	Queimaduras (excepto as de incendio).....	33	29	9	10		5		1	42	45	87	179
180	Suffocação mecanica accidental.....	3								3		3	180
181	Absorção de gazes irrespiraveis ou toxicos.....	4	3		2					6	5	11	181
182	Submersão accidental.....	46	4	9	1	1		10	1	66	6	72	182
183	Por armas de fogo (excepto ferimentos de guerra).....	3		1						4		4	183
184	Por instrumentos cortantes ou perfurantes.....	1								1		1	184
185	Por queda.....	38	9	32	2	8	2	5	1	83	10	93	185
186	Em minas ou pedreiras.....	2	1	6		1				9		9	186
187	Por maquinas.....												187
188	Outros esmagamentos tearros, trens de ferr., bondes, etc.).....	209	33	134	2	14	28	19	49	3	420	69	489
189	Violencias exercidas por animaes.....	1		2						3		3	189
190	Ferimentos de guerra.....												190
191	Execução dos civis pelos exercitos belligerantes.....												191
192	Fome e sede.....		1										192
193	Frio excessivo.....					2				6	2	8	193
194	Calor excessivo.....	2	1	2		2							194
195	Raio.....				3					8		8	195
196	Outras correntes electricas.....	5								8		8	196
197	Homicidio por armas de fogo.....	43	4	41	3	3				89	8	97	197
198	Homicidio por instrumentos cortantes ou perfurantes.....	16	2	1	1	1	1	3		29	4	33	198
199	Homicidio por outros meios.....	3		1				1		4		7	199
200	Infanticidio (*) (a) assassinio de crianças até 7 dias de idade.....	1	1							1	1	2	200
	(b) assassinio de crianças de 8 dias a 1 anno.....	1	1							2	2	2	
201	Fractura (sem outra indicação).....									2		2	201
202	Outras violencias exteriores.....	1	2									3	202
203	Mortes violentas cuja causa é desconhecida.....										1	1	203
	XV — Doenças mal definidas												
204	Morte subita.....	2								2		2	204
205	Doença não especificada ou mal definida.....	137	106	41	31	9	27	26	28	213	192	405	205
	Total.....	9410	7195	3311	2066	918	2249	356	222	13995	11732	25727	

(*) a) De accordo com o art. 298 do Código Penal Brasileiro.

(a e b) Em obediencia á Nomenclatura Internacional de Causas de Morte.

ANNO DE 1928

RIO DE JANEIRO (DISTRICTO FEDERAL)

Obitos por côr e sexo

NUMERO DE ORDEM	CAUSAS DE MORTE	CÔR										TOTAES		GERAL	NUMERO DE ORDEM			
		Branca		Parda		Preta		Amarella		Ignorada		POR SEXO						
		H	M	H	M	H	M	H	M	H	M	H	M					
I — Doenças endêmicas, epidêmicas e infectuosas																		
1	A. Febre typhoide (typho abdominal).....	50	24	10	9	4	4			1			65	37	102	A)	1	
2	B. Febres paratyphoides.....	13	11	5		1							19	11	30	B)	2	
3	Typho exanthematico.....																3	
4	Febre recurrente.....																4	
5	Melitococcia (Febre de Malta).....																5	
6	A. Febre palustre (paludismo agudo).....	71	51	54	48	25	12						150	111	261	A)	6	
7	B. Cacexia palustre (paludismo chronic).....	38	18	26	15	11	3						75	36	111	B)	7	
8	Variola.....			1									1		1		8	
9	Sarampo.....	155	139	59	56	16	23						230	218	448		9	
10	Escarlatina.....	51	84	20	34	17	22						83	140	223		10	
11	Couqueluche.....	41	38	9	9	3							54	47	101		11	
12	Grippe: a) com complicações pulmonares decla- radas.....	155	148	74	59	39	40			1			268	248	516	a)	12	
13	b) outras.....	161	137	53	66	27	26						241	239	470	b)	13	
14	Suor maligno miliar.....			1										1	1		14	
15	Parotidite infectuosa.....																13	
16	Cholera asiatico.....																14	
17	Enterite cholericiforme.....	17	11	9	3	4	2						30	16	46	a)	15	
18	Dysenteria: a) amebiana.....	27	17	5	8	3	5						35	30	65	b)	16	
19	b) bacillar.....																	
20	c) sem epitheto ou devida a outras causas.....	55	51	28	30	16	14						99	95	194	c)		
21	17 Peste: a) bubonica.....	3		1		1							5		5	a)	17	
22	b) pneumonica.....															b)		
23	c) septicemica.....			1										1	1	c)		
24	d) sem epitheto.....															d)		
25	Febre amarella.....	64	10	1	2								65	12	77		18	
26	Espirochetose ictero-hemorrágica.....																19	
27	Lepra.....	24	12	8	8	3	2						35	22	57		20	
28	Erysipela.....	23	25	2	5	1	4						26	34	60		21	
29	Poliomyelite aguda.....	2	2	1	2								3	4	7		22	
30	Encephalite lethargica.....		1		1									2	2		23	
31	Meningite cerebro-espinhal epidemica.....	6	4	3	1	1	1	1					10	7	17		24	
32	Outras doenças epidêmicas.....	1	1		1	1							2	2	(*)	4	25	
33	Mormo e lamparão.....																26	
34	Fustula maligna e carbunculo (bacillus anthracis).....	2															27	
35	Raiva.....	2		1									4		4		28	
36	Tetano.....	60	34	19	10	17	6						96	50	146		29	
37	Mycoses.....	1											1	1	2		30	
38	Tuberculose do aparelho respiratorio.....	1479	907	599	552	305	329	4		1			2387	1789	4176		31	
39	Tuberculose das meninges ou do systema nervoso central.....	22	29	4	1	3	2						29	32	61		32	
40	Tuberculose dos intestinos ou do peritoneo.....	13	24	9	5	3	6						25	35	60		33	
41	Tuberculose da columna vertebral.....	5	2	2	1	1							8	3	11		34	
42	Tuberculose de outros orgaos.....	2	3										2	3	5		35	
43	36 Tuberculose de outros orgaos: a) Tuberculose da pelle ou do tecido cellular sub-cutaneo.....																a)	36
44	b) Tuberculose dos ossos (excepto columna vertebral).....	2	1	1									3	1	4		b)	
45	c) Tuberculose do systema lymphatico (excepto a dos ganglios mesentericos e retro-peri- tonaeas).....	4	3	2			3						6	6	12		c)	
46	d) Tuberculose do aparelho genito-urinario.....	4	1	1			1						5	2	7		d)	
47	e) Tuberculose de outros orgaos.....				1	1							1	1	2		e)	
48	37 Tuberculose disseminada: a) aguda.....	9	1	2	3	5	4	1					17	8	25		a)	37
49	b) chronica.....	6	6	5	6	2	4						13	16	29		b)	
50	38 Syphilis.....	282	203	104	83	40	38	1	3				430	324	754		38	
51	39 Cancro molle.....																39	
52	40 A. Gonococcia.....	4	1		2	3							7	3	10		A)	
53	B. Ophthalmia blenorragica e purulenta.....												1		1		B)	
54	41 Infecção purulenta e septicemica.....	68	34	13	13	5	6						81	53	134		40	
55	42 Outras doenças infectuosas.....			1	1								1	1	2		41	
56	A transportar.....	2916	2036	1132	1036	554	557	6	1	5	2		4613	3632	8245		42	

(*) Variçella.
(a) Doença de Chagas.
(b) Granuloma venereo.

ANNO DE 1928

RIO DE JANEIRO (DISTRICTO FEDERAL)

Obitos por côr e sexo

(Continuação)

NUMERO DE ORDEM	CAUSAS DE MORTE	CÔR										TOTAES		NUMERO DE ORDEM	
		Branca		Parda		Preta		Amarella		Ignorada		POR SEXO			GERAL
		H	M	H	M	H	M	H	M	H	M	H	M		
	Transporte.....	2916	2036	1132	1036	554	557	6	1	5	2	4613	3632	8245	
	II — Doenças geracs não mencionadas acima														
43	da cavidade buccal.....	22	2	1	3	2						25	5	30	43
44a	do estomago.....	69	37	8	10	5	4					82	51	133 a)	44
44b	do figado.....	20	31	4	6	2	4					26	41	67 b)	
45	do peritoneo, dos intestinos ou do recto.....	23	27	5	4		3					28	34	62	45
46	dos orgaos genitacs da mulher.....		92		22		12						126	126	46
47	do scio.....		39		4		6						49	49	47
48	da pelle.....	6	6	1		1	1					8	7	15	48
49	de outros orgaos ou de orgaos não especificados.....	76	41	13	7	8	5					97	53	150	49
50	Tumôres não malignos ou cujo caracter maligno não foi especificado (excepto os tumôres dos orgaos genitacs da mulher).....	2	5			3						5	5	10	50
51	Rheumatismo articular agudo-febril.....	7	9	5	6	4	1					16	4	16	51
52	Rheumatismo chronico ou gotta.....	3	1			1						4	1	5	52
53	Escorbuto.....	1				1						2	8	10	53
54	Pellagra.....					1								1	54
55	Berberi.....	2				1						2	4	6	55
56	Rachitismo.....	2	3			1						2	4	6	56
57	Diabetes.....	38	53	1	9		3					39	65	104	57
58	Anemia, chlorose:														
	a) Anemia pernicioso.....	11	14	3	4							14	18	32 a)	58
	b) Outras anemias e chlorose.....	3	1		2							3	3	6 b)	
59	Doenças do corpo pituitario.....			1								1		1	59
60	Doenças do corpo thyroide:														
	a) Bocio exophthalmico.....											1		2 a)	60
	b) Outras doenças da glandula thyroide.....	1	1		2								1	3 b)	61
61	Doenças das glandulas parathyroides.....		1		2									3	62
62	Doenças do thymus.....		2	1	1							1	3	4	63
63	Doenças das capsulas suprarenaes (doença de Addison).....	2	1			1						3	1	4	64
64	Doenças do baco.....	2										2		2	65
65	Leucemia ou doença de Hodgkin:					1									
	a) Leucemia.....	3				1						4		4 a)	65
	b) Doença de Hodgkin.....	3		1								4		4 b)	66
66	Alcoolismo (agudo ou chronico).....	13	2	7	4	9	1					20	7	36	66
67	Envenenamentos chronicos por substancias mineaes.....											1		1	67
68	Envenenamentos chronicos por substancias organicas.....			1								1		1	68
69	Outras doenças geracs.....	9	3	3	5		2					12	10	22	69
	III — Affecções do systema nervoso e dos orgaos dos sentidos														
70	Encephalite.....	3	3	2	2	1						6	5	11	70
71	Meningite.....	133	98	55	41	8	7					196	146	342	71
72	Ataxia locomotora progressiva.....	4	1			1						4	1	5	72
73	Outras affecções da medulla espinal.....	21	3	2	1	1						24	6	30	73
74	Hemorrhagia cerebral, apoplexia:														
	a) Hemorrhagia cerebral.....	148	109	38	36	18	34			1		205	179	384 a)	74
	b) Embolia ou thrombose cerebral.....	19	7	7	2							26	9	35 b)	
75	Paralyisa sem causa indicada:														
	a) Hemiplegia.....	1	2			1						1	3	4 a)	75
	b) Outras paralyisias.....														
76	Paralyisa geral.....	2	7	8	1	3						37	11	48	76
77	Outras formas de alienação mental.....	6	5	2	1							7	7	14	77
78	Epilepsia.....	10	10	6	5	1	3					17	18	35	78
79	Eclampsia (não puerperal).....	1	3			1						1		4	79
80	Convulsões das creanças.....	24	20	9	8	3	2					36	30	66	80
81	Choréa.....											15	6	21	81
82	Nevrite.....	13		1	3	1	3					5	1	6	82
83	Amollecimento cerebral.....	3	1		1							5		5	83
84	Outras affecções do systema nervoso.....	11	9	3								14	10	24	84
85	Affecções dos orgaos da visão.....											14	11	25	85
86	Affecções dos ouvidos e do scio mastoideano.....	11	8	1	3	2									86
	A transportar.....	3664	2698	1320	1232	634	658	6	1	6	2	5630	4591	10221	

ANNO DE 1928

RIO DE JANEIRO (DISTRICTO FEDERAL)

Obitos por côr e sexo

(Continuação)

NUMERO DE ORDEM	CAUSAS DE MORTE	CÔR										TOTAES			NUMERO DE ORDEM	
		Branca		Parda		Preta		Amarella		Ignorada		POR SEXO		GERAL		
		H	M	H	M	H	M	H	M	H	M	H	M			
	Transporte.....	3664	2698	1320	1232	634	658	6	1	6	2	5630	4591	10221		
	IV — Affecções do aparelho circulatório															
87	Pericardite.....	16	1	7	5	5						28	6	34	87	
88	Endocardite ou myocardite aguda.....	21	18	7	6	4	3					32	27	59	88	
89	Angina do peito.....	29	8	4	4	5	2					38	14	52	89	
90	Outras affecções do coração.....	249	179	60	79	39	49					348	303	651	90	
91	Affecções das artérias:															
	a) Aneurysma.....	74	12	22	9	9	6	1				106	27	133	a)	
	b) Arterio esclerose.....	410	410	79	147	50	126		1			539	684	1223	b)	
	c) Outras affecções das artérias.....	63	14	17	11	15	16					95	41	136	c)	
92	Embolia ou thrombose (não cerebraes).....	3	2									3	2	5	92	
93	Affecções das veias (varices, bemorrhoides, phlebite, etc.).....	4	1	3		1						5	1	6	93	
94	Affec. do sistema lymphatico (lymphangite, etc.).....	2	2		1	3						5	3	8	94	
95	Hemorrhagia sem causa determinada.....	3	2									3	2	5	95	
96	Outras affecções do aparelho circulatório.....	49	34	10	21	10	15					69	70	139	96	
	V — Affecções do aparelho respiratorio															
97	Affecções das fossas nasaes e seus annexos.....			9	1	2							11	1	12	97
98	Affecções do larynge.....														98	
99	Bronchite:															
	a) Aguda.....	31	29	26	18	6	10					63	57	120	a)	
	b) Chronica.....	24	6	2	1	2	1					28	8	36	b)	
	c) Sem epitheto (5 annos e abaixo).....	2	7	3	5	3	3					8	15	23	c)	
	d) Sem epitheto (acima de 5 annos).....					1						1		1	d)	
100	Broncho-pneumonia (inclusive bronchite capillar).....	680	547	267	292	133	123		1			1080	963	2043	100	
101	Pneumonia:															
	a) lobar.....	40	26	21	11	11	6					72	43	115	a)	
	b) sem epitheto.....	121	78	46	32	41	21					203	131	339	b)	
102	Pleurisia.....	28	18	6	6	7	3	1				41	28	69	102	
103	Congestão ou hemorrhagia parenchymatosa do pulmão.....	70	42	25	28	22	11					117	81	198	103	
104	Gangrena do pulmão.....	9	1	3	1	2						14	2	16	104	
105	Astbma.....	10	5	3	1	1	2					14	8	22	105	
106	Emphysema pulmonar.....	9	3	1	2							10	5	15	106	
107	Outras affecções do aparelho respiratorio (excepto a tísica):															
	a) Pneumonia intersticial chronica (inclusive as affecções profissionais do aparelho pulmonar).....	10		3	1							13	1	14	a)	
	b) Affecções do mediastino.....														b)	
	c) Outras.....	1	2									1	2	3	c)	
	VI — Affecções do aparelho digestivo															
108	Affecções da cavidade buccal ou de seus annexos.....		2	3	2							3	4	7	108	
109	Affecções do pharynge ou das amygdalas (inclusive as affecções adenoidaeas).....	4	2		3	1	1					5	6	11	109	
110	Affecções do esophago.....	3	1			1						4	1	5	110	
111	Ulceras do estomago ou do duodeno:															
	a) Ulceras do estomago.....	42	17	2	6	3	2	1				48	25	73	a)	
	b) Ulceras do duodeno.....	14	3				4					14	7	21	b)	
112	Outras affecções do estomago (excepto o cancer).....	4	8	2								6	9	15	112	
113	Diarrhea e enterite (abaixo de 2 annos).....	1087	979	466	409	158	134		4	1		1715	1523	3238	113	
114	Diarrhea e enterite (2 annos e acima).....	170	195	98	129	48	44					316	368	684	114	
115	Ancylostomose.....	20	11	4	4	4	2					28	17	45	115	
116	Doenças produzidas por parasitas intestinaes.....	54	58	42	30	19	11			1		115	100	215	116	
117	Appendicite e typhite.....	48	25	5	6	2						55	31	86	117	
118	Hernia, obstrução intestinal:															
	a) Hernia.....	24	15	1	1	2	3					27	19	46	a)	
	b) Obstrução intestinal.....	29	7	4	11	3	4					36	22	58	b)	
119	Outras affecções do intestino.....	36	42	10	18	5	11					51	71	122	119	
120	Atrophia amarella aguda do figado.....	2	2									2	2	4	120	
121	Tumor bydatico do figado.....														121	
	A transportar.....	7168	5513	2574	2528	1250	1272	8	2	10	6	11010	9321	20331		

ANNO DE 1928

RIO DE JANEIRO (DISTRICTO FEDERAL)

Obitos por côr e sexo

(Continuação)

NUMERO DE ORDEM	CAUSAS DE MORTE	CÔR										TOTAES			NUMERO DE ORDEM
		Branca		Parda		Preta		Amarella		Ignorada		POR SEXO		GERAL	
		H	M	H	M	H	M	H	M	H	M	H	M		
	Transporte.....	7168	5513	2574	2528	1250	1272	8	2	10	6	11010	9321	20331	
122	Cirrose do fígado:														
	a) Alcoólica.....	9		2		1						12		12	a)
	b) Não especificada como alcoólica.....	90	43	20	15	6	11					116	69	185	b)
123	Calculos biliares.....	7	15		2		2					7	19	26	
124	A. Abscesso do fígado.....	5										5		5	A)
	B. Outras affecções do fígado.....	24	34	7	9	5	2					36	45	81	B)
125	Affecções do pâncreas.....	1										1		1	
126	Peritonite sem causa indicada.....	12	13	3	3	2	2					17	18	35	
127	Outras affecções do aparelho digestivo (excepto o cancer e a tuberculose).....			1										1	
	VII — Affecções não venereas do aparelho genito-urinario e de seus annexos														
128	Nephrite aguda (comprehendidas as nephrites sem epitheto, abaixo de 10 annos).....	67	50	44	40	14	20		1			126	110	236	
129	Nephrite chronica (comprehendidas as nephrites sem epitheto, acima de 10 annos).....	547	469	137	168	116	157		1			801	794	1595	
130	Chyluria.....														
131	Outras affecções dos rins e de seus annexos (não comprehendidas as doenças gravidicas dos rins).....	43	40	15	21	10	9					68	70	138	
132	Calculos das vias urinarias.....	7	3	3								10	3	13	
133	Affecções da bexiga.....	2	1		1	3		1				6	2	8	
134	Outras affecções da urethra, abscesso urinoso, etc.: a) Estreitamento da urethra, abscesso urinoso.....	10		2		4						16		16	a)
	b) Outras affecções da urethra.....		2									2		2	b)
135	Affecções da prostata.....	16		4		1						21		21	
136	Affecções não venereas dos orgaos genitales do homem.....														
137	Kysto ou outros tumôres não malignos do ovario.....	3		1		2						6		6	
138	Salpingite ou abscesso da bacia.....	18		5		7						30		30	
139	Tumor uterino (não canceroso).....	5		5		2						12		12	
140	Hemorrhagia uterina não puerperal.....	2										2		2	
141	Outras affecções dos orgaos genitales da mulher.....	4		3		2						9		9	
142	Affecções não puerperales da mamma.....	1		1		2						4		4	
	VIII — Estado puerperal														
143	Accidentes da gravidez:														
	a) Aborto.....	4		1		1						6		6	a)
	b) Prenhez ectopica.....	4										4		4	b)
	c) Outros accidentes da gravidez.....	4		1		4						5		5	c)
144	Hemorrhagia puerperal.....	26		7		4						37		37	
145	Outros accidentes do parto.....	18		4		3						25		25	
146	Septicemia puerperal.....	72		29		17						118		118	
147	Phlegmatia alba dolens. Embolla ou morte subita puerperales.....					1						1		1	
148	Albuminuria ou eclampsia puerperales.....	44		12		9						65		65	
149	Sobreparto (sem outras explicações).....														
150	Affecções puerperales da mamma.....														
	IX — Affecções da pelle ou do tecido cellular														
151	Gangrena.....	25	18	6	10	3	5					34	33	67	
152	Furunculô.....	19	15	1	2							20	17	37	
153	Phlegmão, abscesso quente.....	30	20	10	5	1	4					41	29	70	
154	A. Tinha ou pelada.....														A)
	B. Sarna.....														B)
155	Outras affecções da pelle ou de seus annexos.....	2			3	1	1					3	4	7	
	X — Affecções dos ossos e dos orgaos da locomoção														
156	Affecções dos ossos (excepto a tuberculose).....	9	7	5	1		4					14	12	26	
157	Affecções das articulações (excepto tuberculose e reumatismo).....		2	1		1						2	2	4	
158	Outras affec. dos ossos ou dos orgaos da locomoção.....														
	A transportar.....	8093	6451	2836	2877	1418	1539	9	2	12	6	12368	10875	23243	

ANNO DE 1928

RIO DE JANEIRO (DISTRICTO FEDERAL)

Obitos por côr e sexo

(Continuação)

NUMERO DE ORDEM	CAUSAS DE MORTE	CÔR										TOTAES		NUMERO DE ORDEM	
		Branca		Parda		Preta		Amarella		Ignorada		POR SEXO			GERAL
		H	M	H	M	H	M	H	M	H	M	H	M		
	Transporte.....	8093	6451	2936	2877	1418	1539	9	2	12	6	12368	10875	23243	
	XI — Vícios de conformação														
159	Vícios de conformação congenitos (não comprehendidos os nascidos mortos).....	33	25	4	6							37	31	68	159
	XII — Primeira idade														
160	Debilidade congenita, ictericia e esclerema.....	193	146	78	68	42	23				1	313	243	556	160
161	Nascimento prematuro ou consequencias do parto.....	59	34	17	13	3	2					79	49	128	161
162	Outras affecções especiaes á primeira idade.....	29	15	12	5	6	2					47	22	69	162
163	Falta de cuidados.....														163
	XIII — Velhice														
164	Senilidade.....	18	37	5	18	9	17					32	72	104	164
	XIV — Affecções produzidas pnr causas exteriores														
165	Ingestão de venenos solidos ou liquidos.....	22	19	4	7		4					26	30	56	165
166	Absorção de substancias corrosivas.....														166
167	Absorção de gazes venenosos.....	8	3	2		2				1		13	3	16	167
168	Enforcamento ou estrangulação.....	5		1								6		6	168
169	(Submersão.....	46	4	7	1	2						55	5	60	169
170	Armas de fogo.....	6	2	1						1		8	2	10	170
171	Instrumentos cortantes ou perfurantes.....	5	3	1	1							6	4	10	171
172	Precipitação de um logar elevado.....	1	2									1	3	4	172
173	Esmagamento.....	4	9	2	15		15					6	39	45	173
174	Outros suicidios.....	1										1		1	174
175	Envenenamentos por alimentos.....	1										1		1	175
176	Picadas de animaes peçonhentos.....	1										1		1	176
177	Outros envenenamentos agudos.....	1			2	1	1					2	3	5	177
178	Incendio.....														178
179	Queimaduras (excepto as de incendio).....	28	27	8	9	6	9					42	45	87	179
180	Suffocação mecanica accidental.....	2	1	1								3	1	4	180
181	Absorção de gazes irrespiraveis ou toxicos.....	4	3	2	1		1					6	5	11	181
182	Submersão accidental.....	37	1	14	4	15	1					66	6	72	182
183	Por armas de fogo (excepto ferimentos de guerra).....	1		2								4		4	183
184	Traumatismos														
	Por instrumentos cortantes ou perfurantes.....				1							1		1	184
185	Por queda.....	65	8	9	1	9	1					83	10	93	185
186	Em minas ou pedreiras.....	5		3	1	1						9	1	10	186
187	Por machinas.....														187
188	Outros esmagamentos (carros, trens de ferro, bondes, etc.).....	284	49	74	10	62	10					420	69	489	188
189	Violencias exercidas por animaes.....	2				1						3		3	189
190	Ferimentos de guerra.....														190
191	Execução dos civis pelos exercitos belligerantes.....														191
192	Pome ou sede.....		1										1	1	192
193	Frio excessivo.....					2	1					6	2	8	193
194	Calor excessivo.....	4	1												194
195	Raio.....														195
196	Outras commoções electricas.....					2	1					8		8	196
197	Homicidio por armas de fogo.....	51	2	24	2	14	4					89	8	97	197
198	Homicidio por instrumentos cortantes ou perfurantes.....	11	1	9	2	9	1					29	4	33	198
199	Homicidio por outros meios.....	4				2	1					6	1	7	199
	a) assassinio de crianças até 7 dias de idade.....				1	1						1	1	2	a
200	b) assassinio de crianças de 8 dias a 1 anno.....					1	1					1	1	2	b
201	Fractura (sem outra indicação).....														201
202	Outras violencias exteriores.....	1	1	1	1							2	2	4	202
203	Mortes violentas cuja causa é desconhecida.....					1						1		1	203
	XV — Doenças mal definidas														
204	Morte subita.....	2	1									2	1	3	204
205	Doença não especificada ou mal definida.....	91	59	62	76	60	57					213	192	405	205
	Total.....	9124	6905	3181	3124	1667	1694	10	2	13	7	13995	11732	25727	

(*) a) De accordo com o art. 298 do Codigo Penal Brasileiro.
 a) e b) Em obediencia á Nomenclatura Internacional de Causas de Morte.

ANNO DE 1928

RIO DE JANEIRO (DISTRICTO FEDERAL)

Obitos por menses

NUMERO DE ORDEM	CAUSAS DE MORTE	MÊSES												TOTAL DO ANNO DE 1928	NUMERO DE ORDEM		
		Janeiro	Fevereiro	Março	Abril	Maió	Junho	Julho	Agosto	Setembro	Outubro	Novembro	Dezembro				
I — Doenças endêmicas, epidemicas e infectuosas																	
1	A. Febre typhoide (typho abdominal)....	87	5	7	11	12	8	6	9	10	10	11	7	102	A)	1	
2	B. Febres paratyphoides.....	24	5	1	5	3	7	2	1	1	1	1	4	30	B)	2	
3	Typho exanthematico.....															3	
4	Febre recurrente.....															4	
5	Melitococcia (Febre de Malta).....	321	19	28	21	33	50	30	28	10	12	7	12	261	A)	5	
6	B. Cachexia palustre (palud. chronic)...	100	9	6	12	7	11	19	8	10	7	10	11	111	B)	5	
7	Variola.....	69			1									1		6	
8	Sarampo.....	242	35	23	28	19	19	29	31	36	61	60	51	448		7	
9	Escarlatina.....				1									1		8	
10	Coqueluche.....	105	2	13	8	6	12	11	16	15	34	35	55	223		9	
11	Diphtheria.....	84	7	5	4	5	9	18	10	6	9	5	10	101		9	
12	Grippe: a) com complicações pulmonares declaradas.....	425	30	41	40	32	95	89	41	28	28	36	27	516	a)	11	
13	b) outras.....	493	24	43	63	45	81	73	31	22	23	24	24	470	b)	12	
14	Suor maligno miliar.....															13	
15	Parotidite infectuosa.....							1								14	
16	Poliorrea asiatica.....															15	
17	Enterite cholericas.....	34	6	1	5	3	6	2	5	3	3	6	2	46	a)	16	
18	Dysenteria: a) amebiana.....	62	3	3	4	10	7	7	9	5	4	6	5	65	b)	16	
19	b) bacillar.....															17	
20	c) sem epitheto ou devida a outras causas.....	162	17	16	23	23	25	31	9	11	8	12	7	194	c)	17	
21	Peste: a) bubonica.....			3	2											18	
22	b) pneumonica.....															19	
23	c) septicemica.....															20	
24	d) sem epitheto.....															21	
25	Febre amarella.....						1	25	30	4	9	4	1	77		22	
26	Espirochetose ictero-hemorrhagica.....															23	
27	Lepra.....	54	2	8	7	1	3	12	4	5	5	4	2	57		24	
28	Erysipela.....	48	6	7	2	5	6	6	3	4	4	5	6	66		25	
29	Poliomylite aguda.....	2	1				1	3			1		1	7		26	
30	Encephalite lethargica.....	2										1	1	4		27	
31	Meningite cerebro-espinhal epidemica.....	16	1	1	1	3	4	2	1	1	1	1	1	17	(*)	28	
32	Outras doenças epidemicas.....	2							2		2			10		29	
33	Mormo c lamparão.....	2							2					4		30	
34	Pustula maligna e carbunculo (bacillus anthracis).....													1		31	
35	Raiva.....									3				3		32	
36	Tetano.....	143	10	11	20	10	16	10	14	10	11	8	13	146		33	
37	Myxose.....	7	1											8		34	
38	Tuberculose do aparelho respiratorio.....	4213	318	304	346	238	328	345	360	392	345	407	343	400	4176		35
39	Tuberculose das meninges ou do systema nervoso central.....	59	7	7	4	5	3	5	3	2	2	5	9	9	61		36
40	Tuberculose dos intestinos ou do peritoneo.....	41	4	7	3	5	4	3	6	2	3	11	7	5	60		37
41	Tuberculose da columna vertebral.....	10	1	2			2		1	1	1	1	2	11		38	
42	Tuberculose articular.....	2	1						2		2			5		39	
43	Tuberculose de outros orgaos:															40	
44	a) Tuberculose da pelle ou do tecido celular sub-cutaneo.....															A)	
45	b) Tuberculose dos ossos (excepto columna vertebral).....	5		2					1	1						B)	
46	c) Tuberculose do systema lymphatico (excepto a dos ganglios mesentericos e retro-peritoneaes).....	11		1	2	1			2	2	1	2	1			C)	
47	d) Tuberculose do app. genito-urinario.....	10		1	1	3			4	1	2	1	1			D)	
48	e) Tuberculose de outros orgaos.....	5		1					1							E)	
49	Tuberculose disseminada:															41	
50	a) aguda.....	36	3	1	3		3	3	2		3	2	2	35		42	
51	b) chronica.....	27	2	1	3	2	2	4	1	2	1	2	4	28		43	
52	Syphilis.....	657	59	54	70	74	73	64	64	69	53	66	55	754		44	
53	Cancro molle.....													1		45	
54	A. Gonococcia.....	3	1	1			2	3			1			10		46	
55	B. Ophthalmia blenorragica ou purulenta	1												1		47	
56	Infectão purulenta e septicemia.....	134	14	12	15	13	10	6	16	12	5	6	10	9	134		
57	Outras doenças infectuosas.....	6	a	1					b	1				2		48	
58	A transportar.....	7705	594	608	706	610	798	809	704	670	633	732	652	729	8245		

(*) Varicella.
(a) Doença de Chagas.
(b) Granuloma venereo.

ANNO DE 1928

RIO DE JANEIRO (DISTRICTO FEDERAL)

Obitos por menses

(Continuação)

NUMERO DE ORDEM	CAUSAS DE MORTE	ANNO DE 1927	MÊSES												TOTAL DO ANNO DE 1928	NUMERO DE ORDEM
			Janeiro	Fevereiro	Março	Abril	Maior	Junho	Julho	Agosto	Setembro	Outubro	Novembro	Dezembro		
			Transporte.....	7705	594	608	706	610	798	809	704	670	633	732		
II — Doenças gerais não mencionadas acima																
43	(da cavidade buccal.....	37	5	2	2	2	...	1	4	4	5	1	2	2	30	43
44a	do estomago.....	143	7	10	5	14	10	9	13	14	8	12	19	12	133	a)
44b	do figado.....	48	8	7	3	5	8	6	2	7	7	3	6	5	67	b)
45	do peritoneo, dos intestinos ou do recto.....	48	7	4	4	6	6	4	3	7	6	4	4	7	62	45
46	dos orgaos genitais da mulher do seio.....	111	13	7	11	9	7	13	13	9	14	10	11	9	126	46
47	da pelle.....	41	2	...	4	7	5	3	6	3	4	3	7	5	49	47
48	de outros orgaos ou de orgaos não especificados.....	20	1	...	1	4	1	1	1	3	1	1	...	1	15	48
49	de outros orgaos ou de orgaos não especificados.....	146	7	13	11	13	21	15	12	8	16	8	12	14	150	49
50	Tumores não malignos ou cujo caracter maligno não foi especificado (excepto os tumores dos orgaos genitais da mulher).....	8	1	1	...	2	1	1	1	...	1	1	1	1	10	50
51	Rheumatismo articular agudo febril.....	39	1	3	5	2	4	1	5	1	2	1	3	4	32	51
52	Rbeumatismo chronicou gotta.....	4	1	1	1	1	1	1	1	5	52
53	Escorbuto.....	3	2	2	2	1	1	1	...	1	10	53
54	Pellagra.....	54
55	Beriberi.....	55
56	Rachitismo.....	5	1	6	56
57	Diabetes.....	94	6	11	14	9	11	7	6	11	10	7	8	4	104	57
58	Anemia, chlorose:															
	a) Anemia pernicioso.....	25	5	1	4	2	6	1	2	2	2	2	5	...	32	a)
	b) Outras anemias e chlorose.....	8	2	...	2	...	1	1	6	b)
59	Doenças do corpo pituitario.....	1	1	59
60	Doenças do corpo thyroide:															
	a) Bocio exophtalmico.....	2	2	a)
	b) Outras doenças da glandula thyroide.....	...	1	1	3	b)
61	Doenças das glandulas parathyroides.....	5	1	4	61
62	Doenças do thymus.....	9	1	1	4	62
63	Doenças das capsulas suprarenaes (doença de Addison).....	7	1	1	...	1	4	63
64	Doenças do baco.....	3	1	1	2	64
65	Leucemia ou doença de Hodgkin:															
	a) Leucemia.....	10	...	1	1	1	1	4	a)
	b) Doença de Hodgkin.....	4	2	...	1	1	4	b)
66	Alcoolismo (agudo ou chronic).....	41	3	4	4	5	7	3	3	1	3	...	1	2	36	66
67	Envenenamentos chronicos por substancias mineras.....	2	1	1	67
68	Envenenamentos chronicos por substancias organicas.....	1	68
69	Outras doenças gerais.....	43	1	1	...	4	2	2	...	2	4	...	4	2	22	69
III — Afeções do systema nervoso e dos orgaos dos sentidos																
70	Encepbalite.....	6	1	...	4	1	3	1	11	70
71	Meningite.....	319	32	34	27	32	32	30	21	25	28	22	32	27	342	71
72	Ataxia locomotora progressiva.....	13	1	2	1	1	5	72
73	Outras afeções da medulla espinhal.....	23	3	4	1	2	2	4	1	3	1	4	4	1	30	73
74	Hemorrhagia cerebral, apoplexia:															
	a) Hemorrhagia cerebral.....	387	33	27	30	28	41	35	34	25	35	34	22	40	384	a)
	b) Embolia ou thrombose cerebral.....	31	4	5	4	2	4	4	1	2	4	2	3	...	35	b)
75	Paralysis sem causa indicada:															
	a) Hemiplegia.....	6	1	1	...	1	1	...	4	a)
	b) Outras paralysias.....	2	b)
76	Paralysis geral.....	40	2	4	5	7	4	2	3	6	4	5	4	2	48	76
77	Outras formas de alienação mental.....	13	1	...	2	2	2	...	2	1	1	1	2	...	14	77
78	Epilepsia.....	40	4	2	1	1	6	7	1	2	3	3	4	...	35	78
79	Eclampsia (não puerperal).....	3	1	...	1	1	1	1	5	79
80	Convulsões das creanças.....	67	5	5	7	6	6	5	4	2	6	8	8	4	66	80
81	Chorea.....	81
82	Nevrite.....	24	...	2	5	2	1	4	3	1	21	82
83	Amolecimento cerebral.....	12	2	1	1	2	...	6	83
84	Outras afeções do systema nervoso.....	27	2	1	2	2	4	2	2	...	2	1	3	3	24	84
85	Afeções dos orgaos da visao.....	1	85
86	Afic. dos ouvidos e do seio mastoideano.....	16	1	1	2	2	3	...	2	1	3	2	5	3	25	86
	A transportar.....	9651	755	760	866	785	1001	973	858	821	809	876	829	888	10221	

ANNO DE 1928

RIO DE JANEIRO (DISTRICTO FEDERAL)

Obitos por mēses

(Continuação)

NUMERO DE ORDEM	CAUSAS DE MORTE	MÊSES												TOTAL DO ANNO DE 1928	NUMERO DE ORDEM	
		Janeiro	Fevereiro	Março	Abril	Maió	Junho	Julho	Agosto	Setembro	Outubro	Novembro	Dezembro			
	Transporte.....	9651	755	760	866	785	1001	973	858	821	809	876	829	888	10221	
	IV — Affecções do aparelho circulatorio															
87	Pericardite.....	23	3	4	3	4	5	4	2	2	3	1	2	1	34	87
88	Endocardite ou myocardite aguda.....	61	5	8	3	3	7	6	5	4	5	5	5	3	59	88
89	Angina do peito.....	49	2	2	4	8	4	8	3	6	3	1	6	5	52	89
90	Outras affecções do coração.....	611	61	44	66	50	57	59	57	65	45	51	51	45	651	90
91	Affecções das arterias:															
	a) Aneurysma.....	134	10	9	9	9	11	10	9	16	14	19	9	8	133	a)
	b) Arterio esclerose.....	1153	95	78	106	104	131	108	93	97	106	113	85	107	1223	b)
	c) Outras affecções das arterias.....	98	13	6	11	13	22	14	16	12	4	8	9	8	136	c)
92	Embolia ou thrombose (não cerebraes).....	3	1	3	92
93	Affecções das veias (varices, hemorroides, phlebite, etc.).....	2	1	1	9	93
94	Affecções do systema lymphatico (lymphangite, etc.).....	13	1	2	1	8	94
95	Hemorrhagia sem causa determinada.....	2	1	3	5	95
96	Outras affecções do aparelho circulatorio.....	165	8	11	10	7	15	9	10	15	9	18	19	8	139	96
	V — Affecções do aparelho respiratorio															
97	Affec. das fossas nasas e seus annexos.....	3	97
98	Affecções do larynge.....	14	1	2	1	12	98
99	Bronchite:															
	a) Aguda.....	102	6	4	5	12	15	13	10	13	11	16	10	5	120	a)
	b) Chronica.....	30	4	5	1	1	6	5	6	4	2	1	1	36	b)
	c) Sem epiteto (5 annos e abaixo).....	17	3	4	1	2	2	2	3	3	1	1	23	c)
	d) Sem epiteto (acima de 5 annos).....	3	1	d)
100	Broncho-pneumonia (inclusive bronchite capillar).....	1398	120	100	128	141	264	234	173	163	155	190	199	176	2043	100
101	Pneumonia:															
	a) lobar.....	88	4	10	7	12	12	12	10	8	3	14	9	14	115	a)
	b) seu epiteto.....	264	25	26	24	25	34	45	29	27	23	31	25	25	339	b)
102	Pleurisia.....	80	5	3	5	7	8	6	2	4	8	3	9	9	69	102
103	Congestão ou hemorrhagia parenchymatosa do pulmão.....	187	15	10	16	13	21	14	17	22	21	15	22	12	198	103
104	Gangrena do pulmão.....	11	2	2	16	104
105	Asthma.....	29	1	1	2	3	3	4	2	4	22	105
106	Emphysema pulmonar.....	13	1	4	2	2	1	106
107	Outras affecções do aparelho respiratorio (excepto a tísica):															
	a) Pneumonia intersticial chronica (inclusive as affecções profissionais do aparelho pulmonar).....	13	2	2	1	1	3	2	1	2	14	a)
	b) Affecções do mediastino.....	1	b)
	c) Outras.....	7	1	3	c)
	VI — Affecções do aparelho digestivo															
108	Affecções da cavidade buccal ou de seus annexos.....	1	2	1	1	1	1	1	7	108
109	Affecções do pharynge ou das amygdalas (inclusive as affecções adenoidenas).....	13	1	3	1	2	1	3	11	109
110	Affecções do esophago.....	6	5	110
111	Ulcera do estomago ou do duodeno:															
	a) Ulcera do estomago.....	84	6	3	8	6	8	7	6	6	5	5	6	7	73	a)
	b) Ulcera do duodeno.....	19	2	3	1	3	1	4	2	1	2	2	21	b)
112	Out. aff. do estomago (excepto o cancer).....	21	2	2	3	1	15	112
113	Diarrhea e enterite (abaixo de 2 annos).....	2982	272	234	264	342	294	223	246	231	335	262	229	306	3238	113
114	Diarrhea e enterite (2 annos e acima).....	597	55	38	53	74	63	62	55	60	50	61	48	65	684	114
115	Anclostomose.....	58	4	2	2	45	115
116	Doen. produzidas por parasitas intestinaes.....	160	16	18	15	17	25	19	20	13	17	13	24	13	215	116
117	Appendicite e typhlite.....	66	11	10	8	4	11	6	4	5	1	6	12	8	86	117
118	Hernia, obstrucção intestinal:															
	a) Hernia.....	30	3	7	2	7	2	2	3	6	1	3	3	7	46	a)
	b) Obstrucção intestinal.....	43	6	3	1	6	7	1	5	5	6	3	10	58	b)	
119	Outras affecções do intestino.....	132	5	13	13	8	7	13	15	6	7	9	15	11	122	119
120	Atropia amarella aguda do figado.....	6	1	1	4	120
121	Tumór bydatico do figado.....	121
	A transportar.....	18443	1520	1425	1655	1676	2054	1880	1673	1641	1660	1748	1648	1751	20331	

ANNO DE 1928

RIO DE JANEIRO (DISTRICTO FEDERAL)

Obitos por mēses

(Continuação)

NUMERO DE ORDEM	CAUSAS DE MORTE	MÊSES												TOTAL DO ANNO DE 1928	NUMERO DE ORDEM	
		ANNO DE 1927														
		Janeiro	Fevereiro	Março	Abril	Malo	Junho	Julho	Agosto	Setembro	Outubro	Novembro	Dezembro			
	Transporte.....	18443	1520	1425	1655	1676	2054	1880	1673	1641	1660	1748	1648	1751	20331	
122	Cirrose do fígado:															
	a) Alcoólica.....	12	1	1	2	1	2			1	2		1	1	12	a) 122
	b) Não especificada como alcoólica.....	168	14	19	20	13	15	14	15	12	17	18	15	13	185	b) 122
123	Calculos biliares.....	25	1	2	2	1	1	1	3	4	3	1	7	3	26	123
124	A. Abscesso do fígado.....	3	1			1	1								7	A) 124
	B. Outras affecções do fígado.....	74	3	6	9	8	10	3	9	6	9	3	6	9	81	B) 124
125	Affecções do pancreas.....	2						1	1						1	125
126	Peritonite sem causa indicada.....	51	1	3	2	8	3	1	2	1	5	4	2	3	35	126
127	Outras affecções do aparelho digestivo (excepto o cancer e a tuberculose).....					1									1	127
	VII — Affecções não venereas do aparelho genito-urinario e de seus annexos															
128	Nephrite aguda (comprehendidas as nephrites sem epitheto, abaixo de 10 annos).....	238	13	12	10	23	21	16	19	26	29	23	24	20	236	128
129	Nephrite chronica (comprehendidas as nephrites sem epitheto, acima de 10 annos).....	1526	140	121	144	107	157	135	125	149	133	149	114	121	1595	129
130	Chyluria.....	1													1	130
131	Outras affecções dos rins e de seus annexos (não comprehendidas as doenças gravidicas dos rins).....	91	14	13	14	12	14	8	9	10	15	8	12	9	138	131
132	Calculos das vias urinares.....	12					3		3	1	4			1	13	132
133	Affecções da hexiga.....	13		1	3	1				1				2	8	133
134	Outras aff. da ureth. accesso urinoso, etc.:															
	a) Estreit. da ureth., accesso urinoso.....	11	1	2	1		1	2	4			3	1	1	16	a) 134
	h) Outras affecções da urthra.....	7					1	1						2	2	b) 134
135	Affecções da prostata.....	23	2	1	1	2	1	3	2	4	2	1	2		21	135
136	Affecções não venereas dos orgãos genitais do homem.....															136
137	Kysto ou outros tumôres não malignos do ovario.....	6		2	2	1							1		6	137
138	Salpingite ou abscesso da hacia.....	13	1	3	1	3	2	2	3	5	3	4	1		30	138
139	Tumôr uterino (não canceroso).....	28	1	3		1	2	1	1		2	1			12	139
140	Hemorrhagia uterina não puerperal.....	1				1									2	140
141	Out. aff. dos orgãos genitais da mulher.....	12			1	1		1	1	2	1				9	141
142	Affecções não puerperas da mamma.....	3	1		1			1		1					4	142
	VIII — Estado puerperal															
143	Accidentes da gravidez:															
	a) Aborto.....	3			1		3			1			1		6	a) 143
	b) Prenhez ectopica.....	8							1		1	1	1		4	b) 143
	c) Outros accidentes da gravidez.....	4		1		1		2		1					5	c) 143
144	Hemorrhagia puerperal.....	28	6	5	3	1	3	6	2	2	3	2	2	2	37	144
145	Outros accidentes do parto.....	25	3	1	3	3	1	1	2	3	3	4	1		25	145
146	Septicemia puerperal.....	116	15	10	10	14	8	10	10	10	12	11	6	2	118	146
147	Phegmatisia alba dolens. Embolia ou morte subita puerperas.....	5		1											1	147
148	Albuminuria ou eclampsia puerperas.....	68	6	5	6	6	8	3	4	4	8	3	3	9	65	148
149	Sohreparto (sem outras explicações).....														149	149
150	Affecções puerperas da mamma.....	1													1	150
	IX — Affecções da pelle ou do tecido celular															
151	Gangrena.....	57	3	6	9	4	5	10	4	6	4	7	2	7	67	151
152	Furunculo.....	29	1	3	7	6	5	2	1	1	1	5	4	1	37	152
153	Phegmão, accesso quente.....	50	7	7	8	9	4	3	7	4	6	5	5	5	70	153
154	A. Tinha ou pellada.....															A) 154
	B. Sarna.....															B) 154
155	Outras affc. da pelle ou de seus annexos.....	14	2		2		1	2							7	155
	X — Affecções dos ossos e dos orgãos da locomoção															
156	Affc. dos ossos (excepto a tuberculose).....	14	4	2	1	2	2	3	1	3	2	1	2	3	26	156
157	Affecções das articulações (excepto tuberculose e reumatismo).....	2	1			1		1							1	157
158	Outras affecções dos ossos ou dos orgãos da locomoção.....															158
	A transportar.....	21187	1762	1656	1918	1907	2327	2113	1900	1896	1927	2003	1866	1968	23243	

ANNO DE 1928

RIO DE JANEIRO (DISTRICTO FEDERAL)

Obitos por mēses

(Continuação)

NUMERO DE ORDEM	CAUSAS DE MORTE	MÊSES												TOTAL DO ANNO DE 1928	NUMERO DE ORDEM		
		ANNO DE 1927															
		Janeyro	Fevereiro	Março	Abril	Maió	Junho	Julho	Agosto	Setembro	Outubro	Novembro	Dezembro				
	Transporte.....	21187	1762	1656	1918	1907	2327	2113	1900	1896	1927	2003	1866	1968	23243		
	XI — Vícios de conformação																
159	Vícios de conformação congénitos (não comprehendidos os nascidos mortos).....	78	4	5	5	7	8	5	4	6	8	5	5	6	68	159	
	XII — Primeira idade																
160	Debilidade congénita, ictericia e esclerema.....	536	33	39	34	52	73	59	57	50	43	41	33	42	556	160	
161	Nascimento prematuro ou consequencias do parto.....	113	13	8	6	15	16	7	15	8	7	10	10	13	128	161	
162	Outras affec. especiaes á primeira idade.....	89	4	4	9	11	3	5	9	6	3	2	9	4	69	162	
163	Falta de cuidados.....	1														163	
	XIII — Velhice																
164	Senilidade.....	92	9	9	12	5	10	7	10	11	5	15	6	5	104	164	
	XIV — Affecções produzidas por causas exteriores																
165	Ingestão de venenos sólidos ou líquidos.....	3														165	
166	Absorção de substancias corrosivas.....	45	5	6	6	7	6	3	4	3		6		5	56	166	
167	Absorção de gazes venenosos.....	15	2	2	2	1	2	2	1		1	1	1	1	16	167	
168	Enforcamento ou estrangulação.....	9	2	2	2	1	2	1			1	1	1	1	16	168	
169	Submersão.....	49	4	5	6	3	7	4	5	5	4	2	9	6	60	170	
170	Armas de fogo.....	8	1	1	1	1	1	1	1	1	2	1	2	10	171		
171	Instrumentos cortantes ou perforantes.....	7	1	1	4	1	1	1	1	1		1	1	10	172		
172	Precipitação de um lugar elevado.....	9	1	1	1	1	1	1	1	1		1	1	10	173		
173	Esmagamento.....	38	3	3	4	2	1	2	2	5	7	8	3	5	45	174	
174	Outros suicídios.....	3													1	175	
175	Envenenamentos por alimentos.....	3													1	176	
176	Picadas de animaes peçonhentos.....	5													5	177	
177	Outros envenenamentos agudos.....	3													3	178	
178	Incendio.....	73	14	6	2	5	8	8			8	6		8	87	179	
179	Queimaduras (excepto as de incendio).....	12	1	1	1	1	1	1	1	1	2	2	2	4	18	180	
180	Suffocação mecânica accidental.....	12	1	1	1	1	1	1	1	1	2	2	2	4	11	181	
181	Absorção de gazes irrespiraveis ou toxicos.....	53	8	10	12	8	4	4	2	1	3	7	6	7	72	182	
182	Submersão accidental.....	4													4	183	
183	Por armas de fogo (excepto ferimentos de guerra).....	2	1												1	184	
184	Traumatismos { Por instrumentos cortantes ou perforantes.....	68	8	10	8	4	9	3	5	9	8	9	10	10	93	185	
185	{ Em minas ou pedreiras.....	3													10	186	
186	{ Por machinas.....	1													1	187	
187	Outros esmagamentos (carros, trens de ferro, bondes, etc.).....	381	36	54	35	31	37	46	35	34	35	44	45	57	489	188	
188	Violencias exercidas por animaes.....	1													1	190	
189	Ferimentos de guerra.....	1													1	191	
190	Execução dos civ. pelos exerc. bellicrantes.....	1													1	192	
191	Fome ou sede.....	1													1	193	
192	Frio excessivo.....	3													3	194	
193	Calor excessivo.....	2	1	4	2										8	194	
194	Raio.....	6													6	195	
195	Outras commoções electricas.....	87	9	11	13	11	3	10	5	4	5	8	7	11	97	197	
196	Homicidio por armas de fogo.....	35	2	5	2	5	3	2	3			5	3	3	33	198	
197	Homicidio por instr. cort. ou perforantes.....	6													7	199	
198	Homicidio por outros meios { a) assassinio de crianças até 7 dias de idade.....											1	1		2	a) 200	
199	{ b) assassinio de crianças de 8 dias a 1 anno.....														2	b) 201	
200	Infanticidio (*).....																
201	Fractura (sem outra indicação).....															1	202
202	Outras violencias exteriores.....															1	203
203	Mortes violentas cuja causa é desconhecida.....															1	204
	XV — Doenças mal definidas																
204	Morte subita.....	4	2												3	204	
205	Doença não especificada ou mal definida.....	305	32	37	35	34	36	28	33	10	31	34	49	49	405	205	
	Total.....	23348	1956	1884	2122	2116	2560	2318	2101	2066	2102	2214	2082	2206	25727		
	Nascidos mortos.....	2561	230	225	250	222	240	190	201	213	191	217	237	247	2656		

(*) a) De acordo com o art. 298 do Código Penal Brasileiro.
a) e b) Em obediencia á Nomenclatura Internacional de Causas de Morte.

NUMERO DE ORDEM	CAUSAS DE MORTE	PRODUÇÃO DA MATERIA PRIMA		TRANSFORMAÇÃO E EMPREGO DA																												
		EXPLORAÇÃO DO SOLO E SUB-SOLO		INDUSTRIAS																												
		Exploração do Solo	Extração de materias mineiras	Segundo a natureza da materia prima					Segundo a aplicação da materia prima																							
				Agricultura	Criação	Caça e pesca	Pedreiras	Minas, salinas, etc.	Texteis	Couros, pelles, etc.	Madeiras	Metallurgia	Ceramica	Productos chimicos e analogos	Alimentação	Vestuario e tocador	Mobiliario	Edificação	Apparelhos de transporte	Produção e transmissão de forças physicas	Relativos ás sciencias, letras e artes. Industrias de luxo	Outras										
I — Doenças endêmicas, epidemicas e infectuosas																																
1	(A. Febre typhoide (typho abdominal)....	2					1		1												1	1	17									
2	(B. Febres paratyphoides.....	1																			1	1	3									
3	Febre recorrente.....																															
4	Melitococcia (Febre de Malta).....																															
5	(A. Febre palustre (paludismo agudo)....	23		2				1	1	1						3					1	1	48									
5	(B. Cachexia palustre (paludismo chronic)....	17														1					1	1	20									
6	Variola.....	17																					1									
7	Sarampo.....																															
8	Escarlatina.....																															
9	Coqueluche.....																															
10	Diphtheria.....	1																			1	1	1									
11	Grippe: a) com compl. pulm. declaradas....	2																			2	1	25									
11	b) outras.....	7						3	1	1					1	2				6	2	1	27									
12	Suor maligno miliar.....	7																														
13	Parotidite infectuosa.....																															
14	Cholera asiatico.....																															
15	Enterite cholericiforme.....																															
16	Dysenteria: a) amebiana.....	3				1																	6									
16	b) bacillar.....	2													1	1							5									
16	c) sem epitheto ou devida a outras causas.....	3																					6									
17	Peste: a) bubonica.....	1								1											3	2	1	6								
17	b) pneumonica.....																							2								
17	c) septicemica.....																															
17	d) sem epitheto.....																															
18	Febre amarella.....	1								3						2		5			1	1	18									
19	Espirochetose ictero-hemorrhagica.....																															
20	Lepra.....	12																			3	1	7									
21	Erysipela.....	1																			1	1	7									
22	Poliomyelite aguda.....	1																					1									
23	Encephalite lethargica.....																															
24	Meningite cerebro-espinhal epidemica.....																															
25	Outras doenças epidemicas.....																															
26	Morbo e lamparão.....																															
27	Pustula maligna e carbunculo (bacillus anthracis).....																															
28	Raiva.....																															
29	Tetano.....	2																			1	1	13									
30	Mycoses.....																															
31	Tuberculose do aparelho respiratorio.....	78		9	4			6	31	20	20		2	17	22	2	139				56	41	721									
32	Tuberculose das meninges ou do systema nervoso central.....																															
33	Tuberculose dos intestinos ou do peritoneo.....																															
34	Tuberculose da columna vertebral.....																						3									
35	Tuberculose articular.....																						1									
36	Tuberculose de outros orgaos.....																															
36	a) Tub. da pelle ou do tec. cel. sub-cutaneo.....																															
36	b) Tub. dos ossos (exc. columna vertebral).....																															
36	c) Tub. do syst. lymph. (exc. a dos ganglios mesentericos e retro-peritoneaes).....																				1		1									
36	d) Tub. do aparelho genito-urinario.....																				2		1									
36	e) Tuberculose de outros orgaos.....																						1									
37	Tuberculose disseminada:																															
37	a) aguda.....																						3									
37	b) chronica.....																						3									
38	Syphilis.....	4	1					1	2				2	2	15						4	2	22									
39	Cancro molle.....																															
40	(A. Gonococcia.....	1																					3									
40	(B. Ophthalmia blenorragica ou purulenta.....																															
41	Infeção purulenta e septicemia.....	3						1													3		15									
42	Outras doenças infectuosas.....	a	1																													
A transportar.....		164	1	11	5			7	37	25	26		2	21	29	3	179			1	76	49	979									

(*) Varicella.
 (a) Doença de Chagas.
 (b) Granuloma venereo.

DE 1928

(DISTRICTO FEDERAL)

profissões

MATERIA PRIMA		ADMINISTRAÇÃO E PROFISSÕES LIBERAES										DIVERSAS			Homens menores de 15 annos	Total de mulheres	TOTAL GERAL	NUMERO DE ORDEM														
TRANS-PORTES	COMMERCIO	FORÇA PUBLICA				ADMINISTRAÇÃO		PROFISSÕES LIBERAES				Serviço domestico	Mal definidas	Outras profissões					Profissão não declarada e sem profissão													
Martimos e fluviaes	Terrestres e aereos	Correios, telegraphos e telephones	Bancos, cambio, seguros, commissões, etc.	Commercio proprioamento dito	Outras especies de commercio	Exercito	Arma-da	Poli-cia	Bom-beiros	Publica	Federal	Estadual	Municipal	Particular	Religioes	Judicarias	Medicas	Maisterio	Sciencias, letras e artes	Pessoas que vivem de suas rendas	Serviço domestico	Mal definidas	Outras profissões	Profissão não declarada e sem profissão								
1	4			12	1	2	2				2							2								13	37	102	A)	1		
											5																4	11	30	B)	2	
																																3
																																4
																																5
																																6
																																7
																																8
																																9
																																10
																																11
																																12
																																13
																																14
																																15
																																16
																																17
																																18
																																19
																																20
																																21
																																22
																																23
																																24
																																25
																																26
																																27
																																28
																																29
																																30
																																31
																																32
																																33
																																34
																																35
																																36
																																37
																																38
																																39
																																40
																																41
																																42
88	87	11		521	75	46	44	2	43	13	1	182	27	16	2	15	6	58	8	33	2	13	269	1432	3632	8245						

NUMERO DE ORDEM	CAUSAS DE MORTE	PRODUÇÃO DA MATERIA PRIMA		TRANSFORMAÇÃO E EMPREGO DA														
		EXPLORAÇÃO DO SOLO E SUB-SOLO		INDUSTRIAS														
		Exploração do Solo	Extração de materias mineiras	Segundo a natureza da materia prima				Segundo a applicação da materia prima										
				Agricultura	Criação	Caçã e pesca	Pedreiras	Minas, salinas, etc.	Textis	Couros, pelles, etc.	Madeiras	Metallurgia	Ceramica	Productos chimicos e analogos	Alimentação	Vestuario e toucador	Mobiliario	Edificação
	Transporte.....	164	1	11	5	7	37	25	26	2	21	29	3	179	1	76	49	979
	II — Doenças geraes não mencionadas acima																	
43	da cavidade buccal.....	1										1						5
44a	Cancer do estomago.....	4					2	1				1	1	12				3
44b	do figado.....	1						1										1
45	do peritoneo, dos intest. ou do recto	4		1				1				1		2				1
46	dos orgãos genitais da mulher.....	1																1
47	do seio.....	1										1						1
48	da pelle.....	1										1						1
49	de out. orgãos ou de org. não espec.	6					2	2			1		9				3	2
50	Tumores não malignos ou cujo caracter maligno não foi especificado (excepto os tumores dos orgãos genitais da mulher).....																	1
51	Rheumatismo articular agudo febril.....											1	1					4
52	Rheumatismo chronico ou gotta.....																	1
53	Escorbuto.....																	1
54	Pellagra.....																	1
55	Beriberi.....																	1
56	Rachitismo.....													2	2			4
57	Diabetes.....																	1
58	Anemia, chlorose:																	7
	a) Anemia perniciosa.....													1				1
	b) Outras anemias e chlorose.....								1									1
59	Doenças do corpo pituitario.....																	1
60	Doenças do corpo thyroide:																	1
	a) Bocio exophthalmico.....																	1
	b) Outras doenças da glandula thyroide.....																	1
61	Doenças daa glandulas parathyroides.....																	1
62	Doenças do thymus.....																	1
63	Doenças das capsulas suprarenaes (doença de Addison).....																	1
64	Doenças do baço.....																	2
65	Leucemia ou doença de Hodgkin:																	2
	a) Leucemia.....																	1
	b) Doença de Hodgkin.....	1																2
66	Alcoolismo (agudo ou chronico).....																	15
67	Envenenamentos chron. por subst. mineiras.....														1			2
68	Envenenamentos chron. por subst. organicas.....																	4
69	Outras doenças geraes.....																	4
	III — Affecções do systema nervoso e dos orgãos dos sentidos																	
70	Encephalite.....																	2
71	Meningite.....													2				6
72	Ataxia locomotora progressiva.....																	3
73	Outras affecções da medulla espinhal.....	3	1															3
74	Hemorrhagia cerebral, apoplexia:																	41
	a) Hemorrhagia cerebral.....	10		2			1	5	2	3			2	12			4	1
	b) Embolia ou thrombose cerebral.....	3						1				1		1			2	3
75	Paralysis sem causa indicada:																	3
	a) Hemiplegia.....																	1
	b) Outras paralysias.....																	15
76	Paralysis geral.....	1		1														1
77	Outras formas de alienação mental.....																	6
78	Epilepsia.....	1											1	1				1
79	Eclampsia (não puerperal).....																	1
80	Convulsões das creanças.....																	5
81	Chorea.....																	1
82	Nevrite.....	1																1
83	Amollecimento cerebral.....																	3
84	Outras affecções do systema nervoso.....	1																1
85	Affecções dos orgãos da visão.....																	1
86	Affecções dos ouvidos e do seio mastoideano.....																	1
	A transportar.....	205	2	16	5	8	49	31	32	3	25	39	4	234	1	87	65	1164

DE 1928

(DISTRICTO FEDERAL)

profissões

(Continuação)

MATERIA PRIMA				ADMINISTRAÇÃO E PROFISSÕES LIBERAES										DIVERSAS				TOTAL GERAL	NUMERO DE ORDEM												
TRANS-PORTES		COMMERIO		FORÇA PUBLICA				ADMINIS-TRAÇÃO		PROFISSÕES LIBERAES				DIVERSAS																	
Mantimentos e fluviães	Terrestres e aeréos	Correios, telegraphos e telephones	Bancos, cambio, seguros, commissões, etc.	Commercio propriamente dito	Outras especies de commercio	Exer-cito	Arma-da	Poli-cia	Bom-beiros	Praças	Publica			Religiosas	Judiciarias	Medicas	Magisterio	Sciencias, letras e artes	Pessoas que vivem de suas rendas	Serviço domestico	Mal definidas	Outras profissões	Profissão não declarada e sem profissao	Homens menores de 15 annos	Total de mulheres						
											Federal	Estadual	Municipal													Particular	Serviceo domestico	Mal definidas	Outras profissões	Profissão não declarada e sem profissao	
88	87	11	...	521	75	46	44	2	43	13	1	4	182	27	16	2	15	6	58	8	33	213	269	1432	3632	8245					
...	4	4	4	1	1	1	1	1	1	1	1	1	1	1	5	30	43				
2	3	1	...	10	2	2	1	1	1	1	1	1	1	1	1	1	9	41	133	a)	44			
1	2	1	...	2	3	3	1	1	1	1	1	1	1	1	1	1	1	67	62	b)	45			
2	3	15	5	2	1	1	8	1	3	126	126	46					
...	49	49	47				
2	3	15	5	2	1	1	3	7	15	48					
...	53	150	49				
...	1	3	10	30	50			
...	1	7	16	51				
...	1	1	5	52				
...	1	8	10	53				
...	4	54				
...	2	4	55				
...	3	1	65	6	56			
...	3	1	104	6	57			
...	2	3	18	32	58	a)		
...	2	2	6	6	59	b)		
...	1	60	a)		
...	1	1	2	2	61	b)		
...	1	3	5	61			
...	1	3	6	62			
...	1	4	63			
...	1	2	64			
...	1	4	4	a)	65		
...	1	1	7	4	b)			
1	1	3	1	7	36	66			
...	1	1	67		
...	1	1	68		
...	1	6	10	1	69		
...	5	11	70		
...	3	168	146	342	71			
...	1	5	72			
...	6	30	73			
...	4	1	74			
5	1	34	3	7	1	2	15	3	1	1	4	1	9	1	6	3	2	25	4	179	384	a)	74		
...	1	1	1	1	1	1	1	1	1	1	3	2	3	3	9	35	b)				
...	3	4	a)	75		
...	3	4	b)		
...	11	48	76			
1	1	2	14	77			
...	3	15	35	78			
...	1	3	5	79			
...	35	30	66	80		
...	6	21	82			
...	6	6	83			
...	10	24	84			
...	1	25	85		
...	11	25	86		
101	100	14	...	647	91	61	47	5	47	13	2	4	132	36	20	5	129	9	84	17	45	2	19	346	1683	4591	10221				

NUMERO DE ORDEM	CAUSAS DE MORTE	PRODUÇÃO DA MATERIA PRIMA		TRANSFORMAÇÃO E EMPREGO DA														
		EXPLORAÇÃO DO SOLO E SUB-SOLO		INDUSTRIAS														
		Exploração do Solo	Extração de materias mine- raes	Segundo a natureza da materia prima			Segundo a aplicação da materia prima						Outras					
				Agricultura	Criação	Caça e pesca	Textis	Couros, pelles, etc.	Madeiras	Metallurgia	Ceramica	Productos chimicos e analogos		Alimentação	Vestuario e toucador	Mobiliario	Edificação	Apparelhos de transporte
122	Transporte.....	347	2	25	10	10	73	48	53	3	38	62	5	377	2	129	89	1666
	Cirrhose do fígado:																	
	a) Alcoólica.....																	2
	b) Não especificada como alcoólica.....	11		1														28
123	Calculos biliares.....																	1
	A. Abscesso do fígado.....	1																8
124	B. Outras affecções do fígado.....																	
125	Affecções do pancreas.....																	8
126	Peritonite sem causa indicada.....	3		1														2
127	Outras affecções do aparelho digestivo (excepto o cancer e a tuberculose).....																	
	VII — Affecções não venereas do aparelho genito-urinario e de seus annexos																	
128	Nephrite aguda (comprehendidas as nephrites sem epitheto, abaixo de 10 annos).....	3																10
129	Nephrite chronica (comprehendidas as nephrites sem epitheto, acima de 10 annos).....	43	1	5			8	2	11			1	9	54		11	7	181
130	Chyluria.....																	
131	Outras aff. dos rins e de seus annexos (não comprehendidas as doenças gravidicas dos rins).....	2		1														7
132	Calculos das vias urinares.....																	2
133	Affecções da bexiga.....																	2
134	Outras aff. da urethra, abscesso urinoso, etc.:																	
	a) Estreitam. da urethra, abscesso urinoso	2																6
	b) Outras affecções da urethra.....																	
135	Affecções da prostata.....	1																6
136	Affec. não ven. dos orgãos gen. do homem																	
137	Kysto ou outros tum. não malignos do ovario.																	
138	Salpingite ou abscesso da bacia																	
139	Tumor uterino (não canceroso).....																	
140	Hemorrhagia uterina não puerperal.....																	
141	Outras aff. dos orgãos genitais da mulher.....																	
142	Affecções não puerperaes da mamma.....																	
	VIII — Estado puerperal																	
143	Accidentes da gravidez:																	
	a) Aborto.....																	
	b) Preñez ectopica.....																	
	c) Outros accidentes da gravidez.....																	
144	Hemorrhagia puerperal.....																	
145	Outros accidentes do parto.....																	
146	Septicemia puerperal.....																	
147	Phegmatis alba dolens. Embolia ou morte subita puerperaes.....																	
148	Albuminuria ou eclampsia puerperaes.....																	
149	Sobreparto (sem outras explicações)																	
150	Affecções puerperaes da mamma.....																	
	IX — Affecções da pelle ou do tecido cellullar																	
151	Gangrena.....	3																8
152	Furunculo.....	1																2
153	Phegmão, abscesso quente.....	1					1		1					4				8
154	A. Tinha ou pellada.....																	
	B. Sarn.....																	
155	Outras affecções da pelle ou de seus annexos.....																	2
	X — Affecções dos ossos e dos orgãos da locomoção																	
156	Affecções dos ossos (excepto a tuberculose).....																	3
157	Affecções das articulações (excepto tuberculose e rheumatismo).....	1																1
158	Outras affecções dos ossos ou dos orgãos da locomoção.....																	
	A transportar.....	419	3	33	10	11	82	52	68	3	41	80	5	449	2	143	93	1945

DE 1928

(DISTRICTO FEDERAL)

profissões

(Continuação)

MATERIA PRIMA				ADMINISTRAÇÃO E PROFISSÕES LIBERAES											DIVERSAS			TOTAL GERAL	NUMERO DE ORDEM																
TRANS-PORTES		COMMERCID		FORÇA PUBLICA				ADMINISTRAÇÃO			PROFISSÕES LIBERAES				Serviço domestico Mal definidas Outras profissões	Profissão não declarada e sem profissão	Homens menores de 15 annos			Total de mulheres															
Maritimos e fluviaes	Terrestres e aereos	Correios, telegraphos e telephones	Bancos, cambio, seguros, comissões, etc.	Commercio propriamente dito	Outras especies de commercio	Exercito	Arma-da	Poli-cia	Bom-beiros	Publica	Particular	Religiosas	Judiciarias	Medicas							Magisterio	Sciencias, letras e artes	Profissão não declarada e sem profissão												
156	150	16	...	959	149	88	67	9	55	3	18	3	5	366	1	59	28	7	5	58	18	131	43	77	2	41	556	5001	9321	20331					
1	1	1	1	2	1	1	2	2	2	3	0	3	1	1	1	1	1	1	1	1	1	1	1	1	1	1	1	2	2	2	2	12	a) 122		
1	1	1	1	3	4	1	2	2	2	9	2	2	2	2	2	2	2	2	2	2	2	2	2	2	2	2	2	2	2	2	2	185	b) 123		
1	1	1	1	6	2	2	2	2	2	1	1	1	1	1	1	1	1	1	1	1	1	1	1	1	1	1	1	1	1	1	1	26	7		
1	1	1	1	3	2	2	2	1	1	4	1	1	1	1	1	1	1	1	1	1	1	1	1	1	1	1	1	1	1	1	1	45	A) 124		
1	1	1	1	3	2	2	2	1	1	1	1	1	1	1	1	1	1	1	1	1	1	1	1	1	1	1	1	1	1	1	1	81	B) 125		
1	1	1	1	3	2	2	2	1	1	1	1	1	1	1	1	1	1	1	1	1	1	1	1	1	1	1	1	1	1	1	1	35	126		
1	1	1	1	3	2	2	2	1	1	1	1	1	1	1	1	1	1	1	1	1	1	1	1	1	1	1	1	1	1	1	1	1	1	127	
1	1	1	1	6	2	2	2	2	2	2	2	2	2	2	2	2	2	2	2	2	2	2	2	2	2	2	2	2	2	2	2	2	93	110	
15	19	2	1	135	13	10	3	2	3	3	1	71	10	5	2	13	3	19	10	13	2	91	22	794	1598	236	128	129	130	131	132	133	134		
1	1	1	1	5	2	1	1	2	2	2	1	1	1	1	1	1	1	1	1	1	1	1	1	1	1	1	1	1	1	1	1	1	1	1	135
1	1	1	1	3	1	1	1	1	1	1	1	1	1	1	1	1	1	1	1	1	1	1	1	1	1	1	1	1	1	1	1	1	1	1	136
1	1	1	1	2	1	1	1	1	1	1	1	1	1	1	1	1	1	1	1	1	1	1	1	1	1	1	1	1	1	1	1	1	1	1	137
1	1	1	1	1	1	1	1	1	1	1	1	1	1	1	1	1	1	1	1	1	1	1	1	1	1	1	1	1	1	1	1	1	1	1	138
1	1	1	1	4	2	2	2	2	2	2	2	2	2	2	2	2	2	2	2	2	2	2	2	2	2	2	2	2	2	2	2	2	2	2	139
1	1	1	1	1	1	1	1	1	1	1	1	1	1	1	1	1	1	1	1	1	1	1	1	1	1	1	1	1	1	1	1	1	1	1	140
1	1	1	1	1	1	1	1	1	1	1	1	1	1	1	1	1	1	1	1	1	1	1	1	1	1	1	1	1	1	1	1	1	1	1	141
1	1	1	1	1	1	1	1	1	1	1	1	1	1	1	1	1	1	1	1	1	1	1	1	1	1	1	1	1	1	1	1	1	1	1	142
1	1	1	1	1	1	1	1	1	1	1	1	1	1	1	1	1	1	1	1	1	1	1	1	1	1	1	1	1	1	1	1	1	1	1	143
1	1	1	1	1	1	1	1	1	1	1	1	1	1	1	1	1	1	1	1	1	1	1	1	1	1	1	1	1	1	1	1	1	1	1	144
1	1	1	1	1	1	1	1	1	1	1	1	1	1	1	1	1	1	1	1	1	1	1	1	1	1	1	1	1	1	1	1	1	1	1	145
1	1	1	1	1	1	1	1	1	1	1	1	1	1	1	1	1	1	1	1	1	1	1	1	1	1	1	1	1	1	1	1	1	1	1	146
1	1	1	1	1	1	1	1	1	1	1	1	1	1	1	1	1	1	1	1	1	1	1	1	1	1	1	1	1	1	1	1	1	1	1	147
1	1	1	1	1	1	1	1	1	1	1	1	1	1	1	1	1	1	1	1	1	1	1	1	1	1	1	1	1	1	1	1	1	1	1	148
1	1	1	1	1	1	1	1	1	1	1	1	1	1	1	1	1	1	1	1	1	1	1	1	1	1	1	1	1	1	1	1	1	1	1	149
1	1	1	1	1	1	1	1	1	1	1	1	1	1	1	1	1	1	1	1	1	1	1	1	1	1	1	1	1	1	1	1	1	1	1	150
1	1	1	1	1	1	1	1	1	1	1	1	1	1	1	1	1	1	1	1	1	1	1	1	1	1	1	1	1	1	1	1	1	1	1	151
1	1	1	1	1	1	1	1	1	1	1	1	1	1	1	1	1	1	1	1	1	1	1	1	1	1	1	1	1	1	1	1	1	1	1	152
1	1	1	1	1	1	1	1	1	1	1	1	1	1	1	1	1	1	1	1	1	1	1	1	1	1	1	1	1	1	1	1	1	1	1	153
1	1	1	1	1	1	1	1	1	1	1	1	1	1	1	1	1	1	1	1	1	1	1	1	1	1	1	1	1	1	1	1	1	1	1	154
1	1	1	1	1	1	1	1	1	1	1	1	1	1	1	1	1	1	1	1	1	1	1	1	1	1	1	1	1	1	1	1	1	1	1	155
1	1	1	1	1	1	1	1	1	1	1	1	1	1	1	1	1	1	1	1	1	1	1	1	1	1	1	1	1	1	1	1	1	1	1	156
1	1	1	1	1	1	1	1	1	1	1	1	1	1	1	1	1	1	1	1	1	1	1	1	1	1	1	1	1	1	1	1	1	1	1	157
1	1	1	1	1	1	1	1	1	1	1	1	1	1	1	1	1	1	1	1	1	1	1	1	1	1	1	1	1	1	1	1	1	1	1	158
178	179	20	2	1164	176	106	74	11	63	6	18	3	6	472	1	74	28	12	7	78	23	158	57	91	2	46	676	5193	10875	23243					

NUMERO DE ORDEM	CAUSAS DE MORTE	PRODUÇÃO DA MATÉRIA PRIMA		TRANSFORMAÇÃO E EMPREGO DA																
		EXPLORAÇÃO DO SOLO E SUB-SOLO		INDUSTRIAS																
		Exploração do Solo	Extração de matérias mineiras	Segundo a natureza da matéria prima						Segundo a aplicação da matéria prima										
				Agricultura	Criação	Caça e pesca	Pedreiras	Minas, salinas, etc.	Textis	Couros, pelles, etc.	Madeiras	Metallurgia	Ceramica	Productos chimicos e analogos	Alimentação	Vestuario e toucador	Mobiliario	Edificação	Apparelhos de transporte	Produção e transmissão de forças physicas
	Transporte.....	419	3	33	10		11	82	52	68		3	41	80	5	449	2	143	98	1945
	XI — Vícios de conformação																			
159	Vícios de conformação congenitos (não comprehendidos os nascidos mortos).....																			
	XII — Primeira idade																			
160	Debilidade congenita, ictericia e esclerema.....																			
161	Nascimento prematuro ou conseq. do parto.....																			
162	Outras affecções especiaes á primeira idade.....																			
163	Falta de cuidados.....																			
	XIII — Velhice																			
164	Senilidade.....	6						1							1	1				5
	XIV — Affecções produzidas por causas exteriores																			
165	Ingestão de venenos solidos ou liquidos.....																			
166	Absorção de substancias corrosivas.....	1														1		1	1	1
167	Absorção de gazes venenosos.....																			
168	Enforcamento ou estrangulação.....	1					1											1	3	2
169	Submersão.....																		2	9
170	Armas de fogo.....																			1
171	Instrumentos cortantes ou perfurantes.....	2														2				1
172	Precipitação de um logar elevado.....	1																		1
173	Esmagamento.....																			1
174	Outros suicidios.....																			1
175	Envenenamentos por alimentos.....																			
176	Picadas de animais peçonhentos.....															1				1
177	Outros envenenamentos agudos.....																			
178	Incendio.....																			9
179	Queimaduras (excepto as de incendio).....																			9
180	Suffocação mecanica accidental.....																			2
181	Absorção de gazes irrespiraveis ou toxicos.....						1													2
182	Submersão accidental.....							1	1						1	2		4	16	
183	Por armas de fogo (exc. ferim. de guerra).....																			1
184	Por instrum. cortantes ou perfurantes.....																			1
185	Por queda.....	2							1							6				34
186	Em minas ou pedreiras.....						4													5
187	Por machinas.....																			
188	Outros esmagamentos (carros, trens de ferro, bondes, etc.).....	9						4	1	2				2	2	15		6	3	112
189	Violencias exercidas por animaes.....																			1
190	Perimentos de guerra.....																			
191	Execução dos civis pelos exercitos belligerantes.....																			
192	Pome ou séde.....																			
193	Frio excessivo.....																			
194	Calor excessivo.....														1					1
195	Ethio.....																			
196	Outras commoções electricas.....																			4
197	Homicidio por armas de fogo.....	2							1	1				1		5		2	1	20
198	Homicidio por instrum. cortantes ou perfur.....	1												1	1	3		2		8
199	Homicidio por outros meios.....															1				2
200	Infanticidio (*)																			
	a) assassinio de crianças até 7 dias de idade.....																			
	b) assassinio de crianças de 8 dias a 1 anno.....																			
201	Fractura (sem outra indicação).....																			
202	Outras violencias exteriores.....																			1
203	Mortes violentas cuja causa é desconhecida.....																			
	XV — Doenças mal definidas																			
204	Morte subita.....																			
205	Doença não especificada ou mal definida.....	7								1						7		1	3	39
	Total.....	451	3	33	15		13	90	57	72		3	46	86	6	495	2	160	107	2223

(*) a) De accordo com o art. 298 do Codigo Penal Brasileiro.
a) e b) Em obediencia á Nomenclatura Internacional de Causas de Morte.

DE 1923

(DISTRICTO FEDERAL)

profissões

(Continuação)

MATERIA PRIMA		ADMINISTRAÇÃO E PROFISSÕES LIBERAES												DIVERSAS		TOTAL GERAL	NUMERO DE ORDEM																			
TRANSPORTES		COMMERCCO		FORÇA PUBLICA				ADMINISTRAÇÃO		PROFISSÕES LIBERAES				Serviço domestico mal definidas Outras profissões	Profissão não declarada e sem profissão			Homens menores de 15 annos	Total de mulheres																	
Mantimentos e fluviaes	Terrestres e aereos	Correios, telegraphos e telephones	Bancos, cambio, seguros, commissões, etc.	Commercio propriamente dito	Outras especies de commercio	Exercito	Armadada	Policia	Bombeiros	Publica	Particular	Religiosas	Judiciarias							Medicas	Magisterio	Sciencias, letras e artes	Pessoas que vivem de suas rendas													
178	179	20	2	1164	176	106	74	11	63	6	18	3	6	472	1	74	28	12	7	78	23	158	57	91	2	46	676	5193	10875	23243						
																															37	31	68	159		
																															313	243	556	160		
																															79	49	12	161		
																															47	22	69	162		
																																		163		
1					1	1	1																											164		
																																			165	
																																			166	
																																			167	
																																			168	
																																			169	
1																																			170	
1																																			171	
1																																			172	
																																				173
																																				174
																																				175
																																				176
																																				177
																																				178
																																				179
																																				180
1																																				181
5																																				182
																																				183
																																				184
																																				185
3	5																																		186	
																																				187
4	26	2																																	188	
																																				189
																																				190
																																				191
																																				192
																																				193
																																				194
																																				195
																																				196
																																				197
																																				198
																																				199
																																				200
																																				201
																																				202
																																				203
																																				204
																																				205
202	223	23	2	1277	205	138	88	14	73	9	20	3	8	508	1	83	35	12	7	86	25	180	61	99	2	51	843	5855	11732			25727				

NUMERO DE ORDEM	CAUSAS DE MORTE	Hospital S. Sebastião	Hospital Paula Candido	Santa Casa de Misericordia	Hospital N. S. da Saúde	Hospital N. S. do Soccorro	Hospital S. João Baptista	Hospital Nacional de Alienados	Hospital Central do Exercito	Hospital da Marinha	Hospital de Copacabana	Hospital da Policia Militar
		I — Doenças endêmicas, epidêmicas e infectuosas										
1	A. Febre typhoide (typho abdominal).....	19		2	1			1	5			
	B. Febres paratyphoides.....	4						1	3			1
2	Typho exanthematico.....											
3	Febre recorrente.....											
4	Melitococcia (Febre de Malta).....											
	A. Febre palustre (paludismo agudo).....	20		13	4		1	1				
5	B. Cachexia palustre (paludismo chronico).....	4		7	8		2		1			
6	Variola.....	1										
7	Sarampo.....	2							3			
8	Escarlatina.....											
9	Coqueluche.....											
10	Diphtheria.....	5										
	Grippe: a) com complicações pulmonares declaradas.	1		5	3			3	2			
	b) outras.....	1		7	6		5	4				
12	Suor maligno miliar.....											
13	Parotidite infectuosa.....											
14	Cholera asiatico.....											
15	Enterite choleriforme.....											
16	Dysenteria: a) amebiana.....	2		3			2	3				
	b) bacillar.....	11		1				8	2	1		
	c) sem epitheto ou devida a outras causas.....	2		3				24	2			
17	Peste: a) bubonica.....	5		3								
	b) pneumonica.....											
	c) septicemica.....											
	d) sem epitheto.....											
18	Febre amarella.....	45							4			
19	Espirochetose ictero-hemorrhagica.....											
20	Lepra.....	32										
21	Erysipela.....			3								
22	Poliomyelite aguda.....	1		1					2			
23	Encephalite lethargica.....								1			
24	Meningite cerebro-espinhal epidemica.....	5										
25	Outras doenças epidêmicas.....											
26	Mormo e lampião.....											
27	Fustula maligna e carbunculo (bacillus anthracis).....											
28	Raiva.....	10		3								
29	Tetano.....	1					1	1	1			
30	Mycoses.....	799	89	13	2			46	25	5	31	14
31	Tuberculose do aparelho respiratorio.....											
32	Tuberculose das meningos ou do systema nervoso central.....	5										1
33	Tuberculose dos intestinos ou do peritoneo.....	1		5	2				1	1		
34	Tuberculose da columna vertebral.....	1			1							
35	Tuberculose articular.....											
36	Tuberculose de outros orgaos:											
	a) Tuberculose da pelle ou do tecido cellular subcutaneo.....											
	b) Tuberculose dos ossos (excepto columna vertebral).....											
	c) Tuberculose do systema lymphatico (excepto a dos ganglios mesentericos e retro-peritoneas).....	4										
	d) Tuberculose do aparelho genito-urinario.....									1		
	e) Tuberculose de outros orgaos.....			1								
37	Tuberculose disseminada:											
	a) aguda.....	4								1		1
	b) chronica.....	5							1	1		
38	Syphuis.....	7		35	4		1	19	2	1	1	1
39	Cancro molle.....											
40	A. Gonococcia.....			1								
	B. Ophthalmia blenorragica ou purulenta.....											
41	Infeção purulenta e septicemica.....	3		6	3		2	6	3			
42	Outras doenças infectuosas.....		(a)	1								
	A transportar.....	999	89	114	35		14	121	56	10	32	18

(*) Varicella. (a) Granuloma venereo. (b) Doença de Chagas.

DE 1928

HOSPITAES

(Districto Federal)

Hospital do Corpo de Bombeiros	Hospital S. João de Deus	Hospital do Carmo	Hospital da Penitencia	Hospital S. Francisco de Paula	Hospital N. S. das Dôres	Hospital dos Lazeros	Hospital Hahnemanniano	Hospital Prô-Matre	Hospital Maritimo Muller dos Reis	Hospital D. Pedro II	Hospital da Cruz Vermelha	Hospital S. Francisco de Assis	Hospital Evangelico	Hospital Internacional	Hospital J. C. Rodrigues (antiga Policlínica das Crianças)	Hospital Oswaldo Cruz	Hospital de Prompto Socorro	Hospital Arthur Bernardes	Strangers' Hospital	Outros Hospitales	TOTAL DOS HOSPITAES	NUMERO DE ORDEM	
				1						2						1	2				33 A)	1	
																	2				10 B)	2	
																							3
																						71 A)	4
																						43 B)	5
																						1	6
																						7	7
																							8
																							9
																							10
																						21 a)	11
																						46 b)	12
																							13
																							14
																							15
																							16
																							17
																							18
																							19
																							20
																							21
																							22
																							23
																							24
																							25
																							26
																							27
																							28
																							29
																							30
																							31
																							32
																							33
																							34
																							35
																							36
																							37
																							38
																							39
																							40
																							41
																							42
1	36	23	17	11	396	14	23	4	170	5	64	6	1	23	9	39	2	2	2	2	2.332		

NUMERO DE ORDEM	CAUSAS DE MORTE											
		Hospital S. Sebastião	Hospital Paula Candido	Santa Casa de Misericordia	Hospital N. S. da Saúde	Hospital N. S. do Socorro	Hospital S. João Baptista	Hospital Nacional de Alienados	Hospital Central do Exercito	Hospital da Marinha	Hospital de Copacabana	Hospital da Policia Militar
	Transporte.....	999	89	114	35	14	121	56	10	32	18
	II — Doenças gerais não mencionadas acima											
43	da cavidade buccal.....	2	2	10
44a	do estomago.....	4	24	5	1	1
44b	do figado.....	8	2
45	ou do peritoneo, dos intestinos ou do recto.....	12	7	2	1
46	ou outros dos orgaos genitaeas da mulher.....	2	13	13
47	tumôres do seio.....	1	2	4
48	da pelle.....	2	2
49	de outros orgaos ou de orgaos não especificados.....	4	23	21	2	2
50	Tumôres não malignos ou cujo caracter maligno não foi especificado (excepto os tumôres dos orgaos genitaeas da mulher).....
51	Rheumatismo articular agudo febril.....	3	1	1
52	Rheumatismo chronico ou gotta.....	1
53	Escorbuto.....	6	1
54	Pellagra.....
55	Beriberi.....
56	Rachitismo.....
57	Diabetes.....	6	1
58	Anemia, chlorose:											
	a) Anemia perniciosa.....	1	4	1	1	2
	b) Outras anemias e chlorose.....
59	Doenças do corpo pituitario.....
60	Doenças do corpo thyroide:											
	a) Bocio exopthalmico.....
	b) Outras doenças da glandula thyroide.....
61	Doenças das glandulas parathyroides.....
62	Doenças do thymus.....
63	Doenças das capulas suprarenaes (doença de Addison).....
64	Doença do baço.....	1	1
65	Leucemia ou doença de Hodgkin:											
	a) Leucemia.....
	b) Doença de Hodgkin.....	1
66	Alcoolismo (agudo ou chronico).....	8
67	Envenenamentos chronicos por substancias mineraes.....	1
68	Envenenamentos chronicos por substancias organicas.....
69	Outras doenças gerais.....	1	1
	III — Affecções do systema nervoso e dos orgaos dos sentidos											
70	Encephalite.....	1	1	1
71	Meningite.....	13	3	2	1
72	Ataxia locomotora progressiva.....
73	Outras affecções da medulla espinhal.....	3	5
74	Hemorrhagia cerebral, apoplexia:											
	a) Hemorrhagia cerebral.....	2	18	16	1	22	2	1	1
	b) Embolia ou thrombose cerebral.....	1	1	1
75	Paralysis sem causa indicada:											
	a) Hemiplegia.....	2
	b) Outras paralysis.....
76	Paralysis geral.....	2	37
77	Outras formas de alienação mental.....
78	Epilepsia.....	1	1	9	13
79	Eclampsia (não puerperal).....
80	Convulsões das creanças.....	1
81	Choréa.....
82	Nevrite.....	1	4	2	1	6
83	Amolecimento cerebral.....	2	2
84	Outras affecções do systema nervoso.....	2
85	Affecções dos orgaos da visão.....
86	Affecções dos ouvidos e do seio mastoideano.....
	A transportar.....	1033	89	254	121	28	246	59	14	32	20

DE 1928

HOSPITAES

(Districto Federal)

(Continuação)

Hospital do Corpo de Bombeiros	Hospital S. João de Deus	Hospital do Carmo	Hospital da Penitencia	Hospital S. Francisco de Paula	Hospital N. S. das Dores	Hospital dos Lazaros	Hospital Hahnemanniano	Hospital Pro-Matre	Hospital Maritimo Mulher dos Reis	Hospital D. Pedro II	Hospital da Cruz Vermelha	Hospital S. Francisco de Assis	Hospital Evangelico	Hospital internacional	Hospital J. C. Rodrigues (antiga Policlínica das Crianças)	Hospital Oswaldo Cruz	Hospital de Prompto Socorro	Hospital Arthur Bernardes	Strangers' Hospital	Outros Hospitaes	TOTAL DOS HOSPITAES	NUMERO DE ORDEM	
1	36	23	17	11	396	14	23	4	170	5	64	6	1	23	9	39	2	2,332		
....	3	1	1	13	9	1	16	43	
....	2	2	3	2	2	1	66 a)	44	
....	1	3	2	3	3	20 b)	
....	1	1	1	2	2	2	30	45	
....	1	44	46	
....	11	47	
....	5	48	
....	1	2	1	1	1	1	10	2	1	2	74	49	
....	1	1	50	
....	1	2	51	
....	7	52	
....	2	53	
....	6	54	
....	55	
....	6	3	3	23	56	
....	57	
....	58	
....	59	
....	60	
....	61	
....	62	
....	1	63	
....	64	
....	65	
....	1	66	
....	67	
....	68	
....	69	
....	70	
....	71	
....	72	
....	1	2	73	
....	74	
....	4	2	1	1	5	2	5	5	1	25	1	115 a)	75	
....	3	9 b)	
....	76	
....	77	
....	78	
....	79	
....	80	
....	81	
....	82	
....	83	
....	84	
....	85	
....	86	
....
1	61	45	25	13	397	14	39	6	3	182	13	109	27	1	29	45	40	4	2,950		

NUMERO DE ORDEM	CAUSAS DE MORTE	Hospital S. Sebastião	Hospital Paula Cândido	Santa Casa de Misericordia	Hospital N. S. da Saúde	Hospital N. S. do Soccorro	Hospital S. João Baptista	Hospital Nacional de Alienados	Hospital Central do Exercito	Hospital da Marinha	Hospital de Copacabana	Hospital da Policia Militar
		Transporte.....	1033	89	254	121	28	246	59	14	32
IV — Affecções do aparelho circulatorio												
87	Pericardite.....	4	3	1
88	Endocardite ou myocardite aguda.....	1	3	1	1	1
89	Angina do peito.....
90	Outras affecções do coração.....	6	41	5	5	3	2	4	1
91	Affecções das arterias:
	a) Aneurysma.....	14	5	2	3	3
	b) Arterio esclerose.....	7	47	22	3	38	2	1
	c) Outras affecções das arterias.....	5	1	2	1
92	Embolia ou thrombose (não cerebraes).....
93	Affecções das veias (varices, hemorroides, phlebite, etc.).....	3
94	Affecções do systema lymphatico (lymphangite, etc.).....	2
95	Hemorragia sem causa determinada.....
96	Outras affecções do aparelho circulatorio.....	1	8	2	12
V — Affecções do aparelho respiratorio												
97	Affecções das fossas nasaes e seus annexos.....
98	Affecções do larynge.....
99	Bronchite:
	a) Aguda.....
	b) Chronica.....	1	5	3	1
	c) Sem epitheto (5 annos e abaixo).....
	d) Sem epitheto (acima de 5 annos).....
100	Broncho-pneumonia (inclusive bronchite capillar).....	9	7	9	2	2	2	1
101	Pneumonia:
	a) lobar.....	9	5	1	2
	b) sem epitheto.....	3	18	3	10	5	4	1	1
102	Pleurisia.....	2	9	3	1	1	2
103	Congestão ou hemorragia parenchymatosa do pulmão.....	1	5	3	1	5	1	1
104	Gangrena do pulmão.....	1	1
105	Asthma.....	2	1
106	Emphysema pulmonar.....
107	Outras affecções do aparelho respiratorio (excepto a tísica):
	a) Pneumonia intersticial chronica (inclusive as affecções profissionais do aparelho pulmonar).....	3	2
	b) Affecções do mediastino.....
	c) Outras.....	1
VI — Affecções do aparelho digestivo												
108	Affecções da cavidade buccal ou de seus annexos.....	2	1
109	Affecções do pharynge ou das amygdalas (inclusive as affecções adenoidianas).....
110	Affecções do esophago.....	1	2
111	Ulcera do estomago ou do duodeno:
	a) Ulcera do estomago.....	5	2	1	1
	b) Ulcera do duodeno.....
112	Outras affecções do estomago (excepto o cancer).....	3
113	Diarrhéa e enterite (abaixo de 2 annos).....	4
114	Diarrhéa e enterite (2 annos e acima).....	7	1	9	5	117
115	Ancylostomose.....	1
116	Doenças produzidas por parasitas intestinaes.....	2	3
117	Appendicite e typhlíte.....	7	2	1	1
118	Hernia, obstrucção intestinal:
	a) Hernia.....	2	1	1	1
	b) Obstrucção intestinal.....	4
119	Outras affecções do intestino.....	4	1	1	2
120	Atrophia amarella aguda do figado.....
121	Tumor hydatico do figado.....
A transportar.....	1095	90	466	187	54	439	83	31	33	33

NUMERO DE ORDEM	CAUSAS DE MORTE	Hospital S. Sebastião	Hospital Paula Candido	Santa Casa de Misericordia	Hospital N. S. da Saúde	Hospital N. S. do Socorro	Hospital S. João Baptista	Hospital Nacional de Alienados	Hospital Central do Exercito	Hospital da Marinha	Hospital de Copacabana	Hospital da Policia Militar
		Transporte.....	1095	90	466	187	54	439	83	31	33
122	Cirrose do figado:											
	a) Alcoolica.....			1	2				1			
	b) Não especificada como alcoolica.....	4		20	8		2			1		
123	Calculos biliares.....	1		3								
	A. Abcesso do figado.....	3		2	1			2	4			
124	B. Outras affecções do figado.....											
125	Affecções do pancreas.....											
126	Peritonite sem causa indicada.....	1		5			1			1		
127	Outras affecções do apparelho digestivo (excepto o cancer e a tuberculose).....				1							
	VII — Affecções não venereas do apparelho genito- urinario e de seus annexos											
128	Nephrite aguda (comprehendidas as nephrites sem epitheto, abaixo de 10 annos).....	2		4				1				
129	Nephrite chronica (comprehendidas as nephrites sem epitheto, acima de 10 annos).....	10	2	102	17	1	4	81	8	6		4
130	Cybutria.....											
131	Outras affecções dos rins e de seus annexos (não comprehendidas as doencas gravidicas dos rins).....			4	1			5	1	2		
132	Calculos das vias urinares.....			1								
133	Affecções da bexiga.....	1		3			2					
134	Outras affecções da urethra, abcesso urinoso, etc.:											
	a) Estreitamento da urethra, abcesso urinoso.....	1		6	1							
	b) Outras affecções da urethra.....											
135	Affecções da prostata.....			4				1	1			
136	Affecções não venereas dos orgãos genitais do homem.											
137	Kysto ou outros tumores não malignos do ovario.....	1		1								
138	Salpingite ou abcesso da bacia.....			5	3							
139	Tumor uterino (não canceroso).....				1							
140	Hemorrhagia uterina não puerperal.....											
141	Outras affecções dos orgãos genitais da mulher.....							1				
142	Affecções não puerperaes da mamma.....											
	VIII — Estado puerperal											
143	Accidentes da gravidez:											
	a) Aborto.....			1			1					
	b) Prenhez ectopica.....											
	c) Outros accidentes da gravidez.....			2								
144	Hemorrhagia puerperal.....			8								
145	Outros accidentes do parto.....			10								
146	Septicemia puerperal.....	2		21				1				
147	Plegmatia alba dolens. Embolia ou morte subita puerperaes.....											
148	Albuminuria ou eclampsia puerperaes.....			13			2					
149	Sobreparto (sem outras explicações).....											
150	Affecções puerperaes da mamma.....											
	IX — Affecções da pelle ou do tecido cellular											
151	Gangrena.....	2		11	1		1	7				
152	Furunculo.....			3								
153	Phegmão, abcesso quente.....	1		12	1			3				
154	A. Tinha ou pelada.....											
	B. Sarna.....											
155	Outras affecções da pelle ou de seus annexos.....											
	X — Affecções dos ossos e dos orgãos da locomoção											
156	Affecções dos ossos (excepto a tuberculose).....	1		1	1					1		
157	Affecções das articulações (excepto tuberculose e rheumatismo).....											
158	Outras affecções dos ossos ou dos orgãos da locomoção.....											
	A transportar.....	1125	92	711	226	1	68	543	98	42	33	37

NUMERO DE ORDEM	CAUSAS DE MORTE	HOSPITAIS										
		Hospital S. Sebastião	Hospital Paula Candido	Santa Casa de Misericordia	Hospital N. S. da Saúde	Hospital N. S. do Soccorro	Hospital S. João Baptista	Hospital Nacional de Alienados	Hospital Central do Exército	Hospital da Marinha	Hospital de Copacabana	Hospital da Polícia Militar
	Transporte.....	1125	92	711	226	1	68	543	98	42	33	37
	XI — Vícios de conformação											
159	Vícios de conformação congenitos (não compreendidos os nascidos mortos).....			3				1				
	XII — Primeira idade											
160	Debilidade congenita, ictericia e esclerema.....			20			9		1			
161	Nascimento prematuro ou consequencias do parto.....			22			9					
162	Outras affecções especiaes á primeira idade.....			2								
163	Falta de cuidados.....											
	XIII — Velhice											
164	Senilidade.....	4	1	5	2		4	9	1			
	XIV — Affecções produzidas por causas exteriores											
165	Ingestão de venenos solidos ou liquidos.....											
166	Absorção de substancias corrosivas.....											
167	Absorção de gazes venenosos.....											
168	Enforcamento ou estrangulação.....									1		
169	(Submersão.....											
170	Armas de fogo.....	2										2
171	Instrumentos cortantes ou perforantes.....	2						1				
172	Precipitação de um lugar elevado.....	1										
173	Esmagamento.....											
174	Outros suicidios.....			3								
175	Envenenamentos por alimentos.....											
176	Picadas de animaes peçonhentos.....											
177	Outros envenenamentos agudos.....											
178	Incendio.....											
179	Queimaduras (excepto as de incendio).....	1		6								
180	Suffocação mecanica accidental.....											
181	Absorção de gazes irrespiraveis ou toxicos.....			2	1							
182	Submersão accidental.....									4		
183	Por armas de fogo (excepto ferimentos de guerra.....											1
184	Traumatismos											
185	Por instrumentos cortantes ou perforantes.....			7						1		
186	Em minas ou pedreiras.....											
187	Por machinas.....											
188	Outros esmagamentos (carros, trens de ferro, bondes, etc.).....			12	1				8	5		2
189	Violencias exercidas por animaes.....											
190	Ferimentos de guerra.....											
191	Execução dos civis pelos exercitos belligerantes.....											
192	Fome ou sede.....											
193	Frio excessivo.....											
194	Calor excessivo.....											
195	Raio.....											
196	Outras commoções electricas.....											
197	Homicidio por armas de fogo.....				1			5	1		2	
198	Homicidio por instrumentos cortantes ou perforantes.....			1								
199	Homicidio por outros meios.....							1				
	a) assassino de crianças até 7 dias de idade.....											
200	b) assassino de crianças de 8 dias a 1 anno.....											
201	Fractura (sem outra indicação).....											
202	Outras violencias exteriores.....			1								
203	Mortes violentas cuja causa é desconhecida.....											
	XV — Doenças mal definidas											
204	Morte subita.....							1				
205	Doença não especificada ou mal definida.....	3		2	1			1				
	Total.....	1138	93	798	232	1	90	557	113	55	33	44

(*) a) De accordo com o art. 298 do Codigo Penal Brasileiro.
a) b) Em obediencia á Nomenclatura Internacional de Causas de Morte.

OBITOS POR ASYLOS, CASAS

Rio de Janeiro

NUMERO DE ORDEM	CAUSAS DE MORTE	Asylo S. Francisco de Assis	Asylo Santa Maria	Asylo S. Luiz	Asylo da Misericordia	Asylo Bom Pastor	Asylo S. Cornello	Asylo Isabel	Asylo dos Invalidos da Patria	Casa de Saude S. Sebastião	Casa de Saude Dr. Elras	Casa de Saude Dr. Crisoturna	Casa de Saude S. Geraldo	Casa de Saude Dr. Abilio	Casa de Saude Dr. Urbano Figueira
I — Doenças endêmicas, epidêmicas e infectuosas															
1	A. Febre typhoide (typho abdominal).....														
	B. Febres paratyphoides.....														
2	Typho exantematico.....														
3	Febre recorrente.....														
4	Melitococcia (Febre de Malta).....														
	A. Febre palustre (paludismo agudo).....														
	B. Cachexia palustre (paludismo chronico).....														
6	Variola.....														
7	Sarampo.....														
8	Escarlatina.....														
9	Coqueluche.....														
10	Diptheria.....														
	Grippe: a) com complicações pulmonares declaradas.....	2		1											
	b) outras.....	15		3						1					
12	Suor maligno miliar.....														
13	Parotidite infectuosa.....														
14	Cholera asiatico.....														
15	Enterite cholenforme.....														
	Dysenteria: a) amebiana.....														
	b) bacillar.....			1											
	c) sem epitheto ou devida a outras causas.....	2	1	2									1		
17	Peste: a) bubonica.....		1												
	b) pneumonica.....														
	c) septicemica.....														
	d) sem epitheto.....														
18	Febre amarella.....														
19	Espirochetose ictero-hemorrhagica.....														
20	Lepra.....														
21	Erysipela.....		1												
22	Poliomyelite aguda.....														
23	Encephalite lethargica.....														
24	Meningite cerebro-espinhal epidemica.....														
25	Outras doenças epidêmicas.....														
26	Morbo e lamparão.....														
27	Pustula maligna e carbunculo (bacillus anthracis).....														
28	Raiva.....														
29	Tetano.....														
30	Mycoses.....														
31	Tuberculose do aparelho respiratorio.....														
32	Tuberculose das meninges ou do systema nervoso central.....														
33	Tuberculose dos intestinos ou do peritoneo.....														
34	Tuberculose da columna vertebral.....														
35	Tuberculose articular.....														
36	Tuberculose de outros orgãos:														
	a) Tub. da pelle ou do tecido cellular sub-cutaneo.....														
	b) Tub. dos ossos (excepto columna vertebral).....														
	c) Tub. do syst. lymphatico (excepto a dos ganglios mesentericos e retro-peritoneaes).....														
	d) Tuberculose do aparelho genito-urinario.....														
	e) Tuberculose de outros orgãos.....														
37	Tuberculose disseminada:														
	a) aguda.....														
	b) chronica.....														
38	Syphilis.....			1							1		2	1	
39	Cancro molle.....														
	A. Gonococcia.....														
40	B. Ophthalmia blenorrahagica ou purulenta.....														
41	Infeção purulenta e septicemica.....									1			2		
42	Outras doenças infectuosas.....														
	A transportar.....	20	1	8						2	1		5	1	

(*) Varicella.

DE 1928

DE SAÚDE E COLONIAS

(Districto Federal)

Nome da Instituição	Total de asylos, casas de saúde e colonias	TOTAL GERAL	NUMERO DE ORDEM
Casa de Saúde Dr. Pedro Ernesto	3	39 A)	1
Casa de Saúde Dr. Estelitta Lins		10 B)	2
Casa de Saúde S. Lucas			3
Casa de Saúde S. José			4
Casa de Saúde do Dr. Tamannaqueira (antiga Suburbana)		72 A)	5
Casa de Saúde Dr. Oliveira Motta		43 B)	6
Casa de Saúde Dr. Abreu Filho		1	7
Casa de Saúde S. Lulz		41	8
Casa de Santa Therzinhã			9
Instituto Paes de Carvalho			10
Lloyd Industrial Sul Americano			11
Casa dos Expostos	34		
Casa Maternal Dr. Mello Mattos	1	1	12
Colônia A. da Ilha do Governador	28	36	13
Colônia A. do Engenho de Dentro	10	79 a)	14
Colônia A. de Jacarépaguá	1	33 b)	15
Enfermaria da Casa de Detenção			16
Enfermaria da Casa de Correção			17
Maternidade das Laranjeiras			18
Sanatorio S. Raphael	1	16 a)	19
Sanatorio Botafogo		28 b)	20
Sanatorio Rio Comprido	1		21
Sanatorio Guanabara	2		22
Policlinica Botafogo	1		23
Orphanato Santo Antonio			24
Ambulatorio Rivadavia Corréa			25
Outros hosp., asylos, casas de saúde, etc.			26
Beneficencia Hespanhola			27
Total de asylos, casas de saúde e colonias			28
TOTAL GERAL		42	29
NUMERO DE ORDEM			30
		79 c)	31
		5 a)	32
		5 b)	33
		5 c)	34
		5 d)	35
		1	36
		62	
		39	
		4	
		1	
		7	
		(*) 3	
		3	
		22	
		1	
		1	
		23	
		1653	
		10	
		17	
		3	
		2	
		a)	
		b)	
		5	
		c)	
		3	
		d)	
		1	
		e)	
		14	
		a)	
		11	
		b)	
		149	
		3	
		A)	
		B)	
		3	
		52	
		2	
		16	
		238	
		2570	

OBITOS POR ASYLOS, CASAS

Rio de Janeiro

NUMERO DE ORDEM	CAUSAS DE MORTE	ASYLOS, CASAS												
		Asylo S. Francisco de Assis	Asylo Santa Maria	Asylo S. Luiz	Asylo da Misericordia	Asylo Bom Pastor	Asylo S. Cornelio	Asylo Isabel	Asylo dos Invalidos da Patria	Casa de Saude S. Sebastiao	Casa de Saude Dr. Eiras	Casa de Saude Dr. Crissiuma	Casa de Saude S. Geraldo	Casa de Saude Dr. Abilio
	Transporte.....	20	1	8					2	1		5	1	
	II — Doenças geraes não mencionadas acima													
43	da cavidade buccal.....													
44a	do estomago.....								1			1		
44b	Cancer do figado.....													
45	ou do peritonco, dos intestinos ou do recto.....								2					
46	ou outros tumores dos orgaos genitais da mulher.....			1					2			4		
47	tumores do seio.....											4		
48	malignos da pelle.....											1		
49	de outros orgaos ou de orgaos não especificados.....									2				
50	Tumores não malignos ou cujo caracter maligno não foi especificado (excepto os tumores dos orgaos genitais da mulher).....													
51	Rheumatismo articular agudo febril.....													
52	Rheumatismo chronico ou gotta.....													
53	Escorbuto.....													
54	Pellagra.....													
55	Beriberi.....													
56	Rachitismo.....													
57	Diabetes.....												1	
58	Anemia, chlorose:													
	a) Anemia pernicioza.....													
	b) Outras anemias e chlorose.....													
59	Doenças do corpo pituitario.....													
60	Doenças do corpo thyroide:													
	a) Bocio exophthalmico.....													
	b) Outras doenças da glandula thyroide.....													
61	Doenças das glandulas parathyroides.....													
62	Doenças do thymus.....													
63	Doenças das capsulas suprarenaes (doença de Addison).....													
64	Doenças do bazo.....													
65	Leucemia ou doença de Hodgkin:													
	a) Leucemia.....													
	b) Doença de Hodgkin.....													
66	Alcoolismo (agudo ou chronico).....													
67	Envenenamentos chronicos por substancias mine- raes.....													
68	Envenenamentos chronicos por substancias orga- nicas.....													
69	Outras doenças geraes.....													
	III — Affecções do systema nervoso e dos orgaos dos sentidos													
70	Encephalite.....													
71	Meningite.....													
72	Ataxia locomotora progressiva.....													
73	Outras affecções da medulla espinhal.....				2					1				
74	Hemorrhagia cerebral, apoplexia:													
	a) Hemorrhagia cerebral.....	6	1											
	b) Embolia ou thrombose cerebral.....									1				
75	Paralysia sem causa indicada:													
	a) Hemiplegia.....													
	b) Outras paralysias.....													
76	Paralysia geral.....									1			1	
77	Outras formas de alienação mental.....													
78	Epilepsia.....													
79	Eclampsia (não puerperal).....													
80	Convulsões das creanças.....													
81	Chorea.....													
82	Nevrite.....													
83	Amolecimento cerebral.....													
84	Outras affecções do systema nervoso.....	1								1				
85	Affecções dos orgaos da visao.....													
86	Affecções dos ouvidos e do seio mastoideano.....	1												
	A transportar.....	28	2	11					8	6		15	2	

DE 1928

DE SAÚDE E COLONIAS

(Districto Federal)

(Continuação)

15	1	1	5	130	9	11	3	1	8	2	4	6	1	1	2	23	TOTAL GERAL	NUMERO DE ORDEM
3	1	1	1	2	1	1	1	1	1	1	1	1	1	1	1	1	17	43
1	1	1	1	1	1	1	1	1	1	1	1	1	1	1	1	1	76	44
1	1	1	1	1	1	1	1	1	1	1	1	1	1	1	1	1	4	45
1	1	1	1	1	1	1	1	1	1	1	1	1	1	1	1	1	6	46
1	1	1	1	1	1	1	1	1	1	1	1	1	1	1	1	1	36	47
1	1	1	1	1	1	1	1	1	1	1	1	1	1	1	1	1	57	48
1	1	1	1	1	1	1	1	1	1	1	1	1	1	1	1	1	19	49
1	1	1	1	1	1	1	1	1	1	1	1	1	1	1	1	1	6	50
1	1	1	1	1	1	1	1	1	1	1	1	1	1	1	1	1	7	51
1	1	1	1	1	1	1	1	1	1	1	1	1	1	1	1	1	2	52
1	1	1	1	1	1	1	1	1	1	1	1	1	1	1	1	1	6	53
1	1	1	1	1	1	1	1	1	1	1	1	1	1	1	1	1	1	54
1	1	1	1	1	1	1	1	1	1	1	1	1	1	1	1	1	1	55
1	1	1	1	1	1	1	1	1	1	1	1	1	1	1	1	1	1	56
1	1	1	1	1	1	1	1	1	1	1	1	1	1	1	1	1	31	57
1	1	1	1	1	1	1	1	1	1	1	1	1	1	1	1	1	17	58
1	1	1	1	1	1	1	1	1	1	1	1	1	1	1	1	1	2	59
1	1	1	1	1	1	1	1	1	1	1	1	1	1	1	1	1	1	60
1	1	1	1	1	1	1	1	1	1	1	1	1	1	1	1	1	1	61
1	1	1	1	1	1	1	1	1	1	1	1	1	1	1	1	1	1	62
1	1	1	1	1	1	1	1	1	1	1	1	1	1	1	1	1	3	63
1	1	1	1	1	1	1	1	1	1	1	1	1	1	1	1	1	2	64
1	1	1	1	1	1	1	1	1	1	1	1	1	1	1	1	1	1	65
1	1	1	1	1	1	1	1	1	1	1	1	1	1	1	1	1	9	66
1	1	1	1	1	1	1	1	1	1	1	1	1	1	1	1	1	1	67
1	1	1	1	1	1	1	1	1	1	1	1	1	1	1	1	1	1	68
1	1	1	1	1	1	1	1	1	1	1	1	1	1	1	1	1	3	69
1	1	1	1	1	1	1	1	1	1	1	1	1	1	1	1	1	1	70
1	1	1	1	1	1	1	1	1	1	1	1	1	1	1	1	1	4	71
1	1	1	1	1	1	1	1	1	1	1	1	1	1	1	1	1	31	72
1	1	1	1	1	1	1	1	1	1	1	1	1	1	1	1	1	1	73
1	1	1	1	1	1	1	1	1	1	1	1	1	1	1	1	1	17	74
1	1	1	1	1	1	1	1	1	1	1	1	1	1	1	1	1	21	75
1	1	1	1	1	1	1	1	1	1	1	1	1	1	1	1	1	10	76
1	1	1	1	1	1	1	1	1	1	1	1	1	1	1	1	1	2	77
1	1	1	1	1	1	1	1	1	1	1	1	1	1	1	1	1	41	78
1	1	1	1	1	1	1	1	1	1	1	1	1	1	1	1	1	10	79
1	1	1	1	1	1	1	1	1	1	1	1	1	1	1	1	1	19	80
1	1	1	1	1	1	1	1	1	1	1	1	1	1	1	1	1	2	81
1	1	1	1	1	1	1	1	1	1	1	1	1	1	1	1	1	3	82
1	1	1	1	1	1	1	1	1	1	1	1	1	1	1	1	1	16	83
1	1	1	1	1	1	1	1	1	1	1	1	1	1	1	1	1	3	84
1	1	1	1	1	1	1	1	1	1	1	1	1	1	1	1	1	4	85
1	1	1	1	1	1	1	1	1	1	1	1	1	1	1	1	1	16	86
1	1	1	1	1	1	1	1	1	1	1	1	1	1	1	1	1	12	87
30	2	8	2	1	3	10	133	15	14	5	1	10	6	6	1	19	2	3
																348	3.295	

OBITOS POR ASYLOS, CASAS

Rio de Janeiro

NUMERO DE ORDEM	CAUSAS DE MORTE													
		Asylo S. Francisco de Assis	Asylo Santa Maria	Asylo S. Luiz	Asylo da Misericordia	Asylo Bom Pastor	Asylo S. Cornello	Asylo Isabel	Asylo dos Invalidos da Patria	Casa de Saude S. Sebastiao	Casa de Saude Dr. Eiras	Casa de Saude Dr. Crisostuma	Casa de Saude S. Geraldo	Casa de Saude Dr. Abilio
	Transporte.....	28	2	11					3	6		15	2	
	IV — Affecções do aparelho circulatorio													
87	Pericardite.....													
88	Endocardite ou myocardite aguda.....													
89	Angina do peito.....													
90	Outras affecções do coração.....							1						
91	Affecções das arterias:											2		
	a) Aneurysma.....	1												
	b) Arterio esclerose.....	12		33						1				
	c) Outras affecções das arterias.....			1										
92	Embolia ou thrombose (não cerebraes).....													
93	Affecções das veias (varices, hemorrhoides, phlebite etc.).....													
94	Affecções do systema lymphatico (lymphangite, etc.).....													
95	Hemorrhagia sem causa determinada.....													
96	Outras affecções do aparelho circulatorio.....	2												
	V — Affecções do aparelho respiratorio													
97	Affecções das fossas nasaes e seus annexos.....													
98	Affecções do larynge.....													
99	Bronchite:													
	a) Aguda.....													
	b) Chronica.....													
	c) Sem epitheto (5 annos e abaixo).....													
	d) Sem epitheto (acima de 5 annos).....													
100	Broncho-pneumonia (inclusive bronchite capillar).....				3									
101	Pneumonia:													
	a) lobar.....	1												
	b) sem epitheto.....			6										
102	Pleurisia.....													
103	Congestão ou hemorrhagia parenchymatosa do pulmão.....													
104	Gangrena do pulmão.....													
105	Asthma.....													
106	Emphysema pulmonar.....													
107	Outras affecções do aparelho respiratorio (excepto a tísica):													
	a) Pneumonia intersticial chronica (inclusive as affecções profissionais do aparelho pulmonar).....													
	b) Affecções do mediastino.....													
	c) Outras.....													
	VI — Affecções do aparelho digestivo													
108	Affecções da cavidade buccal ou de seus annexos.....													
109	Affecções do pharynge ou das amygdalas (inclusive as affecções adenoidaeas).....													
110	Affecções do esophago.....													
111	Ulcera do estomago ou do duodeno:													
	a) Ulcera do estomago.....								2					
	b) Ulcera do duodeno.....								2			1		
112	Outras affecções do estomago (excepto o cancer).....								1					
113	Diarrhea e enterite (abaixo de 2 annos).....													
114	Diarrhea e enterite (2 annos e acima).....			1										
115	Ancylotomosc.....													
116	Doenças produzidas por parasitas intestinaes.....													
117	Appendicite e thyphlite.....										4		2	
118	Hernia, obstrucção intestinal:													
	a) Hernia.....									1	1		1	
	b) Obstrucção intestinal.....	1											1	
119	Outras affecções do intestino.....													
120	Atrophia amarella aguda do figado.....													
121	Tumor hydatico do figado.....													
	A transportar.....	51	2	61					1	15	12	22	2	

OBITOS POR ASYLOS, CASAS

Rio de Janeiro

NUMERO DE ORDEM	CAUSAS DE MORTE													
		Asylo S. Francisco de Assis	Asylo Santa Maria	Asylo S. Luiz	Asylo da Misericordia	Asylo Bc n Pastor	Asylo S. Cornelio	Asylo Is. bel	Asylo dos Invalidos da Patria	Casa de Saude S. Sebastiao	Casa de Saude Dr. Eiras	Casa de Saude Dr. Crissiuma	Casa de Saude S. Geraldo	Casa de Saude Dr. Abilio
	Transporte.....	51	2	61				1	15	12		22	2	
122	Cirrhose do figado:													
	a) Alcoolica.....													
	b) Não especificada como alcoolica.....		1									1		
123	Calculos biliares.....													
124	A. Abscesso do figado.....													
	B. Outras affecções do figado.....	2							2	1				
125	Affecções do pancreas.....													
126	Peritonite sem causa indicada.....			1										
127	Outras affecções do aparelho digestivo (excepto o cancer e a tuberculose).....													
	VII — Affecções não venereas do aparelho genito-urinario e de seus annexos													
128	Nephrite aguda (comprehendidas as nephrites sem epitheto, abaixo de 10 annos).....													
129	Nephrite chronica (comprehendidas as nephrites sem epitheto, acima de 10 annos).....	12	1	11				1		4		1		
130	Chyluria.....													
131	Outras affecções dos rins e de seus annexos (não comprehendidas as doencas gravidicas dos rins).....	1							2					
132	Calculos das vias urinarias.....													
133	Affecções da bexiga.....													
134	Outras affecções da urethra, abscesso urinoso, etc.:													
	a) Estreitamento da urethra, abscesso urinoso..									1				
	b) Outras affecções da urethra.....													
135	Affecções da prostata.....	1	1											
136	Affecções não venereas dos orgãos genitaeis do homem.													
137	Kysto ou outros tumores não malignos do ovario.....													
138	Salpingite ou abscesso da bacia.....													
139	Tumor uterino (não canceroso).....													
140	Hemorrhagia uterina não puerperal.....													
141	Outras affecções dos orgãos genitaeis da mulher.....													
142	Affecções não puerperae da mamma.....													
	VIII — Estado puerperal													
143	Accidentes da gravidez:													
	a) Aborto.....													
	b) Prenhez ectopica.....													
	c) Outros accidentes da gravidez.....													
144	Hemorrhagia puerperal.....													
145	Outros accidentes do parto.....												1	
146	Septicemia puerperal.....			1									2	
147	Phlegmatia alba dolens. Embolia ou morte subita puerperae.....													
148	Albuminuria ou eclampsia puerperae.....													
149	Sobreparto (sem outras explicações).....													
150	Affecções puerperae da mamma.....													
	IX — Affecções da pelle ou do tecido celular													
151	Gangrena.....	1								1				
152	Furunculo.....													
153	Phlegmão, abscesso quente.....													
154	A. <i>Tinha ou pellada</i>													
	B. <i>Sarna</i>													
155	Outras affecções da pelle ou de seus annexos.....													
	X — Affecções dos ossos e dos orgãos da locomoção													
156	Affecções dos ossos (excepto a tuberculose).....									1				
157	Affecções das articulações (excepto tuberculose e reumatismo).....													
158	Outras affecções dos ossos ou dos orgãos da locomoção.....													
	A transportar.....	68	5	74				2	21	18		27	2	

DE 1928

DE SAÚDE E COLONIAS

(Districto Federal)

(Continuação)

Instituição		Número de Doentes										TOTAL GERAL	NUMERO DE ORDEM			
		1	2	3	4	5	6	7	8	9	10					
66	Casa de Saúde Dr. Pedro Ernesto	2										1	6	a)	122	
3	Casa de Saúde Dr. Estelita Lins	1										4	55	b)	123	
4	Casa de Saúde S. Lucas											1	12	A)	124	
16	Casa de Saúde S. José	1										1	6	B)	125	
6	Casa de Saúde do Dr. Tamaqueira (antiga Suburbana)	1										10	28		126	
3	Casa de Saúde Dr. Oliveira Motta											5	24		127	
2	Casa de Saúde Dr. Abreu Fialho												1		128	
7	Casa de Saúde S. Luiz												2		129	
15	Casa de Saúde Santa Therezinha												49	433	130	
217	Instituto Paes de Carvalho	1											21	47	131	
15	Lloyd Industrial Sul Americano												2	9	132	
217	Casa dos Expostos												2	6	133	
22	Casa Maternal Dr. Mello Mattos												1	15	a) 134	
16	Colônia A. da Ilha do Governador												3	18	b) 135	
8	Colônia A. do Engenho de Dentro												1	5	136	
1	Colônia A. de Jacarapaguá												1	5	137	
10	Enfermaria da Casa de Detenção												5	4	138	
9	Enfermaria da Casa de Correção												1	5	139	
8	Maternidade das Laranjeiras												1	4	140	
10	Sanatório S. Raphael												1	3	141	
8	Sanatório Botafoogo												1	1	142	
6	Sanatório Rio Comprido												1	4	a) 143	
26	Sanatório Guanabara												1	4	b) 144	
5	Policlinica Botafoogo												1	3	c) 145	
3	Orphanato Santo Antonio												1	13	146	
5	Ambulatorio Rivadavia Correa												1	7	147	
5	Outros hosp., asylos, casas de saúde, etc.												1	18	148	
624	Beneficencia Hespanhola												20	68	149	
624	Total de asylos, casas de saúde e colonias												1	1	150	
4.652	TOTAL GERAL												6	40	151	
													2	10	152	
													7	37	153	
															A) 154	
															B) 155	
															20	156
															3	157
																158
96													801	5.642		

OBITOS POR ASYLOS, CASAS

Rio de Janeiro

NUMERO DE ORDEM	CAUSAS DE MORTE													
		Asylo S. Francisco de Assis	Asylo Santa Maria	Asylo S. Luiz	Asylo da Misericordia	Asylo Bom Pastor	Asylo S. Cornello	Asylo Isabel	Asylo dos Invalidos da Patria	Casa de Saude S. Sebastião	Casa de Saude Dr. Elias	Casa de Saude Dr. Crisiuma	Casa de Saude S. Geraldo	Casa de Saude Dr. Abilio
	Transporte.....	68	5	74				2	21	18		27	2	
	XI — Vicios de conformação													
159	Vicios de conformação congenitos (não comprehendidos os nascidos mortos).....								1			1		
	XII — Primeira idade													
160	Debilidade congenita, ictericia e esclerema.....											1		
161	Nascimento prematuro ou consequencias do parto.....								1			1		
162	Outras affecções especiaes á primeira idade.....													
163	Falta de cuidados.....													
	XIII — Velhice													
164	Senilidade.....	2										1		
	XIV — Affecções produzidas por causas exteriores													
165	Ingestão de venenos solidos ou liquidos.....													
166	Absorção de substancias corrosivas.....													
167	Absorção de gazes venenosos.....													
168	Enforcamento ou estrangulação.....													
169	Submersão.....													
170	Armas de fogo.....													
171	Instrumentos cortantes ou perfurantes.....													
172	Precipitação de um logar elevado.....													
173	Esmagamento.....													
174	Outros suicidios.....													
175	Envenenamentos por alimentos.....													
176	Picadas de animaes peçonhentos.....													
177	Outros envenenamentos agudos.....											1		
178	Incendio.....													
179	Queimaduras (excepto as de incendio).....													
180	Sufocação mecanica accidental.....													
181	Absorção de gazes irrespiraveis ou toxicos.....													
182	Submersão accidental.....													
183	Por armas de fogo (excepto ferimentos de guerra).....													
184	Traumatismos													
	Por instrumentos cortantes ou perfurantes.....													
185	Por queda.....								1					
186	Em minas ou pedreiras.....													
187	Por machinas.....													
188	Outros esmagamentos (carros, trens de ferro, bondes, etc.).....									1			1	
189	Violencias exercidas por animaes.....													
190	Ferimentos de guerra.....													
191	Execução dos civis pelos exercitos belligerantes.....													
192	Fome ou sede.....													
193	Frio excessivo.....													
194	Calor excessivo.....													
195	Raio.....													
196	Outras commoções electricas.....													
197	Homicidio por armas de fogo.....													
198	Homicidio por instrumentos cortantes ou perfurantes.....													
199	Homicidios por outros meios.....													
	Infanticidio (*)													
	a) assassinio de crianças até 7 dias de idade.....													
200	b) assassinio de crianças de 8 dias a 1 anno.....													
201	Fractura (sem outra indicação).....													
202	Outras violencias exteriores.....													
203	Mortes violentas cuja causa é desconhecida.....													
	XV — Doenças mal definidas													
204	Morte subita.....													1
205	Doença não especificada ou mal definida.....													1
	Total.....	70	5	74				2	25	18		33	3	

(*) a) De accordo com o art. 298 do Código Penal Brasileiro.

a) e b) Em obediencia á Nomenclatura Internacional de Causas de Morte.



MORBIDADE HOSPITALAR

(HOSPITAES DO D. N. DE SAUDE PUBLICA).

1927-1928



1927

HOSPITAL S. SEBASTIÃO

Movimento sanitario annual no serviço geral em 1927

SERVIÇOS DE	EXISTIAM EM 1.º DE JANEIRO DE 1927	ENTRARAM	TOTAL	ALTAS	FALLECIDDS	EM TRATA- MENTO EM 31 DE DEZEMBRO DE 1927	TOTAL
Variola.....	42	101	143	106	37		143
Peste bubonica.....		2	2	2			2
Tuberculose.....	201	1.391	1.592	584	816	192	1.592
Doenças diversas.....	191	1.358	1.549	1.067	(*) 262	220	1.549
Communicantes.....	10	77	87	81		6	87
Em observação.....		80	80			80	80
Total.....	444	3.009	3.453	1.840	** 1.115	498	3.453

(*) Neste total está incluído o obito de um individuo removido de bordo do navio hollandés «Admiral Ruyter», já cadaver, autopsiado no hospital S. Sebastião, sendo o diagnostic: «ectasia da aorta ascendente — edema pulmonar».

(**) O numero dos fallecidos no Hospital São Sebastião não confere com o constante das tabellas de mortandade por hospitaes, porque nestas só figuram os obitos de individuos que residiam no Districto Federal e nos quadros dos serviços d'aquelle hospital estão computados todos os obitos inclusive os de individuos provenientes de localidade fóra do Districto Federal.

Movimento mensal no serviço de variola em 1927

MÊSES	EXISTIAM EM 1.º DE JANEIRO DE 1927	ENTRARAM	TOTAL	CURADDS	FALLECIDDS	EM TRATA- MENTO EM 31 DE DEZEMBRO DE 1927	TOTAL
Janeiro.....	42	34	76	57	10		67
Fevereiro.....		9	9	6	3		9
Março.....		9	9	9	5		14
Abril.....		9	9	5			5
Maio.....		6	6	6	3		9
Junho.....		6	6	4	2		6
Julho.....		12	12	7	3		10
Agosto.....		8	8	6	4		8
Setembro.....		6	6	3	5		8
Outubro.....		2	2	3	2		5
Novembro.....							
Dezembro.....							
Somma.....	42	101	143	106	37		143

Movimento sanitario mensal no serviço de tuberculose em 1927

MÊSES	EXISTIAM EM 1.º DE JANEIRO DE 1927	ENTRARAM	TOTAL	ALTAS	FALLECIDDS	EM TRATA- MENTO EM 31 DE DEZEMBRO DE 1927	TOTAL
Janeiro.....	201	128	329	58	77		135
Fevereiro.....		120	120	63	58		151
Março.....		122	122	33	72		105
Abril.....		99	99	51	70		121
Maio.....		114	114	36	62		98
Junho.....		100	100	85	63		148
Julho.....		123	123	31	63		94
Agosto.....		95	95	21	50		77
Setembro.....		102	102	37	67		104
Outubro.....		133	133	37	84		121
Novembro.....		122	122	51	60		117
Dezembro.....		133	133	51	78	192	321
Total.....	201	1.391	1.592	584	816	192	1.592

Movimento sanitario mensal no serviço de peste

MÊSES	EXISTIAM EM 1º DE JANEIRO DE 1927	ENTRARAM	TOTAL	ALTAS	FALLECIDOS	EM TRATAMENTO EM 31 DE DEZEMBRO DE 1927	TOTAL
Janeiro.....		2	2				
Fevereiro.....				2			
Março.....							
Abril.....							
Maió.....							
Junho.....							
Agosto.....							
Setembro.....							
Outubro.....							
Novembro.....							
Dezembro.....							
Total.....		2	2				2

Movimento sanitario mensal no serviço de doenças diversas

MÊSES	EXISTIAM EM 1º DE JANEIRO DE 1927	ENTRARAM	TOTAL	ALTAS	FALLECIDOS	EM TRATAMENTO EM 31 DE DEZEMBRO DE 1927	TOTAL
Janeiro.....	191	75	266	68	16		84
Fevereiro.....		100	100	09	24		93
Março.....		122	122	63	24		87
Abril.....		131	131	93	27		120
Maió.....		146	146	108	19		127
Junho.....		108	108	104	27		131
Julho.....		105	105	85	25		110
Agosto.....		110	110	88	21		109
Setembro.....		92	92	78	14		92
Outubro.....		12	124	63	26		119
Novembro.....		121	121	107	19		126
Dezembro.....		124	124	111	20	220	351
Total.....	191	1.358	1.549	1.067	* 262	220	1.549

Movimento sanitario mensal no serviço de communicantes

MÊSES	EXISTIAM EM 1º DE JANEIRO DE 1927	ENTRARAM	TOTAL	ALTAS	FALLECIDOS	EM TRATAMENTO EM 31 DE DEZEMBRO DE 1927	TOTAL
Janeiro.....	10	7	17	14			14
Fevereiro.....		3	3	3			3
Março.....		3	3	2			2
Abril.....		13	13	7			7
Maió.....		4	4	8			8
Junho.....		5	5	4			4
Julho.....		4	4	4			4
Agosto.....		5	5	4			4
Setembro.....		5	5	6			6
Outubro.....		11	11	10			10
Novembro.....		4	4	4			4
Dezembro.....		16	16	12		6	18
Somma.....	10	77	87	81		6	87

PORCENTAGEM DE MORTALIDADE DURANTE O ANNO DE 1927

Tuberculose.....	58'29 %
Variola.....	25'87 %
Peste bubonica.....	00 00 %
Outras doenças (*).....	1'71 %
Geral.....	37'73 %

(*) Está ali incluído o obito de um individuo removido de bordo do navio hollandés «Admiral Ruyter», ja cadaver* autopsiado no hospital S. Sebastião, sendo o diagnostico: «ectasia da aorta ascendente — edema pulmonar».

1928

HOSPITAL SÃO SEBASTIÃO

Movimento sanitario annual no serviço geral

SERVIÇOS DE:	EXISTIAM EM 1º DE JANEIRO DE 1928	ENTRARAM	TOTAL	ALTAS	FALLECIDOS	EM TRATAMENTO EM 31 DE DEZEMBRO DE 1928	TOTAL
Variola.....		3	3	2	1		3
Peste bubonica.....		11	11	6	5		11
Febre amarella.....		85	85	37	47		85
Tuberculose.....	192	1.464	1.656	595	819	242	1.656
Doenças diversas.....	220	1.529	1.749	1.355	271	123	1.749
Communicantes.....	6	65	71	67		4	71
Observação.....		91	91			91	91
Total.....	418	3.248	3.666	2.062	1.143	461	3.666

(**) O numero dos fallecidos no Hospital São Sebastião não confere com o constante das tabelas de mortalidade, por hospitaes, porque nestas só figuram os obitos de individuos que residiam no Districto Federal e nos quadros dos serviços d'aquelle hospital estão computados todos os obitos inclusive os de individuos provenientes de localidade fóra do Districto Federal.

Movimento sanitario mensal no serviço geral

MÊSES	EXISTIAM EM 1º DE JANEIRO DE 1928	ENTRARAM	TOTAL	ALTAS	FALLECIDOS	EM TRATAMENTO EM 31 DE DEZEMBRO DE 1928	TOTAL
Janeiro.....	418	235	653	165	80		245
Fevereiro.....		259	259	141	90		231
Março.....		283	283	175	101		276
Abril.....		224	224	133	75		208
Maió.....		217	217	130	64		194
Junho.....		361	361	241	129		370
Julho.....		303	303	228	112		340
Agosto.....		257	257	171	95		266
Setembro.....		288	288	136	104		240
Outubro.....		233	233	201	105		306
Novembro.....		270	270	195	86		281
Dezembro.....		318	318	146	102	461	709
Total.....	418	3.248	3.666	2.062	1.143	461	3.666

Movimento sanitario mensal no serviço de febre amarella

MÊSES	EXISTIAM EM 1º DE JANEIRO DE 1928	ENTRARAM	TOTAL	ALTAS	FALLECIDOS	EM TRATAMENTO EM 31 DE DEZEMBRO DE 1928	TOTAL
Janeiro.....							
Fevereiro.....							
Março.....							
Abril.....							
Maió.....		1	1		1		1
Junho.....		41	41	18	19		37
Julho.....		20	20	8	14		22
Agosto.....		8	8	7	3		10
Setembro.....		5	5	2	5		3
Outubro.....		4	4	2	2		4
Novembro.....		2	2	1	1		2
Dezembro.....		4	4	1	2	1	4
Total.....		85	85	37	47	1	85

Movimento sanitario mensal no serviço de peste

MÊSES	EXISTIAM EM 1º DE JANEIRO DE 1928	ENTRADS	TOTAL	ALTAS	FALLECIDDS	EM TRATAMENTO EM 31 DE DEZEMBRO DE 1928	TOTAL
Janeiro.....		1	1				
Fevereiro.....		6	6	2	3		5
Março.....		4	4	3	2		5
Abril.....				1			1
Maió.....							
Junho.....							
Julho.....							
Agosto.....							
Setembro.....							
Outubro.....							
Novembro.....							
Dezembro.....							
Total.....		11	11	6	5		11

Movimento sanitario mensal no serviço de variola

MÊSES	EXISTIAM EM 1º DE JANEIRO DE 1928	ENTRARAM	TOTAL	ALTAS	FALLECIDDS	EM TRATAMENTO EM 31 DE DEZEMBRO DE 1928	TOTAL
Janeiro.....							
Fevereiro.....							
Março.....		1	1		1		1
Abril.....							
Maió.....							
Junho.....							
Julho.....		1	1				
Agosto.....				1			1
Setembro.....							
Outubro.....		1	1	1			1
Novembro.....							
Dezembro.....							
Somma.....		3	3	2	1		3

Movimento sanitario mensal no serviço de tuberculose

MÊSES	EXISTIAM EM 1º DE JANEIRO DE 1928	ENTRARAM	TOTAL	ALTAS	FALLECIDDS	HOSPITALISADOS EM 31 DE DEZEMBRO DE 1928	TOTAL
Janeiro.....	192	117	309	51	62		113
Fevereiro.....		140	140	51	69		120
Março.....		139	139	70	75		145
Abril.....		102	102	51	50		101
Maió.....		112	112	43	51		94
Junho.....		124	124	50	72		122
Julho.....		100	100	54	72		126
Agosto.....		113	113	43	65		108
Setembro.....		136	136	39	71		110
Outubro.....		122	122	42	84		126
Novembro.....		136	136	55	64		119
Dezembro.....		123	123	46	84	242	372
Total.....	192	1.464	1.656	595	819	242	1.056

Movimento sanitario mensal no serviço de doenças diversas em 1928

MÊSES	EXISTIAM EM 1.º DE JANEIRO DE 1928	ENTRARAM	TOTAL	ALTAS	FALLECIDOS	EM TRATA- MENTO EM 31 DE DEZEMBRO DE 1928	TOTAL
Janeiro.....	220	112	332	110	18		128
Fevereiro.....		110	110	84	18		102
Março.....		136	136	93	23		116
Abril.....		118	118	77	25		102
Maió.....		102	102	85	12		97
Junho.....		183	183	160	38		198
Julho.....		168	168	154	26		180
Agosto.....		136	136	118	27		145
Setembro.....		143	143	95	28		123
Outubro.....		103	103	152	19		171
Novembro.....		126	126	134	21		155
Dezembro.....		92	92	93	16	123	232
Total.....	220	1.529	1.749	1.355	271	123	1.749

Movimento sanitario mensal no serviço de Communicantes em 1928

MÊSES	EXISTIAM EM 1.º DE JANEIRO DE 1928	ENTRARAM	TOTAL	ALTAS	EM TRATA- MENTO EM 31 DE DEZEMBRO DE 1928	TOTAL
Janeiro.....	6	5	11	4		4
Fevereiro.....		3	3	4		4
Março.....		3	3	9		9
Abril.....		4	4	4		4
Maió.....		2	2	2		2
Junho.....		13	13	13		13
Julho.....		14	14	12		12
Agosto.....				2		2
Setembro.....		4	4	2		2
Outubro.....		3	3	4		4
Novembro.....		6	6	5		5
Dezembro.....		8	8	6	1	10
Total.....	6	65	71	67	4	71

PORCENTAGEM DE MORTALIDADE DURANTE O ANNO DE 1928

Tuberculose.....	57'92 %
Febre amarella.....	55'95 %
Peste.....	45'45 %
Variola.....	33'33 %
Outras doenças.....	16'67 %
General.....	35'66 %

1927

HOSPITAL MARITIMO PAULA CANDIDO

Movimento sanitario mensal. em 1927

MÊSES	EXISTIAM EM 1º DE JANEIRO DE 1927	ENTRARAM	TOTAL	CURADOS	FALLECIDOS	EM TRATA- MENTO EM 31 DE DEZEMBRO DE 1927	TOTAL
Janeiro.....	96	58	154	37	10	107	154
Fevereiro.....	107	71	178	33	20	125	178
Março.....	175	44	169	33	28	108	169
Abril.....	108	120	228	103	16	109	228
Maió.....	109	57	166	50	24	92	166
Junho.....	92	84	176	25	21	130	176
Julho.....	130	66	196	48	23	125	196
Agosto.....	125	80	205	73	17	115	205
Setembro.....	115	68	183	56	14	113	183
Outubro.....	113	70	183	51	17	115	183
Novembro.....	115	53	168	37	18	113	168
Dezembro.....	113	41	154	23	17	114	154
Somma.....	1348	812	2160	569	(*) 225	1366	2160

(*) O numero dos fallecidos no Hospital Paula Candido não confere com o constante das tabelas de mortandade por hospitaes, porque nestas só estão incluídos os obitos de individuos que residiam no Districto Federal e nos quadros dos serviços daquelle hospital figuram todos os doentes nelle tratados, grande parte proveniente de navios surtos no porto, da cidade de Nictheroy e de outras localidades.

Movimento sanitario annual por doenças, em 1927

DOENTES DE:	EXISTIAM EM 1º DE JANEIRO DE 1927	ENTRARAM	TOTAL	CURADOS	FALLECIDOS	EM TRATA- MENTO EM 31 DE DEZEMBRO DE 1927	TOTAL
Tuberculose do apparcho res- piratorio.....	81	338	419	119	207	93	419
Grippe.....	6	31	37	35	2	37
Febre typhoide.....	1	12	13	10	2	1	13
Varicela.....	7	7	6	1	7
Varicella.....	171	171	170	1	171
Sarampo.....	119	119	118	1	119
Paludismo.....	6	6	4	2	6
Peste bubonica.....	3	3	1	2	3
Lepra.....	3	3	1	2	3
Dysenterias.....	1	1	1	1
Tétano.....	1	1	1	1
Sem molestia.....	10	10	10	10
Outras doenças.....	8	110	118	94	12	12	118
Somma.....	96	812	908	569	(*) 225	114	908

(*) O numero dos fallecidos no Hospital Paula Candido não confere com o constante das tabelas de mortandade por hospitaes, porque nestas só estão incluídos os obitos de individuos que residiam no Districto Federal e nos quadros dos serviços daquelle hospital figuram todos os doentes nelle tratados, grande parte proveniente de navios surtos no porto, da cidade de Nictheroy e de outras localidades.

1928

HOSPITAL MARITIMO PAULA CANDIDO

[Movimento sanitario mensal, em 1928

MÊSES	EXISTIAM EM 1º DE JANEIRO DE 1928	ENTRARAM	TOTAL	ALTAS	FALLECIDOS	EM TRATA- MENTO EM 31 DE DEZEMBRO DE 1928	TOTAL
Janeiro.....	114	62	176	33	24	119	176
Fevereiro.....	119	61	180	39	20	121	180
Março.....	121	82	203	47	25	131	203
Abril.....	131	62	193	40	23	130	193
Maió.....	130	58	188	31	27	130	188
Junho.....	130	92	222	51	22	149	222
Julho.....	149	55	204	65	22	117	204
Agosto.....	117	67	184	51	25	108	184
Setembro.....	108	51	159	41	13	105	159
Outubro.....	105	55	160	54	18	88	160
Novembro.....	88	52	140	29	5	96	140
Dezembro.....	96	58	154	24	13	117	154
Somma.....	1.406	755	2.163	505	(*) 247	1.411	2.163

(*) O numero dos fallecidos no Hospital Paula Candido não confere com o constante das tabellas de mortandade por hospitaes, porque nestas só estão incluídos os obitos de individuos que residiam no Districto Federal e, nos quadros dos serviços daquelle hospital, figuram todos os doentes nelle tratados, grande parte proveniente dos navios surtos no porto, da cidade de Niteroy e de outras localidades.

Movimento sanitario annual, por doenças, em 1928

MÊSES	EXISTIAM EM 1º DE JANEIRO DE 1928	ENTRARAM	TOTAL	CURADOS	FALLECIDOS	EM TRATA- MENTO EM 31 DE DEZEMBRO DE 1928	TOTAL
Tuberculose do app. respiratorio.....	93	343	436	134	216	86	436
Grippe.....	2	68	70	68	1	1	70
Febre typhoide.....	1	23	24	16	7	1	24
Varicella.....	1	27	28	28			28
Sarampo.....		76	76	71	1	4	76
Paludismo.....	2	19	21	14	4	3	21
Leprosia.....	2	6	8	7		1	8
Dysenterias.....		13	13	11	1	1	13
Trachoma.....	1	1	1	1			1
Febre amarella.....		10	10	9	1		10
Tetano.....	1	2	3	1	1	1	3
Peste bubonica.....		3	3				3
Men. cerebro-espinhal epidemica.....	1	1	1	1			1
Difteria.....	7	7	7	6	1		7
Sem molestia.....		27	27	27			27
Outras doenças.....	12	129	141	109	13	19	141
Somma.....	114	755	869	505	(*) 247	117	869

(*) O numero dos fallecidos no Hospital Paula Candido não confere com o constante das tabellas de mortandade por hospitaes, porque nestas só estão incluídos os obitos de individuos que residiam no Districto Federal e, nos quadros dos serviços daquelle hospital, figuram todos os doentes nelle tratados, grande parte proveniente dos navios surtos no porto, da cidade de Niteroy e de outras localidades.

1927

HOSPITAL D. PEDRO II (SANTA CRUZ)

Movimento de doentes durante o anno de 1927

ENTRADAS

Existiam em tratamento em 1-1-1927.....	102
Entraram durante o anno.....	1.877
Total.....	1.979

SAHIDAS

Altas.....	1.518
Remoções.....	31
Fallecidos (inclusive 1 nascido morto).....	285
Somma.....	1.834
Passaram em tratamento, para o anno de 1928.....	45
Total.....	1.979

SEXO DOS DOENTES ENTRADOS

Homens.....	1.349
Mulheres.....	528
Total.....	1.877

EADAE DOS DOENTES ENTRADOS

De horas.....	17
» días.....	2
» mēses.....	27
» 1 a 5 annos.....	56
» 6 » 10 ».....	45
» 11 » 20 ».....	244
» 21 » 30 ».....	526
» 31 » 40 ».....	327
» 41 » 50 ».....	285
» 51 » 60 ».....	187
» 61 » 70 ».....	83
» 71 » 80 ».....	38
» 81 » 90 ».....	10
» 91 » 100 ».....	4
» mais de 100 annos.....	1
Ignorada.....	25
Total.....	1.877

ESTADO CIVIL DOS DOENTES ENTRADOS

Casados.....	376
Solteiros.....	1.071
Viuuos.....	250
Creanças.....	180
Total.....	1.877

CÔR DOS DOENTES ENTRADOS

Branca.....	806
Parda.....	681
Preta.....	390
Total.....	1.877

NACIONALIDADE DOS DOENTES ENTRADOS

Brasileiros.....	1.650
Portugueses.....	142
Italianos.....	11
Hespanhóes.....	22
Allemaes.....	9
Inglêses.....	2
Francêses.....	1
Austriacos.....	6
Russos.....	7
Norueguêses.....	4
Hollandêses.....	2
Gregos.....	2
Bulgaros.....	2
Hungaros.....	1
Argentinos.....	1
Uruguayos.....	1
Ukranianos.....	1
Americanos.....	1
Colombianos.....	1
Ignorada.....	2
Total.....	1.877

PROFISSÃO DOS DOENTES ENTRADOS

Serviço domestico.....	492
Lavradores.....	471
Trabalhadores.....	336
Operarios.....	251
Empregados no commercio.....	61
Empregados publicos.....	25
Pescadores.....	23
Maritimos.....	10
Militares.....	6
Mecanicos.....	5
Motoristas.....	3
Conductores de vehiculos.....	3
Estivadores.....	2
Chauffeurs.....	2
Foguista.....	1
Guarda-livros.....	1
Electricista.....	1
Guarda nocturno.....	1
Encadernador.....	1
Sachistão.....	1
Sem profissão.....	180
Crianças.....	1
Total.....	1.877

REMOÇÕES

Para o Hospital São Sebastião.....	2
» » » São Francisco de Assis.....	8
» » » Nacional de Alienados.....	1
» » Asylo São Luiz.....	1
» » dos Cegos.....	1
» a Inspectoria da Lepra.....	3
» Santa Casa de Misericordia.....	1
» o 27º Districto Policial.....	14
Total.....	31

MOVIMENTO DO AMBULATORIO

Doentes matriculados.....	741
Doentes attendidos.....	6.481
Vacinações contra a variola.....	110
Revaccinações.....	931
Injecções de 914.....	687
Injecções diversas.....	222
Pequenas intervenções.....	343
Total.....	9.515

Obitos por causas no Hospital D. Pedro II (Santa Cruz) em 1927

NUMERO DE ORDEM	1927		TOTAL
	CAUSAS DE MORTE		
	Nomenclatura abreviada		
1	Febre amarella.		
2	Peste.		
3	Variola.		
4	Sarampo.		
5	Escarlatina.		
6	Coqueluche.		
7	Diphtheria e crup.		
8	Grippe.		1
9	Febres typhoide e paratyphoides.		5
10	Cholera asiatico.		
11	Enterite choleriforme.		
12	Dysenterias.		12
13	Lepra.		
14	Erysipela.		
15	Poliomyelite aguda.		
16	Encephalite lethargica.		
17	Meningite cerebro-espinhal epidemica.		
18	Outras doencas transmissiveis.		
19	Paludismo agudo e chronico.		25
20	Tuberculose do aparelho respiratorio.		110
21	Tuberculose meningea.		
22	Outras tuberculoses.		
23	Infeccao purulenta, septicemia (excepto a puerperal).		
24	Raiva.		
25	Syphilis.		3
26	Cancer e outros tumores malignos.		2
27	Outros tumores.		
28	Beriberi.		
29	Outras doencas geraes.		4
30	Affecções do systema nervoso.		3
31	» » aparelho circulatorio.		32
32	» » » respiratorio.		11
33	» » » digestivo.		28
34	» » » urinario.		29
35	» dos orgaos genitaeas.		1
36	Septicemia puerperal (febre, peritonite e phlebite puerperaes).		
37	Outros accidentes puerperaes da gravidez e do parto.		
38	Affecções da pelle e do tecido cellular.		8
39	» dos ossos e dos orgaos da locomoção.		
40	» da primeira idade e vicios de conformação.		3
41	Senilidade.		
42	Mortes violentas (excepto suicidios).		1
43	Suicidios.		
44	Doencas ignoradas ou nial definidas.		
	Somma.		284
	Nascidos mortos.		1

1928

HOSPITAL D. PEDRO II (SANTA CRUZ)

Movimento de doentes durante o anno de 1928

ENTRADAS

Existiam em tratamento no dia 1° de janeiro de 1928.....	145
Entraram durante o anno.....	1.563
Total.....	1.708

SAHIOS

Sahiram com alta durante o anno.....	1.273
Removidos.....	24
Fallecidos.....	306
Somma.....	1.603
Passaram para o anno de 1929.....	105
Total.....	1.708

SEXO DOS DOENTES ENTRADOS

Homens.....	1.117
Mulheres.....	346

CREANÇAS

Homens.....	72
Mulheres.....	28
Total.....	1.563

EUADE DOS DOENTES ENTRADOS

De horas.....	9
» meses.....	6
» 1 a 5 annos.....	22
» 6 » 10 ».....	29
» 11 » 20 ».....	240
» 21 » 30 ».....	477
» 31 » 40 ».....	267
» 41 » 50 ».....	231
» 51 » 60 ».....	171
» 61 » 70 ».....	68
» 71 » 80 ».....	21
» 81 » 90 ».....	12
» 91 » 100 ».....	3
» mais de 100 annos.....	7
Ignorada.....	7
Total.....	1.563

ESTAO CIVIL DOS DOENTES ENTRADOS

Casados.....	311
Solteiros.....	942
Viuvos.....	209
Creanças.....	100
Ignorado.....	1
Total.....	1.563

CÔR DOS DOENTES ENTRADOS

Branca.....	644
Parda.....	621
Preta.....	298
Total.....	1.563

NACIONALIDADE DOS DOENTES ENTRADOS

Brasileiros.....	1.394
Portuguezes.....	122
Hespanhóes.....	12
Italianos.....	9
Allemaes.....	2
Russos.....	11
Noruegueses.....	1
Japoneses.....	2
Rumaicos.....	2
Africanos.....	1
Ingléses.....	1
Bulgaros.....	2
Hungaros.....	1
Uruguayos.....	1
Americanos.....	1
Paraguayos.....	1
Total.....	1.563

PROFISSÃO DOS DOENTES ENTRADOS

Serviço domestico.....	343
Lavradores.....	320
Trabalhadores.....	364
Operarios.....	316
Empregados no commercio.....	65
Empregados publicos.....	25
Pescadores.....	13
Maritimos.....	8
Militares.....	2
Musico.....	1
Prothetico.....	1
Pharmaceutico.....	1
Chauffeurs.....	3
Enfermeiro.....	1
Creanças.....	100
Total.....	1.563

REMOÇÕES

Para o Hospital São Sebastião.....	2
» » » São Francisco de Assis.....	5
» » » Nacional de Alienados.....	3
» » » de Prompto Soccorro.....	1
» a Inspectoria da Lepra.....	4
» Escola Profissional e Asylo de Cegos Adultos.....	1
» o 27º Districto Policial.....	8
Total.....	24

MOVIMENTO DO AMBULATORIO

Doentes matriculados.....	769
Doentes attendidos em curativos.....	6.192
Vaccinados.....	15
Revaccinados.....	772
Injecções — 914.....	626
Injecções diversas.....	94
Pequenas intervenções.....	33
Total.....	8.501

Obitos por causas no Hospital D. Pedro II (Santa Cruz) em 1928

NUMERO DE ORDEM	1928		TOTAL
	CAUSAS DE MORTE		
	Nomenclatura abreviada		
1	Febre amarella.....		
2	Peste.....		
3	Variola.....		
4	Sarampo.....		
5	Escarlatina.....		
6	Coqueluche.....		
7	Diphtheria e crup.....		
8	Grippe.....		1
9	Febres typhoide e paratyphoides.....		2
10	Cholera asiatico.....		
11	Enterite cholericiforme.....		
12	Dysenterias.....		9
13	Lepia.....		
14	Erysipela.....		1
15	Poliomyelite aguda.....		
16	Encephalite lethargica.....		
17	Meningite cerebro-espinhal epidemica.....		
18	Outras doencas transmissiveis.....		
19	Paludismo agudo e chronico.....		35
20	Tuberculose do aparelho respiratorio.....		121
21	Tuberculose meningea.....		
22	Outras tuberculosas.....		2
23	Infeção purulenta, septicemia (excepto a puerperal).....		3
24	Raiva.....		
25	Syphilis.....		5
26	Cancer e outros tumôres malignos.....		1
27	Outros tumôres.....		
28	Beriberi.....		
29	Outras doencas geraes.....		7
30	Affecções do systema nervoso.....		9
31	» » aparelho circulatorio.....		27
32	» » » respiratorio.....		17
33	» » » digestivo.....		20
34	» » » urinario.....		30
35	» dos orgãos genitales.....		
36	Septicemia puerperal (febre, peritonite e phlebite puerperaes).....		
37	Outros accidentes puerperaes da gravidez e do parto.....		
38	Affecções da pelle e do tecido cellular.....		7
39	» dos ossos e dos orgãos da locomoção.....		1
40	» da primeira idade e vicios de conformação.....		
41	Senilidade.....		
42	Mortes violentas (excepto suicidios).....		4
43	Suicidios.....		1
44	Doencas ignoradas ou mal definidas.....		3
	Somma.....		306
	Nascidos mortos.....		





M. FAZENDA
D.A. - NRA - GB

37957

COM. INVENTARIO
PORT. 114/73



