

REPUBLICA DOS ESTADOS UNIDOS DO BRASIL

DEPARTAMENTO NACIONAL DE SAÚDE PUBLICA
INSPECTORIA DE DEMOGRAPHIA SANITARIA

ANNUARIO

— DE —

ESTATISTICA DEMOGRAPHO-SANITARIA

1925-1926



RIO DE JANEIRO

Off. Graph, da Inspectoria de Demographia Sanitaria

1932

6018 . 11 11 48

INDICE

	PÁGS.
RESUMO DAS OBSERVAÇÕES METEOROLOGICAS FEITAS PELO INSTITUTO CENTRAL DA DIRECTORIA DE METEOROLOGIA, EM 1925 E 1926.....	3
INFORMAÇÕES GEOGRAPHICAS SOBRE A CIDADE DO RIO DE JANEIRO...	4
INTRODUÇÃO.....	5
CAPITULO I — MOVIMENTO DA POPULAÇÃO.....	17
Movimento do porto do Rio de Janeiro, por mêses e sexo dos passageiros e mêses, procedencia e destino, 1925.....	19
Entrada de passageiros no porto do Rio de Janeiro, 1925.....	20
Sahida de passageiros do porto do Rio de Janeiro, 1925.....	21
Movimento mensal de passageiros, segundo a nacionalidade, 1925.....	22
de passageiros no porto do Rio de Janeiro, segundo a nacionalidade, procedencia e destino, 1925.....	23
mensal de passageiros nas estradas de ferro, 1925.....	24
do porto do Rio de Janeiro, por mêses e sexo dos passageiros e mêses, procedencia e destino, 1926.....	25
Entrada de passageiros, 1926.....	26
Sahida de passageiros, 1926.....	27
Movimento mensal de passageiros segundo a nacionalidade, 1926.....	28
de passageiros no porto do Rio de Janeiro, segundo a nacionalidade, procedencia e destino, 1926.....	29
mensal de passageiros nas estradas de ferro, 1926.....	30
Resumo geral do movimento do porto e das estradas de ferro, 1895 a 1926.....	31
Movimento de passageiros nos trens da Linha Auxiliar da Estrada de Ferro Central do Brasil, (estações localizadas no Districto Federal), 1915 a 1926.....	32
CAPITULO II — CASAMENTOS.....	33
Nupcialidade do Rio de Janeiro (Districto Federal) e das duas grandes zonas em que se subdivide a cidade, 1925 e 1926.....	35
Variações annuaes da nupcialidade no Rio de Janeiro (Districto Federal) de 1894 a 1926.....	35
Nupcialidade do Rio de Janeiro comparada com a de diversas cidades estrangeiras, 1925.....	36
Distribuição, por mês, dos casamentos realizados em 1925.....	37
Porcentagem dos casamentos em 1925, conforme a idade, o estado civil e a nacionalidade.....	37
Porcentagem dos casamentos em 1925, conforme a profissão dos noivos e freguesia ou districto.....	38
Casamentos de 1925 comparados com os de 1924, segundo as freguesias.....	38

Casamentos segundo o dia e mês, em 1925.....	39
» » a idade dos conjuges, em 1925.....	40
» » a nacionalidade dos conjuges, em 1925.....	41
» » o estado civil anterior, em 1925.....	42
» » a freguesia e mês, em 1925.....	42 e 43
» » a profissão dos noivos em 1925.....	43
Nupcialidade do Rio de Janeiro comparada com a de diversas cidades estrangeiras, 1926.....	44
Distribuição, por mês, dos casamentos realizados em 1926.....	45
Porcentagens dos casamentos de 1926, conforme a idade, o estado civil e a nacionalidade.....	45
Porcentagens dos casamentos de 1926 em relação á profissão dos noivos e á freguesia ou districto.....	46
Casamentos de 1925 comparados com os de 1926, segundo as freguesias.....	46
» por dia e mês, 1926.....	47
Casamentos segundo a idade dos conjuges, 1926.....	48
» » a nacionalidade, 1926.....	49
» » o estado civil anterior, 1926.....	50
» » o mês e a freguesia, 1926.....	50 e 51
» » a profissão dos noivos, 1926.....	51
CAPITULO III — NASCIDOS VIVOS.....	53
Natalidade do Rio de Janeiro (Districto Federal) e das duas grandes zonas em que se subdivide a cidade, 1925 e 1926.....	55
Variações annuaes da natalidade no Rio de Janeiro (Districto Federal) — 1894 a 1926.....	55
Natalidade do Rio de Janeiro comparada com a de diversas cidades estrangeiras, 1925.....	56
Nascidos vivos — Coefficientes de sexualidade, 1925.....	57
» » — Coefficientes de legitimidade, 1925.....	57
» » — Variações diarias e mensaes, 1925.....	58
» » por freguesia, sob o ponto de vista da sexualidade dos novi-natos e do estado civil dos progenitores, 1925.....	59 e 60
» » segundo a côr e o mês, 1925.....	61
» » » a côr e sexo dos novi-natos, 1925.....	62
» » » a nacionalidade dos progenitores, 1925.....	63
» » » a hora em que occorreu o nascimento, 1925.....	64
» » sob o ponto de vista da gemelidade, segundo a nacionalidade dos progenitores, 1925.....	65
» » sob o ponto de vista da gemelidade, segundo o estado civil dos progenitores, 1925.....	66
Partos duplos, inclusive nascidos mortos, 1925.....	67
Natalidade do Rio de Janeiro comparada com a de diversas cidades estrangeiras, 1926.....	68
Nascidos vivos em 1925 e 1926 (comparação por mês).....	69
» » em 1925 e 1926 (comparação por freguesia).....	69
» » — Coefficientes de sexualidade, 1926.....	70
» » — Coefficientes de legitimidade, 1926.....	70
» » — Variações diarias e mensaes, 1926.....	71
» » por freguesia, sob o ponto de vista da sexualidade dos novi-natos e do estado civil dos progenitores, 1926.....	72 e 73
» » segundo a côr e mês, 1926.....	74
» » » a côr e sexo dos novi-natos, 1926.....	75
» » » a nacionalidade dos progenitores, 1926.....	76
» » » a hora em que occorreu o nascimento, 1926.....	
» » sob o ponto de vista da gemelidade, segundo a nacionalidade dos progenitores, 1926.....	
» » sob o ponto de vista da gemelidade, segundo o estado civil dos progenitores, 1926.....	
Partos duplos, inclusive os nascidos mortos, 1926.....	

	PAGS.
CAPITULO IV — NASCIDOS MORTOS.....	81
Mortinatalidade do Rio de Janeiro (Districto Federal) e das duas grandes zonas em que se subdivide a cidade, 1925 e 1926.....	83
Variações annuaes da mortinatalidade no Rio de Janeiro (Districto Federal), de 1903 a 1926.....	83
Variações annuaes da mortinatalidade no Rio de Janeiro (zona urbana), de 1890 a 1926.....	84
Mortinatalidade do Rio de Janeiro (Districto Federal) comparada com a de diversas cidades estrangeiras, 1925.....	85
Nascidos mortos por mês em 1925, comparados com os de 1926.....	86
» » » freguesia em 1925, comparados com os de 1926.....	86
Nascidos mortos por dia e mês, em 1925.....	87
» » » mês e sexo, em 1925.....	88
» » » sexo e côr, em 1925.....	88
» » » mês e freguesia, em 1925.....	89
Mortinatalidade do Rio de Janeiro (Districto Federal) comparada com a de diversas cidades estrangeiras, 1926.....	90
Nascidos mortos por dia e mês, em 1926.....	91
» » » sexo e mês, em 1926.....	92
» » » sexo e côr, em 1926.....	92
» » » mês e freguesia, em 1926.....	93
CAPITULO V — OBITOS.....	95
Mortalidade do Rio de Janeiro (Districto Federal) e das duas grandes zonas em que se subdivide a cidade, 1925 e 1926.....	97
Variações annuaes da mortalidade no Rio de Janeiro (Districto Federal), de 1903 a 1926.....	97
Variações annuaes da mortalidade no Rio de Janeiro (zona urbana), de 1859 a 1926.....	98
Mortandade mensal de 1925 comparada com a de 1926.....	99
Mortalidade geral por sexo e edade no Rio de Janeiro (Districto Federal), em 1925.....	99
Mortalidade do Rio de Janeiro (Districto Federal) comparada com a de diversas cidades estrangeiras, 1925.....	100
Mortalidade geral por sexo e nacionalidade no Rio de Janeiro (Districto Federal), em 1925.....	101
Mortalidade geral por sexo e estado civil no Rio de Janeiro (Districto Federal), em 1925.....	101
Mortandade geral por sexo e côr no Rio de Janeiro (Districto Federal) em 1925.....	101
Mortandade geral por profissão no Rio de Janeiro (Districto Federal), em 1925.....	102
Mortalidade geral por circumscripção civil (freguesia) no Rio de Janeiro (Districto Federal), em 1925.....	102
Mortandade geral por hospital e casa de saúde no Rio de Janeiro (Districto Federal), em 1925.....	103
Mortandade diaria e mensal no Rio de Janeiro (Districto Federal), em 1925.....	104
Causas de obitos, 1925.....	105 e 106
Mortalidade do Rio de Janeiro (Districto Federal) comparada com a de diversas cidades estrangeiras, 1926.....	107
Mortalidade geral por edade e sexo no Rio de Janeiro (Districto Federal), 1926.....	108
Mortalidade geral por nacionalidade e sexo no Rio de Janeiro (Districto Federal), em 1926.....	109
Mortalidade geral por estado civil e sexo no Rio de Janeiro (Districto Federal), em 1926.....	109
Mortandade geral por côr e sexo no Rio de Janeiro (Districto Federal), 1926.....	109
Mortandade geral por profissão no Rio de Janeiro (Districto Federal), 1926.....	110
Mortalidade geral por circumscripção civil (freguesia) no Rio de Janeiro (Districto Federal), 1926.....	110
Mortandade geral por hospital, asylo, colonia e casa de saúde do Rio de Janeiro (Districto Federal), 1926.....	111
Mortandade diaria e mensal no Rio de Janeiro (Districto Federal), 1926.....	112
Causas de obitos, 1926.....	113 e 114
Mortalidade das doenças epidemicas, endemicas ou infectuosas no Rio de Janeiro (Districto Federal), de 1903 a 1926.....	115

Mortandade e mortalidade infantis por causas no Rio de Janeiro (Districto Federal), de 1903 a 1926.....	116
Tabellas de obitos por idade sexo, nacionalidade, districto (freguesia, urbana ou suburbana), estado civil, côr, mês, profissão, hospital, asylo, casa de saúde, colonia, etc., 1925 (numeração romana).....	I a CXIII CCXXVII
Idem, idem, idem — 1926 (numeração romana).....	CXVI a

CAPITULO VI — MORBIDADE HOSPITALAR..... 117

HOSPITAL SÃO SEBASTIÃO:

Movimento sanitario annual no serviço geral, 1925.....	119
Movimento sanitario mensal no serviço de variola, 1925.....	119
» » » » » » tuberculose, 1925.....	119
» » » » » » doenças diversas, 1925.....	120
» » » » » » communicantes, 1925.....	120
Movimento sanitario annual no serviço geral, 1926.....	121
» » mensal » » » » de variola, 1926.....	121
» » » » » » tuberculose, 1926.....	121
» » » » » » peste, 1926.....	122
» » » » » » doenças diversas, 1926.....	122
» » » » » » communicantes, 1926.....	122

HOSPITAL PAULA CANDIDO:

Movimento sanitario mensal, 1925.....	123
» sanitario annual por doenças, 1925.....	123
» sanitario mensal, 1926.....	124
» sanitario annual, por doenças, em 1926.....	124

HOSPITAL D. PEDRO II (SANTA CRUZ):

Movimento de doentes durante o anno de 1925.....	125 e 126
Obitos por causas em 1925.....	127
Movimento de doentes durante o anno de 1926.....	128 e 129
Obitos por causas em 1926.....	130

O presente volume é o terceiro distribuido depois que foi reiniciada a publicação dos annuarios, adiada em virtude da sobrecarga de trabalhos confiados ás nossas Officinas Graphicas e mandados imprimir por ordem superior.

Contem elle a estatistica demographo sanitaria do Rio de Janeiro (Districto Federal), referente aos annos de 1925 e 1926, cujos originaes ha muito se achavam promptos, aguardando, apenas, a opportuna occasião, que só agora se apresentou, de publical-os.

Com a materia mais reduzida, obedecem, entretanto, esses dous annuarios á mesma feição dos anteriores e divulgam os resultados estatisticos mais necessarios ao conhecimento da marcha dos factores demographicos na metropole brasileira.

Esperamos, ainda este anno, publicar mais um tomo com os annuarios de 1927 e 1928, e, no anno vindouro, distribuir os de 1929 a 1932, ficando, dest'arte, perfeitamente em dia as publicações annuaes.

SAMPAIO VIANNA,

Inspector

Setembro de 1932



Observações meteorológicas feitas no Instituto Central da Directoria de Meteorologia durante os meses de Janeiro a Dezembro de 1925 e 1926

JANEIRO A DEZEMBRO DE 1925

MÊSES	PRESSÃO ATMOSFERICA A 0 ^m (MÉDIAS)	TEMPERATURA CENT.			MÉDIA DA HUMIDADE RELATIVA	EVAPORAÇÃO (TOTAL)	VENTO		QUANTIDADE DE NUVENS (MÉDIAS)	TOTAES	
		MÉDIA	MAXIMA ABSDLUTA	MINIMA ABSDLUTA			DIRECÇÃO PREDOMINANTE	VELOCIDADE (MÉDIA)		CHUVA EM 24 HORAS	INSOLAÇÃO
Janeiro.....	755.6	24.9	34.3	17.9	77.9	131.7	Calma SSE.	2.6	3.2	36.3	303.6
Fevereiro.....	755.6	25.3	33.6	19.7	77.2	114.2	Calma. S	2.6	1.7	85.2	314.4
Março.....	756.1	23.9	32.3	18.6	79.1	87.2	Calma. SSE	3.0	5.3	140.4	248.4
Abril.....	756.4	23.8	33.6	20.0	79.7	83.3	Calma. S	2.3	4.3	66.9	245.6
Maió.....	759.0	22.4	31.6	15.6	80.5	98.1	Calma. S	2.9	4.3	103.0	220.8
Junho.....	760.3	19.1	28.5	12.2	81.6	79.0	S Calma.	3.2	4.9	60.9	176.0
Julho.....	761.1	18.2	27.6	13.0	76.5	95.2	Calma. S	2.7	5.1	41.1	168.9
Agosto.....	760.4	21.9	32.7	15.8	74.1	127.2	S. SSE	3.4	2.0	0.0	277.3
Setembro.....	758.2	21.3	31.4	14.8	75.6	109.8	S. SSE	3.5	6.1	119.7	164.2
Outubro.....	757.8	20.1	28.7	15.0	85.0	60.7	SSE. Calma	3.7	6.7	105.7	153.1
Novembro.....	756.1	22.8	32.5	16.8	83.7	77.7	SSE. S	3.6	6.9	78.6	160.8
Dezembro.....	754.8	25.3	34.5	19.0	74.5	120.6	SSE. Calma	3.5	4.5	108.2	295.1

JANEIRO A DEZEMBRO DE 1926

MÊSES	PRESSÃO ATMOSFERICA A 0 ^m (MÉDIAS)	TEMPERATURA CENT.			MÉDIA DA HUMIDADE RELATIVA	EVAPORAÇÃO (TOTAL)	VENTO		QUANTIDADE DE NUVENS (MÉDIAS)	TOTAES	
		MÉDIA	MAXIMA ABSDLUTA	MINIMA ABSDLUTA			DIRECÇÃO PREDOMINANTE	VELOCIDADE (MÉDIA)		CHUVA EM 24 HORAS	INSOLAÇÃO
Janeiro.....	754.1	25.0	34.1	20.2	83.2	96.4	Calma. SSE	2.6	6.8	112.2	176.8
Fevereiro.....	754.8	23.9	29.3	19.2	83.0	71.1	SSE. Calma	2.1	5.1	38.9	207.7
Março.....	756.4	24.7	32.5	20.2	78.6	90.5	Calma. SSE	2.5	5.8	53.2	229.9
Abril.....	757.1	23.2	31.4	16.4	80.9	74.7	Calma. SSE	1.9	6.3	61.2	176.0
Maió.....	759.1	21.5	30.8	16.0	81.6	85.9	Calma. SSE	2.7	5.4	40.2	208.5
Junho.....	759.6	21.2	29.0	15.0	80.5	94.5	N. NNW	3.2	4.1	15.7	205.9
Julho.....	760.2	20.4	29.0	12.8	72.2	134.7	S. Calma	3.2	3.1	14.4	245.7
Agosto.....	762.0	20.8	31.4	13.8	78.6	89.9	S. SSE	3.6	3.4	102.0	233.8
Setembro.....	757.8	22.3	33.3	16.2	78.1	103.4	S. SSE	3.9	6.5	8.6	150.6
Outubro.....	756.1	22.3	35.5	14.8	80.3	99.9	S SSE	4.1	6.5	96.0	146.9
Novembro.....	755.6	23.6	35.1	17.4	78.0	101.3	S. SSE	3.7	3.3	80.7	218.2
Dezembro.....	753.8	24.9	33.2	19.0	8.6	72.8	S. Calma	3.1	6.2	192.3	219.9

INFORMAÇÕES GEOGRAPHICAS SOBRE A CIDADE DO RIO DE JANEIRO

Situação — A' margem occidental da Bahia de Guanabara.

Exposição geral..... NE

LIMITES ASTRONOMICOS (*)

Latitudes Sul..... 22° 44' 45'' e 23° 04' 25''

Longitudes W. de Greenwich..... 43° 06' 06'' e 43° 46' 58''

(**) Constantes do Observatorio Nacional — Morro de S. Januario:

Longitude a W. de Greenwich..... 43° 13' 24,0''

H	M	S
2	52	53,6

Idem, idem de Paris..... 45 33 37,5

3	2	14,5
---	---	------

Idem, idem de Berlim..... 56 37 6,0

3	46	28,4
---	----	------

Idem a E. de Washington..... 33 50 33,0

2	15	22,2
---	----	------

Latitude geographica (luneta meridiana)..... — 22° 53' 42,15

Latitude geocentrica..... — 22° 45' 24,67

Correcção do tempo sideral ao meio dia de Greenwich..... + 28°,40

Idem, idem, idem de Paris..... + 29,94

Idem, idem, idem de Berlim..... + 37,20

Altitude da area habitada.....

Maxima.....	460 metros
Média da parte mais populosa.....	3 "
Mínima.....	1 metro

AREAS (**)

Area total do Districto Federal..... 1.163,933000

Divisão Municipal — 26 districtos, sendo 19 urbanos e 7 suburbanos.

Divisão judiciária — 21 freguesias, sendo 13 urbanas e 8 suburbanas, com as seguintes areas:

	km2
Zona Urbana.....	
Candelaria.....	0,360000
Santa Rita (inclusive ilhas federaes).....	1,781300
Sacramento.....	0,640000
S. José.....	1,073961
Santo Antonio (inclusive Santa Thereza).....	7,249304
Gloria.....	5,698409
Lagôa (inclusive Copacabana).....	15,815487
Gavea.....	34,036559
Sant'Anna (inclusive Gambôa).....	2,991076
Espirito Santo.....	4,692595
S. Christovam.....	4,957231
Engenho Velho (inclusive Andarahy e Tijuca).....	63,001481
Engenho Novo (inclusive Meyer).....	22,172519
Area da zona urbana.....	164,469922

	km2
Zona Suburbana...	
Inhaúma.....	43,117761
Irajá.....	129,379242
Jacarépaguá.....	216,750558
Campo Grande.....	261,781232
Guaratiba.....	185,772792
Santa Cruz.....	128,234420
Ilha do Governador.....	28,906250
Ilha de Paquetá.....	1,093750
Outras ilhas.....	4,427073

Area da zona suburbana..... 999,463078

Area total da cidade..... 1.163,933000

(*) Informaçoes da planta cadastral do Districto Federal.

(**) Informaçoes do Observatorio Nacional.

(***) Informaçoes que figuram na primeira «Siuopse do Recenseamento realizado em 1° de Setembro de 1920», pagina 43 publicada em 1922.

INTRODUÇÃO

POPULAÇÃO

A população do Rio de Janeiro (Districto Federal) foi calculada para 31 de Dezembro dos annos de 1925 e 1926, respectivamente, em 1.497.881 e 1.650.990 habitantes.

Desdobram-se esses numeros, conforme as duas grandes zonas em que se subdivide a cidade, em 1.041.309, para a parte urbana, e 456.572 para a suburbana e rural, no anno de 1925, e em 1.149.411 para a primeira, e 501.579 para a ultima, no de 1926.

Chegou a Inspectoria aos resultados acima assignalados, applicando o conhecido methodo de Maurice Block, que ha longos annos vem sendo empregado entre nós e que consiste, como tantas vezes tem já sido dito, em addicionar, á população calculada para o anno anterior, o excesso dos nascimentos sobre os obitos occorridos no anno em questão e ao resultado obtido sommar ou subtrahir, conforme tem lugar, a differença entre as entradas sobre as sahidas por todos os meios de comunicação com a cidade apurada no mesmo anno.

O confronto dos numeros calculados para a população do Rio de Janeiro em 1925 e 1926 com o obtido para 1924, accusa para o primeiro d'aquelles annos um augmento absoluto de 50.465 habitantes, ou 3'48 % da população do anno anterior; e para o segundo o augmento absoluto de 153.109 almas, numero que equivale a 10'22 % da população de 1925.

Eis os detalhes dos calculos realizados para a avaliação da população em 1925:

DISTRICTO FEDERAL

População calculada para o Districto Federal, em 31 de Dezembro de 1924.	1.447.416
Nascimentos registrados nas Pretorias urbanas, suburbanas e ruraes em 1925.	32.959
	1.480.375
a deduzir:	
Total dos obitos occorridos nos districtos urbanos, suburbanos e ruraes em 1925.	26.225
	1.454.150
a acrescentar:	
Excesso das entradas sobre as sahidas, por vias maritima e terrestre, no Districto Federal em 1925.	43.731
	1.497.881
Para as duas grandes zonas em que se divide o Districto Federal foi o seguinte calculo:	
ZONA URBANA	
População calculada para a zona urbana, em 31 de Dezembro de 1924.	1.004.488
Nascimentos registrados nas Pretorias urbanas em 1925.	21.742
	1.026.230

Transporte.....	1.026.230
a deduzir:	
Total dos obitos occorridos nos districtos da zona urbana em 1925.....	15.270
Differença.....	1.010.960
a acrescentar:	
Excesso das entradas sobre as sahidas por vias marítima e terrestre, na zona urbana, em 1925 (*)	30.349
População da zona urbana em 31 de Dezembro de 1925.....	1.041.309

ZONA SUBURBANA E RURAL

População calculada para a zona suburbana e rural, em 31 de Dezembro de 1924.....	442.928
Total dos nascimentos registrados, nas Pretorias suburbanas e ruraes, em 1925.....	11.217
Somma.....	454.145
a deduzir:	
Total dos obitos occorridos nos districtos suburbanos e ruraes, em 1925..	10.955
Differença.....	443.190
a acrescentar:	
Excesso das entradas sobre as sahidas, por vias marítima e terrestre, na zona suburbana e rural, em 1925 (*)	13.382
População calculada para a zona suburbana e rural em 31 de Dezembro de 1925	456.572

Segue-se o resumo do movimento de passageiros em 1925, no Rio de Janeiro (Districto Federal), d'onde resultou o excesso de 43.731 entradas.

	EXCESSO DE ENTRADAS	EXCESSO DE SAHIDAS
Porto do Rio de Janeiro.....	10.093
Leopoldina Railway	12.918
Estrada de Ferro Rio d'Ouro.....	19.393
Estrada de F. C. do Brasil	29.387
Leopoldina para Therezopolis.....	2.224
Somma.....	58.873	15.142
Excesso de entradas.....	43.731

Para 1926 o detalhe do calculo foi o seguinte:

DISTRICTO FEDERAL


População calculada para o Districto Federal, em 31 de Dezembro de 1925.	1.497.881
Nascimentos registrados nas Pretorias urbanas, suburbanas e ruraes, em 1926.....	35.591
Somma a transportar.....	1.533.472

(*) Não sendo possível conhecer-se o destino tomado pelos 43.731 individuos que constituem o excesso das entradas sobre as sahidas de passageiros no Rio de Janeiro, durante o anno de 1925, julgamos mais acertado, em vez de incluil-os todos na zona urbana, repartil-os por essa zona e pela suburbana, proporcionalmente ás respectivas, populações. D'essa forma, ficaram na cidade propriamente dita 30.349 passageiros e nos suburbios 13.382.

Variações mensais da população do Rio de Janeiro (Districto Federal) CALCULADAS PELO METHODO MAURICE BLOCK

1920-1926

R—Recenseamento realizado em 1-IX-920 (1.167.873 habitantes)



Transporte.....	1.533.472
-----------------	-----------

a deduzir:

Total dos obitos occorridos, nos districtos urbanos, suburbanos e ruraes, em 1926.....	26.342
--	--------

Differença.....	1.507.130
-----------------	-----------

a accrescentar:

Excesso das entradas sobre as sahidas, por vias marítima e terrestre, no Districto Federal, em 1926.....	143.860
--	---------

População do Districto Federal em 31 de Dezembro de 1926.....	1.650.990
---	-----------

Para as duas grandes zonas em que se divide o Districto Federal, o calculo foi o seguinte:

ZONA URBANA

População calculada para a zona urbana, em 31 de Dezembro de 1925....	1.041.309
Nascimentos registrados nas Pretorias urbanas, em 1926.....	23.025

Somma.....	1.064.334
------------	-----------

a deduzir:

Total dos obitos occorridos nos districtos urbanos em 1926.....	14.933
---	--------

Differença.....	1.049.401
-----------------	-----------

a accrescentar:

Excesso das entradas sobre as sahidas por vias marítima e terrestre, na zona urbana, em 1926 (*).....	100.010
---	---------

População da zona urbana em 31 de Dezembro de 1926.....	1.149.411
---	-----------

ZONA SUBURBANA E RURAL

População calculada para a zona suburbana e rural, em 31 de Dezembro de 1925.....	456.572
Nascimento registrados nas Pretorias suburbanas e ruraes em 1926.....	12.566

Somma.....	469.138
------------	---------

a deduzir:

Total dos obitos occorridos nos districtos suburbanos e ruraes em 1926.....	11.409
---	--------

Differença.....	457.729
-----------------	---------

a accrescentar:

Excesso das entradas sobre as sahidas, por vias marítima e terrestre, na zona suburbana e rural, em 1926 (*).....	43.850
---	--------

População da zona suburbana e rural em 31-12-1926.....	501.579
--	---------

(*) Não sendo possível conhecer-se o destino tomado pelos 143.860 individuos que constituem o excesso das entradas sobre as sahidas de passageiros no Rio de Janeiro, durante o anno de 1926, julgamos mais acertado, em vez de incluí-los todos na zona urbana, repartil-os por essa zona e pela suburbana, proporcionalmente, ás respectivas populações. Desta forma, ficaram na cidade propriamente dita 100.010 passageiros e nos suburbios 43.850.

Segue-se o resumo do movimento de passageiros em 1926, no Rio de Janeiro (Districto Federal), donde resultou o excesso de entradas de 143.860.

	EXCESSO DE ENTRADAS	EXCESSO DE SAHIDAS
Porto do Rio de Janeiro.....	30.862
Leopoldina Railway.....	3.636
Estrada de Ferro Rio d'Ouro.....	23.975
Estrada de F. C. do Brasil.....	85.610
Estrada de Ferro Therezopolis.....	223
Somma.....	144.083	223
Excesso de entradas.....	143.860

O diagramma n. 1 mostra as variações mensaes da população do Rio de Janeiro (Districto Federal), calculadas pelo methodo de Maurice Block, a partir de 1º de Setembro de 1920, data do ultimo recenseamento.

CASAMENTOS

Realizaram-se em 1925 no Rio de Janeiro (Districto Federal) 7.428 casamentos, ou menos 408 do que em 1924 e mais 1.559 do que a média annual dos ultimos 20 annos.

A média diaria dos casamentos effectuados foi de 20'35 e o coeffericiente annual de 4'96 em cada mil habitantes.

O coeffericiente médio annual dos ultimos 20 annos foi de 5'48 casamentos em cada mil habitantes.

Do total dos casamentos de 1925, 5.953 foram realizados em Pretorias urbanas e 1.475 em suburbanas e ruraes.

Detalhadamente pelos districtos (freguesias) em que foram effectuados, os casamentos de 1925 assim se repartem: Candelaria 38; Santa Rita 325; Sacramento 513; São José 35; Santo Antonio 409; Santa Thereza e Gloria 358; Lagôa, Gavea e Copacabana 652; Sant'Anna e Gambôa 1.198; Espirito Santo 688; São Christovam 361; Engenho Velho, Andarahy e Tijuca 960; Engenho Novo e Meyer 416; Inhaúma 725; Irajá 339; Ilha do Governador 24; Ilha de Paquetá 5; Outras ilhas 0; Jacarépaguá 62; Guaratiba 54; Santa Cruz 57; e Campo Grande 209.

No tocante ao estado civil anterior dos conjuges, verificou-se que, em 1925, 91'36 % dos casamentos realizaram-se entre solteiros, 2.07 % entre solteiros e viuvus; 5.18 % entre viuvos e solteiras e 1'39 % entre viuvos e viuvus.

A idade dos homens preferida para a realização dos casamentos foi a de 25 a 29 annos (33'51 % do total de casamentos), vindo em seguida a de 20 a 24 annos (31'92 %) e depois a de 30 a 34 (com 15'64 %), e assim por diante.

Para as mulheres, a idade que contribuiu com maior numero de casamentos foi a de 20 a 24 (39'34 % do total de casamentos) e logo em seguida as de 15 a 19 (25'16 %) e 25 a 29 (com 20'92 %).

Como é natural, dada a constituição da população, o maior numero de casamentos, em 1925, realizou-se entre homem e mulher brasileiros (70'26 %). Entre estrangeiros foram effectuados 1.336 casamentos, ou 17'99 % do total de nupcias. Os homens estrangeiros que se casaram com mulheres brasileiras contribuíram com a taxa de 9'10%; e os brasileiros que se uniram a mulheres estrangeiras com 2'61 etc.

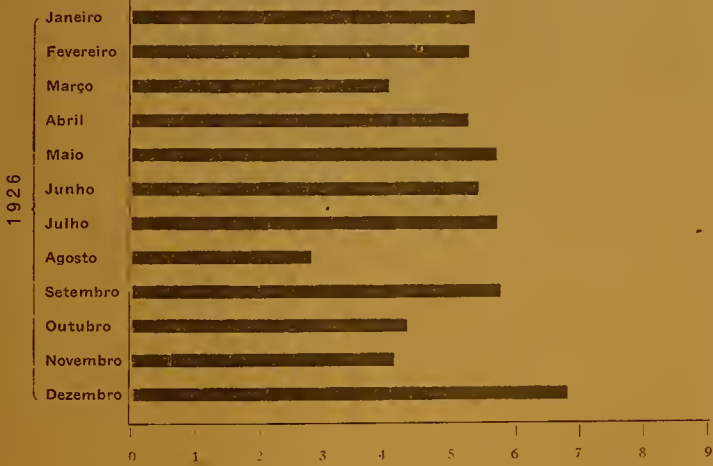
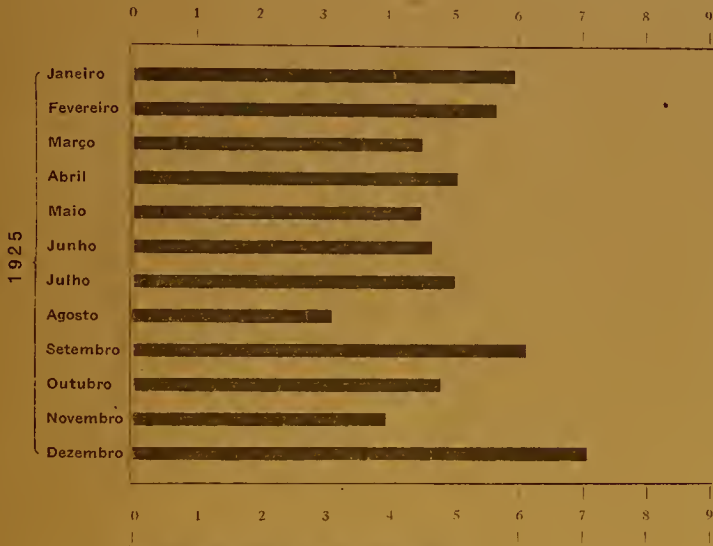
Segundo os meses escolhidos para a realização dos casamentos, estes se distribuem, em 1925, pela seguinte forma: Janeiro 725; Fevereiro 625; Março 561; Abril 619; Maio 572; Junho 579; Julho 653; Agosto 403; Setembro 737; Outubro 590; Novembro 468 e Dezembro 896.

Como sempre succede, o mês de Agosto, provavelmente devido á superstição popular que vê nesse mês a época do *deagosto*, foi elle o de menor numero de uniões conjugaes. Dezembro, Setembro e Janeiro foram os que ostentaram numero mais elevado, respectivamente: 896, 737 e 725, preferencia que se explica em relação ao primeiro e ao ultimo por ser a época das festas do *Natal* e do encerramento de operações commerciaes e, no tocante ao segundo, por vir elle logo em seguida ao mês tão temido.

Em 1926, effectuaram-se no Rio de Janeiro (Districto Federal) 7.836 casamentos, ou mais 408 do que no anno anterior e mais 1.776 do que a média annual dos ultimos vinte annos.

VARIAÇÕES MENSUAES DA NUPCIALIDADE NO RIO DE JANEIRO (D. F.)

COEFFICIENTES EM 1.000 HABITANTES



A média diaria dos casamentos realizados em 1926 foi de 21'47 e o coefficiente annual de 4'75 em cada mil habitantes, contra 20'35 e 4'96, no anno anterior.

O coefficiente médio dos ultimos 20 annos foi de 5'45 casamentos em mil habitantes.

Do total de casamentos de 1926, 6.089 foram effectuados em Pretorias urbanas e 1.747 em suburbanas e ruraes. A distribuição, por districtos (freguesias), dos casamentos realizados foi a seguinte:

Candelaria, 37; Santa Rita, 372; Sacramento, 576; São José, 17; Santo Antonio, 476; Santa Thereza e Gloria, 366; Lagôa, Gavea e Copacabana, 554; Sant'Anna e Gambôa, 1.565; Espirito Santo, 580; São Christovam, 329; Engenho Velho, Tijuca e Andarahy, 869; Engenho Novo e Meyer, 348; Inhaúma, 1.042; Irajá e Jacarépaguá, 357; Ilhas do Governador e Paquetá, 33; Guaratiba, 58; Santa Cruz, 56 e Campo Grande, 201.

Com relação á idade dos individuos que contrahiram nupcias em 1926, verificou-se que para os homens as edades preferidas foram as comprehendidas entre 20 e 24 annos (32'44 % do total de casamentos) e 25 a 29 annos (32'34 %), vindo em seguida a idade de 30 a 34 annos com a taxa de 16'75 % e baixando, gradativamente, a 7'21; 6'33; 2'74 e 1'72 % para os grupos etarios de 35 a 39; 40 a 49; 15 a 19 e 50 a 59. A idade de 60 e mais annos apresentou a taxa de 0'47 %.

Para as mulheres, a idade que contribuiu com maior taxa foi tambem a de 20 a 24 (39'82 %), mas, contrariamente ao que se passou com os homens, a taxa immediata foi a referente á idade de 15 a 19 annos (26'06 %), para depois vir então a de 25 a 29 annos (20'21 %). Menores de 15 annos casaram-se, em 1926, 10 mulheres (0'13 %).

No que tange ao estado civil a formula classica foi, como sempre, obedecida: os casamentos entre solteiros foram os mais abundantes (91'42 %). A taxa de uniões conjugaes entre viuvos e solteiras foi de 4'62 %; a de solteiros com viuvos 2'31 % e a dos conjugues que eram viuvos (1'65 %).

Obedecendo á constituição da população onde o elemento nacional prevalece, os casamentos entre brasileiros foram em maior numero (72'01 %). Entre conjugues estrangeiros realizaram-se 1.355 casamentos ou 17'01 %; entre homens estrangeiros e mulheres brasileiras 666 (8'50 %) e entre noivos brasileiros e noivas estrangeiras 190 (2'43 %).

A distribuição mensal dos casamentos fez-se da seguinte maneira: Janeiro 682; Fevereiro 612; Março 515; Abril 656; Maio 742; Junho 683; Julho 748; Agosto 372; Setembro 755; Outubro 578; Novembro 542 e Dezembro 951.

Mais uma vez se confirma a preferencia do mês de Dezembro e a ogeriza ao mês de Agosto, pois que para aquelle se registraram 951 casamentos, ao passo que para o ultimo só foram habilitados 372.

O diagramma n. 2 representa as variações mensaes da nupcialidade no Rio de Janeiro (Districto Federal) em 1925 e 1926.

NASCIDOS VIVOS

Nasceram vivos em 1925 no Rio de Janeiro (Districto Federal), de accordo com os registros feitos nas respectivas Pretorias, 32.959 individuos, ou menos 930 do que em 1924 e mais 4.673 do que a média annual dos ultimos vinte annos.

A média diaria dos nascimentos inscriptos, em 1925, foi de 90'29, contra 92'59 em 1924; e o coefficiente annual de 22'00 em cada mil habitantes, contra 23'41 em 1924 e 26'41 coefficiente médio dos ultimos 20 annos.

Dos 32.959 nascimentos registrados em 1925, 17.297 foram de individuos do sexo masculino e 15.662 do feminino; e 26.679 de filhos legitimos e 6.280 de illegitimos, o que importa em dizer que, para 52'48 homens corresponderam 47'51 mulheres; e que para 80'94 % filhos legitimos houve uma porcentagem de 19'05 de filhos illegitimos.

Quanto á frequencia mensal dos nascimentos, mostram os quadros que se encontram no respectivo capitulo, que ella foi maior em Maio (3.033) vindo em seguida as cifras de Março (2.975), Agosto (2.875) e Abril (2.874).

Com relação á côr dos novinnatos, os quadros estatisticos da pagina 62 demonstram que 30.147 eram brancos, 1.972 pardos e 840 pretos.

Foi a seguinte a distribuição, por districtos (freguesias) dos nascimentos de crianças vivas em 1925: Candelaria, 49; Santa Rita, 1.209; Sacramento, 1.087; São José, 1.416; Santo Antonio, 1.120; Santa Thereza, 101; Gloria, 1.529; Lagôa, 946; Gavea, 670; Copacabana, 448; Sant'Anna, 2.223; Gambôa, 1.437; Espirito Santo, 1.850; São Christovam, 1.928; Engenho Velho, 1.069; Andarahy, 1.416; Tijuca, 739; Engenho Novo, 1.135; Meyer, 1.370; Inhaúma, 3.690; Irajá, 3.432; Ilha do Governador, 454; Ilha de Paquetá, 45; Jacarépaguá, 768; Guaratiba, 365; Santa Cruz, 600; e Campo Grande, 1.863. D'ahi se vê, que 21.742 nascimentos de individuos vivos occorreram em districtos urbanos e 11.217

em suburbanos e ruraes, algarismos esses que, relacionados ás populações das respectivas zonas, correspondem a taxas de 20'88 nascimentos por mil habitantes para os primeiros e 24'57 para os ultimos, confirmando-se assim a observação geral da maior frequencia dos nascimentos nas zonas campezinhas.

Dos nascidos vivos levados a inscripção nos cartorios de Registro Civil, 20.723 eram filhos de pae e mãe brasileiros, 690 de pae brasileiro e mãe estrangeira; 3.078 de pae estrangeiro e mãe brasileira; 4.951 de pae e mãe estrangeiros; 23 de pae brasileiro e mãe de nacionalidade ignorada; 33 de pae estrangeiro e mãe de nacionalidade ignorada; 3.052 de pae de nacionalidade ignorada e mãe brasileira; 375 de pae de nacionalidade ignorada e mãe estrangeira e, finalmente, 34 de pae e mãe de nacionalidade ignorada.

Em 1925 houve no Rio de Janeiro (Districto Federal) 197 partos multiplos, sendo 196 duplos e 1 triplo, dos quaes 63.96% unisexuaes e 36.04% bisexuaes.

O parto triplo occorreu no Districto de Santa Thereza, sendo os recém-nascidos do sexo masculino, filhos legitimos de paes brasileiros.

Em 1926, o total de nascidos vivos inscriptos nos Cartorios de Registro Civil, com a declaração de ter o nascimento occorrido no referido anno, foi de 35.591, ou mais 2.632 do que em 1925 e mais 6.536 do que a média annual dos ultimos 20 annos.

A média diaria dos nascimentos registrados foi de 97'50 e o coefficiente annuo de 21'56 nascimentos em cada mil habitantes, contra 90'29 e 22'00, média e coefficiente calculados para o anno anterior. O coefficiente médio dos ultimos 20 annos foi de 26'11 nascimentos em cada mil habitantes.

Dos 35.591 nascimentos registrados, 18.473 foram de individuos do sexo masculino e 17.118 do feminino, ou sejam 51'90 de homens para 48'09 de mulheres.

Com relação á legitimidade, apurou-se que 28.156 eram filhos legitimos e 7.435 illegitimos, ou em percentagens 79'10 dos primeiros para 20'89 dos ultimos.

A distribuição mensal dos nascimentos de 1926 fez-se pela seguinte forma: Janeiro, 2.904; Fevereiro, 2.744; Março, 3.096; Abril, 2.919; Maio, 3.349; Junho, 3.041; Julho, 3.154; Agosto, 3.232; Setembro, 2.828; Outubro, 2.886; Novembro, 2.736 e Dezembro, 2.722. Do exposto se conclue que foi o mês de Maio o de maior natalidade, vindo em seguida Agosto e Julho.

Encarada sob o ponto de vista da nacionalidade dos paes, a natalidade de 1926 assim se reparte: filhos de paes brasileiros 21.790; de pae brasileiro e mãe estrangeira 725; de pae estrangeiro e mãe brasileira 3.349; de pae e mãe estrangeiros 5.221; de pae brasileiro e mãe de nacionalidade ignorada 60; de pae estrangeiro e mãe de nacionalidade ignorada 29; de pae de nacionalidade ignorada e mãe brasileira 3.885; de pae de nacionalidade ignorada e mãe estrangeira 425; e, finalmente de pae e mãe de nacionalidade ignorada 109.

Os novinatos de 1926 eram 28.846 brancos, 5.400 pardos e 1.345 pretos.

Foi a seguinte a distribuição dos nascimentos de 1926, em relação aos districtos da cidade em que elles occorreram: Candelaria, 88; Santa Rita, 1.391; Sacramento, 1.142; São José, 1.471; Santo Antonio, 1.263; Santa Thereza, 79; Gloria, 1.540; Lagôa, 1.087; Gavea, 816; Copacabana, 541; Sant'Anna, 2.000; Gambôa, 1.398; Espirito Santo, 2.585; São Christovam, 1.768; Engenho Velho, 1.133; Andarahy, 1.484; Tijuca, 754; Engenho Novo, 1.130; Meyer, 1.355; Inhaúma, 4.274; Irajá, 3.957; Ilha do Governador, 455; Ilha de Paqueta, 80; Jacarépaguá, 814; Guaratiba, 415; Santa Cruz, 576; e Campo Grande, 1.995.

Totalizados em relação ás duas grandes zonas em que se subdivide a cidade, verifica-se que, na parte urbana nasceram vivos 25 025, ou 20'03 por mil habitantes e na suburbana e rural 12.566, ou 25'05‰.

Ainda uma vez, se confirma a observação acima já feita da frequencia maior dos nascimentos nas zonas afastadas dos centros urbanos.

Registraram-se em 1926, nas Pretorias do Rio de Janeiro (Districto Federal) 262 partos duplos, dos quaes 132 occorridos nos districtos da zona urbana e 130 nos da suburbana e rural. Não houve partos triplos.

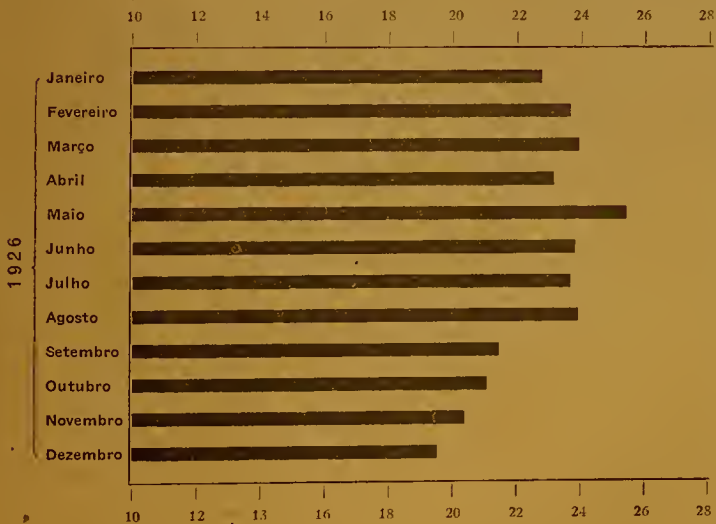
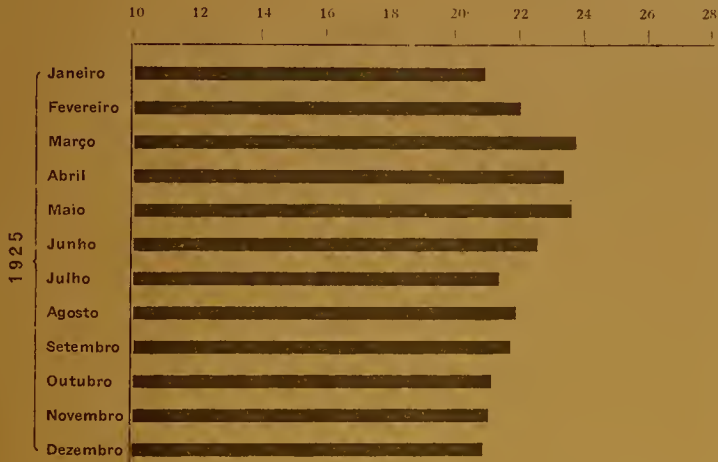
Quanto á sexualidade, 64'50% foram unisexuaes e 35'50% bisexuaes.

Dos 524 gemeos nascidos em 1926, 413 eram filhos legitimos e 111 illegitimos, e 304 filhos de pae e mãe brasileiros e os restantes de paes estrangeiros ou de nacionalidades diversas.

O diagramma n. 3 dá conta das variações mensaes da natalidade do Rio de Janeiro (Districto Federal) em 1925 e 1926.

VARIAÇÕES MENSUAES DA NATALIDADE NO RIO DE JANEIRO (D. F.)

COEFFICIENTES EM 1.000 HABITANTES



NASCIDOS MORTOS

Nasceram mortos em 1925, no Rio de Janeiro (D. F.), 2.591 individuos, ou menos 221 do que no anno anterior, e mais 304 do que a média annual dos ultimos 20 annos.

A média diaria de nascidos mortos foi de 7'09 e o coefficiente annuo de 72'88 em cada mil nascimentos, contra 7'68 e 76'62, média e coefficiente calculados para 1924. O coefficiente médio annual dos ultimos 20 annos foi de 80'87 nascidos mortos por mil nascimentos. A taxa por mil habitantes foi, em 1925, de 1'73 nascidos mortos.

Embora decrescente, a mortinatalidade apresentou-se ainda elevada, como se constata comparando-a com a de outras cidades (vide quadro da pagina 85).

Dos 2.591 nascidos mortos apurados na estatística de 1925, 1.454 eram do sexo masculino e 1.157 do feminino; 1.569 eram brancos, 723 pardos, 280 pretos e 19 de côr não declarada, e 1.578 pertenciam á zona urbana e 1.013 á suburbana rural, com a seguinte distribuição por districtos: Candelaria, 1; Santa Rita, 7; Sacramento, 23; São José, 11; Santo Antonio, 51; Santa Thereza, 37; Gloria, 70; Lagôa, 59; Gávea, 67; Copacabana, 33; Sant'Anna, 55; Gambôa, 121; Espirito Santo, 135; São Christovam, 87; Engenho Velho, 38; Andarahy, 113; Tijuca, 40; Engenho Novo, 128; Meyer, 94; Fóra da cidade, 3; districto ignorado da zona urbana, 405; Inhaúma, 348; Irajá, 345; Ilha do Governador, 32; Ilha de Paquetá, 3; outras ilhas, 1; Jacarépaguá, 62; Guaratiba, 19; Santa Cruz, 43; e Campo Grande, 160.

Quanto á occorrença por mêses, os nascidos mortos de 1925 assim se repartem: Janeiro, 236; Fevereiro, 233; Março, 252; Abril, 215; Maio, 231; Junho, 202; Julho, 252; Agosto, 171; Setembro, 185; Outubro, 192; Novembro, 178; e Dezembro, 244.

Baixou em 1926 a mortinatalidade do Rio de Janeiro. Houve 2.571 nascimentos de crianças mortas, numero que corresponde a uma taxa de 67'37 em cada mil nascimentos e a 1'57 por mil habitantes.

Do total acima assignalado, 1.467 eram do sexo masculino e 1.104 do feminino; e 1.562 eram brancos, 702 pardos, 296 pretos e 11 de côr não declarada, tendo os nascimentos occorrido, 1.532 em districtos urbanos e 1.039 em suburbanos ou ruraes, com a seguinte distribuição: Candelaria, 3; Santa Rita, 18; Sacramento, 17; São José, 14; Santo Antonio, 44; Santa Thereza, 27; Gloria, 44; Lagôa, 82; Gávea, 52; Copacabana, 46; Sant'Anna, 39; Gambôa, 105; Espirito Santo, 124; São Christovam, 129; Engenho Velho, 47; Andarahy, 120; Tijuca, 49; Engenho Novo, 103; Meyer, 72; Fóra da cidade (mas pertencentes á zona urbana) 2; districto ignorado da zona urbana, 395; Inhaúma, 344; Irajá, 381; Ilha do Governador, 25; Ilha de Paquetá, 1; Jacarépaguá, 79; Guaratiba, 25; Santa Cruz, 38; e Campo Grande, 146.

Os nascidos mortos de 1926, segundo os mêses em que o nascimento occorreu, assim se distribuem: Janeiro, 215; Fevereiro, 208; Março, 250; Abril, 236; Maio, 208; Junho, 210; Julho, 205; Agosto, 210; Setembro, 205; Outubro, 198; Novembro, 208; e Dezembro, 220.

O diagramma n. 4 encerra a marcha mensal da mortinatalidade do Rio de Janeiro (Districto Federal) em 1925 e 1926.

OBITOS

Durante o anno de 1925 falleceram no Rio de Janeiro (Districto Federal) 26.225 pessoas, ou mais 3.085 do que em 1924 (23.140), mais 1.881 do que em 1923 (24.344), e mais 4.058 do que a média annual dos ultimos 20 annos (22.167).

A média diaria da mortandade geral foi de 71'85 e o coefficiente mortuario annuo, de 17'51 fallecimentos em cada mil habitantes, contra 63'22 e 15'99, média e coefficiente calculados para o anno anterior. O coefficiente médio annual das duas ultimas décadas foi de 20'70 em mil habitantes.

O augmento da mortandade geral em 1925 explica-se pela occorrença, como adiante se verá tratando-se do estado sanitario do referido anno, de uma grande epidemia de sarampe e de um surto epidemico de variola que, iniciado em Maio, se prolongou, pelo anno seguinte, então com grande intensidade.

Do total dos fallecidos, 14.145 eram do sexo masculino e 12.080 do feminino; e 6.089 eram menores de 1 anno, 2.890 de um anno, 1.213 de 2 annos, 688 de 3 annos, 383 de 4 annos; 766 de 5 a 9 annos; 424 de 10 a 14 annos; 859 de 15 a 19 annos; 3.099 de 20 a 29 annos; 2.421 de 30 a 39 annos; 2.071 de 40 a 49 annos; 1.767 de 50 a 59 annos; 1.614 de 60 a 69 annos; 1.142 de 70 a 79 annos; 515 de 80 a 89 annos; 174 de 90 a 99 annos; 57 de 100 annos e acima dessa idade, e 53 de idade ignorada.

Extrahido o coefficiente de cada um dos grupos etarios, isto é, calculada a mortalidade especifica, como se encontra á pagina 99, verifica-se que, afóra a mortalidade dos velhos de mais de cem annos, 233'61 ‰, o maior coefficiente foi o dos individuos de menos de um anno, 162'93 ‰ habitantes, ou 184'74 por mil nascimentos occorridos no mesmo anno.

Dessa ultima idade em diante foi decrescendo a taxa mortuaria até o minimo de 2'78 por mil habitantes, para o grupo de 10 a 14 annos, elevando-se depois, gradativamente, a partir do grupo 15 a 19 annos, para chegar ao apogeu que é, como já vimos, na idade de cem e mais annos. No quadro da pagina acima citada encontram-se os coefficientes para cada um dos grupos de idade, conforme as divisões usuais em nossos trabalhos estatisticos.

Segundo a nacionalidade, a mortandade de 1925 assim se reparte:

Brasileiros, 22.686; portuguezes, 2.565; italianos, 298; hespanhóes, 259; allemães, 60; inglezes, 35; francezes, 49; turco-europêos, 5; outros europêos, 94; anglo-americanos, 9; hispano-americanos, 37; turco-asiaticos, 56; japonêzes, 1; outros asiaticos, 6; africanos, 8; outras nacionalidades e de nacionalidade ignorada, 59.

Como se vê, no quadro da pagina 101, a maior taxa de mortalidade por nacionalidade foi a dos brasileiros (19'11 ‰) o que facilmente se explica porque nesse grupo se encontra a phalange infantil, na qual superabundam os nacionaes.

Dos coefficientes de mortalidade dos estrangeiros, o mais elevado foi o dos africanos (17'58 ‰), vindo em seguida o dos allemães (16'08 ‰), o dos inglezes (13'15 ‰), o dos outros europêos, inclusive os turcos (11'82 ‰) e assim por deante, tudo conforme o exposto no referido quadro. A menor taxa mortuaria foi a dos japonêzes (3'16 ‰).

O estado civil dos mortos obedeceu á seguinte distribuição:

17.908 de solteiros; 4.972 de casados; 2.950 de viuvos e 395 de estado civil ignorado.

Os numeros absolutos referentes á mortandade por estado civil não exprimem, como se sabe, a frequéncia dos obitos em cada um desses estados sociaes. Cumpre examinal-a atravez das taxas proporcionaes á população de cada um dos grupos, isto é, especificamente, o que está calculado como se vê no quadro da pagina 101, que nos revêla que a mortalidade por estado civil obedeceu á regra commum: morreram mais viuvos (27'52 ‰) do que solteiros (18'59 ‰) e mais solteiros do que casados (11'83 ‰).

No tocante á côr, os obitos de 1925 distribuiram-se pela seguinte fórma: 16.374 de brancos; 6.399 de pardos; 3.436 de pretos; 3 de amarellos e 13 não declarada a côr, ou, em porcentagens: brancos, 62'44 ‰ do total geral de obitos; pardos, 24'40 ‰; pretos, 13'10 ‰; amarellos, 0'01 ‰ e não declarada, 0'05 ‰.

Não apurando o ultimo censo a constituição da população do Rio de Janeiro por côres, não nos foi possível calcular os respectivos coefficientes especificos.

Foi a seguinte a distribuição dos obitos occorridos em 1925, segundo os districtos que habitavam os fallecidos: 38 na Candelaria; 330 em Santa Rita; 250 no Sacramento; 211 em São José; 445 em Santo Antonio; 453 em Santa Thereza; 793 na Gloria; 822 na Lagôa; 487 na Gavea; 369 em Copacabana; 485 em Sant'Anna; 1.324 na Gambôa; 1.275 no Espirito Santo; 1.346 em São Christovam; 780 no Engenho Velho; 995 no Andarahy; 656 na Tijuca; 1.346 no Engenho Novo; 1.077 no Meyer; 564 residentes fóra da cidade, fallecidos na zona urbana; 1.226 em lugar ignorado da zona urbana; 3.961 em Inhauma; 3.956 em Irajá; 187 na Ilha do Governador; 46 na Ilha de Paquetá; 657 em Jacarépaguá; 214 em Guaratiba; 433 em Santa Cruz; 1.440 em Campo Grande; 61 residentes fóra da cidade e em lugar ignorado da zona suburbana.

Como se vê, dos 26.225 obitos verificados em 1925, 15.270 tiveram lugar em districtos da parte urbana e 10.955 em districtos suburbanos e ruraes.

Calculadas as taxas proporcionaes á população de cada um dos districtos, tal como se encontra á pagina 102, verifica-se que, no anno de 1925, o maior coefficiente foi o do districto de Irajá (31'04 ‰ habitantes), seguindo-se o de Jacarépaguá (25'99 ‰), o do Engenho Novo (24'82 ‰) e depois o da Gavea (24'53 ‰).

Os menores coefficientes foram, para a parte urbana, o de São José (5'86) e para a suburbana o de Guaratiba (7'08 ‰).

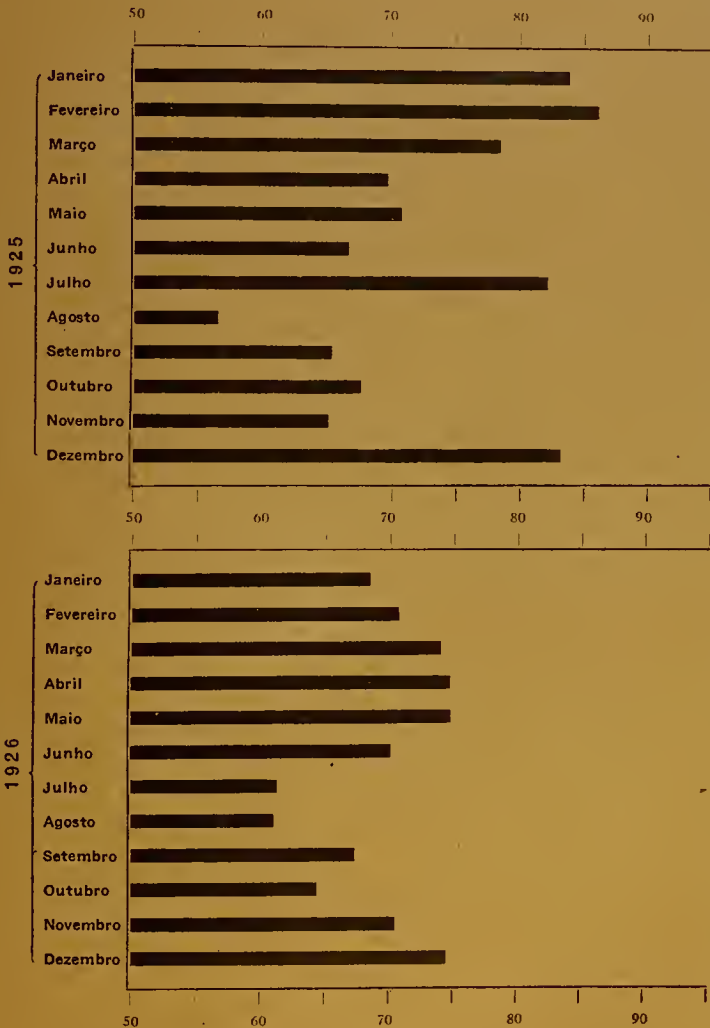
Classificados em relação aos meses em que occorreram, os obitos de 1925 obedecem á seguinte distribuição: Janeiro, 2.409; Fevereiro, 1.976; Março, 2.146; Abril, 2.125; Maio, 2.242; Junho, 2.213; Julho, 2.231; Agosto, 2.132; Setembro, 2.185; Outubro, 2.054; Novembro, 2.114 e Dezembro, 2.398.

A maior mortandade diaria foi verificada no dia 9 de Janeiro (110 obitos).

Mortandade e mortalidade infantil — Como ficou acima dito, occorreram em 1925, no Rio de Janeiro (Districto Federal), 6.089 obitos de crianças de menos de um anno de

VARIAÇÕES MENSUAIS DA MORTINATALIDADE NO RIO DE JANEIRO (D. F.)

COEFFICIENTES EM 1.000 HABITANTES



idade contra 5.326 em 1924. Houve, pois, mais 763 fallecimentos nesse grupo etario, devido principalmente á grande epidemia de sarampo que grassou durante todo o anno e que, só dessa idade, matou 121 crianças, e á occorrença de um maior numero de obitos de coqueluche, gripe e broncho pneumonia, esta ultima, certamente, como complicação das primeiras.

Representa a mortandade infantil de 1925, 25'22 % do total dos obitos geraes e, posta em relação com o total de nascimentos do mesmo anno, equivale a uma taxa de 184'74 por mil nascimentos.

Foram as seguintes as causas principaes da mortalidade das crianças de menos de um anno: causas prenataes, nataes ou neonataes, 872, ou 26'46 por mil nascimentos; diarrhéa e enterite, 2.546, ou 77'25 por mil nascimentos; affecções do apparelho respiratorio, 911, ou 27'64 por mil nascimentos; syphilis, 370, ou 11'22 por mil nascimentos; outras doenças epidemicas, endemicas ou infectuosas, 763, ou 23'15 em mil nascimentos; e, finalmente, outras causas, 627, ou 19'02 em mil nascimentos.

Causas dos obitos — Estado sanitario — O estado sanitario foi, em 1925, menos favoravel do que no anno anterior, tendo, para isso contribuido, em grande parte, não só a epidemia de sarampo que assolou a cidade e que determiniou 841 obitos, como tambem o surto de variola, que, iniciado em Maio de 1925, se prolongou por todo o anno seguinte com grande intensidade, tendo causado naquelle anno 359 obitos.

Outras doenças transmissiveis, como a gripe, as dysenterias e a diptheria, que determinaram, respectivamente, 1.012, 415 e 105, contra 880, 306 e 60, tambem respectivamente, contribuíram para a elevação do obituario geral.

A grande ceifadora de vidas, a tuberculose, teve o seu obituario diminuido de 4'483 para 4'382, ou, em numeros proporcionaes, de 3'10 obitos em mil habitantes para 2'93 ‰. Baixou tambem o obituario do paladismo (agudo e chronico), passando de 333 a 303 obitos, ou de 23'00 a 20'22 por cem mil habitantes.

As cifras absolutas e taxas proporcionaes referentes ás outras doenças infecto-contagiosas soffreram alterações inapreciaveis, ou mantiveram-se estacionarias.

A rubrica cancer e outros tumores malignos apresentou a alteração de 513 obitos, em 1924, para 539 em 1925.

No grupo das doenças localizadas, as principaes alterações foram as seguintes: affecções do systema nervoso e dos órgãos dos sentidos — 1.034 obitos em 1924 para 1.109 em 1925; affecções do apparelho circulatorio — 2.160 : 2'231; affecções do apparelho respiratorio — 2.231 : 2.617; affecções do apparelho digestivo — 5.175 : 5.657; affecções do apparelho urinario — 1.703 : 1.700; affecções dos órgãos genitales — 49 : 68, etc.

Os suicidios foram em numero de 158, contra 118 em 1924; e os accidentes, inclusive homicidios, 724, para 714 no anno anterior.

Em 945 casos a causa da morte não pôde ser determinada ou ficou mal definida..

Occorreram no Rio de Janeiro (Districto Federal), em 1926, 26.342 obitos, numero que equivale a uma média diaria de 72'17 e a um coefferente de 15.95 fallecimentos em cada mil habitantes.

Confrontados os numeros absolutos e relativos referentes á mortalidade dos dous ultimos annos, constata-se que houve, em 1926, mais 117 obitos, mas que, dado o augmento da população de um anno para o outro, a taxa mortuaria baixou de 1'56 fallecimentos em cada mil habitantes (17'51 para 15'95).

O coefferente médio annual dos dous ultimos decennios foi de 20'35 por mil habitantes.

Observada a mortalidade em relação ás duas grandes zonas em que se subdivide a cidade, verifica-se que a cifra total de obitos baixou na zona urbana (15.270 : 14.935) e elevou-se na suburbana e rural (10.955 : 11.409). Extrahidos, porém, os coefferentes em relação á população calculada para cada uma dessas zonas, a conclusão é outra: a mortalidade geral reduziu-se em ambas as zonas, a saber — de 14'66 a 12'99 ‰ para a primeira, e de 25'99 a 22'75 ‰ para a ultima.

Do total de obitos apurados para 1926, 14.274 fôram de individuos do sexo masculino e 12.068 do sexo feminino, o que importa dizer que a 54'19 obitos de homens correspondem 45'81 de mulheres.

Quanto á idade dos fallecidos, mostra o quadro da pagina 108 a seguinte distribuição: menores de um anno, 6.298, ou 152'90 por mil habitantes; de um anno, 2.203, ou 78'44 ‰; de 2 annos, 1.002, ou 26'73 ‰; de 3 annos, 595, ou 15'75 ‰; de 4 annos, 378, ou 10'01 ‰; de 5 a 9 annos, 851, ou 4'76 ‰; de 10 a 14 annos, 398, ou 2'36 ‰; de 15

a 19, 957, ou 5'40 ‰; de 20 a 29, 3.368, ou 9'53 ‰; de 30 a 39 annos, 2.686, ou 10'25 ‰; de 40 a 49 annos, 2.227, ou 15'77 ‰; de 50 a 59 annos, 1.857, ou 20'25 ‰; de 60 a 69 annos, 1.612, ou 35'52 ‰; de 70 a 79 annos, 1.126, ou 68'73 ‰; de 80 a 89 annos, 518, ou 115'73 ‰; de 90 a 99 annos, 149, ou 124'37 ‰; de 100 annos e acima, 71, ou 262'96 ‰; de idade ignorada, 46, ou 5'91 ‰.

A mortalidade de 1926 assim se classifica, no que toca á nacionalidade: brasileiros, 22.801; portuguezes, 2.502; italianos, 322; hespanhóes, 279; allemães, 56; inglezes, 27; francezes, 45; turco-europeos, 3; outros europeos, 102; anglo-americanos, 8; hispano-americanos, 34; turco-asiaticos, 63; japonezes, 4; outros asiaticos, 12; africanos, 6; outras nacionalidades, e nacionalidade ignorada, 78, ou, em numeros proporcionaes: 17'43 ‰ de brasileiros; 10'18 ‰ de portuguezes; 10'30 ‰ de italianos; 10'74 ‰ de hespanhóes; 13'61 ‰ de allemães; 9'20 ‰ de inglezes; 8'92 ‰ de francezes; 11'61 ‰ de outros europeos (inclusive os turcos desse continente); 5'02 ‰ de anglo-americanos; 8'01 ‰ de hispano-americanos; 7'22 ‰ de turco-asiaticos; 11'49 ‰ de japonezes; 9'24 ‰ de outros asiaticos; 11'95 ‰ de africanos; e 40'16 ‰ de outras nacionalidades e de nacionalidade ignorada.

Repartida pelo estado civil, a mortalidade do anno em analyse assim se distribue: solteiros, 17.471, ou 16'46 por mil habitantes; casados, 5.334 ou 11'51 ‰; viuuvos, 2.971, ou 25'15 ‰; estado civil não declarado, 566, ou 70'52 ‰.

Os coefficients especificos demonstram que a mortalidade por estado civil guarda a fórmula conhecida e já acima assignalada, quando se tratou de igual phenomeno em 1925.

A côr dos fallecidos representou-se, no obituario geral de 1926, pelos seguintes numeros: brancos, 16.323; pardos, 6.432; pretos, 3.545; amarellos, 9 e não declarada a côr, 33, ou 61'97 % do total geral de obitos, brancos; 24'42 % pardos; 13'46 % pretos; 0'03 % amarellos e 0'12 % de côr não declarada.

Essas porcentagens pouca significação têm, calculadas como fôram sobre o obituario geral. Pela razão já exposta, a falta de conhecimento da composição da população do Rio de Janeiro pela côr dos seus habitantes, é impossivel calcular os coefficients especificos referentes a esse aspecto da mortalidade.

Distribuida pelas circumscripções civis em que se divide o Rio de Janeiro (Districto Federal), fôram os seguintes os numeros apurados, que figuram á pagina 110: Candelaria, 34 obitos, ou 5'98 ‰ habitantes; Santa Rita, 310, ou 5'66 ‰; Sacramento, 215, ou 5'47 ‰; São José, 189, ou 4'75 ‰; Santo Antonio e Santa Thereza, 895, ou 10'82 ‰; Gloria, 794, ou 8'10 ‰; Lagôa, 758, ou 9'18 ‰; Gavea, 493, ou 22'50 ‰; Copacabana, 393, ou 12'03 ‰; Sant'Anna, 478, ou 8'20 ‰; Gambôa, 1.291, ou 17'75 ‰; Espirito Santo, 1.320, ou 11'82 ‰; São Christovam, 1.157, ou 13'57 ‰; Engenho Velho, Andara-hy e Tijuca, 2.308, ou 11'12 ‰; Engenho Novo, 1.342, ou 22'41 ‰; Meyer, 1.070, ou 13'03 ‰; Inhaúma, 4.177, ou 22'53 ‰; Irajá, 4.218, ou 30'13 ‰; Ilha do Governador, 173, ou 14'01 ‰; Ilha de Paqueta, 46, ou 11'22 ‰; outras ilhas, 1, ou 0'53 ‰; Jacarépaguá, 709, ou 25'87 ‰; Guaratiba, 244, ou 7'37 ‰; Santa Cruz, 429, ou 26'64 ‰ e Campo Grande, 1.354, ou 18'38 ‰, por onde se vê que as maiores taxas fôram, em ordem decrescente, as de Irajá, Santa Cruz, Jacarépaguá e Inhaúma, todos districtos da zona suburbana. Das taxas urbanas as mais elevadas fôram as da Gavea e Engenho Novo.

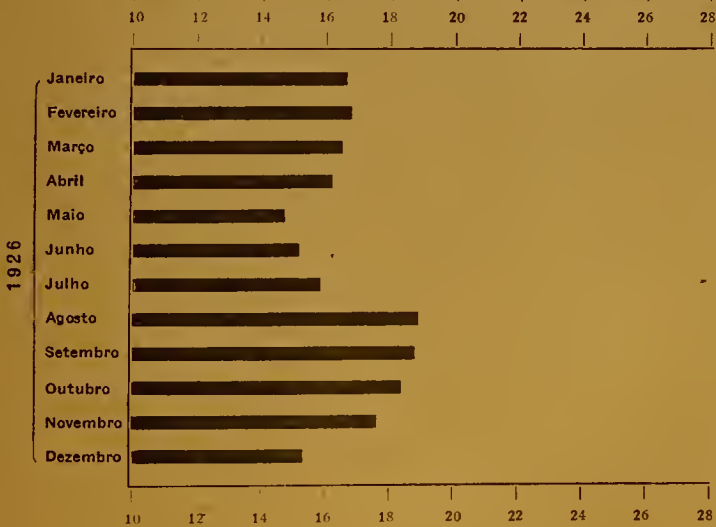
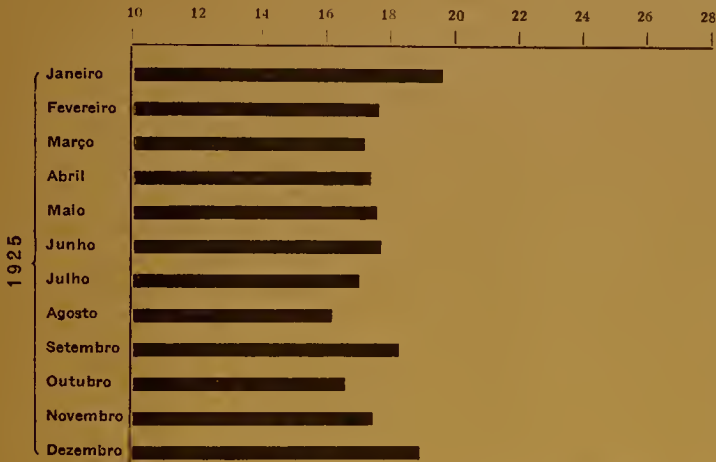
Mortandade e mortalidade infantil — Tratando da mortandade por edades, foi dito que, em 1926, occorreram 6.298 obitos de crianças de menos de um anno de idade. Houve, pois, mais 209 obitos do que em 1925 (6.089) e mais 972 do que em 1924 (5.326), augmento que se explica pela grande epidemia de variola que grassou em 1926, que só da primeira cidade matou 411 individuos, e pela epidemia de coqueluche, que acommetteu com exito lethal 246 crianças.

A mortandade das crianças de 0 a 1 anno representou, em 1926, 23'91 % do obituario geral, e, posta em relação com o total de nascimentos registrados no referido anno, expressa-se por uma taxa de 176'95 obitos por mil nascimentos.

As causas principaes da mortalidade infantil fôram as seguintes: causas pncnataes, nataes ou neonataes, 906 (25'45 ‰ nascimentos); diarrhêa e enterite, 2.387 (67'07 ‰); affecções do apparelho respiratorio, 893 (25'09 ‰); syphilis, 312 (8'77 ‰); outras doencas endemicas, epidemicas ou infectuosas, 1.155 (32'45 ‰) e outras causas, 645 (18'12 ‰). Confrontadas essas taxas e a de mortalidade infantil em geral com as calculadas para 1925, verifica-se que, com excepção do coefficiente referente ás molestias endemicas, epidemicas e infectuosas, todas as outras, em 1926, apresentaram-se mais baixas.

VARIAÇÕES MENSUAES DA MORTALIDADE GERAL NO RIO DE JANEIRO (D. F.)

COEFFICIENTES EM 1.000 HABITANTES



Causas dos obitos — Estado sanitario — O estado sanitario não foi bom em 1926. E' certo que muitas das doenças contagiosas tiveram as suas cifras mortuarias bastante reduzidas, mas só a occorrença da epidemia de variola, que assolou a cidade durante todo o anno e que determinou 2.187 fallecimentos, annullou a grande melhora resultante daquellas reduções, contribuindo assim para um julgamento menos favoravel do estado sanitario do referido anno.

Todavia, não obstante o avultado numero de obitos de variola, taes foram as baixas observadas nas cifras mortuarias de algumas das outras doenças, que a mortandade pouco maior foi do que a de 1925 (26.225 : 26.342), baixando o coefficiente de mortalidade por mil habitantes de 17'51 a 15'95.

Reduzidos se apresentaram os numeros referentes á mortalidade do sarampo (841 : 111, ou, em numeros proporcionaes, 56'14 para 6'72 por cem mil habitantes); da gripe, 1.012 : 887, ou 67'56 : 53'72 ‰; das dysenterias, 415 para 282, ou 27'70 para 17'08 ‰; da tuberculose, em todas as suas fórmas, 4.382 para 4.183, ou 2'93 para 2'53 ‰; da diptheria, 103 para 95, ou 6'87 para 5'75 ‰; da meningite cerebro-espinhal epidemica, 36 para 26, ou 2'40 para 1'57 ‰ e da lepra, 61 para 54, ou 4'07 para 3'27 ‰.

O numero de obitos determinados pelas febres do grupo typhoidico soffreu pequena alteração (131 para 133), tendo augmentado consideravelmente as cifras mortuarias da variola (359 para 2.187), da coqueluche (215 para 552) e mais levemente as do paludismo, agudo e chronico (303 para 367).

Em 1926 occorreram, no Rio de Janeiro, 4 obitos de peste bubonica, sendo 3 casos oriundos de um mesmo fóco, a rua São José e adjacencias, e 1 em um individuo desmbracado da vapor allemão *Cuba*, procedente de Bahia Blanca (Republica Argentina). Promptamente extincto o fóco, ficou o episodio epidemico reduzido áquelles 4 casos.

Quanto á variola, o relatório da Inspectoria de Demographia Sanitaria referente a 1926, narra o seguinte:

« A epidemia de variola que grassou no Rio de Janeiro, em 1926, teve inicio em Maio de 1925, depois de 10 menses de completa ausencia desse morbo. O primeiro obito occorreu em um sorteado militar vindo do Estado da Parahyba, não vaccinado, e que baixou ao Hospital Central do Exército, dias depois de chegado a esta Capital.

Estabelecido o contagio, a doença se irradiou pelo bairro de São Christovam e circumvizinhanças, propagando-se d'ahi aos suburbios e zona rural, onde a epidemia se desenvolveu sem grande extensão.

Intensificadas a vacinação e revaccinação, a epidemia começou a regredir em Novembro de 1925, accentuando-se essa regressão em Dezembro, quando foram verificados menos 50 ‰ dos obitos de Outubro.

Tudo levava a crer que a doença seria extincta e que o anno que se iniciava (1926) não seria marcado por uma grande epidemia de variola.

Augmentando, porém, o numero de casos em Janeiro, intensificados foram os serviços de vacinação e revaccinação, mas o emprego de vaccina enfraquecida, durante cerca de 6 menses, não immunizou a população receptivel, de sorte que a doença foi tomando incremento, a tal ponto que, durante todo o anno, foram contados 4.146 casos confirmados, com 2.187 obitos.

Reactivado o virus vaccinico em Agosto e augmentados os serviços de vacinação e revaccinação, levados ao maximo, a epidemia entrou a declinar sensivelmente, de modo que, ao findar o anno de 1926, reduzido era o número de obitos e esses mesmos, na sua mór parte, de casos anteriormente notificados.

No grupo das doenças localizadas foram apuradas as seguintes cifras mortuarias em confronto com as referentes ao anno de 1925: affecções do systema nervoso, mais 32 obitos (1.109 para 1.141); affecções do apparelho circulatorio, menos 76 obitos (2.231 para 2.155); affecções do apparelho respiratorio, menos 315 (2.617 para 2.302); affecções do apparelho digestivo, menos 962 (5.657 para 4.695); affecções do apparelho urinario, mais 45 (1.700 para 1.745) e affecções do apparelho genital, mais, 6 (68 para 74).

De septicemia puerperal houve mais 17 obitos (103 para 120) e de outros accidentes puerperaes, da gravidez e do parto, mais 37 (112 : 149).

Foram registrados 149 suicidios e 738 mortes violentas, nestas incluidos os homicidios.

De causas indeterminadas ou mal definidas consignam as estatisticas organizadas, em 1926, 1.142 obitos.

O diagramma n. 5 encerra a marcha mensal da mortalidade geral do Rio de Janeiro (Districto Federal) em 1925 e 1926.

Para maiores detalhes consultar, em cada capítulo, as tabellas publicadas.



Movimento da população
1925-1926

MOVIMENTO DO PORTO

ANNO DE 1925

MÊSES	ENTRADAS		SAHIDAS		TOTAL		EXCESSO	
	HOMENS	MULHERES	HOMENS	MULHERES	ENTRADAS	SAHIDAS	ENTRADAS	SAHIDAS
Janeiro.....	5 672	2 051	4 622	1 771	7 723	6 393	1 350
Fevereiro..	5 083	1 957	4 190	1 728	7 010	5 918	1 122
Março.....	5 927	2 407	5 325	2 210	8 334	7 535	799
Abril.....	5 588	2 238	5 393	2 206	7 823	7 599	224
Maió.....	6 273	2 954	6 135	2 880	9 227	9 015	212
Junho.....	5 091	2 461	4 774	2 175	7 559	6 959	600
Julho.....	5 116	2 505	4 679	2 206	7 621	6 885	736
Agosto.....	5 348	2 246	5 327	2 264	7 594	7 591	3
Setembro..	5 627	2 282	4 909	2 291	7 909	7 200	709
Outubro.....	5 752	2 527	4 785	2 053	8 279	6 838	1 441
Novembro..	5 599	2 600	5 378	1 651	8 199	7 039	1 170
Dezembro..	6 377	2 517	5 518	1 629	8 894	7 147	1 747
Somma.....	67 453	28 749	61 045	25 064	96 202	86 109	10 093

Excesso de entradas 10.093

MÊSES	ENTRADAS		SAHIDAS		TOTAL		EXCESSO	
	DE PORTOS NACIONAES	DE PORTOS ESTRANGEIROS	PARA PORTOS NACIONAES	PARA PORTOS ESTRANGEIROS	ENTRADAS	SAHIDAS	ENTRADAS	SAHIDAS
Janeiro.....	5 163	2 560	4 766	1 627	7 723	6 393	1 350
Fevereiro..	4 420	2 620	3 677	2 241	7 040	5 918	1 122
Março.....	5 437	2 897	4 418	3 117	8 334	7 535	799
Abril.....	5 150	2 673	4 125	3 474	7 823	7 599	224
Maió.....	5 942	3 285	4 698	4 317	9 227	9 015	212
Junho.....	4 605	2 954	4 319	2 640	7 559	6 959	600
Julho.....	4 897	2 724	4 262	2 623	7 621	6 885	736
Agosto.....	4 850	2 744	4 637	2 954	7 594	7 591	3
Setembro..	5 093	2 816	4 891	2 309	7 909	7 200	709
Outubro.....	4 594	3 685	4 854	1 984	8 279	6 838	1 441
Novembro..	4 036	4 113	4 876	2 153	8 199	7 029	1 170
Dezembro..	4 253	4 641	5 470	1 677	8 894	7 147	1 747
Somma.....	58 440	37 712	54 993	31 116	96 202	86 109	10 093

Excesso de entradas 10.093

Entrada de Passageiros em 1925

ANNO DE '925		Entrada de Passageiros em 1925														TOTAL		
DE PORTOS NACIONAES		BRASILEIROS	PORTUGUESES	ITALIANOS	HESPAHNGES	ALLEMAES	INGLESES	FRANÇESES	TURCO-EUROPEOS	OUTROS EUROPEOS	ANGLO-AMERICANOS	HISPAÑO-AMERICANOS	TURCO-ASIATICOS	JAPONÊSES	OUTROS ASIATICOS	AFRICANOS	OUTRAS NACIONAIIOES	NACIONALIDADE IGNOBADA
Janeiro.....	4.485	147	76	20	132	53	30	5	95	51	15	50	3	1	1	1	1	5.163
Fevereiro.....	3.680	142	57	46	152	72	47	10	90	37	11	47	1	1	1	1	1	4.437
Março.....	4.641	130	85	31	178	67	33	3	102	55	29	60	3	10	1	1	1	5.439
Abril.....	4.229	107	35	107	195	213	69	34	114	63	19	68	1	1	1	1	1	5.150
Maió.....	5.044	223	134	49	146	71	42	2	107	37	25	53	2	7	1	1	1	5.942
Junho.....	3.751	121	171	42	183	37	38	2	83	24	22	51	11	0	3	1	1	4.605
Julho.....	4.247	194	46	28	146	64	50	1	96	52	31	53	5	2	1	1	1	4.897
Agosto.....	4.303	185	60	23	189	56	21	5	171	35	10	56	3	4	2	1	1	4.850
Setembro.....	3.931	174	63	13	170	56	28	3	83	41	24	46	13	3	1	1	1	5.093
Outubro.....	3.396	139	86	13	141	59	36	3	89	57	18	45	4	2	1	1	1	4.084
Novembro.....	3.591	158	66	31	123	64	32	3	71	41	20	40	4	4	1	1	1	4.253
Dezembro.....	49.618	1.822	956	393	1.855	723	400	36	1.138	559	248	616	47	64	14	1	1	58.490
Somma.....																		
DE PORTOS ESTRANGEIROS																		
Janeiro.....	351	846	767	134	181	118	35	4	151	175	71	210	1	7	2	2	2	2.560
Fevereiro.....	1.200	261	161	85	149	136	61	3	229	185	105	69	2	3	2	1	1	2.620
Março.....	276	306	143	106	143	126	42	1	305	214	110	83	9	9	2	1	1	2.897
Abril.....	187	1.035	186	111	227	208	193	14	191	149	122	183	1	1	2	1	1	2.673
Maió.....	2.8	1.154	444	111	322	208	183	4	191	149	122	183	1	1	2	1	1	3.285
Junho.....	290	749	201	107	367	139	104	4	587	168	226	271	4	9	2	1	1	3.724
Julho.....	270	750	153	111	186	107	127	2	250	193	460	66	3	3	4	1	1	2.744
Agosto.....	347	687	380	92	106	137	91	8	198	129	406	128	7	27	7	1	1	2.744
Setembro.....	396	821	281	134	262	168	93	8	234	110	215	79	2	7	6	1	1	2.816
Outubro.....	528	1.310	419	169	216	167	10	271	10	271	97	102	136	3	7	4	1	3.685
Novembro.....	328	1.310	419	169	216	167	10	271	10	271	97	102	136	3	7	4	1	3.685
Dezembro.....	450	2.232	401	192	176	153	57	11	334	153	126	202	9	17	3	1	1	4.113
Somma.....	4.161	13.565	3.595	1.550	2.616	1.764	1.107	85	3.244	1.692	2.419	1.740	39	99	27	3	3	37.712

Entrada de passageiros..... { De portos nacionaes..... 58.490
 { De portos estrangeiros..... 37.712
 Total..... 96.202

Sahida de passageiros em 1925

ANNO DE 1925

	BRASILEIROS	PORTUGUESES	ITALIANOS	HESPAHÑOS	ALLEMAES	INGLESES	FRANÇESES	TURCO-EUROPEOS	OUTROS EUROPEOS	ANGLO-AMERICANOS	HISPANO-AMERICANOS	TURCO-ASIATICOS	JAPONESES	OUTROS ASIATICOS	AFRICANOS	OUTRAS NACIONALIDADES	NACIONALIDADE IGNORADA	TOTAL
PARA PORTOS NACIONAES																		
Janeiro.....	4.135	76	57	23	166	61	15	1	96	55	17	54	7	9	1	4.769
Fevereiro.....	3.164	43	74	19	107	50	27	3	62	41	19	32	4	1	3.918
Março.....	3.536	77	133	37	137	63	24	11	187	36	27	72	4	1	4.135
Abril.....	4.092	51	115	25	179	68	31	3	110	52	13	56	1	1	4.698
Junho.....	3.666	67	178	22	165	39	20	3	137	39	15	61	1	3	2	4.310
Julho.....	3.654	42	62	15	90	55	48	3	175	41	9	66	1	3	4.282
Agosto.....	4.051	78	97	20	127	54	41	1	181	40	19	36	3	2	4.891
Setembro.....	4.244	35	91	36	143	67	28	2	178	23	32	54	7	2	4.854
Outubro.....	4.324	34	87	11	128	84	28	3	94	45	17	37	7	2	4.876
Novembro.....	4.286	44	87	11	128	84	28	3	94	45	17	37	7	2	4.876
Dezembro.....	4.835	86	119	37	99	56	23	103	49	14	40	8	5.470
Somma.....	47.492	748	1.043	291	1.643	734	320	38	1.274	531	201	588	35	40	12	3	54.993
PARA PORTOS ESTRANGEIROS																		
Janeiro.....	172	491	166	136	126	53	70	3	115	100	89	53	4	34	6	1.627
Fevereiro.....	201	981	213	168	141	113	64	9	113	149	72	112	4	1	2.241
Março.....	378	1.186	163	129	202	193	92	4	250	317	114	79	1	8	1	3.117
Abril.....	427	1.288	344	141	275	242	115	2	196	196	86	137	5	4	3.471
Maió.....	583	1.998	410	214	212	212	132	3	189	193	170	35	1	1	3.471
Junho.....	308	1.939	399	106	177	148	96	4	149	124	308	52	9	11	2.640
Julho.....	189	1.134	148	90	174	130	97	2	152	177	516	62	14	7	2.623
Agosto.....	248	650	171	115	209	115	83	115	147	374	28	3	12	2.954
Setembro.....	205	665	150	87	134	168	74	100	115	225	41	3	2.309
Outubro.....	237	828	168	82	203	182	49	2	105	174	257	17	7	2.753
Novembro.....	186	561	78	83	203	84	49	2	105	174	257	17	7	2.153
Dezembro.....	1.677
Somma.....	3.445	11.968	2.313	1.307	2.300	1.773	1.044	36	1.783	1.779	2.407	785	57	88	31	31.116

Sahida de passageiros 54.993
 { Para portos nacionaes..... 31.116
 { Para portos estrangeiros..... 86.109
 Tctal.....

Movimento mensal de passageiros segundo a nacionalidade, em 1925

ANNO DE 1925	JANEIRO	FEVEREIRO	MARÇO	ABRIL	MAIO	JUNHO	JULHO	AGOSTO	SETEMBRO	OUTUBRO	NOVEMBRO	DEZEMBRO	TOTAL
ENTRADAS													
Brasileiros.....	4.836	3.919	4.917	4.416	5.332	4.207	4.424	4.594	4.699	4.469	3.925	4.041	53.779
Portugueses.....	993	1.342	1.123	1.230	1.377	870	864	781	1.006	1.504	1.907	2.390	15.387
Italianos.....	343	218	381	293	578	272	255	429	341	482	492	467	4.551
Hespanhóes.....	154	131	144	177	160	149	153	120	157	202	182	223	1.952
Allemaes.....	313	301	454	465	468	550	332	242	447	336	317	246	4.471
Inglêses.....	171	208	209	174	277	176	171	192	224	272	212	201	2.487
Francêses.....	65	108	99	138	125	142	157	120	114	195	93	151	1.507
Turco-europeos.....	9	13	17	14	4	6	3	9	13	13	12	8	121
Outros europeos.....	246	319	407	305	388	470	355	289	351	354	423	475	4.382
Anglo-americanos.....	226	232	269	212	142	122	245	174	161	138	205	125	2.251
Hispano-americanos.....	86	119	139	141	252	388	491	416	239	123	144	129	2.667
Turco-asiaticos.....	269	116	152	251	100	175	149	184	125	174	247	414	2.356
Japoneses.....	1	2	3	2	6	16	8	10	15	4	13	6	86
Outros asiaticos.....	10	10	19	2	16	13	8	31	10	9	21	14	163
Africanos.....	1	2	1	2	2	3	6	3	7	4	6	4	41
Outras nacionalidades.....				1									1
Nacionalidade ignorada.....													
Somma.....	7.723	7.040	8.334	7.823	9.227	7.559	7.621	7.594	7.909	8.279	8.199	8.894	96.202
SAHIDAS													
Brasileiros.....	4.307	3.365	3.932	3.907	4.675	3.971	3.960	4.240	4.577	4.449	4.533	4.991	50.937
Portugueses.....	567	1.024	1.265	1.375	2.046	1.157	981	1.262	733	717	942	647	12.716
Italianos.....	223	287	316	407	525	217	225	215	248	241	255	197	3.356
Hespanhóes.....	159	87	158	178	130	187	121	110	132	123	93	120	1.598
Allemaes.....	292	248	469	412	293	405	267	301	342	279	333	302	3.943
Inglêses.....	114	183	244	310	285	197	203	194	166	235	236	140	2.507
Francêses.....	94	91	117	137	163	128	144	118	113	102	85	72	1.364
Turco-europeos.....	4	13	19	4	8	6	7	3	1	2	5	2	74
Outros europeos.....	211	175	385	283	306	320	322	263	203	188	193	208	3.057
Anglo-americanos.....	155	200	359	235	230	132	165	226	193	138	154	123	2.310
Hispano-americanos.....	106	81	125	113	150	135	317	534	393	257	126	271	2.608
Turco-asiaticos.....	107	145	131	219	194	96	118	89	64	95	58	57	1.373
Japoneses.....	4	7	5	7	6	1	10	14	6	8	9	15	92
Outros asiaticos.....	43	6	9	11	2	4	14	15	19	2	2	1	128
Africanos.....	7	6	1	1	2	3	1	7	10	2	2	1	43
Outras nacionalidades.....													
Nacionalidade ignorada.....											3		3
Somma.....	6.393	5.918	7.535	7.599	9.015	6.959	6.885	7.591	7.200	6.838	7.029	7.147	86.109

Excesso de entradas.....

10 093

Movimento de passageiros no porto do Rio de Janeiro, segundo a nacionalidade, procedencia e destino em 1925

NACIONALIDADES	ENTRADAS			SAHIDAS			EXCESSO		
	DE PORTOS NACIONAES	DE PORTOS ESTRANGEIROS	TOTAL	PARA PORTOS NACIONAES	PARA PORTOS ESTRANGEIROS	TOTAL	ENTRADAS	SAHIDAS	
PRIMEIRO SEMESTRE									
Brasileiros.....	25.996	1.631	27.627	22.093	2.064	24.157	3.470	
Portugueses.....	958	5.977	6.935	393	7.041	7.434	499	
Italianos.....	530	1.555	2.085	540	1.435	1.975	110	
Hespanhóes.....	223	692	915	155	744	899	16	
Allemaes.....	1.004	1.547	2.551	921	1.198	2.119	432	
Inglees.....	369	846	1.215	357	976	1.333	118	
Franceses.....	224	453	677	142	588	730	53	
Turco-europeos.....	22	41	63	28	26	54	9	
Outros europeos.....	591	1.544	2.135	627	1.053	1.680	455	
Anglo-americanos.....	277	926	1.203	278	1.033	1.311	108	
Hispano-americanos.....	124	1.001	1.125	92	618	710	415	
Turco-asiaticos.....	338	725	1.063	328	564	892	171	
Japoneses.....	17	13	30	16	14	30	
Outros asiaticos.....	38	32	70	23	52	75	
Africanos.....	5	6	11	10	10	20	
Outras nacionalidades.....	1	1	1	
Nacionalidade ignorada.....	
Somma.....	30.717	16.989	47.706	26.003	17.416	43.419	5.079	792	
SEGUNDO SEMESTRE									
Brasileiros.....	23.622	2.530	26.152	25.399	1.381	26.780	628	
Portugueses.....	814	7.589	8.452	355	4.927	5.282	3.170	
Italianos.....	426	2.040	2.466	503	878	1.381	1.085	
Hespanhóes.....	170	867	1.037	136	563	699	338	
Allemaes.....	851	1.069	1.920	722	1.102	1.824	96	
Inglees.....	354	918	1.272	377	797	1.174	98	
Franceses.....	176	654	830	178	456	634	196	
Turco-europeos.....	14	44	58	10	10	20	38	
Outros europeos.....	547	1.700	2.247	647	730	1.377	870	
Anglo-americanos.....	282	766	1.048	253	746	999	49	
Hispano-americanos.....	124	1.418	1.542	109	1.789	1.898	356	
Turco-asiaticos.....	278	1.015	1.293	260	221	481	812	
Japoneses.....	30	26	56	19	43	62	6	
Outros asiaticos.....	26	67	93	17	36	53	40	
Africanos.....	9	21	30	2	21	23	7	
Outras nacionalidades.....	3	3	3	
Nacionalidade ignorada.....	
Somma.....	27.773	20.723	48.496	28.990	13.700	42.690	6.799	993	
RESUMO GERAL									
Brasileiros.....	49.618	4.161	53.779	47.492	3.445	50.937	2.842	
Portugueses.....	1.822	13.565	15.387	748	11.968	12.716	2.671	
Italianos.....	956	3.595	4.551	1.043	2.313	3.356	1.195	
Hespanhóes.....	393	1.559	1.952	291	1.307	1.598	354	
Allemaes.....	1.855	2.616	4.471	1.643	2.300	3.943	528	
Inglees.....	723	1.764	2.487	734	1.773	2.507	20	
Franceses.....	400	1.107	1.507	320	1.044	1.364	143	
Turco-europeos.....	36	85	121	38	36	74	47	
Outros europeos.....	1.138	3.244	4.382	1.274	1.781	3.057	1.325	
Anglo-americanos.....	559	1.692	2.251	531	1.779	2.310	59	
Hispano-americanos.....	248	2.419	2.667	201	2.407	2.608	59	
Turco-asiaticos.....	616	1.740	2.356	588	785	1.373	983	
Japoneses.....	47	39	86	35	57	92	6	
Outros asiaticos.....	64	99	163	40	88	128	35	
Africanos.....	14	27	41	12	31	43	2	
Outras nacionalidades.....	1	1	3	3	2	
Nacionalidade ignorada.....	
Somma.....	58.490	37.712	96.202	54.993	31.116	86.109	10.182	89	
Excesso de entradas.....							10.093		

Movimento mensal de passageiros nas estradas de ferro em 1925

ANNO DE 1925	JANEIRO	FEVEREIRO	MARÇO	ABRIL	MAIO	JUNHO	JULHO	AGOSTO	SETEMBRO	OUTUBRO	NOVEMBRO	DEZEMBRO	TOTAL
CENTRAL DO BRASIL (*)													
Entradas.....	27.268	27.822	22.929	30.504	23.825	30.986	23.454	28.667	29.918	24.791	28.287	36.586	335.037
Saídas.....	29.639	28.116	20.568	28.347	21.225	28.514	22.732	24.189	24.745	26.116	34.226	27.233	305.650
Excesso.....	2.371	294	2.361	2.157	2.600	2.472	722	4.478	5.173	1.325	4.061	9.353	33.377
RIO D'OURO													
Entradas.....	5.049	4.740	5.450	3.152	5.395	5.545	5.715	5.716	5.936	5.757	5.863	6.219	66.537
Saídas.....	3.807	3.173	3.643	3.426	3.135	3.625	3.678	3.731	3.923	4.354	5.021	5.628	47.144
Excesso.....	1.242	1.567	1.807	1.726	2.260	1.920	2.037	1.985	2.013	1.403	842	591	19.393
LEOPOLDINA													
Entradas.....	33.812	28.120	29.035	27.865	33.346	21.813	22.054	24.676	22.877	17.967	26.253	31.916	319.734
Saídas.....	37.153	30.622	30.174	29.070	33.563	21.695	23.156	25.347	23.065	18.219	26.865	33.723	332.652
Excesso.....	3.341	2.502	1.139	1.205	217	118	1.102	671	188	252	612	1.807	118
LEOPOLDINA (Para Therezopolis)													
Entradas.....	4.673	5.214	5.111	4.666	2.201	3.142	1.841	3.364	3.186	3.569	3.876	4.490	45.363
Saídas.....	3.283	3.887	4.705	4.349	2.589	3.017	2.283	3.410	3.304	3.789	3.900	5.066	47.587
Excesso.....	615	673	406	317	388	125	442	46	118	190	24	576	3.072
Somma geral.....	70.802	65.896	62.525	68.187	64.767	61.486	53.064	62.433	61.917	52.114	64.279	79.211	766.671
Excesso.....	1.342	1.567	4.574	4.200	4.860	4.635	2.759	6.463	7.186	1.403	4.903	9.944	53.736
Saídas.....	6.327	3.469	1.179	1.205	685	1.544	1.544	717	306	1.767	636	2.383	20.078

Excesso de entradas..... 33.638

(*) Excluido o movimento de passageiros nos subúrbios.

MOVIMENTO DO PORTO

ANNO DE 1926

M E S E S	ENTRADAS		SAHIDAS		TOTAL		EXCESSO	
	HOME NS	MULHERES	HOME NS	MULHERES	ENTRADAS	SAHIDAS	ENTRADAS	SAHIDAS
Janeiro.....	6.048	2.385	5.252	1.728	8.433	6.980	1.453
Fevereiro.....	5.734	2.174	4.437	1.632	7.908	6.069	1.839
Março.....	7.498	3.290	6.253	2.303	10.788	8.556	2.232
Abril.....	8.038	3.997	5.777	2.656	12.035	8.433	3.602
Maió.....	7.648	3.434	6.084	2.832	11.082	8.916	2.166
Junho.....	6.438	2.844	5.845	2.531	9.282	8.376	906
Julho.....	6.688	2.879	5.151	2.565	9.567	7.716	1.851
Agosto.....	6.873	2.912	4.822	2.466	9.785	7.288	2.497
Setembro.....	6.134	2.458	4.381	2.090	8.592	6.471	2.121
Outubro.....	6.379	2.517	4.169	1.941	8.896	6.110	2.786
Novembro.....	8.076	3.131	4.358	2.018	11.207	6.376	4.831
Dezembro.....	8.227	3.378	4.902	2.125	11.605	7.027	4.578
Somma.....	83.781	35.399	61.431	26.887	119.180	88.318	30.862

Excesso de entradas..... 30.862

M E S E S	ENTRADA		SAHIDA		TOTAL		EXCESSO	
	DE PORTOS NACIONAES	DE PORTOS ESTRANGEIROS	PARA PORTOS NACIONAES	PARA PORTOS ESTRANGEIROS	ENTRADAS	SAHIDAS	ENTRADAS	SAHIDAS
Janeiro.....	5.581	2.852	5.336	1.644	8.433	6.980	1.453
Fevereiro.....	4.948	2.960	4.308	1.761	7.908	6.069	1.839
Março.....	6.493	4.295	5.045	3.511	10.788	8.556	2.232
Abril.....	6.167	5.868	4.782	3.651	12.035	8.433	3.602
Maió.....	6.325	4.757	4.916	4.000	11.082	8.916	2.166
Junho.....	5.440	3.842	5.275	3.101	9.282	8.376	906
Julho.....	5.730	3.837	4.547	3.169	9.567	7.716	1.851
Agosto.....	5.072	4.713	4.244	3.044	9.785	7.288	2.497
Setembro.....	4.459	4.133	4.076	2.395	8.592	6.471	2.121
Outubro.....	4.296	4.600	4.018	2.092	8.896	6.110	2.786
Novembro.....	4.551	6.656	4.391	1.985	11.207	6.376	4.831
Dezembro.....	5.622	5.983	5.265	1.762	11.605	7.027	4.578
Somma.....	64.684	54.496	56.203	32.115	119.180	88.318	30.862

Excesso de entradas..... 30.862

Entrada de passageiros em 1926

ANNO DE 1926	DE PORTOS NACIONAES												TOTAL				
	BRASILEIROS	PORTUGUESES	ITALIANOS	HESPAÑHÖES	ALLEMAES	INGLESES	FRANÇESES	TURCO-EUROPEOS	OUTROS EUROPEOS	ANGLO-AMERICANOS	HISPANO-AMERICANOS	TURCO-ASIATICOS		JAPONÊSES	OUTROS ASIATICOS	AFRICANOS	OUTRAS NACIONALIDADES
Janeiro.....	4.878	125	60	19	120	73	42	5	98	74	22	55	5	4	1	5.581
Fevereiro.....	4.263	117	59	37	144	105	36	5	61	55	20	55	3	1	3	4.948
Março.....	5.305	191	108	47	176	140	39	5	209	91	20	92	5	8	2	6.403
Abril.....	5.220	241	96	31	140	84	52	100	90	36	53	4	8	3	6.167
Maió.....	5.308	199	104	79	134	139	49	10	100	69	22	97	5	5	5	6.335
Junho.....	4.608	162	85	29	124	90	47	118	83	33	51	9	1	5.710	
Julho.....	4.875	151	97	30	154	103	48	2	85	68	24	70	4	10	5	5.710
Agosto.....	4.311	156	78	26	121	82	30	2	95	68	24	70	4	10	5	5.072
Setembro.....	3.410	115	78	26	121	82	30	2	95	68	24	70	4	10	5	4.459
Outubro.....	3.410	164	63	20	158	91	32	101	59	11	57	4	17	1	4.296
Novembro.....	3.565	174	114	51	177	114	53	1	112	60	53	67	2	8	4.551	
Dezembro.....	4.638	228	98	65	147	89	52	1	120	76	26	62	11	6	3	5.627
Somma.....	54.167	2.064	1.024	474	1.767	1.112	510	35	1.359	841	337	826	62	83	23	64.654
DE PORTOS ESTRANGEIROS																	
Janeiro.....	301	1.308	192	130	106	92	55	5	220	181	82	173	1	6	2.852
Fevereiro.....	205	1.268	298	111	121	123	61	5	252	301	115	51	8	18	3	2.760
Março.....	301	1.588	246	209	239	169	99	11	1.098	185	144	75	8	14	1	3.563
Abril.....	248	1.181	317	620	940	132	101	5	2.071	121	223	268	7	15	2	4.757
Maió.....	279	1.192	536	451	234	117	96	3	514	112	293	307	4	9	2	3.842
Junho.....	343	1.256	260	135	173	205	101	4	343	137	637	220	12	3	8	3.837
Julho.....	456	1.574	472	148	285	170	90	31	368	162	362	555	1	34	5	4.713
Agosto.....	437	1.639	311	181	277	149	81	15	466	121	158	268	6	22	2	4.183
Setembro.....	731	2.180	325	190	150	176	94	345	114	131	142	1	17	4	4.600
Outubro.....	696	3.450	447	216	228	196	95	4	598	145	110	425	5	32	2	5.989
Novembro.....	539	3.652	375	95	129	107	94	23	385	120	64	390	1	8	2	5.989
Dezembro.....	4.899	21.814	4.258	2.438	2.871	1.753	995	109	7.897	1.746	2.455	2.980	57	184	39	54.496
Somma.....

{ De portos nacionaes..... 64.654

{ De portos estrangeiros..... 54.496

Total..... 119.180

Movimento mensal de passageiros segundo a nacionalidade, em 1926

ANNO DE 1926	JANEIRO	FEVEREIRO	MARÇO	ABRIL	MAIO	JUNHO	JULHO	AGOSTO	SETEMBRO	OUTUBRO	NOVEMBRO	DEZEMBRO	TOTAL
ENTRADAS													
Brasileiros.....	5.179	4.468	5.606	5.468	5.678	4.880	5.218	4.767	4.153	4.211	4.261	5.177	59.066
Portuguezes.....	1.433	1.385	1.739	1.422	1.765	1.354	1.387	1.751	1.794	2.344	3.624	3.880	23.878
Italianos.....	252	357	354	473	523	621	357	540	383	388	561	473	5.282
Hespanhóes.....	149	148	256	651	331	180	165	174	212	219	267	160	2.912
Allemaes.....	226	265	435	789	394	358	325	429	398	338	405	276	4.638
Inglêses.....	165	203	274	196	276	207	308	229	234	267	310	196	2.865
Francêses.....	97	87	104	117	153	143	149	120	111	126	148	146	1.505
Turco-europêos.....	10	10	16	4	15	3	6	35	17	5	23	144
Outros europêos.....	318	313	1.397	2.400	1.117	632	428	433	557	446	710	505	9.256
Anglo-americanos.....	255	356	236	177	190	195	206	230	168	173	205	196	2.587
Hispano-americanos.....	104	144	164	171	246	326	681	345	176	142	163	90	2.792
Turco-asiaticos.....	228	136	168	128	365	358	300	629	351	199	492	452	3.806
Japonêses.....	6	11	10	10	12	13	16	6	11	5	7	12	119
Outros asiaticos.....	10	19	22	24	10	10	13	47	24	34	40	14	267
Africanos.....	1	6	3	4	7	2	8	10	3	4	9	5	62
Outras nacionalidades.....	1	1
Nacionalidade ignorada.....
Somma.....	8.433	7.908	10.788	12.035	11.042	9.282	9.567	9.785	8.592	8.896	11.207	11.605	119.180
SAHIDAS													
Brasileiros.....	4.813	3.824	4.635	4.554	4.525	4.555	3.946	3.539	3.323	3.615	3.386	4.372	49.087
Portuguezes.....	803	780	1.928	1.582	2.081	1.570	1.347	1.057	876	725	887	717	14.353
Italianos.....	206	209	267	455	404	331	370	428	389	275	339	264	3.937
Hespanhóes.....	126	86	128	154	184	172	162	158	140	113	143	134	1.700
Allemaes.....	246	241	311	515	318	313	336	333	304	324	338	288	3.867
Inglêses.....	170	143	339	215	323	298	247	234	220	216	247	180	2.832
Francêses.....	109	99	114	151	150	127	179	118	150	104	128	134	1.563
Turco-europêos.....	7	4	4	6	3	3	19	5	3	4	9	17	84
Outros europêos.....	154	203	198	300	340	479	361	365	305	251	343	409	3.708
Anglo-americanos.....	186	246	407	215	235	155	183	168	196	131	231	205	2.529
Hispano-americanos.....	97	100	106	175	196	208	407	615	401	180	167	136	2.788
Turco-asiaticos.....	80	108	77	88	132	133	105	248	136	151	135	153	1.546
Japonêses.....	7	9	18	15	12	27	18	2	14	9	8	12	151
Outros asiaticos.....	4	14	14	3	12	3	32	11	10	10	11	3	127
Africanos.....	2	3	10	5	1	2	4	7	4	2	4	2	46
Outras nacionalidades.....
Nacionalidade ignorada.....
Somma.....	6.980	6.069	8.556	8.433	8.916	8.376	7.716	7.288	6.471	6.110	6.376	7.027	88.318

Excesso de entradas..... 30.862

Movimento de passageiros no porto do Rio de Janeiro, segundo a nacionalidade, procedencia e destino em 1926

NACIONALIDADES	ENTRADAS			SAHIDAS			EXCESSO		
	DE PORTOS NACIONAES	DE PORTOS ESTRANGEIROS	TOTAL	PARA PORTOS NACIONAES	PARA PORTOS ESTRANGEIROS	TOTAL	ENTRADAS	SAHIDAS	
PRIMEIRO SEMESTRE									
Brasileiros.....	29.582	1.697	31.279	24.495	2.411	26.006	4.373	
Portugueses.....	1.035	8.063	9.098	782	7.962	8.744	354	
Italianos.....	512	2.068	2.580	583	1.209	1.872	708	
Hespanhoes.....	242	1.473	1.715	223	627	850	865	
Allemaes.....	838	1.629	2.467	907	1.037	1.944	523	
Ingleaes.....	571	750	1.321	514	974	1.488	167	
Franceses.....	265	440	705	269	481	750	45	
Turco-europeos.....	25	33	58	22	5	27	31	
Outros europeos.....	785	5.392	6.177	853	821	1.674	4.503	
Anglo-americanos.....	462	947	1.409	422	992	1.414	5	
Hispano-americanos.....	162	993	1.155	145	737	882	273	
Turco-asiaticos.....	403	90	1.383	374	244	618	765	
Japoneses.....	10	31	62	37	51	88	26	
Outros asiaticos.....	27	68	95	29	21	50	45	
Africanos.....	14	9	23	7	16	23	
Outras nacionalidades.....	1	1	
Nacionalidade ignorada.....	
Somma.....	34.954	24.574	59.528	29.662	17.668	47.330	12.441	243	
SEGUNDO SEMESTRE									
Brasileiros.....	24.585	3.202	27.787	20.316	1.865	22.181	5.606	
Portugueses.....	1.029	13.751	14.780	1.003	4.601	5.609	9.171	
Italianos.....	512	2.190	2.702	846	1.219	2.065	637	
Hespanhoes.....	232	965	1.197	217	633	850	347	
Allemaes.....	929	1.242	2.171	925	998	1.923	248	
Ingleaes.....	541	1.003	1.544	575	769	1.344	200	
Franceses.....	245	555	800	281	532	813	13	
Turco-europeos.....	10	76	86	37	20	57	29	
Outros europeos.....	574	2.505	3.079	979	1.053	2.034	1.045	
Anglo-americanos.....	379	799	1.178	474	641	1.115	63	
Hispano-americanos.....	175	1.462	1.637	203	1.703	1.906	269	
Turco-asiaticos.....	423	2.000	2.423	613	315	928	1.495	
Japoneses.....	31	26	57	34	29	63	6	
Outros asiaticos.....	56	116	172	25	52	77	95	
Africanos.....	9	30	39	8	15	23	16	
Outras nacionalidades.....	
Nacionalidade ignorada.....	
Somma.....	29.730	29.922	59.652	26.541	14.447	40.988	18.952	288	
RESUMO GERAL									
Brasileiros.....	54.167	4.899	59.066	44.811	4.276	49.087	9.979	
Portugueses.....	2.064	21.814	23.878	1.790	12.563	14.353	9.525	
Italianos.....	1.024	4.258	5.282	1.429	2.508	3.937	1.345	
Hespanhoes.....	474	2.438	2.912	440	1.260	1.700	1.212	
Allemaes.....	1.767	2.871	4.638	1.832	2.035	3.867	771	
Ingleaes.....	1.112	1.753	2.865	1.089	1.743	2.832	33	
Franceses.....	510	995	1.505	550	1.013	1.563	58	
Turco-europeos.....	35	109	144	59	25	84	60	
Outros europeos.....	1.359	7.897	9.256	1.832	1.876	3.708	5.548	
Anglo-americanos.....	841	1.746	2.587	896	1.633	2.529	58	
Hispano-americanos.....	337	2.455	2.792	348	2.440	2.788	4	
Turco-asiaticos.....	826	2.980	3.806	987	559	1.546	2.260	
Japoneses.....	62	57	119	71	80	151	32	
Outros asiaticos.....	83	184	267	54	73	127	140	
Africanos.....	23	39	62	15	31	46	1	
Outras nacionalidades.....	1	
Nacionalidade ignorada.....	
Somma.....	64.684	54.496	119.180	56.203	32.115	88.318	30.952	90	
Excesso de entradas.....							30.862		

Movimento mensal de passageiros nas estradas de ferro em 1926

ANNO DE 1926		JANEIRO	FEBREIRO	MARÇO	ABRIL	MAIO	JUNHO	JULHO	AGOSTO	SETEMBRO	OUTUBRO	NOVEMBRO	DEZEMBRO	TOTAL
CENTRAL DO BRASIL (*)														
Entradas.....	35.048	36.631	31.141	33.810	22.723	25.225	24.832	24.832	43.029	41.263	30.180	57.731	64.667	446.280
Sahídas.....	30.953	29.843	28.725	27.590	21.735	23.564	23.307	23.307	24.696	28.820	22.621	48.675	50.141	360.670
Excesso.....	4.095	6.788	2.416	6.220	988	1.661	1.525	1.525	18.333	12.443	7.559	9.056	14.526	85.610
RIO D'OURO														
Entradas.....	5.372	6.701	7.550	8.558	8.195	8.652	9.768	9.768	10.510	11.736	12.047	11.143	10.196	110.458
Sahídas.....	3.352	3.472	4.830	7.030	6.851	8.223	8.223	8.223	8.329	8.760	9.236	9.482	8.365	86.483
Excesso.....	2.020	3.229	2.750	1.528	1.364	439	1.745	1.745	2.181	2.976	2.811	1.711	1.231	23.975
LEOPOLDINA (pela praia Formosa)														
Entradas.....	37.351	36.170	39.091	36.954	34.312	24.195	24.000	24.000	22.098	24.888	26.138	26.147	28.230	360.573
Sahídas.....	38.608	36.219	36.353	34.433	33.383	22.169	22.853	22.853	22.822	25.447	20.672	20.787	30.612	356.937
Excesso.....	1.257	40	2.156	2.521	929	2.029	1.246	1.246	176	559	534	640	2.382	5.421
LEOPOLDINA (pela praia Formosa, para Therezopolis)														
Entradas.....	5.617	5.711	5.575	4.791	4.708	3.570	3.489	3.489	3.244	3.506	4.084	3.839	4.328	52.252
Sahídas.....	6.002	5.645	5.325	4.358	4.050	3.621	3.538	3.538	3.281	3.586	4.174	4.034	4.861	52.475
Excesso.....	385	66	250	433	158	51	49	49	37	10	90	195	333	917
Total geral.....	83.388	85.213	83.387	84.113	69.438	61.642	62.188	62.188	79.781	84.483	72.449	98.860	107.621	969.563
Entradas.....	78.915	75.179	75.815	73.411	65.999	57.374	57.721	57.721	59.128	66.613	62.703	88.928	94.979	856.565
Excesso.....	6.115	10.033	7.572	10.702	3.439	4.119	4.516	4.516	20.690	15.429	10.370	10.767	15.757	119.559
Sahídas.....	1.642	49				51	49	49	37		624	835	2.715	6.561

Excesso de entradas.....

112.998

(*) Excluído o movimento de passageiros dos subúrbios, e o movimento de passageiros dos trens expressos de pequeno percurso.

Resumo geral do movimento do porto e das estradas de ferro, de 1895 a 1926

ANNOS	PORTO OO RIO DE JANEIRO	ESTRADAS DE FERRO				SOMMA
		CENTRAL OO BRASIL	LEOPOLOINA	RIO OO OURO	THEREZOPOLIS	
ENTRADAS						
1895.....	110.941	121.617	109.892	16.501		358.951
1896.....	125.955	113.595	151.532	19.813		410.895
1897.....	86.562	113.781	137.455	15.063		352.861
1898.....	57.278	119.486	139.634	14.026		330.424
1899.....	44.956	84.793	148.051	9.200		288.357
1900.....	35.606	76.583	131.458	8.657		252.847
1901.....	35.601	74.731	127.917	8.657		246.906
1902.....	37.159	73.876	129.948	6.997		247.980
1903.....	38.094	69.923	129.534	5.215		242.766
1904.....	51.956	75.404	86.561	6.662		220.583
1905.....	51.067	64.856	90.198	14.019		220.140
1906.....	55.898	68.396	79.249	11.025		214.568
1907.....	65.950	71.558	72.513	29.936		239.957
1908.....	81.974	88.853	119.844	26.823		317.494
1909.....	77.279	94.493	126.823	22.107		320.702
1910.....	75.286	121.373	139.517	17.087		353.263
1911.....	109.250	159.387	151.728	14.187		434.552
1912.....	123.520	155.724	165.601	17.954		462.799
1913.....	125.601	157.742	146.595	20.444		452.382
1914.....	80.124	150.134	184.915	20.808		435.981
1915.....	53.741	154.341	177.108	20.281		405.471
1916.....	44.200	127.558	172.250	22.461		366.469
1917.....	38.447	137.968	187.833	23.225		387.473
1918.....	42.149	126.061	197.306	21.457		386.973
1919.....	68.280	188.533	230.347	23.207		519.367
1920.....	94.399	209.599	267.647	27.918		599.563
1921.....	76.008	167.971	294.411	31.209		569.599
1922.....	94.090	294.022	327.372	73.145		788.629
1923.....	97.655	304.420	325.461	135.144		862.689
1924.....	103.646	360.920	324.734	240.878	42.030	1.071.208
1925.....	96.202	345.037	319.734	66.537	45.363	862.573
1926.....	119.180	446.280	360.573	110.458	52.252	1.088.743
Total.....	2.398.054	4.910.960	5.761.741	1.103.065	139.645	14.313.465
SAHIDAS						
1895.....	57.101	102.065	123.192	17.872		300.230
1896.....	51.930	110.748	117.944	19.912		300.534
1897.....	57.155	116.151	146.277	14.768		334.351
1898.....	48.705	97.532	146.526	12.430		305.193
1899.....	45.290	67.083	152.667	10.259		275.299
1900.....	37.613	65.783	134.612	9.824		237.832
1901.....	37.347	63.785	91.048	10.947		203.127
1902.....	35.573	59.549	89.671	8.681		193.474
1903.....	33.346	58.736	89.592	6.158		187.832
1904.....	34.836	63.585	88.270	6.408		193.099
1905.....	39.204	69.726	91.424	12.943		213.297
1906.....	45.299	68.444	82.976	11.019		207.738
1907.....	53.435	76.807	76.166	26.684		233.092
1908.....	71.200	92.953	121.086	26.075		311.314
1909.....	68.130	93.709	126.284	21.018		309.141
1910.....	63.754	110.859	140.514	16.766		331.893
1911.....	75.723	140.789	154.777	13.773		385.062
1912.....	73.801	157.976	168.042	17.756		386.071
1913.....	90.870	167.138	152.644	21.045		431.697
1914.....	82.233	136.593	192.856	21.776		433.458
1915.....	56.116	125.918	183.070	21.569		386.673
1916.....	43.711	125.501	177.183	22.830		369.225
1917.....	37.673	133.511	191.191	23.696		386.071
1918.....	32.989	124.681	206.708	21.973		386.351
1919.....	55.791	165.682	241.782	24.579		487.834
1920.....	67.115	203.241	270.135	28.846		569.337
1921.....	60.311	188.164	297.604	31.073		577.152
1922.....	73.317	265.687	329.588	62.246		730.838
1923.....	79.698	293.123	330.256	104.951		808.028
1924.....	81.278	349.639	320.639	171.511	43.280	965.917
1925.....	86.109	305.650	332.652	47.144	47.587	819.142
1926.....	88.318	360.670	356.937	86.483	52.475	944.883
Total.....	1.864.971	4.561.478	5.713.883	953.015	143.342	13.236.689
Excedente...	Entradas.....	533.083	349.482	47.858	150.050	1.080.473
	Sahidas.....					3.697

Excesso de entradas..... 1.076.776

Movimento de passageiros nos trens da Linha Auxiliar da Estrada de Ferro Central do Brasil, procedentes e destinados às estações localizadas no Distrito Federal, de 1915 a 1926

ESTAÇÕES	1915	1916	1917	1918	1919	1920	1921	1922	1923	1924	1925	1926
Central.....	61.603	231.369	202.627	238.486	320.927	324.948	345.124	574.563	578.341	581.352	589.808	593.101
Alfredo Maia.....	106.551	209.882	211.709	430.257	541.193	613.252	720.514	725.591	741.484	865.597	872.922	1.267.412
S. Christovam.....	16.708	22.031	22.959	23.237	28.486	25.536	28.807	43.150	43.637	43.756	14.282	1.247
Mangueira.....	14.353	21.919	24.612	27.492	25.238	38.149	67.439	85.184	85.587	77.306	33.777	27.787
Triagem.....	57.918	61.926	65.376	96.380	68.102	122.152	112.235	114.300	123.581	134.568	137.644	136.854
Del Castilho.....	125.751	153.641	148.636	151.588	181.381	211.774	204.566	185.033	187.894	188.868	192.202	311.884
Terra Nova.....	143.412	173.101	174.303	251.604	233.676	266.988	328.919	352.430	376.616	374.607	376.945	474.651
Thomasz Coelho.....	67.051	76.437	73.625	89.365	99.350	122.863	147.584	165.967	167.512	170.904	173.650	185.333
Empenheiro Leal.....						51.591	53.190	69.267	70.136	72.240	79.906	136.810
Magnó.....	134.745	86.398	85.597	113.768	140.124	184.418	202.378	269.841	302.332	307.584	316.449	431.217
Inherajá.....	14.592	49.152	112.820	139.695	152.551							
Turyassá (*).....						177.389	218.343	229.417	229.759	229.836	230.602	321.062
Honorio Gurgel.....	95.625	111.145	110.960	128.715	132.425	180.533	203.406	243.920	255.575	260.212	265.736	347.743
Costa Barros.....	56.513	60.970	52.262	68.135	76.568	82.828	97.181	152.591	153.765	156.081	157.991	170.859
Pavuna.....	35.678	63.919	57.263	73.212	81.140	87.725	110.806	138.952	182.406	184.153	187.994	290.313
Somma	930.500	1.321.890	1.402.749	1.831.934	2.111.161	2.490.146	2.840.692	3.350.206	3.498.625	3.647.174	3.629.968	4.686.773

Total nos annos 1915 á 1926..... 31.741.348

Passageiros das estações: Central, S. Christovam e Mangueira, no anno 1915, já incluídos no mappa da Bitola Larga..... 92.664

Total..... 31.648.684

(*) Antiga Inherajá.

CASAMENTOS

1925-1926

NUPCIALIDADE DO RIO DE JANEIRO (DISTRICTO FEDERAL) E DAS DUAS GRANDES ZONAS EM QUE SE SUBDIVIDE A CIDADE

1925

	Casamentos	População	Coefficientes em 1.000 habitantes
Zona urbana.....	5.953	1.041.309	5'72
Zona suburbana e rural.....	1.475	456.572	3'23
Districto Federal.....	7.428	1.497.881	4'96

1926

	Casamentos	População	Coefficientes em 1.000 habitantes
Zona urbana.....	6.089	1.149.411	5'30
Zona suburbana e rural.....	1.747	501.579	3'48
Districto Federal.....	7.836	1.650.990	4'75

Variações annuaes da nupcialidade no Rio de Janeiro (Districto Federal) de 1894 a 1926

ANNOS	POPULAÇÃO DO RIO DE JANEIRO DISTRICTO FEDERAL	CASAMENTOS			COEFFICIENTES POR 1.000 HABITANTES
		FREGUESIAS URBANAS	FREGUESIAS SUBURBANAS	TOTAL	
1894.....	582.468	2.472	413	2.885	4'05
1895.....	598.600	2.583	402	2.985	4'98
1896.....	615.254	2.547	346	2.893	4'70
1897.....	632.452	2.612	361	2.973	4'70
1898.....	650.246	2.507	352	2.859	4'39
1899.....	668.646	2.345	310	2.655	3'97
1900.....	687.699	2.377	344	2.721	3'95
1901.....	707.441	2.376	287	2.663	3'76
1902.....	727.919	2.742	363	3.105	4'26
1903.....	749.180	2.955	437	3.392	4'52
1904.....	771.276	3.280	512	3.792	4'91
1905.....	794.266	3.260	571	3.831	4'82
1906.....	816.942	3.363	639	4.002	4'89
1907.....	836.811	3.640	703	4.343	5'27
1908.....	857.720	3.993	833	4.826	5'84
1909.....	878.486	3.205	686	3.891	4'61
1910.....	900.312	3.784	847	4.631	5'32
1911.....	922.870	4.543	888	5.431	5'89
1912.....	946.273	5.184	830	6.014	6'16
1913.....	970.445	5.011	912	5.923	6'02
1914.....	995.503	4.375	849	5.224	5'41
1915.....	1.021.513	4.023	635	4.658	4'55
1916.....	1.048.616	4.434	781	5.215	4'97
1917.....	1.076.746	4.931	807	5.738	5'32
1918.....	1.106.059	4.392	627	5.019	4'53
1919.....	1.136.653	5.476	771	6.247	5'49
1920.....	1.170.660	6.732	887	7.619	6'50
1921.....	1.188.422	6.454	888	7.342	6'17
1922.....	1.268.841	6.751	1.004	7.755	6'11
1923.....	1.331.376	7.046	1.192	8.238	6'19
1924.....	1.447.416	6.658	1.178	7.836	5'41
1925.....	1.497.881	5.953	1.475	7.428	4'96
1926.....	1.650.990	6.089	1.747	7.836	4'75

1925

Nupcialidade do Rio de Janeiro comparada com a de diversas cidades estrangeiras

CIDADES	ANNO	POPULAÇÃO	CASAMENTOS	COEFFICIENTES
				EM 1.000 HABITANTES
Paris.....	1925	2.906.472	35.968	12'37
Bruxellas.....	1925	214.614	2.387	11'12
Liège.....	1925	168.562	1.874	11'12
Lille.....	1925	200.952	2.207	10'98
Havre.....	1925	158.022	1.702	10'77
Oslo.....	1925	257.719	2.763	10'72
Antuerpia.....	1925	310.686	3.179	10'23
Zurich.....	1925	206.320	2.075	10'06
Strasburgo.....	1925	175.000	1.709	9'77
Copenhague.....	1925	586.500	5.552	9'47
Colonia.....	1925	707.507	6.615	9'35
Saint Etienne.....	1925	167.967	1.569	9'34
Stockolmo.....	1925	442.528	4.000	9'04
Dusseldorf.....	1925	431.200	3.850	8'93
Hamburgo.....	1925	1.079.126	9.464	8'77
Berlim.....	1925	4.038.000	35.092	8'69
Londres.....	1925	4.602.000	39.679	8'62
Stuttgart.....	1925	343.006	2.929	8'54
Berna.....	1925	106.680	911	8'54
Amsterdam.....	1925	715.133	6.069	8'49
Munich.....	1925	681.000	5.715	8'39
Rotterdam.....	1925	552.343	4.515	8'17
Magdeburgo.....	1925	294.165	2.371	8'06
Glasgow.....	1925	1.097.841	8.824	8'04
Dresda.....	1925	619.300	4.933	7'97
Portsmouth (Inglaterra).....	1925	250.100	1.958	7'83
Dantzig.....	1925	210.258	1.630	7'75
Sheffield.....	1925	526.900	3.987	7'57
Breslau.....	1925	555.210	4.168	7'55
Cordova (Republica Argentina).....	1925	199.200	1.478	7'42
Milão.....	1925	876.728	6.362	7'26
Coimbra.....	1925	21.276	148	6'96
Veneza.....	1925	201.077	1.177	5'85
Rio de Janeiro.....	1925	1.497.881	7.428	4'96
Arequipa.....	1925	42.000	194	4'62

PROFISSÕES

	Casamentos	Porcentagem
Exploração do sólo e sub-sólo.....	128	1.72
Indústrias.....	1.671	22.50
Transportes.....	261	3.51
Commercio.....	3.542	47.68
Força publica.....	295	3.97
Administração.....	738	9.94
Profissões liberaes.....	375	5.05
Pessoas que vivem de suas rendas.....	22	0.30
Serviço domestico.....	18	0.24
Mal definidas.....
Outras profissões.....	308	4.15
Profissões não declaradas e sem profissão.....	70	0.94
Total.....	7.428	100.00

FREGUESIAS

	Casamentos	Porcentagem
Candelaria.....	38	0'51
Santa Rita.....	325	4'38
Sacramento.....	513	6'91
São José.....	35	0'47
Santo Antonio.....	409	5'51
Santa Thereza e Gloria.....	358	4'82
Lagôa, Gavea e Copacabana.....	652	8'78
Sant'Anna e Gambôa.....	1.198	16'13
Espirito Santo.....	688	9'26
São Christovam.....	361	4'86
Engenho Velho, Andarahy e Tijuca.....	960	12'92
Engenho Novo e Meyer.....	416	5'60
Inhaúma.....	725	9'76
Irajá.....	339	4'56
Ilha do Governador.....	24	0'32
Ilha de Paquetá.....	5	0'07
Outras Ilhas.....
Jacarépaguá.....	62	0'83
Guaratiba.....	54	0'73
Santa Cruz.....	57	0'77
Campo Grande.....	209	2'81
Total.....	7.428	100'00

Casamentos de 1925 comparados com os de 1924, segundo as freguesias

FREGUESIAS	1924		1925	
	CASAMENTOS	MEDIAS	CASAMENTOS	MEDIAS
URBANAS				
Candelaria.....	24	0.07	38	0.11
Santa Rita.....	447	1.22	325	0.89
Sacramento.....	741	2.02	513	1.41
São José.....	36	0.10	35	0.09
Santo Antonio.....	621	1.70	409	1.12
Santa Thereza e Gloria.....	273	0.75	358	0.98
Lagôa, Gavea e Copacabana.....	607	1.66	652	1.79
Sant'Anna e Gambôa.....	1.950	5.33	1.198	3.28
Espirito Santo.....	748	2.04	688	1.88
S. Christovam.....	162	0.44	361	0.99
Engenho Velho, Andarahy e Tijuca.....	685	1.87	960	2.63
Engenho Novo e Meyer.....	364	0.99	416	1.14
Total da zona urbana.....	6.658	18.19	5.953	16.31
SUBURBANAS				
Inhaúma.....	486	1.33	725	1.99
Irajá e Jacarépaguá.....	313	0.86	401	1.09
Ilhas do Governador e de Paquetá.....	25	0.07	29	0.08
Outras ilhas.....
Guaratiba.....	55	0.15	54	0.15
Santa Cruz.....	107	0.29	57	0.16
Campo Grande.....	192	0.52	209	0.57
Total da zona suburbana.....	1.178	3.22	1.475	4.04
Total geral.....	7.836	21.41	7.428	20.35

Casamentos por dias e menses em 1925

FREGESIAS URBANAS

1925 — DIAS	MÊSES												TOTAL	
	JANEIRO	FEVEREIRO	MARÇO	ABRIL	MAIO	JUNHO	JULHO	AGOSTO	SETEMBRO	OUTUBRO	NOVEMBRO	DEZEMBRO		
1.....					2		6	11	17	6	11		6	59
2.....				11	17		9	11	7	6	1			114
3.....	64	12	2	3	38		8	19	8	19	51		8	206
4.....		8	5	74	6	17	53	8	6	6	6		2	185
5.....	20	27	21		6	4		11	86	8	19		47	249
6.....	7	4	4	16	11	57	10	7		6	3			125
7.....	19	76	53	8	16	16	10	4		5	48		16	255
8.....	20			8	3	8	10	40	21	25	11		67	202
9.....	9	9		12	2	43	13	2	6	3	9		21	141
10.....	61	11	7			13	2	8	23	64			9	219
11.....		12	7	75	5	18	44	5	2		9		3	180
12.....	10	26	19		13	6		9	65		30		54	232
13.....	4		3	6		41	7	14		5			6	78
14.....	4		37	8	27	10	10	8		7	42		6	222
15.....	29		7	16	7	10	64	10	21	3			17	184
16.....	3	11	10	39	50	8	17	12	3	5	18		5	176
17.....	50	19	4	5		7	4	7	30	56	9		26	217
18.....		22	10	76	8	30	47	4	3		13		1	214
19.....	20	41	45		10	6		5	61	8	10		81	287
20.....	14	6	3	20	10	44	5	19		7	7		2	130
21.....	14	47		14	7	10	6	1	14	8	42		8	201
22.....	26			16	5	12	11	21	8	22	6		20	141
23.....	1	4	13	38	60	13	21	10	2	6	2		2	197
24.....	69		9	7		23	3	8	30	54	3		113	319
25.....		7	13	4	14	19	89		4		9			204
26.....	17	22	29		10	2		4	94	9	25		60	272
27.....	12	6	5	6	19	59	16	7	19	4			7	141
28.....	6	19	59	5	15	24	9	3	19	12	40		7	260
29.....	22			5	7	10	10	23	13	16			18	124
30.....	7		12	21	82	14	52	3	32	3	6		11	240
31.....	75		13				3	3		46			3	179
Totales.....	595	518	447	532	488	457	499	307	587	460	359	704	5.953	
Médias.....	19'19	18'50	14'42	17'73	15'74	15'23	16'09	9'50	19'56	14'83	11'96	22'70	16'31	

FREGESIAS SUBURBANAS

1925 — DIAS	MÊSES												TOTAL	
	JANEIRO	FEVEREIRO	MARÇO	ABRIL	MAIO	JUNHO	JULHO	AGOSTO	SETEMBRO	OUTUBRO	NOVEMBRO	DEZEMBRO		
1.....						1	5		4	3			1	14
2.....					5	10		1	1	5				22
3.....		8	2	2		2	2	1	1	15	1		6	38
4.....				6	1	2	12				3		11	26
5.....		2	5	3	1	1	7	7	24	2	5		11	50
6.....		9	11	12		3	3	3		3	21		6	69
7.....		3	1		1	2	3	5	7	5	1		15	43
8.....		1			10		6	3	3	1			7	28
9.....		13	2	2		10	1	1	2	5	11		1	48
10.....			2	2	7	1	5	18					3	31
11.....		2	8	6				1	15		3		15	40
12.....		1		6			19	2		1			3	52
13.....		7	20	19	1	3		1	4	7	14			24
14.....		3			7		1	7	22	1	10		4	76
15.....			2	2	3	11	1	1		4	1		2	55
16.....		19		1			12	2		4	19		3	28
17.....			5	6	25	1	2	19		4	19		6	62
18.....		2	14	2			2	6	26		4		18	69
19.....		2	7	2	1	5	12	1	4	1	1		1	84
20.....		3	15	19		2	2	2	2	4	14			36
21.....		4			2	2	2	7	9	3	3		1	63
22.....				1	2	10	3	9	2	3	17		1	63
23.....		12		2	13	4	13	4	2	3	17		1	51
24.....				13	2	2	4	30		5			0	84
25.....			3	1	1	1	18	4	5	20	4		5	57
26.....		3		1			4	2	1	2	2		1	65
27.....		3	13	16	5	5	2	2	8	1	6		16	62
28.....		3			5		4	7	9	2			4	35
29.....		3			4	13	1	9	9	2			7	43
30.....					4	13	1	1		17			16	57
31.....		22												
Totales.....	130	107	114	87	84	122	154	6	150	130	109	192	1.475	
Médias.....	4'19	3'82	3'67	2'90	2'70	4'06	4'96	3'09	5'00	4'19	3'63	6'19	4'04	

Casamentos segundo a idade dos conjuges

FREGUESIAS URBANAS

		IDADE DAS MULHERES								TOTAL	
		MENORES DE 15 ANNOS	DE 15 A 19 ANNOS	DE 20 A 24 ANNOS	DE 25 A 29 ANNOS	DE 30 A 34 ANNOS	DE 35 A 39 ANNOS	DE 40 A 49 ANNOS	DE 50 A 59 ANNOS		DE 60 E MAIS ANNOS
1925											
IDADE DOS HOMENS	Menores de 15 annos.....	1								1	
	De 15 a 19 annos.....		101	21	2	1				125	
	" 20 a 24 "	3	737	889	165	33	13	5		1.845	
	" 25 a 29 "	1	403	965	503	107	19	14	1	2.013	
	" 30 a 34 "		114	300	355	119	26	17	3	934	
	" 35 a 39 "		29	121	196	80	55	30	1	512	
	" 40 a 49 "		5	44	94	62	90	81	8	384	
	" 50 a 59 "		1	9	9	20	21	34	11	106	
	" 60 e mais annos.....				6	2	3	8	10	4	33
Somma.....		5	1.390	2.349	1.330	424	227	189	33	6	5.953

FREGUESIAS SUBURBANAS

		IDADE DAS MULHERES								TOTAL	
		MENORES DE 15 ANNOS	DE 15 A 19 ANNOS	DE 20 A 24 ANNOS	DE 25 A 29 ANNOS	DE 30 A 34 ANNOS	DE 35 A 39 ANNOS	DE 40 A 49 ANNOS	DE 50 A 59 ANNOS		DE 60 E MAIS ANNOS
1925											
IDADE DOS HOMENS	Menores de 15 annos.....		1							1	
	De 15 a 19 annos.....		23	9	4		1			37	
	" 20 a 24 "	1	252	225	37	7	3		1	526	
	" 25 a 29 "		143	218	87	22	5	1		476	
	" 30 a 34 "	1	44	81	56	31	12	3		228	
	" 35 a 39 "		12	24	25	12	11	3	1	88	
	" 40 a 49 "		4	15	14	17	18	18	1	87	
	" 50 a 59 "				1	1	3	3	9	19	
	" 60 e mais annos.....						2	2	5	4	13
Somma.....		2	479	573	224	92	55	36	10	4	1.475

Casamentos por nacionalidade

FREGUESIAS URBANAS

1925		MULHERES												TOTAL				
		BRASILEIRAS	PORTUGUEZAS	ITALIANAS	HESPAÑHÓLAS	ALLEMÁS	INGLÊSAS	FRANCÊSAS	TURCO-EUROPEAS	OUTRAS EUROPEAS	ANGLO-AMERICANAS	HISPANO-AMERICANAS	TURCO-ASIATICAS		JAPONÊSAS	OUTRAS ASIATICAS	AFRICANAS	OUTRAS NACIONALIDADES
HOMENS	Brasileiros.....	3.998	95	22	12	3	4	4	11	7	7	1	4	1	1	2	2	4.161
	Portuguezes.....	429	925	1	13	2	2	2	7	2	1	1	1	1	1	1	1	1.381
	Italianos.....	28	4	88	1	1	2	2	2	2	2	2	2	2	2	2	2	85
	Hespanhóes.....	27	8	1	43	1	1	1	3	3	3	3	3	3	3	3	3	47
	Allemaes.....	23	1	1	1	19	1	1	1	1	1	1	1	1	1	1	1	11
	Inglêses.....	2	1	1	1	1	7	1	1	1	1	1	1	1	1	1	1	6
	Francêses.....	1	1	1	1	1	1	5	1	1	1	1	1	1	1	1	1	5
	Turco-europeos.....	1	1	1	1	1	1	4	1	1	1	1	1	1	1	1	1	5
	Outros europeos.....	22	1	1	1	1	2	1	23	1	1	1	1	1	1	1	1	54
	Anglo-americanos.....	2	1	1	1	1	1	1	1	1	1	1	1	1	1	1	1	7
	Hispano-americanos.....	3	1	1	1	1	1	1	1	1	1	2	1	1	1	1	1	9
	Turco-asiaticos.....	8	1	1	1	1	1	1	1	1	1	48	1	1	1	1	1	57
	Japoneses.....	1	1	1	1	1	1	1	1	1	1	1	1	1	1	1	1	2
Outros asiaticos.....	1	1	1	1	1	1	1	1	1	1	1	1	1	1	1	1	2	
Africanos.....	1	1	1	1	1	1	1	1	1	1	1	1	1	1	1	1	1	
Outras nacionalidades.....	1	1	1	1	1	1	1	1	1	1	1	1	1	1	1	1	2	
Nacionalidade ignorada.....	1	1	1	1	1	1	1	1	1	1	1	1	1	1	1	1	1	
Somma.....	4.546	1.034	114	69	26	16	15	5	54	1	14	53	2	2	2	2	5.953	

FREGUESIAS SUBURBANAS

1925		MULHERES												TOTAL				
		BRASILEIRAS	PORTUGUEZAS	ITALIANAS	HESPAÑHÓLAS	ALLEMÁS	INGLÊSAS	FRANCÊSAS	TURCO-EUROPEAS	OUTRAS EUROPEAS	ANGLO-AMERICANAS	HISPANO-AMERICANAS	TURCO-ASIATICAS		JAPONÊSAS	OUTRAS ASIATICAS	AFRICANAS	OUTRAS NACIONALIDADES
HOMENS	Brasileiros.....	1.221	23	3	1	2	2	2	3	1	1	1	1	1	1	1	1	1.254
	Portuguezes.....	109	71	2	2	1	1	1	1	1	1	1	1	1	1	1	1	184
	Italianos.....	3	1	1	1	1	1	1	1	1	1	1	1	1	1	1	1	5
	Hespanhóes.....	6	1	1	4	1	1	1	1	1	1	1	1	1	1	1	1	12
	Allemaes.....	1	1	1	4	1	1	1	1	1	1	1	1	1	1	1	1	2
	Inglêses.....	1	1	1	1	1	1	1	1	1	1	1	1	1	1	1	1	1
	Francêses.....	1	1	1	1	1	1	1	1	1	1	1	1	1	1	1	1	1
	Turco-europeos.....	1	1	1	1	1	1	1	1	1	1	1	1	1	1	1	1	1
	Outros europeos.....	2	1	1	1	1	1	1	2	1	1	1	1	1	1	1	1	4
	Anglo-americanos.....	2	1	1	1	1	1	1	1	1	1	1	1	1	1	1	1	3
	Hispano-americanos.....	2	1	1	1	1	1	1	1	1	1	1	1	1	1	1	1	3
	Turco-asiaticos.....	4	1	1	1	1	1	1	1	1	1	5	1	1	1	1	1	9
	Japoneses.....	1	1	1	1	1	1	1	1	1	1	1	1	1	1	1	1	1
Outros asiaticos.....	1	1	1	1	1	1	1	1	1	1	1	1	1	1	1	1	1	
Africanos.....	1	1	1	1	1	1	1	1	1	1	1	1	1	1	1	1	1	
Outras nacionalidades.....	1	1	1	1	1	1	1	1	1	1	1	1	1	1	1	1	1	
Nacionalidade ignorada.....	1	1	1	1	1	1	1	1	1	1	1	1	1	1	1	1	1	
Somma.....	1.349	96	4	9	2	2	2	4	4	4	4	6	6	6	6	6	1	1.475

Casamentos por estado civil anterior

FREGUESIAS URBANAS

1925	JANEIRO	FEVEREIRO	MARÇO	ABRIL	MAIO	JUNHO	JULHO	AGOSTO	SETEMBRO	OUTUBRO	NOVEMBRO	DEZEMBRO	TOTAL
Solteiros com solteiras.....	556	474	417	490	449	417	452	283	517	412	325	650	5.442
Solteiros com viúvas.....	15	7	11	12	6	10	11	4	22	11	9	10	128
Viúvos com solteiras.....	15	25	16	27	27	26	28	14	34	29	19	33	293
Viúvos com viúvas.....	9	12	3	3	6	4	8	6	14	8	6	11	90
Somma.....	595	518	447	532	488	457	499	307	587	460	359	704	5.953

FREGUESIAS SUBURBANAS

1925	JANEIRO	FEVEREIRO	MARÇO	ABRIL	MAIO	JUNHO	JULHO	AGOSTO	SETEMBRO	OUTUBRO	NOVEMBRO	DEZEMBRO	TOTAL
Solteiros com solteiras.....	122	100	105	79	72	110	143	83	139	113	102	176	1.344
Solteiros com viúvas.....	2	2	2	2	1	3	2	4	3	4	1	26
Viúvos com solteiras.....	6	5	7	6	10	9	8	5	7	12	5	12	92
Viúvos com viúvas.....	1	1	4	1	1	2	3	13
Somma.....	130	107	114	87	84	122	154	96	150	130	109	192	1.475

Casamentos por meses e freguesias

FREGUESIAS URBANAS

1925	JANEIRO	FEVEREIRO	MARÇO	ABRIL	MAIO	JUNHO	JULHO	AGOSTO	SETEMBRO	OUTUBRO	NOVEMBRO	DEZEMBRO	TOTAL
Candelaria.....	7	2	6	5	2	3	2	1	2	2	6	38
Santa Rita.....	49	32	19	60	17	13	12	15	28	24	24	32	325
Sacramento.....	52	48	43	32	44	45	54	35	41	40	31	48	513
São José.....	4	2	3	1	4	2	1	5	3	6	4	35
Santo Antonio.....	48	45	52	55	26	26	41	25	26	18	12	35	409
Santa Thereza e Gloria.....	30	26	20	83	21	25	25	11	38	28	16	35	358
Lagôa, Gavea e Copacabana...	64	65	32	116	54	55	55	29	49	32	32	69	652
Sant'Anna e Gambôa.....	151	108	121	29	79	81	85	54	123	121	76	170	1.198
Espirito Santo.....	64	64	60	47	99	56	25	24	57	61	50	81	688
S. Christovam.....	25	35	17	19	27	27	36	28	47	26	21	53	361
Engenho Velho, Andarahy e Ti-juca.....	56	59	49	56	80	88	132	60	124	67	76	113	960
Engenho Novo e Meyer.....	45	32	25	29	35	36	31	20	51	35	19	58	416
Somma.....	595	518	447	532	488	457	499	307	587	460	359	704	5.953

Casamentos por menses e freguesias

FREGUESIAS SUBURBANAS

1925	JANEIRO	FEVEREIRO	MARÇO	ABRIL	MAIO	JUNHO	JULHO	AGOSTO	SETEMBRO	OUTUBRO	NOVEMBRO	DEZEMBRO	TOTAL
Inhãma.....	61	59	59	47	41	49	76	51	71	50	58	103	725
Irará.....	33	24	26	19	26	17	26	23	39	37	26	43	339
Ilha do Governador.....			3	4		5			3	3	2	3	24
Ilha de Paqueta.....	1						1			1		2	5
Outras Ilhas.....													
Jacarépaguá.....			6		2	11	4	5	7	9	5	13	62
Guaratiba.....	9	1	5	3	2	5	9	2	5	6	3	4	54
Santa Cruz.....	10	6	4	2	2	7	3	3	4	5	3	8	57
Campo Grande.....	16	17	11	12	11	28	34	12	21	19	12	16	209
Somma.....	130	107	114	87	84	122	154	96	150	130	109	192	1.475

Casamentos por profissões

FREGUESIAS URBANAS

1925	JANEIRO	FEVEREIRO	MARÇO	ABRIL	MAIO	JUNHO	JULHO	AGOSTO	SETEMBRO	OUTUBRO	NOVEMBRO	DEZEMBRO	TOTAL
Exploração do solo e sub-solo.....	2	4		4	1	4	1	3	4	3	1	1	28
Indústrias.....	161	21	23	108	100	100	127	93	138	124	76	161	1.232
Transportes.....	20	23	9	20	8	18	20	9	25	25	12	31	230
Commercio.....	275	248	238	300	279	250	257	148	313	236	205	358	3.107
Força publica.....	15	19	11	16	13	12	17	15	14	21	12	29	194
Administração.....	48	48	40	43	38	43	42	22	45	29	29	77	504
Profissões liberas.....	39	17	23	35	40	27	26	15	36	18	20	33	329
Pessoas que vivem de suas rendas.....	1	4	1	1	1	1	1	1	6			1	18
Serviço domestico.....	3	1	4	1	2		2	1	1	1	2	1	18
Mal definidas.....	5												
Outras profissões.....	5	123	90	3	6	1	2	2	1	1		1	234
Profissão não declarada e sem profissão.....	26	10	8	1		1	4	1	3	2	2	11	69
Somma.....	595	518	447	532	488	457	499	307	587	460	359	704	5.953

FREGUESIAS SUBURBANAS

1925	JANEIRO	FEVEREIRO	MARÇO	ABRIL	MAIO	JUNHO	JULHO	AGOSTO	SETEMBRO	OUTUBRO	NOVEMBRO	DEZEMBRO	TOTAL
Exploração do solo e sub-solo.....	13	5	7	6	5	9	12	3	8	14	6	12	100
Indústrias.....	45	3	1	27	25	43	51	39	59	39	43	64	439
Transportes.....	2	2	4			4	6	4		6	6	5	41
Commercio.....	39	36	42	25	18	41	47	26	39	42	30	50	435
Força publica.....	9	3	3	1	9	10	7	5	12	14	9	13	101
Administração.....	15	19	19	15	17	13	28	15	31	14	12	36	234
Profissões liberas.....	6	2	3	3	10	1	3	3	1	1	1	12	46
Pessoas que vivem de suas rendas.....				1		1					2		4
Serviço domestico.....													
Mal definidas.....													74
Outras profissões.....	1	37	35	1									
Profissão não declarada e sem profissão.....								1					1
Somma.....	130	107	114	87	84	122	154	96	150	130	109	192	1.475

1926

Nupcialidade do Rio de Janeiro comparada com a de diversas cidades estrangeiras

CIDADES	ANNOS	POPULAÇÃO	CASAMENTOS	COEFFICIENTES EM 1.000 HABITANTES
Paris.....	1926	2.871.429	34.214	11 91
New York.....	1926	6.466.786	68.417	10 58
Antuerpia.....	1926	308.023	3 092	10 04
Lille.....	1926	201.921	2.025	10 03
Bruxellas.....	1926	211.913	2.122	10 01
Stockolmo.....	1926	453.332	4.433	9 78
Barcelona.....	1926	745.711	7.174	9 62
Oslo.....	1926	255.724	2.421	9 87
Colonia.....	1926	707.754	6.589	9 47
Berlim.....	1926	4.107.200	36.593	8 91
Hamburgo.....	1926	1.092.898	9.679	8 86
Londres.....	1926	4.615.400	39.734	8 61
Amsterdã.....	1926	726.529	6.213	8 55
Rotterdam.....	1926	557.609	4.701	8 43
Glasgow.....	1926	1.048.963	8.659	8 25
Haya.....	1926	398.416	3.245	8 14
Madrid.....	1926	791.511	6.216	7 85
Milão.....	1926	893.817	6.431	7 19
Roma.....	1926	803.772	5.377	6 69
Philadelphia.....	1926	2.007.652	10.372	5 17
Rio de Janeiro.....	1926	1.650.990	7.836	4 75
Assumpção.....	1926	100.000	410	4 10

PROFISSÕES	Casamentos	Porcentagem
Exploração do sólo e sub-sólo.....	167	2.13
Indústrias.....	2.032	25.93
Transportes.....	279	3.56
Commercio.....	3.732	47.63
Força publica.....	359	4.58
Administração.....	780	9.96
Profissões liberaes.....	355	4.53
Pessoas que vivem de suas rendas.....	23	0.29
Serviço domestico.....	23	0.29
Mal definidas.....	2	0.03
Outras profissões.....	15	0.19
Profissão não declarada e sem profissão.....	69	0.88
Total.....	7.836	100.00

FREGUESIAS	Casamentos	Porcentagem
Candelaria.....	37	0.47
Santa Rita.....	372	4.75
Sacramento.....	576	7.35
São José.....	17	0.22
Santo Antonio.....	476	6.07
Santa Thereza e Gloria.....	366	4.67
Lagôa, Gavea e Copacabana.....	554	7.07
Sant'Anna e Gambôa.....	1.565	19.97
Espirito Santo.....	580	7.40
São Christovam.....	329	4.20
Engenho Velho, Andarahy e Tijuca.....	869	11.09
Engenho Novo e Meyer.....	348	4.44
Inhaúma.....	1.042	13.30
Irajá e Jacarépaguá.....	357	4.56
Ilha do Governador e Paquetá.....	33	0.42
Outras Ilhas.....
Guaratiba.....	58	0.74
Santa Cruz.....	56	0.71
Campo Grande.....	201	2.57
Total.....	7.836	100.00

Casamentos de 1926 comparados com os de 1925, segundo as freguesias

FREGUESIAS	1925		1926	
	CASAMENTOS	MÉDIAS	CASAMENTOS	MÉDIAS
URBANAS				
Candelaria.....	38	0.11	37	0.10
Santa Rita.....	325	0.89	372	1.02
Sacramento.....	513	1.41	576	1.58
S. José.....	35	0.09	17	0.05
Santo Antonio.....	409	1.12	476	1.30
Santa Thereza e Gloria.....	358	0.98	366	1.00
Lagôa, Gavea e Copacabana.....	652	1.79	554	1.52
Sant'Anna e Gambôa.....	1.198	3.28	1.565	4.29
Espirito Santo.....	688	1.88	580	1.59
S. Christovam.....	361	0.99	329	0.90
Engenho Velho, Andarahy e Tijuca.....	960	2.63	869	2.38
Engenho Novo e Meyer.....	416	1.14	348	0.95
Total da zona urbana.....	5.953	16.31	6.089	16.68
SUBURBANAS				
Inbaúma.....	725	1.99	1.042	2.85
Irajá.....	339	0.92	282	0.77
Ilhas do Governador.....	24	0.06	22	0.06
Ilha de Paquetá.....	5	0.03	11	0.03
Outras ilhas.....
Jacarépaguá.....	62	0.16	75	0.21
Guaratiba.....	54	0.15	58	0.16
Santa Cruz.....	57	0.16	56	0.15
Campo Grande.....	209	0.57	201	0.55
Total da zona suburbana.....	1.475	4.04	1.747	4.78
Total geral.....	7.428	20.35	7.836	21.46

Casamentos por dias e menses em 1926

FREGUESIAS URBANAS

1926 DIAS	MÊSES												TOTAL
	JANEIRO	FEVEREIRO	MARÇO	ABRIL	MAIO	JUNHO	JULHO	AGOSTO	SETEMBRO	OUTUBRO	NOVEMBRO	DEZEMBRO	
1.		5			1	7	11		10	2	3	5	44
2.	42	12	7			12	2		19	50	8	19	173
3.	1	12	8	47	1	19	38	5	2			8	143
4.	8	34	11		14	5		2	79	5	40	43	241
5.	28	5	5	3	10	65	13	14		9	4		156
6.	23	80	31	11	29		12	4	13	5	42	8	258
7.	18	16	9	4	14	5	15	30		20	10	13	115
8.	9	12	6		84	8	29		32	2	10	105	313
10.	1	20	9	78	17	27	54	5	27	57	12	18	207
11.	8	61	27		5	4			3	7	12	1	231
12.	18	7	1	7	17	63	20	13		17	29	54	279
13.	6	37	28	5	1		11	2	6	6	27	6	135
14.	26	2	11	10	4	9		60	5	34	3	8	159
15.	5	2	11	26	89	7	26		16	4	3	11	200
16.	59		14	5		6	3		32	42	10	27	204
17.	4		4	50	12	17	39	5	2		7	3	139
18.	8	19	26	6	1	1	6	62	9	21	112	271	
19.	13	1	20	7	17	42	12	17		6	3		138
20.	12	46	39	16	37		10	1	9	9	51	10	240
21.	16			16	63	7	12	40	7	17	1	12	120
22.	4	10	13	16	63	5	13		11	6	6	14	161
23.	47	13	9	6		29	22	9	19	51	3	75	283
24.	1	1	8	64	12	60	51	13	8		13	65	296
25.	11	30	37		13	5		7	95	6	25	3	232
26.	8	3	2	10	16	74	12	8	1	9			145
27.	11	39	56	11	25		10	2	6	11	50	13	234
28.	28			10	6	13	13	24	8	24		15	141
29.	3		5	53	96	11	52		14	9		15	263
30.	57		7	16	1	11		5	45	51	5	59	257
31.			12		5		94	2				17	130
Totales.....	529	465	405	511	589	517	577	298	597	461	403	737	6.089
Médias.....	17.06	16.61	13.06	17.03	19.00	17.23	18.61	9.61	19.90	14.87	13.43	23.77	16.68

FREGUESIAS SUBURBANAS

1926 DIAS	MÊSES												TOTAL
	JANEIRO	FEVEREIRO	MARÇO	ABRIL	MAIO	JUNHO	JULHO	AGOSTO	SETEMBRO	OUTUBRO	NOVEMBRO	DEZEMBRO	
1.		2			3	1			2		2		10
2.	14	2	1			8	3		6	14		5	53
3.		4	2	12		2	15		1		7	5	45
4.		5	5		3	1		23			5	15	59
5.	1	1			4	12	2	1	2	3			25
6.	8	26	19	6	5	2	3	2	2	13		2	92
7.	6		1	10		1	3	8		5		3	35
8.	4	2		7	17	1	7		14		1	16	67
9.	18	10	1		3	3		1	4	17	3	9	66
10.		7	4	31		11	19	3	5	14		2	87
11.		11	2		5		5	14		8		24	70
12.	4	4	2		9	21		1					41
13.	3	18	15	1			2			2	13	1	55
14.	9			4		4		16	4	3			40
15.	1	1			27	1	4		7				51
16.	19		2	2		6		2	10	25	3	8	77
17.		6	4	12		8	21		5		7		49
18.	1							5	16		6	32	70
19.	7		2		3	14		2		1	2		31
Médias.....	4.94	5.25	3.55	4.83	4.94	5.53	5.52	2.39	5.27	3.77	4.63	6.90	4.79

Casamentos segundo a idade dos conjuges

FREGUESIAS URBANAS

1926		EIDADE DAS MULHERES								TOTAL	
		MEIORES DE 15 ANNOS	DE 15 A 19 ANNOS	DE 20 A 24 ANNOS	DE 25 A 29 ANNOS	DE 30 A 34 ANNOS	DE 35 A 39 ANNOS	DE 40 A 49 ANNOS	DE 50 A 59 ANNOS		DE MAIS DE 60 ANNOS
EIDADE DOS HOMENS	Menores de 15 annos.....										
	De 15 a 19 annos.....	3	141	27	6						177
	» 20 » 24 »	5	735	955	148	37	6	4	1		1.891
	» 25 » 29 »		402	933	464	126	17	12	1	1	1.956
	» 30 » 34 »		124	329	412	147	29	22	1		1.064
	» 35 » 39 »		38	107	183	60	50	24	3		465
	» 40 » 49 »		11	45	130	47	83	87	9		412
	» 50 » 59 »		4	6	11	16	13	32	15		97
	» 60 e mais annos.....			2	1	2	3	7	6	6	27
Somma.....	8	1.455	2.404	1.355	435	201	188	36	7	6.039	

FREGUESIAS SUBURBANAS

1926		EIDADE DAS MULHERES								TOTAL	
		MEIORES DE 15 ANNOS	DE 15 A 19 ANNOS	DE 20 A 24 ANNOS	DE 25 A 29 ANNOS	DE 30 A 34 ANNOS	DE 35 A 39 ANNOS	DE 40 A 49 ANNOS	DE 50 A 59 ANNOS		DE MAIS DE 60 ANNOS
EIDADE DOS HOMENS	Menores de 15 annos.....										
	De 15 a 19 annos.....		27	9	2						38
	» 20 » 24 »	2	325	282	34	5	2				650
	» 25 » 29 »		165	287	97	23	4	1	1		578
	» 30 » 34 »		49	91	63	29	13	3	1		249
	» 35 » 39 »		16	31	18	17	10	8			100
	» 40 » 49 »		5	14	13	17	16	18	1		84
	» 50 » 59 »				2	2	3	9	6		38
	» 60 e mais annos.....					1		4	2	3	10
Somma.....	2	587	716	229	95	54	50	11	3	1.747	

Casamentos por nacionalidade

FREGUESIAS URBANAS

1926		MULHERES												TOTAL				
		BRASILEIRAS	PORTUGUEZAS	ITALIANAS	HESPAÑHÓLAS	ALLEMÁS	INGLÊSAS	FRANCÊSAS	TURCO-EUROPEÁS	OUTRAS EUROPEÁS	ANGLO-AMERICANAS	HISPANO-AMERICANAS	TURCO-ASIATICAS		JAPONÊSAS	OUTRAS ASIATICAS	AFRICANAS	OUTRAS NACIONALIDADES
HOMENS	Brasileiros.....	4.162	90	14	11	9	3	11	7	1	7	3						4.318
	Portuguezes.....	408	932	6	12			2	5		1							1.367
	Italianos.....	37	6	78		1	1											123
	Hespanhóes.....	29	12		54													95
	Allemaes.....	9	2			18			2									31
	Inglêsas.....	4	1			1	1											7
	Francêsas.....	6	2			1		7			1							17
	Turco-europeos.....	12	2					8	3									3
	Outros europeos.....	2	2						32									57
	Anglo-americanos.....	2								1								3
	Hispano-americanos.....	5						1										6
	Turco-asiaticos.....	9		2				1					37					49
	Japonesas.....	1												1				2
	Outros asiaticos.....	1													2			2
Africanos.....																	1	
Outras nacionalidades.....					1				1								5	
Nacionalidade ignorada.....	3																3	
Somma.....	4.688	1047	100	78	38	5	23	3	45	2	9	40	2	3		5	1	6.089

FREGUESIAS SUBURBANAS

1926		MULHERES												TOTAL				
		BRASILEIRAS	PORTUGUEZAS	ITALIANAS	HESPAÑHÓLAS	ALLEMÁS	INGLÊSAS	FRANCÊSAS	TURCO-EUROPEÁS	OUTRAS EUROPEÁS	ANGLO-AMERICANAS	HISPANO-AMERICANAS	TURCO-ASIATICAS		JAPONÊSAS	OUTRAS ASIATICAS	AFRICANAS	OUTRAS NACIONALIDADES
HOMENS	Brasileiros.....	1.481	25	4	3													1.515
	Portuguezes.....	120	68		2					1								190
	Italianos.....	5		3														8
	Hespanhóes.....	8	2		4	1												15
	Allemaes.....	1																1
	Inglêsas.....	1																1
	Francêsas.....	1	1															2
	Turco-europeos.....																	
	Outros europeos.....	1				1				1								3
	Anglo-americanos.....																	
	Hispano-americanos.....																	
	Turco-asiaticos.....	6											6					12
	Japonesas.....																	
	Outros asiaticos.....																	
Africanos.....																		
Outras nacionalidades.....																		
Nacionalidade ignorada.....																		
Somma.....	1.624	96	7	9	2				2			7						1.747

Casamentos por estado civil anterior em 1926

FREGUESIAS URBANAS

1926	JANEIRO	FEVEREIRO	MARÇO	ABRIL	MAIO	JUNHO	JULHO	AGOSTO	SETEMBRO	OUTUBRO	NOVEMBRO	DEZEMBRO	TOTAL
Solteiros com solteiras.....	483	425	369	469	532	483	543	266	541	417	356	669	5.553
Solteiros com viúvas.....	10	9	12	9	16	12	10	5	19	11	12	21	146
Viúvos com solteiras.....	26	21	16	23	30	18	20	17	26	24	24	34	279
Viúvos com viúvas.....	10	10	8	10	11	4	4	10	11	9	11	13	111
Somma.....	529	465	405	511	589	517	577	298	597	461	403	737	6.089

FREGUESIAS SUBURBANAS

1926	JANEIRO	FEVEREIRO	MARÇO	ABRIL	MAIO	JUNHO	JULHO	AGOSTO	SETEMBRO	OUTUBRO	NOVEMBRO	DEZEMBRO	TOTAL
Solteiros com solteiras.....	148	142	98	135	142	145	154	67	142	110	121	207	1.611
Solteiros com viúvas.....	1	4	4	3	3	9	2	1	1	6	1	35	35
Viúvos com solteiras.....	4	6	6	7	15	6	4	11	6	10	4	83	83
Viúvos com viúvas.....	1	2	1	3	2	1	4	2	2	2	18	18	18
Somma.....	153	147	110	145	153	166	171	74	158	117	139	214	1.747

Casamentos por meses e freguesias em 1926

FREGUESIAS URBANAS

1926	JANEIRO	FEVEREIRO	MARÇO	ABRIL	MAIO	JUNHO	JULHO	AGOSTO	SETEMBRO	OUTUBRO	NOVEMBRO	DEZEMBRO	TOTAL
Candelaria.....	2	3	6	4	3	7	3	3	2	2	2	37
Santa Rita.....	22	33	19	39	41	33	40	15	35	30	34	31	372
Sacramento.....	32	47	17	41	44	40	44	24	70	58	51	108	576
S. José.....	3	1	2	2	1	3	3	2	17
Santo Antonio.....	38	30	21	42	43	41	43	32	55	39	35	57	476
Santa Thereza e Gloria.....	31	31	25	34	34	24	37	19	33	23	27	48	366
Lagôa.....	48	38	30	65	56	40	45	32	71	33	25	71	554
Gavea e Copacabana.....
Sant'Anna e Gambôa.....	172	109	151	125	145	109	154	78	140	101	123	158	1.565
Espirito Santo.....	58	47	40	34	55	60	48	38	57	38	31	74	580
S. Christovam.....	24	32	26	38	31	44	25	13	21	22	19	34	329
Engenho Velho, Andarahy e Tijuca.....	70	68	50	63	96	78	94	26	84	90	41	109	869
Engenho Novo e Meyer.....	29	27	19	28	38	45	40	17	28	22	12	43	348
Somma.....	529	465	405	511	589	517	577	298	597	461	403	737	6.089

Casamentos por menses e freguesias em 1926

FREGUESIAS SUBURBANAS

1926	JANEIRO	FEVEREIRO	MARÇO	ABRIL	MAIO	JUNHO	JULHO	AGOSTO	SETEMBRO	OUTUBRO	NOVEMBRO	DEZEMBRO	TOTAL
Inhaúma.....	78	96	73	78	99	94	102	45	100	63	74	140	1.042
Irajá.....	31	20	13	17	18	34	32	15	21	17	19	45	282
Ilhas do Governador.....	2	1		2		2	1	1	5	3	3	2	22
I. de Paquetá.....	1		1		1	1	1	2		2	1	1	11
Jacarépaguá.....	10	7	6	8	6	10	6	3	5	5	4	5	75
Guaratiba.....	6	4	4	4	6	1	6	1	3	3	7	13	58
Santa Cruz.....	4	5		8	8	3	6	1	3	7	6	5	56
Campo Grande.....	21	14	13	28	15	21	17	6	21	17	25	3	201
Somma.....	153	147	110	145	153	166	171	74	158	117	139	214	1.747

Casamentos por profissões em 1926

FREGUESIAS URBANAS

1926	JANEIRO	FEVEREIRO	MARÇO	ABRIL	MAIO	JUNHO	JULHO	AGOSTO	SETEMBRO	OUTUBRO	NOVEMBRO	DEZEMBRO	TOTAL
Exploração do sólo e sub-sólo.....	1	3		0	2	1	3	6	8	5	4	6	48
Indústrias.....	135	103	95	104	142	101	106	69	159	129	116	163	1.422
Transportes.....	17	17	18	14	16	27	20	14	22	17	8	30	220
Comercio.....	283	247	224	280	321	294	355	145	285	235	197	375	3.241
Força publica.....	25	18	13	19	20	17	21	12	28	15	29	32	249
Administração.....	36	45	32	52	47	39	35	30	45	36	28	66	491
Profissões liberais.....	20	25	17	26	29	32	15	34	20	17	17	43	310
Pessoas vivendo de suas rendas.....	2	4			4	1			1	2	1	2	19
Serviço domestico.....	1	2	1	2	1	1		1	1	1	1	7	19
Mal definidas.....							1						1
Outras profissões.....	3		1	1						1	1	5	12
Profissão não declarada e sem profissão.....	6	1	4	4	7	4	4	4	14		1	8	57
Somma.....	529	465	405	511	589	517	577	298	597	461	403	737	6.089

FREGUESIAS SUBURBANAS

1926	JANEIRO	FEVEREIRO	MARÇO	ABRIL	MAIO	JUNHO	JULHO	AGOSTO	SETEMBRO	OUTUBRO	NOVEMBRO	DEZEMBRO	TOTAL
Exploração do sólo e sub-sólo.....	13	8	9	14	5	10	16	5	8	8	13	10	119
Indústrias.....	48	55	30	48	45	60	64	25	54	44	61	76	610
Transportes.....	3	8	2	5	8	9	7	3	1	5	2	6	59
Comercio.....	49	39	39	40	45	51	42	25	57	23	22	59	491
Força publica.....	12	6	9	9	8	9	7	5	8	10	9	18	110
Administração.....	22	18	19	26	35	18	32	9	27	24	26	33	289
Profissões liberais.....	6	3	1	3	4	8	2	2	3	2	3	8	45
Pessoas que vivem de suas rendas.....		2			1								4
Serviço domestico.....		1			1		1						4
Mal definidas.....						1							1
Outras profissões.....		2											3
Profissão não declarada e sem profissão.....		5			1					1	3	2	12
Somma.....	153	147	110	145	153	166	171	74	158	117	139	214	1.747

NASCIDOS VIVOS

1925-1926

NATALIDADE DO RIO DE JANEIRO (DISTRICTO FEDERAL) E DAS DUAS GRANDES ZONAS EM QUE SE SUBDIVIDE A CIDADE

1925			
	População	Nascidos vivos	Coefficientes por 1.000 habitantes
Zona urbana.....	1.041.309	21.742	20'88
Zona suburbana e rural.....	456.572	11.217	24'57
Districto Federal.....	1.497.881	32.959	22'00

1926			
	População	Nascidos vivos	Coefficientes por 1.000 habitantes
Zona urbana.....	1.149.411	23.025	20'03
Zona suburbana e rural.....	501.579	12.566	25'05
Districto Federal.....	1.650.990	35.591	21'56

Variações annuaes da natalidade no Rio de Janeiro (Districto Federal) de 1894 a 1926

ANNOS	POPULAÇÃO DO RIO DE JANEIRO (DISTRICTO FEDERAL)	NASCIDOS VIVOS			COEFFICIENTES POR 1.000 HABITANTES
		FREGUESIAS URBANAS	FREGUESIAS SUBURBANAS	TOTAL	
1894.....	582.468	12.431	3.065	15.496	26'60
1895.....	598.600	13.388	3.507	16.895	28'22
1896.....	615.254	13.323	3.464	16.787	27'28
1897.....	632.459	13.915	3.835	17.750	28'06
1898.....	650.246	13.992	3.821	17.813	27'39
1899.....	668.646	14.235	3.860	18.095	27'06
1900.....	687.699	13.838	4.025	17.863	25'97
1901.....	707.441	13.817	3.913	17.730	25'06
1902.....	727.919	14.370	3.809	18.179	24'97
1903.....	749.180	14.264	3.797	18.061	24'10
1904.....	771.276	15.429	4.105	19.534	25'32
1905.....	794.266	15.732	4.496	20.228	25'46
1906.....	816.942	15.761	4.462	20.223	24'75
1907.....	836.811	15.968	4.910	20.878	24'94
1908.....	857.720	16.959	5.459	22.418	26'13
1909.....	878.486	16.438	5.479	21.917	24'94
1910.....	900.312	17.889	6.308	24.197	26'87
1911.....	922.870	18.452	6.778	25.230	27'33
1912.....	946.273	19.358	7.288	26.646	28'15
1913.....	970.445	20.059	8.150	28.209	29'06
1914.....	995.503	20.309	8.109	28.418	28'54
1915.....	1.021.513	19.791	7.136	26.927	26'35
1916.....	1.048.616	20.869	8.070	28.939	27'59
1917.....	1.076.746	21.345	8.747	30.092	27'94
1918.....	1.106.059	21.148	8.364	29.512	26'68
1919.....	1.136.653	22.396	8.059	30.455	26'79
1920.....	1.170.660	24.289	9.429	33.718	28'80
1921.....	1.188.422	23.097	10.185	33.282	28'00
1922.....	1.268.841	23.766	11.310	35.076	27'64
1923.....	1.331.376	22.227	10.510	32.737	24'59
1924.....	1.447.416	22.530	11.359	33.889	23'41
1925.....	1.497.881	21.742	11.217	32.959	22'00
1926.....	1.650.990	23.025	12.566	35.591	21'56

1925

Natalidade do Rio de Janeiro comparada com a de diversas cidades estrangeiras

CIDADES	ANNO	POPULAÇÃO	NASCIDOS VIVOS	COEFFICIENTES EM 1.000 HABITANTES
Cairo.....	1925	818.500	41.180	50'31
Arequipa.....	1925	42.000	2.083	49'59
Cordova (Republica Argentina)	1925	199.200	5.916	29'70
Coimbra.....	1925	21.276	584	27'45
Strasburgo.....	1925	175.000	4.619	26'39
Dantzig.....	1925	210.258	5.249	24'96
Liverpool.....	1925	842.968	19.592	23'24
Glasgow.....	1925	1.097.841	25.422	23'16
Veneza.....	1925	201.077	4.498	22'37
Rio de Janeiro.....	1925	1.497.881	32.959	22'00
Havre.....	1925	158.022	3.394	21'48
Cleveland, Ohio.....	1925	936.485	20.084	21'45
Rotterdam.....	1925	552.343	11.774	21'32
Lille.....	1925	200.952	4.250	21'14
Colonia.....	1925	707.507	13.714	19'38
Amsterdam.....	1925	715.133	13.826	19'33
Saint Etienne.....	1925	167.967	3.204	19'07
Portsmouth (Inglaterra).....	1925	250.100	4.770	19'07
Breslan.....	1925	555.210	10.376	18'69
Copenhague.....	1925	586.500	10.501	17'90
Londres.....	1925	4.612.000	82.401	17'87
Sheffield.....	1925	526.900	9.321	17'69
Dusseldorf.....	1925	431.200	7.232	16'77
Antuerpia.....	1925	310.686	5.187	16'69
Paris.....	1925	2.906.472	47.198	16'24
Liege.....	1925	168.562	2.566	15'22
Berna.....	1925	106.680	1.594	14'94
Munich.....	1925	681.000	10.085	14'81
Hamburgo.....	1925	1.079.126	15.772	14'61
Milão.....	1925	876.728	12.720	14'51
Dresda.....	1925	619.300	8.857	14'30
Zurich.....	1925	206.320	2.838	13'75
Oslo.....	1925	257.719	3.451	13'39
Stuttgart.....	1925	343.006	4.495	13'10
Bruxellas.....	1925	214.614	2.673	12'45
Stockolmo.....	1925	442.528	5.376	12'15
Berlin.....	1925	4.038.000	47.071	11'66

Nascidos vivos — Coeficientes de sexualidade

	1925 FREGUESIAS	HOMENS	MULHERES	TOTAL	EM 100 NASCIDOS VIVOS	
					QUANTOS	QUANTAS
					HOMENS?	MULHERES?
URBANAS	Candelaria.....	26	23	49	53.06	46.93
	Santa Rita.....	656	553	1.209	54.25	45.74
	Sacramento.....	579	508	1.087	53.26	46.73
	São José.....	795	621	1.416	56.14	43.85
	Santo Antonio.....	617	503	1.120	55.08	44.91
	Santa Thereza.....	64	37	101	63.36	36.63
	Gloria.....	790	739	1.529	51.66	48.33
	Lagôa.....	493	453	946	52.11	47.88
	Gavea.....	355	315	670	52.98	47.01
	Copacabana.....	218	230	448	48.66	51.33
	Sant'Anna.....	1.212	1.011	2.223	54.52	45.47
	Gambôa.....	805	632	1.437	56.01	43.98
	Espirito Santo.....	964	886	1.850	52.10	47.89
	S. Christovam.....	1.011	917	1.928	52.43	47.56
	Engenho Velho.....	559	510	1.069	52.29	47.70
	Andarahy.....	713	703	1.416	50.35	49.64
Tijuca.....	360	379	739	48.71	51.28	
Engenho Novo.....	599	536	1.135	52.77	47.22	
Meyer.....	696	674	1.370	50.80	49.19	
Total.....		11.512	10.230	21.742	52.94	47.05
SUBURBANAS	Inhaúma.....	1.894	1.796	3.690	51.32	48.67
	Irajá.....	1.817	1.615	3.432	52.94	47.05
	Ilha do Governador.....	246	208	454	54.18	45.81
	Ilha de Paqueta.....	23	22	45	51.11	48.88
	Outras ilhas.....					
	Jacarapaguá.....	382	386	768	52.67	47.32
	Guaratiba.....	173	192	365	47.39	52.60
	Santa Cruz.....	300	300	600	50.00	50.00
	Campo Grande.....	950	913	1.863	50.99	49.00
	Total.....		5.785	5.432	11.217	51.57
Distrito Federal.....		17.297	15.662	32.959	52.48	47.51

Nascidos vivos — Coeficientes de legitimidade

	1925 FREGUESIAS	LEGITIMOS	ILLEGITIMOS	TOTAL	EM 100 NASCIDOS VIVOS	
					QUANTOS	QUANTOS
					LEGITIMOS?	ILLEGITIMOS?
URBANAS	Candelaria.....	44	5	49	89.79	10.20
	Santa Rita.....	771	438	1.209	63.77	36.22
	Sacramento.....	1.052	35	1.087	96.78	3.21
	São José.....	496	920	1.416	35.02	64.97
	Santo Antonio.....	369	151	1.120	36.51	13.48
	Santa Thereza.....	92	9	101	91.08	8.91
	Gloria.....	1.238	291	1.529	80.96	19.03
	Lagôa.....	898	48	946	94.92	5.07
	Gavea.....	646	24	670	96.41	3.58
	Copacabana.....	428	20	448	95.33	4.66
	Sant'Anna.....	1.975	248	2.223	88.84	11.16
	Gambôa.....	1.253	184	1.437	87.19	12.80
	Espirito Santo.....	1.127	723	1.850	60.91	39.08
	S. Christovam.....	1.450	478	1.928	75.20	24.79
	Engenho Velho.....	726	343	1.069	67.91	32.08
	Andarahy.....	971	445	1.416	68.37	31.62
Tijuca.....	503	236	739	68.06	31.93	
Engenho Novo.....	972	163	1.135	85.63	14.36	
Meyer.....	1.188	182	1.370	86.71	13.28	
Total.....		16.799	4.943	21.742	77.26	22.73
SUBURBANAS	Inhaúma.....	3.294	396	3.690	89.26	10.73
	Irajá.....	3.017	415	3.432	87.90	12.09
	Ilha do Governador.....	389	65	454	85.68	14.31
	Ilha de Paqueta.....	34	11	45	75.55	24.44
	Outras ilhas.....					
	Jacarapaguá.....	629	139	768	81.90	18.09
	Guaratiba.....	320	45	365	87.67	12.32
	Santa Cruz.....	523	77	600	87.16	12.83
	Campo Grande.....	1.674	189	1.863	89.85	10.14
	Total.....		9.880	1.337	11.217	88.08
Distrito Federal.....		26.679	6.280	32.959	80.94	19.05

Nascidos vivos — Variações diarias e mensaes

FREGUESIAS URBANAS

1925 — DIAS	MÊSES											TOTAL	
	JANEIRO	FEVEREIRO	MARÇO	ABRIL	MAIO	JUNHO	JULHO	AGOSTO	SETEMBRO	OUTUBRO	NOVEMBRO		DEZEMBRO
1.....	42	98	85	44	87	65	50	34	55	51	79	58	748
2.....	66	65	78	54	45	61	47	125	51	49	48	38	727
3.....	48	53	57	56	87	70	47	64	59	56	46	45	688
4.....	72	64	77	51	84	46	54	64	50	55	55	43	810
5.....	56	50	63	116	62	61	125	41	51	56	55	49	785
6.....	45	64	38	75	52	55	73	34	90	68	48	101	743
7.....	37	41	56	62	67	127	56	60	58	53	49	68	734
8.....	42	98	115	54	63	80	53	58	74	52	97	40	826
9.....	58	81	72	47	50	53	56	89	43	44	59	54	702
10.....	54	57	57	68	122	60	36	61	57	33	45	57	713
11.....	94	44	47	62	77	40	60	50	47	87	50	48	705
12.....	45	57	65	95	60	47	94	59	44	60	64	70	760
13.....	68	52	56	67	61	45	64	49	93	63	66	89	750
14.....	56	70	49	73	53	118	51	40	64	64	43	61	745
15.....	58	99	112	61	43	58	64	62	55	58	109	48	827
16.....	46	69	68	66	52	68	50	89	53	32	71	46	710
17.....	47	56	45	42	78	61	52	84	49	58	38	47	657
18.....	76	45	58	40	76	51	55	49	47	99	44	32	678
19.....	49	64	47	101	62	48	115	49	46	77	46	52	756
20.....	67	42	38	70	61	49	54	48	108	52	32	97	718
21.....	74	44	44	48	41	122	53	49	66	43	45	52	681
22.....	42	78	121	73	51	68	59	37	41	53	96	60	779
23.....	38	38	77	56	46	35	56	98	61	40	63	39	644
24.....	46	38	40	44	115	39	42	73	48	38	48	34	605
25.....	81	60	53	50	66	45	52	37	56	98	46	53	697
26.....	52	55	57	110	42	32	114	50	42	63	31	39	687
27.....	54	43	36	70	48	43	62	51	99	45	37	75	672
28.....	53	39	45	52	45	83	47	50	67	37	40	53	613
29.....	50	91	49	49	68	48	58	41	32	99	64	649
30.....	47	66	51	30	61	36	95	38	31	55	53	565
31.....	33	50	110	43	56	31	45	368
Somma.....	1.692	1.664	1.966	1.918	1.984	1.872	1.873	1.863	1.753	1.763	1.684	1.710	21.742
Médias.....	54'58	59'42	63'41	63'93	64'00	62'40	60'41	60'09	58'43	56'87	56'13	55'16	59'56

FREGUESIAS SUBURBANAS

1925 — DIAS	MÊSES											TOTAL	
	JANEIRO	FEVEREIRO	MARÇO	ABRIL	MAIO	JUNHO	JULHO	AGOSTO	SETEMBRO	OUTUBRO	NOVEMBRO		DEZEMBRO
1.....	33	45	52	32	40	40	36	24	34	23	39	32	430
2.....	28	38	39	29	24	32	28	57	17	29	41	25	391
3.....	22	26	19	29	54	35	27	23	30	23	27	24	359
4.....	55	27	26	37	26	22	26	35	25	39	29	30	357
5.....	22	32	37	42	36	25	40	33	28	36	37	34	407
6.....	22	21	27	28	40	31	42	22	53	25	20	49	380
7.....	23	26	22	22	29	47	30	27	38	24	23	30	347
8.....	29	51	43	28	34	35	31	29	25	21	44	30	400
9.....	33	35	40	29	24	30	26	53	29	26	35	28	388
10.....	24	21	56	36	51	27	23	38	25	24	33	45	403
11.....	37	20	28	26	32	30	22	31	20	32	22	36	330
12.....	41	25	26	44	31	28	61	34	26	38	21	33	408
13.....	32	19	24	33	39	35	34	22	39	42	25	37	381
14.....	22	12	23	35	31	39	26	28	29	31	30	33	339
15.....	21	50	46	32	37	26	26	45	34	35	44	30	426
16.....	21	34	42	22	31	26	25	44	22	35	30	24	356
17.....	20	25	33	25	41	35	26	40	26	27	20	39	357
18.....	36	22	27	21	41	36	24	41	30	39	22	23	362
19.....	42	30	20	38	27	34	31	35	21	25	23	17	343
20.....	39	21	31	46	47	34	37	36	56	27	25	55	444
21.....	29	21	31	34	32	48	23	21	29	24	18	29	339
22.....	24	34	45	28	24	31	21	26	33	24	44	26	360
23.....	26	32	32	25	30	38	32	37	19	27	27	17	342
24.....	17	25	26	37	53	39	23	26	27	25	29	30	357
25.....	49	32	34	33	28	28	26	24	23	42	31	32	382
26.....	24	28	22	33	24	23	41	25	30	33	24	21	330
27.....	18	22	24	39	15	18	28	24	44	18	27	39	316
28.....	30	30	32	37	34	37	26	34	28	26	19	30	363
29.....	19	52	27	23	27	32	20	24	25	39	27	311
30.....	29	42	29	29	30	40	47	20	25	27	21	359
31.....	25	18	42	32	31	20	22	190
Somma.....	872	804	1.009	956	1.049	966	945	1.012	884	890	875	955	11.217
Médias.....	28'12	28'71	32'54	31'86	33'83	32'20	30'48	32'64	29'46	28'70	29'16	30'80	30'73

Nascidos vivos por freguesias, sob o ponto de vista da sexualidade dos novi-natos e do estado civil dos progenitores, em 1925
ILLEGITIMOS

FREGUESIAS	JANEIRO		FEVER.		MARÇO		ABRIL		MAIO		JUNHO		JULHO		AGOSTO		SETEMB.		OUTUBRO		NOVEMB.		DEZEMB.		SOMMA		TOTAL			
	H	M	H	M	H	M	H	M	H	M	H	M	H	M	H	M	H	M	H	M	H	M	H	M	H	M				
Candelária.....	14	14	10	18	10	12	16	13	1	1	25	22	30	17	28	25	22	20	16	10	24	19	22	18	2	3	5			
Santa Rita.....	2	1	1	1	1	1	1	1	1	1	1	1	1	1	1	1	1	1	1	1	1	1	1	1	1	1	1	3		
Sacramento.....	4	2	3	1	4	5	7	7	4	3	43	40	39	38	46	23	34	22	38	32	34	38	44	30	16	19	35			
São José.....	12	6	3	15	14	1	12	8	9	7	12	8	9	5	5	5	5	5	1	1	1	1	1	1	1	1	1	1	1	
Santa Theresza.....	17	16	11	10	11	11	7	13	21	16	4	10	17	7	13	7	10	9	10	12	15	15	12	12	15	15	138	209		
Gloria.....	1	4	1	2	2	2	1	2	4	3	4	2	1	2	3	1	1	4	2	3	1	1	1	1	1	24	24	48		
Lagôa.....	1	1	1	1	1	1	1	1	2	2	2	2	1	1	1	1	1	1	2	2	1	1	1	1	1	11	13	24		
Gavea.....	10	3	1	6	1	1	3	3	6	9	16	7	23	23	11	12	2	2	11	10	14	15	6	19	12	12	8	20		
Copacabana.....	2	3	1	12	12	12	28	27	5	1	6	7	8	6	11	16	19	10	12	10	5	8	11	11	9	9	85	184		
Esampôa.....	2	3	2	25	24	26	24	28	32	19	19	19	25	33	33	36	32	28	33	38	29	40	26	23	36	3	360	723		
S. Christovam.....	33	22	25	17	14	16	17	20	8	18	16	12	15	14	13	11	14	18	8	15	11	11	13	13	17	16	177	478		
Engenho Velho.....	13	14	8	13	19	17	26	21	25	27	15	28	15	20	13	13	22	19	23	16	29	21	15	18	21	18	211	478		
Andaraby.....	10	11	8	7	15	10	7	14	19	12	11	10	7	9	7	9	3	8	7	14	6	7	12	13	11	227	443			
Tijuca.....	10	6	7	6	6	6	1	4	10	8	2	4	10	10	11	7	8	10	3	5	8	5	14	3	8	124	236			
Engenho Novo.....	5	11	14	6	3	4	9	11	10	8	6	2	8	7	7	7	7	13	7	9	6	7	6	9	8	8	74	182		
Meyer.....	11	14	6	6	3	4	9	11	10	8	6	2	8	7	7	7	7	13	7	9	6	7	6	9	8	8	94	182		
Somma.....	218	190	180	175	208	195	224	200	275	207	210	209	231	214	220	196	217	197	189	190	210	200	207	181	2	589	2.354	4.943		
Total urbano.....	408	355	403	424	482	419	445	416	414	379	410	388	410	388	410	388	410	388	410	388	410	388	410	388	410	388	410	388	4.943	
Inhaúma.....	30	25	15	19	13	14	24	21	15	22	20	14	21	19	13	6	2	6	2	6	2	6	2	6	2	215	181	306		
Irajá.....	23	15	11	10	15	17	16	13	36	14	21	23	17	14	8	9	17	20	15	13	6	2	27	27	21	21	181	405		
Ilha do Governador.....	3	1	2	3	5	6	3	4	4	4	4	5	6	1	2	2	1	3	3	2	3	2	1	1	1	231	354	65		
Ilha de Paqueta.....	1	2	1	1	1	1	1	1	1	1	1	1	1	1	1	1	1	1	1	1	1	1	1	1	1	37	44	11		
Outras ilhas.....	9	12	3	5	2	4	4	3	10	5	7	5	3	5	5	7	10	10	5	2	4	5	6	8	6	68	71	139		
Guarapageá.....	1	2	1	1	1	1	2	1	1	1	1	1	1	1	1	1	1	1	1	1	1	1	1	1	1	1	1	1	1	
Santa Cruz.....	1	2	1	1	1	1	1	1	1	1	1	1	1	1	1	1	1	1	1	1	1	1	1	1	1	1	1	1	1	1
Campo Grande.....	10	6	8	4	9	12	6	5	10	11	6	11	6	7	7	7	6	11	8	5	6	9	3	8	11	90	99	189		
Somma.....	77	63	43	44	53	54	45	49	90	65	71	65	61	46	52	56	69	53	40	49	42	55	49	69	638	1.337				
Total suburbano.....	140	87	107	94	155	136	107	98	125	93	91	104	93	104	93	104	93	104	93	104	93	104	93	104	93	104	93	104	1.337	
Total geral.....	548	442	510	518	637	555	552	514	539	472	501	492	472	501	492	514	539	472	501	492	514	539	472	501	492	514	539	6.280		

URBANAS

SUBURBANAS

Nascidos vivos segundo as côres e mêses

PREGUESIAS URBANAS

1925	BRANCA		PAROA		PRETA		IGNORADA		SOMMA		TOTAL
	H	M	H	M	H	M	H	M	H	M	
Janeiro.....	823	666	84	65	27	27			934	758	1.692
Fevereiro.....	765	719	79	62	24	15			868	796	1.664
Março.....	945	844	79	58	22	18			1.046	920	1.966
Abril.....	895	806	89	68	34	26			1.018	900	1.918
Maió.....	968	831	84	54	28	19			1.080	904	1.964

ERRATA

PAGINA 61 (1º quadro) COLUMNA 11ª col. (total) LINHA 5ª linha (Maio) EM LOGAR DE: 1964 LEIA-SE: 1984

Somma.....	10 288	9.324	902	659	322	247			11.512	10.230	21.742
Total.....	19.612		1.561		569				21.742		

FREGUESIAS SUBURBANAS

1925	BRANCA		PAROA		PRETA		IGNORADA		SOMMA		TOTAL
	H	M	H	M	H	M	H	M	H	M	
Janeiro.....	432	390	15	19	4	12			451	421	872
Fevereiro.....	376	370	18	16	11	13			405	399	804
Março.....	490	462	23	18	5	11			518	491	1.009
Abril.....	478	424	12	19	17	6			507	449	956
Maió.....	504	486	15	14	18	12			537	512	1.049
Junho.....	465	430	23	19	19	10			507	459	966
Julho.....	489	404	14	18	8	12			511	434	945
Agosto.....	462	492	14	16	18	10			494	518	1.012
Setembro.....	420	410	23	15	7	9			450	434	884
Outubro.....	429	392	16	19	16	18			461	429	890
Novembro.....	420	412	14	18	6	5			440	435	875
Dezembro.....	475	423	16	17	13	11			504	451	955
Somma.....	5.440	5.095	203	208	142	129			5.785	5.432	11.217
Total.....	10.535		411		271				11.217		

Nascidos vivos segundo as côres e sexos dos novi-natos

FREGUESIAS URBANAS

1925	BRANCA		PAROA		PRETA		IGNORADA		SOMMA		TOTAL
	H	M	H	M	H	M	H	M	H	M	
Candelaria.....	18	17	8	6					26	23	49
Santa Rita.....	556	474	79	61	21	18			656	553	1.209
Sacramento.....	466	438	85	58	28	12			579	508	1.087
São José.....	673	542	94	62	28	17			795	621	1.416
Santo Antonio.....	517	431	81	59	19	13			617	503	1.120
Santa Thereza.....	44	23	9	6	11	8			64	37	101
Gloria.....	701	665	66	59	23	15			790	739	1.529
Lagôa.....	430	406	45	38	18	9			493	453	946
Gavca.....	304	283	38	21	13	11			355	315	670
Copacabana.....	188	204	21	18	9	8			218	230	448
Sant'Anna.....	1 148	963	46	32	18	16			1.212	1.011	2.223
Gambôa.....	755	592	35	29	15	11			805	632	1.437
Espirito Santo.....	907	847	38	22	19	17			964	886	1.850
S. Christovam.....	933	860	56	38	22	19			1.011	917	1.928
Engenho Velho.....	493	461	48	36	18	13			559	510	1.069
Andarahy.....	663	658	35	29	15	16			713	703	1.416
Tijuca.....	303	332	38	28	19	19			360	379	739
Engenho Novo.....	544	490	41	31	14	15			599	536	1.135
Meyer.....	645	638	39	26	12	10			696	674	1.370
Somma.....	10.288	9.324	902	659	322	247			11.512	10.230	21.742
Total urbano.....	19.612		1.561		569				21.742		

FREGUESIAS SUBURBANAS

1925	BRANCA		PAROA		PRETA		IGNORADA		SOMMA		TOTAL
	H	M	H	M	H	M	H	M	H	M	
Inhaúma.....	1.834	1.732	31	38	29	26			1.894	1.796	3.690
Irajá.....	1.767	1.562	29	33	21	20			1.817	1.615	3.432
Ilha do Governador.....	193	162	34	30	19	16			246	208	454
Ilha de Paquetá.....	12	11	8	9	3	2			23	22	45
Outras ilhas.....											
Jacarépaguá.....	338	344	26	29	18	13			382	386	768
Guaratiba.....	137	151	21	24	15	17			173	192	365
Santa Cruz.....	256	257	25	24	19	19			300	300	600
Campo Grande.....	903	876	29	21	18	16			950	913	1.863
Somma.....	5.440	5.095	203	208	142	129			5.785	5.432	11.217
Total suburbano.....	10.535		411		271				11.217		
Total geral.....	30.147		1.972		840				32.959		

Nascidos vivos segundo a nacionalidade dos progenitores

FREGUESIAS URBANAS

		NACIONALIDADE DAS MÃES												TOTAL				
		BRASILEIRAS	PORTUGUEAS	ITALIANAS	HESPAÑOLAS	ALLEMÃS	INCLÉSAS	FRANCÊSAS	TURCO-EUROPEAS	OUTRAS EUROPEAS	ANGLO-AMERICANAS	HISPAÑO-AMERICANAS	TURCO-ASIÁTICAS		JAPONÊSAS	OUTRAS ASIÁTICAS	AFRICANAS	OUTRAS NACIONALIDADES
1925																		
NACIONALIDADE DOS PAES	Brasileiros.....	12.207	411	61	52	14	2	11	10	2	11	1	4	22				12.806
	Portugueses.....	1.823	2.855	27	68	1	2	2	2	11	11	1	1	18				4.807
	Italianos.....	196	27	339	4	1	11	1	31	1	4	1	1	7				584
	Hespanhóes.....	140	44	5	183	1	1	1	1	1	1	1	1	1				375
	Allemaes.....	31	2	2	40	1	1	1	5	1	1	1	1	1				81
	Inglêses.....	6	1	2	1	32	1	1	1	1	1	1	1	1				41
	Francêses.....	5	1	2	1	1	30	1	1	1	1	1	1	1				38
	Turco-europeos.....	3	1	1	1	1	1	4	1	1	1	1	1	1				9
	Outros europeos.....	29	1	1	5	1	1	142	1	1	1	1	1	162				180
	Anglo-americanos.....	6	1	1	1	1	1	1	17	1	1	1	1	1				24
	Hispano-americanos.....	8	1	1	1	1	1	1	1	1	5	1	1	1				17
	Turco-asiaticos.....	1	1	1	1	1	1	1	1	1	1	8	1	9				9
	Japonêses.....	1	1	1	1	1	1	1	1	1	1	1	1	1				11
Outros asiaticos.....	47	1	2	2	2	1	1	1	1	1	1	1	162				217	
Africanos.....	1	1	1	1	1	1	1	1	1	1	1	1	1				2	
Outras nacionalidades.....	1	1	1	1	1	1	1	1	1	1	1	1	1				10	
Nacionalidade ignorada.....	2.155	283	17	15	9	2	2	3	2	5	1	6	33				2.531	
Total.....	16.657	3.627	456	327	75	35	48	4	171	21	37	9	10	174	1	2	88	21.742

FREGUESIAS SUBURBANAS

		NACIONALIDADE DAS MÃES												TOTAL				
		BRASILEIRAS	PORTUGUEAS	ITALIANAS	HESPAÑOLAS	ALLEMÃS	INCLÉSAS	FRANCÊSAS	TURCO-EUROPEAS	OUTRAS EUROPEAS	ANGLO-AMERICANAS	HISPAÑO-AMERICANAS	TURCO-ASIÁTICAS		JAPONÊSAS	OUTRAS ASIÁTICAS	AFRICANAS	OUTRAS NACIONALIDADES
1925																		
NACIONALIDADE DOS PAES	Brasileiros.....	8.516	89	11	6	1	1	1	1	1	1	1	3	1				8.630
	Portugueses.....	676	704	5	12	1	1	1	1	1	1	1	1	1				1.399
	Italianos.....	46	3	28	2	1	1	1	1	1	1	1	1	1				79
	Hespanhóes.....	38	5	26	1	1	1	1	1	1	1	1	1	1				70
	Allemaes.....	1	1	1	1	1	1	1	1	1	1	1	1	1				1
	Inglêses.....	1	1	1	1	1	1	1	1	1	1	1	1	1				1
	Francêses.....	1	1	1	1	1	1	1	1	1	1	1	1	1				1
	Turco-europeos.....	1	1	1	1	1	1	1	1	1	1	1	1	1				15
	Outros europeos.....	2	1	1	1	1	1	1	9	1	1	1	1	1				4
	Anglo-americanos.....	1	1	1	1	1	1	1	1	1	1	1	1	1				4
	Hispano-americanos.....	2	1	1	1	1	1	1	1	1	1	1	1	1				1
	Turco-asiaticos.....	1	1	1	1	1	1	1	1	1	1	1	1	1				85
	Japonêses.....	19	1	1	1	1	1	1	1	1	1	1	1	66				1
Outros asiaticos.....	1	1	1	1	1	1	1	1	1	1	1	1	1				1	
Africanos.....	1	1	1	1	1	1	1	1	1	1	1	1	1				1	
Outras nacionalidades.....	1	1	1	1	1	1	1	1	1	1	1	1	1				930	
Nacionalidade ignorada.....	897	24	2	6	1	1	1	1	1	1	1	1	1				2	
Total.....	10.196	826	47	52	2	2	1	12	4	2	71	2	71				2	11.217

Nascidos vivos sob o ponto de vista da gemelidade, segundo a nacionalidade dos progenitores

FREGUESIAS URBANAS

		NACIONALIDADE DAS MÃES											TOTAL					
		BRASILEIRAS	PORTUGUEZAS	ITALIANAS	HESPAÑÓLAS	ALLEMÃS	INGLESAS	FRANCÊSAS	TURCO-EURÓPEAS	OUTRAS EURÓPEAS	ANGLO-AMERICANAS	HISPANO-AMERICANAS		TURCO-ASIÁTICAS	JAPONÊSAS	OUTRAS ASIÁTICAS	AFRICANAS	OUTRAS NACIONALIDADES
1925																		
NACIONALIDADE DOS PAES	Brasileiros.....	101	36	4														141
	Portugêses.....	16	28															44
	Italianos.....			8														8
	Hespanhóes.....				4													4
	Alemães.....																	
	Inglêses.....																	
	Francêses.....						2											2
	Turco-europeos.....																	
	Outros europeos.....																	
	Anglo-americanos.....																	
	Hispano-americanos.....																	
	Turco-asiaticos.....		2										12					14
	Japonêses.....																	
Outros asiaticos.....																		
Africanos.....																		
Nacionalidade ignorada.....		8																8
Total.....		127	64	12	4			2				12						221

FREGUESIAS SUBURBANAS

		NACIONALIDADE DAS MÃES											TOTAL						
		BRASILEIRAS	PORTUGUEZAS	ITALIANAS	HESPAÑÓLAS	ALLEMÃS	INGLESAS	FRANCÊSAS	TURCO-EURÓPEAS	OUTRAS EURÓPEAS	ANGLO-AMERICANAS	HISPANO-AMERICANAS		TURCO-ASIÁTICAS	JAPONÊSAS	OUTRAS ASIÁTICAS	AFRICANAS	OUTRAS NACIONALIDADES	NACIONALIDADE IGNORADA
1925																			
NACIONALIDADE DOS PAES	Brasileiros.....	126	16	2														144	
	Portugêses.....	12	2															14	
	Italianos.....			4														6	
	Hespanhóes.....																		
	Alemães.....																		
	Inglêses.....																		
	Francêses.....																		
	Turco-europeos.....																		
	Outros europeos.....									2									2
	Anglo-americanos.....																		
	Hispano-americanos.....																		
	Turco-asiaticos.....		2										2					4	
	Japonêses.....																		
Outros asiaticos.....																			
Africanos.....																			
Nacionalidade ignorada.....		2														2		2	
Total.....		144	18	6					2			2				2		174	

Nascidos vivos sob o ponto de vista da gemelidade, segundo o estado civil dos progenitores

FREGUESIAS URBANAS

1925	LEGITIMOS			ILLEGITIMOS			TOTAES		
	POR SEXO		SOMMA	POR SEXO		SOMMA	POR SEXO		GERAL
	H	M		H	M		H	M	
Candelaria.....									
Santa Rita.....	2	6	8				2	6	8
Sacramento.....		2	2					2	2
São José.....	26	14	40	2	4	6	28	18	46
Santo Antonio.....	2	2	4				2	2	4
Santa Thereza.....	3	2	5				3	2	5
Gloria.....	6	2	8	1	1	2	7	3	10
Lagoa.....		4	4		4	4		8	8
Gavea.....	4	4	8				4	4	8
Copacabana.....	2		2	2		2	4		4
Sant' Anna.....	4		4				4		4
Gambôa.....	2		2				2		2
Espirito Santo.....	5	5	10	2	2	4	7	7	14
S. Christovam.....	15	13	28	3	1	4	18	14	32
Engenho Velho.....	9	13	22	5	1	6	14	14	28
Andarahy.....	8	6	14	2	4	6	10	10	20
Tijuca.....	2	4	6				2	4	6
Engenho Novo.....	2		2	2	2	4	4	2	6
Meyer.....	5	5	10	1	3	4	6	8	14
Somma.....	97	82	179	20	22	42	117	104	221

Nota — Em Junho, no districto de Santa Thereza, houve um parto triplo, sendo os recém-nascidos do sexo masculino, filhos legítimos de paes brasileiros.

FREGUESIAS SUBURBANAS

1925	LEGITIMOS			ILLEGITIMOS			TOTAES		
	POR SEXO		SOMMA	POR SEXO		SOMMA	POR SEXO		GERAL
	H	M		H	M		H	M	
Inhaúma.....	4	4	8	3	1	4	7	5	12
Irajá.....	26	32	58	6	4	10	32	36	68
Ilha do Governador.....									
Ilha de Paquetá.....		2	2					2	2
Outras ilhas.....									
Jacarépaguá.....	1	7	8	1	1	2	2	8	10
Guaratiba.....	13	9	22	2	2	4	15	11	26
Santa Cruz.....	6	8	14	3	1	4	9	9	18
Campo Grande.....	16	10	26	6	6	12	22	16	38
Somma.....	66	72	138	21	15	36	87	87	174

Partos duplos, inclusive os nascidos mortos

1925		HOMEM	MULHER	HOMEM	TOTAL
FREGUESIAS		E HOMEM	E MULHER	E MULHER	
URBANAS	Candelaria.....				
	Santa Rita.....		2	2	4
	Sacramento.....		1		1
	São José.....	9	4	10	23
	Santo Antonio.....			2	2
	Santa Thereza.....	1	1		2
	Gloria.....	2		3	5
	Lagôa.....		4		4
	Gavea.....	2	2		4
	Copacabana.....	2			2
	Sant'Anna.....	2			2
	Gambôa.....	1			1
	Espirito Santo.....	2	2	3	7
	S. Christovam.....	6	4	6	16
	Engenho Velho.....	5	5	4	14
Andarahy.....	3	3	4	10	
Tijuca.....		1	2	3	
Engenho Novo.....	1		2	3	
Meyer.....	1	2	4	7	
Somma.....	37	31	42	110	
SUBURBANAS	Inhaúma.....	2	1	3	6
	Irajá.....	10	12	12	34
	Ilha do Governador.....				
	Ilha de Paquetá.....		1		1
	Outras ilhas.....				
	Jacarépaguá.....	1	4		5
	Guaratiba.....	6	4	3	13
	Santa Cruz.....	3	3	3	9
Campo Grande.....	7	4	8	19	
Somma.....	29	29	29	87	
Total geral.....	66	60	71	197	
Coeficiente em 100 partos duplos.....		33'50	30'46		
Coeficiente em 100 partos duplos.....		Uni-sexuaes 63'96		Bi-sexuaes 36'04	

NOTA — Em Junho, no districto de Santa Thereza, houve um parto triplo, sendo os recém-nascidos do sexo masculino e um filho legitimo de paes brasileiros.

1926

Natalidade do Rio de Janeiro comparada com a de diversas cidades estrangeiras

CIDADES	ANNO	POPULAÇÃO	NASCIDOS VIVOS	COEFFICIENTES EM 1.000 HABITANTES
Assumpção.....	1926	100.000	3.278	32'78
Colombo, Ceylão.....	1926	258.905	8.114	31'34
Paramaribo.....	1926	45.554	1.414	31'04
Montreal.....	1926	685.000	19.650	28'69
Birmingham, Alabama.....	1926	228.087	5.950	26'09
Madrid.....	1926	791.511	19.901	25'14
Barcelona.....	1926	745.711	18.676	25'04
Roma.....	1926	803.772	19.568	24'35
Nova Orleans.....	1926	433.000	10.441	24'11
Alger.....	1926	226.218	5.340	23'61
Glasgow.....	1926	1.048.963	24.542	23'40
Liverpool.....	1926	826.600	19.792	23'94
Varsovia.....	1926	1.015.426	21.929	21'60
Rio de Janeiro.....	1926	1.650.990	35.591	21'56
Lille.....	1926	201.921	4.246	21'03
Rotterdam.....	1926	557.669	11.594	20'79
Nova York.....	1926	6.466.786	125.515	19'41
Philadelphia.....	1926	2.007.652	38.646	19'25
Wellington.....	1926	121.324	2.309	19'03
Haya.....	1926	398.416	7.574	19'01
Amsterdam.....	1926	726.527	13.527	18'62
Colonia.....	1926	707.754	13.068	18'46
Copenhague.....	1926	592.000	10.191	17'21
Londres.....	1926	4.615.400	78.825	17'08
Antuerpia.....	1926	307.926	5.030	16'33
Paris.....	1926	2.871.429	46.122	16'06
Los Angeles.....	1926	1.200.000	18.207	15'17
Milão.....	1926	893.817	13.102	14'66
Riga.....	1926	345.000	5.032	14'59
Munich.....	1926	686.000	9.848	14'35
Hamburgo.....	1926	1.092.898	15.341	14'04
Oslo.....	1926	255.724	3.329	13'02
Bruxellas.....	1926	212.789	2.597	12'20
Stockholmo.....	1926	453.332	5.167	11'40
Berim.....	1926	4.107.200	45.273	11'02

Nascidos vivos em 1925 e 1926 (comparaçào por menses)

MÊSES	1925			1926		
	FREGUESIAS		DISTRICTO FEDERAL	FREGUESIAS		DISTRICTO FEDERAL
	URBANAS	SUBURBANAS		URBANAS	SUBURBANAS	
Janeiro.....	1.692	872	2.564	1.936	968	2.904
Fevereiro.....	1.664	804	2.468	1.830	914	2.744
Março.....	1.966	1.009	2.975	2.041	1.055	3.096
Abril.....	1.918	956	2.874	1.892	1.027	2.919
Maió.....	1.984	1.049	3.033	2.115	1.234	3.349
Junho.....	1.872	966	2.838	1.945	1.096	3.041
Julho.....	1.873	945	2.818	1.973	1.161	3.134
Agosto.....	1.863	1.012	2.875	2.038	1.194	3.232
Setembro.....	1.753	884	2.637	1.875	953	2.828
Outubro.....	1.763	890	2.653	1.834	1.032	2.886
Novembro.....	1.684	875	2.559	1.786	950	2.736
Dezembro.....	1.710	955	2.665	1.740	982	2.722
Total.....	21.742	11.217	32.959	23.025	12.566	35.591

Nascidos vivos em 1925 e 1926 (comparaçào por freguesias)

FREGUESIAS	1925		1926	
	NASCIMENTOS	MÉDIAS DIARIAS	NASCIMENTOS	MÉDIAS DIARIAS
URBANAS				
Candelaria.....	49	0'13	88	0'24
Santa Rita.....	1.209	3'31	1.391	3'81
Sacramento.....	1.087	2'98	1.142	3'13
São José.....	1.416	3'88	1.471	4'03
Santo Antonio.....	1.120	3'07	1.263	3'46
Santa Theresza.....	101	0'28	79	0'22
Glória.....	1.529	4'19	1.540	4'22
Lagôa.....	946	2'59	1.087	2'98
Cavea.....	670	1'83	816	2'23
Copacabana.....	448	1'23	541	1'48
Sant'Anna.....	2.223	6'09	2.000	5'48
Cambôa.....	1.850	5'07	2.585	7'08
Espirito Santo.....	1.437	3'94	1.398	3'83
São Christovam.....	1.928	5'28	1.768	4'84
Engenho Velho.....	1.069	2'93	1.133	3'10
Andarahy.....	1.416	3'88	1.484	4'07
Tijuca.....	739	2'02	754	2'07
Engenho Novo.....	1.135	3'11	1.130	3'10
Meyer.....	1.370	3'75	1.355	3'71
Somma.....	21.742	59'56	23.025	63'08
FREGUESIAS				
Inhaúma.....	3.090	10'11	4.274	11'71
Irajá.....	3.432	9'40	3.957	10'84
Iha do Governador.....	454	1'24	455	1'24
Iha de Paqueta.....	45	0'12	80	0'22
Outras Ihas.....	768	2'11	814	2'23
Iacarépaguá.....	365	1'00	415	1'14
Guaratiba.....	600	1'64	576	1'58
Santa Cruz.....	1.863	5'11	1.995	5'46
Campo Grande.....				
Somma.....	11.217	30'73	12.566	34'42
Districto Federal.....	32.959	90'29	35.591	97'50

Nascidos vivos — Coefficientes de sexualidade

1926 FREGUESIAS		HOMENS	MULHERES	TOTAL	EM 100 NASCIDOS VIVOS	
					QUANTOS	QUANTAS
					HOMENS ?	MULHERES ?
URBANAS	Candelaria.....	41	47	88	46'59	53'40
	Santa Rita.....	800	591	1.391	57'51	42'48
	Sacramento.....	637	505	1.142	55'77	44'22
	São José.....	789	682	1.471	53'63	46'36
	Santo Antonio.....	673	590	1.263	53'28	46'71
	Santa Thereza.....	36	43	79	45'56	54'43
	Gloria.....	778	762	1.540	50'51	49'48
	Lagôa.....	575	512	1.087	52'89	47'10
	Gavea.....	392	424	816	48'03	51'96
	Copacabana.....	288	253	541	53'23	46'76
	Sant'Anna.....	1.056	944	2.000	52'80	47'20
	Gambôa.....	728	670	1.398	52'07	47'92
	Espirito Santo.....	1.376	1.209	2.585	53'23	46'76
	São Christovam.....	911	857	1.768	51'52	48'47
	Engenho Velho.....	563	570	1.133	49'09	50'30
	Andarahy.....	777	707	1.484	52'35	47'64
	Tijuca.....	389	365	754	51'59	48'40
	Engenho Novo.....	565	565	1.130	50'00	50'00
	Meyer.....	694	661	1.355	51'21	48'78
Total.....	12.068	10.957	23.025	52'41	47'58	
SUBURBANAS	Inhaúma.....	2.163	2.111	4.274	50'60	49'39
	Irajá.....	2.016	1.941	3.957	50'94	49'05
	Ilha do Governador.....	250	205	455	54'94	45'05
	Ilha de Paqueta.....	38	42	80	47'50	52'50
	Outras ilhas.....					
	Jacarépaguá.....	409	405	814	50'24	49'75
	Guaratiba.....	233	182	415	56'14	43'85
Santa Cruz.....	289	287	576	50'17	49'82	
Campo Grande.....	1.007	988	1.995	50'47	49'52	
Total.....	6.405	6.161	12.566	50'97	49'02	
Districto Federal.....	18.473	17.118	35.591	51'90	48'09	

Nascidos vivos — Coefficientes de legitimidade

1926 FREGUESIAS		LEGITIMOS	ILLEGITIMOS	TOTAL	EM 100 NASCIDOS VIVOS	
					QUANTOS	QUANTOS
					LEGITIMOS ?	ILLEGITIMOS ?
URBANAS	Candelaria.....	60	28	88	68'18	31'81
	Santa Rita.....	837	554	1.391	60'17	39'82
	Sacramento.....	1.082	60	1.142	94'74	5'25
	São José.....	569	902	1.471	38'68	61'31
	Santo Antonio.....	1.089	174	1.263	86'22	13'77
	Santa Thereza.....	71	8	79	89'87	10'12
	Gloria.....	1.203	337	1.540	78'11	21'88
	Lagôa.....	927	160	1.087	85'28	14'71
	Gavea.....	730	86	816	89'46	10'53
	Copacabana.....	461	80	541	85'21	14'78
	Sant'Anna.....	1.720	280	2.000	86'00	14'00
	Gambôa.....	1.172	226	1.398	83'83	16'16
	Espirito Santo.....	1.604	282	2.585	62'05	37'94
	São Christovam.....	1.337	431	1.768	75'62	24'37
	Engenho Velho.....	817	316	1.133	72'10	27'89
	Andarahy.....	1.054	430	1.484	71'02	28'97
	Tijuca.....	522	232	754	69'23	30'76
	Engenho Novo.....	977	153	1.130	86'46	13'53
	Meyer.....	1.178	177	1.355	86'93	13'06
Total.....	17.410	5.615	23.025	75'61	24'38	
SUBURBANAS	Inhaúma.....	3.755	519	4.274	87'85	12'14
	Irajá.....	3.256	701	3.957	82'28	17'71
	Ilha do Governador.....	382	73	455	83'95	16'04
	Ilha de Paqueta.....	61	19	80	76'25	23'75
	Outras ilhas.....					
	Jacarépaguá.....	617	197	814	75'79	24'20
	Guaratiba.....	368	47	415	88'67	11'32
Santa Cruz.....	507	69	576	88'02	11'97	
Campo Grande.....	1.800	195	1.995	90'22	9'77	
Total.....	10.746	1.820	12.566	85'51	14'48	
Districto Federal.....	28.156	7.435	35.591	79'10	20'89	

Nascidos vivos — Variações diárias e mensaes
FREGUESIAS URBANAS

1926 DIAS	MÊSES												TOTAL
	JANEIRO	FEVEREIRO	MARÇO	ABRIL	MAYO	JUNHO	JULHO	AGOSTO	SETEMBRO	OUTUBRO	NOVEMBRO	DEZEMBRO	
1	55	70	30	49	85	64	54	115	51	45	64	62	744
2	46	88	68	77	89	67	48	83	56	47	49	39	757
3	94	70	68	39	59	47	49	47	49	129	51	45	747
4	79	52	69	98	77	69	122	68	51	82	48	53	868
5	64	52	64	80	86	57	86	55	92	64	56	08	854
6	49	56	47	70	70	117	39	63	76	71	46	59	795
7	58	103	91	50	43	86	54	51	52	97	52	58	758
8	49	74	85	63	50	60	41	121	65	26	65	37	736
9	53	67	68	42	130	60	57	76	54	50	76	43	776
10	67	67	64	52	74	62	41	60	81	100	55	38	788
11	63	71	72	100	64	51	99	53	40	75	46	47	790
12	73	41	40	76	75	63	81	52	97	52	54	107	811
13	66	51	66	67	71	131	52	47	95	55	65	91	766
14	56	75	114	51	73	67	53	44	61	57	74	70	795
15	59	33	75	58	44	58	60	124	56	34	50	32	683
16	46	39	66	50	121	60	52	82	55	39	65	43	718
17	119	66	70	58	66	56	57	73	47	94	45	41	792
18	57	54	66	110	56	38	118	61	54	72	65	56	801
19	45	63	54	60	53	43	73	48	118	66	50	91	766
20	59	44	57	45	50	119	57	39	58	61	69	61	719
21	51	108	94	52	42	52	48	55	67	51	76	63	759
22	71	74	70	54	66	54	60	127	69	53	90	58	846
23	39	56	73	78	50	113	39	45	70	41	47	55	726
24	44	44	49	62	62	52	47	49	50	71	61	26	664
25	39	53	52	99	52	47	118	44	42	67	67	58	734
26	63	52	53	77	39	40	97	55	94	54	50	69	743
27	63	71	39	66	60	111	55	36	63	48	49	73	734
28	43	116	99	37	48	56	55	41	46	46	92	50	729
29	38	39	70	48	48	49	52	103	52	46	59	52	617
30	49	49	69	43	97	70	41	58	46	30	41	36	580
31	88	40	40	40	52	40	40	38	40	77	41	53	388
Somma	1.936	1.830	2.041	1.892	2.115	1.945	1.973	2.038	1.875	1.854	1.786	1.740	23.025
Médias	62'45	65'35	65'83	63'06	68'22	64'83	63'64	65'74	62'50	59'80	59'53	56'12	63'08

FREGUESIAS SUBURBANAS

1926 DIAS	MÊSES												TOTAL
	JANEIRO	FEVEREIRO	MARÇO	ABRIL	MAYO	JUNHO	JULHO	AGOSTO	SETEMBRO	OUTUBRO	NOVEMBRO	DEZEMBRO	
1	28	29	31	32	51	36	28	71	36	29	33	22	426
2	33	45	39	27	50	39	30	42	30	19	32	27	413
3	42	32	44	40	31	46	47	42	27	61	25	40	477
4	27	30	30	43	36	25	63	45	32	45	28	35	439
5	31	34	44	51	36	21	57	42	39	34	27	59	475
6	23	23	25	32	42	54	36	40	54	27	24	42	422
7	38	48	45	42	38	41	41	22	29	29	41	30	444
8	24	39	39	36	41	40	27	54	41	31	31	29	432
9	37	35	24	27	53	29	34	33	32	35	26	42	407
10	44	26	33	25	61	31	40	31	30	61	21	24	427
11	42	28	22	53	42	36	55	36	35	35	23	15	422
12	32	33	31	33	41	31	47	38	48	29	26	62	451
13	28	29	17	34	32	52	26	25	44	33	31	36	387
14	31	22	57	32	35	30	40	36	26	33	63	51	456
15	29	30	40	36	32	44	41	59	33	53	40	15	454
16	31	31	21	22	47	31	37	47	31	25	28	45	396
17	46	32	28	27	40	30	21	32	28	48	35	20	387
18	29	35	34	47	39	36	60	39	31	44	27	24	445
19	26	30	42	33	28	37	35	27	39	35	24	59	415
20	27	32	35	40	37	59	42	35	39	35	34	31	446
21	30	30	50	27	28	41	35	35	24	18	49	31	414
22	27	56	50	27	28	41	35	35	24	18	49	31	414
23	21	21	43	35	37	27	36	62	31	20	31	14	394
24	22	15	17	29	46	27	22	32	21	25	36	19	311
25	46	42	33	20	46	37	23	33	22	53	26	18	399
26	36	30	39	46	40	47	48	23	21	35	22	22	409
27	33	33	23	37	37	30	49	33	42	21	19	41	398
28	30	27	17	29	35	46	27	30	36	15	23	37	352
29	30	47	50	25	36	35	24	20	20	19	61	24	400
30	19	19	43	26	24	37	28	43	13	19	41	27	320
31	19	25	41	61	61	21	34	44	19	19	23	10	325
31	38	24	24	32	32	28	34	34	40	45	22	22	223
Somma	968	914	1.055	1.027	1.234	1.096	1.161	1.194	953	1.032	950	982	12.566
Médias	31'22	32'64	31'03	34'23	39'80	36'53	37'45	38'51	31'66	33'29	31'66	31'67	34'42

Nascidos vivos por freguesias, sob o ponto de vista da sexualidade dos novi-natos e do estado civil dos progenitores, em 1926

LEGITIMOS

FREGUESIAS	JANEIRO		FEVER.		MARÇO		ABRIL		MAIO		JUNHO		JULHO		AGOSTO		SETEMB.		OUTUBRO		NOVEMB.		DEZEMB.		SOMMA	TOTAL		
	H	M	H	M	H	M	H	M	H	M	H	M	H	M	H	M	H	M	H	M	H	M	H	M			H	M
	URBANAS		URBANAS		URBANAS		URBANAS		URBANAS		URBANAS		URBANAS		URBANAS		URBANAS		URBANAS		URBANAS		URBANAS				URBANAS	
Candelaria.....	4	5	1	2	1	2	1	2	1	2	8	6	3	3	2	3	2	3	3	1	2	1	1	1	3	32	28	
Santa Rita.....	50	31	28	40	30	35	30	38	30	34	31	33	33	32	38	36	35	35	31	43	36	51	20	37	5	488	349	
Sacramento.....	32	15	28	23	21	17	11	25	30	9	17	27	16	14	16	15	14	15	47	45	48	38	35	42	60	479	1.082	
São José.....	60	42	61	40	62	51	44	42	46	4	47	40	47	31	48	37	44	45	46	45	46	31	37	47	585	504	1.089	
Santo António.....	2	2	2	5	6	6	6	6	5	2	4	4	2	5	3	3	2	2	2	2	2	1	1	1	1	34	37	71
Santa Theresa.....	54	44	50	66	40	57	60	51	59	61	59	60	61	52	57	55	38	35	48	45	45	35	31	28	621	582	1.203	
Gloria.....	55	37	49	29	40	37	35	33	40	38	34	28	34	36	47	38	39	34	34	39	34	43	35	28	328	376	730	
Lagoa.....	37	40	30	30	35	33	28	34	31	31	29	27	28	31	37	35	37	37	28	15	20	21	20	16	247	214	461	
Copacabana.....	14	16	19	20	28	14	19	24	18	22	23	23	23	23	25	23	23	26	26	26	27	28	21	20	177	166	343	
Sant'Anna.....	196	57	59	34	51	72	52	36	47	36	36	55	65	93	62	60	74	83	52	98	46	87	77	916	804	1.720		
Gambôa.....	75	45	77	63	69	62	58	61	72	74	64	65	75	80	53	59	45	40	56	40	47	54	31	33	621	551	1.172	
Espinho.....	32	43	59	56	56	48	49	44	55	48	48	47	44	50	83	63	77	63	73	75	59	60	59	54	837	767	1.604	
Santo Onofre.....	32	43	30	33	36	33	36	42	43	41	34	45	41	40	26	20	35	32	38	27	26	23	20	31	407	410	817	
Engenho Velho.....	51	43	45	30	47	48	38	45	48	46	50	48	48	40	42	42	40	40	40	68	37	37	37	38	37	526	507	1.033
Andaraé.....	26	18	20	15	12	30	22	20	18	14	18	17	24	23	20	23	25	28	35	19	33	32	40	34	497	480	977	
Tinica.....	37	38	37	31	43	54	50	40	56	49	11	38	38	35	39	48	62	47	50	43	51	43	37	35	603	575	1.178	
Meyer.....	43	56	36	45	47	49	58	53	59	55	50	48	57	53	59	68	62	47	50	43	51	43	37	35	603	575	1.178	
Somma.....	858	668	742	659	793	729	690	676	787	731	726	717	762	685	827	733	757	697	809	667	728	627	701	633	9.188	8.222	17.410	
Total urbano.....	1.526	1.401	1.522	1.366	1.518	1.443	1.447	1.560	1.454	1.476	1.355	1.342	1.454	1.476	1.355	1.342	1.454	1.476	1.355	1.342	1.454	1.476	1.355	1.342	17.410	16.140	33.550	
Inhaima.....	153	151	137	158	161	134	178	151	193	178	163	174	170	154	163	159	183	176	157	142	133	139	122	126	1.943	1.842	3.785	
Irajá.....	128	124	107	113	122	163	148	122	172	171	127	127	156	159	174	154	111	91	131	134	153	112	137	120	1.666	1.590	3.256	
Ilha do Governador.....	2	14	20	11	27	10	12	6	14	17	20	15	20	17	21	13	19	13	8	12	18	11	14	19	23	132	61	
Ilha de Paqueta.....	2	3	4	3	8	1	5	4	2	5	2	2	1	1	1	1	1	1	1	1	1	1	1	1	1	29	29	
Outras ilhas.....	25	19	21	24	13	16	11	16	22	40	27	28	26	27	29	16	14	16	14	25	17	20	20	24	305	312	617	
Jacarepaguá.....	10	10	11	11	13	11	14	18	22	20	15	13	19	12	18	19	16	18	12	27	22	27	24	26	210	158	368	
Guaratiba.....	19	16	15	15	14	19	17	17	16	29	29	29	29	29	29	29	29	29	29	29	29	29	29	29	251	257	508	
Santa Cruz.....	71	57	71	59	83	79	69	70	97	86	82	86	93	93	87	97	64	67	80	82	43	43	63	76	905	895	1.800	
Campo Grande.....	435	394	391	392	442	464	486	419	533	532	462	475	512	495	524	481	431	393	440	430	416	359	401	419	5.493	5.253	10.746	
Somma.....	829	783	906	905	1.085	937	1.007	1.005	824	870	775	820	824	870	775	820	824	870	775	820	824	870	775	820	10.746	10.746		
Total geral.....	2.355	2.184	2.428	2.271	2.603	2.380	2.454	2.565	2.278	2.346	2.130	2.162	2.565	2.278	2.346	2.130	2.162	2.565	2.278	2.346	2.130	2.162	2.130	2.162	28.156	28.156	56.312	

URBANAS

SUBURBANAS

Nascidos vivos por freguesias, sob o ponto de vista da sexualidade dos novi-natos e do estado civil dos progenitores, em 1926

ILLECITIMOS

FREGUESIAS	JANEIRO		FEVER.		MARÇO		ABRIL		MAIO		JUNHO		JULHO		AGOSTO		SETEMB.		OUTUBRO		NOVEMB.		DEZEMB.		TOTAL			
	H	M	H	M	H	M	H	M	H	M	H	M	H	M	H	M	H	M	H	M	H	M	H	M	H	M	SOMMA	TOTAL
Canadellha.....	2	1	2	1	1	1	1	1	1	1	1	1	1	1	1	1	1	1	1	1	1	1	1	1	1	1	1	19
Castellha.....	28	22	29	17	26	17	30	19	31	32	25	17	35	18	25	23	24	27	20	16	10	1	3	2	1	3	247	
Sacramento.....	5	1	6	5	3	2	2	2	2	2	2	1	4	3	3	2	1	1	1	1	1	1	1	1	1	1	312	
São José.....	43	36	5	6	54	5	47	47	42	53	53	5	41	36	9	30	27	25	15	32	95	30	22	13	34	469		
Santo Antonio.....	1	1	1	1	1	1	1	1	1	1	1	1	1	1	1	1	1	1	1	1	1	1	1	1	1	1	86	
Santa Thereza.....	6	10	14	13	8	11	14	19	14	15	8	8	16	13	11	10	10	15	14	17	19	22	20	27	17	183		
Gloria.....	1	1	1	1	1	1	1	1	1	1	1	1	1	1	1	1	1	1	1	1	1	1	1	1	1	1	1	6
Gava.....	1	1	1	1	1	1	1	1	1	1	1	1	1	1	1	1	1	1	1	1	1	1	1	1	1	1	1	1
Copacabana.....	1	1	1	1	1	1	1	1	1	1	1	1	1	1	1	1	1	1	1	1	1	1	1	1	1	1	1	38
Sant'Anna.....	16	13	9	20	17	13	11	15	17	11	9	14	2	6	10	11	10	7	9	9	19	14	5	17	6	4	39	
Gambôa.....	32	26	30	27	39	26	47	43	46	56	49	47	60	49	60	38	35	31	52	33	33	32	37	33	30	7	140	
Sapicho Somo.....	11	24	30	18	27	31	26	24	30	35	23	30	27	28	11	8	4	3	10	11	10	12	12	7	10	7	107	
Engenho Velho.....	17	13	9	10	15	23	15	15	17	13	6	9	23	16	2	8	4	3	8	6	6	6	13	8	6	1	156	
Andarahy.....	28	10	22	25	21	23	20	25	28	13	12	15	13	11	9	8	8	11	12	13	12	9	13	14	16	10	225	
Tijuca.....	12	9	11	10	10	13	15	8	7	12	12	9	15	13	11	9	8	8	11	11	7	9	7	7	10	12	120	
Engenho Novo.....	4	17	7	6	11	5	5	9	10	10	13	7	6	9	5	12	5	10	7	5	5	8	8	7	5	6	85	
Meyers.....	6	17	7	6	11	5	5	9	10	10	13	7	6	9	5	12	5	10	7	5	5	8	8	7	5	6	177	
Somma.....	213	197	222	207	262	257	263	289	308	254	248	280	246	259	219	221	200	201	177	215	216	201	197	2	2	2	2.880	
Total urbano.....	410	429	519	526	597	502	526	526	526	502	526	526	526	526	526	526	526	526	526	526	526	526	526	526	526	526	526	5.615
Ilha de Itaipua.....	23	18	22	19	19	30	20	24	29	20	20	29	26	26	20	19	19	19	22	15	13	27	15	22	26	9	269	
Ilha do Governador.....	23	29	23	12	20	19	17	30	30	34	29	30	29	30	32	33	28	20	37	44	42	41	29	42	36	37	701	
Ilhas de Paqueta.....	1	2	2	5	6	3	3	1	1	4	1	5	4	3	1	1	1	1	1	1	1	1	1	1	1	1	10	
Outras Ilhas.....	6	7	12	14	6	10	4	9	7	11	8	5	14	6	6	6	4	3	12	7	12	13	11	10	10	6	65	
Itacarepagatã.....	1	1	1	1	1	1	1	1	1	1	1	1	1	1	1	1	1	1	1	1	1	1	1	1	1	1	1	
Santa Cruz.....	1	4	5	3	1	2	1	2	1	2	3	5	1	2	3	5	1	2	3	2	5	3	7	5	3	3	69	
Campo Grande.....	9	10	10	6	8	12	5	9	12	11	5	6	6	15	5	11	7	4	11	5	8	7	2	102	93	195		
Somma.....	66	73	72	59	74	75	64	88	74	75	72	87	81	73	111	78	70	59	75	87	76	99	77	85	912	908		
Total suburbano.....	139	131	149	122	140	159	154	189	129	162	175	162	175	162	175	162	175	162	175	162	175	162	175	162	175	162	1.820	
Total geral.....	549	560	668	648	746	661	680	667	550	540	606	560	606	540	606	550	540	606	540	606	560	606	560	606	560	7.435	1.820	

URBANAS

SUBURBANAS

Nascidos vivos segundo as cores e os menses

FREGUESIAS URBANAS

1926	BRANCA		PARDA		PRETA		IGNORAOA		SOMMA		TOTAL
	H	M	H	M	H	M	H	M	H	M	
	Janeiro.....	943	742	94	87	34	36			1.071	
Fevereiro.....	802	724	138	113	24	29			964	866	1.830
Março.....	899	859	118	102	38	25			1.055	986	2.041
Abril.....	807	796	108	105	38	38			953	939	1.892
Maió.....	915	896	120	109	35	34			1.076	1.039	2.115
Junho.....	830	830	125	105	25	30			980	965	1.945
Julho.....	869	802	128	109	45	20			1.042	931	1.973
Agosto.....	910	828	143	101	33	23			1.086	952	2.038
Setembro.....	821	761	134	113	23	23			978	897	1.875
Outubro.....	872	714	115	109	23	21			1.010	844	1.854
Novembro.....	798	708	119	111	26	24			943	843	1.786
Dezembro.....	757	683	127	122	26	25			910	830	1.740
Somma.....	10.223	9.343	1.475	1.286	370	328			12.068	10.957	23.025
Total.....	19.566		2.761		698				23.025		

FREGUESIAS SUBURBANAS

1926	BRANCA		PARDA		PRETA		IGNORADA		SOMMA		TOTAL
	H	M	H	M	H	M	H	M	H	M	
	Janeiro.....	379	352	91	86	31	29			501	
Fevereiro.....	331	329	108	92	24	30			463	451	914
Março.....	377	399	108	119	31	21			516	539	1.055
Abril.....	427	379	101	73	22	25			550	477	1.027
Maió.....	494	476	110	105	23	26			627	607	1.234
Junho.....	377	405	129	104	28	53			534	562	1.096
Julho.....	453	440	110	107	30	21			593	568	1.161
Agosto.....	500	417	111	120	24	22			635	559	1.194
Setembro.....	348	320	127	112	26	20			501	452	953
Outubro.....	351	378	134	112	30	27			515	517	1.032
Novembro.....	345	322	118	111	29	25			492	458	950
Dezembro.....	324	357	126	125	28	22			478	504	982
Somma.....	4.706	4.574	1.373	1.266	326	321			6.405	6.161	12.566
Total.....	9.280		2.639		647				12.566		

Nascidos vivos segundo as côres e sexos dos novi-natos

FREGUESIAS URBANAS

1926 FREGUESIAS	BRANCA		PARDA		PRETA		IGNORADA		SOMMA		TOTAL
	H	M	H	M	H	M	H	M	H	M	
	Candelaria.....	34	44	4	1	3	2			41	
Santa Rita.....	679	500	96	72	25	19			800	591	1.391
Sacramento.....	631	503	3	2	3				637	505	1.142
São José.....	421	374	285	235	83	73			789	682	1.471
Santo Antonio.....	619	545	36	32	18	13			673	590	1.263
Santa Thereza.....	24	36	11	7	1				36	43	79
Gloria.....	602	567	147	173	29	22			778	762	1.540
Legôa.....	567	503	7	5	1	4			575	512	1.087
Gavea.....	387	419	5	4		1			392	424	816
Copacabana.....	287	250	1	1		2			288	253	541
Sant'Anna.....	869	795	149	109	38	40			1.056	944	2.000
Gambôa.....	606	554	86	73	36	43			728	670	1.398
Espirito Santo.....	1.203	1.097	150	92	23	20			1.376	1.205	2.585
S. Christovam.....	763	720	130	123	18	14			911	857	1.768
Engenho Velho.....	487	498	63	57	13	15			563	570	1.133
Andaraby.....	686	610	71	77	20	20			777	707	1.484
Tijuca.....	320	309	50	41	19	15			389	365	754
Engenho Novo.....	473	475	80	78	12	12			565	565	1.130
Meyer.....	565	544	101	104	28	13			694	661	1.355
Somma.....	10.223	9.343	1.475	1.286	370	328			12.068	10.957	23.025
Total urbano.....	19.566		2.761		698				23.025		

FREGUESIAS SUBÛRBANAS

1926 FREGUESIAS	BRANCA		PARDA		PRETA		IGNORADA		SOMMA		TOTAL
	H	M	H	M	H	M	H	M	H	M	
	Inhaúma.....	1.696	1.695	379	338	88	78			2.163	
Irajá.....	1.449	1.440	449	384	118	117			2.016	1.941	3.957
Ilha do Governador.....	205	168	34	32	11	5			250	205	455
Ilha de Paquetá.....	29	29	6	6	3	7			38	42	80
Outras ilhas.....											
Jacarépaguá.....	275	279	111	107	23	19			409	405	814
Guaratiba.....	161	121	68	54	4	7			233	182	415
Santa Cruz.....	183	172	84	88	22	27			289	287	576
Campo Grande.....	708	670	242	257	57	61			1.007	988	1.995
Somma.....	4.706	4.574	1.373	1.266	326	321			6.405	6.161	12.566
Total suburbano.....	9.280		2.639		647				12.566		
Total geral.....	28.846		5.400		1.345				35.591		

Nascidos vivos segundo a nacionalidade dos progenitores

PREGUESIAS URBANAS

NACIONALIDADE DOS PAES	NACIONALIDADE DAS MÃES												TOTAL					
	BRASILEIRAS	PORTUGUEZAS	ITALIANAS	HESPAÑHÓLAS	ALLEMÃS	INGLÊSAS	FRANCÊSAS	TURCO-EUROPEÁS	OUTRAS EUROPEÁS	ANGLO-AMERICANAS	HISPANO-AMERICANAS	TURCO-ASIATICAS		JAPONÊSAS	OUTRAS ASIATICAS	AFRICANAS	OUTRAS NACIONALIDADES	NACIONALIDADE IGNORADA
1926																		
Brasileiros.....	12.822	359	61	59	9	4	10	14	15	10						6	58	13.427
Portuguezes.....	1.800	2.952	22	72		1	7	4	3							1	17	4.971
Italianos.....	175	15	339	5				1	1								5	542
Hespanhóes.....	130	39	8	198				2	3								3	392
Allemaes.....	31	1	1		55			5									1	94
Ingleaes.....	11		1	1		24	1	1									1	40
Franceaes.....	11		2			1	24							3				41
Turco-europeas.....						5	1	2	7									7
Outros europeas.....	25	2	2			1	2	112	1						1	1		152
Anglo-americanos.....	4	1	1					1		1								7
Hispano-americanos.....	13	3		1		1	1	1	3									23
Turco-asiaticas.....	32	1	1						3	189					1			227
Japonesas.....	5			1	1							5						12
Outros asiaticas.....	11												25					37
Africanas.....	3								1					1				5
Outras nacionalidades.....	4	2			1			2	1							11	1	22
Nacionalidade ignorada.....	2.575	295	21	25	2		1	11	1	1				1		3	90	3.026
Total.....	17.751	3.670	459	362	73	33	46	7	153	3	31	200	5	29	4	23	170	23.025

PREGUESIAS SUBURBANAS

NACIONALIDADE DOS PAES	NACIONALIDADE DAS MÃES												TOTAL					
	BRASILEIRAS	PORTUGUEZAS	ITALIANAS	HESPAÑHÓLAS	ALLEMÃS	INGLÊSAS	FRANCÊSAS	TURCO-EUROPEÁS	OUTRAS EUROPEÁS	ANGLO-AMERICANAS	HISPANO-AMERICANAS	TURCO-ASIATICAS		JAPONÊSAS	OUTRAS ASIATICAS	AFRICANAS	OUTRAS NACIONALIDADES	NACIONALIDADE IGNORADA
1926																		
Brasileiros.....	8.968	133	13	16	1		1	2	8	2							2	9.140
Portuguezes.....	838	821	10	17				1	1								1	1.689
Italianos.....	63	2	39	2				2	2									109
Hespanhóes.....	64			26				2	1	1								101
Allemaes.....		2			7				1									9
Ingleaes.....	2					1												3
Franceaes.....	4		1			1												6
Turco-europeas.....																		
Outros europeas.....	5							15										20
Anglo-americanos.....	2																	2
Hispano-americanos.....	1																	1
Turco-asiaticas.....	14	2	2						63									81
Japonesas.....																		
Outros asiaticas.....	2												4					6
Africanas.....																		
Outras nacionalidades.....																		
Nacionalidade ignorada.....	1.310	52	4	4		2			2							19		1.393
Total.....	11.273	1.019	69	65	8	3	3	21	10	69	4	4				22		12.566

Nascidos vivos segundo a hora em que ocorreu o nascimento, por menses e freguesias em 1926

FREGUESIAS	JANEIRO		FEVER.		MARÇO		ABRIL		MAIO		JUNHO		JULHO		AGOSTO		SETEMB.		OUTUB.		NOVEMB.		DEZEMB.		SOMMA		TOTAL			
	Dia		Noite		Dia		Noite		Dia		Noite		Dia		Noite		Dia		Noite		Dia		Noite		Dia			Noite		
URBANAS	9	2	5	8	1	5	1	2	1	5	12	3	7	5	2	6	3	6	3	3	6	11	79	1	88					
Candelaria.....	74	37	85	107	15	100	10	89	10	100	80	18	92	16	49	64	55	62	51	58	59	63	46	64	79	478				
Rio de Janeiro.....	63	103	103	110	15	107	16	107	16	107	80	19	82	16	49	64	55	62	51	58	59	63	46	64	79	478				
Sacramento.....	64	65	101	22	110	38	100	38	100	30	112	22	88	24	102	46	73	54	86	60	60	50	55	57	113	1,134				
São José.....	51	51	42	49	70	49	33	33	80	30	60	45	73	26	66	43	5	4	61	50	60	37	57	57	766	507				
Santo Antônio.....	3	5	4	3	6	6	6	6	6	6	3	3	4	4	4	4	4	4	4	4	4	4	4	4	4	4	1,471			
Santa Theresa.....	3	3	4	3	4	4	4	4	4	4	4	4	4	4	4	4	4	4	4	4	4	4	4	4	4	4	1,263			
Litoria.....	41	41	32	67	54	78	66	88	61	88	72	68	109	33	107	26	83	35	66	48	67	54	66	46	57	154	511			
Ilha.....	48	30	41	21	46	30	32	34	49	49	38	51	37	37	40	34	37	40	34	39	30	37	24	29	21	456	508			
Gavea.....	15	16	27	14	30	16	22	15	22	20	24	20	30	20	24	20	24	20	34	39	30	37	24	29	21	456	508			
Copacabana.....	99	103	73	67	76	68	83	45	88	78	144	35	91	35	88	107	99	83	96	64	19	24	35	11	305	237	816			
Som'Anna.....	89	35	59	55	81	47	80	44	65	46	54	60	107	34	64	61	43	56	40	72	78	42	113	67	86	1,087				
Gamb'á.....	72	86	131	37	152	44	171	38	185	63	170	55	189	51	127	131	102	116	114	110	94	91	67	86	104	667	2,000			
São João do Santo.....	61	44	67	15	188	10	82	5	138	80	110	38	122	27	66	99	55	69	56	76	64	62	52	7	104	667	2,000			
S. C. do Engenho Velho.....	67	64	97	25	106	33	103	25	68	39	105	36	100	45	44	10	47	49	32	54	35	36	37	43	749	382	1,133			
Andara'y.....	31	34	49	9	46	15	52	7	38	14	42	10	59	16	51	13	38	34	28	31	49	47	53	61	719	415	1,484			
Tijuca.....	60	21	46	32	66	43	71	32	63	56	61	34	57	35	85	19	50	33	49	35	46	44	50	31	719	415	1,484			
Engenho Novo.....	66	26	58	69	43	88	37	76	58	71	47	83	43	105	33	88	38	88	65	40	60	44	51	31	880	472	1,350			
Meyster.....	1,133	803	1,277	553	1,417	624	1,357	535	1,454	601	1,356	589	1,407	506	1,205	833	1,042	833	992	862	996	700	971	76	14,667	8,358	23,025			
Somma.....	1,936	1,830	2,041	1,892	2,115	1,945	1,973	2,038	1,875	1,854	1,786	1,740	1,854	1,740	1,854	1,740	1,854	1,740	1,854	1,740	1,854	1,740	1,854	1,740	1,854	1,740	1,854	33,025		
SUBURBANAS	233	112	219	117	214	150	200	173	238	182	212	174	235	151	223	141	255	142	217	119	184	128	170	111	2,510	1,684	4,274			
Inhauama.....	27	11	116	35	281	193	25	381	25	381	193	25	381	25	381	193	25	381	25	381	193	25	381	25	381	25	381	25	381	
Ilha de Paquetá.....	10	10	7	3	18	1	18	1	18	1	18	1	18	1	18	1	18	1	18	1	18	1	18	1	18	1	18	1	18	
Outras ilhas.....	23	33	31	33	41	28	87	4	82	3	62	10	55	12	47	39	18	22	26	31	38	31	40	28	540	276	814			
Joaquimã.....	16	22	21	14	15	16	12	15	16	19	20	16	14	15	19	16	17	16	17	17	13	30	24	216	109	415				
Santa Cruz.....	76	71	80	66	83	99	81	72	97	109	99	88	104	96	97	107	90	59	102	75	46	53	76	7	1,031	966	576			
Campo Grande.....	579	389	541	373	603	452	707	320	865	369	687	409	665	496	663	531	551	402	588	444	542	408	563	41	7,554	5,011	12,566			
Somma.....	968	914	1,055	1,027	1,234	1,096	1,161	1,234	1,096	1,161	1,096	1,161	1,234	1,096	1,161	1,096	1,161	1,096	1,161	1,096	1,161	1,096	1,161	1,096	1,161	1,096	1,161	12,566		
Total suburbanas.....	2,904	2,744	3,096	2,919	3,349	3,041	3,134	3,349	3,041	3,134	3,041	3,134	3,349	3,041	3,134	3,041	3,134	3,041	3,134	3,041	3,134	3,041	3,134	3,041	3,134	3,041	3,134	3,041	35,591	
Total geral do Districto Federal.....	968	914	1,055	1,027	1,234	1,096	1,161	1,234	1,096	1,161	1,096	1,161	1,234	1,096	1,161	1,096	1,161	1,096	1,161	1,096	1,161	1,096	1,161	1,096	1,161	1,096	1,161	1,096	12,566	

Nascidos vivos sob o ponto de vista da gemelidade, segundo o estado civil dos progenitores

FREGUESIAS URBANAS

1926 FREGUESIAS	LEGITIMOS			ILLEGITIMOS			TOTAL
	H	M	SOMMA	H	M	SOMMA	
Candelaria.....	2		2				2
Santa Rita.....	3	5	8	2	4	6	14
Sacramento.....	4		4				4
São José.....	5	3	8	5	3	8	16
Santo Antonio.....	5	1	6	6		6	12
Santa Thereza.....							
Gloria.....	8	23	31	2	1	3	34
Lagôa.....	4	2	6		2	2	8
Gavea.....	2	4	6				6
Copacabana.....	7	1	8				8
Sant'Anna.....	2		2		2	2	4
Gambôa.....	1	1	2				2
Espirito Santo.....	13	9	22	12	4	16	38
S. Christovam.....	8	12	20	2	2	4	24
Engenho Velho.....		2	2	2	2	4	6
Andarahy.....	10	6	16	4	6	10	26
Tijuca.....	6	6	12	3	1	4	16
Engenho Novo.....	12	8	20	2		2	22
Meyer.....	10	10	20	1	1	2	22
Somma.....	102	93	195	41	28	69	264

FREGUESIAS SUBURBANAS

1926 FREGUESIAS	LEGITIMOS			ILLEGITIMOS			TOTAL
	H	M	SOMMA	H	M	SOMMA	
Inhaúma.....	31	25	56	4	2	6	62
Irajá.....	26	36	62	7	7	14	76
Ilha do Governador.....					2	2	2
Ilha de Paquetá.....	5	3	8				8
Outras ilhas.....							
Jacarépaguá.....	10	6	16	3	1	4	20
Guaratiba.....	13	5	18	2	4	6	24
Santa Cruz.....	10	6	16				16
Campo Grande.....	20	22	42	4	6	10	52
Somma.....	115	103	218	20	22	42	260

Partos duplos, inclusive os nascidos mortos

1926 — FREGUESIAS		HOMEM E HOMEM	MULHER E MULHER	HOMEM E MULHER	TOTAL
URBANAS	Candelaria.....	1			1
	Santa Rita.....	1	3	3	7
	Sacramento.....	2			2
	S. José.....	3	1	4	8
	Santo Antonio.....	5		1	6
	Santa Thereza.....				
	Gloria.....	2	9	6	17
	Lagôa.....	2	2		4
	Gavea.....	1	2		3
	Copacahana.....	3		1	4
	Sant'Anna.....	1	1		2
	Gambôa.....			1	1
	Espirito Santo.....	10	4	5	19
	S. Christovam.....	3	5	4	12
	Engenho Velho.....	1	2		3
	Andarahy.....	6	5	2	13
	Tijuca.....	3	2	3	8
Engenho Novo.....	6	3	2	11	
Meyer.....	2	2	7	11	
Somma.....	52	41	39	132	
SUBURBANAS	Inhaúma.....	11	7	13	31
	Irajá.....	8	13	17	38
	Ilha do Governador.....		1		1
	Ilha de Paquetá.....	2	1	1	4
	Outras ilhas.....				
	Jacarépaguá.....	5	2	3	10
	Guaratiha.....	4	1	7	12
	Santa Cruz.....	4	2	2	8
	Campo Grande.....	7	8	11	26
Somma.....	41	35	54	130	
Total geral.....	93	76	93	262	
Coefficiente em 100 partos duplos.....	35'50	29'00			
	Uni-sexuaes		Bisexuaes		
Coefficiente em 100 partos duplos.....	64'50		35'50		

NASCIDOS MORTOS
1925 - 1926

MORTINATALIDADE DO RIO DE JANEIRO (DISTRICTO FEDERAL) E DAS DUAS GRANDES ZONAS EM QUE SE SUBDIVIDE A CIDADE

1925

Mortinatalidade por 1.000 habitantes:

	População	Nascidos mortos	Coefficientes por 1.000 habitantes
Zona urbana.....	1.041.379	1.578	1'52
Zona suburbana e rural.....	456.572	1.013	2'22
Districto Federal.....	1.497.881	2.591	1'73

Mortinatalidade por 1.000 nascimentos, inclusive nascidos mortos:

	Nascidos vivos	Nascidos mortos	Total de nascimentos	Coefficientes por 1.000 nascimentos
Zona urbana.....	21.742	1.578	23.320	67'67
Zona suburbana e rural....	11.217	1.013	12.230	82'83
Districto Federal.....	32.959	2.591	35.550	72'88

1926

Mortinatalidade por 1.000 habitantes:

	População	Nascidos mortos	Coefficientes por 1.000 habitantes
Zona urbana.....	1.149.411	1.532	1'33
Zona suburbana e rural.....	501.579	1.039	2'07
Districto Federal.....	1.650.990	2.571	1'57

Mortinatalidade por 1.000 nascimentos, inclusive nascidos mortos:

	Nascidos vivos	Nascidos mortos	Total de nascimentos	Coefficientes por 1.000 nascimentos
Zona urbana.....	23.025	1.532	24.557	62'39
Zona suburbana e rural....	12.566	1.039	13.605	76'37
Districto Federal.....	35.591	2.571	38.162	67'37

Variações annuaes da mortinatalidade no Rio de Janeiro (Districto Federal) de 1903 a 1926

ANNOS	NASCIDOS MORTOS	NASCIMENTOS INCLUSIVE MORTOS	COEFFICIENTES POR 1 000 NASCIMENTOS
1903.....	1.395	19.456	71'70
1904.....	1.561	21.095	73'99
1905.....	1.549	21.777	71'13
1906.....	1.526	21.749	70'16
1907.....	1.579	22.457	70'31
1908.....	1.810	24.228	74'70
1909.....	1.724	23.641	72'99
1910.....	2.084	26.281	79'29
1911.....	2.116	27.346	77'37
1912.....	2.220	28.866	76'01
1913.....	2.397	30.606	78'31
1914.....	2.387	30.805	77'48
1915.....	2.301	29.228	78'72
1916.....	2.435	31.374	77'61
1917.....	2.410	32.502	74'14
1918.....	2.367	31.879	74'24
1919.....	2.328	32.783	71'01
1920.....	2.521	36.239	69'56
1921.....	2.589	35.871	72'17
1922.....	2.743	37.819	72'53
1923.....	2.811	35.548	79'08
1924.....	2.812	36.701	76'62
1925.....	2.591	35.550	72'88
1926.....	2.571	38.162	67'37

Variações annuaes da mortinatalidade no Rio de Janeiro (Zona Urbana) de 1890 a 1926

COEFFICIENTES POR 1.000 NASCIMENTOS (INCLUSIVE NASCIDOS MORTOS)

ANNOS	NASCIDOS VIVOS	NASCIDOS MORTOS	TOTAL DE NASCIMENTOS	COEFFICIENTES POR 1.000 NASCIMENTOS (INCLUSIVE NASCIDOS MORTOS)
1890.....	10.622	921	11.543	79'78
1891.....	11.625	1.073	12.698	84'50
1892.....	11.662	1.063	12.725	83'53
1893.....	12.699	1.126	13.825	81'43
1894.....	12.431	1.054	13.485	78'16
1895.....	13.388	1.147	14.535	78'91
1896.....	13.323	1.123	14.446	77'73
1897.....	13.915	1.106	15.021	73'62
1898.....	13.992	1.088	15.080	72'14
1899.....	14.235	1.135	15.370	73'84
1900.....	13.838	1.151	14.989	76'78
1901.....	13.817	1.124	14.941	75'22
1902.....	14.370	1.061	15.431	68'75
1903.....	14.264	1.187	15.451	76'82
1904.....	15.429	1.347	16.776	80'29
1905.....	15.732	1.326	17.058	77'73
1906.....	15.761	1.279	17.040	75'05
1907.....	15.968	1.279	17.247	74'15
1908.....	16.959	1.517	18.476	82'10
1909.....	16.438	1.343	17.781	75'53
1910.....	17.889	1.527	19.416	78'64
1911.....	18.452	1.564	20.016	78'13
1912.....	19.358	1.590	20.948	75'90
1913.....	20.059	1.681	21.740	77'32
1914.....	20.309	1.760	22.069	79'74
1915.....	19.791	1.707	21.498	79'40
1916.....	20.869	1.810	22.679	79'80
1917.....	21.345	1.783	23.128	77'09
1918.....	21.148	1.655	22.803	72'57
1919.....	22.396	1.639	24.035	68'19
1920.....	24.289	1.774	26.063	68'06
1921.....	23.097	1.798	24.895	72'22
1922.....	23.766	1.897	25.663	73'92
1923.....	22.227	1.868	24.095	77'53
1924.....	22.530	1.813	24.343	74'48
1925.....	21.742	1.578	23.320	67'67
1926.....	23.025	1.532	24.557	62.39

1925

Mortinatalidade do Rio de Janeiro comparada com a de diversas cidades estrangeiras

CIDADES	ANNO	NASCIDOS VIVOS	NASCIDOS MORTOS	TOTAL DE NASCIMENTOS	COEFFICIENTES EM 1.000 NASCIMENTOS
Rio de Janeiro (Districto Federal)	1925	32 959	2 591	35 550	72 88
Saint Etienne.....	1925	3 204	243	3 447	70 50
Paris.....	1925	47 198	3 074	50 272	61 15
Lille.....	1925	4 250	255	4 505	56 60
Bruzellas.....	1925	2 673	153	2 826	54 14
Cordova.....	1925	5 916	328	6 244	52 53
Liege.....	1925	2 566	142	2 708	52 44
Dresda.....	1925	8 857	486	9 343	52 02
Magdeburgo.....	1925	4 950	258	5 208	49 54
Strasburgo.....	1925	4 619	218	4 837	45 07
Milão.....	1925	12 720	586	13 306	44 04
Antuerpia.....	1925	5 187	236	5 423	43 52
Berlim.....	1925	47 071	2 012	49 083	40 99
Breslau.....	1925	10 376	438	10 814	40 50
Cleveland, Ohio.....	1925	20 084	847	20 931	40 47
Glasgow.....	1925	25 422	1 062	26 484	40 10
Havre.....	1925	3 394	140	3 534	39 61
Oslo.....	1925	3 451	132	3 583	36 84
Liverpool.....	1925	19 592	716	20 308	35 26
Hamburgo.....	1925	15 772	570	16 342	34 88
Dusseldorf.....	1925	7 232	250	7 482	33 41
Stuttgart.....	1925	4 425	154	4 649	33 12
Colonia.....	1925	13 714	465	14 179	32 79
Berna.....	1925	1 594	54	1 648	32 77
Dantzig.....	1925	5 249	170	5 419	31 37
Munich.....	1925	10 085	322	10 407	30 94
Zurich.....	1925	2 838	85	2 923	29 08
Portsmouth, Inglaterra.....	1925	4 770	139	4 909	28 31
Rotterdam.....	1925	11 774	337	12 111	27 82
Cairo.....	1925	41 180	1 167	42 347	27 56
Amsterdan.....	1925	13 826	376	14 202	26 47
Veniza.....	1925	4 498	117	4 615	25 35
Stocolmo.....	1925	5 376	124	5 500	22 54
Copenhague.....	1925	10 501	237	10 738	22 07
Arequipa.....	1925	2 083	16	2 099	7 62

Nascidos mortos de 1925 e 1926 (comparação mensal)

MÊSES	1925			1926		
	FREGUESIAS		DISTRICTO FEDERAL	FREGUESIAS		DISTRICTO FEDERAL
	URBANAS	SUBURBANAS		URBANAS	SUBURBANAS	
Janeiro.....	144	92	236	110	103	213
Fevereiro.....	141	92	233	120	88	208
Março.....	156	96	252	172	78	250
Abril.....	144	71	215	124	112	236
Maió.....	144	87	231	125	83	208
Junho.....	117	85	202	124	86	210
Julho.....	148	104	252	133	72	205
Agosto.....	109	62	171	120	90	210
Setembro.....	115	70	185	123	82	205
Outubro.....	105	87	192	120	78	198
Novembro.....	112	66	178	125	83	208
Dezembro.....	143	101	244	136	84	220
Total.....	1.578	1.013	2.591	1.532	1.039	2.571

Nascidos mortos de 1925 e 1926 (comparação por freguesias)

FREGUESIAS	1925		1926	
	NASCIDOS MORTOS	MÉDIAS DIARIAS	NASCIDOS MORTOS	MÉDIAS DIARIAS
URBANAS				
Candelaria.....	1	0'003	3	0'008
Santa Rita.....	7	0'019	18	0'049
Sacramento.....	23	0'063	17	0'046
São José.....	11	0'030	14	0'038
Santo Antonio.....	51	0'140	44	0'120
Santa Thereza.....	37	0'101	27	0'074
Gloria.....	70	0'192	44	0'120
Lagôa.....	59	0'162	82	0'224
Gavea.....	67	0'183	52	0'142
Copacabana.....	33	0'090	46	0'126
Sant'Anna.....	55	0'151	39	0'107
Gambôa.....	121	0'331	105	0'288
Espirito Santo.....	135	0'370	124	0'340
São Christovão.....	87	0'238	129	0'353
Engenho Velho.....	38	0'104	47	0'129
Andarahy.....	113	0'310	120	0'329
Tijuca.....	40	0'110	49	0'134
Engenho Novo.....	128	0'351	103	0'282
Meyer.....	94	0'257	72	0'197
Santa Casa.....				
Fôra da Cidade.....	3	0'008	2	0'005
Ignorado.....	405	1'109	395	1'082
Somma.....	1.578	4'323	1.532	4'197
SUBURBANAS				
Inhaúma.....	348	0'953	344	0'942
Irajá.....	345	0'945	381	1'044
Ilha do Governador.....	32	0'088	25	0'068
Ilha de Paqueta.....	3	0'008	1	0'003
Outras ilhas.....	1	0'003		
Jacarapá.....	62	0'170	79	0'216
Guaratiba.....	19	0'052	25	0'068
Santa Cruz.....	43	0'118	38	0'104
Campo Grande.....	160	0'438	146	0'400
Ignorado.....				
Somma.....	1.013	2'775	1.039	2'846
Total do Districto Federal.....	2.591	7'099	2.571	7'044

Nascidos mortos por dias e menses

FREGUESIAS URBANAS

1925 — DIAS	M E S E S											TOTAL	
	JANEIRO	FEVEREIRO	MARÇO	ABRIL	M A I O	JUNHO	JULHO	AGOSTO	SETEMBRO	OUTUBRO	NOVEMBRO		DEZEMBRO
1	3	7	13	10	3	9	6	5	1	7	1	5	53
2	2	6	2	6	3	6	4	2	8	1	2	8	59
3	4	3	1	1	5	4	1	4	3	3	3	3	37
4	4	9	1	1	3	5	4	9	4	3	3	6	45
5	2	2	15	6	1	2	2	2	4	3	3	1	34
6	1	15	7	9	9	11	2	2	3	3	2	2	61
7	11	3	7	14	4	6	1	14	6	6	2	2	58
8	3	7	1	4	3	7	8	6	7	6	4	4	65
9	11	4	4	8	4	4	7	2	6	4	8	3	49
10	5	4	5	8	6	1	1	5	6	1	3	2	35
11	3	2	3	10	4	4	5	1	1	2	5	5	39
12	3	4	9	4	6	6	6	1	9	7	7	6	58
13	3	3	13	8	5	9	7	6	4	7	2	1	47
14	3	1	9	3	1	3	3	6	5	2	5	11	49
15	1	10	9	3	16	1	4	5	1	2	5	3	31
16	8	6	1	1	1	1	2	2	6	1	1	3	35
17	1	6	6	6	5	10	6	7	1	1	13	5	62
18	1	6	6	6	10	6	6	1	1	1	1	4	63
19	1	6	5	5	7	2	2	1	7	7	13	2	47
20	3	3	7	4	7	3	6	2	2	2	2	1	32
21	3	3	3	3	3	4	4	5	3	3	8	4	60
22	5	6	2	7	3	6	8	3	9	4	6	6	33
23	6	2	7	3	6	1	1	8	9	4	6	12	73
24	4	11	7	6	4	5	3	5	4	1	1	4	54
25	1	3	1	2	13	6	6	7	7	1	10	9	59
26	1	10	2	4	1	2	2	3	3	8	6	2	42
27	5	8	1	8	8	2	2	3	1	4	1	7	54
28	11	1	11	7	6	2	2	9	5	1	1	2	70
29	1	3	6	2	4	8	8	7	3	3	1	6	38
30	3	3	6	2	4	9	9	1	1	9	9	6	41
31	1	6	6	2	3	1	2	2	10	2	2	2	25
Total.....	144	141	156	144	144	117	148	109	115	105	112	143	1.578
Médias.....	4'64	5'03	5'03	4'80	4'64	3'90	4'77	3'51	3'83	3'38	3'73	4'61	4'32

FREGUESIAS SUBURBANAS

1925 — DIAS	M E S E S											TOTAL	
	JANEIRO	FEVEREIRO	MARÇO	ABRIL	M A I O	JUNHO	JULHO	AGOSTO	SETEMBRO	OUTUBRO	NOVEMBRO		DEZEMBRO
1	2	3	3	2	2	4	4	3	2	9	2	3	35
2	5	12	3	4	1	5	1	1	4	2	5	7	42
3	1	4	3	2	1	4	3	1	4	1	5	1	25
4	7	4	4	2	5	1	1	7	4	1	4	4	39
5	3	2	4	6	1	4	5	4	1	1	5	1	28
6	2	3	3	1	2	8	2	2	2	1	6	6	32
7	3	1	2	3	1	2	2	2	6	1	2	4	26
8	9	8	6	2	2	6	6	3	3	3	2	3	30
9	9	1	1	3	3	4	6	2	4	3	1	1	46
10	2	5	4	1	1	3	2	2	4	1	2	1	25
11	2	4	1	3	1	3	8	1	1	1	5	6	38
12	3	3	4	4	2	8	2	2	2	1	1	4	33
13	1	1	1	1	1	4	1	1	1	5	3	8	34
14	3	2	2	2	9	1	1	1	7	3	3	1	28
15	1	3	8	1	1	4	1	1	5	7	8	1	38
16	4	1	1	2	1	4	3	5	1	6	2	7	39
17	1	2	1	2	2	3	1	1	6	2	1	1	17
18	1	3	5	2	9	3	4	1	1	2	8	5	42
19	3	4	7	2	3	1	2	3	3	8	1	4	38
20	3	4	4	5	3	3	1	6	1	1	1	3	30
21	2	3	2	4	5	1	3	2	1	5	1	4	21
22	2	3	3	2	5	1	3	1	1	6	1	1	30
23	7	3	3	6	5	5	5	1	2	4	4	5	43
24	4	5	4	2	3	9	5	2	1	1	1	3	35
25	4	9	4	3	7	3	6	1	1	2	1	2	41
26	4	3	3	3	1	5	5	1	4	0	1	1	32
27	3	3	3	7	5	2	3	2	1	2	5	5	40
28	6	3	2	1	3	6	1	2	9	1	1	3	34
29	6	6	0	3	4	5	2	1	2	2	3	3	30
30	2	6	6	1	3	5	3	1	1	4	2	2	25
31	3	3	6	2	2	1	3	3	6	2	2	2	17
Total.....	92	92	96	71	87	85	104	62	70	87	66	101	1.013
Médias.....	2'96	3'28	3'09	2'36	2'80	2'83	3'35	2'00	2'33	2'80	2'20	3'25	2'77

Nascidos mortos por sexos e menses

FREGUESIAS URBANAS

1925 — SEXOS	MÊSES												
	JANEIRO	FEVEREIRO	MARÇO	ABRIL	MAIO	JUNHO	JULHO	AGOSTO	SETEMBRO	OUTUBRO	NOVEMBRO	DEZEMBRO	TOTAL
Masculino.....	77	77	91	74	82	68	81	66	62	51	59	79	867
Feminino.....	67	64	65	70	62	49	67	43	53	54	53	64	711
Total.....	144	141	156	144	144	117	148	109	115	105	112	143	1.578

FREGUESIAS SUBURBANAS

1925 — SEXOS	MÊSES												
	JANEIRO	FEVEREIRO	MARÇO	ABRIL	MAIO	JUNHO	JULHO	AGOSTO	SETEMBRO	OUTUBRO	NOVEMBRO	DEZEMBRO	TOTAL
Masculino.....	51	50	48	44	54	43	60	33	42	45	34	63	567
Feminino.....	41	42	48	27	34	42	44	29	28	42	32	38	446
Total.....	92	92	96	71	87	85	104	62	70	87	66	101	1.013

Nascidos mortos por sexos e côr

FREGUESIAS URBANAS

1925 — SEXOS	CÔR				
	BRANCA	PARDA	PRETA	IGNORADA	TOTAL
Masculino.....	554	207	97	9	867
Feminino.....	432	195	80	4	711
Total.....	986	402	177	13	1.578

FREGUESIAS SUBURBANAS

1925 — SEXOS	CÔR				
	BRANCA	PARDA	PRETA	IGNORADA	TOTAL
Masculino.....	338	169	55	5	567
Feminino.....	245	152	48	1	446
Total.....	583	321	103	6	1.013

Nascidos mortos por menses e freguesias

FREGUESIAS URBANAS

1925	JANEIRO	FEVEREIRO	MARÇO	ABRIL	MAIO	JUNHO	JULHO	AGOSTO	SETEMBRO	OUTUBRO	NOVEMBRO	DEZEMBRO	TOTAL
Candelaria.....												1	1
Santa Rita.....	1	2				1			1	1	1		7
Sacramento.....	3		4	1	3	2	4	1	1	3	1		23
S. José.....	1	3		1		1	1		1	1		2	11
S. Antonio.....	3	7	7	2	3	5	3	6	6	7	1	1	51
S. Thereza.....	2	2	4	5	6		2	2	3	4	3	4	37
Gloria.....	7	5	10	2	6	4	4	9	8	1	5	9	70
Lagôa.....	3	6	9	4	7	3	8		4	3	3	9	59
Gavea.....	7	4	4	8	6	5	10	6	4	2	7	4	67
Copacabana.....	5	2	1	1	2	3	6	6	4		1	2	33
Sant'Anna.....	7	2	3	5	5	4	4	7	3	8	6	1	55
Gambôa.....	10		16	12	13	8	14	9	6	11	10	12	121
Espirito Santo.....	9	12	13	11	10	13	12	8	8	10	11	18	135
S. Christovão.....	9	6	9	13	7	6	9	5	6	3	5	9	87
Engenho Velho.....	3	2	3	4	6	8	3	2	2		1	4	38
Andarahy.....	14	17	8	9	3	9	14	7	4	2	10	16	113
Tijuca.....	6	3	4	5		3	2	4	3	5		5	40
Engenho Novo.....	8	16	11	11	16	7	12	7	11	9	9	11	128
Meyer.....	2	8	8	11	8	7	7	3	11	16	8	5	94
Santa Casa.....													
Fôra da Cidade.....	1	1						1					3
Ignorado.....	43	43	42	39	43	28	33	26	29	19	30	30	405
Somma.....	144	141	156	144	144	117	148	109	115	105	112	143	1.578

FREGUESIAS SUBURBANAS

1925	JANEIRO	FEVEREIRO	MARÇO	ABRIL	MAIO	JUNHO	JULHO	AGOSTO	SETEMBRO	OUTUBRO	NOVEMBRO	DEZEMBRO	TOTAL
Inhaúma.....	21	34	44	31	28	29	41	22	24	31	16	27	348
Irajá.....	34	32	20	18	30	27	30	20	25	36	29	44	345
Ilha do Governador.....	3	1	3	1	5	5	5	1	2	1	3	2	32
Ilha de Paqueta.....				1	1				1				3
Outras ilhas.....	1												1
Jacarépaguá.....	5	6	3	5	6	4	5	5	5	6	2	10	62
Guaratiba.....	1	1	1	3	2	2		3	3	2		1	19
Santa Cruz.....	5	5	5	3	3	6	7		2	2	2	3	43
Campo Grande.....	22	13	20	9	12	12	16	11	8	9	14	14	160
Somma.....	92	92	96	71	87	85	104	62	70	87	66	101	1.013
Total do Districto Federal....	236	233	252	215	231	202	252	171	185	192	178	244	2.591

1926

Mortinatalidade do Rio de Janeiro comparada com a de diversas cidades estrangeiras

CIDADES	ANNO	NASCIDOS VIVOS	NASCIDOS MORTOS	TOTAL DE NASCIMENTOS	COEFFICIENTES EM 1.000 NASCIMENTOS
Paramaribo.....	1926	1.414	128	1.542	83'01
Colonbo, Ceylão.....	1926	8.114	610	8.724	69'92
Madrid	1926	19.911	1.484	21.385	69'39
Rio de Janeiro (Districto Federal)	1926	35.591	2.571	38.162	67'37
Alger.....	1926	5.340	371	5.711	64'96
Birmingham, Alabama.....	1926	5.950	348	6.298	55'25
Antuerpia	1926	5.030	253	5.283	47'89
Bruxellas.....	1926	2.597	127	2.724	46'62
Nova Orleans.....	1926	10.441	504	10.945	46'05
Tokio.....	1926	52.147	2.210	54.357	40'66
Montreal	1926	19.650	620	20.270	30'59
Varsovia.....	1926	21.929	690	22.619	30'50
Munich.....	1926	9.848	295	10.143	29'08
Los Angeles.....	1926	18.207	539	18.746	28'75
Wellington.....	1926	2.309	68	2.377	28'61
Riga.....	1926	5.032	137	5.169	26'50
Copenhague.....	1926	10.191	275	10.466	26'27
Amsterdam.....	1926	13.527	355	13.893	25'55

Nascidos mortos por dias e meses

FREGUESIAS URBANAS

1926 — DIAS	MÊSES											TOTAL
	JANEIRO	FEVEREIRO	MARÇO	ABRIL	MAIO	JUNHO	JULHO	AGOSTO	SETEMBRO	OUTUBRO	NOVEMBRO	
1	3	5	10	8	1	8	2	5	3	7	2	50
2	7	4	9	1	5	5	4	5	1	4	2	53
3	3	3	3	3	4	4	9	1	2	2	3	38
4	5	3	9	4	4	4	5	1	3	1	4	45
5	7	3	9	1	4	4	5	5	5	5	5	53
6	2	4	14	5	4	2	8	5	5	5	6	61
7	6	4	4	3	4	4	5	5	1	2	3	38
8	8	7	11	2	7	7	2	2	15	4	6	72
9	2	1	2	7	1	1	3	2	2	7	1	40
10	3	1	3	7	10	6	3	1	4	9	4	49
11	6	7	5	5	3	1	6	3	4	2	5	53
12	2	5	9	6	7	7	3	1	6	2	5	47
13	7	2	6	9	6	7	2	6	4	5	9	53
14	2	2	7	1	8	8	3	1	2	1	1	43
15	4	6	3	8	7	3	9	2	2	3	8	54
16	2	10	9	9	3	6	5	3	4	11	2	54
17	5	1	4	5	5	3	1	11	4	2	2	41
18	5	6	4	5	5	3	1	8	8	10	3	62
19	5	1	4	3	2	8	6	9	9	1	7	45
20	4	2	2	5	11	4	1	5	5	2	2	48
21	2	5	7	6	6	5	6	11	1	9	2	45
22	1	4	7	1	6	4	1	1	3	3	3	46
23	4	4	4	4	10	6	5	4	4	4	4	53
24	3	2	4	3	4	4	9	10	6	2	2	45
25	3	8	4	4	4	8	7	4	3	8	8	57
26	2	2	7	3	3	5	6	7	7	6	1	49
27	4	10	3	2	7	4	4	3	7	1	2	51
28	1	4	3	4	4	5	2	2	1	8	1	41
29	4	1	4	4	13	10	4	6	5	8	1	36
30	4	4	1	1	1	1	12	7	12	6	6	55
31	4	4	4	4	4	4	4	4	4	4	4	43
Total	110	120	172	124	175	124	133	120	123	120	125	1.532
Médias	3'54	4'28	5'54	4'13	4'03	4'13	4'29	3'87	4'10	3'87	4'16	4'20

FREGUESIAS SUBURBANAS

1926 — DIAS	MÊSES											TOTAL	
	JANEIRO	FEVEREIRO	MARÇO	ABRIL	MAIO	JUNHO	JULHO	AGOSTO	SETEMBRO	OUTUBRO	NOVEMBRO		DEZEMBRO
1	2	2	1	4	2	6	1	5	5	1	29
2	6	6	2	2	7	1	3	2	2	6	1	36
3	3	5	2	4	2	7	1	1	3	35
4	4	3	1	2	5	5	3	3	4	4	3	34
5	6	3	1	1	2	6	5	6	32
6	1	3	2	3	26
7	1	1	2	3	24
8	6	3	2	1	39
9	4	4	2	4	30
10	8	1	1	5	6	3	3	36
11	3	4	1	29
12	4	6	3	1	2	35
13	3	6	3	5	4	33
14	2	7	6	2	7	13	1	53
15	4	4	6	1	1	31
16	2	4	2	3	6	8	40
17	3	1	1	1	1	18
18	3	1	3	8	1	45
19	4	1	5	4	5	1	40
20	5	2	4	3	1	9	30
21	5	2	9	2	1	1	29
22	4	1	1	3	10	2	29
23	1	3	3	1	3	30
24	2	2	5	4	5	32
25	3	1	3	8	2	38
26	9	8	1	7	1	39
27	6	2	1	6	26
28	7	5	1	6	2	42
29	1	4	4	7	3	29
30	4	4	3	2	2	47
31	6	2	7	6	23
Total	103	88	78	112	83	86	72	90	82	78	83	84	1.039
Médias	3'32	3'14	2'52	3'73	2'68	2'87	2'32	2'90	2'73	2'52	2'77	2'71	2'85

Nascidos mortos por sexos e mēses

FREGUESIAS URBANAS

1926 — SEXOS	MĒSES											TOTAL	
	JANEIRO	FEVEREIRO	MARÇO	ABRIL	MAIO	JUNHO	JULHO	AGOSTO	SETEMBRO	OUTUBRO	NOVEMBRO		DEZEMBRO
Masculino.....	64	67	91	69	79	76	76	70	66	70	67	70	865
Feminino.....	46	53	81	55	46	48	57	50	57	50	58	66	667
Total.....	110	120	172	124	125	124	133	120	123	120	125	136	1.532

FREGUESIAS SUBURBANAS

1926 — SEXOS	MĒSES											TOTAL	
	JANEIRO	FEVEREIRO	MARÇO	ABRIL	MAIO	JUNHO	JULHO	AGOSTO	SETEMBRO	OUTUBRO	NOVEMBRO		DEZEMBRO
Masculino.....	54	55	52	67	37	45	44	60	46	41	47	54	602
Feminino.....	49	33	26	45	46	41	28	30	36	37	36	30	437
Total.....	103	88	78	112	83	86	72	90	82	78	83	84	1.039

Nascidos mortos por sexos e cōr

FREGUESIAS URBANAS

1926 — SEXOS	CÔR				TOTAL
	BRANCA	PARDA	PRETA	IGNORADA	
Masculino.....	525	218	119	3	865
Feminino.....	423	164	75	5	667
Total.....	948	382	194	8	1.532

FREGUESIAS SUBURBANAS

1926 — SEXOS	CÔR				TOTAL
	BRANCA	PARDA	PRETA	IGNORADA	
Masculino.....	367	180	53	2	602
Feminino.....	247	140	49	1	437
Total.....	614	320	102	3	1.039

Nascidos mortos por menses e freguesias

FREGUESIAS URBANAS

1926	JANEIRO	FEVEREIRO	MARÇO	ABRIL	MAIO	JUNHO	JULHO	AGOSTO	SETEMBRO	OUTUBRO	NOVEMBRO	DEZEMBRO	TOTAL
Candelaria.....	2			1									3
Santa Rita.....	1	1	4	2	2	2		2		1		3	18
Sacramento.....		3	2		2	2	1	3	1	3			17
S. José.....	1	2	2			3	1	2		3			14
Santo Antonio.....	2	4	4	5	3	7	7		2	2	5	3	44
Santa Thereza.....	2	5	3	1	2	4	1	2	5	1		1	27
Gloria.....	2	1	7	2	6	2	5	2	3	1	6	7	44
Lagôa.....	9	7	2	8	12	5	8	6	12	4	7	2	82
Gavea.....	3	4	7	3	6	1	5	4	4	6	4	5	52
Copacabana.....	1	2	4	3	3	8	8	4	4	2	4	3	46
Sant'Anna.....	9	2	5	2	2	5	5	1	3	2	2	1	39
Gambôa.....	8	7	11	9	8	13	8	7	15	6	3	10	105
Espirito Santo.....	12	15	16	9	10	10	7	14	8	4	8	11	124
São Christovam.....	9	8	7	12	11	7	10	13	10	21	8	13	129
Engenho Velho.....	7	4	5	2	1	4	4	3	2	2	2	11	47
Andarahy.....	2	13	6	7	15	14	14	6	9	12	11	9	120
Tijuca.....	2	6	4	6	3	2	5	3	2	5	5	6	49
Engenho Novo.....	8	10	10	10	5	9	10	8	7	7	8	11	103
Meyer.....	3	7	5	8	5	3	5	7	1	7	11	10	72
Santa Casa.....													
Póra da cidade.....				1						1			2
Ignorada.....	27	17	67	34	29	23	29	33	35	30	41	30	395
Somma.....	110	120	172	124	125	124	133	120	123	120	125	136	1.532

FREGUESIAS SUBURBANAS

1926	JANEIRO	FEVEREIRO	MARÇO	ABRIL	MAIO	JUNHO	JULHO	AGOSTO	SETEMBRO	OUTUBRO	NOVEMBRO	DEZEMBRO	TOTAL
Inhaúma.....	34	28	27	29	20	31	18	38	29	28	34	28	344
Irajá.....	44	31	25	39	29	32	32	22	29	32	35	31	381
Ilha do Governador.....	2	3	2	5	4	1	1	3	1		1	2	25
Ilha de Paqueta.....				1									1
Outras Ilhas.....												5	79
Jacarépaguá.....	8	7	8	7	11	2	7	8	13	3		1	25
Guaratiba.....	1	3	2	3	1	1	1	6	3	2	1	4	38
Santa Cruz.....	3	2	1	9	1	3	2	4		4	5	4	38
Campo Grande.....	11	14	13	19	17	16	11	9	7	9	7	13	146
Somma.....	103	88	78	112	83	86	72	90	82	78	83	84	1.039
Total do Districto Federal.....	213	208	250	236	208	210	205	210	205	198	208	220	2.571

OBITOS

1925-1926

MORTALIDADE DO RIO DE JANEIRO (DISTRICTO FEDERAL) E DAS DUAS GRANDES ZONAS EM QUE SE SUBDIVIDE A CIDADE

1925

	População	Obitos	Coefficientes por 1.000 habitantes
Zona urbana.....	1.041.309	15.270	14'66
Zona suburbana e rural.....	456.572	10.955	23'99
Districto Federal.....	1.497.881	26.225	17'51

1926

	População	Obitos	Coefficientes por 1.000 habitantes
Zona urbana.....	1.149.411	14.933	12'99
Zona suburbana e rural.....	501.579	11.409	22'75
Districto Federal.....	1.650.990	26.342	15'95

Variações annuaes da mortalidade no Rio de Janeiro (Districto Federal)
de 1903 a 1926

ANNOS	POPULAÇÃO	OBITOS	COEFFICIENTES EM 1.000 HABITANTES
1903.....	749.180	19.308	25'77
1904.....	771.276	21.980 (*)	28'49
1905.....	794.266	17.386	21'88
1906.....	816.942	16.832	20'60
1907.....	836.811	16.045	19'17
1908.....	857.720	26.826 (*)	31'27
1909.....	878.486	16.468	18'74
1910.....	900.312	17.914	19'89
1911.....	922.870	18.832	20'40
1912.....	946.273	20.117	21'25
1913.....	970.445	20.533	21'15
1914.....	995.503	23.126 (*)	23'23
1915.....	1.021.513	21.496	21'04
1916.....	1.048.616	19.306	18'41
1917.....	1.076.746	21.508	19'97
1918.....	1.106.059	35.237 (**)	31'85
1919.....	1.136.653	24.300	21'37
1920.....	1.170.660	22.154	18'92
1921.....	1.188.422	23.325	19'62
1922.....	1.268.841	25.609	20'18
1923.....	1.331.376	24.344	18'28
1924.....	1.447.416	23.140	15'99
1925.....	1.497.881	26.225 (***)	17'51
1926.....	1.650.990	26.342 (****)	15'95

(*) Epidemia de variola.

(**) Epidemia de grippe.

(***) Epidemias de sarampo e de variola.

(****) Epidemias de variola e de coqueluche.

Variações annuaes da mortalidade no Rio de Janeiro (zona urbana)

1859 a 1926

ANNOS	OBITOS	POPULAÇÃO (*)	COEFFICIENTES EM 1.000 HABITANTES	
			Annuaes	Quinquennaes
1859.....	9.609	151.415	63'45	
1860.....	11.061	154.764	71'47	
1861.....	8.551	158.205	54'05	
1862.....	8.485	161.741	52'46	
1863.....	8.395	165.376	50'76	
1864.....	7.858	169.115	46'46	50'91
1865.....	9.600	172.962	55'50	
1866.....	8.735	176.921	49'37	
1867.....	9.040	180.999	49'88	
1868.....	8.142	185.200	43'96	
1869.....	8.294	189.529	43'76	46'12
1870.....	9.786	191.002	51'23	
1871.....	9.047	213.713	42'33	
1872.....	10.079	222.313	45'11	
1873.....	14.801	233.473	63'40	
1874.....	9.695	241.691	40'11	48'95
1875.....	10.920	250.212	43'64	
1876.....	13.623	259.051	52'58	
1877.....	9.533	268.228	35'54	
1878.....	13.931	277.761	50'15	37'36
1879.....	10.395	287.672	36'13	
1880.....	10.686	297.983	35'56	
1881.....	9.270	308.721	30'02	
1882.....	9.807	319.910	30'65	
1883.....	13.574	331.582	40'98	
1884.....	9.426	343.767	27'41	31'81
1885.....	9.458	356.500	26'53	
1886.....	12.508	369.820	33'82	
1887.....	14.286	383.766	37'22	
1888.....	10.775	398.386	27'04	
1889.....	17.728	413.728	42'84	37'93
1890.....	12.804	429.848	29'78	
1891.....	22.776	440.118	51'74	
1892.....	17.933	450.646	39'79	
1893.....	12.398	461.411	26'86	
1894.....	18.386	472.454	38'91	35'64
1895.....	17.079	483.773	35'30	
1896.....	18.445	495.380	37'23	
1897.....	13.181	507.286	25'98	
1898.....	14.747	519.503	28'38	
1899.....	15.600	532.042	29'32	27'39
1900.....	13.971	544.917	25'63	
1901.....	15.409	558.140	27'60	
1902.....	16.505	571.728	28'86	
1903.....	16.343	585.695	27'90	
1904.....	18.666	600.057	31'10	26'70
1905.....	14.663	614.831	23'84	
1906.....	13.960	628.872	22'19	
1907.....	13.205	640.044	20'63	
1908.....	20.658	651.443	31'71	
1909.....	13.054	663.026	19'73	
1910.....	13.935	674.816	20'65	22'66
1911.....	14.277	686.824	20'78	
1912.....	15.009	699.090	21'45	
1913.....	15.269	711.553	21'45	
1914.....	16.674	724.252	23'02	20'86
1915.....	14.867	737.196	20'16	
1916.....	13.745	750.425	18'31	
1917.....	15.445	763.878	20'21	
1918.....	24.534	777.596	31'55	
1919.....	16.420	791.587	20'74	22'18
1920.....	15.476	810.104	19'10	
1921.....	16.079	822.523	19'54	
1922.....	17.055	878.341	19'42	
1923.....	14.939	923.112	16'18	
1924.....	14.147	1.004.488	14'08	15'28
1925.....	15.270	1.041.309	14'66	
1926.....	14.933	1.149.411	12'99	

(*) As populações dos annos anteriores a 1920 foram calculadas pela Directoria Geral de Estatistica e Inspectoria de Demographia Sanitaria, segundo o processo de Wappatus, sendo as de 1920 a 1926 obtidas pelo methodo de Mauricio Block.

Mortandade mensal de 1925 comparada com a de 1926

MÊSES	1925			1926		
	FREGUESIAS		DISTRICTO FEDERAL	FREGUESIAS		DISTRICTO FEDERAL
	URBANAS	SUBURBANAS		URBANAS	SUBURBANAS	
Janeiro	1.432	977	2.409	1.251	864	2.116
evereiro	1.139	837	1.976	1.160	781	1.941
Março	1.207	939	2.146	1.267	866	2.133
Abril	1.190	935	2.125	1.222	827	2.049
Maior	1.310	932	2.242	1.162	777	1.939
Junho	1.327	884	2.213	1.128	809	1.937
Julho	1.358	873	2.231	1.241	869	2.110
Agosto	1.262	870	2.132	1.256	1.318	2.574
Setembro	1.274	911	2.185	1.295	1.189	2.484
Outubro	1.204	850	2.054	1.354	1.192	2.546
Novembro	1.195	919	2.114	1.319	1.044	2.363
Dezembro	1.370	1.028	2.398	1.277	873	2.150
Total	15.270	10.955	26.225	14.943	11.409	26.342

Mortalidade geral por edades e sexo no Rio de Janeiro (Districto Federal) em 1925

EADDES	OBITOS EM 1925			POPULAÇÃO		COEFFICIENTES EN 1.000 HABITANTES DA POPULAÇÃO CALCULADA
	H	M	TOTAL	RECENSEAO	APPROXIMAO	
				EM 1-9-1920	EM 31-12-1925	
Menores de 1 anno	3.222	2.867	6.089	28.888	37.371	(*) 162,93
De 1 anno	1.445	1.445	2.890	19.696	25.480	113,42
» 2 annos	645	568	1.213	26.292	34.012	35,66
» 3 »	336	352	688	26.502	34.284	20,07
» 4 »	200	183	383	26.491	34.270	11,17
» 5 a 9 annos	397	369	766	125.230	162.004	4,73
» 10 » 14 »	241	183	424	118.058	152.725	2,78
» 15 » 19 »	433	426	859	124.347	160.861	5,34
» 20 » 29 »	1.684	1.415	3.099	247.877	320.666	9,66
» 30 » 39 »	1.436	985	2.421	183.805	237.779	10,18
» 40 » 49 »	1.295	776	2.071	113.421	146.727	14,11
» 50 » 59 »	1.087	680	1.767	64.325	83.214	21,23
» 60 » 69 »	917	697	1.614	34.826	41.172	39,20
» 70 » 79 »	515	627	1.142	11.489	14.863	76,83
» 80 » 89 »	192	323	515	3.139	4.061	126,82
» 90 » 99 »	45	129	174	840	1.087	160,07
» 100 annos e acima	18	39	57	189	244	233,61
Edade ignorada	37	16	53	5.458	7.061	7,51
Somma	14.145	12.080				
Total geral		26.225	26.225	1.157.873	1.497.381	17,51

(*) Este coefficiente refere-se a população em 31 de dezembro de 1925 e a mortalidade em 1925. O total da população em 31 de dezembro de 1925, em relação ao total de nascidos vivos registrados em 1925, é de 184,74.

1925

Mortalidade do Rio de Janeiro comparada com a de diversas cidades estrangeiras

CIDADES	ANNO	POPULAÇÃO	OBITOS	COEFFICIENTE EM 1.000 HABITANTES
Cairo.....	1925	818.500	30.485	37'24
Arequipa.....	1925	42.000	971	23'12
Saint Etienne.....	1925	167.967	3.566	21'23
Cordova.....	1925	199.200	3.987	20'01
Havre.....	1925	158.022	3.084	19'52
Lille.....	1925	200.952	3.830	19'06
Rio de Janeiro (Districto Federal).....	1925	1.497.881	25.225	17'51
Veneza.....	1925	201.077	3.467	17'24
Liège.....	1925	168.562	2.818	16'72
Strasburgo.....	1925	175.000	2.922	16'70
Paris.....	1925	2.906.472	42.720	14'70
Liverpool.....	1925	842.968	11.902	14'12
Glasgow.....	1925	1.097.841	15.339	13'97
Nottingham.....	1925	270.600	3.725	13'76
Dantzig.....	1925	210.258	2.821	13'42
Milão.....	1925	876.728	11.627	13'26
Breslau.....	1925	555.210	7.291	13'13
Magdeburgo.....	1925	294.165	3.850	13'09
Munich.....	1925	681.000	8.861	13'01
Antuerpia.....	1925	310.686	3.749	12'07
Londres.....	1925	4.602.000	54.591	11'86
Bruxellas.....	1925	214.614	2.520	11'74
Sheffield.....	1925	526.900	6.078	11'53
Portsmouth (Inglaterra).....	1925	250.100	2.866	11'46
Hamburgo.....	1925	1.079.126	12.286	11'38
Berlim.....	1925	4.038.000	45.651	11'30
Copenhague.....	1925	586.500	6.630	11'30
Dresda.....	1925	619.300	6.932	11'19
Stockholmo.....	1925	442.528	4.946	11'18
Colonia.....	1925	705.507	7.705	10'89
Oslo.....	1925	257.719	2.807	10'89
Cleveland, Ohio.....	1925	936.485	9.706	10'36
Zurich.....	1925	206.320	2.090	10'13
Dusseldorf.....	1925	431.200	4.315	10'01
Stuttgart.....	1925	343.006	3.406	9'93
Berna.....	1925	106.680	1.044	9'79
Amsterdam.....	1925	715.133	6.607	9'24
Rotterdam.....	1925	552.343	4.560	8'25

Mortalidade geral por nacionalidade no Rio de Janeiro (Districto Federal) em 1925

NACIONALIDADES	OBITOS EM 1925			POPULAÇÃO RECENSEADA EM 1 OE SETEMBRO OE 1920	POPULAÇÃO APPROXIMADA EM 31 OE OZEMBRO OE 1925	COEFFICIENTE EM 1.000 HABITANTES OA POPULAÇÃO OA POPULAÇÃO CALCULADA
	H	M	TOTAL			
Brasileiros.....	11.673	11.013	22.686	917.481	1.186.898	19'11
Portuguezes.....	1.873	692	2.565	172.338	222.945	11'50
Italianos.....	178	120	298	21.929	28.368	10'50
Hespanhóes.....	176	83	259	18.221	23.572	10'99
Allemaes.....	32	28	60	2.885	3.732	16'08
Inglêses.....	20	15	35	2.057	2.661	13'15
Francêses.....	18	31	49	3.538	4.577	10'70
Turco europeos.....	3		3	6.342	8.204	11'82
Outros europeos.....	51	43	94			
Anglo-americanos.....	4	5	9	1.117	1.445	6'23
Hispano-americanos.....	16	21	37	2.975	3.849	9'61
Turco asiaticos.....	40	16	56	6.121	7.918	7'07
Japoneses.....	1		1	244	316	3'16
Outros asiaticos.....	5	1	6	911	1.179	5'09
Africanos.....	3	5	8	352	455	17'58
Outras nacionalidades e nacionalidade ignorada.....	52	7	59	1.362	1.702	33'48
Somma.....	14.145	12.080	26.225			
Total geral.....	26.225			1.157.873	1.497.881	17'51

Mortalidade geral por estado civil e sexo no Rio de Janeiro (Districto Federal) em 1925

ESTADO CIVIL	OBITOS EM 1925			POPULAÇÃO RECENSEADA EM 1 OE SETEMBRO OE 1920	POPULAÇÃO APPROXIMADA EM 31-12-1925	COEFFICIENTES EM 1.000 HABITANTES OA POPULAÇÃO OA POPULAÇÃO CALCULADA
	H	M	TOTAL			
Solteiros.....	9.977	7.931	17.908	744.463	963.074	18'59
Casados.....	3.037	1.935	4.972	324.926	420.340	11'83
Viuuos.....	893	2.057	2.950	82.855	107.185	27'52
Estado civil ignorado.....	238	157	395	5.629	7.282	54'24
Somma.....	14.145	12.080	26.225			
Total geral.....	26.225			1.157.873	1.497.881	17'51

Mortandade geral por côr e sexo no Rio de Janeiro (Districto Federal) em 1925

CÔR	OBITOS EM 1925			PROPORÇÃO EM 100 OBITOS GERAES
	H	M	TOTAL	
Branca.....	9.241	7.133	16.374	62'44
Parda.....	3.251	3.148	6.399	24'40
Prêta.....	1.641	1.795	3.436	13'10
Amarella.....	3		3	0'01
Não declarada.....	9	4	13	0'05
Somma.....	14.145	12.080	26.225	100'00
Total geral.....	26.225			

Mortandade geral dos homens maiores de 15 annos, por profissões, no Rio de Janeiro (Districto Federal) em 1925

PROFISSÕES	TOTAL DE OBITOS EM 1925	PROPORÇÃO EM 100 OBITOS GERAES DE HOMENS DE MAIS DE 15 ANNOS
Produção da materia prima	481	6,28
Transformação e emprego da materia prima.....	4.679	61,08
Administração e profissões liberaes.....	1.206	15,74
Diversas.....	1.295	16,90
Somma	7.661	100,00
Menores de 15 annos.....	6.484	
Total das mulheres.....	12.080	
Total geral.....	26.225	

Mortalidade geral por circumscripções civis (freguesias) no Rio de Janeiro (Districto Federal) em 1925

CIRCUMSCRIPÇÕES CIVIS (Freguesias)	TOTAL DOS OBITOS EM 1925	POPULAÇÃO RECENSEADA EM 1.º DE SETEMBRO DE 1920	POPULAÇÃO CALCULADA EM 31 DE DEZEMBRO DE 1925	COEFFICIENTES EM 1.000 HABITANTES DA POPULAÇÃO CALCULADA
URBANAS				
Candelaria.....	38	3.962	5.150	7,38
Santa Rita.....	330	38.164	49.608	6,65
Sacramento.....	250	27.370	35.577	7,03
São José (exclusive os obitos da Santa Casa) (*).....	211	27.714	36.024	5,86
Santo Antonio.....	445	57.651	74.938	11,98
Santa Thereza.....	453			
Gloria.....	793	68.330	88.819	8,93
Lagôa.....	822	57.558	74.817	10,99
Gavea.....	487	15.270	19.849	24,53
Copacabana.....	369	22.761	29.586	12,47
Sant'Anna.....	483	40.632	52.816	9,14
Gambôa.....	1.324	50.699	65.901	20,99
Espirito Santo.....	1.275	77.798	101.126	12,61
São Christovam.....	1.346	59.332	77.123	17,45
Engenho Velho.....	780	144.603	187.962	12,93
Andarahy.....	995			
Tijuca.....	656	41.727	54.239	24,82
Engenho Novo.....	1.346			
Meyer.....	1.077	57.252	74.419	14,47
De fóra da zona urbana, mas ahi fallecidos.....	564			
De freguesia ignoradas.....	1.226			
Total da zona urbana.....	15.270	(**) 10.274	(**) 13.355	
		801.097	1.041.309	14,66
SUBURBANAS				
Inhaúma.....	3.961	131.886	168.776	23,47
Irajá.....	3.956	99.586	127.442	31,04
Ilha do Governador.....	187	8.785	11.242	16,63
Ilha de Paquetá.....	46	2.916	3.732	12,33
Outras ilhas.....		1.332	1.704	
Jacarépaguá.....	657	19.751	25.216	25,99
Guaratiba.....	214	23.609	30.214	7,08
Santa Cruz.....	433	16.506	21.123	20,50
Campo Grande.....	1.440	52.405	67.063	21,47
De fóra da zona suburbana mas ahi fallecidos.....	61			
Ignorada.....				
Total da zona suburbana.....	10.955	356.776	456.572	23,99
Total do Districto Federal.....	26.225	1.157.873	1.497.881	17,51

(*) Os obitos occorridos na Santa Casa estão distribuidos pelas freguesias de residencia dos individuos ahi fallecidos.

(**) População maritima.

Mortandade por hospitaes, asylos, colonias e casas de saúde do Rio de Janeiro (Districto Federal) em 1925

HOSPITAES, ASYLOS, COLONIAS E CASAS DE SAUDE		TOTAL DOS OBITOS'
Hospital S. Sebastião.....		1.219
» Paula Candido.....		163
» da Santa Casa da Misericordia.....		1.129
» N. S. da Saúde.....		173
» N. S. do Soccorro.....		77
» S. João Baptista.....		423
» Nacional de Alienados.....		139
» Central do Exercito.....		65
» da Marinha.....		25
» de Copacabana.....		23
» da Policia Militar.....		7
» do Corpo de Bombeiros.....		114
» S. João de Deus.....		85
» do Carmo.....		52
» da Penitencia.....		27
» S. Francisco de Paula.....		605
» N. S. das Dores.....		16
» dos Lazafos.....		76
» Hahnemanniano.....		25
» Pró-Matre.....		18
» Maritimo Muller dos Reis.....		178
» D. Pedro II.....		11
» da Cruz Vermelha.....		329
» S. Francisco de Assis.....		64
» Evangelico.....		2
» Internacional.....		17
» J. C. Rodrigues (ant'ga Policlínica das Crianças).....		38
» Oswaldo Cruz.....		20
» de Prompto Soccorro.....		75
Strangers' hospital.....		9
Asylo S. Francisco de Assis.....		
» de Santa Maria.....		
» São Cornelio.....		
» do Bom Pastor.....		
» Isabel.....		47
» S. Luiz.....		1
» da Misericordia (Rua S. Clemente).....		5
» dos Invalidos da Patria.....		40
Casa de Saude S. Sebastião.....		30
» » do Doutor Eiras.....		18
» » » Crissuma.....		17
» » » S. Geraldo.....		4
» » » do Doutor Abilio.....		87
» » » Urbano Figueira.....		19
» » » Pedro Ernesto.....		2
» » » Estelita Lins.....		2
» » São Lueas.....		12
» » São José.....		9
» » do Doutor Tamanqueira (antiga Suburbana).....		11
» » » Oliveira Motta.....		5
» » S. Luiz.....		244
» dos Expostos.....		2
» Maternal Doutor Nello Mattos.....		
Colonia de Alienados da Ilha do Governador (Sexo masculino).....		9
» » » do Engenho de Dentro (Sexo feminino).....		18
» » » de Jacarépagua.....		4
» » » de Detenção.....		2
Enfermaria da Casa da Detenção.....		18
Enfermaria da Casa de Correção.....		18
Maternidade das Laranjeiras.....		30
Sanatorio S. Raphael.....		7
» de Botafogo.....		10
» do Rio Comprido.....		19
» Guanabara.....		1
» Policlínica de Botafogo.....		1
Orphanato Santo Antonio.....		7
Ambulatorio Rivadavia Correa.....		1
Outros hospitaes.....		
Total dos obitos em hospitaes.....		5.888
Em domicilios.....		20.337
Total geral.....		26.225

Mortandade diaria e mensal no Rio de Janeiro (Districto Federal)
em 1925

1925 DIAS	MÊSES												TOTAL
	JANEIRO	FEVEREIRO	MARÇO	ABRIL	MAIO	JUNHO	JULHO	AGOSTO	SETEMBRO	OUTUBRO	NOVEMBRO	DEZEMBRO	
1.....	73	63	91	69	74	103	70	67	77	55	67	66	875
2.....	70	72	64	70	63	75	62	69	79	64	59	63	810
3.....	63	70	75	76	77	79	69	75	76	55	60	66	841
4.....	80	65	66	55	74	70	48	72	69	70	55	79	809
5.....	95	66	78	73	83	74	69	51	69	67	53	73	851
6.....	73	50	72	59	92	66	85	61	66	62	78	94	858
7.....	100	61	66	76	78	73	78	57	63	75	79	99	905
8.....	85	60	71	66	70	70	64	68	60	92	65	83	854
9.....	110	79	64	80	55	72	70	64	83	64	79	77	897
10.....	91	87	62	57	80	68	63	60	59	90	72	68	857
11.....	79	91	60	94	76	67	71	102	88	73	84	75	930
12.....	62	80	69	74	64	57	71	81	75	61	68	62	824
13.....	90	83	58	72	70	60	70	63	69	72	75	76	858
14.....	81	84	72	85	76	83	77	74	64	59	66	78	899
15.....	72	86	74	75	60	105	82	74	85	70	87	76	946
16.....	77	78	73	64	62	77	78	90	72	63	61	73	868
17.....	68	64	69	57	69	82	69	67	74	65	66	86	836
18.....	83	65	85	67	74	84	52	58	65	61	73	72	839
19.....	92	62	70	64	77	81	78	72	76	74	65	67	878
20.....	90	72	76	88	70	74	83	62	88	56	72	78	909
21.....	81	68	55	75	70	81	68	58	96	66	73	100	891
22.....	72	60	70	61	58	68	66	58	61	65	67	97	803
23.....	64	70	69	88	57	66	87	99	75	56	80	99	910
24.....	54	73	61	83	88	68	91	67	76	56	64	75	856
25.....	101	79	58	70	80	67	64	73	66	76	95	90	919
26.....	63	71	67	81	62	60	90	66	51	63	54	62	790
27.....	62	65	82	78	71	59	85	68	79	73	68	71	861
28.....	77	52	71	66	75	93	60	62	88	56	69	64	833
29.....	78	80	64	75	70	59	57	69	69	80	73	774
30.....	74	68	68	86	61	75	70	67	42	80	79	770
31.....	49	50	76	77	67	78	77	474
Total.....	2.409	1.976	2.146	2.125	2.242	2.213	2.231	2.132	2.185	2.054	2.114	2.398	26.225
Médias.....	77'70	70'57	69'23	70'83	72'32	73'77	71'97	68'77	72'83	66'26	70'47	77'35	71'85

MORTANDADE GERAL EM 1925

DOENÇAS GERAES	ZONA URBANA	ZONA SUBURBANA E RURAL	DISTRICTO FEEERAL
Febre typhoide.....	60	25	85
Febres paratyphoides.....	28	18	46
Paludismo (agudo ou chronico).....	70	233	303
Variola.....	169	190	359
Sarampo.....	445	396	841
Escarlatiná.....			
Coqueluche.....	124	91	215
Diphtheria.....	56	47	103
Grippe: a) com complicações pulmonares declaradas.....	268	173	441
b) outras.....	295	276	571
Suor maligno miliar.....			
Cholera asiatico.....			
Enterite choleriforme.....			
Dysenteria: a) amebiana.....	27	24	51
b) bacillar.....	39	40	79
c) sem epitheto ou devida a outras causas.....	163	122	285
Peste.....			
Febre amarella.....			
Espirochetose ictero-hemorrhagica.....			
Lepra.....	48	13	61
Erysipela.....	30	17	47
Poliomyelite aguda.....	2		2
Encephalite lethargica.....	2	4	6
Meningite cerebro-espinhal epidemica.....	28	8	36
Infeção purulenta ou septicemia.....	69	41	110
Mormo e lamparão.....			
Pustula maligna e carbunculo (bacillus anthracis).....			
Raiva.....	3	1	4
Tetano.....	54	60	114
Mycoses.....	5	2	7
Tuberculose (todas as formas clinicas).....	2.694	1.688	4.382
Syphilis.....	444	257	701
Gonococcia.....	6	1	7
Ophthalmia blenorragica ou purulenta.....	1		1
Outras doencas epidemicas endemicas e infectuosas.....	(a) 11	(b) 6	17

DOENÇAS GERAES NÃO MENCIONADAS ACIMA

Cancer e outros tumôres malignos.....	409	130	539
Tumôres não malignos ou cujo character maligno não foi especi- ficado.....	6	1	7
Rheumatismo (articular agudo febril e chronico ou gotta).....	26	12	38
Escorbuto.....	2	3	5
A transportar.....	5.584	3.879	9.463

(a) 3 de parotidite infectuosa, 5 de varicella, 2 de leishmaniose e 1 de granuloma venereo.
(b) 1 de parotidite infectuosa, 3 de varicella, 1 de leishmaniose e 1 de infeçao cryptogenica.

DOENÇAS GERAES NÃO MENCIONADAS ACIMA	ZONA URBANA	ZONA SUBURBANA E RURAL	DISTRICTO FEDERAL
Transporte.....	5.584	3.879	9.463
Pellagra.....			
Beriberi.....	1		1
Rachitismo.....	1	2	3
Diabetes.....	74	3	77
Anemia, chlorose: a) anemia perniciosa.....	16	6	22
b) outras anemias e chlorose.....	5	4	9
Doenças do corpo pituitario.....	1		1
Bocio exophthalmico.....		1	1
Outras doenças da glandula thyroide.....	1		1
Doenças das glandulas parathyroides.....		1	1
Doenças do thymus.....	4		4
Doenças das capsulas suprarenaes (Doença de Addison).....	1	3	4
Doenças do baço.....	3		3
Leucemia.....	10	3	13
Doença de Hodgkin.....	4	3	7
Alcoolismo (agudo e chronico).....	15	4	19
Envenenamentos chronicos por substancias mineraes.....			
Envenenamentos chronicos por substancias organicas.....			
Outras doenças geraes.....	19	4	23

DOENÇAS LOCALIZADAS

Affecções do systema nervoso.....	738	371	1.109
Affecções do aparelho circulatorio.....	1.520	711	2.231
Affecções do aparelho respiratorio.....	1.600	1.017	2.617
Affecções do aparelho digestivo.....	2.902	2.755	5.657
Affecções do aparelho genito-urinario e de seus annexos.....	1.088	680	1.768
Estado puerperal.....	122	93	215
Affecções da pelle e do tecido cellular.....	84	54	138
Affecções dos ossos e dos orgãos da locomoção.....	16	3	19
Vicios de conformação.....	32	23	55
Debilidade congenita e outras affecções da primeira idade.....	506	319	825
Debilidade seril.....	69	43	112

AFFECÇÕES PRODUZIDAS POR CAUSAS EXTERIORES

Suicidios.....	114	44	158
Homicidios.....	68	36	104
Outras mortes violentas.....	447	173	620

DOENÇAS MAL DEFINIDAS

Doenças mal definidas ou não especificadas (inclusive morte subita).....	225	720	945
Total geral.....	15.270	10.955	26.225

1926

Mortalidade do Rio de Janeiro comparada com a de diversas cidades estrangeiras

CIDADES	ANNO	POPULAÇÃO	OBITOS	COEFFICIENTES EM 1.000 HABITANTES
Colombo, Ceylão.....	1926	258.905	7.466	28'84
Lima.....	1926	193.338	4.940	25'55
Paramaribo.....	1926	45.554	1.109	24'34
Madrid.....	1926	791.511	16.048	20'28
Alger.....	1926	226.218	4.456	19'70
Nova Orleans.....	1926	433.000	7.934	18'32
Bruxellas.....	1926	212.789	3.686	17'32
Birmingham, Alabama.....	1926	228.087	3.674	16'11
Rio de Janeiro (Districto Federal).....	1926	1.650.990	26.342	15'95
Montreal.....	1926	685.000	10.898	15'91
Paris.....	1926	2.871.429	43.553	15'17
Varsovia.....	1926	1.015.426	14.651	14'43
Tokio.....	1926	2.086.900	29.724	14'24
Vienna.....	1926	1.867.452	25.385	13'59
Milão.....	1926	893.817	11.939	13'36
Riga.....	1926	345.000	4.586	13'29
Antuerpia.....	1926	307.926	3.845	12'49
Munich.....	1926	686.000	8.407	12'26
Nova York.....	1926	6.466.786	76.082	11'76
Copenhague.....	1926	592.000	6.898	11'65
Londres.....	1926	4.605.400	53.476	11'61
Chicago.....	1926	3.128.964	35.623	11'38
Berlim.....	1926	4.107.200	45.412	11'06
Los Angeles.....	1926	1.200.000	11.503	9'59
Hava.....	1926	398.416	3.615	9'07
Wellington.....	1926	121.324	1.086	8'95
Amsterdã.....	1926	726.57	6.403	8'81

Mortalidade geral por edades e sexo no Rio de Janeiro (Districto Federal) em 1926

EIDADES	OBITOS EM 1926			POPULAÇÃO		COEFFICIENTES EM 1.000 HABITANTES DA POPULAÇÃO CALCULADA
	H	M	TOTAL	RECENSEADA EM 1-9-1920	APPROXIMADA EM 31-12-1926	
Menores de 1 anno.....	3.365	2.933	6.298	28.888	41.191	(*) 152'90
De 1 anno.....	1.124	1.079	2.203	19.696	28.034	78'44
» 2 annos.....	487	515	1.002	26.292	37.489	26'73
» 3 ».....	304	291	595	26.502	37.789	15'75
» 4 ».....	195	183	378	26.491	37.773	10'01
» 5 a 9 annos.....	460	391	851	125.230	178.563	4'76
» 10 » 14 ».....	207	191	398	118.058	168.337	2'36
» 15 » 19 ».....	477	480	957	124.347	177.304	5'40
» 20 » 29 ».....	1.845	1.523	3.368	247.877	353.443	9'53
» 30 » 39 ».....	1.552	1.134	2.686	183.805	262.084	10'25
» 40 » 49 ».....	1.427	800	2.227	113.421	161.725	13'77
» 50 » 59 ».....	1.130	727	1.857	64.325	91.720	20'25
» 60 » 69 ».....	886	726	1.612	31.826	45.380	35'52
» 70 » 79 ».....	549	577	1.126	11.489	16.382	68'73
» 80 » 89 ».....	182	336	518	3.139	4.476	115'73
» 90 » 99 ».....	36	113	149	840	1.198	124'37
» 100 annos e acima.....	22	49	71	189	270	262'96
Edade ignorada.....	26	20	46	5.458	7.782	5'91
Somma.....	14.274	12.068				
Total geral.....	26.342		26.342	1.157.873	1.650.990	15'95

(*) Este coefficiente refere-se à população estimada para 1926. A taxa mortuaria de 0 a 1 anno, calculada em relação ao total de nascidos vivos registrados em 1926, é de 176'95.

Mortalidade geral por nacionalidade no Rio de Janeiro (Districto Federal) em 1926

NACIONALIDADES	OBITOS EM 1926			POPULAÇÃO RECENSEADA EM 20 DE SETEMBRO DE 1920	POPULAÇÃO APPROXIMADA EM 31 DE DEZEMBRO DE 1926	COEFFICIENTES EM 1.000 HABITANTES OA POPULAÇÃO CALCULADA
	H	M	TOTAL			
Brasileiros.....	11.778	11.023	22.801	917.481	1.308.219	17,43
Portuguezes.....	1.845	657	2.502	172.338	245.733	10,18
Italianos.....	211	111	322	21.929	31.268	10,30
Hespanhoes.....	176	103	279	18.221	25.981	10,74
Allemaes.....	33	23	56	2.885	4.114	13,61
Inglezes.....	17	10	27	2.057	2.933	9,20
Franceses.....	21	24	45	3.538	5.045	8,92
Turco europeos.....	3		3			
Outros europeos.....	52	50	102	6.342	9.043	11,61
Anglo-americanos.....	4	4	8	1.117	1.593	5,02
Hispano-americanos.....	12	22	34	2.975	4.242	8,01
Turco asiaticos.....	42	21	63	6.121	8.728	7,22
Japoneses.....	3	-1	4	244	348	11,49
Outros asiaticos.....	11	1	12	911	1.299	9,24
Africanos.....	4	2	6	352	502	11,95
Outras nacionalidades e nacionalidade ignorada.....	62	16	78	1.362	1.942	40,16
Somma.....	14.274	12.068	26.342			
Total geral.....	26.342			1.157.873	1.650.990	15,95

Mortalidade geral por estado civil e sexo no Rio de Janeiro (Districto Federal) em 1926

ESTADO CIVIL	OBITOS EM 1926			POPULAÇÃO RECENSEADA EM 1 DE SETEMBRO DE 1920	POPULAÇÃO APPROXIMADA EM 31-12-1926	COEFFICIENTES EM 1.000 HABITANTES OA POPULAÇÃO CALCULADA
	H	M	TOTAL			
Solteiros.....	9.830	7.641	17.471	744.463	1.061.516	16,46
Casados.....	3.255	2.079	5.334	324.926	463.306	11,51
Viuvos.....	880	2.091	2.971	82.855	118.142	25,15
Estado civil ignorado.....	309	257	566	5.629	8.026	70,52
Somma.....	14.274	12.068	26.342			
Total geral.....	26.342			1.157.873	1.650.990	15,95

Mortalidade geral por cor e sexo no Rio de Janeiro (Districto Federal) em 1926

CÔR	OBITOS EM 1926			PROPORÇÃO EM 100 OBITOS
	H	M	TOTAL	
Branca.....	9.307	7.016	16.323	61,97
Parda.....	3.190	3.242	6.432	24,42
Preta.....	1.749	1.796	3.545	13,46
Amarella.....	9		9	0,03
Não declarada.....	19	14	33	0,12
Somma.....	14.274	12.068	26.342	100,00
Total geral.....	26.342			

Mortandade geral dos homens maiores de 15 annos, por profissões, no Rio de Janeiro (Districto Federal) em 1926

PROFISSÕES	TOTAL DE OBITOS EM 1926	PROPORÇÃO EM 100 OBITOS GERAES DE HOMENS DE MAIS DE 15 ANNOS
Produção da materia prima.....	472	5'80
Transformação e emprego da materia prima.....	5.074	62'40
Administração e profissões literaes.....	1.318	16'21
Diversas.....	1.268	15'59
Somma.....	8.132	100'00
Menores de 15 annos.....	6.142	
Total das mulheres.....	12.068	
Total geral.....	26.342	

Mortalidade geral por circumscripções civis (freguesias) no Rio de Janeiro (Districto Federal) em 1926

CIRCUMSCRIPÇÕES CIVIS (Freguesias)	TOTAL DOS OBITOS EM 1926	POPULAÇÃO RECENEADA EM 1º DE SETEMBRO DE 1920	POPULAÇÃO CALCULADA EM 31 DE DEZEMBRO DE 1926	COEFFICIENTES EM 1.000 HABITANTES DA POPULAÇÃO CALCULADA
Cardelaria.....	34	3.962	5.685	5'98
Santa Rita.....	310	38.164	54.758	5'66
Sacramento.....	215	27.370	39.270	5'47
São José (exclusive Santa Casa) (*).....	189	27.714	39.764	4'75
Santo Antonio.....	442	57.651	82.117	10'82
Santa Thereza.....	453			
Gloria.....	794	68.330	98.040	8'10
Lagôa.....	758	57.558	82.584	9'18
Gavea.....	493	15.270	21.900	22'50
Copacabana.....	393	22.761	32.657	12'03
Sant'Anna.....	478	40.632	58.299	8'20
Gambôa.....	1.291	50.699	72.743	17'75
Espirito Santo.....	1.320	77.798	111.624	11'82
Sao Christovam.....	1.157	59.332	85.129	13'57
Engenho Velho.....	698	144.603	207.476	11'12
Andaraý.....	996			
Tijuca.....	614	41.727	59.870	22'41
Engenho Novo.....	1.342			
Meyer.....	1.070	57.252	82.145	13'03
Santa Casa.....				
De fora da zona urbana mas ahi fallecidos.....	562			
De freguesia ignorada.....	1.324			
Total da zona urbana.....	14.933	801.097	1.149.411	12'99
Inhaúma.....	4.177	131.886	185.414	22'53
Irajá.....	4.218	99.586	140.004	30'13
Ilha do Governador.....	173	8.785	12.351	14'01
Ilha de Paqueta.....	46	2.916	4.100	11'22
Outras ilhas.....	1	1.332	1.873	0'53
Jacarépaguá.....	709	19.751	27.767	25'87
Guaratiba.....	244	23.609	33.191	7'37
Sar a Cruz.....	429	16.506	23.205	26'64
Campo Grande.....	1.354	52.405	73.674	18'38
De fóra da zona suburbana mas ahi fallecidos.....	58			
Freguesia ignorada.....				
Total da zona suburbana.....	11.409	356.776	501.529	22'75
Total geral.....	26.342	1.157.873	1.650.940	15'95

(*) Os obitos occorridos na Santa Casa estão distribuídos pelas freguesias de residênça dos indivíduos ahi fallecidos

(**) População matitima.

Mortandade por hospitaes, asylos, colonias e casas de saúde do Rio de Janeiro (Districto Federal) em 1926

HOSPITAES, ASYLOS, COLONIAS E CASAS DE SAUDE		TOTAL
		DOIS
		OBITOS
Hospital S. Sebastião.....	1.711	
» Paula Cândido.....	176	
» da Santa Casa de Misericórdia.....	1.064	
» N. S. da Saúde.....	210	
» N. S. do Socorro.....	87	
» S. João Baptista.....	570	
» Nacional de Alienados.....	142	
» Central do Exercito.....	61	
» da Marinha.....	29	
» de Copacabana.....	31	
» da Policia Militar.....	5	
» do Corpo de Bombeiros.....	5	
» S. João de Deus.....	108	
» do Carmo.....	64	
» da Penitencia.....	54	
» S. Francisco de Paula.....	28	
» N. S. das Dores.....	28	
» dos Lazares.....	466	
» Hahnemanniano.....	6	
» Pró-Matre.....	68	
» Marítimo Muller dos Reis.....	35	
» D. Pedro II.....	18	
» da Cruz Vermelha.....	182	
» S. Francisco de Assis.....	13	
» Evangelico.....	262	
» Internacional.....	75	
» J. C. Rodrigues (antiga Policlínica das Crianças).....	5	
» Oswaldo Cruz.....	8	
» de Prompto Socorro.....	229	
» Arthur Bernardes.....	49	
» Strangers' hospital.....	0	
Asylo S. Francisco de Assis.....	106	
» de Santa Maria.....	5	
» São Carmello.....		
» do Bom Pastor.....		
» Isabel.....		
» S. Luiz.....	46	
» da Misericórdia (Rua S. Clemente).....		
» dos Invalidos da Patria.....	1	
Casa de Saúde S. Sebastião.....	37	
» » » do Doutor Eras.....	12	
» » » » Crissuma.....	1	
» » » » S. Geraldo.....	23	
» » » » do Doutor Abilio.....	6	
» » » » » Urbano Figueira.....		
» » » » » Pedro Ernesto.....	85	
» » » » » Estelita Lins.....	6	
» » » » » Sá Lucas.....	1	
» » » » » São José.....	24	
» » » » » do Doutor Tamarqueira (antiga Suburbana).....	4	
» » » » » » Oliveira Motta.....	7	
» » » » » S. Luiz.....	2	
» » » » » dos Expositos.....	213	
» » » » » Maternal Doutor Mello Mattos.....	1	
Colonia de Alienados da Ilha do Governador.....	26	
» » » do Engenho de Dentro.....	17	
» » » de Jacarépaguá.....	17	
Enfermaria da Casa da Detenção.....	4	
Enfermaria da Casa de Correção.....	20	
Maternidade das Laranjeiras.....	30	
Sanatorio S. Raphael.....	9	
» de Botafogo.....	12	
» do Rio Comprido.....	16	
» Guanabara.....	3	
» Cirurgico.....	3	
Policlínica de Botafogo.....		
Opbanato Santo Antonio.....		
Ambulatorio Rivaldavia Corrêa.....	8	
Outros hospitaes.....		
Total dos obitos em hospitaes.....	6.516	
Em domicilios.....	19.826	
Total geral.....	26.342	

Mortandade diaria e mensal no Rio de Janeiro (Districto Federal)
em 1926

1926 — DIAS	MÊSES												TOTAL
	JANEIRO	FEVEBEIRO	MARÇO	ABRIL	MAIO	JUNHO	JULHO	AGOSTO	SETEMBRO	OUTUBRO	NOVEMBRO	DEZEMBRO	
1.....	70	67	60	44	70	65	62	73	90	81	77	60	819
2.....	61	75	65	67	71	66	67	72	75	83	56	54	812
3.....	68	69	89	82	72	57	65	72	69	99	80	75	807
4.....	72	62	57	80	62	63	78	85	66	91	78	64	858
5.....	47	65	57	72	58	46	61	73	89	79	82	96	825
6.....	68	61	57	75	74	65	61	77	112	79	80	82	891
7.....	71	70	75	65	58	83	49	97	89	95	92	67	911
8.....	83	67	79	78	66	64	47	113	96	74	90	62	919
9.....	79	68	67	79	57	65	59	100	105	76	66	77	898
10.....	89	56	76	63	67	61	42	83	81	105	79	89	891
11.....	95	52	80	77	61	56	69	82	54	78	75	73	852
12.....	87	70	63	79	58	51	68	84	108	78	82	77	905
13.....	78	52	66	52	63	68	76	68	63	69	85	59	799
14.....	54	83	86	73	65	65	62	61	83	77	75	78	862
15.....	66	71	51	57	51	62	68	96	79	86	86	72	845
16.....	57	79	75	49	78	57	70	83	79	71	80	58	836
17.....	72	65	76	74	64	58	56	78	51	81	76	66	817
18.....	72	68	77	63	64	63	91	73	64	86	88	56	865
19.....	78	74	63	64	64	56	71	56	96	75	76	84	857
20.....	47	68	75	77	62	102	72	70	90	90	49	68	870
21.....	65	84	55	62	59	64	79	71	94	82	81	82	878
22.....	55	76	74	70	49	79	90	88	70	87	70	67	875
23.....	53	74	67	60	58	71	92	69	75	69	72	63	823
24.....	76	77	71	57	56	63	56	82	78	83	83	71	853
25.....	78	71	67	77	61	62	101	90	77	97	81	60	922
26.....	73	70	66	79	66	62	82	89	98	84	90	84	943
27.....	63	72	83	74	60	52	59	91	86	84	85	54	863
28.....	73	75	77	62	54	71	68	86	77	74	104	57	878
29.....	49	67	69	60	61	62	127	102	65	80	59	801
30.....	54	56	69	70	79	58	73	88	83	65	71	766
31.....	63	56	61	69	112	85	65	511
Somma	2.116	1.941	2.133	2.049	1.939	1.937	2.110	2.574	2.484	2.546	2.363	2.150	26.342
Medias.....	68'26	69'32	68'81	68'30	62'55	64'56	68'06	83'03	82'80	82'13	78'77	69'35	72'17

MORTANDADE GERAL EM 1926

DOENÇAS GERAES	ZONA URBANA	ZONA SUBURBANA E RURAL	DISTRICTO FEDERAL
Febre typhoide.....	63	29	92
Febres paratyphoides.....	28	13	41
Paludismo (agudo ou chronico).....	96	271	367
Variola.....	840	1.347	2.187
Sarampo.....	73	38	111
Escarlatina.....	2		2
Coqueluche.....	281	271	552
Diphtheria.....	60	35	95
Crippe: a) com complicações pulmonares declaradas.....	249	182	431
b) outras.....	250	206	456
Suor maligno miliar.....			
Cholera asiatico.....			
Enterite cholericforme.....			
Dysenteria: a) amebiana.....	24	17	41
b) bacillar.....	16	22	38
c) sem epitheto ou devida a outras causas.....	121	82	203
Peste.....	4		4
Febre amarella.....			
Espirochetose ictero-hemorrhagica.....			
Lepra.....	45	9	54
Erysipela.....	42	20	62
Poliomyelite aguda.....	1	3	4
Encephalite lethargica.....	5	2	7
Meningite cerebro-espinhal epidemica.....	17	9	26
Mormo e lamparão.....			
Pustula maligna e carbunculo (bacillus anthracis).....			
Raiva.....	1	2	3
Tetano.....	66	68	134
Mycoses.....	3	1	4
Tuberculoses (todas as formas clinicas).....	2.550	1.633	4.183
Syphilis.....	411	207	618
Gonococcia.....			
Ophthalmia blenorragica ou purulenta.....			
Infeção purulenta ou septicemia.....	98	35	133
Outras doencas epidemicas e infectuosas.....	(a) 16	(b) 6	22
DOENÇAS GERAES NÃO MENCIONADAS ACIMA			
Cancer e outros tumôres malignos.....	467	120	587
Tumôres não malignos ou cujo character maligno não foi especificado.....	11	2	13
Rheumatismo (articular agudo febril e chronico ou gotta).....	23	13	36
A transportar.....	5.863	4.643	10.506

(a) 1 de parotidite infectuosa, 9 de varicella, 1 de leishmaniose, 2 de infecção cryptogenica, 2 de doença de Chagas e 1 de infecção indeterminada.

(b) 5 de varicella e 1 de leishmaniose.

DOENÇAS GERAES NÃO MENCIONADAS ACIMA	ZONA URBANA	ZONA SUBURBANA E RURAL	DISTRICTO FEDERAL
Transporte.....	5.863	4.643	10.506
Escorbuto.....	17	3	20
Pellagra.....			
Beriberi.....	7		7
Rachitismo.....	2	2	4
Diabetes.....	61	13	74
Anemia, chlorose: a) anemia pernicioso.....	16	10	26
b) outras anemias e chlorose.....	2	3	5
Doenças do corpo pituitario.....			
Bocio exophthalmico.....	4	1	5
Outras doenças da glandula thyroide.....			
Doenças das glandulas parathyroides.....	2	3	5
Doenças do thymus.....	5	1	6
Doenças das capsulas suprarenaes (Doença de Addison).....	4	2	6
Doenças do baço.....			
Leucemia.....	7	3	10
Doença de Hodgkin.....		1	1
Alcoolismo (agudo e chronico).....	27	7	34
Envenenamentos chronicos por substancias mineraes.....			
Envenenamentos chronicos por substancias organicas.....	1		1
Outras doenças geracs.....	23	9	32

DOENÇAS LOCALIZADAS

Affecções do systema nervoso.....	757	384	1.141
Affecções do aparelho circulatorio.....	1.452	703	2.155
Affecções do aparelho respiratorio.....	1.295	1.007	2.302
Affecções do aparelho digestivo.....	2.494	2.201	4.695
Affecções do aparelho genito-urinario e de seus annexos.....	1.183	636	1.819
Estado puerperal.....	167	102	269
Affecções da pelle e do tecido cellular.....	90	43	133
Affecções dos ossos e dos orgãos da locomoção.....	19	7	26
Vicios de conformação.....	34	33	67
Debilidade congenita e outras affecções da primeira idade.....	450	398	848
Debilidade senil.....	71	45	116

AFFECÇÕES PRODUZIDAS POR CAUSAS EXTERIORES

Suicidios.....	116	33	149
Homicidios.....	69	27	96
Outras mortes violentas.....	471	171	642

DOENÇAS MAL DEFINIDAS

Doenças mal definidas ou não especificadas (inclusive morte subita).....	224	918	1.142
Total geral.....	14.933	11.409	26.342

Mortalidade das doencas epidemicas, endemicas ou infectuosas no Rio de Janeiro (Districto Federal) de 1903 a 1926

DOENÇAS	1903	1904	1905	1906	1907	1908	1909	1910	1911	1912	1913	1914	1915	1916	1917	1918	1919	1920	1921	1922	1923	1924	1925	1926	TOTAL	
Febres typhoide e paratyphoides.....	135	80	58	71	58	58	54	42	47	54	75	100	172	177	97	91	125	128	132	152	131	115	131	133	2.416	
Typhus exanthematico.....	1.036	671	484	527	554	564	525	448	378	392	264	313	406	342	415	349	522	539	360	358	417	353	308	357	10.867	
Typhus abdominal.....	1.000	4.201	295	1.030	9.046	355	1	1	1	1	1	1	1	1	1	1	1	1	1	1	1	1	1	1	20.585	
Varicella.....	62	270	22	144	149	37	312	312	144	365	400	210	283	108	39	22	69	65	95	653	173	145	891	111	5.729	
Sarampo.....	4	7	6	7	7	6	7	6	7	6	7	6	7	6	7	6	7	6	7	6	7	6	7	6	52	
Escarlatina.....	23	4	7	7	7	7	7	7	7	7	7	7	7	7	7	7	7	7	7	7	7	7	7	7	4.281	
Coqueluche.....	3	3	3	3	3	3	3	3	3	3	3	3	3	3	3	3	3	3	3	3	3	3	3	3	1.520	
Diphtheria e crup.....	539	511	648	530	589	597	609	684	824	721	747	584	426	411	11.830	704	421	777	911	1.077	880	1.012	887	1.012	28.677	
Cholera asiatico.....																										
Bacterie cholericiforme.....	74	78	45	69	77	81	60	62	72	214	166	178	170	133	177	236	287	200	247	383	275	306	415	282	4.440	
Dysenteria.....	390	263	291	426	376	376	376	376	376	376	376	376	376	376	376	376	376	376	376	376	376	376	376	376	1.109	
Febre amarella.....	20	24	29	24	35	22	14	12	29	26	1	29	25	16	24	28	26	28	44	40	42	47	67	54	1.067	
Leptospirose.....	27	41	33	39	42	46	43	36	43	65	52	49	46	27	36	34	33	29	32	65	93	44	42	44	1.032	
Erysipela.....																										21
Polionyelite aguda.....																										50
Meningite cerebro-espinal epidemica.....																										50
Mycosas.....	198	245	211	191	176	220	185	190	194	177	186	201	194	188	147	111	108	122	123	95	135	157	117	134	3.973	
Tetano.....	3.213	3.075	3.164	3.140	3.098	3.016	3.346	3.640	3.566	3.746	4.001	3.325	4.431	4.263	4.217	4.916	4.400	4.608	4.641	4.483	4.183	4.483	4.382	4.183	95.327	
Tuberculose.....	117	99	121	151	144	179	171	194	184	208	186	170	157	184	203	214	167	161	181	125	102	104	110	133	7.368	
Syphilis, varicela, esofagitis.....																										3.770
Outras doencas epidemicas, endemicas e infectuosas.....	2	1	2	3	3	3	3	3	2	2	3	5	3	6	8	6	9	7	9	24	12	16	25	22	182	
Total.....	7.702	9.630	9.985	135	5.290	14.873	5.681	5.938	6.057	6.416	6.908	8.172	7.157	6.419	7.071	10.805	8.197	7.248	7.539	8.557	8.044	7.575	8.874	9.870	193.850	
Coef. annual por 1.000 habitantes.....	10,28	12,42	7,54	6,28	6,32	17,34	6,47	6,56	6,78	6,80	8,21	7,01	6,12	6,57	17,91	7,21	6,19	6,34	6,74	6,74	6,04	5,23	5,92	5,98	7,64	
Coef. quinquen. por 1.000 habitantes.....		(d) 9'09					(c) 8'61																			

(a) 5'96 (b) 8'78 (c) 8'61 (d) 9'09

(a) Importados do norte do país.
 (b) Este caso refere-se a um doente de 15 annos de idade, parido, brasileiro, e residente á rua Francisco Zifei, n.º 41, Terra Nova, Inhauma, onde occorreu o obito, no dia 18 de Fevereiro.
 (c) Autopsia de febre amarella, da qual nenhuma das lesões caracteristicas foi encontrada, conforme o protocolo apresentado pelo anatomista-pathologista do Instituto Oswaldo.
 (d) Em obituario, porém, á velha praxe adoptada pela Inspectoria de Demographia, de não alterar os diagnosticos dos medhos assignatos, e por se ter recusado o facultativo, que tratou o doente em questao, alterar o diagnostico de accordo com a sciencia, figura este caso como de febre amarella quando naõ se tratava abundantemente d'essa doença.
 As peças anatomopathologicas referentes a esse caso estão no Instituto Oswaldo Cruz e depositadas de quem as quera examinar.
 (e) Influencia da epidemia da varicella de 1904.
 (f) Influencia da epidemia de varicella de 1908.
 (g) Influencia da pandemia de grippe de 1918.
 (h) Menor se a annua esse coefficiente se não fora a occorrença da epidemia de varicella de 1926.

Mortandade (*) e mortalidade infantil por causas, no Rio de Janeiro (Distrito Federal) de 1903 a 1926

ANOS	CAUSAS PRENATAES, NATAES E NEONATAES		DIARRHEA E ENTERITE		AFECÇÕES DO APPARELHO RESPIRATORIO		SYPHILIS		OUTRAS DOENÇAS INFECTUOSAS (EXCEPTO SYPHILIS)		OUTRAS CAUSAS		TOTAL	
	Obitos	Coefic. em 1.000 nascidos vivos	Obitos	Coefic. em 1.000 nascidos vivos	Obitos	Coefic. em 1.000 nascidos vivos	Obitos	Coefic. em 1.000 nascidos vivos	Obitos	Coefic. em 1.000 nascidos vivos	Obitos	Coefic. em 1.000 nascidos vivos	Obitos	Coefic. em 1.000 nascidos vivos
1903	447	24 75	1.242	68 77	674	37 32	12	0 66	483	26 74	577	31 95	3.435	190 19
1904	541	27 69	1.481	75 82	743	38 04	8	0 41	792	40 54	602	30 82	4.167	213 32
1905	582	28 77	1.450	71 68	722	35 69	19	0 94	488	24 12	498	24 63	3.759	185 83
1906	504	24 92	1.600	79 12	622	30 76	21	1 04	372	18 39	456	22 55	3.575	176 78
1907	530	25 39	1.302	62 36	643	30 80	25	1 20	376	18 01	404	19 35	3.280	157 11
1908	565	25 20	1.502	67 00	787	35 11	33	1 47	1.477	65 88	535	23 87	4.899	218 53
1909	571	26 06	1.305	59 54	652	29 75	38	1 73	492	22 45	459	20 94	3.517	160 47
1910	609	25 17	1.576	5 13	751	31 04	53	2 19	521	21 53	500	20 66	4.010	165 72
1911	737	29 21	1.813	72 25	863	31 21	50	1 98	589	23 35	521	20 65	4.583	181 68
1912	757	28 41	2.067	77 57	812	30 47	70	2 63	637	23 91	574	21 54	4.917	184 53
1913	858	30 42	1.995	70 72	794	28 15	72	2 55	531	18 83	517	18 33	4.767	168 99
1914	906	31 88	2.376	83 61	1.037	36 49	87	3 06	835	20 38	612	21 54	5.853	205 96
1915	869	32 27	2.131	79 14	851	31 61	84	3 12	604	22 43	600	22 28	5.139	190 85
1916	798	27 58	1.754	60 51	756	26 12	82	2 83	436	15 07	567	19 59	4.393	151 80
1917	818	27 18	1.911	63 51	910	30 24	108	3 59	574	19 07	730	24 26	5.051	167 85
1918	917	31 07	2.077	70 38	853	28 90	160	5 42	1.419	48 08	756	25 62	6.182	209 47
1919	785	25 78	2.366	77 69	1.045	34 31	138	4 53	658	21 61	608	19 96	5.600	183 88
1920	865	25 65	2.263	67 12	893	26 49	207	6 14	425	12 60	550	16 31	5.203	154 31
1921	850	25 54	2.520	75 99	875	26 29	315	9 46	438	13 16	496	14 90	5.503	165 34
1922	877	25 00	2.636	75 15	1.038	29 57	336	9 58	658	18 76	447	12 77	5.992	170 83
1923	888	27 13	2.489	76 03	1.042	31 83	440	13 44	736	22 48	498	15 21	6.093	186 12
1924	846	24 96	2.342	69 11	819	24 17	363	10 71	529	15 01	427	12 60	5.326	157 16
1925	872	26 46	2.546	77 25	911	27 64	370	11 22	763	23 15	627	19 02	6.082	184 71
1926	906	25 45	2.387	67 07	893	25 09	312	8 77	1.155	32 45	645	18 12	6.398	176 95
Total	17.898		47.150		19.986		3.403		15.988		13.206		117.631	
Coefficientes médio	27 15		71 53		30 32		5 16		24 25		20 03		178 46	

(*) Enquanto a mortalidade é um coeficiente a mortandade significa o numero de obitos simplesmente.

NOTA — Este quadro corrige o publicado no annuario de 1922, no qual se encontram leves erros typographicos

TABELLAS DE OBITOS

— POR —

Edades, sexos, nacionalidades, districtos, estado civil,
côr, mêses, profissões e hospitaes

— EM —

1925

Foi adoptada na organização destas tabellas a "Nomenclatura de Causas de Morte"
approvada pela Commissão Revisora Internacional reunida em
Paris, em Outubro de 1920, (Edição publicada, com rectificações, em 1923)

ANNO

RIO DE JANEIRO

Obitos por

NUMERO DE ORDEM	CAUSAS DE MORTE	EIDADES															
		Menores de 1 anno		1 anno		2 annos		3 annos		4 annos		5 a 9 annos		10 a 14 annos		15 a 19 annos	
		H	M	H	M	H	M	H	M	H	M	H	M	H	M	H	M
	I — Doenças epidêmicas, endêmicas e infectuosas																
1	A. Febre typhoide (typho abdominal).....	1				2								1	5	9	5
	B. Febres paratyphoides.....			1		2						2	3	1	2	2	
2	Typho exanthematico.....																
3	Febre recurrente.....																
4	Melitococcia (Febre de Malta).....																
5	A. Febre palustre (paludismo agudo).....	13	12	17	12	12	11	10	4	3	4	14	4	7	2	8	
	B. Cachexia palustre (paludismo chronico).....			3	1	2			2	3	1	3	2	2	1	2	
6	Variola.....	26	20	16	17	15	14	11	16	11	6	18	22	7	2	7	
7	Sarampo.....	72	49	160	142	88	77	64	45	24	28	39	37	4	3	2	
8	Escarlatina.....																
9	Coqueluche.....	33	54	33	41	8	14	7	10	3	3	1	8				
10	Diphtheria.....	11	8	16	15	12	7	7	8	4	5	5	3			1	
11	Grippe: a) com complicações pulmonares declaradas.....	65	55	24	55	15	13	12	8	6	3	10	4	2	7	8	
	b) outras.....	71	73	27	41	16	15	7	10	5	1	17	15	8	9	13	
12	Suor maligno miliar.....																
13	Parotidite infectuosa.....	2										1					
14	Cholera asiatico.....																
15	Eterite choleriforme.....																
16	Dysenteria: a) amebiana.....	3	5	3	4	1	2	2	1	1		2	3		1	4	
	b) bacillar.....	5	2	7	7	3	7	1	2	3	1	2	3	2	2	2	
	c) sem epitheto ou devida a outras causas.....	30	28	22	23	11	7	9	8	3	3	14	9	6	4	3	
17	Peste: a) bubonica.....																
	b) pneumonica.....																
	c) septicemica.....																
	d) sem epitheto.....																
18	Febre amarella.....																
19	Espirochetose ictero-hemorrhagica.....																
20	Lepra.....													1		1	
21	Erysipela.....	3	7		1	1						2		2	1	1	
22	Poliomyelite aguda.....	1								1							
23	Encephalite lethargica.....	1															
24	Meningite cerebro espinhal epidemica.....	3			1		1		1	1			3	5	2	6	
25	Outras doenças epidêmicas.....	3	3		1											1	
26	Mormo e lamparão.....																
27	Fustula maligna e carbunculo (bacillus anthracis).....																
28	Raiva.....					1							2				
29	Tetano.....	34	20		1	2	1	1	1	1	1	9	1	10		8	
30	Mycoses.....	4															
31	Tuberculose do aparelho respiratorio.....	7	6	12	14	9	15	6	12	5	9	19	19	28	36	160	
32	Tuberculose das meninges ou do systema nervoso central.....	6	5	3	4	0	3	2	1		1	4	1	1	1	4	
33	Tuberculose dos intestinos ou do peritoneo.....		3	2	2	1	1		2			4	4	1		1	
34	Tuberculose da columna vertebral.....				1	1	1					1	1	1	2		
35	Tuberculose articular.....												1	1			
	A transportar.....	392	352	346	383	207	191	139	131	74	66	165	144	92	79	243	

(*) Varicella.

NUMERO DE ORDEM	CAUSAS DE MORTE	EADES															
		Menores de 1 anno		1 anno		2 annos		3 annos		4 annos		5 a 9 annos		10 a 14 annos		15 a 19 annos	
		H	M	H	M	H	M	H	M	H	M	H	M	H	M	H	M
	Transporte.....	392	352	346	384	207	191	139	131	74	66	165	144	92	79	243	247
36	Tuberculose de outros orgãos :																
	a) Tuberculose da pelle ou do tecido celular sub-cutaneo.....																
	b) Tuberculose dos ossos (excepto columna vertebral).....				1									1		1	
	c) Tuberculose do systema lymphatico (excepto a dos ganglios mesentericos e retro-peritoneaes).....																
	d) Tub. do aparelho genito-urinario.....	2			2	1		1			1		2	1			
	e) Tuberculose de outros orgãos.....							1						1			1
37	Tuberculose disseminada :																
	a) aguda.....					1		1		1				1	2	2	2
	b) chronica.....			2						1		1					2
38	Syphilis.....	202	168	43	40	11	16	6	10	3	4	9	7	2	1	4	2
39	Cancro molle.....																
	A Gonococcia.....						1										1
40	B Ophthalmia blenorragica ou purulenta.....										1						
41	Infeccão purulenta ou septicemia.....	13	1	2		3	1		3			1	4	5	3	4	1
42	Outras doenças infectuosas.....											a	1				
	II — Doenças geraes não mencionadas acima																
43	da cavidade buccal.....																
44a	do estomago.....																1
44b	do figado.....																
45	do peritoneo, dos intestinos ou do recto.....																
46	dos orgãos genitae da mulher.....																
47	do seio.....																
48	da pelle.....																
49	de outros orgãos ou de orgãos não especificados.....							1		1		1		1	1	1	
50	Tumôres não malignos ou cujo caracter maligno não foi especificado (excepto os tumôres dos orgãos genitae da mulher).....					1			1			1					
51	Rheumatismo articular agudo febril.....								1			1	3	1	1	3	4
52	Rheumatismo chronico ou gotta.....																
53	Escorbuto.....	1		2										1			
54	Pellagra.....																
55	Beriberi.....																
56	Rachitismo.....			3													
57	Diabetes.....																
58	Anemia, chlorose :																
	a) Anemia pernicioso.....						1		1			2		1	2		1
	b) Outras anemias e chlorose.....			2										1		2	
59	Doenças do corpo pituitario.....																
60	Doenças do corpo thyroide :																
	a) Bocio exophthalmico.....																
	b) Outras doenças da glandula thyroide.....																
61	Doenças das glandulas parathyroides.....						1										
62	Doenças do thymus.....	2			1	1											
	A transportar.....	612	529	395	428	224	212	148	148	78	73	180	162	108	89	261	259

(a) Leishmaniose. (b) Leishmaniose e infecção cryptogenica. (c) Granuloma venereo. (d) Leishmaniose.

DE 1925

(DISTRICITO FEDERAL)

edades e sexo

(Continuação)

E SEXOS														TOTALS			NUMERO DE ORDEM								
20 a 29 annos		30 a 39 annos		40 a 49 annos		50 a 59 annos		60 a 69 annos		70 a 79 annos		80 a 89 annos		90 a 99 annos		100 annos e acima		Edade ignorada		POR SEXO		GERAL			
H	M	H	M	H	M	H	M	H	M	H	M	H	M	H	M	H		M	H	M	H		M	GERAL	
1.016	832	746	504	506	285	270	142	166	88	53	59	11	21	1	5	1	1	6	5	4.434	3.535	7.969			
																							a) 36		
	3										1										5	2	7 b)		
	1		1																		7	5	12 c)		
	1	2				1															3	2	5 d)		
		1																			2	1	3 e)		
4	4	2	1							1											10	10	20 a)		
6	4	3	6	6	1	2															19	15	34 b)		
31	14	31	12	37	9	19	2	11	2	2	1			1						413	288	701	38		
																								39	
	1	1		1	2																3	4	7 A)		
	13	7	6	10	5	3	9	3	2	1	3	3	1								67	43	110 B)		
	b 2			c 1			d 1														2	3	5	42	
		2	2		5		9	3	9	1	2	1	1								28	7	35	43	
	2		8	5	18	9	32	8	18	14	9	6	1		1	2					89	45	134 a)	44	
	2	1	3		5	4	7	10	3	4	2	6		2							22	27	49 b)		
			3	4	4	7	8	3	1	8		1	1								17	23	40	45	
		4		17		41		33		12		7		1							115	115	26	46	
		2		6		4		8		3		1		1		1					26	6	26	47	
					1		4	2			4		1	1							10	3	13	48	
	4	2	6	10	12	9	25	13	23	9	1	3	3	1							79	48	127	49	
					1			2	1													5	2	7	50
	2	5	1	4			2	1	2	2	1	1			1						14	22	36	51	
						1								1								1	1	2	52
		1																				4	1	5	53
																									54
										1												1	1	1	55
																						3	3	3	56
	2	2	3	4	5	4	11	12	10	14	2	8									33	44	77	57	
		1			2	4	1		2	3	1										11	11	22 a)	58	
		1			1				2												3	6	9 b)	59	
		1							2													1	1	1	60
						1																1	1	1 b)	61
					1																	1	1	1	62
																						3	1	4	
1.091	886	815	589	611	378	402	246	248	160	80	98	19	28	4	8	1	1	7	5	5.284	4.299	9.583			

NUMERO DE ORDEM	CAUSAS DE MORTE	EIDADES															
		Menores de 1 anno		1 anno		2 annos		3 annos		4 annos		5 a 9 annos		10 a 14 annos		15 a 19 annos	
		H	M	H	M	H	M	H	M	H	M	H	M	H	M	H	M
	Transporte.....	612	529	395	428	224	212	148	148	78	73	180	162	108	89	261	259
63	Doenças das capsulas suprarenaes (doença de Addison).....				2											1	
64	Doenças do baço.....			1				1									
65	Leucemia ou doença de Hodgkin :																
	a) Leucemia.....											1				1	1
	b) Doença de Hodgkin.....																1
66	Alcoolismo (agudo ou chronico).....																
67	Envenenamentos chronicos por substancias minerais.....																
68	Envenenamentos chronicos por substancias organicas.....																
69	Outras doenças geraes.....		3				3	1					2	1			
	III — Affecções do systema nervoso e dos orgãos dos sentidos																
70	Encephalite.....	3			3	1								1		1	1
71	Meningite.....	107	97	48	42	30	13	4	9	6	4	5	9	3	4	4	5
72	Ataxia locomotora progressiva.....																
73	Outras affecções da medulla espinhal.....	1									1					1	2
74	Hemorrhagia cerebral, apoplexia :																
	a) Hemorrhagia cerebral.....					1		1					1	1		5	2
	b) Embolia ou thrombose cerebral.....																
75	Paralysis sem causa indicada :																
	a) Hemiplegia.....																1
	b) Outras paralyrias.....																
76	Paralysis geral.....																
77	Outras formas de alienação mental.....																
78	Epilepsia.....	1		1	1	1	1	1			1			1	2	1	2
79	Eclampsia (não puerperal).....											3					
80	Convulsões das crianças.....	18	19	10	4	7	3	1	4		1						
81	Choréa.....																
82	Nevrite.....				1												1
83	Amolecimento cerebral.....																
84	Outras affecções do systema nervoso.....				1											1	1
85	Affecções dos orgãos da visáo.....																
86	Affecções dos ouvidos ou do seio mastoideano.....	2	2				1		2				3			2	1
	IV — Affecções do aparelho circulatório																
87	Percardite.....						1									1	2
88	Endocardite ou myocardiite aguda.....	1		1				1		1	2	3	2			4	
89	Angina do peito.....																
90	Outras affecções do coração.....	1			1					1		5	4	7	8	2	8
91	Affecções das arterias :																
	a) Aneurysma.....																
	b) Arterio esclerose.....																
	c) Outras affecções das arterias.....																
	A transportar.....	746	650	458	481	264	234	157	164	85	81	196	184	124	105	285	285

DE 1925

(DISTRICTO FEDERAL)

edades e sexo

(Continuação)

E SEXOS																		TOTAES			NUMERO DE ORDEM			
20 a 29 annos		30 a 39 annos		40 a 49 annos		50 a 59 annos		60 a 69 annos		70 a 79 annos		80 a 89 annos		90 a 99 annos		100 annos e acima		Edade ignorada		POR SEXO		GERAL		
H	M	H	M	H	M	H	M	H	M	H	M	H	M	H	M	H	M	H	M	H			M	
1.021	886	815	589	611	378	402	246	248	160	80	98	19	28	4	8	1	1	7	5	5.284	4.299	9.583		
					1																2	2	4	63
					1																2	1	3	64
	2	1	2			1		2	1	1		1									10	3	13	a) 65
	1	1		1		2		1													5	2	7	b) 65
			7	1	5		1	1	3												17	2	19	66
																								67
																								68
	1	5	1		2		1		3												10	13	23	69
																								70
			2		2								1								11	4	15	70
	10	4	6	3	3	2	2	2													231	195	426	71
				5		5	1	7		3	1										18	1	19	72
		2	2	1	4	1	7		3	3		3		1							18	14	32	73
	9	6	18	13	24	24	31	51	46	52	29	40	9	13	3	2	1	1	1	2	178	187	365	a) 74
	1	1	1		3	6	4	2	3	1	4	4		1	1	1				4	17	16	33	b) 74
				1		1				4	3				1						4	7	11	a) 75
																					2		2	b) 75
																					21	6	27	76
																					4	1	5	77
	2	1	2																		22	11	33	78
	6	2	3		4	1	1		1	1		1									3		3	79
																					36	31	67	80
																								81
																					13	8	21	82
	2	4	5	1	3		1	1	1		1										7	8	15	83
						2	1	2		2	2	1	2		2		1				11	6	17	84
		1	2		1		2	1	1	1	4					1					11	6	17	84
																					1		1	85
	1																							86
																					5	12	17	86
																								87
	6					1	2	1				2	1								12	7	19	87
	7	9	13	4	10	12	9	9		1											49	41	90	88
	1	1	6		12	2	9	1	10	2	3										42	6	48	89
	38	15	55	21	71	32	66	42	62	59	35	46	15	18	2	10		4	3		363	268	631	90
																								91
	6	3	26	2	23	2	17	5	8	3	8	4									89	19	108	a) 91
	1	2	7	2	34	16	91	59	149	144	135	189	65	133	16	51	9	13	1	1	508	610	1.118	b) 91
	7	3	4	2	18	3	7	6	7	2	3	3		2		1					46	22	68	c) 91
1.196	948	982	641	847	490	670	409	563	439	305	390	112	199	26	75	11	19	14	8	7.011	5.802	12.813		

NUMERO DE ORDEM	CAUSAS DE MORTE	IDADES															
		Menores de 1 anno		1 anno		2 annos		3 annos		4 annos		5 a 9 annos		10 a 14 annos		15 a 19 annos	
		H	M	H	M	H	M	H	M	H	M	H	M	H	M	H	M
	Transporte.....	740	610	458	481	264	234	157	164	85	81	196	184	124	105	285	285
92	Embolia ou thrombose (não cerebraes.)																1
93	Affecções das veias (varices, hemorrhoides, phlebite etc.).....																
94	Affecções do systema lymphatico (lymphangite).....		1	1	1		1				1		1	1	1		
95	Hemorrhagias sem causa determinada.	1															
96	Outras affecções do appareho circulatorio.....		2						1			1			1	1	2
	V — Affecções do appareho respiratorio																
97	Affecções das fossas nasaes e seus annexos.....	1	3	1										1			
98	Affecções do larynge.....		2	1	1												
99	Bronchite :																
	a) Aguda.....	14	13	6	5	6	1	2	1			1	1				
	b) Chronica.....	1											1				3
	c) Sem epitheto (5 annos e abaixo).....	18	9	4	4	5	1	6		2							
	d) Sem epitheto (acima de 5 annos).....											1	1				
100	Broncho-pneumonia (inclusive bronchite capillar).....	404	396	205	195	114	83	38	57	31	33	21	40	12	12	10	10
101	Pneumonia :																
	a) lobar.....	1	4	1	2				1		1		2	2	1	2	3
	b) sem epitheto.....	19	13	14	13	1	7	3	4	3	2	5	3	2	3	10	9
102	Pleurisia.....	5	2	3	3	2	1	1						2		3	2
103	Congestão ou hemorrhagia parenchymatosa do pulmão.....	4	1	2									1	2		3	7
104	Gangrena do pulmão.....			1												2	
105	Asthma.....		1		1	1	1		2								
106	Emphysema pulmonar.....													1			
107	Outras affecções do appareho respiratorio (excepto a tísica) :																
	a) Pneumonia intersticial chronica (inclusive as affecções professionaes do appareho pulmonar).....																1
	b) Affecções do mediastino.....																
	c) Outras.....							1									
	VI — Affecções do appareho digestivo																
108	Affecções da cavidade buccal ou de seus annexos.....								1								
109	Affecções do pharynge ou das amygdalas (inclusive as affecções adenoideanas).....	1	1	1					1		1		2	1		1	1
110	Affecções do esophago.....																
111	Ulcera do estomago ou do duodeno :																
	a) Ulcera do estomago.....																1
	b) Ulcera do duodeno.....																
112	Outras aff. do estomago (excepto o cancer).....													1	1	1	
113	Diarrhêa e enterite (abaixo de 2 annos).....	1288	1258	602	602												
114	Diarrhêa e enterite (2 annos e acima).....					147	130	64	78	32	25	50	66	21	12	12	9
115	Ancylostomose.....		1	3	4	2	3	2		2		5	2	2	3		1
	A transportar.....	2503	2357	1303	1312	540	462	274	310	155	144	281	304	173	138	332	333

NUMERO DE ORDEM	CAUSAS DE MORTE	EIDADES															
		Menores de 1 anno		1 anno		2 annos		3 annos		4 annos		5 a 9 annos		10 a 14 annos		15 a 19 annos	
		H	M	H	M	H	M	H	M	H	M	H	M	H	M	H	M
	Transporte.	2503	2357	1303	1312	540	462	274	310	155	144	281	304	173	138	332	333
116	Doenças produzidas por parasitas intest...	6	9	13	11	13	8	10	6	8	5	16	10	3	2	...	1
117	Appendicite e typhlite.					1				1		5	5	6	4	10	4
118	Hernia, obstrucção intestinal :																
	a) Hernia.				1							1					1
	b) Obstrucção intestinal.	2	2	1	1		1						1	1		1	
119	Outras affecções do intestino.	23	28	13	14	8	5	3			2	9	3	2	2	3	4
120	Atrophia amarella aguda do figado.	1	1														1
121	Tumôr hydatico do figado.																
122	Cirrhose do figado :																
	a) Alcoolica.															1	1
	b) Não especificada como alcoolica.					1		1				1	2	4	2	1	1
123	Calculos biliars.																
124	A Abcesso do figado.											1					1
124	B Outras affecções do figado.	2		1	1	2				1							1
125	Affecções do pancreas.																
126	Peritonite sem causa indicada.	1			1	1	2							1	1	1	2
127	Outras affecções do aparelho digestivo (excepto o cancer e a tuberculose).																
	VII — Affecções não venereas do aparelho genito urinario e de seus annexos																
128	Nephrite aguda (comprehendidas as nephrites sem epitheto, abaixo de 10 annos).	26	13	28	18	20	32	13	9	9	7	17	10		1	3	3
129	Nephrite chronica (comprehendidas as nephrites sem epitheto, acima de 10 annos).		1	4	2	1	2	4				1	2	8	5	8	9
130	Chyluria.																
131	Outras affecções dos rins e de seus annexos (não comprehendidas as doenças gravidicas dos rins).	13	7	9	6	6	5			1	2	1		1			
132	Calculos das vias urinarias.		1														
133	Affecções da bexiga.	2			1												
134	Outras aff. da urethra, abcesso urinoso, etc. :																
	a) Estreitam. da urethra, abcesso urinoso.																
	b) Outras affecções da urethra.																
135	Affecções da prostata.																
136	Affecções não venereas dos orgãos genitais do homem.																
137	Kysto ou outros tumôres não malignos do ovario.																
138	Salpingite ou abcesso da bacia.																1
139	Tumôr uterino (não canceroso).																
140	Hemorrhagia uterina não puerperal.																
141	Outras affec. dos orgãos genitais da mulher																
142	Affecções não puerperas da mamma.																
	VIII — Estado puerperal																
143	Accidentes da gravidez :																
	a) Aborto.																
	b) Prenhez ectopica.																1
	c) Outros accidentes da gravidez.																
	A transportar.	2579	2419	1372	1368	593	517	305	326	174	160	333	337	199	156	362	361

DE 1925

(DISTRICTO FEDERAL)

edades e sexo

(Continuação)

E SEXOS																		TOTAES		NUMERO DE ORDEM			
																		POR SEXO			GERAL		
20 a 29 annos		30 a 39 annos		40 a 49 annos		50 a 59 annos		60 a 69 annos		70 a 79 annos		80 a 89 annos		90 a 99 annos		100 annos e acima		Edade ignorada				H	M
1.350	1064	1138	737	990	572	788	484	652	494	344	435	121	217	30	84	13	20	15	9	11.002	9 476	20.478	
2	1	5	2	5	1	1	1	1	84	56	140	116
7	8	10	7	4	1	2	1	2	2	45	35	80	117
3	2	2	1	2	2	1	2	1	3	1	1	12	12	24	a) 118
3	2	3	4	4	1	3	4	2	2	21	18	39	b) 119
8	9	3	3	6	7	2	2	4	2	3	5	1	3	1	85	91	179	119
1	1	1	1	4	4	8	120
1	1	1	1	2	121
4	5	1	4	3	5	2	6	2	2	27	9	36	a) 122
9	9	10	5	26	12	20	8	15	8	8	4	2	1	1	98	53	151	b) 123
1	3	1	3	1	1	2	1	1	5	9	14	123
1	2	1	2	1	7	2	9	A) 124
5	6	6	8	5	7	5	5	2	6	1	2	1	30	37	67	B) 125
8	5	5	1	2	1	5	1	1	25	14	39	126
.....	127
3	10	8	6	6	9	3	7	2	1	1	1	1	139	128	267	128
39	62	60	58	92	80	148	106	151	131	100	116	39	55	8	17	1	3	2	2	666	651	1.317	129
.....	1	1	1	130
1	5	1	4	3	2	2	1	43	27	70	131
.....	1	2	2	2	5	3	8	132
.....	1	2	1	3	1	4	2	14	3	17	133
1	1	2	2	6	6	a) 134
2	2	1	6	2	1	14	14	b) 135
.....	1	2	7	3	4	17	17	136
.....	137
.....	3	1	4	4	138
.....	10	9	4	24	24	139
.....	1	5	3	1	1	1	12	12	140	
.....	1	1	2	2	141
.....	4	1	2	1	8	8	142
.....	1	1	1	143
.....	2	2	2	a) 143
.....	5	6	6	b) 143
.....	2	1	3	3	c) 143
1449	1205	1262	854	1162	714	1003	629	853	653	468	574	170	279	38	105	14	23	17	12	12.353	10.692	23.045	

NUMERO DE ORDEM	CAUSAS DE MORTE	EIDADES															
		Menores de 1 anno		1 anno		2 annos		3 annos		4 annos		5 a 9 annos		10 a 14 annos		15 a 19 annos	
		H	M	H	M	H	M	H	M	H	M	H	M	H	M	H	M
	Transporte.....	2579	2419	1372	1368	593	517	305	326	174	160	333	337	199	156	362	361
144	Hemorrhagia puerperal.....																
145	Outros accidentes do parto.....																
146	Septicemia puerperal.....																10
147	Phlegmatia alba dolens. Embolia ou morte subita puerperaes.....																
148	Albuminuria ou eclampsia puerperaes.....																0
149	Sobreparto (sem outras explicações).....																
150	Affecções puerperaes da mamma.....																
	IX — Affecções da pelle ou do tecido cellullar																
151	Gangrena.....	3		1	1	1	2	5	2	1		9	4				
152	Furunculo.....	4	2	1			1										
153	Flegmão, abcesso quente.....	9	4	2	4		2		2	3	1	1		2		4	
154	{ A <i>Tinha ou pellada</i>																
	{ B <i>Sarna</i>																
155	Outras affecções da pelle ou de seus annexos.....	2	1		1										1		
	X — Affecções dos ossos e dos orgãos da locomoção																
156	Affecções dos ossos (excepto a tuberculose).....	1		1						1		2			1		1
157	Affecções das articulações (excepto tuberculose e reumatismo).....			1													
158	Outras affecções dos ossos ou dos orgãos da locomoção.....																
	XI — Vicios de conformação																
159	Vicios de conformação congenitos (não comprehendidos os nascidos mortos).....	34	13	1	3							1		3			
	XII — Primeira idade																
160	Delidade congenita, ictericia e esclerema.....	309	235														
161	Nascimento prematuro ou consequencias do parto.....	69	51														
162	Outras affecções especiaes á primeira idade.....	97	62														
163	Falta de cuidados.....	2															
	XIII — Velhice																
164	Senilidade.....																
	XIV — Affecções produzidas por causas exteriores																
165	Suicidios por { Ingestão de venenos solidos ou liquidos.....																
166	{ Absorção de substancias corrosivas.....															1	8
167	{ Absorção de gazes venenosos.....																
168	{ Enforcamento ou estrangulação.....															1	
	A transportar.....	3109	2788	1378	1377	594	522	310	330	179	161	346	341	204	158	368	386

EIDADES

NUMERO DE ORDEM	CAUSAS DE MORTE	EIDADES																
		Menores de 1 anno		1 anno		2 annos		3 annos		4 anno		5 a 9 annos		10 a 14 annos		15 a 19 annos		
		H	M	H	M	H	M	H	M	H	M	H	M	H	M	H	M	
	Transporte.....	310	2788	1378	1377	594	522	310	330	179	161	346	341	204	158	368	386	
169	Suicidios por {	Submersão.....																
170		Armas de fogo.....															3	
171		Instrumentos cortantes ou perfurantes.....																
172		Precipitação de um logar elevado.....														1		1
173		Esmagamento.....															1	6
174	Outros suicidios.....																8	
175	Envenenamentos por alimentos.....																	
176	Picadas de animais peçonhentos.....											1						
177	Outros envenenamentos agudos.....																	
178	Incendio.....															1		
179	Queimaduras (excepto as de incendio).....		2	8	5	2	1	1	2	2	1	2	1	1	4		1	
180	Suffocação mecanica accidental.....	3	1															
181	Absorpção de gazes irrespiraveis ou toxicos.....									1					1	2	1	
182	Submersão accidental.....			2	3				1	1		1		3		10	2	
183	Traumatismos {	Por armas de fogo (excepto ferimentos de guerra).....															1	
184		Por instrumentos cortantes ou perfurantes.....																
185		Por queda.....	2		2						1	2	1			7	1	
186	Traumatismos em minas ou pedreiras.....															1		
187	Traumatismos por machinas.....																	
188	Outros esmagamentos (carros, trens de ferro, bondes, etc.).....				1	1		3	2		1	20	6	10	5	25	3	
189	Violencias exercidas por animais.....																	
190	Ferimentos de guerra.....																	
191	Execução dos civis pelos exercitos belligerantes.....																	
192	Fome ou sede.....																	
193	Frio excessivo.....																	
194	Calor excessivo.....		1											1				
195	Raio.....						1											
196	Outras commoções electricas.....											1						
197	Homicidio por armas de fogo.....										1				3	5	2	
198	Homicidio por instrumentos cortantes ou perfurantes.....															2	3	
199	Homicidio por outros meios.....																	
200	Infanticidio * {	a) assassinio de crianças até 7 dias de idade.....																
		b) assassinio de crianças de 8 dias a um anno.....																
201	Fractura (sem outra indicação).....																	
202	Outras violencias exteriores.....					1	2		1									
203	Mortes violentas cuja causa é desconhecida	1											1				1	
	XV — Doenças mal definidas																	
204	Morte subita.....			2	1											1		
205	Doença não especificada ou mal definida.....	107	75	53	58	49	43	20	17	17	18	23	19	13	10	6	12	
	Total.....	3222	2867	1445	1445	645	568	336	352	200	183	397	369	241	183	433	426	

* a) De accordo com o artigo 298 doCodigo Penal Brasileiro.

a. c b.) Em obediencia á Nomenclatura Internacional de Causas de Morte.

DE 1925
(DISTRICTO FEDERAL)

edades e sexo

(Continuación)

E SEXOS																		TOTAES			NUMERO DE ORDEM					
20 a 29 annos		30 a 39 annos		40 a 49 annos		50 a 59 annos		60 a 69 annos		70 a 79 annos		80 a 89 annos		90 a 99 annos		100 annos e acima		Edade ignorada		POR SEXO		GERAL				
H	M	H	M	H	M	H	M	H	M	H	M	H	M	H	M	H	M	H	M	H			M	GERAL		
1466	1322	1283	928	1171	743	1012	636	858	669	483	589	186	307	43	125	18	37	17	12	13,025	11,431	24,456				
			2																			2	2	169		
24	5	7	1	1		4		1													41	6	47	170		
1				1																		2		2	171	
3		1				1		1													6	2	8	172		
4	1			2																	6	9	15	173		
	13		5																			26	26	174		
	1																					1	1	175		
1																					2		2	176		
				1						1											1	1	2	177		
1																					2		2	178		
2	5	1	3		1	1	3	1		3				1							24	30	54	179		
		1				1															5	1	6	180		
3	2	1		1	1	1		1		1											8	6	14	181		
16	3	9	1	8		3		1		1	1										58	11	69	182		
						1																2	1	3	183	
																							1		1	184
18	1	19		10		6		4	1	2	4			1		2					74	12	86	185		
2		4		2																		10		10	186	
1				1																		2		2	187	
68	10	39	8	42	6	22	5	19	5	12	6	1	1					1	5	1	276	61	337	188		
		1							1													1	1	2	189	
																										190
																										191
																										192
																										193
																							4	3	7	194
			2	1			1			1													1	1	1	195
																										196
6		2		3																		12		12	197	
23	1	11		3	1	4						1										48	7	55	198	
																										199
12	6	10	2	3		2		1														30	11	41	200	
		1		1		1	1	1		1	1											5	3	8	201	
																										a
																										b
																										202
																										203
1			1		3	1	3	5		1																204
32	43	43	32	43	23	24	30	29		18	13	26	4	13	2	2		1	7	2	484	442	926	205		
1684	1415	1436	985	1295	776	1087	680	917	697	515	627	192	323	45	129	18	39	37	16	14,145	12,080	26,225				

NUMERO DE ORDEM	CAUSAS DE MORTE	NACIO															
		Brasileiros		Portuguezes		Italianos		Hespanhoes		Allemaes		Ingleses		Franceses		Turco-europecs	
		H	M	H	M	H	M	H	M	H	M	H	M	H	M	H	M
	I — Doenças epidemicas, endemicas e infectuosas																
1	A. Febre typhoide (typho abdominal).....	45	28	10				1			1						
2	B. Febres paratyphoides.....	22	13	6	3	1								1			
3	Typho exanthematico.....																
4	Febre recurrente.....																
4	Melitococcia (Febre de Malta).....																
5	A. Febre palustre (paludismo agudo).....	134	70	12	2			1		1							
6	B. Cachexia palustre (paludismo cronico).....	29	32	8	3	1											
7	Variola.....	189	160	4	5		1										
7	Sarampo.....	452	382	4	2	1											
8	Escarlatina.....																
9	Coqueluche.....	83	129	1	1												
10	Dipteria.....	56	44			1		1									
11	Grippe: a) com complicações pulmonares de claradas.....	191	215	23	4			3	2	1							
	b) outras.....	257	272	31	10	8	1	2	3		1	1					
12	Suor maligno miliar.....																
13	Parotidite infectuosa.....	4															
14	Cholera asiatico.....																
15	Enterite cholericiforme.....																
16	Dysenteria: a) amebiana.....	21	22	8													
	b) bacillar.....	38	34	3	2	1											
	c) sem epitheto ou devida a outras causas.....	130	129	14	2		1	2	1	2			1				
17	Peste: a) bubonica.....																
	b) pneumonica.....																
	c) septicemica.....																
	d) sem epitheto.....																
18	Febre amarella.....																
19	Espirochetose ictero-hemorrhagica.....																
20	Leprosia.....	36	16	4	2	2											
21	Erysipela.....	14	25	2	3				2								
22	Poliomyelite aguda.....	1	1														
23	Encephalite lethargica.....	2	2	1	1												
24	Meningite cerebro-espinhal epidemica.....	21	13	1	1												
25	Outras doenças epidemicas.....	4	4														
26	Mormo e lamparao.....																
27	Pustula maligna e carbunculo (bacillus anthracis).....																
28	Raiva.....		3	1													
29	Tetano.....	75	30	6	1	1		1									
30	Mycoses.....	7															
31	Tuberculose do aparelho respiratorio.....	1793	1620	488	126	24	7	52	18	3	1	1		2	5		
32	Tuberculose das meninges ou do systema nervoso central.....	26	19	3	1												
33	Tuberculose dos intestinos ou do peritoneo.....	27	26	5	1					1							
34	Tuberculose da columna vertebral.....	7	5		1												
35	Tuberculose articular.....	3	1	1													
	A transportar.....	3647	3,304	636	172	39	10	63	26	7	3	2	2	3	5		

(*) Varicella.

DE 1925

(DISTRICTO FEDERAL)

idade e sexo

NACIONALIDADES											TOTAES			NUMERO DE ORDEM									
Outros europeãos		Anglo-americanos		Hispano-americanos		Turco-asiaticos		Japoneses		Outros asiaticos		Africanos			Outras nacionalidades		Nacionalidade ignorada		POR SEXO		GERAL		
H	M	H	M	H	M	H	M	H	M	H	M	H	M		H	M	H	M	H	M			
																		56	29	85 A	1		
																		30	16	46 B			
																					2		
																					3		
																					4		
	1																	149	81	230 A	5		
																		38	35	73 B			
																		193	166	359	6		
																		457	384	841	7		
							1														8		
								1										85	120	215	9		
									1									57	46	103	10		
	1						1											220	221	441 a)	11		
	2	1											1					282	288	570 b)			
																				4	12		
																				4	13		
																				20	22	51 a)	16
	1																	43	36	79 b)			
																						17	
	1					1	1											150	135	285 c)	17		
																						a)	
																						b)	
																						c)	
																					d)	18	
																						19	
																		43	18	61	20		
							1											17	30	47	21		
																		1	1	2	22		
																		3	3	6	23		
																		22	14	36	24		
																		4	4	(*) 8	25		
																					26		
																						27	
																		1	3	4	28		
																		83	31	114	29		
																		7		7	30		
	2	4	1			1	4	10	1	1		2		1		1	6	2.388	1.786	4.174	31		
																						32	
																		29	20	49	33		
																		32	28	60	34		
																		7	6	13	35		
																		4	1	5			
8	5	1				4	5	13	2	1		2		1	1	1	6	4.434	3.535	7.969			

NUMERO DE ORDEM	CAUSAS DE MORTE	NACIO															
		Brasileiros		Portuguezes		Italianos		Hespanhoes		Allemaes		Ingleses		Franceses		Turco-europeos	
		H	M	H	M	H	M	H	M	H	M	H	M	H	M	H	M
	Transporte.....	3647	3304	636	172	39	10	63	26	7	3	2	2	3	5		
36	Tuberculose de outros orgaos :																
	a) Tuberculose da pelle ou do tecido cellular sub-cutaneo.....																
	b) Tuberculose dos ossos (excepto columna vertebral).....	5	2														
	c) Tuberculose do systema lymphatico (excepto a dos ganglios mesentericos e retro-peritoneaes).....	6	5					1									
	d) Tuberculose do aparelho genito-urinario	3	2														
	e) Tuberculose de outros orgaos.....	2	1														
37	Tuberculose disseminada :																
	a) aguda.....	10	10														
	b) chronica.....	18	15	1													
38	Syphilis.....	374	280	29	8	3		5			1						
39	Cancro molle.....																
40	A. Gonococcia.....	2	3	1			1										
	B. Ophthalmia blenorragica ou purulenta.....		1														
41	Infeccao purulenta e septicemia.....	54	34	9	4	1	2	2	3								
42	Outras doencas infectuosas.....	a. 2	b. 2	c. 1													
	II — Doencas geraes não mencionadas acima																
43	da cavidade buccal.....	21	7	5		2											
44a	do estomago.....	38	28	39	12	8	2	1			1		1				2
44b	do figado.....	13	19	7	5	1	1	1	1								
45	ou do peritoneo, dos int. ou do recto.....	7	18	6	3			1		1				1	1	1	
46	outros dos orgaos genitaeas da mulher.....		78		19		4		5		1		1		1		
47	tumores do seio.....		16		4		2		1		2				1		
48	malignos da pelle.....	7	2	3					1								
49	de outros orgaos ou de orgaos não especificados.....	45	35	24	5	5	2	1		2		1	2	1			
50	Tumores não malignos ou cujo caracter maligno não foi especificado (excepto os tumores dos orgaos genitaeas da mulher).....	3	2														
51	Rheumatismo articular agudo febril.....	12	22	2													
52	Rheumatismo chronico ou gotta.....	1			1												
53	Escorbuto.....	4	1														
54	Pellagra.....																
55	Beriberi.....		1														
56	Rachitismo.....		3														
57	Diabetes.....	21	31	8	7	1	3	1			1		1				
58	Anemia, chlorose :																
	a) Anemia perniciosa.....	9	9	2			1								1		
	b) Outras anemias e chlorose.....	3	6														
59	Doencas do corpo pituitario.....		1														
60	a) Bocio exophthalmico.....		1														
	b) Outras doencas da glandula thyroide.....		1														
61	Doencas das glandulas parathyroides.....		1														
62	Doencas do thymus.....	3	1														
	A transportar.....	4.310	3.942	772	241	60	28	76	37	10	8	4	7	5	9	3	

(a) Infeccao cryptogenica e leishmaniose. (b) Leishmaniose e granuloma venereo. (c) Leishmaniose.

NUMERO DE ORDEM	CAUSAS DE MORTE	NACIO															
		Brasileiros		Portuguezes		Italianos		Hespanhoes		Allemaes		Ingleses		Franceses		Turco-eurotecs	
		H	M	H	M	H	M	H	M	H	M	H	M	H	M	H	M
	Transporte.....	4.310	3.942	772	241	60	28	76	37	10	8	4	7	5	9	3	...
63	Doenças das capsulas suparenaes (doença de Addison).....	2	2														
64	Doenças do baço.....	2					1										
65	Leucemia ou doença de Hodgkin :																
	a) Leucemia.....	5	2	3		2	1										
	b) Doença de Hodgkin.....	4	2	1													
66	Alcoolismo (agudo ou chronico).....	7	2	6		1		1				1					
67	Envenenamentos chronicos por substancias mineraes.....																
68	Envenenamentos chronicos por substancias organicas.....																
69	Outras doenças geraes.....	8	12	1	1							1					
	III — Affecções do systema nervoso e dos orgãos dos sentidos																
70	Encephalite.....	8	3	1		2											
71	Meningite.....	223	191	6			2		1								
72	Ataxia locomotora progressiva.....	10	1	8													
73	Outras affecções da medulla espinhal.....	10	13	4	1	1											
74	Hemorragia cerebral, apoplexia :																
	a) Hemorragia cerebral.....	95	143	65	25	9	5	2	3	1		1		1	1		
	b) Embolia ou thrombose cerebral.....	6	9	9	4	1	2						1	1			
75	Paralysis sem causa indicada :																
	a) Hemiplegia.....	2	6							1	1						
	b) Outras paralyrias.....	2															
76	Paralysis geral.....	16	4	3	1	1											
77	Outras formas de alienação mental.....	4	1														
78	Epilepsia.....	16	8	4	1	1	1		1								
79	Eclampsia (não puerperal).....	2															
80	Convulsões das crianças.....	36	31														
81	Choréa.....																
82	Nevrite.....	5	7	6	1	1		1									
83	Amolecimento cerebral.....	5	6	2	1							1					
84	Outras affecções do systema nervoso.....	6	4	4	2			1									
85	Affecções dos orgãos da visão.....	1															
86	Affecções dos ouvidos ou do seio mastoideano.....	4	10	1			1										1
	IV — Affecções do apparelho circulatorio																
87	Pericardite.....	8	7	4													
88	Endocardite ou myocardite aguda.....	30	34	9	5	3		3		2							1
89	Angina do peito.....	2	2	5	3	1											
90	Outras affecções do coração.....	239	214	91	33	6	13	12	2	1		2		2	1		
91	Affecções das arterias :																
	a) Aneurysma.....	53	17	25	1	1	1	4									
	b) Arterio esclerose.....	295	449	167	110	14	16	12	12	3	5	1	1	4	7		
	c) Outras affecções das arterias.....	31	17	5	3	1		3				1					
	A transportar.....	5.474	5.119	1211	433	105	71	115	56	18	15	11	9	13	20	3	...

DE 1925

(DISTRICTO FEDERAL)

idade e sexo

(Continuação)

NALIDADES														TOTAES			NUMERO DE ORDEM				
Outros europeus		Anglo-americanos		Hispano-americanos		Turco-asiaticos		Japoneses		Outros asiaticos		Africanos		Outras nacionalidades		Nacionalidade ignorada		POR SEXO		GERAL	
H	M	H	M	H	M	H	M	H	M	H	M	H	M	H	M	H		M	H		M
10	15	2	...	4	7	16	4	1	...	2	...	1	1	1	...	7	...	5.284	4.299	9.583	
...	2	2	4	63
...	2	1	3	64
...	10	3	13 a)	65
...	5	2	7 b)	66
...	17	2	19	67
...	68
...	10	13	23	69
...	70
...	1	1	...	1	11	4	15	71
...	1	1	...	1	231	195	426	72
...	18	1	19	73
2	1	18	14	32	74
2	5	1	1	...	3	...	1	1	...	178	187	365 a)	75
...	17	16	33 b)	76
...	1	4	7	11 a)	77
...	2	...	2 b)	78
1	21	6	27	79
...	4	1	5	80
...	22	11	33	81
...	3	...	3	82
...	1	36	31	67	83
...	84
...	13	8	21	85
...	7	8	15	86
...	11	6	17	87
...	1	...	1	88
...	5	12	17	89
...	90
...	12	7	19	91
...	87
1	1	1	...	49	41	90	88
2	1	42	6	48	89
4	2	3	3	2	1	...	363	268	631	90
...	2	91
...	89	19	108 a)	92
5	4	...	1	1	3	2	1	...	2	...	1	2	508	610	1.118 b)	93
...	2	46	22	68 c)	94
28	28	3	2	8	16	26	9	1	...	3	...	2	1	3	...	14	3	7.041	5.802	12.843	

NUMERO DE OROEM	CAUSAS DE MORTE														NACIO	
	Brasileiros		Portugueses		Italianos		Hespanhoes		Allemaes		Ingleses		Franceses		Turco-europeos	
	H	M	H	M	H	M	H	M	H	M	H	M	H	M	H	M
	5.474	5.139	1214	433	105	71	115	56	18	15	11	9	13	20	3	...
	Transporte.....															
92	2	1	...	1
93	Affectões das veias (varices, hemorrhoïdes, phlebite, etc.).....															
	4	...	3
94	Affect. do syst. lymphatico (lymphangite, etc.).....															
	4	9	...	1
95	Hemorrhagias sem causa determinada.....															
	1
96	Outras affectões do aparelho circulatorio.....															
	36	51	13	9	1	5	...	1	1	1
	V — Affectões do aparelho respiratorio															
97	Affectões das fossas nasaes e seus annexos.....															
	4	3	1
98	Affectões do larynge.....															
	4	4
99	Bronchite :															
	a) Aguda.....															
	28	22	1	...	1
	b) Chronica.....															
	8	13	7	1	...	1	3
	c) Sem epitheto (5 annos e abaixo).....															
	33	14
	d) Sem epitheto (acima de 5 annos).....															
	1	3	1
100	Broncho-pneumonia (inclusive bronchite capillar).....															
	876	875	22	10	1	1	3	1	1	1
101	Pneumonia :															
	a) lohar.....															
	46	38	9	1	1	1
	b) sem epitheto.....															
	127	99	21	8	1	1	2	1	1
102	Pleurisia.....															
	40	20	17	3	...	1	2	1
103	Congestão ou hemorrhagia parenchymatosa do pulmão.....															
	53	47	21	7	1	1	1	2
104	Gangrena do pulmão.....															
	6	4	4	2
105	Asthma.....															
	7	13	5	...	3	...	3	...	1
106	Emphysema pulmonar.....															
	4	2	3	1	...	1
107	Outras affectões do aparelho respiratorio (excepto a tistica) :															
	a) Pneumonia intersticial chronica (inclusive as affectões professionaes do aparelho pulmonar).....															
	7	1	1	...	1
	b) Affectões do mediastino.....															
	3
	c) Outras.....															
	9
	VI — Affectões do aparelho digestivo															
108	Affectões da cavidade buccal ou de seus annexos.....															
	2	2
109	Affectões do pharynge ou das amygdalas (inclusive as affectões adenoideanas).....															
	3	8	2	1
110	Affectões do esophago.....															
	5	1	1	...	2	1
111	Ulcera do estomago on do duodeno :															
	a) Ulcera do estomago.....															
	17	10	16	2	1	1	...	1	...	1	1
	b) Ulcera do duodeno.....															
	4	3	4
112	Outras affectões do estomago (except. o cancer).....															
	7	3	5	2	1	1
113	Diarrhéa e enterite (abaixo de 2 annos).....															
	1.881	1.853	4	6
114	Diarrhéa e enterite (2 annos e acima).....															
	433	441	43	18	6	1	7	...	3	2	...	1
115	Ancylostomose.....															
	25	18	3	1	1
	A transportar.....															
	9.154	8.697	1421	505	125	86	138	63	21	19	14	12	13	23	3	...

NÚMERO DE ORDEM	CAUSAS DE MORTE	NA CIO															
		Brasileiros		Portuguezes		Italianos		Hespanhoes		Allemaes		Ingleses		Franceses		Turco-europeos	
		H	M	H	M	H	M	H	M	H	M	H	M	H	M	H	M
	Transporte.....	154	8 697	142	505	125	86	13	63	21	19	14	12	13	23	3	...
116	Doenças produzidas por parasitas intestinaes	82	56	7
117	Appendicite e typhlite.....	26	3	8	3
118	Hernia, obstrucção intestinal :	7	7	4	2	2	1	1
	a) Hernia.....	7	7	4	2	2	1	1
	b) Obstrucção intestinal.....	15	17	5	1	1
119	Outras affecções do intestino.....	77	84	9	5	...	2	1	2
120	Atrophia anarella aguda do figado.....	3	3	1	...	1
121	Tumór hydatico do figado.....	...	1	1
122	Cirrhose do figado :
	a) Alcoolica.....	18	7	8	2	...	1
	b) Não especificada como alcoolica.....	67	43	23	7	5	2	1	2
123	Calculos biliares.....	4	7	1	2
	a) Abscesso do figado.....	5	1	2	1
124	b) Outras affecções do figado.....	25	30	4	5	...	1	...	2
125	Affecções do pancreas.....
126	Peritonite sem causa indicada.....	16	14	7	...	1
127	Outras affecções do aparelho digestivo (ex- cepto o cancer e a tuberculose).....
	VII — Affecções não venereas do aparelho genito urinario e de seus annexos
128	Nephrite aguda (comprehendidas as nephrites sem epitheto, abaixo de 10 annos).....	132	121	5	4	...	3	2
129	Nephrite chronica (comprehendidas as nephri- tes sem epitheto, acima de 10 annos)...	438	533	170	79	27	12	12	8	2	5	...	2	2	4
130	Chyluria.....	...	1
131	Outras affecções dos rins e de seus annexos (nã comprehendidas as doen. gravidicas dos rins)	34	24	6	2	2	1
132	Calculos das vias urinaes.....	5	1	2	...	1
133	Affecções da bexiga.....	7	2	7
134	Outras aff. da urethra, abscesso urinoso etc. :
	a) Estreitamento da urethra, abscesso urinoso	5	...	1
	b) Outras affecções da urethra.....	11	...	3
135	Affecções da prostata.....	9	...	5	...	1	2
136	Affecções não venereas dos orgaos genitues do homem.....
137	Kysto ou outros tumores não malignos do ovario.....	...	3	...	1
138	Salpingite ou abscesso da bacia.....	...	19	...	4
139	Tumór uterino (não canceroso).....	...	8	...	3	...	1
140	Hemorragia uterina não puerperal.....	1	...	1
141	Outras affecções dos orgaos genitues da mulher	...	8
142	Affecções não puerperaes da mamma.....	1
	VIII — Estado puerperal
143	Accidentes da gravidez :
	a) Aborto.....	...	2
	b) Prenhez ectopica.....	...	4	...	1	1
	c) Outros accidentes da gravidez.....	...	2	...	1
	A transportar.....	10148	9 726	1695	625	160	109	160	76	26	25	14	15	17	25	3	...

DE 1925

(DISTRICTO FEDERAL)

idade e sexo

(Continuação)

NACIONALIDADES														TOTAES				NUMERO DE ORDEM				
Outros europeus		Anglo-americanos		Hispano-americanos		Turco-asiaticos		Japoneses		Outros asiaticos		Africanos		Outras nacionalidades		Nacionalidade ignorada			POR SEXO		GERAL	
H	M	H	M	H	M	H	M	H	M	H	M	H	M	H	M	H	M		H	M		
32	33	4	3	12	17	35	12	1	...	3	..	3	2	4	..	21	4	11.002	9 476	20.478		
...	1	...	84	56	140	116	
...	45	35	80	117		
...	12	12	24	a)	118	
...	21	18	39	b)	119	
...	1	88	91	179		120	
...	4	4	8		121	
...	1	1	2		122	
...	27	9	36	a)	123	
...	1	98	53	151	b)	124	
...	5	6	14		125	
...	7	2	9	A)	126	
...	30	37	67	B)	127	
...	1	128	
...	25	14	39		129	
...	130	
...	131	
...	132	
...	133	
...	134	
...	135	
...	136	
...	137	
...	138	
...	139	
...	140	
...	141	
...	142	
...	143	
...	2	a)
...	6	b)
...	3	c)
39	39	4	5	14	20	36	14	1	...	4	1	3	3	4	...	25	5	12.353	10.692	23.045		

NUMERO DE ORDEM	CAUSAS DE MORTE	NACIO															
		Brasileiros		Portuguezes		Italianos		Hespanhoes		Allemaes		Ingleses		Franceses		Turco-europeus	
		H	M	H	M	H	M	H	M	H	M	H	M	H	M	H	M
	Transporte.....	10148	9.726	1695	625	160	109	160	76	26	25	14	15	17	29	3	..
144	Hemorragia puerperal.....		22	..	5	..	2
145	Outros accidentes do parto.....		11	..	2	1
146	Septicemia puerperal.....		86	..	12	..	2	..	1
147	Phlegmatia alba dolens. Embolia ou morte subita puerperaes.....		2
148	Albuminuria ou eclampsia puerperaes.....		47	..	6	2	..	1
149	Sobreparto (sem outras explicações).....	
150	Affecções puerperaes da mamma.....	
	IX — Affecções da pelle ou do tecido cellular																
151	Gangrena.....	30	20	5	1	1
152	Furunculo.....	9	5	3	..	1	..	1
153	Flegmão, abcesso quente.....	20	18	1	4	1	..	1
154	{ A <i>Tinha</i> ou <i>pellada</i>																
	{ B <i>Sarna</i>																
155	Outras affecções da pelle ou de seus annexos.....	2	5
	X — Affecções dos ossos e dos orgãos da locomoção																
156	Affecções dos ossos excepto a tuberculose).....	7	3	1
157	Affecções das articulações (excepto tuberculose e rheumatismo).....	4	1	1	1	1
158	Outras affecções dos ossos ou dos orgãos da locomoção.....
	XI — Vicios de conformação																
159	Vicios de conformação congenitos (não comprehendidos os nascidos mortos).....	39	16
	XII — Primeira idade																
160	Debilidade congenita, ictericia e esclerema.....	307	235
161	Nascimento prematuro ou consequen. do parto.....	69	51
162	Outras affecções especiaes á primeira idade.....	97	62
163	Falta de cuidados.....	2
	XIII — Velhice																
164	Serilidade.....	23	66	9	9	1	1	..	1	1
	XIV — Affecções produzidas por causas exteriores																
165	Ingestão de venenos solidos ou liquidos.....	2	3	..	1	1
166	Absorção de substancias corrosivas.....	10	25	1	..	1
167	Absorção de gazes venenosos.....
168	Enforcamento ou estrangulação.....	5	1	3	1	1
	A transportar.....	10786	10405	1718	667	165	115	162	81	27	26	16	15	17	30	3	..

DE 1925

(DISTRICTO FEDERAL)

idade e sexo

(Continuação)

NACIONALIDADES																		TOTAES			NUMERO DE ORDEM	
Outros europeus		Anglo-americanos		Hispano-americanos		Turco-asiaticos		Japoneses		Outros asiaticos		Africanos		Outras nacionalidades		Nacionalidade ignorada		POR SEXO		GERAL		
H	M	H	M	H	M	H	M	H	M	H	M	H	M	H	M	H	M	H	M			
3 ^o	3 ^o	4	5	14	20	36	14	1	...	4	1	3	3	4	...	25	5	12.353	10.692	23.045		
...	29	29	144	
...	14	14	145	
...	1	1	10	10	146	
...	2	2	147
...	56	56	148	
...	149	
...	150	
...	36	21	57	
...	14	5	19	
...	33	22	55	
...	A	
...	2	5	7	
...	B	
...	8	3	11	
...	6	2	8	
...	158	
...	39	16	55	
...	159	
...	30	235	544	
...	69	51	120	
...	97	62	159	
...	2	...	2	
...	1	33	79	112	
...	164	
...	3	4	7	
...	1	11	27	38	
...	166	
...	1	1	10	3	13	
...	167	
...	168	
40	42	4	5	14	20	36	15	1	...	4	1	3	4	4	...	25	5	13.025	11.431	24.456		

NUMERO DE ORDEM	CAUSAS DE MORTE	NACIO																
		Brasileiros		Portuguezes		Italianos		Hespanhoes		Allemaes		Ingleses		Franceses		Turco-europeos		
		H	M	H	M	H	M	H	M	H	M	H	M	H	M	H	M	
	Transporte.....	10786	10405	1718	667	165	115	162	81	27	26	16	15	17	50	3	...	
169	Suicidios por	(Submersão.....		2														
170		Armas de fogo.....	70	6	2		1		3		3							
171		Instrumentos cortantes ou perfurantes	2															
172		Precipitação de um lugar elevado.....	4	2	1							1						
173		Esmagamento.....	5	9	1													
174		Outros suicidios.....		26														
175		Envenenamentos por alimentos.....		1														
176		Picadas de animais peçonhentos.....	2															
177		Outros envenenamentos agudos.....		1	1													
178		Incendio.....	2															
179	Queimaduras (excepto as de incendio).....	23	29	1	1													
180	Suffocação mecanica accidental.....	4	1	1														
181	Absorção de gazes irrespiraveis ou toxicos.....	7	5		1	1												
182	Submersão accidental.....	41	9	5		1				1								
183	Traumatismos.....	Por armas de fogo (excepto ferimentos de guerra)	1	1														
184		Por instrumentos cortantes ou perfurantes.....			1													
185	Traumatismos.....	Por queda.....	41	9	23	2	3		1			1						
186		Em minas ou pedreiras.....	4		5													
187		Por machinas.....	2															
188	Outros esmagamentos (carros, trens de ferro, bondes, etc.).....	197	52	55	6	6		5	1			1			1			
189	Violencias exercidas por animais.....		1	1														
190	Ferimentos de guerra.....																	
191	Execução dos civis pelos exercitos belligerantes																	
192	Fome ou sede.....			1														
193	Frio excessivo.....																	
194	Calor excessivo.....	2	2	1	1	1												
195	Raio.....		1															
196	Outras commoções electricas.....	11		1														
197	Homicidio por armas de fogo.....	38	6	7	1			1										
198	Homicidio por instrumentos cortantes ou perfurantes.....	21	10	7	1			1										
199	Homicidio por outros meios.....	2	1	3	1													
200	Infantocidio *	a) assassinio de crianças até 7 dias de idade.....																
200		b) assassinio de crianças de 8 dias a um anno.....																
201	Fractura (sem outra indicação).....																	
202	Outras violencias exteriores.....	3	2															
203	Mortes violentas cuja causa é desconhecida.....	2	1															
XV — Doenças mal definidas																		
204	Morte subita.....	7	7	2	1		1	1										
205	Doença não especificada ou mal definida.....	436	424	36	10		4	2	1	2	1	1			1			
Total.....		11673	11013	1873	692	178	120	176	83	32	28	20	15	18	31	3	...	

* a) De accordo com o art. 298 doCodigo Penal Brasileiro.

a. e b.) Em obediencia á Nomenclatura Internacional de Causas de Morte.

DE 1925

DISTRICTO FEDERAL

idade e sexo

(Continuação)

NACIONALIDADES														TOTAES			NUMERO DE ORDEM					
Outros europeus		Anglo-americanos		Hispano-americanos		Turco-asiaticos		Japoneses		Outros asiaticos		Africanos		Outras nacionalidades		Nacionalidade ignorada		POR SEXO		GERAL		
H	M	H	M	H	M	H	M	H	M	H	M	H	M	H	M	H		M	H		M	
40	42	4	5	14	20	36	15	1	...	4	1	3	4	4	...	25		5	13.025	11.431	24.456	
2	41	6	47	169	
...	2	2	4	170	
...	6	2	8	171	
...	6	9	15	172	
...	6	9	15	173	
...	26	26	52	174	
...	1	1	2	175	
...	2	2	4	176	
...	1	1	2	177	
...	2	2	4	178	
...	24	30	54	179	
...	5	1	6	180	
...	8	6	14	181	
2	1	9	58	11	69	182	
1	2	1	3	183	
...	1	...	1	184	
...	1	1	4	74	12	86	185
...	1	10	...	10	186
...	2	...	2	4	187
5	1	1	4	276	61	337	188
...	1	1	2	189	
...	190
...	1	...	1	2	191
...	192
...	4	3	7	193	
...	1	1	2	194
...	195
...	12	...	12	24	196
...	1	1	48	7	55	113	197
1	30	11	41	198	
...	1	5	3	8	199	
...	a
...	b)
...	2	5	7	200
...	2	1	3	6	201
...	202
...	203
...	204
...	1	...	2	484	44	528	1032	205
51	43	4	5	16	21	40	16	1	...	5	1	3	5	4	...	48	7	14.145	2.080	26.225		

NUMERO DE ORDEM	CAUSAS DE MORTE	FREGUESIAS								
		Candelaria	Santa Rita	Sacramento	S. José	Santo Antonio	Santa Thereza	Gloria	Lagoa	Gavea
	I — Doenças epidemicas, endemicas e infectuosas									
1	A. Febre typhoide (typho abdominal).....	1			6	3	2	2	6	2
	B. Febres paratyphoides.....					1			3	3
2	Typho exanthematico.....									
3	Febre recorrente.....									
4	Melitococcia (Febre de Malta).....									
5	A. Febre palustre (paludismo agudo).....	1	1	1	1	2	1	1	2	1
	B. Cachexia palustre (paludismo chronico).....					2			1	2
6	Variola.....		5	4	1	2	3	4	7	1
7	Sarampo.....		10	4	4	8	20	20	18	13
8	Escarlatina.....									
9	Coqueluche.....		2				3	6	4	2
10	Diphtheria.....		1	2		2	1	2	5	3
11	Grippe: a) com complicações pulmonares declaradas		5	10	1	9	12	9	18	7
	b) outras.....		10	5	4	7	11	12	19	9
12	Suor maligno miliar.....									
13	Parotidite infectuosa.....									
14	Cholera asiatico.....									
15	Enterite choleriforme.....									
16	Dysenteria: a) amebiana.....		2	2		1		2		6
	b) bacillar.....		1				1	3	5	7
	c) sem epitheto ou devida a outras causas.....		2	1	1	2	1	6	9	19
17	Peste: a) bubonica.....									
	b) pneumonica.....									
	c) septicemica.....									
	d) sem epitheto.....									
18	Febre amarella.....									
19	Espirochetose ictero-hemorrhagica.....									
20	Lepra.....		1	2		1		1	1	1
21	Erysipela.....			1		1		2		1
22	Poliomyelite aguda.....							2		
23	Encephalite lethargica.....					1				
24	Meningite cerebro-espinal epidemica.....		1	2		1		3		
25	Outras doencas epidemicas.....						1	1		
26	Mormo e lampario.....									
27	Pustula maligna e carbunculo (bacillus anthracis)....									
28	Raiva.....									
29	Tetano.....				1		2	5	1	2
30	Mycoses.....									6
31	Tuberculose do aparelho respiratorio.....	8	81	64	36	73	69	126	138	70
32	Tuberculose das meninges ou do systema nervoso central.....		1	1	1	1	2	3	5	
33	Tuberculose dos intestinos ou do peritoneo.....			2		3	1	2	2	
34	Tuberculose da columna vertebral.....								1	
35	Tuberculose articular.....				1				1	1
	A transportar.....	11	124	100	57	121	133	208	247	154

(*) Varicella.

DE 1925

(DISTRICTO FEDERAL)

freguesias urbanas

URBANAS

URBANAS											TOTAL	NUMERO DE ORDEM	
Copacabana	Sant'Anna	Gambá	Espirito Santo	S. Christovam	Engenho Velho	Andarahy	Tijuca	Engenho Novo	Meyer	Fóra da cidade			Ignorada
1		3	4	5	2	4	2	9	2	2		60 A	1
1	1		3	1	5	2	2	1	1	2		25 B	
													2
													3
2	2	1	4	6		1	1	3	2	7		45 A	4
		2	1				2	3	1	9	2	25 B	5
	6	12	6	60	10	7	9	17	7	5	3	169	6
9	17	81	45	38	16	32	22	47	25		16	445	7
	8	18	8	8	1	25	8	19	12			124	8
1	4	3	7	6	2	6	2	3	6			56	9
8	6	19	21	17	26	30	23	20	19	1	7	268 a)	10
7	10	21	26	23	16	22	18	31	21	4	19	295 b)	11
	1				2								12
												3	13
													14
													15
7			2	4	2			1	2		1	27 a)	16
5		1	3	4	1			5	3			39 b)	
8	3	9	9	15	6	14	5	21	5	3	24	163 c)	
													17
													a)
													b)
													c)
													d)
													18
			1	4					1	15	20	44	19
	2		1	2	1	4		1	8	3	3	30	20
													21
													22
													23
	1	4	4		2	2	1	4		2	1	28	24
				1				1				(*) 5	25
													26
													27
								2		1		3	28
2		5	5	4	3	5	2	6	4		1	54	29
		1		1			2			1		5	30
40	78	268	239	214	98	151	87	201	178	195	150	2.564	31
													32
1			4			3	1	5	2	1		31	33
1			7	2	3	2	3	4	1	2	1	36	34
			1	1		1				2	1	7	35
			1									4	
88	139	457	396	416	197	311	188	404	300	255	260	4.566	

NUMERO DE ORDEM	CAUSAS DE MORTE	FREGUESIAS								
		Candelaria	Santa Rita	Sacramento	S. José	Santo Antonio	Santa Thereza	Gloria	Lagoa	Gavea
	Transporte.....	11	124	100	57	121	133	203	247	154
36	Tuberculose de outros orgaos :									
	a) Tuberculose da pelle ou do tecido cellular subcutaneo									
	b) Tuberculose dos ossos (excepto columna vertebral).....			1		1			1	
	c) Tuberculose do systema lymphatico (excepto a dos ganglios mesentericos e retro-peritoneaes).....									1
	d) Tuberculose do apparellho genito-urinario.....									
	e) Tuberculose de outros orgaos.....									
37	Tuberculose disseminada :									
	a) aguda.....						1			1
	b) chronica.....		1			1	2		1	
38	Syphilis	2	16	6	9	16	18	23	10	24
39	Cancro mole.....									
	{ A. Gonococcia.....					1				
40	{ B. Ophthalmia blenorragica ou purulenta.....									
41	Infeccao purulenta e septicemia.....			1	1	2		4	8	3
42	Outras doencas infectuosas.....									
	II — Doencas geraes não mencionadas acima									
43	da cavidade buccal.....						2			1
44a	do estomago.....	1	4	2	4	5	5	13	7	3
44b	Cancer do figado.....			2			1	3	1	1
45	ou do peritoneo, dos intestinos ou do recto.....	1		1			4	6	3	2
46	outros dos orgaos genitae da mulher.....		1	5	1	3	3	13	4	2
47	tumores do seio.....	1	1			1	1	1	1	1
48	malgnos da pelle.....				1				2	
49	de outros orgaos ou de orgaos não especificados.....		2	6	4	5	2	5	7	1
50	Tumores não malgnos ou cujo character maligno não foi especificado (excepto os tumores dos orgaos genitae da mulher).....		1							
51	Rheumatismo articular agudo febril.....		1				1	2	3	
52	Rheumatismo chronico ou gotta.....									
53	Escorbuto.....									
54	Pellagra.....									
55	Beriberi.....									
56	Rachitismo.....							1		
57	Diabetes.....		2			5	4	5	5	1
58	Anemia, chlorose :									
	a) Anemia pernicioso.....					1		2	5	1
	b) Outras anemias e chlorose.....						1		1	
59	Doencas do corpo pituitario.....									
60	Doencas do corpo thyroide :									
	a) Boic : xophthalmico.....									
	b) Outras doencas da glandula thyroide.....									
61	Doencas das glandulas parathyroides.....									
62	Doencas do thymus.....		1			1				
	A transportar.....	16	153	125	78	166	178	292	302	195

(a) Leishmaniose. (b) Granuloma venereo.

DE 1925

(DISTRICTO FEDERAL)

freguesias urbanas

(Continuação)

URBANAS													TOTAL	NUMERO DE ORDEM	
Copacabana	Sant'Anna	Gambôa	Espirito Santo	S. Christovam	Engenho Velho	Andaraeh	Tijuca	Engenho Novo	Meyer	Fôra da cidade	Ignorada	TOTAL			
88	139	457	396	416	197	311	188	404	300	255	260	4.566			
													a)	36	
								1					4	b)	
	2	1		1	1			1					7	c)	
		1		2				1					4	d)	
	1			1							1		3	e)	
1	1	1	1	3		1		1	2			13	a)	37	
2		1	1	2	1	2	2	3	1	1		21	b)		
4	20	37	27	35	33	24	14	35	29	5	57	444		38	
													6	A)	39
			1	1		2		1					1	B)	40
							1						8		41
2		8	1	6	2	4	3	7	8	1	8	69		42	
									a 1	a 1	b 1	3			
													25		43
	1				2	4	1	3	2	8	1		109	a)	44
1	1	7	5	9	7	3	4	6	3	14	5		35	b)	
3	1	5		3	2	2	2	2	3	6					45
	1	1	2	1		3	1	1	1	1	3				46
3	3	4	7	6	10	1	1	1	4	5	3				47
		4	1	1	2	2	1	1	2	1					48
					3	1									49
3	5	2	11	1	10	5	6	3	3	9	1		95		50
					2	1				2			6		51
		2	1	3	2	1	2	2	3	1			24		52
	1							1					2		53
								1			1		2		54
					1								1		55
													1		56
1	1	2	4	6	4	5	6	7	4	5	3		74		57
															58
					1			1	2	2	1		16	a)	59
								1		1			5	b)	
									1				1		60
													1	a)	61
													1	b)	62
				1									4		
108	177	534	460	496	282	372	233	482	368	318	345	5.687			

ANNO
RIO DE JANEIRO
Obitos por

NUMERO DE ORDEM	CAUSAS DE MORTE	DISTRICTOS								
		Candelaria	Santa Rita	Sacramento	S. José	Santo Antonio	Santa Thereza	Gloria	Lagôa	Gavea
	Transporte.....	16	153	125	78	166	178	292	309	195
63	Doenças das capsulas suprarenaes (doença de Addison).....									
64	Doenças do baço.....									
65	Leucemia ou doença de Hodgkin :									
	a) Leucemia.....	1				1		1		1
	b) Doença de Hodgkin.....			1						
66	Alcoolismo (agudo ou chronico).....		1				1			
67	Envenenamentos chronicos por substancias mineraes.....									
68	Envenenamentos chronicos por substancias organicas.....									
69	Outras doenças geraes.....		1				1	2		
	III — Affecções do systema nervoso e dos órgãos dos sentidos									
70	Encephalite.....		1							1
71	Meningite.....	1	3	4	5	2	12	16	11	8
72	Ataxia locomotora progressiva.....				1	2	1	4	1	
73	Outras affecções da medulla espinhal.....			1	1	1	1	1	1	1
74	Hemorrhagia cerebral, apoplexia :									
	a) Hemorrhagia cerebral.....	6	2	6	4	11	3	18	16	4
	b) Embolia ou thrombose cerebral.....			1		3	4		4	1
75	Paralysis sem causa indicada :									
	a) Hemiplegia.....		1			1				
	b) Outras paralysis.....									
76	Paralysis geral.....					1				
77	Outras formas de alienação mental.....									2
78	Epilepsia.....					1		2	3	
79	Eclampsia (não puerperal).....			1						
80	Convulsões das crianças.....		1				2	1	1	2
81	Choréa.....									
82	Nevrite.....			2			1	1	1	
83	Amollecimento cerebral.....							1	2	
84	Outras affecções do systema nervoso.....					2		1	1	
85	Affecções dos órgãos da visão.....									
86	Affecções dos ouvidos ou do seio mastoideano.....		1		1					1
	IV — Affecções do aparelho circulatorio									
87	Pericardite.....		1			1				
88	Endocardite ou myocardite aguda.....			5	3	5	4	4	4	2
89	Angina do peito.....			4	1	2	2	1	2	1
90	Outras affecções do coração.....	1	8	8	10	17	16	33	21	7
91	Affecções das arterias :									
	a) Aneurysma.....		2	4	1	5	2	3	3	
	b) Arterio esclerose.....		16	11	13	22	26	36	47	21
	c) Outras affecções das arterias.....		5	2	1	3	2	2	2	2
	A transportar.....	25	196	175	119	246	256	419	432	246

DE 1925

(DISTRICTO FEDERAL)

districtos urbanos

Continuação)

URBANOS

Copacabana	Sant'Anna	Gambôa	Espirito Santo	S. Christovam	Engenho Velho	Andara'y	Tijuca	Engenho Novo	Meyer	Fôra da cidade	Ignorada	TOTAL	NUMERO DE ORDEM
108	177	534	460	496	282	372	233	482	368	318	345	5.687	
	1					1			1			1	63
												3	64
	2	1		1	2							10	a) 65
			1		1						1	4	b) 65
	1	2		2	1		1	1			6	15	66
													67
		1	3		1	2		1	3		4	19	68
													69
			1	1		1		1				6	70
4	5	41	29	16	14	8	14	33	23	3	7	259	71
	1			1		1	1	1	1	1	1	17	72
		2	3	1	3	1			2	3	2	24	73
6	5	17	17	18	22	22	12	16	15	5	36	261	a) 74
1		1	1	1		3		1	3	1	2	27	b) 74
	1						1				2	6	a) 75
													b) 75
1							1	1			21	25	76
		1								1	1	5	77
1		2	1			1		1	1	2	8	23	78
	1											2	79
	1	4	3	3	1	4	1	5	2			31	80
													81
2	1		2		1	1		1		2		15	82
	1		1					1	2	1	1	10	83
										1	3	12	84
				1	1	1						1	85
						1	1	1	2	1	2	14	86
1	1	2	1	1	1	1			2	2	2	16	87
5	2	2	6	4	5	7	3	7		3	1	72	88
1			10	1	4	6	2	2	1		3	43	89
16	17	24	36	32	26	36	28	31	32	15	20	434	90
1											7	85	a) 91
16	7	10	11	10	4	3	2	6	4		9	50	722
1	5	37	55	76	56	54	45	67	49	2	1	55	c) 91
		2	2	6	5	5	4	2	2	1			
164	247	683	643	673	429	532	349	661	514	369	526	7.904	

NUMERO DE ORDEM	CAUSAS DE MORTE	DISTRICTOS								
		Candelaria	Santa Rita	Sacramento	S. José	Santo Antonio	Santa Theresza	Gloria	Lagôa	Gavea
	Transporte.....	25	196	175	119	246	256	419	432	246
92	Embolia ou thrombose (não cerebral).....									1
93	Affecções das veias (varices, hemorroides, phlebite, etc.).....				1				1	
94	Affecções do systema lymphatico (lymphangite, etc.).....				1			1		
95	Hemorrhagias sem causa determinada.....									
96	Outras affecções do appaarelho circulatorio.....		2	1	1	3	4	3	5	
	V — Affecções do appaarelho respiratorio									
97	Affecções das fossas nasaes e seus annexos.....				1				2	1
98	Affecções do larynge.....							1	2	
99	Bronchite :									
	a) Aguda.....		1							2
	b) Chronica.....		1	1	2			1	1	
	c) Sem epitheto (5 annos e abaixo).....				1		1	2		
	d) Sem epitheto (acima de 5 annos).....									
100	Broncho-pneumonia (inclusive bronchite capillar)....	2	15	8	9	25	44	79	50	29
101	Pneumonia :									
	a) Lobar.....	1	4	1	1	3	2	2	1	2
	b) Sem epitheto.....	2	4	2		4	6	8	8	5
102	Pleurisia.....		1		1	1	1	6	7	1
103	Congestão ou hemorrhagia parenchymatosa do pulmão.....		4	2	5	4	5	4	4	2
104	Gangrena do pulmão.....		2							
105	Asthma.....		1	2			2	1	2	2
106	Emphysema pulmonar.....					1		1	2	
107	Outras affecções do appaarelho respiratorio (excepto atisica) :									
	a) Pneumonia intersticial chronica (inclusive as affecções profissionaes do appaarelho pulmonar).....				1	1		1		
	b) Affecções do mediastino.....									
	c) Outras.....								1	
	VI — Affecções do appaarelho digestivo									
108	Affecções da cavidade buccal ou de seus annexos.....									1
109	Affecções do pharynge ou das amygdalas (inclusive as affecções adenoideanas).....		1			1				1
110	Affecções do esopbago.....					1			1	
111	Ulcera do estomago ou do duodeno :									
	a) Ulcera do estomago.....	1		1		3	2	2	4	
	b) Ulcera do duodeno.....							1	1	
112	Outras affecções do estomago (excepto o cancer).....						1			
113	Diarrhéa e enterite (abaixo de 2 annos).....		31	14	7	28	43	83	86	78
114	Diarrhéa e enterite (2 annos e acima).....		7	4	7	5	5	9	24	15
115	Ancylostomose.....									3
	A transportar.....	31	270	211	157	326	372	624	636	388

DE 1925

(DISTRICTO FEDERAL)

districtos urbanos

(Continuação)

URBANOS

Copacabana	Sant'Anna	Garbôa	Espirito Santo	S. Christovam	Engenho Velho	Andaraehy	Tijuca	Engenho Novo	Meyer	Fôra da cidade	Ignorada	TOTAL	NUMERO DE ORDEM
164	247	683	643	673	429	532	349	661	514	369	526	7,904	
		1								1	1	4	92
		1					1					4	93
	1	1	1			1	1	1			1	4	94
	2	5	7	7	5	5	4	6	1		1	2	95
	2								5	3	4	74	96
		1	1									6	97
						1						4	98
	1	11		4	2	1	2	4	1		1	31	a) 99
	1	2	2	1		2	2	1	1	2		18	b) 99
	3	4	2			2		4	1		3	23	c) 99
		1					1					3	d) 99
24	35	131	107	107	54	76	48	107	74	4	25	1053	100
2	1	3	5	3	3	5	3	6	5	2	8	63	a) 101
6	7	25	16	16	11	10	10	12	11	3	7	173	b) 101
1	7	7	4	3	3	4		5	1	5	2	60	102
3	4	10	11	7	5	5	8	5	4	2	7	101	103
		1	3	1		3	1	1	1	1		14	104
	1	3	1	1		2	1	1	1	2	1	24	105
				2			2			1		9	106
		2	1		1					1	1	9	a) 107
				2						1		3	b) 107
					1		2	1			1	6	c) 107
				1		1			1			4	108
	1	2	1	1		1	1	1	1			12	109
	1		1			1			2	1		8	110
2	1	3	5	3	1	3	1	3	3	1		39	a) 111
	1		1	1	1						1	7	b) 111
	1	3				3	1		2	1		12	112
53	47	168	159	247	81	130	85	209	154		93	1,796	113
11	7	30	35	52	11	17	23	45	32	8	171	518	114
			1	1		1		2	1	3	3	15	115
271	370	1096	1005	1133	608	806	544	1075	816	412	857	12,008	

NUMERO DE ORDEM	CAUSAS DE MORTE	DISTRICTOS								
		Candelaria	Santa Rita	Sacramento	S. José	Santo Antonio	Santa Thereza	Gloria	Lagôa	Gavea
	Transporte.....	31	270	211	157	326	372	624	636	388
116	Doenças produzidas por parasitas intestinaes.....			1		1		3		
117	Appendicite e typhlite.....	1	2	2	2	3	3	6	3	2
118	Hernia, obstrucção intestinal:									
	a) Hernia.....			1				2	2	2
	h) Obstrucção intestinal.....		2		1	2		2	3	4
119	Outras affecções do intestino.....			2	3	4	3		10	2
120	Atrophia amarella aguda do figado.....								1	
121	Tumôr hydatico do figado.....								1	
122	Cirrhose do figado:									
	a) Alcoolica.....		1					3	1	1
	h) Não especificada como alcoolica.....		4	3		2	2	9	5	1
123	Calculos hiliares.....		1					2	1	
124	{ A. Abscesso do figado.....					1				
	{ B. Outras affecções do figado.....		1		2		3	1	3	1
125	Affecções do pancreas.....									
126	Peritonite sem causa indicada.....				1	3	1		2	
127	Outras affecções do aparelho digestivo (excepto o cancer e a tuberculose).....									
	VII — Affecções não venereas do aparelho genito-urinario e de seus annexos									
128	Nephrite aguda (comprehendidas as nephrites sem epitheto, abaixo de 10 annos).....		3	1	1	2	4	9	8	4
129	Nephrite chronica (comprehendidas as nephrites sem epitheto, acima de 10 annos).....	1	16	11	11	22	22	44	62	27
130	Chyluria.....									
131	Outras affecções dos rins e de seus annexos (não comprehendidas as doenças gravidicas dos rins).....			1	1	2	3	3	1	3
132	Calculos das vias urinarias.....							1		
133	Affecções da bexiga.....					1	1		3	1
134	Outras affecções da urethra, accesso urinoso, etc.:									
	a) Estreitamento da urethra, accesso urinoso.....								1	
	b) Outras affecções da urethra.....			1		1		1	1	
135	Affecções da prostata.....	1		1		2				
136	Affecções não venereas dos órgãos genitais do homem.....									
137	Kysto ou outros tumôres não malignos do ovario.....									
138	Salpinxite ou accesso da hacia.....					4		2		
139	Tumôr uterino (não canceroso).....			1		3			1	
140	Hemorrhagia uterina não puerperal.....									
141	Outras affecções dos órgãos genitais da mulher.....								1	
142	Affecções não puerperaes da mamma.....									
	VIII — Estado puerperal									
143	Accidentes da gravidez:									
	a) Aborto.....									
	b) Prenhez ectopica.....									
	c) Outros accidentes da gravidez.....									
	A transportar.....	33	299	236	179	379	414	712	745	435

DE 1925

(DISTRICTO FEDERAL)

distritos urbanos

(Continuação)

URBANOS

URBANOS													TOTAL	NUMERO DE ORDEM
Copacabana	Sant'Anna	Gambôa	Espirito Santo	S. Christovam	Engenho Velho	Andaraí	Tijuca	Engenho Novo	Meyer	Fôra da cidade	Ignorada	TOTAL		
271	370	1096	1005	1133	608	806	544	1075	816	412	857	12.008		
1	3	2	5	5	3	7	2	7	2	3	1	45	116	
1	2	3	6	6	4	2	2	3	2	7	4	64	117	
1	2	2	1	2	1	1	1	1	1	1	3	19 (a)	118	
13	2	6	10	13	5	9	2	15	6	3	7	115	119	
1	1	1	1	1	1	1	1	1	1	1	1	3	120	
1	1	1	1	1	1	1	1	1	1	1	1	2	121	
4	1	3	9	7	9	5	1	6	13	5	2	23 (a)	122	
1	1	1	1	1	2	3	1	2	2	1	1	12	123	
1	1	2	3	5	1	4	1	4	2	1	3	7 (A)	124	
1	1	2	1	2	5	2	1	1	2	4	2	47 (B)	125	
1	1	2	1	2	5	2	1	1	2	4	2	30	126	
2	1	7	15	7	7	8	10	14	14	2	3	122	127	
16	24	65	70	57	46	56	29	63	81	40	67	830	128	
3	2	4	3	2	6	2	1	5	1	3	2	1	129	
1	1	1	1	1	3	1	2	1	1	1	1	48	130	
1	1	1	1	1	1	1	1	1	1	1	1	8	131	
1	1	1	1	1	1	1	1	1	1	1	1	10	132	
1	1	1	1	1	1	1	1	1	1	1	1	5 (a)	133	
1	1	1	1	1	1	1	1	1	1	1	1	12 (L)	134	
1	1	1	1	1	1	1	1	1	1	1	1	16	135	
1	1	1	1	1	1	1	1	1	1	1	1	3	136	
1	1	1	1	1	1	1	1	1	1	1	1	3	137	
1	1	3	4	1	1	1	1	3	3	1	1	21	138	
1	1	1	1	1	1	1	1	1	1	1	1	9	139	
1	1	1	1	1	1	1	1	1	1	1	1	1	140	
1	1	1	1	1	1	1	1	1	1	1	1	2	141	
1	1	1	1	1	1	1	1	1	1	1	1	2	142	
1	1	1	1	1	1	1	1	1	1	1	1	5 (a)	143	
1	1	1	1	1	1	1	1	1	1	1	1	4 (b)	144	
1	1	1	1	1	1	1	1	1	1	1	1	1 (c)	145	
316	412	1.207	1.138	1.249	709	914	606	1.203	953	497	953	13.391		

NUMERO DE ORDEM	CAUSAS DE MORTE	DISTRICTOS								
		Candelaria	Santa Rita	Sacramento	S. José	Santo Antonio	Santa Theresza	Gloria	Lagoa	Gavea
	Transporte.....	33	299	236	179	379	414	712	745	435
144	Hemorragia puerperal.....		1				1	2		1
145	Outros accidentes do parto.....		1				1	1		1
146	Septicemia puerperal....		1	1	1	2	1	4	5	2
147	Phlegmatia alba dolens. Embolia ou morte subita puerperaes.....							1		
148	Albuminuria ou eclampsia puerperaes.....		1		1	2		1	2	2
149	Sobreparto (sem outras explicações).....									
150	Affecções puerperaes da mamma.....									
	IX — Affecções da pelle ou do tecido cellular									
151	Gangrena.....						1	3		2
152	Furunculo.....					2		2	1	2
153	Flegmão, abcesso quente.....		1		1	3	2	4	2	
154	{Tinha ou pellada.....									
154	{Sarna.....									
155	Outras affecções da pelle ou de seus annexos.....									1
	X — Affecções dos ossos e dos orgãos da locomoção									
156	Affecções dos ossos (excepto a tuberculose).....					1	1	1		
157	Affecções das articulações (excepto tuberculose e rheumatismo).....		1			1				
158	Outras affecções dos ossos ou dos orgãos da locomoção.....									
	XI — Vicios de conformação									
159	Vicios de conformação congenitos (não comprehendidos os nascidos mortos).....			1				2	3	2
	XII — Primeira idade									
160	Debilidade congenita, ictericia e esclerema.....		5	2	7	10	9	15	16	19
161	Nascimento prematuro ou consequencias do parto....		1	1		5	3	8	9	2
162	Outras affecções especiaes á primeira idade.....		4		1	1	6	3	5	2
163	Falta de cuidados.....		1							
	XIII — Velhice									
164	Senilidade.....		1			2	2	4	2	2
	XIV — Affecções produzidas por causas exteriores									
165	Suicídios por {Ingestão de venenos solidos ou liquidos.....					1		1		
166	{Absorção de substancias corrosivas.....					3			3	1
167	{Absorção de gazes venenosos.....									
168	{Enforcamento ou estrangulação.....			1	1	1		1		
	A transportar.....	33	317	242	191	413	440	765	793	474

DE 1925

(DISTRICTO FEDERAL)

distritos urbanos

(Continuação)

URBANOS

Copacabana	Sant'Anna	Gambôa	Espirito Santo	S. Christovam	Engenho Velho	Andaraý	Tijuca	Engenho Novo	Meyer	Fôra da cidade	Ignorada	TOTAL	NUMERO DE ORDEM
316	412	1.207	1.138	1.249	709	914	606	1.203	953	497	955	13.591	
	1	1	2		1	2		1			1	14	144
	1	1	1	1		1		1	1	1		11	145
3	5	2	6	2	4	3	6	5	2	6	5	64	146
												1	147
2	1	1	2		2	1	1	1	2	3		25	148
													149
													150
								2	2	4	5	31	151
1	1	3	2	4								14	152
3	1	2	3	1	1		2	2	5	2		34	153
													154
				2			1					5	155
					1	2	1					10	156
		2										6	157
	1	1		1						1			158
2	3	3	3	1	3	7	2	1	4		1	33	159
9	7	30	20	23	14	19	10	37	20	1	75	348	160
5		6	7	8	6	6	3	4	2		25	101	161
		4	3	4	3	4		6	3		6	55	162
1												2	163
1	2		7	6	5	7		2	7	5	14	69	164
1	1			1					1			6	165
1		2	5	4	1	1		4	3			25	166
													167
		1	1	1	1						2	10	168
345	438	1.268	1.210	1.307	753	960	631	1.269	1.005	520	1.036	14.400	

A }
B }

NUMERO DE ORDEM	CAUSAS DE MORTE	DISTRICTOS									
		Candelária	Santa Rita	Sacramento	S. José	Santo Antonio	Santa Theresza	Gloria	Lagoa	Gavea	
	Transporte.....	33	317	242	191	413	440	765	793	474	
169	Suicídios por { Submersão..... Armas de fogo..... Instrumentos cortantes ou perfurantes..... Precipitação de um logar elevado..... Esmagamento.....										
170											
171											
172											
173											
174	Outros suicídios.....										
175	Envenenamentos por alimeotos.....										
176	Picadas de animaes peçonheotos.....										
177	Outros envenenamentos agudos.....										
178	Incendio.....										
179	Queimaduras (excepto as de incendio).....										
180	Suffocação mecanica acidental.....										
181	Absorção de gazes irrespiraveis ou toxicos.....										
182	Submersão accidental.....	1	2		2	2			2	1	
183	Traumatismos... { Por armas de fogo (excepto ferimentos de guerra)..... Por instrumentos cortantes ou perfurantes..... Por queda..... Em minas ou pedreiras..... Por machinas.....										
184											
185			2	3	1	3	3	1	3	2	
186						1	2				
187											
188	Outros esmagamentos (carros, trens de ferro, bonds, etc.).....		3	1	5	3	4	6	7	3	
189	Violencias exercidas por animaes.....										
190	Ferimentos de guerra.....										
191	Execução dos civis pelos exercitos belligerantes.....										
192	Fome ou sede.....										
193	Frio excessivo.....										
194	Calor excessivo.....										
195	Rato.....										
196	Outras commocões electricas.....										
197	Homicidio por armas de fogo.....			1	2	1	2				
198	Homicidio por instrumentos cortantes ou perfurantes.....					1	1	3		2	
199	Homicidio por outros meios.....						1				
200	Infanticidio * { a) assassinio de crianças até 7 dias de idade b) assassinio de crianças de 8 dias a um anno.....										
201	Fractura (sem outra indicação).....										
202	Outras violencias exteriores.....									1	
203	Mortes violentas cuja causa é desconhecida.....			1					1		
	XV — Doenças mal definidas										
204	Morte subita.....		1			3					
205	Doença não especificada ou mal definida.....		3	1	2	6		5	5	6	
	Total.....	38	330	240	211	444	453	793	822	487	
	Nascidos mortos.....	1	7	23	11	51	37	70	59	67	

* a) De acordo com o art. 298 do Código Penal Brasileiro.
a. e b.) Em obediencia á Nomenclatura Internacioal de Causas de Morte.

DE 1925

(DISTRICTO FEDERAL)

districtos urbanos

(Continuação)

URBANOS

Copacabana	Sant'Anna	Gambôa	Espirito Santo	S. Christovam	Engenho Velho	Andarahy	Tijuca	Engenho Novo	Meyer	Fôra da cidade	Ignorada	TOTAL	NUMERO DE ORDEM
345	438	1.268	1.210	1.307	753	960	631	1.269	1.005	520	1.086	14.460	
1		1	7	1		4	1		1		1	36	169
		2			1							2	170
		1	1						1		1	7	171
		1	6	1		2		1	1		1	6	172
	1	2								1	2	19	173
							1					1	174
								1				1	175
											1	2	176
											1	2	177
	1		1	2		6	1		2	3	2	25	178
	1			1		1					1	4	179
		1					1			2	1	11	180
4	6	2	3	5	1	1			1	2	18	53	181
		1					1				1	3	182
												1	183
4	3	5	4	5	3	2	2	3	3	1	16	69	184
				1						2	2	8	185
		1		1								2	186
													187
8	23	20	19	9	16	11	8	17	10	20	53	246	188
				1								1	189
													190
													191
													192
	1	1					1			1		4	193
		1										1	194
			1	2	1		1		1		1	9	195
			3	2	1	3	3	1	2	7	4	41	196
2		5											197
	1	5				1		2	1	2	3	22	198
			1					2			1	5	199
													a)
													b)
										1		2	200
												2	201
												2	202
			1	3			1		1		2	12	203
5	7	8	18	5	4	4	4	50	46	3	31	213	204
369	483	1.324	1.275	1.346	780	995	656	1.346	1.077	564	1.226	15.270	205
33	58	121	135	87	38	113	40	128	94	3	405	1.578	

ANNO DE 1925

RIO DE JANEIRO (DISTRICTO FEDERAL)

Obitos por districtos suburbanos

NUMERO DE ORDEM	CAUSAS DE MORTE	DISTRICTOS SUBURBANOS								TOTAL	NUMERO DE ORDEM			
		Inhaúma	Irajá	Ilha do Governador	Ilha de Paquetá	Outras Ilhas	Jacarépaguá	Guaratiba	Santa Cruz			Campo Grande	Ignorado e fóra da cidade	
I — Doenças epidemicas, endemicas e infectuosas														
1	A. Febre typhoide (typho abdominal).....	3	13					3	4	2	25	A	1	
	B. Febres paratyphoides.....	6	3		1		2			6	18	B		
2	Typho exanthematico.....												2	
3	Febre recurrente.....												3	
4	Meliococcia (Febre de Malta).....												4	
5	A. Febre palustre (paludismo agudo).....	11	47	6			16	25	48	30	185	A	5	
	B. Cachexia palustre (paludismo chronico).....	7	12	2			4	3	10	10	48	B		
6	Variola.....	85	87				4	1	1	11	150		6	
7	Surampo.....	182	147		3		10	1	6	47	396		7	
8	Escarlatina.....												8	
9	Coqueluche.....	37	36				2	3	1	12	91		9	
10	Diphtheria.....	27	9				6	1		4	47		10	
11	Grippe: a) com complicações pulmonares declaradas	75	73	2			5	1	6	11	173	a)	11	
	b) outras.....	119	102	6			3	7	14	25	276	b)		
12	Suor maligno miliar.....												12	
13	Parotidite infectuosa.....		1								1		13	
14	Cholera asiatico.....												14	
15	Enterite choleriforme.....												15	
16	Dysenteria: a) amebiana.....	3	6	1			4		2	6	24	a)	16	
	b) bacillar.....	9	7	1			1	1	9	9	40	b)		
	c) sem epitheto ou devida a outras causas.....	35	36	1			7	1	19	20	123	c)		
17	Peste: a) bubonica.....												17	
	b) pneumonica.....													a)
	c) septicemica.....													b)
	d) sem epitheto.....													c)
18	Febre amarella.....												18	
19	Espirochetose ictero-hemorrhagica.....												19	
20	Lepra.....	6	6				1				13		20	
21	Erysipela.....	8	6						1	2	17		21	
22	Poliomyelite aguda.....												22	
23	Encephalite lethargica.....	1	1				1			1	4		23	
24	Meningite cerebro-espinhal epidemica.....	5	3								8		24	
25	Outras doencas epidemicas.....		1						1	1	(*) 3		25	
26	Mormo e lamparao.....												26	
27	Pustula maligna e carbunculo (bacillus anthracis).....												27	
28	Raiva.....						1				1		28	
29	Tetano.....	24	14	1			4	3	2	10	60		29	
30	Mycoses.....	2									2		30	
31	Tuberculose do aparelho respiratorio.....	614	609	20	8		103	23	37	191	1.610		31	
32	Tuberculose das meninges ou do systema nervoso central.....	11	3	1			2		1		18		32	
33	Tuberculose dos intestinos ou do peritoneo.....	15	4		3		1				24		33	
34	Tuberculose da columna vertebral.....	3	1							1	6		34	
35	Tuberculose articular.....	1									1		35	
A transportar.....		1.289	1.227	41	15		177	70	161	401	22	3.403		

(*) Varicella.

ANNO DE 1925

RIO DE JANEIRO (DISTRICTO FEDERAL)

Obitos por districtos suburbanos

(Continuação)

NUMERO DE ORDEM	CAUSAS DE MORTE	DISTRICTOS SUBURBANOS									TOTAL	NUMERO DE ORDEM
		Inhaúma	Irajá	Ilha do Governador	Ilha de Paqueta	Outras Ilhas	Jacarapaguá	Guaratiba	Santa Cruz	Campo Grande		
	Transporte.....	1,289	1227	41	15	177	70	161	401	22	3,403	
36	Tuberculose de outros órgãos :											
	a) Tuberculose da pelle ou do tecido cellular sub-cutaneo.....											a) 36
	b) Tuberculose dos ossos (excepto columna vertebral).....	1	2									b) 3
	c) Tuberculose do systema lymphatico (excepto a dos ganglios mesentericos e retro-peritoneaes).....	3	1	1								c) 5
	d) Tuberculose do aparelho genito-urinario.....	1										d) 1
	e) Tuberculose de outros órgãos.....											e) 1
37	Tuberculose disseminada :											
	a) aguda.....	4						1	2		7	a) 37
	b) chronica.....	7	6								13	b) 13
38	Syphilis.....	109	82	1	2	13	2	18	30		257	38
39	Cancro molle.....											39
	A. Gonococcia.....	1										A) 1
40	B. Ophthalmia blenorragica ou purulenta.....											B) 40
41	Infeção purulenta ou septicemia.....	13	21	1				2	3	1	41	41
42	Outras doenças infectuosas.....	a 1							b 1		2	42
	II — Doenças geraes não mencionadas acima											
43	da cavidade buccal.....	3	3			2			2		10	43
44a	do estomago.....	8	6	2	1	2	1		4	1	25	a) 44
44b	do figado.....	10	3						1		14	b) 14
45	do peritoneo, dos intestinos ou do recto.....	2	2								4	45
46	dos órgãos genitaeas da mulher.....	14	14	1	1	2		1	2		35	46
47	do seio.....	1	1			2					4	47
48	da pelle.....	3	3								6	48
49	de outros órgãos ou de órgãos não especificados.....	7	11	2	3	4		3	2		32	49
50	Tumôres não malignos ou cujo caracter maligno não foi especificado (excepto os tumôres dos órgãos genitaeas da mulher).....	1									1	50
51	Rheumatismo articular agudo febril.....	4	6						2		12	51
52	Rheumatismo chronico ou gotta.....											52
53	Escorbuto.....		2						1		3	53
54	Pellagra.....											54
55	Beriberi.....											55
56	Rachitismo.....							2			2	56
57	Diabetes.....							1	2		3	57
58	Anemia, chlorose :											
	a) Anemia perniciosa.....	2	2					1	1		6	a) 58
	b) Outras anemias e chlorose.....	1	3								4	b) 4
59	Doenças do corpo pituitario.....											59
	a) Bocio exophthalmico.....	1										a) 1
	b) Outras doenças da glandula thyroide.....											b) 1
61	Doenças das glandulas parathyroides.....							1			1	61
62	Doenças do thymus.....											62
	A transportar.....	1,486	1,395	49	22	202	76	189	453	24	3,896	

(a) Infecção cryptogenica. (b) Leishmaniose.

ANNO DE 1925

RIO DE JANEIRO (DISTRICTO FEDERAL)

Obitos por districtos suburbanos

(Continuação)

NUMERO DE ORDEM	CAUSAS DE MORTE	DISTRICTOS SUBURBANOS									NUMERO DE ORDEM	
		Inhaúma	Irajá	Ilha do Governador	Ilha de Paqueta	Outras Ilhas	Jacarépaguá	Guaratiba	Santa Cruz	Campo Grande		Ignorado e fóra da cidade
	Transporte.....	1.486	1.395	49	22	202	76	189	453	24	3.896	
63	Doenças das capsulas suprarenaes (doença de Addison).....	1					2				3	63
64	Doenças do baço.....											64
65	Leuceimia ou doença de Hodgkin:											
	a) Leuceimia.....	3									3	a) 65
	b) Doença de Hodgkin.....	2	1								3	b) 65
66	Alcoolismo (agudo ou chronico).....	1		1			1		1		4	66
67	Envenenamentos chronicos por substancias mineiras.....											67
68	Envenenamentos chronicos por substancias organicas.....											68
69	Outras doenças geraes.....	2	1						1		4	69
	III — Affecções do systema nervoso e dos orgãos dos aentidos											
70	Encephalite.....	5	1	1					1	1	9	70
71	Meningite.....	55	88	3			7	1	5	8	167	71
72	Ataxia locomotora progressiva.....		1				1				2	72
73	Outras affecções da medulla espinhal.....	5	3								8	73
74	Hemorrhagia cerebral, apoplexia:											
	a) Hemorrhagia cerebral.....	38	42	2	1		4	2	1	14	104	a) 74
	b) Embolia ou thrombose cerebral.....	3	1							2	6	b) 74
75	Paralysis sem causa indicada:											
	a) Hemiplegia.....	2		1							5	a) 75
	b) Outras paralisias.....		1				1				2	b) 75
76	Paralysis geral.....	2									2	76
77	Outras formas de alienação mental.....											77
78	Epilepsia.....	2	4				2	1	1		10	78
79	Eclampsia (não puerperal).....										1	79
80	Convulsões das crianças.....	8	4	1			4		1	17	36	80
81	Choréa.....											81
82	Nevrite.....		4				1		1		6	82
83	Amolecimento cerebral.....	1	3		1						5	83
84	Outras affecções do systema nervoso.....	2	2							1	5	84
85	Affecções dos orgãos da visão.....											85
86	Affecções dos ouvidos ou do seio mastoideano.....	2	1								3	86
	IV — Affecções do aparelho circulatorio											
87	Pericardite.....		2						1		3	87
88	Endocardite ou myocardite aguda.....	8	7				2			1	18	88
89	Angina do peito.....	1	1		3						5	89
90	Outras affecções do coração.....	75	64	9	2		16	2	8	20	197	90
91	Affecções das arterias:											
	a) Aneurysma.....	4	11	4			3			1	23	a) 91
	b) Arterio esclerose.....	144	123	11	3		31	10	13	58	396	b) 91
	c) Outras affecções das arterias-Atheroma.....	6	7								13	c) 91
	A transportar.....	1.858	1.767	82	32	279	92	221	578	30	4.939	

ANNO DE 1925

RIO DE JANEIRO (DISTRICTO FEDERAL)

Obitos por districtos suburbanos

(Continuação)

NUMERO DE ORDEM	CAUSAS DE MORTE	D.STRICITOS SUBURBANOS									NUMERO DE ORDEM	
		Inhaúma	Irajá	Ilha do Governador	Ilha de Paqueta	Outras ilhas	Jacarapaguá	Guaratiba	Santa Cruz	Campo Grande		Ignorado e fora da cidade
	Transporte.....	1.858	1.767	82	32	270	92	221	578	30	4.939	
92	Embolia ou thrombose (não cerebral).....											92
93	Affecções das veias (varices, hemorroides, phlebite, etc.).....		2		1						3	93
94	Affecções do systema lymphatico (lymphangite, etc.)..	1	3						1		5	94
95	Hemorrhagias sem causa determinada.....											95
96	Outras affecções do aparelho circulatorio.....	19	16	4	2	3	1	1	2		48	96
	V — Affecções do aparelho respiratorio											
97	Affecções das fossas nasae e seus annexos.....	1	1								2	97
98	Affecções do larynge.....		2			1		1			4	98
99	Bronchite :											
	a) Aguda.....	10	7				2	1	1		21	a) 99
	b) Chronica.....	4	9						2		15	b) 99
	c) Sem epitheto (5 annos e abaixo).....	10	7				2	3	2		24	c) 99
	d) Sem epitheto (acima de 5 annos).....	2									2	d) 99
100	Broncho-pneumonia (inclusive bronchite capillar).....	298	271	17		33	12	19	90	3	743	100
101	Pneumonia :											
	a) lohar.....	6	13	1		1		3	3	7	34	a) 101
	h) sem epitheto.....	35	31	1		6	2	2	13	2	92	b) 101
102	Pleurisia.....	10	8			3	1	1	3	1	27	102
103	Congestão ou hemorrhagia parenchymatosa do pulmão.	12	14	5			2		1	2	36	103
104	Gangrena do pulmão.....	1	1								2	104
105	Asthma.....	4	2	1				1			8	105
106	Emphysema pulmonar.....	1			1						2	106
107	Outras affecções do aparelho respiratorio (excepto a tísica) :											
	a) Pneumonia interstitial chronica (inclusive as affecções profissionais do aparelho pulmonar).....	1					1				2	a) 107
	b) Affecções do mediastino.....											b) 107
	c) Outras.....	2							1		3	c) 107
	VI — Affecções do aparelho digestivo											
108	Affecções da cavidade buccal ou de seus annexos.....											108
109	Affecções do pharynge ou das amygdalas (inclusive as affecções adenoideanas).....			2							2	109
110	Affecções do esophago.....			2							2	110
111	Ulcera do estomago ou do duodeno :											
	a) Ulcera do estomago.....	5	4	1					1	2	13	a) 111
	h) Ulcera do duodeno.....	3	1								4	b) 111
112	Outras affecções do estomago (excepto o cancer).....		4						2	1	7	112
113	Diarrhea e enterite (abaixo de 2 annos).....	706	725	29	4	98	28	58	306		1954	113
114	Diarrhea e enterite (2 annos e acima).....	136	174	7	1	31	8	13	73		443	114
115	Ancylostomose.....	3	14	2		4	1	1	8		33	115
	A transportar.....	3.128	3.080	150	41	464	151	325	1.038	43	8.470	

ANNO DE 1925

RIO DE JANEIRO (DISTRICTO FEDERAL)

Obitos por districtos suburbanos

(Continuação)

NUMERO DE ORDEM	CAUSAS DE MORTE	DISTRICTOS SUBURBANOS									TOTAL	NUMERO DE ORDEM	
		Inhaúma	Irajá	Ilha do Governador	Ilha de Paqueta	Outras Ilhas	Jacarépaguá	Guaratiba	Santa Cruz	Campo Grande			Ignorado e fóra da cidade
	Transporte.....	3,128	3,080	150	41	464	151	325	1,088	43	8,470	
116	Doenças produzidas por parasitas iotestinaes.....	30	16	3	8	2	3	32	1	95	116
117	Appendicite e typhlite.....	8	3	1	1	2	1	16	117
118	Hernia, obstrucção intestinal :												
	a) Hernia.....	3	1	1	5	a) 118
	h) Obstrucção intestinal.....	2	3	1	6	b) 118
119	Outras affecções do intestino.....	32	27	1	2	1	1	64	119
120	Atrophia amarella aguda do figado.....	2	1	1	1	5	120
121	Tumôr hydatico do figado.....	121
122	Cirrhose do figado :												
	a) Alcoolica.....	2	4	1	2	1	2	1	13	a) 122
	h) Não especificada como alcoolica.....	23	22	3	1	6	5	60	b) 122
123	Calculos biliares.....	2	2	123
124	A. Abcesso do figado.....	1	1	2	A) 124
	B. Outras affecções do figado.....	2	16	2	20	B) 124
125	Affecções do pancreas.....	125
126	Peritonite sem causa indicada.....	6	1	1	1	9	126
127	Outras affecções do aparelho digestivo (excepto o cancer e a tuberculose).....	127
	VII — Affecções não venereas do aparelho genito urinario e de seus annexos												
128	Nephrite aguda (comprehendidas as nephrites sem epitheto, abaixo de 10 annos).....	53	37	3	1	13	3	6	25	4	145	128
129	Nephrite chronica (comprehendidas as nephrites sem epitheto, acima de 10 annos).....	224	137	3	29	8	19	61	6	487	129
130	Cbyuria.....	130
131	Outras affecções dos rins e de seus annexos (não comprehendidas as doenças gravidicas dos rins).....	9	7	6	22	131
132	Calculos das vias urinarias.....	132
133	Affecções da bexiga.....	2	2	2	7	133
134	Outras affecções da urethra, abcesso urinoso, etc. :												
	a) Estreitamento da urethra, abcesso urinoso.....	1	1	a) 134
	h) Outras affecções da urethra.....	1	1	2	b) 134
135	Affecções da prostata.....	1	1	135
136	Affecções não venereas dos órgãos genitae do homem.....	136
137	Kysto ou outros tumôres não malignos do ovario.....	1	1	137
138	Salpingite ou abcesso da bacia.....	1	1	1	3	138
139	Tumôr uterino (não canceroso).....	3	3	139
140	Hemorragia uterina não puerperal.....	1	1	140
141	Outras affecções dos órgãos genitae da mulher.....	3	3	6	141
142	Affecções não puerperae da mamma.....	1	1	142
	VIII — Estado puerperal												
143	Accidentes da gravidez :												
	a) Aborto.....	1	1	2	a) 143
	h) Prenhez ectopica.....	1	1	1	b) 143
	c) Outros accidentes da gravidez.....	2	1	3	c) 143
	A transportar.....	3,537	3,367	167	45	539	165	356	1,223	55	9,454	

ANNO DE 1925

RIO DE JANEIRO (DISTRICTO FEDERAL)

Obitos por districtos suburbanos

(Continuação)

NUMERO DE ORDEM	CAUSAS DE MORTE	DISTRICTOS SUBURBANOS									TOTAL	NUMERO DE ORDEM
		Inhaúma	Irajá	Ilha do Governador	Ilha de Paquetá	Outras Ilhas	Jacarapaguá	Guaratiba	Santa Cruz	Campo Grande		
	Transporte.....	3.537	3.367	167	45	539	165	356	1.223	55	9.154	
144	Hemorragia puerperal.....	5	7					1	2		15	144
145	Outros accidentes do parto.....		2						1		3	145
146	Septicemia puerperal.....	12	17			2	2	1	5		39	146
147	Phlegmatia alba dolens. Embolia ou morte subita puerperaes.....		1								1	147
148	Albuminuria ou eclampsia puerperaes.....	4	14			3	2	1	4		28	148
149	Sobrepardo (sem outras explicações).....											149
150	Affecções puerperaes da mamma.....											150
	IX — Affecções da pelle ou do tecido cellular											
151	Gangrena.....	16	5	1				1	2	1	26	151
152	Furunculo.....	3	1						1		5	152
153	Flegmão, abcesso quente.....	6	7			1		1	4	2	21	153
154	A. <i>Tinha ou pelada</i>											154
	B. <i>Sarna</i>											A) B)
155	Outras affecções da pelle ou de seus annexos.....	1						1			2	155
	X — Affecções dos ossos e dos órgãos da locomoção											
156	Affecções dos ossos (excepto a tuberculose).....	1									1	156
157	Affecções das articulações (excepto tuberculose e reumatismo).....	1				1					2	157
158	Outras affecções dos ossos ou dos órgãos da locomoção.....											158
	XI — Vícios de conformação											
159	Vícios de conformação congenitos (não comprehendidos os nascidos mortos).....	8	7	2		4	1	1			23	159
	XII — Primeira idade											
160	Debilidade congenita, ictericia e esclerema.....	66	68	3	1	14	4	8	32		196	160
161	Nascimento prematuro ou consequencias do parto.....	10	4	1		1		1	2		19	161
162	Outras affecções especiaes á primeira idade.....	20	42	3		14	6	6	13		104	162
163	Falta de cuidados.....											163
	XIII — Velhice											
164	Senilidade.....	13	15	1		7	2		5		43	164
	XIV — Affecções produzidas por causas exteriores											
165	Suicidios por Ingestão de venenos solidos ou liquidos.....								1		1	165
166	Absorção de substancias corrosivas.....	5	3			2					10	166
167	Absorção de gazes venenosos.....											167
168	Enforcamento ou estrangulação.....	2	1								3	168
	A transportar.....	3.710	3.561	178	46	588	183	377	1.295	58	9.990	

ANNO DE 1925

RIO DE JANEIRO (DISTRICTO FEDERAL)

Obitos por districtos suburbanos

(Continuação)

NUMERO DE ORDEM	CAUSAS DE MORTE	DISTRICTOS SUBURBANOS									TOTAL	NUMERO DE ORDEM
		Inhãúma	Itaráj	Illa do Governador	Illa de Paquetá	Outras Illas	Jacaréaguá	Guaratiba	Santa Cruz	Campo Grande		
	Transporte.....	3,710	3,561	178	46	588	183	377	1,295	58	9,996	
169	Suicídios por (Submersão.....)		1				1				2	169
170	Armas de fogo.....	4	2					2	3		11	170
171	Instrumentos cortantes ou perfurantes.....											171
172	Precipitação de um logar elevado.....	1									1	172
173	Esmagamento.....	2	3			2			2		9	173
174	Outros suicídios.....	5	2								7	174
175	Envenenamentos por alimentos.....											175
176	Picadas de animaes peçonhentos.....						1				1	176
177	Outros envenenamentos agudos.....											177
178	Incendio.....											178
179	Queimaduras (excepto as de incendio).....	9	11			1	1	3	3	1	29	179
180	Suffocação mecanica accidental.....		1			1					2	180
181	Absorção de gazes irrespiraveis ou toxicos.....	1	1			1			1		3	181
182	Submersão accidental.....	1	8					5	2		16	182
183	Por armas de fogo (excepto ferimentos de guerra).....											183
184	Traumatismos.. Por instrumentos cortantes ou perfurantes.....											184
185	Por queda.....	6	8					2	1		17	185
186	em minas ou pedreiras.....		2								2	186
187	por machinas.....											187
188	Outros esmagamentos (carros, trens de ferro, bondes, etc.).....	26	44	2		3		1	13	2	91	188
189	Violencias exercidas por animaes.....		1								1	189
190	Ferimentos de guerra.....											190
191	Execução dos civis pelos exercitos belligerantes.....											191
192	Fome ou sede.....	1									1	192
193	Frio excessivo.....											193
194	Calor excessivo.....	1	2								3	194
195	Raio.....											195
196	Outras commoções electricas.....	1	1						1		3	196
197	Homicidio por armas de fogo.....	2	5	3					4		14	197
198	Homicidio por instrumentos cortantes ou perfurantes.....	4	9	1			1	3	1		19	198
199	Homicidio por outros meios.....		2			1					3	199
200	Infanticidio * a) assassínio de crianças até 7 dias de idade.....											a) 200
	b) assassínio de crianças de 8 dias a um anno.....											b) 200
201	Fractura (sem outra indicação).....											201
202	Outras violencias exteriores.....	1	1			1					3	202
203	Mortes violentas cuja causa é desconhecida.....						1				1	203
XV — Doenças mal definidas												
204	Morte subita.....	3	3				1				7	204
205	Doença não especificada ou mal definida.....	184	288	3			57	27	40	114	713	205
	Total.....	3,961	3,956	187	46	657	214	433	1,440	61	10,955	
	Nascidos mortos.....	348	345	32	3	1	62	19	43	160	1,013	

* a) De accordo com o artigo 298 doCodigo Penal Brasileiro,
a, e b.) Em obediencia á Nomenclatura Internacional de Causas de Morte.

ANNO DE 1925

RIO DE JANEIRO (DISTRICTO FEDERAL)

Obitos por sexo e estado civil

NUMERO DE ORDEM	CAUSAS DE MORTE	ESTADO CIVIL								TOTAES		NUMERO DE ORDEM			
		Solteiros		Casados		Viúvos		Estado civil ignorado		POR SEXO			GERAL		
		H	M	H	M	H	M	H	M	H	M				
I — Doenças epidemicas, endemicas e infectuosas															
1	A. Febre typhoide (typho abdominal).....	42	70	12	7	2	2				56	29	85	A	1
2	B. Febres paratyphoides.....	19	11	10	3	1	2				30	16	46	B	2
3	Typho exantematico.....														3
4	Febre recorrente.....														4
5	Melittococcia (Febre de Malta).....														5
6	A. Febre palustre (paludismo agudo).....	120	62	21	16	5	2	3	1		149	81	230	A	6
7	B. Cachexia palustre (paludismo cronico).....	31	18	6	13	1	4				38	35	73	B	7
8	Variola.....	160	117	28	33	3	16	2			193	166	359		8
9	Sarampo.....	455	382	1	2			1			457	384	841		9
10	Escarlatina.....														10
11	Coqueluche.....	85	130								85	130	215		11
12	Difteria.....	57	46								57	46	103		12
13	Gripe: a) com complicações pulmonares declaradas.....	174	174	36	27	7	20	3			220	221	441	a)	13
14	b) outras.....	201	204	61	36	16	47	4	2		282	289	571	b)	14
15	Suor maligno miliar.....														15
16	Parotidite infectuosa.....	4									4		4		16
17	Cholera asiatico.....														17
18	Enterite cholericiforme.....														18
19	Dysenteria: a) amebiana.....	23	18	4	3	1		1	1		29	22	51	a)	19
20	b) bacillar.....	35	27	7	5	1	4				43	36	79	b)	20
21	c) sem epiteto ou devida a outras causas.....	120	99	23	14	6	22	1			150	135	285	c)	21
22	Peste: a) bubonica.....														22
23	b) pneumonica.....														23
24	c) septicemica.....														24
25	d) sem epiteto.....														25
26	Febre amarella.....														26
27	Espirochetose ictero-hemorrhagica.....														27
28	Lepra.....	30	9	7	4	6	5				43	18	61		28
29	Erysipela.....	13	12	4	10		8				17	30	47		29
30	Poliomyelite aguda.....	1	1								1	1	2		30
31	Encephalite lethargica.....	1	3	1		1					3	3	6		31
32	Meningite cerebro-espinal epidemica.....	21	13	1			1				22	14	36		32
33	Outras doenças epidemicas.....	4	4								4	4	8		33
34	Mormo e lamparão.....														34
35	Pustula maligna e carbunculo (bacillus anthracis).....														35
36	Raiva.....		3					1			1	3	4		36
37	Tetano.....	75	28	8	1		1		1		83	31	114		37
38	Mycoses.....	5	1								7		7		38
39	Tuberculose do aparelho respiratorio.....	1456	852	754	597	149	309	29	28		2.388	1.786	4.174		39
40	Tuberculose das meninges ou do systema nervoso central.....	28	18	1	2						29	20	49		40
41	Tuberculose dos intestinos ou do peritoneo.....	21	18	10	5		4	1	1		32	28	60		41
42	Tuberculose da columna vertebral.....	6	5		1	1					7	6	13		42
43	Tuberculose articular.....	2	1	2							4	1	5		43
	A transportar.....	3189	2275	998	779	201	447	46	34		4.434	3.535	7.969		44

(*) Variçella.

ANNO DE 1925

RIO DE JANEIRO (DISTRICTO FEDERAL)

Obitos por sexo e estado civil

(Continuação)

NUMERO DE ORDEM	CAUSAS DE MORTE	ESTADO CIVIL								TOTAES			NUMERO DE ORDEM
		Solteiros		Casados		Viuvos		Estado civil ignorado		POR SEXO		GERAL	
		H	M	H	M	H	M	H	M	H	M		
	Transporte.....	3189	2275	998	779	201	447	46	34	4.434	3.535	7.969	
36	Tuberculose de outros orgãos :												
	a) Tuberculose da pelle ou do tecido cellular sub-cutaneo.....												a) 36
	b) Tuberculose dos ossos (excepto columna vertebral).....	5	2							5	2	7	b)
	c) Tuberculose do systema lymphatico (excepto a dos ganglios mesentericos e retro-peritoneaes).....	7	5							7	5	12	c)
	d) Tuberculose do aparelho genito-urinario.....	2		1	2					3	2	5	d)
	e) Tuberculose de outros orgãos.....	2	1							2	1	3	e)
37	Tuberculose disseminada :												
	a) aguda.....	7	7	1	3	1		1		10	10	20	a)
	b) chronica.....	12	7	5	3	2	3			19	15	34	b)
38	Syphilis.....	338	264	60	12	11	12	4		413	288	701	
39	Cancro molle.....												39
	{ A. Conococcia.....	2	2	1	2					3	4	7	A }
40	{ B. Ophthalmia blenorragica ou purulenta.....		1								1	1	B }
41	Infeção purulenta ou septicemia.....	43	26	20	12	2	4	2	1	67	43	110	41
42	Outras doenças infectuosas.....	a 1	a 1	b 1		c 2				2	3	5	42
	II — Doenças geraes não mencionadas acima												
43	(da cavidade buccal.....	11	3	11	1	5	3	1		28	7	35	43
a44	do estomago.....	31	6	44	15	14	23		1	89	45	134	a)
b44	do figado.....	9	5	6	8	7	13		1	22	27	49	b)
	do peritoneo, dos intestinos ou do recto.....	3	7	12	4	2	12			17	23	40	
45	outros tumores malignos												
46	dos orgãos genitae da mulher.....		20		48		44		3	115	115	46	
47	do seio.....		5		8		13			26	26	47	
48	da pelle.....	1	1	2	1	7	1			10	3	13	48
	de outros orgãos ou de orgãos não especificados.....	26	16	36	14	17	18			79	48	127	49
50	Tumores não malignos ou cujo character maligno não foi especificado (excepto os tumores dos orgãos genitae da mulher).....	3	1	2			1			5	2	7	50
51	Rheumatismo articular agudo febril.....	8	15	4	2	4	4	1	1	14	22	36	51
52	Rheumatismo chronico ou gotta.....			1			1			1	1	2	52
53	Escorbuto.....	4	1							4	1	5	53
54	Pellagra.....												54
55	Beriberi.....		1							1	1	2	55
56	Rachitismo.....		3							3	3	6	56
57	Diabetes.....	10	7	21	22	2	15			33	44	77	57
58	Anemia, chlorose :												
	a) Anemia perniciosa.....	6	7	2	4	2		1		11	11	22	b)
	b) Outras anemias e chlorose.....	3	2		3			1		3	6	9	59
59	Doenças do corpo pituitario.....		1							1	1	2	
	a) Bocio exophthalmico.....		1							1	1	2	a)
	b) Outras doenças da glandula thyroide.....		1							1	1	2	b)
61	Doenças das glandulas parathyroides.....		1							1	1	2	
62	Doenças do thymus.....	3	1							3	1	4	62
	A transportar.....	3726	2696	1228	945	274	616	56	42	5.284	4.299	9.583	

(a) Leishmaniose. (b) Infeção cryptogenica. (c) Granuloma venereo e Leishmaniose.

ANNO DE 1925

RIO DE JANEIRO (DISTRICTO FEDERAL)

Obitos por sexo e estado civil

(Continuação)

NUMERO DE ORDEM	CAUSAS DE MORTE	ESTADO CIVIL								TOTAES			NUMERO DE ORDEM
		Solteiros		Casados		Viúvos		Estado civil ignorado		POR SEXO		GERAL	
		H	M	H	M	H	M	H	M	H	M		
	Transporte.....	3726	2696	1228	945	274	616	56	42	5.284	4.299	9.583	
63	Doenças das capsulas suprarenaes (doença de Addison).....	2	1		1					2	2	4	63
64	Doenças do baço.....	2			1					2	1	3	64
65	Leucemia ou doença de Hodgkin:												
	a) Leucemia.....	3	2	7			1			10	3	13	a) 65
	b) Doença de Hodgkin.....	1	2	1		3				5	2	7	b) 65
66	Alcoolismo (agudo ou chronico).....	3		8	1	1		5	1	17	2	19	66
67	Envenenamentos chronicos por substancias mine- raes.....												67
68	Envenenamentos chronicos por substancias orga- nicas.....												68
69	Outras doenças geraes.....	5	10	3	2	2	1			10	13	23	69
	III — Affecções do systema nervoso e dos órgãos dos sentidos												
70	Encephalite.....	9	4	2						11	4	15	70
71	Meningite.....	223	188	4	5	2	2	2		231	195	426	71
72	Ataxia locomotora progressiva.....	6	1	10		2				18	1	19	72
73	Outras affecções da medulla espinhal.....	5	6	11	2	2	6			18	14	32	73
74	Hemorrhagia cerebral, apoplexia:												
	a) Hemorrhagia cerebral.....	42	32	81	45	44	103	11	7	178	187	365	a) 74
	b) Embolia ou thrombose cerebral.....	6	5	8	5	3	5		1	17	16	33	b) 74
75	Paralysia sem causa indicada:												
	a) Hemiplegia.....	1	2	3	1		4			4	7	11	a) 75
	b) Outras paralysias.....	1		1						2		2	b) 75
76	Paralysia geral.....	8	3	12	1	1	1		1	21	6	27	76
77	Outras formas de alienação mental.....	4			1					4	1	5	77
78	Epilepsia.....	18	8	4	2		1			22	11	33	78
79	Eclampsia (não puerperal).....	3								3		3	79
80	Convulsões das crianças.....	36	31							36	31	67	80
81	Choréa.....												81
82	Nevrite.....	9	4	3	4	1				13	8	21	82
83	Amolecimento cerebral.....	1	3	4	1	2	4			7	8	15	83
84	Outras affecções do systema nervoso.....	2	4	4	1	5	1			11	6	17	84
85	Affecções dos órgãos da visão.....	1								1		1	85
86	Affecções dos ouvidos ou do seio mastoideano.....	4	8	1	1		3			5	12	17	86
	IV — Affecções do aparelho circulatorio												
87	Pericardite.....	9	3	2	2	1	2			12	7	19	87
88	Endocardite ou myocardite aguda.....	25	18	19	15	3	7	2	1	49	41	90	88
89	Angina do peito.....	7	1	31	3	4	2			42	6	48	89
90	Outras affecções do coração.....	120	72	181	71	54	123	8	2	363	268	631	90
91	Affecções das arterias:												
	a) Aneurysma.....	30	4	42	3	14	12	3		89	19	108	a) 91
	b) Arterio esclerose.....	89	97	254	75	156	425	9	13	508	610	1.118	b) 91
	c) Outras affecções das arterias.....	17	4	22	4	6	13	1	1	46	22	68	c) 91
	A transportar.....	4418	3209	1946	1192	580	1332	97	69	7.041	5.802	12.843	

ANNO DE 1925

RIO DE JANEIRO (DISTRICTO FEDERAL)

Obitos por sexo e estado civil

(Continuação)

NUMERO DE ORDEM	CAUSAS DE MORTE	ESTADO CIVIL								TOTAES			NUMERO DE ORDEM
		Solteiros		Casados		Viuvos		Estado civil ignorado		POR SEXO		GERAL	
		H	M	H	M	H	M	H	M	H	M		
	Transporte.....	4418	3209	1946	1192	580	1332	97	69	7.041	5.802	12.843	
92	Embolia ou trombose (não cerebral).....	1			1	1	1			2	2	4	92
93	Affecções das veias (varices, hemorrroides, phlebitis, etc.).....			5		2				7		7	93
94	Affecções do systema lymphatico (lymphangite, etc.).....	3	6	2	3					5	9	14	94
95	Hemorrhagias sem causa determinada.....	2								2		2	95
96	Outras affecções do aparelho circulatorio.....	21	15	25	28	7	25	1		54	68	122	96
	V — Affecções do aparelho respiratorio												
97	Affecções das fossas nasaes e seus annexos.....	4	3	1						5	3	8	97
98	Affecções do larynge.....	3	4	1						4	4	8	98
99	Bronchite :												
	a) Aguda.....	30	21		1					30	22	52	a) 99
	b) Chronica.....	4	5	11	2	2	7	1	1	18	15	33	b) 99
	c) Sem epitheto (5 annos e abaixo).....	33	14							33	14	47	c) 99
	d) Sem epitheto (acima de 5 annos).....	1	1	1			2			2	3	5	d) 99
100	Broncho-pneumonia (inclusive bronchite capillar).....	871	848	27	23	7	19		1	905	891	1.796	100
101	Pneumonia :												
	a) lohar.....	30	17	19	12	1	9	7	2	57	40	97	a) 101
	b) sem epitheto.....	104	75	37	18	12	17	1	1	154	111	265	b) 101
102	Pleurisia.....	40	12	16	7	5	7			61	26	87	102
103	Congestão ou hemorrhagia parenchymatosa do pulmão.....	37	24	29	15	7	16	6	3	79	58	137	103
104	Gangrena do pulmão.....	4	2	6	2		2			10	6	16	104
105	Asthma.....	7	8	9	3	2	3			18	14	32	105
106	Emphysema pulmonar.....	1		5	1	1	3			7	4	11	106
107	Outras affecções do aparelho respiratorio (excepto a tísica) :												
	a) Pneumonia interstitial chronica (inclusive as affecções profissionais do aparelho pulmonar).....	2		6	1	1	1			9	2	11	a) 107
	b) Affecções do mediastino.....	2		1						3		3	b) 107
	c) Outras.....	4		3		1		1		9		9	c) 107
	VI — Affecções do aparelho digestivo												
108	Affecções da cavidade buccal ou de seus annexos.....	1	1			1	1			2	2	4	108
109	Affecções do pharynge ou das amygdalas (inclusive as affecções adenoidaeas).....	4	6	1	2		1			5	9	14	109
110	Affecções do esophago.....	2		4		2	2			8	2	10	110
111	Ulçera do estomago ou do duodeno :												
	a) Ulçera do estomago.....	9	5	21	4	6	6	1		37	15	52	a) 111
	b) Ulçera do duodeno.....	3	2	4	1			1		8	3	11	b) 111
112	Outras affecções do estomago (excepto o cancer).....	6	3	6	2	1	1			13	6	19	112
113	Diarrhêa e enterite (abaixo de 2 annos).....	1890	1860							1.890	1.860	3.750	113
114	Diarrhêa e enterite (2 annos e acima).....	425	369	53	44	12	43	5	10	495	466	961	114
115	Ancylostomose.....	20	16	5	3	3		1		29	19	48	115
	A transportar.....	7982	6526	2244	1365	654	1498	122	87	11.002	9.476	20.478	

ANNO DE 1925

RIO DE JANEIRO (DISTRICITO FEDERAL)

Obitos por sexo e estado civil

(Continuação)

NUMERO DE ORDEM	CAUSAS DE MORTE	ESTADO CIVIL								TOTAES			NUMERO DE ORDEM
		Solteiros		Casados		Viuvos		Estado civil ignorado		POR SEXO		GERAL	
		H	M	H	M	H	M	H	M	H	M		
	Transporte.....	7982	6526	2244	1365	654	1498	122	87	11.002	9.476	20.478	
116	Doenças produzidas por parasitas intestinaes.....	79	52	2	2	3	2			84	56	140	116
117	Appendicite e typhlite.....	29	20	14	11	7	3		1	45	35	80	117
118	Hernia e obstrução intestinal :												
	a) Hernia.....	5	4	3	4	3	3	1	1	12	12	24	a) 118
	b) Obstrução intestinal.....	8	6	12	7	1	5			21	18	39	b) 118
119	Outras affecções do intestino.....	73	64	9	12	6	15			88	91	179	119
120	Atrophia amarella aguda do figado.....	3	1	1	3					4	4	8	120
121	Tumor hydatico do figado.....	1			1					1	1	2	121
122	Cirrhose do figado :												
	a) Alcoolica.....	10	3	11	3	6	3			27	9	36	a) 122
	b) Não especificada como alcoolica.....	32	14	53	24	11	14	2	1	98	53	151	b) 122
123	Calculos biliares.....	2	2	3	3		4			5	9	14	123
124	A) Abscesso do figado.....	4	1	2	1	1				7	2	9	A) 124
	B) Outras affecções do figado.....	14	10	14	16	2	10		1	30	37	67	B) 124
125	Affecções da pancreas.....												125
126	Pentonite sem causa indicada.....	15	9	8	4	2	1			25	14	39	126
127	Outras affecções do apparejo digestivo (excepto o cancer e a tuberculose).....												127
	VII — Affecções não venereas do aparelho genito urinario e de seus annexos												
128	Nephrite aguda (comprehendidas as nephrites sem epitheto, abaixo de 10 annos).....	125	99	13	22		7	1		139	128	267	128
129	Nephrite chronica (comprehendidas as nephrites sem epitheto, acima de 10 annos).....	193	180	349	144	111	319	13	8	665	651	1.317	129
130	Chyluria.....		1								1	1	130
131	Outras affecções dos rins e de seus annexos (não comprehendidas as doenças gravidicas dos rins).....	33	21	10	3		3			43	27	70	131
132	Calculos das vias urinaarias.....	1	1	4	2					5	3	8	132
133	Affecções da vesiga.....	9	2	4	1	1				14	3	17	133
134	Outras affecções da urethra, abscesso urinoso, etc.												
	a) Estreitamento da urethra, abscesso urinoso.....	2		3		1				6		6	a) 134
	b) Outras affecções da urethra.....	4		6		4				14		14	b) 134
135	Affecções da prostata.....	1		6		10				17		17	135
136	Affecções não venereas dos orgãos genitais do homem.....												136
137	Kysto ou outros tumôres não malignos do ovario.....		2		1		1				4	4	137
138	Salpingite ou abscesso da bacia.....		7		15		2				24	24	138
139	Tumor uterino (não canceroso).....		3		6		3				12	12	139
140	Hemorragia uterina não puerperal.....				1		1				2	2	140
141	Outras affecções dos orgãos genitais da mulher.....		1		5		2				8	8	141
142	Affecções não puerperas da mamma.....		1								1	1	142
	VIII — Estado puerperal												
143	Accidentes da gravidez :												
	a) Aborto.....				2						2	2	a) 143
	b) Preñez ectopica.....		2		4						6	6	b) 143
	c) Outros accidentes da gravidez.....				3						3	3	c) 143
	A transportar.....	8625	7032	2771	1665	818	1896	139	99	12.353	10.692	23.045	

ANNO DE 1925

RIO DE JANEIRO (DISTRICTO FEDERAL)

Obitos por sexo e estado civil

(Continuação)

NUMERO DE ORDEM	CAUSAS DE MORTE	ESTADO CIVIL								TOTAES			NUMERO DE ORDEM
		Solteiros		Casados		Viuvos		Estado civil ignorado		POR SEXO		GERAL	
		H	M	H	M	H	M	H	M	H	M		
	Transporte.....	8625	7032	2771	1665	818	1896	139	99	12.353	10.692	23.045	
144	Hemorragia puerperal.....		3		25				1		29	29	144
145	Outros accidentes do parto.....		1		13						14	14	145
146	Septicemia puerperal.....		25		73			3	2		103	103	146
147	Phlegmatia alba dolens. Embolia ou morte subita puerperaes.....		2								2	2	147
148	Albuminuria ou eclampsia puerperaes.....		16		40						56	56	148
149	Sobrepardo (sem outras explicações).....												149
150	Affecções puerperaes da mamma.....												150
	IX — Affecções da pelle ou do tecido cellullar												
151	Gangrena.....	27	10	6	3	3	8			36	21	57	151
152	Furunculo.....	7	3	7	1		1			14	5	19	152
153	Flegmão, abcesso quente.....	32	14	1	6		2			33	22	55	153
154	{ A. <i>Tinha ou pellada</i>												154
	{ B. <i>Sarna</i>												
155	Outras affecções da pelle ou de seus annexos.....	2	4				1			2	5	7	155
	X — Affecções dos ossos e dos orgãos da locomoção												
156	Affecções dos ossos (excepto a tuberculose).....	6	2	2	1					8	3	11	156
157	Affecções das articulações (excepto tuberculose e rheumatismo).....	4	1	2			1			6	2	8	157
158	Outras affecções dos ossos ou dos orgãos da locomoção.....												158
	XI — Vicios de conformação												
159	Vicios de conformação congenitos (não comprehendidos os nascidos mortos).....	39	16							39	16	55	159
	XII — Primeira idade												
160	Debilidade congenita, ictericia e esclerema.....	309	235							309	235	544	160
161	Nascimento prematuro ou consequencias do parto.....	69	51							69	51	120	161
162	Outras affecções especiaes á primeira idade.....	97	62							97	62	159	162
163	Falta de cuidados.....	2								2		2	163
	XIII — Velhice												
164	Senilidade.....	8	14	11	2	13	55	1	8	33	79	112	164
	XIV — Affecções produzidas por causas exteriores												
165	Suicidios por Ingestão de venenos solidos ou liquidos.....		1	2	3	1				3	4	7	165
166	Absorção de substancias corrosivas.....		8	13	2	13		1	1	11	27	38	166
167	Absorção de gazes venenosos.....												167
168	Enforcamento ou estrangulação.....		6	1	3	2	1			10	3	13	168
	A transportar.....	9241	7506	2807	1847	836	1968	141	110	13.025	11.431	24.456	

ANNO DE 1925

RIO DE JANEIRO (DISTRICTO FEDERAL)

Obitos por sexo e estado civil

(Continuação)

NUMERO DE ORDEM	CAUSAS DE MORTE	ESTADO CIVIL								TOTAES			NUMERO DE ORDEM	
		Solteiros		Casados		Viúvos		Estado civil ignorado		POR SEXO		GERAL		
		H	M	H	M	H	M	H	M	H	M			
	Transporte.....	9241	7506	2807	1847	836	1968	141	110	13.025	11.431	24.456		
169	Suicídios por						2				2	2	169	
170		Submersão.....	26	5	10	1	3		2		41	6	47	170
171		Armas de fogo.....	1		1						2		2	171
172		Instrumentos cortantes ou perfurantes.....	4	2	2						6	2	8	172
173		Precipitação de um logar elevado.....	5	3		4		2	1		6	9	15	173
174		Esmagamento.....		16		8				2		26	26	174
175		Outros suicídios.....				1						1	1	175
176		Envenenamentos por alimentos.....	1				1				2		2	176
177		Picadas de animais peçonhentos.....		1	1						1	1	2	177
178		Outros envenenamentos agudos.....	2								2		2	178
179		Incendio.....	20	23	1	5	2	2	1		24	30	54	179
180		Queimaduras (excepto as de incendio).....	3	1					2		5	1	6	180
181		Suffocação mecanica accidental.....	5	4	3	2					8	6	14	181
182		Absorção de gazes irrespiraveis ou toxicos.....	34	9	8		1	1	15	1	58	11	69	182
183		Submersão accidental.....	1	1			1				2	1	3	183
184		Traumatismos...					1				1		1	184
185			Por armas de fogo (excepto ferimentos de guerra).....	40	6	20		2	6	12		74	12	86
186	Por instrumentos cortantes ou perfurantes.....		6		3				1		10		10	186
187	Por queda.....		1		1						2		2	187
188	Em minas ou pedreiras.....	146	30	84	14	20	11	26	6	276	61	337	188	
189	Por machinas.....	1					1			1	1	2	189	
190	Outros esmagamentos (carros, trens de ferro, bonds, etc.).....												190	
191	Violenças exercidas por animais.....												191	
192	Ferimentos de guerra.....			1						1		1	192	
193	Execução dos civis pelos exercitos belligerantes.....												193	
194	Fome ou sede.....	2	2	2	1					4	3	7	194	
195	Frio excessivo.....	1		1						1	1	2	195	
196	Calor excessivo.....	6		5		1				12		12	196	
197	Raio.....	33	6	13	1	1		1		48	7	55	197	
198	Outras commoções electricas.....	22	8	8	2		1			30	11	41	198	
199	Homicidio por armas de fogo.....	3		2	1		1		1	5	3	8	199	
200	Homicidio por instrumentos cortantes ou perfurantes.....												200	
201	Homicidio por outros meios.....												201	
202	Infanticidio (*)	a) assassinio de crianças até 7 dias de idade.....											a)	
203		b) assassinio de crianças de 8 dias a um anno.....												b)
204	Fractura (sem outra indicação).....	3	1		1					3	2	5	204	
205	Outras violencias exteriores.....	2	1							2	1	3	205	
206	Mortes violentas cuja causa é desconhecida.....													
XV — Doenças mal definidas														
204	Morte subita.....	3	3	5	2		3	2	1	10	9	19	204	
205	Doença não especificada ou mal definida.....	306	302	60	45	24	59	34	36	484	442	926	205	
	Total.....	9977	7931	3037	1935	893	2057	238	157	14.145	12.080	26.225		

(*) a) De accordo com o artigo 298 do Codigo Penal Brasileiro.
a. e. b.) Em obediencia á Nomenclatura Internacional de Causas de Morte

ANNO DE 1925

RIO DE JANEIRO (DISTRICTO FEDERAL)

Obitos por côr e sexo

NUMERO DE ORDEM	CAUSAS DE MORTE	CÔR					TOTAES		GERAL	NUMERO DE ORDEM	
		Branca		Parda		Preta		POR SEXO			
		H	M	H	M	H	M	H			M
I — Doenças epidemicas, endemicas e infectuosas											
1	A. Febre typhoide (typho abdominal).....	33	17	15	5	8	7	56	29	85 A	1
2	B. Febres paratyphoides.....	21	12	5	4	4		30	16	46 B	
3	Typho exanthematico.....										
4	Febre recorrente.....										2
5	Melitococcia (Febre de Malta).....										3
6	A. Febre palustre (paludismo agudo).....	87	40	44	33	18	8	149	81	230 A	4
7	B. Cachexia palustre (paludismo chronico).....	20	21	13	14	2		38	35	73 B	5
8	Variola.....	95	79	65	57	33	30	193	166	359	6
9	Sar-mpo.....	318	265	97	82	41	36	457	384	841	7
10	Escarlatina.....	61	82	22	36	2	12	85	130	215	8
11	Coqueluche.....	49	40	5	5	3	1	57	46	103	9
12	Diphtheria.....	138	130	57	56	25	35	220	221	441 a)	10
13	Grippe: a) com complicações pulmonares declaradas.....	187	170	60	85	35	34	282	289	571 b)	11
14	b) outras.....										12
15	Suor maligno miliar.....	3		1				4		4	13
16	Parotidite infectuosa.....										14
17	Cholera asiatico.....										15
18	Enterite cholericforme.....	25	11	3	8	1	3	29	22	51 a)	16
19	Dysenteria: a) amebiana.....	29	24	11	10	3	2	43	36	79 b)	
20	b) bacillar.....										
21	c) sem epitheto ou devida a outras causas.....	99	70	31	40	20	25	150	135	285 c)	
22	Peste: a) bubonica.....										a)
23	b) pneumonica.....										b)
24	c) septicemica.....										c)
25	d) sem epitheto.....										d)
26	Febre amarella.....										18
27	Espirochetose ictero-hemorrhagica.....										19
28	Lepra.....	33	10	6	2	4	6	43	18	61	20
29	Erysipela.....	12	22	4	5	1	3	17	30	47	21
30	Poliomyelite aguda.....	1	1					1	1	2	22
31	Encephalite lethargica.....	3	3					3	3	6	23
32	Meningite cerebro-espinhal epidemica.....	14	8	8	5		1	22	14	36	24
33	Outras doenças epidemicas.....	1	4	3				4	4	* 8	25
34	Mormo e lampará.....										26
35	Pustula maligna e carbunculo (bacillus anthracis).....										27
36	Raiva.....	1	2		1			1	3	4	28
37	Tetano.....	53	13	20	8	10	10	83	31	114	29
38	Mycoses.....	5						7		7	30
39	Tuberculose do aparelho respiratorio.....	1478	883	597	533	309	369	2.388	1.786	4.174	31
40	Tuberculose das meninges ou do systema nervoso central.....	21	16	5	3	3	1	29	20	49	32
41	Tuberculose dos intestinos ou do peritoneo.....	19	13	8	9	5	6	32	28	60	33
42	Tuberculose da columna vertebral.....	2	3	4	2	1	1	7	6	13	34
43	Tuberculose articular.....	2	1	1		1		4	1	5	35
	A transportar.....	3810	1940	1037	1003	531	590	1.521	4.434	3.535	7.969

(*) Varicella.

ANNO DE 1925

RIO DE JANEIRO (DISTRICTO FEDERAL)

Obitos por côr e sexo

(Continuação)

NUMERO DE ORDEM	CAUSAS DE MORTE	CÔR										TOTAES		NUMERO DE ORDEM	
		Branca		Parda		Preta		Amarella		Ignorada		POR SEXO			GERAL
		H	M	H	M	H	M	H	M	H	M	H	M		
	Transporte.....	2810	1940	1087	1003	531	590	1	5	2		4.434	3.535	7.969	
36	Tuberculose de outros orgaos :														
	a) Tuberculose da pelle ou do tecido cellulær subcutaneo.....														a) 36
	b) Tuberculose dos ossos (excepto columna vertebral).....	1	1	3		1	1					5	2	7	b)
	c) Tuberculose do systema lymphatico (excepto a dos ganglios mesentericos e retro-peritoneaes).....	5	3	2	1		1					7	5	12	c)
	d) Tuberculose do apparelho genito-urinario.....	1	1	1		1	1					3	2	5	d)
	e) Tuberculose de outros orgaos.....	1		1								2	1	3	e)
37	Tuberculose disseminada :														
	a) aguda.....	5	3	3	5	2	2					10	10	20	a)
	b) chronica.....	15	9	2	4	2	2					19	15	34	b)
38	Syphilis.....	287	192	94	66	32	30					413	288	701	38
39	Cancro molle.....														39
	A. Gonococcia.....	3	2		1		1					3	4	7	A)
40	B. Ophthalmia blenorragica ou purulenta.....				1								1	1	B)
41	Infeção purulenta ou septicemia.....	56	34	7	2	4	7					67	43	110	41
42	Outras doencas infectuosas.....	a	1	b	1		a	1	a	1	c	2	3	5	42
	II — Doencas geraes não mencionadas acima														
43	da cavidade buccal.....	22	1	6	4		2					28	7	35	43
44a	do estomago.....	73	30	10	7	6	8					89	45	134	a)
44b	do figado.....	15	22	5	2	2	3					22	27	49	b)
45	do peritoneo, dos intestinos ou do recto.....	14	16	3	1		6					17	23	40	
46	dos orgaos genitæes da mulher.....	73		27			15					115	115	230	
47	do seio.....		23		1		2					26	26	52	
48	da pelle.....	7	2	1	1	2						10	3	13	
49	de outros orgaos ou de orgaos não especificados.....	64	35	11	6	4	7					79	48	127	
50	Tumôres não malignos ou cujo caracter maligno não foi especificado (excepto os tumôres dos orgaos genitæes da mulher).....	4	2	1								5	2	7	
51	Rheumatismo articular agudo febril.....	10	17	2	1	2	4					14	22	36	
52	Rheumatismo chronico ou gotta.....	1	1									1	1	2	
53	Escorbuto.....	4	1									4	1	5	
54	Pellagra.....														
55	Beriberi.....						1						1	1	
56	Rachitismo.....		2		1							3	3	6	
57	Diabetes.....	30	36	3	5		3					33	44	77	
58	Anemia, chlorose :														
	a) Anemia perniciosã.....	8	10	1	1	2						11	11	22	a)
	b) Outras anemias e chlorose.....	2	4	1	1		1					3	6	9	b)
59	Doencas do corpo pituitario.....		1									1	1	2	
60	Doencas do corpo thyroide ;														
	a) Bocio exophthalmico.....				1							1	1	2	a)
	b) Outras doencas da glandula thyroide.....		1									1	1	2	b)
61	Doencas das glandulas parathyroides.....						1					1	1	2	
62	Doencas do thymus.....	3	1									3	1	4	
	A transportar.....	3441	2464	1245	1142	592	690	1	5	3		5.284	4.299	9.583	

(a) Leishmaniose. (b) Infeção cryptogenica. (c) Granuloma venereo.

ANNO DE 1925

RIO DE JANEIRO (DISTRICTO FEDERAL)

Obitos por côr e sexo

(Continuação)

NUMERO DE ORDEM	CAUSAS DE MORTE	CÔR										TOTAES		NUMERO DE ORDEM	
		Branca		Parda		Preta		Amarella		Ignorada		POR SEXO			GERAL
		H	M	H	M	H	M	H	M	H	M	H	M		
	Transporte.....	4141	2464	1245	1142	592	690	1	1	5	8	5,284	4,299	9,583	
63	Doenças das capsulas suprarenaes (doença de Addison).....	1	2	1								2	2	4	63
64	Doenças do baço.....	2	1									2	1	3	64
65	a) Leucemia.....	10	3									10	3	13	a) 65
65	b) Doença de Hodgkin.....	3	2	2								5	2	7	b) 65
66	Alcoolismo (agudo ou chronico).....	12		3		2	2					17	2	19	66
67	Envenenamentos chronicos por substancias mine- raes.....														67
68	Envenenamentos chronicos por substancias orga- nicas.....														68
69	Outras doenças geraes.....	5	6	3	6	2	1					10	13	23	69
	III — Affecções do systema nervoso e dos órgãos dos sentidos														
70	Encephalite.....	8	2	2	2	1						11	4	15	70
71	Meningite.....	158	152	58	36	15	7					231	195	426	71
72	Ataxia locomotora progressiva.....	18	1									18	1	19	72
73	Outras affecções da medulla espinhal.....	13	9	4	4	1	1					18	14	32	73
74	Hemorragia cerebral, apoplexia :														
74	a) Hemorragia cerebral.....	145	124	15	31	18	32					178	187	365	a) 74
74	b) Embolia ou thrombose cerebral.....	15	12		1	2	3					17	16	33	b) 74
75	Paralysis sem causa indicada :														
75	a) Hemiplegia.....	3	3		1		3	1				4	7	11	a) 75
75	b) Outras paralisias.....	1		1								2		2	b) 75
76	Paralysis geral.....	14	4	4	1	3	1					21	6	27	76
77	Outras formas de alienação mental.....	4	1									4	1	5	77
78	Epilepsia.....	12	9	6	2	4						22	11	33	78
79	Eclampsia (não puerperal).....	3										3		3	79
80	Convulsões das crianças.....	24	18	10	10	2	3					36	31	67	80
81	Choréa.....														81
82	Nevrite.....	10	5		2	3	1					13	8	21	82
83	Amolecimento cerebral.....	4	4	1	2	2	2					7	8	15	83
84	Outras affecções do systema nervoso.....	9	4	2	2							11	6	17	84
85	Affecções dos órgãos da visão.....					1						1		1	85
86	Affecções dos ouvidos ou do seio mastoideano.....	2	7	2	4	1	1					5	12	17	86
	IV — Affecções do aparelho circulatorio														
87	Pericardite.....	5	3	5	2	2	2					12	7	19	87
88	Endocardite ou myocardite aguda.....	37	29	7	9	5	3					49	41	90	88
89	Angina do peito.....	36	4	3	1	3	1					42	6	48	89
90	Outras affecções do coração.....	269	146	51	67	43	55					363	268	631	90
91	Affecções das arterias :														
91	a) Aneurysma.....	68	12	17	3	4	4					89	19	108	91
91	b) Arterio esclerose.....	395	398	60	123	53	88			1		508	610	1,118	
91	c) Outras affecções das arterias.....	33	13	9	6	4	3					46	22	68	
	A transportar.....	4760	3438	1511	1457	763	903	2	1	5	4	7,041	5,802	12,843	

ANNO DE 1925

RIO DE JANEIRO (DISTRICTO FEDERAL)

Obitos por côr e sexo

(Continuação)

NUMERO DE ORDEM	CAUSAS DE MORTE	CÔR										TOTAES		NUMERO DE ORDEM	
		Branca		Parda		Preta		Amarella		Ignorada		POR SEXO			GERAL
		H	M	H	M	H	M	H	M	H	M	H	M		
	Transporte.....	4760	3438	1511	1457	763	903	2..	5	4	7.041	5.802	12 843		
92	Embolia ou thrombose (não cerebral).....	2	1				1				2	2	4	92	
93	Affecções das veias (varices, hemorroides, phlebite, etc.).....	6				1					7		7	93	
94	Affecções do systema lymphatico (lymphangite, etc.).....	3	6	1	2	1	1				5	9	14	94	
95	Hemorrhagias sem causa determinada.....	2									2		2	95	
96	Outras affecções do aparelho circulatorio.....	45	48	3	11	6	9				54	68	122	96	
	V — Affecções do aparelho respiratorio														
97	Affecções das fossas nasaes e seus annexos.....	3	1		1	2	1				5	3	8	97	
98	Affecções do larynge.....	2	4	2							4	4	8	98	
99	Bronchite :														
	a) Aguda.....	21	9	8	9	1	4				30	22	52 a)	99	
	b) Chronica.....	15	10	2	2	1	3				18	15	33 b)		
	c) Sem epitheto (5 annos e abaixo).....	21	7	5	7	7					33	14	47 c)		
	d) Sem epitheto (acima de 5 annos).....	1	2		1						2	3	5 d)		
100	Broncho-pneumonia (inclusive bronchite capillar).....	550	541	252	229	103	121				905	891	1.796	100	
101	Pneumonia :														
	a) lobar.....	24	20	14	17	19	3				57	40	97 a)	101	
	b) sem epitheto.....	95	57	40	40	19	14				154	111	265 b)		
102	Pleurisia.....	41	17	11	2	9	7				61	26	87	102	
103	Congestão ou hemorrhagia parenchymatosa do pulmão.....	57	37	11	6	11	15				79	58	137	103	
104	Gangrena do pulmão.....	8	3	1	3	1					10	6	16	104	
105	Asthma.....	15	7		6	3	1				18	14	32	105	
106	Emphysema pulmonar.....	6	4			1					7	4	11	106	
107	Outras affecções do aparelho respiratorio (excepto a tísica) :														
	a) Pneumonia intersticial chronica (inclusive as affecções profissionais do aparelho pulmonar).....	4	2	3		2					9	2	11 a)	107	
	b) Affecções do mediastino.....	3									3		3 b)		
	c) Outras.....	7		2							9		9 c)		
	VI — Affecções do aparelho digestivo														
108	Affecções da cavidade buccal ou de seus annexos.....	2	1				1				2	2	4	108	
109	Affecções do pharynge ou das amygdalas (inclusive as affecções adenoideanas).....	5	6		1		2				5	9	14	109	
110	Affecções do esophago.....	5	1	2	1	1					8	2	10	110	
111	Ulcera do estomago ou do duodeno :														
	a) Ulcera do estomago.....	27	10	6	4	4	1				37	15	52 a)	111	
	b) Ulcera do duodeno.....	7	3			1					8	3	11 b)		
112	Outras affecções do estomago (excepto o cancer).....	11	4	1	1	1	1				13	6	19	112	
113	Diarrhea e enterite (abaixo de 2 annos).....	1276	1209	467	480	146	171			1	1.890	1.860	3.750	113	
114	Diarrhea e enterite (2 annos e acima).....	264	238	159	150	71	78			1	495	466	961	114	
115	Ancylostomose.....	16	12	9	6	4	1				29	19	48	115	
	A transportar.....	7302	5696	2512	2438	1179	1338	2..	7	4	11.002	9.476	20.478		

ANNO DE 1925

RIO DE JANEIRO (DISTRICTO FEDERAL)

Obitos por côr e sexo

(Continuação)

NUMERO DE ORDEM	CAUSAS DE MORTE	CÔR										TOTAES		NUMERO DE ORDEM	
		Branca		Parda		Preta		Amarella		Ignorada		POR SEXO			GERAL
		H	M	H	M	H	M	H	M	H	M	H	M		
	Transporte.....	7302	5696	2512	2438	1179	1338	2	7	4	11.002	9.476	20.478		
116	Doenças produzidas por parasitas intestinaes.....	44	28	27	20	13	8				84	56	140	116	
117	Appendicite e typhlite.....	36	26	6	6	2	3		1		45	35	80	117	
118	Hernia, obstrucção intestinal :														
	a) Hernia.....	10	10	2	2						12	12	24	a) 118	
	b) Obstrucção intestinal.....	16	13	3	4	2	1				21	18	39	b) 118	
119	Outras affecções do intestino.....	60	55	17	20	11	16				88	91	179	119	
120	Atrophia amarella aguda do figado.....	3	4	1							4	4	8	120	
121	Tumôr hydatico do figado.....	1	1								1	1	2	121	
122	Cirrhose do figado :														
	a) Alcoolica.....	17	4	6	3	4	2				27	9	36	a) 122	
	b) Não especificada como alcoolica.....	64	38	24	8	10	7				98	53	151	b) 122	
123	Calculos biliaes.....	3	8	1		1	1				5	9	14	123	
	A. Abscesso do figado.....	4	1	2	1	1					7	2	9	a) 124	
124	B. Outras affecções do figado.....	20	28	6	6	4	3				30	37	67	b) 124	
125	Affecções do pancreas.....													125	
126	Peritonite sem causa indicada.....	20	8	3	4	2	2				25	14	39	126	
127	Outras affecções do aparelho digestivo (excepto o cancer e a tuberculose).....													127	
	VII — Affecções não venereas do aparelho genito urinario e de seus annexos														
128	Nephrite aguda (comprehendidas as nephrites sem epitheto, abaixo de 10 annos).....	72	78	42	36	25	14				139	128	267	128	
129	Nephrite chronica (comprehendidas as nephrites sem epitheto, acima de 10 annos).....	464	374	113	145	88	132	1			666	651	1.317	129	
130	Cbyluria.....				1							1	1	130	
131	Outras affecções dos rins e de seus annexos (não comprehendidas as doencas gravidicas dos rins).....	32	19	6	5	5	3				43	27	70	131	
132	Calculos das vias urinarias.....	5	3								5	3	8	132	
133	Affecções da bexiga.....	13	3			1					14	3	17	133	
134	Outras affecções da urethra, abscesso urinoso, etc.:														
	a) Estreitamento da urethra, abscesso urinoso.....	3		2		1					6		6	a) 134	
	b) Outras affecções da urethra.....	12				2					14		14	b) 134	
135	Affecções da prostata.....	15		1		1					17		17	135	
136	Affecções não venereas dos orgãos genitais do homem.....													136	
137	Kysto ou outros tumôres não malignos do ovario.....	1		1		2					4		4	137	
138	Salpingite ou abscesso da bacia.....	17		4		3					24		24	138	
139	Tumôr uterino (não canceroso).....	9		1		2					12		12	139	
140	Hemorrhagia uterina não puerperal.....	2									2		2	140	
141	Outras affecções dos orgãos genitais da mulher.....	6		1		1					8		8	141	
142	Affecções não puerperaes da mamma.....	1									1		1	142	
	VIII — Estado puerperal														
143	Accidentes da gravidez :														
	a) Aborto.....	1		1							2		2	a) 143	
	b) Prenhez ectopica.....	4		1		1					6		6	b) 143	
	c) Outros accidentes da gravidez.....	2		1							3		3	c) 143	
	A transportar.....	8216	6440	2774	2709	1352	1539	3	8	4	12.353	10.692	23.045		

ANNO DE 1925

RIO DE JANEIRO (DISTRICTO FEDERAL)

Obitos por côr e sexo

(Continuação)

NUMERO DE ORDEM	CAUSAS DE MORTE	CÔR										TOTAES		NUMERO DE ORDEM	
		Branca		Parda		Preta		Amarella		Ignorada		POR SEXO			GERAL
		H	M	H	M	H	M	H	M	H	M	H	M		
	Transporte.....	8216	6440	2774	2709	1352	1539	3	8	4	12	353	10.692	23.045	
144	Hemorrhagia puerperal.....		19		7		3						29	29	144
145	Outros accidentes do parto.....		11		1		2						14	14	145
146	Septicemia puerperal.....		67		25		11						103	103	146
147	Pblegmata alba doleos. Embolia ou morte subita puerperas.....				1		1						2	2	147
148	Albuminuria ou eclampsia puerperas.....		36		11		9						56	56	148
149	Sobreperto (sem outras explicações).....														149
150	Affecções puerperas da mamma.....														150
	IX — Affecções da pelle ou do tecido cellular														
151	Gangrena.....	19	8	16	8	1	5					36	21	57	151
152	Furunculo.....	13	5			1						14	5	19	152
153	Flegmão, abcesso quente.....	23	15	4	6	6	1					33	22	55	153
154	A. Tinha ou pellada.....														A } 154
154	B. Sarna.....														B } 154
155	Outras affecções da pelle ou de seus annexos.....	2	2				3					2	5	7	155
	X — Affecções dos ossos e dos orgãos da locomoção														
156	Affecções dos ossos (excepto a tuberculose).....	7	3	1								8	3	11	156
157	Affecções das articulações (excepto tuberculose e reumatismo).....	0	2									6	2	8	157
158	Outras affecções dos ossos ou dos orgãos da locomoção.....														158
	XI — Vicios de conformação														
159	Vicios de conformação coogenitos (não comprehendidos os nascidos mortos).....	28	16	8		3						39	16	55	159
	XII — Primeira idade														
160	Debilidade congenita, ictericia e esclerema.....	182	143	89	65	37	27			1		309	235	544	160
161	Nascimento prematuro ou consequencias do parto.....	54	42	9	7	6	2					69	51	120	161
162	Outras affecções especiaes á primeira idade.....	54	32	28	19	15	11					97	62	159	162
163	Falta de cuidados.....	2										2		2	163
	XIII — Velhice														
164	Senilidade.....	14	39	3	18	16	22					33	79	112	164
	XIV — Affecções produzidas por causas exteriores														
165	Suicidios por Ingestão de venenos solidos ou liquidos.....	3	4									3	4	7	165
166	Absorção de substancias corrosivas.....	6	15	3	11	2	1					11	27	38	166
167	Absorção de gazes venenosos.....														167
168	Enforcamento ou estrangulação.....	7	3	3								10	3	13	168
	A transportar.....	8630	6902	2938	2888	1439	1637	3	9	4	13.025	11.431	24.456		

ANNO DE 1925

RIO DE JANEIRO (DISTRICTO FEDERAL)

Obitos por côr e sexo

(Continuação)

NUMERO DE ORDEM	CAUSAS DE MORTE	CÔR										TOTAES		NUMERO DE ORDEM	
		Branca		Parda		Preta		Amarella		Ignorada		POR SEXO			GERAL
		H	M	H	M	H	M	H	M	H	M	H	M		
															H
	Transporte	8636	6902	2934	2888	1439	1637	3	5	4	13.025	11.431	24.456		
169	Suicídios por Submersão.....						2					2	2	169	
170	Armas de fogo.....	34	4	5	2	2					41	6	47	170	
171	Instrumentos cortantes ou perfurantes.....	2									2		2	171	
172	Precipitação de um lugar elevado.....	4	1	2	1						6	2	8	172	
173	Esmagamento	4	4	2	3		2				6	9	15	173	
174	Outros suicídios		4		16		6					26	26	174	
175	Envenenamentos por alimentos.....		1									1	1	175	
176	Picadas de animais peçonhentos.....			1		1					2		2	176	
177	Outros envenenamentos	1	1								1	1	2	177	
178	Incendio.....	2									2		2	178	
179	Queimaduras (excepto as de incendio).....	14	15	6	9	1	6				21	30	54	179	
180	Suffocação mecanica accidental.....	4		1	1						5	1	6	180	
181	Absorção de gazes irrespiraveis ou toxicos.....	8	4		1		1				8	6	14	181	
182	Submersão accidental.....	37	4	8	3	13	4				58	11	69	182	
183	{ Por armas de fogo (excepto ferimentos de guerra).....	2			1						2	1	3	183	
184	Traumatismos.....														
	{ Por instrumentos cortantes ou perfurantes.....										1		1	184	
185	{ Por queda.....	51	9	10	1	13	2				71	12	86	185	
186	Traumatismos em minas ou pedreiras.....	8		1		1					10		10	186	
187	Traumatismos por machinas.....			2							2		2	187	
188	Outros esmagamentos (carros, trens de ferro, bondes, etc.).....	170	30	67	18	39	13				276	61	337	188	
189	Violencias exercidas por animais.....	1	1								1	1	2	189	
190	Ferimentos de guerra.....													190	
191	Execução dos civis pelos exercitos belligerantes.....													191	
192	Fome ou sede	1									1		1	192	
193	Frio excessivo.....													193	
194	Calor excessivo.....	4	2				1				4	3	7	194	
195	Raio.....		1									1	1	195	
196	Outras commoções electricas.....	6		4		2					12		12	196	
197	Homicidio por armas de fogo.....	29	4	11	3	8					48	7	55	197	
198	Homicidio por instrumentos cortantes ou perfurantes.....	17	4	9	4	4	3				30	11	41	198	
199	Homicidio por outros meios.....	4	3	1							5	3	8	199	
200	Infanticidio * a) assassinio de crianças até 7 dias de idade.....													a) 200	
	b) assassinio de crianças de 8 dias a um anno.....													b) 200	
201	Fractura (sem outra indicação).....													201	
202	Outras violencias exteriores.....	2	1	1	1						3	2	5	202	
203	Mortes violentas cuja causa é desconhecida	1	1	1							2	1	3	203	
	XV — Doenças mal definidas														
204	Morte subita.....	7	7	1	1	2	1				10	9	19	204	
205	Doença não especificada ou mal definida	191	130	180	195	113	117				484	442	926	205	
	Total	9241	7133	3251	3148	1641	1795	3	9	4	14.145	12.060	26.225		

* a) De accordo com o art. 298 do Código Penal Brasileiro.
a. e b.) Em obediencia á Nomenclatura Internacional de Causas de Morte.

ANNO DE 1925

RIO DE JANEIRO (DISTRICTO FEDERAL)

Obitos por mēses

NUMERO DE ORDEM	CAUSAS DE MORTE	M E S E S												TOTAL DO ANNO DE 1925	NUMERO DE ORDEM	
		Janerio	Fevereiro	Março	Abril	Mato	Junho	Julho	Agosto	Setembro	Outubro	Novembro	Dezembro			
	— Doenças endemicas, epidemicas e infectuosas															
1	A. Febre typhoide (typho abdominal)...	73	11	5	3	11	12	4	6	5	4	6	12	6	85	A
	B. Febres paratyphoïdes.....	42	5	3	2	6	5	6	4	4	2	3	2	4	46	B
2	Typho exanthematico.....															
3	Febre recurrente.....															
4	Melthoocicia (Febre de Malta).....															
	A. Febre palustre (paludismo azudo)...	253	32	23	23	20	29	17	16	12	8	9	22	19	230	A
5	B. Cachexia palustre (palud. chronico)...	80	5	8	8	9	6	6	7	6	5	7	1	5	73	B
6	Variola.....	4					1	5	18	45	66	95	84	46	359	
7	Sarampo.....	145	46	26	38	28	40	61	107	173	127	83	80	32	841	
8	Escarlatina.....															
9	Coqueluche.....	188	14	11	8	6	7	9	9	19	14	22	38	58	215	
10	Diphtheria.....	60	7	3	5	7	7	10	15	13	10	8	8	10	103	
11	Grippe: a) com complicações pulmonares declaradas.....	357	30	27	22	34	38	19	32	35	30	30	40	74	441	a)
	b) outras.....	523	62	47	72	64	55	40	36	36	39	17	30	73	571	b)
12	Suor maligno miliar.....															
13	Parotidite infectuosa.....	3					2				1		1		4	
14	Cholera asiatico.....															
15	Enterite cholericiforme.....															
16	Dysenteria: a) amebiana.....	42	9	5	9	1	6	3	1	3	5		4	5	51	a)
	b) bacillar.....	47	9	5	15	15	7	5	2		6	7	4	4	79	b)
	c) sem epitheto ou devida a outras causas.....	217	3	22	28	26	20	21	10	19	27	26	30	22	285	c)
17	Peste: a) bubonica.....															a)
	b) pneumonica.....															b)
	c) septicemica.....															c)
	d) sem epitheto.....															d)
18	Febre amarella.....															
19	Espirochetose ictero-hemorrhagica.....															
20	Lepra.....	47	6	3	6	6	5	8	4	5	6	5	2	5	61	
21	Erysipela.....	45	4	5	3	3	3	2	5	7	6	1	6	2	47	
22	Poliomielite aguda.....	4			1				1						2	
23	Encephalite lethargica.....	2	2		2		1						1		6	
24	Meningite cerebro-espinhal epidemica.....	43	2	2	2	2	4	3	3	5	8	3	1	1	36	
25	Outras doenças epidemicas.....	2					1		1	1			1	2	* 8	
26	Mormo e lamparao.....															
27	Pustula maligna e carbunculo (bacillus anthracis).....	1														
28	Raiva.....	7				2		1						1	4	
29	Tetano.....	131	12	8	9	11	8	5	10	13	9	6	8	15	114	
30	Mycoses.....	5	1				1		4			1			7	
31	Tuberculose do aparelho respiratorio.....	4305	425	356	336	355	339	360	370	363	338	293	304	335	4.174	
32	Tuberculose das meninges ou do systema nervoso central.....	43	5	1	2	6	5		5	5	4	8	3	5	49	
33	Tuberculose dos intestinos ou do peritonzo.....	60	4	6	10	7	3	5	2	6	4	4	5	4	60	
34	Tuberculose da columna vertebral.....	12	1	1		1	1		3	2	2		2		13	
35	Tuberculose articular.....	2	1	1		1				1		1			5	
	A transportar.....	6743	729	568	604	621	606	620	671	778	721	635	688	728	7.969	

(*) Variçella,

ANNO DE 1925

RIO DE JANEIRO (DISTRICTO FEDERAL)

Obitos por mēses

(Continuação)

NUMERO DE ORDEM	CAUSAS DE MORTE	MÊSES												TOTAL DO ANNO DE 1925	NUMERO DE ORDEM	
		ANNO DE 1924														
		Janeyro	Feveyro	Março	Abril	Maió	Junho	Julho	Agosto	Setembro	Outubro	Novembro	Dezembro			
	Transporte.....	6743	729	508	604	621	600	620	671	778	721	635	688	728	7.969	
36	Tuberculose de outros órgãos :															
	a) Tuberculose da pelle ou do tecido celular sub-cutaneo.....															a) 36
	b) Tuberculose dos ossos (excepto columna vertebral).....	4	3	2		1					1				7	b)
	c) Tuberculose do systema lymphatico (excepto a dos ganglios mesentericos e retro-peritoneaes).....	10	1	1			1	2	1		1	2	1	2	12	c)
	d) Tub. do app. genito-urinario.....	6		1			2				1			1	5	d)
	e) Tuberculose de outros órgãos.....	3						1			2				3	e)
37	Tuberculose disseminada :															
	a) aguda.....	13		1	4	3	1		1	3	1	1	3	2	20	a)
	b) chronica.....	25	2	3	6	3	3	1	1	6	4	1	2	2	34	b)
38	Syphilis.....	657	59	58	63	67	62	57	56	52	56	62	57	52	701	38
39	Cancro molle.....															39
40	{ A. Gonococcia.....	6	1	1	1	1				1				2	7	A) 40 B) 41
	{ B. Ophthalmia blenorragica ou purulenta.....	1	1												1	
41	Infeccão purulenta ou septicemia.....	104	10	10	11	7	14	9	6	7	11	7	8	10	110	41
42	Outras doenças infectuosas.....	3		a 2	b 1				c 1	a 1					* 5	42
	II — Doenças geraes não mencionadas acima															
43	{ da cavidade buccal.....	40	1	3	1	5		2	5	4	5	4	2	3	35	43
44a	{ do estomago.....	113	12	9	10	7	16	19	13	8	10	7	13	134	44	a) 44 b) 45
44b	{ do figado.....	55	4	4	1	6	7	4	3	3	8	1	3	5	49	
45	{ do peritoneo, dos intestinos ou do recto.....	35	4	2	3	3	3	2	2	0	2	3	4	6	40	45
46	{ dos órgãos genitae da mulher.....	114	14	9	6	9	8	7	9	12	9	8	6	18	115	46
47	{ do seio.....	20	4	4	1	1	2	2	2		1	3	4	2	26	47
48	{ da pelle.....	13		3	3	1				2	1	1	1	1	13	48
49	{ de outros órgãos ou de órgãos não especificados.....	123	10	14	17	10	13	6	7	5	8	12	12	13	127	49
50	Tumôres não malignos ou cujo caracter maligno não foi especificado (excepto os tumôres dos órgãos genitae da mulher).....	5	1	3	3										7	50
51	Rheumatismo articular agudo febril.....	37	3	1	7	6	3	1	4	1	3	2	1	4	36	51
52	Rheumatismo chronico ou gotta.....	3									1		1		2	52
53	Escorbuto.....	3	1				2		1		1				5	53
54	Pellagra.....															54
55	Beriberi.....											1			1	55
56	Rachitismo.....	2	2											1	3	56
57	Diabetes.....	73	7	11	3	4	6	7	8	5	5	8	6	7	77	57
58	Anemia, chlorose :															
	a) Anemia pernicioso.....	19	2		2	4		5		1	1	3	2	2	22	a) 58
	b) Outras anemias e chlorose.....	12	1	1	1	1		1		1	1		2		9	b) 59
59	Doenças do corpo pituitario.....	1						1							1	59
60	a) Bocio exophthalmico.....	2	1												1	a) 60
	b) Outras doenças da glandula thyroide.....	3						1							1	b) 61
61	Doenças das glandulas paratyroides.....	1					1								1	61
62	Doenças do thymus.....	9	2									1	1		4	62
	A transportar.....	8258	875	711	748	760	749	739	800	899	852	764	812	874	9.583	

(a) Leishmaniose. (b) Granuloma venereo. (c) Infeccão cryptogenica.

ANNO DE 1925

RIO DE JANEIRO (DISTRICTO FEDERAL)

Obitos por menses

(Continuação)

NUMERO DE ORDEM	CAUSAS DE MORTE	MÊSES												TOTAL DO ANNO DE 1925	NUMERO DE ORDEM	
		ANO DE 1924	Janeiro	Fevereiro	Março	Abril	Malo	Junho	Julho	Agosto	Setembro	Outubro	Novembro			Dezembro
	Transporte.....	8258	875	711	748	760	749	739	800	899	852	764	812	874	0.583	
63	Doenças das capsulas suprarenaes (doença de Addison).....	4					1				1	1	1		4	63
64	Doenças do baço.....	4	1								1			1	3	64
65	Leucemia ou doença de Hodgkin :															
	a) Leucemia.....	10		3	1	1	1	2	2	1	1			1	13	a) 65
	b) Doença de Hodgkin.....	1	3		1				1					1	7	b) 65
66	Alcoolicismo (agudo ou chronico).....	18	3	3		2	3	2			3	1	2		19	66
67	Envenenamentos chronicos por substancias mineraes.....															67
68	Envenenamentos chronicos por substancias organicas.....															68
69	Outras doenças geraes.....	20	1	1		4	1	3	3	1	2	4	1	2	23	69
	III — Affecções do systema nervoso e dos órgãos dos sentidos															
70	Encephalite.....	12	2	1		2	1	2			2		2	3	15	70
71	Meningite.....	387	56	37	35	46	34	22	33	21	31	33	29	49	426	71
72	Ataxia locomotora progressiva.....	8	3		3	2		2	1	3		1	3	1	19	72
73	Outras affecções da medulla espinhal.....	31	3	4	1	3	3	4	2	3	2	2	4	1	32	73
74	Hemorragia cerebral, apoplexia :															
	a) Hemorragia cerebral.....	336	28	32	33	32	31	28	38	31	32	26	22	32	365	a) 74
	b) Embolia ou thrombose cerebral.....	39	5	2	5	2	2	8		2	5	1		1	33	b) 74
75	Paralysia sem causa indicada :															
	a) Hemiplegia.....	9		1	1				1	1	1	1	3	2	11	a) 75
	b) Outras paralysias.....	2										1		1	2	b) 75
76	Paralysia geral.....	47	2	3	2	1	2	2	6		5		2	2	27	76
77	Outras formas de alienação mental.....	9		1		2		1					1	5	77	
78	Epilepsia.....	27	6	2	6	1	1	5	2	3	2	3		2	33	78
79	Eclampsia (não puerperal).....	1		1					1			1			3	79
80	Convulsões das crianças.....	49	6	7	7	4	7	2	4	2	3	10	5	10	67	80
81	Choréa.....	2														81
82	Nevrite.....	18	1	2	4	2	3	2			1		5	1	21	82
83	Amolecimento cerebral.....	11	1	1					3	2	2	3	1	2	15	83
84	Outras affecções do systema nervoso.....	17	2	1	2	2	1	1		2	2	2	1	1	17	84
85	Affecções dos órgãos da visão.....	1			1										1	85
86	Aff. dos ouvidos ou do seio mastoideano.....	28	2	2	1		5			1		3	2	1	17	86
	IV — Affecções do aparelho circulatorio															
87	Pericardite.....	24	4			3	2			3	2	3		2	19	87
88	Endocardite ou myocardite aguda.....	77	3	5	13	7	8	4	14	2	10	5	11	8	90	88
89	Angina do peito.....	43	2	4	4	7	6	2	8	3	1	5	2	4	48	89
90	Outras affecções do coração.....	572	56	30	51	34	61	77	63	57	50	41	59	52	631	90
91	Affecções das arterias :															
	a) Aneurysma.....	114	6	6	10	5	13	3	10	13	7	13	12	10	108	a) 91
	b) Arterio esclerose.....	107	94	75	76	99	121	116	102	73	100	71	84	1.118	b) 91	
	c) Outras affecções das arterias Ather.....	1195	4	6	8	9	10	2	4	11	5	3	3	3	68	c) 91
	A transportar.....	11375	1182	960	1012	1007	1044	1034	1112	1164	1096	1027	1053	1154	12.843	

ANNO DE 1925

RIO DE JANEIRO (DISTRICTO FEDERAL)

Obitos por mēses

(Continuação)

NUMERO DE ORDEM	CAUSAS DE MORTE	MÊSES												TOTAL DO ANNO DE 1925	NUMERO DE ORDEM		
		ANNO DE 1924															
		Janeyro	Fevereiro	Março	Abril	Maió	Junho	Julho	Agosto	Setembro	Outubro	Novembro	Dezembro				
	Transporte.....	11375	1182	960	1012	1007	1044	1034	1112	1164	1096	1027	1053	1152	12.543		
92	Emholia ou thrombose (não cerebral)...	10			1						1	1	1		4	92	
93	Affecções das veias (varices, hemorrhoides, phlechte, etc.).....		1				1		1	1			1	2	7	93	
94	Affecções do systema lymphatico (lymphangite, etc.).....	16	1	3	1	1	1	1	3				2	1	14	94	
95	Hemorrhagias sem causa determinada.....								2						2	95	
96	Outras affecções do apparelho circulatorio.....	109	7	12	10	14	13	12	11	10	11	12	4	6	122	96	
	V — Affecções do apparelho respiratorio																
97	Atf. das fossas nasaes e seus anoxos.....	8		2	1	2		3							8	97	
98	Affecções do larynge.....	16		1	1		1					2		1	2	8	98
99	Bronchite :																
	a) Aguda.....	59	4	5	3	4	6	10	6	1	2	5	1	5	52	a) 99	
	b) Chronica.....	37	3	1	4	1	1	4	7	3	5	2			2	33	b)
	c) Sem epitheto (5 annos e abaixo).....	24	8		1	5	9	6	7	3	2	1	2	3	47	c)	
	d) Sem epitheto (acima de 5 annos).....	5					2		1		1				5	d)	
100	Broncho-pneumonia (inclusive bronchite capillar).....	1401	132	111	100	139	172	214	179	133	142	144	132	198	1.796	100	
101	Pneumonia :																
	a) lohar.....	71	11	8	10	1	6	10	15	7	8	5	3	13	97	a) 101	
	b) sem epitheto.....	263	15	28	24	14	28	20	21	23	29	18	25	22	265	b)	
102	Pleurisia.....	74	4	2	9	7	11	5	8	11	6	9	11	4	87	102	
103	Congestão ou hemorrhagia parenchymatosa do pulmão.....	123	8	9	8	8	14	16	13	8	16	13	17	7	137	103	
104	Gangrena do pulmão.....	15	1		2	1		2		2		4	1	3	16	104	
105	Asthma.....	31	2	1	3	2	3	4	4	1	3	3	2	4	32	105	
106	Emphysema pulmonar.....	23					3	1			1	1	2	2	11	106	
107	Outras affecções do apparelho respiratorio (excepto a tísica) :																
	a) Pneumonia intersticial chronica (inclusive as affecções profissionais do apparelho pulmonar).....	11		1	1	1	3	1	1			1	2		11	a) 107	
	b) Affecções do mediastino.....	1					2								3	b)	
	c) Outras.....	9		1	1	1	1		2		2		1		9	c)	
	VI — Affecções do apparelho digestivo																
108	Affecções da cavidade buccal ou de seus annexos.....	2						1	1			1		1	4	108	
109	Affecções do pharynge ou das amygdalas (inclusive as affecções adenoideanas).....	7		3	2			1	1	3	1	1	1	1	14	109	
110	Affecções do esophago.....	14			1	1	1	1	1	1	1		1	2	10	110	
111	Ulcera do estomago ou do duodeno :																
	a) Ulcera do estomago.....	54	4	2	4	6	5	4	5	3	6	7	4	2	52	a) 111	
	b) Ulcera do duodeno.....	13		1	1		2	1	2	3		1			11	b)	
112	Out. aff. do estomago (excepto o cancer).....	12	2		4	3	2	1	3	1			1	2	19	112	
113	Diarrhea e enterite (abaixo de 2 annos).....	3379	427	311	352	337	352	247	268	203	296	271	315	371	3.750	113	
114	Diarrhea e enterite (2 annos e acima).....	853	99	85	82	81	78	75	73	77	91	70	72	78	961	114	
115	Ancylostomose.....	47	3	4	5	5	3	1	5	8	2	3	3	6	48	115	
	A transportar.....	18122	1914	1551	1644	1641	1764	1675	1752	1667	1724	1604	1655	1887	20.478		

ANNO DE 1925

RIO DE JANEIRO (DISTRICTO FEDERAL)

Obitos por mēses

(Continuaçõe)

NUMERO DE ORDEM	CAUSAS DE MORTE	MÊSES												TOTAL DO ANNO DE 1925	NUMERO DE ORDEM	
		ANNO DE 1924														
		Janeiro	Fevereiro	Março	Abril	Maior	Junho	Julho	Agosto	Setembro	Outubro	Novembro	Dezembro			
	Transporte.....	18122	1914	1551	1643	1641	1764	1675	1752	1667	1724	1604	1655	1887	20.478	
116	Doen. produzidas por parasitas intestinaes	152	21	19	10	14	11	10	4	7	12	11	10	11	140	116
117	Appendicite e typhlite.....	69	12	10	7	6	6	4	4	6	4	8	8	5	80	117
118	Hernia, obstrucção intestinal :															
	a) Hernia.....	34	5	1	5	1	1	2	3	1	1	1	4	24	a) 118	
	b) Obstrucção intestinal.....	64	7	3	4	7	3	3	1	3	4	1	3	39	b)	
119	Outras afecções do intestino.....	159	22	21	17	21	13	13	11	4	14	10	14	19	179	119
120	Atrophia amarella aguda do figado.....	8	1	1	1	1	1	1	1	1	1	1	1	1	8	120
121	Tumór hydatico do figado.....				1			1							2	121
122	Cirrose do figado :															
	a) alcoolica.....	35	4	6	1	2	4	3	5	8	2	1		36	a) 122	
	b) não especificada como alcoolica.....	144	8	10	15	8	14	14	11	14	7	24	14	12	151	b)
123	Calculos biliares.....	17	1	1			2		2	2	1	3	1	1	14	123
	A. Abscesso do figado.....	11	1	3	2		1			1		1		9	A) 124	
	B. Outras afecções do figado.....	62	5	5	3	9	3	12	8	2	5	2	8	5	67	B)
124	Afecções do pancreas.....	1													1	125
125	Peritonite sem causa indicada.....	38	1	1	2	5	5	2	1	3	2	5	5	5	39	126
127	Outras afecções do aparelho digestivo (excepto o cancer e a tuberculose).....															127
	VII — Afecções não venereas do aparelho genito urinario e de seus annexos															
128	Nephrite aguda (comprehendidas as nephrites sem epiteto, abaixo de 10 annos)	225	28	22	21	22	17	25	25	26	13	20	26	22	267	128
129	Nephrite chronica (comprehendidas as nephrites sem epiteto, acima de 10 annos)	1372	109	36	123	124	98	126	121	110	119	90	89	122	1.317	129
130	Chylura.....														1	130
131	Outras afecções dos rins e de seus annexos (não comprehendidas as doencas gravidicas dos rins).....	79	4	1	6	4	8	11	3	3	10	9	6	5	70	131
132	Calculos das vias urinarias.....	6				1			2		2	1		2	8	132
133	Afecções da bexiga.....	6	2	3	2	2	2	1		2	1		1	1	17	133
134	Outras aff. da ureth., abscesso urinoso etc:									1		1		1	6	a) 134
	a) Estret. da ureth., abscesso urinoso.....	4	2	1											6	a) 134
	b) Outras afecções da urethra.....	11	3		1	1	1	4		2		1	1	14	b)	
135	Afecções da prostata.....	5	1	1	2	3	3	1	3				2	1	17	135
136	Afecções não venereas dos orgaos genitais do homem.....															136
137	Kysto ou outros tumores não malignos do ovario.....					1						1	2		4	137
138	Salpingite ou abscesso da bacia.....	23	2	2	4	2	1	1	1	3	3	2	2	1	24	138
139	Tumór uterino (não canceroso).....	11	2	1			1		3	2	1			2	12	139
140	Hemorragia uterina não puerperal.....	1		1										1	2	140
141	Out. aff. dos orgaos genitais da mulher.....	4	2	1			1	1	1	1		1		8	141	
142	Afecções não puerperaes da mamma.....	1											1		1	142
	VIII — Estado puerperal															
143	Accidentes da gravidez :															
	a) Aborto.....					1								1	2	a) 143
	b) Prenhez ectopica.....	13	1		3	1	1								18	b)
	c) Outros accidentes da gravidez.....				1		1							1	3	c)
	A transportar.....	20683	2158	1751	1873	1871	1963	1911	1964	1866	1927	1795	1848	2116	23.045	

ANNO DE 1925

RIO DE JANEIRO (DISTRICTO FEDERAL)

Obitos por menses

(Continuação)

NUMERO DE ORDEM	CAUSAS DE MORTE	ANNO DE 1924	MÊSES												TOTAL DO ANNO DE 1925	NUMERO DE ORDEM
			Janeiro	Fevereiro	Março	Abril	Maior	Junho	Julho	Agosto	Setembro	Outubro	Novembro	Dezembro		
	Transporte.....	20682	2158	1751	1873	1871	1965	1911	1964	1866	1927	1795	1848	2116	23.045	
144	Hemorragia puerperal.....	24	2	2	4	5	1	3	2	2	5	5	29	144
145	Outros accidentes do parto.....	17	1	1	1	3	3	1	2	1	1	14	145
146	Septicemia puerperal.....	101	16	13	8	8	10	11	8	9	2	7	4	7	103	146
147	Phlegmatia alba dolens. Embolia ou morte subita puerperaes.....	1	1	1	2	147
148	Albuminuria ou eclampsia puerperaes..	62	6	8	6	3	4	2	2	9	7	2	1	6	56	148
149	Sobrepardo (sem outras explicações).....	1	1	149
150	Affecções puerperaes da mamma.....	150
	IX — Affecções da pelle ou do tecido celular															
151	Gangrena.....	54	3	5	4	4	3	8	4	8	3	3	4	57	151
152	Furunculo.....	13	2	2	2	2	2	1	2	3	3	19	152
153	Phlegmão, abcesso quente.....	32	3	8	10	8	7	1	4	4	2	3	5	55	153
154	A. <i>Tinha ou pellada</i>	154
	B. <i>Sarna</i>	154
155	Out. aff. da pelle ou de seus annexos.....	5	1	1	1	3	1	7	155
	X — Affecções dos ossos e dos órgãos da locomoção															
156	Aff. dos ossos (excepto a tuberculose)..	13	1	1	2	1	1	1	2	2	11	156
157	Affecções das articulações (excepto tuberculose e reumatismo).....	1	1	2	1	1	1	1	8	157
158	Outras affecções dos ossos ou dos órgãos da locomoção.....	1	158
	XI — Vicios de conformação															
159	Vicios de conformação congenitos (não comprehendidos os nascidos mortos).....	49	1	5	13	4	3	5	4	4	3	4	6	3	55	159
	XII — Primeira idade															
160	Debilidade congenita, ictericia e esclerema.	656	49	31	40	51	59	63	63	44	35	42	32	35	544	160
101	Nascimento prematuro ou consequencias do parto.....	82	12	4	10	9	15	14	10	8	17	7	7	7	120	161
162	Outras aff. especiaes á primeira idade..	63	7	7	16	11	13	7	18	13	11	19	16	21	159	162
163	Falta de cuidados.....	4	1	1	2	163
	XIII—Velhice															
164	Senilidade.....	115	8	13	3	9	8	9	10	12	9	8	12	11	112	164
	XIV — Affecções produzidas por causas exteriores															
165	Intoxicação por Ing. de venenos solidos ou liquidos.	1	1	2	4	7	165
166	Absorção de subs. corrosivas.....	20	4	2	2	4	2	4	2	2	2	6	4	4	34	166
167	Absorção de gazes venenosos.....	167
168	Enforcamento ou estrangulação.....	18	1	1	2	2	1	3	1	2	13	168
	A transportar.....	22014	2276	1854	1998	1987	2099	2050	2093	1982	2034	1905	1952	2226	24.456	

ANNO DE 1925

RIO DE JANEIRO (DISTRICTO FEDERAL)

Obitos por mēses

(Continuação)

NUMERO DE ORDEM	CAUSAS DE MORTE	ANNO DE 1924	MÊSES												TOTAL DO ANNO DE 1925	NUMERO DE ORDEM	
			Janeiro	Fevereiro	Março	Abril	Maior	Junho	Julho	Agosto	Setembro	Outubro	Novembro	Dezembro			
			22014	2276	1854	1998	1987	2099	2050	2093	1982	2034	1905	1932			2226
	Transporte.....																
169	Suicídios por	Submersão.....	9	1									1	2	169		
170		Armas de fogo.....	37	5	5	2	4	5	2	2	5	3	6	3	47		
171		Inst. cortantes ou perfurantes.....	4								1			1	2		
172		Precipitação de um lugar elevado.....	4	1	1		1		1			2	1	1	8		
173		Esmagamento.....	8	3	2	3		1	2					1	3		
174	Outros suicídios.....	17		1	2	1	1	1	1	4	5	5	3	2	26		
175	Envenenamentos por alimentos.....				1										1		
176	Picadas de animais peçonhentos.....	2				1		1							2		
177	Outros envenenamentos agudos.....	5						2							2		
178	Incendio.....									2					2		
179	Queimaduras (excepto as de incendio).....	50	9	3	2	2	3	4	6	5	3	5	7	5	54		
180	Suffocação mecânica accidental.....	2	1				1	1	3						6		
181	Absorção de gases irrespiráveis ou toxicos.....	12	1	1	1		1	3	3	2			1	1	14		
182	Submersão accidental.....	55	9	8	9	6	6	2	4	4	6	3	4	8	69		
183	Traumatismos	Por armas de fogo (exc. ferimentos de guerra).....	9	1		1								1	3		
184		Por instr. cortantes ou perfurantes.....	5	1											1		
185		Por queda.....	71	10	9	7	7	5	9	2	10	7	9	7	4		
186		Em minas ou pedreiras.....	2				5	1	2		1				1		
187	Por machinas.....	5						1						1			
188	Outros esmagamentos (carros, trens de ferro, bonds, etc.).....	355	26	23	36	25	26	31	26	24	19	25	41	35	337		
189	Violencias exercidas por animaes.....	3		1	1										2		
190	Ferimentos de guerra.....	10													190		
191	Execução dos civis pelos exercitos belligerantes.....														191		
192	Fome ou sede.....					1									1		
193	Frio excessivo.....														193		
194	Calor excessivo.....	2	6	1											7		
195	Raio.....							1							1		
196	Outras commoções electricas.....	16	1	1	2		2		2		3			1	12		
197	Homicidio por armas de fogo.....	63	6	4	5	3	7	3	4	6	10	1	4	2	55		
198	Homicidio por instrumentos cortantes ou perfurantes.....	35	5	7		4	1	6	1	5	8	1	1	2	41		
199	Homicidio por outros meios.....	4	2		1	2				1				2	8		
200	Infanticidio	a) assassinio de crianças até 7 dias de idade.....	3												a) 200		
		b) assassinio de crianças de 8 dias a um anno.....													b) 201		
201	Fractura (sem outra indicação).....								1						201		
202	Outras violencias exteriores.....	1						1		1		2	1		5		
203	Mort. violentas cuja causa é desconhecida.....	4					1	1	1						3		
	XV — Doenças mal definidas																
204	Morte subita.....	12	1		2	2	1	3		6	2			2	19		
205	Doença não especificada ou mal definida.....	321	45	54	70	76	82	85	81	76	83	93	85	96	926		
	Total.....	23140	2409	1976	2146	2125	2242	2213	2231	2132	2185	2054	2114	2398	26.225		
	Nascidos mortos.....	2810	236	233	252	215	231	202	252	171	185	192	178	244	2.591		

* a) De accordo com o artigo 298 doCodigo Penal Brasileiro.

a. e b.) Em obediencia á Nomenclatura Internacional de Causas de Morte.

NUMERO DE ORDEM	CAUSAS DE MORTE	PRODUÇÃO DA MATERIA PRIMA				TRANSFORMAÇÃO E EMPREGO DA													
		EXPLORAÇÃO DO SOLO E SUB-SOLO				INDUSTRIAS													
		Exploração do Solo	Extração de materias mineiras	Segundo a natureza da materia prima	Segundo a aplicação da materia prima	Textis	Couroes, pelles, etc.	Madeiras	Metallurgia	Ceramica	Productos chimicos e analogos	Alimentação	Vestuario e toucador	Mobiliario	Edificação	Apparelhos de transporte	Produção e transmissõ de forças físicas	Relativos ás sciencias, letras e artes. Industrias de luxo	Outras
	Transporte.....	165	13	4	12	38	64	36	7	5	11	37	9	126	33	19	29	901	
36	Tuberculose de outros orgãos:																		
	a) Tub. da pelle ou do tec. cel. sub-cutaneo.....																	1	
	b) Tub. dos ossos (exc. columna vertebral).....																	1	
	c) Tub. do syst. lymph. (exc. a dos ganglios mesentericos e retro-peritoneaes).....																	1	
	d) Tub. do aparelho genito-urinario.....																	1	
	e) Tuberculose de outros orgãos.....																	1	
37	Tuberculose disseminada:																		
	a) aguda.....																	1	
	b) chronica.....																	3	
38	Syphilis.....	2	1			2	1				1	8	2	3	2			27	
39	Cancro molle.....																	27	
40	A. Gonococcia.....																		
41	B. Ophthalmia blenorragica ou purulenta.....																		
42	Infeção purulenta ou septicemia.....	3								1	2	3	1					6	
42	Outras doenças infectuosas.....																		
	II — Doenças geraes não mencionadas acima																		
43	{ da cavidade buccal.....	3						1	1		1	1	1					5	
44a	{ do estomago.....	10	2					1	1	1		3	1				1	28	
44b	{ do figado.....	5																5	
45	{ do peritoneo, dos intestinos ou do recto.....								1			2	1					3	
46	{ dos orgãos genitae da mulher, do seio.....																		
47	{ da pelle.....	1																1	
49	{ de outros orgãos ou de orgãos não especificados.....	8						1	1		1		5	1				15	
50	Tumores não malignos ou cujo caracter maligno não foi especificado (excepto os tumores dos orgãos genitae da mulher).....																	1	
51	Rheumatismo articular agudo febril.....										1							5	
52	Rheumatismo chronico ou gotta.....																		
53	Escorbuto.....																		
54	Pellagra.....																		
55	Beriberi.....																		
56	Racbitismo.....																		
57	Diabetes.....								1									1	
58	Anemia, chlorose:																		
	a) Anemia pernicioso.....	1									1	2						1	
	b) Outras anemias e chlorose.....																	1	
59	Doenças do corpo pituitario.....																		
60	a) Bocio exophthalmico.....																		
	b) Outras doenças da glandula thyroide.....																		
61	Doenças das glandulas parathyroides.....																		
62	Doenças do thymus.....																		
	A transportar.....	198	16	4		14	43	66	38	7	7	13	41	11	152	30	22	32	1.006

(a) Leishmaniose, (b) Infecção cryptogenica.

(c) 2 de leishmaniose e 1 de granuloma venereo.

NUMERO DE ORDEM	CAUSAS DE MORTE	PRODUÇÃO DA MATERIA PRIMA				TRANSFORMAÇÃO E EMPREGO DA														
		EXPLORAÇÃO DO SOLO E SUB-SOLO				INDUSTRIAS														
		Exploração do Solo		Extração de materias mineiras		Segundo a natureza da materia prima				Segundo a applicação da materia prima										
		Agricultura	Criação	Caça e pesca	Pedreiras	Minas, salinas, etc.	Texteis	Couros, pelles, etc.	Madeiras	Metallurgia	Ceramica	Productos chimicos e analogos	Alimentação	Vestuário e toucador	Mobiliario	Edificação	Apparelhos de transporte	Produção e transmissão de forças physicas	Relativos ás sciencias, letras e artes.	Industrias de luxo
	Transporte.....	293	3	19	7	2	14	59	88	51	8	9	17	57	15	214	53	26	40	1.270
92	Embolia ou thrombose (não cerebraes).....																			1
93	Affecções das veias (varices, hemorrhoides, phlebite etc.).....															2				
94	Affecções do systema lymphatico (lymphangite, etc.).....																			1
95	Hemorrhagia sem causa determinada.....																			1
96	Outras affecções do apparelo circulatorio ..	1						1	2	1			1		2				2	7
	V — Affecções do apparelo respiratorio																			
97	Affecções das fossas nasaes e seus annexos.....																			
98	Affecções do larynge.....			1																
99	Bronchite:																			
	a) Aguda.....																			9
	b) Chronica.....	3													1					
	c) Sem epitheto (5 annos e abaixo).....	1																		
	d) Sem epitheto (acima de 5 annos).....	1																		
100	Broncho-pneumonia (incl. bronchite capillar).....	4		1				3	1				2		4			1		21
101	Pneumonia:																			
	a) lobar.....	8			1			1	1	1					2					17
	b) sem epitheto.....	4		1				1	1	2			1	1	4	2		1		26
102	Pleurisia.....	3						1	1						5			1		12
103	Congestão ou hemorrhagia parenchymatosa do pulmão.....	1							1				1		4	1			2	13
104	Cangrena do pulmão.....																		1	2
105	Astma.....																			4
106	Emphysema pulmonar.....				1										2					2
107	Outras affecções do apparelo respiratorio (excepto a tísica):																			
	a) Pneumonia interstitial chronica (inclusive as affecções professionaes do apparelo pulmonar).....	2													2					2
	b) Affecções do mediastino.....																			1
	c) Outras.....																			1
	VI — Affecções do apparelo digestivo																			
108	Affecções da cavidade buc. ou de seus annexos.....																			
109	Affecções do pharynge ou das amygdalas (inclusive as affecções adenoideanas).....														1					2
110	Affecções do esophago.....																			
111	Ulçera do estomago ou do duodeno:																			
	a) Ulçera do estomago.....	1						1	1					1	5	1				6
	b) Ulçera do duodeno.....												1							2
112	Outras affecções do estomago (exc. o cancer).....												1						1	5
113	Diarrhéa e enterite (abaixo de 2 annos).....																			
114	Diarrhéa e enterite (2 annos e acima).....	11						1	2		1		2	1	1	3	2	1	3	76
115	Ancylostomose.....	2		1											2					8
	A transportar.....	334	3	24	7	3	14	68	98	55	9	9	21	65	17	251	60	30	49	1.489

NUMERO DE ORDEM	CAUSAS DE MORTE	PRODUÇÃO DA MATERIA PRIMA					TRANSFORMAÇÃO E EMPREGO DA													
		EXPLORAÇÃO DO SOLO E SUB-SOLO					INDUSTRIAS													
		Exploração do Solo		Extração de materias mineiras			Segundo a natureza da materia prima					Segundo a aplicação da materia prima								
		Agricultura	Criação	Caca e pesca	Pedreiras	Minas, salinas, etc.	Textis	Couros, pelles, etc.	Madeiras	Metallurgia	Ceramica	Productos chimicos e analogos	Alimentação	Vestuario e tocador	Mobiliario	Edificação	Apparelhos de transporte	Produção e transmissão de forças physicas	Relativos ás sciencias, letras e artes. Indústrias de luxo	Outras
	Transporte.....	334	3	24	7	3	14	64	98	55	9	9	21	65	17	251	60	30	49	1.488
116	Doenças produzidas por parasitas intestinaes.	6														3				2
117	Appendicite e typhlite.....								1	1										6
118	Hernia, obstrução intestinal:																			
	a) Hernia.....								1											7
	b) Obstrução intestinal.....																1			2
119	Outras affecções do intestino.....											1	2	1		2				5
120	Atrophia amarella aguda do figado.....	1							1											
121	Tumor hydatico do figado.....																			
122	Cirrhose do figado:																			
	a) Alcoolica.....	1																		10
	b) Não especificada como alcoolica.....	4							1	1	2				2	5			1	15
123	Calculos biliares.....																			1
	A. Abcesso do figado.....								1							1				2
124	B. Outras affecções do figado.....								1	1						3				2
125	Affecções do pancreas.....																			
126	Peritonite sem causa indicada.....	3																		6
127	Outras affecções do apparelho digestivo (excepto o cancer e a tuberculose).....																			
	VII — Affecções não venereas do apparelho genito urinário e de seus annexos																			
128	Nephrite aguda (comprehendidas as nephrites sem epitheto, abaixo de 10 annos).....	2																		6
129	Nephrite chronica (comprehendidas as nephrites sem epitheto, acima de 10 annos).....	33	1	3	1	1	2	7	9	5		2	12	2	24	6			2	133
130	Chyluria.....																			
131	Outras aff. dos rins e de seus annexos (não comprehendidas as doenças gravidas dos rins).....	1																		2
132	Calculos das vias urinarias.....	2																		
133	Affecções da bexiga.....				1								1		1					2
134	Outras aff. da urethra, abcesso urinoso, etc.:																			
	a) Estreitamento da urethra, abcesso urinoso.....															1				1
	b) Outras affecções da urethra.....															1				2
135	Affecções da prostata.....	1														1				1
136	Affecções não venereas dos orgãos genitaeas do homem.....																			
137	Kysto ou outros tum. não malignos do ovario.....																			
138	Salpingite ou abcesso da bacia.....																			
139	Tumor uterino (não canceroso).....																			
140	Hemorrhagia uterina não puerperal.....																			
141	Outras aff. dos orgãos genitaeas da mulher.....																			
142	Affecções não puerperaeas da mamma.....																			
	VIII — Estado puerperal																			
143	Accidentes da gravidez:																			
	a) Aborto.....																			
	b) Prenhez ectopica.....																			
	c) Outros accidentes da gravidez.....																			
	A transportar.....	393	4	27	9	4	19	76	113	65	10	13	23	81	19	292	68	33	52	1.693

NUMERO DE ORDEM	CAUSAS DE MORTE	PRODUÇÃO DA MATERIA PRIMA					TRANSFORMAÇÃO E EMPREGO DA														
		EXPLORAÇÃO DO SOLO E SUB-SOLO					INDUSTRIAS														
		Exploração do Solo		Extração de materias mineiras			Segundo a natureza da materia prima					Segundo a aplicação da materia prima									
		Agricultura	Criação	Caça e pesca	Pedreiras	Minas, salinas, etc.	Textis	Couros, pelles, etc.	Madeiras	Metallurgia	Ceramica	Productos chimicos e analogos	Alimentação	Vestuario e toucador	Mobiliario	Edificação	Apparelhos de transporte	Produção e transmissão de forcas physicas	Relativos ás sciencias, letras e artes. Industrias de luxo	Outras	
	Transporte.	393	4	27	9	4	19	76	113	65	10	13	23	81	19	292	68	33	52	1.693	
144	Hemorragia puerperal.																				
145	Outros accidentes do parto.																				
146	Septicemia puerperal.																				
147	Phlegmatia alba dolens. Embolia ou morte subita puerperaes.																				
148	Albuminuria ou eclampsia puerperaes.																				
149	Sobretudo (sem outras explicações).																				
150	Affecções puerperaes da mamma.																				
	IX — Affecções da pelle ou do tecido cellular																				
151	Gangrena.			1																4	
152	Furunculo.						1														
153	Phlegmão, abcesso quente.	2												1						4	
154	A. <i>Tinha ou pellada</i>																				
154	B. <i>Sarn</i>																				
155	Outras affecções da pelle ou de seus annexos.																				
	X — Affecções dos ossos e dos orgãos da locomoção																				
156	Affecções dos ossos (excepto a tuberculose).	1																			
157	Affecções das articulações (excepto tuberculose e rheumatismo).																				
158	Outras affecções dos ossos ou dos orgãos da locomoção.																				
	XI — Vícios de conformação																				
159	Vícios de conformação congenitos (não comprehendidos os nascidos mortos).																				
	XII — Primeira idade																				
160	Debilidade congenita, ictericia e esclerema.																				
161	Nascimento prematuro ou consequencias do parto.																				
162	Outras affecções especiaes á primeira idade.																				
163	Falta de cuidados.																				
	XIII — Velhice																				
164	Senilidade.	4						1					1		1	1				12	
	XIV — Affecções produzidas por causas exteriores																				
165	Suicidios por {	Ingestão de venenos solidos ou liquidos.													1						
166		Absorção de substancias corrosivas.							1										1	3	
167		Absorção de gazes venenosos.												1		1					1
168		Enforcamento ou estrangulação.																			
	A transportar.	400	4	28	9	4	20	77	113	66	10	13	23	83	19	296	69	33	53	1.717	

NUMERO DE ORDEM	CAUSAS DE MORTE	PRODUÇÃO DA MATERIA PRIMA					TRANSFORMAÇÃO E EMPREGO DA													
		EXPLORAÇÃO DO SOLO E SUB-SOLO					INDÚSTRIAS													
		Exploração do Solo		Extração de materias mine- raes			Segundo a natureza da materia prima					Segundo a applicação da materia prima								
		Agricultura	Criação	Caça e pesca	Pedreiras	Minas, salinas, etc.	Texteis	Couros, pelles, etc.	Madeiras	Metallurgia	Ceramica	Productos chimicos e analogos	Alimentação	Vestuario e toucador	Mobiliario	Edificação	Apparelhos de transporte	Produção e transmissão de forças physicas	Relativos ás sciencias, letras e artes. Indústrias de luxo	Outras
	Transporte.....	400	4	28	9	4	20	77	113	66	10	13	23	83	19	296	69	33	53	1.717
169	Suicídios { Submersão.....																			
170	{ Armas de fogo.....											1								4
171	{ Instrumentos cortantes ou perfurantes.....																			
172	{ Precipitação de um lugar elevado.....																			1
173	{ Esmagamento.....																			1
174	Outros suicídios.....																			
175	Envenenamentos por alimentos.....																			
176	Picadas de animais peçonhentos.....																			1
177	Outros envenenamentos agudos.....																			
178	Incendio.....																			
179	Queimaduras (excepto as de incendio).....									1										2
180	Suffocação mecanica accidental.....									1						1				1
181	Absorção de gazes irrespiraveis ou toxicos.....																			2
182	Submersão accidental.....															2		1		12
183	{ Por armas de fogo (excepto ferimentos de guerra).....																			
184	Traumatismos { Por instrumentos cortantes ou perfurantes.....																			1
185	{ Por queda.....																			1
186	{ Em minas ou pedreiras.....																			28
187	{ Por machinas.....																			2
188	Outros esmagamentos (carros, trens de ferro, bondes, etc.).....																			1
189	Violencias exercidas por animais.....																			55
190	Ferimentos de guerra.....																			
191	Execução dos civis pelos exercitos belligerantes.....																			
192	Fome ou sede.....																			
193	Frio excessivo.....																			
194	Calor excessivo.....																			
195	Raio.....																			1
196	Outras commoções electricas.....																			5
197	Homicidio por armas de fogo.....																			15
198	Homicidio por instrumentos cortantes ou perfurantes.....																			10
199	Homicidio por outros meios.....																			2
200	Infanticidio (*) { a) assassino de crianças até 7 dias de idade.....																			
	{ b) assassino de crianças de 8 dias a 1 anno.....																			
201	Fractura (sem outra indicação).....																			
202	Outras violencias exteriores.....																			
203	Mortes violentas cuja causa é desconhecida.....																			
XV — Doenças mal definidas																				
204	Morte subita.....																			
205	Doença não especificada ou mal definida.....	11			2				5	2						6	1		1	59
	Total.....	428	4	34	11	4	20	78	126	73	11	14	27	85	20	320	73	36	55	1.919

(*) a) De accordo com o art. 298 doCodigo Penal Brasileiro.

a) e b) Em obediencia á Nomenclatura Internacional de Causas de Morte.

DE 1925

(DISTRICTO FEDERAL)

profissões

(Continuação)

MATERIA PRIMA				ADMINISTRAÇÃO E PROFISSÕES LIBERAES										DIVERSAS			TOTAL GERAL	NUMERO DE ORDEM																			
TRANS-PORTES		COMMERCIO		FORÇA PUBLICA				AOMIN-TRAÇÃO		PROFISSÕES LIBERAES				Serviço domestico Mal definidas Outras profissões	Profissão não declarada e sem profissão	Homens menores de 15 annos																					
Mantimentos e fluviaes	Terrestres e aereos	Correios, telegraphos e telephones	Bancos, cambio, seguros, commissões, etc.	Commercio propriamente dito	Outras especies de commercio	Exercito	Arma-da	Poli-cia	Bom-beiros	Publica	Federal	Estadual	Municipal				Particular	Religiosas	Judiciarias	Medicas	Magisterio	Sciencias, letras e artes	Passões que vivem de suas rendas														
137	273	14	7	1.166	73	80	112	24	64	730	...	5	400	1	57	27	6	28	35	7	137	50	110	1	21	898	6.118	11.431	24.456								
	1		15	1	3	1	3	1	4	1										2	1	2			1						2	169					
			2																							1						47	171				
			2																							2						2	172				
			2																							2						15	173				
			1																								26					1	174				
																											1						1	175			
																											1						2	176			
																											2						2	177			
																											2						2	178			
																											16						30	179			
																											3						1	180			
																											2						6	181			
																											7						11	182			
																											1						3	183			
																																		1	184		
																											15						6	185			
																											2						10	186			
																											1						2	187			
																											5						4	188			
																											1						1	189			
																																		2	190		
																																			1	191	
																																			1	192	
																																			1	193	
																																			1	194	
																																			1	195	
																																			12	196	
																																			55	197	
																																			41	198	
																																			8	199	
																																				a) 200	
																																				b)	
																																				201	
																																				202	
																																				3	203
																																				10	204
																																			926	205	
149	316	14	7	1.260	76	87	130	25	68	834	1	9	519	1	62	30	7	29	36	7	153	66	121	1	24	1.083	6.484	12.080	26.225								

ANNO
OBITOS POR
Rio de Janeiro

NUMERO DE ORDEM	CAUSAS DE MORTE	Hospital S. Sebastião	Hospital Paula Candido	Santa Casa de Misericordia	Hospital N. S. da Saúde	Hospital N. S. do Socorro	Hospital S. João Baptista	Hospital Nacional de Alienados	Hospital Central do Exercito	Hospital da Marinha	Hospital de Copacabana	Hospital da Policia Militar
		I — Doenças epidemicas, endemicas e infectuosas										
1	A. Febre typhoide (typho abdominal).....	16		6				1	15			
2	B. Febres paratyphoides.....	9		3			2	2				
3	Typho exanthematico.....											
4	Febre recurrente.....											
5	Melitococcia (Febre de Malta).....											
6	A. Febre palustre (paludismo agudo).....	4		16	1		1		3			
7	B. Cachexia palustre (paludismo chronico).....			13	2		1					
8	Variola.....	15	159						15			
9	Sarampo.....	3	1						2			
10	Escarlatina.....								2			
11	Coqueluche.....			1								
12	Diphtheria.....	7										
13	Grippe: a) com complicações pulmonares declaradas.....			10	1		2	3	1	2		
14	b) outras.....	1		9	1		4	3	1	1		
15	Suor maligno miior.....											
16	Parotidite infectuosa.....			1								
17	Cholera asiatico.....											
18	Enterite choleriforme.....											
19	Dysenteria: a) amebiana.....	1		1			5					
20	b) bacillar.....	2		6								
21	c) sem epitheto ou devida a outras causas.....	21		9			6	23	1			
22	d) sem epitheto.....											
23	Peste: a) bubonica.....											
24	b) pneumonica.....											
25	c) septicemia.....											
26	d) sem epitheto.....											
27	Febre amarella.....											
28	Espirochetose ictero-hemorrhagica.....											
29	Lepra.....	36						1				
30	Erysipela.....			11	1			1				
31	Poliomyelitte aguda.....											
32	Encephalite lethargica.....	2		1								
33	Meningite cerebro-espinhal epidemica.....	21		1					3			
34	Outras doenças epidemicas.....		1						1			
35	Mormo e lamparão.....											
36	Pustula maligna e carbunculo (bacillus anthracis).....											
37	Raiua.....			2								
38	Tetano.....	11		12			1					
39	Mycoses.....			1								
40	Tuberculose do aparelho respiratorio.....	904	2	28	3			46	29	11	23	4
41	Tuberculose das meninges ou do systema nervoso central.....	1					1					
42	Tuberculose dos intestinos ou do peritoneo.....	3		6	1			1	1		1	
43	Tuberculose da columna vertebral.....	3		1								
44	Tuberculose articular.....	1		3								
	A transportar.....	1121	163	141	10		23	81	72	14	24	4

(*) Varicella. (1) — Sanatorio para tuberculosos.

NUMERO DE ORDEM	CAUSAS DE MORTE	Hospital S. Sebastião	Hospital Paula Candido	Santa Casa de Misericordia	Hospital N. S. da Saúde	Hospital N. S. do Soccorro	Hospital S. João Baptista	Hospital Nacional de Alienados	Hospital Central do Exercito	Hospital da Marinha	Hospital de Copacabana	Hospital da Policia Militar
		Transporte.....	1121	163	141	10	23	81	72	14	24	4
36	Tuberculose de outros órgãos:											
	a) Tub. da pelle ou do tecido cellular sub-cutaneo.....											
	b) Tub. dos ossos (excepto columna vertebral).....	1		2	1							
	c) Tub. do systema lymphatico (excepto a dos ganglios mesentericos e retro-peritoneaes).....				1							
	d) Tub. do aparelho genito-urinario.....			1	2							
	e) Tub. de outros órgãos.....						1					
37	Tuberculose disseminada:											
	a) aguda.....			2								
	b) chronica.....									1		
38	Syphilis.....	8		54	6			16	3		2	
39	Cancro molle.....											
	{ A. Gonococcia.....			1								
40	{ B. Ophthalmia blenorragica ou purulenta.....											
41	Infeção purulenta ou septicemia.....			15	1			7	1			
42	Outras doenças infectuosas.....	(1) 2	(2) 1					(3) 1				
II — Doenças geraes não mencionadas acima												
43	da cavidade buccal.....	1		6	10				1			
44a	do estomago.....	2		26	3		3	1		1		
44b	Cancer do figado.....	1		7	3		1					
45	ou do peritoneo, dos intestinos ou do recto.....			4	5							
46	outros dos órgãos genitae da mulher.....	1		23	11			4				
47	tumores do seio.....			5	3							
48	da pelle.....			3	1							
49	malignos de outros órgãos ou de órgãos não especificados.....	4		30	7		2	1	1			
50	Tumôres não malignos ou cujo character maligno não foi especificado (excepto os tumôres dos órgãos genitae da mulher.....				2							
51	Rheumatismo articular agudo febril.....			1								
52	Rheumatismo chronico ou gotta.....											
53	Escorbuto.....							1				
54	Pellagra.....											
55	Beriberi.....				1							
56	Rachitismo.....											
57	Diabetes.....	1		4				1	1			
58	Anemia, chlorose:											
	a) Anemia perniciosa.....			4			1	1				
	b) Outras anemias e chlorose.....			2								
59	Doenças do corpo pituitario.....											
60	a) Bocio exophthalmico.....											
	b) Outras doenças da glandula thyroide.....				1							
61	Doenças das glandulas parathyroides.....											
62	Doenças do thymus.....											
	A transportar.....	1142	163	334	66	30	115	79	18	24	5	

(1) — 1 de leishmaniose e 1 de infecção cryptogenica. (2) — Leishmaniose. (3) — Granuloma venereo.

DE 1925

HOSPITAES

(Districto Federal)

(Continuação)

Hospital do Corpo de Bombeiros	Hospital S. João de Deus	Hospital do Carmo	Hospital da Penitencia	Hospital S. Francisco de Paula	Hospital N. S. das Dores	Hospital dos Lazaros	Hospital Hahnemanniano	Hospital Pró-Matre	Hospital Maritimo Muller dos Reis	Hospital D. Pedro II	Hospital da Cruz Vermelha	Hospital S. Francisco de Assis	Hospital Evangelico	Hospital Internacional	Hospital J. C. Rodrigues (antiga Policlínica das Crianças)	Hospital Oswaldo Cruz	Hospital de Prompto Socorro	Strangers' Hospital	Outros Hospitaes	TOTAL DOS HOSPITAES	NUMERO DE ORDEM	
3	39	30	7	7	573	16	7	...	1	52	...	38	4	...	2	...	2	1	1	2,436		
...	4	36
...	2	a)
...	4	b)
...	2	c)
...	4	d)
...	1	e)
...	6	a)
...	11	b)
...	121	37
...	4	38
...	4	39
...	4	A
...	33	B
...	4	40
...	22	41
...	4	42
...	22	43
...	77	a)
...	20	b)
...	16	45
...	46	46
...	10	47
...	5	48
...	64	49
...	3	50
...	3	51
...	1	52
...	1	53
...	1	54
...	1	55
...	14	56
...	14	57
...	9	a)
...	2	b)
...	1	58
...	1	a)
...	1	b)
...	1	60
...	1	61
...	1	62
3	52	39	20	12	577	16	18	3	3	64	1	97	21	1	6	1	2	8	1	2,921		

NUMERO DE ORDEM	CAUSAS DE MORTE											
		Hospital S. Sebastião	Hospital Paula Candido	Santa Casa de Misericordia	Hospital N. S. da Saúde	Hospital N. S. do Soccorro	Hospital S. João Baptista	Hospital Nacional de Alienados	Hospital Central do Exercito	Hospital da Marinha	Hospital de Copacabana	Hospital da Policia Militar
	Transporte.....	1142	163	334	66	30	115	79	18	24	5
63	Doenças das capsulas suprarenaes (doença de Addison).....											
64	Doenças do baço.....											
65	Leucemia ou doença de Hodgkin:											
	a) Leucemia.....			1								
	b) Doença de Hodgkin.....			2								
66	Alcoolismo (agudo ou chronico).....			2	1			4				
67	Envenenamentos chronicos por substancias mineraes.....											
68	Envenenamentos chronicos por substancias organicas.....											
69	Outras doenças geraes.....			1						1		
	III — Affecções do systema nervoso e dos orgãos dos sentidos											
70	Encephalite.....			2					1			
71	Meningite.....	13		3			1	1	1	1		
72	Ataxia locomotora progressiva.....			2	1		1	1	1			
73	Outras affecções da medulla espinhal.....			4	1			2				1
74	Hemorragia cerebral, apoplexia:											
	a) Hemorragia cerebral.....	2		36	5		3	19	1	1		
	b) Embolia ou thrombose cerebral.....			5						1		
75	Paralysis sem causa indicada:											
	a) Hemiplegia.....			2	1							
	b) Outras paralysisas.....											
76	Paralysis geral.....							22				
77	Outras formas de alienação mental.....							1				
78	Epilepsia.....			1				6	1	1		
79	Eclampsia (não puerperal).....											
80	Convulsões das creanças.....											
81	Choréa.....											
82	Nevrite.....	1		4	1		1					
83	Amollecimento cerebral.....			1								
84	Outras affecções do systema nervoso.....			5				1				
85	Affecções dos orgãos da visão.....											
86	Affecções dos ouvidos e do seo mastoideano.....			2						1		
	IV — Affecções do aparelho circulatorio											
87	Pericardite.....	2		5				2	1	1		
88	Endocardite ou myocardite aguda.....			5				1		1		1
89	Angina do peito.....								1		1	1
90	Outras affecções do coração.....	7		67	6		6	6	5	2		4
91	Affecções das arterias:											
	a) Aneurysma.....	1		12	2				3	3		1
	b) Arterio esclerose.....			46	20		4	9	9			
	c) Outras affecções das arterias.....	2		5	1				1			
	A transportar.....	1170	163	547	105	46	190	104	31	25	13

DE 1925

HOSPITAES

(Districto Federal)

(Continuação)

Hospital do Corpo de Bombeiros	Hospital S. João de Deus	Hospital do Carmo	Hospital da Penitencia	Hospital S. Francisco de Paula	Hospital N. S. das Dôres	Hospital dos Lazaros	Hospital Hahnemanniano	Hospital Pró-Matre	Hospital Maritimo Muller dos Reis	Hospital D. Pedro II	Hospital da Cruz Vermelha	Hospital S. Francisco de Assis	Hospital Evangelico	Hospital Internacional	Hospital J. C. Rodrigues (antiga Policlínica das Orlanças)	Hospital Oswaldo Cruz	Hospital de Prompto Socorro	Strangers' Hospital	Outros Hospitaes	TOTAL DOS HOSPITAES	NUMERO DE ORDEM	
3	52	39	20	12	577	16	18	3	3	64	1	97	21	1	6	1	2	8	1	2.921	63	
																					64	
	1											1								3	a) 65	
																				2	b) 66	
																				7	67	
										1										4	68	
											1										5	69
	1	1					1					1	1							26	70	
													2	1						8	71	
																				11	72	
			1	1																11	73	
	6	1	1	1				2	1	3		11	3				2	1		99	a) 74	
	2						1													9	b) 75	
					1												1			5	a) 76	
																				22	b) 77	
																				1	78	
									1									1		11	79	
										1										1	80	
																					1	81
	1	1									1									11	82	
														1						2	83	
	2																			8	84	
													2							5	85	
																						86
										1				1						13	87	
	1	1									6	1								17	88	
												1								4	89	
1	3	1	2	6			4		4		32	3								159	90	
	2	2		1								8	1							36	a) 91	
	12	9	11	4	1		3	1	5	13	12							1		155	b)	
			1								1							1		17	c)	
4	84	55	36	25	579	16	29	4	10	89	2	178	31	1	6	1	5	12	1	3.562		

NUMERO DE ORDEM	CAUSAS DE MORTE											
		Hospital S. Sebastião	Hospital Paula Candido	Santa Casa de Misericordia	Hospital N. S. da Saúde	Hospital N. S. do Soccorro	Hospital S. João Baptista	Hospital Nacional de Alienados	Hospital Central do Exercito	Hospital da Marinha	Hospital de Copacabana	Hospital da Policia Militar
	Transporte.....	1170	163	547	105	46	190	104	31	25	13
92	Emlulia ou thrombose (não cerebraes).....			3								
93	Affecções das veias (varices, hemorrhoïdes, phlebite, etc.).....											
94	Affecções do systema lymphatico (lymphangite, etc.).....							1				
95	Hemorrhagia sem causa determiada.....											
96	Outras affecções do aparelho circulatorio.....			2	4			2				
	V — Affecções do aparelho respiratorio											
97	Affecções das fossas nasaes e seus anexos.....				1							
98	Affecções do larynge.....	1										
99	Bronchite:											
	a) Aguda.....											
	b) Chronica.....			8	1							
	c) Sem epitheto (5 annos e abaixo).....											
	d) Sem epitheto (acima de 5 annos).....				1							
100	Broncho-pneumonia (inclusive bronchite capillar).....	10		14	7		3	2		1		
101	Pneumonia:											
	a) lobar.....			6	1			2	1	3		
	b) sem epitheto.....	2		18			4	4	3	2		1
102	Pleurisia.....	3		19	1		1		1	1		
103	Congestão ou hemorrhagia parenchymatosa do pulmão.....	1		5	1					1		
104	Gangrena do pulmão.....	1		1						3		
105	Asthma.....			3								1
106	Emphysema pulmonar.....	1		2								
107	Outras affecções do aparelho respiratorio (excepto a tistica):											
	a) Pneumonia interstitial chronica (inclusive as affecções profissionaes do aparelho pulmonar).....				1							
	b) Affecções do mediastino.....			2								
	c) Outras.....											
	VI — Affecções do aparelho digestivo											
108	Affecções da cavidade bucal ou de seus annexos.....											
109	Affecções do pnyrige ou das amygdalas (inclusive as affecções adenoideanas).....											
110	Affecções do esophago.....	1		2	2							
111	Ulcera do estomago ou do duodeno:											
	a) Ulcera do estomago.....			4	1							1
	b) Ulcera do duodeno.....				1							
112	Outras affecções do estomago (excepto o cancer).....			2								
113	Diarrhêa e enterite (abaixo de 2 annos).....	5						1				
114	Diarrhêa e enterite (2 annos e acima).....	4		11	10		2	165		1		
115	Ancylostomose.....	4		7				1				
	A transportar.....	1203	163	657	136	56	368	109	43	25	16

NUMERO DE ORDEM	CAUSAS DE MORTE										
	Hospital S. Sebastião	Hospital Paula Candido	Santa Casa de Misericordia	Hospital N. S. da Saúde	Hospital N. S. do Soccorro	Hospital S. João Baptista	Hospital Nacional de Alienados	Hospital Central do Exercito	Hospital da Marinha	Hospital de Copacabana	Hospital da Policia Militar
	Transporte.....										
	1203	163	657	136	56	368	109	43	25	16
116	Doenças produzidas por parasitas intestinaes.....										
	1	3	2
117	Appendicite e typhlite.....										
	11	1	3	1
118	Hernia, obstrucção intestinal:										
	7	2	1
	1	2	1	2
119	Outras affecções do intestino.....										
	7	2	1	1	1
120	Atrophia amarella aguda do figado.....										

121	Tumor hydatico do figado.....										
	1
122	Cirrhose do figado:										
	6	1
	12	5	1	1	1	1
123	Calculos biliaries.....										
	2
124	A. Abcesso do figado.....										
	1	1	1
	B. Outras affecções do igado.....										
	2	1	1	1
125	Affecções do pancreas.....										

126	Peritonite sem causa indicada.....										
	1	5	1	1	1
127	Outras affecções do aparelho digestivo (excepto o cancer e a tuberculose).....										

	VII — Affecções não venereas do aparelho genito-urinario e de seus annexos										
128	Nephrite aguda (comprehendidas as nephrites sem epitheto, abaixo de 10 annos).....										
	8	1	1
129	Nephrite chronica (comprehendidas as nephrites sem epitheto acima de 10 annos).....										
	5	105	10	7	32	4	11	1
130	Chyluria.....										

131	Outras affecções dos rins e de seus annexos (não comprehendidas as doenças gravidicas dos rins).....										
	1	1	1
132	Calculos das vias urinarias.....										

133	Affecções da bexiga.....										
	6
134	Outras affecções da urethra, abcesso urinoso, etc.:										
	3	1
	6	1
135	Affecções da prostata.....										
	1	1	1
136	Affecções não venereas dos órgãos genitais do homem.....										

137	Kysto ou outros tumores não malignos do ovario.....										
	1
138	Salpingite ou abcesso da bacia.....										
	9	1
139	Tumor uterino (não canceroso).....										
	1
140	Hemorrhagia uterina não puerperal.....										

141	Outras affecções dos órgãos genitais da mulher.....										

142	Affecções não puerperaes da mamma.....										

	VIII — Estado puerperal										
143	Accidentes da gravidez:										

	1

	A transportar.....										
	1211	163	857	166	72	406	119	60	25	20

DE 1925

HOSPITAES

(Districto Federal)

(Continuação)

Hospital do Corpo de Bombeiros	Hospital S. João de Oeus	Hospital do Carmo	Hospital da Penitencia	Hospital S. Francisco de Paula	Hospital N. S. das Dêres	Hospital dos Lazaros	Hospital Hahnemanniano	Hospital Pr-6-Matre	Hospital Maritimo Muller dos Reis	Hospital O. Pedro II	Hospital da Cruz Vermelha	Hospital S. Francisco de Assis	Hospital Evangelico	Hospital Internacional	Hospital J. C. Rodrigues (antiga Policlínica das Crianças)	Hospital Oswaldo Cruz	Hospital de Prompto Socorro	Strangers' Hospital	Outros Hospitaes	TOTAL DOS HOSPITAES	NUMERO DE ORDEM	
4	83	65	39	25	591	16	47	4	13	116	2	238	33	2	14	3	9	12	1	4.098		
1	4				1		2			10		1								20	116	
									1			13	2				2			39	117	
												2	1							13	a) 118	
												2	3				1			14	b) 118	
									1			2	1							16	119	
	1								1											2	120	
																				1	121	
		1								1		4	1							14	a) 122	
		3										9	1							36	b) 122	
	1		1				1					2								6	123	
								1				4	2							3	A) 124	
																				13	B) 124	
							1		1	1		3					1			18	125	
	2																				126	
																					127	
	1						2			7					1	1				22	128	
		6	10	7	2	3	5		2	28		33	2				1			274	129	
																					130	
							6					1								10	131	
													1							1	132	
	1																			7	133	
													1							6	a) 134	
	1																			8	b) 134	
	2			1									1							7	135	
																					136	
												1								2	137	
												2								12	138	
		1											1							3	139	
																					140	
								1												1	141	
																					142	
															1						2	a) 143
																					1	b) 143
																						c) 143
5	108	80	48	27	595	16	65	5	17	165	2	319	49	2	15	4	14	12	1	4.648		

NUMERO DE ORDEM	CAUSAS DE MORTE											
		Hospital S. Sebastião	Hospital Paula Candido	Santa Casa de Misericordia	Hospital N. S. da Saúde	Hospital N. S. do Socorro	Hospital S. João Baptista	Hospital Nacional de Alienados	Hospital Central do Exercito	Hospital da Marinha	Hospital de Copacabana	Hospital da Policia Militar
	Transporte.....	1211	163	857	166	72	406	119	60	25	20
144	Hemorragia puerperal.....			7								
145	Outros accidentes do parto.....			6								
146	Septicemia puerperal.....			24	2		1	1				
147	Phlegmatia alba dolens. Embolia ou morte subita puerperas.....											
148	Albuminuria ou eclampsia puerperas.....			17								
149	Sobreparto (sem outras explicações).....											
150	Affecções puerperas da mamma.....											
	IX — Affecções da pelle ou do tecido celular											
151	Gangrena.....	4		4	2		1	1				
152	Furunculo.....											
153	Phlegmão, abcesso quente.....	1		11	1							1
154	{ A. <i>Tinha ou pellada</i>											
	{ B. <i>Sarna</i>											
155	Outras affecções da pelle ou de seus annexos.....	1		1								
	X — Affecções dos ossos e dos orgãos da locomoção											
156	Affecções dos ossos (excepto a tuberculose).....			1								
157	Affecções das articulações (excepto tuberculose e reumatismo).....			1					1	1		
158	Outras affecções dos ossos ou dos orgãos da locomoção.....											
	XI — Vicios de conformação											
159	Vicios de conformação congenitos (não comprehendidos os nascidos mortos).....			1								
	XII — Primeira idade											
160	Debilitaçe congenita, ictericia e esclerema.....	1		27								
161	Nascimento prematuro ou consequencias do parto.....			18								
162	Outras affecções especiaes á primeira idade.....			6								
163	Falta de cuidados.....											
	XIII — Velhice											
164	Senilidade.....			18				10				
	XIV — Affecções produzidas por causas exteriores											
165	Statidões por {	Ingestão de venenos solidos ou liquidos.....										
166		Absorção de substancias corrosivas.....										
167		Absorção de gazes venenosos.....										
168		Enforcamento ou estrangulaço.....										
	A transportar.....	1218	163	999	172	74	419	120	61	25	21

DE 1925

HOSPITAES

(Districto Federal)

(Continuação)

Hospital do Corpo de Bombeiros	Hospital S. João de Deus	Hospital do Carmo	Hospital da Penitencia	Hospital S. Francisco de Paula	Hospital N. S. das Dóres	Hospital dos Lazaros	Hospital Hahnemanniano	Hospital Pró-Matre	Hospital Maritimo Muller dos Reis	Hospital D. Pedro II	Hospital da Cruz Vermelha	Hospital S. Francisco de Assis	Hospital Evangelico	Hospital Internacional	Hospital J. C. Rodrigues (antiga Policlínica das Crianças)	Hospital Oswaldo Cruz	Hospital de Prompto Socorro	Strangers' Hospital	Outros Hospitales	TOTAL DOS HOSPITAES	NUMERO DE ORDEM	
5	108	80	48	27	595	16	65	5	17	165	2	319	49	2	15	4	14	12	1	4.648		
								1										2		10	144	
								1					2							9	145	
		1			1		1	6				1	2							40	146	
									1												18	147
																						148
																						149
																						150
					1		4			4		1	1						1		24	151
	1		1				2				1	1								6	152	
	1		1							3			1		2					22	153	
																						A
																					2	B
																						154
																						155
									1												2	156
	1		1																		5	157
																						158
																		1			2	159
					5			4		1											38	160
								6					1							27	161	
																				6	162	
																						163
	1		2	2		3		1		1		2									40	164
																						165
																		1			2	166
																						167
																					1	168
5	112	84	52	27	605	16	73	24	18	174	2	324	57	2	17	4	18	15	1	4.902		

NUMERO DE ORDEM	CAUSAS DE MORTE	Hospital S. Sebastião	Hospital Paula Candido	Santa Casa de Misericordia	Hospital N. S. da Saúde	Hospital N. S. do Socorro	Hospital S. João Baptista	Hospital Nacional de Alienados	Hospital Central do Exercito	Hospital da Marinha	Hospital de Copacabana	Hospital da Policia Militar	
	Transporte.....	1218	163	999	172	74	419	120	61	25	21	
169	Suicídios por {	Submersão.....											
170		Armas de fogo.....		4								1	
171		Instrumentos cortantes ou perforantes.....											
172		Precipitação de um logar elevado.....									1		
173		Esmagamento.....											
174	Outros suicídios.....			20									
175	Envenenamentos por alimentos.....												
176	Picadas de animaes peçonhentos.....												
177	Outros envenenamentos agudos.....												
178	Incendio.....												
179	Queimaduras (excepto as de incendio).....			9									
180	Suffocação mecanica accidental.....												
181	Absorção de gazes irrespiraveis ou toxicos.....			1	1								
182	Submersão accidental.....									2			
183	Trauma- tismos {	Por armas de fogo (excepto ferimentos de guerra).....											
184		Por instrumentos cortantes ou perforantes.....											
185		Por queda.....			28		1	1	1				
186		Em minas ou pedreiras.....			1								
187		Por machinas.....			1								
188	Outros esmagamentos (carros, trens de ferro, bondes, etc.).....			37			2	1	8			1	
189	Violencias exercidas por animaes.....			2									
190	Ferimentos de guerra.....												
191	Execução dos civis pelos exercitos belligerantes.....												
192	Fome ou sede.....												
193	Frio excessivo.....												
194	Calor excessivo.....			1									
195	Raio.....												
196	Outras commoções electricas.....												
197	Homicidio por armas de fogo.....			7					7	1			
198	Homicidio por instrumentos cortantes ou perforantes.....			9					1				
199	Homicidio por outros meios.....			3					1				
200	Infanticidio (*) {	a) assassinio de crianças até 7 dias de idade.....											
		b) assassinio de crianças de 8 dias a 1 anno.....											
201	Fractura (sem outra indicação).....												
202	Outras violencias exteriores.....												
203	Mortes violentas cuja causa é desconhecida.....												
XV -- Doenças mal definidas													
204	Morte subita.....												
205	Doença não especificada ou mal definida.....	1		7				2	1				
	Total.....	1219	163	1129	173	77	423	139	65	25	23	

(*) a) De accordo com o art. 298 doCodigo Penal Brasileiro.
a. e b.) Em obediencia á Nomenclatura Internacional de Causas de Morte.

OBITOS POR ASYLOS, CASAS

Rio de Janeiro

NUMERO DE ORDEM	CAUSAS DE MORTE														
		Asylo S. Francisco de Assis	Asylo Santa Maria	Asylo S. Luiz	Asylo da Misericordia	Asylo Bom Pastor	Asylo S. Cornelio	Asylo Isabel	Asylo dos Invalidos da Patria	Casa de Saude S. Sebastiao	Casa de Saude Dr. Eiras	Casa de Saude Dr. Crissiurna	Casa de Saude S. Geraldo	Casa de Saude Dr. Abilio	Casa de Saude Dr. Urbano Figueira
	I — Doenças epidemicas, endemicas e infectuosas														
1	A. Febre typhoide (typho abdominal).....									1					
2	B. Febres paratyphoides.....									1					
3	Typho exantematico.....														
4	Febre recorrente.....														
5	Melitococcia (Febre de Malta).....														
6	A. Febre palustre (paludismo agudo).....														
7	B. Cachexia palustre (paludismo chronico).....														
8	Variola.....	1													
9	Sarampo.....														
10	Escarlatina.....														
11	Coqueluche.....														
12	Diphtheria.....														
13	Grippe: a) com complicações pulmonares declaradas.	1													
14	b) outras.....														
15	Suor maligno miliar.....														
16	Parotidite infectuosa.....														
17	Cholera asiatico.....														
18	Enterite choleriforme.....														
19	Dysenteria: a) amebiana.....														
20	b) bacillar.....														
21	c) sem epitheto ou devida a outras causas.....														
22	Peste: a) bubonica.....														
23	b) pneumonica.....														
24	c) septicemica.....														
25	d) sem epitheto.....														
26	Febre amarella.....														
27	Espirochetose ictero-hemorrhagica.....														
28	Lepra.....														
29	Erysipela.....														
30	Poliomyelite aguda.....														
31	Encephalite lethargica.....														
32	Meningite cerebro-espinhal epidemica.....														
33	Outras doencas epidemicas.....														
34	Mormo e lamparão.....														
35	Pustula maligna e carbunculo (bacillus anthracis).....														
36	Raiva.....														
37	Tetano.....														
38	Mycoses.....														
39	Tuberculose do aparelho respiratorio.....									1					
40	Tuberculose das meninges ou do systema nervoso central.....										1				
41	Tuberculose dos intestinos ou do peritoneo.....											1			
42	Tuberculose da columna vertebral.....												1		
43	Tuberculose articular.....													1	
44	A transportar.....	2								1	3				

OBITOS POR ASYLOS, CASAS

Rio de Janeiro

NUMERO DE ORDEM	CAUSAS DE MORTE													
		Asylo S. Francisco de Assis	Asylo Santa Maria	Asylo S. Luiz	Asylo da Misericordia	Asylo Bom Pastor	Asylo S. Cornelio	Asylo Isabel	Asylo dos Invalidos da Patria	Casa de Saude S. Sebastiao	Casa de Saude Dr. Eiras	Casa de Saude Dr. Crisstuma	Casa de Saude S. Geraldo	Casa de Saude Dr. Abilio
	Transporte.....	2						1	3					
36	Tuberculose de outros orgaos :													
	a) Tub. da pele ou do tecido cellular sub-cutaneo.....													
	b) Tub. dos ossos (excepto columna vertebral).....													
	c) Tub. do syst. lymphatico (excepto a dos ganglios mesentericos e retro-peritoneaes).....													
	d) Tuberculose do aparelho genito-urinario.....													
	e) Tuberculose de outros orgaos.....													
37	Tuberculose disseminada :													
	a) aguda.....													
	b) chronica.....													
38	Syphilis.....								1	1				
39	Cancro molle.....													
	A. Gonococcia.....											1		
40														
	B. Ophthalmia blenorragica ou purulenta.....													
41	Infeção purulenta ou septicemia.....			1					1	1		1		
42	Outras doencas infectuosas.....													
	II — Doencas geraes não mencionadas acima													
43														
44a	Cancer	da cavidade buccal.....												
44b		do estomago.....	1						1					
45		do figado.....								1		1		
		do peritoneo, dos intestinos ou do recto.....	2						1		1			
46		dos orgaos genitae da mulher.....								2	1		1	
47	tumores malignos	do seio.....			1					1				
48		da pelle.....												
49		de outros orgaos ou de orgaos não especificados.....							1	1				
50	Tumores não malignos ou cujo character maligno não foi especificado (excepto os tumores dos orgaos genitae da mulher).....													
51	Rheumatismo articular agudo febril.....													
52	Rheumatismo chronico ou gotta.....													
53	Escorbuto.....													
54	Pellagra.....													
55	Beriberi.....													
56	Rachitismo.....													
57	Diabetes.....								2		1	2		
58	Anemia, chlorose :													
	a) Anemia pernicioso.....		1											
	b) Outras anemias e chlorose.....													
59	Doencas do corpo pituitario.....													
60	a) Bocio exophthalmico.....													
	b) Outras doencas da glandula thyroide.....													
61	Doencas das glandulas parathyroides.....													
62	Doencas do thymus.....													
	A transportar.....	5	1	1	1			1	13	5	2	6		

OBITOS POR ASYLOS, CASAS

Rio de Janeiro

NUMERO DE ORDEM	CAUSAS DE MORTE													
		Asylo S. Francisco de Assis	Asylo Santa Maria	Asylo S. Luiz	Asylo da Misericordia	Asylo Bom Pastor	Asylo S. Cornelio	Asylo Isabel	Asylo dos Invalidos da Patria	Casa de Saude S. Sebastiao	Casa de Saude Dr. Eiras	Casa de Saude Dr. Crisiuma	Casa de Saude S. Geraldo	Casa de Saude Dr. Abilio
	Transporte.....	5	1	1	1			1	13	5	2	6		
63	Doenças das capsulas suprarenaes (doença de Addison).....													
64	Doenças do baço.....													
65	Leucemia ou doença de Hodgkin :													
	a) Leucemia.....													
	b) Doença de Hodgkin.....													
66	Alcoolismo (agudo ou chronico).....													
67	Envenenamentos chronicos por substancias mine- raes.....													
68	Envenenamentos chronicos por substancias orga- nicas.....													
69	Outras doenças geraes.....													
	III — Affecções do systema nervoso e dos orgãos dos sentidos													
70	Encephalite.....													
71	Meningite.....								1	1				
72	Ataxia locomotora progressiva.....								1					
73	Outras affecções da medulla espinhal.....	1												
74	Hemorragia cerebral, apoplexia :													
	a) Hemorrhagia cerebral.....	6	1	3				1	1	3	1		1	
	b) Embolia ou thrombose cerebral.....	1	1											
75	Paralysis sem causa indicada :													
	a) Hemiplegia.....	2												
	b) Outras paralysias.....													
76	Paralysis geral.....													
77	Outras formas de alienação mental.....													
78	Epilepsia.....									1				
79	Eclampsia (não puerperal).....													
80	Convulsões das creanças.....													
81	Choréa.....													
82	Nevrite.....													
83	Amolecimento cerebral.....	1												
84	Outras affecções do systema nervoso.....	2												
85	Affecções dos orgãos da visão.....													
86	Affecções dos ouvidos e do seo mastoideano.....													
	IV — Affecções do aparelho circulatorio													
87	Pericardite.....													
88	Endocardite ou myocardite aguda.....								1					
89	Angina do peito.....	1												
90	Outras affecções do coração.....	6	1	2								1	1	
91	Affecções das arterias :													
	a) Aneurysma.....													
	b) Arterio esclerose.....	29	1	7				1						
	c) Outras affecções das arterias.....								1					
	A transportar.....	54	5	13	1			3	18	10	3	7	2	

OBITOS POR ASYLOS, CASAS

Rio de Janeiro

NUMERO DE ORDEM	CAUSAS DE MORTE													
		Asylo S. Francisco de Assis	Asylo Santa Maria	Asylo S. Luiz	Asylo da Misericordia	Asylo Bom Pastor	Asylo S. Cornelio	Asylo Isabel	Asylo dos Invalidos da Patria	Casa de Saude S. Sebastiao	Casa de Saude Dr. Eiras	Casa de Saude Dr. Crisluma	Casa de Saude S. Geraldo	Casa de Saude Dr. Abilio
	Transporte.....	54	5	13	1			3	18	10	3	7	2	
92	Embolia ou thrombose (nao cerebraes).....								1					
93	Affecções das veias (varizes, hemorrhoides, phlebitis etc.).....													
94	Affecções do systema lymphatico (lymphangite, etc.)													
95	Hemorrhagia sem causa determinada.....													
96	Outras affecções do aparelho circulatorio.....			4										
	V — Affecções do aparelho respiratorio													
97	Affecções das fossas nasaes e seus annexos.....													
98	Affecções do larynge.....													
99	Bronchite :													
	a) Aguda.....													
	b) Chronica.....													
	c) Sem epitheto (5 annos e abaixo).....													
	d) Sem epitheto (acima de 5 annos).....													
100	Broncho-pneumonia (inclusive bronchite capillar)..	1		1							1			
101	Pneumonia :													
	a) lobar.....													
	b) sem epitheto.....	1		1										
102	Pleurisia.....										1			
103	Congestão ou hemorrhagia parenchymatosa do pulmão													
104	Gangrena do pulmão.....													
105	Asthma.....			1										
106	Emphysema pulmonar.....													
107	Outras affecções do aparelho respiratorio (excepto a tísica) :													
	a) Pneumonia intersticial chronica (inclusive as affecções profissionais de aparelho pulmonar).....	1										1		
	b) Affecções do mediastino.....													
	c) Outras.....													
	VI — Affecções do aparelho digestivo													
108	Affecções da cavidade buccal ou de seus annexos													
109	Affecções do pharynge ou das amygdalas (inclusive as affecções adenoideanas).....													
110	Affecções do esophago.....													
111	Ulcera do estomago ou do duodeno :													
	a) Ulcera do estomago.....								1					
	b) Ulcera do duodeno.....							1						
112	Outras affecções do estomago (excepto o cancer).....													
113	Diarrhea e enterite (abaixo de 2 annos).....							2						
114	Diarrhea e enterite (2 annos e acima).....		2	5						1	1		2	
115	Ancylostomose.....													
	A transportar.....	57	7	25	1			5	20	12	6	8	4	

OBITOS POR ASYLOS, CASAS

Rio de Janeiro

NUMERO DE ORDEM	CAUSAS DE MORTE													
		Asylo S. Francisco de Assis	Asylo Santa Maria	Asylo S. Luiz	Asylo da Misericordia	Asylo Bom Pastor	Asylo S. Cornelio	Asylo Isabel	Asylo dos Invalidos da Patria	Casa de Saude S. Sebastiao	Casa de Saude Dr. Eiras	Casa de Saude Dr. Crissiuma	Casa de Saude S. Geraldo	Casa de Saude Dr. Abilio
	Transporte.....	57	7	25	1			5	20	12	6	8	4	
116	Doenças produzidas por parasitas intestinaes													
117	Appendicite e typhlite.....	1							2	5		3		
118	Hernia, obstrução intestinal:													
	a) Hernia.....								1	1		1		
	b) Obstrução intestinal.....									1				
119	Outras affecções do intestino.....			9					1			2		
120	Atrophia amarella aguda do figado.....													
121	Tumor hydatico do figado.....													
122	Cirrhose do figado:													
	a) Alcoolica.....													
	b) Não especificada como alcoolica.....	1	1	1										
123	Calculos biliares.....	1												
124	A. Abscesso do figado.....								1					
	B. Outras affecções do figado.....				1						1	1		
125	Affecções do pancreas.....													
126	Peritonite sem causa indicada.....											1		
127	Outras affecções do aparelho digestivo (excepto o cancer e a tuberculose).....													
	VII — Affecções não venereas do aparelho genito-urinario e de seus annexos													
128	Nephrite aguda (comprehendidas as nephrites sem epiteto, abaixo de 10 annos).....								1					
129	Nephrite chronica (comprehendidas as nephrites sem epiteto, acima de 10 annos).....	14		7					4	6	1			
130	Chyluria.....													
131	Outras affecções dos rins e de seus annexos (não comprehendidas as doenças gravidicas dos rins).....								1	1	1			
132	Calculos das vias urinarias.....									1				
133	Affecções da bexiga.....										1			
134	Outras affecções da urethra, abcesso urinoso, etc.:													
	a) Estreitamento da urethra, abcesso urinoso.....													
	b) Outras affecções da urethra.....													
135	Affecções da prostata.....								1		2			
136	Affecções não venereas dos orgaos genitales do homem.....													
137	Kysto ou outros tumores não malignos do ovario.....								1					
138	Salpingite ou abcesso da bacia.....			1					1					
139	Tumor uterino (não canceroso).....											1		
140	Hemorraghia uterina não puerperal.....													
141	Outras affecções dos orgaos genitales da mulher.....									1				
142	Affecções não puerperaes da mamma.....													
	VIII — Estado puerperal													
143	Accidentes da gravidez:													
	a) Aborto.....													
	b) Prenhez ectopica.....													
	c) Outros accidentes da gravidez.....													
	A transportar.....	74	8	44	1			5	34	29	12	16	4	

DE 1925

DE SAÚDE E COLONIAS

(Districto Federal)

(Continuação)

Casa de Saúde Dr. Pedro Ernesto	Casa de Saúde Dr. Estellita Lins	Casa de Saúde S. Lucas	Casa de Saúde S. José	Casa de Saúde do Dr. Tamaqueira (antiga Suburbana)	Casa de Saúde Dr. Oliveira Motta	Casa de Saúde S. Luiz	Casa dos Expostos	Casa Maternal Dr. Mello Mattos	Colônia A. da Ilha do Governador	Colônia A. do Engenho de Dentro	Colônia A. de Jacarépaguá	Enfermaria da Casa de Detenção	Enfermaria da Casa de Correção	Maternidade das Laranjeiras	Sanatorio S. Raphael	Sanatorio Botafogo	Sanatorio Rio Comprido	Sanatorio Guanabara	Policlínica Botafogo	Orphanato Santo Antonio	Ambulatorio Rivadavia Corrêa	Total de asylos, casas de saúde e colonias	Total dos hospitaes	TOTAL GERAL	NUMERO DE ORDEM	
43	5	1	4	3	6	2	189	2	...	9	16	4	2	5	12	6	6	11	1	1	3	476	4.098	4.574		
2	3		2											2			3					23	20	20	116	
2																		1				6	13	19	a) 118	
3	1					1								1								8	14	22	b) 119	
2					1									1								16	16	32	120	
																							2	2	2	121
																							1	1	1	121
															1								1	14	15	a) 122
1											1				2	1						7	36	43	b) 123	
																							2	6	8	123
																							1	3	4	A) 124
1			1											1				1				7	13	20	B) 124	
																										125
		1																					2	18	20	126
																										127
																										128
1							1																3	22	25	128
4	2		1	1											2								42	274	316	129
																										130
2	1																						6	10	16	131
																							2	1	3	132
																							1	7	8	133
																										134
																							6	6	6	a) 134
		2																					2	8	10	b) 135
2	2																						7	7	14	135
																										136
																							1	2	3	137
3			1		1	2																	9	12	21	138
1																							2	3	5	139
																										140
															1								2	1	3	141
																										142
																										a) 143
															1		1						2	2	4	b) 143
																							1	1	1	c) 143
67	16	2	9	4	8	4	191	2	...	9	17	4	2	5	24	7	7	17	1	1	5	629	4.648	5.277		

OBITOS POR ASYLOS, CASAS

Rio de Janeiro

NUMERO DE ORDEM	CAUSAS DE MORTE													
		Asylo S. Francisco de Assis	Asylo Santa Maria	Asylo S. Luiz	Asylo da Misericordia	Asylo Bom Pastor	Asylo S. Cornelio	Asylo Isabel	Asylo dos Invalidos da Patria	Casa de Saude S. Sebastião	Casa de Saude Dr. Eiras	Casa de Saude Dr. Crissiuma	Casa de Saude S. Geraldo	Casa de Saude Dr. Abilio
	Transporte.....	74	8	44	1			5	34	29	12	16	4	
144	Hemorrhagia puerperal.....													
145	Outros accidentes do parto.....										1			
146	Septicemia puerperal.....													
147	Phlegmatia alba dolens. Embolia ou morte subita puerperaes.....													
148	Albuminuria o enclampsia puerperaes.....													
149	Sobreparto (sem outras explicações).....													
150	Affecções puerperaes da mamma.....													
	IX — Affecções da pelle ou do tecido cellular													
151	Gangrena.....													
152	Furunculo.....								1					
153	Phlegmão, abcesso quente.....											1		
154	{ A. <i>Tinha ou pellada</i>													
154	{ B. <i>Sarna</i>													
155	Outras affecções da pelle ou de seus annexos.....													
	X — Affecções dos ossos e dos orgãos da locomoção													
156	Affecções dos ossos (excepto a tuberculose).....													
157	Affecções das articulações (excepto tuberculose e reumatismo).....													
158	Outras affecções dos ossos ou dos orgãos da locomoção.....													
	XI — Vícios de conformação													
159	Vícios de conformação congenitos (não comprehendidos os nascidos mortos).....										1			
	XII — Primeira idade													
160	Debilidade congenita, ictericia e esclerema.....													
161	Nascimento prematuro ou consequencias do parto.....													
162	Outras affecções espezias á primeira idade.....													
163	Falta de cuidados.....													
	XIII — Velhice													
164	Senilidade.....		1	3										
	XIV — Affecções produzidas por causas exteriores													
165	Suicídios por {	Ingestão de venenos solidos ou liquidos.....												
166		Absorção de substancias corrosivas.....							1		1			
167		Absorção de gazes venenosos.....												
168		Enforcamento ou estrangulação.....												
	A transportar.....	74	9	47	1			5	36	29	15	17	4	


OBITOS POR ASYLOS, CASAS

Rio de Janeiro

NUMERO DE ORDEM	CAUSAS DE MORTE														
		Asylo S. Francisco de Assis	Asylo Santa Maria	Asylo S. Luiz	Asylo da Misericordia	Asylo Bom Pastor	Asylo S. Cornello	Asylo Isabel	Asylo dos Invalidos da Patria	Casa de Saude S. Sebastião	Casa de Saude Dr. Eiras	Casa de Saude Dr. Crissiuma	Casa de Saude S. Geraldo	Casa de Saude Dr. Abilio	Casa de Saude Dr. Urbano Figueira
	Transporte.....	74	9	47	1			5	36	29	15	17	4		
169	Suicidios por {	Submersão.....													
170		Armas de fogo.....													
171		Instrumentos cortantes ou perforantes.....													
172		Precipitação de um logar elevado.....													
173		Esmagamento.....													
174	Outros suicidios.....														
175	Envenenamentos por alimentos.....														
176	Picadas de animaes peonhentos.....														
177	Outros envenenamentos agudos.....														
178	Incendio.....														
179	Queimaduras (excepto as de incendio).....										1				
180	Suffocação mecanica accidental.....														
181	Absorção de gazes irrespiraveis ou toxicos.....										1				
182	Submersão accidental.....														
183															
184	Trauma- tismos {	Por armas de fogo (excepto ferimentos de guerra).....													
185		Por instrumentos cortantes ou perforantes.....													
186		Por queda.....	1							2					
187		Em minas ou pedreiras.....													
188		Por machinas.....													
188	Outros esmagamentos (carros, trens de ferro, bondes, etc.).....									1					
189	Violencias exercidas por animaes.....														
190	Ferimentos de guerra.....														
191	Execução dos civis pelos exercitos belligerantes.....														
192	Fome ou sede.....														
193	Frio excessivo.....														
194	Calor excessivo.....									1					
195	Raio.....														
196	Outras commoções electricas.....														
197	Homicidio por armas de fogo.....														
198	Homicidio por instrumentos cortantes ou perforantes.....														
199	Homicidio por outros meios.....														
200	Infanti- cidio (*) {	a) assassinio de crianças até 7 dias de idade.....													
		b) assassinio de crianças de 8 dias a 1 anno.....													
201	Fractura (sem outra injicção).....														
202	Outras violencias exteriores.....														
203	Mortes violentas cuja causa é desconhecida.....									1					
	XV — Doenças mal definidas														
204	Morte subita.....														
205	Doenças não especificada ou mal definida.....										1				
	Total.....	75	9	47	1			5	40	30	18	17	4		

(*) a) De accordo com o art. 298 doCodigo Penal Brasileiro.

a. e b.) Em obediencia á Nomenclatura Internacional de Causas de Morte.



TABELLAS DE OBITOS

— POR —

Édades, sexos, nacionalidades, districtos, estado civil,
côr, · mêses, profissões e hospitaes casas
de saude, asylos e colonias

— EM —

1926

Foi adoptada na organização destas tabellas a "Nomenclatura de Causas de Morte"
approvada pela Comissão Revisora Internacional reunida em
Paris, em Outubro de 1920, (Edição publicada, com rectificações, em 1923)

NUMERO DE ORDEM	CAUSAS DE MORTE	EADES																	
		Menores de 1 anno		1 anno		2 annos		3 annos		4 annos		5 a 9 annos		10 a 14 annos		15 a 19 annos			
		H	M	H	M	H	M	H	M	H	M	H	M	H	M	H	M		
	I — Doenças epidemicas, endemicas e infectuosas																		
1	A. Febre typhoide (typho abdominal).....				1			1	1			1		2	2	1	2	4	8
2	B. Febres paratyphoides.....				1	1		1				2		3				4	1
3	Typho exanthematico.....																		
4	Febre recorrente.....																		
4	Melitococcia (Febre de Malta).....																		
5	A. Febre palustre (paludismo agudo).....	9	14	12	16	8	7	6	6	5	2	12	14	5	2	5	5		
6	B. Cachexia palustre (paludismo chronico)	1	2	1	1	1	1	1	1			3	1	8	6	5	2	2	3
6	Variola.....	233	178	104	95	78	84	87	57	55	56	122	112	21	34	68	46		
7	Sarampo.....	11	9	14	23	12	13	6	7	4		3	5	1				1	
8	Escarlatina.....																		
9	Coqueluche.....	107	139	55	87	32	49	23	16	10	12	8	10	1	3			1	
10	Diphtheria.....	9	2	18	12	11	5	7	5	4	2	10	7	1	1				
11	Grippe : a) com complicações pulmonares declaradas.....	55	59	41	26	20	12	7	10	4	4	11	10	3	7			4	
	b) outras.....	48	42	20	20	10	14	6	12	6	4	14	13	2	7			9	11
12	Suor maligno miliar.....																		1
13	Parotidite infectuosa.....																		
14	Cholera asiatico.....																		
15	Enterite cholericiforme.....																		
16	Dysenteria : a) amebiana.....	3	1	3	2	2	4	1				3	1						
	b) bacillar.....	3	4	3	3						1		4		3	1			
	c) sem epitheto ou devida a outras causas.....	29	24	17	14	4	4	3	4		1	11	4	2				1	2
17	Peste : a) bubonica.....																		
	b) pneumonica.....																		
	c) septicemica.....																		
	d) sem epitheto.....																		
18	Febre amarella.....																		
19	Espirochetose ictero-hemorrhagica.....																		
20	Lepra.....																		
21	Erysipela.....	7	8	1		1	1	2		1			1	1				1	
22	Poliomyelite aguda.....	3			1														
23	Encephalite lethargica.....																		
24	Meningite cerebro espinhal epidemica.....	3	1	2									4	1			3	2	
25	Outras doenças epidemicas.....	7	1	1	2	1						1	1						
26	Morno e lamparão.....																		
27	Pustula maligna e carbunculo (bacillus anthracis).....																		
28	Raiva.....																		1
29	Tetano.....	46	35	1		1		3		1	1	4	1	10	2	2	2	2	
30	Mycoses.....	1	1																
31	Tuberculose do apparelho respiratorio.....	7	10	17	10	7	10	10	3	1	5	8	12	25	36	175	207		
32	Tuberculose das meninges ou do systema nervoso central.....	6	4	11	3	1	8	2	4	3		5	2	2				2	1
33	Tuberculose dos intestinos ou do peritoneo.....				1	2							2	2			3	3	
34	Tuberculose da columna vertebral.....								2	1	1	1						1	1
35	Tuberculose articular.....									1			1						1
	A transportar.....	588	534	323	317	191	214	166	127	103	90	236	205	85	103	289	293		

(*) Varicella.

NUMERO DE ORDEM	CAUSAS DE MORTE	EIDADES															
		Menores de 1 anno		1 anno		2 annos		3 annos		4 annos		5 a 9 annos		10 a 14 annos		15 a 19 annos	
		H	M	H	M	H	M	H	M	H	M	H	M	H	M	H	M
	Transporte.....	588	534	323	317	191	214	166	127	103	90	236	205	85	103	289	293
36	Tuberculose de outros orgaos :																
	a) Tuberculose da pelle ou do tecido celular sub-cutaneo.....																
	b) Tuberculose dos ossos (excepto columna vertebral).....			1			1		1							1	1
	c) Tuberculose do systema lymphatico (excepto a dos ganglios mesentericos e retro-peritoneaes).....				2							1	1				
	d) Tub. do aparelho genito-urinario.....																
	e) Tuberculose de outros orgaos.....									1							
37	Tuberculose disseminada :																
	a) aguda.....		1				1					2				2	1
	b) chronica.....					1					1	1		3		3	3
38	Syphilis.....	182	130	32	22	11	7	2	4	2	5	13	3	3	2	8	5
	Cancro molle.....																
	(A. Gonococcia.....																
40	(B. Ophthalmia blenorragica ou purulenta.....																
41	Infeccao purulenta ou septicemia.....	16	15	4	4	1	2	1	1		1	1		2	1	1	3
42	Outras doencas infectuosas.....						a 2							b 1	c 2		
	II — Doencas geraes não mencionadas acima																
43	da cavidade buccal.....						1										1
44a	do estomago.....																
44b	do figado.....																
45	Cancer ou outros tumores malignos } do peritoneo, dos intestinos ou do recto.....															1	
46	dos orgaos genitae da mulher.....																1
47	do seio.....																
48	da pelle.....																
49	de outros orgaos ou de orgaos não especificados.....							2		1	1			1	1		3
50	Tumores não malignos ou cujo caracter maligno não foi especificado (excepto os tumores dos orgaos genitae da mulher).....				1					1							
51	Rheumatismo articular agudo febril.....		1							1		2		1	2	2	2
52	Rheumatismo chronico ou gotta.....																1
53	Escarbuto.....			1	1		2										1
54	Pellagra.....																
55	Beriberi.....																
56	Rachitismo.....		2		1		1										
57	Diabetes.....															1	1
58	Anemia, chlorose :																
	a) Anemia pernicioso.....						1		2			1	2		3	1	
	b) Outras anemias e chlorose.....										1	3					
59	Doencas do corpo pituitario.....																
60	Doencas do corpo thyroide :																
	a) Bocio exophthalmico.....																
	b) Outras doencas da glandula thyroide.....																
61	Doencas das glandulas parathyroides.....		3	2													
62	Doencas do thymus.....		2	1	1	1											
-	A transportar.....	794	684	364	346	207	230	170	136	107	98	255	216	94	113	311	316

- (a) Uma de leishmaniose e uma de infecção cryptogenica.
 (b) Infecção indeterminada.
 (c) Um de infecção cryptogenica e um de doença de Chagas.
 (d) Doença de Chagas.
 (e) Leishmaniose.

DE 1926

(DISTRICTO FEDERAL)

edades e sexo

(Continuação)

E SEXOS																TOTAES		GERAL	NUMERO DE ORDEM							
20 a 29 annos		30 a 39 annos		40 a 49 annos		50 a 59 annos		60 a 69 annos		70 a 79 annos		80 a 89 annos		90 a 99 annos		100 annos e acima				Edade ignorada		POR SEXO				
H	M	H	M	H	M	H	M	H	M	H	M	H	M	H	M	H	M			H	M	H	M			
1.093	915	778	594	601	287	281	189	140	115	55	57	20	28	2	1	2	3	7	5	4.960	4.077	9.037				
			2																				a)	36		
																							b)	7		
																							c)	8		
																							d)	9		
																							e)	1		
																							a)	37		
																							b)	28		
																									38	
																									39	
																							A	40		
																							B	41		
																								42		
																									43	
																								a)	44	
																								b)	40	
																									45	
																									46	
																									47	
																									48	
																									49	
																									50	
																									51	
																									52	
																									53	
																									54	
																									55	
																									56	
																									57	
																									a)	58
																									b)	5
																										59
																									a)	60
																									b)	5
																										61
																										62
1.165	976	867	663	716	400	403	303	230	207	94	102	28	36	2	2	2	3	5	8	7	5.818	4.840	10.658			

NUMERO DE ORDEM	CAUSAS DE MORTE	EIDADES															
		Menores de 1 anno		1 anno		2 annos		3 annos		4 annos		5 a 9 annos		10 a 14 annos		15 a 19 annos	
		H	M	H	M	H	M	H	M	H	M	H	M	H	M	H	M
	Transporte.....	794	684	364	346	207	230	170	136	107	98	255	216	94	113	311	316
63	Doenças das capsulas suprarenaes (doença de Addison).....																
64	Doenças do baço.....																
65	Leucemia ou doença de Hodgkin :																
	a) Leucemia.....			1	1	2											1
	b) Doença de Hodgkin.....																1
66	Alcoolismo (agudo ou chronico).....																1
67	Envenenamentos chronicos por substancias mineraes.....																
68	Envenenamentos chronicos por substancias organicas.....																
69	Outras doenças geraes.....	2	2	2								1			1	1	
	III — Affecções do systema nervoso e dos orgãos dos sentidos																
70	Encephalite.....		1		1				1			1	1	1	1	1	1
71	Meningite.....	98	97	55	43	18	21	7	5	4	9	18	9	4	2	6	2
72	Ataxia locomotora progressiva.....																
73	Outras affecções da medulla espinhal.....									1	1				1		
74	Hemorragia cerebral, apoplexia :																
	a) Hemorrhagia cerebral.....		1						1		1	1	1	1		2	2
	b) Embolia ou thrombose cerebral.....		1														
75	Paralysis sem causa indicada :																
	a) Hemiplegia.....																
	b) Outras paralyrias.....																
76	Paralysis geral.....																
77	Outras formas de alienação mental.....																
78	Epilepsia.....													1		4	1
79	Eclampsia (não puerperal).....											2					
80	Convulsões das crianças.....	27	27	4	7	4	3	3	3	2	2		1				
81	Choréa.....									1						1	
82	Nevrite.....															1	
83	Amollecimento cerebral.....																
84	Outras affecções do systema nervoso.....									1	1	1		1			1
85	Affecções dos orgãos da visão.....																
86	Affecções dos ouvidos ou do seo mastoi- deano.....	3	1	3	2						1	1	1	1			1
	IV — Affecções do apparelho circulatorio																
87	Pericardite.....																
88	Endocardite ou myocardite aguda.....						1		1			1	1	2	2	2	2
89	Angina do peito.....																
90	Outras affecções do coração.....		1		1							1	1	5	2	6	5
91	Affecções das arterias :																
	a) Aneurysma.....																
	b) Arterio esclerose.....																
	c) Outras affecções das arterias.....																
	A transportar.....	926	813	429	401	231	255	180	146	117	113	281	231	110	123	335	331

DE 1926

(DISTRICTO FEDERAL)

edades e sexo

(Continuação)

E SEXOS																TOTAIS		NUMERO DE ORDEM						
20 a 29 annos		30 a 39 annos		40 a 49 annos		50 a 59 annos		60 a 69 annos		70 a 79 annos		80 a 89 annos		90 a 99 annos		100 annos e acima			Edade ignorada		POR SEXO		GERAL	
H	M	H	M	H	M	H	M	H	M	H	M	H	M	H	M	H	M		H	M	H	M		GERAL
1.165	976	867	663	716	400	403	303	230	207	94	102	28	36	2	2	3	5	8	7	5.818	4.840	10.658		
1	1			2					1		1										3	3	6	63
																								64
	2			1	1	1															8	2	10 a)	65
				1																	1		1 b)	
	3		12	2	8	2	1	1	2		1		1								29	5	34	66
																								67
	1																				1		1	68
		3	2	3	6	2	5		1		1										21	11	32	69
																								70
	1	1	3	1					1												7	7	14	71
	12	5	5		6	3	1		2	3			1								236	200	436	72
		1			4	1	4	1	2	1					1						11	4	15	73
	3	2	4	2	3	3	2	1	1	1	1	3									15	14	29	
																								74
	10	2	13	14	20	13	28	29	42	43	19	34	14	16	1	5					152	163	315 a)	
	1			1		5	7	2	7	5	4	4		1		2					20	20	40 b)	
				1					2	1	2	1		3							4	6	10 a)	75
									1												1		1 b)	
	3	3	11	2	12	4	8	3	3	2	2	1									39	16	55	76
	4		4	1			1		1												8	4	12	77
	10	5	1	4	3	2	2	1	2												23	13	36	78
																					2		2	79
																					40	43	83	80
																					1	1	2	81
	3	2	5	2	4	1	4	2			1		1								17	9	26	82
			1	1			2	1	1	2	2	1	1			1					7	6	13	83
	4	4	3	4	1	1			3		2	2	1								16	15	31	84
																								85
	2	1	3							1											14	7	21	86
																								87
	5	1	5		2	2	2			1	1										58	29	87	88
	11	6	12	7	15	4	13	5	1		1										42	12	54	89
	4	1	9	3	13	2	11	2	5	2		1									30	226	534	90
	27	14	57	19	50	36	63	33	54	51	33	39	8	18	2	4		1	2	1				91
	15		22	3	21	5	16	4	13	5	4	2		2	1						94	21	115 a)	
	1	2	8	3	22	15	86	57	178	128	167	162	55	117	12	49	10	15	1		540	548	1088 b)	
	3	3	13	1	21	1	16	6	6	1	3	2	1	1							65	15	78 c)	
1.291	1032	1061	737	931	504	677	452	557	454	338	358	108	197	18	64	13	22	11	11	7.614	6.244	13.858		

ANNO
RIO DE JANEIRO
Obitos por

NUMERO DE ORDEM	CAUSAS DE MORTE	EIDADES															
		Menores de 1 anno		1 anno		2 annos		3 annos		4 annos		5 a 9 annos		10 a 14 annos		15 a 19 annos	
		H	M	H	M	H	M	H	M	H	M	H	M	H	M	H	M
	Transporte.....	926	813	429	401	231	255	180	145	117	113	281	231	110	123	335	331
92	Embolia ou thrombose (não cerebraes)...																1
93	Afecções das veias (varices, hemorroides, phlebite etc.).....																
94	Afecções do systema lymphatico (lymphangite).....	1	1		1			1			1					1	
95	Hemorrhagias sem causa determinada.....	1															
96	Outras afecções do aparelho circulatorio.....		1		1							1			3	2	
	V — Afecções do aparelho respiratorio																
97	Afecções das fossas nasae e seus annexos.....																
98	Afecções do larynge.....	6	1		3						1						
99	Bronchite :																
	a) Aguda.....	30	23	3	4	2	2	1	2				1				
	b) Chronica.....				1		1		1				1				
	c) Sem epitheto (5 annos e abaixo).....	12	5	7	3		2				1						
	d) Sem epitheto (acima de 5 annos).....												1		2		
100	Broncho-pneumonia (inclusive bronchite capillar).....	396	371	179	156	66	82	28	50	19	20	34	34	4	5	4	8
101	Pneumonia :																
	a) lobar.....	2	3	2	3		1	1	1							3	1
	b) sem epitheto.....	19	15	7	8	3	2	5	2	3	1	3	2		2	6	7
102	Pleurisia.....	3	3	5	6	4	1	3	3			1			1	2	1
103	Conestão ou hemorrhagia parenchymatosa do pulmão.....	1			1	1						1	2			6	4
104	Gangrena do pulmão.....																1
105	Asthma.....	3				1				1		1	1				1
106	Emphysema pulmonar.....												1				1
107	Outras afecções do aparelho respiratorio (excepto a tísica) :																
	a) Pneumonia intersticial chronica (inclusive as afecções profissionaes do aparelho pulmonar).....														1	1	
	b) Afecções do mediastino.....																2
	c) Outras.....																
	VI — Afecções do aparelho digestivo																
108	Afecções da cavidade buccal ou de seus annexos.....								1	1							1
109	Afecções do pharynge ou das amygdalas (inclusive as afecções adenoideanas).....	1				1				1	1					2	
110	Afecções do esophago.....																
111	Ulcera do estomago ou do duodeno :																
	a) Ulcera do estomago.....															2	2
	b) Ulcera do duodeno.....																1
112	Outras aff. do estomago (excepto o cancer).....						1									1	
113	Diarrhéa e enterite (abaixo de 2 annos).....	1271	1116	367	366												
114	Diarrhéa e enterite (2 annos e acima).....				92	85	35	41	26	14	35	19	8	11	12	11	
115	Ancylostomose.....	4		2	2		3	1		2	5	2	6	2	3		
	A transportar.....	2670	2352	1000	955	404	431	257	248	168	154	362	295	129	151	381	370

DE 1926

(DISTRICTO FEDERAL)

edades e sexo

(Continuação)

E SEXOS														TOTAES		GERAL	NUMERO DE ORDEM									
20 a 29 annos		30 a 39 annos		40 a 49 annos		50 a 59 annos		60 a 69 annos		70 a 79 annos		80 a 89 annos		90 a 99 annos				100 annos e acima		Edade ignorada		POR SEXO				
H	M	H	M	H	M	H	M	H	M	H	M	H	M	H	M			H	M	H	M	H	M			
1.291	1032	1061	737	931	504	677	452	557	454	338	358	108	197	18	64	13	22	11	11	7.614	6.244	13.858				
	1				1																1	2	3		92	
	1		1																			2	2	93		
	2			2		2		2	1												5	8	13		94	
2				1																	4	4	95			
5	7	15	9	18	9	23	10	15	8	9	10	3	4			5				91	67	158		96		
																						7	5	12		97
				1																						98
1				1						1											39	32	71 a)		99	
2	1		2	1	1	4	2	3	2	5	1	1	2							18	13	31 b)				
																					19	11	30 c)			
				1																		4	4 d)			
19	16	9	5	17	3	7	3	7	2	2	3	1	4								792	763	1555		100	
14	4	4	3	11	3	2	1	6	2	1	1		1							46	24	70 a)		101		
29	18	24	14	23	12	9	7	4	7	4	6	2	1			1				141	103	246 b)				
8	6	10	1	6		3	3	4		3	2	1								53	27	80		102		
11	4	17	10	25	10	13	10	11	7	3	2	1	1	1	1		1			92	71	143		103		
1		1		4		4		4		1		1								10	3	13		104		
1	2			3		2	1		2	1	1		2							13	10	23		105		
	1		1	2	1	2		1												5	5	10		106		
									1		1										3	1	4 a)		107	
1				1																2		2 b)				
1		1	1		1	1						1								5	3	8 c)				
1				1	1																3	3	6		108	
		3	1	2					1												7	6	13		109	
		1		3		4				1			1								9	1	10		110	
5	2	6	3	7	7	13	3	4	3	3	3		1							1	40	25	65 a)		111	
4			1		1	1	1	2													7	4	11 b)			
1	2	1	2		1	2	1														5	8	13		112	
46	40	29	29	28	28	18	18	20	18	11	11	4	9	1	1	1				1638	1482	3120		113		
2	3	2	2		1			2													366	336	702		114	
																					29	15	44		115	
1.445	1146	1182	824	1050	582	784	515	640	506	383	400	121	223	20	71	15	23	11	14	11.064	9.260	20.324				

NUMERO DE ORDEM	CAUSAS DE MORTE	EIDADES															
		Menores de 1 anno		1 anno		2 annos		3 annos		4 annos		5 a 9 annos		10 a 14 annos		15 a 19 annos	
		H	M	H	M	H	M	H	M	H	M	H	M	H	M	H	M
	Transporte.....	2676	2352	1000	955	404	431	257	248	168	154	362	295	129	151	381	370
116	Doenças produzidas por parasitas intest...	1	1	10	14	14	10	5	2	5	3	9	12	5	1		
117	Appendicite e typhlite.....												3	1	2	9	3
118	Hernia, obstrução intestinal :																
	a) Hernia.....	2		1												1	
	b) Obstrução intestinal.....		1	1			1							1			
119	Outras affecções do intestino.....	18	23	2	5	3	4	3	2	1	1	9	5	3	2	2	
120	Atropbia amarella aguda do figado.....											1					
121	Tumôr hydatiico do figado.....	1															
122	Cirrhose do figado :																
	a) Alcoolica.....																
	b) Não especificada como alcoolica....					1						1	3	2	2	1	
123	Calculos biliares.....																
	(A. Abcesso do figado.....)									1				1			
124	(B. Outras affecções do figado.....)	1			1		2	1			1	2	1	3		2	1
125	Affecções do pancreas.....																
126	Peritonite sem causa indicada.....		2											2		2	2
127	Outras affecções do aparelho digestivo (excepto o cancer e a tuberculose).....																
	VII — Affecções não venereas do aparelho genito urinario e de seus annexos																
128	Nephrite aguda (comprehendidas as nephrites sem epitheto, abaixo de 10 annos).....	21	18	22	15	17	16	7	5	5	10	19	16	1	4	3	5
129	Nephrite chronica (comprehendidas as nephrites sem epitheto, acima de 10 annos).....	1	2	2	3						1	1	2	9	4	10	9
130	Chyluria.....																
131	Outras affecções dos rins e de seus annexos (não comprehendidas as doenças gravidicas dos rins).....	10	10	5	7		4	1				2	3	2			4
132	Calculos das vias urinarias.....																
133	Affecções da bexiga.....																
134	Outras aff. da urethra, abcesso urinoso, etc.:																
	a) Estreitam. da urethra, abcesso urinoso.....																
	b) Outras affecções da urethra.....																
135	Affecções da prostata.....																
136	Affecções não venereas dos orgãos genitae: do homem.....																
137	Kysto ou outros tumôres não malignos do ovario.....																
138	Salpingite ou abcesso da bacia.....																1
139	Tumôr uterino (não canceroso).....																
140	Hemorrhagia uterina não puerperal.....																
141	Outras affec. dos orgãos genitae da mulher																
142	Affecções não puerperae da mamma.....																
	VIII — Estado puerperal																
143	Accidentes da gravidez :																
	a) Aborto.....																
	b) Prenhez ectopica.....																
	c) Outros accidentes da gravidez.....																
	A transportar.....	2731	2409	1043	1000	438	468	275	257	180	170	406	340	159	166	411	395

DE 1926

(DISTRICITO FEDERAL)

edades e sexo

(Continuação)

E SEXOS																TOTAES		GERAL	NUMERO DE ORDEM					
20 a 29 annos		30 a 39 annos		40 a 49 annos		50 a 59 annos		60 a 69 annos		70 a 79 annos		80 a 89 annos		90 a 99 annos		100 annos e acima				Edade ignorada		POR SEXO		
H	M	H	M	H	M	H	M	H	M	H	M	H	M	H	M	H	M			H	M	H	M	
1445	1146	1182	824	1086	582	784	515	640	506	383	400	121	223	20	71	15	23	11	14	11.064	9.260	20.324		
3	2	1			2	1		2	1									1	1	57	49	106	116	
13	5	10	7	7	1	1	2			1										42	23	65	117	
1		3	2	5	1	10	3	3	4	2	1									28	11	39	118	
4	6	3	8	3	4	3	4	6	1		3		1							22	28	50	a)	
10	7	12	3	1	6	3	3	1	4	3	1		2							71	68	139	b)	
		1	1																	2	1	3	119	
		1																		1	1	2	120	
		1																		1	1	2	121	
		1	1	3		4				1										9	1	10	a)	
11	6	34	11	21	4	23	10	12	3	9	3	2								116	43	159	b)	
1		4	1	4		5				1			1							2	15	17	123	
6	1	2	1	1		1	2													12	4	16	A)	
6	3	8	4	3	4	4	4	4	3	1	2	1	1							36	31	67	B)	
																							124	
																							125	
3	4	6	3	4	3	1	1	1	2	1				1						21	17	38	126	
																							127	
																							128	
5	8	6	11	5	5	4	3	1	4	2		1								119	120	239	129	
64	47	71	52	125	87	166	117	130	141	94	123	37	62	7	15	2	4	3	2	722	671	1393	130	
																							131	
2	4	3	3	2	2	2	3	2	3	1	1		1							32	45	77	132	
1		2	1	1		2	1													6	2	8	133	
1				2						1	1		1							5	1	6	134	
1		1						3						1						6		6	a)	
2				1		5		5												16		16	b)	
1		1		1		1		7		10		3								24		24	135	
1		1																		2		2	136	
				1		2		1														4	4	137
			1							1											24		24	138
	9		10		3					1											13		13	139
	1		4		4		1		1		1										2		2	140
	2																				5		5	141
	2		1		1		1																142	
																							143	
		2																			2		2	a)
																					2		2	b)
		1		2		1															4		4	c)
1.581	1256	1348	956	1272	721	1018	676	817	675	509	536	166	291	29	87	17	27	15	17	12.415	10.447	22.862		

NUMERO DE ORDEM	CAUSAS DE MORTE	EIDADES															
		Menores de 1 anno		1 anno		2 annos		3 annos		4 annos		5 a 9 annos		10 a 14 annos		15 a 19 annos	
		H	M	H	M	H	M	H	M	H	M	H	M	H	M	H	M
	Transporte.....	2731	2409	1043	1000	438	468	275	257	180	170	406	340	159	166	411	395
144	Hemorrhagia puerperal.....																3
145	Outros accidentes do parto.....																12
146	Septicemia puerperal.....																
147	Phlegmatia alba dolens. Embolia ou morte subita puerperae.....																7
148	Albuminuria ou eclampsia puerperae.....																
149	Sobrepardo (sem outras explicações).....																
150	Affecções puerperae da mamma.....																
	IX — Affecções da pelle ou do tecido cellullar																
151	Gangrena.....				1	1	1	1	3	2	1	1					1
152	Furunculo.....	3	4	2	1							1					
153	Flegmão, abcesso quente.....	4	9	1	2	2	1	3	1							2	1
154	A. <i>Tinha ou pellada</i>																
	B. <i>Sarna</i>																
155	Outras affecções da pelle ou de seus annexos.....											1					1
	X — Affecções dos ossos e dos orgãos da locomoção																
156	Affecções dos ossos (excepto a tuberculose).....		3							1		1	1	1	1		
157	Affecções das articulações (excepto tuberculose e reumatismo).....	1			1										1	1	
158	Outras affecções dos ossos ou dos orgãos da locomoção.....																
	XI — Vicios de conformação																
159	Vicios de conformação congenitos (não comprehendidos os nascidos mortos).....	28	30	2	1	3	1					1					1
	XII — Primeira idade																
160	Debilidade congenita, ictericia e esclerema.....	292	231														
161	Nascimento prematuro ou consequencias do parto.....	51	35														
162	Outras affecções especies á primeira idade.....	132	102														
163	Falta de cuidados.....	4	1														
	XIII — Velhice																
164	Senilidade.....																
	XIV — Affecções produzidas por causas exteriores																
165	Suicidios por Ingestão de venenos solidos ou liquidos.....																
166	Absorção de substancias corrosivas.....															1	1
167	Absorção de gazes venenosos.....																
168	Enforcamento ou estrangulação.....															1	1
	A transportar.....	3246	2824	1048	1006	444	471	279	261	183	171	409	343	160	168	417	422

NUMERO DE ORDEM	CAUSAS DE MORTE	EIDADES															
		Menores de 1 anno		1 anno		2 annos		3 annos		4 annos		5 a 9 annos		10 a 14 annos		15 a 19 annos	
		H	M	H	M	H	M	H	M	H	M	H	M	H	M	H	M
	Transporte.....	3246	2824	1048	1006	444	471	279	261	183	171	409	343	160	168	417	422
169	Suicidios por Submersao.....																
170	Armas de fogo.....													1		8	1
171	Instrumentos cortantes ou perfurantes.....															1	
172	Precipitacao de um logar elevado.....																1
173	Esmagamento.....															1	4
174	Outros suicidios.....													1			11
175	Envenenamentos por alimentos.....																
176	Picadas de animaes peconbentos.....																
177	Outros envenenamentos agados.....			1							1						
178	Incendio.....																
179	Queimaduras (excepto as de incendio).....	2	1	8	1	4	2	1	3	1	2	3	2	2	1	2	10
180	Suffocacao mecanica accidental.....			1													
181	Absorcao de gazes irrespiraveis ou toxicos.....													1		1	1
182	Submersao accidental.....			3	1	1	1		1			1	4	3	1	7	
183	Por armas de fogo (excepto le- rimentos de guerra).....											1	1			1	
184	Trauma- tismos																
185	Por instrumentos cortantes ou perfurantes.....											4		2	1	4	
186	Por queda.....	2	1	1													
187	Em minas ou pedreiras.....															1	
188	Por machinas.....															1	
188	Outros esmagamentos (carros, trens de fe- ro, bondes, etc.).....			1		1		1	2	1		15	4	21	5	17	12
189	Violencias exercidas por animaes.....																
190	Perimentos de guerra.....																
191	Execucao dos civis pelos exercitos belli- gerantes.....																
192	Fome ou sede.....	2	3		1												
193	Frio excessivo.....																
194	Calor excessivo.....																1
195	Raio.....																
196	Outras commoções electricas.....															1	
197	Homicidio por armas de fogo.....											1	1	1	1	1	1
198	Homicidio por instrumentos cortantes ou perfurantes.....																
199	Homicidio por outros meios.....											1				1	1
200	Infanticidio * a) assassino de crianças até 7 dias de idade..... b) assassino de crianças de 8 dias a um anno.....			1													
201	Fractura (sem outra indicacao).....																
202	Outras violencias exteriores.....					1				1							
203	Mortes violentas cuja causa é desconhecida.....													2			
	XV — Doenças mal definidas																
204	Morte subita.....																1
205	Doença não especificada ou mal definida.....	113	102	62	70	37	40	23	24	10	8	27	35	13	12	14	16
	Total.....	3365	2933	1124	1079	487	515	304	291	193	183	460	391	207	191	477	480

* a) De accordo com o artigo 298 doCodigo Penal Brasileiro.

a. e b.) Em obediencia á Nomenclatura Internacional de Causas de Morte.

DE 1926

(DISTRICTO FEDERAL)

edades e sexo

(Continuação)

E SEXOS														TOTAES		NUMERO DE ORDEM									
20 a 29 annos		30 a 39 annos		40 a 49 annos		50 a 59 annos		60 a 69 annos		70 a 79 annos		80 a 89 annos		90 a 99 annos			100 annos e acima		Edade ignorada		POR SEXO	GERAL			
H	M	H	M	H	M	H	M	H	M	H	M	H	M	H	M		H	M	H	M			H	M	
1600	1409	1359	1056	1288	746	1030	685	832	684	516	550	176	327	36	110	22	47	16	17	13.061	11.297	24.358			
1			1	1		1	1														5	2	5	169	
19	3	6		8		1		2		1											43	4	47	170	
3			1	2		1															7	1	8	171	
3		1	1			3	1														7	3	10	172	
3	1	1	1																		5	6	11	173	
	7		4																			23	23	174	
						1																		175	
								1													1		1	176	
	1							1													2	2	4	177	
																								178	
3	14	1	2	1	4	1	1	1	1		1				2		1				31	47	78	179	
								2														1	1	180	
1	4	2						1	1	2											5	7	12	181	
29	3	15		2		5			1	1	2							1			68	14	82	182	
2		1		1																	6	1	7	183	
		1																			1		1	184	
15	1	13		8		7		2	1		1		1				2				58	8	66	185	
																					1		1	186	
		1		1																	3		3	187	
67	7	66	5	49	4	28	7	17	6	14	5	2						2	1		302	58	360	188	
1	1			1																	2	1	3	189	
																								190	
																						2	4	6	191
																						1		1	192
																								193	
																						1		1	194
																						7	1	8	195
4		1		2		3		1														7	1	8	196
27	2	12	1	8	1	2	1											1				53	8	61	197
								1														19	3	22	198
11	1	3		3				1													10	2	12	199	
6		1	1			1		1		1														200	
																							1	1	a
																								b	
																						1	2	3	201
1																						4	1	5	202
1				1		1																		203	
																									204
48	69	69		1	1	2	2	1	1												5	2	9	205	
				1	1	2	2	1	1													566	567	1133	
1845	1523	1552	1134	1427	800	1130	727	886	726	549	577	182	336	36	113	22	49	26	20	14274	12068	26342			

NUMERO DE ORDEM	CAUSAS DE MORTE	NACIO															
		Brasileiros		Portuguezes		Italianos		Hespanhoes		Allemaes		Ingleses		Franceses		Turco-europeos	
		H	M	H	M	H	M	H	M	H	M	H	M	H	M	H	M
	I — Doenças epidemicas, endemicas e infectuosas																
1	A. Febre typhoide (typho abdominal).....	50	25	5	5	1	1	1	1	1	1						
	B. Febres paratyphoides.....	25	12	4													
2	Typho exanthematico.....																
3	Febre recorrente.....																
4	Melitococcia (Febre de Malta).....																
	A. Febre palustre (paludismo agudo).....	119	120	22	4	2	1	1	1								
5	B. Cacbexia palustre (paludismo chronico).....	53	29	5	3	1			1								
6	Variola.....	1.162	985	21	7	1	1	1									
7	Sarampo.....	49	58	1													
8	Escarlatina.....	1			1												
9	Coqueluche.....	235	315	1	1												
10	Dipbteria.....	58	33								1						
11	Grippe: a) com complicações puimonaes de-claradas.....	207	182	20	9	3	3	3			1	1	1	2			
	b) outras.....	194	214	24	13	2	2	1							1		
12	Suor maligno miliar.....																
13	Parotidite infectuosa.....		1														
14	Cholera asiatico.....																
15	Enterite choleriforme.....																
16	Dysenteria: a) amebiana.....	19	13	5	1		1										
	b) bacillar.....	24	10		2												
	c) sem epitbeto ou devida a outras causas.....	99	82	9	2	1	1	4	1								
17	Peste: a) bubonica.....	1	1	1						1							
	b) pneumonica.....																
	c) septicemica.....																
	d) sem epitbeto.....																
18	Febre amarella.....																
19	Espirochetose ictero-hemorrhagica.....																
20	Lepra.....	26	17	5	1	1	1	2		1							
21	Erysipela.....	25	26	4	3	1		2									
22	Poliomyelitte aguda.....	3	1														
23	Encephalite letargica.....	1	5		1												
24	Meningite cerebro-espinhal epidemica.....	15	8	2	1												
25	Outras doenças epidemicas.....	10	4														
26	Mormo e lamparão.....																
27	Pustula maligna e carbunculo (bacillus anthracis).....																
28	Raiva.....	1	1	1													
29	Tetano.....	79	44	7	1	2		1									
30	Mycoses.....	2	1	1													
31	Tuberculose do aparelho respiratorio.....	1.703	1.582	430	127	25	7	47	12	2	3	1	1	3	3	1	
32	Tuberculose das meninges ou do systema nervoso central.....	33	23		1			1									
33	Tuberculose dos intestinos ou do peritoneo.....	25	20	2	5		1	1	1		1						
34	Tuberculose da columna vertebral.....	3	4														
35	Tuberculose articular.....	3	1														
	A transportar.....	4225	3817	570	168	35	18	62	19	7	4	4	2	4	6	1	

(*) Varicella.

DE 1926

(DISTRICTO FEDERAL)

idade e sexo

NACIONALIDADES														TOTAES		NUMERO DE ORDEM						
Outros europeos		Anglo-americanos		Hispano-americanos		Turco-asiaticos		Japoneses		Outros asiaticos		Africanos		Outras nacionalidades			Nacionalidade ignorada		POR SEXO		GERAL	
H	M	H	M	H	M	H	M	H	M	H	M	H	M	H	M		H	M	H	M		
						2				1								62	30	92 A	1	
																		29	12	41 B		
																					2	
																					3	
																					4	
	3	1														1		147	128	275 A	5	
																		60	32	92 B		
					1	2	2						1	1	2		1.188	999	2.187		6	
		1												2			52	59	111		7	
																	1	1	2		8	
					1	1									1		236	316	552		9	
																	60	35	95		10	
						2											231	200	431 a)		11	
	1	1			1	1	1										222	234	456 b)		12	
																			1	1	13	
																					14	
																					15	
		1															26	15	41 a)		16	
		1				1											25	13	38 b)		17	
					1												117	86	203 c)		17	
																	3	1	4 d)			
																					18	
																					19	
																					20	
																					21	
																					22	
																					23	
																					24	
																					25	
																					26	
																					27	
																					28	
																					29	
																					30	
	3	4	1		3	9	1	1		5				1	3	1	2.238	1.741	3.979		31	
						1															32	
						1	2														33	
																					34	
																					35	
10	9	1		4	3	20	6	1		7				1	2	8	3	4.960	4.077	9.037		

NUMERO DE ORDEM	CAUSAS DE MORTE	NACIO															
		Brasileiros		Portugueses		Italianos		Hespanhoes		Allemaes		Ingleses		Franceses		Turco-europeos	
		H	M	H	M	H	M	H	M	H	M	H	M	H	M	H	M
	Transporte.....	422	5	3817	570	188	35	18	62	19	7	4	4	2	4	6	1
36	Tuberculose de outros orgaos :																
	a) Tuberculose da pelle ou do tecido celular sub-cutaneo.....																
	b) Tuberculose dos ossos (excepto columna vertebral).....	1		6													
	c) Tuberculose do systema lymphatico (excepto a dos ganglios mesentericos e retro-peritoneaes).....	5		2	1												
	d) Tuberculose do aparelho genito-urinario.....	5		3	1												
	e) Tuberculose de outros orgaos.....			1													
37	Tuberculose disseminada :																
	a) aguda.....	9		9	3	1											
	b) chronica.....	11		14	3												
38	Syphilis.....	327		229	38	8	2	1	2	1		1					
39	Cancro molle.....																
40	A. Gonococcia.....																
	B. Ophthalmia blenorragica ou purulenta.....																
41	Infeccao purulenta e septicemia.....	59		55	8	3	3	1		1		1					
42	Outras doencas infectuosas.....	a 3		b 4													
	II — Doencas geraes não mencionadas acima																
43	da cavidade buccal.....	18		8	15	1	6		1		1						
44a	do estomago.....	40		17	40	9	4	1	1	2		1				1	
44b	Cancer do figado.....	13		17	5		1		2	1							
45	ou do peritoneo, dos int. ou do recto.....	15		26	8	5	1	1	1	1		1					
46	outros dos orgaos genitaez da mulher.....			77		24		3		6		1					
47	tumores do seio.....			25		1								1			
48	malignos da pelle.....	7		7	4		1		2								
49	de outros orgaos ou de orgaos não especificados.....	55		52	27	6	3	1	7		1		1				
50	Tumores não malignos ou cujo caracter maligno não foi especificado (excepto os tumores dos orgaos genitaez da mulher).....	6		2	1		1	1		1							
51	Rheumatismo articular agudo febril.....	17		10		3	1	8									
52	Rheumatismo chronico ou gotta.....	1		3													
53	Escorbuto.....	2		17		1											
54	Pellagra.....																
55	Beriberi.....	4		1	1			1									
56	Rachitismo.....	3		1													
57	Dialates.....	14		27	9	13	2	4			1					1	
58	Anemia, chlorose :																
	a) Anemia perniciosa.....	11		11	4												
	b) Outras anemias e chlorose.....	2		3													
59	Doencas do corpo pituitario.....																
60	a) Bocio exophthalmico.....	1		4													
	b) Outras doencas da glandula thyroide.....																
61	Doencas das glandulas parathyroides.....	3		2													
62	Doencas do thymus.....	3		3													
	A transportar.....	4.860		4.453	738	263	60	31	77	34	9	8	7	3	4	8	11

(a) Um de infecção cryptogenica, um de leishmaniose e um de doença de Chagas.

(b) Uma de leishmaniose, uma de infecção cryptogenica, uma de infecção indeterminada e uma de doença de Chagas.

NUMERO DE ORDEM	CAUSAS DE MORTE	NACIO															
		Brasileiros		Portuguezes		Italianos		Hespanhoes		Allemaes		Ingleses		Franceses		Turco-europeos	
		H	M	H	M	H	M	H	M	H	M	H	M	H	M	H	M
	Transporte.....	4.860	4.453	738	263	60	31	77	34	9	8	7	3	4	8	1	...
63	Doenças das capsulas suprarenaes (doença de Addison).....	3	3														
64	Doenças do baço.....																
65	Leucemia ou doença de Hodgkin :																
	a) Leucemia.....	8	2														
	b) Doença de Hodgkin.....	1															
66	Alcoolismo (agudo ou chronico).....	19	5	9													
67	Envenenamentos chronicos por substancias mineraes.....																
68	Envenenamentos chronicos por substancias organicas.....	1															
69	Outras doenças geraes.....	8	10	9	1	2		1									
	III — Affecções do systema nervoso e dos orgãos dos sentidos																
70	Encephalite.....	5	6	1	1			1									
71	Meningite.....	225	198	7	2	1		3									
72	Ataxia locomotora progressiva.....	7	3	2	1			1						1			
73	Outras affecções da medulla espinhal.....	8	10	5	3	1											
74	Hemorrhagia cerebral, apoplexia :																
	a) Hemorrhagia cerebral.....	35	126	47	22	6	9	4	3	1	1				1		
	b) Embolia ou thrombose cerebral.....	7	14	10	3		1	1	1					2			
75	Paralysis sem causa indicada :																
	a) Hemiplegia.....	3	5	1	1												
	b) Outras paralyrias.....	1															
76	Paralysis geral.....	28	13	5		1	1			1						1	
77	Outras formas de alienação mental.....	7	3	1													
78	Epilepsia.....	20	11	3	1												
79	Eclampsia (não puerperal).....	2															
80	Convulsões das crianças.....	40	43														
81	Cboréa.....	1	1														
82	Nevrite.....	13	8	4	1												
83	Amollecimento cerebral.....	3	2	1			1				1						
84	Outras affecções do systema nervoso.....	11	12	3	2		1			1							
85	Affecções dos orgãos da visão.....																
86	Affecções dos ouvidos ou do seio mastoideano.....	13	7	1													
	IV — Affecções do aparelho circulatorio																
87	Pericardite.....	9	3	4	1			1				1					
88	Endocardite ou myocardite aguda.....	44	28	9		3	1	1									
89	Angina do peito.....	29	10	8		2		1							1		
90	Outras affecções do coração.....	212	168	70	30	10	10	4	5	1	2	1		1	2	2	
91	Affecções das arterias :																
	a) Aneurysma.....	60	16	24	1	4	2	5	2								
	b) Arterio esclerose.....	308	420	172	74	32	25	13	14	2	2	1	1	4	5		
	c) Outras affecções das arterias.....	41	11	13	3	1	1	1									
	A transportar.....	6.082	5.594	1148	411	123	82	115	59	15	13	11	4	13	17	3	...

DE 1926

(DISTRICTO FEDERAL)

idade e sexo

(Continuação)

NACIONALIDADES														TOTAES			NUMERO DE ORDEM				
Outros europeus		Anglo-americanos		Hispano-americanos		Turco-asiaticos		Japoneses		Outros asiaticos		Africanos		Outras nacionalidades		Nacionalidade ignorada		POR SEXO		GERAL	
H	M	H	M	H	M	H	M	H	M	H	M	H	M	H	M	H		M	H		M
13	17	1	3	5	5	20	8	1	...	7	...	1	...	2	2	12	5	5.818	4.840	10.658	
...	3	3	6	63
...	8	2	10 a)	64
...	1	...	1 b)	65	
1	29	5	34	66	
...	67
...	1	...	1	68	
...	21	11	32	69	
...	7	7	14	70	
...	236	200	436	71	
...	11	4	15	72	
1	1	15	14	29	73	
3	1	1	1	1	1	...	2	152	163	315 a)	74	
...	1	20	20	40 b)	75	
...	4	6	10 a)	76	
...	1	...	1 b)	77	
...	...	1	3	1	39	16	55	78	
...	1	8	4	12	79	
...	23	13	36	80	
...	2	...	2	81	
...	40	43	83	82	
...	1	1	2	83	
...	17	9	26	84	
...	7	6	13	85	
1	16	15	31	86	
...	14	7	21	87	
...	15	4	19	88	
1	58	29	87	89	
...	2	1	42	12	54	90	
4	2	1	3	1	3	1	1	308	226	534	91	
...	1	94	21	115 a)	...	
1	4	3	1	3	1	1	1	540	548	1.088 b)	...		
...	2	...	5	...	63	15	78 c)	...	
25	27	3	3	9	10	30	13	2	...	8	...	1	2	6	2	20	7	7.614	6.244	13.858	

NUMERO DE OROEM	CAUSAS DE MORTE	NACIO															
		Brasileiros		Portugueses		Italianos		Hespanhoes		Allemaes		Ingleses		Franceses		Turco-europeos	
		H	M	H	M	H	M	H	M	H	M	H	M	H	M	H	M
	Transporte.....	6082	5594	1148	411	123	82	115	59	15	13	11	4	13	17	3	...
92	Embolia ou thrombose (nao cerebral).....	1	1				1										
93	Affecções das veias (varices, hemorrhoides, phlebite, etc.).....		2														
94	Affec. do syst. lymphatico (lymphangite, etc.).....	4	8	1													
95	Hemorrhagias sem causa determinada.....	4															
96	Outras affecções do aparelho circulatorio.....	54	55	26	9	3	1	3			3			1	1		
	V — Affecções do aparelho respiratorio																
97	Affecções das fossas nasaes e seus annexos.....																
98	Affecções do larynge.....	7	5														
99	Bronchite :																
	a) Aguda.....	39	32														
	b) Chronica.....	11	11	7			1		1								
	c) Sem epitheto (5 annos e abaixo).....	19	11														
	d) Sem epitheto, acima de 5 annos).....		4														
100	Broncho-pneumonia (inclusive bronchite capillar).....	770	751	15	7	2		1	2	1			1				
101	Pneumonia :																
	a) lobar.....	40	23	5	1			1									
	b) sem epitheto.....	117	98	18	6	1		2		1		1					
102	Pleurisia.....	37	23	13	4			2									
103	Congestão ou hemorrhagia parenchymatosa do pulmão.....	53	45	32	4	1		3	1					1			
104	Gangrena do pulmão.....	3	3	7					3								
105	Asthma.....	11	9	1	1												
106	Emphysema pulmonar.....	1	5	2		1		1									
107	Outras affecções do aparelho respiratorio (excepto a tísica) :																
	a) Pneumonia intersticial chronica (inclusive as affecções profissionais do aparelho pulmonar).....	2	1	1													
	b) Affecções do mediastino.....	2															
	c) Outras.....	4	1	1	2												
	VI — Affecções do aparelho digestivo																
108	Affecções da cavidade buccal ou de seus annexos.....	2	3	1													
109	Affecções do pharynge ou das amygdalas (inclusive as affecções adenoideanas).....	6	6			1											
110	Affecções do esophago.....	5	1	4													
111	Ulcera do estomago ou do duodeno :																
	a) Ulcera do estomago.....	23	17	12	4	3	1	2	1					1			
	b) Ulcera do duodeno.....	5	3	1		1											
112	Outras affecções do estomago (except. o cancer).....	3	6	1	2												
113	Diarrhéa e enterite (abaixo de 2 annos).....	1,630	1,479	7	3					1							
114	Diarrhéa e enterite (2 annos e acima).....	318	307	31	20	7	1	5	5								
115	Ancylostomose.....	26	15	2													
	A transportar.....	9279	8519	1336	474	145		87	135	69	18	13	15	6	15	18	3

DE 1926

(DISTRICTO FEDERAL)

idade e sexo

(Continuação)

NALIDADES														TOTAES			NUMERO DE ORDEM					
Outros europeus		Anglo-americanos		Hispano-americanos		Turco-asiaticos		Japoneses		Outros asiaticos		Africanos		Outras naciona- lidades		Nacionalidade ignorada		POR SEXO		GERAL		
H	M	H	M	H	M	H	M	H	M	H	M	H	M	H	M	H		M	H		M	
25	27	3	3	9	10	30	13	2	...	8	...	1	2	6	2	20	7	7.614	6.244	13.858		
																		1	2	3	92	
																			2	2	93	
																		5	8	13	94	
																		4	...	4	95	
1			1															91	67	158	96	
																		7	5	12	97	
																		39	32	71 a)	99	
																		18	13	31 b)		
																		19	11	30 c)		
																			4	4 d)		
	2									1						2		792	763	1.555	100	
																		46	24	70 a)	101	
																	1	141	105	246 b)		
1																		53	27	80	102	
							1															
																	1	92	51	143	103	
																		10	3	13	104	
1																		13	10	23	105	
																		5	5	10	106	
																			3	1	4 a)	107
																			2	...	2 b)	
																		5	3	8 c)		
																		3	3	6	108	
																			7	6	13	109
																			9	1	10	110
																		1	40	25	65 a)	111
	1																		7	4	11 b)	
																			5	8	13	112
							1															
																		1.632	1.482	3.110	113	
																		366	336	702	114	
3	1						1	2					1					29	15	44	115	
							1															
31	31	3	4	9	10	34	16	2	...	9	...	2	2	6	2	24	9	11.064	9.260	20.324		

ANNO

RIO DE JANEIRO

Obitos por naciona

NUMERO DE ORDEM	CAUSAS DE MORTE	NACIO															
		Brasileiros		Portuguezes		Italianos		Hespanhoes		Allemaes		Ingleses		Franceses		Turco-europeos	
		H	M	H	M	H	M	H	M	H	M	H	M	H	M	H	M
	Transporte.....	9279	8519	1336	474	143	87	135	69	18	13	15	6	15	18	3	...
116	Doenças produzidas por parasitas intestinaes	53	49	2	...	1	...	1
117	Appendicite e typhlite.....	33	19	7	2	2	1
118	Hernia, obstrucção intestinal :																
	a) Hernia.....	19	5	3	4	3	1	...	1	1
	b) Obstrucção intestinal.....	13	23	6	3	1
119	Outras affecções do intestino.....	61	64	9	2	1	1	...	1
120	Atrophia anarella aguda do figado.....	1	1	1
121	Tumôr hydatico do figado.....	1	1
122	Cirrhose do figado :																
	a) Alcoolica.....	4	1	4
	b) Não especificada como alcoolica.....	83	31	20	8	6	2	3	...	1	1	1
123	Calculos biliaries.....	2	12	...	1	1	1
	a) Abcesso do figado.....	7	2	4	1
124	b) Outras affecções do figado.....	27	27	5	3	1	...	1	1	2
125	Affecções do pancreas.....
126	Peritonite sem causa indicada.....	16	15	4	1	1
127	Outras affecções do aparelho digestivo (excepto o cancer e a tuberculose)
	VII — Affecções não venereas do aparelho genito urinario e de seus annexos																
128	Nephrite aguda (comprehendidas as nephrites sem epitheto, abaixo de 10 annos).....	112	110	6	8
129	Nephrite chronica (comprehendidas as nephrites sem epitheto, acima de 10 annos).....	466	545	186	79	28	11	14	11	3	3	1	2	3
130	Cbyluria.....
131	Outras affecções dos rins e de seus annexos (não comprehendidas as doen. gravidicas dos rins)	28	41	...	2	2	1
132	Calculos das vias urinaes.....	4	1	1	1	1
133	Affecções da bexiga.....	3	1	2
134	Outras aff. da urethra, abcesso urinoso etc. :																
	a) Estreitamento da urethra, abcesso urinoso	5	...	1
	b) Outras affecções da urethra.....	10	...	4	...	1	...	1
135	Affecções da prostata.....	14	...	5	...	4	1
136	Affecções não venereas dos orgaos genitales do homem.....	2
137	Kysto ou outros tumôres não malignos do ovario.....	...	3	1
138	Salpingite ou abcesso da bacia.....	...	15	...	7
139	Tumôr uterino (não canceroso).....	...	12	1
140	Hemorrhagia uterina não puerperal.....	...	2
141	Outras affecções dos orgaos genitales da mulher	...	5
142	Affecções não puerperaes da mamma.....
	VIII — Estado puerperal																
143	Accidentes da gravidez :																
	a) Aborto.....	...	2
	b) Prenhez ectopica.....	...	1
	c) Outros accidentes da gravidez.....	...	3	...	1
	A transportar.....	10243	9510	1605	595	191	103	157	88	26	19	17	9	20	18	3	...

NUMERO DE ORDEM	CAUSAS DE MORTE	NACIO															
		Brasileiros		Portuguezes		Italianos		Hespanhoes		Allemaes		Ingleses		Franceses		Turco-europeos	
		H	M	H	M	H	M	H	M	H	M	H	M	H	M	H	M
	Transporte.....	10243	9510	1603	595	191	103	157	88	26	19	17	9	20	18	3	...
144	Hemorrhagia puerperal.....		34		2		1		1								
145	Outros accidentes do parto.....		24		1												
146	Septicemia puerperal.....		106		8		1		1								
147	Phlegmatia alba dolens. Embolia ou morte subita puerperaes.....		4														
148	Albuminuria ou eclampsia puerperaes.....		64		9												
149	Sobrepardo (sem outras explicações).....																
150	Affecções puerperaes da mamma.....																
	IX — Affecções da pelle ou do tecido cellular																
151	Gangrena.....	19	15	5	5	1		1					1				
152	Furunculo.....	12	11	1	1					1							
153	Flegmão, abcesso quente.....	23	20	5	3												
154	{ A. <i>Tinha ou pelada</i>																
	{ B. <i>Sarna</i>																
155	Outras affecções da pelle ou de seus annexos.....	1	5					1									
	X — Affecções dos ossos e dos orgãos da locomoção																
156	Affecções dos ossos (excepto a tuberculose)...	5	7	2	1	1											
157	Affecções das articulações (excepto tuberculose e rheumatismo).....	5	4		1												
158	Outras affecções dos ossos ou dos orgãos da locomoção.....																
	XI — Vicios de conformação																
159	Vicios de conformação congenitos (não comprehendidos os nascidos mortos).....	33	34														
	XII — Primeira idade																
160	Debilidade congenita, ictericia e esclerema...	291	231	1													
161	Nascimento prematuro ou consequen. do parto	51	35														
162	Outras affecções especiaes á primeira idade..	132	102														
163	Falta de cuidados.....	4	1														
	XIII — Velhice																
164	Senilidade.....	17	76	8	5	1	2		2		1					3	
	XIV — Affecções produzidas por causas exteriores																
165	Suicidios por {	Ingestão de venenos solidos ou liquidos.....															
166		Absorção de substancias corrosivas.....															
167		Absorção de gazes venenosos.....															
168		Enforcamento ou estrangulação.....															
	A transportar.....	10852	10303	1633	633	194	107	159	93	27	20	17	10	20	21	3	...

NUMERO DE ORDEM	CAUSAS DE MORTE	NACIO																
		Brasileiros		Portuguezes		Italianos		Hespanhoes		Allemaes		Ingleses		Franceses		Turco-europeos		
		H	M	H	M	H	M	H	M	H	M	H	M	H	M	H	M	
	Transporte.....	10852	10303	1633	633	194	107	159	93	27	20	17	10	20	21	3	...	
169	Suicidios por {		2	2		1												
170		Armas de fogo.....	22	4	12		1			2					1			
171		Instrumentos cortantes ou perforantes.....	7															
172		Precipitacao de um logar elevado.....	2	2	3		1		1							1		
173		Esmagamento.....	5	5														
174	Outros suicidios.....		22		1													
175	Envenenamentos por alimentos.....																	
176	Picadas de animaes peçonhentos.....	1																
177	Outros envenenamentos agudos.....	2	1		1													
178	Incendio.....																	
179	Queimaduras (excepto as de incendio).....	29	44	2	2													
180	Suffocação mecanica accidental.....	1																
181	Absorção de gazes irrespiraveis ou toxicos.....	2	6	3											1			
182	Submersão accidental.....	46	12	15	2	3				1								
183	Traumatismos..... {	3	1	3														
184		Por armas de fogo (excepto ferimentos de guerra).....																
185		Por instrumentos cortantes ou perforantes.....			1													
186		Por queda.....	34		20				1									
187	Em minas ou pedreiras.....			1														
188	Por machinas.....	1		1				1										
188	Outros esmagamentos (carros, trens de ferro, bondes, etc.).....	204	47	68	7	7		5	3	2								
189	Violencias exercidas por animaes.....		1	1		1												
190	Ferimentos de guerra.....																	
191	Execução dos civis pelos exercitos belligerantes.....																	
192	Fome ou sede.....	2	4															
193	Frio excessivo.....																	
194	Calor excessivo.....	1																
195	Raio.....																	
196	Outras commoções electricas.....	3	1	2		2												
197	Homicidio por armas de fogo.....	44	5	7	1			1	1									
198	Homicidio por instrumentos cortantes ou perforantes.....	15	3	4														
199	Homicidio por outros meios.....	8	1	2														
200	Infanticidio * {																	
	a) assassinio de crianças até 7 dias de idade.....		1															
	b) assassinio de crianças de 8 dias a um anno.....																	
201	Fractura (sem outra indicação).....																	
202	Outras violencias exteriores.....	1	2															
203	Mortes violentas cuja causa é desconhecida.....	3	1															
	XV -- Doenças mal definidas																	
204	Morte subita.....	3	3	2	1													
205	Doença não especificada ou mal definida.....	488	543	63	9	1	4	8	6	1	3				1			
	Total.....	11778	11023	1845	657	211	111	176	103	33	23	17	10	21	24	3	...	

* a) De accordo com o art. 298 do Codigo Penal Brasileiro.

a. e b.) Em obediencia á Nomenclatura Internacional de Causas de Morte.

DE 1926

DISTRICTO FEDERAL

idade e sexo

(Continuação)

NATALIDADES														TOTAES				NUMERO DE ORDEM				
Outros europeus		Anglo-americanos		Hispano-americanos		Turco-asiaticos		Japoneses		Outros asiaticos		Africanos		Outras naciona- lidades		Nacionalidade ignorada			POR SEXO		GERAL	
H	M	H	M	H	M	H	M	H	M	H	M	H	M	H	M	H	M		H	M		
44	48	3	4	12	21	41	20	3	1	11	1	4	2	9	4	29	9	13.061	11.297	24.358		
4																1		3	2	5	169	
	1																	43	4	47	170	
																		7	1	8	171	
																		7	3	10	172	
																	1	5	6	11	173	
																			23	23	174	
																		1		1	175	
																		2	2	4	176	
																		2			177	
						1												31	47	78	178	
																			1	1	180	
																		5	7	12	181	
																	3	68	14	82	182	
																		6	1	7	183	
																		1		1	184	
																	3	58	8	66	185	
																		1		1	186	
																		3		3	187	
4	1					1								1		10		302	58	360	188	
																		2	1	3	189	
																					190	
																		2	4	6	191	
																					192	
																		1		1	193	
																					194	
																					195	
																		7	1	8	196	
							1										1	53	8	61	197	
																			19	3	22	198
																		1	10	2	12	199
																				1	a	200
																					b)	201
																			1	2	3	202
																	1	4	1	5	203	
																			5	4	9	204
																	4	1	560	567	1.133	205
52	50	4	4	12	22	42	21	3	1	11	1	4	2	10	4	52	12	14.274	12.068	26.342		

NUMERO DE ORDEM	CAUSAS DE MORTE	DISTRITOS								
		Candelaria	Santa Rita	Sacramento	S. José	Santo Antonio	Santa Thereza	Gloria	Lagôa	Gavea
I — Doenças epidemicas, endemicas e infectuosas										
1	A. Febre typhoide (typho abdominal).....		3		1	3	5	1	5	2
2	B. Febres paratyphoides.....		1	1	1	3	2		1	2
3	Typho exanthematico.....									
4	Febre recorrente.....									
4	Melitococcia (Febre de Malta).....									
5	A. Febre palustre (paludismo agudo).....				2		1		4	3
6	B. Cachexia palustre (paludismo chronico).....					1	1	1	2	
6	Variola.....	2	20	4	5	9	19	5	13	14
7	Sarampo.....		2	1		3	4	4	4	12
8	Escarlatina.....		1						1	
9	Coqueluche.....		4	1		3	10	16	19	12
10	Diphtheria.....		1	2	1	2	1	1	4	3
11	Grippe : a) com complicações pulmonares declaradas		4	3	2	5	4	17	12	16
	b) outras.....		4	5	2	3	7	17	7	13
12	Suor maligno miliar.....									
13	Parotidite infectuosa.....								1	
14	Cholera asiatico.....									
15	Enterite choleriforme.....									
16	Dysenteria : a) amebiana.....		1	2			1	1	1	4
	b) bacillar.....							1		1
	c) sem epitheto ou devida a outras causas.....		1	1		1	1	7	9	10
17	Peste : a) bubonica.....		1		2					
	b) pneumonica.....									
	c) septicemica.....									
	d) sem epitheto.....									
18	Febre amarella.....									
19	Espirochetose ictero-hemorrhagica.....									
20	Lepra.....								2	
21	Erysipela.....	1	3	2	2	3		1	1	1
22	Poliomyelitte aguda.....									
23	Encephalite lethargica.....					1		1	1	
24	Meningite cerebro-espinhal epidemica.....				1	1	3	1		
25	Outras doenças epidemicas.....		1					1		
26	Mormo e lamparão.....									
27	Pustula maligna e carbunculo (bacillus anthracis).....									
28	Raiva.....									
29	Tetano.....		2			1	6	5	5	2
30	Mycoses.....							1		
31	Tuberculose do aparelho respiratorio.....	10	46	49	27	92	78	95	109	80
32	Tuberculose das meninges ou do systema nervoso central.....		1		1	2	2	2	3	
33	Tuberculose dos intestinos ou do peritoneo.....			3	1	2	2	2	1	
34	Tuberculose da columna vertebral.....						1			
35	Tuberculose articular.....									
	A transportar.....	13	97	71	48	135	148	180	205	175

(*) Varicella.

NUMERO DE ORDEM	CAUSAS DE MORTE	DISTRICTOS								
		Candelaria	Santa Rita	Sacramento	S. José	Santo Antonio	Santa Thereza	Gloria	Lagôa	Gavea
	Transporte.....	13	97	74	48	135	148	180	205	175
36	Tuberculose de outros órgãos :									
	a) Tuberculose da pelle ou do tecido cellular subcutaneo.....									
	b) Tuberculose dos ossos (excepto columna vertebral).....									1
	c) Tuberculose do systema lymphatico (excepto a dos ganglios mesentericos e retro-peritoneaes).....							1	1	
	d) Tuberculose do aparelho genito-urinario.....						1			
	e) Tuberculose de outros órgãos.....									
37	Tuberculose disseminada :									
	a) aguda.....					1	2		2	1
	b) chronica.....			1		1	1			
38	Syphilis.....		11	9	8	18	20	35	17	16
39	Cancro molle.....									
40	{ A. Gonococcia.....									
	{ B. Opbthalia blenorragica ou purulenta.....									
41	Infeção purulenta e septicemia.....		1		1	2	1	11	7	6
42	Outras doenças infectuosas.....						(a) 1	(b) 1		
	II — Doenças geraes não mencionadas acima									
43	{ da cavidade buccal.....			2		1				4
44a	{ do estomago.....			6	1	5	3	8		8
44b	{ do figado.....			1	2		2	1	1	1
45	ou do peritoneo, dos intestinos ou do recto.....			1	1	4	3	1	2	6
46	outros { dos órgãos genitaeas da mulher.....		1	1			4	2	4	8
47	tumôres do seio.....					1	1		1	1
48	malignos da pelle.....			1						1
49	de outros órgãos ou de órgãos não especificados.....		1	2	3		3	2	7	6
50	Tumôres não malignos ou cujo caracter maligno não foi especificado (excepto os tumôres dos órgãos genitaeas da mulher).....								2	2
51	Rheumatismo articular agudo febril.....				1			1	1	1
52	Rheumatismo chronico ou gotta.....							1		
53	Escorbuto.....									
54	Pellagra.....									
55	Beriberi.....				1					
56	Rachitismo.....									
57	Diabetes.....			2	2	1	4	5	11	2
58	Anemia, chlorose :									
	a) Anemia pernicioso.....				1		2		2	1
	b) Outras anemias e chlorose.....									1
59	Doenças do corpo pituitario.....									
60	Doenças do corpo thyroide :									
	a) Bocio xopbthalmico.....									1
	b) Outras doenças da glandula thyroide.....									
61	Doenças das glandulas parathyroides.....									
62	Doenças do thymus.....								1	1
	A transportar.....	15	123	95	70	179	189	262	284	213

(a) Infeção indeterminada. (b) Leishmaniose. (c) Infeção cryptogenica. (d) Um de infeção cryptogenica e

DE 1926

(DISTRICTO FEDERAL)

districtos urbanos

(Continuação)

URBANOS

Copacabana	Sant'Anna	Gambôa	Espirito Santo	S. Christovam	Engenho Velho	Andaraay	Tijuca	Engenho Novo	Meyer	Fôra da cidade	Ignorado	TOTAL	NUMERO DE ORDEM
95	151	487	471	378	220	308	156	493	360	274	332	4800	
.....	a) 36
.....	1	2	b) 4
.....	1	1	1	1	c) 6
.....	1	1	2	d) 5
.....	e) 5
1	2	2	1	2	1	1	1	17	a) 37
1	1	3	1	3	1	2	15	b) 15
10	13	33	25	37	26	30	14	32	20	7	30	411	38
.....	39
.....	A) 40
.....	B) 41
5	4	13	7	4	6	5	4	2	4	4	11	98	41
.....	(c) 1	(d) 3	6	42
.....
1	5	5	4	1	2	3	3	4	1	36	43
1	3	7	5	3	10	1	6	5	4	12	7	100	a) 44
2	3	1	2	3	1	2	6	3	3	1	32	b) 32
3	1	4	6	5	2	5	3	3	50	45
2	5	4	9	3	5	9	4	4	6	3	4	84	46
.....	3	1	4	1	3	1	3	3	1	24	47
1	1	1	1	2	1	1	1	2	2	15	48
4	2	15	11	10	9	2	4	8	7	15	12	126	49
.....	1	1	2	1	1	11	50
.....	2	2	4	1	1	1	19	51
1	1	1	1	1	1	4	52
.....	2	1	14	17	53
.....	54
.....	1	7	55
.....	1	4	1	2	56
.....	1	1	61	57
.....	2	2	5	5	4	5	5	2	2	2	58
1	1	3	2	3	16	a) 58
.....	1	2	b) 59
.....
.....	1	1	4	a) 60
.....	2	b) 61
1	1	2	62
.....	1	2
129	188	581	565	451	296	376	211	563	428	337	424	5979	

dois de doença de Chagas.

NUMERO DE ORDEM	CAUSAS DE MORTE	DISTRICTOS								
		Candelaria	Santa Rita	Sacramento	S. José	Santo Antonio	Santa Thereza	Gloria	Lagoa	Gavea
	Transporte.....	15	123	95	70	179	189	262	284	213
63	Doenças das capsulas suprarenaes (doença de Addison).....									
64	Doenças do baço.....									
65	Leucemia ou doença de Hodgkin :									
	a) Leucemia.....						1			
	b) Doença de Hodgkin.....									
66	Alcoolismo (agudo ou chronico).....		2			3		1		2
67	Envenenamentos chronicos por substancias minerasas.....									
68	Envenenamentos chronicos por substancias organicas.....		1							
69	Outras doenças geraes.....					1	1			1
	III — Affecções do systema nervoso e dos orgãos dos sentidos									
70	Encephalite.....					1	1			1
71	Meningite.....		1	5	1	6	9	14	26	8
72	Ataxia locomotora progressiva.....							2	1	
73	Outras affecções da medulla espinhal.....		1				2	1	2	
74	Hemorrhagia cerebral, apoplexia :									
	a) Hemorrhagia cerebral.....	1	7	2	7	9	5	14	12	5
	b) Embolia ou thrombose cerebral.....		1		1	2		3	2	
75	Paralysis sem causa indicada :									
	a) Hemiplegia.....									
	b) Outras paralysias.....									
76	Paralysis geral.....			1		1			2	1
77	Outras formas de alienação mental.....							1	1	
78	Epilepsia.....							2	1	
79	Eclampsia (não puerperal).....								1	
80	Convulsões das crianças.....			1	7		2			
81	Choréa.....					1				
82	Nevrite.....							1		1
83	Amolecimento cerebral.....					1				
84	Outras affecções do systema nervoso.....					1	1	3	1	1
85	Affecções dos orgãos da visão.....									
86	Affecções dos ouvidos ou do seio mastoideano.....		1	2				3	2	
	IV — Affecções do aparelho circulatorio									
87	Pericardite.....					1				
88	Endocardite ou myocardite aguda.....		2	1		1	1	5	3	1
89	Angina do peito.....			2		3	2	3	4	1
90	Outras affecções do coração.....	3	7	8	6	16	8	15	15	5
91	Affecções das arterias :									
	a) Aneurysma.....	1	8	2	1	2	4	7	5	
	b) Arterio esclerose.....		12	6	9	24	25	40	63	21
	c) Outras affecções das arterias.....		5		4	2	1	5	3	1
	A transportar.....	20	171	125	106	254	252	382	431	259

DE 1926

(DISTRICTO FEDERAL)

districtos urbanos

Continuação)

URBANOS

Copacabana	Sant'Anna	Gambôa	Espirito Santo	S. Christovam	Engenho Velho	Andarahy	Tijuca	Engenho Novo	Meyer	Fôra da cidade	Ignorado	TOTAL	NUMERO DE ORDEM
129	188	581	565	451	296	376	211	563	428	337	424	5979	
2		1									1	4	63
													64
1	1		1				1			1	1	7	a) 65
													b) 66
1	1	2	2	1	1	1	1		1		8	27	66
													67
													68
2	2	1	6		4			2	1		2	23	69
		1	2		1				1		1	9	70
8	8	17	34	21	13	12	21	22	23	4	3	256	71
1			1		1	3			1		2	12	72
		1	3	1		3	1	1	3		2	21	73
6	6	16	20	17	15	16	7	11	14	7	37	234	a) 74
		1	3	4	1	2		4	5			29	b) 75
				1		1	1				3	7	a) 76
													b) 77
		1			1			4	2	1	35	47	76
1										1	6	10	77
	1	2	1		2	1		1			16	27	78
									1			2	79
2		5	2	4		3	1	4	1		6	38	80
												1	81
		1	2	1	1			3	1	2	2	15	82
2	1					2	1	1			2	10	83
		2	1		3	1		2	1		6	23	84
													85
		2	1			2			2	1		16	86
	1	2	2						1	1	5	13	87
2		5	4	1	4	7	3	9	10	2		61	88
3	1	3	3	6	5	2	1	4		1	1	4	89
7	16	33	30	33	23	33	18	31	19	15	29	370	90
3	4	10	9	7	4	4	1	5	3	4	6	90	a) 91
20	29	40	47	51	44	49	37	61	46	11	53	690	b) 92
	3	4	1	3		1	2	1	3	1	14	54	c) 93
190	262	732	740	602	419	519	307	729	567	389	665	8121	

NUMERO DE ORDEM	CAUSAS DE MORTE	DISTRICTOS								
		Candelaria	Santa Rita	Sacramento	S. José	Santo Antonio	Santa Theresza	Gloria	Lagoa	Gavea
	Transporte.....	30	171	125	106	254	252	382	431	259
92	Embolia ou thrombose (não cerebral).....		1							
93	Affecções das veias (varices, bemorrhoides, phlebite, etc.).....									
94	Affecções do systema lymphatico (lymphangite, etc.).....					1			1	1
95	Hemorrhagias sem causa determinada.....									4
96	Outras affecções do aparelho circulatorio.....	1	4	2	2	2	2	8	5	4
	V — Affecções do aparelho respiratorio									
97	Affecções das fossas nasaes e seus annexos.....									
98	Affecções do larynge.....					1		1	1	1
99	Bronchite :									
	a) Aguda.....					1		2	1	2
	b) Chronica.....		1			1		3		1
	c) Sem epitbeto (5 annos e abaixo).....							1	1	1
	d) Sem epitbeto (acima de 5 annos).....									
100	Broncho-pneumonia (inclusive bronchite capillar).....	1	19	5	7	14	27	54	36	32
101	Pneumonia :									
	a) Lobar.....		4		1	1	2	3	2	2
	b) Sem epitbeto.....		4	3	1	7	6	10	14	6
102	Pleurisia.....		5	1	2	4	4	4	3	2
103	Congestão ou bemorrhagia parenchymatosa do pulmão.....	2	2	4	1	4		9	9	4
104	Gangrena do pulmão.....			1		1		1		
105	Astbma.....		1			1				
106	Emphysema pulmonar.....					1				1
107	Outras affecções do aparelho respiratorio (excepto a tísica) :									
	a) Pneumonia interstitial chronica (inclusive as affecções profissionais do aparelho pulmonar).....								1	
	b) Affecções do mediastino.....							1		
	c) Outras.....					1	1	1	1	
	VI — Affecções do aparelho digestivo									
108	Affecções da cavidade buccal ou de seus annexos.....		1					1		
109	Affecções do pharynge ou das amygdalas (inclusive as affecções adenoideanas).....			1					1	
110	Affecções do esophago.....					1				
111	Ulcera do estomago ou do duodeno :									
	a) Ulcera do estomago.....	1	1	1		2	1	2	4	3
	b) Ulcera do duodeno.....		1			1	2	1		
112	Outras affecções do estomago (excepto o cancer).....	1	1			1		1	1	1
113	Diarrhéa e enterite (abaixo de 2 annos).....	15	9	11	29	54	94	68	71	
114	Diarrhéa e enterite (2 annos e acima).....	4	3	1	4	7	16	15	12	
115	Ancylostomose.....			1						2
	A transportar.....	25	236	150	132	331	358	595	595	405

DE 1926

(DISTRICTO FEDERAL)

districtos urbanos

(Continuação)

URBANOS

Copacabana	Sant'Anna	Gambôa	Espirito Santo	S. Christovam	Engenho Velho	Andaraý	Tijuca	Engenho Novo	Meyer	Fôra da cidade	Ignorado	TOTAL	NUMERO DE ORDEM
190	262	732	740	602	419	519	307	729	567	389	665	8121	
						1	1					3	92
			1						1			2	93
2			1	2				1				9	94
		2										2	95
7	5	11	6	12	4	2	7	8	12	1	8	113	96
			1	1	1	2	1				1	11	97
													98
3	1	3	3	5	1	4	1	4	1		1	33	a) 99
		2	2		2	1		1	2	1	1	18	b)
		3	1		3	3	1	1				17	c)
2		1			1							2	d)
26	25	99	86	78	25	56	52	72	73	1	14	802	100
	1	3	4	4		2	1	5	4	2	2	43	a) 101
4	1	8	17	16	9	13	5	13	5	3	9	154	b)
1	3	1	3	3	2	5	2	3	5	1	0	60	102
2	4	8	14	5	4	4	6	6	6	4	8	106	103
	1				2	2	1	1			1	11	104
								1	2			16	105
	1	2	3	3	1	3		1	1	1		9	106
								1			1	4	a) 107
											1	2	b)
											1	7	c)
			2										
				1		2						5	108
			2	1	1	2	1				1	10	109
										2		1	110
	2		1										
2	3	1	3	4	2	5		3		3	1	42	a) 111
								1	1			10	b)
1	1					1						10	112
	1	1							2				
												1.508	113
43	34	151	134	174	53	130	32	173	110	2	66	422	114
9	7	15	13	29	9	20	13	30	14	5	192	14	115
						1		1	2	2	2		
1			2										
293	352	1044	1041	940	539	772	484	1059	809	417	982	11573	

NUMERO DE ORDEM	CAUSAS DE MORTE	DISTRICTOS								
		Candelaria	Santa Rita	Sacramento	S. José	Santo Antonio	Santa Thereza	Gloria	Lagda	Gavea
	Transporte.....	25	236	158	132	331	358	595	595	405
116	Doenças produzidas por parasitas intestinaes.....	1				1	1	2	2	2
117	Appendicite e typhlite.....		1	1	1	4	1	4	2	1
118	Hernia, obstrucção intestinal:									
	a) Hernia.....			2	2			3	1	
	b) Obstrucção intestinal.....			1	1	3	2	3	1	2
119	Outras affecções do intestino.....		2	1		4	1	5	2	5
120	Atrophia amarella aguda do figado.....			1				1		
121	Tumôr hydatico do figado.....									
122	Cirrhose do figado:									
	a) Alcoolica.....					1	1		2	
	b) Não especificada como alcoolica.....		1		2	3	5	5	5	3
123	Calculos biliaries.....			1			1	1	1	1
124	A. Abcesso do figado.....							1		
	B. Outras affecções do figado.....	2		2	3	1	2	1	5	
125	Affecções do pancreas.....									
126	Peritonite sem causa indicada.....		1		1	1			2	1
127	Outras affecções do aparelho digestivo (excepto o cancer e a tuberculose).....									
	VII — Affecções não venereas do aparelho genito-urinario e de seus annexos									
128	Nephrite aguda (comprehendidas as nephrites sem epitheto, abaixo de 10 annos).....		3	4		1	2	3	5	1
129	Nephrite chronica (comprehendidas as nephrites sem epitheto, acima de 10 annos).....		24	14	12	31	38	68	52	25
130	Cbyluria.....									
131	Outras affecções dos rins e de seus annexos (não comprehendidas as doenças gravidicas dos rins).....			1		2	2	7		
132	Calculos das vias urinarias.....						1			
133	Affecções da bexiga.....								1	
134	Outras affecções da urethra, abcesso urinoso, etc.:									
	a) Estreitamento da urethra, abcesso urinoso.....							1	2	
	b) Outras affecções da urethra.....							1	1	
135	Affecções da prostata.....			1		1		1	1	
136	Affecções não venereas dos orgãos genitais do homem.....									
137	Kysto ou outros tumôres não malignos do ovario.....							1		
138	Salpingite ou abcesso da bacia.....					1		3	2	1
139	Tumôr uterino (não canceroso).....							1		
140	Hemorragia uterina não puerperal.....							1		
141	Outras affecções dos orgãos genitais da mulher.....				1					
142	Affecções não puerperaes da mamma.....									
	VIII.— Estado puerperal									
143	Accidentes da gravidez:									
	a) Aborto.....									
	b) Prenhez ectopica.....									
	c) Outros accidentes da gravidez.....							1	1	
	A transportar.....	28	268	187	155	385	415	708	682	447

DE 1926

(DISTRICTO FEDERAL)

districtos urbanos

(Continuação)

URBANOS

Copacabana	Sant'Anna	Gambôa	Espirito Santo	S. Christovam	Engenho Velho	Andara-hy	Tijuca	Engenho Novo	Meyer	Fôra da cidade	Ignorado	TOTAL	NUMERO DE ORDEM
293	352	1044	1041	940	539	778	484	1059	809	417	982	11573	
2	3	4	3	4	2	2	3	5	3	1	1	40	116
.....	6	3	5	2	3	5	1	4	5	3	52	117
.1	1	6	2	1	2	1	1	2	4	3	32 a)	118
2	2	1	6	3	4	1	2	3	1	5	43 b)	119
4	1	10	17	5	5	6	3	8	5	4	5	91	120
.....	1	1	1	3	121
.....	1	1	1	1	8 a)	122
1	7	5	6	4	5	3	2	6	7	16	10	96 b)	123
.....	2	1	2	1	1	1	12	124
1	1	3	1	2	3	1	13 A)	124
4	1	4	2	2	3	3	1	5	6	2	49 B)	125
1	1	2	3	1	2	2	1	2	1	3	25	126
.....	127
6	3	6	13	5	11	7	6	9	14	1	5	105	128
23	25	53	70	68	46	73	52	69	77	26	10	950	129
.....	130
2	2	4	4	2	2	5	3	1	6	2	5	50	131
1	1	1	1	1	1	1	1	8	132
.....	1	1	3	133
.....	1	1	1	1	1	5 a)	134
.....	1	1	1	2	1	1	6 b)	135
2	1	1	1	2	1	3	1	1	2	19	136
.....	1	2	137
2	1	3	1	1	2	1	1	1	20	138
.....	1	1	2	2	1	8	139
.....	1	2	140
.....	1	2	141
.....	142
.....	143
.....	1	1	1	2 a)	143
.....	1	1	2 b)	143
.....	1	1	4 c)	143
344	403	1149	1178	1050	625	896	564	1178	941	491	1131	13230	

NUMERO DE ORDEM	CAUSAS DE MORTE	DISTRICTOS								
		Candelaria	Santa Rita	Sacramento	S. José	Santo Antonio	Santa Thereza	Gloria	Lagôa	Gavea
	Transporte.....	28	268	187	155	385	415	708	682	447
144	Hémorrhagia puerperal.....		1		1			3		
145	Outros accidentes do parto.....		2				1	2	2	
146	Septicemia puerperal.....		1	2	1	2	3	2	5	2
147	Phlegmatia alba dolens. Embolia ou morte subita puerperae.....									
148	Albuminuria ou eclampsia puerperae.....		1					1	4	2
149	Sobreparto (sem outras explicações).....									
150	Affecções puerperae da mamma.....									
	IX — Affecções da pelle ou do tecido cellular									
151	Gangrena.....			1	1					2
152	Furunculo.....		1	1	1			1		2
153	Flegmão, abcesso quente.....				1	1		1	4	3
154	Tinha ou pellada.....									
154	Sarna.....									
155	Outras affecções da pelle ou de seus annexos.....							2	1	
	X — Affecções dos ossos e dos orgãos da locomoção									
156	Affecções dos ossos (excepto a tuberculose).....									1
157	Affecções das articulações (excepto tuberculose e reumatismo).....				1					
158	Outras affecções dos ossos ou dos orgãos da locomoção.....									
	XI — Vicios de conformação									
159	Vicios de conformação congenitos (não comprehendidos os nascidos mortos).....		1	1			1	2	2	
	XII — Primeira idade									
160	Debilidade congenita, ictericia e esclerema.....		6	3	10	12	9	24	13	8
161	Nascimento prematuro ou consequencias do parto.....	1			7	5	3	5	3	4
162	Outras affecções especiaes á primeira idade.....		2		1	1			1	2
163	Falta de cuidados.....								1	
	XIII — Velhice									
164	Senilidade.....		3	2		2	2	2	7	1
	XIV — Affecções produzidas por causas exteriores									
165	Ingestão de venenos solidos ou liquidos.....									
166	Absorção de substancias corrosivas.....				1	3	1	1	1	1
167	Absorção de gazes venenosos.....									
168	Enforcamento ou estrangulação.....					1			1	1
	A transportar.....	29	286	197	180	412	435	759	730	474

DE 1926

(DISTRICTO FEDERAL)

districtos urbanos

(Continuação)

URBANOS

Copacabana	Sant'Anna	Gambôa	Espirito Santo	S. Christovam	Engenho Velho	Andaraé	Tijuca	Engenho Novo	Meyer	Fôra da cidade	Ignorado	TOTAL	NUMERO DE ORDEM
344	408	1149	1178	1050	625	896	564	1178	941	491	1131	13230	
1	1	3	4	2	1	2	1	2	1	1		21	144
		1	4	2	1	2	1	2	2	2		17	145
2		5	11	3	5	10	2	7	5	4	4	76	146
1							1					2	147
5		3	6	4	3	4	2	3		2	3	43	148
													149
													150
1		3	1	4	1	4	1	1	1	5	5	31	151
		1	1	2	1	2		1	3			17	152
1	2	4	4	2	2	2	1	2	2	1	2	35	153
													A)
			1					1		1	1	7	B)
													154
													155
1	2		3		1				1	2	1	13	156
				1		2	1	1				6	157
													158
1		5	2	3	2	1		3	3		5	34	159
9	7	3	19	26	15	16	9	36	12		51	320	160
4	1	1	3	5	2	7		2	4	1	13	71	161
1	2	3	4	5				10	16		4	57	162
											1	2	163
	1	1	9	2	3	9	2	4	9	3	9	71	164
													165
1	3	1	1	1		3	1		2			20	166
													167
1		1	2	1	1	1	2	2			2	16	168
373	477	1216	1245	1117	665	957	587	1253	1002	513	1232	14089	

NUMERO DE ORDEM	CAUSAS DE MORTE	DISTRICTOS									
		Candelaria	Santa Rita	Sacramento	S. José	Santo Antonio	Santa Thereza	Gloria	Lagoa	Gavea	
	Transporte.....	29	286	197	180	412	435	759	730	474	
169	Suicidios {	Submersão.....						1			
170		Armas de fogo.....			3		3	1	3	1	
171		Instrumentos cortantes ou perfurantes.....					1			1	
172		Precipitação de um logar elevado.....	1				1		1	1	
173		Esmagamento.....									
174	Outros suicidios.....			1		1	1				
175	Envenenamentos por alimentos.....										
176	Picadas de animaes peçonhentos.....									1	
177	Outros envenenamentos agudos.....										
178	Incendio.....										
179	Queimaduras (excepto as de incendio).....		1					2		1	
180	Suffocação mecanica accidental.....										
181	Absorção de gazes irrespiraveis ou toxicos.....		1		1	1		2	1		
182	Submersão accidental.....		6	2	3	2	1	6	4	2	
183	Traumatismos {	Por armas de fogo (excepto ferimentos de guerra).....			1	1					
184		Por instrumentos cortantes ou perfurantes.....							1		
185	Por queda.....	1	3	3		2	1	4	4		
186	Em minas ou pedreiras.....										
187	Por machinas.....										
188	Outros esmagamentos (carros, trens de ferro, bondés, etc.).....	3	3	6	2	9	7	8	10	5	
189	Violencias exercidas por animaes.....				1				1		
190	Ferimentos de guerra.....										
191	Execução dos civis pelos exercitos belligerantes.....										
192	Fome ou sede.....										
193	Frio excessivo.....										
194	Calor excessivo.....						1				
195	Raio.....										
196	Outras commoções electricas.....					1					
197	Homicidio por armas de fogo.....		4	1	1	2		2	1		
198	Homicidio por instrumentos cortantes ou perfurantes.....	1									
199	Homicidio por outros meios.....								1	2	
200	Infanticidio * {	a) assassinio de crianças até 7 dias de idade.....						1			
201		b) assassinio de crianças de 8 dias a um anno.....									
202	Fractura (sem outra indicação).....										
201	Outras violencias exteriores.....								1		
203	Mortes violentas cuja causa é desconhecida.....										
	XV — Doenças mal definidas										
204	Morte subita.....							1		2	
205	Doença não especificada ou mal definida.....		5	1		7	5	4	4	5	
	Total.....	34	310	215	189	442	453	794	758	493	
	Nascidos mortos.....	3	18	17	14	44	27	44	82	52	

* a) De acordo com o art. 298 do Código Penal Brasileiro.

a. e b.) Em obediencia á Nomenclatura Internacional de Causas de Morte.

DE 1926

(DISTRICTO FEDERAL)

districtos urbanos

(Continuação)

URBANOS

Copacabana	Sant'Anna	Gambba	Espirito Santo	S. Christovam	Engenho Velho	AndaraHy	Tijuca	Engenho Novo	Meyer	Fôra da cidade	Ignorado	TOTAL	NUMERO DE ORDEM	
373	427	1216	1245	1117	665	957	587	1253	1002	513	1232	14.089		
1					1								3	169
2	4	3	2	4	4	2	2	1	1	1	1		38	170
		1	1			2				1			7	171
			3							1	2		10	172
					1			1		1	2		4	173
1	2		6		1	1		2	1	1			18	174
														175
							1				1		2	176
														177
														178
1	3	5	6	1	3	4	4	9	2		3	50	179	
		1											1	180
		1							1		1		9	181
1	6	9	5	3	1			4	2	1	8	66	182	
			1		1		1						5	183
													1	184
1	4	4	2	4	2	2	2	1	3	4	7	54	185	
													1	186
	1	1							1				3	187
														188
7	20	21	23	17	10	11	6	16	8	28	43	263	188	
		1											3	189
														190
														191
														192
														193
													1	194
													5	195
			1	1	1									196
	1	4	8	1	1	2	2	2	2	4	2	42	197	
														198
1	4	1	1		1	1	1	1	1	1	2	16	198	
			1	1	1	1		1				10	199	
													1	200
													a)	
													b)	
														201
							1		1			3	202	
							1				1	4	203	
														204
1		1	1				1	1				8	204	
4	1	19	14	8	6	11	7	49	45	?	10	216	205	
393	478	1.291	1.320	1.157	698	996	614	1.342	1.070	562	1.324	14.933		
46	39	105	124	129	47	120	49	103	72	2	395	1.532		

ANNO DE 1926

RIO DE JANEIRO (DISTRICTO FEDERAL)

Obitos por districtos suburbanos

NUMERO DE ORDEM	CAUSAS DE MORTE	DISTRICTOS SUBURBANOS									TOTAL	NUMERO DE ORDEM	
		Inhaúma	Irajá	Ilha do Governador	Ilha de Paquetá	Outras Ilhas	Jacarépaguá	Guaratiba	Santa Cruz	Campo Grande			Ignorado e fóra da cidade
	I — Doenças epidemicas, endemicas e infectuosas												
1	A. Febre typhoide (typho abdominal).....	10	9	1	1	1	6	2	29	A	1		
2	B. Febres paratyphoides.....	3	4			1	1	4	13	B	2		
3	Typho exanthematico.....										3		
4	Febre recurrente.....										4		
5	Melitococcia (Febre de Malta).....										5		
6	A. Febre palustre (paludismo agudo).....	15	41	2	2	24	29	52	37	4	206	A	
7	B. Cacbexia palustre (paludismo chronico).....	7	23	4		2	6	9	10	4	65	B	
8	Variola.....	658	532	2	2	38	18	95	2	1347	6		
9	Sarampo.....	19	10	3		1	2	3		38	7		
10	Escarlatina.....										8		
11	Coquelucbe.....	101	78		5	13	7	45	22		271	9	
12	Diphtheria.....	15	8		1	4	3	4			35	10	
13	Grippe: a) com complicações pulmonares declaradas	88	70	1		6	4	13			182	a)	11
14	b) outras.....	90	59	1		5	8	17	26		206	b)	12
15	Suor maligno miliar.....											13	
16	Parotidite infectuosa.....											14	
17	Cholera asiatico.....											15	
18	Enterite choleriforme.....											16	
19	Dysenteria: a) amebiana.....	4	5			1	6	1			17	a)	17
20	b) bacillar.....	5	6	1		1	3	6			22	b)	18
21	c) sem epitheto ou devida a outras causas.....	22	42	1	1	2	4	8	2		82	c)	19
22	Peste: a) bubonica.....											20	
23	b) pneumonica.....											21	
24	c) septicemica.....											22	
25	d) sem epitheto.....											23	
26	Febre amarella.....											24	
27	Espiroschetose ictero-bemorrhagica.....											25	
28	Lepra.....	4	4					1			9	(*) 5	
29	Erysipela.....	9	7			1	1	1	1		20	26	
30	Poliomyelite aguda.....	2	1								3	27	
31	Encephalite lethargica.....	2									2	28	
32	Meningite cerebro-espinhal epidemica.....	5	1	1		1	1				9	29	
33	Outras doenças epidemicas.....	3	2									30	
34	Mormo e lamparão.....											31	
35	Pustula maligna e carbunculo (bacillus anthracis).....											32	
36	Raiva.....	1	1								2	33	
37	Tetano.....	19	29	2		2	1	1	14		64	34	
38	Mycoses.....	1	1								1	35	
39	Tuberculose do aparelho respiratorio.....	565	621	21	8	118	19	28	182	5	1.567		
40	Tuberculose das meninges ou do systema nervoso central.....	9	5			2	1	2			19		
41	Tuberculose dos intestinos ou do peritoneo.....	5	6				1	2	1		15		
42	Tuberculose da columna vertebral.....	2	2								4		
43	Tuberculose articular.....												
	A transportar.....	1663	1567	39	19	1	221	73	196	438	20	4.237	

(*), Varicella.

ANNO DE 1926

RIO DE JANEIRO (DISTRICTO FEDERAL)

Obitos por districtos suburbanos

(Continuação)

NUMERO DE ORDEM	CAUSAS DE MORTE	DISTRICTOS SUBURBANOS								TOTAL	NUMERO DE ORDEM		
		Inhaúma	Itará	Ilha do Governador	Ilha de Paqueta	Outras Ilhas	Jacarepaguá	Guaratiba	Santa Cruz			Campo Grande	Ignorado e fóra da cidade
	Transporte.....	1663	1567	39	19	1	221	73	196	438	20	4.237	
36	Tuberculose de outros órgãos :												
	a) Tuberculose da pelle ou do tecido celular subcutaneo.....												a) 36
	b) Tuberculose dos ossos (excepto columna vertebral).....		2				1						b) 3
	c) Tuberculose do systema lymphatico (excepto a dos ganglios mesentericos e retro-peritoneaes).....	1								1			c) 2
	d) Tuberculose do apparelho genito-urinario.....	2					1		1				d) 4
	e) Tuberculose de outros órgãos.....		1										e) 1
37	Tuberculose disseminada :												
	a) aguda.....	1	2				2						5 a) 37
	b) chronica.....	3	7						1	2			13 b) 38
38	Syphilis.....	78	76	2	2		9	3	13	24		207	39
39	Cancro molle.....												
	A. Gonococcia.....												A) 40
	B. Ophthalmia blenorragica ou purulenta.....												B) 40
41	Infeccão purulenta ou septicemia.....	15	14					1	1	2	2	35	41
42	Outras doencas infectuosas.....		(*) 1										1 42
	II — Doencas geraes não mencionadas acima												
43	da cavidade buccal.....	1	6				2	1	2	2		14	43
44a	do estomago.....	6	6				2	1	1	4		20	a) 44
44b	Cancer do figado.....	4	4									8	b) 45
45	ou do peritoeuo, dos intestinos ou do recto.....	4	4						1			9	45
46	outros dos órgãos genitae da mulher.....	8	13	2			2			4		29	46
47	tumôres do seio.....		3							1		4	47
48	malignos da pelle.....	3	2	1								6	48
49	de outros órgãos ou de órgãos não especificados.....	11	8	1			2	2	2	4		30	49
50	Tumôres não malignos ou cujo caracter maligno não foi especificado (excepto os tumôres dos órgãos genitae da mulher).....			2								2	50
51	Rheumatismo articular agudo febril.....	5	6					1		1		13	51
52	Rheumatismo chronico ou gotta.....												52
53	Escorbuto.....	1	2									3	53
54	Pellagra.....												54
55	Beriberi.....												55
56	Rachitismo.....	1						1				2	56
57	Diabetes.....	6	6	1								13	57
58	Anemia, chlorose :												
	a) Anemia pernicioso.....	1	1	4			1		1	2		10	a) 58
	b) Outras anemias e chlorose.....		1				1					3	b) 59
59	Doencas do corpo pituitario.....												1 a) 60
60	a) Bocio exophthalmico.....						1						b) 61
	b) Outras doencas da glandula thyroide.....								1				3 61
61	Doencas das glandulas parathyroides.....	1	1									2	62
62	Doencas do thymus.....		1									1	62
	A transportar.....	1815	1736	50	21	1	245	83	220	486	22	4.679	

(*) Leishmanioses.

ANNO DE 1926

RIO DE JANEIRO (DISTRICTO FEDERAL)

Obitos por districtos suburbanos

(Continuação)

NUMERO DE ORDEM	CAUSAS DE MORTE	DISTRICTOS SUBURBANOS									NUMERO DE ORDEM		
		Inhaúma	Irajá	Ilha do Governador	Ilha de Paqueta	Outras Ilhas	Jacarépaguá	Guaratiba	Santa Cruz	Campo Grande		Ignorado e fóra da cidade	TOTAL
	Transporte.....	1815	1736	50	21	1	245	83	220	486	22	4.679	
63	Doenças das capsulas suprarenaes (doença de Addison).....	1	1									2	63
64	Doenças do baço.....												64
65	Leucemia ou doença de Hodgkin :												
	a) Leucemia.....	3										3	a) 65
	b) Doença de Hodgkin.....	1										1	b) 65
66	Alcoolismo (agudo ou chronico).....	3		1			3					7	66
67	Envenenamentos chronicos por substancias minerneas.....												67
68	Envenenamentos chronicos por substancias organicas.....												68
69	Outras doenças geraes.....	3	4				1	1				9	69
	III — Affecções do systema nervoso e dos órgãos dos sentidos												
70	Encephalite.....	2	2							1		5	70
71	Meningite.....	65	84				9	2	8	8	4	180	71
72	Ataxia locomotora progressiva.....	3										3	72
73	Outras affecções da medulla espinhal.....	3	1				2			2		8	73
74	Hemorragio cerebral, apoplexia :												
	a) Hemorrhagia cerebral.....	38	20	3	1		3		3	12	1	81	a) 74
	b) Embolia ou thrombose cerebral.....	7	1							3		11	b) 74
75	Paralysis sem causa indicada :												
	a) Hemiplegia.....		1				1				1	3	a) 75
	b) Outras paralysias.....		1									1	b) 75
76	Paralysis geral.....	5	3									8	76
77	Outras formas de alienação mental.....	1	1									2	77
78	Epilepsia.....	5	4									9	78
79	Eclampsia (não puerperal).....												79
80	Convulsões das crianças.....	10	4	1			7	1	4	18		45	80
81	Choréa.....						1					1	81
82	Nevrite.....	8	1				2					11	82
83	Amolecimento cerebral.....	1	2									3	83
84	Outras affecções do systema nervoso.....	3	1	1			1	1		1		8	84
85	Affecções dos órgãos da visao.....												85
86	Affecções dos ouvidos ou do seo mastoideano.....	2	2								1	5	86
	IV — Affecções do aparelho circulatorio												
87	Pericardite.....	1	1				1	1		1	1	6	87
88	Endocardite ou myocardite aguda.....	11	6	1			2			5	1	20	88
89	Angina do peito.....	3	4				1			1		9	89
90	Outras affecções do coração.....	62	52	3			12	3	6	25	1	164	90
91	Affecções das arterias :												
	a) Aneurysma.....	7	9	1	1		1			6		25	a) 91
	b) Arterio esclerose.....	140	118	10	4		39	10	16	59	2	398	b) 91
	c) Outras affecções das arterias-Atheroma.....	11	11				2					24	c) 91
	A transportar.....	2214	2070	71	27	1	333	102	257	628	34	5.737	

ANNO DE 1926

RIO DE JANEIRO (DISTRICTO FEDERAL)

Obitos por districtos suburbanos

(Continuação)

NUMERO DE ORDEM	CAUSAS DE MORTE	DISTRICTOS SUBURBANOS									TOTAL	NUMERO DE ORDEM	
		Inhaúma	Irajá	Ilha do Governador	Ilha de Paqueta	Outras Ilhas	Jacarapaguá	Guaratiba	Santa Cruz	Campo Grande			Ignorado e fóra da cidade
	Transporte.....	2.214	2.070	71	27	1	333	102	257	628	34	5.737	
92	Embolia ou thrombose (não cerebral).....												92
93	Affecções das veias (varices, hemorroides, phlebite, etc.).....												93
94	Affecções do systema lymphatico (lymphangite, etc.).....	1	2					1				4	94
95	Hemorrhagias sem causa determinada.....	1							1			2	95
96	Outras affecções do aparelho circulatorio.....	14	13	4	1		1		7	4	1	45	96
	V — Affecções do aparelho respiratorio												
97	Affecções das fossas nasaes e seus annexos.....												97
	Affecções do larynx.....			1								1	98
99	Bronchite :												
	a) Aguda.....	12	10				3	7		6		38	a) 99
	b) Chronica.....	4	6				1				2	13	b)
	c) Sem epitheto (5 annos e abaixo).....	7	3					2		1		13	c)
	d) Sem epitheto (acima de 5 annos).....	1					1					2	d)
100	Broncho-pneumonia (inclusive bronchite capillar).....	292	280	13	2		32	31	14	88	1	753	100
101	Pneumonia :												
	a) lobar.....	9	7					1	5	2	3	27	a) 101
	b) sem epitheto.....	25	34	1			3	6	2	21		92	b)
102	Pleurisia.....	11	6	1					1	1		20	102
103	Congestão ou hemorrhagia parenchymatosa do pulmão.....	12	15	1			4		1	4		37	103
104	Gangrena do pulmão.....	1	1									2	104
105	Asthma.....	2	3				1			1		7	105
106	Emphysema pulmonar.....	1										1	106
107	Outras affecções do aparelho respiratorio (excepto a tísica) :												
	a) Pneumonia intersticial chronica (inclusive as affecções profissionais do aparelho pulmonar).....												a) 107
	b) Affecções do mediastino.....												b)
	c) Outras.....		1									1	c)
	VI — Affecções do aparelho digestivo												
108	Affecções da cavidade buccal ou de seus annexos.....									1		1	108
109	Affecções do pharynx ou das amygdalas (inclusive as affecções adenoideas).....	1	1								1	3	109
110	Affecções do esophago.....	1	1				1					3	110
111	Ulcera do estomago ou do duodeno :												
	a) Ulcera do estomago.....	3	12	1			3	1	2	1		23	a) 111
	b) Ulcera do duodeno.....							1				1	b)
112	Outras affecções do estomago (excepto o cancer).....	2					1					3	112
113	Diarrhéa e enterite (abaixo de 2 annos).....	617	614	38	5		83	16	42	197		1612	113
114	Diarrhéa e enterite (2 annos e acima).....	102	107	4	1		21	3	5	37		280	114
115	Ancylostomose.....	7	13	1			2	1		6		30	115
	A transportar.....	3.340	3.200	135	36	1	491	171	337	998	42	8.751	

ANNO DE 1926

RIO DE JANEIRO (DISTRICTO FEDERAL)

Obitos por districtos suburbanos

(Continuação)

NUMERO DE ORDEM	CAUSAS DE MORTE	DISTRICTOS SUBURBANOS									TOTAL	NUMERO DE ORDEM	
		Inhaúma	Irajá	Ilha do Governador	Ilha de Paquetá	Outras Ilhas	Jacarépaquá	Guaratiba	Santa Cruz	Campo Grande			Ignorado e fóra da cidade
	Transporte.....	3.340	3.200	135	36	1	491	171	337	998	42	8.751	
116	Doenças produzidas por parasitas intestinaes.....	10	15				4		4	28	5	66	116
117	Appendicite e typhlite.....	3	10									13	117
118	Hernia, obstrucção intestinal :												
	a) Hernia.....	2	3				1	1				7	a) 118
	b) Obstrucção intestinal.....	4		1			1	1				7	b) 118
119	Outras affecções do intestino.....	17	20	3			1		2	5		48	119
120	Atrophia amarella aguda do figado.....												120
121	Tumôr hydatico do figado.....												121
122	Cirrhose do figado :												
	a) Alcoolica.....	2										2	a) 122
	b) Não especificada como alcoolica.....	23	28				2	1	1	8		63	b) 122
123	Calculos biliares.....	3								2		5	123
124	{ A. Abcesso do figado.....	1	1							1		3	A) 124
	{ B. Outras affecções do figado.....	4	9				2		2		1	18	B) 124
	Affecções do pancreas.....												125
126	Peritonite sem causa indicada.....	4	4	1					2	1	1	13	126
127	Outras affecções do apparelho digestivo (excepto o cancer e a tuberculose).....												127
	VII — Affecções não venereas do apparelho genito e de seus annexos												
128	Nephrite aguda (comprehendidas as nephrites sem epitheto, aliaxo de 10 annos).....	55	45	1	1		7	2	1	22		134	128
129	Nephrite chronica (comprehendidas as nephrites sem epitheto, acima de 10 annos).....	200	135	7	3		25	11	9	47	6	443	129
130	Cbyluria.....												130
131	Outras affecções dos rins e de seus annexos (não comprehendidas as doenças gravidicas dos rins).....	13	8				6					27	131
132	Calculos das vias urinaes.....												132
133	Affecções da hexiga.....		2	1								3	133
134	Outras affecções da urethra, abcesso urinoso, etc. :												
	a) Estreitamento da urethra, abcesso urinoso.....		1									1	a) 134
	b) Outras affecções da urethra.....		4				1			1		7	b) 134
135	Affecções da prostata.....		2				1	1	1			5	135
136	Affecções não venereas dos órgãos genitais do homem.....		1				1					2	136
137	Kysto ou outros tumôres não malignos do ovario.....		1									2	137
138	Salpingite ou abcesso da hacia.....		1	2						1		4	138
139	Tumôr uterino (não canceroso).....		2	3								5	139
140	Hemorrhagia uterina não puerperal.....												140
141	Outras affecções dos órgãos genitais da mulher.....		2	1								3	141
142	Affecções não puerperas da mamma.....												142
	VIII — Estado puerperal												
143	Accidentes da gravidez :												
	a) Aborto.....												a) 143
	b) Prenhez ectopica.....												b) 143
	c) Outros accidentes da gravidez.....												c) 143
	A transportar.....	3.688	3.495	149	40	1	543	188	359	1114	55	9.632	

ANNO DE 1926

RIO DE JANEIRO (DISTRICTO FEDERAL)

Obitos por districtos suburbanos

(Continuação)

NUMERO DE ORDEM	CAUSAS DE MORTE	DISTRICTOS SUBURBANOS									TOTAL	NUMERO DE ORDEM	
		Inhaúma	Irajá	Ilha do Governador	Ilha de Paquetá	Outras Ilhas	Jacarépaguá	Guaratiba	Santa Cruz	Campo Grande			Ignorado e fora da cidade
	Transporte.....	3.688	3.495	149	40	1	543	188	359	1114	55	9.632	
144	Hemorragia puerperal.....	4	3	1			2		4	3		17	144
145	Outros accidentes do parto.....	1	4				2		1			8	145
146	Septicemia puerperal.....	14	20					1	1	7	1	44	146
147	Phlegmatia alba dolens. Embolia ou morte subita puerperas.....	1		1								2	147
148	Albuminuria ou eclampsia puerperas.....	8	12	2			1	4		4		31	148
149	Sobreparto (sem outras explicações).....												149
150	Affecções puerperas da mamma.....												150
	IX — Affecções da pelle ou do tecido cellular												
151	Gangrena.....	6	7						3	1		17	151
152	Furunculo.....	5	3							1		9	152
153	Flegmão, abcesso quente.....	9	6	1						1		17	153
154	(A. <i>Tinha ou pelada</i>)												A) 154
	(B. <i>Sarna</i>)												B) 154
155	Outras affecções da pelle ou de seus annexos.....												155
	X — Affecções dos ossos e dos orgãos da locomoção												
156	Affecções dos ossos (excepto a tuberculose).....			2	1							3	156
157	Affecções das articulações (excepto tuberculose e reumatismo).....		2	2								4	157
158	Outras affecções dos ossos ou dos orgãos da locomoção.....												158
	XI — Vicios de conformação												
159	Vicios de conformação congenitos (não comprehendidos os nascidos mortos).....	14	11				2		1	5		33	159
	XII — Primeira idade												
160	Debilidade congenita, ictericia e esclerema.....	78	70	1	3		6	1	2	42		203	160
161	Nascimento prematuro ou consequencias do parto.....	7	2	1					2	3		15	161
162	Outras affecções especiaes á primeira idade.....	37	90	2	1		13	12	10	12		177	162
163	Falta de cuidados.....		3									3	163
	XIII — Velhice												
164	Senilidade.....	8	13				3	3	4	14		45	164
	XIV — Affecções produzidas por causas exteriores												
165	Suicídios por Ingestão de venenos solidos ou liquidos.....												165
166	Absorção de substancias corrosivas.....	1	3						1	1		6	166
167	Absorção de gazes venenosos.....												167
168	Enforcamento ou estrangulação.....	1	1				1					3	168
	A transportar.....	3.884	3.747	158	45	1	573	209	388	1208	56	10.269	

ANNO DE 1926

RIO DE JANEIRO (DISTRICTO FEDERAL)

Obitos por districtos suburbanos

(Continuação)

NUMERO DE ORDEM	CAUSAS DE MORTE	DISTRICTOS SUBURBANOS									TOTAL	NUMERO DE ORDEM	
		Inhaúma	Irajá	Ilha do Governador	Ilha de Paquetá	Outras Ilhas	Jacarépaguá	Guaratiba	Santa Cruz	Campo Grande			Ignorado e fóra da cidade
	Transporte.....	3.884	3.747	158	45	1	573	209	388	1208	56	10.269	
169	Suicídios per (Submersão.....)			1			1					2	169
170	Armas de fogo.....	2	4				2			1		9	170
171	Instrumentos cortantes ou perfurantes.....	1										1	171
172	Precipitação de um logar elevado.....												172
173	Esmagamento.....	3	3				1					7	173
174	Outros suicídios.....	1	3	1								5	174
175	Envenenamentos por alimeotos.....												175
176	Picadas de animaes peçonhentos.....									1		1	176
177	Outros envenenamentos agudos.....		2									2	177
178	Incendio.....												178
179	Queimaduras (excepto as de incendio).....	9	10				2	1	4	2		28	179
180	Suffocação mecaica accideotal.....												180
181	Absorção de gazes irrespiraveis ou toxicos.....	1					1			1		3	181
182	Submersão accidental.....	2	6	1			2		1	4		16	182
183	Por armas de fogo (excepto ferimentos de guerra).....		2									2	183
184	Traumatismos... Por instrumentos cortantes ou perfurantes.....												184
185	Por queda.....	3	7					1		1		12	185
186	em minas ou pedreiras.....												186
187	por oachinas.....												187
188	Outros esmagamentos (carros, trens de ferro, bonds, etc.).....	27	43	1			9		2	15		97	188
189	Violencias exercidas por animaes.....												189
190	Ferimentos de guerra.....												190
191	Execução dos civis pelos exercitos belligerantes.....												191
192	Fome ou sede.....		6									6	192
193	Frio excessivo.....												193
194	Calor excessivo.....												194
195	Raio.....												195
196	Outras commoções electricas.....	1	1							1		3	196
197	Homicidio por armas de fogo.....	3	9	2			1	1		3		19	197
198	Homicidio por instrumentos cortantes ou perfurantes.....	3	2				1					6	198
199	Homicidio por outros meios.....	1					1					2	199
200	Infanticidio * a) assassinio de crianças até 7 dias de idade												200
	b) assassinio de crianças de 8 dias a um anno.....												
201	Fractura (sem outra indicação).....												201
202	Outras violencias exteriores.....												202
203	Mortes violentas cuja causa é desconhecida.....		1									1	203
XV — Doenças mal definidas													
204	Morte subita.....	1										1	204
205	Doença não especificada ou mal definida.....	235	371	10	1		115	32	34	117	2	917	205
	Total.....	4.177	4.218	173	46	1	709	244	429	1.354	58	11.409	
	Nascidos mortos.....	344	381	25	1		79	25	38	146		1.039	

* a) De accordo com o artigo 298 doCodigo Penal Brasileiro
a, e b.) Em obediencia á Nomenclatura Ioternacional de Causas de Morte.

ANNO DE 1926

RIO DE JANEIRO (DISTRICTO FEDERAL)

Obitos por sexo e estado civil

NUMERO DE ORDEM	CAUSAS DE MORTE	ESTADO CIVIL								TOTAES		NUMERO DE ORDEM		
		Solteiros		Casados		Viuvos		Estado civil ignorado		POR SEXO			GERAL	
		H	M	H	M	H	M	H	M	H	M			
I — Doenças epidemicas, endemicas e Infectuosas														
1	A. Febre typhoide (typho abdominal).....	33	19	28	10	1	1	62	30	92	A	1
2	B. Febres paratyphoides.....	20	7	7	5	2	29	12	41	B	
3	Typho exanthematico.....	2
4	Febre recurrente.....	3
5	Melitococcia (Febre de Malta).....	4
6	A. Febre palustre (paludismo agudo).....	102	85	29	26	12	17	4	147	128	275	A	5
7	B. Cachexia palustre (paludismo chronico).....	38	22	16	8	4	2	2	60	32	92	B	
8	Variola.....	1042	750	112	131	16	90	18	28	1.188	999	2.187	6
9	Sarampo.....	52	58	1	52	59	111	7
10	Escarlatina.....	1	1	1	1	2	8
11	Coqueluche.....	236	316	236	316	552	9
12	Diphtheria.....	60	34	1	60	35	95	10
13	Grippe: a) com complicações pulmonares declaradas.....	175	148	45	25	10	27	1	231	200	431	a)	11
14	b) outras.....	144	154	63	37	13	40	2	3	222	234	456	b)	
15	Suor maligno miliar.....	12
16	Parotidite infectuosa.....	1	1	1	13
17	Cholera asiatico.....	14
18	Enterite choleriforme.....	15
19	Dysenteria: a) amebiana.....	17	9	9	3	3	26	15	41	a)	16
20	b) bacillar.....	19	9	5	1	3	1	25	13	38	b)	
21	c) sem epitheto ou devida a outras causas.....	100	59	11	8	6	16	3	117	86	203	c)	
22	Peste: a) bubonica.....	3	1	3	1	4	a)	17
23	b) pneumonica.....	b)	
24	c) septicemica.....	c)	
25	d) sem epitheto.....	d)	
26	Febre amarella.....	18
27	Espirochetose ictero-hemorrhagica.....	19
28	Lepra.....	20	9	12	4	2	6	1	35	19	54	20
29	Erysipela.....	24	11	8	9	1	8	1	33	29	62	21
30	Poliomylite aguda.....	3	1	3	1	4	22
31	Encephalite lethargica.....	1	2	3	1	1	6	7	23
32	Meningite cerebro-espinhal epidemica.....	14	7	3	2	17	9	26	24
33	Outras doenças epidemicas.....	10	4	(*) 10	(*) 4	(*) 14	25
34	Mormo e lamparão.....	26
35	Pustula maligna e carbunculo (bacillus anthracis).....	27
36	Raiva.....	1	1	2	1	3	28
37	Tetano.....	76	42	10	3	1	2	89	45	134	29
38	Mycoses.....	2	1	1	3	1	4	30
39	Tuberculose do aparelho respiratorio.....	1340	857	702	579	161	277	35	28	2.238	1.741	3.979	31
40	Tuberculose das meninges ou do systema nervoso central.....	33	23	2	1	35	24	59	32
41	Tuberculose dos intestinos ou do peritoneo.....	19	9	9	11	1	10	29	30	59	33
42	Tuberculose da columna vertebral.....	3	4	3	4	7	34
43	Tuberculose articular.....	3	1	3	1	4	35
A transportar.....		3591	2643	1073	865	229	504	67	65	4.900	4.077	9.037	

(*) Varicella.

ANNO DE 1926

RIO DE JANEIRO (DISTRICTO FEDERAL)

Obitos por sexo e estado civil

(Continuação)

NUMERO DE ORDEM	CAUSAS DE MORTE	ESTADO CIVIL								TOTAES		NUMERO DE ORDEM	
		Solteiros		Casados		Viuvos		Estado civil ignorado		POR SEXO			GERAL
		H	M	H	M	H	M	H	M	H	M		
	Transporte.....	3591	2643	1073	865	229	504	67	65	4.960	4.077	9.037	
36	Tuberculose de outros orgaos:												
	a) Tuberculose da pelle ou do tecido celular subcutaneo.....												a) 36
	b) Tuberculose dos ossos (excepto columna vertebral).....	1	5	1						1	6	7	b) 7
	c) Tuberculose do systema lymphatico (excepto a dos ganglios mesentericos e retro-peritoneaes).....	4	2	2						6	2	8	c) 8
	d) Tuberculose do apparelo genito-urinario.....	1	2	5	1					6	3	9	d) 9
	e) Tuberculose de outros orgaos.....		1								1	1	e) 1
37	Tuberculose disseminada:												
	a) aguda.....	8	7	2	2	1	1	1		12	10	22	a) 37
	h) chronica.....	8	11	5	2	1	1			14	14	28	b) 28
38	Syphilis.....	296	194	58	33	14	17	6		374	244	618	38
39	Cancro molle.....												39
40	{ A. Gonococcia.....												A } 40 B }
	{ B. Ophthalmia blenorhagica ou purulenta.....												
41	Infeccao purulenta ou septicemia.....	44	35	20	15	5	8	2	4	71	62	133	41
42	Outras doencas infectuosas.....	a 2	b 3	c 1				d 1		3	4	7	42
	II — Doencas geraes não mencionadas acima												
43	da cavidade buccal.....	10	2	20	2	11	5			41	9	50	43
a44	do estomago.....	19	9	55	12	14	11			88	32	120	a) 44
b44	do figado.....	4	5	12	4	5	10			21	19	40	b) 40
45	do peritonco, dos intestinos ou do recto.....	10	4	14	6	2	23			26	33	59	45
46	dos orgaos genitaeas da mulher.....		12		39		60	2			113	113	46
47	do seo.....		6		9		13				28	28	47
48	da pelle.....	2		8	4	2	5			12	9	21	48
49	de outros orgaos ou de orgaos não especificados.....	26	16	55	15	11	30	3		95	61	156	49
50	Tumôres não malignos ou cujo caracter maligno não foi especificado (excepto os tumôres dos orgaos genitaeas da mulher).....	5	1	3	2	1	1			9	4	13	50
51	Rbeumatismo articular agudo febril.....	13	9	4	2	1	3			18	14	32	51
52	Rbeumatismo chronico ou gotta.....		1	1			2			1	3	4	52
53	Escorbuto.....	2	12		4		2			2	18	20	53
54	Pellagra.....												54
55	Beriberi.....	6			1					6	1	7	55
56	Rachitismo.....	3	1							3	1	4	56
57	Diabetes.....	3	7	20	22	2	19	1		25	49	74	57
58	Anemia, chlorose:												
	a) Anemia pernicioso.....	14	6	1	5					15	11	26	a) 58
	b) Outras anemias e chlorose.....	2	3							2	3	5	b) 59
59	Doencas do corpo pituitario.....												
60	a) Bocio exophthalmico.....	1	1		2		1			1	4	5	a) 60
	b) Outras doencas da glandula thyroide.....												b) 60
61	Doencas das glandulas parathyroides.....	3	2							3	2	5	61
62	Doencas do thymus.....	3	3							3	3	6	62
	A transportar.....	4081	3003	1359	1048	299	716	79	73	5.818	4.840	10.658	

(a) Um de infecção cryptogenica e um de doença de Chagas. (b) Uma de leishmaniose, uma de infecção cryptogenica e uma de infecção indeterminada. (c) Leishmaniose. (d) Doença de Chagas.

ANNO DE 1926

RIO DE JANEIRO (DISTRICTO FEDERAL)

Obitos por sexo e estado civil

(Continuação)

NUMERO DE ORDEM	CAUSAS DE MORTE	ESTADO CIVIL								TOTAES			NUMERO DE ORDEM
		Solteiros		Casados		Viúvos		Estado civil ignorado		POR SEXO		GERAL	
		H	M	H	M	H	M	H	M	H	M		
	Transporte.....	4031	3003	1359	1048	299	716	79	73	5.818	4.840	10.658	
63	Doenças das capsulas suprarenaes (doença de Addison).....	1	1	2	1		1			3	3	6	63
64	Doenças do baço.....												64
65	Leucemia ou doença de Hodgkin:												
	a) Leucemia.....	6	1	2			1			8	2	10	65
	b) Doença de Hodgkin.....			1						1		1	
66	Alcoolismo (agudo ou chronico).....	18	1	7		3	2	1	2	29	5	34	66
67	Envenenamentos chronicos por substancias mine- raes.....												67
68	Envenenamentos chronicos por substancias orga- nicas.....	1								1		1	68
69	Outras doenças geraes.....	11	7	6	4	3		1		21	11	32	69
	III — Affecções do systema nervoso e dos órgãos dos sentidos												
70	Encefalite.....	5	5	2	2					7	7	14	70
71	Meningite.....	223	190	10	6	2	4	1		236	200	436	71
72	Ataxia locomotora progressiva.....	4		4	1	3	3			11	4	15	72
73	Outras affecções da medulla espinhal.....	10	6	4	6	1	1		1	15	14	29	73
74	Hemorragia cerebral, apoplexia:												
	a) Hemorragia cerebral.....	32	34	82	39	31	83	7	7	152	163	315	74
	b) Embolia ou thrombose cerebral.....	7	7	12	3	1	10			20	20	40	
75	Paralysis sem causa indicada:												
	a) Hemiplegia.....		2	1	1	3	3			4	6	10	75
	b) Outras paralisias.....			1						1		1	
76	Paralysis geral.....	12	7	25	7	2	1		1	39	16	55	76
77	Outras formas de alienação mental.....	4	1	4	2		1			8	4	12	77
78	Epilepsia.....	20	8	2	3	1	1		1	23	13	36	78
79	Eclampsia (não puerperal).....	2								2		2	79
80	Convulsões das crianças.....	40	43							40	43	83	80
81	Choréa.....	1	1							1	1	2	81
82	Nevrite.....	6	3	11	4		1		1	17	9	26	82
83	Amolecimento cerebral.....		1	6	4		1	1		7	6	13	83
84	Outras affecções do systema nervoso.....	8	9	7	3	1	3			16	15	31	84
85	Affecções dos órgãos da visão.....												85
86	Affecções dos ouvidos ou do seio mastoideano.....	12	7	1					1	14	7	21	86
	IV — Affecções do aparelho circulatorio												
87	Pericardite.....	11	1	2	2				1	15	4	19	87
88	Endocardite ou myocardite aguda.....	28	12	25	13	4	4	1		58	29	87	88
89	Angina do peito.....	10	1	26	7	5	4	1		42	12	54	89
90	Outras affecções do coração.....	103	52	154	63	44	106	7	5	308	226	534	90
91	Affecções das arterias:												
	a) Aneurysma.....	38	5	45	7	10	9	1		94	21	115	91
	b) Arterio esclerose.....	116	79	269	80	142	376	13	13	540	548	1.088	
	c) Outras affecções das arterias.....	24	5	29	1	4	8	6	1	63	15	78	
	A transportar.....	4834	3492	2099	1307	561	1339	120	106	7.614	6.244	13.858	

ANNO DE 1926

RIO DE JANEIRO (DISTRICTO FEDERAL)

Obitos por sexo e estado civil

(Continuação)

NUMERO DE ORDEM	CAUSAS DE MORTE	ESTADO CIVIL								TOTAES			NUMERO DE ORDEM
		Solteiros		Casados		Viuvos		Estado civil ignorado		POR SEXO		GERAL	
		H	M	H	M	H	M	H	M	H	M		
	Transporte.....	4834	3492	2099	1307	561	1339	120	106	7.614	6.244	13.858	
92	Embolia ou thrombose (não cerebral).....	1	1		1					1	2	3	92
93	Affecções das veias (varices, hemorrroides, phlebitis, etc.).....		2								2	2	93
94	Affecções do systema lymphatico (lymphangite, etc.).....	2	5	2	2	1	1			5	8	13	94
95	Hemorrhagias sem causa determinada.....	3		1						4		4	95
96	Outras affecções do apparelho circulatorio.....	19	16	56	24	16	26		1	91	67	158	96
	V — Affecções do apparelho respiratorio												
97	Affecções das fossas nasaes e seus annexos.....												97
98	Affecções do larynge.....	6	5	1						7	6	12	98
99	Bronchite :												
	a) Aguda.....	37	32	2						39	32	71	a) 99
	b) Chronica.....	5	6	8	1	5	6			18	13	31	b) 99
	c) Sem epitheto (5 annos e abaixo).....	19	11							19	11	30	c) 99
	d) Sem epitheto (acima de 5 annos).....		4								4	4	d) 99
100	Broncho-pneumonia (inclusive bronchite capillar).....	759	733	27	16	5	11	1	3	792	763	1.555	100
101	Pneumonia :												
	a) lobar.....	27	12	15	5	4	7			46	24	70	a) 101
	b) sem epitheto.....	90	54	42	28	7	22	2	1	141	105	246	b) 101
102	Pleurisia.....	37	17	16	5		4		1	53	27	80	102
103	Congestão ou hemorrhagia parenchymatosa do pulmão.....	35	17	45	16	8	14	4	4	92	51	143	103
104	Gangrena do pulmão.....	1	1	8		1	2			10	3	13	104
105	Asthma.....	8	2	4	3	1	5			13	10	23	105
106	Empysema pulmonar.....	2	3	1	2	1		1		5	5	10	106
107	Outras affecções do apparelho respiratorio (excepto a tísica) :												
	a) Pneumonia intersticial chronica (inclusive as affecções profissionais do apparelho pulmonar).....	2	1	1						3	1	4	a) 107
	b) Affecções do mediastino.....	1		1						2		2	b) 107
	c) Outras.....	3		2	1		2			5	3	8	c) 107
	VI — Affecções do apparelho digestivo												
108	Affecções da cavidade buccal ou de seus annexos.....	2	2	1	1					3	3	6	108
109	Affecções do pharynge ou das amygdalas (inclusive as affecções adenoideas).....	6	4	1	2					7	6	13	109
110	Affecções do esophago.....	1		7		1	1			9	1	10	110
111	Úlcera do estomago ou do duodeno :												
	a) Úlcera do estomago.....	12	5	23	14	5	5		1	40	25	65	a) 111
	b) Úlcera do duodeno.....	3	1	4	3					7	4	11	b) 111
112	Outras affecções do estomago (excepto o cancer).....	3	4	2			2			5	8	13	112
113	Diarrhêa e enterite (abaixo de 2 annos).....	1638	1482							1.638	1.482	3.120	113
114	Diarrhêa e enterite (2 annos e acima).....	294	246	41	37	25	44	6	9	366	336	702	114
115	Ancylostomose.....	25	13	3	2	1				29	15	44	115
	A transportar.....	7875	6171	2413	1472	642	1491	134	126	11.064	9.260	20.324	

ANNO DE 1926

RIO DE JANEIRO (DISTRICTO FEDERAL)

Obitos por sexo e estado civil

(Continuação)

NUMERO DE ORDEM	CAUSAS DE MORTE	ESTADO CIVIL								TOTAES		NUMERO DE ORDEM	
		Solteiros		Casados		Viuvos		Estado civil ignorado		POR SEXO			GERAL
		H	M	H	M	H	M	H	M	H	M		
	Transporte.....	7875	6171	2413	1472	642	1491	134	126	11.064	9.260	20.324	
116	Doenças produzidas por parasitas intestinaes.....	55	47	1	1	1	1	57	49	106	116
117	Appendicite e typhite.....	27	14	13	7	2	2	42	23	65	117
118	Hernia e obstrução intestinal:												
	a) Hernia.....	11	1	13	3	3	6	1	1	28	11	39	a) 118
	b) Obstrução intestinal.....	10	9	9	14	3	5	22	28	50	b) 118
119	Outras affecções do intestino.....	49	47	18	13	4	8	71	68	139	119
120	Atrophia amarella aguda do figado.....	2	1	2	1	3	120
121	Tumôr hydatico do figado.....	1	1	1	1	2	121
122	Cirrhose do figado:												
	a) Alcoolica.....	5	3	1	1	9	1	10	a) 122
	b) Não especificada como alcoolica.....	44	13	58	17	11	13	3	116	43	159	b) 122
123	Calculos biliares.....	1	1	1	8	6	2	15	17	123
124	A) Abscesso do figado.....	9	2	2	1	1	1	12	4	16	A } 124
	B) Outras affecções do figado.....	23	12	11	7	2	12	36	31	67	B } 124
125	Affecções do pancreas.....	125
126	Peritonite sem causa indicada.....	12	9	8	5	1	3	21	17	38	126
127	Outras affecções do apparelo digestivo (excepto o cancer e a tuberculose).....	127
	VII — Affecções não venereas do aparelho genito urinario e de seus annexos												
128	Nephrite aguda (comprehendidas as nephrites sem epitheto, abaixo de 10 annos).....	101	97	13	14	4	9	1	119	120	239	128
129	Nephrite chronica (comprehendidas as nephrites sem epitheto, acima de 10 annos).....	209	138	375	157	117	358	21	13	722	671	1.393	129
130	Chyluria.....	130
131	Outras affecções dos rins e de seus annexos (não comprehendidas as doenças gravidicas dos rins).....	25	32	5	5	1	7	1	1	32	45	77	131
132	Calculos das vias uritarias.....	1	5	1	1	6	2	8	132
133	Affecções da bexiga.....	3	1	1	1	5	1	6	133
134	Outras affecções da urethra, abcesso urinoso, etc:												
	a) Estreitamento da urethra, abcesso urinoso.....	1	4	1	6	6	a) 134
	b) Outras affecções da urethra.....	4	8	4	16	16	b) 134
135	Affecções da prostata.....	5	12	7	24	24	135
136	Affecções não venereas dos orgãos genitais do homem.....	1	1	2	2	136
137	Kysto ou outros tumôres não malignos do ovario.....	2	2	4	4	137
138	Salpingite ou abcesso da bacia.....	7	15	2	24	24	138
139	Tumôr uterino (não canceroso).....	3	9	1	13	13	139
140	Hemorragia uterina não puerperal.....	1	1	2	2	140
141	Outras affecções dos orgãos genitais da mulher.....	1	2	2	5	5	141
142	Affecções não puerperaes da mammo.....	142
	VIII — Estado puerperal												
143	Accidentes da gravidez:												
	a) Aborto.....	2	2	2	a) 143
	b) Prenhez ectopica.....	1	1	2	2	b) 143
	c) Outros accidentes da gravidez.....	4	4	4	c) 143
	A transportar.....	8474	6605	2974	1764	806	1928	161	150	12.418	10.447	22.865	

ANNO DE 1926

RIO DE JANEIRO (DISTRICTO FEDERAL)

Obitos por sexo e estado civil

(Continuação)

NUMERO DE ORDEM	CAUSAS DE MORTE	ESTADO CIVIL								TOTAES			NUMERO DE ORDEM	
		Solteiros		Casados		Viuvos		Estado civil ignorado		POR SEXO		GERAL		
		H	M	H	M	H	M	H	M	H	M			
	Transporte.....	8474	6605	2974	1764	806	1928	161	150	12.415	10.447	22.862		
144	Hemorragia puerperal.....		8		26		2		2		38	38	144	
145	Outros accidentes do parto.....		3		21				1		25	25	145	
146	Septicemia puerperal.....		22		88		7		3		120	120	146	
147	Phlegmatia alba dolens. Embolia ou morte subita puerperaes.....		2		2						4	4	147	
148	Albuminuria ou eclampsia puerperaes.....		11		58		2		3		74	74	148	
149	Sobreparto (sem outras explicações).....												149	
150	Affecções puerperaes da mamma.....												150	
	IX — Affecções da pelle ou do tecido celular													
151	Gangrena.....	15	11	7	2	4	8	1		27	21	48	151	
152	Furunculo.....	8	5	3	4	2	3	1		14	12	26	152	
153	Flegmão, abcesso quente.....	22	12	7	4		1			29	23	52	153	
154	{ A. <i>Tinha ou pellada</i>												A } 154	
	{ B. <i>Sarna</i>													B }
155	Outras affecções da pelle ou de seus annexos.....		4	1		1	1			2	5	7	155	
	X — Affecções dos ossos e dos orgãos da locomoção													
156	Affecções dos ossos (excepto a tuberculose).....	6	5	1	2		1	1		8	8	16	156	
157	Affecções das articulações (excepto tuberculose e reumatismo).....	4	2		1	1	2			5	5	10	157	
158	Outras affecções dos ossos ou dos orgãos da locomoção.....												158	
	XI — Vícios de conformação													
159	Vícios de conformação congenitos (não comprehendidos os nascidos mortos).....	33	34							33	34	67	159	
	XII — Primeira idade													
160	Debilidade congenita, uterica e esclerema.....	292	231							292	231	523	160	
161	Nascimento prematuro ou consequencias do parto.....	51	35							51	35	86	161	
162	Outras affecções especies á primeira idade.....	132	102							132	102	234	162	
163	Falta de cuidados.....	4	1							4	1	5	163	
	XIII — Velhice													
164	Senilidade.....	5	21	6	3	12	53	4	12	27	89	116	164	
	XIV — Affecções produzidas por causas exteriores													
165	Suicidios por {	Ingestão de venenos solidos ou liquidos.....											165	
166		Absorpção de substancias corrosivas.....		7	5	1	10		2	1	9	17	26	166
167		Absorpção de gazes venenosos.....												167
168		Enforcamento ou estrangulação.....		7	2	4	3		2	1	13	6	19	168
	A transportar.....	9060	7127	3004	1988	826	2010	171	172	13.061	11.297	24.358		

ANNO DE 1926

RIO DE JANEIRO (DISTRICTO FEDERAL)

Obitos por sexo e estado civil

(Continuação)

NUMERO DE ORDEM	CAUSAS DE MORTE	ESTADO CIVIL								TOTAES		NUMERO DE ORDEM		
		Solteiros		Casados		Viúvos		Estado civil ignorado		POR SEXO			GERAL	
		H	M	H	M	H	M	H	M	H	M			
	Transporte.....	9060	7127	3004	1988	826	2010	171	172	13.061	11.297	24.358		
169	Suicídios por { Submersão..... Armas de fogo..... Instrumentos cortantes ou perfurantes..... Precipitação de um lugar elevado..... Esmagamento..... Outros suicídios.....	1		2	1		1			3	2	5	169	
170		26	3	13	1	2		2		43	4	47	170	
171		3	1	5		1				7	1	8	171	
172		3	1	4			1		1	7	3	10	172	
173		4	4		1			1	1	5	6	11	173	
174			18			5						23	23	174
175		Envenenamentos por alimentos.....												175
176		Picadas de animais peçonhentos.....	1								1		1	176
177		Outros envenenamentos agudos.....	1	1	1	1					2	2	4	177
178		Incendio.....												178
179	Queimaduras (excepto as de incendio).....	25	31	3	8	1	7	2	1	31	47	78	179	
180	Suffocação mecânica accidental.....		1								1	1	180	
181	Absorção de gazes irrespiráveis ou tóxicos.....	4	7	1						5	7	12	181	
182	Submersão accidental.....	47	10	11	2		1	10	1	68	14	82	182	
183	Traumatismos. { Por armas de fogo (excepto ferimentos de guerra)..... Por instrumentos cortantes ou perfurantes..... Por queda..... Em nuínas ou pedreiras..... Por machinas.....	4	1	2						6	1	7	183	
184				1						1		1	184	
185		35	5	17		1	3	5		58	8	66	185	
186		1								1		1	186	
187	1		2						3		3	187		
188	Outros esmagamentos (carros, trens de ferro, bonds, etc.).....	159	29	92	8	17	17	34	4	302	58	360	188	
189	Violências exercidas por animais.....		3	2						2	1	3	189	
190	Ferimentos de guerra.....												190	
191	Execução dos civis pelos exercitos belligerantes.....												191	
192	Fome ou sede.....	2	4							2	4	6	192	
193	Frio excessivo.....												193	
194	Calor excessivo.....	1								1		1	194	
195	Raio.....												195	
196	Outras commoções electricas.....	4	1	3						7	1	8	196	
197	Homicidio por armas de fogo.....	33	5	12	2	6	1	2		53	8	61	197	
198	Homicidio por instrumentos cortantes ou perfurantes.....	13	2	5	1	1				19	3	22	198	
199	Homicidio por outros meios.....	9		1				1		10	2	12	199	
200	Infanticidio (*) { a) assassinio de crianças até 7 dias de idade..... b) assassinio de crianças de 8 dias a um anno.....			1							1	1	200	
201														
202	Fractura (sem outra indicação).....									1	2	3	202	
203	Outras violências exteriores.....		2	1						4	1	5	203	
203	Mortes violentas cuja causa é desconhecida.....	3			1			1		4		4		
XV — Doenças mal definidas														
204	Morte subita.....		2	3		1	2	1		5	4	9	204	
205	Doença não especificada ou mal definida.....	390	384	72	60	24	47	80	76	566	567	1.133	205	
Total.....		9830	7641	3255	2079	880	2091	309	257	14.274	12.068	26.342		

(*) a) De accordo com o artigo 298 doCodigo Penal Brasileiro.
a, e b.) Em obediencia á Nomenclatura Internacional de Causas de Morte

ANNO DE 1926

RIO DE JANEIRO (DISTRICTO FEDERAL)

Obitos por côr e sexo

NUMERO DE ORDEM	CAUSAS DE MORTE	CÔR										TOTAES		GERAL	NUMERO DE ORDEM	
		Branca		Parda		Preta		Amarella		Ignorada		POR SEXO				
		H	M	H	M	H	M	H	M	H	M	H	M			
I — Doenças epidemicas, endemicas e infectuosas																
1	A. Febre typhoide (typho abdominal).....	41	19	13	8	7	3	1					62	30	92 A	1
2	B. Febres paratyphoides.....	24	7	4	4	1	1						29	12	41 B	
3	Typho exanthematico.....															2
4	Febre recurrente.....															3
5	Melitococcia (Febre de Malta).....															4
6	A. Febre palustre (paludismo agudo).....	86	66	43	44	18	18						147	128	275 A	5
7	B. Cachexia palustre (paludismo chronico).....	38	18	15	14	7							60	32	92 B	
8	Variola.....	584	524	349	300	253	175		2				1.188	999	2.187	6
9	Sarampo.....	38	33	12	17	2	9						52	59	111	7
10	Escarlatina.....	1	1										1	1	2	8
11	Coqueluche.....	152	195	64	93	19	27		1	1			236	316	552	9
12	Diptheria.....	55	27	3	5	2	3						60	35	95	10
13	Grippe: a) com complicações pulmonares declaradas.....	140	111	57	56	34	33						231	200	431 a)	11
14	b) outras.....	146	140	51	62	24	32		1				222	234	456 b)	
15	Suor maligno miliar.....															12
16	Parotidite infectuosa.....		1											1	1	13
17	Cholera asiatico.....															14
18	Enterite cholericiforme.....															15
19	Dysenteria: a) amebiana.....	20	10	2	4	4	1						26	15	41 a)	16
20	b) bacillar.....	15	11	8		2	2						25	13	38 b)	
21	c) sem epitheto ou devida a outras causas.....	74	51	26	21	17	14						117	86	203 c)	
22	Peste: a) bubonica.....	3	1										3	1	4 a)	17
23	b) pneumonica.....															
24	c) septicemica.....															
25	d) sem epitheto.....															
26	Febre amarella.....															18
27	Espirochetose ictero-hemorrhagica.....															19
28	Lepra.....	26	13	8	6	1							35	19	54	20
29	Erysipela.....	25	22	7	6	1	1						33	29	62	21
30	Poliomyelite aguda.....	1	1	2									3	1	4	22
31	Encephalite lethargica.....	1	4		2								1	6	7	23
32	Meningite cerebro-espinhal epidemica.....	13	5	3	1	1							17	9	26	24
33	Outras doenças epidemicas.....	8	2	2	2								* 10	* 4	* 14	25
34	Mormo e lamparão.....															26
35	Pustula maligna e carbunculo (bacillus anthracis).....															27
36	Raiva.....	1	1	1									2	1	3	28
37	Tetano.....	56	31	19	8	14	6						89	45	134	29
38	Mycoses.....	2	1										3	1	4	30
39	Tuberculose do aparelho respiratorio.....	1399	846	533	553	298	340	4	4	2		2.238	1.741	3.979	31	
40	Tuberculose das meninges ou do systema' nervoso central.....	29	21	6	2		1						35	24	59	32
41	Tuberculose dos intestinos ou do peritoneo.....	16	20	8	6	5	4						29	30	59	33
42	Tuberculose da columna vertebral.....		2	1	1	2	1						3	4	7	34
43	Tuberculose articular.....	2	1	1									3	1	4	35
A transportar.....		2996	2185	1238	1215	713	674	5	8	3		4.960	4.077	9.037		

(*) Varicella.

ANNO DE 1926

RIO DE JANEIRO (DISTRICTO FEDERAL)

Obitos por côr e sexo

(Continuação)

NUMERO DE ORDEM	CAUSAS DE MORTE	CÔR										TOTAES		NUMERO DE ORDEM	
		Branca		Parda		Preta		Amarella		Ignorada		POR SEXO			GERAL
		H	M	H	M	H	M	H	M	H	M	H	M		
	Transporte.....	2996	2185	1238	1215	713	674	5	8	3	4	960	4.077	9.037	
36	Tuberculose de outros órgãos :														
	a) Tuberculose da pelle ou do tecido celular subcutaneo.....														a) 36
	b) Tuberculose dos ossos (excepto columna vertebral).....		4	1	1			1				1	6	7	b) 7
	c) Tuberculose do systema lymphatico (excepto a dos ganglios mesentericos e retro-peritoneaes).....	5	1	1				1				6	2	8	c) 8
	d) Tuberculose do apparelho genito-urinario.....	5	2	1				1				6	3	9	d) 9
	e) Tuberculose de outros órgãos.....		1										1	1	e) 1
37	Tuberculose disseminada :														
	a) aguda.....	8	3	3	3	1	4					12	10	22	a) 37
	b) chronica.....	8	10	3	3	3	1					14	14	28	b) 28
38	Syphilis.....	258	160	76	58	38	26			2		374	244	618	38
	Crancro molle.....														39
40	A. Gonococcia.....														A) 40
	B. Ophthalmia blenorragica ou purulenta.....														B) 40
41	Infeccão purulenta ou septicemia.....	49	42	13	13	9	7					71	62	133	41
42	Outras doenças infectuosas.....	a 1	b 3	c 1		d 1	e 1					3	4	7	42
	!! — Doenças geraes não mencionadas acima														
43	da cavidade buccal.....	36	4	2	2	3	3					41	9	50	43
44a	do estomago.....	79	21	6	6	3	5					88	32	120	a) 44
44b	do figado.....	14	14	6	5	1						21	19	40	b) 40
45	do peritoneo, dos intestinos ou do recto.....	21	20	3	9	2	4					26	33	59	45
46	dos órgãos genitae da mulher.....	82			23		7			1		113	113	226	46
47	do seio.....	22		4		2						28	28	56	47
48	da pelle.....	12	7		1					1		12	9	21	48
49	de outros órgãos ou de órgãos não especificados.....	79	41	6	11	10	9					95	61	156	49
50	Tumôres não malignos ou cujo caracter maligno não foi especificado (excepto os tumôres dos órgãos genitae da mulher).....	8	3	1	1							9	4	13	50
51	Rheumatismo articular agudo febril.....	10	9	5	5	3						18	14	32	51
52	Rheumatismo chronico ou gotta.....	1			2	1						1	3	4	52
53	Escorbuto.....	1	8		3	1	7					2	18	20	53
54	Pellagra.....														54
55	Beriberi.....	4	1	2								6	1	7	55
56	Rachitismo.....	3	1									3	1	4	56
57	Diabetes.....	24	40	1	7		2					25	40	65	57
58	Anemia, chlorose :														
	a) Anemia perniciososa.....	14	10	1	1							15	11	26	a) 58
	b) Outras anemias e chlorose.....		3	2								2	3	5	b) 5
59	Doenças do corpo pituitario.....														59
60	Doenças do corpo thyroide :														
	a) Bocio exophthalmico.....		3	1	1							1	4	5	a) 60
	b) Outras doenças da glandula thyroide.....														b) 60
61	Doenças das glandulas parathyroides.....	2	1	1	1							3	2	5	61
62	Doenças do thymus.....	2	2			1	1					3	3	6	62
	A transportar.....	3639	2704	1374	1375	790	756	5	10	5	5.818	4.840	10.658		

(a) Leishmaniose. (b) Uma de infecção cryptogenica, uma de infecção indeterminada e uma de doença de Chagas. (c) Doença de Chagas. (d) Infecção cryptogenica. (e) Leishmaniose.

ANNO DE 1926

RIO DE JANEIRO (DISTRICTO FEDERAL)

Obitos por côr e sexo

(Continuação)

NUMERO DE ORDEM	CAUSAS DE MORTE	CÔR										TOTAES		NUMERO DE ORDEM	
		Branca		Parda		Preta		Amarella		Ignorada		POR SEXO			GERAL
		H	M	H	M	H	M	H	M	H	M	H	M		
	Transporte.....	3639	2704	1374	1375	790	756	5	10	5		5.818	4.840	10.658	
63	Doenças das capsulas suprarenaes (doença de Addison).....		1	3			2					3	3	6	63
64	Doenças do baço.....														64
65	a) Leucemia.....		7		1			2				8	2	10 a)	65
	b) Doença de Hodgkin.....		1									1		1 b)	
66	Alcoolismo (agudo ou chronico).....		21		5	3	3	2				29	5	34	66
67	Envenenamentos chronicos por substancias mine- raes.....														67
68	Envenenamentos cbronicos por substancias orga- nicas.....		1									1		1	68
69	Outras doenças geraes.....		20	6	1	2		3				21	11	32	69
	III — Affecções do systema nervoso e dos órgãos dos sentidos														
70	Encephalite.....		7	5		1		1				7	7	14	70
71	Meningite.....		165	147	50	43	21	9		1		236	200	436	71
72	Ataxia locomotora progressiva.....		9	4	2							11	4	15	72
73	Outras affecções da medulla espinhal.....		12	8		4	3	2				15	14	29	73
74	Hemorrhagia cerebral, apoplexia :														
	a) Hemorrhagia cerebral.....		116	97	21	42	14	24	1			152	163	315 a)	74
	b) Embolia ou thrombose cerebral.....		19	13	1	6		1				20	20	40 b)	
75	Paralysis sem causa indicada :														
	a) Hemiplegia.....		2	2	1		1	4				4	6	10 a)	75
	b) Outras paralysias.....				1							1		1 b)	
76	Paralysis geral.....		29	10	7	3	3	3				39	16	55	76
77	Outras formas de alienação mental.....		4	2	1	1	3	1				8	4	12	77
78	Epilepsia.....		17	10	2		4	3				23	13	36	78
79	Eclampsia (não puerperal).....		1		1							2		2	79
80	Convulsões das crianças.....		23	26	13	15	4	2				40	43	83	80
81	Choréa.....			1			1					1	1	2	81
82	Nevrite.....		11	4	3	4	3	1				17	9	26	82
83	Amolecimento cerebral.....		5	6	1		1					7	6	13	83
84	Outras affecções do systema nervoso.....		10	10	2	3	4	2				16	15	31	84
85	Affecções dos órgãos da visão.....														85
86	Affecções dos ouvidos ou do seo mastoideano.....		10	4	2	1	2	2				14	7	21	86
	IV — Affecções do apparelho circulatorio														
87	Pericardite.....		9	2	1		5	2				15	4	19	87
88	Endocardite ou myocardite aguda.....		40	18	15	8	3	3				58	29	87	88
89	Angina do peito.....		31	9	8	1	3	2				42	12	54	89
90	Outras affecções do coração.....		220	136	52	47	35	43	1			308	226	534	90
91	Affecções das arterias :														
	a) Aneurysmas.....		65	9	19	6	10	6				94	21	115	91
	b) Arterio esclerose.....		416	339	62	107	62	102				540	548	1.088	
	c) Outras affecções das arterias.....		34	6	20	5	9	4				63	15	78	
	A transportar.....		3944	3579	1669	1677	984	982	7	10	6	7.614	6.244	13.858	

ANNO DE 1926

RIO DE JANEIRO (DISTRICTO FEDERAL)

Obitos por côr e sexo

(Continuação)

NUMERO DE ORDEM	CAUSAS DE MORTE	CÔR										TOTAES		NUMERO DE ORDEM	
		Branca		Parda		Preta		Amarella		Ignorada		POR SEXO			GERAL
		H	M	H	M	H	M	H	M	H	M	H	M		
	Transporte.....	4944	3579	1669	1677	984	982	71	10	6	7.614	6.244	13.858		
92	Embolia ou thrombose (não cerebral).....	1	1		1						1	2	3	92	
93	Affecções das veias (varices, hemorroides, phlebite, etc.).....				1		1					2	2	93	
94	Affecções do systema lymphatico (lymphangite, etc.).....	4	6	1	1		1				5	8	13	94	
95	Hemorragias sem causa determinada.....	2		1			1				4		4	95	
96	Outras affecções do aparelho circulatorio.....	77	46	5	14	9	7				91	67	158	96	
	V — Affecções do aparelho respiratorio														
97	Affecções das fossas nasae e seus annexos.....													97	
98	Affecções do larynge.....	4	2	2	1	1	2				7	5	12	98	
99	Bronchite :														
	a) Aguda.....	21	18	12	7	6	7				39	32	71 a)	99	
	b) Chronica.....	13	7	2	3	3	3				18	13	31 b)		
	c) Sem epitheto (5 annos e abaixo).....	7	6	8	3	4	2				19	11	30 c)		
	d) Sem epitheto (acima de 5 annos).....	2			2						4	4	4 d)		
100	Broncho-pneumonia (inclusive bronchite capillar).....	483	452	211	216	96	94		2	1	792	763	1.555	100	
101	Pneumonia :														
	a) lobar.....	24	13	13	7	9	4				46	24	70 a)	101	
	b) sem epitheto.....	90	61	23	27	28	17				141	105	246 b)		
102	Pleurisia.....	41	19	9	6	3	2				53	27	80	102	
103	Congestão ou hemorrhagia parenchymatosa do pulmão.....	65	25	14	13	13	1?				92	51	143	103	
104	Gangrena do pulmão.....	8	2	2			1				10	3	13	104	
105	Asthma.....	10	5	2	3	1	2				13	10	23	105	
106	Emphysema pulmonar.....	5	3		2						5	5	10	106	
107	Outras affecções do aparelho respiratorio (excepto a tísica) :														
	a) Pneumonia intersticial chronica (inclusive as affecções profissionais do aparelho pulmonar).....	3			1						3	1	4 a)	107	
	b) Affecções do mediastino.....			2							2		2 b)		
	c) Outras.....	3	2	1	1	1					5	3	8 c)		
	VI — Affecções do aparelho digestivo														
108	Affecções da cavidade buccal ou de seus annexos....	3	2		1						3	3	6	108	
109	Affecções do pharynge ou das amygdalas (inclusive as affecções adenoideas).....	5	3	2	2		1				7	6	13	109	
110	Affecções do esophago.....	7		1		1	1				9	1	10	110	
111	Ulcera do estomago ou do duodeno :														
	a) Ulcera do estomago.....	33	16	4	8	3	1				40	25	65 a)	111	
	b) Ulcera do duodeno.....	7	1		2		1				7	4	11 b)		
	c) Outras.....	4	4		2	1	2				5	8	13	112	
112	Outras affecções do estomago (excepto o cancer)....	4	4		2	1	2				5	8	13	112	
113	Diarrhéa e enterite (abaixo de 2 annos).....	1128	996	385	368	120	114		5	4	1.638	1.482	3.120	113	
114	Diarrhéa e enterite (2 annos e acima).....	219	164	85	116	62	55			1	366	336	702	114	
115	Ancylostomose.....	19	12	9	3	1					29	15	44	115	
	A transportar.....	7230	5447	2463	2488	1347	1313	7	17	12	11.064	9.260	20.324		

ANNO DE 1926

RIO DE JANEIRO (DISTRICTO FEDERAL)

Obitos por côr e sexo

(Continuação)

NUMERO DE ORDEM	CAUSAS DE MORTE	CÔR										TOTAES		NUMERO DE ORDEM	
		Branca		Parda		Preta		Amarella		Ignorada		POR SEXO			GERAL
		H	M	H	M	H	M	H	M	H	M	H	M		
	Transporte.....	7220	5447	2463	2488	1347	1313	7	17	12		11.064	9.260	20.324	
116	Doenças produzidas por parasitas intestinaes.....	35	17	16	19	6	13					57	49	106	116
117	Appendicite e typhlite.....	37	19	4	1	1	3					42	23	65	117
118	Hernia, obstrucção intesti :														
	a) Hernia.....	17	11	7		3		1				28	11	39 a)	118
	b) Obstrucção intestin.....	20	21	1	5	1	2					22	28	50 b)	
119	Outras affecções do intestino.....	54	52	8	11	9	5					71	68	139	119
120	Atrophia amareilla aguda do figado.....	2	1									2	1	3	120
121	Tumôr hydatico do figado.....		1			1						1	1	2	121
122	Cirrhose do figado :														
	a) Alcoolica.....	7				2	1					9	1	10 a)	122
	b) Não especificada como alcoolica.....	80	26	20	12	16	5					116	43	159 b)	
123	Calculos biliares.....	2	12	1			2					2	15	17	123
	A. Acesso do figado.....	9	3	3	1							12	4	16 a)	124
124	B. Outras affecções do figado.....	25	22	6	5	5	4					36	31	67 b)	
125	Affecções do pancreas.....														125
126	Peritonite sem causa indicada.....	13	10	7	2	1	5					21	17	38	126
127	Outras affecções do aparelho digestivo (excepto o cancer e a tuberculose).....														127
	VII — Affecções não venereas do aparelho genito urinario e de seus annexos														
128	Nephrite aguda (comprehendidas as nephrites sem epitheto, abaixo de 10 annos).....	71	75	36	32	12	13					119	120	239	128
129	Nephrite chronica (comprehendidas as nephrites sem epitheto, acima de 10 annos).....	523	402	119	148	79	120	1		1		722	671	1.393	129
130	Chyluria.....														130
131	Outras affecções dos rins e de seus annexos (não comprehendidas as doenças gravidicas dos rins).....	23	33	7	8	2	4					32	45	77	131
132	Calculos das vias urinaarias.....	5	2			1						6	2	8	132
133	Affecções da bexiga.....	5					1					5	1	6	133
134	Outras affecções da urethra, accesso urinoso, etc.:														
	a) Estreitamento da urethra, accesso urinoso.....	4		1		1						6		6 a)	134
	b) Outras affecções da urethra.....	11		2		3						16		16 b)	
135	Affecções da prostata.....	19		4		1						24		24	135
136	Affecções não venereas dos órgãos geniteas do homem.....			1		1						2		2	136
137	Kysto ou outros tumôres não malignos do ovario.....	2		2								4		4	137
138	Salpingite ou accesso da hacia.....	20		3		1						24		24	138
139	Tumôr uterino (não canceroso).....	8		4		1						13		13	139
140	Hemorragia uterina não puerperal.....	1		1		1						2		2	140
141	Outras affecções dos órgãos geniteas da mulher.....	3		2								5		5	141
142	Affecções não puerperaes da mamma.....														142
	VIII — Estadn puerperal														
143	Accidentes da gravidez :														
	a) Aborto.....	2										2		2 a)	143
	b) Prenhez ectopica.....	1		1								2		2 b)	
	c) Outros accidentes da gravidez.....	3				1						4		4 c)	
	A transportar.....	8192	6194	2705	2746	1492	1494	9	17	13		12.415	10.447	22.862	

ANNO DE 1926

RIO DE JANEIRO (DISTRICTO FEDERAL)

Obitos por côr e sexo

(Continuação)

NUMERO DE ORDEM	CAUSAS DE MORTE	CÔR										TOTAES			NUMERO DE ORDEM
		Branca		Parda		Preta		Amarella		Ignorada		POR SEXO		GERAL	
		H	M	H	M	H	M	H	M	H	M	H	M		
	Transporte.....	3192	6194	2705	2746	1492	1494	9	17	13	12,415	10,447	22,862		
144	Hemorragia puerperal.....		25		10		3					38	38	144	
145	Outros accidentes do parto.....		14		6		5					25	25	145	
146	Septicemia puerperal.....		71		33		16					120	120	146	
147	Phlegmatia alba dolens. Embolia ou morte subita puerperas.....		3				1					4	4	147	
148	Albuminuria ou eclampsia puerperas.....		46		18		7		1			74	74	148	
149	Sobreparto (sem outras explicações).....													149	
150	Affecções puerperas da mamma.....													150	
	IX — Affecções da pelle ou do tecido cellular														
151	Gangrena.....	18	12	5	2	4	7				27	21	48	151	
152	Furunculo.....	13	11	1	1						14	12	26	152	
	Flegmão, abcesso quente.....	21	16	4	6	4	1				29	23	52	153	
154	{ A. Tinha ou pelada.....													A. } 154 B. }	
	{ B. Sarma.....														
155	Outras affecções da pelle ou de seus annexos.....	2	3				2				2	5	7	155	
	X — Affecções dos ossos e dos órgãos da locomoção														
156	Affecções dos ossos (excepto a tuberculose).....	4	6	2	2	2					8	8	16	156	
157	Affecções das articulações (excepto tuberculose e rheumatismo).....	1	4	2	1	2					5	5	10	157	
158	Outras affecções dos ossos ou dos órgãos da locomoção.....													158	
	XI — Vicios de conformação														
159	Vicios de conformação congenitos (não comprehendidos os nascidos mortos).....	23	24	8	5	2	5				33	34	67	159	
	XII — Primeira idade														
160	Debilidade congenita, ictericia e esclerema.....	192	151	69	62	31	18				292	231	523	160	
161	Nascimento prematuro ou consequencias do parto.....	42	20	9	10		5				51	35	86	161	
162	Outras affecções especiaes á primeira idade.....	67	55	47	36	18	11				132	102	234	162	
163	Falta de cuidados.....	2		1	1	1					4	1	5	163	
	XIII — Velhice														
164	Senilidade.....	12	35	7	18	8	33				27	89	116	164	
	XIV — Affecções produzidas por causas exteriores														
165	Ingestão de venenos solidos ou liquidos.....													165	
166	Absorção de substancias corrosivas.....	8	11	1	4		2				9	17	26	166	
167	Absorção de gazes v venenos.....													167	
168	Enforcamento ou estrangulação.....	9	3	4	2		1				13	6	19	168	
	A transportar.....	3606	6709	2865	2963	1564	1611	9	17	14	13,061	11,297	24,358		

ANNO DE 1926

RIO DE JANEIRO (DISTRICTO FEDERAL)

Óbitos por côr e sexo

(Continuação)

NUMERO DE ORDEM	CAUSAS DE MORTE	CÔR										TOTAES		NUMERO DE ORDEM	
		Branca		Parda		Preta		Amarella		Ignorada		POR SEXO			GERAL
		H	M	H	M	H	M	H	M	H	M	H	M		
	Transporte.....	8606	6709	2865	2963	1564	1611	9	17	14	13.061	11.297	24.358		
169	Suicídios por Submersão.....	3	2								3	2	5	169	
170	Armas de fogo.....	36	3	6	1	1					43	4	47	170	
171	Instrumentos cortantes ou perfurantes.....	6	1			1					7	1	8	171	
172	Precipitação de um lugar elevado.....	6	1		1	1	1				7	3	10	172	
173	Esmagamento.....	2	2	2	3	1	1				5	6	11	173	
174	Outros suicídios.....		10		5		8					23	23	174	
175	Envenenamentos por alimentos.....													175	
176	Picadas de animais peçonhentos.....	1									1		1	176	
177	Outros envenenamentos agudos.....	1	1	1	1						2	2	4	177	
178	Incendio.....													178	
179	Queimaduras (excepto as de incendio).....	21	19	5	13	5	15				31	47	78	179	
180	Suffocação mecanica accidental.....		1									1	1	180	
181	Absorção de gazes irrespiraveis ou toxicos.....	4	3	1	3		1				5	7	12	181	
182	Submersão accidental.....	54	7	7	5	7	2				68	14	82	182	
183	Traumatismos.....	5		1	1						6	1	7	183	
184	{ Por armas de fogo (excepto ferimentos de guerra).....														
184	{ Por instrumentos cortantes ou perfurantes.....	1									1		1	184	
185	{ Por queda.....	39	3	12	5	7					58	8	66	185	
186	Traumatismos em minas ou pedreiras.....	1									1		1	186	
187	Traumatismos por machinas.....	3									3		3	187	
188	Outros esmagamentos (carros, trens de ferro, bonds, etc.).....	209	37	56	13	37	8				302	58	360	188	
189	Violencias exercidas por animais.....	2	1								2	1	3	189	
190	Ferimentos de guerra.....													190	
191	Execução dos civis pelos exercitos belligerantes.....													191	
192	Fome ou sêde.....		3	2	1						2	4	6	192	
193	Frio excessivo.....													193	
194	Calor excessivo.....	1									1		1	194	
195	Raio.....													195	
196	Outras commoções electricas.....	6	1	1							7	1	8	196	
197	Homicidio por armas de fogo.....	32	5	15	2	6	1				53	8	61	197	
198	Homicidio por instrumentos cortantes ou perfurantes.....	11	1	6		2	2				19	3	22	198	
199	Homicidio por outros meios.....	5		5			2				10	2	12	199	
200	Infanticidio * a) assassinio de crianças até 7 dias de idade.....			1								1	1	a) 200	
200	Infanticidio * b) assassinio de crianças de 8 dias a um anno.....													b) 200	
201	Fractura (sem outra indicação).....													201	
202	Outras violencias exteriores.....		1	1			1				1	2	3	202	
203	Mortes violentas cuja causa é desconhecida.....	2	1	2							4	1	5	203	
XV — Doenças mal definidas															
204	Morte subita.....	3	2	1	1	1	1				5	4	9	204	
205	Doença não especificada ou mal definida.....	247	201	201	224	116	142		2		566	567	1.133	205	
	Total.....	9307	7016	3190	3242	1749	1796	9	19	14	14.274	12.068	26.342		

* a) De accordo com o art. 298 do Código Penal Brasileiro.

a. e b.) Em obediencia á Nomenclatura Internacional de Causas de Morte.

ANNO DE 1926

RIO DE JANEIRO (DISTRICTO FEDERAL)

Obitos por menses

NUMERO DE ORDEM	CAUSAS DE MORTE	MÊSES												TOTAL DO ANNO DE 1926	NUMERO DE ORDEM	
		Janeiro	Fevereiro	Março	Abril	Malo	Junho	Julho	Agosto	Setembro	Outubro	Novembro	Dezembro			
	I — Doenças endemicas, epidemicas e infectuosas															
1	(A. Febre typhoide (typho abdominal).....	85	6	13	11	8	4	3	7	10	8	11	6	92	A	
2	(B. Febres paratyphoides.....	46	3	5	1	4	2	5	5	1	1	5	8	41	B	
3	Typho exanthematico.....														2	
4	Febre recurrente.....														3	
5	Melitococcia (Febre de Malta).....														4	
6	(A. Febre palustre (paludismo agudo).....	230	20	35	40	41	27	22	21	20	12	12	16	9	275	A
7	(B. Cachexia palustre (palud. chronico).....	73	8	7	10	13	6	5	8	10	5	7	6	7	99	B
8	Variola.....	359	76	84	88	68	48	79	254	593	493	238	129	37	2.187	6
9	Sarampo.....	841	29	11	9	8	9	6	6	10	7	7	6	3	111	7
10	Escarlatina.....					1	1								2	8
11	Coqueluche.....	215	56	64	67	69	49	44	43	33	45	37	23	22	552	9
12	Dipteria.....	103	7	6	8	4	8	13	11	9	4	10	10	5	95	10
13	Gripe : a) com complicações pulmonares declaradas.....	441	58	30	30	36	23	31	41	31	27	30	54	40	431	a) 11
14	b) outras.....	571	55	32	49	35	42	26	32	36	26	33	42	48	456	b) 12
15	Suor maligno miliar.....															13
16	Parotidite infectuosa.....	4					1								1	14
17	Cholera asiatico.....															15
18	Eterite cholericiforme.....															16
19	Dysenteria : a) amebiana.....	51	5		3	5	3	3			2	8	5	4	43	a) 16
20	b) bacillar.....	79		4	4	2	5	1	2	3	5	3	8	1	38	b) 17
21	c) sem epitheto ou devida a outras causas.....	285	13	13	21	22	17	6	14	6	14	30	27	20	203	c) 18
22	Peste : a) bubonica.....												2	2	4	a) 19
23	b) pneumonica.....															b) 20
24	c) septicemica.....															c) 21
25	d) sem epitheto.....															d) 22
26	Febre amarella.....															23
27	Espirochetose ictero-hemorrhagica.....															24
28	Lepra.....	61	1	2	4	4	4	4	2	8	5	5	8	7	54	25
29	Erysipela.....	47	7	5	2	7	6	5	4	4	3	9	5	5	62	26
30	Poliomyelite aguda.....	2	1			1			1						1	27
31	Encefalite lethargica.....	6		1			1		1		1		1	2	7	28
32	Meningite cerebro-espinhal epilemica.....	36	3		2	4	4	4	3	3	1	1	1		26	29
33	Outras doencas epidemicas.....	8	2	3	3		1	1			1				2	a) 14
34	Mormo e lamparão.....															25
35	Pustula maligna e carbunculo (bacillus anthracis).....															26
36	Raiva.....	4			1			1				1				27
37	Tetano.....	114	7	12	10	12	7	8	7	13	15	13	16	14	134	28
38	Mycoses.....	7	1	1								1				29
39	Tuberculose do apparelo respiratorio.....	4174	341	280	300	314	324	334	309	328	371	366	387	325	3.979	30
40	Tuberculose das meninges ou do systema nervoso central.....	49	1	3	4	7	6	4	4	10	6	5	4	5	59	31
41	Tuberculose dos intestinos ou do peritoneo.....	60	6	7	7	5	4	3	4	2	6	4	4	7	59	32
42	Tuberculose da columna vertebral.....	13					3					3		1	7	33
43	Tuberculose articular.....	5			1		1	2							4	34
44	A transportar.....	7969	706	610	677	674	609	610	781	1127	1060	832	770	581	9.037	35

(a) Varicella,

ANNO DE 1926
RIO DE JANEIRO (DISTRICTO FEDERAL)

Obitos por mēses

(Continuação)

NUMERO DE ORDEM	CAUSAS DE MORTE	MÊSES												TOTAL DO ANNO DE 1926	NUMERO DE ORDEM	
		ANO DE 1925	Janeiro	Fevereiro	Março	Abril	Maior	Junho	Julho	Agosto	Setembro	Outubro	Novembro			Dezembro
	Transporte.....	7969	706	610	677	674	609	610	781	1127	1060	832	770	581	9.037	
36	Tuberculose de outros órgãos :															
	a) Tuberculose da pelle ou do tecido celular sub-cutaneo.....															a) 36
	b) Tuberculose dos ossos (excepto columna vertebral).....	7					1		2		1	1	1	1	7	b)
	c) Tuberculose do systema lymphatico (excepto a dos ganglios mesentericos e retro-peritoneaes).....	12	3	1	1							1	2		8	c)
	d) Tub. do app. genito-urinario....	5			1	1			2		2	1		2	9	d)
	e) Tuberculose de outros órgãos.....	5		1											1	e)
37	Tuberculose disseminada :															
	a) aguda.....	20	3		2		3	3			4	4	1	2	22	a)
	b) chronica.....	34	3	1	3	2	1	1	1	2	2	3	3	6	23	b)
38	Syphilis.....	701	60	34	55	56	40	56	46	54	56	61	53	47	618	38
39	Cancro molle.....															39
40	(A. Gonococia.....	7														A)
40	(B. Ophthalmia bleutorrhagica ou purulenta.....	1														B)
41	Infeção purulenta ou septicemia.....	110	13	6	16	11	14	6	13	9	11	12	3	18	133	40
42	Outras doencas infectuosas.....	5						a	b	c	2		d	e	7	42
	II — Doencas geraes não mencionadas acima															
43	da cavidade buccal.....	35	4	3	5	5	4	3	5	3	6	5	4	3	50	43
44a	do estomago.....	134	13	6	15	11	8	10	5	16	9	7	10	10	120	a) 44
44b	do figado.....	49	2	5	6	5	4			4	2	6	2	2	40	b)
45	ou do peritoneo, dos intestinos ou do recto.....	40	1	6	3	4	8	7	6	7	7	3	3	4	59	45
46	dos órgãos genitaeas da mulher.....	115	13	6	15	10	9	9	6	10	9	7	10	9	113	46
47	do seio.....	26	1		4	2	3	2	2	2	4	3	1	4	28	47
48	malignos da pelle.....	13	2	3		1	1	2	4	2		3	2	1	21	48
49	de outros órgãos ou de órgãos não especificados.....	127	9	6	9	20	18	15	5	22	12	9	15	16	156	49
50	Tumores não malignos ou cujo caracter maligno não foi especificado (excepto os tumores dos órgãos genitaeas da mulher).....	7		3	1	1	2	2	1		1	1		1	13	50
51	Rheumatismo articular agudo febril....	36	1	0	2	2	1	4	2	2	2	1	3	6	32	51
52	Rheumatismo chronico ou gctta.....	2	1				1	1							1	52
53	Escorbuto.....	5	1	1	1	3		2	3	1	1	3	2	2	20	53
54	Pellagra.....															54
55	Beriberi.....	1				1		2	1			1		2	7	55
56	Rachitismo.....	3		1			1			1	1				4	56
57	Diabetes.....	77	5	7	8	4	7	13	8	6	6	3	2	5	74	57
58	Anemia, chlorose :															
	a) Anemia pernicioso.....	22	2	2	4	1	1		4	2	4	4	1	1	26	a) 58
	b) Outras anemias e chlorose.....	9		1	1			1	2						5	b)
59	Doencas do corpo pituitario.....	1														59
60	a) Bocio exophthalmico.....	1			1			1				1	2		5	a) 60
	b) Outras doencas da glandula thyroide.....	1														b)
61	Doencas das glandulas paratyroides....	1	1					1	2					1	5	61
62	Doencas do thymus.....	4	1			1			1		1	2			6	62
	A transportar.....	9583	845	709	830	815	736	751	907	1269	1204	974	892	726	10.658	

(a) Infeção cryptogenica. (b) Leishmaniose. (c) Infeção cryptogenica e leishmaniose. (d) Infeção indeterminada a Doença de Chagas (e) Doença de Chagas.

ANNO DE 1926

RIO DE JANEIRO (DISTRICTO FEDERAL)

Obitos por mēses

(Continuação)

NUMERO DE ORDEM	CAUSAS DE MORTE	MÊSES												TOTAL DO ANNO DE 1926	NUMERO DE ORDEM		
		ANNO DE 1925	Janeiro	Fevereiro	Março	Abril	Maió	Junho	Julho	Agosto	Setembro	Outubro	Novembro			Dezembro	
	Transporte.....	9583	845	709	830	815	736	751	907	1269	1204	974	892	736	10.658		
63	Doenças das capsulas suprarenaes (doença de Addison).....		4		1						1		3	1	6	63	
64	Doenças do baço.....		3													64	
65	Leucemia ou doença de Hodgkin :																
	a) Leucemia.....		13	1	1			1	2		2	2	1		10	a) 65	
	b) Doença de Hodgkin.....		7										1			b) 65	
66	Alcoolismo (agudo ou chronico).....		19	3	2	2	3	3	3	1	6	4	3	4	34	66	
67	Envenenamentos chronicos por substancias mineaes.....															67	
68	Envenenamentos chronicos por substancias organicas.....												1		1	68	
69	Outras doenças geraes.....		2	2	1	3	1	2	3	4	4	6	2	1	3	32	69
	III — Affecções do systema nervoso e dos órgãos dos sentidos																
70	Encephalite.....		15	1	2		1	1			3	1	1	2	2	14	70
71	Meningite.....		426	44	33	41	22	25	35	33	28	41	53	50	31	436	71
72	Ataxia locomotora progressiva.....		19	1		3		2	1	2	1		3	1	1	15	72
73	Outras affecções da medulla espinal.....		32	1	2	2	1	4	2	4	5	1	2	2	3	29	73
74	Hemorragia cerebral, apoplexia :																
	a) Hemorragia cerebral.....		365	31	24	29	27	20	24	27	36	24	37	17	19	315	a) 74
	b) Embolia ou thrombose cerebral.....		33	2	3	1	6	4	3	2	2	4	2	4	7	40	b) 74
75	Paralysis sem causa indicada :																
	a) Hemiplegia.....		11		2		1			2	2	2		1		10	a) 75
	b) Outras paralysias.....		2	1												1	b) 75
76	Paralysis geral.....		27	4	4	6	5	6	4	5	2	4	6	4	5	55	76
77	Outras formas de alienação mental.....		5	2		1		1	2		3	1	1	1		12	77
78	Epilepsia.....		33	1	4	2	3	1	3	5	1	3	2	6	5	36	78
79	Eclampsia (não puerperal).....		3								1		1			2	79
80	Convulsões das crianças.....		67	6	5	8	10	10	4	1	8	7	8	6	10	83	80
81	Chorea.....			1	1											2	81
82	Nevrite.....		21		1	2	3	3	1	1	2	2	1	4	6	26	82
83	Amolecimento cerebral.....		15	2	1	1	2	1		2		2		2		13	83
84	Outras affecções do systema nervoso.....		17	2	4		4	2	1	2	3	4	1	5	3	31	84
85	Affecções dos órgãos da visão.....		1														85
86	Aff. dos ouvidos ou do seio mastoideano.....		17	3	1	1	1		2	4	1	2	2	3	1	21	86
	IV — Affecções do aparelho circulatorio																
87	Pericardite.....		19	3	2	1			3	5	1	1		1	2	19	87
88	Endocardite ou myocardite aguda.....		90	9	6	12	6	7	7	6	6	5	9	4	10	87	88
89	Angina do peito.....		48	3	3	4	5	6	4	6	4	5	3	4	7	54	89
90	Outras affecções do coração.....		631	44	53	42	34	46	40	48	40	41	47	41	58	534	90
91	Affecções das arterias :																
	a) Aneurysma.....		108	6	5	14	10	9	10	8	13	11	9	9	11	115	a) 91
	b) Arterio esclerose.....		1118	95	100	105	87	86	99	90	91	84	82	81	88	1.088	b) 91
	c) Outras affecções das arterias.....		68	9	5	2	7	1	5	5	11	12	7	9	5	78	c) 91
	A transportar.....		12843	1118	975	1114	1053	976	1008	1174	1538	1476	1259	1157	1010	13.858	

ANNO DE 1926

RIO DE JANEIRO (DISTRICTO FEDERAL)

Obitos por mēses

(Continuação)

NUMERO DE ORDEM	CAUSAS DE MORTE	MÊSES												TOTAL DO ANNO DE 1926	NUMERO DE ORDEM	
		ANNO DE 1925														
		Janeiro	Fevereiro	Março	Abril	Maior	Junho	Julho	Agosto	Setembro	Outubro	Novembro	Dezembro			
	Transporte.....	12843	1118	975	1114	1053	976	1008	1174	1538	1476	1259	1157	1010	13.858	
92	Embolia ou thrombose (não cerebral)...	4	1	1	1	3	92
93	Affecções das veias (varices, hemorroides, phlebite, etc.).....	7	1	1	2	93
94	Affecções do systema lymphatico (lymphangite, etc.).....	14	1	2	1	2	1	1	1	4	13	94
95	Hemorragias sem causa determinada.....	2	1	1	1	1	4	95
96	Outras affecções do aparelho circulatorio.....	122	8	9	12	13	10	11	17	16	18	17	13	14	158	96
	V — Affecções do aparelho respiratorio															
97	Aff. das fossas nasaes e seus annexos.....	8	97
98	Affecções do larynge.....	8	2	1	1	2	1	1	3	1	12	98
99	Bronchite :															
	a) Aguda.....	52	5	5	7	3	9	8	4	6	11	4	7	2	71	a) 99
	b) Chronica.....	33	2	2	4	3	2	2	4	1	4	3	4	31	b)
	c) Sem epitheto (5 annos e abaixo).....	47	3	5	3	4	3	4	3	1	2	2	30	c)
	d) Sem epitheto (acima de 5 annos).....	5	1	1	1	1	4	d)
100	Broncho-pneumonia (inclusive bronchite capillar).....	1796	130	137	133	147	160	136	138	115	106	123	119	111	1.555	100
101	Pneumonia :															
	a) lobar.....	97	7	3	5	10	5	4	8	6	5	8	4	70	a) 101
	b) sem epitheto.....	265	15	11	18	26	20	17	21	22	25	30	18	23	246	b)
102	Pleurisia.....	87	3	8	5	5	8	6	4	12	5	9	11	4	80	102
103	Congestão ou hemorragia parenchymatosa do pulmão.....	137	14	13	5	8	13	6	14	16	13	16	11	14	143	103
104	Gangrena do pulmão.....	16	2	2	3	1	1	1	1	2	13	104
105	Astma.....	32	2	3	3	4	1	3	1	3	23	105
106	Emphysema pulmonar.....	11	1	2	1	2	3	1	10	106
107	Outras affecções do aparelho respiratorio (excepto a tísica) :															
	a) Pneumonia intersticial chronica (inclusive as affecções profissionais do aparelho pulmonar).....	11	1	1	2	4	a) 107
	b) Affecções do mediastino.....	3	1	1	2	b)
	c) Outras.....	9	2	1	1	1	1	2	8	c)
	VI — Affecções do aparelho digestivo															
108	Affecções da cavidade buccal ou de seus annexos.....	4	2	1	1	1	1	6	108
109	Affecções do pharynge ou das amygdalas (inclusive as affecções adenoideanas).....	14	1	1	1	3	5	2	13	109
110	Affecções do esophago.....	10	1	3	1	1	1	1	1	1	10	110
111	Ulcera do estomago ou do duodeno :															
	a) Ulcera do estomago.....	52	9	4	8	6	2	4	5	5	8	5	3	6	65	a) 111
	b) Ulcera do duodeno.....	11	1	1	1	1	1	3	1	1	1	11	b)
112	Out. aff. do estomago (excepto o cancer).....	19	1	1	2	2	2	2	1	13	112
113	Diarrhéa e enterite (abaixo de 2 annos).....	3750	245	262	242	194	167	178	191	249	276	431	374	311	3.120	113
114	Diarrhéa e enterite (2 annos e acima).....	961	55	54	58	57	59	41	52	64	59	74	63	66	702	114
115	Ancylotomose.....	48	3	1	4	7	4	4	4	1	1	8	2	5	44	115
	A transportar.....	20478	1629	1502	1626	1549	1445	1444	1643	2077	2015	1999	1807	1588	20.324	

ANNO DE 1926

RIO DE JANEIRO (DISTRICTO FEDERAL)

Obitos por mēses

(Continuação)

NUMERO DE ORDEM	CAUSAS DE MORTE	MÊSES												TOTAL DO ANNO DE 1926	NUMERO DE ORDEM	
		ANNO DE 1925														
		Janêiro	Fevereiro	Março	Abril	Maiô	Junho	Julho	Agosto	Setembro	Outubro	Novembro	Dezembro			
	Transporte.....	20478	1629	1502	1626	1549	1445	1444	1643	2077	2015	1999	1807	1588	20.324	
116	Doen. produzidas por parasitas intestinaes	140	8	9	10	16	9	7	4	9	13	11	4	6	106	116
117	Appendicite e typhlite.....	80	7	6	6	2	2	6	8	4	7	6	2	9	65	117
118	Hernia, obstrucção intestinal :															
	a) Hernia.....	24	5	3	3	6	4	4	3	4	1	1	9	39	a) 118
	b) Obstrucção intestinal.....	39	3	5	7	4	3	4	4	1	4	6	6	3	50	b) 117
119	Outras affecções do intestino.....	179	13	16	16	9	11	8	10	10	11	11	11	13	139	119
120	Atrophia amarella aguda do figado.....	3	1	1	1	3	120
121	Tumôr hydatico do figado.....	2	2	121
122	Cirrose do figado :															
	a) alcoolica.....	36	1	2	1	1	2	1	1	1	10	a) 122
	b) não especificada como alcoolica.....	151	9	10	13	14	11	15	16	7	12	14	19	17	159	b) 122
123	Calculos biliars.....	14	1	3	2	1	1	2	3	4	2	17	123
	A. Abcesso do figado.....	9	4	2	2	5	2	1	16	A) 124
124	B. Outras affecções do figado.....	67	4	4	6	9	4	3	8	4	4	10	3	8	67	B) 124
125	Affecções do pancreas.....	125
126	Peritonite sem causa indicada.....	39	2	3	6	4	3	2	4	1	7	3	3	38	126
127	Outras affecções do apparelho digestivo (excepto o cancer e a tuberculose).....	127
	VII — Affecções não venereas do apparelho genito urinario e de seus annexos															
128	Nephrite aguda (comprehendidas as nephrites sem epiteto, abaixo de 10 annos).....	267	18	17	18	16	23	15	15	25	21	26	29	16	239	128
129	Nephrite chronica (comprehendidas as nephrites sem epiteto, acima de 10 annos).....	1317	106	90	112	112	109	121	116	112	107	132	141	135	1.393	129
130	Cbyluria.....	1	130
131	Outras affecções dos rins e de seus annexos (não comprehendidas as doencas gravidicas dos rins).....	70	5	9	8	5	7	5	5	6	7	1	9	10	77	131
132	Calculos das vias uritarias.....	8	2	2	1	1	1	1	8	132
133	Affecções da bexiga.....	17	1	1	1	1	2	6	133
134	Outras aff. da uretb., abcesso urinoso etc. :															
	a) Estreit. da uretb., abcesso urinoso.....	6	1	1	1	1	1	1	6	a) 134
	b) Outras affecções da uretbra.....	14	2	2	5	1	2	1	3	16	b) 134
135	Affecções da prostata.....	17	5	1	1	2	3	2	3	1	3	3	24	135
136	Affecções não venereas dos orgaos genitaeas do homem.....	2	2	136
137	Kysto ou outros tumôres não malignos do ovario.....	4	1	2	1	4	137
138	Salpingite ou abcesso da bacia.....	24	1	3	1	1	2	2	2	2	3	3	3	1	24	138
139	Tumôr uterino (não canceroso).....	12	3	1	1	2	2	2	1	1	13	139
140	Hemorragia uterina não puerperal.....	2	1	1	2	140
141	Out. aff. dos orgaos genitaeas da mulher.....	8	2	1	2	5	141
142	Affecções não puerperaeas da manima.....	1	1	142
	VIII — Estado puerperal															
143	Accidentes da gravidez :															
	a) Aborto.....	2	1	1	2	a) 143
	b) Prenhez ectopica.....	6	2	2	b) 143
	c) Outros accidentes da gravidez.....	3	1	1	1	1	4	c) 143
	A transportar.....	23045	1824	1689	1844	1760	1619	1647	1847	2269	2222	2236	2050	1825	22.862	

ANNO DE 1926

RIO DE JANEIRO (DISTRICTO FEDERAL)

Obitos por menses

(Continuação)

NUMERO DE ORDEM	CAUSAS DE MORTE	ANNO DE 1925	MÊSES												TOTAL DO ANNO DE 1926	NUMERO DE ORDEM
			Janeiro	Fevereiro	Março	Abril	Maior	Junho	Julho	Agosto	Setembro	Outubro	Novembro	Dezembro		
	Transporte.....	23045	1824	1689	1844	1760	1649	1647	1847	2269	2222	2236	2050	1825	22.862	
144	Hemorragia puerperal.....	29	3	2	5	5	6	4	3	3	4	3	3	38	144	
145	Outros accidentes do parto.....	14	1	2	1	1	2	4	5	3	3	3	3	25	145	
146	Septicemia puerperal.....	103	13	10	10	4	15	15	5	10	7	13	8	10	120	146
147	Phlegmatia alba dolens. Embolia ou morte subita puerperaes.....	2				1	1			1				4	147	
148	Albuminuria ou eclampsia puerperaes..	56	10	4	5	8	5	6	6	7	4	7	4	8	74	148
149	Sobreparto (sem outras explicações).....														149	
150	Affecções puerperaes da mamma.....														150	
	IX — Affecções da pelle ou do tecido cellular															
151	Gangrena.....	57	5	4	3	2	2	4	6	4	5	6	3	4	48	151
152	Furunculo.....	19	2	4	4	4	2	2	1			2	1	4	26	152
153	Phlegmão, abcesso quente.....	55	3	3	7	4	4	5		4	6	9	2	5	52	153
154	{ A <i>Tinha</i> ou <i>pellada</i>														154	
154	{ B. <i>Sarna</i>															
155	Out. aff. da pelle ou de seus anexos.....	7	1	1	1			2			1		1	7	155	
	X — Affecções dos ossos e dos orgãos da locomoção															
156	Aff. dos ossos (excepto a tuberculose)..	11		1	1	1	1	1		3	1	1	4	2	16	156
157	Affecções das articulações (excepto tuberculose e rheumatismo).....	8	1	1						6		2		10	157	
158	Outras affecções dos ossos ou dos orgãos da locomoção.....														158	
	XI — Vicios de conformação															
159	Vicios de conformação congenitos (não comprehendidos os nascidos mortos).....	55	5	7	3	2	4	7	6	9	4	6	8	6	67	159
	XII — Primeira idade															
160	Debilidade congenita, ictericia e esclerema.	544	47	37	47	61	45	51	41	46	29	40	37	42	523	160
161	Nascimento prematuro ou consequencias do parto.....	120	4	5	8	7	9	13	4	8	2	7	6	12	86	161
162	Outras aff. especiaes á primeira idade..	159	16	15	21	28	16	9	24	26	16	17	26	20	234	162
163	Falta de cuidados.....	2	1		1					1	1	1			5	163
	XIII—Velhice															
164	Senilidade.....	112	9	11	11	11	10	8	11	8	7	9	10	11	116	164
	XIV — Affecções produzidas por causas exteriores															
165	Subidos (Ing. de venenos solidos ou liquidos.	7													165	
166	Subidos (Absorção de subs. corrosivas....	38	2		2	1	3			3	2	3	6	4	26	166
167	Subidos (Absorção de gazes venenosos.....														167	
168	Subidos (Enforcamento ou estrangulação....	13	1	5		3	1		3	1	1	2		2	19	168
	A transportar.....	24456	1947	1800	1969	1903	1772	1778	1960	2403	2322	2366	2174	1964	24.358	

ANNO DE 1926

RIO DE JANEIRO (DISTRICTO FEDERAL)

Obitos por menses

(Continuação)

NUMERO DE ORDEM	CAUSAS DE MORTE	MÊSES												TOTAL DO ANNO DE 1926	NUMERO DE ORDEM	
		ANNO DE 1925														
		Jan	Fev	Mar	Abr	Mai	Jun	Jul	Agos	Set	Out	Nov	Dez			
	Transporte.....	24456	1947	1800	1969	1903	1772	1778	1960	2403	2322	2366	2174	1964	24.358	
169	Suicídios por Submersão.....	2				1			2			1	1		5	169
170	Armas de fogo.....	47	9	2	2	2	2	2	6	3	1	4	5	9	47	170
171	Inst. cortantes ou perfurantes.....	2		1	1		2	2	1	1					8	171
172	Precipitação de um lugar elevado.....	8	1	1		1	1		1	2	1	2			10	172
173	Esmagamento.....	15		1	2	2		2	1	2	2			1	11	173
174	Outros suicídios.....	26	1			2	3	1	2		6	4	1	2	22	174
175	Envenenamentos por alimentos.....	1													1	175
176	Picadas de animais peçonhentos.....	2			1										1	176
177	Outros envenenamentos agudos.....	2	2	1								1			4	177
178	Incendio.....	2													2	178
179	Queimaduras (excepto as de incendio).....	54	7	3	8	4	10	8	10	6	4	7	5	6	78	179
180	Suffocação mecânica accidental.....	6									1				1	180
181	Absorção de gazes irrespiráveis ou tóxicos.....	14				2	2		3		2	1	2		12	181
182	Submersão accidental.....	69	5	6	7	2	6	12	5	3	6	8	11	11	82	182
183	Por armas de fogo (exc. ferimentos de guerra).....	3	1		1	1	1						1		7	183
184	Por instr. cortantes ou perfurantes.....	1											1		1	184
185	Por queda.....	86	4	3	9	6	5	6	6	3	10	4	5	5	66	185
186	Em minas ou pedreiras.....	10					1								1	186
187	Por machinas.....	2						1	1		1				3	187
188	Outros esmagamentos (carros, trens de ferro, bonds, etc.).....	337	29	27	36	31	34	32	25	36	31	25	28	26	360	188
189	Violencias exercidas por animais.....	2	1	1					1						3	189
190	Ferimentos de guerra.....														190	190
191	Execução dos civis pelos exercitos belligerantes.....														191	191
192	Pome ou sede.....	1								2	1	2	1		6	192
193	Frio excessivo.....														193	193
194	Calor excessivo.....	7	1												1	194
195	Raio.....	1													1	195
196	Outras commoções electricas.....	12	2	1	1					1			1	2	8	196
197	Homicidio por armas de fogo.....	55	6	5	5	5	5	5	1	2	4	3	9	11	61	197
198	Homicidio por instrumentos cortantes ou perfurantes.....	41	3	2	1	3	1	1	2	2	3	1	2		22	198
199	Homicidio por outros meios.....	8	1	2			1	1	1	2		2	1	1	12	199
200	Infanticidio { a) assassinio de crianças até 7 dias de idade.....									1					1	a) 200
	b) assassinio de crianças de 8 dias a um anno.....														1	b) 200
201	Fractura (sem outra indicação).....														201	201
202	Outras violencias exteriores.....	5										1	1	1	3	202
203	Mort. violentas cuja causa é desconhecida.....	3	1	1	1									2	5	203
XV — Doenças mal definidas																
204	Morte subita.....	19			1			3	1	1		1		2	9	204
205	Doença não especificada ou mal definida.....	926	95	83	88	84	93	82	81	106	89	113	114	105	1.133	205
Total.....		26225	2116	1941	2133	2049	1939	1937	2110	2574	2484	2546	2363	2150	26.342	
Nascidos mortos.....		2591	213	208	250	236	208	210	205	210	205	198	208	220	2571	

* a) De accordo com o artigo 298 do Código Penal Brasileiro.
a. e b.) Em obediencia á Nomenclatura Internacional de Causas de Morte.

NUMERO DE ORDEM	CAUSAS DE MORTE	PRODUÇÃO DA MATERIA PRIMA		TRANSFORMAÇÃO E EMPREGO DA																	
		EXPLORAÇÃO DO SOLO E SUB-SOLO		INDUSTRIAS																	
		Exploração do Solo	Extração de materias mine- raes	Segundo a natureza da materia prima					Segundo a applicação da materia prima												
		Agricultura	Criação Caça e pesca Pedreiras	Minas, salinas, etc.	Textis	Couros, pelles, etc.	Madeiras	Metallurgia	Ceramica	Productos chimicos e analogos	Alimentação	Vestuario e tocador Mobiliario	Edificação	Apparelhos de transporte	Produção e transmissão de forças físicas	Relativos ás sciencias, letras e artes. Industrias de luxo	Outras				
I — Doenças epidemica, endêmicas e infectuosas																					
1	A. Febre typhoide (typho abdominal).....	1	1				2							1		1	13				
2	B. Febres paratyphoides.....						1										2				
3	Typho exantematico.....																				
4	Febre recorrente.....																				
4	Melitococcia (Febre de Malta).....	13		1	1	4	1					1	6	1			34				
5	A. Febre palustre (paludismo agudo).....																				
5	B. Cachexia palustre (paludismo chronico).....	6	2				1	3				1					15				
6	Variola.....	29					1	3	4	1	1	5	28	1	1		204				
7	Sarampo.....																				
8	Escarlatina.....																				
9	Coqueluche.....																				
10	Diphtheria.....																				
11	Grippe: a) com compl. pulm. declaradas.....	2	2					1	1								18				
11	b) outras.....	13	1					2	1	2	1	2	2	2			25				
12	Suor maligno miliar.....																				
13	Parotidite infectuosa.....																				
14	Cholera asiatico.....																				
15	Enterite choleriforme.....																				
16	Dysentria: a) amebiana.....		1														3				
16	b) bacillar.....	1						1									3				
16	c) sem epitheto ou devida a outras causas.....	7							1				2				17				
17	Peste: a) bubonica.....								1												
17	b) pneumonica.....																				
17	c) septicemica.....																				
17	d) sem epitheto.....																				
18	Febre amarella.....																				
19	Espirochetose ictero-hemorrhagica.....																				
20	Lepra.....	8	1				1						1				9				
21	Erysipela.....	1											2				3				
22	Poliomyelite aguda.....																				
23	Encephalite lethargica.....																				
24	Meningite cerebro-espinal epidemica.....						1										2				
25	Outras doencas epidemicas.....																				
26	Mormo e lamparão.....																				
27	Pustula maligna e carbunculo (bacillus anthracis).....																				
28	Raiva.....																1				
29	Tetano.....						1	1									2				
30	Mycoses.....												1				8				
31	Tuberculose do aparelho respiratorio.....	70	1	5	4	1	8	36	59	34	7	4	16	26	5	98	17	16	29	622	
32	Tuberculose das meninges ou do sistema nervoso central.....																				1
33	Tuberculose dos intestinos ou do peritonco.....													1							7
34	Tuberculose da columna vertebral.....																				1
35	Tuberculose articular.....																				1
	A transportar.....	151	1	13	4	2	11	41	75	46	9	7	16	34	6	144	25	17	32	990	

(*) Varicella.

NUMERO DE ORDEM	CAUSAS DE MORTE	PRODUÇÃO DA MATERIA PRIMA				TRANSFORMAÇÃO E EMPREGO DA															
		EXPLORAÇÃO DO SOLO E SUB-SOLO				INDUSTRIAS															
		Exploração do Solo		Extração de materias mineiras		Segundo a natureza da materia prima					Segundo a applicação da materia prima										
		Agricultura	Criação	Caça e pesca	Pedreiras	Minas, salinas, etc.	Textis	Couros, pelles, etc.	Madeiras	Metallurgia	Ceramica	Productos chimicos e analogos	Alimentação	Vestuario e toucador	Mobiliario	Edificação	Apparelhos de transporte	Produção e transmissão de forças physicas	Relativos ás sciencias, letras e artes. Industrias de luxo	Outras	
	Transporte.....	151	1	13	4	2	11	41	75	46	9	7	16	34	6	144	25	17	32	990	
36	Tuberculose de outros órgãos:																				
	a) Tub. da pelle ou do tec. cel. sub-cutaneo.....																				
	b) Tub. dos ossos (exc. columna vertebral).....																			2	
	c) Tub. do syst. lymph. (exc. a dos ganglios mesentericos e retro-peritoneaes).....																			2	
	d) Tub. do aparelho genito-urinario.....																				
	e) Tuberculose de outros órgãos.....																				
37	Tuberculose disseminada:																				
	a) aguda.....																			2	
	b) chronica.....																			4	
38	Syphilis.....	5						1	2	5				1		6	2			24	
39	Cancro molle.....																				
	A. Gonococcia.....																				
40	B. Ophthalmia blenorragica ou purulenta.....																				
41	Infeção purulenta ou septicemia.....	3								3				1		1				8	
42	Outras doenças infectuosas.....																			a 1	
	II — Doenças geraes não mencionadas acima																				
43	Cancer ou tumores malignos																				
	{ da cavidade buccal.....	5								1	1			1		7				12	
44a	{ do estomago.....	5								1	4				2		6			21	
44b	{ do figado.....									1	1				1		1			8	
45	{ do peritoneo, dos intestinos ou do recto.....									2	1	1								3	
46	{ dos órgãos genitae da mulher.....									2	1	1								3	
47	{ do seio.....																				
48	{ da pelle.....	1									1									3	
49	{ de outros órgãos ou de órgãos não especificados.....	2									1				3					20	
50	Tumores não malignos ou cujo caracter maligno não foi especificado (excepto os tumores dos órgãos genitae da mulher).....										1										
51	Rheumatismo articular agudo febril.....	1									1					1				6	
52	Rheumatismo chronico ou gotta.....																			1	
53	Escorbuto.....																			1	
54	Pellagra.....																				
55	Beriberi.....																				
56	Rachitismo.....																				
57	Diabetes.....	1												1							
58	Anemia, chlorose:																				
	a) Anemia perniciosa.....	1			1															3	
	b) Outras anemias e chlorose.....	1																			
59	Doenças do corpo pituitario.....																				
60	a) Bocio exophthalmico.....																				
	b) Outras doenças da glandula thyroide.....																				
61	Doenças das glandulas parathyroides.....																				
62	Doenças do thymus.....																				
	A transportar.....	176	1	15	4			17	47	84	59	9	8	17	43	7	171	28	18	34	1.111

(a) Infecção cryptogenica. (b) Leishmaniose. (c) Doença de Chagas. (d) Uma de leishmaniose, uma de infecção crypto

DE 1926

(DISTRICTO FEDERAL)

profissões

(Continuação)

MATERIA PRIMA		ADMINISTRAÇÃO E PROFISSÕES LIBERAES											DIVERSAS			TOTAL GERAL	NUMERO DE ORDEM										
TRANS-PORTES	COMERCIO	FORÇA PUBLICA					ADMINISTRAÇÃO		PROFISSÕES LIBERAES				Serviço domestico	Mal definidas	Outras profissões			Profissão não declarada e sem profissão	Homens menores de 15 annos	Total de mulheres							
		Exercito	Arma-da	Poli-cia	Bom-beiros	Publica	Federal	Estadual	Municipal	Particular	Religiosas	Judiciarias									Medicinas	Magisterio	Sciencias, letras e artes	Pessoas que vivem de suas rendas			
Maritimos e fluviaveis	Comercio propriamente dito	28	46	4	33	1	15	2	6	211	25	18	1	7	10	3	54	6	36	1	21	332	1.692	4.077	9.037		
Terrestres e aereos	Outras especies de commercio	1	1																								
Correios, telegraphos e telephones	Officiaes																										
Bancos, cambio, seguros, commissões, etc.	Praças																										
	Officiaes																										
	Praças																										
	Officiaes																										
	Praças																										
	Officiaes																										
	Praças																										
	Officiaes																										
	Praças																										
	Officiaes																										
	Praças																										
	Officiaes																										
	Praças																										
	Officiaes																										
	Praças																										
	Officiaes																										
	Praças																										
	Officiaes																										
	Praças																										
	Officiaes																										
	Praças																										
	Officiaes																										
	Praças																										
	Officiaes																										
	Praças																										
	Officiaes																										
	Praças																										
	Officiaes																										
	Praças																										
	Officiaes																										
	Praças																										
	Officiaes																										
	Praças																										
	Officiaes																										
	Praças																										
	Officiaes																										
	Praças																										
	Officiaes																										
	Praças																										
	Officiaes																										
	Praças																										
	Officiaes																										
	Praças																										
	Officiaes																										
	Praças																										
	Officiaes																										
	Praças																										
	Officiaes																										
	Praças																										
	Officiaes																										
	Praças																										
	Officiaes																										
	Praças																										
	Officiaes																										
	Praças																										
	Officiaes																										
	Praças																										
	Officiaes																										
	Praças																										
	Officiaes																										
	Praças																										
	Officiaes																										
	Praças																										
	Officiaes																										
	Praças																										
	Officiaes																										
	Praças																										
	Officiaes																										
	Praças																										
	Officiaes																										
	Praças																										
	Officiaes																										
	Praças																										
	Officiaes																										
	Praças																										

NUMERO DE ORDEM	CAUSAS DE MORTE	PRODUÇÃO DA MATERIA PRIMA		TRANSFORMAÇÃO E EMPREGO DA																	
		EXPLORAÇÃO DO SOLO E SUB-SOLO		INDUSTRIAS																	
		Exploração do Solo	Extração de matérias mineiras	Segundo a natureza da matéria prima							Segundo a aplicação da matéria prima										
				Agricultura	Criação	Caça e pesca	Pedreiras	Minas, salinas, etc.	Textis	Couros, peles, etc.	Madeiras	Metallurgia	Ceramica	Productos chimicos e analogos	Alimentação	Vestuario e toucador	Mobiliario	Edificação	Apparelhos de transporte	Produção e transmissão de forças physicas	Relativos ás sciencias, letras e artes. Industrias de luxo
	Transporte.....	176	1	15	4	3	12	47	84	59	9	8	17	43	7	171	28	18	34	1.111	
63	Doenças das capsulas suprarenaes (doença de Addison).....																			2	
64	Doenças do baço.....																				
65	Leucemia ou doença de Hodgkin:																				
	a) Leucemia.....																				
	b) Doença de Hodgkin.....																				
66	Alcoolismo (agudo ou chronico).....	3															2		1	1	13
67	Envenenamentos chronicos por substancias mineiras.....																				
68	Envenenamentos chronicos por substancias organicas.....																				
69	Outras doenças geraes.....																2				4
	III — Affecções do systema nervoso e dos orgãos dos sentidos																				
70	Encephalite.....	1							1												8
71	Meningite.....								1												5
72	Ataxia locomotora progressiva.....											1					1				5
73	Outras affecções da medulla espinhal.....								1										1		5
74	Hemorragia cerebral, apoplexia:																				
	a) Hemorrhagia cerebral.....	10		3					1	2						1	1		2	1	24
	b) Embolia ou thrombose cerebral.....									1											11
75	Paralysis sem causa indicada:																				
	a) Hemiplegia.....	1																			2
	b) Outras paralyasias.....																				1
76	Paralysis geral.....								1							1					10
77	Outras formas de alienação mental.....															1					4
78	Epilepsia.....												1			3					8
79	Eclampsia (não puerperal).....																				
80	Convulsões das creanças.....																				
81	Choréa.....																				3
82	Nevrite.....															2					3
83	Amolecimento cerebral.....															1					2
84	Outras affecções do systema nervoso.....	1								1						1					4
85	Affecções dos orgãos da visão.....																				
86	Affecções dos ouvidos e do seo mastoideano.....	1																			
	IV — Affecções do aparelho circulatorio																				
87	Pericardite.....	2								1											5
88	Endocardite ou myocardite aguda.....	1								2						2	3				12
89	Angina do peito.....	2																			12
90	Outras affecções do coração.....	11		3					3	8	2				1	5		13	4	3	55
91	Affecções das arterias:																				
	a) Aneurysma.....	1		1	1				1	3	1					1	7				16
	b) Arterio esclerose.....	54	1	5	1				1	6	8	7			2	3	7	1	22	3	86
	c) Outras affecções das arterias.....	1													1	1		2			15
	A transportar.....	265	2	27	6	3	13	59	111	71	9	11	28	62	9	232	39	26	37	1.418	

NUMERO DE ORDEM	CAUSAS DE MORTE	PRODUÇÃO DA MATERIA PRIMA		TRANSFORMAÇÃO E EMPREGO DA																
		EXPLORAÇÃO DO SOLO E SUB-SOLO		INDUSTRIAS																
		Explora-ção do Solo	Extra-ção de materias mine-raes	Segundo a natureza da materia prima							Segundo a applicação da materia prima									
				Agricultura	Criação	Caça e pesca	Pedreiras	Minas, salinas, etc.	Textis	Couros, pelles, etc.	Madeiras	Metallurgia	Ceramica	Productos chimicos e analogos	Alimentação	Vestuario e toucador	Mobiliario	Edificação	Apparelhos de transporte	Produção e transmissão de forças physicas
	Transporte.....	265	2	27	6	3	13	59	111	71	9	11	28	62	9	232	39	26	37	1.418
92	Embolia ou thrombose (não cerebraes).....																			
93	Affecções das veias (varices, hemorroides, phlebite etc.).....																			
94	Affecções do systema lymphatico (lymphangite, etc.).....																			
95	Hemorrhagia sem causa determinada.....																			2
96	Outras affecções do apparelho circulatorio.....	2		1	1	1	1	1	1	1	1	1	1	1	1	1	1	1	1	16
	V — Affecções do apparelho respiratorio																			
97	Affecções das fossas nasaes e seus annexos.....																			
98	Affecções do larynge.....																			1
99	Bronchites:																			
	a) Aguda.....																			
	b) Chronica.....								2	2						1				2
	c) Sem epitheto (5 annos e abaixo).....																			
	d) Sem epitheto (acima de 5 annos).....																			
100	Broncho-pneumonia (incl. bronchite capillar).....	1		1					2	2					1	2				14
101	Pneumonia:																			
	a) lobar.....	3		2											1	2				10
	b) sem epitheto.....	2							1	1	1				1	4	1	1	1	33
102	Pleurisia.....	1							1	1					3			1		7
103	Congestão ou hemorrhagia parenchymatosa do pulmão.....	2	1		1					1	3				1	1	6	2		22
104	Gangrena do pulmão.....									1	3									2
105	Asthma.....														1					2
106	Emphysema pulmonar.....								1											2
107	Outras affecções do apparelho respiratorio (excepto a tísica):																			
	a) Pneumonia intersticial chronica (inclusive as affecções profissionaes do apparelho pulmonar).....																			
	b) Affecções do mediastino.....															1				1
	c) Outras.....									1										1
	VI — Affecções do apparelho digestivo																			
108	Affecções da cavidade buc. ou de seus annexos.....																			
109	Affecções do pharynge ou das arnygdalas (inclusive as affecções adenoideas).....									1										
110	Affecções do esophago.....	1														1				2
111	Ulcera do estomago ou do duodeno:																			
	a) Ulcera do estomago.....	2								1					1					10
	b) Ulcera do duodeno.....																			1
112	Outras affecções do estomago (exc. o cancer).....																			2
113	Diarrhea e enterite (abaixo de 2 annos).....								2	1	3			1						76
114	Diarrhea e enterite (2 annos e acima).....	12														8	2			6
115	Ancylostomose.....																			6
	A transportar.....	292	3	31	8	4	13	69	120	80	10	13	28	65	12	259	49	29	40	1.627

NUMERO DE ORDEM	CAUSAS DE MORTE	PRODUÇÃO DA MATERIA PRIMA					TRANSFORMAÇÃO E EMPREGO DA													
		EXPLORAÇÃO DO SOLO E SUB-SOLO					INDUSTRIAS													
		Exploração do Solo		Extração de materias mine- raes			Segundo a natureza da materia prima					Segundo a applicação da materia prima								
		Agricultura	Criação	Caça e pesca	Pedreiras	Minas, salinas, etc.	Textis	Couros, pelles, etc.	Madeiras	Metallurgia	Ceramica	Productos chimicos e analogos	Alimentação	Vestuario e tocador	Mobiliario	Edificação	Apparelhos de transporte	Produção e transmissão de forças physicas	Relativos ás sciencias, letras e artes. Industrias de luxo	Outras
	Transporte.....	29	2	31	8	4	13	69	120	80	10	13	28	65	12	259	49	29	40	1.627
116	Doenças produzidas por parasitas intestinaes.	4				1														2
117	Appendicite e typhlite.....	1					1		1			1	1		2	1			1	4
118	Hernia, obstrução intestinal:																			
	a) Hernia.....	3													1					7
	b) Obstrução intestinal.....	2		1				2							1	1				1
119	Outras affecções do intestino.....	2											2		2					2
120	Atrophia amarella aguda do figado.....																			
121	Tumor hydatico do figado.....																			
122	Cirrose do figado:																			
	a) Alcoolica.....	1							1											3
	b) Não especificada como alcoolica.....	5			1			1	4	1			2		6	1	1	1		26
123	Calculos biliares.....																			
124	(A. Abcesso do figado.....			2					1											2
	(B. Outras affecções do figado.....	2		1					1						1					3
125	Affecções do pancreas.....																			
126	Peritonite sem causa indicada.....	2							1											4
127	Outras affecções do aparelho digestivo (excepto o cancer e a tuberculose).....																			
	VII — Affecções não veneraeas do aparelho genito-urinario e de seus annexos																			
128	Nephrite aguda (comprehendidas as nephrites sem epiteto, abaixo de 10 annos).....	2								1					2					1
129	Nephrite chronica (comprehendidas as nephrites sem epiteto, acima de 10 annos).....	35		3	1		3	9	13	6		3	4	7	1	27	4	5	5	130
130	Chyluria.....																			
131	Outras aff. dos rins e de seus annexos (não comprehendidas as doenças gravidicas dos rins).....	1							1	1					1					1
132	Calculos das vias urinaes.....																			3
133	Affecções da bexiga.....																			4
134	Outras aff. da urethra, abcesso urinoso, etc.:																			
	a) Estreitamento da urethra, abcesso urinoso.....	1																		2
	b) Outras affecções da urethra.....	1							1											5
135	Affecções da prostata.....	2							1	1					1					6
136	Affecções não veneraeas dos orgãos genitaeas do homem.....	1																		
137	Kysto ou outros tum. não malignos do ovario.....																			
138	Salpingite ou abcesso da bacia.....																			
139	Tumor uterino (não canceroso).....																			
140	Hemorrhagia uterina não puerperal.....																			
141	Outras aff. dos orgãos genitaeas da mulher.....																			
142	Affecções não puerperaeas da mamma.....																			
	VIII — Estado puerperal																			
143	Accidentes da gravidez:																			
	a) Aborto.....																			
	b) Prenhez ectopica.....																			
	c) Outros accidentes da gravidez.....																			
	A transportar.....	357	3	38	10	5	16	86	143	89	11	19	33	77	13	303	56	35	47	1.833

NUMERO DE ORDEM	CAUSAS DE MORTE	PRODUÇÃO DA MATERIA PRIMA					TRANSFORMAÇÃO E EMPREGO DA													
		EXPLORAÇÃO DO SOLO E SUB-SOLO					INDUSTRIAS													
		Exploração do Solo		Extração de materias mineiras			Segundo a natureza da materia prima					Segundo a aplicação da materia prima								
		Agricultura	Orizção	Caça e pesca	Pedreiras	Minas, salinas, etc.	Textis	Couros, pelles, etc.	Madeiras	Metallurgia	Ceramica	Productos chimicos e analogos	Alimentação	Vestuario e tocador	Mobiliario	Edificação	Apparelhos de transporte	Produção e transmissão de forças physicas	Relativos ás sciencias, letras e artes. Industrias de luxo	Outras
	Transporte.....	357	3	38	10	5	16	86	143	89	11	19	33	77	13	303	56	35	47	1.833
144	Hemorragia puerperal.....																			
145	Outros accidentes do parto.....																			
146	Septicemia puerperal.....																			
147	Pblegmia alba dolens. Embolia ou morte subita puerperas.....																			
148	Albuminuria ou eclampsia puerperas.....																			
149	Sobreparto (sem outras explicações).....																			
150	Affecções puerperas da mamma.....																			
	IX — Affecções da pelle ou do tecido cellullar																			
151	Gangrena.....	2		1					1				1		2					7
152	Furunculo.....								1											3
153	Phlegmão, abcesso quente.....	1							1											7
154	(A. <i>Tinha ou pelada</i>)																			
154	(B. <i>Sarna</i>)																			
155	Outras affecções da pelle ou de seus annexos.....	1																		
	X — Affecções dos ossos e dos orgãos da locomoção																			
156	Affecções dos ossos (excepto a tuberculose).....									1										2
157	Affecções das articulações (excepto tuberculose e rheumatismo).....									1										
158	Outras affecções dos ossos ou dos orgãos da locomoção.....																			
	XI — Vicios de conformação																			
159	Vicios de conformação congenitos (não comprehendidos os nascidos mortos).....																			
	XII — Primeira idade																			
160	Debilidade congenita, ictericia e esclerema.....																			
161	Nascimento prematuro ou consequencias do parto.....																			
162	Outras affecções especiaes á primeira idade.....																			
163	Falta de cuidados.....																			
	XIII — Velhice																			
164	Senilidade.....	3													2					6
	XIV — Affecções produzidas por causas exteriores																			
165	Suicidios por { Ingestão de venenos solidos ou liquidos.....																			
166	{ Absorção de substancias corrosivas.....	1										1								
167	{ Absorção de gazes venenosos.....														2					
168	{ Enforcamento ou estrangulação.....	1																		2
	A transportar.....	366	3	39	10	5	16	86	148	90	11	19	34	78	13	309	56	35	47	1.860

NUMERO DE ORDEM	CAUSAS DE MORTE	PRODUÇÃO DA MATERIA PRIMA					TRANSFORMAÇÃO E EMPREGO DA													
		EXPLORAÇÃO DO SOLO E SUB-SOLO					INDUSTRIAS													
		Exploração do Solo		Extração de materias mine- raes			Segundo a natureza da materia prima				Segundo a applicação da materia prima									
		Agricultura	Criação	Caça e pesca	Pedreiras	Minas, salinas, etc.	Textis	Couros, pelles, etc.	Madeiras	Metallurgia	Ceramica	Productos chimicos e analogos	Alimentação	Vestuario e toucador	Mobiliario	Edificação	Apparelhos de transporte	Produção e transmissão de forças physicas	Relativos ás sciencias, letras e artes. Industrias de luxo	Outras
	Transporte.....	366	3	39	10	5	16	86	148	90	11	19	34	78	13	30	56	35	47	1,860
169	Suicídios (Submersão.....)																			
170	Armas de fogo.....					1	2	2	1							3				3
171	Instrumentos cortantes ou perforantes..																			1
172	Precipitação de um logar elevado.....																			2
173	Emagamento.....																			1
174	Outros suicídios.....																			2
175	Envenenamentos por alimentos.....																			
176	Picadas de animais peçonhentos.....																			1
177	Outros envenenamentos agudos.....																			
178	Incendio.....																			
179	Queimaduras (excepto as de incendio).....								1			1								2
180	Suffocação mecanica accidental.....																			
181	Absorção de gazes irrespiraveis ou toxicos.																			2
182	Submersão accidental.....	3		2				1										1		7
183	Por armas de fogo (excepto ferimentos de guerra).....																			1
184	Traumatismos { Por instrumentos cortantes ou perforantes.....																			
185	{ Por queda.....	1		3											3			2	1	19
186	{ Em minas ou pedreiras.....																			
187	{ Por machinas.....									1										
188	Outros esmagamentos (carros, trens de ferro, bondes, etc.).....	9		3		1	3	5	2			2		5	1	2				61
189	Violencias exercidas por armaes.....																			
190	Ferimentos de guerra.....																			
191	Execução dos civis pelos exercitos belligerantes.....																			
192	Fome ou sede.....																			
193	Frio excessivo.....																			1
194	Calor excessivo.....																			
195	Raio.....																			
196	Outras commoções electricas.....														1					3
197	Homicidio por armas de fogo.....	3										1		2	1					13
198	Homicidio por instrumentos cortantes ou perforantes.....	3																		3
199	Homicidio por outros meios.....														1	1				6
200	Infanticidio (*) { a) assassinio de crianças até 7 dias de idade.....																			
	{ b) assassinio de crianças de 8 dias a 1 anno.....																			
201	Fractura (sem outra indicação).....																			
202	Outras violencias exteriores.....																			1
203	Mortes violentas cuja causa é desconhecida..																			1
	XV — Doenças mal definidas																			
204	Morte subita.....																			
205	Doença não especificada ou mal definida.....	20					1	3	2	1					10			2		69
	Total.....	405	3	44	13	7	17	95	158	95	11	20	36	82	13	33	58	43	48	2,057

(*) a) De accordo com o art. 298 do Código Penal Brasileiro.
a) e b) Em obediencia á Nomenclatura Internacional de Causas de Morte.

NÚMERO DE ORDEM	CAUSAS DE MORTE											
		Hospital S. Sebastião	Hospital Paula Candido	Santa Casa de Misericordia	Hospital N. S. da Saúde	Hospital N. S. do Soccorro	Hospital S. João Baptista	Hospital Nacional de Alienados	Hospital Central do Exercito	Hospital da Marinha	Hospital de Copacabana	Hospital da Policia Militar
	I — Doenças epidemicas, endemicas e infectuosas											
1	A. Febre typhoide (typho abdominal).....	17	1	8	1		1		4	1		
2	B. Febres paratyphoides.....	4		1				1	1			
3	Typho exanthematico.....											
4	Febre recurrente.....											
5	Melitococcia (Febre de Malta).....											
6	A. Febre palustre (paludismo agudo).....	2		24	1		1	1	1			
7	B. Cachexia palustre (paludismo chronico).....	2		11	1		2		2			
8	Variola.....	689	117	1					8			
9	Sarampo.....	4							1			
10	Escarlatina.....	2										
11	Coqueluche.....											
12	Diphtheria.....	8										
13	Grippe: a) com complicações pulmonares declaradas.....			5	1		1	2	1	3		
14	b) outras.....			9	3		3	5	2			1
15	Suor maligno miier.....				7							
16	Parotidite infectuosa.....								2			
17	Cholera asiatico.....											
18	Enterite cholericforme.....											
19	Dysenteria: a) amebiana.....				7				2			
20	b) bacillar.....			1	2				3	2		
21	c) sem epitheto ou devida a outras causas.....			4	8	2		1	32	6		
22	d) sem epitheto.....			3								
23	Peste: a) bubonica.....											
24	b) pneumonica.....											
25	c) septicemia.....											
26	d) sem epitheto.....											
27	Febre amarella.....											
28	Espirochetose ictero-hemorrhagia.....											
29	Lepra.....	38										
30	Erysipela.....			7	2				1	3	1	
31	Poliomyelite aguda.....											
32	Encephalite lethargica.....								2			
33	Meningite cerebro-espinhal epidemica.....	12							1			
34	Outras doenças epidemicas.....											
35	Mormo e lamparão.....											
36	Pustula maligna e carbunculo (bacillus anthracis).....											
37	Raiva.....			1								
38	Tetano.....	10		8				1		1		
39	Mycoses.....			1								
40	Tuberculose do apparelho respiratorio.....	822	56	39	4			1	56	20	2	26
41	Tuberculose das meninges ou do systema nervoso central.....							1				1
42	Tuberculose dos intestinos ou do peritoneo.....	5		8	3			2		1		2
43	Tuberculose da columna vertebral.....				1							
44	Tuberculose articular.....	1										
	A transportar.....	1624	174	140	19		14	105	54	7	26	11

DE 1926

HOSPITAES

(Districto Federal)

Hospital do Corpo de Bombeiros	Hospital S. João de Deus	Hospital do Carmo	Hospital da Penitencia	Hospital S. Francisco de Paula	Hospital N. S. das Dóres	Hospital dos Lazaros	Hospital Hahemanniano	Hospital Pró-Matre	Hospital Marítimo Muller dos Reis	Hospital D. Pedro II	Hospital da Cruz Vermelha	Hospital S. Francisco de Assis	Hospital Evangelico	Hospital Internacional	Hospital J. C. Rodrigues (antiga Policlínica das Crianças)	Hospital Oswaldo Cruz	Hospital de Prompto Socorro	Hospital Arthur Bernardes	Strangers' Hospital	Outros Hospitales	TOTAL DOS HOSPITAES	NUMERO DE ORDEM			
		2								2		2	1				1					41	A)	1	
	1		3																			11	B)	2	
																									3
	1									6		9	1									48	A)	4	
							1		9		1					1						30	B)	5	
				2			2		42		1											862		6	
																						5		7	
							1			1					1							2		8	
							1															3		9	
	2						1			1		4										10		10	
												4							3		1	23	a)	11	
																		4				31	b)	12	
																								13	
																								14	
																								15	
																						10	a)	16	
																						9	b)	17	
	2	1					1			7								1				65	c)	18	
																						3	a)	19	
																								20	
																								21	
							6					1	2									44		22	
							2															22		23	
																								24	
																								25	
																								26	
																								27	
																								28	
																								29	
																								30	
																								31	
	21	17	15	4	457		1	2		12		13					1	5	5			1.586		32	
												1												33	
											2	2	1											34	
																								35	
																								1	
2	27	20	20	4	457	6	9	2	81	37	9	1	3	8	17	1	2.878								

NUMERO DE ORDEM	CAUSAS DE MORTE	Hospital S. Sebastião	Hospital Paula Candido	Santa Casa de Misericordia	Hospital N. S. da Saúde	Hospital N. S. do Soccorro	Hospital S. João Baptista	Hospital Nacional de Alienados	Hospital Central do Exercito	Hospital da Marinha	Hospital de Copacabana	Hospital da Policia Militar
	Transporte.....	1624	174	140	19		14	105	54	7	26	11
36	Tuberculose de outros órgãos:											
	a) Tub. da pelle ou do tecido cellular sub-cutaneo..							1	1			
	b) Tub. dos ossos (excepto columna vertebral).....											
	c) Tub. do systema lymphatico (excepto a dos glanglios mesentericos e retro-peritoneaes).....				2				1			
	d) Tub. do appparelho genito-urinario.....			1								
	e) Tub. de outros órgãos.....											
37	Tuberculose disseminada:											
	a) aguda.....	3										
	b) chronica.....	2										
38	Syphilis.....	4		38	2		4	18	3	3		2
39	Cancro molle.....											
	A. Gonococcia.....											
40	B. Ophthalmia blenorragica ou purulenta.....											
41	Infeção purulenta ou septicemia.....	7		13	3		2	6	1			
42	Outras doenças infectuosas.....	a 1						b 2				
	II — Doenças geraes não mencionadas acima											
43	da cavidade buccal.....			4	14							
44a	do estomago.....	3		18	1		1		1			1
44b	Cancer do figado.....			10			2					
45	ou do peritoneo, dos intestinos ou do recto..			13	7		1					
46	ou outros dos órgãos genitae da mulher.....		2	13	13							
47	tumores do seio.....			5	1							
48	da pelle.....			1	5							
49	malignos de outros órgãos ou de órgãos não especificados.....	2		40	13			1	3			
50	Tumôres não malignos ou cujo caracter maligno não foi especificado (excepto os tumôres dos órgãos genitae da mulher.....	1		1					1			
51	Rheumatismo articular agudo febril.....			7	1							
52	Rheumatismo chronico ou gotta.....			1								
53	Escorbuto.....							14				
54	Pellagra.....											
55	Beriberi.....			2								
56	Rachitismo.....											
57	Diabetes.....				1				1			
58	Anemia, chlorose:											
	a) Anemia perniciosa.....			9								
	b) Outras anemias e chlorose.....											
59	Doenças do corpo pituitario.....											
60	a) Bocio exophthalmico.....											
	b) Outras doenças da glandula thyroide.....											
61	Doenças das glandulas parathyroides.....											
62	Doenças do thymus.....											
	A transportar.....	1649	174	323	80		24	147	66	10	26	14

(a) Infeção cryptogenica. (b) Doença de Chagas.

DE 1926

HOSPITAES

(Districto Federal)

(Continuação)

Hospital do Corpo de Bombeiros	Hospital S. João de Deus	Hospital do Carmo	Hospital da Penitencia	Hospital S. Francisco de Paula	Hospital N. S. das Dôres	Hospital dos Lazaros	Hospital Hahnemanniano	Hospital Pré-Matre	Hospital Maritimo Muller dos Reis	Hospital D. Pedro II	Hospital da Cruz Vermelha	Hospital S. Francisco de Assis	Hospital Evangelico	Hospital Internacional	Hospital J. C. Rodrigues (antiga Policlínica das Crianças)	Hospital Oswaldo Cruz	Hospital de Prompto Socorro	Hospital Arthur Bernardes	Strangers' Hospital	Outros Hospitales	TOTAL DOS HOSPITAES	NUMERO DE ORDEM
2	27	20	20	4	457	6	9	2	...	81	...	37	9	...	1	3	8	17	...	1	2.878	
...	1	2	a) 36
...	b) 2
...	c) 3
...	d) 4
...	e) 5
...	8 a) 37
...	5 b) 5
...	3	1	1	...	4	5	1	9	1	1	5	105	38
...	A) 39
...	B) 40
...	1	1	1	...	1	...	5	1	1	4	47	41
...	3	42
...	3	...	1	3	...	2	1	28	43
...	4	2	...	2	2	...	13	4	2	1	55 a) 44	
...	1	...	1	3	17 b) 30	
...	2	2	1	1	1	2	30	45
...	2	4	...	1	1	2	38	46
...	1	1	3	11	47
...	6	48
...	1	...	1	1	2	4	5	1	1	75	49
...	2	1	6	50
...	8	51
...	1	52
...	14	53
...	54
...	2	55
...	56
...	1	...	1	2	1	1	13	57
...	1	1	11 a) 58	
...	1	1 b) 1	
...	59
...	a) 60
...	b) 61
...	62
2	44	25	25	9	458	6	21	2	2	95	5	86	28	...	2	3	14	27	3	1	3.371	

NUMERO DE ORDEM	CAUSAS DE MORTE	Hospital S. Sebastião	Hospital Paula Candido	Santa Casa de Misericordia	Hospital N. S. da Saúde	Hospital N. S. do Soccorro	Hospital S. João Baptista	Hospital Nacional de Alienados	Hospital Central do Exercito	Hospital da Marinha	Hospital de Copacabana	Hospital da Policia Militar
	Transporte.....	1649	174	323	80	24	147	66	10	26	14
63	Doenças das capsulas suprarenaes (doença de Addison).....			1								1
64	Doenças do baco.....											
65	Leucemia ou doença de Hodgkin:											
	a) Leucemia.....			1								
	b) Doença de Hodgkin.....											
66	Alcoolismo (agudo ou chronico).....			3				8		1		
67	Envenenamentos chronicos por substancias mineraes.....											
68	Envenenamentos chronicos por substancias organicas.....											
69	Outras doenças geraes.....			2				1				
	III — Affecções do systema nervoso e dos orgãos dos sentidos											
70	Encephalite.....			1				2				
71	Meningite.....	4		6			4	1	4			
72	Ataxia locomotora progressiva.....		2	2				1	1			
73	Outras affecções da medulla espinhal.....			5				1		1		
74	Hemorrhagia cerebral, apoplexia:											
	a) Hemorrhagia cerebral.....	2		23	5			24	2	3	1	
	b) Embolia ou thrombose cerebral.....			1								
75	Paralysis sem causa indicada:											
	a) Hemiplegia.....			3								
	b) Outras paralyrias.....			1								
76	Paralysis geral.....							40				
77	Outras formas de alienação mental.....		1					7				
78	Epilepsia.....			2				17				
79	Eclampsia (não puerperal).....							1				
80	Convulsões das creanças.....			12								
81	Cboréa.....							2				
82	Nevrite.....			4	3			2				
83	Amolecimento cerebral.....			1				1	1			
84	Outras affecções do systema nervoso.....			1				1	8	1		
85	Affecções dos orgãos da visão.....											
86	Affecções dos ouvidos e do seio mastoideano.....			1							1	
	IV — Affecções do aparelho circulatorio											
87	Pericardite.....			7				1		1		1
88	Endocardite ou myocardite aguda.....	2		5	2				2	1		2
89	Angina do peito.....	2		2					1			
90	Outras affecções do coração.....	5		49	22		5	5	8	1		1
91	Affecções das arterias:											
	a) Aneurysma.....			15	2				4	3		
	b) Arterio esclerose.....			56	17		8	16	3	2		
	c) Outras affecções das arterias.....	2		6	1			2	1	2		1
	A transportar.....	1665	174	533	132	42	284	94	26	27	20

DE 1926

HOSPITAES

(Districto Federal)

(Continuação)

Hospital do Corpo de Bombeiros	Hospital S. João de Deus	Hospital do Carmo	Hospital da Penitencia	Hospital S. Francisco de Paula	Hospital N. S. das Dôres	Hospital dos Lazaros	Hospital Hahemanniano	Hospital Prô-Matre	Hospital Maritimo Muller dos Reis	Hospital D. Pedro II	Hospital da Cruz Vermelha	Hospital S. Francisco de Assis	Hospital Evangelico	Hospital Internacional	Hospital J. C. Rodrigues (antiga Policlínica das Crianças)	Hospital Oswaldo Cruz	Hospital de Prompto Socorro	Hospital Arthur Bernardes	Strangers' Hospital	Outros Hospitales	TOTAL DOS HOSPITAES	NUMERO DE ORDEM
2	44	25	25	9	458	6	21	2	2	95	5	86	28	2	3	14	27	3	1	3.371	
.....	2	4	63-
.....	64
.....	1	3	a)
.....	2	1	b)
.....	15	66
.....	67
.....	68
.....	69
.....	70
.....	71
.....	72
.....	73
.....	74
.....	a)
.....	b)
.....	75
.....	76
.....	77
.....	78
.....	79
.....	80
.....	81
.....	82
.....	83
.....	84
.....	85
.....	86
.....	87
.....	88
.....	89
.....	90
.....	91
.....	a)
.....	b)
.....	c)
3	79	46	41	19	461	6	31	3	14	116	6	149	32	2	6	45	27	4	2	4.039	

NUMERO DE ORDEM	CAUSAS DE MORTE											
		Hospital S. Sebastião	Hospital Paula Candido	Santa Casa de Misericordia	Hospital N. S. da Saúde	Hospital N. S. do Socorro	Hospital S. João Baptista	Hospital Nacional de Alienados	Hospital Central do Exercito	Hospital da Marinha	Hospital de Copacabana	Hospital da Policia Militar
	Transporte.....	1665	174	533	132	42	284	94	26	27	20
92	Emtolia ou thrombose (não cerebraes).....			1								
93	Affecções das veias (varices, bemorrhoides, phlebite, etc.).....			1								
94	Affecções do systema lymphatico (lymphangite, etc.).....			1								
95	Hemorrhagia sem causa determinada.....				1							
96	Outras affecções do aparelho circulatorio.....	1		9			1	3		1		
	V — Affecções do aparelho respiratorio											
97	Affecções das fossas nasaes e seus annexos.....											
98	Affecções do larynge.....							1				
99	Bronchite :											
	a) Aguda.....	1										
	b) Chronica.....	2		2	2							
	c) Sem epitheto (5 annos e abaixo).....	1										
	d) Sem epitheto (acima de 5 annos).....											
100	Broncho-pneumonia (inclusive bronchite capillar).....	7	2	11	3			4	1			
101	Pneumonia:											
	a) lohar.....			3				2	3	3		
	b) sem epitheto.....	1		18	3		5	5	2	1	1	
102	Pleurisia.....	2		11	1		2	2		1		
103	Congestão ou hemorrhagia parenchymatosa do pulmão.....			9	2			1	1			
104	Gangrena do pulmão.....								1			
105	Asthma.....				1				1			
106	Emphysema pulmonar.....			1	1							
107	Outras affecções do aparelho respiratorio (excepto a tísica):											
	a) Pneumonia intersticial obronica (inclusive as affecções profissionais do aparelho pulmonar).....				1							
	b) Affecções do mediastino.....									1		
	c) Outras.....							1				
	VI — Affecções do aparelho digestivo											
108	Affecções da cavidade buccal ou de seus annexos.....									1		
109	Affecções do pharynge ou das amygdalas (inclusive as affecções adenoideanas).....			1						1	1	
110	Affecções do esophago.....			4	1							
111	Ulcera do estomago ou do duodeno:											
	a) Ulcera do estomago.....			5	2					1		
	b) Ulcera do duodeno.....			2						1		
112	Outras affecções do estomago (excepto o cancer).....			1								
113	Diarrhéa e enterite (abaixo de 2 annos).....	3		3								
114	Diarrhéa e enterite (2 annos e acima).....	8		12	4		1	192	1	1		
115	Ancylostomose.....	2		7				1	1			
	A transporte.....	1693	176	635	154	52	496	104	38	29	20

NUMERO DE ORDEM	CAUSAS DE MORTE											
		Hospital S. Sebastião	Hospital Paula Candido	Santa Casa de Misericordia	Hospital N. S. da Saúde	Hospital N. S. do Socorro	Hospital S. João Baptista	Hospital Nacional de Alienados	Hospital Central do Exercito	Hospital da Marinha	Hospital de Copacabana	Hospital da Policia Militar
	Transporte.....	1693	176	635	154	52	496	104	38	29	20
116	Doenças produzidas por parasitas intestinaes.....	1	4	1
117	Appendicite e typhlite.....	5	4	1	1
118	Hernia, obstrucção intestinal:
	a) Hernia.....	10	1
	b) Obstrucção intestinal.....	5
119	Outras affecções do intestino.....	4	1	1	3
120	Atrophia amarella aguda do figado.....
121	Tumor hydatico do figado.....
122	Cirrhose do figado:
	a) Alcoolica.....	1
	b) Não especificada como alcoolica.....	1	19	10	3	1	1	2
123	Calculos biliares.....
124	A. Abscesso do figado.....	3	2	1
	B. Outras affecções do figado.....	4	2	1
125	Affecções do pancreas.....
126	Peritonite sem causa indicada.....	1	7	2	1
127	Outras affecções do aparelho digestivo (excepto o cancer e a tuberculose).....
	VII — Affecções não venereas do aparelho genito-urinario e de seus annexos											
128	Nephrite aguda (comprehendidas as nephrites sem epitheto, abaixo de 10 annos).....	2	1	1
129	Nephrite chronica (comprehendidas as nephrites sem epitheto acima de 10 annos).....	4	118	20	8	43	11	10	4
130	Chyluria.....
131	Outras affecções dos rins e de seus annexos (não comprehendidas as doçnas gravidicas dos rins).....	3	1	1
132	Calculos das vias urinaarias.....	3
133	Affecções da bexiga.....	3	1
134	Outras affecções da urethra, abscesso urinoso, etc.:
	a) Estreitamento da urethra, abscesso urinoso.....	3	2
	b) Outras affecções da urethra.....	1	5	1	2
135	Affecções da prostata.....	6	3
136	Affecções não venereas dos orgãos genitais do homem.....	1
137	Kysto ou outros tumores não malignos do ovario.....
138	Salpingite ou abscesso da bacia.....	5	1
139	Tumor uterino (não canceroso).....	2
140	Hemorragia uterina não puerperal.....	2
141	Outras affecções dos orgãos genitais da mulhet.....	2
142	Affecções não puerperaes da mamma.....
	VIII — Estado puerperal											
143	Accidentes da gravidez:											
	a) Aborto.....
	b) Prenhez ectopica.....
	c) Outros accidentes da gravidez.....	1
	A transportar.....	1704	176	849	202	68	546	123	51	29	25

NUMERO DE ORDEM	CAUSAS DE MORTE	Hospital S. Sebastião	Hospital Paula Candido	Santa Casa de Misericordia	Hospital N. S. da Saúde	Hospital N. S. do Socorro	Hospital S. João Baptista	Hospital Nacional de Alienados	Hospital Central do Exercito	Hospital da Marinha	Hospital de Copacabana	Hospital da Policia Militar
		Transporte.....	1704	176	849	202	68	546	123	51	29
144	Hemorragia puerperal.....			5								
145	Outros accidentes do parto.....			9								
146	Septicemia puerpera.....			21	1		3					
147	Phlegmatia alba dolens. Embolia ou morte subita puerperas.....			2								
148	Albuminuria ou eclampsia puerperas.....			17			1					
149	Sobreperto (sem outras explicações).....											
150	Affecções puerperas da mamma.....											
IX — Affecções da pelle ou do tecido cellular												
151	Gangrena.....	1		17	2		1	2		1		1
152	Furunculo.....			2	1		1			1		
153	Phlegmão, abcesso quente.....			8			1					
154	{ A. <i>Tinha ou pellada</i>											
155	{ B. <i>Sarna</i>											
155	Outras affecções da pelle ou de seus annexos.....	1		3			1					
X — Affecções dos ossos e dos orgãos da locomoção												
156	Affecções dos ossos (excepto a tuberculose).....			4	1							
157	Affecções das articulações (excepto tuberculose e rheumatismo).....	1		3					1			
158	Outras affecções dos ossos ou dos orgãos da locomoção..											
XI — Vicios de conformação												
159	Vicios de conformação congenitos (não comprehendidos os nascidos mortos).....						1					
XII — Primeira idade												
160	Debilitade congenita, ictericia e esclerema.....	1		25			5	1				
161	Nascimento prematuro ou consequencias do parto.....			15			2					
162	Outras affecções espezias á primeira idade.....			5								
163	Falta de cuidados.....											
XIII — Velhice												
164	Senilidade.....			6	1		3	11				1
XIV — Affecções produzidas por causas exteriores												
165	Suicídios por {	Ingestão de venenos solidos ou líquidos.....										
166		Absorção de substancias corrosivas.....			1				1			
167		Absorção de gazes venenosos.....										
168		Enforcamento ou estrangulação.....										
	A transportar.....	1708	176	992	208	84	563	125	53	29	27

DE 1926

HOSPITAES

(Districto Federal)

(Continuação)

Hospital do Corpo de Bombeiros	Hospital S. João de Deus	Hospital do Carmo	Hospital da Penitencia	Hospital S. Francisco de Paula	Hospital N. S. das Dóres	Hospital dos Lazaros	Hospital Hahnemanniano	Hospital Pró-Matre	Hospital Marítimo Muller dos Reis	Hospital D. Pedro II	Hospital da Cruz Vermelha	Hospital S. Francisco de Assis	Hospital Evangelico	Hospital Internacional	Hospital J. C. Rodrigues (antiga Policlínica das Crianças)	Hospital Oswaldo Cruz	Hospital de Prompto Socorro	Hospital Arthur Bernardes	Strangers' Hospital	Outros Hospitales	TOTAL DOS HOSPITAES	NUMERO DE ORDEM	
5	105	60	54	28	465	6	61	8	18	170	10	249	56	4	8	123	49	6	7	5.265		
.....	1	4	1	1	3	15	144	
.....	2	2	1	1	1	13	145	
.....	1	13	2	1	4	4	50	146	
.....	2	147	
.....	2	3	1	4	28	148	
.....	149
.....	150
.....	1	1	1	1	1	30	151	
.....	1	6	152	
.....	2	2	1	14	153	
.....	154
.....	1	6	155	
.....	156
.....	2	7	156	
.....	1	6	157	
.....	158
.....	159
.....	1	1	4	159
.....	160
.....	1	1	1	1	36	160	
.....	1	1	1	1	22	161	
.....	5	162	
.....	163
.....	164
.....	1	1	24	164	
.....	165
.....	2	4	166	
.....	167
.....	168
5	106	64	54	28	466	6	67	32	18	174	10	260	67	5	8	139	49	6	8	5.537		

NUMERO DE ORDEM	CAUSAS DE MORTE	Hospital S. Sebastião	Hospital Paula Candido	Santa Casa de Misericordia	Hospital N. S. da Saúde	Hospital N. S. do Soccorro	Hospital S. João Baptista	Hospital Nacional de Alienados	Hospital Central do Exercito	Hospital da Marinha	Hospital de Copacabana	Hospital da Policia Militar
	Transporte.....	1708	176	992	208	84	563	125	53	29	27
169	Suicidios por { Submersão.....											
170	{ Armas de fogo.....											
171	{ Instrumentos cortantes ou perforantes.....											
172	{ Precipitação de um logar elevado.....	1		1				2		1		
173	{ Esmagamento.....											
174	Outros suicidios.....			13								
175	Envenenamentos por alimentos.....											
176	Picadas de animaes peçonhentos.....											
177	Outros envenenamentos agudos.....											
178	Incendio.....											
179	Queimaduras (excepto as de incendio).....			17								
180	Suffocação mecanica accidental.....											
181	Absorção de gazes irrespiraveis ou toxicos.....			2	1				1			
182	Submersão accidental.....						1			3		
183	{ Por armas de fogo (excepto ferimentos de guerra).....								1			1
184	Traumatismos { Por instrumentos cortantes ou perforantes.....											
185	{ Por queda.....			6					2	2		
186	{ Em minas ou pedreiras.....											
187	{ Por machinas.....											
188	Outros esmagamentos (carros, trens de ferro, bondes, etc.).....	1		21			1		11	2		1
189	Violencias exercidas por animaes.....											
190	Ferimentos de guerra.....											
191	Execução dos civis pelos exercitos belligerantes.....											
192	Fome ou sede.....											
193	Frio excessivo.....											
194	Calor excessivo.....											
195	Raio.....											
196	Outras commoções electricas.....											
197	Homicidio por armas de fogo.....			2					2			2
198	Homicidio por instrumentos cortantes ou perforantes.....			2								
199	Homicidio por outros meios.....			2				1				
200	Infanticidio (*) { a) assassinio de crianças até 7 dias de idade.....											
	{ b) assassinio de crianças de 8 dias a 1 anno.....											
201	Fractura (sem outra indicação).....											
202	Outras violencias exteriores.....											
203	Mortes violentas cuja causa é desconhecida.....											
	XV — Doenças mal definidas											
204	Morte subita.....											
205	Doença não especificada ou mal definida.....	1		6	1		1	4				
	Total.....	1711	176	1064	210	87	570	142	61	29	31

(*) a) De accôrdo com o art. 298 do Codigo Penal Brasileiro.
a. e b.) Em obediencia á Nomenclatura Internacional de Causas de Morte.

DE 1926

HOSPITAES

(Districto Federal)

(Continuação)

Hospital do Corpo de Bombeiros	Hospital S. João de Deus	Hospital do Carmo	Hospital da Penitencia	Hospital S. Francisco de Paula	Hospital N. S. das Dores	Hospital dos Lazaros	Hospital Hahnemanniano	Hospital Prô-Matre	Hospital Marítimo Muller dos Reis	Hospital D. Pedro II	Hospital da Cruz Vermelha	Hospital S. Francisco de Assis	Hospital Evangelico	Hospital Internacional	Hospital J. C. Rodrigues (antiga Policlínica das Crianças)	Hospital Oswaldo Cruz	Hospital de Prompto Socorro	Hospital Arthur Bernardes	Strangers' Hospital	Outros Hospitales	TOTAL DOS HOSPITAES	NUMERO DE ORDEM
5	106	64	54	28	466	6	67	32	18	174	10	260	67	5	8	139	49	6	8	5.537	
.....	9	9	169
.....	2	2	170
.....	1	7	171
.....	1	172
.....	173
.....	1	14	174
.....	175
.....	176
.....	177
.....	178
.....	179
.....	180
.....	181
.....	182
.....	183
.....	184
.....	185
.....	186
.....	187
.....	188
.....	189
.....	190
.....	191
.....	192
.....	193
.....	194
.....	195
.....	196
.....	197
.....	198
.....	199
.....	a) 200
.....	b) 201
.....	202
.....	203
.....	204
.....	205
5	108	64	54	28	466	6	68	33	18	182	13	262	75	5	8	229	49	9	8	5.771	

OBITOS POR ASYLOS, CASAS

Rio de Janeiro

NUMERO DE ORDEM	CAUSAS DE MORTE														
		Asylo S. Francisco de Assis	Asylo Santa Maria	Asylo S. Luiz	Asylo da Misericordia	Asylo Bom Pastor	Asylo S. Cornelio	Asylo Isabel	Asylo dos Invalidos da Patria	Casa de Saude S. Sebastiao	Casa de Saude Dr. Eiras	Casa de Saude Dr. Crisiuma	Casa de Saude S. Geraldo	Casa de Saude Dr. Abilio	Casa de Saude Dr. Urbano Figueira
	I — Oeenças epidemicas, endemicas e infectuosas														
1	{ A. Febre typhoide (typho abdominal).....														
2	{ B. Febres paratyphoides.....														
3	Typho exanthematico.....														
4	Febre recorrente.....														
5	{ A. Febre palustre (paludismo agudo).....														
6	{ B. Cachexia palustre (paludismo chronico).....												1		
7	Variola.....														
8	Sarampo.....														
9	Escarlatina.....														
10	Coqueluche.....														
11	Difteria.....														
	Gripe: a) com complicações pulmonares declaradas.....	6								1					
	b) outras.....	14								1				1	
12	Suor maligno miliar.....														
13	Parotidite infectuosa.....														
14	Cholera asiatico.....														
15	Enterite cholericiforme.....														
16	Dysenteria: a) amebiana.....														
	b) bacillar.....														
	c) sem epitheto ou devida a outras causas.....														
17	Peste: a) bubonica.....														
	b) pneumonica.....														
	c) septicemica.....														
	d) sem epitheto.....														
18	Febre amarella.....														
19	Espirochetose ictero-hemorrhagica.....														
20	Lepra.....														
21	Erysipela.....														
22	Poliomyelitte aguda.....														
23	Encephalite lethargica.....														
24	Meningite cerebro-espinal epidemica.....														
25	Outras doencas epidemicas.....														
26	Mormo e lamparão.....														
27	Pustula maligna e carbunculo (bacillus anthracis).....														
28	Raiva.....														
29	Tetano.....														
30	Mycoses.....														
31	Tuberculose do aparelho respiratorio.....					1									
32	Tuberculose das meninges ou do systema nervoso central.....														
33	Tuberculose dos intestinos ou do peritoneo.....											2			
34	Tuberculose da columna vertebral.....														
35	Tuberculose articular.....														
	A transportar.....	20				1				2		3	1		

OBITOS POR ASYLOS, CASAS

Rio de Janeiro

NUMERO DE ORDEM	CAUSAS DE MORTE															
		Asylo S. Francisco de Assis	Asylo Santa Maria	Asylo S. Luiz	Asylo da Misericordia	Asylo Bom Pastor	Asylo S. Cornello	Asylo Isabel	Asylo dos Invalidos da Patria	Casa de Saude S. Sebastiao	Casa de Saude Dr. Elias	Casa de Saude Dr. Crisiuma	Casa de Saude S. Geraldo	Casa de Saude Dr. Abilio	Casa de Saude Dr. Urbano Figueira	
	Transporte.....	20				1				2			3	1		
36	Tuberculose de outros orgaos :															
	a) Tub. da pelle ou do tecido cellular sub-cutaneo.....															
	b) Tub. dos ossos (excepto columna vertebral).....															
	c) Tub. do syst. lymphatico (excepto a dos ganglios mesentericos e retro-peritoneaes).....															
	d) Tuberculose do apparelho genito-urinario.....															
	e) Tuberculose de outros orgaos.....															
37	Tuberculose disseminada :															
	a) aguda.....	1														
	b) chronica.....															
38	Syphilis.....							1		1						
39	Cancro molle.....															
	A. Gonococcia.....															
40	B. Ophthalmia blenorragica ou purulenta.....															
41	Infeccao purulenta ou septicemia.....			2					3			2				
42	Outras doencas infectuosas.....															
	II — Doencas geraes não mencionadas acima															
43	Cancer ou outros tumores malignos	da cavidade buccal.....							1							
44a			do estomago.....	1						2	1					
44b			do figado.....								1					
45			do peritoneo, dos intestinos ou do recto.....													
46			dos orgaos genitae da mulher.....	2						1		1	2			
47			do seio.....													
48			da pelle.....													
49			de outros orgaos ou de orgaos não especificados.....								1			1	2	
50			Tumores não malignos ou cujo caracter maligno não foi especificado (excepto os tumores dos orgaos genitae da mulher).....											1		
51			Rheumatismo articular agudo febril.....													
52	Rheumatismo chronico ou gotta.....	1														
53	Escorbuto.....															
54	Pellagra.....															
55	Beriberi.....															
56	Rachitismo.....															
57	Diabetes.....	1														
58	Anemia, chlorose :															
	a) Anemia perniciosa.....															
	b) Outras anemias e chlorose.....															
59	Doencas do corpo pituitario.....															
60	a) Bocio exopthalmico.....															
	b) Outras doencas da glandula thyroide.....															
61	Doencas das glandulas parathyroides.....															
62	Doencas do thymus.....															
	A transportar.....	26		2		1			1	10	3	1	9	3		

(*) Leishmaniose.

OBITOS POR ASYLOS, CASAS

Rio de Janeiro

NUMERO DE ORDEM	CAUSAS DE MORTE													
		Asylo S. Francisco de Assis	Asylo Santa Maria	Asylo S. Luiz	Asylo da Misericordia	Asylo Bom Pastor	Asylo S. Cornello	Asylo Isabel	Asylo dos Invalidos da Patria	Casa de Saude S. Sebastiao	Casa de Saude Dr. Eiras	Casa de Saude Dr. Crissiuma	Casa de Saude S. Geraldo	Casa de Saude Dr. Abilio
	Transporte.....	26		2		1			1	10	3	1	9	3
63	Doenças das capsulas suprarenaes (doença de Addison).....													
64	Doenças do baço.....													
65	Leucemia ou doença de Hodgkin :													
	a) Leucemia.....											1		
	b) Doença de Hodgkin.....													
66	Alcoolismo (agudo ou chronico).....													
67	Envenenamentos chronicos por substancias mine- raes.....													
68	Envenenamentos chronicos por substancias orga- nicas.....													
69	Outras doenças geraes.....													
	III — Affecções do systema nervoso e dos orgãos dos sentidos													
70	Encephalite.....													
71	Meningite.....										1	1		
72	Ataxia locomotora progressiva.....	1												
73	Outras affecções da medulla espinhal.....			1										
74	Hemorrhagia cerebral, apoplexia :													
	a) Hemorrhagia cerebral.....	6		2							2			
	b) Embolia ou thrombose cerebral.....		1	1										
75	Paralysis sem causa indicada :													
	a) Hemiplegia.....	4												
	b) Outras paralysis.....													2
76	Paralysis geral.....													
77	Outras formas de alienação mental.....													
78	Epilepsia.....			1							1			
79	Eclampsia (não puerperal).....													
80	Convulsões das creanças.....													
81	Choréa.....													
82	Nevrite.....													
83	Amolecimento cerebral.....													
84	Outras affecções do systema nervoso.....													
85	Affecções dos orgãos da visão.....													
86	Affecções dos ouvidos e do seio mastoideano.....													
	IV — Affecções do aparelho circulatorio													
87	Pericardite.....													
88	Endocardite ou myocardite aguda.....												1	
89	Angina do peito.....													
90	Outras affecções do coração.....	2	2	8									1	
91	Affecções das arterias :													
	a) Aneurysma.....	1												
	b) Arterio esclerose.....	22	2	12		1			2	1		1		
	c) Outras affecções das arterias.....			1										
	A transportar.....	62	5	28		2			1	12	8	1	14	5

OBITOS POR ASYLOS, CASAS

Rio de Janeiro

NUMERO DE ORDEM	CAUSAS DE MORTE													
		Asylo S. Francisco de Assis	Asylo Santa Maria	Asylo S. Luiz	Asylo da Misericordia	Asylo Bom Pastor	Asylo S. Cornello	Asylo Isabel	Asylo dos Invalidos da Patria	Casa de Saúde S. Sebastião	Casa de Saúde Dr. Eiras	Casa de Saúde Dr. Crissiuma	Casa de Saúde S. Geraldo	Casa de Saúde Dr. Abilio
	Transporte.....	62	5	28		2			1	12	8	1	14	5
92	Embolia ou thrombose (não cerebraes).....												1	
93	Affecções das veias (varices, hemorrhoides, phlebitis etc.).....													
94	Affecções do systema lymphatico (lymphangite, etc.).....													
95	Hemorrhagia sem causa determinada.....													
96	Outras affecções do aparelho circulatorio.....			5						1				
	V — Affecções do aparelho respiratorio													
97	Affecções das fossas nasaes e seus anexos.....													
98	Affecções do larynge.....													
99	Bronchite :													
	a) Aguda.....													
	b) Chronica.....			1										
	c) Sem epitheto (5 annos e abaixo).....													
	d) Sem epitheto (acima de 5 annos).....													
100	Brocho-pneumonia (inclusive bronchite capillar) ..	1								1				
101	Pneumocia :													
	a) lobar.....													
	h) sem epitheto.....													
102	Pleurisia.....	1												
103	Congestão ou hemorrhagia parenchymatosa do pulmão													
104	Gangrena do pulmão.....													
105	Asthma.....			1										
106	Emphysema pulmonar.....													
107	Outras affecções do aparelho respiratorio (excepto a tísica) :													
	a) Pneumonia intersticial chronica (inclusive as affecções profissionais do aparelho pulmonar).....													
	h) Affecções do mediastino.....													
	c) Outras.....													
	VI — Affecções do aparelho digestivo													
108	Affecções da cavidade buccal ou de seus anexos ..													
109	Affecções do pharynge ou das amygdalas (inclusive as affecções adenoideas).....									1				
110	Affecções do esophago.....													
111	Ulcera do estomago ou do duodeno :													
	a) Ulcera do estomago.....												1	
	h) Ulcera do duodeno.....													
112	Outras affecções do estomago (excepto o cancer)....													
113	Diarrhéa e enterite (abaixo de 2 annos).....													
114	Diarrhéa e euterite (2 annos e acima).....			4										
115	Ancylostomose.....													
	A transportar.....	64	5	39		2			1	15	8	1	16	5

OBITOS POR ASYLOS, CASAS

Rio de Janeiro

NUMERO DE ORDEM	CAUSAS DE MORTE													
		Asylo S. Francisco de Assis	Asylo Santa Maria	Asylo S. Luiz	Asylo da Misericordia	Asylo Bom Pastor	Asylo S. Cornello	Asylo Isabel	Asylo dos Invalidos da Patria	Casa de Saude S. Sebastião	Casa de Saude Dr. Eiras	Casa de Saude Dr. Crisiuma	Casa de Saude S. Geraldo	Casa de Saude Dr. Abilio
	Transporte.....	64	5	39		2		1	15	8	1	16	5	
116	Doenças produzidas por parasitas intestinaes													
117	Appendicite e typhlite.....								7	1		1		
118	Hernia, obstrucção intestinal:													
	a) Hernia.....													
	b) Obstrucção intestinal.....	1							3			3		
119	Outras affecções do intestino.....								1					
120	Atrophia amarella aguda do figado.....								1					
121	Tumor hydatico do figado.....													
122	Cirrhose do figado:													
	a) Alcoolica.....									1				
	b) Não especificada como alcoolica.....													
123	Calculos biliares.....								1					
124	{ A. Abscesso do figado.....													
	{ B. Outras affecções do figado.....													
125	Affecções do pancreas.....													
126	Peritonite sem causa indicada.....													
127	Outras affecções do apparelho digestivo (excepto o cancer e a tuberculose).....													
	VII — Affecções não venereas do apparelho genito-urinario e de seus annexos													
128	Nephrite aguda (comprehendidas as nephrites sem epitheto, abaixo de 10 annos).....								1					
129	Nephrite chronica (comprehendidas as nephrites sem epitheto, acima de 10 annos).....	34		4		1			1	2		1		
130	Chyluria.....													
131	Outras affecções dos rins e de seus annexos (não comprehendidas as doenças gravidicas dos rins).....								1					
132	Calculos das vias urinarias.....								2					
133	Affecções da bexiga.....													
134	Outras affecções da urethra, abscesso urinoso, etc.:													
	a) Estreitamento da urethra, abscesso urinoso.....													
	b) Outras affecções da urethra.....													
135	Affecções da prostata.....	1		1								1		
136	Affecções não venereas dos orgãos genitae do homem.....													
137	Kysto ou outros tumores não malignos do ovario													
138	Salpingite ou abscesso da bacia.....								1					
139	Tumor uterino (não canceroso).....													
140	Hemorrhagia uterina não puerperal.....													
141	Outras affecções dos orgãos genitae da mulher.....													
142	Affecções não puerperae da mamma.....													
	VIII — Estado puerperal													
143	Accidentes da gravidez:													
	a) Aborto.....													
	b) Prenhez ectopica.....													
	c) Outros accidentes da gravidez.....								1					
	A transportar.....	100	5	44		3		1	34	12	1	22	5	

DE 1926

DE SAÚDE E COLONIAS

(Districto Federal)

(Continuação)

Casa de Saúde Dr. Pedro Ernesto	Casa de Saúde Dr. Estellita Lins	Casa de Saúde S. Lucas	Casa de Saúde S. José	Casa de Saúde do Dr. Tamaqueira (antiga Suburbana)	Casa de Saúde Dr. Oliveira Motta	Casa de Saúde S. Luiz	Casa dos Expostos	Casa Maternal Dr. Mello Mattos	Colônia A. da Ilha do Governador	Colônia A. do Engenho de Dentro	Colônia A. de Jacarépaguá	Enfermaria da Casa de Detenção	Enfermaria da Casa de Correção	Maternidade das Laranjeiras	Sanatorio S. Raphael	Sanatorio Botafogo	Sanatorio Rio Comprido	Sanatorio Guanabara	Sanatorio Chirurgico	Policlínica Botafogo	Orphanato Santo Antonio	Ambulatorio Rivadavia Corôa	Total de asylos, casas de saúde e colonias	Total dos hospitaes	TOTAL GERAL	NUMERO DE ORDEM	
36	4	1	10	3	1	1	170	1	...	22	13	15	4	6	9	7	8	8	3	2	...	3	483	4.619	5.102		
5			2												2	1	1			1			21	22	22	116	
2			1		1										1								4	28	32	a) 118	
3			1		2										1								12	25	37	b) 117	
										1		1			2			1					10	20	30	119	
																							1	1	1	120	
																							1	1	1	121	
																							1	4	5	a) 122	
2											1				1								4	53	57	b) 123	
1										1													3	3	6	123	
1																		1					1	8	9	A) 124	
															2			1					4	17	21	B) 124	
																1	1						5	19	24	125	
																										126	
																										127	
1							2										1						5	15	20	128	
5	1		1			1	1		2	4	1	1	1	1	1	1	1						62	321	383	129	
																										130	
2							1								1								5	13	18	131	
																							2	6	8	132	
			1																				1	4	5	133	
																								5	5	5	134
																								14	14	a) 135	
																										b) 136	
																								4	13	17	137
																								1	1	1	136
1																							1	3	4	137	
																							6	10	16	138	
2			1		1		1								1							1	5	2	7	139	
																										2	140
																										2	141
																										2	142
																											a) 143
																										1	b) 135
																										1	c) 136
																							2	1	3		
63	5	1	19	4	5	2	175	1	...	26	18	17	4	8	23	8	12	13	3	3	...	4	641	5.265	5.906		

OBITOS POR ASYLOS, CASAS

Rio de Janeiro

NUMERO DE ORDEM	CAUSAS DE MORTE													
		Asylo S. Francisco de Assis	Asylo Santa Maria	Asylo S. Luiz	Asylo da Misericordia	Asylo Bom Pastor	Asylo S. Cornelio	Asylo Isabel	Asylo dos Invalidos da Patria	Casa de Saude S. Sebastiao	Casa de Saude Dr. Eiras	Casa de Saude Dr. Crissiuma	Casa de Saude S. Geraldo	Casa de Saude Dr. Abilio
	Transporte.....	100	5	44	3	1	34	12	1	22	5
144	Hemorrhagia puerperal.....
145	Outros accidentes do parto.....
146	Septicemia puerperal.....
147	Phlegmatia alba dolens. Embolia ou morte subita puerperae.....
148	Albuminuria o enclampsia puerperae.....
149	Sobrepardo (sem outras explicações).....
150	Affecções puerperae da mamma.....
	IX — Affecções da pelle ou do tecido cellular													
151	Gangrena.....	2
152	Furunculo.....
153	Phlegmão, abcesso quente.....	2
154	{ A. <i>Tinha ou pellada</i>
154	{ B. <i>Sarna</i>
155	Outras affecções da pelle ou de seus annexos.....
	X — Affecções dos ossos e dos orgãos da locomoção													
156	Affecções dos ossos (excepto a tuberculose).....
157	Affecções das articulações (excepto tuberculose e rheumatismo).....
158	Outras affecções dos ossos ou dos orgãos da locomoção.....
	XI — Vícios de conformação													
159	Vícios de conformação congenitos (não comprehendidos os nascidos mortos).....	1
	XII — Primeira idade													
160	Debilidade congenita, ictericia e esclerema.....
161	Nascimento prematuro ou consequencias do parto.....
162	Outras affecções especiaes á primeira idade.....
163	Falta de cuidados.....
	XIII — Velhice													
164	Senilidade.....	1	2
	XIV — Affecções produzidas por causas exteriores													
165	Suicidios por {	Ingestão de venenos solidos ou liquidos.....
166		Absorpção de substancias corrosivas.....
167		Absorpção de gazes venenosos.....	1
168		Enforcamento ou estrangulação.....
	A transportar.....	103	5	46	3	1	36	12	1	23	6

OBITOS POR ASYLOS, CASAS

Rio de Janeiro

NUMERO DE ORDEM	CAUSAS DE MORTE													
		Asylo S. Francisco de Assis	Asylo Santa Maria	Asylo S. Luiz	Asylo da Misericordia	Asylo Bom Pastor	Asylo S. Cornello	Asylo Isabel	Asylo dos Invalidos da Patria	Casa de Saúde S. Sebastião	Casa de Saúde Dr. Eiras	Casa de Saúde Dr. Crissiuma	Casa de Saúde S. Geraldo	Casa de Saúde Dr. Abilio
	Transporte.....	103	5	46	3	1	36	12	1	23	6
169	Suicidios por {	Submersão.....
170		Armas de fogo.....
171		Instrumentos cortantes ou perforantes.....
172		Precipitação de um logar elevado.....
173		Esmagamento.....
174	Outros suicidios.....	
175	Envenenamentos por alimentos.....	
176	Picadas de animaes peçonhentos.....	
177	Outros envenenamentos agudos.....	
178	Incendio.....	
179	Queimaduras (excepto as de incendio).....	1	
180	Suffocação mecanica accidental.....	
181	Absorção de gazes irrespiraveis ou toxicos.....	
182	Submersão accidental.....	
183	Trauma- tismos {	Por armas de fogo (excepto ferimentos de guerra).....
184		Por instrumentos cortantes ou perforantes.....
185		Por quéta.....	3
186		Em minas ou pedreiras.....
187		Por machinas.....
188	Outros esmagamentos (carros, trens de ferro, bondes, etc.).....	
189	Violencias exercidas por animaes.....	
190	Ferimentos de guerra.....	
191	Execução dos civis pelos exercitos belligerantes.....	
192	Fome ou sede.....	
193	Frio excessivo.....	
194	Calor excessivo.....	
195	Raio.....	
196	Outras commoções electricas.....	
197	Homicidio por armas de fogo.....	
198	Homicidio por instrumentos cortantes ou perforantes.....	
199	Homicidio por outros meios.....	
200	Infanti- cídio (*) {	a) assassinio de crianças até 7 dias de idade.....	
201		b) assassinio de crianças de 8 dias a 1 anno.....	
202	Fractura (sem outra indicação).....	
203	Outras violencias exteriores.....	
204	Mortes violentas cuja causa é desconhecida.....	
XV — Doenças mal definidas														
204	Morte subita.....	
205	Doença não especificada ou mal definida.....	
Total.....		106	5	46	3	1	37	12	1	23	6

(*) a) De accordo com o art. 298 do Codigo Penal Brasileiro.
a. e b.) Em obediencia á Nomenclatura Internacional de Causas de Morte.



MORBIDADE HOSPITALAR
(HOSPITAES DO D. N. DE SAUDE PUBLICA)
1925-1926

1925

HOSPITAL S. SEBASTIÃO

Movimento sanitario annual no serviço geral em 1925

SERVIÇOS DE	EXISTIAM EM 1.º DE JANEIRO DE 1925	ENTRARAM	TOTAL	ALTAS	FALLECIOS	EM TRATAMENTO EM 31 DE DEZEMBRO DE 1925	TOTAL
Variola.....		558	558	(*) 539	15	4	558
Tuberculose.....	194	1.574	1.768	559	972	237	1.768
Doenças diversas.....	207	1.144	1.351	(**) 938	231	182	1.351
Communicantes.....	6	179	185	184		1	185
Em observação.....		84	84			84	84
Total.....	407	3.539	3.946	2.220	(***) 1.218	508	3.946

(*) Removidos para o Hospital Paula Candido.

(**) Destes, 48 foram removidos com varicella para o Hospital Paula Candido.

(***) O numero de fallecidos no Hospital S. Sebastião, em 1925, diverge levemente do computado em as tabellas de mor-tandade por hospitais, porque nestas não figura um nascido morto que o hospital contou, e estão incluídos, mais, 1 obito de tuberculose e 1 de doenças diversas que, na estatística do hospital, figuraram em 31 de Dezembro do anno anterior.

Movimento sanitario mensal no serviço de variola, em 1925

MÊSES	EXISTIAM EM 1.º DE JANEIRO DE 1925	ENTRARAM	TOTAL	ALTAS	FALLECIOS	EM TRATAMENTO EM 31 DE DEZEMBRO DE 1925	TOTAL
Janeiro.....							
Fevereiro.....							
Março.....							
Abril.....							
Maió.....							
Junho.....		6	6	6			6
Julho.....		49	49	48			48
Agosto.....		105	105	104		1	105
Setembro.....		86	86	84		3	87
Outubro.....		152	152	146		6	152
Novembro.....		94	94	91		2	93
Dezembro.....		66	66	60		3	67
Total.....		558	558	(*) 539	15	4	558

(*) Removidos para o hospital Paula Candido.

Movimento sanitario mensal no serviço de tuberculose em 1925

MÊSES	EXISTIAM EM 1.º DE JANEIRO DE 1925	ENTRARAM	TOTAL	ALTAS	FALLECIOS	EM TRATAMENTO EM 31 DE DEZEMBRO DE 1925	TOTAL
Janeiro.....	194	186	380	40	99		139
Fevereiro.....		159	159	77	77		154
Abril.....		171	171	60	82		142
Março.....		117	117	50	84		134
Maió.....		111	111	39	82		121
Junho.....		123	123	50	85		135
Julho.....		131	131	38	87		125
Agosto.....		130	130	56	99		155
Setembro.....		99	99	41	79		120
Outubro.....		107	107	34	64		98
Novembro.....		104	104	41	63		104
Dezembro.....		136	136	33	71	237	341
Total.....	194	1.574	1.768	559	* 972	237	1.768

(*) Este total apresenta a diferença de um obito em relação a tabella de mor-tandade por hospitais, porque neste obito esse obito na estatística de anno anterior.

Movimento sanitario mensal no serviço de doenças diversas em 1925

MÊSES	EXISTIAM EM 1º DE JANEIRO DE 1925	ENTRARAM	TOTAL	ALTAS	FALLECIDOS	EM TRATAMENTO EM 31 DE DEZEMBRO DE 1925	TOTAL
Janeiro.....	207	87	294	62	19	81
Fevereiro.....	78	78	84	13	97
Março.....	92	92	83	21	104
Abril.....	101	101	86	19	105
Maió.....	98	98	80	26	106
Junho.....	99	99	76	25	101
Julho.....	110	110	62	19	81
Agosto.....	123	123	113	18	131
Setembro.....	95	95	85	19	104
Outubro.....	84	84	60	19	79
Novembro.....	81	81	63	19	82
Dezembro.....	96	96	84	14	182	280
Total.....	207	1.144	1.351	(*) 938	(**) 231	182	1.351

(*) Destes, 48 foram removidos com varicela para o Hospital Paula Candido.

(**) Este total apresenta a differença de um obito em relação a tabella de mortandade por hospitaes, porque o hospital S. Sebastião incluiu esse obito na estatística do anno anterior.

Movimento sanitario mensal no serviço de Comunicantes em 1925

MÊSES	EXISTIAM EM 1º DE JANEIRO DE 1925	ENTRARAM	TOTAL	ALTAS	EM TRATAMENTO EM 31 DE DEZEMBRO DE 1925	TOTAL
Janeiro.....	6	4	10	8	8
Fevereiro.....	3	3	3	3
Março.....	7	7	4	4
Abril.....	4	4	7	7
Maió.....	9	9	6	6
Junho.....	7	7	10	10
Julho.....	13	13	13	13
Agosto.....	32	32	30	30
Setembro.....	21	21	22	22
Outubro.....	41	41	43	43
Novembro.....	25	25	24	24
Dezembro.....	13	13	14	1	15
Total.....	6	179	185	184	1	185

1926

HOSPITAL SÃO SEBASTIÃO

Movimento sanitario annual no serviço geral

SERVIÇOS DE:	EXISTIAM EM 1º DE JANEIRO DE 1926	ENTRARAM	TOTAL	ALTAS	FALLECIDOS	EM TRATA- MENTO EM 31 DE DEZEMBRO DE 1926	TOTAL
Variola.....	4	2.117	2.121	(*) 1.390	689	42	2.121
Peste.....		3	3		3		3
Tuberculose.....	237	1.425	1.662	(**) 628	833	201	1.662
Doenças diversas.....	182	1.027	1.209	824	194	191	1.209
Communicantes.....	1	402	403	393		10	403
Observação.....		49	49			49	49
Total.....	424	5.023	5.447	3.235	(***) 1.719	493	5.447

(*) Destes, 275 foram removidos para o Hospital Paula Candido.

(**) Destes, 179 foram removidos para o Hospital Paula Candido.

(***) Neste total estão incluidos 8 nascidos mortos que não figuram nas tabellas de mortandade por hospitaes.

Movimento sanitario mensal no serviço de variola

MÊSES	EXISTIAM EM 1º DE JANEIRO DE 1926	ENTRARAM	TOTAL	ALTAS	FALLECIDOS	EM TRATA- MENTO EM 31 DE DEZEMBRO DE 1926	TOTAL
Janeiro.....	4	127	131	128	2		130
Fevereiro.....		94	94	91	3		94
Março.....		137	137	63	14		77
Abril.....		75	75	40	30		70
Maió.....		72	72	68	30		98
Junho.....		110	110	45	36		81
Julho.....		360	360	107	120		227
Agosto.....		443	443	255	163		418
Setembro.....		349	349	256	153		409
Outubro.....		159	159	163	70		233
Novembro.....		123	123	109	50		159
Dezembro.....		68	68	65	18	42	125
Total.....	4	2.117	2.121	(*) 1.390	689	42	2.121

(*) Destes, 275 foram removidos para o Hospital Paula Candido.

Movimento sanitario mensal no serviço de tuberculose

MÊSES	EXISTIAM EM 1º DE JANEIRO DE 1926	ENTRARAM	TOTAL	ALTAS	FALLECIDOS	EM TRATA- MENTO EM 31 DE DEZEMBRO DE 1926	TOTAL
Janeiro.....	237	123	360	38	71		109
Fevereiro.....		129	129	44	76		120
Março.....		119	119	74	71		145
Abril.....		131	131	80	72		152
Maió.....		93	93	34	62		96
Junho.....		125	125	54	78		132
Julho.....		90	90	77	61		138
Agosto.....		96	96	69	61		104
Setembro.....		112	112	52	52		130
Outubro.....		130	120	23	73		96
Novembro.....		137	137	40	71		111
Dezembro.....		150	150	43	85	201	329
Total.....	237	1.425	1.662	(*) 628	833	201	1.662

(*) Destes, 179 foram removidos para o Hospital Paula Candido.

Movimento sanitario mensal no serviço de peste

MÊSES	EXISTIAM EM 1º DE JANEIRO DE 1926	ENTRADOS	TOTAL	ALTAS	FALLECIDOS	EM TRATAMENTO EM 31 DE DEZEMBRO DE 1926	TOTAL
Janeiro.....							
Fevereiro.....							
Março.....							
Abril.....							
Maió.....							
Junho.....							
Julho.....							
Agosto.....							
Setembro.....							
Outubro.....							
Novembro.....		1	1		1		1
Dezembro.....		2	2		2		2
Total.....		3	3		3		3

Os 3 casos constantes d'este quadro referem-se a cadáveres que entraram para autopsia.

Movimento sanitario mensal no serviço de doenças diversas

MÊSES	EXISTIAM EM 1º DE JANEIRO DE 1926	ENTRARAM	TOTAL	ALTAS	FALLECIDOS	EM TRATAMENTO EM 31 DE DEZEMBRO DE 1926	TOTAL
Janeiro.....	182	90	272	77	19		96
Fevereiro.....		101	101	67	14		81
Março.....		97	97	77	17		94
Abril.....		75	75	60	21		81
Maió.....		94	94	66	12		78
Junho.....		52	52	46	18		64
Julho.....		96	96	85	14		99
Agosto.....		99	99	82	23		105
Setembro.....		96	96	81	17		98
Outubro.....		74	74	58	14		72
Novembro.....		74	74	52	15		67
Dezembro.....		79	79	73	10	191	274
Total.....	182	1 027	1.209	824	194	191	1 209

Movimento sanitario mensal no serviço de communicantes

MÊSES	EXISTIAM EM 1º DE JANEIRO DE 1926	ENTRARAM	TOTAL	ALTAS	FALLECIDOS	HOSPITALI- SAOS EM 31 DE DEZEMBRO DE 1926	TOTAL
Janeiro.....	1	26	27	25			25
Fevereiro.....		13	13	13			13
Março.....		30	30	23			23
Abril.....		13	13	12			12
Maió.....		13	13	15			15
Junho.....		21	21	21			21
Julho.....		115	115	52			52
Agosto.....		52	52	84			84
Setembro.....		58	58	62			62
Outubro.....		22	22	41			41
Novembro.....		21	21	25			25
Dezembro.....		18	18	20		10	30
Total.....	1	402	403	393		10	403

1925

HOSPITAL MARITIMO PAULA CANDIDO

Movimento sanitario mensal. em 1925

MÊSES	EXISTIAM EM 1º DE JANEIRO DE 1925	ENTRARAM	TOTAL	CURADOS	FALLECIDOS	EM TRATA- MENTO EM 31 DE DEZEMBRO DE 1925	TOTAL
Janeiro.....	26	22	48	24	1		25
Fevereiro.....		21	21	21	2		23
Março.....		31	31	24	4		28
Abril.....		21	21	24	3		27
Maió.....		36	36	17	5		22
Junho.....		74	74	59	6		65
Julho.....		126	126	85	15		100
Agosto.....		237	237	142	32		174
Setembro.....		179	179	155	38		193
Outubro.....		195	195	148	42		190
Novembro.....		138	138	143	37		180
Dezembro.....		93	93	97	22	53	172
Somma.....	26	1173	1199	939	(*) 207	53	1199

(*) O numero dos fallecidos no Hospital Paula Candido não confere com o constante das tabelas de mortandade por hospitaes, porque nestas só estão incluídos os obitos de individuos que residiam no Districto Federal e nos quadros dos serviços daquelle hospital figuram todos os doentes nelle tratados, grande parte proveniente de navios surtos no porto, da cidade de Niteroy e de outras localidades.

Movimento sanitario annual por doenças, em 1925

DOENTES DE:	EXISTIAM EM 1º DE JANEIRO DE 1925	ENTRARAM	TOTAL	CURADOS	FALLECIDOS	EM TRATA- MENTO EM 31 DE DEZEMBRO DE 1925	TOTAL
Variola.....		629	629	417	178	34	629
Varicella.....	10	277	287	282	1	4	287
Tuberculose do aparelho res- piratorio.....	3	21	24	10	10	4	24
Sarampo.....	1	74	75	71	1	3	75
Febre typhoide.....	1	7	8	6	2		8
Trachoma.....		7	7	7			7
Paludismo.....	2	23	25	22	2	1	25
Dysenteria.....		4	4	3	1		4
Grippe.....		16	16	14		2	16
Syphilis.....		5	5	5			5
Verminose.....	3	2	5	4	1		5
Sarna.....		1	1	1			1
Meningite tuberculosa.....		1	1		1		1
Meningite cerebro-espinhal epi- demica.....		1	1		1		1
Outras doenças.....	6	105	111	97	9	5	111
Somma.....	26	1173	1199	939	(*) 207	53	1199

(*) O numero dos fallecidos no Hospital Paula Candido não confere com o constante das tabelas de mortandade por hospitaes, porque nestas só estão incluídos os obitos de individuos que residiam no Districto Federal e nos quadros dos serviços daquelle hospital figuram todos os doentes nelle tratados, grande parte proveniente de navios surtos no porto, da cidade de Niteroy e de outras localidades.

1926

HOSPITAL MARITIMO PAULA CANDIDO

Movimento sanitario mensal, em 1926

MÊSES	EXISTIAM EM 1º DE JANEIRO DE 1926	ENTRARAM	TOTAL	ALTAS	FALLECIDOS	EM TRATA- MENTO EM 31 DE DEZEMBRO DE 1926	TOTAL
Janeiro.....	53	166	219	78	39		117
Fevereiro.....		114	114	77	44		121
Março.....		277	277	189	55		244
Abril.....		243	243	162	38		200
Maió.....		98	98	179	25		204
Junho.....		63	63	45	12		57
Julho.....		122	122	64	11		75
Agosto.....		121	121	98	19		117
Setembro.....		65	65	47	13		60
Outubro.....		37	37	46	14		60
Novembro.....		24	24	28	4		32
Dezembro.....		33	33	29	4	96	129
Somma.....	53	1.363	1.416	1.042	(*) 278	96	1.416

(*) O numero dos fallecidos no Hospital Paula Candido não confere com o constante das tabellas de mortandade por hospitaes, porque nestas só estão incluídos os obitos de individuos que residiam no Districto Federal e nos quadros dos serviços daquelle hospital figuram todos os doentes nelle tratados, grande parte proveniente dos navios surtos no porto, da cidade de Nictheroy e de outras localidades.

Movimento sanitario annual, por doenças, em 1926

MÊSES	EXISTIAM EM 1º DE JANEIRO DE 1926	ENTRARAM	TOTAL	CURADOS	FALLECIDOS	EM TRATA- MENTO EM 31 DE DEZEMBRO DE 1926	TOTAL
Tuberculose do aparelho res- piratorio.....	4	190	194	44	69	81	194
Variola.....	33	367	400	268	132		400
Varicella.....	4	153	157	157			157
Sarampo.....	3	277	280	257	23		280
Grippe.....	2	53	55	49		6	55
Paludismo.....	1	2	3	3			3
Dysenterias.....		1	1			1	1
Trachoma.....		11	11	11			11
Febre typhoide.....		24	24	17		6	24
Meningite cerebro-espinhal epi- demica.....		3	3	2		1	3
Escarlatina.....		4	4	2		2	4
Broncho-pneumonia.....		84	84	64	20		84
Sem molestia.....		5	5	5			5
Outras doenças.....	6	189	195	163	24	8	195
Somma.....	53	1.363	1.416	1.042	(*) 278	96	1.416

(*) O numero dos fallecidos no Hospital Paula Candido não confere com o constante das tabellas de mortandade por hospitaes, porque nestas só estão incluídos os obitos de individuos que residiam no Districto Federal e nos quadros dos serviços daquelle hospital figuram todos os doentes nelle tratados, grande parte proveniente dos navios surtos no porto, da cidade de Nictheroy e de outras localidades.

1925

HOSPITAL D. PEDRO II (SANTA CRUZ)

Movimento de doentes durante o anno de 1925

ENTRAOAS

Existiam em tratamento em 1-1-1925.....	84
Entraram durante o anno.....	1.839
Total.....	1.923

SAHIDAS

Altas.....	1.563
Remoções.....	79
Fallecimentos.....	187
Somma.....	1.829
Passaram, em tratamento, para o anno de 1925.....	94
Total.....	1.923

SEXO OOS OENTES ENTRAOS

Homens.....	1.320
Mulheres.....	519
Total.....	1.839

EDA OES OENTES ENTRADOS

De dias.....	18
» mēses.....	29
» 1 a 5 annos.....	104
» 6 » 10 ».....	54
» 11 » 20 ».....	258
» 21 » 30 ».....	438
» 31 » 40 ».....	335
» 41 » 50 ».....	240
» 51 » 60 ».....	153
» 61 » 70 ».....	92
» 71 » 80 ».....	39
» 81 » 90 ».....	13
» 91 » 100 ».....	8
» mais de 100 annos.....	4
Ignorada.....	54
Total.....	1.839

ESTAO CIVIL OOS OENTES ENTRAOS

Casados.....	374
Solteiros.....	985
Viuuos.....	227
Crianças.....	248
Ignorado.....	5
Total.....	1.839

CÔR DOS DOENTES ENTRADOS

Branca.....	752
Parda.....	663
Preta.....	424
Total.....	1.839

NACIONALIDADE DOS DOENTES ENTRADOS

Brasileiros.....	1.621
Portuguezes.....	145
Italianos.....	8
Hespanhóes.....	19
Allemaes.....	28
Austriacos.....	6
Russos.....	2
Noruegueses.....	2
Suecos.....	1
Syrios.....	4
Bolivianos.....	2
Colombianos.....	1
Total.....	1.839

PROFISSÃO DOS DOENTES ENTRADOS

Lavradores.....	537
Trabalhadores.....	180
Domesticos.....	444
Operarios.....	250
Empregados publicos.....	26
Militares.....	10
Empregados no commercio.....	51
Carroceiros.....	25
Padeiros.....	7
Pescadores.....	28
Chacareiro.....	1
Jardineiros.....	2
Estivador.....	1
Campeiro.....	1
Carvoeiro.....	1
Cosinheiros.....	10
Cocheiro.....	1
Maritimos.....	5
Pratico de pharmacia.....	1
Chauffeur.....	1
Remador.....	1
Creações.....	248
Ignoradas.....	8
Total.....	1.839

REMOÇÕES

Para o Hospital Paula Candido.....	1
» » » S. Sebastião.....	35
» » » Central do Exercito.....	1
» » » N. S. das Dóres.....	6
» » » S. Francisco de Assis.....	23
» » » Nacional de Alienados.....	1
» o 27º Districto Policial.....	12
Total.....	79

MOVIMENTO DO AMBULATORIO

Vaccinações contra a variola.....	392
Revaccinações.....	1.082
Injecções de 914.....	298
Injecções diversas.....	208
Curativos feitos.....	2.699
Receitas aviaadas.....	1.785
Pequenas intervenções.....	81
Apparelhos provisórios.....	1
Doentes matriculados.....	771

Obitos por causas no Hospital D. Pedro II (Santa Cruz) em 1925

NUMERO DE ORDEM	1925		TOTAL
	CAUSAS DE MORTE		
	Nomenclatura abreviada		
1	Febre amarella.....
2	Peste.....
3	Variola.....
4	Sarampo.....
5	Escarlatina.....
6	Coqueluche.....
7	Diphtheria e crup.....
8	Grippe.....	1	1
9	Febres typhoide e paratyphoides.....	3	3
10	Cholera asiatico.....
11	Enterite cholericforme.....
12	Dysenterias.....	21	21
13	Lepra.....
14	Erysipela.....
15	Poliomyelite aguda.....
16	Encephalite lethargica.....
17	Meningite cerebro-espinhal epidemica.....
18	Outras doencas transmissiveis.....
19	Paludismo agudo e chronico.....	6	6
20	Tuberculose do aparelho respiratorio.....	19	19
21	Tuberculose meningea.....	1	1
22	Outras tuberculoses.....	2	2
23	Infeção purulenta, septicemia (excepto a puerperal).....	3	3
24	Raiva.....
25	Syphilis.....	4	4
26	Cancer e outros tumores malignos.....	3	3
27	Outros tumores.....
28	Beriberi.....
29	Outras doencas geraes.....	5	5
30	Affecções do systema nervoso.....	5	5
31	» » aparelho circulatorio.....	22	22
32	» » » respiratorio.....	22	22
33	» » » digestivo.....	19	19
34	» » » urinario.....	36	36
35	» dos orgãos genitae.....
36	Septicemia puerperal (febre, peritonite e phlebite puerperaes).....
37	Outros accidentes puerperaes da gravidez e do parto.....	8	8
38	Affecções da pelle e do tecido cellular.....
39	» dos ossos e dos orgãos da locomoção.....	1	1
40	» da primeira idade e vicios de conformação.....	1	1
41	Senilidade.....
42	Mortes violentas (excepto suicidios).....	5	5
43	Suicidios.....
44	Doencas ignoradas ou mal definidas.....
	Somma.....	187	187
	Nascidos mortos.....

1926

HOSPITAL D. PEDRO II (SANTA CRUZ)

Movimento de doentes durante o anno de 1926

ENTRADAS

Existiam em tratamento no dia 1º de janeiro de 1926.....	74
Entraram durante o anno.....	1 665
Total.....	1 759

SAHIDAS

Sahiram com alta durante o anno.....	1 389
Removidos.....	61
Fallecidos (inclusive 3 nascidos mortos).....	207
Somma.....	1 657
Passaram para o anno de 1927.....	102
Total.....	1 759

SEXO DOS DOENTES ENTRADOS

Homens.....	1 197
Mulheres.....	468
Total.....	1 665

EADAE DOS DOENTES ENTRADOS

De horas.....	2
» dias.....	8
» mèses.....	55
» 1 a 5 annos.....	68
» 6 » 10 ».....	56
» 11 » 20 ».....	277
» 21 » 30 ».....	430
» 31 » 40 ».....	309
» 41 » 50 ».....	210
» 51 » 60 ».....	141
» 61 » 70 ».....	77
» 71 » 80 ».....	22
» 81 » 90 ».....	24
» 91 » 100 ».....	5
» mais de 100 annos.....	2
Ignorada.....	29
Total.....	1 665

ESTADO CIVIL DOS DOENTES ENTRADOS

Solteiros.....	897
Casados.....	326
Viuvos.....	205
Crianças.....	237
Total.....	1 665

CÔR DOS DOENTES ENTRADOS

Branca.....	682
Parda.....	607
Preta.....	381
Total.....	1 666

Nota -- O hospital D. Pedro II, a partir de 14 de Novembro de 1926, passou a ser superintendido pelo Conselho da Assembléa Hospitalar do Brasil. Os dados estatísticos aqui publicados referem-se, porém, a todo o anno.

NACIONALIDADE DOS DOENTES ENTRADOS

Brasileiros.....	1.480
Portuguezes.....	136
Italianos.....	9
Hespanhoses.....	17
Alemães.....	1
Inglêses.....	1
Francêses.....	3
Austriacos.....	4
Noruegueses.....	7
Hollandêses.....	3
Polonêses.....	1
Grêgos.....	1
Anglo-americanos.....	1
Bolivianos.....	1
Total.....	1.665

PROFISSÃO DOS DOENTES ENTRADOS

Lavradores.....	474
Serviço domestico.....	414
Operarios.....	192
Trabalhadores.....	214
Empregados no commercio.....	50
Padeiros.....	7
Militares.....	8
Carregadores.....	2
Carvoeiros.....	3
Carroceiros.....	8
Pescadores.....	13
Marinheiro.....	1
Empregados publicos.....	17
Vendedor ambulante.....	1
Estivador.....	1
Ferreiros.....	2
Chauffeurs.....	2
Funcionarios publicos.....	8
Guarda nocturno.....	1
Maritimos.....	4
Foguistas.....	1
Bojadeiro.....	1
Electricista.....	1
Sem profissão.....	3
Cruzeiras.....	237
Total.....	1.665

REMOÇÕES

Para o Hospital S. Sebastião.....	29
» » » Nossa Senhora das Dóies.....	4
» » » Geral de Assistencia.....	12
» a Inspectoria da Tuberculose.....	3
» o 27º Districto Policial.....	5
» o Hospital de Prompto Soccorro.....	1
» » » Nacional de Alienados.....	2
» a Inspectoria da Lepra.....	1
» o Instituto Oswaldo Cruz.....	2
» o Hospital da Gambôa.....	1
» a Santa Casa de Misericordia.....	1
Total.....	61

MOVIMENTO DO AMBULATORIO

Doentes matriculados.....	521
Doentes attendidos em curativos.....	3.047
Vaccinados.....	499
Revaccinados.....	3.141
Injecções — 914.....	543
Injecções diversas.....	341
Receitas aviadas.....	1.304
Pequenas intervenções.....	4
Apparelhos de immobilisação.....	2
Apparelhos provisorios.....	2

Obitos por causas no Hospital D. Pedro II (Santa Cruz) em 1926

NUMERO DE ORDEM	1926		TOTAL
	CAUSAS DE MORTE		
	Nomenclatura abreviada		
1	Febre amarella.		
2	Peste.		
3	Vario.a.		45
4	Sarampo.		
5	Escarlatina.		
6	Coqueluche.		1
7	Diphtheria e crup.		
8	Grippe.		
9	Febres typhoide e paratyphoides		2
10	Cholera asiatico.		
11	Enterite choleiforme.		
12	Dysenterias.		7
13	Leptia		
14	Erysipela.		
15	Poliomyelite aguda.		
16	Encephalite lethargica.		
17	Meninigte cerebro-espinhal epidemica		
18	Outras doencas transmissiveis		
19	Paludismo agudo e chronico.		16
20	Tuberculose do apparelho respiratorio		15
21	Tuberculose meningeal		
22	Outras tuberculoses.		3
23	Infeção purulenta, septicemia (excepto a puerperal)		2
24	Raiva		
25	Syphilis		4
26	Cancer e outros tumôres malignos.		5
27	Outros tumôres		
28	Beriberi		
29	Outras doencas geraes.		7
30	Affecções do systema nervoso.		7
31	» » apparelho circulatorio.		22
32	» » » respiratorio.		18
33	» » » digestivo.		24
34	» » » urinario.		22
35	» dos orgãos geitae.		
36	Septicemia puerperal (febre, peritonite e phlebite puerperaes).		2
37	Outros accidentes puerperaes da gravidez e do parto.		
38	Affecções da pelle e do tecido cellular		1
39	» dos ossos e dos orgãos da locomoção		
40	» da primeira idade e vicios de conformação		
41	Senilidade.		
42	Mortes violentas (excepto suicidios)		2
43	Suicidios.		
44	Doencas ignoradas ou mal definidas.		4
	Somma.		204
	Nascidos mortos		3



M. FAZENDA
D. A. - NRA - GB

- 37956

COM. INVENTARIO
POR. 114/73



Biblioteca do Ministério da Fazenda

6:018 - 48

312.0981

A636

Brasil. Serviço Federal de Bio-Esta-
AUTOR tística.

Annuario de estatistica demographo-

TÍTULO
sanitaria. 1925-1926.

Este livro deve ser devolvido na última
data carimbada

