



REPUBLICA DOS ESTADOS UNIDOS DO BRASIL

DEPARTAMENTO NACIONAL DE SAÚDE PUBLICA
INSPECTORIA DE DEMOGRAPHIA SANITARIA

ANNUARIO

448
—
4

— DE —

ESTATISTICA DEMOGRAPHO-SANITARIA

1922



SECRETARIA DE SAUDE
DEPARTAMENTO NACIONAL DE SAUDE PUBLICA
INSPECTORIA DE DEMOGRAPHIA SANITARIA

312 0981
a 636

6016 11 11 48

INDICE

	PAGS.
EXPLICAÇÃO NECESSARIA.....	3
RESUMO DAS OBSERVAÇÕES METEOROLOGICAS FEITAS PELO INSTITUTO CENTRAL DA DIRECTORIA DE METEOROLOGIA, EM 1922.....	7
INFORMAÇÕES GEOGRAPHICAS SOBRE A CIDADE DO RIO DE JANEIRO...	8
CAPITULO I — POPULAÇÃO.....	9
População do Districto Federal, em 31 de Dezembro de 1922.....	10
» da zona urbana, em 31 de Dezembro de 1922.....	10
» das zonas suburbana e rural, em 31 de Dezembro de 1922.....	11
» do Rio de Janeiro, de 1821 a 1922 (calculo da Directoria de Estatistica e da Inspectoria de Demographia Sanitaria).....	12
Resumo geral do movimento do porto e das estradas de ferro — 1895 a 1922	13
Movimento de passageiros nos trens da Linha Auxiliar da Estrada de Ferro Central do Brasil, procedentes e destinados ás estações localizadas no Districto Federal, de 1915 a 1922.....	14
Movimento do porto no anno de 1922.....	15 a 19
» de passageiros nas estradas de ferro em 1922.....	20
» de passageiros na lancha para o porto da Piedade e no porto do Rio de Janeiro, segundo a procedencia e destino.....	21
CAPITULO II — NUPCIALIDADE.....	23
Variações annuaes da nupcialidade no Rio de Janeiro (Districto Federal) de 1894 a 1922.....	24
Casamentos por freguesias, em 1922.....	25
» de 1921 comparados com os de 1922, segundo as freguesias.....	25
» segundo os dias e meses, em 1922.....	26
» » a edade dos conjuges, em 1922.....	27
» » a nacionalidade, em 1922.....	28
» » o estado civil anterior, em 1922.....	29
» » as freguesias e meses, em 1922.....	29 e 30
» » as profissões, em 1922.....	30
CAPITULO III — NATALIDADE.....	31
Variações annuaes da natalidade generica no Rio de Janeiro (Districto Federal) — 1894 a 1922.....	32
Nascimentos em 1921 comparados com os de 1922, segundo os meses.....	33
» de 1921 comparados com os de 1922, segundo as freguesias.....	33
Variações diarias e mensaes da natalidade, em 1922.....	34
Coefficientes de sexualidade, em 1922.....	35
» de legitimidade e illegitimidade, em 1922.....	35
Nascimentos sob o ponto de vista da sexualidade dos novi-natos e estado civil dos progenitores, em 1922.....	36 e 37

HOSPITAL PAULA CANDIDO:	PAGS.
Movimento sanitario annual no serviço geral, em 1922.....	73
Movimento sanitario mensal no serviço de variola, em 1922.....	73
Estatistica da morbidade e mortandade do anno de 1922.....	74 e 75
Movimento sanitario mensal no serviço de tuberculose, em 1922.....	76
HOSPITAL D. PEDRO II:	
Quadro nosographico de 1922.....	77
Synopse do movimento geral dos doentes e communicantes internados em 1922	78
CAPITULO VII — CAPITAES E CIDADES DOS ESTADOS DO BRASIL — ESTATISTICA DE-	
MOGRAPHO-SANITARIA.....	79
Cidade de Manáos (Amazonas) — 1922.....	81 a 85
> de Belém (Pará) — 1922 — Causas de obitos de 1913 a 1922.....	86 e 87
> de S. Luiz (Maranhão) — 1922.....	88 e 89
> de Fortaleza (Ceará) — 1922 — Causas de obitos de 1920 a 1922.....	90 e 91
> de Natal (Rio Grande do Norte) — 1922.....	92
> da Parahyba (Parahyba) — 1922.....	93
> do Recife (Pernambuco) — 1900 a 1922.....	94 a 97
> de Maceió (Alagoas) — 1922.....	98 e 99
> de Aracajú (Sergipe) — 1922 — Causas de obitos de 1913 a 1922.....	100 e 101
> do Salvador (Bahia) — 1897 a 1922.....	102 e 103
> de Victoria (Espírito Santo) — 1922.....	104
> de Nictheroy (Estado do Rio) — 1922.....	105 e 106
> de Campos (Estado do Rio) — 1922.....	107 e 108
> de S. Paulo (S. Paulo) — 1922.....	109 a 127
> de Botucatu (S. Paulo) — 1922.....	128 a 135
> de Campinas (S. Paulo) — 1922.....	136 a 145
> de Guaratinguetá (S. Paulo) — 1922.....	144 a 151
> de Ribeirão Preto (S. Paulo) — 1922.....	152 a 159
> de Santos (S. Paulo) — 1922.....	160 a 167
> de S. Carlos (S. Paulo) — 1922.....	168 a 175
Estatistica demographica do Estado de S. Paulo — 1922.....	176 e 177
Cidade de Curytiba (municipio) (Paraná) — 1922 e de 1905 a 1922.....	178 a 200
> de Florianopolis (municipio) (Santa Catharina) — 1922.....	201 e 202
> de Bello Horizonte (Minas Geraes) — 1922 e de 1910 a 1922.....	203 a 211
Estatistica demographica do Estado de Minas Geraes — 1922.....	212 e 213
Resumo do movimento demographico do Estado do Rio Grande do Sul e da cidade de Porto Alegre — 1922.....	214
Nascimento por sexos e municipios no Estado do Rio Grande do Sul — 1922...	215
Cidade de Porto Alegre (Rio Grande do Sul) — 1922.....	216 a 225
Estado do Rio Grande do Sul (obitos por causas, nascidos mortos, nascidos vivos e casamentos nos municipios do Estado) — 1922.....	224 a 231
Errata.....	233 e 234

Explicação necessária

Motivos alheios á nossa vontade fizeram adiar a publicação dêste anuário e dos que se lhe seguem.

Com os originaes prontos desde 1924 e mesino com uma grande parte já composta, tivemos de preterir a sua impressão pela de outros trabalhos mandados executar por ordem superior.

A impressão do jornal "A Saúde Pública" e dos Boletins Sanitários da Secção de Propaganda; dos Anais de dois Congressos de Higiene e do 2º Congresso de Tuberculose; dos 7 volumes dos Arquivos de Higiene; e de numerosas memórias, panfletos, conferências, modêlos, cartazes, boletins, instruções, avisos, etc., etc., necessarios á propaganda e educação sanitárias e á campanha contra a febre amarela, ocupando as maquinas das nossas oficinas gráficas, retardou a impressão dos anuarios que só, ha pouco, foi retomada e que, esperamos, dentro em breve estará regularizada.

O presente volume segue, mais ou menos, o padrão dos anteriores com a matéria mais reduzida em alguns capítulos e ampliada em outros. Assim o 7º capítulo, consagrado á estatística dos Estados do Brasil, encerra informações mais detalhadas do que as constantes dos anuarios anteriores.

SAMPAIO VIANNA,

Inspetor.

Setembro de 1931.

RIO DE JANEIRO



DISTRICTO FEDERAL

Observações meteorologicas feitas no Instituto Central da Directoria de Meteorologia durante os meses de Janeiro a Dezembro de 1922

JANEIRO A DEZEMBRO DE 1922

1922	PRESSÃO ATMOSPHERICA A 0° (MEDIAS)	TEMPERATURA CENT.			MEDIA DA HUMIDADE RELATIVA	EVAPORAÇÃO (TOTAL)	VENTO		QUANTIDADE DE NUVENS (MEDIA)	TOTAES	
		MEDIA	MAXIMA ABSOLUTA	MINIMA ABSOLUTA			DIRECÇÃO PREDOMINANTE	VELCUIDADE (MEDIA)		CHUVA EM 24 HORAS	INSOLAÇÃO
Janeiro.....	754'3	25'9	34'2	20'7	78'2	100'9	SSE. Calma	2'9	7'2	80'2	222'0
Fevereiro.....	753'9	25'5	34'2	19'6	78'8	88'0	SSE. N	3'7	6'7	128'6	211'4
Março.....	754'9	25'4	34'0	20'6	81'3	82'1	Calma. SSE	3'2	7'3	247'5	166'5
Abril.....	759'2	23'3	32'4	17'0	81'4	74'1	SSE. Calma	2'9	5'8	133'1	188'7
Maió.....	759'3	22'2	32'0	17'2	79'1	75'5	SSE. Calma	2'9	5'9	35'4	190'7
Junho.....	759'1	20'8	30'8	14'5	78'0	70'0	NW. SSE	2'8	6'0	37'9	167'8
Julho.....	762'6	19'9	28'0	13'9	79'9	68'9	SSE. Calma	3'0	5'1	26'7	196'4
Agosto.....	760'5	21'7	31'8	15'0	71'3	91'4	Calma. SSE	2'9	2'6	3'2	250'7
Setembro.....	759'6	21'2	30'8	14'7	76'4	83'9	Calma. SE	3'0	6'4	18'5	150'2
Outubro.....	756'8	21'0	36'2	15'0	82'1	77'0	Calma. SE	4'5	7'4	51'7	148'4
Novembro.....	755'8	22'6	34'0	15'6	78'7	89'3	SSE. Calma	4'5	6'1	153'0	163'5
Dezembro.....	754'6	24'2	35'4	18'2	78'1	86'5	Calma. SSE	3'7	7'2	201'1	160'8

A maxima thermometrica absoluta (36'2) verificou-se ás 14 horas e 15 minutos do dia 31 de Outubro, e a minima absoluta (13'9) ás 7 horas e 5 minutos do dia 20 de Julho.

Chuva total do anno de 1922.....	1116'9
Afastamento da normal.....	—29'5
Somma das maximas thermometricas de 1922.....	9523'2
Afastamento da normal.....	+89'7
Somma das minimas thermometricas de 1922.....	7308'0
Afastamento da normal.....	—32'4

INFORMAÇÕES GEOGRAPHICAS SOBRE A CIDADE DO RIO DE JANEIRO

Situação — A' margem occidental da Bahia de Guanabara.

Exposição geral..... NE

LIMITES ASTRONOMICOS (*)

Latitudes Sul..... 22° 44' 45" e 23° 04' 25"
 Longitudes W. de Greenwich..... 43° 06' 06" e 43° 46' 58"

(**) Constantes do Observatorio Nacional — Morro de S. Januario:

	H	M	S
Longitude a W. de Greenwich.....	2	52	53,6
Idem, idem de Paris.....	3	2	14,5
Idem, idem de Berlim.....	3	46	28,4
Idem a E. de Washington.....	2	15	22,2
Latitude geographica (luneta meridiana)	— 22°	53'	42,15
Latitude geocentrica.....	— 22°	45'	24,67
Correcção do tempo sideral ao meio dia de Greenwich.....	+ 28	s,40	
Idem, idem, idem de Paris.....	+ 29	,94	
Idem, idem, idem de Berlim.....	+ 37	,20	

Altitude da area habitada.....	}	Maxima.....	460 metros
		Média da parte mais populosa.....	3 "
		Minima.....	1 metro
			km2

AREAS (**)

Area total do Districto Federal..... 1.163,933000

Divisão Municipal — 26 districtos, sendo 19 urbanos e 7 suburbanos.

Divisão judiciaria — 21 freguesias, sendo 13 urbanas e 8 suburbanas, com as seguintes areas :

		km2	
Zona Urbana.....	}	Candelaria.....	0,360000
		Santa Rita (inclusive ilhas federaes).....	1,781300
		Sacramento.....	0,640000
		S. José.....	1,073961
		Santo Antonio (inclusive Santa Thereza).....	7,249304
		Gloria.....	5,698409
		Lagôa (inclusive Copacabana).....	15,815487
		Gavea.....	34,036559
		Sant'Anna (inclusive Gambôa).....	2,991076
		Espirito Santo.....	4,692595
		S. Christovam.....	4,957231
		Engenho Velho (inclusive Andarahy e Tijuca).....	63,001481
		Engenho Novo (inclusive Meyer).....	22,172519

Area da zona urbana..... 164,469922

		km2	
Zona Suburbana...	}	Inhaúma.....	43,117761
		Irajá.....	129,379242
		Jacarépaguá.....	216,750558
		Campo Grande.....	261,781232
		Guaratiba.....	185,772792
		Santa Cruz.....	128,234420
		Ilha do Governador.....	28,906250
		Ilha de Paquetá.....	1,093750
	Outras ilhas.....	4,427073	

Area da zona suburbana..... 999,463078

Area total da cidade..... 1.163,933000

(*) Informações da planta cadastral do Districto Federal.

(**) Informações do Observatorio Nacional.

(***) Informações que figuram na primeira «Synopse do Recenseamento realizado em 1° de Setembro de 1920», pagina 43 publicada em 1922.

POPULAÇÃO

A população do Rio de Janeiro (Districto Federal) foi calculada pela Inspectoria de Demographia Sanitaria, em 31 de Dezembro de 1922, em 1.268.841 habitantes, dos quaes 878.341 para a zona urbana e 390.500 para a suburbana e rural.

Esses numeros fôram obtidos pela applicação da conhecida formula de M. Block, tal como foi feito para 1921. Assim, ás cifras calculadas para a população em 31 de Dezembro de 1921 fôram addicionados — o excesso das entradas sobre as sahidas e o excedente dos nascimentos sobre os obitos, quer para o Districto Federal, quer para as duas grandes zonas em que elle se subdivide.

Comparada com a que foi recenseada em 1° de Setembro de 1920, a população calculada para 1922 accusa um augmento de 110.968 habitantes, e posta em confronto com a calculada para os ultimos dias de 1921 revéla um accrescimento de 80.419 almas.

Este ultimo numero provém da somma do excesso das entradas sobre as sahidas, que foi, em 1922, de 70.952, com o excedente dos nascimentos sobre os obitos computado, para aquelle anno, em 9.467.

Corresponde o crescimento geral da população do Districto Federal, em 1922, a uma taxa de 6'76 % da população do anno anterior, taxa essa bastante favoravel ao progresso da metropole brasileira, sabido, como é, que, no periodo decorrido entre os dous ultimos censos, o crescimento médio annual foi de 3'06 %.

Desdobra-se aquella taxa em duas sub-taxas de 5'97 e 0'79 %, as quaes representam, a primeira o crescimento migratorio, artificial, ou extrinseco e a segunda o crescimento physiologico, natural, vegetativo ou intrinseco.

Convem assignalar que, a taxa de crescimento physiologico é realmente fraca em nossa Capital, mas que ainda mais fraca se apresenta, porque sendo uma porcentagem calculada sobre um algarismo que exprime a differença entre dous outros, dos quaes um é perfeitamente apurado, — o total de obitos — e o outro é reconhecidamente deficiente, — o total de nascimentos, — se resente ella da inexactidão de um dos termos da operação.

Está no conhecimento de todos que a lei de Registro Civil, mal regulamentada e imperfeitamente executada, no tocante ao registro de nascimentos, traz como consequencia a irregularidade acima apontada. E' sabido que, praticamente, nenhuma penalidade soffre quem deixa de registrar seus filhos e que, na falta de registro civil, a propria lei faculta aos interessados fazer a justificação judicial para provar o nascimento.

Outro tanto não se dá com a apuração da estatística de obitos, a qual está isenta de qualquer falla, porque quem fallece tem de ser enterrado, de sorte que, se o obito não é registrado, (como soe acontecer com alguns indigentes cujos corpos são levados aos cemiterios sem aquella formalidade da lei do Registro Civil) o nome e os caracteristicos do fallecido constam da relação dos enterramentos, fornecidos, semanalmente, á Inspectoria de Demographia Sanitaria pela administração dos cemiterios, relação cujos dizeres são confrontados com as 2^{as} vias dos attestados de obitos passados pelos medicos verificadores officiaes.

E' assim que rarissimo é o obito de que não tem conhecimento aquella secção do Departamento, para o respectivo arrolamento.

Crê-se, aliás sem uma prova segura, que haja uma perda de 5 % no total dos nascimentos registrados.

A ser assim, tendo sido registrados em 1922, 35.076 nascimentos, computada aquella perda, esse algarismo se elevaria a 36.829, crescendo a differença entre a natalidade e a mortandade e consequentemente a taxa de crescimento physiologico.

Eis o detalhe dos calculos realizados para avaliação da população de 1922:

DISTRICTO FEDERAL

População calculada para o Districto Federal, em 31 de Dezembro de 1921..	1.188.422
Nascimentos registrados nas Pretorias urbanas, suburbanas e ruraes, em 1922.	35.076
Excesso das entradas sobre as salidas, no Districto Federal, em 1922...	70.952
Somma.....	1.294.450

a deduzir :

Total dos obitos occorridos, nas freguesias urbanas, suburbanas e ruraes, em 1922	25.609
População em 31 de Dezembro de 1922.....	1.268.841

Para as duas grandes zonas em que se divide o Districto Federal foi o seguinte calculo :

ZONA URBANA

População calculada para a zona urbana, em 31 de Dezembro de 1921.....	822.523
Nascimentos registrados nas Pretorias urbanas em 1922.....	23.766
Excesso das entradas sobre as salidas por vias maritima e terrestre, na zona urbana, em 1922 (*).....	49.107
Somma.....	895.396

a deduzir :

Total dos obitos occorridos na zona urbana durante o anno de 1922.....	17.055
População da zona urbana em 31 de Dezembro de 1922.....	878.341

(*) Não sendo possível conhecer-se o destino tomado pelos 70.952 individuos que constituem o excesso das entradas sobre as salidas de passageiros no Rio de Janeiro, durante o anno de 1922, julgamos mais acertado, em vez de incluí-los todos na zona urbana, reparti-los por esta zona e pela suburbania, proporcionalmente ás respectivas populações. Desta forma, ficaram na cidade propriamente dita 49.107 passageiros e nas suburbias 21.845.

ZONAS SUBURBANA E RURAL

População calculada para as zonas suburbana e rural, em 31 de Dezembro de 1921.....	365.899
Total dos nascimentos registrados, nas Pŕetorias suburbanas e ruraes, em 1922	11.310
Excesso das entradas sobre as sahidas, nas zonas suburbana e rural, em 1922 (*)	21.845
Somma.....	399.054

a deduzir :

Total dos obitos occorridos nas freguesias suburbanas e ruraes, em 1922....	8.554
População calculada para as zonas suburbana e rural em 31-XII-1922....	390.500

Como foi feito para 1920 e 1921 segue-se o resumo do movimento de passageiros em 1922, no Rio de Janeiro (Districto Federal), donde resultou o excesso de entradas de 70.952.

	Excesso de entradas	Excesso de sahidas
Porto do Rio de Janeiro.....	20.773
Leopoldina Railway.....	2.216
Estrada de Ferro Rio d'Ouro.....	10.899
Estrada de Ferro Central do Brasil.....	28.335
Barca para o Porto da Piedade (Estrada de Ferro Theresopolis).....	13.161
Somma.....	73.168	2.216
Excesso de entradas.....	70.952

Frequentemente nas paginas deste annuario são estabelecidos confrontos entre os coefficients demographicos actuaes e os de annos anteriores, alguns já bem remotos; julgamos, por isso, indispensavel inserir um quadro com as populações de taes annos. Aproveitamos as populações calculadas pela Directoria Geral de Estatistica, que constam do Boletim Commemorativo da Exposição de 1908 e têm sido reproduzidas em nossos annuarios de 1908 a 1916, bem como nos de 1920 e 1921.

O methodo empregado para o calculo d'essas populações foi o de interpoação, sendo usada a formula de Wappaüs.

Como, porém, o alludido quadro só consigne as populações de 1821 a 1906 e dispondo esta Inspectoria dos resultados censitarios de 1920, fizemos para os annos comprehendidos entre 1906 e 1920 a mesma interpoação empregada pela Directoria de Estatistica, completando assim o quadro que essa Repartição publicou. Para calcular as cifras referentes a 31 de Dezembro dos tres ultimos annos empregou a Inspectoria a conhecida formula de Mauricio Bloek.

Esses resultados, não só serviram de base para o calculo dos coefficients demographicos, que adiante se encontram, como corrigem os numeros publicados em annuarios anteriores.

(*) Não sendo possivel conhecer-se o destino tomado pelos 70.952 individuos que constituem o excesso das entradas sobre as sahidas de passageiros no Rio de Janeiro, durante o anno de 1922, julgamos mais acertado, em vez de inclui-los todos na zona urbana, repartil-os por essa zona e pela suburbana, proporcionalmente ás respectivas populações. Desta forma, ficaram na cidade propriamente dita 49.107 passageiros e nos suburbios 21.845.

POPULAÇÃO DO RIO DE JANEIRO DE 1821 A 1922

Calculo da Directoria Geral de Estatistica e da Inspectoria de Demographia Sanitaria

ANNOS	CIDADE	SUBURBIOS	DISTRICTO FEDERAL	ANNOS	CIDADE	SUBURBIOS	DISTRICTO FEDERAL
1821	79.321	33.374	112.695	1872	225.540	45.233	270.773
1822	80.270	33.726	113.996	1873	233.473	46.994	280.467
1823	81.230	34.082	115.312	1874	241.691	48.825	290.516
1824	82.202	34.442	116.644	1875	250.212	50.732	300.944
1825	83.186	34.806	117.992	1876	259.051	52.718	311.769
1826	84.182	35.174	119.356	1877	268.228	54.789	323.017
1827	85.191	35.545	120.736	1878	277.761	56.949	334.710
1828	86.211	35.921	122.132	1879	287.672	59.206	346.878
1829	87.245	36.301	123.546	1880	297.983	61.566	359.549
1830	88.293	36.685	124.978	1881	308.721	64.035	372.756
1831	89.351	37.073	126.424	1882	319.910	66.622	386.532
1832	90.424	37.465	127.889	1883	331.582	69.335	400.917
1833	91.511	37.862	129.373	1884	343.767	72.184	415.951
1834	92.612	38.264	130.876	1885	356.500	75.180	431.680
1835	93.727	38.670	132.397	1886	369.820	78.333	448.153
1836	94.857	39.080	133.937	1887	383.766	81.657	465.423
1837	96.001	39.496	135.497	1888	398.386	85.166	483.552
1838	97.162	39.916	137.078	1889	413.728	88.875	502.603
1839	99.203	40.051	139.254	1890	429.848	92.803	522.651
1840	101.287	40.187	141.474	1891	440.118	96.826	536.944
1841	103.416	40.323	143.739	1892	450.636	101.027	551.663
1842	105.591	40.459	146.050	1893	461.411	105.419	566.830
1843	107.814	40.596	148.410	1894	472.454	110.014	582.468
1844	110.086	40.734	150.820	1895	483.773	114.827	598.600
1845	112.408	40.872	153.280	1896	495.380	119.874	615.254
1846	114.784	41.010	155.794	1897	507.286	125.173	632.459
1847	117.214	41.149	158.363	1898	519.503	130.743	650.246
1848	119.700	41.288	160.988	1899	532.042	136.604	668.646
1849	122.244	41.428	163.672	1900	544.917	142.782	687.699
1850	124.851	41.568	166.419	1901	558.140	149.301	707.441
1851	127.518	41.709	169.227	1902	571.728	156.191	727.919
1852	130.251	41.850	172.101	1903	585.695	163.485	749.180
1853	133.051	41.992	175.043	1904	600.057	171.219	771.276
1854	135.921	42.134	178.055	1905	614.831	179.435	794.266
1855	138.863	42.277	181.140	1906	625.756	185.687	811.443
1856	141.881	42.420	184.301	1906	628.872	188.070	816.942
1857	144.976	42.564	187.540	1907	640.444	196.767	836.811
1858	148.153	42.708	190.861	1908	651.443	206.277	857.720
1859	151.415	42.853	194.268	1909	663.026	215.460	878.486
1860	154.764	42.998	197.762	1910	674.816	225.496	900.312
1861	158.205	43.144	201.349	1911	686.824	236.046	922.870
1862	161.741	43.290	205.031	1912	699.090	247.183	946.273
1863	165.376	43.437	208.813	1913	711.553	258.892	970.445
1864	169.115	43.584	212.699	1914	724.252	271.251	995.503
1865	172.962	43.732	216.694	1915	737.196	284.317	1.021.513
1866	176.921	43.881	220.802	1916	750.425	298.191	1.048.616
1867	180.999	44.030	225.029	1917	763.878	312.868	1.076.746
1868	185.200	44.179	229.379	1918	777.596	328.463	1.106.059
1869	189.529	44.329	233.858	1919	791.587	345.066	1.136.653
1870	191.002	44.379	235.381	1920	801.097	356.776	1.157.873
1870	199.773	44.420	244.193	1920 (31—XII)	810.104	360.556	1.170.660
1871	213.713	44.482	258.195	1921 (31—XII)	822.523	365.899	1.188.422
1872	222.313	44.518	266.831	1922 (31—XII)	878.341	390.500	1.268.841

NOTA — Os numeros impressos em negrito representam os resultados de sete recenseamentos da população do Rio de Janeiro. Desprezaram-se as cifras censitarias obtidas em 1849 e em 1856 á vista do reconhecido exaggero das primeiras e da provada deficiencia das ultimas. Os demais algarismos constantes deste quadro, exceptuados os calculados para 31 de Dezembro de 1920, 1921 e 1922 foram determinados, pela Directoria Geral de Estatistica e Inspectoria de Demographia Sanitaria, por interpoção, empregando-se para isso a formula de Wappauss. Para calcular as cifras referentes a 31 de Dezembro dos tres ultimos annos empregou a Inspectoria a conhecida formula de M. Block.

Como elemento subsidiario ao estudo da população do Rio de Janeiro, seguem-se dous quadros syntheticos com o movimento de entradas e sahidas desde 1895 e diferentes quadros com o movimento dos passageiros que transitaram pelo porto e pelas estradas de ferro, durante o anno de 1922.

RESUMO GERAL DO MOVIMENTO DO PORTO E DAS ESTRADAS DE FERRO

1895 A 1922

ANNOS	PORTO DO RIO DE JANEIRO	ESTRADAS DE FERRO			SOMMA
		CENTRAL DO BRASIL	LEOPOLDINA	RIO DO OURO	
ENTRADAS					
1895.....	110.941	121.617	109.892	16.501	358.951
1896.....	125.955	113.595	151.532	19.813	410.895
1897.....	86.562	113.781	137.455	15.063	352.861
1898.....	57.278	119.486	139.634	14.026	330.424
1899.....	44.956	84.729	148.051	10.621	288.357
1900.....	35.606	76.583	131.458	9.200	252.847
1901.....	35.601	74.731	127.917	8.657	246.906
1902.....	37.159	73.876	129.948	6.997	247.980
1903.....	38.094	69.923	129.534	5.215	242.766
1904.....	51.956	75.404	86.561	6.662	220.583
1905.....	51.067	64.856	90.198	14.019	220.140
1906.....	55.898	68.396	79.249	11.025	214.568
1907.....	65.950	71.558	72.513	29.936	239.957
1908.....	81.974	88.853	119.844	26.823	317.494
1909.....	77.279	94.493	126.823	22.107	320.702
1910.....	75.286	121.373	139.517	17.087	353.263
1911.....	109.250	159.387	151.728	14.187	434.552
1912.....	123.520	155.724	165.601	17.954	462.799
1913.....	125.601	159.742	146.595	20.444	452.382
1914.....	80.124	150.134	184.915	20.808	435.981
1915.....	53.741	154.341	177.108	20.281	405.471
1916.....	44.200	127.558	172.250	22.461	366.469
1917.....	38.447	137.968	187.833	23.225	387.473
1918.....	42.149	126.061	197.306	21.457	386.973
1919.....	68.280	188.533	239.347	23.207	519.367
1920.....	94.399	209.599	267.647	27.918	599.563
1921.....	76.008	167.971	294.411	34.209	569.599
1922.....	94.000	294.022	327.372	73.145	788.629
Total.....	1.981.371	3.464.294	4.432.239	550.048	10.427.952
SAHIDAS					
1895.....	57.101	102.065	123.192	17.872	300.230
1896.....	51.930	110.748	117.944	19.912	300.534
1897.....	57.155	116.151	146.277	14.768	334.351
1898.....	48.705	97.532	146.526	12.430	305.193
1899.....	45.290	67.083	152.667	10.259	275.299
1900.....	37.613	65.783	124.612	9.824	237.832
1901.....	37.347	63.785	91.048	10.947	203.127
1902.....	35.573	59.549	89.671	8.681	193.474
1903.....	33.346	58.736	89.592	6.158	187.832
1904.....	34.836	63.585	88.270	6.408	193.099
1905.....	39.204	69.726	91.424	12.943	213.297
1906.....	45.299	68.444	82.976	11.019	207.738
1907.....	53.435	76.807	76.166	26.684	233.092
1908.....	71.200	92.953	121.086	26.075	311.314
1909.....	68.130	93.709	126.284	21.018	309.141
1910.....	63.754	110.859	140.514	16.766	331.893
1911.....	75.723	140.789	154.777	13.773	385.062
1912.....	73.801	157.976	168.042	17.756	417.575
1913.....	90.870	167.138	152.644	21.045	431.697
1914.....	82.233	136.593	192.856	21.776	435.458
1915.....	56.116	125.918	183.070	21.569	386.673
1916.....	43.711	125.501	177.183	22.830	369.225
1917.....	37.673	133.511	191.191	23.696	386.071
1918.....	32.989	124.681	206.708	21.973	386.351
1919.....	55.791	165.682	241.782	24.579	487.834
1920.....	67.115	203.241	270.135	28.846	569.337
1921.....	60.311	188.164	297.604	31.073	577.152
1922.....	73.317	265.687	329.588	62.246	730.838
Total.....	1.529.568	3.252.396	4.373.829	542.926	9.698.719
Excedente.....	{ Entradas..... 451.803	{ 211.898	{ 58.410	{ 7.122	{ 729.233
	{ Sahidas.....				

Excesso de entradas.....

729.233

Movimento de passageiros nos trens da Linha Auxiliar da Estrada de Ferro Central do Brasil, procedentes e destinados ás estações localizadas no Districto Federal, de 1915 a 1922

ESTAÇÕES	1915	1916	1917	1918	1919	1920	1921	1922
Central.....	61.603	231.369	262.627	238.486	320.927	324.948	345.124	574.563
Alfredo Maia.....	106.551	209.882	211.709	430.257	541.193	613.252	720.514	725.591
São Christovam.....	16.708	22.031,5	22.959	23.237	28.486	25.536	28.807	43.150
Manguêira.....	14.353	21.919	24.612	27.492	25.238	38.149	67.639	85.184
Triagem.....	57.918	61.926	65.376	96.380	98.102	122.152	112.235	114.300
Del Castillo.....	125.751	153.641	148.636	151.588	181.381	211.774	204.566	185.033
Terra Nova.....	143.412	173.101	174.303	251.604	233.676	266.988	328.919	352.430
Thomaz Coelho.....	67.051	76.436,5	73.625	89.365	99.350	122.863	147.584	165.967
Engenheiro Leal.....						51.591	53.190	69.267
Magno.....	134.745	86.398	85.597	113.768	140.124	184.418	202.378	269.841
Inharajá.....	14.592	49.152	112.820	139.695	152.551			
Turyassá.....						177.389	218.343	229.417
Honorio Gurgel.....	95.625	111.145	110.960	128.715	132.425	180.533	203.406	243.920
Costa Barros.....	56.513	60.970	52.262	68.135	76.568	82.828	97.181	152.591
Pavuna.....	35.678	63.919	57.263	73.212	81.140	87.725	110.806	138.952
Somma.....	930.500	1.321.890	1.402.749	1.831.934	2.111.161	2.490.146	2.840.692	3.350.206

Total geral nos annos 1915 a 1922..... 16.279.278

Total de passageiros das estações: Central, S. Christovam e Manguêira, no anno 1915, já incluídos no mappa da Bitola Larga (a deduzir)..... 92.664

Total..... 16.186.614

MOVIMENTO DO PORTO

ANNO DE 1922

MÊSES	ENTRADAS		SAHIDAS		TOTAL		EXCESSO	
	HOMENS	MULHERES	HOMENS	MULHERES	ENTRADAS	SAHIDAS	ENTRADAS	SAHIDAS
Janeiro.....	5.471	1.625	3.884	1.353	7.096	5.237	1.859
Fevereiro.....	5.294	1.771	3.614	1.070	7.065	4.684	2.381
Março.....	4.951	1.813	4.374	1.560	6.764	5.934	830
Abril.....	4.218	1.413	4.191	1.523	5.631	5.714	83
Maió.....	5.749	2.308	3.885	1.502	8.057	5.387	2.670
Junho.....	4.590	1.869	3.913	1.455	6.459	5.368	1.091
Julho.....	4.867	2.077	3.871	1.485	6.944	5.356	1.588
Agosto.....	7.026	2.712	3.612	1.275	9.738	4.887	4.851
Setembro.....	6.516	2.846	5.050	1.648	9.362	6.698	2.664
Outubro.....	5.411	2.516	5.499	1.836	7.927	7.335	592
Novembro.....	5.834	2.335	5.522	1.892	8.169	7.414	755
Dezembro.....	7.663	3.215	7.010	2.293	10.878	9.303	1.575
Somma.....	67.590	26.500	54.425	18.892	94.090	73.317	20.856	83

Excesso de entradas..... 20.773

MÊSES	ENTRADA		SAHIDA		TOTAL		EXCESSO	
	DE PORTOS NACIONAES	DE PORTOS ESTRANGEIRDS	PARA PORTOS NACIONAES	PARA PORTOS ESTRANGEIRDS	ENTRADAS	SAHIDAS	ENTRADAS	SAHIDAS
Janeiro.....	5.037	2.059	3.815	1.422	7.096	5.237	1.859
Fevereiro.....	4.543	2.522	3.194	1.490	7.065	4.684	2.381
Março.....	4.521	2.243	3.203	2.731	6.764	5.934	830
Abril.....	3.216	2.415	3.066	2.648	5.631	5.714	83
Maió.....	4.630	3.427	2.454	2.933	8.057	5.387	2.670
Junho.....	3.713	2.746	2.734	2.634	6.459	5.368	1.091
Julho.....	3.312	3.632	2.681	2.675	6.944	5.356	1.588
Agosto.....	4.605	5.133	2.338	2.549	9.738	4.887	4.851
Setembro.....	4.611	4.751	3.217	3.481	9.362	6.698	2.664
Outubro.....	3.556	4.371	4.261	3.074	7.927	7.335	592
Novembro.....	3.649	4.520	4.220	3.194	8.169	7.414	755
Dezembro.....	4.605	6.273	5.557	3.746	10.878	9.303	1.575
Somma.....	49.998	44.092	40.740	32.577	94.090	73.317	20.856	83

Excesso de entradas..... 20.773

Entrada de passageiros

ANNO DE 1922	BRASILEIROS	PORTUGUESES	ITALIANOS	HESPAÑHOES	ALLEMAES	INGLESES	FRANCESES	OUTROS EUROPEOS	ANGLO-AMERICANOS	HISPANO-AMERICANOS	TURCO-ARABES	OUTRAS NACIONALIDADES	TOTAL
DE PORTOS NACIONAES													
Janeiro.....	4.477	146	67	31	92	37	30	52	30	22	48	5	5.037
Fevereiro.....	3.993	161	42	56	82	47	29	53	27	14	28	11	4.543
Março.....	3.988	102	60	36	54	44	27	77	64	25	41	3	4.521
Abril.....	2.647	103	57	67	85	80	25	64	38	12	32	6	3.216
Maió.....	3.924	160	83	50	109	52	31	116	33	15	53	4	4.630
Junho.....	3.122	179	36	44	69	54	22	102	39	21	25	3.713
Julho.....	2.752	115	76	42	81	46	33	70	28	27	42	3.312
Agosto.....	3.874	174	100	38	119	55	30	85	27	41	55	7	4.605
Setembro.....	3.885	161	81	47	64	68	57	113	41	30	58	6	4.611
Outubro.....	2.982	101	51	34	99	60	20	59	52	20	68	10	3.556
Novembro.....	3.085	134	77	20	64	65	27	66	53	22	33	3	3.649
Dezembro.....	4.057	136	65	30	72	59	35	55	41	16	34	5	4.605
Somma.....	42.786	1.672	795	495	990	667	366	912	473	265	517	60	49.978
DE PORTOS ESTRANGEIROS													
Janeiro.....	193	966	187	110	117	82	47	176	59	53	69	2.059
Fevereiro.....	193	1.519	208	67	71	100	49	109	118	57	22	9	2.522
Março.....	255	1.115	140	100	97	86	51	180	113	59	43	4	2.243
Abril.....	158	1.348	182	137	46	142	72	108	117	73	31	1	2.415
Maió.....	215	1.610	337	224	202	99	103	332	82	150	73	3.427
Junho.....	220	1.252	168	96	199	68	136	306	108	163	21	9	2.746
Julho.....	324	1.212	363	182	363	109	105	442	130	266	128	8	3.632
Agosto.....	369	1.657	379	240	348	171	300	364	213	998	77	17	5.133
Setembro.....	408	1.495	348	197	581	178	121	400	232	661	120	10	4.751
Outubro.....	378	1.782	365	154	559	175	85	356	219	179	99	20	4.371
Novembro.....	404	1.774	753	147	331	150	125	420	154	99	140	23	4.520
Dezembro.....	397	3.224	607	167	581	120	62	506	217	104	259	29	6.273
Somma.....	3.514	18.954	4.037	1.821	3.495	1.480	1.256	3.699	1.762	2.862	1.082	130	44.092

Entrada de passageiros..... { De portos nacionaes..... 49.978
De portos estrangeiros..... 44.092

Total 94.090

Sahida de passageiros

ANNO DE 1922	BRASILEIROS	PORTUGUESES	ITALIANOS	HESPAHOS	ALLEMAES	INGLESES	FRANCESES	OUTROS EUROPEOS	ANGLO-AMERICANOS	HISPANO-AMERICANOS	TURCO-ARABES	OUTRAS NACIONALIDADES	TOTAL
PARA PORTOS NACIONAES													
Janeiro.....	2.858	216	90	29	255	59	26	168	38	12	59	5	3.815
Fevereiro.....	2.692	68	76	10	79	55	26	101	29	14	43	1	3.194
Março.....	2.663	81	71	30	91	33	20	107	36	6	64	1	3.203
Abril.....	2.333	130	104	82	152	51	19	94	22	15	39	5	3.066
Maió.....	1.844	87	55	23	206	39	25	99	18	14	34	2.454
Junho.....	1.977	143	163	15	205	40	31	79	52	7	21	1	2.734
Julho.....	2.094	94	92	20	165	39	17	88	22	10	31	2.681
Agosto.....	1.856	80	66	31	46	44	26	85	37	22	38	1	2.338
Setembro.....	2.436	58	88	23	344	49	28	89	17	21	63	1	3.217
Outubro.....	3.339	109	132	39	297	85	21	129	47	12	44	7	4.261
Novembro.....	3.403	116	81	33	234	59	29	116	54	9	88	4	4.220
Dezembro.....	4.476	82	156	18	361	46	31	224	81	16	64	2	5.557
Somma.....	31.971	1.264	1.184	362	2.435	609	309	1.379	453	158	588	28	49.740
PARA PORTOS ESTRAN-GEIROS													
Janeiro.....	127	711	57	74	91	48	77	94	51	61	28	3	1.422
Fevereiro.....	117	611	141	146	40	80	62	114	68	61	50	1.490
Março.....	283	1.431	174	117	171	86	99	136	102	47	87	3	2.731
Abril.....	211	1.297	167	148	135	170	83	139	191	70	31	6	2.648
Maió.....	351	1.451	163	168	196	122	91	149	116	78	46	2	2.933
Junho.....	220	1.435	191	133	59	104	70	183	89	90	60	2.634
Julho.....	203	1.163	326	203	188	100	66	145	81	150	50	2.675
Agosto.....	161	1.356	103	128	133	90	82	157	102	200	28	9	2.549
Setembro.....	210	1.068	215	127	79	142	114	168	220	1.077	36	25	3.481
Outubro.....	218	1.250	225	149	114	94	138	186	252	400	38	10	3.074
Novembro.....	277	1.456	291	182	84	162	94	161	230	216	29	12	3.194
Dezembro.....	1.730	931	143	120	95	89	60	269	147	131	9	22	3.746
Somma.....	4.108	14.166	2.196	1.095	1.385	1.287	1.036	1.901	1.649	2.576	492	92	32.577

Sahida de passageiros..... { Para portos nacionaes..... 40.740
 { Para portos estrangeiros..... 32.577
 Total..... 73.317

Movimento mensal de passageiros segundo a nacionalidade

ANNO DE 1922	JANEIRO	FEVEREIRO	MARÇO	ABRIL	MAIO	JUNHO	JULHO	AGOSTO	SETEMBRO	OUTUBRO	NOVEMBRO	DEZEMBRO	TOTAL																												
ENTRADAS																																									
Brasileiros.....	4.670	4.186	4.243	2.805	4.139	3.342	3.076	4.243	4.293	3.360	3.485	4.454	16.300																												
Portuguêses.....	1.112	1.680	1.217	1.451	1.770	1.431	1.327	1.831	1.656	1.883	1.908	3.360	20.625																												
Italianos.....	254	250	200	239	420	204	435	479	429	416	830	672	4.832																												
Hespanhóes.....	141	123	136	204	274	140	224	278	244	188	157	197	2.316																												
Allemaes.....	209	153	151	131	311	268	444	467	645	658	395	653	4.485																												
Inglêses.....	119	147	130	222	151	122	155	226	246	235	215	179	2.147																												
Francêses.....	77	78	78	97	134	158	138	330	178	105	152	97	1.622																												
Outros europeos.....	228	162	257	172	448	408	512	449	513	415	486	561	4.611																												
Anglo-americanos.....	89	145	177	155	115	147	158	240	273	271	207	258	2.235																												
Hispano-americanos.....	75	71	84	85	165	184	293	1.036	691	199	121	120	3.127																												
Turco-arabes.....	117	50	84	63	126	46	170	132	178	167	173	293	1.599																												
Outras nacionalidades.....	5	20	7	7	4	9	8	24	16	30	26	34	190																												
Somma.....	7.096	7.065	6.764	5.631	8.057	6.459	6.944	9.738	9.362	7.927	8.169	10.878	94.090																												
SAHIDAS																																									
Brasileiros.....	2.985	2.809	2.946	2.544	2.195	2.197	2.297	2.017	2.646	3.557	3.680	6.206	36.079																												
Portuguêses.....	927	679	1.512	1.427	1.538	1.578	1.257	1.442	1.126	1.359	1.566	1.013	15.424																												
Italianos.....	147	217	245	271	228	354	418	169	303	357	372	299	3.380																												
Hespanhóes.....	103	156	147	230	191	148	232	159	150	188	215	138	2.057																												
Allemaes.....	346	119	267	287	402	264	353	179	423	411	318	456	3.820																												
Inglêses.....	107	135	119	231	161	144	139	134	191	179	221	135	1.896																												
Francêses.....	103	88	119	112	116	101	83	108	142	155	123	91	1.345																												
Outros europeos.....	262	215	243	233	248	262	233	242	257	315	277	493	3.280																												
Anglo-americanos.....	89	97	138	213	134	141	103	139	237	299	284	228	2.102																												
Hispano-americanos.....	73	75	48	85	92	97	160	222	1.098	412	225	147	2.734																												
Turco-arabes.....	87	93	151	70	80	81	81	66	98	82	117	73	1.080																												
Outras nacionalidades.....	8	1	4	11	2	1	10	26	17	16	24	120																												
Somma.....	5.237	4.684	5.934	5.714	5.387	5.368	5.356	4.887	6.698	7.335	7.414	5.303	73.317																												
Excesso.....	<table border="0" style="width: 100%;"> <tr> <td style="border: none;">{ Entradas.....</td> <td style="border: none;">1.859</td> <td style="border: none;">2.381</td> <td style="border: none;">830</td> <td style="border: none;">.....</td> <td style="border: none;">2.670</td> <td style="border: none;">1.091</td> <td style="border: none;">1.588</td> <td style="border: none;">4.851</td> <td style="border: none;">2.664</td> <td style="border: none;">592</td> <td style="border: none;">755</td> <td style="border: none;">1.575</td> <td style="border: none;">20.856</td> </tr> <tr> <td style="border: none;">{ Sahidas.....</td> <td style="border: none;">.....</td> <td style="border: none;">.....</td> <td style="border: none;">.....</td> <td style="border: none;">83</td> <td style="border: none;">.....</td> <td style="border: none;">.....</td> <td style="border: none;">.....</td> <td style="border: none;">.....</td> <td style="border: none;">.....</td> <td style="border: none;">.....</td> <td style="border: none;">.....</td> <td style="border: none;">.....</td> <td style="border: none;">83</td> </tr> </table>													{ Entradas.....	1.859	2.381	830	2.670	1.091	1.588	4.851	2.664	592	755	1.575	20.856	{ Sahidas.....	83	83
{ Entradas.....	1.859	2.381	830	2.670	1.091	1.588	4.851	2.664	592	755	1.575	20.856																												
{ Sahidas.....	83	83																												

Movimento de passageiros no porto do Rio de Janeiro, segundo a nacionalidade, procedencia e destino, em 1922

NACIONALIDADES	ENTRADAS			SAHIDAS			EXCESSO	
	DE PORTOS NACIONALES	DE PORTOS ESTRANGEIROS	TOTAL	PARA PORTOS NACIONALES	PARA PORTOS ESTRANGEIROS	TOTAL	ENTRADAS	SAHIDAS
PRIMEIRO SEMESTRE								
Brasileiros.....	22.151	1.234	23.385	14.367	1.309	15.676	7.709
Portuguêses.....	851	7.810	8.661	725	6.936	7.661	1.000
Italianos.....	345	1.222	1.567	569	893	1.462	105
Hespanhóes.....	284	734	1.018	189	786	975	43
Allemaes.....	491	732	1.223	988	652	1.680	457
Inglêses.....	314	577	891	287	610	897	6
Francêses.....	164	458	622	157	482	639	17
Outros europeus.....	464	1.211	1.675	548	815	1.463	212
Anglo-americanos.....	231	597	828	195	617	812	16
Hispano-americanos.....	109	555	664	68	402	470	194
Turco-arabes.....	227	259	486	250	302	562	76
Outras nacionalidades.....	29	23	52	13	14	27	25
Somma.....	25.660	15.417	41.072	18.466	13.858	32.324	9.304	556
SEGUNDO SEMESTRE								
Brasileiros.....	20.635	2.280	22.915	17.604	2.799	20.403	2.512
Portuguêses.....	821	11.144	11.965	539	7.224	7.763	4.202
Italianos.....	450	2.815	3.265	615	1.303	1.918	1.347
Hespanhóes.....	211	1.087	1.298	173	909	1.082	216
Allemaes.....	499	2.763	3.262	1.447	613	2.140	1.122
Inglêses.....	353	903	1.256	322	677	999	257
Francêses.....	202	798	1.000	152	554	706	294
Outros europeus.....	448	2.488	2.936	731	1.086	1.817	1.119
Anglo-americanos.....	242	1.165	1.407	258	1.032	1.290	117
Hispano-americanos.....	156	2.307	2.463	90	2.174	2.264	199
Turco-arabes.....	290	823	1.113	328	190	518	595
Outras nacionalidades.....	31	107	138	15	78	93	45
Somma.....	24.338	28.680	53.018	22.274	18.719	40.993	12.025
RESUMO GERAL								
Brasileiros.....	42.786	3.514	46.300	31.971	4.108	36.079	10.221
Portuguêses.....	1.672	18.954	20.626	1.264	14.160	15.424	5.202
Italianos.....	795	4.037	4.832	1.184	2.196	3.380	1.452
Hespanhóes.....	495	1.821	2.316	362	1.695	2.057	259
Allemaes.....	990	3.495	4.485	2.435	1.385	3.820	665
Inglêses.....	667	1.480	2.147	609	1.287	1.896	251
Francêses.....	366	1.256	1.622	309	1.036	1.345	277
Outros europeus.....	912	3.699	4.611	1.379	1.901	3.280	1.331
Anglo-americanos.....	473	1.762	2.235	453	1.649	2.102	133
Hispano-americanos.....	265	2.862	3.127	158	2.576	2.734	393
Turco-arabes.....	517	1.082	1.599	588	492	1.080	519
Outras nacionalidades.....	60	130	190	28	92	120	70
Somma.....	49.998	44.092	94.090	40.740	32.577	73.317	20.773

Excesso de entradas..... 20.773

Movimento de passageiros nas estradas de ferro

ANNO DE 1922	JANEIRO	FEBREIRO	MARÇO	ABRIL	MAIO	JUNHO	JULHO	AGOSTO	SETEMBRO	OUTUBRO	NOVEMBRO	DEZEMBRO	TOTAES
CENTRAL DO BRASIL (*)													
Entradas	2.882	2.726	2.988	3.088	2.983	4.011	6.012	7.799	8.936	10.091	10.098	11.531	73.145
Sahidas	3.037	2.777	3.122	3.580	3.203	4.070	5.345	6.511	6.860	7.494	7.485	8.762	62.246
Excesso	155	51	134	492	220	59	667	1.288	2.076	2.597	2.613	2.769	12.010
RIO D'OURO													
Entradas	34.975	32.680	33.110	30.835	24.440	21.288	21.954	22.978	25.797	25.306	23.795	30.214	327.372
Sahidas	37.066	32.772	31.964	29.248	23.553	21.042	22.139	22.915	25.232	25.720	24.787	33.150	329.588
Excesso	2.091	92	1.146	1.587	887	246	185	63	565	414	992	2.936	4.494
LEOPOLDINA PELA PRAIA FORMOSA													
Entradas	2.091	92	1.146	1.587	887	246	185	63	565	414	992	2.936	6.710
Sahidas	2.091	92	1.146	1.587	887	246	185	63	565	414	992	2.936	6.710
Somma geral	2.091	92	1.146	1.587	887	246	185	63	565	414	992	2.936	6.710
Entradas	2.091	92	1.146	1.587	887	246	185	63	565	414	992	2.936	6.710
Sahidas	2.091	92	1.146	1.587	887	246	185	63	565	414	992	2.936	6.710
Excesso	2.091	92	1.146	1.587	887	246	185	63	565	414	992	2.936	6.710
Entradas	2.091	92	1.146	1.587	887	246	185	63	565	414	992	2.936	6.710
Sahidas	2.091	92	1.146	1.587	887	246	185	63	565	414	992	2.936	6.710
Excesso	2.091	92	1.146	1.587	887	246	185	63	565	414	992	2.936	6.710
Entradas	2.091	92	1.146	1.587	887	246	185	63	565	414	992	2.936	6.710
Sahidas	2.091	92	1.146	1.587	887	246	185	63	565	414	992	2.936	6.710
Excesso	2.091	92	1.146	1.587	887	246	185	63	565	414	992	2.936	6.710
Entradas	2.091	92	1.146	1.587	887	246	185	63	565	414	992	2.936	6.710
Sahidas	2.091	92	1.146	1.587	887	246	185	63	565	414	992	2.936	6.710
Excesso	2.091	92	1.146	1.587	887	246	185	63	565	414	992	2.936	6.710
Entradas	2.091	92	1.146	1.587	887	246	185	63	565	414	992	2.936	6.710
Sahidas	2.091	92	1.146	1.587	887	246	185	63	565	414	992	2.936	6.710
Excesso	2.091	92	1.146	1.587	887	246	185	63	565	414	992	2.936	6.710
Entradas	2.091	92	1.146	1.587	887	246	185	63	565	414	992	2.936	6.710
Sahidas	2.091	92	1.146	1.587	887	246	185	63	565	414	992	2.936	6.710
Excesso	2.091	92	1.146	1.587	887	246	185	63	565	414	992	2.936	6.710
Entradas	2.091	92	1.146	1.587	887	246	185	63	565	414	992	2.936	6.710
Sahidas	2.091	92	1.146	1.587	887	246	185	63	565	414	992	2.936	6.710
Excesso	2.091	92	1.146	1.587	887	246	185	63	565	414	992	2.936	6.710
Entradas	2.091	92	1.146	1.587	887	246	185	63	565	414	992	2.936	6.710
Sahidas	2.091	92	1.146	1.587	887	246	185	63	565	414	992	2.936	6.710
Excesso	2.091	92	1.146	1.587	887	246	185	63	565	414	992	2.936	6.710
Entradas	2.091	92	1.146	1.587	887	246	185	63	565	414	992	2.936	6.710
Sahidas	2.091	92	1.146	1.587	887	246	185	63	565	414	992	2.936	6.710
Excesso	2.091	92	1.146	1.587	887	246	185	63	565	414	992	2.936	6.710
Entradas	2.091	92	1.146	1.587	887	246	185	63	565	414	992	2.936	6.710
Sahidas	2.091	92	1.146	1.587	887	246	185	63	565	414	992	2.936	6.710
Excesso	2.091	92	1.146	1.587	887	246	185	63	565	414	992	2.936	6.710
Entradas	2.091	92	1.146	1.587	887	246	185	63	565	414	992	2.936	6.710
Sahidas	2.091	92	1.146	1.587	887	246	185	63	565	414	992	2.936	6.710
Excesso	2.091	92	1.146	1.587	887	246	185	63	565	414	992	2.936	6.710
Entradas	2.091	92	1.146	1.587	887	246	185	63	565	414	992	2.936	6.710
Sahidas	2.091	92	1.146	1.587	887	246	185	63	565	414	992	2.936	6.710
Excesso	2.091	92	1.146	1.587	887	246	185	63	565	414	992	2.936	6.710
Entradas	2.091	92	1.146	1.587	887	246	185	63	565	414	992	2.936	6.710
Sahidas	2.091	92	1.146	1.587	887	246	185	63	565	414	992	2.936	6.710
Excesso	2.091	92	1.146	1.587	887	246	185	63	565	414	992	2.936	6.710
Entradas	2.091	92	1.146	1.587	887	246	185	63	565	414	992	2.936	6.710
Sahidas	2.091	92	1.146	1.587	887	246	185	63	565	414	992	2.936	6.710
Excesso	2.091	92	1.146	1.587	887	246	185	63	565	414	992	2.936	6.710
Entradas	2.091	92	1.146	1.587	887	246	185	63	565	414	992	2.936	6.710
Sahidas	2.091	92	1.146	1.587	887	246	185	63	565	414	992	2.936	6.710
Excesso	2.091	92	1.146	1.587	887	246	185	63	565	414	992	2.936	6.710
Entradas	2.091	92	1.146	1.587	887	246	185	63	565	414	992	2.936	6.710
Sahidas	2.091	92	1.146	1.587	887	246	185	63	565	414	992	2.936	6.710
Excesso	2.091	92	1.146	1.587	887	246	185	63	565	414	992	2.936	6.710
Entradas	2.091	92	1.146	1.587	887	246	185	63	565	414	992	2.936	6.710
Sahidas	2.091	92	1.146	1.587	887	246	185	63	565	414	992	2.936	6.710
Excesso	2.091	92	1.146	1.587	887	246	185	63	565	414	992	2.936	6.710
Entradas	2.091	92	1.146	1.587	887	246	185	63	565	414	992	2.936	6.710
Sahidas	2.091	92	1.146	1.587	887	246	185	63	565	414	992	2.936	6.710
Excesso	2.091	92	1.146	1.587	887	246	185	63	565	414	992	2.936	6.710
Entradas	2.091	92	1.146	1.587	887	246	185	63	565	414	992	2.936	6.710
Sahidas	2.091	92	1.146	1.587	887	246	185	63	565	414	992	2.936	6.710
Excesso	2.091	92	1.146	1.587	887	246	185	63	565	414	992	2.936	6.710
Entradas	2.091	92	1.146	1.587	887	246	185	63	565	414	992	2.936	6.710
Sahidas	2.091	92	1.146	1.587	887	246	185	63	565	414	992	2.936	6.710
Excesso	2.091	92	1.146	1.587	887	246	185	63	565	414	992	2.936	6.710
Entradas	2.091	92	1.146	1.587	887	246	185	63	565	414	992	2.936	6.710
Sahidas	2.091	92	1.146	1.587	887	246	185	63	565	414	992	2.936	6.710
Excesso	2.091	92	1.146	1.587	887	246	185	63	565	414	992	2.936	6.710
Entradas	2.091	92	1.146	1.587	887	246	185	63	565	414	992	2.936	6.710
Sahidas	2.091	92	1.146	1.587	887	246	185	63	565	414	992	2.936	6.710
Excesso	2.091	92	1.146	1.587	887	246	185	63	565	414	992	2.936	6.710
Entradas	2.091	92	1.146	1.587	887	246	185	63	565	414	992	2.936	6.710
Sahidas	2.091	92	1.146	1.587	887	246	185	63	565	414	992	2.936	6.710
Excesso	2.091	92	1.146	1.587	887	246	185	63	565	414	992	2.936	6.710
Entradas	2.091	92	1.146	1.587	887	246	185	63	565	414	992	2.936	6.710
Sahidas	2.091	92	1.146	1.587	887	246	185	63	565	414	992	2.936	6.710
Excesso	2.091	92	1.146	1.587	887	246	185	63	565	414	992	2.936	6.710
Entradas	2.091	92	1.146	1.587	887	246	185	63	565	414	992	2.936	6.710
Sahidas	2.091	92	1.146	1.587	887	246	185	63	565	414	992	2.936	6.710
Excesso	2.091	92	1.146	1.587	887	246	185	63	565	414	992	2.936	6.710
Entradas	2.091	92	1.146	1.587	887	246	185	63	565	414	992	2.936	6.710

Movimento mensal de passageiros na lancha para o porto da Piedade e no porto do Rio de Janeiro, segundo a procedencia e destino

ANNO DE 1922	ENTRADAS		SAHIDAS		EXCESSO		ENTRADAS			SAHIDAS			EXCESSO	
	DA PIEOADE PARA A CAPITAL	SAHIDAS PARA PIEOADE	EXCESSO		DE PORTOS NACIONAES	DE PORTOS ESTRANGEIROS	TOTAL	PARA PORTOS NACIONAES	PARA PORTOS ESTRANGEIROS	TOTAL	EXCESSO		ENTRAOAS	SAHIDAS
			ENTRAOAS	SAHIDAS							PARA PORTOS NACIONAES	PARA PORTOS ESTRANGEIROS		
Janairo.....	4.724	3.547	1.177	5.037	2.059	7.096	3.815	1.422	5.237	1.859
Fevereiro.....	4.559	3.089	1.470	4.543	2.522	7.065	3.194	1.490	4.684	2.381
Março.....	4.557	2.835	1.722	4.521	2.243	6.764	3.203	2.731	5.934	830
Abril.....	3.510	3.007	503	3.216	2.415	5.631	3.066	2.648	5.714	83
Maió.....	3.293	2.124	1.169	4.630	3.427	8.057	2.454	2.833	5.387	2.670
Junho.....	3.340	1.825	1.515	3.713	2.746	6.459	2.734	2.634	5.368	1.091
Julho.....	2.616	1.545	1.071	3.312	3.632	6.944	2.681	2.675	5.356	1.588
Agosto.....	2.787	1.790	997	4.605	5.133	9.738	2.338	2.549	4.887	4.851
Setembro.....	2.882	2.116	766	4.611	4.751	9.362	3.217	3.481	6.698	2.664
Outubro.....	3.181	2.334	847	3.556	4.371	7.927	4.261	3.074	7.335	592
Novembro.....	3.457	2.316	1.141	3.649	4.520	8.169	4.220	3.194	7.414	755
Dezembro.....	3.873	3.090	783	4.605	6.273	10.878	5.557	3.746	9.303	1.575
	42.779	29.618	13.161	49.998	44.092	94.090	40.740	32.577	73.317	20.856	83

Excesso de entradas pela lancha do Porto da Piedade..... 13.161
 Excesso de entradas pelo porto do Rio de Janeiro..... 20.773
 Total..... 33.934

II

NUPCIALIDADE

Durante o anno de 1922 realizaram-se no Rio de Janeiro (Districto Federal) 7.755 casamentos, sendo 6.751 nas Pretorias da zona urbana e 1.004 nas da zona suburbana e rural.

Reduzidos esses numeros a taxas proporcionaes a cada mil habitantes da população total e daquellas duas grandes zonas, foram os seguintes os resultados:

	Casamentos	População	Coefficientes em 1.000 habitantes
Zona urbana.....	6.751	878.341	7'68
Zona suburbana e rural.....	1.004	390.500	2'57
Districto Federal.....	7.755	1.268.841	6'11

Esses coefficients, como já temos assignado em publicações anteriores, de accordo com a opinião dos mais reputados estatísticos, não exprimem a verdadeira tendencia ao matrimonio. Esta, para ser avaliada com segurança, deve ser calculada tão sómente em relação á população em condições physiologicas e legaes para contrahir nupcias, e não em relação á população total, na qual figuram as crianças, os adolescentes e os velhos de idade avançada, que em nada podem contribuir para aquelle phenomeno social.

A esse segundo methodo de calcular a tendencia ao casamento chamam alguns autores «matrimonialidade» ou «nupcialidade especifica» em contraposição ao calculo feito em relação á população total, que denominam «nupcialidade generica».

Admittindo-se que a composição da população do Rio de Janeiro, em 1922, tenha sido a mesma verificada no censo de 1920, o qual apurou a existencia de 425.709 habitantes em condições de poderem contrahir casamento, chega-se á conclusão de que n'aquelle anno existiam na metropole brasileira 466.508 individuos nas mesmas condições, sendo portanto de 16'62 a sua nupcialidade especifica.

Quer essa taxa, quer a que exprime a nupcialidade generica, demonstram quão fraca é entre nós a tendencia ao matrimonio, muito embóra, um exame comparativo com o passado revéle leves augmentos das taxas genericas nos ultimos annos.

E' certo que a comparação não deve ser feita com os países belligerantes da «grande guerra», onde, depois do armisticio que precedeu a paz, intensificaram-se as uniões conjugaes.

Limitada a comparação aos países americanos e aos do norte da Europa, fica bem patente a fraqueza do phenomeno nupcial entre nós.

Variações annuaes da nupcialidade generica no Rio de Janeiro (Districto Federal)

ANNOS	POPULAÇÃO DO RIO DE JANEIRO — DISTRICTO FEDERAL)	CASAMENTOS			COEFFICIENTES POR 1.000 HABITANTES
		FREGUESIAS URBANAS	FREGUESIAS SUBURBANAS	TOTAL	
1894.	582.468	2.472	413	2.885	4'95
1895.	598.600	2.583	402	2.985	4'98
1896.	615.254	2.547	346	2.893	4'70
1897.	632.459	2.612	361	2.973	4'70
1898.	650.246	2.507	352	2.859	4'39
1899.	668.646	2.345	310	2.655	3'97
1900.	687.699	2.377	344	2.721	3'95
1901.	707.441	2.376	287	2.663	3'76
1902.	727.919	2.742	363	3.105	4'26
1903.	749.180	2.955	437	3.392	4'52
1904.	771.276	3.280	512	3.792	4'91
1905.	794.266	3.260	571	3.831	4'82
1906.	816.942	3.363	639	4.002	4'89
1907.	836.811	3.640	703	4.343	5'27
1908.	857.720	3.993	833	4.826	5'64
1909.	878.486	3.205	6.6	3.891	4'61
1910.	900.312	3.784	847	4.631	5'32
1911.	922.870	4.543	888	5.431	5'89
1912.	946.273	5.184	830	6.014	6'16
1913.	970.445	5.011	912	5.923	6'02
1914.	995.503	4.375	849	5.224	5'41
1915.	1.021.513	4.023	635	4.658	4'55
1916.	1.043.616	4.434	781	5.215	4'97
1917.	1.076.746	4.931	807	5.738	5'32
1918.	1.106.059	4.392	627	5.019	4'53
1919.	1.136.653	5.470	771	6.247	5'49
1920.	1.170.660	6.732	887	7.619	6'50
1921.	1.188.422	6.454	888	7.342	6'17
1922.	1.268.841	6.751	1.004	7.755	6'11

CASAMENTOS DE 1922 (DISTRICTO FEDERAL)

FREGUESIAS	Casamentos	Porcentagem
Candelaria.....	28	0' 36
Santa Rita.....	450	5' 80
Sacramento.....	881	11' 36
S. José.....	50	0' 65
Santo Antonio.....	485	6' 26
Gloria.....	355	4' 58
Lagôa e Gavea.....	518	6' 68
Sant'Anna.....	2.436	31' 41
Espirito Santo.....	462	5' 96
S. Christovam.....	190	2.45
Engenho Velho.....	511	6' 59
Engenho Novo.....	385	4' 97
Inhaúma.....	431	5' 55
Irajá.....	235	3' 03
Ilha do Governador.....	32	0' 41
Ilha de Paquetá.....	1	0' 01
Jacarépaguá.....	45	0' 58
Guaratiba.....	53	0' 68
Santa Cruz.....	68	0' 88
Campo Grande.....	139	1' 79
Total.....	7.755	100' 00

Casamentos de 1921 comparados com os de 1922 segundo as freguesias

FREGUESIAS	1921		1922	
	CASAMENTOS	MEDIAS DIARIAS	CASAMENTOS	MEDIAS DIARIAS
URBANAS				
Candelaria.....	42	0' 115	28	0' 077
Santa Rita.....	502	1' 375	450	1' 233
Sacramento.....	763	2' 090	881	2' 413
S. José.....	65	0' 178	50	0' 137
Santo Antonio.....	394	1' 079	485	1' 329
Gloria.....	351	0' 962	355	0' 972
Lagôa e Gavea.....	450	1' 233	518	1' 419
Sant'Anna.....	2.359	6' 463	2.436	6' 674
Espirito Santo.....	435	1' 192	462	1' 266
S. Christovam.....	221	0' 606	190	0' 520
Engenho Velho.....	529	1' 449	511	1' 400
Engenho Novo.....	343	0' 940	385	1' 055
Total da zona urbana.....	6.454	17' 682	6.751	18' 495
SUBURBANAS				
Inhaúma.....	323	0' 885	431	1' 181
Irajá.....	235	0' 644	235	0' 644
Ilha do Governador.....	29	0' 079	32	0' 088
Ilha de Paquetá.....	7	0' 019	1	0' 003
Jacarépaguá.....	48	0' 132	45	0' 123
Guaratiba.....	66	0' 181	53	0' 145
Santa Cruz.....	56	0' 153	68	0' 186
Campo Grande.....	124	0' 340	139	0' 381
Total da zona suburbana.....	888	2' 433	1.004	2' 751
Total geral.....	7.342	20' 115	7.755	21' 246

Casamentos por dias e menses em 1922

FREGUESIAS URBANAS

1922 — DIAS	MÊSES												TOTAL
	JANEIRO	FEVEREIRO	MARÇO	ABRIL	MAIO	JUNHO	JULHO	AGOSTO	SETEMBRO	OUTUBRO	NOVEMBRO	DEZEMBRO	
1		7		20	4	20	40	6	7		5	5	120
2	14	19	16		11	2		7	118	9		42	238
3	6	5	1	14	3	51		15		12		1	117
4	7	62	47	14	28		9	2	16	11	67	7	270
5	25	9		9	12	10	5	33	16	19		12	141
6	3	6	9	33	52	14	11		39	6	12	14	199
7	57	7	7	2		9	5	6		81	6	47	227
8	9	16	9	47	13	31	58	9	5		19	49	256
9	17	23	20	2	5	5	15	50	10	10	17	70	224
10	10	7	4	16	41	7	21	7	16	8			139
11	24	60	42	1	40	32	8	4	7	24	77	9	314
12				5	11	14	27	37	20	1		13	152
13				3	1	12	12	7	7	3		15	69
14	58	8				14	1	8	28	70	30	38	262
15		16	16	46	18	22	79	26	3		10	5	235
16	9	28	17	1	10	1		8	73	16	14	76	253
17	11	4	2	11	17	45	6	19		13	2		130
18	13	87	50	10	29		14	1	12	14	56	16	302
19	30	1	1	7	3	15	17	31	20	27		13	164
20	9	16	11	53	62	9	32		16	6	11	19	244
21	62	16	8	1		6	3	2	20	48	7	43	216
22		20	11	66	4	25	71	8	4		17	6	232
23	11	88	22		12	4		65	2	20	161	391	
24	6		6	14	27	95	7	17	13	3			188
25	20	56	72	7	37	21	8	3	9	12	70		315
26	32			10	8	9	25	31	8	32		32	187
27	3	5	12	24	84	5	32		18	6	11	24	224
28	81	1	8			19	4	5	43	65	9	44	283
29			12	62	10	31	102	6	4		9	6	242
30	10		20		8	7	1	10	103	12	26	121	318
31	9		10		26		24	17		13			99
Totaes.....	536	567	448	472	551	569	617	347	711	541	514	887	6.751
Médias.....	17'29	20'11	14'29	15'73	17'77	18'97	19'90	11'19	23'70	17'45	17'13	28'61	18'50

FREGUESIAS SUBURBANAS

1922 — DIAS	MÊSES												TOTAL	
	JANEIRO	FEVEREIRO	MARÇO	ABRIL	MAIO	JUNHO	JULHO	AGOSTO	SETEMBRO	OUTUBRO	NOVEMBRO	DEZEMBRO		
1				1			1		1		3		6	
2		6							17				4	27
3						8	4	1					13	44
4	1	13	9	1	6			1	1	2	11	1	15	36
5	4			1				5	3	2			3	42
6			1	5	12	1	2			2	1	3	9	43
7	18	1	1			3	1	1		9	2	6	27	43
8				9	1	2	17				5	9	12	21
9		4			4			1	8		1		41	17
10			1			6	5	2		2			5	41
11	1	12	11	1	4		1		1	2	8		17	17
12		6		1	3	1	3	3					1	5
13							2	2	2				6	35
14	11					2	1	1	1	12	1	2	31	31
15		2	1	10		2	10	4					2	36
16	1	1	4					2	12		3		13	36
17				1	2	12	6	4					3	26
18	1	20	9	1	5		1	1		3	13		55	55
19	1			5		1	3	4	6			2	24	24
20				6	16	1	1	6		1		6	36	36
21	12	1			1	3	3	4		5			5	36
22		4		16	1	5	7		3	10			37	37
23		9	3					4				31	71	71
24	2				11	23	10		16				47	47
25	3	12	9		1		1			5	14		45	45
26				4	1		2	5		5			3	20
27	1		1	1	11	2	6		12		1	6	41	41
28	10					7	2	1	5	5			5	42
29				7		1	19	2			1		30	42
30	1		5		2				14		2	24	48	48
31	1				2		1	3					7	7
Totaes.....	81	85	56	69	86	82	108	46	112	62	77	140	1.004	
Médias.....	2'61	3'04	1'81	2'30	2'77	2'73	3'48	1'48	3'73	2'00	2'57	4'52	2'75	

Casamentos segundo a idade dos conjuges

FREGUESIAS URBANAS

1922		EAGE DAS MULHERES								TOTAL	
		MENORES DE 15 ANNOS	DE 15 A 20 ANNOS	DE 20 A 25 ANNOS	DE 25 A 30 ANNOS	DE 30 A 35 ANNOS	DE 35 A 40 ANNOS	DE 40 A 50 ANNOS	DE 50 A 60 ANNOS		DE MAIS DE 60 ANNOS
EAGE DOS HOMENS	Menores de 15 annos.....										
	De 15 a 20 annos.....	2	121	76	5	2					156
	" 20 a 25 "	96	1.013	997	137	18	7				2.268
	" 25 a 30 "	2	547	1.078	609	156	16	6	1		2.385
	" 30 a 35 "	1	174	432	308	119	23	2	1		1.061
	" 35 a 40 "		32	108	117	70	52	24	2		406
	" 40 a 50 "	1	12	40	81	60	64	59	5		328
	" 50 a 60 "			13	12	14	13	45	24	2	124
" mais de 60 annos.....						2	7	6	8	23	
Somma.....	102	1.900	2.671	1.270	439	177	143	39	10	6.751	

FREGUESIAS SUBURBANAS

1922		EAGE DAS MULHERES								TOTAL	
		MENORES DE 15 ANNOS	DE 15 A 20 ANNOS	DE 20 A 25 ANNOS	DE 25 A 30 ANNOS	DE 30 A 35 ANNOS	DE 35 A 40 ANNOS	DE 40 A 50 ANNOS	DE 50 A 60 ANNOS		DE MAIS DE 60 ANNOS
EAGE DOS HOMENS	Menores de 15 annos.....										
	De 15 a 20 annos.....	1	21	3							25
	" 20 a 25 "		165	156	23	1					345
	" 25 a 30 "		102	152	54	13	2	2			385
	" 30 a 35 "		26	46	22	16	3	1			114
	" 35 a 40 "		12	10	13	5	5	4			49
	" 40 a 50 "		4	11	6	13	9	6	2		51
	" 50 a 60 "		3		3	4	1	5	4	2	22
" mais de 60 annos.....			2		1	2	2	3	3	13	
Somma.....	1	393	380	121	53	22	20	9	5	1.004	

Casamentos por nacionalidade

FREGUESIAS URBANAS

		MULHERES												TOTAL		
		BRASILEIRAS	PORTUGUÊSAS	ITALIANAS	HESPAÑHOLAS	ALLEMÃS	INGLÊSAS	FRANCÊSAS	OUTRAS EUROPEÁS	ANGLO-AMERICANAS	HISPANO-AMERICANAS	TURCO-ARABES	OUTRAS ASIATICAS		AFRICANAS	NACIONALIDADE IGNORADA
1922																
HOMENS	Brasileiros.....	1.590	177	8	9	5	2	9	9	1	2					4 812
	Portuguêses.....	571	587	6	12	2	2	4	3	1	1					1.189
	Italianos.....	192	3	125			1		1		3					325
	Hespanhoes.....	50	16		51				1							118
	Alle mães.....	10				14			1	1						26
	Inglêses.....	11					9	1	1							22
	Francêses.....	7	1				1	13	1							23
	Outros europeos.....	16	1	1	1		1	3	106							129
	Anglo-americanos.....					1				3						4
	Hispano-americanos.....	6		1	4		1		1	2	7					22
	Turco-arabes.....	21	1	1								53				76
	Outros asiaticos.....	2														2
Africanos.....	1														1	
Nacionalidade ignorada.....	2														2	
Somma.....		5.479	786	142	77	22	17	32	123	7	13	53				6.751

FREGUESIAS SUBURBANAS

		MULHERES												TOTAL		
		BRASILEIRAS	PORTUGUÊSAS	ITALIANAS	HESPAÑHOLAS	ALLEMÃS	INGLÊSAS	FRANCÊSAS	OUTRAS EUROPEÁS	ANGLO-AMERICANAS	HISPANO AMERICANAS	TURCO ARABES	OUTRAS ASIATICAS		AFRICANAS	NACIONALIDADE IGNORADA
1922																
HOMENS	Brasileiros.....	809	18	2	1											830
	Portuguêses.....	83	52						4							139
	Italianos.....	3	1	2												6
	Hespanhoes.....	8			3											11
	Alle mães.....	1														1
	Inglêses.....															1
	Francêses.....	1														1
	Outros europeos.....	1														1
	Anglo-americanos.....															
	Hispano-americanos.....															15
	Turco arabes.....	7										8				
	Outros asiaticos.....															
Africanos.....																
Nacionalidade ignorada.....																
Somma.....		913	71	4	4				4		8					1.004

Casamentos por estado civil anterior

FREGUESIAS URBANAS

1922	JANEIRO	FEVEREIRO	MARÇO	ABRIL	MAIO	JUNHO	JULHO	AGOSTO	SETEMBRO	OUTUBRO	NOVEMBRO	DEZEMBRO	TOTAL
solteiros com solteiras.....	495	524	419	425	502	511	542	297	648	487	461	826	6.137
solteiros com viúvas.....	15	7	5	10	6	7	20	17	19	15	13	13	147
viúvos com solteiras.....	20	24	16	31	35	34	47	30	35	36	34	36	378
viúvos com viúvas.....	6	8	3	6	8	17	8	3	9	3	6	12	89
Somma.....	536	563	443	472	551	569	617	347	711	541	514	887	6.751

FREGUESIAS SUBURBANAS

1922	JANEIRO	FEVEREIRO	MARÇO	ABRIL	MAIO	JUNHO	JULHO	AGOSTO	SETEMBRO	OUTUBRO	NOVEMBRO	DEZEMBRO	TOTAL
solteiros com solteiras.....	73	73	51	65	78	74	94	42	99	55	72	123	899
solteiros com viúvas.....	1	3	1	1	1	7	4	2	20
viúvos com solteiras.....	7	6	4	3	7	6	14	3	4	3	5	10	72
viúvos com viúvas.....	3	1	1	1	2	5	13
Somma.....	81	85	56	69	86	82	108	46	112	62	77	140	1.004

Casamentos por meses e freguesias

FREGUESIAS URBANAS

1922	JANEIRO	FEVEREIRO	MARÇO	ABRIL	MAIO	JUNHO	JULHO	AGOSTO	SETEMBRO	OUTUBRO	NOVEMBRO	DEZEMBRO	TOTAL
Candelaria.....	2	4	3	2	1	1	3	2	1	2	5	2	28
Santa Rita.....	40	37	24	28	27	41	34	30	45	47	40	57	450
Sacramento.....	47	54	41	57	77	64	83	50	100	101	86	121	881
S. José.....	4	3	1	5	5	3	3	6	3	2	4	11	50
Santo Antonio.....	40	47	25	36	38	37	43	24	46	38	42	69	485
Gloria.....	34	32	34	39	32	25	36	24	23	16	26	34	355
Lagôa e Gavea.....	28	25	24	26	43	56	56	26	67	49	45	73	518
Sant'Anna.....	201	230	186	177	187	195	223	116	260	183	181	297	2.436
Espirito Santo.....	34	40	32	29	44	41	45	25	54	34	21	63	462
S. Christovam.....	21	12	8	23	24	17	14	5	23	7	8	28	190
Engenho Velho.....	49	42	43	29	44	49	43	22	49	35	26	80	511
Engenho Novo.....	36	37	22	21	29	49	34	17	40	27	30	52	385
Somma.....	536	563	443	472	551	569	617	347	711	541	514	887	6.751

Casamentos por menses e freguesias

FREGUESIAS SUBURBANAS

1922	JANEIRO	FEVEREIRO	MARÇO	ABRIL	MAIO	JUNHO	JULHO	AGOSTO	SETEMBRO	OUTUBRO	NOVEMBRO	DEZEMBRO	TOTAL
Inhaúma.....	30	37	24	31	31	42	49	26	42	23	37	59	431
Irajá.....	30	21	15	17	18	12	16	7	28	17	16	38	235
Ilha do Governador.....		6	2	1	15		5	1	2				32
Ilha de Paquetá.....										1			1
Jacarépaguá.....	6	4	5	2	3	4	7	2	4		5	3	45
Guaratiba.....	2	2		8	8	5	5	2	9	2	5	5	53
Santa Cruz.....	5	5	4	3	2	5	10	3	7	6	4	14	68
Campo Grande.....	8	10	6	7	9	14	16	5	20	13	10	21	139
Somma.....	81	85	56	69	86	82	108	46	112	62	77	140	1.004

Casamentos por profissões

FREGUESIAS URBANAS

1922	JANEIRO	FEVEREIRO	MARÇO	ABRIL	MAIO	JUNHO	JULHO	AGOSTO	SETEMBRO	OUTUBRO	NOVEMBRO	DEZEMBRO	TOTAL
Commerciantes.....	258	299	248	293	215	259	219	118	282	240	258	433	3.032
Profissões liberaes.....	29	16	22	26	33	24	43	18	35	28	19	35	328
Artistas.....	11	8	5	5	9	7	16	11	25	14	9	13	134
Operarios.....	126	155	114	135	166	172	189	102	210	178	147	244	1.918
Funcionarios publicos.....	53	43	21	42	49	54	61	38	56	66	52	81	515
Maritimos.....	23	12	5	15	12	16	10	10	21	9	10	21	164
Militares.....	22	18	8	16	20	29	27	20	27	33	13	33	276
Lavadores.....	3	2	2	2	3	3	2	4		5	1	4	31
Capitalistas.....	2	7	17	28	41	4	50	26	53	3	2	4	237
Sem profissão declarada.....	9	3	1		3	1			1	5	3		26
Somma.....	536	563	443	472	551	569	617	347	711	541	514	847	6.751

FREGUESIAS SUBURBANAS

1922	JANEIRO	FEVEREIRO	MARÇO	ABRIL	MAIO	JUNHO	JULHO	AGOSTO	SETEMBRO	OUTUBRO	NOVEMBRO	DEZEMBRO	TOTAL
Commerciantes.....	17	21	10	19	11	19	17	13	18	11	11	16	193
Profissões liberaes.....	2	2			3	3	2	1	2		2	3	20
Artistas.....	1	2	1	2	1			1	3	1	1	1	14
Operarios.....	31	38	20	16	25	35	50	18	48	21	40	52	394
Funcionarios publicos.....	14	14	8	19	29	13	16	4	16	16	11	37	179
Maritimos.....	1	3	2	3	7	1	4	1	4	2	2	3	33
Militares.....	11	4	4	5	8	3	4	3	4	7	3	4	60
Lavadores.....	4	1	4	9	7	8	10	3	9	3	7	13	78
Capitalistas.....			7	5	4		5	2	8				32
Sem profissão declarada.....										1			1
Somma.....	81	85	56	69	86	82	108	46	112	62	77	140	1.004

III

NATALIDADE

Foram registrados nos Cartorios de Registro Civil do Rio de Janeiro, em 1922, 35.076 nascimentos de individuos vivos, sendo 23.766 inscriptos em Pretorias urbanas e 11.310 nas suburbanas e ruraes. Houve, pois, em numeros absolutos e em comparação com o anno de 1921, um augmento de 1.794 nascimentos, sem contar os nascidos mortos cujo estudo é feito em outro capitulo.

Reduzidos, porém, aquelles numeros a taxas porporcionaes á população do Districto e de suas duas grandes zonas, são os seguintes os resultados apurados.

	Nascidos vivos	População	Coefficientes por 1.000 habitantes
Zona urbana.....	23.766	878.341	27'06
Zona suburbana e rural.....	11.310	390.500	28'96
Districto Federal.....	35.076	1.268.841	27'64

Da comparação dessas taxas com as já divulgadas para 1921, verifica-se que baixaram o coeŕficiente geral (de 28'00 a 27'64) e o da zona urbana (28'08 a 27'06), crescendo o referente á zona suburbana e rural (27'82 para 28'96).

Confrontado com o de outras cidades estrangeiras o coeŕficiente de natalidade generica, que é o acima calculado, mostra-se mais elevado do que o de outras metropoles como Paris, Londres, Berlim, Nova York, Bruxellas, Haya, Stockolmo, Berne, Copenhagen, etc. e o de varias cidades europeas e americanas de menor vulto. Isto no ponto de vista da natalidade generica.

Si quizermos, porém, avaliar a natalidade especifica ou fecundidade, o calculo terá de ser feito sómente em relação á população feminina em idade de procrear (15 a 50 annos, entre nós) calculo que, para ser rigorosamente certo, só pôde ser feito nas épocas censitarias quando é conhecida a verdadeira composição da população.

Admittindo-se, entretanto, que essa composição, em 1922, tenha sido a mesma verificada no censo de 1920, que encontrou no Rio de Janeiro 320.996 mulheres na idade propria á fecundação, ter-se-ia, no anno que estudamos, 351.759 mulheres nas mesmas condições physiologicas, correspondendo, portanto a natalidade especifica de 1922 a uma taxa de 99'71 por mil mulheres de 15 a 50 annos.

Incluindo no calculo o total de nascidos mortos, na forma indicada por Bertillon, a taxa seria de 107'51 por mil.

Não repisaremos o que já tantas vezes temos escripto no tocante á nossa fraca natalidade encarada sob esse ponto de vista. Gira ella em torno de numeros inferiores a 120 que, segundo os melhores autores, são indices de fraca natalidade especifica.

Variações annuaes da natalidade generica no Rio de Janeiro (Districto Federal)

ANNOS	POPULAÇÃO DO RIO DE JANEIRO — (DISTRICTO FEDERAL)	NASCIMENTOS			COEFFICIENTES POR 1.000 HABITANTES
		FREGUESIAS URBANAS	FREGUESIAS SURURBANAS	TOTAL	
1894	582.468	12.431	3.065	15.496	26'60
1895	598.600	13.388	3.507	16.895	28'22
1896	615.254	13.323	3.464	16.787	27'28
1897	632.459	13.915	3.835	17.750	28'06
1898	650.246	13.992	3.821	17.813	27'39
1899	668.646	14.235	3.860	18.095	27'06
1899	687.699	13.838	4.025	17.863	25'97
1900	707.441	13.817	3.913	17.730	25'06
1901	727.919	14.370	3.809	18.179	24'97
1902	749.180	14.264	3.797	18.061	24'10
1903	771.276	15.429	4.105	19.534	25'32
1904	794.266	15.732	4.496	20.228	25'46
1905	816.942	15.761	4.462	20.223	24'75
1906	836.811	15.968	4.910	20.878	24'94
1907	857.720	16.959	5.459	22.418	26'13
1908	878.486	16.438	5.479	21.917	24'94
1909	900.312	17.889	6.308	24.197	26'87
1910	922.870	18.452	6.778	25.230	27'33
1911	946.273	19.358	7.288	26.646	28'15
1912	970.445	20.059	8.150	28.209	29'06
1913	995.503	20.309	8.109	28.418	28'54
1914	1.021.513	19.791	7.136	26.927	26'35
1915	1.048.616	20.869	8.070	28.939	27'59
1916	1.076.746	21.345	8.747	30.092	27'94
1917	1.106.059	21.148	8.364	29.512	26'68
1918	1.136.653	22.396	8.059	30.455	26'79
1919	1.170.660	24.289	9.429	33.718	28'80
1920	1.188.422	23.097	10.185	33.282	28'00
1921	1.268.841	23.766	11.310	35.076	27'64
1922					

NASCIMENTOS DE 1922

Comparação dos nascimentos de 1921 com os de 1922, segundo os meses

MÊSES	1921			1922		
	FREGUESIAS		DISTRICTO FEDERAL	FREGUESIAS		DISTRICTO FEDERAL
	URBANAS	SUBURBANAS		URBANAS	SUBURBANAS	
Janeiro.....	1.024	758	2.682	2.020	848	2.868
Fevereiro.....	1.853	658	2.511	1.731	799	2.530
Março.....	2.120	887	3.007	2.062	925	2.987
Abril.....	2.051	856	2.907	1.986	893	2.879
Maió.....	2.033	957	2.960	1.187	1.024	3.211
Junho.....	1.929	882	2.818	1.935	895	2.830
Julho.....	2.057	952	3.009	2.601	996	2.997
Agosto.....	1.971	907	2.878	2.057	1.022	3.079
Setembro.....	1.833	887	2.720	1.953	959	2.922
Outubro.....	1.922	851	2.773	1.597	1.001	2.998
Novembro.....	1.593	806	2.399	1.815	922	2.737
Dezembro.....	1.811	777	2.588	2.022	1.016	3.038
Total.....	23.097	10.185	33.282	23.766	11.310	35.076

Comparação dos nascimentos de 1921 com os de 1922, segundo as freguesias

FREGUESIAS URBANAS	1921		1922	
	NASCIMENTOS	MÉDIAS DIARIAS	NASCIMENTOS	MÉDIAS DIARIAS
Candelaria.....	111	0'31	71	0'19
Santa Rita.....	1.563	4'28	1.500	4'11
Sacramento.....	1.234	3'38	1.363	3'73
S. José.....	1.672	4'58	1.596	4'37
Santo Antonio.....	972	2'66	1.085	2'97
Gloria.....	1.689	4'63	1.690	4'63
Lagôa.....	1.950	5'34	1.817	4'98
Cavea.....	489	1'34	537	1'47
Sant'Anna.....	4.104	11'24	4.413	12'09
Espirito Santo.....	1.519	4'16	1.734	4'75
S. Christovam.....	1.733	4'75	1.659	4'55
Engenho Velho.....	3.546	9'72	3.725	10'21
Engenho Novo.....	2.515	6'88	2.576	7'06
Somma.....	23.097	63'28	23.766	65'11
FREGUESIAS SUBURBANAS				
Inhaúma.....	3.628	9'94	4.008	10'98
Irajá.....	2.771	7'59	3.035	8'31
Ilha do Governador.....	378	1'04	477	1'31
Ilha de Paquetá.....	68	0'19	57	0'16
Jacarépaguá.....	739	2'02	849	2'33
Guaratiba.....	395	1'68	377	1'03
Santa Cruz.....	541	1'48	583	1'60
Campo Grande.....	1.665	4'56	1.924	5'27
Somma.....	10.185	27'90	11.310	30'59
Districto Federal.....	33.282	91'18	35.076	96'10

Nascimentos — Variações diarias e mensaes

FREGUESIAS URBANAS

1922 — DIAS	MÊSES												
	JANEIRO	FEVEREIRO	MARÇO	ABRIL	MAIO	JUNHO	JULHO	AGOSTO	SETEMBRO	OUTUBRO	NOVEMBRO	DEZEMBRO	TOTAL
1.....	83	55	80	52	101	51	66	64	55	86	52	64	809
2.....	69	64	82	101	61	51	81	54	57	68	48	62	798
3.....	88	60	63	90	65	57	82	67	94	60	74	84	884
4.....	65	55	42	59	68	98	61	63	86	56	50	63	765
5.....	59	94	117	49	41	81	46	65	55	58	83	55	803
6.....	56	92	73	56	46	64	35	97	59	59	61	52	750
7.....	58	57	59	68	103	60	55	78	29	72	66	50	765
8.....	93	60	59	35	91	53	58	62	65	96	57	69	798
9.....	54	56	69	100	64	55	96	59	54	81	52	45	785
10.....	80	58	71	70	65	56	86	74	88	55	49	74	826
11.....	54	35	49	67	49	81	60	76	89	49	61	71	741
12.....	40	89	78	76	60	64	56	60	86	55	78	49	791
13.....	48	66	73	52	58	58	65	69	65	42	72	80	748
14.....	44	54	58	43	107	68	52	76	48	58	52	42	702
15.....	84	65	65	62	73	62	75	68	48	90	36	68	796
16.....	74	47	103	100	65	58	79	64	67	75	71	63	866
17.....	57	66	61	97	45	56	45	54	78	58	66	67	776
18.....	62	66	64	49	68	45	71	68	83	71	55	77	832
19.....	46	107	127	57	64	71	65	39	59	54	85	74	849
20.....	61	89	68	58	56	55	55	105	51	65	58	58	779
21.....	59	63	51	53	112	54	50	81	97	87	72	63	802
22.....	94	51	63	54	90	57	59	75	65	57	55	60	780
23.....	71	45	69	98	67	57	77	60	65	72	57	59	797
24.....	65	32	51	68	82	76	68	47	81	73	49	64	766
25.....	62	47	37	61	102	83	66	52	71	56	49	46	732
26.....	66	66	83	58	65	83	55	61	73	63	75	61	809
27.....	52	51	62	49	52	62	56	74	49	45	71	73	696
28.....	54	41	52	54	102	51	61	83	63	58	61	80	760
29.....	96	51	56	57	66	52	59	57	44	37	75	650
30.....	73	21	94	62	64	87	51	56	71	62	87	728
31.....	53	41	35	51	52	63	87	382
Somma.....	2'020	1,731	2,062	1,986	2,187	1,935	2,001	2,057	1,953	1,997	1,815	2,022	23,766
Médias.....	65'16	61'82	66'51	66'20	70'54	64'50	64'54	66'35	64'50	64'41	60'50	65'22	65'11

FREGUESIAS SUBURBANAS

1922 — DIAS	MÊSES												
	JANEIRO	FEVEREIRO	MARÇO	ABRIL	MAIO	JUNHO	JULHO	AGOSTO	SETEMBRO	OUTUBRO	NOVEMBRO	DEZEMBRO	TOTAL
1.....	32	26	19	28	54	22	30	32	28	58	27	29	385
2.....	28	29	28	40	33	21	46	33	22	30	32	38	380
3.....	29	20	32	30	37	22	34	38	47	35	27	44	395
4.....	33	23	26	33	33	47	30	24	32	27	78	39	375
5.....	23	45	42	25	29	30	19	36	33	42	53	28	405
6.....	22	32	46	26	37	30	23	51	38	29	33	31	398
7.....	31	27	22	18	46	30	31	44	19	26	33	32	359
8.....	43	30	37	40	48	25	19	32	30	64	33	32	433
9.....	33	28	24	36	38	23	50	32	22	33	36	33	388
10.....	23	25	25	36	29	20	36	29	51	31	37	45	396
11.....	28	25	17	27	26	40	37	29	49	36	28	34	376
12.....	18	45	54	18	30	34	39	33	32	29	51	26	409
13.....	21	36	30	26	42	34	31	54	34	31	31	39	409
14.....	24	22	33	13	37	26	29	28	35	29	28	30	334
15.....	36	22	28	50	29	30	32	27	28	39	27	36	384
16.....	26	26	30	40	30	26	50	37	39	29	23	21	377
17.....	18	15	20	38	19	21	39	23	46	31	31	41	342
18.....	20	23	30	32	35	40	42	29	32	34	26	38	381
19.....	16	42	48	22	19	23	21	28	33	32	44	33	361
20.....	25	27	43	29	29	30	29	39	23	31	30	28	363
21.....	30	31	28	27	57	34	21	30	31	30	24	25	368
22.....	42	30	25	24	41	24	31	31	29	41	27	26	371
23.....	27	32	21	34	23	30	47	28	26	23	31	31	353
24.....	25	25	24	28	20	30	27	25	44	27	25	40	340
25.....	27	17	18	32	23	52	30	25	25	22	24	34	379
26.....	17	45	46	24	29	39	28	34	28	20	47	36	393
27.....	24	25	24	27	22	26	29	45	27	30	31	34	344
28.....	28	26	40	28	52	28	24	22	27	26	18	34	353
29.....	38	24	18	30	24	26	34	27	33	16	28	298
30.....	33	19	44	29	25	37	35	32	26	21	23	324
31.....	28	22	18	29	35	27	28	187
Somma.....	848	799	925	893	1,024	895	996	1,022	969	1,001	922	1,016	11,310
Médias.....	27'35	28'53	29'83	29'76	33'03	29'83	32'12	32'96	32'30	32'29	30'73	32'77	30'98

Nascimentos — Coefficientes de sexualidade

1922 — FREGUESIAS		HOMENS	MULHERES	TOTAL	EM 100 NASCIMENTOS	
					QUANTOS HOMENS ?	QUANTAS MULHERES ?
URBANAS	Candelaria.....	41	30	71	57.74	42.25
	Santa Rita.....	881	619	1.500	58.73	41.26
	Sacramento.....	850	513	1.363	62.36	37.63
	S. José.....	805	791	1.596	50.43	49.56
	Santo Antonio.....	615	470	1.085	56.68	43.31
	Gloria.....	866	824	1.690	51.24	48.75
	Lagôa.....	965	852	1.817	53.10	46.89
	Gavea.....	281	256	537	52.32	47.67
	Sant'Anna.....	2.153	2.260	4.413	48.78	51.21
	Espirito Santo.....	912	822	1.734	52.59	47.40
	S. Christovam.....	852	807	1.659	51.35	48.64
	Engenho Velho.....	1.902	1.823	3.725	51.06	48.93
Engenho Novo.....	1.322	1.254	2.576	51.31	48.68	
Total.....	12.445	11.321	23.766	52.36	47.63	
SUBURBANAS	Inhaúma.....	2.060	1.948	4.008	51.39	48.60
	Irajá.....	1.550	1.485	3.035	51.07	48.92
	Ilha do Governador.....	266	211	477	55.76	44.23
	Ilha de Paquetá.....	27	30	57	47.36	52.63
	Jacarépaguá.....	416	433	849	48.99	51.00
	Guaratuba.....	209	168	377	55.45	44.56
	Santa Cruz.....	306	277	583	52.48	47.49
	Campo Grande.....	1.003	921	1.924	52.13	47.86
Total.....	5.837	5.473	11.310	51.60	48.39	
Distrito Federal.....	18.282	16.794	35.076	52.12	47.87	

Coefficientes de legitimidade e illegitimidade

1922 — FREGUESIAS		LEGITIMOS	ILLEGITIMOS	TOTAL	EM 100 NASCIMENTOS	
					QUANTOS LEGITIMOS ?	QUANTOS ILLEGITIMOS ?
URBANAS	Candelaria.....	62	9	71	87.32	12.67
	Santa Rita.....	1.452	48	1.500	96.80	3.20
	Sacramento.....	1.287	76	1.363	94.42	5.57
	S. José.....	863	733	1.596	54.07	45.92
	Santo Antonio.....	988	97	1.085	91.05	8.94
	Gloria.....	1.315	375	1.690	77.81	22.18
	Lagôa.....	1.705	112	1.817	93.83	6.16
	Gavea.....	511	26	537	95.15	4.84
	Sant'Anna.....	3.942	471	4.413	89.32	10.67
	Espirito Santo.....	1.483	251	1.734	85.52	14.47
	S. Christovam.....	1.466	190	1.659	88.54	11.45
	Engenho Velho.....	3.109	616	3.725	83.46	16.53
Engenho Novo.....	2.172	404	2.576	84.31	15.68	
Total.....	20.358	3.408	23.766	85.66	14.33	
SUBURBANAS	Inhaúma.....	3.465	543	4.008	86.45	13.54
	Irajá.....	2.495	540	3.035	82.20	17.79
	Ilha do Governador.....	438	39	477	91.82	8.17
	Ilha de Paquetá.....	54	3	57	94.73	5.26
	Jacarépaguá.....	610	239	849	71.84	28.15
	Guaratuba.....	321	56	377	85.14	14.85
	Santa Cruz.....	476	107	583	81.64	18.35
	Campo Grande.....	1.662	262	1.924	86.38	13.61
Total.....	9.521	1.789	11.310	84.18	15.81	
Distrito Federal.....	29.879	5.197	35.076	85.18	14.81	

Nascimentos sob o ponto de vista da sexualidade dos novi-natos e do estado civil dos progenitores

FREGUESIAS URBANAS
LEGITIMOS

	JANEIRO		FEVER.		MARÇO		ABRIL		MAIO		JUNHO		JULHO		AGOSTO		SETEMB.		OUTUBRO/NOVEMB.		DEZEMB.		TOTAL		
	H	M	H	M	H	M	H	M	H	M	H	M	H	M	H	M	H	M	H	M	H	M	H	M	
	1922		1922		1922		1922		1922		1922		1922		1922		1922		1922		1922		1922		1922
Candelária.....	5	1	2	3	4	2	2	2	5	1	4	2	2	3	2	2	1	2	3	5	3	2	3	36	26
Santa Rita.....	79	30	66	54	77	47	70	49	82	46	72	52	66	57	84	46	58	48	61	64	47	82	47	82	606
Sacramento.....	37	49	35	28	40	44	28	41	51	46	76	28	61	33	95	54	53	40	64	34	57	47	107	50	809
S. José.....	46	38	33	41	48	50	21	37	48	47	47	30	41	31	47	27	39	36	59	27	26	26	77	46	484
Santo Antonio.....	54	51	47	43	54	67	53	44	58	67	48	40	50	56	57	45	54	74	58	47	53	61	47	48	476
Gloria.....	63	53	62	57	77	72	80	60	122	82	76	68	92	67	60	75	74	56	70	56	42	56	60	108	797
Lagoa.....	18	16	21	10	14	18	20	26	25	15	22	12	15	19	22	28	22	28	27	31	23	23	23	96	247
Sant'Anna.....	208	178	154	177	145	184	175	178	200	171	158	146	153	154	131	131	185	149	159	138	153	130	156	1,919	2,023
Esprito Santo.....	59	55	41	46	77	55	54	65	70	62	60	34	69	64	68	59	56	54	57	59	57	52	50	68	706
S. Christovam.....	70	59	64	48	72	64	65	64	73	43	66	33	39	117	120	131	122	111	124	124	131	114	118	117	1,469
Engenho Velho.....	139	126	117	126	134	142	180	141	143	183	100	116	136	117	120	117	120	122	131	124	131	114	118	117	1,578
Engenho Novo.....	92	86	77	72	107	92	89	86	103	100	94	74	97	88	116	84	83	82	89	89	90	83	96	92	1,031
Somma.....	944	798	770	749	907	869	892	810	1,059	854	888	731	916	785	929	812	808	840	900	790	755	911	841	10,724	9,634
Total.....	1,742	1,519	1,776	1,702	1,913	1,776	1,702	1,702	1,913	1,619	1,701	1,619	1,701	1,701	1,741	1,648	1,648	1,699	1,699	1,546	1,546	1,752	1,752	20,358	20,358

ILLEGITIMOS

	JANEIRO		FEVER.		MARÇO		ABRIL		MAIO		JUNHO		JULHO		AGOSTO		SETEMB.		OUTUBRO		NOVEMB.		DEZEMB.		TOTAL		
	H	M	H	M	H	M	H	M	H	M	H	M	H	M	H	M	H	M	H	M	H	M	H	M	H	M	
	1922		1922		1922		1922		1922		1922		1922		1922		1922		1922		1922		1922		1922		1922
Candelária.....	2	1	1	1	1	1	1	1	1	1	1	1	1	1	1	1	1	1	1	1	1	1	1	1	1	5	
Santa Rita.....	3	6	5	5	5	5	5	5	6	5	1	1	1	2	2	2	2	2	2	2	2	2	2	2	2	29	
Sacramento.....	51	27	20	19	35	30	30	30	34	34	32	40	32	42	36	29	38	32	19	15	22	29	22	30	371	362	
S. José.....	13	12	17	14	19	20	6	7	13	18	20	20	15	11	17	13	9	5	31	28	13	14	17	16	193	182	
Santo Antonio.....	13	12	17	14	19	20	6	7	13	18	20	20	15	11	17	13	9	5	31	28	13	14	17	16	193	182	
Gloria.....	13	12	17	14	19	20	6	7	13	18	20	20	15	11	17	13	9	5	31	28	13	14	17	16	193	182	
Lagoa.....	13	12	17	14	19	20	6	7	13	18	20	20	15	11	17	13	9	5	31	28	13	14	17	16	193	182	
Sant'Anna.....	3	2	2	2	2	2	2	2	2	2	2	2	2	2	2	2	2	2	2	2	2	2	2	2	2	12	
Esprito Santo.....	7	13	6	13	12	10	16	12	12	12	15	8	9	11	14	5	10	18	30	19	24	27	25	234	237		
S. Christovam.....	8	10	8	16	15	8	14	10	12	10	5	6	11	8	9	13	9	8	17	4	3	5	4	3	89	101	
Engenho Velho.....	31	25	28	18	34	18	28	23	22	21	26	19	25	28	26	36	28	35	29	27	21	26	22	321	295		
Engenho Novo.....	10	16	3	25	20	11	16	15	6	15	13	21	25	9	21	16	14	26	17	23	14	24	19	22	181	223	
Somma.....	146	132	98	114	148	138	152	132	130	144	163	153	155	145	160	156	155	150	154	144	131	138	129	141	1,721	1,687	
Total.....	278	212	286	284	274	286	284	284	274	316	316	316	300	300	316	305	305	298	298	269	269	270	270	3,408	3,408		

Nascimentos sob o ponto de vista da sexualidade dos novi-natos e do estado civil dos progenitores

FREGUESIAS SUBURBANAS

LEGITIMOS

	1922												TOTAL														
	JANEIRO		FEVER.		MARÇO		ABRIL		MAIO		JUNHO		JULHO		AGOSTO		SETEMB.		OUTUBRO		NOVEMB.		DEZEMB.		SOMMA		
	H	M	H	M	H	M	H	M	H	M	H	M	H	M	H	M	H	M	H	M	H	M	H	M	H	M	H
Inhâima.....	128	128	134	149	147	122	153	160	149	137	117	137	161	160	153	177	109	183	147	132	143	157	156	1.768	1.697		
Irajá.....	26	79	88	83	95	102	103	109	122	92	94	96	170	124	110	125	102	97	99	111	101	114	99	1.293	1.202		
Ilha do Governador.....	23	15	17	12	15	12	21	14	15	16	20	20	23	12	29	14	12	23	22	13	31	22	16	1.244	1.194		
Ilha de Paqueta.....	1	1	18	20	28	16	22	46	7	1	2	20	33	2	2	26	40	43	1	1	1	22	41	26	308	307	
Jacarepágua.....	15	7	18	18	20	18	16	18	20	14	21	23	14	16	17	24	19	18	17	15	11	12	14	380	341		
Guaratiba.....	28	19	21	15	20	18	12	14	30	26	14	21	16	16	17	24	19	18	17	23	17	21	26	347	321		
Santa Cruz.....	8	59	71	51	78	70	59	48	84	64	85	80	71	84	76	72	75	79	72	61	60	60	60	866	796		
Campo Grande.....	368	330	357	323	395	395	354	350	470	370	376	371	418	425	466	405	455	381	451	411	384	378	433	414	4.927	4.594	
Somma.....	698	680	791	734	850	747	843	871	836	862	762	847	9.521														

ILLEGITIMOS

	1922												TOTAL													
	JANEIRO		FEVER.		MARÇO		ABRIL		MAIO		JUNHO		JULHO		AGOSTO		SETEMB.		OUTUBRO		NOVEMB.		DEZEMB.		SOMMA	
	H	M	H	M	H	M	H	M	H	M	H	M	H	M	H	M	H	M	H	M	H	M	H	M	H	M
Inhâima.....	32	22	15	23	17	18	24	22	26	19	19	24	27	25	24	30	23	28	23	34	15	16	17	292	251	
Irajá.....	24	27	19	23	13	21	27	25	19	33	15	24	28	28	24	13	20	21	21	6	17	30	31	257	283	
Ilha do Governador.....	2	2	2	2	2	2	2	2	3	3	4	4	4	3	2	2	1	1	1	4	1	3	1	22	17	
Ilha de Paqueta.....	7	8	5	5	11	9	11	8	17	7	10	12	4	8	10	5	5	9	14	2	2	11	15	1	2	3
Jacarepágua.....	1	1	2	2	1	1	4	1	4	1	3	2	2	6	2	2	2	2	2	2	2	3	3	113	126	
Guaratiba.....	3	4	4	3	2	1	5	3	7	5	7	5	5	1	2	9	2	6	3	4	4	5	4	29	27	
Santa Cruz.....	15	6	12	4	18	13	13	12	12	19	10	11	8	12	7	9	10	12	8	13	13	7	6	137	125	
Campo Grande.....	82	68	59	60	71	63	86	73	88	86	75	73	70	83	73	78	65	68	80	59	83	77	78	91	879	1.789
Somma.....	150	119	134	159	174	148	153	151	133	139	160	169	1.789													

Nascimentos segundo as côres e menses
FREGUESIAS URBANAS

1922	BRANCA		PARDA		PRETA		IGNORADA		SOMMA		TOTAL
	H	M	H	M	H	M	H	M	H	M	
Janeiro.....	921	796	121	90	48	35			1.090	930	2.020
Fevereiro.....	757	748	83	83	28	32			868	863	1.731
Março.....	884	852	122	102	49	53			1.055	1.007	2.062
Abril.....	836	777	151	111	54	54			1.044	942	1.986
Maió.....	908	816	137	124	54	58			1.119	998	2.187
Junho.....	823	670	146	136	82	78			1.051	884	1.935
Julho.....	870	777	148	104	53	49			1.071	930	2.001
Agosto.....	882	790	145	116	62	62			1.089	968	2.057
Setembro.....	742	823	145	108	76	59			963	993	1.953
Outubro.....	844	768	138	100	81	66			1.063	934	1.997
Novembro.....	730	740	126	90	66	63			922	893	1.815
Dezembro.....	825	802	137	111	78	69			1.040	982	2.022
Somma.....	10.115	9.359	1.599	1.284	731	678			12.445	11.321	23.766
Total.....	19.474		2.883		1.409				23.766		

Nascimentos segundo as côres e menses
FREGUESIAS SUBURBANAS

1922	BRANCA		PARDA		PRETA		IGNORADA		SOMMA		TOTAL
	H	M	H	M	H	M	H	M	H	M	
Janeiro.....	346	327	71	51	33	20			450	398	848
Fevereiro.....	278	259	118	101	20	23			416	383	799
Março.....	324	327	121	102	21	30			466	459	925
Abril.....	287	323	125	108	28	22			440	453	893
Maió.....	403	307	115	126	40	38			558	466	1.024
Junho.....	302	284	117	123	32	37			451	444	895
Julho.....	331	362	127	126	30	20			488	508	996
Agosto.....	370	354	139	111	30	17			529	483	1.022
Setembro.....	405	326	96	100	19	23			520	449	969
Outubro.....	422	370	76	76	33	24			531	470	1.001
Novembro.....	366	369	71	62	30	24			467	455	922
Dezembro.....	404	412	79	69	28	24			511	505	1.016
Somma.....	4.238	4.015	1.255	1.156	344	302			5.837	5.473	11.310
Total.....	8.253		2.411		646				11.310		

Nascimentos segundo as côres e sexos dos novi-natos

FREGUESIAS URBANAS

1922	BRANCA		PARDA		PRETA		IGNORADA		SOMMA		TOTAL
	H	M	H	M	H	M	H	M	H	M	
Candelaria.....	34	21	4	6	3	3			41	30	71
Santa Rita.....	787	567	55	37	39	15			881	619	1.500
Sacramento.....	751	437	53	36	46	40			850	513	1.363
S. José.....	435	487	292	210	78	94			805	791	1.596
Santo Antonio.....	545	424	37	29	33	17			615	470	1.085
Gloria.....	665	647	150	131	51	46			866	824	1.690
Lagôa.....	786	677	115	104	64	71			965	852	1.817
Gavea.....	184	155	53	60	44	41			281	256	537
Sant'Anna.....	1.854	2.015	202	143	97	102			2.153	2.260	4.413
Espirito Santo.....	710	648	133	110	69	64			912	822	1.734
S. Christovam.....	749	726	56	54	47	27			852	807	1.659
Engenho Velho.....	1.607	1.586	199	159	96	78			1.902	1.823	3.725
Engenho Novo.....	1.008	969	250	205	64	80			1.322	1.254	2.576
Somma.....	10.115	9.359	1.599	1.284	731	678			12.445	11.321	23.766
Total.....	19.474		2.883		1.409				23.766		

Nascimentos segundo as côres e sexos dos novi-natos

FREGUESIAS SUBURBANAS

1922	BRANCA		PARDA		PRETA		IGNORADA		SOMMA		TOTAL
	H	M	H	M	H	M	H	M	H	M	
Inhaúma.....	1.633	1.550	329	309	98	89			2.060	1.948	4.008
Irajá.....	1.095	1.131	345	260	110	94			1.550	1.485	3.035
Ilha do Governador.....	223	172	27	29	16	10			266	211	477
Ilha de Paquetá.....	23	19	2	7	2	4			27	30	57
Jacarépaguá.....	268	307	120	100	28	26			416	433	849
Guaratiba.....	129	83	62	73	8	12			209	168	377
Santa Cruz.....	168	144	108	109	30	24			306	277	583
Campo Grande.....	689	609	262	269	52	43			1.003	921	1.924
Somma.....	4.238	4.015	1.255	1.156	344	302			5.837	5.473	11.310
Total.....	8.253		2.411		646				11.310		

Nascimentos segundo a nacionalidade dos progenitores

FREGUESIAS URBANAS

		NACIONALIDADE DAS MÃES											TOTAL			
		BRASILEIRAS	PORTUGUÊSAS	ITALIANAS	HESPAÑHOLAS	ALLEMÃS	INGLÊSAS	FRANCÊSAS	OUTRAS EUROPEÁS	ANGLO-AMERICANAS	HISPAÑO-AMERICANAS	TURCO-ARABES		OUTRAS ASIATICAS	AFRICANAS	NACIONALIDADE IGNORADA
1922																
NACIONALIDADE DOS PAES	Brasileiros.....	14.655	219	32	34	3	4	11	3	6	1	1	1	7	14.982	
	Portuguêses.....	1.735	2.989	21	58	1	3	3	4	1	1	1	1	1	4.816	
	Italianos.....	242	14	553	8	1	1	1	2	1	1	1	1	1	823	
	Hespanhóes.....	117	31	5	180	1	1	1	4	1	1	1	1	1	338	
	Allemeãs.....	18	1	1	31	1	1	1	1	1	1	1	1	1	54	
	Inglêses.....	13	1	1	1	24	1	1	1	1	1	1	1	1	40	
	Francêses.....	10	1	1	1	1	3	1	1	1	1	1	1	1	17	
	Outros europeós.....	24	2	1	1	1	169	2	1	1	1	1	1	1	201	
	Anglo-americanos.....	5	1	1	1	1	1	8	1	1	1	1	1	1	14	
	Hispano-americanos.....	5	2	1	2	1	1	11	1	1	1	1	1	1	22	
	Turco-arabes.....	26	1	1	1	1	4	1	1	1	225	1	1	1	260	
	Outros asiaticos.....	6	1	1	1	1	1	1	1	1	1	4	1	1	10	
	Africanos.....	1	1	1	1	1	1	1	1	1	1	1	1	1	1	
	Nacionalidade ignorada.....	1.915	209	13	24	4	2	2	3	1	1	12	1	2	2.188	
Somma.....	18.772	3.467	626	310	41	33	22	193	10	34	241	6	11	23.766		

Nascimentos segundo a nacionalidade dos progenitores

FREGUESIAS SUBURBANAS

		NACIONALIDADE DAS MÃES											TOTAL		
		BRASILEIRAS	PORTUGUÊSAS	ITALIANAS	HESPAÑHOLAS	ALLEMÃS	INGLÊSAS	FRANCÊSAS	OUTRAS EUROPEÁS	ANGLO-AMERICANAS	HISPAÑO-AMERICANAS	TURCO-ARABES		OUTRAS ASIATICAS	AFRICANAS
1922															
NACIONALIDADE DOS PAES	Brasileiros.....	8.435	70	11	17	1	1	1	1	1	1	1	1	1	8.536
	Portuguêses.....	774	767	9	18	1	1	1	1	1	1	1	1	1	1.568
	Italianos.....	38	4	37	14	1	1	1	1	1	1	1	1	1	94
	Hespanhóes.....	55	11	1	29	1	1	1	1	1	1	1	1	1	95
	Allemeãs.....	1	1	1	1	5	1	1	1	1	1	1	1	1	7
	Inglêses.....	1	1	1	1	1	1	1	1	1	1	1	1	1	1
	Francêses.....	1	1	1	1	1	1	1	1	1	1	1	1	1	1
	Outros europeós.....	2	1	1	1	1	1	8	1	1	1	1	1	1	11
	Anglo-americanos.....	1	1	1	1	1	1	1	1	1	1	1	1	1	1
	Hispano-americanos.....	6	1	1	1	1	1	1	1	1	1	1	1	1	8
	Turco arabes.....	19	1	1	1	1	1	1	1	1	53	1	1	1	72
	Outros asiaticos.....	1	1	1	1	1	1	1	1	1	1	1	1	1	2
	Africanos.....	1	1	1	1	1	1	1	1	1	1	1	1	1	1
	Nacionalidade ignorada.....	869	41	1	2	1	1	1	1	1	1	1	1	1	913
Somma.....	10.203	895	58	81	6	6	1	9	1	54	1	1	1	11.310	

Nascimentos segundo a hora em que occorreram

FREGUESIAS URBANAS

1922	DIA	NOITE	TOTAL
Candelaria.....	50	21	71
Santa Rita.....	1.393	107	1.500
Sacramento.....	1.356	7	1.363
S. José.....	1.049	547	1.596
Santo Antonio.....	661	424	1.085
Gloria.....	964	726	1.690
Lagôa.....	1.333	484	1.817
Gavea.....	404	133	537
Sant'Anna.....	2.237	2.176	4.413
Espirito Santo.....	955	779	1.734
S. Christovam.....	1.188	471	1.659
Engenho Velho.....	2.305	1.426	3.725
Engenho Novo.....	1.394	1.182	2.576
Somma.....	15.289	8.477	23.766

Nascimentos segundo a hora em que occorreram

FREGUESIAS SUBURBANAS

1922	DIA	NOITE	TOTAL
Inhuúma.....	2.353	1.655	4.008
Krajá.....	2.025	1.010	3.035
Ilha do Governador.....	380	97	477
Ilha de Paquetá.....	33	24	57
Jacarépaguá.....	599	250	849
Guaratiba.....	189	188	377
Santa Cruz.....	281	302	583
Campo Grande.....	993	931	1.924
Somma.....	6.853	4.457	11.310

Nascimentos sob o ponto de vista da gemelidade, segundo a nacionalidade dos progenitores
FREGUESIAS URBANAS

		NACIONALIDADE DAS MÃES											TOTAL					
		BRASILEIRAS	PORTUGUEZAS	ITALIANAS	HESPAÑOLAS	ALLEMÃS	INGLÊSAS	FRANCÊSAS	OUTRAS EUROPEAS	ANGLO-AMERICANAS	HISPANO-AMERICANAS	TURCO-ARABES		OUTRAS ASIATICAS	AFRICANAS	NACIONALIDADE IGNORADA		
NACIONALIDADE DOS PAES	1922	Brasileiros.....	164	2													166	
		Portuguezes.....	30	42														72
		Italianos.....	4		10													14
		Hespanhóes.....	2			4												6
		Allemaes.....	2															2
		Inglêses.....																
		Francêses.....																
		Outros europeos.....																
		Anglo-americanos.....																
		Hispano-americanos.....																
		Turco-arabes.....										2						2
		Outros asiaticos.....																
		Africanos.....																
	Nacionalidade ignorada.....	56	6														62	
	Somma.....	258	50	10	4							2					324	

Nascimentos sob o ponto de vista da gemelidade, segundo a nacionalidade dos progenitores
FREGUESIAS SUBURBANAS

		NACIONALIDADE DAS MÃES											TOTAL						
		BRASILEIRAS	PORTUGUEZAS	ITALIANAS	HESPAÑOLAS	ALLEMÃS	INGLÊSAS	FRANCÊSAS	OUTRAS EUROPEAS	ANGLO-AMERICANAS	HISPANO-AMERICANAS	TURCO-ARABES		OUTRAS ASIATICAS	AFRICANAS	NACIONALIDADE IGNORADA			
NACIONALIDADE DOS PAES	1922	Brasileiros.....	123															123	
		Portuguezes.....	18	8															26
		Italianos.....			4														4
		Hespanhóes.....	2																2
		Allemaes.....					2												2
		Inglêses.....																	
		Francêses.....																	
		Outros europeos.....																	
		Anglo-americanos.....																	
		Hispano-americanos.....																	
		Turco-arabes.....																	
		Outros asiaticos.....																	
		Africanos.....																	
	Nacionalidade ignorada.....	38																38	
	Somma.....	181	8	4		2												195	

NOTA — Na Freguesia de Santa Cruz, no mês de Dezembro, houve um parto triplo, sendo dois individuos do sexo feminino e um do sexo masculino, filhos legitimos de paes brasileiros.

Nascimentos sob o ponto de vista da gemelidade, segundo o estado civil dos progenitores

FREGUESIAS URBANAS

1922	LEGITIMOS			ILLEGITIMOS			TOTAL DOS HOMENS		TOTAL DAS MULHERES		TOTAL GERAL
	H	M	Total	H	M	Total	H	M	Total		
andelaria.....											
anta Rita.....	2	4	6				2	4	6		
acramento.....		2	2					2	2		
José.....	14	6	20	14	18	32	28	24	52		
anto Antonio.....	1	7	8	2		2	3	7	10		
loria.....	11	9	20	4	8	12	15	17	32		
agôa.....	20	14	34				20	14	34		
avea.....		2	2					2	2		
ant'Anna.....	18	20	38		2	2	18	22	40		
spirito Santo.....	12	6	18	3	1	4	15	7	22		
Christovam.....	10	10	20		2	2	10	12	22		
ngenho Velho.....	17	13	30	10	10	20	27	23	50		
ngenho Novo.....	20	20	40	6	6	12	26	26	52		
Total.....	125	113	238	39	47	86	164	160	324		

Nascimentos sob o ponto de vista da gemelidade, segundo o estado civil dos progenitores

FREGUESIAS SUBURBANAS

1922	LEGITIMOS			ILLEGITIMOS			TOTAL DOS HOMENS		TOTAL DAS MULHERES		TOTAL GERAL
	H	M	Total	H	M	Total	H	M	Total		
haúma.....	13	7	20	6	4	10	19	11	30		
ajá.....	19	15	34	5	11	16	24	26	50		
ha do Governador.....											
ha de Paquetá.....	1	1	2				1	1	2		
acarépaguá.....	3	5	8	4	6	10	7	11	18		
uaratiba.....	8	8	16	2	2	4	10	10	20		
anta Cruz.....	8	7	15	2		2	10	7	17		
ampo Grande.....	27	15	42	8	8	16	35	23	58		
Total.....	79	58	137	27	31	58	106	89	195		

NOTA — Na Freguesia de Santa Cruz, no mês de Dezembro, houve um parto triplo, sendo dois individuos de sexo feminino e um do sexo masculino, filhos legitimos de paes brasileiro.

Partos duplos, inclusive os nati-mortos

1922 — FREGUESIAS		HOMEM E HOMEM	MULHER E MULHER	HOMEM E MULHER	TOTAL
URBANAS	Candelaria.....				
	Santa Rita.....		1	2	3
	Sacramento.....		1		1
	S. José.....	10	8	8	26
	Santo Antonio.....	1	3	1	5
	Gloria.....	5	6	5	16
	Lagôa.....	6	3	8	17
	Gavea.....		1		1
	Sant'Anna.....	6	8	6	20
	Espirito Santo.....	6	2	3	11
	S. Christovam.....	4	5	2	11
	Engenho Velho.....	9	7	9	25
	Engenho Novo.....	9	9	8	26
Somma.....	56	54	52	162	
SUBURBANAS	Inhaúma.....	6	2	7	15
	Irajá.....	6	7	12	25
	Ilha do Governador.....				
	Ilha de Paquetá.....			1	1
	Jacarépaguá.....	1	3	5	9
	Guaratiba.....	3	3	4	10
	Santa Cruz.....	3	1	4	(*) 8
	Campo Grande.....	10	4	15	29
Somma.....	25	20	48	97	
Total geral.....	85	74	100	259	
Coeficiente em 100 partos duplos.....		32'81	28'57	38'61	
Coeficiente em 100 partos duplos.....		Uni-sexuaes 38'61		Bi-sexuaes 61'38	

NOTA — Na Freguesia de Santa Cruz, no mês de Dezembro, houve um parto triplo, sendo dois individuos do sexo feminino e um do sexo masculino, filhos legitimos de paes brasileiros.

IV

MORTINATALIDADE

Em 1922, dos 37.819 nascimentos arrolados, 2.743 foram de indivíduos mortos, isto é, que não apresentavam, ao nascer, signaes de vida, ou que morreram durante o trabalho do parto. Esse ultimo numero corresponde a uma taxa de 72'53 por mil nascimento, contra 72'17 em 1921.

Calculada em relação á população estimada para o anno em questão, a mortinatalidade foi de 2'16 por mil habitantes contra 2'17 no anno anterior.

Eis o detalhe do calculo:

Mortinatalidade por 1.000 habitantes em 1922

	População	Natimortos	Coefficientes por 1.000 habitantes
Zona urbana.....	878.341	1.897	2'16
Zona suburbana e rural.....	390.500	846	2'17
Districto Federal.....	1.268.841	2.743	2'16

Mortinatalidade por 1.000 nascimentos em 1922, inclusive nascidos mortos

	Nascimentos	Natimortos	Total	Coefficientes por 1.000 nascimentos
Zona urbana.....	23.766	1.897	25.663	73'92
Zona suburbana e rural....	11.310	846	12.156	69'60
Districto Federal.....	35.076	2.743	37.819	72'53

O estudo das variações da mortinatalidade nos ultimos annos evidencia leves oscillações nos annos de 1919 a 1922 e um declinio mais accentuado quando comparadas as cifras com as apuradas para a media do decennio anterior.

Parece não ter ainda surtido o exito almejado, o ataque ás causas que determinam a elevada mortinatalidade entre nós.

Variações annuaes da mortinatalidade no Rio de Janeiro (Districto Federal)

ANNOS	NASCIDOS MORTOS	NASCIMENTOS INCLUSIVE NASCIDOS MORTOS	COEFFICIENTES POR 1.000 NASCIMENTOS
1903.....	1.395	19.456	71 70
1904.....	1.561	21.095	73 99
1905.....	1.549	21.777	71 13
1906.....	1.526	21.749	70 16
1907.....	1.579	22.457	70 31
1908.....	1.810	24.228	74 70
1909.....	1.724	23.641	72 99
1910.....	2.084	26.281	79 29
1911.....	2.116	27.346	77 37
1912.....	2.220	28.866	76 91
1913.....	2.397	30.606	78 31
1914.....	2.387	30.805	77 48
1915.....	2.301	29.228	78 72
1916.....	2.435	31.374	77 61
1917.....	2.410	32.502	74 14
1918.....	2.367	31.879	74 24
1919.....	2.328	32.783	71 01
1920.....	2.521	36.239	69 56
1921.....	2.589	35.871	72 17
1922.....	2.743	37.819	72 53

Variações annuaes da mortinatalidade no Rio de Janeiro (Zona Urbana)
 COEFFICIENTES POR 1.000 NASCIMENTOS (INCLUSIVE NASCIDOS MORTOS) 1890 - 1922

ANNOS	NASCIDOS VIVOS	NASCIDOS MORTOS	TOTAL DE NASCIMENTOS	COEFFICIENTES POR 1.000 NASCIMENTOS (INCLUSIVE NASCIDOS MORTOS)
1890.....	10.622	921	11.543	79 78
1891.....	11.625	1.073	12.698	84 50
1892.....	11.662	1.063	12.725	83 53
1893.....	12.699	1.126	13.825	81 43
1894.....	12.431	1.054	13.485	78 16
1895.....	13.388	1.147	14.535	78 91
1896.....	13.323	1.123	14.446	77 73
1897.....	13.915	1.106	15.021	73 62
1898.....	13.992	1.088	15.080	72 14
1899.....	14.235	1.135	15.370	73 84
1900.....	13.838	1.151	14.989	76 78
1901.....	13.817	1.124	14.941	75 22
1902.....	14.370	1.061	15.431	68 75
1903.....	14.264	1.187	15.451	76 82
1904.....	15.429	1.347	16.776	80 29
1905.....	15.732	1.326	17.058	77 73
1906.....	15.761	1.279	17.040	75 05
1907.....	15.968	1.279	17.247	74 15
1908.....	16.959	1.517	18.476	82 10
1909.....	16.438	1.343	17.781	75 53
1910.....	17.889	1.527	19.416	78 64
1911.....	18.452	1.564	20.016	78 13
1912.....	19.358	1.590	20.948	75 90
1913.....	20.059	1.681	21.740	77 32
1914.....	20.309	1.760	22.069	79 74
1915.....	19.791	1.707	21.498	79 40
1916.....	20.869	1.810	22.679	79 80
1917.....	21.345	1.783	23.128	77 09
1918.....	21.148	1.655	22.803	72 57
1919.....	22.396	1.639	24.035	68 19
1920.....	24.289	1.774	26.063	68 06
1921.....	23.097	1.798	24.895	72 22
1922.....	23.766	1.897	25.663	73 92

NASCIDOS MORTOS DE 1922

Comparação mensal dos nascidos mortos de 1921 e 1922

MÊSES	1921			1922		
	FREGUESIAS		DISTRICTO FEDERAL	FREGUESIAS		DISTRICTO FEDERAL
	URBANAS	SUBURBANAS		URBANAS	SUBURBANAS	
Janeiro.....	184	53	237	175	64	239
Fevereiro.....	147	67	214	176	63	239
Março.....	139	72	211	202	60	262
Abril.....	158	59	217	162	93	255
Maião.....	143	80	223	152	72	224
Junho.....	161	81	242	147	95	243
Julho.....	118	71	189	156	75	231
Agosto.....	157	55	212	146	67	213
Setembro.....	143	59	202	134	81	215
Outubro.....	152	65	217	136	58	194
Novembro.....	140	56	186	146	51	197
Dezembro.....	156	73	229	165	66	231
Total.....	1.798	791	2.589	1.897	846	2.743

Comparação por freguesias dos nascidos mortos de 1921 e 1922

FREGUESIAS	1921		1922	
	NASCIDOS MORTOS	MEDIAS DIARIAS	NASCIDOS MORTOS	MEDIAS DIARIAS
URBANAS				
Candelaria.....	2	0'005		
Santa Rita.....	99	0'271	115	0'315
Sacramento.....	29	0'079	29	0'079
S. José.....	25	0'058	16	0'044
Santo Antonio.....	79	0'216	104	0'285
Gloria.....	122	0'334	140	0'384
Lagôa.....	147	0'403	141	0'386
Gavea.....	40	0'110	44	0'120
Sant'Anna.....	148	0'406	151	0'414
Espirito Santo.....	151	0'414	197	0'540
S. Christovam.....	121	0'332	118	0'323
Engenho Velho.....	234	0'641	209	0'573
Engenho Novo.....	199	0'545	168	0'460
Fôra da cidade.....	1	0'003	2	0'005
Santa Casa.....	273	0'748	305	0'836
Ignorado.....	128	0'351	158	0'433
Somma.....	1.798	4'926	1.897	5'197
SUBURBANAS				
Inhaúma.....	333	0'912	330	0'904
Irajá.....	204	0'559	215	0'589
Ilha do Governador.....	15	0'041	22	0'061
Ilha de Paquetá.....	2	0'006	2	0'006
Jacarépaguá.....	61	0'167	54	0'148
Guaratiba.....	24	0'066	29	0'080
Santa Cruz.....	24	0'066	34	0'093
Campo Grande.....	128	0'350	160	0'436
Somma.....	791	2'167	846	2'317

Nascidos mortos por dias e mēses

FREGUESIAS URBANAS

1922 — DIAS	MÊSES												TOTAL
	JANEIRO	FEVEREIRO	MARÇO	ABRIL	MAIO	JUNHO	JULHO	AGOSTO	SETEMBRO	OUTUBRO	NOVEMBRO	DEZEMBRO	
1.....	2	3	4	9	8	2	4	2	4	5	4	4	51
2.....	9	13	3	4	5	6	1	4	5	9	2	4	65
3.....	6	6	7	3	5	5	5	5	1	4	5	6	53
4.....	2	5	7	9	4	7	4	3	4	3	2	1	56
5.....	6	8	3	4	6	5	4	7	4	3	7	9	66
6.....	2	4	18	3	3	5	5	1	3	5	9	4	62
7.....	7	8	8	4	3	7	8	6	4	3	3	8	72
8.....	1	3	5	6	7	2	5	7	2	4	4	7	54
9.....	4	6	8	7	4	4	4	4	4	7	6	6	54
10.....	8	6	10	5	8	10	6	5	4	5	5	4	80
11.....	14	6	3	5	2	1	2	5	4	6	2	5	55
12.....	4	1	6	9	2	10	10	4	2	4	8	7	71
13.....	5	8	1	13	5	3	6	3	6	6	3	2	63
14.....	2	10	13	2	2	3	4	12	3	3	10	4	61
15.....	11	10	7	12	4	6	4	4	9	1	1	8	79
16.....	1	6	8	8	4	4	6	6	6	1	3	7	56
17.....	4	4	8	4	9	6	9	5	8	5	6	6	68
18.....	4	6	6	4	7	1	8	7	3	7	6	7	65
19.....	4	5	12	2	3	2	2	2	6	7	7	5	54
20.....	8	7	6	2	3	13	4	1	4	5	7	5	60
21.....	4	7	6	13	3	3	11	6	4	4	2	4	70
22.....	4	6	7	5	3	3	4	6	2	3	8	5	58
23.....	6	5	4	5	3	5	9	2	7	6	6	7	67
24.....	9	11	10	4	4	2	2	7	3	6	4	6	61
25.....	3	3	4	5	4	4	9	2	3	3	6	11	64
26.....	6	13	2	8	3	8	3	6	3	8	5	4	66
27.....	5	5	11	8	7	2	2	12	3	5	6	8	78
28.....	6	2	9	6	8	8	3	3	3	2	5	4	48
29.....	10	5	2	2	12	4	6	5	3	8	7	5	61
30.....	3	1	1	7	4	4	6	8	10	5	9	6	56
31.....	3	3	3	7	1	4	6	4	1	1	5	23	23
Total.....	175	176	202	162	152	147	156	146	134	136	146	165	1.897
Médias.....	5'64	6'28	6'51	5'40	4'90	4'90	5'03	4'70	4'46	4'38	4'86	5'32	5'90

FREGUESIAS SUBURBANAS

1922 — DIAS	MÊSES												TOTAL
	JANEIRO	FEVEREIRO	MARÇO	ABRIL	MAIO	JUNHO	JULHO	AGOSTO	SETEMBRO	OUTUBRO	NOVEMBRO	DEZEMBRO	
1.....	4	1	2	1	7	2	7	1	4	1	2	5	34
2.....	1	5	1	5	3	6	3	3	2	3	3	1	46
3.....	4	3	4	1	2	2	4	2	1	3	3	2	26
4.....	1	4	1	1	1	2	1	5	6	6	1	1	23
5.....	4	7	1	4	1	4	5	1	2	2	3	6	40
6.....	1	2	4	2	3	4	1	2	5	2	3	1	28
7.....	6	2	3	2	4	3	5	1	3	3	3	3	27
8.....	2	2	3	2	3	3	5	4	5	1	2	3	37
9.....	3	5	2	3	4	4	4	3	2	2	1	2	29
10.....	2	4	5	4	2	2	5	2	5	1	1	1	38
11.....	2	1	1	6	1	3	2	4	1	2	5	2	27
12.....	1	1	1	1	7	7	2	3	4	1	1	2	24
13.....	5	2	2	4	4	3	3	1	1	1	1	1	20
14.....	1	2	3	2	1	4	1	5	4	4	4	3	30
15.....	3	1	2	2	2	3	1	3	2	2	4	2	25
16.....	1	1	1	1	1	2	2	3	1	1	3	4	19
17.....	2	2	1	6	4	3	8	3	1	3	3	3	31
18.....	1	1	3	4	4	2	3	4	2	4	2	6	32
19.....	1	1	1	4	1	3	3	5	4	4	2	3	25
20.....	1	2	3	1	3	3	3	1	1	4	4	3	28
21.....	4	2	2	9	1	1	3	4	3	4	4	2	35
22.....	2	3	3	5	2	3	2	3	1	1	2	3	27
23.....	1	3	1	5	2	3	4	1	1	4	1	3	28
24.....	2	2	2	6	1	1	5	1	2	1	1	2	24
25.....	1	4	2	2	3	1	2	1	4	2	3	3	28
26.....	2	3	3	3	3	3	3	2	4	4	4	1	18
27.....	2	1	3	3	3	4	1	2	3	6	1	2	30
28.....	2	1	3	3	3	4	1	1	3	1	3	3	21
29.....	2	1	1	1	1	2	5	4	3	2	2	2	20
30.....	1	2	1	1	6	1	3	1	3	2	1	1	26
31.....	2	2	2	2	2	2	1	4	1	1	1	1	10
Total.....	64	63	60	93	72	96	75	67	81	58	51	66	846
Médias.....	2'06	2'25	1'93	3'10	2'32	3'20	2'41	2'16	2'70	1'87	1'70	2'12	2'31

Nascidos mortos por sexos e mēses

FREGUESIAS URBANAS

1922 SEXOS	MÊSES												TOTAL
	JANEIRO	FEVEREIRO	MARÇO	ABRIL	MAIO	JUNHO	JULHO	AGOSTO	SETEMBRO	OUTUBRO	NOVEMBRO	DEZEMBRO	
Masculino.....	102	98	106	91	84	81	92	73	75	90	86	85	1.063
Feminino.....	73	78	96	71	68	66	64	73	59	46	60	80	834
Total.....	175	176	202	162	152	147	156	146	134	136	146	165	1.897

Nascidos mortos por sexos e mēses

FREGUESIAS SUBURBANAS

1922 SEXOS	MÊSES												TOTAL
	JANEIRO	FEVEREIRO	MARÇO	ABRIL	MAIO	JUNHO	JULHO	AGOSTO	SETEMBRO	OUTUBRO	NOVEMBRO	DEZEMBRO	
Masculino.....	35	39	30	60	42	48	41	40	48	34	24	36	477
Feminino.....	29	24	30	33	30	48	34	27	33	24	27	30	369
Total.....	64	63	60	93	72	96	75	67	81	58	51	66	846

Nascidos mortos por sexos e cōr

FREGUESIAS URBANAS

1922 SEXOS	CÔR				
	BRANCA	PARDA	PRETA	IGNORADA	TOTAL
Masculino.....	672	269	114	8	1.063
Feminino.....	553	196	83	2	834
Total.....	1.225	465	197	10	1.897

Nascidos mortos por sexos e cōr

FREGUESIAS SUBURBANAS

1922 SEXOS	CÔR				
	BRANCA	PARDA	PRETA	IGNORADA	TOTAL
Masculino.....	286	130	58	3	477
Feminino.....	219	120	30	369
Total.....	505	250	88	3	846

Nascidos mortos por menses e freguesias

FREGUESIAS URBANAS

1922	JANEIRO	FEVEREIRO	MARÇO	ABRIL	MAIO	JUNHO	JULHO	AGOSTO	SETEMBRO	OUTUBRO	NOVEMBRO	DEZEMBRO	TOTAL
Candelaria.....													
Santa Rita.....	6	10	15	18	7	3	6	6	8	11	12	13	115
Sacramento.....	3	7	2	4	2	1	3	3		2	1	1	29
S. José.....	2	1	1	2	2	4	1		1	1	1		16
Santo Antonio.....	13	6	11	3	10	12	7	3	9	12	7	11	104
Gloria.....	8	15	21	16	11	11	10	10	9	7	12	10	140
Lagôa.....	23	12	12	6	11	12	11	11	9	11	13	10	141
Gavea.....		2	7	5	6	3	2	5	3	3	4	4	44
Sant'Anna.....	13	17	14	10	13	16	10	17	10	11	11	9	151
Espirito Santo.....	10	9	23	22	16	16	19	19	18	14	11	20	197
S. Christovam.....	10	7	11	11	7	12	17	8	10	6	11	8	118
Engenho Velho.....	16	21	29	15	20	12	14	19	19	21	7	16	209
Engenho Novo.....	18	13	10	17	15	17	17	11	7	12	14	17	168
Fóra da cidade.....			1					1					2
Santa Casa.....	38	31	28	20	21	20	28	23	24	19	23	30	305
Ignorada.....	15	25	17	13	11	8	11	10	7	6	19	16	158
Somma.....	175	176	202	162	152	147	156	146	134	136	146	165	1.897

Nascidos mortos por menses e freguesias

FREGUESIAS SUBURBANAS

1922	JANEIRO	FEVEREIRO	MARÇO	ABRIL	MAIO	JUNHO	JULHO	AGOSTO	SETEMBRO	OUTUBRO	NOVEMBRO	DEZEMBRO	TOTAL
Inhaúma.....	20	21	17	34	28	41	34	21	33	29	20	32	330
Irajá.....	14	12	27	23	19	24	19	18	22	14	7	16	215
Ilha do Governador.....	2	2		1	2	1	3	2	5	2	1	1	22
Ilha de Paquetá.....	1									1			2
Jacarépaguá.....	4	5	4	8	5	7	2	4	7	2	6		54
Guaratiba.....	4	3	2	3	3	3	1	4	2	1	2	1	29
Santa Cruz.....	5	3	1	2	3	4	2	4	1	1	2	6	34
Campo Grande.....	14	17	9	22	12	16	14	14	11	8	13	10	160
Somma.....	64	63	60	93	72	96	75	67	81	58	51	66	846

V

MORTALIDADE

No anno de 1922 falleceram no Rio de Janeiro (Districto Federal) 25.609 pessoas, das quaes 17.055 habitavam circumscripções da zona urbana, e 8.554 as da zona suburbana e rural.

Tendo occorrido, em 1921, 23.325 obitos, verifica-se que houve, em numeros brutos, um augmento de 2.284. Extrahidos os respectivos coefficients, foram os seguintes os numeros que representam a mortalidade do Districto Federal e de suas duas grandes subdivisões:

	População	Obitos	Coefficientes por 1.000 habitantes
Zona urbana.....	878.341	17.055	19'42
Zona suburbana.....	390.500	8.554	21'91
Districto Federal.....	1.268.841	25.609	20'18

Comparadas essas taxas com as calculadas para 1921, conclue-se que augmentaram os coefficients mortuarios referentes ao Districto Federal e á zona suburbana, o primeiro de 0'56 ‰ e o segundo de 2'11 ‰, tendo baixado o da zona urbana de 19'54 para 19'42 ‰.

Confrontada com a de outras cidades de bôa organização sanitaria, a taxa mortuaria do Rio de Janeiro deixa ainda a desejar, embôra não mais se registrem os altos coefficients de outr'ora como muito bem se constata nos quadros que adeante se encontram.

No tocante ás causas, observou-se que o augmento assignalado de 2.284 obitos geraes foi consecuencia de surtos epidemicos de sarampo, coqueluche, grippe e dysenteria, e de leves augmentos das cifras mortuarias de outras doencas transmissiveis que, embóra não tenham em sua evoluçào tomado feiçào de grande epidemia, mataram, em 1922, mais pessoas do que em 1921. D'entre essas ultimas doencas devem ser incluidas, a variola, a diphteria, a meningite cerebro-espinhal epidemica e as febres typhoide e paratyphoides, como se vê no quadro comparativo incerto na pagina 61.

Nelle se veritica tambem que o paludismo, a lepra e a tuberculose accusaram cifras mortuarias mais baixas do que no anno anterior.

No grupo das doencas localizadas, augmentados se apresentaram os totaes de obitos das affecções do systema nervoso (1.106:1.121) e das affecções dos aparelhos respiratorio (2.197:2.690), digestivo (5.234:5.673) e genito-urinario (1.326:1.503), tendo diminuido a mortandade das affecções do aparelho circulatorio (2.774:2.619).

As alterações verificadas nos numeros mortuarios das outras causas carecem de importancia para serem postos em maior destaque.

Variações annuaes da mortalidade no Rio de Janeiro (Districto Federal)

1903 a 1922

ANNOS	POPULAÇÃO	OBITOS	COEFFICIENTES EM 1.000 HABITANTES
1903.....	749.180	19.308	25'77
1904.....	771.276	21.980 (*)	28'49
1905.....	794.266	17.386	21'88
1906.....	816.942	16.832	20'60
1907.....	836.811	16.045	19'17
1908.....	857.720	26.826 (*)	31'27
1909.....	878.486	16.468	18'74
1910.....	900.312	17.914	19'89
1911.....	922.870	18.832	20'40
1912.....	946.273	20.117	21'25
1913.....	970.445	20.533	21'15
1914.....	995.503	23.126 (*)	23'23
1915.....	1.021.513	21.496	21'04
1916.....	1.048.616	19.306	18'41
1917.....	1.076.746	21.508	19'97
1918.....	1.106.059	35.237 (**)	31'85
1919.....	1.136.653	24.300	21'37
1920.....	1.170.660	22.154	18'92
1921.....	1.188.422	23.325	19'62
1922.....	1.268.841	25.609	20.18

(*) Epidemia de variola.

(**) Epidemia de grippe.

Variações annuaes da mortalidade no Rio de Janeiro (zona urbana)

1859 a 1922

ANNOS	OBITOS	POPULAÇÃO (*)	COEFFICIENTES EM 1.000 HABITANTES	
			Annuaes	Quinquennaes
1859	9.609	151.415	63'45	}
1860	11.061	154.764	71'47	
1861	8.551	158.205	54'05	
1862	8.485	161.741	52'46	
1863	8.395	165.376	50'76	}
1864	7.858	169.115	46'46	
1865	9.600	172.962	55'50	
1866	8.735	176.921	49'37	
1867	9.030	180.999	49'88	
1868	8.142	185.200	43'96	}
1869	8.294	189.529	43'76	
1870	9.786	191.002	51'23	
1871	9.047	213.713	42'33	
1872	10.029	222.313	45'11	
1873	14.804	233.473	65'40	}
1874	9.695	241.691	40'11	
1875	10.920	250.212	43'64	
1876	13.623	259.051	52'58	
1877	9.533	268.228	35'54	
1878	13.931	277.761	50'15	}
1879	10.395	287.672	36'13	
1880	10.686	297.983	35'86	
1881	9.270	303.721	30'02	
1882	9.807	319.910	30'65	
1883	13.574	331.582	40'93	}
1884	9.426	343.767	27'41	
1885	9.458	356.500	26'53	
1886	12.503	369.820	33'82	
1887	14.286	383.766	37'22	
1888	10.775	398.386	27'04	}
1889	17.728	413.728	42'84	
1890	12.804	429.848	29'78	
1891	22.776	440.118	51'74	
1892	17.933	450.636	39'79	
1893	12.398	461.411	26'86	}
1894	18.386	472.454	38'91	
1895	17.079	483.773	35'30	
1896	18.445	495.380	37'23	
1897	13.181	507.286	25'98	
1898	14.747	519.503	28'38	}
1899	15.600	532.042	29'32	
1900	13.971	544.917	25'63	
1901	15.409	558.140	27'60	
1902	16.505	571.728	28'86	
1903	16.343	585.695	27'90	}
1904	18.666	600.057	31'10	
1905	14.663	614.831	23'84	
1906	13.960	628.872	22'19	
1907	13.205	640.044	20'63	
1908	20.658	651.443	31'71	}
1909	13.084	663.026	19'73	
1910	13.935	674.816	20'65	
1911	14.277	686.824	20'78	
1912	15.009	699.090	21'45	
1913	15.269	711.553	21'45	}
1914	16.674	724.252	23'02	
1915	14.867	737.196	20'16	
1916	13.745	750.425	18'31	
1917	15.445	763.878	20'21	
1918	24.534	777.596	31'55	}
1919	16.420	791.587	20'74	
1920	15.476	810.104	19'10	
1921	16.079	822.523	19'54	
1922	17.055	878.341	19'42	

(*) As populações dos annos anteriores a 1920 foram calculadas pela Directoria Geral de Estatistica e Inspectoria de Demographia Sanitaria, segundo o processo de Wappoeus, sendo as de 1920 a 1922 obtidas pelo methodo de Mauricio Block.

Mortandade mensal de 1921 comparada com a de 1922

MÊSES	1921			1922		
	ZONAS		DISTRICTO FEDERAL	ZONAS		DISTRICTO FEDERAL
	URBANA	SUBURBANA		URBANA	SUBURBANA	
Janeiro.....	1.228	586	1.814	1.326	644	1.970
Fevereiro.....	1.243	544	1.787	1.345	691	2.036
Março.....	1.288	548	1.836	1.498	751	2.249
Abril.....	1.291	552	1.843	1.366	729	2.095
Maió.....	1.371	654	2.025	1.430	723	2.153
Junho.....	1.467	624	2.091	1.383	675	2.058
Julho.....	1.490	637	2.127	1.499	671	2.170
Agosto.....	1.444	611	2.055	1.447	709	2.158
Setembro.....	1.307	637	1.941	1.426	765	2.191
Outubro.....	1.320	651	1.971	1.519	761	2.280
Novembro.....	1.259	608	1.867	1.365	655	2.020
Dezembro.....	1.371	594	1.965	1.449	780	2.229
Total.....	16.078	7.246	23.325	17.055	8.554	25.609

Mortalidade geral por idade em 1922

EIDADES	OBITOS EM 1922				DISTRICTO FEDERAL	POPULAÇÃO RESENSEADA EM 1-9-1920	POPULAÇÃO APPROXIMADA EM 31-12-1922	COEFFICIENTES EM 1.000 HABITANTES OA POPULAÇÃO CALCULADA
	ZONA URBANA		ZONA SUBURBANA E RURAL					
	H	M	H	M				
Menores de 1 anno.....	1.893	1.620	1.300	1.179	5.992	28.888	31.656	(*) 189'28
De 1 anno.....	744	695	639	608	2.686	19.696	21.583	124'44
» 2 ».....	334	331	291	246	1.202	26.292	28.812	41'71
» 3 ».....	155	158	119	108	540	26.502	29.042	18'59
» 4 ».....	95	95	60	76	326	26.491	29.030	11'22
» 5 a 9 annos.....	192	196	165	129	682	125.230	137.232	4'96
» 10 » 14 ».....	167	106	66	61	400	118.058	129.372	3'09
» 15 » 19 ».....	312	253	111	111	787	124.347	136.264	5'77
» 20 » 29 ».....	1.342	943	415	407	3.107	247.877	271.633	11'43
» 30 » 39 ».....	1.174	685	322	338	2.519	183.805	201.420	12'50
» 40 » 49 ».....	1.000	557	308	225	2.090	113.421	124.291	16'81
» 50 » 59 ».....	844	532	251	165	1.792	64.325	70.439	25'42
» 60 » 69 ».....	674	526	196	187	1.583	31.826	34.876	45'38
» 70 » 79 ».....	385	458	110	156	1.109	11.439	12.590	88'08
» 80 » 89 ».....	161	253	48	80	542	3.139	3.439	157'60
» 90 » 99 ».....	25	65	17	25	132	840	924	142'85
» 100 annos e acima.....	23	36	3	21	83	189	207	100'96
Edade ignorada.....	24	2	6	5	37	5.458	5.981	6'18
Somma.....	9.544	7.511	4.427	4.127	25.609	1.157.873	1.268.841	20'18
Total geral.....	17.055		8.554					

(*) Este coeŕiciente se refere á populaçáo calculada para 1922. A taxa mortuaria de 0 a 1 anno calculada em relaçáo ao total de nascimentos registrados em 1922 é de 170'82.

Mortalidade geral por nacionalidade em 1922

NACIONALIDADES	ZONAS				DISTRICTO FEDERAL	POPULAÇÃO RECENSEADA EM 1-9-1920	POPULAÇÃO CALCULADA EM 31-12-1922	COEFFICIENTES EM 1.000 HABITANTES DA POPULAÇÃO CALCULADA
	URBANA		SUBURBANA E RURAL					
	H	M	H	M				
Brasileiros.....	7.325	6.665	4.035	3.942	21.967	917.491	1.005.410	21'85
Portuguêses.....	1.613	1.482	327	130	2.552	172.338	188.854	13'51
Italianos.....	188	102	20	14	324	21.929	24.031	14'48
Hespanhóes.....	147	88	23	20	278	18.221	19.967	13'92
Allemaes.....	24	16	1	4	45	2.885	3.161	14'24
Inglêses.....	29	9	2	1	41	2.057	2.254	18'19
Francêses.....	28	42	5	75	3.558	3.877	19'34
Outros europeos.....	31	40	3	2	76	6.342	6.950	10'94
Anglo-americanos.....	9	2	11	1.117	1.224	8'99
Hispano-americanos.....	9	18	3	4	34	2.745	3.008	11'30
Turco-árabes.....	32	22	8	3	65	6.121	6.708	9'69
Outros asiaticos.....	19	1	20	1.155	1.266	15'80
Africanos.....	4	8	2	1	15	352	386	38'86
Outras nacionalidades.....	239	262
Nacionalidade ignorada e sem indicação do país.....	86	17	2	1	106	1.353	1.483	71'48
Somma.....	9.544	7.511	4.427	4.127	25.609	1.157.873	1.268.841	20'18
Total geral.....	17.055		8.554	

Mortalidade geral por estado civil em 1922

ESTADO CIVIL	OBITOS				DISTRICTO FEDERAL	POPULAÇÃO RECENSEADA EM 1-9-1920	POPULAÇÃO CALCULADA EM 31-12-1922	COEFFICIENTES EM 1.000 HABITANTES DA POPULAÇÃO CALCULADA
	ZONA URBANA		ZONA SUBURBANA E RURAL					
	H	M	H	M				
Solteiros.....	6.498	4.632	3.409	2.925	17.464	744.463	815.811	21'43
Casados.....	2.153	1.259	742	594	4.748	324.926	356.066	13'33
Viuvos.....	683	1.538	194	521	2.936	82.855	90.796	32'34
Estado civil ignorado.....	210	82	82	87	461	5.629	6.168	74'74
Somma.....	9.544	7.511	4.427	4.127	25.609	1.157.873	1.268.841	20'18
Total geral.....	25.609			

Mortalidade geral por côr em 1922

CÔR	OBITOS				DISTRICTO FEDERAL	PROPORÇÃO EM 100 OBITOS
	ZONA URBANA		ZONA SUBURBANA E RURAL			
	H	M	H	M		
Branca.....	6.659	4.713	2.638	2.329	16.339	63'80
Parda.....	1.811	1.664	1.241	1.273	5.989	23'39
Preta.....	1.071	1.134	544	522	3.271	12'77
Ignorada.....	3	4	3	10	0'04
Somma.....	9.544	7.511	4.427	4.127	25.609	100'00
Total geral.....	17.055		8.554	

Mortandade geral por profissões em 1922

PROFISSÕES	ZONAS		DISTRICTO FEDERAL	PROPORÇÃO EM 100 OBITOS
	URBANA	SUBURBANA E RURAL		
Commerciantes.....	865	122	987	3'85
Profissões liberaes.....	179	22	201	0'79
Artistas.....	21	4	25	0'10
Operarios.....	3.035	770	3.805	14'86
Funcionarios publicos.....	348	154	502	1'96
Maritimos.....	183	57	240	0'94
Militares.....	337	75	412	1'61
Lavradores.....	159	148	307	1'20
Capitalistas.....	67	18	85	0'33
Profissão ignorada.....	770	417	1.187	4'63
Menores de 15 annos.....	3.580	2.640	6.220	24'29
Total das mulheres.....	7.511	4.127	11.638	45'44
Somma.....	17.055	8.554	25.609	100'00

Mortalidade geral por circumscripções civis em 1922

CIRCUMSCRIPÇÕES CIVIS URBANAS (Freguesias)	TOTAL OOS OBITOS	POPULAÇÃO RECENSEADA EM 1º DE SE- TEMBRO DE 1920	POPULAÇÃO CALCULADA EM 31 DE DE- ZEMBRO DE 1922	COEFFICIENTES POR 1.000 HABITANTES DA POPULAÇÃO CALCULADA
Candelaria.....	17	3.962	4.344	3'91
Santa Rita.....	538	38.164	41.844	12'86
Sacramento.....	217	27.370	30.009	6'90
São Jofé (inclusive Santa Casa com 1.959 obitos).....	2.215	27.714	30.386	(*) 72'89
Santo Antonio (inclusive Santa Thereza).....	662	57.651	63.210	10'47
Gloria.....	1.228	68.330	74.919	16'39
Lagôa (inclusive Copacabana).....	1.998	80.319	88.064	22'69
Gavea.....	346	15.270	16.742	20'67
Sant'Anna (inclusive Gambôa).....	1.642	91.331	100.137	16'40
Espirito Santo.....	1.542	77.798	85.299	18'08
São Christovam.....	1.237	59.332	65.053	19'02
Engenho Velho (inclusive Andarahy e Tijuca).....	2.565	144.603	158.546	16'18
Ennenho Novo (inclusive Meyer).....	2.242	98.979	108.523	20'65
Ignorada.....	379			
De fóra da zona urbana mas ahi fallecidos.....	227			
		(**) 10.274	(**) 11.265	
Total da zona urbana.....	17.055	801.097	878.341	19'42
CIRCUMSCRIPÇÕES CIVIS SUBURBANAS (Freguesias)				
Inhaúma.....	3.385	131.886	144.352	23'45
Irajá.....	2.623	99.586	108.999	24'06
Ilha do Governador.....	193	8.785	9.615	20'07
Ilha de Paqueta.....	45	2.916	3.192	14'10
Jacarépaguá.....	471	19.751	21.618	21'79
Guaratiba.....	238	23.609	25.841	9'21
Santa Cruz.....	374	10.506	18.066	20'68
Campo Grande.....	1.185	52.405	57.359	20'65
De fóra da zona suburbana mas ahi fallecidos.....	40			
De outras ilhas.....		(**) 1.332	(**) 1.458	21'91
Total.....	8.554	356.776	390.500	

(*) Descontados os obitos da Santa Casa o coeficiente será 8'42 o/oo.

(**) População maritima.

Mortandade diaria e mensal no Rio de Janeiro (Districto Federal)

1922 DIAS	JANEIRO	FEVEREIRO	MARÇO	ABRIL	MAIO	JUNHO	JULHO	AGOSTO	SETEMBRO	OUTUBRO	NOVEMBRO	DEZEMBRO	TOTAL
1.....	60	66	74	64	68	73	68	71	81	66	83	70	844
2.....	65	72	62	65	81	69	64	64	69	95	69	63	838
3.....	67	90	85	76	74	57	61	65	57	80	56	73	841
4.....	56	63	71	78	63	55	58	77	81	72	60	65	799
5.....	66	57	70	81	68	64	68	61	65	72	57	58	787
6.....	63	56	65	58	73	78	79	70	75	76	67	76	836
7.....	92	79	65	68	75	72	74	77	78	70	64	84	898
8.....	68	53	70	68	78	64	76	80	88	66	78	69	858
9.....	58	54	70	67	68	64	91	75	73	78	79	72	849
10.....	55	71	60	61	67	70	74	80	76	81	71	82	848
11.....	65	82	72	68	63	73	83	69	90	63	73	94	895
12.....	56	68	70	56	66	67	70	60	89	77	71	78	828
13.....	67	80	83	63	65	88	76	80	60	71	58	75	866
14.....	55	75	74	61	76	76	53	74	66	81	54	82	827
15.....	56	77	62	82	78	73	80	72	74	74	66	78	872
16.....	64	60	66	74	48	49	67	63	82	80	75	68	796
17.....	49	74	68	60	65	74	73	70	70	58	55	83	799
18.....	69	86	76	74	84	83	57	65	80	84	63	84	905
19.....	69	77	86	75	65	59	60	80	63	81	72	47	834
20.....	68	82	89	76	72	68	60	54	75	70	73	52	839
21.....	55	93	74	77	62	69	66	66	76	68	63	80	849
22.....	68	83	92	86	75	87	70	63	72	64	72	79	911
23.....	66	62	62	83	71	72	88	80	71	86	74	70	885
24.....	59	101	78	68	65	67	64	60	66	56	67	53	804
25.....	86	61	64	67	66	51	71	78	79	61	48	75	807
26.....	55	73	66	86	73	75	80	56	78	72	70	80	864
27.....	58	74	81	72	61	52	80	66	58	60	61	74	797
28.....	54	67	79	59	65	65	72	77	76	69	71	60	814
29.....	61	70	55	73	69	61	78	54	78	69	69	737
30.....	67	63	67	72	75	64	74	69	92	81	60	784
31.....	73	82	73	62	53	79	76	498
Total.....	1.970	2.036	2.249	2.095	2.153	2.058	2.170	2.158	2.191	2.280	2.020	2.229	25 609
Médias.....	63'54	72'71	72'54	69'83	69'45	68'60	70'00	69'61	73'03	73'54	67'33	71'90	70'16

Mortandade por hospitaes, asylos, colonias e casas de saúde do Rio de Janeiro (Districto Federal) em 1922

HOSPITAES, ASYLOS, COLONIAS E CASAS DE SAUDE	TOTAL DOS OBITOS
Hospital S. Sebastião.....	1.369
» Paula Candido.....	104
» da Santa Casa.....	1.959
» » Saude.....	139
» São Francisco de Assis.....	5
» de S. João Baptista.....	82
» Nacional de Alienados.....	450
» N. S. das Dôres (Cascadura).....	655
Asylo S. Francisco de Assis.....	138
» Santa Maria.....	4
» S. Luiz.....	31
» da Misericórdia.....	1
Maternidade das Laranjeiras.....	28
Casa dos Expostos.....	183
Hospital Central do Exercito.....	186
» da Marinha.....	50
» de Copacabana.....	2
» da Policia.....	40
» do Corpo de Bombeiros.....	3
Enfermaria da Casa de Detenção.....	25
» » » » Correção.....	1
Hospital S. João de Deus (Beneficencia Portuguesa).....	122
» do Carmo.....	78
» da Penitencia.....	65
» S. Francisco de Paula.....	23
Casa de Saude S. Sebastião.....	26
» » » Dr. Eiras.....	25
» » » Poggi.....	22
» » » Abilio.....	1
» » » Crissiuma.....	25
» » » Pedro Ernesto.....	33
» » » Affonso Dias.....	6
Strangers' Hospital.....	5
Hospital Hahnemanniano.....	25
» Evangelico.....	44
» Internacional.....	13
» Pedro II.....	96
» Pro-Matre.....	39
» Maritimo Muller dos Reis.....	19
Policlinica de Botafogo.....	1
» de Crianças.....	
Colonia de Alienados do Sexo Masculino (Ilha do Governador).....	16
» » » » Feminino (Engenho de Dentro).....	9
Hospital dos Lazaros.....	16
» da Cruz Vermelha.....	1
Sanatorio de Botafogo.....	4
Somma.....	6.169

MORTANDADE EM 1922

DOENÇAS ENDEMICAS, EPIDEMICAS E INFECTUOSAS	ZONA URBANA	ZONA SUBURBANA E RURAL	DISTRICTO FEDERAL
Febre typhoide.....	87	22	109
Febres paratyphoides.....	31	12	43
Paludismo (agudo ou chronico).....	105	253	358
Variola.....	64	53	117
Sarampo.....	402	251	653
Escarlatina.....	4	4
Coqueluche.....	150	111	261
Diphtheria.....	60	34	94
Grippe : a) com complicações pulmonares declaradas.....	184	103	287
b) outras.....	348	276	624
Suor maligno miliar.....
Cholera asiatico.....
Enterite choleriforme.....
Dysenteria : a) amebiana.....	24	13	37
b) bacillar.....	41	21	62
c) sem epitheto ou devida a outras causas.....	187	97	284
Peste.....	1	1
Febre amarella.....
Espirochetose ictero-hemorrhagica.....
Lepra.....	34	6	40
Erysipela.....	50	15	65
Poliomyelite aguda.....	4	1	5
Encephalite lethargica.....	7	7
Meningite cerebro-espinhal epidemica.....	82	37	119
Infeção purulenta ou septicemia.....	101	24	125
Mormo e lamparão.....
Pustula maligna e carbunculo (bacillus anthracis).....
Raiva.....	5	1	6
Tetano.....	51	44	95
Mycoses.....	3	2	5
Tuberculose (todas as formas clinicas).....	3.075	1.408	4.483
Syphilis.....	441	208	649
Gonococcia.....	6	1	7
Ophthalmia blenorrhagica ou purulenta.....
Outras doenças endemicas, epidemicas ou infectuosas.....	10	7	(*) 17
DOENÇAS GERAES NÃO MENCIONADAS ACIMA			
Cancer e outros tumores malignos.....	466	51	517
Tumores não malignos ou cujo character maligno não foi especificado.....	11	11
Rheumatismo (articular agudo febril e chronico ou gotta).....	39	15	54
Escorbuto.....	8	8
Pellagra.....
Beriberi.....	2	2
A transportar.....	6.083	3.066	9.149

(*) 8 de varicella, 5 de infeção cryptogenica, 2 de leishmaniose, 1 de parotidite infectuosa e 1 de granuloma venereo.

DOENÇAS GERAES NÃO MENCIONADAS ACIMA	ZONA URBANA	ZONA SUBURBANA E RURAL	DISTRICTO FEDERAL
Transporte.....	6.083	3.066	9.149
Rachitismo.....	4	1	5
Diabetes.....	87	12	99
Anemia, chlorose : a) anemia pernicioso.....	11	5	16
b) outras anemias e chlorose.....	9	5	14
Doenças do corpo pituitario.....			
Bocio exophthalmico.....	3		3
Outras doenças da glandula thyroide.....	2		2
Doenças das glandulas parathyroides.....			
Doenças do thymus.....	4		4
Doenças das capsulas suprarenaes (Doença de Addison).	2	1	3
Doenças do baço.....	2	1	3
Leucemia.....	3	3	6
Doença de Hodgkin.....	1		1
Alcoolismo (agudo e chronico).....	35	11	46
Envenenamentos chronicos por substancias mineraes....	2		2
Envenenamentos chronicos por substancias organicas....			
Outras doenças geraes.....	9	1	10

DOENÇAS LOCALIZADAS

Affecções do systema nervoso.....	868	253	1.121
Affecções do aparelho circulatorio.....	1.992	627	2.619
Affecções do aparelho respiratorio.....	1.699	991	2.690
Affecções do aparelho digestivo.....	3.242	2.431	5.673
Affecções do aparelho genito-urinario e de seus annexos	1.117	386	1.503
Estado puerperal.....	154	45	199
Affecções da pelle e do tecido celular.....	100	24	124
Affecções dos ossos e dos orgãos da locomoção.....	11	3	14
Vicios de conformação.....	40	22	62
Debilidade congenita e outras affecções da primeira idade	527	299	826
Debilidade senil.....	101	26	127

AFFECÇÕES PRODUZIDAS POR CAUSAS EXTERIORES

Suicidios.....	111	14	125
Homicidios.....	81	15	96
Outras mortes violentas.....	567	84	651

DOENÇAS MAL DEFINIDAS

Doenças mal definidas ou não especificadas (inclusive morte subita).....	188	228	416
Total geral.....	17.055	8.554	25.609

Mortalidade das doenças transmissíveis no Rio de Janeiro (Distrito Federal) de 1903 a 1922

DOENÇAS	1903	1904	1905	1906	1907	1908	1909	1910	1911	1912	1913	1914	1915	1916	1917	1918	1919	1920	1921	1922	TOTAL	
Febres typhoide e paratyphoides.....	135	80	58	71	58	58	54	42	47	54	75	100	172	177	97	91	125	128	132	152	1.906	
Typho exanthematico.....	1.036	671	484	527	554	564	525	448	378	392	264	313	406	342	415	349	522	539	360	358	9.447	
Paludismo.....	1.000	4.201	295	10	130	9.046	355	1	8	12	118	1.230	258	121	418	222	222	305	99	49	117	
Variola.....	86	62	270	22	49	149	57	312	144	365	400	216	286	108	333	128	659	65	95	653	4.459	
Sarampo.....	4	7	4	1	1	6	2	2	2	2	5	1	1	3	2	2	2	4	2	2	4	
Escarlatina.....	23	77	64	72	79	70	78	115	198	151	60	264	137	111	209	182	395	189	45	261	2.780	
Coqueluche.....	52	55	51	46	39	52	34	39	43	57	70	65	56	67	89	74	108	62	60	94	1.213	
Difteria.....	539	511	648	530	589	597	609	684	824	756	721	747	584	426	411	12.830	704	421	777	911	24.819	
Cholera asiatica.....	74	78	45	69	77	81	60	62	222	214	169	178	170	133	177	236	287	209	247	383	3.171	
Dysentria.....	360	275	144	115	73	54	15	15	22	8	13	1	2	2	1	1	1	1	1	1	1.105	
Peste.....	625	53	291	42	39	4	4	4	(a)	(a)	(b)	(b)	(b)	19	24	28	29	28	44	40	518	
Fe're amarella.....	20	24	29	24	35	22	14	12	29	26	15	29	23	36	36	34	33	29	35	65	821	
Lepra.....	27	41	33	39	42	46	43	36	43	65	52	49	46	27	36	34	33	29	35	65	821	
Poliomyelite aguda.....	
Encephalite lethargica.....	
Meningite cerebro-spinal epidemica.....	
Raiva.....	2	5	5	3	1	1	1	2	3	2	3	2	2	2	1	5	110	95	119	31	
Mycoses.....	
Tuberculose.....	3.321	3.075	3.164	3.140	3.098	3.616	3.346	3.640	3.566	3.746	4.045	4.364	4.438	4.263	4.217	4.916	4.409	4.608	4.641	4.483	78.096	
Outras epidemica, endemica e infectuosas (*). ..	2	1	2	3	2	3	
Total.....	7.306	9.216	5.582	4.716	4.874	14.370	5.195	5.416	5.530	5.863	6.029	7.576	6.590	5.811	6.451	19.104	7.606	6.527	6.609	7.638	148.059	
Coefficiente annual por 1.000 habitantes.....	9'75	11'95	7'03	5'77	5'82	16'75	5'91	6'01	5'99	6'19	6'21	7'61	6'45	5'54	5'99	17'27	6'69	5'57	5'56	6'06	7'61	
Coefficiente quinquennial por 1.000 habitantes.....	(d) 7'99										(e) 8'07										(f) 8'10	

(a) Importados do norte do país.
 (b) 3 importados do norte do país e 2 de diagnostico contestavel.
 (c) Este caso refere-se a um doente de 15 annos de idade, pardo, brasileiro e residente á rua Francisca Ziézi nº. 41, Terra Nova, Inhaúma onde occorreu o obito, no dia 18 de Fevereiro. A autopsia revelou não se tratar de febre amarella, da qual nenhuma das lesões caracteristicas foi encontrada, conforme o protocollo apresentado pelo anatomopathologista do Instituto Oswaldo Cruz incumbido do exame do cadaver.
 (d) Em obituario, porém, á velha praxe, adoptada pela Inspeccoria de Demographia, de não alterar os diagnosticos dos medicos assistentes, e por se ter recusado o facultativo, que tratou o doente em questao, alterar o diagnostico de accordo com a sciencia, figura este caso como de febre amarella quando não se tratava absolutamente dessa doença.
 (e) As peças anatomopathologicas referentes a esse caso estão no «Instituto Oswaldo Cruz» á disposição de quem as queira examinar.
 (f) Influencia da epidemia de varola de 1904.
 (g) Influencia da epidemia da variola de 1908.
 (h) Influencia da pandemia de grippe de 1918.
 (*) Excluidas — Tetano, Infeccao purulenta e septicemica, e Syphilis.

Mortandade (*) e mortalidade infantis por causas, no Rio de Janeiro (Distrito Federal) de 1903 a 1922

ANNOS	1903	1904	1905	1906	1907	1908	1909	1910	1911	1912	1913	1914	1915	1916	1917	1918	1919	1920	1921	1922
a) Causas prenataes, nataes e neonataes.....Obitos	447	541	582	504	530	565	571	609	737	757	858	906	869	798	818	917	785	865	850	877
Coefficientes em mil nascimentos.....	24	27	28	24	25	25	26	25	29	28	30	31	32	27	27	31	25	25	25	25
b) Diarrhéa e enterite.....Obitos	1.242	1.481	1.450	1.600	1.302	1.502	1.305	1.576	1.823	2.067	1.995	2.376	2.131	1.754	1.910	2.077	2.366	2.263	2.529	2.636
Coefficientes em mil nascimentos.....	68	75	70	79	62	66	59	65	72	77	70	83	79	60	63	70	77	67	75	75
c) Affecções do aparelho respiratorio.....Obitos	674	743	722	622	643	787	652	751	863	812	794	1.037	851	756	910	853	1.045	893	875	1.038
Coefficientes em mil nascimentos.....	37	38	35	30	30	35	29	31	34	30	28	36	31	26	30	28	34	26	26	29
d) Doenças infectuosas.....Obitos	355	655	402	266	305	1.372	390	574	639	706	603	922	688	518	682	1.580	797	634	753	994
Coefficientes em mil nascimentos.....	19	33	19	13	14	61	17	23	25	26	21	32	25	17	22	53	26	18	22	28
e) Outras causas.....Obitos	717	747	603	583	500	673	599	500	521	575	517	612	600	567	731	755	607	518	496	447
Coefficientes em mil nascimentos.....	39	38	29	28	23	30	27	20	20	21	18	21	22	19	24	25	19	16	14	12
Total.....Obitos	3.435	4.167	3.759	3.575	3.280	4.899	3.517	4.010	4.583	4.917	4.767	5.853	5.139	4.393	5.051	6.182	5.600	5.203	5.503	5.992
Coefficientes em mil nascimentos.....	190	213	185	176	157	218	160	165	181	184	168	205	190	151	167	209	183	154	165	170

(*) Enquanto a mortalidade é um coefficiente a mortandade significa o numero de obitos simplesmente.

TABELLAS DE OBITOS

— POR —

Edades, sexos, estado civil, nacionalidades, côr,
profissões, mêses, freguesias e hospitaes

— EM —

1922

Foi adoptada na organização destas tabellas a "Nomenclatura de Causas de Morte" approvada pela Comissão Revisora Internacional reunida em Paris em Outubro de 1920 (Edição publicada pela «Revue Internationale d'Hygiène Publique» em seu numero de Janeiro-Fevereiro de 1921 — N. 1 — Volume II)

NUMERO DE ORDEM	CAUSAS DE MORTE	EIDADES															
		Menores de 1 anno		1 anno		2 annos		3 annos		4 annos		5 a 9 annos		10 a 14 annos		15 a 19 annos	
		H	M	H	M	H	M	H	M	H	M	H	M	H	M	H	M
I — Doenças endemicas, epidemicas e infectuosas																	
1	A. Febre typhoide (typho abdominal).....				1	1				1		2	3	2	1	11	6
2	B. Febres paratyphoides.....					2		1				2	3	1	3	1	3
3	Typho exanthematico.....																
4	Febre recurrente.....																
5	Melitococcia (Febre de Malta).....																
6	A. Febre palustre (paludismo agudo).....		1	1	2		4	1	1		1	1	1	2		3	
7	B. Cachexia palustre (paludismo chronico).....		1					1	2			2	1	1		2	3
8	Variola.....	4	4	2	6	3	4	3	3								
9	Sarampo.....	40	24	74	60	41	45	22	20	8	16	16	23				2
10	Escarlatina.....	1				2											1
11	Coqueluche.....	30	34	19	30	12	10	3	5		3	1	3				
12	Diphtheria.....	5	8	11	8	8	5	1	3	2	3	1	4		1		
13	Grippe : a) com complicações pulmonares declaradas.....	22	8	11	17	4	4	6	1	1	1	4	3	2	3	4	8
14	b) outras.....	36	27	14	16	7	14	6	4	8	4	11	6	9	6	12	9
15	Suor maligno miliar.....																
16	Cholera asiatico.....																
17	Enterite cholericiforme.....																
18	Dysenteria : a) amebiana.....		2	1		1		1	2				1		1		
19	b) bacillar.....	3	1	2	3	2	3	2				2	3	1		2	
20	c) sem epitheto ou devida a outras causas.....	17	15	7	15	7	3	2	3		1	6	4	1	2	11	3
21	Peste : a) bubonica.....																
22	b) pneumonica.....																
23	c) septicemica.....																
24	d) sem epitheto.....																
25	Febre amarella.....																
26	Espirochetose ictero-hemorrhagica.....																
27	Lepra.....														1		2
28	Erysipela.....	2	2	1			1					1				3	
29	Poliomyelite aguda.....				1								1		1		
30	Encephalite lethargica.....		1					1	1	1							
31	Meningite cerebro-espinhal epidemica.....	3		4	2		1	1		2		9	5	11	3	10	2
32	Infeção purulenta ou septicemia.....	5	6	5	2	2	1	2	2		1	2	2	2	4	2	
33	Mormo e lamparão.....																
34	Pustula maligna e carbunculo (bacillus anthracis).....																
35	Raiva.....					1					1		2		1		
36	Tetano.....	11	9							1		4		6	1	2	1
37	Mycoses.....																
38	Tuberculose do aparelho respiratorio.....	8	6	7	14	8	4	4	5		4	10	15	15	29	128	431
39	Tuberculose das meninges ou do systema nervoso central.....	8	4	2	3	4	2	1	1	1		2	1	1	1	1	
40	Tuberculose dos intestinos ou do peritoneo.....			1			1						1	2			2
41	Tuberculose da columna vertebral.....				1	1					1		1		1		1
42	Tuberculose articular.....	1								1				1			
	A transportar.....	196	153	162	181	105	104	59	51	26	35	78	81	59	58	196	171

DE 1922

URBANAS

edades e sexo

E SEXOS																		TOTALS		NUMERO DE ORDEM					
																		POR SEXO			GERAL				
20 a 29 annos		30 a 39 annos		40 a 49 annos		50 a 59 annos		60 a 69 annos		70 a 79 annos		80 a 89 annos		90 a 99 annos		100 annos e acima		Edade ignorada				H	M		
H	M	H	M	H	M	H	M	H	M	H	M	H	M	H	M	H	M	H	M	H	M				
23	12	7	7	5	1	1	2	1												54	33	87	A)	1	
3	2	2	2	2	1				1		2									14	17	31	B)	2	
																								3	
																								4	
6	4	8	3	5	1	3		3	1					1						34	19	53	A)	5	
5	1	5	10	6	2	5	1	2			2									30	22	52	B)	6	
17	4	6	3	1		2		1												40	24	64		7	
8	3																			211	191	402		8	
																				4		4		9	
																				65	85	150		10	
																				28	32	60		11	
20	8	7	12	7	5	4	4	3	5	2	3	2	3							99	85	184	a)	12	
18	19	14	9	11	13	14	9	9	9	6	12	3	10	1	2					179	169	348	b)	13	
																								14	
5	2	1	1	2	1			2	1											13	11	24	a)	15	
3		4	2	2	1	3		2												26	15	41	b)	16	
33	4	12	6	9	4	8	4	1	2	2	1		3							117	70	187	c)	17	
		1																		1		1	a)	18	
																							b)	19	
																							c)	20	
																							d)	21	
6	4	1	2	7	1	3	2	2	1	1	1									20	14	34		22	
3	2	3	1	4	2	6	4	7	2	1	4									31	19	50		23	
						1																4	4		24
1	1		1																	3	4	7		25	
20	1	1	2	1	2		1		1											62	20	82		26	
11	4	10	3	11	1	4	6	3	3	2	2	1			1					63	38	101		27	
																								28	
																					4	1	5		29
3	1	3	1	4		1		1	1	1										37	14	51		30	
			1	1				1												2	1	3		31	
567	471	465	262	296	142	158	63	65	30	21	3	3	1	1		1	1	2	1	1759	1182	2941		32	
																								33	
4	1			1																25	13	38		34	
3	9	2	2	4	2	3														15	17	32		35	
			1			2														3	6	9		36	
1																				4		4		37	
760	553	552	331	379	180	217	96	101	59	36	30	9	17	3	4	1	1	4	1	2943	2106	5049			

ANNO
FREGUESIAS
Obitos por

NUMERO DE ORDEM	CAUSAS DE MORTE	EDADES																
		Menores de 1 anno		1 anno		2 annos		3 annos		4 annos		5 a 9 annos		10 a 14 annos		15 a 19 annos		
		H	M	H	M	H	M	H	M	H	M	H	M	H	M	H	M	
	Transporte.....	196	153	162	181	105	104	59	51	26	35	78	81	59	58	196	171	
35	Tuberculose de outros orgãos:																	
	a) Tuberculose da pelle ou do tecido celular sub-cutaneo.....											1						
	b) Tuberculose dos ossos (excepto columna vertebral).....									1				1	1			
	c) Tuberculose do systema lymphatico (excepto a dos ganglios mesentericos e retro-peritoneaes).....	1		1									2					
	d) Tuberculose do apparatus genito-urinario.....					1												
	e) Tuberculose de outros orgãos.....																	
36	Tuberculose generalizada:																	
	a) aguda.....		2	2	1	2	1	1	1					2	1			
	b) chronica.....																	
37	Syphilis.....	140	85	16	19	7	10	3	3	1		3	3	2	3	5	1	
38	Gonococcia.....																	
39	Ophthalmia blenorragica ou purulenta.....																	
40	Outras doencas endemicas, epidemicas ou infectuosas.....	(a) 1			(a) 1								(b) 1			(c) 2		
	II — Doencas geraes não mencionadas acima																	
41	da cavidade buccal.....																	
42a	do estomago.....																1	
42b	do figado.....																	
43	Cancer ou outros tumôres malignos																	
	do peritoneo, dos intestinos ou do recto.....									1								
44	dos orgãos genitaeas da mulher..																	
45	do seio.....																	
46	da pelle.....																	
47	de outros orgãos ou de orgãos não especificados.....				1					1	1							
48	Tumôres não malignos ou cujo character maligno não foi especificado (excepto os tumôres dos orgãos genitaeas da mulher).....											1						
49	Rheumatismo articular agudo febril.....		1		2							1	2	2	3	3	2	2
50	Rheumatismo chronico ou gotta.....																	
51	Escorbuto.....		1		1													
52	Pellagra.....																	
53	Beriberi.....																	
54	Rachitismo.....		1	3														
55	Diabetes.....				1												1	1
56	Anemia, chlorose:																	
	a) Anemia pernicioso.....													1	1			
	b) Outras anemias e chlorose.....									1								
57	Doencas do corpo pituitario.....																	
58	a) Bocio exophthalmico.....																	
	b) Outras doencas da glandula thyroide..				1	1												
59	Doencas das glandulas parathyroides.....							1				1						
60	Doencas do thymus.....		2															
	A transportar.....	342	244	179	208	116	116	63	55	31	38	87	90	65	67	208	176	

- (a) Varicella.
 (b) Infecção cryptogenica.
 (c) Um de varicella e um de granuloma venereo.
 (d) Leishmaniose.

DE 1922

URBANAS

edades e sexo

(Continuação)

E SEXOS																		TOTAES		GERAL	NUMERO DE ORDEM				
20 a 29 annos		30 a 39 annos		40 a 49 annos		50 a 59 annos		60 a 69 annos		70 a 79 annos		80 a 89 annos		90 a 99 annos		100 annos e acima		Edade ignorada				POR SEXO			
H	M	H	M	H	M	H	M	H	M	H	M	H	M	H	M	H	M	H	M			H	M		
760	553	552	331	379	180	217	96	101	59	36	30	9	17	3	4	1	1	4	1	2943	2106	5049			
1		1				1														4		4	a)	35	
1																				3	1	4	b)		
					1															2	3	5	c)		
2	1			1		1		1												6	1	7	d)		
1				1																2		2	e)		
3		5		3	1	2		1				1								17	12	29	b)	36	
17	14	24	11	18	9	18	9	6	9	2	2									263	178	441		37	
4		1				1														6		6		38	
																								39	
(a)	3			(d)	1					(b)	1									7	3	10		40	
		2		2		10		8		1	3			1										41	
3	1	5	2	19	7	22	7	13	7	6	3			1						23	4	27		42	
2		5		2	1	1	7	6	2		6			1						68	29	97	a)	42	
																				16	17	33	b)		
1	1	1	1	4	2	3	3	3	3	1	3			1						14	14	28		43	
	7			19		27		25		17				5		3					103	103	206		44
				2		4		4		3				2							15	15	30		45
						2	1	1	3	5				1	1	1					5	10	15		46
4	3	8	11	18	19	29	14	14	13	3	4	3	1					1		80	68	148		47	
2		1		1		2	2		1		1									7	4	11		48	
2	4	4	2	1	1	1	1	1	1											16	20	36		49	
				1					1	1										2	1	3		50	
1	3						2													2	6	8		51	
																									52
		1					1														1	1	2		53
																					1	3	4		54
		3	4	9	6	14	14	9	10	6	6	2	1							45	42	87		55	
				1	2	1	2		1		1	1								7	4	11	a)	56	
	2	2					1		1		1			1						3	6	9	b)		
																									57
				1					1											1	2	3	a)	58	
																				1	1	2	b)		
																									59
																					4		4		60
807	589	615	386	461	261	326	187	167	133	58	69	15	28	3	4	1	2	5	1	3549	2654	6203			

ANNO
FREGUESIAS
Obitos por

NUMERO DE ORDEM	CAUSAS DE MORTE	EIDADES															
		Menores de 1 anno		1 anno		2 annos		3 annos		4 annos		5 a 9 annos		10 a 14 annos		15 a 19 annos	
		H	M	H	M	H	M	H	M	H	M	H	M	H	M	H	M
	Transporte.....	342	244	179	208	116	116	63	55	31	38	87	90	65	67	208	176
61	Doenças das capsulas suprarenaes (doença de Addison).....																
62	Doenças do baço.....							1									
63	a) Leucemia.....																
	b) Doença de Hodgkin.....																
64	Alcoolismo (agudo ou chronico).....																
65	Envenenamentos chronicos por substancias mineraes.....																
66	Envenenamentos chronicos por substancias organicas.....																
67	Outras doenças geraes.....		1														1
	III — Affecções do systema nervoso e dos orgãos dos sentidos																
68	Encephalite.....	2		1	1	1	1						1				
69	Meningite.....	69	64	38	28	14	12	2	5	3	7	7	7	4	4	3	4
70	Ataxia locomotora progressiva.....																
71	Outras affecções da medulla espinhal.....															1	1
72	Hemorrhagia cerebral, apoplexia :																
	a) Hemorrhagia cerebral.....	1						1			1		1	1	1	1	1
	b) Embolia ou thrombose cerebral.....	1														1	
73	Paralysis sem causa indicada :																
	a) Hemiplegia.....			1													
	b) Outras paralyrias.....										1						
74	Paralysis geral.....																
75	Outras formas de alienação mental.....																
76	Epilepsia.....	1										1		1		1	2
77	Eclampsia (não puerperal).....												2				
78	Convulsões das crianças.....	10	4	1	6	3	3	2		2							
79	Choréa.....													1			
80	Nevrite.....		1														
81	Amolecimento cerebral.....																
82	Outras affecções do systema nervoso.....												1		1		
83	Affecções dos orgãos da visão.....		1														
84	Affecções dos ouvidos e do seo mastoideano.....		2							1				1	1		
	IV — Affecções do apparelho circulatorio																
85	Pericardite.....	1															
86	Endocardite ou myocardite aguda.....		1	1		1				1					2	2	1
87	Angina do peito.....																2
88	Outras affecções do coração.....					1							5	2	4	2	2
89	Aneurysma.....																1
90	Outras affecções das arterias—Atheroma.....																
	A transportar.....	427	318	221	243	136	132	69	60	38	47	96	106	76	79	219	191

DE 1922

URBANAS

edades e sexo

(Continuação)

E SEXOS																		TOTAES			NUMERO DE ORDEM			
20 a 29 annos		30 a 39 annos		40 a 49 annos		50 a 59 annos		60 a 69 annos		70 a 79 annos		80 a 89 annos		90 a 99 annos		100 annos e acima		Edade ignorada		POR SEXO		GERAL		
H	M	H	M	H	M	H	M	H	M	H	M	H	M	H	M	H	M	H	M	H			M	
807	589	615	386	461	261	326	187	167	133	58	69	15	28	3	4	1	2	5	1	3549	2654	6203		
				1	1															1	1	2	61	
		1																		2		2	62	
				2				1												2	1	3	a) 63	
1																				1		1	b) 63	
1	1	6	2	12	2	6	1	2	1										1		28	7	35	64
	1				1																	2	2	65
1				1	3	1		1													4	5	9	66
																								67
2	2						1		1												6	7	13	68
18	2	6		3	2	2		3	2												172	137	309	69
1		2	2	3	2	4		5		1											16	4	20	70
3	2	2		6	2	4	3	5	2	3	4										24	14	38	71
9	2	17	4	22	18	30	19	25	22	33	24	8	18	1	3	1					150	114	264	a) 72
	2	1	2	2	3	4	9	5	2	4	4	2	2								20	24	44	b) 72
				2			5		1				1								1	9	10	a) 73
																						1	1	b) 73
4	1	9	4	11	2	4		3													31	7	38	74
	1	1	1	1		1															3	2	5	75
8	4	5	1	3	1	1				1											21	9	30	76
																						2	2	77
																					18	13	31	78
																						1		79
2	4	4	4	5	4		2	1	2		1										12	18	30	80
	1				1	1		1	1	2		1									5	4	9	81
	2		1		4	1	1	1	1		2										4	11	15	82
																						1		83
1					1																3	4	7	84
7	1	2	5			2	1					1									13	7	20	85
7	2	7	4	8	7	9		1		1											38	17	55	86
		6		7	1	7	3	3	1	1	1		1								24	9	33	87
25	26	53	25	43	35	54	38	49	35	23	27	6	13	1	4		1	1			260	215	475	88
10	1	18		21	3	20	4	5	3	1	1	1	1								76	14	90	89
6	5	17	6	38	33	97	104	163	165	128	200	73	117	14	31	10	16		1		546	678	1224	90
913	649	772	449	650	387	574	378	440	373	255	334	107	181	19	43	12	19	7	2	5031	3991	9022		

ANNO
FREGUESIAS
Obitos por

NUMERO DE ORDEM	CAUSAS DE MORTE	EDADES															
		Menores de 1 anno		1 anno		2 annos		3 annos		4 annos		5 a 9 annos		10 a 14 annos		15 a 19 annos	
		H	M	H	M	H	M	H	M	H	M	H	M	H	M	H	M
	Transporte.....	427	318	221	243	136	132	69	60	38	47	96	106	76	79	219	191
91	Embolia ou thrombose (não cerebral).....											1	1				
92	Affecções das veias (varices, hemorrhoïdes, phlebite etc.).....																
93	Affecções do systema lymphatico (lymphangite).....	1	2		1			1					1				
94	Hemorrhagias sem causa determinada. Outras affecções do apparelho circulatorio....	2	1			1	1		3			1				1	1
	V — Affecções do apparelho respiratorio																
95	Affecções das fossas nasaes e seus annexos..																
96	Affecções do larynge.....	2	1									1	1				
97	Bronchite :																
	a) Aguda.....	14	9	5	4	3	2	1	2		1		2				
	b) Chronica.....																
	c) Sem epitheto (5 annos e abaixo).....	13	13	2	4	2		1		1							
	d) Sem epitheto (acima de 5 annos).....																
98	Broncho-pneumonia (inclusive bronchite capillar).....	267	242	153	139	67	62	24	28	10	11	12	20	4	3	5	
99	Pneumonia :																
	a) lobar.....		1	4				1			1				1	3	1
	b) sem epitheto.....	14	12	9	10	6	2	3	4	3	3	4	3	4	2	2	5
100	Pleurisia.....	4	2	8	1		1	1	1	1	1		1	1		1	
101	Congestão ou hemorrhagia parenchymatosa do pulmão.....	3	2	3		2						1		1	1		1
102	Gangrena do pulmão.....											1					
103	Asthma.....											1					
104	Emphysema pulmonar.....																
105	Outras affecções do apparelho respiratorio (excepto a tistica) :																
	a) Pneumonia intersticial chronica (inclusive as affecções professionaes do apparelho pulmonar).....																1
	b) Affecções do mediastino.....																
	c) Outras.....		1														
	VI — Affecções do apparelho digestivo																
106	Affecções da cavidade buccal ou de seus annexos.....											1					
107	Affecções do pharynge ou das amygdalas (inclusive as affecções adenoideanas).....		1			1						2					
108	Affecções do esophago.....																
109	a) Ulcera do estomago.....															1	2
	b) Ulcera do duodeno.....	1															
110	Outras aff. do estomago (excepto o cancer) .		4		1					1							
111	Diarrhêa e enterite (abaixo de 2 annos).....	796	708	293	257												
112	Diarrhêa e enterite (2 nnao e acima).....					80	92	26	35	26	16	25	24	6	4	9	4
113	Ancylostomose.....			2			1						1		1	1	1
	A transportar.....	1544	1317	700	660	298	293	127	133	80	79	146	160	92	91	242	207

DE 1922

URBANAS

idades e sexo

(Continuação)

E SEXOS																		TOTAES			NUMERO DE ORDEM			
20 a 29 annos		30 a 39 annos		40 a 49 annos		50 a 59 annos		60 a 69 annos		70 a 79 annos		80 a 89 annos		90 a 99 annos		100 annos e acima		Edade ignorada		POR SEXO		GERAL		
H	M	H	M	H	M	H	M	H	M	H	M	H	M	H	M	H	M	H	M	H			M	
913	649	772	449	650	387	574	378	440	373	255	334	107	181	19	43	12	19	7	2	5031	3991	9022		
				1	1				2				1								2	5	7	91
																								92
				1					1												4	4	8	93
2	2	3	9	10	4	6	6	7	9	1	7		1		2					34	46	80	94	
1	1			1																	5	3	8	95
																								96
				1	1	1															24	22	46 a)	97
2	1			1	3	1	4		2		1		1							13	3	16 b)		
																					19	17	36 c)	
												1										1	1 d)	
15	12	4	5	11	2	6	7	7	1	2	4		1							591	537	1128	98	
13	4	8	2	4	3	4		3		1	1		1							41	15	56 a)	99	
27	11	22	6	17	4	10	4	5	5	3	4	1								130	75	205 b)		
8	3	7	2	6	2	8		2		1										48	13	61	100	
6	8	16	6	17	5	5	6	5	5	2	1		1							61	36	97	101	
				3		1														5		5	102	
2		2		2		5				1	1									13	2	15	103	
				3				4	1	1										8	1	9	104	
						1		1	1												2	2	4 a)	105
						1		1		1											3		3 b)	
2		3				1				1			1							7	2	9 c)		
			1																		2		2	106
3					1																6	2	8	107
																					7		7	108
4		9	2	7		6	4	7	4					2						34	14	48 a)	109	
1		2		1	1	1			1											6	2	8 b)		
		3	1	5	2	1					1									10	9	19	110	
29	21	25	11	21	12	16	7	8	10	7	11	3	3	1						1089	965	2054	111	
3	2	1		2	1	1				1										282	250	532	112	
																					11	7	18	113
1035	714	879	495	767	427	654	412	495	412	278	365	112	192	20	45	12	20	7	2	7488	6024	13512		

ANNO
FREGUESIAS
Obitos por

NUMERO DE ORDEM	CAUSAS DE MORTE	EIDADES															
		Menores de 1 anno		1 anno		2 annos		3 annos		4 anno		5 a 9 annos		10 a 14 annos		15 a 19 annos	
		H	M	H	M	H	M	H	M	H	M	H	M	H	M	H	M
	Transporte.....	1544	1317	700	660	298	293	127	133	80	79	146	160	92	91	242	207
114	Doenças produzidas por parasitas intest...	2	5	6	2	4	6	3	2	5	4	3	6	5	...	1	1
115	Appendicite e typhlite.....											3	2	3	...	5	3
116	a) Hernia.....	1												1	...		
	b) Obstrucção intestinal.....	2	2	2				1				1				1	
117	Outras affecções do intestino.....	7	12	9	5	5	4	7	3	3	1	2	2	1	3	3	2
118	Atrophia amarella aguda do figado.....													1	...		
119	Tumôr hydatico do figado.....																
120	a) Cirrhose alcoolica do figado.....																
	b) Cirrhose do figado não especificada como alcoolica.....		1					1						1	1	1	1
121	Calculos biliares.....																
122	a) Abcesso do figado.....																
	b) Outras affecções do figado.....	2	2					1	1			1	1	1	...	1	...
123	Affecções do pancreas.....																
124	Peritonite sem causa indicada.....													1	...	1	...
125	Outras affecções do aparelho digestivo (excepto o cancer e a tuberculose).....																
	VII — Affecções não venereas do aparelho genito urinario e de seus annexos																
126	Nephrite aguda (comprehendidas as nephrites sem epitheto, abaixo de 10 annos).....	11	12	13	10	9	7	7	3	2	2	9	9	3	...	1	1
127	Nephrite chronica (comprehendidas as nephrites sem epitheto, acima de 10 annos).....		2	...	1	2	...					2	...	6	4	10	6
128	Chyluria.....																
129	Outras affecções dos rins e de seus annexos (não comprehendidas as doenças gravidicas dos rins).....	2	1	3										1	...		
130	Calculos das vias uritarias.....	1															
131	Affecções da bexiga.....																
132	a) Estreitam. da urethra, abcesso urinoso.....																
	b) Outras affecções da urethra.....																
133	Affecções da prostata.....																
134	Affecções não venereas dos órgãos genitaeas do homem.....																
135	Kysto ou outros tumôres não malignos do ovario.....																
136	Salpingite ou abcesso da bacia.....																1
137	Tumôr uterino (não canceroso).....																
138	Hemorrhagia uterina não puerperal.....																
139	Outras affec. dos órgãos genitaeas da mulher.....																
140	Affecções não puerperaeas da mamma.....																
	VIII — Estado puerperal																
141	Accidentes da gravidez :																
	a) Aborto.....																
	b) Prenhez ectopica.....																
	c) Outros accidentes da gravidez.....																1
	A transportar.....	1572	1354	731	680	318	310	145	143	91	86	167	180	115	100	266	223

DE 1922

URBANAS

idades e sexo

(Continuação)

E SEXOS																		TOTAIS			NUMERO DE ORDEM				
20 a 29 annos		30 a 39 annos		40 a 49 annos		50 a 59 annos		60 a 69 annos		70 a 79 annos		80 a 89 annos		90 a 99 annos		100 annos e acima		Edade ignorada		POR SEXO		GERAL			
H	M	H	M	H	M	H	M	H	M	H	M	H	M	H	M	H	M	H	M	H			M		
1035	714	879	495	767	427	654	412	495	412	278	365	112	192	20	45	12	20	7	2	7488	6024	13512			
	2		1	1					1								1				31	30	61	114	
18	8	12	10	4	2	3	1				2										50	26	76	115	
1		5		4	2	4	3	3	1	3	1										22	7	29	a) 116	
3	3	4	3	1	3	1		2	3		1				1						15	20	35	b) 116	
10	4	7	9	1	5	3	1	2	1	3	3				1						63	57	120	117	
							1														1	1	2	118	
2				1		4	1	2													9	1	10	a) 120	
7	4	14	4	23	8	8	8	11	11	7	2	3	1								76	41	117	b) 120	
	1	2	3		1		2		3												2	10	12	121	
1	2	1		2																	4	2	6	a) 122	
4	4	10	7	8	5	1	5	1		1	1										31	26	57	b) 122	
																									123
5	4	2	1	1	3	3															12	9	21	124	
																									125
																									126
5	6	2	5	4		2	1														68	56	124	126	
49	42	67	44	75	50	93	69	95	72	50	54	29	30	2	2	4	3				484	379	863	127	
								1														1		1	128
																									129
4	2	2	5	3	7	1	4	3	1	1	2		1								20	23	43	129	
1		1		2			1														5	1	6	130	
				1	1	2		2													5	1	6	131	
1		3		2		5		1		3											15		15	a) 132	
		2		1		1		1		2											7		7	b) 132	
								2		5											7		7	133	
																									134
			1		1							1											3	3	135
	10		6		5																	22	22	136	
			2		3		6				1											12	12	137	
																									138
	4		3				1															8	8	139	
																									140
																									141
	1		2																			3	3	a) 141	
	1																					1	1	b) 141	
	6		1																			8	8	c) 141	
1146	818	1013	602	901	523	785	516	622	504	355	431	144	226	22	48	16	25	7	2	8416	6771	15187			

ANNO
FREGUESIAS
Obitos por

NUMERO DE ORDEM	CAUSAS DE MORTE	EIDADES															
		Menores de 1 anno		1 anno		2 annos		3 annos		4 annos		5 a 9 annos		10 a 14 annos		15 a 19 annos	
		H	M	H	M	H	M	H	M	H	M	H	M	H	M	H	M
	Transporte.....	1572	1354	731	680	318	310	145	143	91	86	167	180	115	100	266	223
142	Hemorrhagia puerperal.....																1
143	Outros accidentes do parto.....																
144	Septicemia puerperal.....																4
145	Phlegmatia alba dolens. Embolia ou morte subita puerperaes.....																
146	Albuminuria ou eclampsia puerperaes.....																4
147	Sobrepardo (sem outras explicações).....																
148	Affecções puerperaes da mamma.....																
	IX — Affecções da pelle ou do tecido cellular																
149	Gangrena.....		3		1		1		1		5		1		3		1
150	Furunculo.....	2	1		2						1						1
151	Flegmão, abcesso quente.....	3	4	1	3	1	1					1	2	2			
152	Outras affecções da pelle ou de seus annexos.....				1												
	X — Affecções dos ossos e dos orgãos da locomoção																
153	Affecções dos ossos (excepto a tuberculose).....		1										1				
154	Affecções das articulações (excepto tuberculose e rheumatismo).....				1				1								
155	Outras affecções dos ossos ou dos orgãos da locomoção.....																
	XI — Vícios de conformação																
156	Vícios de conformação congenita (não comprehendidos os nascidos mortos).....	18	14	2	2						1			1			
	XII — Primeira idade																
157	Debilidade congenita, ictericia e esclerema.....	238	190														
158	Nascimento prematuro ou consequencias do parto.....	22	13														
159	Outras affecções especiaes á primeira idade.....	29	32														
160	Falta de cuidados.....	1	2														
	XIII — Velhice																
161	Senilidade.....																
	XIV — Affecções produzidas por causas exteriores																
162	Suicidios por {	Ingestão de venenos solidos ou liquidos.....															
163		Absorpção de substancias corrosivas.....															1
164		Absorpção de gazes venenosos.....															1
165		Enforcamento ou estrangulação.....															
	A transportar.....	1885	1614	735	689	320	312	146	149	91	90	168	185	118	100	268	234

DE 1922

URBANAS

edades e sexo

(Continuação)

E SEXOS																		TOTAES			NUMERO DE ORDEM			
20 a 29 annos		30 a 39 annos		40 a 49 annos		50 a 59 annos		60 a 69 annos		70 a 79 annos		80 a 89 annos		90 a 99 annos		100 annos e acima		Edade ignorada		POR SEXO		GERAL		
H	M	H	M	H	M	H	M	H	M	H	M	H	M	H	M	H	M	H	M	H			M	
1146	818	1013	602	901	523	785	516	622	504	355	431	144	226	22	48	16	25	7	2	8416	6771	15187		
	4		7		2																	14	14	142
	5		6		2																	13	13	143
	44		24		5																	77	77	144
	3		2																			5	5	145
	15		12		2																	33	33	146
																								147
																								148
	1	1	3		1	2	1	2	4	3	2		2		1		1				15	26	41	149
		1			3	1	1	1		1		1									7	9	16	150
	2	2	1		1	2	3	1	2		1										18	15	33	151
		1			1		1		1		3			1							6	4	10	152
	1		2		1																4	2	6	153
		1			1																	4	4	154
										1											1		1	155
	1	1																			22	18	40	156
																					238	190	428	157
																					22	13	35	158
																					29	32	61	159
																					1	2	3	160
							1	5	5	10	13	12	20	3	15	7	10				37	64	101	161
	1	3			1																1	4	5	162
	7	6	3		2	2	1		1												15	9	24	163
																								164
	5	2	3		1		1														10	2	12	165
1164	906	1026	654	910	542	794	520	633	514	373	447	156	249	25	64	23	36	7	2	8842	7307	16149		

NUMERO DE ORDEM	CAUSAS DE MORTE	EIDADES															
		Menores de 1 anno		1 anno		2 annos		3 annos		4 annos		5 a 9 annos		10 a 14 annos		15 a 19 annos	
		H	M	H	M	H	M	H	M	H	M	H	M	H	M	H	M
	Transporte.....	1885	1614	735	689	320	312	146	149	91	90	168	185	118	100	268	234
166	Submersão.....																2
167	Armas de fogo.....															5	
168	Instrumentos cortantes ou perfurantes																
169	Precipitação de um logar elevado.....																
170	Esmagamento.....																
171	Outros suicidios.....																3
172	Envenenamentos por alimentos.....											1				1	
173	Picadas de animais peçonhentos.....																
174	Outros envenenamentos agudos.....		1											1	1		
175	Incendio.....																
176	Queimaduras (excepto as de incendio)....	1		4		2	4	3	1			2	5		1		7
177	Suffocação mecanica accidental.....			1													
178	Absorção de gazes irrespiraveis ou toxicos..											1					
179	Submersão accidental.....			1	1					1		1		4		3	1
180																	
181	Traumatismos											1		3			
	Por armas de fogo (excepto ferimentos de guerra).....																
	Por instrumentos cortantes ou perfurantes.....																
182	Por queda.....					1	1					4		4	1	5	
183	Traumatismos em minas ou pedreiras.....																
184	Traumatismos por machinas.....																
185	Outros esmagamentos (carros, trens de ferro, bondes, etc.).....					3	1	2	3		2	11	3	34		19	2
186	Violencias exercidas por animais.....																
187	Ferimentos de guerra.....					1						1					
188	Execução dos civis pelos exercitos belligerantes.....																
189	Pome ou sede.....			1													
190	Frio excessivo.....																
191	Calor excessivo.....																
192	Raio.....																
193	Outras commoções electricas.....															1	1
194	Homicidio por armas de fogo.....															4	2
195	Homicidio por instrumentos cortantes ou perfurantes.....															2	
196	Homicidio por outros meios.....																
197	Infanticidio																
	a) assassinio de crianças até 7 dias de idade.....																
	b) assassinio de crianças de 8 dias a um anno.....																
198	Fractura (sem outra indicação).....								1			1					
199	Outras violencias exteriores.....					1							1				
200	Mortes violentas cuja causa é desconhecida.													2		2	
	XV — Doenças mal definidas																
201	Morte subita.....														2	1	
202	Doença não especificada ou mal definida....	7	5	2	5	6	13	4	5	2	3	1	2	1	1	1	1
	Total.....	1893	1620	744	695	334	331	155	158	95	95	192	196	167	106	312	253

a) De accordo com o artigo 298 doCodigo Penal Brasileiro.

ab) Em obediencia á Nomenclatura Internacional de Causas de Morte.

DE 1922

URBANAS

idades e sexo

(Continuação)

POR SEXOS																		TOTAES			NUMERO DE ORDEM			
20 a 29 annos		30 a 39 annos		40 a 49 annos		50 a 59 annos		60 a 69 annos		70 a 79 annos		80 a 89 annos		90 a 99 annos		100 annos e acima		Edade ignorada		POR SEXO		GERAL		
H	M	H	M	H	M	H	M	H	M	H	M	H	M	H	M	H	M	H	M	H			M	
1164	906	1026	654	910	542	794	520	633	514	373	447	156	249	25	64	23	36	7	2	8842	7307	16149		
1			1	1							1									2	4	6	166	
15	1	7	2	5		2		3												37	3	40	167	
1	1	3						1												5	1	6	168	
	1		1	2																2	2	4	169	
		1		2		1														4		4	170	
	4		3																		10	10	171	
				1																3		3	172	
																							173	
	1	1		1																3	3	6	174	
												1								1	1	2	175	
4	11	1	3	2	3	1		1		1									1	20	38	58	176	
1																				2		2	177	
	1	1	2		1															2	4	6	178	
15		12		4		3				1										45	2	47	179	
3		4								1										12		12	180	
2				1																3		3	181	
11	1	10		8		2		2	1	2	3	1			1					50	8	58	182	
2		2		1		2														7		7	183	
2				1				2												5		5	184	
49	5	53	6	35	3	21	2	19	4	6	5	1	2						3	256	38	294	185	
1		1																		2		2	186	
14	1	3	1																	7	26	2	187	
																							188	
																					1		1	189
																							190	
1		1																		2		2	191	
																							192	
4		1		1		1														8	1	9	193	
23	2	15	1	6		4														54	5	59	194	
6	3	5		3								1								18	3	21	195	
1																				1		1	196	
																							a	197
																							b	198
1								1				1								4	1	5	199	
						1														1	2	3	200	
3		2	1	1				1	1											12	2	14	201	
																								202
4		11	1	5	2	4	3	4	4			1								31	12	43	201	
13	5	14	9	10	5	10	6	9	1	1	1	1								83	62	145	202	
1342	943	1174	685	1000	557	844	532	674	526	385	458	161	253	25	65	23	36	24	2	9544	7511	17055		

ANNO
FREGUESIAS
Obitos por

NUMERO DE ORDEM	CAUSAS DE MORTE	EIDADES															
		Menores de 1 anno		1 anno		2 annos		3 annos		4 annos		5 a 9 annos		10 a 14 annos		15 a 19 annos	
		H	M	H	M	H	M	H	M	H	M	H	M	H	M	H	M
	I — Doenças endemicas, epidemicas e infectuosas																
1	A. Febre typhoide (typho abdominal).....			1	1							1	1			4	1
2	B. Febres paratyphoides.....									2				2		1	
3	Typho exanthematico.....																
4	Febre recurrente.....																
5	Melitococcia (Febre de Malta).....																
6	A. Febre palustre (paludismo agudo).....	13	10	16	17	15	8	7	5	4	3	18	9	9	3	1	2
7	B. Cachexia palustre (paludismo chronico)	1			3	2		1	1		1	2	2	1	2		1
8	Variola.....	3	2	5		8		2	1	1	1	1				2	
9	Sarampo.....	26	20	46	40	26	25	16	8	8	12	8	10	1		1	2
10	Escarlatina.....																
11	Coqueluche.....	20	28	11	12	6	7	2	5	4	6	6	4				
12	Diphtheria.....	1	2	5	3	5	4	2	6		1	3	2				
13	Gripe : a) com complicações pulmonares declaradas.....	9	9	15	13	11	2	3	2			2	3		1	1	1
14	b) outras.....	39	31	17	21	8	10	3	6	3	4	8	10	2	8	3	5
15	Suor maligno miliar.....																
16	Cholera asiatico.....																
17	Enterite cholericforme.....																
18	Dysenteria : a) amebiana.....	2		3	2					1			1				
19	b) bacillar.....	2	2	4	1	1		1				1	1			1	1
20	c) sem epitheto ou devida a outras causas.....	16	18	8	9	3	5	3	3	3		7	4	1		1	
21	Peste : a) bubonica.....																
22	b) pneumonica.....																
23	c) septicemica.....																
24	d) sem epitheto.....																
25	Febre amarella.....																
26	Espirochetose ictero-hemorrhagica.....																
27	Lepra.....																
28	Erysipela.....	4	2		1												
29	Poliomyelite aguda.....				1												
30	Encephalite lethargica.....																
31	Meningite cerebro-espinhal epidemica.....	1	1									3	2	2	1	1	2
32	Infeção purulenta ou septicemia.....	2	2	1		2						3	1			1	
33	Mormo e lamparão.....																
34	Pustula maligna e carbunculo (bacillus anthracis).....																
35	Raiva.....																1
36	Tetano.....	13	13	2								4		4		2	
37	Mycoses.....																
38	Tuberculose do aparelho respiratorio.....	2	3	4	5	5	3	2	2	1	1	5	7	6	10	48	65
39	Tuberculose das meninges ou do systema nervoso central.....	3	1	2	2		2	1				1	1		1		
40	Tuberculose dos intestinos ou do peritoneo.....			1	3												
41	Tuberculose da columna vertebral.....										1						
42	Tuberculose articular.....																
	A transportar.....	157	144	141	134	92	66	43	39	27	30	70	60	29	26	68	80

DE 1922

SUBURBANAS

edades e sexo

E SEXOS																	TOTAES		NUMERO DE ORDEM					
																	POR SEXO			GERAL				
20 a 29 annos		30 a 39 annos		40 a 49 annos		50 a 59 annos		60 a 69 annos		70 a 79 annos		80 a 89 annos		90 a 99 annos		100 annos e acima		Edade ignorada			H	M		
H	M	H	M	H	M	H	M	H	M	H	M	H	M	H	M	H	M	H	M	H	M			
6	...	1	1	2	1	1	1	16	6	22 A	1	
1	1	2	2	1	9	3	12 B		
6	12	5	10	9	6	5	6	3	1	...	4	...	1	111	97	208 A	5	
2	6	4	9	1	2	...	1	2	1	16	29	45 B		
15	3	1	1	...	1	1	1	1	1	1	...	1	42	11	53	6	
...	1	...	1	132	119	251	7	
...	49	62	111	8	
...	16	18	34	9	
9	2	4	2	4	1	2	1	4	...	2	64	39	103 a)	11	
7	11	11	9	8	2	8	8	3	7	6	6	3	6	1	1	...	1	130	146	276 b)		
...	12	
...	13	
...	14	
1	1	...	2	...	1	2	1	1	9	4	13 a)	15	
...	13	8	21 b)		
1	3	2	2	1	2	1	1	3	47	50	97 c)	16	
...		a)
...		b)
...		c)
...	d)	17
2	1	2	1	4	2	6	18	
...	2	1	1	2	2	5	10	15	19	
...	1	1	20	
19	...	2	1	1	1	1	21	
1	...	1	1	2	1	2	...	1	...	1	1	1	30	7	37	22	
...	23	
...	15	9	24	24	
...	25	
...	26	
...	1	...	1	27	
...	...	2	1	1	1	1	30	14	44	28	
...	1	1	2	2	29	
221	264	159	173	139	77	71	28	29	19	9	1	1	1	...	1	1	...	1	703	661	1364	30		
...	31	
2	3	1	...	1	1	7	7	14	32	
...	5	7	12	33	
...	1	1	34	
293	310	195	213	169	98	95	50	47	30	17	16	7	12	1	2	1	1	2	1454	1313	2767			

NUMERO DE ORDEM	CAUSAS DE MORTE	EIDADES															
		Menores de 1 anno		1 anno		2 annos		3 annos		4 annos		5 a 9 annos		10 a 14 annos		15 a 19 annos	
		H	M	H	M	H	M	H	M	H	M	H	M	H	M	H	M
	Transporte.....	157	144	141	134	92	66	43	39	27	30	70	60	29	26	68	80
35	Tuberculose de outros orgãos :																
	a) Tuberculose da pelle ou do tecido cellular sub-cutaneo.....																
	b) Tuberculose dos ossos (excepto co- lumna vertebral).....			1								1					
	c) Tuberculose do systema lymphatico (excepto a dos ganglios mesentericos e retro-peritoneaes).....					1											1
	d) Tuberculose do aparelho genito-uri- nario.....																
	e) Tuberculose de outros orgãos.....																
36	Tuberculose generalizada :																
	a) aguda.....		1														
	b) chronica.....	1															
37	Syphilis.....	62	49	14	10	6	7	2	1	1		2	2		2	1	1
38	Gonococcia.....																
39	Ophthalmia blenorragica ou purulenta.....																
40	Outras doencas endemicas, epidemicas ou infectuosas.....			(a) 2	(b) 1			(c) 1								(c) 1	
	II — Doencas geraes não mencio- nadas acima																
41	da cavidade buccal.....																
42a	do estomago.....																
42b	do figado.....																
43	do peritoneo, dos intestinos ou do recto.....																
44	dos orgãos genitae da mulher																
45	do seio.....																
46	da pelle.....																
47	de outros orgãos ou de orgãos não especificados.....					1											
48	Tumôres não malignos ou cujo caracter ma- ligno não foi especificado (excepto os tu- môres dos orgãos genitae da mulher).....																
49	Rheumatismo articular agudo febril.....													1	1	2	
50	Rheumatismo chronico ou gotta.....																
51	Escorbuto.....																
52	Pellagra.....																
53	Beriberi.....																
54	Rachitismo.....											1					
55	Diabetes.....																1
56	Anemia, chlorose :																
	a) Anemia perniciosa.....											1					
	b) Outras anemias e chlorose.....	1				1		1								1	
57	Doencas do corpo pituitario.....																
58	a) Bocio exophthalmico.....																
	b) Outras doencas da glandula thyroide.....																
59	Doencas das glandulas parathyroides.....																
60	Doencas do thymus.....																
	A transportar.....	221	196	158	144	100	73	46	41	28	30	75	62	30	29	74	82

(a) Um de varicella e um de infecção cryptogenica.
 (b) Varicella.
 (c) Infecção cryptogenica.
 (d) Parotidite infectuosa.
 (e) Leishmantose.

DE 1922

SUBURBANAS

edades e sexo

(Continuação)

E SEXOS														TOTAES		NUMERO DE ORDEM								
20 a 29 annos		30 a 39 annos		40 a 49 annos		50 a 59 annos		60 a 69 annos		70 a 79 annos		80 a 89 annos		90 a 99 annos			100 annos e acima		Edade ignorada		POR SEXO		GERAL	
H	M	H	M	H	M	H	M	H	M	H	M	H	M	H	M		H	M	H	M	H	M		
293	310	195	213	169	98	95	50	47	30	17	16	7	12	1	2	1	1	2	2	1454	1313	2767		
1			1																	3	1	4	a) 35	
																				2		2	b) 37	
1		1																		2		2	c) 38	
																							d) 39	
																							e) 40	
1	1		3		2																1	1	a) 36	
5	3	8	9	6	5	4	3	5												2	6	8	b) 37	
			1																		116	92	208	37
																						1	1	38
																								39
				(d) 1						(e) 1											5	2	7	40
									1	1											1	1	2	41
		1		1		1	1	1			2									4	3	7	a) 42	
		1			1	3		1					1	1						5	3	8	b) 43	
	1		3		7		2		3		2												43	
			1		2																	18	18	44
																					3	3	3	45
											1										1	1	1	46
		1			1	2			3		4										4	8	12	47
																								48
1	1		3		1			1			1										5	7	12	49
1		1			1																2	1	3	50
																								51
																								52
																								53
																					1		1	54
	1			1		3	4			1	1										5	7	12	55
2			1		1																3	2	5	a) 56
					1																3	2	5	b) 57
																								58
																								a) 59
																								b) 60
305	317	208	235	178	120	108	60	54	38	20	27	7	13	2	2	1	1	2	2	1617	1472	3089		

ANNO
FREGUESIAS
Obitos por

NUMERO DE ORDEM	CAUSAS DE MORTE	EIDADES															
		Menores de 1 anno		1 anno		2 annos		3 annos		4 annos		5 a 9 annos		10 a 14 annos		15 a 19 annos	
		H	M	H	M	H	M	H	M	H	M	H	M	H	M	H	M
	Transporte.....	221	196	158	144	100	73	46	41	28	30	75	62	30	29	74	82
61	Doenças das capsulas suprarenaes (doença de Addison).....																
62	Doenças do baço.....																
63	a) Leucemia.....			1	1							1					
	b) Doença de Hodgkin.....																
64	Alcoolismo (agudo ou chronico).....																
65	Envenenamentos chronicos por substancias mineraes.....																
66	Envenenamentos chronicos por substancias organicas.....																
67	Outras doenças geraes.....																
	III — Affecções do systema nervoso e dos órgãos dos sentidos																
68	Encephalite.....																
69	Meningite.....	33	42	19	14	3	4	2	1	3		5	1	1		1	1
70	Ataxia locomotora progressiva.....																
71	Outras affecções da medulla espinhal.....															1	
72	Hemorrhagia cerebral, apoplexia :																
	a) Hemorrhagia cerebral.....			1								1	1			3	2
	b) Embolia ou thrombose cerebral.....																
73	Paralysis sem causa indicada :																
	a) Hemiplegia.....																
	b) Outras paralyrias.....																
74	Paralysis geral.....																
75	Outras formas de alienação mental.....																
76	Epilepsia.....				1	1								1			1
77	Eclampsia (não puerperal).....											1		1			
78	Convulsões das crianças.....	5	4	2	3		3	1		1	1						
79	Choréa.....																
80	Nevrite.....																
81	Amolecimento cerebral.....																
82	Outras affecções do systema nervoso.....																
83	Affecções dos órgãos da visão.....																
84	Affecções dos ouvidos e do seio mastoi-deano.....					1											
	IV — Affecções do aparelho circulatorio																
85	Pericardite.....																
86	Endocardite ou myocardite aguda.....				1							1				3	
87	Angina do peito.....																
88	Outras affecções do coração.....						1							2		1	
89	Aneurysma.....		1														
90	Outras affecções das arterias-Atheroma.....																
	A transportar.....	260	242	181	164	105	81	49	42	32	32	84	64	34	33	79	86

DE 1922

SUBURBANAS

edades e sexo

(Continuação)

E SEXOS																TOTAES		NUMERO DE ORDEM					
20 a 29 annos		30 a 39 annos		40 a 49 annos		50 a 59 annos		60 a 69 annos		70 a 79 annos		80 a 89 annos		90 a 99 annos		100 annos e acima			Edade ignorada		POR SEXO		GERAL
H	M	H	M	H	M	H	M	H	M	H	M	H	M	H	M	H	M		H	M	H	M	
305	317	208	235	178	120	108	60	54	38	20	27	7	13	2	2	1	1	2	2	1617	1472	3089	
			1																		1	1	61
				1																	1	1	62
																					2	1	3 a)
																							b)
	1		5	1	2			2												10	1	11	64
																							65
				1																	1	1	66
																							67
																							68
	5		1																		73	63	136
								1	1												1	1	2
	1	1		1	1					1											3	3	6
																							70
	3	1	3	1	1	2	5	6	7	11	2	13	2	2					1		28	40	68 a)
					1				1												1	1	2 b)
										1												1	1 a)
																							b)
						1															1	1	74
										1												1	1
																						5	3
	2			1		1																2	8
																						2	2
																						9	11
																							20
																							78
																							79
																							80
						1					1	1	1									1	2
																						2	3
																						2	2
																							81
																							82
																							83
																						1	1
																							84
																							85
	1			3	3	1	2															1	2
					2		1	3			1											6	12
																						4	18
																						4	8
6	3	11	10	11	10	16	9	13	12	5	7	4	3	1							69	58	
2		2	1	2	1	5	3	1	3												13	8	
3		2	5	14	11	38	27	49	57	43	62	25	38	10	14	1	11				185	225	
329	322	232	258	216	151	177	110	128	126	72	110	39	58	13	16	2	14	2	3	2034	1912	3946	

ANNO

FREGUESIAS

Obitos por

NUMERO DE ORDEM	CAUSAS DE MORTE	EIDADES															
		Menores de 1 anno		1 anno		2 annos		3 annos		4 annos		5 a 9 annos		10 a 14 annos		15 a 19 annos	
		H	M	H	M	H	M	H	M	H	M	H	M	H	M	H	M
	Transporte.....	260	242	181	164	105	81	49	42	32	32	84	64	34	33	79	86
91	Embolia ou thrombose (não cerebral).....																
92	Affecções das veias (varices, hemorrhoides, phlebite etc.).....																
93	Affecções do systema lymphatico (lymphangite).....	1		1	1	1					2						
94	Hemorrhagias sem causa determinada. Outras affecções do apparelho circulatorio.....			1										1			
	V — Affecções do apparelho respiratorio																
95	Affecções das fossas nasaes e seus annexos.....																
96	Affecções do larynge.....	2															
97	Bronchite :																
	a) Aguda.....	21	19	4	5	1	4		1			1					
	b) Chronica.....	1	2		1						1						
	c) Sem epitheto (5 annos e abaixo).....	8	9	5	3	2			1								
	d) Sem epitheto (acima de 5 annos).....											1	1				
98	Broncho-pneumonia (inclusive bronchite capillar).....	176	188	96	99	42	46	18	18	5	6	10	6		3	1	
99	Pneumonia :																
	a) lobar.....		1		1												1
	b) sem epitheto.....	4	3	6	5	2	4		1		2	2	1	1		3	2
100	Pleurisia.....		1		1	1			1								
101	Congestão ou hemorrhagia parenchymatosa do pulmão.....	1			1								1			1	2
102	Gangrena do pulmão.....																
103	Asthma.....						1			1					1		
104	Emphysema pulmonar.....		1														
105	Outras affecções do apparelho respiratorio (excepto a tísica) :																
	a) Pneumonia interstitial chronica (inclusive as affecções profissionaes do apparelho pulmonar).....																
	b) Affecções do mediastino.....																
	c) Outras.....	1					1								1		
	VI — Affecções do apparelho digestivo																
106	Affecções da cavidade buccal ou de seus annexos.....		1														
107	Affecções do pharynge ou das amygdalas (inclusive as affecções adenoideanas).....																
108	Affecções do esophago.....																
109	a) Ulcera do estomago.....																
	b) Ulcera do duodeno.....																
110	Outras aff. do estomago (excepto o cancer).....				1	1		1			1						
111	Diarrhéa e enterite (abaixo de 2 annos).....	593	539	295	279												
112	Diarrhéa e enterite (2 annos e acima).....					88	77	34	27	12	16	28	21	7	5		3
113	Ancylostomose.....	2		2	2	2		2	1	1	2	7	4	3		2	
	A transportar.....	1071	1005	591	563	245	214	104	92	51	62	133	99	45	43	87	93

DE 1922

SUBURBANAS

edades e sexo

(Continuação)

E SEXOS																		TOTAES			NUMERO DE ORDEM			
20 a 29 annos		30 a 39 annos		40 a 49 annos		50 a 59 annos		60 a 69 annos		70 a 79 annos		80 a 89 annos		90 a 99 annos		100 annos e acima		Edade ignorada		POR SEXO		GERAL		
H	M	H	M	H	M	H	M	H	M	H	M	H	M	H	M	H	M	H	M	H			M	
329	322	232	258	216	151	177	110	128	126	72	110	39	58	13	16	2	14	2	3	2034	1912	3946		
		2																		2		2	91	
										1											1		1	92
				1					1											4	4	8	93	
1	2	2	2	3	2	3	1	5	3	1	1	1								17	12	29	94	
																								95
		1	1																	3	1	4	96	
																				27	29	56	a) 97	
		1	1		2	1	2			1				1						4	10	14	b) 97	
																				15	13	28	c) 97	
																				1	1	2	d) 97	
7	4	4	4	2		1	1	3	2		2									365	379	744	98	
1	2	1	1		1															3	6	9	a) 99	
6	6	3	2	6	3	3	3	3	3	3	1		1							42	37	79	b) 99	
2				1		1			1											5	4	9	100	
5	1	2	1	2	2	2	1	1		1										15	9	24	101	
				1		3														4		4	102	
		2	1			2														5	3	8	103	
				1		1														2	1	3	104	
																								a) 105
																								b) 105
1	1				1		1													2	5	7	c) 105	
																					1		1	106
	1			1																		2	2	107
				1	5		1	2		2	1			1	1					8	6	14	a) 109	
				1	1		1			1														b) 109
																				3	5	8	110	
																				888	818	1706	111	
	7	4	5	3	9	1	3	3	7		7	1	1		1					181	189	370	112	
4	1	1	1																	26	11	37	113	
356	347	256	280	241	172	196	124	143	146	79	122	41	61	14	18	2	14	2	3	3657	3458	7115		

ANNO
FREGUESIAS
Obitos por

NUMERO DE ORDEM	CAUSAS DE MORTE	EIDADES															
		Menores de 1 anno		1 anno		2 annos		3 annos		4 annos		5 a 9 annos		10 a 14 annos		15 a 19 annos	
		H	M	H	M	H	M	H	M	H	M	H	M	H	M	H	M
	Transporte.....	1071	1005	591	563	245	214	104	92	51	62	133	99	45	43	87	93
114	Doenças produzidas por parasitas intest.	4	5	17	13	10	9	4	6	4	5	13	6	2			
115	Appendicite e typhlite.....											1				2	1
116	a) Hernia.....	1															
	b) Obstrucção intestinal.....			2	1												
117	Outras affecções do intestino.....	6	9	7	7	3	4	2	2			1	5	2	4	1	
118	Atrophia amarella aguda do figado.....																1
119	Tumôr hydatico do figado.....																
120	a) Cirrhose alcoolica do figado.....																
	b) Cirrhose do figado não especificada como alcoolica.....									1		2					
121	Calculos biliares.....																
122	a) Abcesso do figado.....																1
	b) Outras affecções do figado.....					1								3	1	1	1
123	Affecções do pancreas.....																
124	Peritonite sem causa indicada.....																
125	Outras affecções do apparelho digestivo (excepto o cancer e a tuberculose).....																
	VII — Affecções não venereas do apparelho genito urinario e de seus annexos																
126	Nephrite aguda (comprehendidas as nephrites sem epitheto, abaixo de 10 annos).....	9	4	3	10	11	4	3	3	2	5	4	1	1		2	2
127	Nephrite chronica (comprehendidas as nephrites sem epitheto, acima de 10 annos).....											1	1	5	4	3	4
128	Chyluria.....																
129	Outras affecções dos rins e de seus annexos (não comprehendidas as doenças gravidicas dos rins).....		1	2		2		1									
130	Calculos das vias urinarias.....																
131	Affecções da bexiga.....																
132	a) Estreit. da urethra, abcesso urinoso.....																
	b) Outras affecções da urethra.....																
133	Affecções da prostata.....																
134	Affecções não venereas dos orgãos genitais do homem.....																
135	Kysto ou outros tumôres não malignos do ovario.....																
136	Salpingite ou abcesso da bacia.....																
137	Tumôr uterino (não canceroso).....																
138	Hemorragia uterina não puerperal.....																
139	Outras affec. dos orgãos genitais da mulher.....																1
140	Affecções não puerperaes da mamma.....																
	VIII — Estado puerperal																
141	Accidentes da gravidez :																
	a) Aborto.....																
	b) Prenhez ectopica.....																
	c) Outros accidentes da gravidez.....																
	A transportar.....	1091	1024	620	595	270	234	113	104	58	72	155	112	55	54	96	104

DE 1922

SUBURBANAS

idades e sexo

(Continuação)

E SEXOS														TOTAES		GERAL	NUMERO DE ORDEM						
20 a 29 annos		30 a 39 annos		40 a 49 annos		50 a 59 annos		60 a 69 annos		70 a 79 annos		80 a 89 annos		90 a 99 annos				100 annos e acima		Edade ignorada		POR SEXO	
H	M	H	M	H	M	H	M	H	M	H	M	H	M	H	M			H	M	H	M	H	M
356	347	256	280	241	172	196	124	143	146	79	122	41	61	14	18	2	14	2	3	3657	3458	7115	
1	1	1	1							1										54	44	98	114
					1	1	1					1								5	4	9	115
																				4	2	6 a)	116
1		1		1		1	4		1		1								5	8	13 b)	117	
5	4	3		2	3	2	2		3		1								34	44	78	118	
								1											1	1	2	119	
		2		1															3		3 a)	120	
5	3	7	4	7	5	6	3	4	1	1	1		1						33	18	51 b)	121	
			1	1															1	1	2	122	
																					1	1	123
3	3	4	1	3		1	3	2	2										14	14	28 b)	124	
1			1																1	1	2	125	
2	2		1	3	1	1													41	33	74	126	
13	11	16	18	28	24	27	23	32	27	18	22	5	7	1	2		1	1	149	145	294	127	
																							128
														1					3	6	9	129	
		1																	1		1	130	
								1											1		1	131	
1									1										2		2 a)	132	
																						b)	
																						133	
																						134	
			1						1												2	135	
					1																1	136	
			1																		1	137	
																						138	
																				1	1	139	
																						140	
																						a)	
																						b)	
	5		1																	6	6	c)	
388	376	292	311	287	207	236	160	183	181	99	148	47	70	15	20	2	15	2	4	4009	3791	7800	

ANNO

FREGUESIAS

Obitos por

NUMERO DE ORDEM	CAUSAS DE MORTE	EIDADES															
		Menores de 1 anno		1 anno		2 annos		3 annos		4 annos		5 a 9 annos		10 a 14 annos		15 a 19 annos	
		H	M	H	M	H	M	H	M	H	M	H	M	H	M	H	M
	Transporte.....	1091	1024	620	595	270	234	113	104	58	72	155	112	55	54	96	104
142	Hemorragia puerperal.....																
143	Outros accidentes do parto.....																
144	Septicemia puerperal.....																1
145	Phlegmatia alba dolens. Embolia ou morte subita puerperaes.....																1
146	Albuminuria ou eclampsia puerperaes.....																1
147	Sobreparto (sem outras explicações).....																
148	Affecções puerperaes da mamma.....																
	IX — Affecções da pelle ou do tecido cellular																
149	Gangrena.....	1		2	2	1						1	1				1
150	Furunculo.....	2															
151	Flegmão, abcesso quente.....		1	1		1				1	1						
152	Outras affecções da pelle ou de seus annexos.....		1														
	X — Affecções dos ossos e dos orgãos da locomoção																
153	Affecções dos ossos (excepto a tuberculose).....																
154	Affecções das articulações (excepto tuberculose e rheumatismo).....																
155	Outras affecções dos ossos ou dos orgãos da locomoção.....																
	XI — Vicios de conformação																
156	Vicios de conformação congenitos (não comprehendidos os nascidos mortos).....	9	10			1			1							1	
	XII — Primeira idade																
157	Debilidade congenita, ictericia e esclerema.....	153	103														
158	Nascimento prematuro ou consequencias do parto.....	9	5														
159	Outras affecções especiaes á primeira idade.....	17	12														
160	Falta de cuidados.....																
	XIII — Velhice																
161	Senilidade.....																
	XIV — Affecções produzidas por causas exteriores																
162	Suicídios por {	Ingestão de venenos solidos ou liquidos.....															
163		Absorpção de substancias corrosivas.....															
164		Absorpção de gazes venenosos.....															
165		Enforcamento ou estrangulação.....															
	A transportar.....	1282	1156	623	597	272	235	113	105	58	73	157	113	55	57	97	107

DE 1922

SUBURBANAS

edades e sexo

(Continuação)

E SEXOS														TOTAES			NUMERO DE ORDEM							
20 a 29 annos		30 a 39 annos		40 a 49 annos		50 a 59 annos		60 a 69 annos		70 a 79 annos		80 a 89 annos		90 a 99 annos		100 annos e acima		Edade ignorada		POR SEXO		GERAL		
H	M	H	M	H	M	H	M	H	M	H	M	H	M	H	M	H		M	H	M	H		M	
388	376	292	311	287	207	236	160	183	181	99	148	47	70	15	20	2	15	2	4	4009	3791	7800		
	6		3																		9	9	142	
	3		1																		4	4	143	
	8		4		2																15	15	144	
			1																		1	1	145	
	5		4																		10	10	146	
																							147	
																							148	
						1		1		2	1										10	4	149	
																					2		150	
								1													3	3	151	
					1																	2	2	152
																							153	
						1				2											1	2	154	
																							155	
																					10	12	22	
																					153	103	256	
																					9	5	14	
																					17	12	29	
								1	1	2	1	1	9	1	5	1	4				6	20	26	
																							162	
	1				1				1													6	6	
																							163	
																							164	
																							165	
388	399	292	324	287	211	238	160	186	183	103	152	48	79	16	25	3	19	2	4	4220	3999	8219		

NUMERO DE ORDEM	CAUSAS DE MORTE	EIDADES																
		Menores de 1 anno		1 anno		2 annos		3 annos		4 annos		5 a 9 annos		10 a 14 annos		15 a 19 annos		
		H	M	H	M	H	M	H	M	H	M	H	M	H	M	H	M	
	Transporte.....	1282	1156	623	597	272	235	113	105	58	73	157	113	55	57	97	107	
166	Suicidios por {	Submersão.....																
167		Armas de fogo.....															1	
168		Instrumentos cortantes ou perforantes.....																
169		Precipitação de um logar elevado.....																
170		Esmagamento.....																1
171	Outros suicidios.....																	
172	Envenenamentos por alimentos.....																	
173	Picadas de animaes peçonhentos.....														1			
174	Outros envenenamentos agudos.....			1											1			
175	Incendio.....																	
176	Queimaduras (excepto as de incendio).....	3	1			1		1					2				1	
177	Suffocação mecanica accidental.....																	
178	Absorção de gazes irrespiraveis ou toxicos.....																	
179	Submersão accidental.....			2	1	2		1				3	1					
180	Traumatismos {	Por armas de fogo (excepto ferimentos de guerra).....															1	
181		Por instrumentos cortantes ou perforantes.....																
182		Por queda.....					1								1			
183	Traumatismos em minas ou pedreiras.....																	
184	Traumatismos por machinas.....																	
185	Outros esmagamentos, (carros, trens de ferro, bondes, etc.).....									1		1	1	4		7	1	
186	Violencias exercidas por animaes.....																	
187	Ferimentos de guerra.....																	
188	Execução dos civis pelos exercitos belligerantes.....																	
189	Fome ou sede.....																	
190	Frio excessivo.....																	
191	Calor excessivo.....																	
192	Raio.....																	
193	Outras commoções electricas.....																	
194	Homicidio por armas de fogo.....																	
195	Homicidio por instrumentos cortantes ou perforantes.....																3	
196	Homicidio por outros meios.....																	
197	Infanticidio {	a) assassinio de crianças até 7 dias de idade.....																
		b) assassinio de crianças de 8 dias a um anno.....																
198	Fractura (sem outra indicação).....														1			
199	Outras violencias exteriores.....																	
200	Mortes violentas cuja causa é desconhecida.....											1						
XV — Doenças mal definidas																		
201	Morte subita.....																1	
202	Doença não especificada ou mal definida.....	15	22	13	10	15	11	4	3	1	3	7	9	3	2	2	1	
	Total.....	1300	1179	639	608	291	246	119	108	60	76	165	129	66	61	111	111	

a) De accordo com o artigo 298 do Codigo Penal Brasileiro.

ab) Em obediencia á Nomenclatura Internacional de Causas de Morte.

DE 1922

SUBURBANAS

edades e sexo

(Continuação)

E SEXOS																		TOTAES			NUMERO DE ORDEM			
																		POR SEXO		GERAL				
20 a 29 annos		30 a 39 annos		40 a 49 annos		50 a 59 annos		60 a 69 annos		70 a 79 annos		80 a 89 annos		90 a 99 annos		100 annos e acima		Edade ignorada				H	M	
388	399	292	324	287	211	238	160	186	183	103	152	48	79	16	25	3	19	2	4	4220	3999	8219		
1		1		1																1		1	166	
																				4		4	167	
																							168	
																							169	
								1												1	1	2	170	
																					1		1	171
																							172	
																					1	1	2	173
																					1	1	2	174
																							175	
																					6	5	11	176
																							177	
1		3		1																	11	4	15	178
																							179	
																					1	1	2	180
																							181	
4																					6		6	182
1																					1		1	183
																							184	
8		5	1	2	3	2				1											31	6	37	185
1																					1		1	186
																							187	
																							188	
																							189	
																							190	
																							191	
																						1	1	192
																					2		2	193
2	1	3		2																	10	1	11	194
																							195	
																							196	
																							a	197
																							b	198
																					1		1	199
																					1	1	2	200
																							201	
																					9	5	14	202
9	6	15	11	9	6	7	3	7	3	4	4			1	1					2	4	1	201	
																							202	
415	497	322	338	398	225	251	165	196	187	110	156	48	80	17	25	3	21	6	5	4427	4127	8554		

ANNO DE 1922

FREGUESIAS URBANAS

Obitos por sexo e estado civil

NUMERO DE ORDEM	CAUSAS DE MORTE	ESTADO CIVIL								TOTAES		NUMERO DE ORDEM		
		Solteiros		Casados		Viuvos		Estado civil ignorado		POR SEXO			GERAL	
		H	M	H	M	H	M	H	M	H	M			
I — Doenças endêmicas, epidêmicas e infectuosas														
1	A. Febre typhoide (typho abdominal).....	44	22	9	9	2	1			54	33	87	A	1
2	B. Febres paratyphoides.....	13	11	1	3	3				14	17	31	B	2
3	Typho exanthematico.....													3
4	Febre recorrente.....													3
4	Melitococcia (Febre de Malta).....													4
5	A. Febre palustre (paludismo agudo).....	29	10	5	7	1	1			34	19	53	A	5
5	B. Cachexia palustre (paludismo chronico).....	19	10	6	5	2	6	3	1	30	22	52	B	5
6	Variola.....	33	21	6	2	1	1			40	24	64		6
7	Sarampo.....	210	189	1	2					211	191	402		7
8	Escarlatina.....	4								4		4		8
9	Coqueluche.....	65	85							65	85	150		9
10	Diphtheria.....	28	32							28	32	60		10
11	Grippe: a) com complicações pulmonares declaradas.....	72	53	24	16	2	15	1	1	99	85	184	a)	11
11	b) outras.....	137	107	37	26	5	34		2	179	169	348	b)	11
12	Suor maligno miliar.....													12
13	Cholera asiatico.....													13
14	Enterite choleriforme.....													14
15	Dysenteria: a) amebiana.....	9	7	4	2	2				13	11	24	a)	15
15	b) bacillar.....	18	12	6	1	2	2			26	15	41	b)	15
15	c) sem epitheto ou devida a outras causas.....	95	55	16	3	5	12	1		117	70	187	c)	15
16	Peste: a) bubonica.....			1						1		1	a)	16
16	b) pneumonica.....												b)	16
16	c) septicemica.....												c)	16
16	d) sem epitheto.....												d)	16
17	Febre amarella.....													17
18	Espirochetose ictero-hemorrhagica.....													18
19	Lepra.....	8	9	7	2	5	3			20	14	34		19
20	Erysipela.....	14	9	14	5	3	5			31	19	50		20
21	Poliomyelite aguda.....	4								4		4		21
22	Encephalite lethargica.....	3	3		1					3	4	7		22
23	Meningite cerebro-espinhal epidemica.....	59	15	3	3	2				62	20	82		23
24	Infeção purulenta ou septicemica.....	44	22	15	12	4	4			63	38	101		24
25	Mormo e lamparão.....													25
26	Pustula maligna e carbunculo (bacillus anthracis).....													26
27	Raiva.....	4	1							4	1	5		27
28	Tetano.....	25	13	10		2	1			37	14	51		28
29	Mycoses.....	2	1							2	1	3		29
30	Tuberculose do aparelho respiratorio.....	1113	618	476	354	142	196	28	14	1759	1182	2941		30
31	Tuberculose das meninges ou do systema nervoso central.....	23	13	2						25	13	38		31
32	Tuberculose dos intestinos ou do peritoneo.....	10	11	4	4	1	2			15	17	32		32
33	Tuberculose da columna vertebral.....	1	6	1		1				3	6	9		33
34	Tuberculose articular.....	4								4		4		34
	A transportar.....	2086	1339	648	457	174	291	35	19	2943	2106	5049		

ANNO DE 1922

FREGUESIAS URBANAS

Obitos por sexo e estado civil

(Continuação)

NUMERO DE ORDEM	CAUSAS DE MORTE	ESTADO CIVIL								TOTAES			NUMERO DE ORDEM
		Solteiros		Casados		Viuvos		Estado civil ignorado		POR SEXO		GERAL	
		H	M	H	M	H	M	H	M	H	M		
	Transporte.....	2086	1339	648	457	174	291	35	19	2943	2106	5049	
35	Tuberculose de outros orgãos :												
	a) Tuberculose da pelle ou do tecido celular subcutaneo.....	3				1				4		4	a)
	b) Tuberculose dos ossos (excepto columna vertebral).....	3	1							3	1	4	b)
	c) Tuberculose do systema lymphatico (excepto a dos ganglios mesentericos e retro-peritoneaes).....	2	3							2	3	5	c)
	d) Tuberculose do apparelho genito-urinario.....	2		4	1					6	1	7	d)
	e) Tuberculose de outros orgãos.....	1		1						2		2	e)
36	Tuberculose generalizada :												
	a) aguda.....												a)
	b) chronica.....	9	12	6		2				17	12	29	b)
37	Syphilis.....	213	143	37	18	10	17	3		263	178	441	
38	Gonococcia.....	4		2						6		6	
39	Ophthalmia blenorragica ou purulenta.....												
40	Outras doencas endemicas, epidemicas ou infectuosas.....	(a) 6	(b) 2	(c) 1		(d) 1				7	3	10	
	II — Doencas geraes não mencionadas acima												
41	da cavidade buccal.....	9	2	10		4	2			23	4	27	
42a	do estomago.....	15	8	46	11	7	9		1	68	29	97	a)
42b	Cancer do figado.....	5	3	11	6		8			16	17	33	b)
43	ou outros do peritoneo, dos intestinos ou do recto.....	3	3	7	5	4	6			14	14	28	
44	tumôres dos orgãos genitae da mulher.....		11		53		37		2		103	103	
45	malgnos do seio.....		3		5		7				15	15	
46	da pelle.....		4	4		1	5		1	5	10	15	
47	de outros orgãos ou de orgãos não especificados.....	22	12	39	23	18	32	1	1	80	68	148	
48	Tumôres não malignos ou cujo character maligno não foi especificado (excepto os tumôres dos orgãos genitae da mulher).....	5		1	2	1	2			7	4	11	
49	Rheumatismo articular agudo febril.....	10	13	5	4		2	1	1	16	20	36	
50	Rheumatismo chronico ou gotta.....			2			1			2	1	3	
51	Escorbuto.....	2	4		1		1			2	6	8	
52	Pellagra.....												
53	Beriberi.....	1	1							1	1	2	
54	Rachitismo.....	1	3							1	3	4	
55	Diabetes.....	13	7	26	17	5	17	1	1	45	42	87	
56	Anemia, chlorose :												
	a) Anemia perniciososa.....	5	2	2			2			7	4	11	a)
	b) Outras anemias e chlorose.....	3	1		2		3			3	6	9	b)
57	Doencas do corpo pituitario.....												
58	a) Bocio exophthalmico.....		1	1			1			1	2	3	a)
	b) Outras doencas da glandula thyroide.....	1	1							1	1	2	b)
59	Doencas das glandulas parathyroides.....												
60	Doencas do thymus.....	4								4		4	
	A transportar.....	2428	1579	853	605	227	444	41	26	3549	2654	6203	

(a) Um de granuloma venereo e 5 de varicella.
 (b) Um de infecção cryptogenica e um de varicella.
 (c) Infecção cryptogenica.
 (d) Leishmaniose.

ANNO DE 1922

FREGUESIAS URBANAS

Obitos por sexo e estado civil

(Continuação)

NUMERO DE ORDEM	CAUSAS DE MORTE	ESTADO CIVIL								TOTAES		NUMERO DE ORDEM	
		Solteiros		Casados		Viuvos		Estado civil ignorado		POR SEXO			GERAL
		H	M	H	M	H	M	H	M	H	M		
	Transporte.....	2428	1579	853	605	227	444	41	26	3549	2654	6203	
61	Doenças das capsulas suprarenaes (doença de Addison).....	1	1							1	1	2	61
62	Doenças do baço.....	2								2		2	62
63	a) Leucemia.....	1		1	1					2	1	3	63
	b) Doença de Hodgkin.....	1								1		1	b)
64	Alcoolismo (agudo ou chronico).....	12	2	6	2	6	3	4		28	7	35	64
65	Envenenamentos chronicos por substancias mine- raes.....		2								2	2	65
66	Envenenamentos chronicos por substancias orga- nicas.....												66
67	Outras doenças geraes.....	2	2	1			3	1		4	5	9	67
	III — Affecções do systema nervoso e dos órgãos dos sentidos												
68	Encephalite.....	6	4		2		1			6	7	13	68
69	Meningite.....	162	132	9	3	1	2			172	137	309	69
70	Ataxia locomotora progressiva.....	4	3	8	1	3		1		16	4	20	70
71	Outras affecções da medulla espinhal.....	9	5	11	4	4	5			24	14	38	71
72	Hemorrhagia cerebral, apoplexia :												
	a) Hemorrhagia cerebral.....	49	25	65	20	30	66	6	3	150	114	264	a)
	b) Embolia ou thrombose cerebral.....	8	2	7	12	5	10			20	24	44	b)
73	Paralysis sem causa indicada :												
	a) Hemiplegia.....	1	2		2		5			1	9	10	a)
	b) Outras paralysis.....		1								1	1	b)
74	Paralysis geral.....	12	2	15	4	3	1	1		31	7	38	74
75	Outras formas de alienação mental.....	2		1	2					3	2	5	75
76	Epilepsia.....	17	5	2	2	2	2			21	9	30	76
77	Eclampsia (não puerperal).....		2								2	2	77
78	Convulsões das crianças.....	18	13							18	13	31	78
79	Choréa.....	1								1		1	79
80	Nevrite.....	8	10	3	3	1	5			12	18	30	80
81	Amolecimento cerebral.....		2	2	1	3	1			5	4	9	81
82	Outras affecções do systema nervoso.....	3	3		5	1	3			4	11	15	82
83	Affecções dos órgãos da visão.....		1								1	1	83
84	Affecções dos ouvidos ou do seio mastoideano.....	3	3				1			3	4	7	84
	IV — Affecções do aparelho circulatorio												
85	Pericardite.....	8	2	4	4			1	1	13	7	20	85
86	Endocardite ou myocardite aguda.....	18	8	16	6	4	3			38	17	55	86
87	Angina do peito.....	6	5	16	2	1	2	1		24	9	33	87
88	Outras affecções do coração.....	105	61	110	57	36	95	9	2	260	215	475	88
89	Aneurysma.....	30	5	37	4	5	5	4		76	14	90	89
90	Outras affecções das arterias-Atheroma.....	137	152	248	70	148	439	13	17	546	678	1224	90
	A transportar.....	3054	2034	1415	812	480	1096	82	49	5031	3991	9022	

ANNO DE 1922

FREGUESIAS URBANAS

Obitos por sexo e estado civil

(Continuação)

NUMERO DE ORDEM	CAUSAS DE MORTE	ESTADO CIVIL								TOTAES			NUMERO DE ORDEM
		Solteiros		Casados		Viuvos		Estado civil ignorado		POR SEXO		GERAL	
		H	M	H	M	H	M	H	M	H	M		
	Transporte.....	3054	2034	1415	812	480	1096	82	49	5031	3991	9022	
91	Embolia ou thrombose (não cerebral).....	2	1		2		2			2	5	7	91
92	Affecções das veias (varices, hemorrhoides, phlebitis, etc.).....												92
93	Affecções do systema lymphatico (lymphangite, etc.).....	3	4	1						4	4	8	93
94	Hemorrhagias sem causa determinada. Outras affecções do aparelho circulatorio.....	12	12	17	13	4	21	1		34	46	80	94
	V — Affecções do aparelho respiratorio												
95	Affecções das fossas nasaes e seus annexos.....												95
96	Affecções do larynge.....	4	3			1				5	3	8	96
97	Bronchite :												
	a) Aguda.....	23	21	1	1					24	22	46	a) 97
	b) Chronica.....	4	1	6		3	2			13	3	16	b) 97
	c) Sem epitheto (5 annos e abaixo).....	19	17							19	17	36	c) 97
	d) Sem epitheto (acima de 5 annos).....		1								1	1	d) 97
98	Broncho-pneumonia (inclusive bronchite capillar).....	571	520	16	10	4	6		1	591	537	1128	98
99	Pneumonia :												
	a) lozar.....	31	10	6	2	3	3	1		41	15	56	a) 99
	b) sem epitheto.....	92	47	28	15	8	13	2		130	75	205	b) 99
100	Pleurisia.....	31	9	15	3	2			1	48	13	61	100
101	Congestão ou hemorrhagia parenchymatosa do pulmão.....	35	13	13	11	8	12	5		61	36	97	101
102	Gangrena do pulmão.....	2		2		1				5		5	102
103	Asthma.....	8		5			2			13	2	15	103
104	Empysema pulmonar.....	2		4		2	1			8	1	9	104
105	Outras affecções do aparelho respiratorio (excepto a tísica) :												
	a) Pneumonia intersticial chronica (inclusive as affecções profissionaes do aparelho pulmonar).....		1	2			1			2	2	4	a) 105
	b) Affecções do mediastino.....			2		1				3		3	b) 105
	c) Outras.....	6	1	1			1			7	2	9	c) 105
	VI — Affecções do aparelho digestivo												
106	Affecções da cavidade buccal ou de seus annexos.....	2								2		2	106
107	Affecções do pharynge ou das amygdalas (inclusive as affecções adenoideanas).....	6	1		1					6	2	8	107
108	Affecções do esophago.....	2		3		2				7		7	108
109	a) Ulcera do estomago.....	11	5	16	4	7	5			34	14	48	a) 109
	b) Ulcera do duodeno.....	2		4			2			6	2	8	b) 109
110	Outras affecções do estomago (excepto o cancer).....	5	7	5	2					10	9	19	110
111	Diarrhêa e enterite (abaixo de 2 annos).....	1089	965							1089	965	2054	111
112	Diarrhêa e enterite (2 annos e acima).....	236	195	34	21	10	31	2	3	282	250	532	112
113	Ancylostomose.....	7	5	1	2	3				11	7	18	113
	A transportar.....	5259	3873	1597	899	539	1198	93	54	7488	6024	13512	

ANNO DE 1922

FREGUESIAS URBANAS

Obitos por sexo e estado civil

(Continuação)

NUMERO DE ORDEM	CAUSAS DE MORTE	ESTADO CIVIL								TOTAES			NUMERO DE ORDEM
		Solteiros		Casados		Viuvos		Estado civil ignorado		POR SEXO		GERAL	
		H	M	H	M	H	M	H	M	H	M		
	Transporte.....	5259	3873	1597	899	539	1198	93	54	7488	6024	13512	
114	Doenças produzidas por parasitas intestinaes.....	31	28				2			31	30	61	114
115	Appendicite e typhlite.....	33	17	17	7		2			50	26	76	115
116	a) Hernia.....	12	2	9	2	1	3			22	7	29	a) 116
	b) Obstrucção intestinal.....	11	9	3	6		5	1		15	20	35	b) 116
117	Outras affecções do intestino.....	52	39	8	12	3	5		1	63	57	120	117
118	Atrophia amarella aguda do figado.....	1			1					1	1	2	118
119	Tumôr hydatico do figado.....												119
120	a) Cirrhose alcoolica do figado.....	4		3		2	1			9	1	10	a) 120
	b) Cirrhose do figado não especificada como alcoolica.....	34	12	32	16	8	12	2	1	76	41	117	b) 120
121	Calculos biliares.....		4	2	2		4			2	10	12	121
122	a) Abcesso do figado.....	2		2	1		1			4	2	6	a) 122
	b) Outras affecções do figado.....	16	14	14	9	1	3			31	26	57	b) 122
123	Affecções do pancreas.....												123
124	Peritonite sem causa indicada.....	8	2	2	5	2	2			12	9	21	124
125	Outras affecções do aparelho digestivo (excepto o cancer e a tuberculose).....												125
	VII — Affecções não venereas do aparelho genito urinario e de seus annexos												
126	Nephrite aguda (comprehendidas as nephrites sem epitheto, abaixo de 10 annos).....	63	46	5	8		2			68	56	124	126
127	Nephrite chronica (comprehendidas as nephrites sem epitheto, acima de 10 annos).....	184	95	224	98	63	180	13	6	484	379	863	127
128	Chyluria.....						1			1		1	128
129	Outras affecções dos rins e de seus annexos (não comprehendidas as doenças gravidicas dos rins).....	12	6	5	11	2	5	1	1	20	23	43	129
130	Calculos das vias urinarias.....	3		1		1	1			5	1	6	130
131	Affecções da bexiga.....	1	1	2		2				5	1	6	131
132	a) Estreitamento da urethra, abcesso urinoso.....	3		11		1				15		15	a) 132
	b) Outras affecções da urethra.....	2		3		2				7		7	b) 132
133	Affecções da prostata.....	1		3		2		1		7		7	133
134	Affecções não venereas dos orgãos genitais do homem.....												134
135	Kysto ou outros tumôres não malignos do ovario.....				2		1				3	3	135
135	Salpingite ou abcesso da bacia.....		5		10		7			22	22	44	136
137	Tumôr uterino (não canceroso).....		3		2		7			12	12	24	137
138	Hemorrhagia uterina não puerperal.....												138
139	Outras affecções dos orgãos genitais da mulher.....		2		3		2		1	8	8	16	139
140	Affecções não puerperaes da mamma.....												140
	VIII — Estado puerperal												
141	Accidentes da gravidez :												
	a) Aborto.....				2				1	3		3	a) 141
	b) Prenhez ectopica.....				1					1		1	b) 141
	c) Outros accidentes da gravidez.....				7					8		8	c) 141
	A transportar.....	5732	4159	1943	1104	630	1443	111	65	8416	6771	15187	

ANNO DE 1922

FREGUESIAS URBANAS

Obitos por sexo e estado civil

(Continuação)

NUMERO DE ORDEM	CAUSAS DE MORTE	ESTADO CIVIL								TOTAES			NUMERO DE ORDEM
		Solteiros		Casados		Viuvos		Estado civil ignorado		POR SEXO		GERAL	
		H	M	H	M	H	M	H	M	H	M		
	Transporte.....	5732	4159	1943	1104	630	1443	111	65	8416	6771	15187	
142	Hemorragia puerperal.....		2		12						14	14	142
143	Outros accidentes do parto.....		2		11						13	13	143
144	Septicemia puerperal.....		15		55		5		2		77	77	144
145	Phlegmatia alba dolens. Embolia ou morte subita puerperas.....		3		1		1				5	5	145
146	Albuminuria ou eclampsia puerperas.....		6		25		1		1		33	33	146
147	Sobrepardo (sem outras explicações).....												147
148	Affecções puerperas da mamma.....												148
	IX — Affecções da pelle ou do tecido cellular												
149	Gangrena.....	9	18	2	3	4	5			15	26	41	149
150	Furunculo.....	2	5	5			4			7	9	16	150
151	Flegmão, abcesso quente.....	13	15	5						18	15	33	151
152	Outras affecções da pelle ou de seus annexos.....	3	1		2	2	1	1		6	4	10	152
	X — Affecções dos ossos e dos orgãos da locomoção												
153	Affecções dos ossos (excepto a tuberculose).....	2	2	2						4	2	6	153
154	Affecções das articulações (excepto tuberculose e rheumatismo).....		3				1				4	4	154
155	Outras affecções dos ossos ou dos orgãos da locomoção.....			1						1		1	155
	XI — Vicios de conformação												
156	Vicios de conformação congenitos (não comprehendidos os nascidos mortos).....	22	18							22	18	40	156
	XII — Primeira idade												
157	Debilidade congenita, ictericia e esclerema.....	238	190							238	190	428	157
158	Nascimento prematuro ou consequencias do parto.....	22	13							22	13	35	158
159	Outras affecções especiaes á primeira idade.....	29	32							29	32	61	159
160	Falta de cuidados.....	1	2							1	2	3	160
	XIII — Velhice												
161	Senilidade.....	13	12	11	5	11	45	2	2	37	64	101	161
	XIV — Affecções produzidas por causas exteriores												
162	Suicídios por Ingestão de venenos solidos ou liquidos.....	1	3				1			1	4	5	162
163	Absorção de substancias corrosivas.....	10	6	5	2				1	15	9	24	163
164	Absorção de gazes venenosos.....												164
165	Enforcamento ou estrangulação.....	7	2	2				1		10	2	12	165
	A transportar.....	6104	4509	1976	1220	647	1507	115	71	8842	7307	16149	

ANNO DE 1922

FREGUESIAS URBANAS

Obitos por sexo e estado civil

(Continuação)

NUMERO DE ORDEM	CAUSAS DE MORTE	ESTADO CIVIL								TOTAES		NUMERO DE ORDEM		
		Solteiros		Casados		Viuvos		Estado civil ignorado		POR SEXO			GERAL	
		H	M	H	M	H	M	H	M	H	M			
	Transporte.....	6104	4509	1976	1220	647	1507	115	71	8842	7307	16149		
166	Suicidios por {	Submersão.....		3			1			2	4	6	166	
167		Armas de fogo.....	25		9	2			3	1	37	3	40	167
168		Instrumentos cortantes ou perfurantes.....	1	1	4						5	1	6	168
169		Precipitação de um logar elevado.....		1	1	1			1		2	2	4	169
170		Esmagamento.....	1		3						4		4	170
171	Outros suicidios.....		7		2		1				10	10	171	
172	Envenenamentos por alimentos.....	3								3		3	172	
173	Picadas de animais peçonhentos.....												173	
174	Outros envenenamentos agudos.....	2	3	1						3	3	6	174	
175	Incendio.....						1	1		1	1	2	175	
176	Queimaduras (excepto as de incendio).....	15	24	2	8	1	5	2	1	20	38	58	176	
177	Suffocação mecanica accidental.....	1						1		2		2	177	
178	Absorção de gazes irrespiraveis ou toxicos.....	1	1		3			1		2	4	6	178	
179	Submersão accidental.....	25	2	7				13		45	2	47	179	
180	Traumatismos... {	Por armas de fogo (excepto ferimentos de guerra).....	7		4		1			12		12	180	
181		Por instrumentos cortantes ou perfurantes.....	2					1		3		3	181	
182		Por quéda.....	28	2	18		3	6	1		50	8	58	182
183	Traumatismos em minas ou pedreiras.....	3		4						7		7	183	
184	Traumatismos por machinas.....	3		2						5		5	184	
185	Outros esmagamentos (carros, trens de ferro, bonds, etc.).....	142	20	56	5	16	7	42	6	256	38	294	185	
186	Violencias exercidas por animais.....	2								2		2	186	
187	Ferimentos de guerra.....	14		2	2			10		26	2	28	187	
188	Execução dos civis pelos exercitos belligerantes.....												188	
189	Fome ou sêde.....	1								1		1	189	
190	Frio excessivo.....												190	
191	Calor excessivo.....	2								2		2	191	
192	Raio.....												192	
193	Outras commoções electricas.....	5	1	3						8	1	9	193	
194	Homicidio por armas de fogo.....	29	5	21		2		2		54	5	59	194	
195	Homicidio por instrumentos cortantes ou perfurantes.....	8	1	7	2	2		1		18	3	21	195	
196	Homicidio por outros meios.....	1								1		1	196	
197	Infanticidio {	a) assassinio de crianças até 7 dias de idade.....											a) 197	
		b) assassinio de crianças de 8 dias a um anno.....											b) 197	
198	Fractura (sem outra indicação).....	2	1	1				1		4	1	5	198	
199	Outras violencias exteriores.....	1	1		1					1	2	3	199	
200	Mortes violentas cuja causa é desconhecida.....	6		4	1		1	2		12	2	14	200	
	XV — Doenças mal definidas													
201	Morte subita.....	16	5	8	5	4	2	3		31	12	43	201	
202	Doença não especificada ou mal definida.....	48	45	18	7	7	7	10	3	83	62	145	202	
	Total.....	6498	4632	2153	1259	683	1538	210	82	9544	7511	17055		

a) De accordo com o artigo 298 do Codigo Penal Brasileiro.

ab) Em obediencia á Nomenclatura Internacional de Causas de Morte.

ANNO DE 1922

FREGUESIAS SUBURBANAS

Obitos por sexo e estado civil

NUMERO DE ORDEM	CAUSAS DE MORTE	ESTADO CIVIL								TOTAES		NUMERO DE ORDEM			
		Solteiros		Casados		Viuvos		Estado civil ignorado		POR SEXO			GERAL		
		H	M	H	M	H	M	H	M	H	M				
I — Doenças endemicas, epidemicas e infectuosas															
1	A. Febre typhoide (typho abdominal).....	13	3	3	2	1				16	6	22	A	1	
2	B. Febres paratyphoides.....	6		3	3					9	3	12	B		
3	Typho exanthematico.....													2	
4	Febre recorrente.....													3	
4	Melitococcia (Febre de Malta).....													4	
5	A. Febre palustre (paludismo agudo).....	95	71	12	15	2	10	2	1	111	97	208	A	5	
6	B. Cachexia palustre (paludismo chronico).....	13	14	3	9	5	1			16	29	45	B		
6	Variola.....	38	6	3	4	1	1			42	11	53		6	
7	Sarampo.....	132	117		2					132	119	251		7	
8	Escarlatina.....													8	
9	Coqueluche.....	49	62							49	62	111		9	
10	Diphtheria.....	16	18							16	18	34		10	
11	Grippe : a) com complicações pulmonares declaradas.....	46	31	13	7	3	1	2		64	39	103	a)	11	
	b) outras.....	97	110	26	16	7	19	1		130	146	276	b)		
12	Suor maligno miliar.....													12	
13	Cholera asiatico.....													13	
14	Enterite cholericiforme.....													14	
15	Dysenteria : a) amebiana.....	8	3		1	1				9	4	13	a)	15	
	b) bacillar.....	10	5	1	1	1	2	1		13	8	21	b)		
	c) sem epitheto ou devida a outras causas.....	45	43	2	5	2				47	50	97	c)		
16	Peste : a) bubonica.....													a)	16
	b) pneumonica.....													b)	
	c) septicemica.....													c)	
	d) sem epitheto.....													d)	
17	Febre amarella.....													17	
18	Espirochetose ictero-hemorrhagica.....													18	
19	Leprosia.....	2	1	1	1	1				4	2	6		19	
20	Erysipela.....	5	4		2		3		1	5	10	15		20	
21	Poliomyelite aguda.....													21	
22	Encephalite lethargica.....													22	
23	Meningite cerebro-espinhal epidemica.....	27	6	3	1					30	7	37		23	
24	Infecção purulenta ou septicemia.....	10	6	3	2	2	1			15	9	24		24	
25	Mormo e lamparão.....													25	
26	Pustula maligna e carbunculo (bacillus anthracis).....													26	
27	Raiva.....			1						1		1		27	
28	Tetano.....	29	13	1	1					30	14	44		28	
29	Mycoses.....			1		1					2	2		29	
30	Tuberculose do aparelho respiratorio.....	369	301	256	229	57	100	21	31	703	661	1364		30	
31	Tuberculose das meninges ou do systema nervoso central.....	7	7							7	7	14		31	
32	Tuberculose dos intestinos ou do peritoneo.....	4	4		3	1				5	7	12		32	
33	Tuberculose da columna vertebral.....		1								1	1		33	
34	Tuberculose articular.....													34	
	A transportar.....	1021	827	331	305	75	146	27	35	1454	1313	2767			

ANNO DE 1922

FREGUESIAS SUBURBANAS

Obitos por sexo e estado civil

(Continuação)

NUMERO DE ORDEM	CAUSAS DE MORTE	ESTADO CIVIL								TOTAES			NUMERO DE ORDEM
		Solteiros		Casados		Viúvos		Estado civil ignorado		POR SEXO		GERAL	
		H	M	H	M	H	M	H	M	H	M		
	Transporte.....	1021	827	331	305	75	146	27	35	1454	1313	2767	
35	Tuberculose de outros órgãos :												
	a) Tuberculose da pelle ou do tecido cellular sub-cutaneo.....												a) 35
	b) Tuberculose dos ossos (excepto columna vertebral).....	3			1					3	1		4 b)
	c) Tuberculose do systema lymphatico (excepto a dos ganglios mesentericos e retro-peritoneaes).....	2								2			2 c)
	d) Tuberculose do aparelho genito-urinario.....	1						1		2			2 d)
	e) Tuberculose de outros órgãos.....												e)
36	Tuberculose generalizada :												
	a) aguda.....		1								1		1 a)
	b) chronica.....	2	1		5					2	6		8 b)
37	Syphilis.....	101	74	10	13	4	5	1		116	92	208	37
38	Gonococcia.....				1						1		38
39	Ophthalmia blenorragica ou purulenta.....												39
40	Outras doenças endemicas, epidemicas ou infectuosas.....	(a) 3	(b) 2	(c) 2						5	2	7	40
	II — Doenças geraes não mencionadas acima												
41	(da cavidade buccal.....					1	1			1	1	2	41
42a	do estomago.....			3		1	3			4	3	7	a) 42
42b	do figado.....	2	1	3			1		1	5	3		8 b)
43	Cancer ou outros tumôres malignos do peritoneo, dos intestinos ou do recto.....												43
44	dos órgãos genitaeas da mulher.....		2		9		7				18	18	44
45	do seio.....				3						3	3	45
46	da pelle.....				1						1	1	46
47	de outros órgãos ou de órgãos não especificados.....	2	2	2	2		4			4	8	12	47
48	Tumôres não malignos ou cujo character maligno não foi especificado (excepto os tumôres dos órgãos genitaeas da mulher).....												48
49	Rheumatismo articular agudo febril.....	5	2		4		1			5	7	12	49
50	Rheumatismo chronico ou gotta.....	1		1			1			2	1	3	50
51	Escorbuto.....												51
52	Pellagra.....												52
53	Beriberi.....												53
54	Rachitismo.....	1								1		1	54
55	Diabetes.....	1	1	4	3		3			5	7	12	55
56	Anemia, chlorose :												
	a) Anemia perniciosas.....	3			2					3	2	5	a) 56
	b) Outras anemias e chlorose.....	2	1	1	1					3	2	5	b) 56
57	Doenças do corpo pituitario.....												57
58	a) Bocio exophthalmico.....												a) 58
	b) Outras doenças da glandula thyroide.....												b) 58
59	Doenças das glandulas parathyroides.....												59
60	Doenças do thymus.....												60
	A transportar.....	1150	914	357	350	81	172	29	36	1617	1472	3089	

(a) Dois de infecção cryptogenica e um de varicella.

(b) Um de infecção cryptogenica e um de varicella.

(c) Um de parotidite infectuosa e um de leishmaniose.

ANNO DE 1922

FREGUESIAS SUBURBANAS

Obitos por sexo e estado civil

(Continuação)

NUMERO DE ORDEM	CAUSAS DE MORTE	ESTADO CIVIL								TOTAES			NUMERO DE ORDEM
		Solteiros		Casados		Viuvos		Estado civil ignorado		POR SEXO		GERAL	
		H	M	H	M	H	M	H	M	H	M		
	Transporte.....	1150	914	357	350	81	172	29	36	1617	1472	3089	
61	Doenças das capsulas suprarenaes (doença de Addison).....		1								1	1	61
62	Doenças do baço.....			1						1		1	62
63	a) Leucemia.....	2	1							2	1	3	a) 63
	b) Doença de Hodgkin.....												b) 63
64	Alcoolismo (agudo ou chronico).....	3		6				1	1	10	1	11	64
65	Envenenamentos chronicos por substancias mine- raes.....												65
66	Envenenamentos chronicos por substancias organi- cas.....												66
67	Outras doenças geraes.....	1								1		1	67
	III — Affecções do systema nervoso e dos órgãos dos sentidos												
68	Encephalite.....												68
69	Meningite.....	72	63	1						73	63	136	69
70	Ataxia locomotora progressiva.....			1			1			1	1	2	70
71	Outras affecções da medulla espinhal.....	2	1		1	1	1			3	3	6	71
72	Hemorragia cerebral, apoplexia : a) Hemorragia cerebral.....	11	8	11	10	3	21	3	1	28	40	68	a) 72
	b) Embolia ou thrombose cerebral.....	1					1			1	1	2	b) 72
73	Paralysis sem causa indicada : a) Hemiplegia.....						1				1	1	a) 73
	b) Outras paralysis.....												b) 73
74	Paralysis geral.....					1				1		1	74
75	Outras formas de alienação mental.....						1				1	1	75
76	Epilepsia.....	3	3	2						5	3	8	76
77	Eclampsia (não puerperal).....	2								2		2	77
78	Convulsões das crianças.....	9	11							9	11	20	78
79	Choréa.....												79
80	Nevrite.....												80
81	Amollecimento cerebral.....			1			2			1	2	3	81
82	Outras affecções do systema nervoso.....				2						2	2	82
83	Affecções dos órgãos da visão.....												83
84	Affecções dos ouvidos e do seio mastoideano.....	1								1		1	84
	IV — Affecções do aparelho circulatorio												
85	Pericardite.....	1					2			1	2	3	85
86	Endocardite ou myocardite aguda.....	2	5	4	6				1	6	12	18	86
87	Angina do peito.....			3	2	1	2			4	4	8	87
88	Outras affecções do coração.....	15	10	35	21	15	24	4	3	69	58	127	88
89	Aneurysma.....	2	1	11	1		5		1	13	8	21	89
90	Outras affecções das arterias-Atheroma.....	35	35	96	39	48	138	6	13	185	225	410	90
	A transportar.....	1312	1053	529	432	150	371	43	56	2034	1912	3946	

ANNO DE 1922

FREGUESIAS SUBURBANAS

Obitos por sexo e estado civil

(Continuação)

NUMERO DE ORDEM	CAUSAS DE MORTE	ESTADO CIVIL								TOTAES			NUMERO DE ORDEM	
		Solteiros		Casados		Viuvos		Estado civil ignorado		POR SEXO		GERAL		
		H	M	H	M	H	M	H	M	H	M			
	Transporte.....	1312	1053	529	432	150	371	43	56	2034	1912	3946		
91	Embolia ou thrombose (não cerebral).....	1		1						2		2	91	
92	Affecções das veias (varices, hemorrhoides, phlebitis etc.).....						1				1	1	92	
93	Affecções do systema lymphatico (lymphangite, etc.).....	3	3	1			1			4	4	8	93	
94	Hemorrhagias sem causa determinada. Outras affecções do aparelho circulatorio.....	8	2	4	2	2	6	3	2	17	12	29	94	
	V — Affecções do aparelho respiratorio													
95	Affecções das fossas nasas e seus annexos.....												95	
96	Affecções do larynge.....	2	1					1		3	1	4	96	
97	Bronchite :													
	a) Aguda.....	27	29							27	29	56 a)	97	
	b) Chronica.....	1	6	1	2	2	1		1	4	10	14 b)		
	c) Sem epitheto (5 annos e abaixo).....	15	13							15	13	28 c)		
	d) Sem epitheto (acima de 5 annos).....	1	1							1	1	2 d)		
98	Broncho-pneumonia (inclusive bronchite capillar).....	361	370	3	7		2	1		365	379	744	98	
99	Pneumonia :													
	a) lobar.....	1	3	2	2				1	3	6	9 a)	99	
	b) sem epitheto.....	26	26	12	5	4	6			42	37	79 b)		
100	Pleurisia.....	3	4	2						5	4	9	100	
101	Congestão ou hemorrhagia parenchymatosa do pulmão.....	6	4	9	3		2			15	9	24	101	
102	Gangrena do pulmão.....			4						4		4	102	
103	Asthma.....	3	3	2						5	3	8	103	
104	Emphysema pulmonar.....	1	1	1						2	1	3	104	
105	Outras affecções do aparelho respiratorio (excepto a tísica) :													
	a) Pneumonia intersticial chronica (inclusive as affecções profissionais do aparelho pulmonar).....												a)	105
	b) Affecções do mediastino.....												b)	
	c) Outras.....	2	3			2				2	5	7 c)		
	VI — Affecções do aparelho digestivo													
106	Affecções da cavidade buccal ou de seus annexos.....	1								1		1	106	
107	Affecções do pharynge ou das amygdalas (inclusive as affecções adenoideanas).....		2								2	2	107	
108	Affecções do esophago.....												108	
109	a) Ulcera do estomago.....	1		7	4		2			8	6	14 a)	109	
	b) Ulcera do duodeno.....												b)	
110	Outras affecções do estomago (excepto o cancer).....	3	2		2		1			3	5	8	110	
111	Diarrhea e enterite (abaixo de 2 annos).....	888	818							888	818	1706	111	
112	Diarrhea e enterite (2 annos e acima).....	174	159	6	8	1	20		2	181	189	370	112	
113	Ancylostomose.....	25	10	1	1					26	11	37	113	
	A transportar.....	2865	2513	585	468	159	415	48	62	3657	3458	7115		

ANNO DE 1922

FREGUESIAS SUBURBANAS

Obitos por sexo e estado civil

(Continuação)

NUMERO DE ORDEM	CAUSAS DE MORTE	ESTADO CIVIL								TOTAES			NUMERO DE ORDEM
		Solteiros		Casados		Viuvos		Estado civil ignorado		POR SEXO		GERAL	
		H	M	H	M	H	M	H	M	H	M		
	Transporte.....	2865	2513	585	468	159	415	48	62	3657	3458	7115	
114	Doenças produzidas por parasitas intestinaes.....	54	44							54	44	98	114
115	Appendicite e typhlite.....	5	2		1		1			5	4	9	115
116	a) Hernia.....	3			1		1	1		4	2	6	a) 116
	b) Obstrucção intestinal.....	2	3	3			4		1	5	8	13	b) 116
117	Outras affecções do intestino.....	29	33	3	7		3	2	1	34	44	78	117
118	Atrophia amarella aguda do figado.....		1	1						1	1	2	118
119	Tumôr hydatico do figado.....												119
120	a) Cirrhose alcoolica do figado.....			3						3		3	a) 120
	b) Cirrhose do figado não especificada como alcoolica.....	13	4	17	10	2	4	1		33	18	51	b) 120
121	Calculos biliares.....			1	1					1	1	2	121
122	a) Abcesso do figado.....		1								1	1	a) 122
	b) Outras affecções do figado.....	4	5	9	8	1	1			14	14	28	b) 122
123	Affecções do pancreas.....												123
124	Peritonite sem causa indicada.....	1			1					1	1	2	124
125	Outras affecções do aparelho digestivo (excepto o cancer e a tuberculose).....												125
	VII — Affecções não venereas do aparelho genito urinario e de seus annexos												
126	Nephrite aguda (comprehendidas as nephrites sem epitheto, abaixo de 10 annos).....	37	30	3	2			1	1	41	33	74	126
127	Nephrite chronica (comprehendidas as nephrites sem epitheto, acima de 10 annos).....	49	36	74	48	18	57	8	4	149	145	294	127
128	Chyluria.....												128
129	Outras affecções dos rins e de seus annexos (não comprehendidas as doenças gravidicas dos rins).....	2	4	1	1		1			3	6	9	129
130	Calculos das vias urinaarias.....	1								1		1	130
131	Affecções da bexiga.....			1						1		1	131
132	a) Estreitamento da urethra, abcesso urinoso.....	1						1		2		2	a) 132
	b) Outras affecções da urethra.....												b) 132
133	Affecções da prostata.....												133
134	Affecções não venereas dos orgãos genitae do homem.....												134
135	Kysto ou outros tumôres não malignos do ovario.....						2				2	2	135
136	Salpingite ou abcesso da bacia.....			1						1		1	136
137	Tumôr uterino (não canceroso).....					1				1		1	137
138	Hemorrhagia uterina não puerperal.....												138
139	Outras affecções dos orgãos genitae da mulher.....		1								1	1	139
140	Affecções não puerperaes da mamma.....												140
	VIII — Estado puerperal												
141	Accidentes da gravidez :												
	a) Aborto.....												a) 141
	b) Prenhez ectopica.....												b) 141
	c) Outros accidentes da gravidez.....		1		5						6	6	c) 141
	A transportar.....	3066	2678	701	554	180	490	62	69	4009	3791	7800	

ANNO DE 1922

FREGUESIAS SUBURBANAS

Obitos por sexo e estado civil

(Continuação)

NUMERO DE ORDEM	CAUSAS DE MORTE	ESTADO CIVIL								TOTAES			NUMERO DE ORDEM	
		Solteiros		Casados		Viuvos		Estado civil ignorado		POR SEXO		GERAL		
		H	M	H	M	H	M	H	M	H	M			
	Transporte.....	3066	2678	701	554	180	490	62	69	4009	3791	7800		
142	Hemorragia puerperal.....		3		6						9	9	142	
143	Outros accidentes do parto.....		2		1				1		4	4	143	
144	Septicemia puerperal.....		6		9						15	15	144	
145	Phlegmatia alba dolens. Embolia ou morte subita puerperaes.....		1								1	1	145	
146	Albuminuria ou eclampsia puerperaes.....		1		9						10	10	146	
147	Sobrepardo (sem outras explicações).....												147	
148	Affecções puerperaes da mamma.....												148	
	IX — Affecções da pelle ou do tecido cellular													
149	Gangrena.....	6	3	2		2			1	10	4	14	149	
150	Furunculo.....	2								2		2	150	
151	Flegmão, abcesso quente.....	2	3	1						3	3	6	151	
152	Outras affecções da pelle ou de seus annexos.....		1		1						2	2	152	
	X — Affecções dos ossos e dos orgãos da locomoção													
153	Affecções dos ossos (excepto a tuberculose).....												153	
154	Affecções das articulações (excepto tuberculose e rheumatismo).....	1					2			1	2	3	154	
155	Outras affecções dos ossos ou dos orgãos da locomoção.....												155	
	XI — Vicios de conformação													
156	Vicios de conformação congenitos (não comprehendidos os nascidos mortos).....	10	12							10	12	22	156	
	XII — Primeira idade													
157	Debilidade congenita, ictericia e esclerema.....	153	103							153	103	255	157	
158	Nascimento prematuro ou consequencias do parto.....	9	5							9	5	14	158	
159	Outras affecções especiaes á primeira idade.....	17	12							17	12	29	159	
160	Falta de cuidados.....												160	
	XIII — Velhice													
161	Senilidade.....	1	3	3	1	1	12	1	4	6	20	26	161	
	XIV — Affecções produzidas por causas exteriores													
162	Suicídios por {	Ingestão de venenos solidos ou liquidos.....											162	
163		Absorpção de substancias corrosivas.....			4		1		1			6	6	163
164		Absorpção de gazes venenosos.....												164
165		Enforcamento ou estrangulação.....												165
	A transportar.....	3267	2837	707	582	183	505	63	75	4220	3999	8219		

ANNO DE 1922

FREGUESIAS SUBURBANAS

Obitos por sexo e estado civil

(Continuação)

NUMERO DE ORDEM	CAUSAS DE MORTE	ESTADO CIVIL								TOTAES			NUMERO DE ORDEM
		Solteiros		Casados		Viuvos		Estado civil ignorado		POR SEXO		GERAL	
		H	M	H	M	H	M	H	M	H	M		
	Transporte.....	3267	2837	707	582	183	505	63	75	4220	3999	8219	
166	Suicidios por { Submersão.....					1				1		1	166
167	{ Armas de fogo.....	1		3						4		4	167
168	{ Instrumentos cortantes ou perfurantes.....												168
169	{ Precipitação de um logar elevado.....												169
170	{ Esmagamento.....	1	1							1	1	2	170
171	Outros suicidios.....				1						1	1	171
172	Envenenamentos por alimentos.....												172
173	Picadas de animaes peçonhentos.....	1					1			1	1	2	173
174	Outros envenenamentos agudos.....	1	1							1	1	2	174
175	Incendio.....												175
176	Queimaduras (excepto as de incendio).....	5	4	1			1			6	5	11	176
177	Suffocação mecanica accidental.....												177
178	Absorpção de gazes irrespiraveis ou toxicos.....												178
179	Submersão accidental.....	8	4	2				1		11	4	15	179
180	Traumatismos.... { Por armas de fogo (excepto ferimentos de guerra).....			1	1					1	1	2	180
181	{ Por instrumentos cortantes ou perfurantes.....												181
182	{ Por queda.....	5		1						6		6	182
183	Traumatismos em minas ou pedreiras.....	1								1		1	183
184	Traumatismos por machinas.....												184
185	Outros esmagamentos (carros, trens de ferro, bonds, etc.).....	21	4	8			1	2	1	31	6	37	185
186	Violencias exercidas por animaes.....												186
187	Ferimentos de guerra.....	1								1		1	187
188	Execução dos civis pelos exercitos belligerantes.....												188
189	Fome ou sede.....												189
190	Frio excessivo.....												190
191	Calor excessivo.....												191
192	Raio.....		1								1	1	192
193	Outras commoções electricas.....			1		1				2		2	193
194	Homicidio por armas de fogo.....	7	1	2		1				10	1	11	194
195	Homicidio por instrumentos cortantes ou perfurantes.....	1		1	1	1				3	1	4	195
196	Homicidio por outros meios.....												196
197	Infanticidio { a) assassinio de crianças até 7 dias de idade.....												a) 197
	{ b) assassinio de crianças de 8 dias a um anno.....												b) 197
198	Fractura (sem outra indicação).....	1								1		1	198
199	Outras violencias exteriores.....		1								1	1	199
200	Mortes violentas cuja causa é desconhecida.....		1			1				1	1	2	200
	XV — Doenças mal definidas												
201	Morte subita.....	2	1	3	1	1		3	3	9	5	14	201
202	Doença não especificada ou mal definida.....	86	68	12	9	5	13	13	8	116	98	214	202
	Total.....	3409	2925	742	594	194	521	82	87	4427	4127	8554	

a) De accordo com o art. 298 doCodigo Penal Brasileiro.

ab) Em obediencia á Nomenclatura Internacional de Causas de Morte.

DE 1922

URBANAS

idade e sexo

NACIONALIDADES														TOTAES			NUMERO DE ORDEM					
Ingleses		Franceses		Outros europeos		Anglo-americanos		Hispano-americanos		Turco-árabes		Outros asiaticos		Africanos		Nacionalidade ignorada		POR SEXO		GERAL		
H	M	H	M	H	M	H	M	H	M	H	M	H	M	H	M	H		M	H		M	
																		54	33	87	A	1
																		14	17	31	B	2
																						3
																						4
1																		34	19	53	A	5
																						6
																	1	30	22	52	B	7
											1						40	24	64			8
																	211	191	402			9
																	4		4			10
																	65	85	150			11
																	28	32	60			12
		1	1	1							1						99	85	184	a)		13
		2					1			1							179	169	348	b)		14
																						15
																						16
																						17
																						18
																						19
																						20
																						21
																						22
																						23
																						24
																						25
																						26
																						27
																						28
																						29
1		2	3			8	2	1		3	2	8	3	7			8	1	1759	1182	2941	30
																						31
																						32
																						33
																						34
3	3	7	4	9	6	2	1	4	5	9	5	7						2943	2106	5049		

NUMERO DE ORDEM	CAUSAS DE MORTE	NACIO									
		Brasileiros		Portugueses		Italianos		Hespanhoes		Allemaes	
		H	M	H	M	H	M	H	M	H	M
	Transporte.....	2250	1912	539	127	39	17	63	20	3	2
35	Tuberculose de outros orgaos :										
	a) Tuberculose da pelle ou do tecido cellular sub-cutaneo.....	3		1							
	b) Tuberculose dos ossos (excepto columna vertebral).....	3	1								
	c) Tuberculose do systema lymphatico (excepto a dos ganglios mesentericos e retro-peritoneaes).....	2	3								
	d) Tuberculose do aparelho genito-urinario....	3	1	1				1			
	e) Tuberculose de outros orgaos.....	2									
36	Tuberculose generalizada :										
	a) aguda.....										
	b) chronica.....	13	12	2							
37	Syphilis.....	227	167	25	3	6	2	1			
38	Gonococcia.....	4		2							
39	Ophthalmia blenorragica ou purulenta.....										
40	Outras doencas endemicas, epidemicas ou infectuosas.....	(a) 7	(b) 3								
	II — Doencas geraes não mencionadas acima										
41	da cavidade buccal.....	14	3	5	1	2		2			
42a	do estomago.....	33	16	27	7	1	3	4	2		
42b	Cancer do figado.....	8	10	6	4	1	1				
43	ou do peritoneo, dos intestinos ou do recto..	9	12	4	1						1
44	outros dos orgaos genitae da mulher.....		75		12		2		6		1
45	tumôres do seio.....		10		3				1		
46	malignos da pelle.....	1	8	2	2	2					
47	de outros orgaos ou de orgaos não especificados.....	46	49	25	11	3	6	1			
48	Tumôres não malignos ou cujo caracter maligno não foi especificado (excepto os tumôres dos orgaos genitae da mulher).....	3		3	2		1				
49	Rheumatismo articular agudo febril.....	11	18	3	1	1		1			
50	Rheumatismo chronico ou gotta.....	2			1						
51	Escorbuto.....	2	6								
52	Pellagra.....										
53	Beriberi.....		1	1							
54	Rachitismo.....	1	3								
55	Diabetes.....	21	31	15	5	4	2	1	1		
56	Anemia, chlorose :										
	a) Anemia pernicioso.....	6	4	1							
	b) Outras anemias e chlorose.....	3	3		2						
57	Doencas do corpo pituitario.....										
58	a) Bocio exophthalmico.....	1	1				1				
	b) Outras doencas da glandula thyroide.....	1	1								
59	Doencas das glandulas parathyroides.....										
60	Doencas do thymus.....	4									
	A transportar.....	2680	2350	662	182	59	35	74	30	3	4

(a) 1 de infecção cryptogenica, 5 de varicella e 1 de granuloma venereo,
 (b) 1 de infecção cryptogenica, 1 de leishmaniose e 1 de varicella.

DE 1922

URBANAS

idade e sexo

(Continuação)

NACIONALIDADES																TOTAES			NUMERO DE ORDEM		
Ingleses		Franceses		Outros europeus		Anglo-americanos		Hispano-americanos		Turco-arabes		Outros asiaticos		Africanos		Nacionalidade ignorada		POR SEXO		GERAL	
H	M	H	M	H	M	H	M	H	M	H	M	H	M	H	M	H	M	H			M
3	3	7	4	9	6	2	1	4	5	9	5	7				8	4	2943	2106	5049	
																		4		4 a)	35
																		3	1	4 b)	
																		2	3	5 c)	
										1								6	1	7 d)	
																		2		2 e)	
																					a)
																		17	12	29 b)	36
1			3	2	2					1	1		1					263	178	441	37
																		6		6	38
																					39
																		7	3	10	40
																		23	4	27	41
		1	1							1								68	29	97 a)	42
1			1						1									16	17	33 b)	
							1											14	14	28	43
			1		1			1			4								103	103	44
					1														15	15	45
																		5	10	15	46
		1			2					1						3		80	68	148	47
										1	1							7	4	11	48
											1							16	20	36	49
																		2	1	3	50
																		2	6	8	51
																					52
																		1	1	2	53
																		1	3	4	54
			1	1	2			1		2								45	42	87	55
																		7	4	11 a)	56
			1															3	6	9 b)	
																					57
																		1	2	3 a)	58
																		1	1	2 b)	
																					59
																		4		4	60
5	3	9	12	12	14	3	1	5	7	16	12	8				13	4	3549	2654	6203	

NUMERO DE ORDEM	CAUSAS DE MORTE	NACIO									
		Brasileiros		Portugueses		Italianos		Hespanhoes		Allemaes	
		H	M	H	M	H	M	H	M	H	M
	Transporte.....	2680	2350	662	182	59	35	74	30	3	4
61	Doencas das capsulas suprarenaes (doença de Addison).....	1	1								
62	Doencas do baço.....	1		1							
63	a) Leucemia.....	1	1	1							
	b) Doença de Hodgkin.....			1							
64	Alcoolismo (agudo ou chronico).....	14	5	8		2		1		1	
65	Envenenamentos chronicos por substancias mine- raes.....			1							
66	Envenenamentos chronicos por substancias orga- nicas.....										
67	Outras doencas geraes.....	1	5					1		1	
	III — Affecções do systema nervoso e dos orgãos dos sentidos										
68	Encephalite.....	6	7								
69	Meningite.....	161	135	8	2						
70	Ataxia locomotora progressiva.....	6	3	6	1	1		2			
71	Outras affecções da medulla espinhal.....	9	12	10	1	2		2			
72	Hemorrhagia cerebral, apoplexia :										
	a) Hemorrhagia cerebral.....	80	85	48	18	9	3	3	2	2	3
	b) Embolia ou thrombose cerebral.....	8	16	8	2	2	5	1			
73	Paralysis sem causa indicada :										
	a) Hemiplegia.....	1	8		1						
	b) Outras paralyisias.....		1								
74	Paralysis geral.....	20	5	8		1					1
75	Outras formas de alienação mental.....	2	2	1							
76	Epilepsia.....	14	9	6		1					
77	Eclampsia (não puerperal).....		2								
78	Convulsões das crianças.....	17	13	1							
79	Choréa.....	1									
80	Nevrite.....	6	16	6	1						
81	Amolecimento cerebral.....	4	2		2						
82	Outras affecções do systema nervoso.....	3	9		1		1				
83	Affecções dos orgãos da visão.....		1								
84	Affecções dos ouvidos ou do seio mastoideano.....	3	3				1				
	IV — Affecções do aparelho circulatorio										
85	Pericardite.....	9	4	3	2	1			1		
86	Endocardite ou myocardite aguda.....	26	16	8	1	1		1		2	
87	Angina do peito.....	17	8	5		1			1		
88	Outras affecções do coração.....	161	168	67	28	12	4	3	6	1	1
89	Aneurysma.....	43	12	27	1	4		1	1		
90	Outras affecções das arterias — Atheroma.....	305	536	191	79	20	17	12	18	3	3
	A transportar.....	3600	3436	1076	322	116	66	101	59	13	12

DE 1922

URBANAS

idade e sexo

(Continuação)

NACIONALIDADES														TOTAES			NUMERO DE ORDEM					
Ingleses		Franceses		Outros europeus		Anglo-americanos		Hispano-americanos		Turco-arabes		Outros asiaticos		Africanos		Nacionalidade ignorada		POR SEXO		GERAL		
H	M	H	M	H	M	H	M	H	M	H	M	H	M	H	M	H		M	H		M	
5	3	9	12	12	14	3	1	5	7	16	12	8	13	4	3549	2654	6203		
.....	1	1	2	61	
.....	2	2	62	
.....	2	1	3	a) 63	
.....	1	1	b) 63	
.....	1	1	1	28	7	35	64	
.....	1	2	2	65	
.....	66	
.....	1	4	5	9	67	
.....	68	
.....	1	1	6	7	13	68	
.....	172	137	309	69	
.....	1	16	4	20	70	
.....	1	1	24	14	38	71	
.....	72	
3	1	2	1	1	3	150	114	264	a) 72	
.....	1	1	20	24	44	b) 72	
.....	73	
.....	1	9	10	a) 73	
.....	1	1	b) 73	
.....	1	1	31	7	38	74	
.....	3	2	5	75	
.....	76	
.....	21	9	30	76	
.....	77	
.....	2	2	77	
.....	18	13	31	78	
.....	1	1	79	
.....	80	
.....	1	12	18	30	80	
.....	1	5	4	9	81	
.....	1	82	
.....	4	11	15	82	
.....	1	1	83	
.....	3	4	7	84
.....	85	
.....	13	7	20	85	
.....	38	17	55	86	
.....	1	24	9	33	87	
.....	88	
6	2	2	3	2	3	2	1	1	1	1	260	215	475	88	
.....	1	76	14	90	89	
1	2	4	10	4	4	1	1	1	2	2	6	1	1	546	678	1224	90	
15	5	19	26	22	26	6	1	6	11	22	15	11	3	6	21	6	5031	3991	9022		

ANNO
FREGUESIAS
Obitos por naciona

NUMERO DE ORDEM	CAUSAS DE MORTE	NACIO									
		Brasileiros		Portugueses		Italianos		Hespanhoes		Allemaes	
		H	M	H	M	H	M	H	M	H	M
	Transporte.....	3600	3436	1076	322	116	66	101	59	13	12
91	Embolia ou thrombose (nao cerebral).....	2	4								
92	Affecções das veias (varices, hemorrhoides, phlebitis, etc.).....										
93	Affecções do systema lymphatico (lymphangite, etc.).....	2	4	2							
94	Hemorrhagias sem causa determinada. Outras affecções do aparelho circulatorio.....	17	33	15	5		3		1		
	V — Affecções do aparelho respiratorio										
95	Affecções das fossas nasae e seus annexos.....										
96	Affecções do larynge.....	4	3			1					
97	Bronchite :										
	a) Aguda.....	24	21		1						
	b) Chronica.....	5	3	6				2			
	c) Sem epitheto (5 annos e abaixo).....	19	17								
	d) Sem epitheto (acima de 5 annos).....		1								
98	Broncho-pneumonia (inclusive bronchite capillar).....	569	527	17	6	1	2	1	2		
99	Pneumonia :										
	a) lobar.....	34	14	3		2			1		
	b) sem epitheto.....	103	68	17	4	5	2	1	1	1	
100	Pleurisia.....	33	12	14	1						
101	Congestão ou hemorrhagia parenchymatosa do pulmão.....	31	25	20	6	3	3	2	1	1	
102	Gangrena do pulmão.....	1		1				3			
103	Asthma.....	9	2	3		1					
104	Emphysema pulmonar.....	4	1	3				1			
105	Outras affecções do aparelho respiratorio (excepto a tísica) :										
	a) Pneumonia intersticial chronica (inclusive as affecções profissionaes do aparelho pulmonar).....	1	1	1					1		
	b) Affecções do mediastino.....	1		2							
	c) Outras.....	7	2								
	VI — Affecções do aparelho digestivo										
106	Affecções da cavidade buccal ou de seus annexos.....	1		1							
107	Affecções do pharynge ou das amygdalas (inclusive as affecções adenoideanas).....	6	1		1						
108	Affecções do esophago.....	1		3		3					
109	a) Ulcera do estomago.....	17	11	14	1	1	2	1			
	b) Ulcera do duodeno.....	5	1	1	1						
110	Outras affecções do estomago (excepto o cancer).....	8	7	1	2	1					
111	Diarrhea e enterite (abaixo de 2 annos).....	1085	963	1	2					1	
112	Diarrhea e enterite (2 annos e acima).....	244	227	27	17	4	1	2	2		
113	Ancylostomose.....	10	6	1	1						
	A transportar.....	5843	5390	1229	370	138	79	114	68	16	12

DE 1922

URBANAS

idade e sexo

(Continuação)

NACIONALIDADES														TOTAES			NUMERO DE ORDEM					
Ingleses	Franceses		Outros europeos		Anglo-americanos		Hispano-americanos		Turco-arabes		Outros asiaticos		Africanos		Nacionalidade ignorada			POR SEXO		GERAL		
	H	M	H	M	H	M	H	M	H	M	H	M	H	M	H	M		H	M			
15	5	19	26	22	26	6	1	6	11	22	15	11	...	3	6	21	6	5031	3991	9022		
.....	1	2	5	7	91	
.....	4	4	8	92	
.....	1	1	1	1	1	1	34	46	80	94	
.....	5	3	8	95	
.....	24	22	46 a)	97	
.....	13	3	16 b)		
.....	19	17	36 c)		
.....	1	1	d)	
1	1	591	537	1128	98	
.....	1	41	15	56 a)	99	
1	1	130	75	205 b)		
.....	1	48	13	61	100	
1	1	1	61	36	97	101	
.....	5	5	102	
.....	13	2	15	103	
.....	8	1	9	104	
.....	2	2	4 a)	105	
.....	3	3 b)		
.....	7	2	9 c)		
.....	2	2	106	
.....	6	2	8	107	
.....	7	7	108	
.....	1	34	14	48 a)	109	
.....	6	2	8 b)		
.....	10	9	19	110	
1	1089	965	2054	111	
.....	1	1	2	2	282	250	532	112	
.....	11	7	18	113	
19	6	22	28	23	26	7	2	6	13	28	15	13	3	6	27	9	7488	6024	13512		

ANNO

FREGUESIAS

Obitos por naciona

NUMERO DE ORDEM	CAUSAS DE MORTE	NACIO									
		Brasileiros		Portuguezes		Italianos		Hespanhoes		Allemaes	
		H	M	H	M	H	M	H	M	H	M
	Transporte.....	5843	5390	1229	370	138	79	114	68	16	12
114	Doenças produzidas por parasitas intestinaes.....	30	30	1							
115	Appendicite e typhlite.....	34	23	8		1	1	3			
116	a) Hernia.....	15	4	7	1				1		
	b) Obstrucção intestinal.....	13	17	1	1	1					
117	Outras affecções do intestino.....	52	50	6	4	1	2				
118	Atrophia amarella aguda do figado.....	1							1		
119	Tumôr hydatico do figado.....										
120	a) Cirrhose alcoolica do figado.....	3	1	4		1		1			
	b) Cirrhose do figado não especificada como alcoolica.....	42	33	21	4	5	1	4	1		
121	Calculos biliares.....	2	8		1						
122	a) Abcesso do figado.....	3	1	1	1						
	b) Outras affecções do figado.....	17	23	12	3	2					
123	Affecções do pancreas.....										
124	Peritonite sem causa indicada.....	7	6	4	1		1	1			
125	Outras affecções do aparelho digestivo (excepto o cancer e a tuberculose).....										
	VII — Affecções não venereas do aparelho genito urinario e de seus annexos										
126	Nephrite aguda (comprehendidas as nephrites sem epitheto, abaixo de 10 annos).....	65	54	2	2	1					
127	Nephrite chronica (comprehendidas as nephrites sem epitheto, acima de 10 annos).....	332	296	108	42	19	10	7	9	4	2
128	Chyluria.....	1									
129	Outras affecções dos rins e de seus annexos (não comprehendidas as doenças gravidicas dos rins).....	16	19	2	2			1	1		
130	Calculos das vias urinarias.....	2	1	3							
131	Affecções da bexiga.....	3	1	2							
132	a) Estreitamento da urethra, abcesso urinoso.....	13		1							
	b) Outras affecções da urethra.....	4		3							
133	Affecções da prostata.....	2		5							
134	Affecções não venereas dos orgãos genitae do homem.....										
135	Kysto ou outros tumôres não malignos do ovario.....		2				1				
136	Salpingite ou abcesso da bacia.....		16		2				1		
137	Tumôr uterino (não canceroso).....		9		2						
138	Hemorrhagia uterina não puerperal.....										
139	Outras affecções dos orgãos genitae da mulher.....		6				2				
140	Affecções não puerperae da mamma.....										
	VIII — Estado puerperal										
141	Accidentes da gravidez :										
	a) Aborto.....		3								
	b) Prenhez ectopica.....		1								
	c) Outros accidentes da gravidez.....		8								
	A transportar.....	6500	6002	1420	436	159	97	131	82	20	14

DE 1922

URBANAS

idade e sexo

(Continuação)

NALIDADES																TOTAES			NUMERO DE ORDEM		
Ingleses		Franceses		Outros europeus		Anglo-americanos		Hispano-americanos		Turco-arabes		Outros asiaticos		Africanos		Nacionalidade ignorada		POR SEXO		GERAL	
H	M	H	M	H	M	H	M	H	M	H	M	H	M	H	M	H	M	H			M
19	6	22	28	23	26	7	2	6	13	28	15	13	3	6	27	9	7488	6024	13512	
.....																		31	30	61	114
.....	1	1	2	1	1											50	26	76	115
.....				1	1												22	7	29	a) 116
.....			1	1		1			1					15	20	35	b) 117
.....		2	1														63	57	120	117
.....																		1	1	2	118
.....																		119
.....																		9	1	10	a) 120
.....	1		1			1	1	1			2	76	41	117	b) 121
.....	1																2	10	12	121
.....																		4	2	6	a) 122
.....																		31	26	57	b) 122
.....				1	123
.....																		12	9	21	124
.....																		125
.....																		126
.....																		68	56	124	126
.....	2	1	3	5	1	8		3	2	1	2			4	2	484	379	863	127
.....																		1	1	128
.....			1														20	23	43	129
.....																		5	1	6	130
.....																		5	1	6	131
.....								1									15	15	a) 132
.....																		7	7	b) 132
.....																		7	7	133
.....																		134
.....																		135
.....				1	2											3	3	135
.....												1					22	22	44	136
.....																		12	12	24	137
.....																		138
.....																		8	8	139
.....																		140
.....																		141
.....																		3	3	a) 141
.....																		1	1	b) 141
.....																		8	8	c) 141
22	9	28	38	27	39	8	2	8	17	30	18	16	3	6	34	11	8416	6771	15187	

ANNO

FREGUESIAS

Obitos por naciona

NUMERO DE ORDEM	CAUSAS DE MORTE	NACIO									
		Brasileiros		Portuguezes		Italianos		Hespanhoes		Allemaes	
		H	M	H	M	H	M	H	M	H	M
	Transporte.....	6500	6002	1420	436	169	97	131	82	20	14
142	Hemorrhagia puerperal.....		12		2						
143	Outros accidentes do parto.....		12		1						
144	Septicemia puerperal.....		63		11		1				
145	Phlegmatia alba dolens. Embolia ou morte subita puerperaes.....		4		1						
146	Albuminuria ou eclampsia puerperaes.....		28		2				2		
147	Sobrepardo (sem outras explicações).....										
148	Affecções puerperaes da mamma.....										
	IX — Affecções da pelle ou do tecido cellular										
149	Gangrena.....	10	22	1	3	2	1	1		1	
150	Furunculo.....	4	7	1	1		1	2			
151	Flegmão, abcesso quente.....	13	15	5							
152	Outras affecções da pelle ou de seus annexos.....	4	4	1				1			
	X — Affecções dos ossos e dos orgãos da locomoção										
153	Affecções dos ossos excepto a tuberculose).....	1	2	2		1					
154	Affecções das articulações (excepto tuberculose e reumatismo).....		4								
155	Outras affecções dos ossos ou dos orgãos da locomoção.....			1							
	XI — Vicios de conformação										
156	Vicios de conformação congenitos (não comprehendidos os nascidos mortos).....	22	18								
	XII — Primeira idade										
157	Debilidade congenita, ictericia e esclerema.....	238	190								
158	Nascimento prematuro ou consequencias do parto.....	22	13								
159	Outras affecções especiaes á primeira idade.....	29	32								
160	Falta de cuidados.....	1	2								
	XIII — Velhice										
161	Senilidade.....	18	50	13	10	1		1	1	1	1
	XIV — Affecções produzidas por causas exteriores										
162	Suicidios por {	Ingestão de venenos solidos ou liquidos.....	1	3					1		
163		Absorpção de substancias corrosivas.....	12	7	1	1		1			
164		Absorpção de gazes venenosos.....									
165		Enforcamento ou estrangulação.....	6	2	1						
	A transportar.....	6881	6492	1446	468	173	100	137	86	22	15

DE 1922

URBANAS

idade e sexo

(Continuação)

NALIDADES																TOTAES			NUMERO DE ORDEM				
Ingleses		Franceses		Outros europeos		Anglo-americanos		Hispano-americanos		Turco-arabes		Outros asiaticos		Africanos		Nacionalidade ignorada		POR SEXO		GERAL			
H	M	H	M	H	M	H	M	H	M	H	M	H	M	H	M	H	M	H			M		
22	9	28	38	27	39	8	2	8	17	30	18	16	...	3	6	34	11	8416	6771	15187			
.....	14	14	142		
.....	13	13	143		
.....	1	1	77	77	144		
.....	5	5	145		
.....	1	33	33	146		
.....	147		
.....	148		
.....	15	26	41	149	
.....	7	9	16	150	
.....	18	15	33	151	
.....	6	4	10	152	
.....	153	
.....	4	2	6	153	
.....	4	4	154	
.....	1	1	155	
.....	156	
.....	22	18	40	156	
.....	157	
.....	238	190	428	157	
.....	22	13	35	158	
.....	29	32	61	159	
.....	1	2	3	160	
.....	161	
.....	1	2	2	37	64	101	161	
.....	162	
.....	1	1	4	5	162
.....	15	9	24	163
.....	164	
.....	2	10	2	12	164
.....	165	
.....	165	
22	9	28	38	30	40	8	2	8	18	30	19	16	4	8	37	12	8842	7307	16149			

NUMERO DE ORDEM	CAUSAS DE MORTE	NACIO									
		Brasileiros		Portuguezes		Italianos		Hespanhoes		Allemaes	
		H	M	H	M	H	M	H	M	H	M
	Transporte.....	6881	6492	1446	468	173	100	137	85	22	15
166	Suicidios por { Submersão..... Armas de fogo..... Instrumentos cortantes ou perfurantes..... Precipitação de um lugar elevado..... Esmagamento.....		3	2							
167		24	2	6		1				1	
168		2	1	3							
169		1	1	1	1						
170		2		2							
171	Outros suicidios.....		10								
172	Envenenamentos por alimentos.....	2		1							
173	Picadas de animaes peçonhentos.....										
174	Outros envenenamentos agudos.....	2	3	1							
175	Incendio.....	1									
176	Queimaduras (excepto as de incendio).....	17	34	3	2				2		
177	Suffocação mecanica accidental.....	2									
178	Absorção de gazes irrespiraveis ou toxicos.....	1	3				1				
179	Submersão accidental.....	23	2	7		2		2			
180	Traumatismos... { Por armas de fogo (excepto ferimentos de guerra)..... Por instrumentos cortantes ou perfurantes..... Por queda.....	10		2							
181		2		1							
182	27	6	17		2	1	1				
183	Traumatismos em minas ou pedreiras.....	2		4				1			
184	Traumatismos por machinas.....	3		1				1			
185	Outros esmagamentos (carros, trens de ferro, bondes, etc.).....	163	29	58	3	7		2			
186	Violencias exercidas por animaes.....	1		1							
187	Ferimentos de guerra.....	22	2	1							
188	Execução dos civis pelos exercitos belligerantes.....										
189	Fome ou sede.....	1									
190	Frio excessivo.....										
191	Calor excessivo.....	2									
192	Raio.....										
193	Outras commoções electricas.....	4	1	3		1					
194	Homicidio por armas de fogo.....	33	5	17		2					
195	Homicidio por instrumentos cortantes ou perfurantes.....	11	2	6	1						
196	Homicidio por outros meios.....	1									
197	Infanticidio { a) assassinio de crianças até 7 dias de idade..... b) assassinio de crianças de 8 dias a um anno.....										
198		Fractura (sem outra indicação).....	2	1	1						
199	Outras violencias exteriores.....	1	1		1						
200	Mortes violentas cuja causa é desconhecida.....	7	2	4							
	XV — Doenças mal definidas										
201	Morte subita.....	20	10	8	2					1	
202	Doença não especificada ou mal definida.....	56	55	17	4			3			1
	Total.....	7325	6665	1613	482	188	102	147	88	24	16

a) De accordo com o art. 298 do Codigo Penal Brasileiro.

ab) Em obediencia á Nomenclatura Internacional de Causas de Morte.

DE 1922

URBANAS

idade e sexo

(Continuação)

NACIONALIDADES														TOTAES			NUMERO DE ORDEM					
Inglêses		Franceses		Outros europeós		Anglo-americanos		Hispano-americanos		Turco-árabes		Outros asiáticos		Africanos		Nacionalidade ignorada		POR SEXO		GERAL		
H	M	H	M	H	M	H	M	H	M	H	M	H	M	H	M	H		M	H		M	
22	9	28	38	30	40	8	2	8	18	30	19	16	...	4	8	37	12	8842	7307	16149		
...	1	2	4	6	166	
2	1	1	2	...	37	3	40	167	
...	5	1	6	168	
1	2	2	4	169	
...	4	...	4	170	
...	10	10	171	
...	3	...	3	172	
...	173	
...	3	3	6	174	
...	1	1	1	2	175	
...	20	38	58	176	
...	2	...	2	177	
...	1	4	6	178	
...	1	10	45	2	47	179	
...	12	...	12	180	
...	3	...	3	181	
1	1	50	8	58	182	
...	7	...	7	183	
...	5	...	5	184	
1	1	1	1	...	1	...	1	21	5	256	38	294	185
...	2	...	2	186	
...	3	...	28	187	
...	26	2	28	188
...	1	...	1	189
...	190	
...	2	...	2	191	
...	192	
...	8	1	9	193	
...	1	1	54	5	59	194	
1	18	3	21	195	
...	1	...	1	196	
...	a)	197
...	b)	198
...	1	...	5	199	
...	1	1	2	3	200	
...	12	2	14	201	
1	202	
...	1	...	43	201	
...	2	7	83	62	145	202	
25	9	28	42	31	40	9	2	9	18	32	22	19	...	4	8	86	17	9544	7511	17055		

DE 1922

SUBURBANAS

idade e sexo

NACIONALIDADES														TOTAES			NUMERO DE ORDEM						
Inglaeses		Franceses		Outros europeus		Anglo-americanos		Hispano-americanos		Turco-arabes		Outros asiaticos		Africanos		Nacionalidade ignorada		POR SEXO		GERAL			
H	M	H	M	H	M	H	M	H	M	H	M	H	M	H	M	H		M	H		M		
																		16	6	22	A	}	1
																		9	3	12	B		
																							3
																							4
																		111	97	208	A	}	5
																		16	29	45	B		
																		42	11	53			7
											1							132	119	251			8
																							9
																		49	62	111			10
																		16	18	34			11
											1							64	39	103	a)	}	12
																		130	146	276	b)		
																							14
																							15
																		9	4	13	a)	}	16
																		13	8	21	b)		
																		47	50	97	c)		18
																							19
																							20
																							21
																							22
																							23
																							24
																							25
																							26
																							27
																		1					28
																		30	14	44			29
																							30
																							31
																							32
																							33
																							34
2								2	2	3	1	1					1	703	661	1364			
																		7	7	14			31
																		5	7	12			32
																							33
																							34
2								2	2	3	1	1					1	1454	1313	2767			

NUMERO DE ORDEM	CAUSAS DE MORTE	NACIO									
		Brasileiros		Portugueses		Italianos		Hespanhoes		Allemaes	
		H	M	H	M	H	M	H	M	H	M
	Transporte.....	1283	1250	139	45	7	5	15	8		1
35	Tuberculose de outros orgaos :										
	a) Tuberculose da pelle ou do tecido cellular subcutaneo.....										
	b) Tuberculose dos ossos (excepto columna vertebral).....	3	1								
	c) Tuberculose do systema lymphatico (excepto a dos ganglios mesentericos e retro-peritoneaes).....	2									
	d) Tuberculose do aparelho genito-urinario.....	2									
	e) Tuberculose de outros orgaos.....										
36	Tuberculose generalizada :										
	a) aguda.....		1								
	b) chronica.....	2	5	1							
37	Syphilis.....	110	92	5		1					
38	Gonococcia.....		1								
39	Ophthalmia blenorragica ou purulenta.....										
40	Outras doencas endemicas, epidemicas ou infectuosas.....	(a) 5	(b) 2								
	II — Doencas geraes não mencionadas acima										
41	da cavidade buccal.....		1	1							
42a	do estomago.....	3	3	1							
42b	Cancer do figado.....	3	3	1						1	
43	ou do peritoneo, dos intestinos ou do recto.....										
44	ou dos orgaos genitaeas da mulher.....		15	2							
45	tumores do seio.....		2				1				
46	malignos da pelle.....			1							
47	de outros orgaos ou de orgaos não especificados.....	3	6	1			1				1
48	Tumores não malignos ou cujo character maligno não foi especificado (excepto os tumores dos orgaos genitaeas da mulher).....										
49	Rheumatismo articular agudo febril.....	5	7								
50	Rheumatismo chronico ou gotta.....	2	1								
51	Escorbuto.....										
52	Pellagra.....										
53	Beriberi.....										
54	Rachitismo.....	1									
55	Diabetes.....	3	5	2	2						
56	Anemia, chlorose :										
	a) Anemia pernicioso.....	3	1		1						
	b) Outras anemias e chlorose.....	3	2								
57	Doencas do corpo pituitario.....										
58	a) Bocio exophthalmico.....										
	b) Outras doencas da glandula thyroide.....										
59	Doencas das glandulas parathyroides.....										
60	Doencas do thymus.....										
	A transportar.....	1433	1398	150	52	8	7	15	8	1	

(a) Dois de infecção cryptogenica, 1 de parotidite infectuosa, 1 de varicella e 1 de leishmaniose.

(b) Um de infecção cryptogenica e 1 de varicella.

1922

SUBURBANAS

idade e sexo

(Continuação)

NACIONALIDADES														TOTAES			NUMERO DE ORDEM						
Inglêses		Francêses		Outros europêos		Anglo-americanos		Hispano-americanos		Turco-árabes		Outros asiáticos		Africanos		Nacionalidade ignorada		POR SEXO		GERAL			
H	M	H	M	H	M	H	M	H	M	H	M	H	M	H	M	H		M	H		M		
2				2				2	2	3	1	1					1	1454	1313	2767			
																					a)	35	
																		3	1	4	b)		
																		2		2	c)		
																		2		2	d)		
																					e)		
																			1	1	1	a)	36
																		2	6	8	b)		
																		116	92	208		37	
																			1	1	1		38
																							39
																		5	2	7			40
																			1	1	2		41
																		4	3	7	a)		42
																		5	3	8	b)		
																							43
			1																18	18			44
																			3	3			45
																			1	1			46
																		4	8	12			47
																							48
																		5	7	12			49
																		2	1	3			50
																							51
																							52
																							53
																		1		1			54
																		5	7	12			55
																			3	2	5	a)	56
																			3	2	5	b)	
																							57
																						a)	58
																						b)	
																							59
																							60
2				1		2			2	3	1	1						1	1617	1472	3089		

NUMERO DE ORDEM	CAUSAS DE MORTE	NACIO									
		Brasileiros		Portuguezes		Italianos		Hespanhoes		Allemaes	
		H	M	H	M	H	M	H	M	H	M
	Transporte.....	1433	1398	150	52	8	7	15	8	1	2
61	Doencas das capsulas suprarenaes (doença de Addison).....		1								
62	Doencas do baço.....	1									
63	a) Leucemia.....	2	1								
	b) Doença de Hodgkin.....										
64	Alcoolismo (agudo ou chronico).....	7	1	2		1					
65	Envenenamentos chronicos por substancias mine- raes.....										
66	Envenenamentos chronicos por substancias orga- nicas.....										
67	Outras doencas graes.....	1									
	III — Affecções do systema nervoso e dos orgãos dos sentidos										
68	Encephalite.....										
69	Meningite.....	72	63								
70	Ataxia locomotora progressiva.....	1	1								
71	Outras affecções da medulla espinhal.....	2	3	1							
72	Hemorrhagia cerebral, apoplexia :										
	a) Hemorrhagia cerebral.....	22	34	5	4	1	1		1		
	b) Embolia ou thrombose cerebral.....	1	1								
73	Paralysis sem causa indicada :										
	a) Hemiplegia.....		1								
	b) Outras paralyrias.....										
74	Paralysis geral.....	1									
75	Outras formas de alienação mental.....		1								
76	Epilepsia.....	4	3	1							
77	Eclampsia (não puerperal).....	2									
78	Convulsões das crianças.....	9	11								
79	Choréa.....										
80	Nevrite.....										
81	Amollecimento cerebral.....	1	1		1						
82	Outras affecções do systema nervoso.....		1		1						
83	Affecções dos orgãos da visão.....										
84	Affecções dos ouvidos ou do scio mastoideano.....	1									
	IV — Affecções do aparelho circulatorio										
85	Pericardite.....	1	1		1						
86	Endocardite ou myocardite aguda.....	6	12								
87	Angina do peito.....	3	3	1	1						
88	Outras affecções do coração.....	56	51	12	5		1	1			
89	Aneurysma.....	11	7	2	1						
90	Outras affecções das arterias-Atheroma.....	125	199	53	21	2		3	3		
	A transportar.....	1762	1794	227	87	12	9	19	12	1	2

DE 1922

SUBURBANAS

idade e sexo

(Continuação)

NACIONALIDADES														TOTAES			NUMERO DE ORDEM						
Ingleses		Franceses		Outros europeus		Anglo-americanos		Hispano-americanos		Turco-arabes		Outros asiaticos		Africanos		Nacionalidade ignorada		POR SEXO		GERAL			
H	M	H	M	H	M	H	M	H	M	H	M	H	M	H	M	H		M	H		M		
2			1	2		2	2	3	1	1						1		1617	1472	3089			
																			1	1	61		
																		1	1	1	62		
																		2	1	3	a)	63	
																					b)	63	
																		10	1	11		64	
																						65	
																		1		1		66	
																		1		1		67	
																						68	
								1										73	63	136		68	
																		1	1	2		69	
																		3	3	6		70	
																						71	
																		28	40	68	a)	72	
																		1	1	2	b)	72	
																			1		1	a)	73
																					b)	73	
																		1		1		74	
																			1		1		74
																		5	3	8		75	
																		2		2		76	
																		2		2		77	
																		9	11	20		78	
																						79	
																		1	2	3		80	
																			2		2		81
																		1		1		82	
																						83	
																		1		1		84	
																						85	
																		1	2	3		86	
																		6	12	18		87	
																		4	4	8		88	
			1															69	58	127		89	
																		13	8	21		90	
			1					1	1			1						185	225	410		90	
2			3	2		2	2	5	2	1		1						2034	1912	3946			

NUMERO DE ORDEM	CAUSAS DE MORTE	NACIO									
		Brasileiros		Portuguezes		Italianos		Hespanhoes		Allemaes	
		H	M	H	M	H	M	H	M	H	M
	Transporte.....	1762	1794	227	87	12	9	19	12	1	2
91	Embolia ou thrombose (nao cerebral).....	2									
92	Affecções das veias (varices, hemorrhoides, phlebite, etc.).....						1				
93	Affecções do systema lymphatico (lymphangite, etc.).....	4	4								
94	Hemorrhagias sem causa determinada. Outras affecções do apparelho circulatorio.....	12	10	5	2						
	V — Affecções do apparelho respiratorio										
95	Affecções das fossas nasae e seus annexos.....										
96	Affecções do larynge.....	3	1								
97	Bronchite :										
	a) Aguda.....	27	29								
	b) Chronica.....	4	9		1						
	c) Sem epitheto (5 annos e abaixo).....	15	13								
	d) Sem epitheto (acima de 5 annos).....	1	1								
98	Broncho-pneumonia (inclusive bronchite capillar)	364	377	1	2						
99	Pneumonia :										
	a) lobar.....	3	5		1						
	b) sem epitheto.....	35	34	6	3	1					
100	Pleurisia.....	3	4	2							
101	Congestão ou hemorrhagia parenchymatosa do pulmão.....	10	8	4	1	1					
102	Gangrena do pulmão.....	2		2							
103	Asthma.....	4	3			1					
104	Emphysema pulmonar.....	1	1	1							
105	Outras affecções do apparelho respiratorio excepto a tistica :										
	a) Pneumonia intersticial chronica (inclusive as affecções profissionaes do apparelho pulmonar).....										
	b) Affecções do mediastino.....										
	c) Outras.....	2	5								
	VI — Affecções do apparelho digestivo										
106	Affecções da cavidade buccal ou de seus annexos..	1									
107	Affecções do pharynge ou das amygdalas (inclusive as affecções adenoideanas).....		2								
108	Affecções do esophago.....										
109	a) Ulcera do estomago.....	5	6	2		1					
	b) Ulcera do duodeno.....										
110	Outras affecções do estomago (excepto o cancer)	2	5	1							
111	Diarrhea e enterite (abaixo de 2 annos).....	888	818								
112	Diarrhea e enterite (2 annos e acima).....	172	179	8	7				2		
113	Ancylostomose.....	24	11	2							
	A transportar.....	3346	3319	261	104	16	10	19	14	1	2

DE 1922

SUBURBANAS

idade e sexo

(Continuação)

NACIONALIDADES														TOTAES			NUMERO DE ORDEM						
Inglêses		Francêses		Outros europeós		Anglo-americanos		Hispano-americanos		Turco-árabes		Outros asiáticos		Africanos		Nacionalidade ignorada		POR SEXO		GERAL			
H	M	H	M	H	M	H	M	H	M	H	M	H	M	H	M	H		M	H		M		
2			3	2				2	2	5	2	1		1				1	2034	1912	3946		
																			2		2	91	
																				1	1	92	
																			4	4	8	93	
																			17	12	29	94	
																						95	
																			3	1	4	96	
																			27	29	56	a)	97
																			4	10	14	b)	97
																			15	13	28	c)	97
																			1	1	2	d)	97
																			365	379	744		98
																			3	6	9	a)	99
																			42	37	79	b)	99
																			5	4	9		100
																			15	9	24		101
																			4		4		102
																			5	3	8		103
																			2	1	3		104
																						a)	105
																						b)	105
																			2	5	7	c)	105
																							106
																			1		1		106
																					2	2	107
																							108
																			8	6	14	a)	109
																						b)	109
																			3	5	8		110
																			888	818	1706		111
								1	1										181	189	370		112
																			26	11	37		113
2			3	2				3	3	5	2	1		1				1	3657	3458	7115		

ANNO
FREGUESIAS
Obitos por naciona

NUMERO DE ORDEM	CAUSAS DE MORTE	NACIO									
		Brasileiros		Portuguezes		Italianos		Hespanhoes		Allemaes	
		H	M	H	M	H	M	H	M	H	M
	Transporte.....	3346	3319	261	104	16	10	19	14	1	2
114	Doenças produzidas por parasitas intestinaes.....	54	43						1		
115	Appendicite e typhlite.....	3	4	2							
116	a) Hernia.....	3	2			1					
	b) Obstrucção intestinal.....	5	7								1
117	Outras affecções do intestino.....	33	43	1	1						
118	Atrophia amarella aguda do figado.....	1	1								
119	Tumôr hydatico do figado.....										
120	a) Cirrhose alcoolica do figado.....	3									
	b) Cirrhose do figado não especificada como alcoolica.....	23	17	8	1	1		1			
121	Calculos biliares.....	1									
122	a) Abscesso do figado.....										
	b) Outras affecções do figado.....	11	11	3	3						
123	Affecções do pancreas.....										
124	Peritonite sem causa indicada.....	1	1								
125	Outras affecções do aparelho digestivo (excepto o cancer e a tuberculose).....										
	VII — Affecções não venereas do aparelho genito urinario e de seus annexos										
126	Nephrite aguda (comprehendidas as nephrites sem epitheto, abaixo de 10 annos).....	40	33	1							
127	Nephrite chronica (comprehendidas as nephrites sem epitheto, acima de 10 annos).....	122	117	22	13	2	4	1	5		1
128	Chyluria.....										
129	Outras affecções dos rins e de seus annexos (não comprehendidas as doenças gravidicas dos rins).....	3	6								
130	Calculos das vias urinarias.....	1									
131	Affecções da bexiga.....	1									
132	a) Estreitamento da urethra, abscesso urinoso.....	2									
	b) Outras affecções da urethra.....										
133	Affecções da prostata.....										
134	Affecções não venereas dos orgãos genitaeas do homem.....										
135	Kysto ou outros tumôres não malignos do ovario.....		2								
136	Salpingite ou abscesso da bacia.....				1						
137	Tumôr uterino (não canceroso).....		1								
138	Hemorrhagia uterina não puerperal.....										
139	Outras affecções dos orgãos genitaeas da mulher.....		1								
140	Affecções não puerperaes da mamma.....										
	VIII — Estado puerperal										
141	Accidentes da gravidez :										
	a) Aborto.....										
	b) Prenhez ectopica.....										
	c) Outros accidentes da gravidez.....		6								
	A transportar.....	3653	3614	298	123	20	14	21	20	1	4

DE 1922

SUBURBANAS

idade e sexo

(Continuação)

NACIONALIDADES														TOTAES			NUMERO DE ORDEM						
Ingleses		Franceses		Outros europeus		Anglo-americanos		Hispano-americanos		Turco-arabes		Outros asiaticos		Africanos		Nacionalidade ignorada		POR SEXO		GERAL			
H	M	H	M	H	M	H	M	H	M	H	M	H	M	H	M	H		M	H		M		
2			3	2				3	3	5	2	1		1				1	3657	3458	7115		
																			54	44	98	114	
																			5	4	9	115	
																			4	2	6	a) 116	
																			5	8	13	b) 117	
																			34	44	78	117	
																			1	1	2	118	
																						119	
																			3		3	a) 120	
																			33	18	51	b) 121	
								1											1	1	2	121	
				1																1	1	a) 122	
																			14	14	28	b) 122	
																						123	
																			1	1	2	124	
																						125	
																			41	33	74	126	
	1		2		1					1				1		1			149	145	294	127	
																						128	
																			3	6	9	129	
																			1		1	130	
																			1		1	131	
																			2		2	a) 132	
																						b) 132	
																						133	
																						134	
																				2		2	135
																				1		1	136
																				1		1	137
																						138	
																				1		1	139
																						140	
																						a) 141	
																						b) 141	
																						c) 141	
2	1		5	2	2			3	4	5	3	1		2		1	1	4009	3791	7800			

ANNO
FREGUESIAS
Obitos por naciona

NUMERO DE ORDEM	CAUSAS DE MORTE	NACIO									
		Brasileiros		Portuguezes		Italianos		Hespanhoes		Allemaes	
		H	M	H	M	H	M	H	M	H	M
	Transporte.....	3653	3614	298	123	20	14	21	20	1	4
142	Hemorragia puerperal.....		9								
143	Outros accidentes do parto.....		4								
144	Septicemia puerperal.....		14		1						
145	Phlegmatia alba dolens. Embolia ou morte subita puerperaes.....		1								
146	Albuminuria ou eclampsia puerperaes.....		10								
147	Sobrepardo (sem outras explicações).....										
148	Affecções puerperaes da mamma.....										
	IX — Affecções da pelle ou do tecido cellular										
149	Gangrena.....	10	4								
150	Furunculo.....	2									
151	Flegmão, abcesso quente.....	3	3								
152	Outras affecções da pelle ou de seus annexos.....		2								
	X — Affecções dos ossos e dos orgãos da locomoção										
153	Affecções dos ossos (excepto a tuberculose).....										
154	Affecções das articulações (excepto tuberculose e rheumatismo).....	1	1		1						
155	Outras affecções dos ossos ou dos orgãos da locomoção.....										
	XI — Vicios de conformação										
156	Vicios de conformação congenitos (não comprehendidos os nascidos mortos).....	10	12								
	XII — Primeira idade										
157	Debilidade congenita, ictericia e esclerema.....	153	103								
158	Nascimento prematuro ou consequencias do parto.....	9	5								
159	Outras affecções especiaes á primeira idade.....	17	12								
160	Falta de cuidados.....										
	XIII — Velhice										
161	Senilidade.....	3	15	3	4						
	XIV — Affecções produzidas por causas exteriores										
162	Suicidios por Ingestão de venenos solidos ou liquidos.....										
163	Absorção de substancias corrosivas.....		6								
164	Absorção de gazes venenosos.....										
165	Enforcamento ou estrangulação.....										
	A transportar.....	3861	3815	301	129	20	14	21	20	1	4

DE 1922

SUBURBANAS

idade e sexo

(Continuação)

NACIONALIDADES														TOTAES			NUMERO DE ORDEM				
Ingleses		Franceses		Outros europeus		Anglo-americanos		Hispano-americanos		Turco-arabes		Outros asiaticos		Africanos		Nacionalidade ignorada		POR SEXO		GERAL	
H	M	H	M	H	M	H	M	H	M	H	M	H	M	H	M	H		M	H		M
2	1	5	2	2	3	4	5	3	1	2	1	1	4009	3791	7800		
.....	9	9	142	
.....	4	4	143	
.....	15	15	144	
.....	1	1	145	
.....	10	10	146	
.....	147	
.....	148	
.....	10	4	149	
.....	2	2	150
.....	3	3	6	151
.....	2	2	152
.....	153
.....	1	2	3	154
.....	155
.....	10	12	22	156
.....	153	103	256	157
.....	9	5	14	158
.....	17	12	29	159
.....	160
.....	6	20	26	161
.....	162
.....	6	6	163
.....	164
.....	165
2	1	5	2	2	3	4	5	3	1	2	1	1	1	4220	3999	8219		

ANNO
FREGUESIAS
Obitos por naciona

NUMERO DE ORDEM	CAUSAS DE MORTE	NACIO									
		Brasileiros		Portugueses		Italianos		Hespanhoes		Allemaes	
		H	M	H	M	H	M	H	M	H	M
	Transporte.....	3861	3815	301	129	20	14	21	20	1	4
166	Suicidios por { Submersão..... Armas de fogo..... Instrumentos cortantes ou perfurantes..... Precipitação de um logar elevado..... Esmagamento.....	1									
167		3									
168											
169											
170				1	1						
171	Outros suicidios.....		1								
172	Envenenamentos por alimentos.....										
173	Picadas de animaes peçonhentos.....	1			1						
174	Outros envenenamentos agudos.....	1	1								
175	Incendio.....										
176	Queimaduras (excepto as de incendio).....	6	5								
177	Suffocação mecanica accidental.....										
178	Absorção de gazes irrespiraveis ou toxicos.....										
179	Submersão accidental.....	9	4	2							
180	Traumatismos.... { Por armas de fogo (excepto ferimentos de guerra)..... Por instrumentos cortantes ou perfurantes..... Por queda.....			1							
181		6									
182		1									
183	Traumatismos em minas ou pedreiras.....	1									
184	Traumatismos por machinas.....										
185	Outros esmagamentos (carros, trens de ferro, bonds, etc.).....	23	6	4				1			
186	Violencias exercidas por animaes.....										
187	Ferimentos de guerra.....	1									
188	Execução dos civis pelos exercitos belligerantes....										
189	Fome ou sede.....										
190	Frio excessivo.....										
191	Calor excessivo.....										
192	Raio.....		1								
193	Outras commoções electricas.....	1		1							
194	Homicidio por armas de fogo.....	8	1	1				1			
195	Homicidio por instrumentos cortantes ou perfurantes.....	2	1	1							
196	Homicidio por outros meios.....										
197	Infanticidio { a) assassinio de crianças até 7 dias de idade..... b) assassinio de crianças de 8 dias a um anno.....										
198		1									
199	Fractura (sem outra indicação).....		1								
200	Outras violencias exteriores.....		1								
201	Mortes violentas cuja causa é desconhecida.....		1	1							
	XV -- Doenças mal definidas										
201	Morte subita.....	4	5	5							
202	Doença não especificada ou mal definida.....	106	98	10							
	Total.....	4035	3942	327	130	20	14	23	20	1	4

a) De accordo com o art. 298 do Codigo Penal Brasileiro.

ab) Em obediencia á Nomenclatura Internacional de Causas de Morte.

DE 1922

SUBURBANAS

idade e sexo

(Continuação)

NALIDADES														TOTAES			NUMERO DE ORDEM				
Ingleses		Franceses		Outros europeos		Anglo-americanos		Hispano-americanos		Turco-arabes		Outros asiaticos		Africanos		Nacionalidade ignorada		POR SEXO		GERAL	
H	M	H	M	H	M	H	M	H	M	H	M	H	M	H	M	H		M	H		M
2	1	5	2	2	3	4	5	3	1	2	1	1	1	4220	3999	8219	
.....	1	1	166
.....	1	4	4	167
.....	168
.....	169
.....	1	1	2	170
.....	1	1	171
.....	172
.....	1	1	2	173
.....	1	1	2	174
.....	6	5	11	175
.....	176
.....	177
.....	178
.....	11	4	15	179
.....	1	180
.....	181
.....	6	6	182
.....	1	1	183
.....	184
.....	1	1	31	6	37	185
.....	186
.....	1	1	187
.....	188
.....	189
.....	190
.....	191
.....	1	1	192
.....	2	2	193
.....	10	1	11	194
.....	3	1	195
.....	196
.....	a } b }
.....	
.....	1	1	198
.....	1	1	199
.....	1	1	2	200
.....	201
.....	9	5	14	202
.....	116	98	214	
2	1	5	3	2	3	4	8	3	1	2	1	2	1	4427	4127	8554	

ANNO DE 1922

FREGUESIAS URBANAS

Obitos por côr e sexo

NUMERO DE ORDEM	CAUSAS DE MORTE	CÔR								TOTAES		NUMERO DE ORDEM	
		Branca		Parda		Preta		Ignorada		POR SEXO			GERAL
		H	M	H	M	H	M	H	M	H	M		
I — Doenças endêmicas, epidemicas e infectuosas													
1	A Febre typhoide (typho abdominal).....	36	21	10	4	8	8	54	33	87	A	1
2	B Febres paratyphoides.....	11	13	3	3	1	14	17	31	B	
3	Typho exanthematico.....	2
4	Febre recorrente.....	3
5	Melitococcia (Febre de Malta).....	4
6	A Febre palustre (paludismo agudo).....	23	13	6	2	5	4	34	19	53	A	5
7	B Cachexia palustre (paludismo chronico).....	21	10	7	8	2	4	30	22	52	B	
8	Variola.....	20	16	11	6	9	2	40	24	64	6
9	Sarampo.....	156	139	40	39	15	13	211	191	402	7
10	Escarlatina.....	3	1	4	4	8
11	Coqueluche.....	44	59	12	21	9	5	65	85	150	9
12	Diphtheria.....	21	27	7	4	1	28	32	60	10
13	Grippe : a) com complicações pulmonares declaradas.....	66	45	22	29	11	11	99	85	184	a)	11
14	b) outras.....	131	107	35	44	13	18	179	169	348	b)	
15	Suor maligno miliar.....	12
16	Cholera asiatico.....	13
17	Enterite choleriforme.....	14
18	Dysenteria : a) amebiana.....	7	6	4	3	2	2	13	11	24	a)	15
19	b) bacillar.....	19	14	4	3	1	26	15	41	b)	
20	c) sem epitheto ou devida a outras causas.....	78	43	29	19	10	8	117	70	187	c)	
21	Peste : a) bubonica.....	1	1	1	a)	16
22	b) pneumonica.....	b)	
23	c) septicemica.....	c)	
24	d) sem epitheto.....	d)	
25	Febre amarella.....	17
26	Espirochetose ictero-hemorrhagica.....	18
27	Leprosia.....	19	14	1	20	14	34	19
28	Erysipela.....	27	16	4	2	1	31	19	50	20
29	Poliomyelite aguda.....	3	1	4	4	21
30	Encefalite lethargica.....	2	4	1	3	4	7	22
31	Meningite cerebro-espinhal epidemica.....	38	12	17	3	7	5	62	20	82	23
32	Infeção purulenta ou septicemia.....	46	31	10	5	7	2	63	38	101	24
33	Momo e lamparão.....	25
34	Pustula maligna e carbunculo (bacillus anthracis).....	26
35	Raiva.....	1	1	1	2	4	1	5	27
36	Tetano.....	22	9	10	4	5	1	37	14	51	28
37	Mycoses.....	2	1	2	1	3	29
38	Tuberculose do aparelho respiratorio.....	1134	602	358	344	267	236	1759	1182	2941	30
39	Tuberculose das meninges ou do systema nervoso central.....	19	11	4	2	2	25	13	38	31
40	Tuberculose dos intestinos ou do peritoneo.....	9	7	6	5	5	15	17	32	32
41	Tuberculose da columna vertebral.....	2	3	1	2	1	3	6	9	33
42	Tuberculose articular.....	3	1	4	4	34
A transportar.....		1961	1226	605	548	377	332	2943	2106	5049	

ANNO DE 1922

FREGUESIAS URBANAS

Obitos por côr e sexo

(Continuação)

NUMERO DE ORDEM	CAUSAS DE MORTE	CÔR								TOTAES		NUMERO DE ORDEM	
		Branca		Parda		Preta		Ignorada		POR SEXO			GERAL
		H	M	H	M	H	M	H	M	H	M		
	Transporte.....	1961	1226	605	548	377	332			2943	2106	5049	
35	Tuberculose de outros órgãos :												
	a) Tuberculose da pelle ou do tecido cellular sub-cutaneo.....	2		1		1				4		4	a) 35
	b) Tuberculose dos ossos (excepto columna vertebral).....	2	1	1						3	1	4	b) 35
	c) Tuberculose dos systema lymphatico (excepto a dos ganglios mesentericos e retro-peritoneaes).....	1		1		1		2		2	3	5	c) 35
	d) Tuberculose do aparelho genito-urinario.....	6	1							6	1	7	d) 35
	e) Tuberculose de outros órgãos.....	1				1				2		2	e) 35
36	Tuberculose generalizada :												
	a) aguda.....												a) 36
	b) chronica.....	12	5	3	4	2	3			17	12	29	b) 36
37	Syphilis.....	196	113	47	46	20	19			263	178	441	37
38	Gonococcia.....									6		6	38
39	Ophthalmia blenorragica ou purulenta.....												39
40	Outras doencas endemicas, epidemicas ou infectuosas.....	(a) 3	(b) 2	(c) 4			(d) 1			7	3	10	40
	II — Doencas geraes não mencionadas acima												
41	da cavidade buccal.....	18	1	1	1	4	2			23	4	27	41
42a	do estomago.....	53	24	10	3	5	2			68	29	97	a) 42
42b	do figado.....	14	15	2			2			16	17	33	b) 42
43	Cancer ou do peritoneo, dos intestinos ou do recto.....	13	11			3	1			14	14	28	43
44	outros tumôres dos órgãos genitales da mulher.....		76		20		7				103	103	44
45	malignos do seio.....		13		2					15	15	15	45
46	da pelle.....	5	9				1			5	10	15	46
47	de outros órgãos ou de órgãos não especificados.....	68	47	7	9	5	12			80	68	148	47
48	Tumôres não malignos ou cujo caracter maligno não foi especificado (excepto os tumôres dos órgãos genitales da mulher).....	7	4							7	4	11	48
49	Rheumatismo articular agudo febril.....	14	11	2	6		3			16	20	36	49
50	Rheumatismo chronico ou gotta.....	1	1	1						2	1	3	50
51	Escorbuto.....	2	3		2		1			2	6	8	51
52	Pellagra.....												52
53	Beriberi.....	1	1							1	1	2	53
54	Rachitismo.....		2	1	1					1	3	4	54
55	Diabetes.....	40	37	3	5	2				45	42	87	55
56	Anemia, chlorose :												
	a) Anemia perniciososa.....	4	3	2	1	1				7	4	11	a) 56
	b) Outras anemias e chlorose.....	2	6	1						3	6	9	b) 56
57	Doencas do corpo pituitario.....												57
58	a) Bocio exophthalmico.....	1	2							1	2	3	a) 58
	b) Outras doencas da glandula thyroide.....	1			1					1	1	2	b) 58
59	Doencas das glandulas parathyroides.....												59
60	Doencas do thymus.....	3		1						4		4	60
	A transportar.....	2437	1614	693	653	415	387			3549	2654	6203	

(a) 2 de varicella e 1 de infecção cryptogenica.
 (b) 1 de varicella e 1 de infecção cryptogenica.
 (c) 3 de varicella e 1 de granuloma venereo.
 (d) 1 de leishmanioes.

ANNO DE 1922

FREGUESIAS URBANAS

Obitos por côr e sexo

(Continuação)

NUMERO DE ORDEM	CAUSAS DE MORTE	CÔR								TOTAES			NUMERO DE ORDEM
		Branca		Parda		Preta		Ignorada		POR SEXO		GERAL	
		H	M	H	M	H	M	H	M	H	M		
	Transporte.....	2437	1614	693	653	415	387			3545	2654	6203	
61	Doenças das capsulas suprarenaes (doença de Addison).....				1	1				1	1	2	61
62	Doenças do baço.....	2								2		2	62
63	a) Leucemia.....	1	1			1				2	1	3	a) 63
	b) Doença de Hodgkin.....	1								1		1	b) 63
64	Alcoolismo (agudo ou chronico).....	23	3	4	1	1	3			28	7	35	64
65	Envenenamentos chronicos por substancias mine- raes.....		1		1						2	2	65
66	Envenenamentos chronicos por substancias orga- nicas.....												66
67	Outras doenças geraes.....	3	5			1				4	5	9	67
	III — Affecções do systema nervoso e dos órgãos dos sentidos												
68	Encephalite.....	6	5		2					6	7	13	68
69	Meningite.....	127	114	36	15	9	8			172	137	305	69
70	Ataxia locomotora progressiva.....	16	1		2		1			16	4	20	70
71	Outras affecções da medulla espinhal.....	21	10	3	4					24	14	38	71
72	Hemorrhagia cerebral, apoplexia :												
	a) Hemorrhagia cerebral.....	121	78	15	21	14	15			150	114	264	a) 72
	b) Embolia ou thrombose cerebral.....	14	17	4	3	2	4			20	24	44	b) 72
73	Paralysia sem causa indicada :												
	a) Hemiplegia.....		4	1	3		2			1	9	10	a) 73
	b) Outras paralysias.....				1						1	1	b) 73
74	Paralysia geral.....	21	4	4	1	6	2			31	7	38	74
75	Outras formas de alienação mental.....	2	2	1						3	2	5	75
76	Epilepsia.....	19	4	2	3		2			21	9	30	76
77	Eclampsia (não puerperal).....		1		1						2	2	77
78	Convulsões das crianças.....	15	12	2	1	1				18	13	31	78
79	Choréa.....	1								1		1	79
80	Nevrite.....	10	10	1	1	1	7			12	18	30	80
81	Amolecimento cerebral.....	4	4	1						5	4	9	81
82	Outras affecções do systema nervoso.....	2	8		3	2				4	11	15	82
83	Affecções dos órgãos da visão.....		1								1	1	83
84	Affecções dos ouvidos ou do seio mastoideano.....	2	3	1	1					3	4	7	84
	IV — Affecções do aparelho circulatorio												
85	Pericardite.....	5	5	3	1	5	1			13	7	20	85
86	Endocardite ou myocardite aguda.....	21	13	9	2	8	2			38	17	55	86
87	Angina do peito.....	19	4	1	2	4	3			24	9	33	87
88	Outras affecções do coração.....	194	125	34	36	32	54			260	215	475	88
89	Aneurysma.....	61	6	8	2	7	6			76	14	90	89
90	Outras affecções das arterias-Atheroma.....	423	366	63	144	60	168			546	678	1224	90
	A transportar.....	3571	2421	886	905	574	665			5031	3991	9022	

ANNO DE 1922

FREGUESIAS URBANAS

Obitos por côr e sexo

(Continuação)

NUMERO DE ORDEM	CAUSAS DE MORTE	CÔR								TOTAES			NUMERO DE ORDEM
		Branca		Parda		Preta		Ignorada		POR SEXO		GERAL	
		H	M	H	M	H	M	H	M	H	M		
	Transporte.....	3571	2421	886	905	574	665			5031	3991	9022	
91	Embolia ou thrombose (não cerebral).....	2	4		1					2	5	7	91
92	Affecções das veias (varices, hemorrhoides, phlebite, etc.).....					1							92
93	Affecções do systema lymphatico (lymphangite, etc.).....	3	4			1				4	4	8	93
94	Hemorrhagias sem causa determinada. Outras affecções do aparelho circulatorio.....	28	35	4	5	2	6			34	46	80	94
	V — Affecções do aparelho respiratorio												
95	Affecções das fossas nasae e seus annexos.....												95
96	Affecções do larynge.....	4	1	1			2			5	3	8	96
97	Bronchite :												
	a) Aguda.....	13	12	8	7	3	3			24	22	46	a) 97
	b) Chronica.....	9	1	2	1	2	1			13	3	16	b) 97
	c) Sem epitheto (5 annos e abaixo).....	14	10	2	5	3	2			19	17	36	c) 97
	d) Sem epitheto (acima de 5 annos).....		1								1	1	d) 97
98	Broncho-pneumonia (inclusive bronchite capillar)....	352	365	130	121	69	51			591	537	1128	98
99	Pneumonia :												
	a) lobar.....	20	8	17	5	4	2			41	15	56	a) 99
	b) sem epitheto.....	82	48	33	20	15	7			130	75	205	b) 99
100	Pleurisia.....	36	7	7	3	5	3			48	13	61	100
101	Congestão ou hemorrhagia parenchymatosa do pulmão.....	41	19	13	7	7	10			61	36	97	101
102	Gangrena do pulmão.....	5								5		5	102
103	Asthma.....	12	1	1			1			13	2	15	103
104	Emphysema pulmonar.....	7		1			1			8	1	9	104
105	Outras affecções do aparelho respiratorio (excepto a tísica) :												
	a) Pneumonia intersticial chronica (inclusive as affecções profissionaes do aparelho pulmonar).....	2	2							2	2	4	a) 105
	b) Affecções do mediastino.....	3								3		3	b) 105
	c) Outras.....	4	1	1	1	2				7	2	9	c) 105
	VI — Affecções do aparelho digestivo												
106	Affecções da cavidade buccal ou de seus annexos....	1				1				2		2	106
107	Affecções do pharynge ou das amygdalas (inclusive as affecções adenoideanas).....	5	2			1				6	2	8	107
108	Affecções do esophago.....	6				1				7		7	108
109	a) Ulcera do estomago.....	32	10	2			4			34	14	48	a) 109
	b) Ulcera do duodeno.....	4	1	2	1					6	2	8	b) 109
110	Outras affecções do estomago (excepto o cancer)....	7	8	1	1	2				10	9	19	110
111	Diarrhêa e enterite (abaixo de 2 annos).....	774	681	233	208	82	76			1089	965	2054	111
112	Diarrhêa e enterite (2 annos e acima).....	173	163	71	51	38	36			282	250	532	112
113	Ancylostomose.....	6	3	5	4					11	7	18	113
	A transportar.....	5256	3808	1420	1346	812	870			7488	6024	13512	

ANNO DE 1922

FREGUESIAS URBANAS

Obitos por côr e sexo

(Continuação)

NUMERO DE ORDEM	CAUSAS DE MORTE	CÔR								TOTAES			NUMERO DE ORDEM		
		Branca		Parda		Preta		Ignorada		POR SEXO		GERAL			
		H	M	H	M	H	M	H	M	H	M				
	Transporte.....	5256	3808	1420	1346	812	870					7488	6024	13512	
114	Doenças produzidas por parasitas intestinaes.....	16	14	9	10	6	6					31	30	61	114
115	Appendicite e typhlite.....	39	18	6	5	5	3					50	26	76	115
116	a) Hernia.....	17	6	2	1	3						22	7	29	a) 116
	b) Obstrução intestinal.....	8	14	5	2	2	4					15	20	35	b) 116
117	Outras affecções do intestino.....	45	41	11	11	7	5					63	57	120	117
118	Atrophia amareila aguda do figado.....		1			1						1	1	2	118
119	Tumôr hydatico do figado.....														119
120	a) Cirrhose alcoolica do figado.....	8			1	1						9	1	10	a) 120
	b) Cirrhose do figado não especificada como alcoolica.....	55	26	14	8	7	7					76	41	117	b) 120
121	Calculos biliares.....	2	5		4		1					2	10	12	121
122	a) Abscesso do figado.....	3	1	1	1							4	2	6	a) 122
	b) Outras affecções do figado.....	26	17	1	6	4	3					31	26	57	b) 122
123	Affecções do pancreas.....														123
124	Peritonite sem causa indicada.....	6	5	3		3	4					12	9	21	124
125	Outras affecções do aparelho digestivo (excepto o cancer e a tuberculose).....														125
	VII — Affecções não venereas do aparelho genito urinario e de seus annexos														
126	Nephrite aguda (comprehendidas as nephrites sem epitheto, abaixo de 10 annos).....	37	42	20	9	11	5					68	56	124	126
127	Nephrite chronica (comprehendidas as nephrites sem epitheto, acima de 10 annos).....	336	212	78	81	70	86					484	379	863	127
128	Chyluria.....					1						1		1	128
129	Outras affecções dos rins e de seus annexos (não comprehendidas as doenças gravidicas dos rins).....	16	17	2	2	2	4					20	23	43	129
130	Calculos das vias uritarias.....	5	1									5	1	6	130
131	Affecções da bexiga.....	4		1	1							5	1	6	131
132	a) Estreitamento da urethra, abscesso urinoso.....	10		4		1						15		15	a) 132
	b) Outras affecções da urethra.....	5		1		1						7		7	b) 132
133	Affecções da prostata.....	6				1						7		7	133
134	Affecções não venereas dos órgãos genitais do homem.....														134
135	Kysto ou outros tumôres não malignos do ovario.....		2		1								3	3	135
136	Salpingite ou abscesso da bacia.....		18		2		2						22	22	136
137	Tumôr uterino (não canceroso).....		7		4		1						12	12	137
138	Hemorragia uterina não puerperal.....														138
139	Outras affecções dos órgãos genitais da mulher.....		5		1		2						8	8	139
140	Affecções não puerperaes da mamma.....														140
	VIII — Estado puerperal														
141	Accidentes da gravidez:														
	a) Aborto.....		2			1							3	3	a) 141
	b) Prenhez ectopica.....				1								1	1	b) 141
	c) Outros accidentes da gravidez.....		5		2		1						8	8	c) 141
	A transportar.....	5900	4267	1578	1499	938	1005					8416	6771	15187	

ANNO DE 1922

FREGUESIAS URBANAS

Obitos por côr e sexo

(Continuação)

NUMERO DE ORDEM	CAUSAS DE MORTE	CÔR								TOTAES			NUMERO DE ORDEM
		Branca		Parda		Preta		Ignorada		POR SEXO		GERAL	
		H	M	H	M	H	M	H	M	H	M		
	Transporte.....	5900	4267	1578	1499	938	1005			8416	6771	15187	
142	Hemorragia puerperal.....		10		4						14	14	142
143	Outros accidentes do parto.....		9		2		2				13	13	143
144	Septicemia puerperal.....		45		18		14				77	77	144
145	Phlegmatia alba dolens. Embolia ou morte subita puerperaes.....		2		3						5	5	145
146	Albuminuria ou eclampsia puerperaes.....		24		4		5				33	33	146
147	Sobrepardo (sem outras explicações).....												147
148	Affecções puerperaes da mamma.....												148
	IX — Affecções da pelle ou do tecido cellular												
149	Gangrena.....	8	19	3	3	4	4			15	26	41	149
150	Furunculo.....	7	9							7	9	16	150
151	Flegmão, abcesso quente.....	14	11	4	3		1			18	15	33	151
152	Outras affecções da pelle ou de seus annexos.....	5	2	1	2					6	4	10	152
	X — Affecções dos ossos e dos órgãos da locomoção												
153	Affecções dos ossos (excepto a tuberculose).....	4	2							4	2	6	153
154	Affecções das articulações (excepto tuberculose e reumatismo).....		1				3				4	4	154
155	Outras affecções dos ossos ou dos órgãos da locomoção.....	1								1		1	155
	XI — Vicios de conformação												
156	Vicios de conformação congenitos (não comprehendidos os nascidos mortos).....	20	13		4	2	1			22	18	40	156
	XII — Primeira idade												
157	Debilidade congenita, ictericia e esclerema.....	157	127	63	48	18	15			238	190	428	157
158	Nascimento prematuro ou consequencias do parto.....	18	8	3	4	1	1			22	13	35	158
159	Outras affecções especiaes á primeira idade.....	24	18	3	8	2	6			29	32	61	159
160	Falta de cuidados.....	1	2							1	2	3	160
	XIII — Velhice												
161	Senilidade.....	21	29	6	11	10	24			37	64	101	161
	XIV — Affecções produzidas por causas exteriores												
162	Suicídios por Ingestão de venenos solidos ou liquidos.....	1	3		1					1	4	5	162
163	Absorpção de substancias corrosivas.....	13	4	2	2		3			15	9	24	163
164	Absorpção de gazes venenosos.....												164
165	Enforcamento ou estrangulação.....	7	1	2		1	1			10	2	12	165
	A transportar.....	6201	4606	1665	1616	976	1085			8842	7307	16149	

ANNO DE 1922

FREGUESIAS URBANAS

Obitos por côr e sexo

(Continuação)

NUMERO DE ORDEM	CAUSAS DE MORTE	CÔR								TOTAES		NUMERO DE ORDEM	
		Branca		Parda		Preta		Ignorada		POR SEXO			GERAL
		H	M	H	M	H	M	H	M	H	M		
	Transporte.....	6201	4606	1665	1616	976	1085			8842	7307	16149	
166	Suicídios por { Submersão..... Armas de fogo..... Instrumentos cortantes ou perfurantes..... Precipitação de um logar elevado..... Esmagamento.....	2	2		1		1			2	4	6	166
167		25	3	11			1			37	3	40	167
168		4	1				1			5	1	6	168
169		2	2							2	2	4	169
170		3		1						4		4	170
171	Outros suicídios.....		2			3		5			10	10	171
172	Envenenamentos por alimentos.....	3								3		3	172
173	Picadas de animaes peçonhentos.....												173
174	Outros envenenamentos agudos.....	2	1		2	1				3	3	6	174
175	Incendio.....		1			1				1	1	2	175
176	Queimaduras (excepto as de incendio).....	12	17	6	10	2	11			20	38	58	176
177	Suffocação mecânica accidental.....	2								2		2	177
178	Absorção de gazes irrespiraveis ou toxicos.....	1	2		2	1				2	4	6	178
179	Submersão accidental.....	27	2	10		8				45	2	47	179
180	Traumatismos... { Por armas de fogo (excepto ferimentos de guerra)..... Por instrumentos cortantes ou perfurantes..... Por quéda.....	8		4						12		12	180
181		1		1		1				3		3	181
182	39	7	7		4	1				50	8	58	182
183	Traumatismos em minas ou pedreiras.....	6				1				7		7	183
184	Traumatismos por machinas.....	4				1				5		5	184
185	Outros esmagamentos (carros, trens de ferro, bonds, etc.).....	170	20	49	9	37	9			256	38	294	185
186	Violencias exercidas por animaes.....	1				1				2		2	186
187	Ferimentos de guerra.....	14	2	9					3	26	2	28	187
188	Execução dos civis pelos exercitos belligerantes.....												188
189	Fome ou séde.....			1						1		1	189
190	Frio excessivo.....												190
191	Calor excessivo.....	2								2		2	191
192	Raio.....												192
193	Outras commoções electricas.....	5	1	2		1				8	1	9	193
194	Homicidio por armas de fogo.....	38	4	10	1	6				54	5	59	194
195	Homicidio por instrumentos cortantes ou perfurantes.....	7	2	3	1	8				18	3	21	195
196	Homicidio por outros meios.....			1						1		1	196
197	Infanticidio { a) assassinio de crianças até 7 dias de idade..... b) assassinio de crianças de 8 dias a um anno.....												a) 197
198	Fractura (sem outra indicação).....	3	1	1						4	1	5	198
199	Outras violencias exteriores.....	1	2							1	2	3	199
200	Mortes violentas cuja causa é desconhecida.....	11	1		1	1				12	2	14	200
	XV — Doenças mal definidas												
201	Morte subita.....	20	5	8	2	3	5			31	12	43	201
202	Doença não especificada ou mal definida.....	45	29	22	16	16	17			83	62	145	202
	Total.....	6659	4713	1811	1664	1071	1134	3		9544	7511	17055	

a) De accordo com o art. 298 doCodigo Penal Brasileiro.

ab) Em obediencia á Nomenclatura Internacional de Causas de Morte.

ANNO DE 1922

FREGUESIAS SUBURBANAS

Obitos por côr e sexo

NUMERO DE ORDEM	CAUSAS DE MORTE	CÔR								TOTAES		NUMERO DE ORDEM				
		Branca		Parda		Preta		Ignorada		POR SEXO			GERAL			
		H	M	H	M	H	M	H	M	H	M					
I — Doenças endêmicas, epidêmicas e infectuosas																
1	A Febre typhoide (typho abdominal).....	9	5	5	1	2					16	6	22	A	1	
	{ B Febres paratyphoides.....	7	3	2							5	3	12	B		
2	Typho exanthematico.....														2	
3	Febre recurrente.....														3	
4	Melitococcia (Febre de Malta).....														4	
5	A Febre palustre (paludismo agudo).....	55	38	40	44	16	15				111	97	208	A	5	
	{ B Cachexia palustre (paludismo chronico).....	9	16	4	9	3	4				16	29	45	B		
6	Variola.....	18	5	18	5	6	1				42	11	53		6	
7	Sarampo.....	80	82	34	35	17	2	1			132	119	251		7	
8	Escarlatina.....														8	
9	Coqueluche.....	30	52	14	9	5	1				49	62	111		9	
10	Diphtheria.....	13	17	3		1					16	18	34		10	
11	Grippe : a) com complicações pulmonares decla- radas.....	40	24	21	12	3	3				64	39	103	a)	11	
	b) outras.....	80	77	33	51	16	18	1			130	146	276	b)		
12	Suor maligno miliar.....														12	
13	Cholera asiatico.....														13	
14	Enterite choleriforme.....														14	
15	Dysenteria : a) amebiana.....	5	1	2	3	1		1			9	4	13	a)	15	
	b) bacillar.....	9	7	4	1						13	8	21	b)		
	c) sem epitheto ou devida a outras causas.....	22	21	14	21	11	8				47	50	97	c)		
16	Peste : a) bubonica.....														a)	16
	b) pneumonica.....														b)	
	c) septicemica.....														c)	
	d) sem epitheto.....														d)	
17	Febre amarella.....														17	
18	Espirochetose ictero-hemorrhagica.....														18	
19	Lepra.....	4	1		1						4	2	6		19	
20	Erysipela.....	5	8		1		1				5	10	15		20	
21	Poliomyelite aguda.....		1									1	1		21	
22	Encephalite lethargica.....														22	
23	Meningite cerebro-espinhal epidemica.....	12	4	15	3	3					30	7	37		23	
24	Infeção purulenta ou septicemia.....	13	6	2	2		1				15	9	24		24	
25	Mormo e lamparão.....														25	
26	Pustula maligna e carbunculo (bacillus anthracis).....														26	
27	Raiva.....			1							1		1		27	
28	Tetano.....	22	11	4	1	4	2				30	14	44		28	
29	Mycoses.....		1		1							2	2		29	
30	Tuberculose do aparelho respiratorio.....	408	304	190	232	105	124			1	703	661	1364		30	
31	Tuberculose das meninges ou do systema nervoso central.....	6	3		3	1	1				7	7	14		31	
32	Tuberculose dos intestinos ou do peritoneo.....	1	4	1	1	3	2				5	7	12		32	
33	Tuberculose da columna vertebral.....		1									1	1		33	
34	Tuberculose articular.....														34	
	A transportar.....	848	692	407	436	196	184	3	1		1454	1313	2767			

ANNO DE 1922

FREGUESIAS SUBURBANAS

Obitos por côr e sexo

(Continuação)

NUMERO DE ORDEM	CAUSAS DE MORTE	CÔR								TOTAES			NUMERO DE ORDEM
		Branca		Parda		Preta		Ignorada		POR SEXO		GERAL	
		H	M	H	M	H	M	H	M	H	M		
	Transporte.....	848	692	407	436	196	184	3	1	1454	1313	2767	
35	Tuberculose de outros orgãos :												
	a) Tuberculose da pelle ou do tecido cellular sub-cutaneo.....												a) 35
	b) Tuberculose dos ossos (excepto columna vertebral).....	3			1					3	1	4	b)
	c) Tuberculose do systema lymphatico (excepto a dos ganglios mesentericos e retro-peritoneaes).....			2						2		2	c)
	d) Tuberculose do aparelho genito-urinario.....	1				1				2		2	d)
	e) Tuberculose de outros orgãos.....												e)
36	Tuberculose generalizada :												
	a) aguda.....		1								1	1	a) 36
	b) chronica.....	2	3		3					2	6	8	b)
37	Syphilis.....	78	50	31	29	7	13			116	92	208	37
38	Gonococcia.....		1								1	1	38
39	Ophthalmia blenorragica ou purulenta.....												39
40	Outras doenças endemicas, epidemicas ou infectuosas.....	(a) 3	(b) 2			(b) 2				5	2	7	40
	II — Doenças geraes não mencionadas acima												
41	da cavidade buccal.....	1			1					1	1	2	41
42a	do estomago.....	2	2	1		1	1			4	3	7	a) 42
42b	do figado.....	4	1	1	1		1			5	3	8	b)
43	do peritoneo, dos intestinos ou do recto.....												43
44	dos orgãos genitae da mulher.....		14		3		1				18	18	44
45	do seio.....		2				1				3	3	45
46	da pelle.....		1								1	1	46
47	de outros orgãos ou de orgãos não especificados.....	3	6	1	2					4	8	12	47
48	Tumôres não malignos ou cujo character maligno não foi especificado (excepto os tumôres dos orgãos genitae da mulher).....												48
49	Rheumatismo articular agudo febril.....	1	5	4	2					5	7	12	49
50	Rheumatismo chronico ou gotta.....	1	1	1						2	1	3	50
51	Escorbuto.....												51
52	Pellagra.....												52
53	Benberri.....												53
54	Rachitismo.....	1								1		1	54
55	Diabetes.....	5	6		1					5	7	12	55
56	Anemia, chlorose :												
	a) Anemia perniciosa.....	3	2							3	2	5	a) 56
	b) Outras anemias e chlorose.....		2	3						3	2	5	b)
57	Doenças do corpo pituitario.....												57
58	a) Bocio exophthalmico.....												a) 58
	b) Outras doenças da glandula thyroide.....												b)
59	Doenças das glandulas parathyroides.....												59
60	Doenças do thymus.....												60
	A transportar.....	956	791	451	476	207	201	3	1	1617	1472	3089	

(a) Um de parotidite infectuosa, um de infecção cryptogenica e um de leishmaniose.

(b) Um de infecção cryptogenica e um de varicella.

ANNO DE 1922

FREGUESIAS SUBURBANAS

Obitos por côr e sexo

(Continuação)

NUMERO DE ORDEM	CAUSAS DE MORTE	CÔR								TOTAES			NUMERO DE ORDEM
		Branca		Parda		Preta		Ignorada		POR SEXO		GERAL	
		H	M	H	M	H	M	H	M	H	M		
	Transporte.....	956	791	451	479	207	201	3	1	1617	1472	3089	
61	Doenças das capsulas suprarenaes (doença de Addison).....				1						1	1	61
62	Doenças do baço.....	1								1		1	62
63	a) Leucemia.....	1	1	1						2	1	3	a) 63
	b) Doença de Hodgkin.....												b) 63
64	Alcoolismo (agudo ou chronico).....	5	1	3		2				10	1	11	64
65	Envenenamentos chronicos por substancias mine- raes.....												65
66	Envenenamentos chronicos por substancias orga- nicas.....												66
67	Outras doenças geraes.....			1						1		1	67
	III — Affecções do systema nervoso e dos órgãos dos sentidos												
68	Encephalite.....												68
69	Meningite.....	45	49	20	9	8	5			73	63	136	69
70	Ataxia locomotora progressiva.....	1					1			1	1	2	70
71	Outras affecções da medulla espinhal.....	2	2			1	1			3	3	6	71
72	Hemorrhagia cerebral, apoplexia :												
	a) Hemorrhagia cerebral.....	21	21	4	14	3	5			28	40	68	a) 72
	b) Embolia ou thrombose cerebral.....	1					1			1	1	2	b) 72
73	Paralysis sem causa indicada :												
	a) Hemiplegia.....						1				1	1	a) 73
	b) Outras paralysias.....												b) 73
74	Paralysis geral.....	1								1		1	74
75	Outras formas de alienação mental.....						1				1	1	75
76	Epilepsia.....	3	3			2				5	3	8	76
77	Eclampsia (não puerperal).....			2						2		2	77
78	Convulsões das crianças.....	6	7	2	2	1	2			5	11	20	78
79	Choréa.....												79
80	Nevrite.....												80
81	Amolecimento cerebral.....		2			1				1	2	3	81
82	Outras affecções do systema nervoso.....		2								2	2	82
83	Affecções dos órgãos da visão.....												83
84	Affecções dos ouvidos ou do seio mastoideano.....			1						1		1	84
	IV — Affecções do aparelho circulatorio												
85	Pericardite.....	1	1		1					1	2	3	85
86	Endocardite ou myocardite aguda.....	2	8	4	3		1			6	12	18	86
87	Angina do peito.....	4	2		1		1			4	4	8	87
88	Outras affecções do coração.....	43	30	15	19	11	9			69	58	127	88
89	Aneurysma.....	12	2	1	2		4			13	8	21	89
90	Outras affecções das arterias — Atheroma.....	128	128	37	58	19	39	1		185	225	410	90
	A transportar.....	1233	1050	542	589	255	272	4	1	2034	1912	3946	

ANNO DE 1922

FREGUESIAS SUBURBANAS

Obitos por côr e sexo

(Continuação)

NUMERO DE ORDEM	CAUSAS DE MORTE	CÔR								TOTAES		NUMERO DE ORDEM		
		Branca		Parda		Preta		Ignorada		POR SEXO			GERAL	
		H	M	H	M	H	M	H	M	H	M			
	Transporte.....	1233	1050	542	589	255	272	4	1	2034	1912	3946		
91	Embolia ou thrombose (não cerebral).....			1		1				2			2	91
92	Affecções das veias (varices, hemorrhoides, phlebitis, etc.).....		1								1		1	92
93	Affecções do systema lymphatico (lymphangite, etc.).....	2	2	1	1	1	1			4	4		8	93
94	Hemorrhagias sem causa determinada. Outras affecções do aparelho circulatorio.....	12	6	3	6	2				17	12		29	94
	V — Affecções do aparelho respiratorio													
95	Affecções das fossas nasae e seus annexos.....													95
96	Affecções do larynge.....	2				1	1			3	1		4	96
97	Bronchite :													
	a) Aguda.....	17	17	8	10	2	2			27	29		56	a) 97
	b) Chronica.....	2	5	2	4		1			4	10		14	b) 97
	c) Sem epitheto (5 annos e abaixo).....	7	6	5	4	3	3			15	13		28	c) 97
	d) Sem epitheto (acima de 5 annos).....	1					1			1	1		2	d) 97
98	Broncho-pneumonia (inclusive bronchite capillar).....	219	211	105	122	41	46			365	379		744	98
99	Pneumonia :													
	a) lobar.....	2	2		4	1				3	6		9	a) 99
	b) sem epitheto.....	24	18	13	11	5	7		1	42	37		79	b) 99
100	Pleurisia.....	4	4	1						5	4		9	100
101	Congestão ou hemorrhagia parenchymatosa do pulmão.....	12	6	1	2	2		1		15	9		24	101
102	Gangrena do pulmão.....	3		1						4			4	102
103	Asthma.....	3	2	2	1					5	3		8	103
104	Emphysema pulmonar.....	1	1	1						2	1		3	104
105	Outras affecções do aparelho respiratorio (excepto a tísica) :													
	a) Pneumonia intersticial chronica (inclusive as affecções profissionais do aparelho pulmonar).....													a) 105
	b) Affecções do mediastino.....													b) 105
	c) Outras.....		3	2	2					2	5		7	c) 105
	VI — Affecções do aparelho digestivo													
106	Affecções da cavidade buccal ou de seus annexos.....	1								1			1	106
107	Affecções do pharynge ou das amygdalas (inclusive as affecções adenoideanas).....		1		1						2		2	107
108	Affecções do esophago.....													108
109	a) Ulcera do estomago.....	6	4	2	1		1			8	6		14	a) 109
	b) Ulcera do duodeno.....													b) 109
110	Outras affecções do estomago (excepto o cancer).....	3	5							3	5		8	110
111	Diarrhea e enterite (abaixo de 2 annos).....	541	522	247	234	100	62			888	818		1706	111
112	Diarrhea e enterite (2 annos e acima).....	97	103	57	61	27	25			181	189		370	112
113	Ancylostomose.....	17	7	8	2	1	2			26	11		37	113
	A transportar.....	2209	1976	1002	1055	442	424	4	3	3657	3458		7115	

ANNO DE 1922

FREGUESIAS SUBURBANAS

Obitos por côr e sexo

(Continuação)

NUMERO DE ORDEM	CAUSAS DE MORTE	CÔR								TOTAES			NUMERO DE ORDEM
		Branca		Parda		Preta		Ignorada		POR SEXO		GERAL	
		H	M	H	M	H	M	H	M	H	M		
	Transporte.....	2209	1976	1002	1055	442	424	4	3	3657	3458	7115	
114	Doenças produzidas por parasitas intestinaes.....	22	22	22	18	10	4			54	44	98	114
115	Appendicite e typhlite.....	5	3		1					5	4	9	115
116	a) Hernia.....	2	1		1	2				4	2	6	a) 116
	b) Obstrucção intestinal.....	3	4	2	4					5	8	13	b) 116
117	Outras affecções do intestino.....	16	24	16	13	2	7			34	44	78	117
118	Atrophia amarella aguda do figado.....			1	1					1	1	2	118
119	Tumôr hydatico do figado.....												119
120	a) Cirrhose alcoolica do figado.....	3								3		3	a) 120
	b) Cirrhose do figado não especificada como alcoolica.....	20	11	11	3	2	4			33	18	51	b) 120
121	Calculos biliares.....	1	1							1	1	2	121
122	a) Abcesso do figado.....		1								1	1	a) 122
	b) Outras affecções do figado.....	8	8	5	4	1	2			14	14	28	b) 122
123	Affecções do pancreas.....												123
124	Peritonite sem causa indicada.....	1	1							1	1	2	124
125	Outras affecções do aparelho digestivo (excepto o cancer e a tuberculose).....												125
	VII — Affecções não venereas do aparelho genito urinario e de seus annexos												
126	Nephrite aguda (comprehendidas as nephrites sem epitheto, abaixo de 10 annos).....	19	21	16	11	6	1			41	33	74	126
127	Nephrite chronica (comprehendidas as nephrites sem epitheto, acima de 10 annos).....	83	77	44	37	22	31			149	145	294	127
128	Chyluria.....												128
129	Outras affecções dos rins e de seus annexos (não comprehendidas as doenças gravidicas dos rins)....	2	3	1	3					3	6	9	129
130	Calculos das vias urinarias.....					1				1		1	130
131	Affecções da bexiga.....	1								1		1	131
132	a) Estreitamento da urethra, abcesso urinoso....	1		1						2		2	a) 132
	b) Outras affecções da urethra.....												b) 132
133	Affecções da prostata.....												133
134	Affecções não venereas dos orgãos genitaeas do homem.....												134
135	Kysto ou outros tumôres não malignos do ovario....				1		1			2		2	135
136	Salpingite ou abcesso da bacia.....		1							1	1	1	136
137	Tumôr uterino (não canceroso).....		1							1	1	1	137
138	Hemorrhagia uterina não puerperal.....												138
139	Outras affecções dos orgãos genitaeas da mulher....		1							1	1	1	139
140	Affecções não puerperaeas da mamma.....												140
	VIII — Estado puerperal												
141	Accidentes da gravidez :												
	a) Aborto.....												a) 141
	b) Prenhez ectopica.....												b) 141
	c) Outros accidentes da gravidez.....		6							6	6	6	c) 141
	A transportar.....	23	6	2162	1121	1152	488	474	4	3	4009	3791	7800

ANNO DE 1922

FREGUESIAS SUBURBANAS

Obitos por côr e sexo

(Continuação)

NUMERO DE ORDEM	CAUSAS DE MORTE	CÔR								TOTAES			NUMERO DE ORDEM					
		Branca		Parda		Preta		Ignorada		POR SEXO		GERAL						
		H	M	H	M	H	M	H	M	H	M							
	Transporte.....	23	6	21	62	11	21	48	8	47	4	3	40	09	37	91	78	00
142	Hemorragia puerperal.....			6		3										9		9
143	Outros accidentes do parto.....			2		2										4		4
144	Septicemia puerperal.....			9		3		3								15		15
145	Phlegmatia alba dolens. Embolia ou morte subita puerperaes.....							1								1		1
146	Albuminuria ou eclampsia puerperaes.....			8		2										10		10
147	Sobreperto (sem outras explicações).....																	147
148	Affecções puerperaes da mamma.....																	148
	IX — Affecções da pelle ou do tecido cellular																	
149	Gangrena.....	5	4	2		3							10	4		14		149
150	Furunculo.....	2											2			2		150
151	Flegmão, abcesso quente.....	2	2	1	1								3	3		6		151
152	Outras affecções da pelle ou de seus annexos.....		2											2		2		152
	X — Affecções dos ossos e dos orgãos da locomoção																	
153	Affecções dos ossos (excepto a tuberculose).....																	153
154	Affecções das articulações (excepto tuberculose e rheumatismo).....			1		1	1						1	2	3			154
155	Outras affecções dos ossos ou dos orgãos da locomoção.....																	155
	XI — Vicios de conformação																	
156	Vicios de conformação congenitos (não comprehendidos os nascidos mortos).....	5	8	1	4								10	12	22			156
	XII — Primeira idade																	
157	Debilidade congenita, ictericia e esclerema.....	97	58	43	35	13	10						153	103	256			157
158	Nascimento prematuro ou consequencias do parto.....	7	3	2	2								9	5	14			158
159	Outras affecções especiaes á primeira idade.....	10	9	6	3	1							17	12	29			159
160	Falta de cuidados.....																	160
	XIII — Velhice																	
161	Senilidade.....	5	7	1	8		5						6	20	26			161
	XIV — Affecções produzidas por causas exteriores																	
162	Suicídios por	Ingestão de venenos solidos ou liquidos.....																162
163		Absorpção de substancias corrosivas.....			4		1		1					6	6			163
164		Absorpção de gazes venenosos.....																164
165		Enforcamento ou estrangulação.....																165
	A transportar.....	2533	2285	1177	1216	506	495	4	3	4220	3999	8219						

ANNO DE 1922

FREGUESIAS SUBURBANAS

Obitos por côr e sexo

(Continuação)

NUMERO DE ORDEM	CAUSAS DE MORTE	CÔR								TOTAES			NUMERO DE ORDEM
		Branca		Parda		Preta		Ignorada		POR SEXO		GERAL	
		H	M	H	M	H	M	H	M	H	M		
	Transporte.....	2533	2285	1177	1216	506	495	4	3	4220	3999	8219	
166	Suicídios por	Submersão.....	1							1		1	166
167		Armas de fogo.....	4							4		4	167
168		Instrumentos cortantes ou perfurantes.....											168
169		Precipitação de um logar elevado.....											169
170		Esmagamento.....	1		1						1	1	2
171	Outros suicídios.....				1						1	1	171
172	Envenenamentos por alimentos.....												172
173	Picadas de animais peçonhentos.....		1	1						1	1	2	173
174	Outros envenenamentos agudos.....		1	1						1	1	2	174
175	Incendio.....												175
176	Queimaduras (excepto as de incendio).....	4	4	1	1	1				6	5	11	176
177	Suffocação mecânica accidental.....												177
178	Absorção de gazes irrespiraveis ou toxicos.....												178
179	Submersão accidental.....	6	1	4	2	1	1			11	4	15	179
180													
181	Traumatismos.....	1	1							1	1	2	180
	Por armas de fogo (excepto ferimentos de guerra).....												
	Por instrumentos cortantes ou perfurantes.....												181
	Por queda.....	4		2						6		6	182
182	Traumatismos em minas ou pedreiras.....			1						1		1	183
184	Traumatismos por machinas.....												184
185	Outros esmagamentos (carros, trens de ferro, bonds, etc.).....	22	1	7	5	2				31	6	37	185
186	Violencias exercidas por animais.....												186
187	Ferimentos de guerra.....	1								1		1	187
188	Execução dos civis pelos exercitos belligerantes.....												188
189	Fome ou sede.....												189
190	Frio excessivo.....												190
191	Calor excessivo.....												191
192	Raio.....				1						1	1	192
193	Outras commoções electricas.....	1				1				2		2	193
194	Homicidio por armas de fogo.....	6	1	1		3				10	1	11	194
195	Homicidio por instrumentos cortantes ou perfurantes.....	1	1	2						3	1	4	195
196	Homicidio por outros meios.....												196
197	Infanticidio												a) } b)
	a) assassinio de crianças até 7 dias de idade.....												
	b) assassinio de crianças de 8 dias a anno.....												197
198	Fractura (sem outra indicação).....			1						1		1	198
199	Outras violencias exteriores.....									1		1	199
200	Mortes violentas cuja causa é desconhecida.....	1	1							1	1	2	200
	XV — Doenças mal definidas												
201	Morte subita.....	6	1	3	2		2			9	5	14	201
202	Doença não especificada ou mal definida.....	46	31	40	44	30	23			116	98	214	202
	Total.....	2638	2329	1241	1273	544	522	4	3	4427	4127	8554	

a) De accordo com o art. 298 do Codigo Penal Brasileiro.

ab) Em obediencia á Nomenclatura Internacional de Causas de Morte.

ANNO DE 1922

FREGUESIAS URBANAS

Obitos por profissões

NUMERO DE ORDEM	CAUSAS DE MORTE	PROFISSÕES										TOTAL GERAL	NUMERO DE ORDEM	
		Comerciantes	Profissões liberais	Artistas	Operarios	Funcionarios publicos	Maritimos	Militares	Lavradores	Capitalistas	Profissão ignorada			Homens men. de 15 annos
I — Doenças endêmicas, epidêmicas e infectuosas														
1	A. Febre typhoide (typho abdominal).....	6	3	21	1	1	12	1	3	6	33	87	A	1
	B. Febres paratyphoides.....	2		3	1		2			6	17	31	B	2
2	Typho exanthematico.....													3
3	Febre recorrente.....													4
4	Melitococcia (Febre de Malta).....													5
5	A. Febre palustre (paludismo agudo).....	3		20		1		2	3	5	19	53	A	5
	B. Cachexia palustre (paludismo chronico)....	2		14			2	3	4	5	22	52	B	6
6	Variola.....	1		14			9	3		13	24	64		7
7	Sarampo.....						10			201	191	402		8
8	Escarlatina.....						1			3		4		9
9	Coqueluche.....									65	85	150		10
10	Diphtheria.....									28	32	60		11
11	Grippe: a) com complicações pulmonares dec- claradas.....	10	1	15	2	1	8	2	2	8	50	85	184	a)
	b) outras.....	12	8	38	9	1	5	2	1	12	91	169	348	b)
12	Suor maligno miliar.....													12
13	Cholera asiatico.....													13
14	Enterite choleriforme.....													14
15	Dysenteria: a) amebiana.....	1		4			3	1	1	3	11	24	a)	15
	b) bacillar.....	1	1	8			1	2		1	12	15	b)	16
	c) sem epitheto ou devida a outras causas.....	3	4	1	34	1	28			6	40	70	c)	17
16	Peste: a) bubonica.....				1								1	a)
	b) pneumonica.....													b)
	c) septicemica.....													c)
	d) sem epitheto.....													d)
17	Febre amarella.....													17
18	Espirochetose ictero-hemorrhagica.....													18
19	Lepra.....	1		9		1	1	5		3	14	34		19
20	Erysipela.....	6	1	11	1	2	1	1		4	4	19		20
21	Poliomyelite aguda.....										4	4		21
22	Encephalite lethargica.....			1							2	4		22
23	Meningite cerebro-espinhal epidemica.....	1	1	10		1	13	4		2	30	20		23
24	Infeção purulenta ou septicemia.....	4	1	29	3	1	1	1		5	18	38		24
25	Mormo e lamparão.....													25
26	Pustula maligna e carbunculo (bacillus anthra- cis).....													26
27	Raiva.....									1	3	1		27
28	Tetano.....	3		10						2	22	14		28
29	Mycoses.....	1						1			1	3		29
30	Tuberculose do aparelho respiratorio.....	233	23	5	1066	68	52	57	33	6	164	52	1182	2941
31	Tuberculose das meninges ou do systema nervoso central.....		1		4			1			19	13		38
32	Tuberculose dos intestinos ou do peritoneo.....				5			1	2		4	3	17	32
33	Tuberculose da columna vertebral.....				2						1	6		9
34	Tuberculose articular.....							1			3	4		34
	A transportar.....	290	44	6	1319	86	61	157	63	10	222	685	2106	5049

ANNO DE 1922

FREGUESIAS URBANAS

Obitos por profissões

(Continuação)

NUMERO DE ORDEM	CAUSAS DE MORTE	PROFISSÕES										TOTAL GERAL	NUMERO DE ORDEM		
		Commerciantes	Profissões liberaes	Artistas	Operarios	Funcionarios publicos	Maritimos	Militares	Lavadores	Capitalistas	Profissão ignorada			Homens men. de 15 annos	Total das mulheres
	Transporte.....	290	44	6	1319	86	61	157	63	10	222	685	2106	5049	
35	Tuberculose de outros órgãos :														
	a) Tuberculose da pelle ou do tecido celular sub-cutaneo.....				1	1			1			1		4	a) 35
	b) Tuberculose dos ossos (excepto columna vertebral).....								1		1	1	1	4	b)
	c) Tuberculose do systema lymphatico (excepto a dos ganglios mesentericos e retro-peritoneaes).....											2	3	5	c)
	d) Tuberculose do aparelho genito-urinario....	1			4							1	1	7	d)
	e) Tuberculose de outros órgãos.....				1			1						2	e)
36	Tuberculose generalizada :														
	a) aguda.....														a)
	b) chronica.....	7			2	1		2			3	2	12	29	b)
37	Syphilis.....	13	3		39	13	4	4	1	1	13	172	178	441	37
38	Gonococcia.....	2			2	1		1						6	38
39	Ophthalmia blenorragica ou purulenta.....														39
40	Outras doenças endemicas, epidemicas ou infectuosas.....					(a) 1		(b) 4			(c) 1	(b) 1	(d) 3	10	40
	II — Doenças geraes não mencionadas acima														
41	da cavidade buccal.....				13	3	1	2	2	1	1		4	27	41
42a	do estomago.....	10	1		40	3	5		4		5		29	97	a) 42
42b	do figado.....		1		7	2		3	1		2		17	33	b)
43	Cancer ou do peritoneo, dos intestinos ou do recto.....	3	2		3	2		1			2	1	14	28	43
44	outros dos órgãos genitae da mulher.....												103	103	44
45	tumôres do seio.....												15	15	45
46	malgnos da pelle.....		1		1	1		1			1		10	15	46
47	de outros órgãos ou de órgãos não especificados.....	15	5	1	36	3	2	2	3	1	11	1	68	148	47
48	Tumôres não malignos ou cujo caracter maligno não foi especificado (excepto os tumôres dos órgãos genitae da mulher).....	2			3	1						1	4	11	48
49	Rheumatismo articular agudo febril.....				8		1				2	5	20	36	49
50	Rheumatismo chronico ou gotta.....				1			1					1	3	50
51	Escorbuto.....										1	1	6	8	51
52	Pellagra.....														52
53	Beriberi.....										1		1	2	53
54	Rachitismo.....											1	3	4	54
55	Diabetes.....	16	6	1	12	2		1	1	1	4	1	42	87	55
56	Anemia, chlorose :														
	a) Anemia perniciosa.....		1		3				1		1	1	4	11	a) 56
	b) Outras anemias e chlorose.....				1						1	1	6	9	b)
57	Doenças do corpo pituitario.....														57
58	a) Bocio exophthalmico.....	1											2	3	a) 58
	b) Outras doenças da glandula thyroide.....											1	1	2	b)
59	Doenças das glandulas parathyroides.....														59
60	Doenças do thymus.....											4		4	60
	A transportar.....	360	64	8	1496	120	74	180	78	14	272	883	2654	6203	

(a) Um de infecção cryptogenica.

(b) Varicella.

(c) Granuloma venereo.

(d) Um de infecção cryptogenica, 1 de leishmaniose e 1 de varicella.

ANNO DE 1922

FREGUESIAS URBANAS

Obitos por profissões

(Continuação)

NUMERO DE ORDEM	CAUSAS DE MORTE	PROFISSÕES										TOTAL GERAL	NUMERO DE ORDEM		
		Comerciantes	Profissões liberaes	Artistas	Operarios	Funcionarios publicos	Maritimos	Militares	Lavradores	Capitalistas	Profissão ignorada			Homens men. de 15 annos	Total das mulheres
	Transporte.....	360	64	8	1496	120	74	180	78	14	272	883	2654	6203	
61	Doenças das capsulas suprarenacs (doença de Addison).....				1							1		2	61
62	Doenças do baço.....				1							1		2	62
63	a) Leucemia.....				1				1			1		3	a) 63
	b) Doença de Hodgkin.....				1									1	b) 63
64	Alcoolismo (agudo ou chronico).....	3			20		1				4		7	35	64
65	Envenenamentos chronicos por substancias mine- raes.....												2	2	65
66	Envenenamentos chronicos por substancias or- ganicas.....														66
67	Outras doenças geraes.....	1			1		1				1		5	9	67
	III — Affecções do systema nervoso e dos orgãos dos sentidos														
68	Encephalite.....	2										4	7	13	68
69	Meningite.....	6	4		15		1	6	1		2	137	137	309	69
70	Ataxia locomotora progressiva.....	6			6	1					3		4	20	70
71	Outras affecções da medulla espinhal.....	5	1		15			1		1	1		14	38	71
72	Hemorrhagia cerebral, apoplexia:														
	a) Hemorrhagia cercbral.....	29	8	1	47	13	3	7	3	5	31	3	114	264	a) 72
	b) Embolia ou thrombose cerebral.....	2			11	2	1				3	1	24	44	b) 72
73	Paralysis sem causa indicada:														
	a) Hemiplegia.....											1	9	10	a) 73
	b) Outras paralyrias.....												1	1	b) 73
74	Paralysis geral.....	4			17	3	1				6		7	38	74
75	Outras formas de alienação mental.....				3								2	5	75
76	Epilepsia.....	3		1	8						6	3	9	30	76
77	Eclampsia (não puerperal).....												2	2	77
78	Convulsões das crianças.....											18	13	31	78
79	Choréa.....												1	1	79
80	Nevrite.....	2	1		7	1			1				18	30	80
81	Amollecimento cerebral.....	1	1		2						1		4	9	81
82	Outras affecções do systema nervoso.....				2								2	11	82
83	Affecções dos orgãos da visão.....													1	83
84	Affecções dos ouvidos ou do scio mastoideano.....		1										2	4	84
	IV — Affecções do aparelho circulatorio														
85	Pericardite.....				7	2		1	1		1	1	7	20	85
86	Endocardite ou myocardite aguda.....	5			20	3	1		1	2	3	3	17	55	86
87	Angina do peito.....	7	1		6	4	1	2			1	2	9	33	87
88	Outras affecções do coração.....	40	7	1	126	17	9	10	7	8	32	3	215	475	88
89	Aneurysma.....	17	3		34	4	4	3	1	1	9		14	90	89
90	Outras affecções das arterias-Atheronia.....	111	25	4	214	54	14	19	11	23	71		678	1224	90
	A transportar.....	604	116	15	2061	224	111	229	105	55	448	1063	3991	9022	

ANNO DE 1922

FREGUESIAS URBANAS

Obitos por profissões

(Continuação)

NUMERO DE ORDEM	CAUSAS DE MORTE	PROFISSÕES										TOTAL GERAL	NUMERO DE ORDEM		
		Comerciantes	Profissões liberais	Artistas	Operarios	Funcionarios publicos	Maritimos	Militares	Lavradores	Capitalistas	Profissão ignorada			Homens men. de 15 annos	Total das mulheres
	Transporte.....	604	116	15	2061	224	111	229	105	55	448	1063	3991	9022	
91	Embolia ou thrombose (não cerebral).....	1										1	5	7	91
92	Affecções das veias (varices, hemorrhoides, phlebitis, etc.).....														92
93	Affecções do systema lymphatico (lymphangite, etc.).....	1			1							2	4	8	93
94	Hemorragias sem causa determinada. Outras affecções do aparelho circulatorio.....	5	3		10	4	2		1	2	3	4	46	80	94
	V — Affecções do aparelho respiratorio														
95	Affecções das fossas nasae e seus annexos.....														95
96	Affecções do larynge.....				1		1					3	3	8	96
97	Bronchite :														
	a) Aguda.....					1						23	22	46	a) 97
	b) Chronica.....	2			6	1	1		2		1		3	16	b) 97
	c) Sem epitheto (5 annos e abaixo).....											19	17	36	c) 97
	d) Sem epitheto (acima de 5 annos).....												1	1	d) 97
98	Broncho-pneumonia (inclusive bronchite capillar).....	6	2		25	4	1	8			8	537	537	1128	98
99	Pneumonia :														
	a) lobar.....	2			16	2		9	3		4	5	15	56	a) 99
	b) sem epitheto.....	9			55	5		5	1		12	43	75	205	b) 99
100	Pleurisia.....	5	2		17	2	4				3	15	13	61	100
101	Congestão ou hemorragia parenchymatosa do pulmão.....	13	1		23	2	2	2			8	10	36	97	101
102	Gangrena do pulmão.....	2				1			1			1		5	102
103	Asthma.....	1			5		1				5	1	2	15	103
104	Emphysema pulmonar.....	2			3	1			1		1		1	9	104
105	Outras affecções do aparelho respiratorio (excepto a tísica) :														
	a) Pneumonia intersticial chronica (inclusive as affecções profissionais do aparelho pulmonar).....				2								2	4	a) 105
	b) Affecções do mediastino.....				3									3	b) 105
	c) Outras.....	1	1		4			1					2	9	c) 105
	VI — Affecções do aparelho digestivo														
106	Affecção da cavidade buccal ou de seus annexos.....				1							1		2	106
107	Affecções do pharynge ou das amygdalas (inclusive as affecções adenoideanas).....				2		1					3	2	8	107
108	Affecções do esophago.....				6							1		7	108
109	a) Ulcera do estomago.....	7	3	1	16	3	1		1	1	1		14	48	a) 109
	b) Ulcera do duodeno.....	1			1		1				2	1	2	8	b) 109
110	Outras affecções do estomago (excepto o cancer).....				7	2						1	9	19	110
111	Diarrhea e enterite (abaixo de 2 annos).....											1089	965	2054	111
112	Diarrhea e enterite (2 annos e acima).....	18	2		63	6	2	1	6	1	20	163	250	532	112
113	Ancylostomose.....				5	1			2			1	2	7	113
	A transportar.....	680	130	16	2333	259	128	255	123	59	517	2988	6024	13512	

ANNO DE 1922

FREGUESIAS URBANAS

Obitos por profissões

(Continuação)

NUMERO DE ORDEM	CAUSAS DE MORTE	PROFISSÕES										TOTAL GERAL	NUMERO DE ORDEM		
		Comerciantes	Profissões liberaes	Artistas	Operarios	Funcionarios publicos	Maritimos	Militares	Lavradores	Capitalistas	Profissão ignorada			Homens men. de 15 annos	Total das mulheres
	Transporte.....	680	130	16	2333	259	128	255	123	59	517	2988	6024	13512	
114	Doenças produzidas por parasitas intestinaes.....				2						1	28	30	61	114
115	Appendicite e typhlite.....	9	3		12	1	5	6	1		7	6	26	76	115
116	a) Hernia.....	5	1		8	1		2	1		2	2	7	29	a) 116
	b) Obstrucção intestinal.....				4	2	1				5	3	20	35	b)
117	Outras affecções do intestino.....	3	3		11	2		3			7	34	57	120	117
118	Atrophia amarella aguda do figado.....											1	1	2	118
119	Tumôr hydatico do figado.....														119
120	a) Cirrhose alcoolica do figado.....				6						3		1	10	a) 120
	b) Cirrhose do figado não especificada como alcoolica.....	7	3	1	45	3	1	2	3	1	8	2	41	117	b)
121	Calculos biliares.....							1			1		10	12	121
122	a) Abcesso do figado.....				2	1			1				2	6	a) 122
	b) Outras affecções do figado.....	6	1		14	2		1			2	5	26	57	b)
123	Affecções do pancreas.....														123
124	Peritonite sem causa indicada.....				11						1		9	21	124
125	Outras affecções do aparelho digestivo (excepto o cancer e a tuberculose).....														125
	VII — Affecções não venereas do aparelho genito urinario e de seus annexos														
126	Nephrite aguda (comprehendidas as nephrites sem epitheto, abaixo de 10 annos).....	1			5	2	1	1			4	54	56	124	126
127	Nephrite chronica (comprehendidas as nephrites sem epitheto, acima de 10 annos).....	78	25	2	204	42	21	12	24	2	64	10	379	863	127
128	Chyluria.....				1									1	128
129	Outras affecções dos rins e de seus annexos (não comprehendidas as doenças gravidicas dos rins).....	1			7	1		1	1		3	6	23	43	129
130	Calculos das vias urinarias.....	1			3							1	1	6	130
131	Affecções da bexiga.....				4	1							1	6	131
132	a) Estreitamento da urethra, abcesso urinoso...	3	1	1	5	1					4			15	a) 132
	b) Outras affecções da urethra.....				3	2		1		1				7	b)
133	Affecções da prostata.....	2			2			1			2			7	133
134	Affecções não venereas dos órgãos genitae do homem.....														134
135	Kysto ou outros tumôres não malignos do ovario.....												3	3	135
136	Salpingite ou abcesso da bacia.....												22	22	136
137	Tumôr uterino (não canceroso).....												12	12	137
138	Hemorrhagia uterina não puerperal.....														138
139	Outras affecções dos órgãos genitae da mulher.....												8	8	139
140	Affecções não puerperae da mamma.....														140
	VIII — Estado puerperal														
141	Accidentes da gravidez :														
	a) Aborto.....												3	3	a) 141
	b) Prenhez ectopica.....												1	1	b)
	c) Outros accidentes da gravidez.....												8	8	c)
	A transportar.....	796	167	20	2682	320	157	286	154	63	631	3140	6771	15187	

ANNO DE 1922

FREGUESIAS URBANAS

Obitos por profissões

(Continuação)

NUMERO DE ORDEM	CAUSAS DE MORTE	PROFISSÕES										TOTAL GERAL	NUMERO DE ORDEM		
		Comerciantes	Profissões liberaes	Artistas	Operarios	Funcionarios publicos	Maritimos	Militares	Lavadores	Capitalistas	Profissão ignorada			Homens men. de 15 annos	Total das mulheres
	Transporte.....	796	167	20	2682	320	157	286	154	63	631	3140	6771	15187	
142	Hemorragia puerperal.....												14	14	142
143	Outros accidentes do parto.....												13	13	143
144	Septicemia puerperal.....												77	77	144
145	Phlegmatia alba dolens. Embolia ou morte subita puerperaes.....												5	5	145
146	Albuminuria ou eclampsia puerperaes.....												33	33	146
147	Sobreparto (sem outras explicações).....														147
148	Affecções puerperaes da mamma.....														148
	IX — Affecções da pelle ou do tecido cellular														
149	Gangrena.....	1	1		5		1				4	3	26	41	149
150	Furunculo.....	1			2	2						2	9	16	150
151	Flegmão, abcesso quente.....	1	1		6	2						8	15	33	151
152	Outras affecções da pelle ou de seus annexos.....	1			2			1			2		4	10	152
	X — Affecções dos ossos e dos órgãos da locomoção														
153	Affecções dos ossos (excepto a tuberculose).....	1			3								2	6	153
154	Affecções das articulações (excepto tuberculose e rheumatismo).....												4	4	154
155	Outras affecções dos ossos ou dos órgãos da locomoção.....										1			1	155
	XI — Vicios de conformação														
156	Vicios de conformação congenitos (não comprehendidos os nascidos mortos).....				1							21	18	40	156
	XII — Primeira idade														
157	Debilidade congenita, ictericia e esclerema.....											238	190	428	157
158	Nascimento prematuro ou consequencias do parto.....											22	13	35	158
159	Outras affecções especiaes á primeira idade.....											29	32	61	159
160	Falta de cuidados.....											1	2	3	160
	XIII — Velhice														
161	Senilidade.....	1			16	3		2	1	1	13		64	101	161
	XIV — Affecções produzidas por causas exteriores														
162	Suicidios por Ingestão de venenos solidos ou liquidos.....	1											4	5	162
163	Absorção de substancias corrosivas.....	4	2		6	2						1	9	24	163
164	Absorção de gazes venenosos.....														164
165	Enforcamento ou estrangulação.....	3			3		2	1			1		2	12	165
	A transportar.....	810	171	20	2726	329	160	289	156	64	653	3464	7307	16149	

ANNO DE 1922

FREGUESIAS URBANAS

Obitos por profissões

(Continuação)

NUMERO DE ORDEM	CAUSAS DE MORTE	PROFISSÕES										TOTAL GERAL	NUMERO DE ORDEM			
		Comerciantes	Profissões liberaes	Artistas	Operarios	Funcionarios publicos	Maritimos	Militares	Lavradores	Capitalistas	Profissão ignorada			Homens men. de 15 annos	Total das mulheres	
	Transporte.....	810	171	20	2726	329	160	289	156	64	653	3464	7307	16149		
166	Suicídios por {	Submersão				1	1						4	6	166	
167		Armas de fogo....	5	4		10	4	1	5		2	6		3	40	167
168		Instrumentos cortantes ou perfurantes.....		1		4								1	6	168
169		Precipitação de um logar elevado.....				1		1						2	4	169
170		Esmagamento.....	1			3									4	170
171	Outros suicídios.....												10	10	171	
172	Envenenamentos por alimentos.....				2								1	3	172	
173	Picadas de animaes peçonhentos.....														173	
174	Outros envenenamentos agudos.....		1		1								1	3	174	
175	Incendio.....				1									1	175	
176	Queimaduras (excepto as de incendio).....				6		2						12	38	176	
177	Suffocação mecanica accidental.....				1								1	2	177	
178	Absorção de gazes irrespiraveis ou toxicos.....										1	1	4	6	178	
179	Submersão accidental.....	2			16		4	3			13	7	2	47	179	
180	Traumatismos {	Por armas de fogo (excepto ferimentos de guerra).....	1		3			4					4	12	180	
181		Por instrumentos cortantes ou perfurantes.....	1		1						1			3	181	
182		Por quéda.....	4			29		1	1		6	9	8	58	182	
183	Traumatismos em minas ou pedreiras.....				7									7	183	
184	Traumatismos por machinas.....				5									5	184	
185	Outros esmagamentos (carros, trens de ferre, bonds, etc.).....	16		1	120	8	2	9	1		49	50	38	294	185	
186	Violencias exercidas por animaes.....	1						1						2	186	
187	Ferimentos de guerra.....				2			21	1			2	2	28	187	
188	Execução dos civis pelos exercitos belligerantes..														188	
189	Fome ou sede.....											1		1	189	
190	Frio excessivo.....														190	
191	Calor excessivo.....					1								2	191	
192	Raio.....														192	
193	Outras commoções electricas.....				8								1	9	193	
194	Homicidio por armas de fogo.....	12	1		27	1	3	3	1		6		5	59	194	
195	Homicidio por instrumentos cortantes ou perfurantes.....	2			10		1	1			4		3	21	195	
196	Homicidio por outros meios.....						1							1	196	
197	Infanticidio {	a) assassinio de crianças até 7 dias de idade.....													a) 197	
		b) assassinio de crianças de 8 dias a um anno.....													b) 197	
198	Fractura (sem outra indicação).....				1						1	2	1	5	198	
199	Outras violencias exteriores.....											1	2	3	199	
200	Mortes violentas cuja causa é desconhecida.....	1	1		5		1				2	2	2	14	200	
XV — Doenças mal definidas																
201	Morte subita.....	4			16	2	3				6		12	43	201	
202	Doença não especificada ou mal definida.....	5			30	2	2			1	20	23	62	145	202	
	Total.....	865	179	21	3035	348	183	337	159	67	769	3581	7511	17055		

a) De accordo com o art. 298 do Código Penal Brasileiro.

ab) Em obediencia á Nomenclatura Internacional de Causas de Morte.

ANNO DE 1922

FREGUESIAS SUBURBANAS

Obitos por profissões

NUMERO DE ORDEM	CAUSAS DE MORTE	PROFISSÕES									TOTAL GERAL	NUMERO DE ORDEM			
		Comerciantes	Profissões liberaes	Artistas	Operarios	Funcionarios publicos	Maritimos	Militares	Lavradores	Capitalistas			Profissão ignorada	Homens men. de 15 annos	Total das mulheres
I — Doenças endemicas, epidemicas e infectuosas															
1	A. Febre typhoide (typho abdominal).....	1	1	4	2	1	3	2	2	22	A	1			
2	B. Febres paratyphoides.....	2	2	2	1	4	3	12	B	2					
3	Typho exanthematico.....									7		3			
4	Febre recorrente.....									4		3			
5	Melitococcia (Febre de Malta).....									4		4			
6	A. Febre palustre (paludismo agudo).....	1	10	2	11	5	82	97	208	A	5				
7	B. Cachexia palustre (paludismo chronico).....		3	1	4	1	7	29	45	B	6				
8	Variola.....	1	7	9	5	20	11	53	6						
9	Sarampo.....				1	131	119	251	7						
10	Escarlatina.....								8						
11	Coqueluche.....							49	62	111	9				
12	Diphtheria.....							16	18	34	10				
13	Grippe. { a) com complicações pulmonares de- claradas.....	2	1	9	3	1	2	1	5	40	39	103 a)			
14	b) outras.....			23	7	1	1	3	2	13	80	146 b)			
15	Suor maligno miliar.....											12			
16	Cholera asiatico.....											13			
17	Enterite choleriforme.....											14			
18	Dysenteria... { a) amebiana.....			1	1			1	6	4	13	15 a)			
19	b) bacillar.....							4	9	8	21	15 b)			
20	c) sem epitheto ou devida a outras causas.....			2	1	1	1	1	41	50	97	15 c)			
21	Peste. { a) bubonica.....											16 a)			
22	b) pneumonica.....											16 b)			
23	c) septicemica.....											16 c)			
24	d) sem epitheto.....											16 d)			
25	Febre amarella.....											17			
26	Espirochetose ictero-hemorrhagica.....											18			
27	Lepra.....			1				3	2	6	19				
28	Erysipela.....		1						4	10	15	20			
29	Poliomyelite aguda.....									1	1	21			
30	Encephalite lethargica.....											22			
31	Meningite cerebro-espinhal epidemica.....		1	8	1	14			6	7	37	23			
32	Infecção purulenta ou septicemia.....			7					2	6	9	24			
33	Mormo e lamparão.....											25			
34	Pustula maligna e carbunculo (bacillus anthracis).....											26			
35	Raiva.....			1								1	27		
36	Tetano.....	1		3					3	23	14	44	28		
37	Mycoses.....										2	2	29		
38	Tuberculose do aparelho respiratorio.....	50	7	1	373	57	16	16	27	1	130	25	661	1364	30
39	Tuberculose das meninges ou do systema nervoso central.....										7	7	14	31	
40	Tuberculose dos intestinos ou do peritoneo.....	1			1		1		1	1	7	12	12	32	
41	Tuberculose da columna vertebral.....										1	1	1	33	
42	Tuberculose articular.....													34	
	A transportar.....	59	9	3	454	75	19	45	49	4	178	559	1313	2767	

ANNO DE 1922

FREQUÊSIAS SUBURBANAS

Obitos por profissões

(Continuação)

NUMERO DE ORDEM	CAUSAS DE MORTE	PROFISSÕES										TOTAL GERAL	NUMERO DE ORDEM		
		Comerciantes	Profissões liberais	Artistas	Operarios	Funcionarios publicos	Maritimos	Militares	Lavradores	Capitalistas	Profissão ignorada			Homens men. de 15 annos	Total das mulheres
	Transporte.....	59	9	3	454	75	19	45	49	4	178	559	1313	2767	
35	Tuberculose de outros orgãos :														
	a) Tuberculose da pelle ou do tecido cellular subcutaneo.....														a) 35
	b) Tuberculose dos ossos (excepto columna vertebral).....				1							2	1	4	b)
	c) Tuberculose do systema lymphatico (excepto a dos ganglios mesentericos e retro-peritoneaes).....				1							1		2	c)
	d) Tuberculose do apparelho genito-urinario.....					1			1					2	d)
	e) Tuberculose de outros orgãos.....														e)
36	Tuberculose generalizada :														
	a) aguda.....											1	1	2	a) 36
	b) chronica.....					1						6	8	14	b)
37	Syphilis.....	5	2		8	3	1		1	1	8	87	92	208	37
38	Gonococcia.....												1	1	38
39	Ophthalmia blenorragica ou purulenta.....														39
40	Outras doencas endemicas, epidemicas ou infectuosas.....		(a) 1		(b) 2							(c) 2	(c) 2	7	40
	II — Doencas geraes não mencionadas acima														
41	da cavidade buccal.....				1								1	2	41
42a	do estomago.....	1			2				1				3	7	a) 42
42b	do figado.....	1			2				1		1		3	8	b)
43	Cancer ou recto.....														43
44	outros dos orgãos genitae da mulher.....												18	18	44
45	tumôres do seio.....												3	3	45
46	malignos da pelle.....												1	1	46
47	de outros orgãos ou de orgãos não especificados.....				3							1	8	12	47
48	Tumôres não malignos ou cujo character maligno não foi especificado (excepto os tumôres dos orgãos genitae da mulher).....														48
49	Rheumatismo articular agudo febril.....								1		3	1	7	12	49
50	Rheumatismo chronico ou gotta.....							1			1		1	3	50
51	Escorbuto.....														51
52	Pellagra.....														52
53	Berberi.....														53
54	Rachitismo.....											1		1	54
55	Diabetes.....	1			2	2							7	12	55
56	Anemia, chlorose :														
	a) Anemia perniciosa.....	1			1							1	2	5	a) 56
	b) Outras anemias e chlorose.....										1	2	2	5	b)
57	Doencas do corpo pituitario.....														57
58	a) Bocio exophthalmico.....														a) 58
	b) Outras doencas da glandula thyroide.....														b)
59	Doencas das glandulas parathyroides.....														59
60	Doencas do thymus.....														60
	A transportar.....	68	12	3	477	82	20	46	54	5	192	658	1472	3089	

(a) Infecção cryptogenica.

(b) Um de parotidite infectuosa e um de leishmaniose.

(c) Um de varicella e um de infecção cryptogenica.

ANNO DE 1922

FREGUESIAS SUBURBANAS

Obitos por profissões

(Continuação)

NUMERO DE ORDEM	CAUSAS DE MORTE	PROFISSÕES										TOTAL GERAL	NUMERO DE ORDEM		
		Commerciantes	Profissões liberas	Artistas	Operarios	Funcionarios publicos	Maritimos	Militares	Lavradores	Capitalistas	Profissão ignorada			Homens men. de 15 annos	Total das mulheres
	Transporte.....	68	12	3	477	82	20	46	54	5	192	658	1472	3089	
61	Doenças das capsulas suprarenaes (doença de Addison).....											1	1	1	61
62	Doenças do baço.....				1									1	62
63	a) Leucemia.....											2	1	3	a) 63
	b) Doença de Hodgkin.....														b) 63
64	Alcoolismo (agudo ou chronico).....				4	1			2		3		1	11	64
65	Envenenamentos chronicos por substancias mineraes.....														65
66	Envenenamentos chronicos por substancias organicas.....														66
67	Outras doenças geraes.....										1			1	67
	III — Affecções do systema nervoso e dos órgãos dos sentidos														
68	Encephalite.....														68
69	Meningite.....				1			5			1	66	63	136	69
70	Ataxia locomotora progressiva.....		1										1	2	70
71	Outras affecções da medulla espinhal.....					2					1		3	6	71
72	Hemorrhagia cerebral, apoplexia :														
	a) Hemorrhagia cerebral.....	3			10	4	1	1	2	1	4	2	40	68	a) 72
	b) Embolia ou thrombose cerebral.....						1						1	2	b) 72
73	Paralysis sem causa indicada :														
	a) Hemiplegia.....												1	1	a) 73
	b) Outras paralysisas.....														b) 73
74	Paralysis geral.....				1									1	74
75	Outras formas de alienação mental.....												1	1	75
76	Epilepsia.....				3				1			1	3	8	76
77	Eclampsia (não puerperal).....											2		2	77
78	Convulsões das crianças.....											9	11	20	78
79	Choréa.....														79
80	Nevrite.....														80
81	Amolecimento cerebral.....								1				2	3	81
82	Outras affecções do systema nervoso.....												2	2	82
83	Affecções dos órgãos da visão.....														83
84	Affecções dos ouvidos ou do seio mastoideano.....											1		1	84
	IV — Affecções do aparelho circulatorio														
85	Pericardite.....										1		2	3	85
86	Endocardite ou myocardite aguda.....				2	1					2	1	12	18	86
87	Angina do peito.....		1		1	1							4	8	87
88	Outras affecções do coração.....	4			26	8	3	2	6		18	2	58	127	88
89	Aneurysma.....	1			4	2	2	1			2	1	8	21	89
90	Outras affecções das arterias — Atheroma.....	11			62	20	8	3	25	6	50		225	410	90
	A transportar.....	87	14	3	592	121	36	58	91	12	275	745	1912	3946	

ANNO DE 1922

FREGUESIAS SUBURBANAS

Obitos por profissões

(Continuação)

NUMERO DE ORDEM	CAUSAS DE MORTE	PROFISSÕES										TOTAL GERAL	NUMERO DE ORDEM		
		Comerciantes	Profissões liberaes	Artistas	Operarios	Funcionarios publicos	Maritimos	Militares	Lavradores	Capitalistas	Profissão ignorada			Homens men. de 15 annos	Total das mulheres
	Transporte.....	87	14	3	592	121	36	58	91	12	275	745	1912	3946	
91	Embolia ou thrombose (não cerebral).....				1						1			2	91
92	Affecções das veias (varices, hemorrhoides, phlebite, etc.).....												1	1	92
93	Affecções do systema lymphatico (lymphangite, etc.).....						1					3	4	8	93
94	Hemorrhagias sem causa determinada. Outras affecções do appaello circulatorio.....	1			5	1		1	2	1	5	1	12	29	94
	V — Affecções do appaello respiratorio														
95	Affecções das fossas nasae e seus annexos.....														95
96	Affecções do larynge.....										1	2	1	4	96
97	Bronchite :														
	a) Aguda.....											27	29	56	a) 97
	b) Chronica.....				2						1	1	10	14	b) 97
	c) Sem epitheto (5 annos e abaixo).....											15	13	28	c) 97
	d) Sem epitheto (acima de 5 annos).....											1	1	2	d) 97
98	Broncho-pneumonia (inclusive bronchite capillar).....	1			6	1	3	1	1	1	4	347	379	744	98
99	Pneumonia :														
	a) lobar.....				1	1					1		6	9	a) 99
	b) sem epitheto.....	3			11	4		2	1		6	15	37	79	b) 99
100	Pleurisia.....	1			2		1					1	4	9	100
101	Congestão ou hemorrhagia parenchymatosa do pulmão.....	4			2	1	1		5		1	1	9	24	101
102	Gangrena do pulmão.....				2						2			4	102
103	Asthma.....				2					1	1	1	3	8	103
104	Empysema pulmonar.....								1		1		1	3	104
105	Outras affecções do appaello respiratorio (excepto a tistica) :														
	a) Pneumonia intersticial chronica (inclusive as affecções profissionaes do appaello pulmonar).....														a) 105
	b) Affecções do mediastino.....														b) 105
	c) Outras.....				1							1	5	7	c) 105
	VI — Affecções do appaello digestivo														
106	Affecções da cavidade buccal ou de seus annexos.....											1		1	106
107	Affecções do pharynge ou das amygdalas (inclusive as affecções adenoideanas).....												2	2	107
108	Affecções do esophago.....														108
109	a) Ulcera do estomago.....	1				2			2	1	2		6	14	a) 109
	b) Ulcera do duodeno.....														b) 109
110	Outras aff. do estomago (excepto o cancer).....				1							2	5	8	110
111	Diarrhéa e enterite (abaixo de 2 annos).....											888	818	1706	111
112	Diarrhéa e enteritc (2 annos e acima).....		1		5	1			1		4	169	189	370	112
113	Ancylostomose.....				2						1	19	11	37	113
	A transportar.....	98	15	3	635	132	42	62	109	15	306	2240	3458	7115	

ANNO DE 1922

FREGUESIAS SUBURBANAS

Obitos por profissões

(Continuação)

NUMERO DE ORDEM	CAUSAS DE MORTE	PROFISSÕES											TOTAL GERAL	NUMERO DE ORDEM	
		Comerciantes	Profissões liberaes	Artistas	Operarios	Funcionarios publicos	Marítimos	Militares	Lavradores	Capitalistas	Profissão ignorada	Homens men. de 15 annos			Total das mulheres
	Transporte.....	98	15	3	635	132	42	62	109	15	306	2240	3458	7115	
114	Doenças produzidas por parasitas intestinaes.....											54	44	98	114
115	Appendicite e typhlite.....				3	1						1	4	9	115
116	a) Hernia.....				1	1						1	2	6	a) 116
	b) Obstrucção intestinal.....				3							1	8	13	b)
117	Outras affecções do intestino.....				3	1			2		7	21	44	78	117
118	Atrophia amarella aguda do figado.....					1							1	2	118
119	Tumôr hydatico do figado.....														119
120	a) Cirrhose alcoolica do figado.....	1			1							1		3	a) 120
	b) Cirrhose do figado não especificada como alcoolica.....				14	1	1		2		12	3	18	51	b)
121	Calculos biliaries.....										1		1	2	121
122	a) Abcesso do figado.....												1	1	a) 122
	b) Outras affecções do figado.....	1			6	1		2			4		14	28	b)
123	Affecções do pancreas.....														123
124	Peritonite sem causa indicada.....										1		1	2	124
125	Outras affecções do aparelho digestivo (excepto o cancer e a tuberculose).....														125
	VII — Affecções não venereas do aparelho genito urinario e de seus annexos														
126	Nephrite aguda (comprehendidas as nephrites sem epitheto, abaixo de 10 annos).....			1		1			2		4	33	33	74	126
127	Nephrite chronica (comprehendidas as nephrites sem epitheto, acima de 10 annos).....	11	3		50	10	5	6	19	2	37	6	145	294	127
128	Chyluria.....														128
129	Outras affecções dos rins e de seus annexos (não comprehendidas as doenças gravidicas dos rins).....								1			2	6	9	129
130	Calculos das vias urinarias.....					1								1	130
131	Affecções da bexiga.....				1									1	131
132	a) Estreitamento da urethra, abcesso urinoso							1			1			2	a) 132
	b) Outras affecções da urethra.....														b)
133	Affecções da prostata.....														133
134	Affecções não venereas dos órgãos genitais do homem.....														134
135	Kysto ou outros tumôres não malignos do ovario.....											2		2	135
136	Salpingite ou abcesso da bacia.....											1		1	136
137	Tumôr uterino (não canceroso).....											1		1	137
138	Hemorragia uterina não puerperal.....														138
139	Outras affecções dos órgãos genitais da mulher.....											1		1	139
140	Affecções não puerperaes da mamma.....														140
	VIII — Estado puerperal														
141	Accidentes da gravidez :														
	a) Aborto.....														a) 141
	b) Prenhez ectopica.....														b)
	c) Outros accidentes da gravidez.....											6		6	c)
	A transportar.....	111	18	4	717	150	48	71	135	17	376	2362	3791	7800	

ANNO DE 1922

FREGUESIAS SUBURBANAS

Obitos por profissões

(Continuação)

NUMERO DE ORDEM	CAUSAS DE MORTE	PROFISSÕES										TOTAL GERAL	NUMERO DE ORDEM				
		Commerciantes	Profissões liberais	Artistas	Operarios	Funcionarios publicos	Maritimos	Militares	Lavradores	Capitalistas	Profissão ignorada			Homens men. de 15 annos	Total das mulheres		
	Transporte.....	111	18	4	717	150	48	71	135	17	376	2362	3791	7800			
142	Hemorragia puerperal.....												9	9	142		
143	Outros accidentes do parto.....												4	4	143		
144	Septicemia puerperal.....												15	15	144		
145	Phlegmatia alba dolens. Embolia ou morte subita puerperas.....												1	1	145		
146	Albuminuria ou eclampsia puerperas.....												10	10	146		
147	Sobrepardo (sem outras explicações).....														147		
148	Affecções puerperas da mamma.....														148		
	IX — Affecções da pelle ou do tecido celluilar																
149	Gangrena.....	1			3		1					5	4	14	149		
150	Furunculo.....											2		2	150		
151	Flegmão, abcesso quente.....					1						2	3	6	151		
152	Outras affecções da pelle ou de seus annexos.....												2	2	152		
	X — Affecções dos ossos e dos orgãos da locomoção																
153	Affecções dos ossos (excepto a tuberculose).....														153		
154	Affecções das articulações (excepto tuberculose e rheumatismo).....								1				2		154		
155	Outras affecções dos ossos ou dos orgãos da locomoção.....														155		
	XI — Vicios de conformação																
156	Vicios de conformação congenitos (não comprehendidos os nascidos mortos).....												10	12	22	156	
	XII — Primeira idade																
157	Debilidade congenita, ictericia e esclerema.....												153	103	256	157	
158	Nascimento prematuro ou consequencias do parto.....												9	5	14	158	
159	Outras affecções especiaes á primeira idade.....												17	12	29	159	
160	Falta de cuidados.....														160		
	XIII — Velhice																
161	Senilidade.....	3					1		1		1		20	26	161		
	XIV — Affecções produzidas por causas exteriores																
162	Suicídios por														162		
163		Ingestão de venenos solidos ou liquidos.....													6	163	
164		Absorção de substancias corrosivas.....														6	164
164		Absorção de gazes venenosos.....															164
165	Enforcamento ou estrangulação.....															165	
	A transportar.....	115	18	4	720	151	50	71	137	17	377	2560	3999	8219			

ANNO DE 1922

FREGUESIAS SUBURBANAS

Obitos por profissões

(Continuação)

NUMERO DE ORDEM	CAUSAS DE MORTE	PROFISSÕES										TOTAL GERAL	NUMERO DE ORDEM			
		Commerciantes	Profissões liberas	Artistas	Operarios	Funcionarios publicos	Maritimos	Militares	Lavadores	Capitalistas	Profissão ignorada			Homens men. de 15 annos	Total das mulheres	
	Transporte.....	115	18	4	720	151	50	71	137	17	377	2560	3999	8219		
166	Suicidios por { Submersão..... Armas de fogo..... Instrumentos cortantes ou perfurantes..... Precipitação de um logar elevado..... Esmagamento.....		1											1	166	
167			1	1	1	1								4	167	
168																168
169																169
170					1									1	2	170
171	Outros suicidios.....												1	1	171	
172	Envenenamentos por alimentos.....														172	
173	Picadas de animaes peçonhentos.....											1	1	2	173	
174	Outros envenenamentos agudos.....											1	1	2	174	
175	Incendio.....														175	
176	Queimaduras (excepto as de incendio).....				1							5	5	11	176	
177	Suffocação mecanica accidental.....														177	
178	Absorção de gazes irrespiraveis ou toxicos.....														178	
179	Submersão accidental.....				4		1					6	4	15	179	
180	Traumatismos... { Por armas de fogo (excepto ferimentos de guerra)..... Por instrumentos cortantes ou perfurantes..... Por queda.....	1											1	2	180	
181															181	
182					1			2			1	2		6	182	
183	Traumatismos em minas ou pedreiras.....											1		1	183	
184	Traumatismos por machinas.....														184	
185	Outros esmagamentos (carros, trens de ferro, bonds, etc.).....	1	1		15	2		1	1		4	6	6	37	185	
186	Violencias exercidas por animaes.....														186	
187	Ferimentos de guerra.....							1						1	187	
188	Execução dos civis pelos exercitos belligerantes.....														188	
189	Fome ou sede.....														189	
190	Frio excessivo.....														190	
191	Calor excessivo.....														191	
192	Raio.....												1	1	192	
193	Outras commoções electricas.....				1									2	193	
194	Homicidio por armas de fogo.....				6		1				3		1	11	194	
195	Homicidio por instrumentos cortantes ou perfurantes.....				2						1		1	4	195	
196	Homicidio por outros meios.....														196	
197	Infanticidio { a) assassinio de crianças até 7 dias de idade..... b) assassinio de crianças de 8 dias a um anno.....														a) 197	
198																b) 198
199	Fractura (sem outra indicação).....											3	5	14	199	
200	Outras violencias exteriores.....												1	1	200	
201	Mortes violentas cuja causa é desconhecida.....	1											1	2	201	
	XV — Doenças mal definidas															
201	Morte subita.....				4		1		1		3		5	14	201	
202	Doença não especificada ou mal definida.....	2	2		14		4		9	1	26	58	98	214	202	
	Total.....	122	22	4	770	154	57	75	148	18	417	2640	4127	8554		

a) De accordo com o artigo 298 doCodigo Penal Brasileiro.

ab) Em obediencia á Nomenclatura Internacional de Causas de Morte.

ANNO DE 1922
FREGUESIAS URBANAS
 Obitos por mēses

NUMERO DE ORDEM	CAUSAS DE MORTE	MÊSES												TOTAL DO ANNO DE 1922	NUMERO DE ORDEM		
		ANNO DE 1921	Janeiro	Fevereiro	Março	Abril	Maiο	Junho	Julho	Agosto	Setembro	Outubro	Novembro			Dezembro	
I — Doenças endemicas, epidemicas e infectuosas																	
1	A. Febre typhoide (typho abdominal) ..	64	12	8	8	11	12	3	6	9	1	2	7	8	87	A	1
	B. Febres paratyphoides.....	36	1	6	4	4	2	2	3	5	1	1	2	31	B	
2	Typho exanthematico.....	2
3	Febre recorrente.....	3
4	Melitococcia (Febre de Malta).....	4
5	A Febre palustre (paludismo agudo) ..	79	3	7	7	4	10	5	4	1	2	2	6	2	53	A	5
	B. Cachexia palustre (palud. chronico) ..	36	1	4	4	6	9	5	6	4	4	3	3	3	52	B	
6	Variola.....	28	6	7	8	9	3	3	3	11	7	3	4	64	6
7	Sarampo.....	60	9	10	9	5	13	24	26	70	89	69	41	37	402	7
8	Escarlatina.....	1	1	1	1	4	8
9	Coquciuche.....	35	11	19	12	9	10	1	5	19	23	15	12	14	150	9
10	Diphtheria.....	40	3	2	6	3	6	3	7	6	7	9	4	4	60	10
11	Grippe : a) com complicações pulmonares declaradas.....	183	5	13	10	11	22	19	15	21	15	20	16	17	184	a)	11
	b) outras.....	325	25	25	29	36	30	45	35	24	22	23	21	33	348	b)	
12	Suor maligno miliar.....	12
13	Cholera asiatico.....	13
14	Enterite choleriforme.....	14
15	Dysenteria : a) amebiana.....	22	1	4	2	2	4	3	2	2	2	2	24	a)	15
	b) bacillar.....	31	6	4	4	4	5	1	6	2	3	3	3	41	b)	
	c) sem epitheto ou devida a outras causas.....	130	13	15	19	23	17	11	14	19	17	15	10	14	187	c)	
16	Peste : a) bubonica.....	1	1	a)	16
	b) pneumonica.....	b)	
	c) septicemica.....	c)	
	d) sem epitheto.....	d)	
17	Febre amarilla.....	17
18	Espirochetose ictero-hemorrhagica.....	18
19	Lepra.....	33	3	3	3	2	4	3	6	5	2	1	2	34	19
20	Erysipela.....	27	7	5	9	6	5	2	4	4	4	4	50	20
21	Poliomyelite aguda.....	2	1	1	2	4	21
22	Encephalite lethargica.....	3	2	1	1	2	1	7	22
23	Meningite cerebro-espinhal epi-lemica.....	64	4	2	2	8	8	11	10	7	10	9	4	7	82	23
24	Infeção purulenta ou septicemia.....	141	13	11	9	12	8	12	6	5	7	5	4	9	101	24
25	Mormo e lamparão.....	25
26	Pustula maligna e carbunculo (bacillus an- thraxis).....	26
27	Raiva.....	2	1	2	2	5	27
28	Tetano.....	64	5	3	3	3	2	2	4	10	4	4	4	7	51	28
29	Mycoses.....	3	1	1	1	3	29
30	Tuberculose do aparelho respiratorio..	3142	241	231	258	230	251	235	261	223	241	231	282	257	2941	30
31	Tuberculose das meninges ou do systema nervoso central.....	44	3	4	3	2	5	5	2	1	1	5	2	5	38	31
32	Tuberculose dos intestinos ou do peritoneo..	25	4	1	1	1	2	5	1	3	3	5	4	2	32	32
33	Tuberculose da columna vertebral.....	8	1	2	1	1	1	2	1	9	33
34	Tuberculose articular.....	4	2	1	1	4	34
	A transportar.....	4631	376	383	407	396	435	397	419	444	476	443	437	436	5049	

ANNO DE 1922
FREGUESIAS URBANAS

Obitos por mēses

(Continuação)

NUMERO DE ORDEM	CAUSAS DE MORTE	MÊSES												TOTAL DO ANNO DE 1922	NUMERO DE ORDEM	
		Janeiro	Fevereiro	Março	Abril	Maiο	Junho	Julho	Agosto	Setembro	Outubro	Novembro	Dezembro			
	Transporte.....	4631	376	383	407	396	435	397	419	444	476	443	437	436	5049	
35	Tuberculose de outros orgãos :															
	a) Tuberculose da pelle ou do tecido celular sub-cutaneo.....	2	1		2							1			4	a)
	b) Tuberculose dos ossos (excepto columna vertebral).....	5										2	2		4	b)
	c) Tuberculose do systema lymphatico (excepto a dos ganglios mesentericos e retro-peritoneaes).....	4			1			2		1			1		5	c)
	d) Tub. do app. genito-urinario.....	3				3		2				1	1		7	d)
	e) Tuberculose de outros orgãos.....	6		1									1		2	e)
36	Tuberculose generalizada :															
	a) aguda.....	1														a)
	b) chronica.....	19	4	3	2	4	6	3	2	3	1	1			29	b)
37	Syphilis.....	464	37	45	52	32	40	36	37	46	24	39	27	26	441	37
38	Gonococcia.....	2				1				1			2	2	6	38
39	Ophthalmia blenorragica ou purulenta.....	1														39
40	Outras doencas endemicas, epidemicas ou infectuosas.....	(a) 5	(b) 1	(c) 1			(d) 1	(b) 1	(d) 3		(e) 3				10	40
	II — Doencas geraes não mencionadas acima															
41	da cavidade buccal.....	31	2	2	1	4	1	3	3	1	3	1	6		27	41
42a	do estomago.....	90	7	5	7	5	13	10	10	9	1	11	11	8	97	a) 42
42b	Cancer do figado.....	43	5	4	2	5	3		1	3	2	3	3	2	33	b)
43	do peritoneo, dos intestinos ou do recto.....	28	3	1	4	3	3		1	1	5	2	3	2	28	43
44	outros dos orgãos genitaeas da mulher.....	60	12	10	7	10	8	4	8	11	7	9	5	12	103	44
45	tumôres do seio.....	22	1	1	1	3	1				2	2	2	2	15	45
46	malignos da pelle.....	13	1	1	3	1					3	2	1	3	15	46
47	de outros orgãos ou de orgãos não especificados.....	157	15	6	17	11	11	11	12	13	12	10	11	19	148	47
48	Tumôres não malignos ou cujo caracter maligno não foi especificado (excepto os tumôres dos orgãos genitaeas da mulher).....	5	1			1		1	1	1	1	1	2	2	11	48
49	Rheumatismo articular agudo febril.....	32	4	2	2	4	1	3	4	4	2	4	2	4	36	49
50	Rheumatismo chronico ou gotta.....	4		2										1	3	50
51	Escorbuto.....	8			1	1	1			3	1				1	8
52	Pellagra.....															52
53	Beriberi.....	2	1	1											2	53
54	Rachitismo.....	8		1					1			1		1	4	54
55	Diabetes.....	75	6	10	7	8	10	13	8	5	4	8	4	4	87	55
56	Anemia, chlorose :															
	a) Anemia pernicioso.....	13		1	2	1		2	3			2			11	a) 56
	b) Outras anemias e chlorose.....	5	2		1				2	1	1		1	1	9	b)
57	Doencas do corpo pituitario.....															57
58	a) Bocio exophthalmico.....	1			1	1							1		3	a) 58
	b) Outras doencas da glandula thyroide.....	1									1	1			2	b)
59	Doencas das glandulas paratyroides.....															59
60	Doencas do thymus.....	5				1		1			1			1	4	60
	A transportar.....	5746	479	480	520	492	536	487	515	550	547	547	523	527	6203	

- (a) 2 de leishmaniose e 3 de granuloma venereo.
 (b) Infecção cryptogenica.
 (c) Leishmaniose.
 (d) Varicella.
 (e) 2 de varicella e 1 de granuloma venereo.

ANNO DE 1922
FREGUESIAS URBANAS

Obitos por mēses

(Continuaçāo)

NUMERO DE ORDEM	CAUSAS DE MORTE	ANNO DE 1921	MĒSES												TOTAL DO ANNO DE 1922	NUMERO DE ORDEM
			Janeiro	Fevereiro	Março	Abril	Maiο	Junho	Julho	Agosto	Setembro	Outubro	Novembro	Dezembro		
	Transporte.....	5746	479	480	520	492	536	487	515	550	547	547	523	527	6203	
61	Doenças das capsulas suprarenaes (doença de Addison).....	6	1		1										2	61
62	Doenças do baço.....					1			1						2	62
63	a) Leucemia.....	10				1				1			1		3	a) 63
	b) Doença de Hodgkin.....					1									1	b) 63
64	Alcoolismo (agudo ou chronico).....	35	4	2	3		6	1	2	2	4	4	3	4	35	64
65	Envenenamentos chronicos por substancias mineraes.....	1	1							1					2	65
66	Envenenamentos chronicos por substancias organicas.....															66
67	Outras doenças geraes.....	17	1		1		1	1	2				1	2	9	67
	III -- Affecções do systema nervoso e dos orgãos dos sentidos															
68	Encephalite.....	8	2		3			1		1	3	3			13	68
69	Meningite.....	316	27	5	30	27	18	8	25	22	25	28	22	42	309	69
70	Ataxia locomotora progressiva.....	5	2	1	2	3	4	1	1	1			4	1	20	70
71	Outras affecções da medulla espinhal.....	38	4	3	2	3	1	1	7	4	3	4	5	1	38	71
72	Hemorrhagia cerebral, apoplexia :															
	a) Hemorrhagia cerebral.....	278	25	14	23	22	24	27	18	18	14	25	23	31	264	a) 72
	b) Embolia ou thrombose cerebral.....	46	1	3	7	6	4	4	7	1	2	2	5	2	44	b) 72
73	Paralysis sem causa indicada :															
	a) Hemiplegia.....	5			2	3		2			1	2			10	a) 73
	b) Outras paralysias.....					1									1	b) 73
74	Paralysis geral.....	64	5	1	1	5	1	3	6	1	3	5	2	5	38	74
75	Outras formas de alienação mental.....	6				1		1		1			1	1	5	75
76	Epilepsia.....	34	5	2	4	5		2	2	3	1	2	2	2	30	76
77	Eclampsia (nāo puerperal).....	1						1					1		2	77
78	Convulsões das crianças.....	42	9	2	3	2	1	1	3	1	1	4	2	2	31	78
79	Choréa.....				1										1	79
80	Nevrite.....	23	1	6	6	4	1	1	1	4		3		3	30	80
81	Amollecimento cerebral.....	14				2					1	2	2	2	9	81
82	Outras affecções do systema nervoso.....	4		2		1		4	1		3	2	1	1	15	82
83	Affecções dos orgãos da visāo.....	(*) 1					1								1	83
84	Aff. dos ouvidos ou do seio mastoideano.....	13		1				1			1	1	2	1	7	84
	IV -- Affecções do aparelho circulatorio															
85	Pericardite.....	17	1	2	1		1	3	4	1	3		3	1	20	85
86	Endocardite ou myocardite aguda.....	66	7	5	6	7	6	5	8	4		3	3	1	55	86
87	Angina do peito.....	39	2	5	1	2	3	3	2		5	6	3	1	33	87
88	Outras affecções do coração.....	430	36	45	41	36	34	46	41	47	35	28	39	47	475	88
89	Aneurysma.....	84	5	14	6	5	10	9	8	5	5	9	6	8	90	89
90	Outras affecções das arterias-Atheroma.....	1217	94	83	84	89	103	123	137	117	99	117	85	93	1224	90
	A transportar.....	8566	712	706	748	716	758	736	791	785	756	797	739	778	9022	

(*) Trachoma.

ANNO DE 1922
FREGUESIAS URBANAS

Obitos por menses

(Continuação)

NUMERO DE ORDEM	CAUSAS DE MORTE	ANNO DE 1921	MÊSES												TOTAL DO ANNO DE 1922	NUMERO DE ORDEM
			Janeiro	Fevereiro	Março	Abril	Maior	Junho	Julho	Agosto	Setembro	Outubro	Novembro	Dezembro		
			Transporte.....	8566	712	706	748	716	758	736	791	785	756	797		
91 Embolia ou thrombose (não cerebral)....	5			2			1		1	1	1		1	7	91	
92 Affecções das veias (varices, hemorrhoides, phlebite, etc.).....	3														92	
93 Affecções do systema lymphatico (lymphangite, etc.).....	15		1		1	1	1	1	1			1		8	93	
94 Hemorrhagias sem causa determinada. Outras affecções do apparelho circulatorio	244	5	3	3	5	14	12	10	4	6	5	7	6	80	94	
V — Affecções do apparelho respiratorio																
95 Aff. das fossas nasaes e seus annexos.....															95	
96 Affecções do larynge.....	4					2	2	1	1			1	1	8	96	
97 Bronchite :																
a) Aguda.....	41	1	1	4	5	5	2	7	6	5	3	4	3	46	a) 97	
b) Chronica.....	21		1	2	1	3	2	1	2	1	1	1	1	16	b) 97	
c) Sem epitheto (5 annos e abaixo)...	34	4	3	4	3	3	1	3		6	3	3	3	36	c) 97	
d) Sem epitheto (acima de 5 annos)...	6									1				1	d) 97	
98 Broncho-pneumonia (inclusive bronchite capilar).....	882	61	85	108	87	95	99	100	130	101	117	82	63	1128	98	
99 Pneumonia :																
a) lobar.....	39	3	1	4	4	7	7	5	5	4	7	3	6	56	a) 99	
b) sem epitheto.....	178	9	11	24	14	17	18	13	19	24	25	15	16	205	b) 99	
100 Pleurisia.....	56	5	9		5	3	3	7	4	4	10	8	3	61	100	
101 Congestão ou hemorrhagia parenchymatosa do pulmão.....	131	7	1	6	7	7	14	11	4	14	12	7	7	97	101	
102 Gangrena do pulmão.....	14	1							1	2	1			5	102	
103 Asthma.....	14	1	2		4			2	1	2	2	1		15	103	
104 Emphysema pulmonar.....	5	1	1		1	2	1		2	1				9	104	
105 Outras affecções do apparelho respiratorio (excepto a tísica) :																
a) Pneumonia intersticial chronica (inclusive as affecções profissionais do apparelho pulmonar).....	4						1	1	2					4	a) 105	
b) Affecções do mediastino.....	3		1					1		1				3	b) 105	
c) Outras.....	31			2			1		1	1	2		2	9	c) 105	
VI — Affecções do apparelho digestivo																
106 Affecções da cavidade buccal ou de seus annexos.....	2			1				1						2	106	
107 Affecções do pharynge ou das amygdalas (inclusive as affecções adenoideanas)...	6		1		1			1	3	1				8	107	
108 Affecções do esophago.....	4	1		1		1	1	1		1	1			7	108	
109 a) Ulcera do estomago.....	30	5	3	2	3	4	8	7	3	2	2	5	4	48	a) 109	
b) Ulcera do duodeno.....	5			1	1		1	1	1	1	1			8	b) 109	
110 Out. aff. do estomago (excepto o cancer).....	15		2	1	1	2	3	2		2	2	2	2	19	110	
111 Diarrhêa e enterite (abaixo de 2 annos)...	2008	180	194	201	166	147	128	167	164	163	186	154	204	2054	111	
112 Diarrhêa e enterite (2 annos e acima)....	400	27	36	47	56	47	53	47	44	50	37	40	48	532	112	
113 Ancylostomose.....	21	1	2	2	4	1	2	1	1	3			1	18	113	
A transportar.....	12787	1024	1064	1163	1085	1119	1098	1182	1185	1153	1216	1073	1150	13512		

ANNO DE 1922

FREGUESIAS URBANAS

Obitos por mēses

(Continuação)

NUMERO DE ORDEM	CAUSAS DE MORTE	MÊSES												TOTAL DO ANNO DE 1922	NUMERO DE ORDEM	
		ANNO DE 1921														
		Janeiro	Fevereiro	Março	Abril	Maió	Junho	Julho	Agosto	Setembro	Outubro	Novembro	Dezembro			
	Transporte.....	12787	1024	1064	1163	1085	1119	1098	1182	1185	1153	1216	1073	1150	13512	
114	Doen. produzidas por parasitas intestinaes	77	5	3	7	4	7	7	6	6	9	5	2	61	114
115	Appendicite e typhlite.....	50	7	6	7	4	8	2	1	8	8	9	9	7	76	115
116	a) Hernia.....	21	1	3	4	2	2	2	3	2	2	3	3	2	29	a) 116
	b) Obstrucção intestinal.....	30	5	2	6	3	3	1	4	3	3	1	4	35	b)
117	Outras affecções do intestino.....	165	13	13	11	9	10	11	10	8	7	10	9	9	120	117
118	Atrophia amarella aguda do figado.....	3	1	1	2	118
119	Tumôr hydatico do figado.....	119
120	a) Cirrhose alcoolica do figado.....	2	1	3	2	1	1	1	1	10	a) 120
	b) Cirrhose do figado não especificada como alcoolica.....	136	9	14	9	10	8	11	9	6	8	13	12	8	117	b)
121	Calculos biliars.....	9	2	1	1	1	1	1	2	2	1	12	121
122	a) Abcesso do figado.....	6	1	1	1	1	1	1	6	a) 122
	b) Outras affecções do figado.....	28	6	3	8	4	4	4	3	3	3	5	8	6	57	b)
123	Affecções do pancreas.....	1	123
124	Peritonite sem causa indicada.....	43	1	1	1	3	3	3	1	4	1	3	21	124
125	Outras affecções do aparelho digestivo (excepto o cancer e a tuberculose).....	125
	VII — Affecções não veneraes do aparelho genito urinario e de seus annexos															
126	Nephrite aguda (comprehendidas as nephrites sem epitheto, abaixo de 10 annos)	105	6	8	5	10	10	17	13	11	10	12	13	9	124	126
127	Nephrite chronica (comprehendidas as nephrites sem epitheto, acima de 10 annos)	810	73	68	68	58	84	68	79	61	84	67	70	83	863	127
128	Chyluria.....	1	1	128
129	Outras affecções dos rins e de seus annexos (não comprehendidas as doenças gravidas dos rins).....	31	4	5	4	1	1	1	1	5	5	10	2	4	43	129
130	Calculos das vias urinarias.....	4	1	1	1	3	6	130
131	Affecções da bexiga.....	11	1	2	2	1	6	131
132	a) Estreit. da ureth., abcesso urinoso.	2	1	1	2	1	1	2	2	2	3	15	a) 132
	b) Outras affecções da urethra.....	15	1	3	2	1	7	b)
133	Affecções da prostata.....	6	2	2	2	1	7	133
134	Affecções não veneraes dos órgãos genitae do homem.....	134
135	Kysto ou outros tumôres não malignos do ovario.....	5	1	1	3	135
136	Salpingite ou abcesso da bacia.....	16	1	5	1	1	1	3	3	2	2	3	22	136	
137	Tumôr uterino (não canceroso).....	2	1	2	1	1	2	1	1	1	2	12	137
138	Hemorragia uterina não puerperal.....	3	138
139	Out. aff. dos órgãos genitae da mulher..	7	2	3	1	1	1	8	139
140	Affecções não puerperae da manina.....	140
	VIII — Estado puerperal															
141	Accidentes da gravidez :															
	a) Aborto.....	1	1	1	1	3	a) 141
	b) Prenhez ectopica.....	3	1	1	b)
	c) Outros accidentes da gravidez.....	3	1	1	1	1	1	2	1	8	c)
	A transportar.....	14382	1163	1201	1309	1200	1264	1237	1314	1307	1299	1376	1215	1302	15187	

ANNO DE 1922

FREGUESIAS URBANAS

Obitos por mēses

(Continuação)

NUMERO DE ORDEM	CAUSAS DE MORTE	ANNO DE 1921	MÊSES												TOTAL DO ANNO DE 1922	NUMERO DE ORDEM
			Janeiro	Fevereiro	Março	Abril	Maió	Junho	Julho	Agosto	Setembro	Outubro	Novembro	Dezembro		
			142	Transporte.....	14382	1163	1201	1309	1200	1264	1237	1314	1307	1299		
142	Hemorragia puerperal.....	11	2	2	...	1	2	1	2	4	...	14	142
143	Outros accidentes do parto.....	7	...	1	4	1	...	2	2	2	1	13	143
144	Septicemia puerperal.....	84	7	7	8	9	9	6	8	3	6	5	2	7	77	144
145	Phlegmatia alba dolens. Embolia ou morte subita puerperaes.....	5	...	2	1	2	5	145
146	Albuminuria ou eclampsia puerperaes..	44	5	...	4	6	6	2	1	3	3	3	33	146
147	Sobreparto (sem outras explicações).....	147
148	Affecções puerperaes da mamma.....	148
	IX — Affecções da pelle ou do tecido cellular															
149	Gangrena.....	39	1	1	6	3	4	4	5	4	2	4	4	3	41	149
150	Furunculo.....	9	1	5	...	3	...	2	2	2	1	...	16	150
151	Phlegmão, abcesso quente.....	35	2	2	5	2	4	1	2	1	3	7	2	2	33	151
152	Out. aff. da pelle ou de seus annexos...	9	1	2	...	2	2	...	3	10	152
	X — Affecções dos ossos e dos órgãos da locomoção															
153	Aff. dos ossos (excepto a tuberculose)..	8	1	1	...	1	1	1	1	6	153
154	Affecções das articulações (excepto tuberculose e rheumatismo).....	4	1	1	1	1	4	154
155	Outras affecções dos ossos ou dos órgãos da locomoção.....	2	1	1	155
	XI — Vícios de conformação															
156	Vícios de conformação congenitos (não comprehendidos os nascidos mortos).....	37	1	4	5	5	4	6	1	3	3	4	2	2	40	156
	XII — Primeira idade															
157	Debilidade congenita, ictericia e esclerema..	470	44	37	42	30	35	29	42	26	26	45	40	32	428	157
158	Nascimento prematuro ou consequencias do parto.....	28	2	4	4	5	3	4	3	4	4	2	35	158
159	Outras aff. especiaes á primeira idade..	44	7	10	3	8	4	6	7	3	2	2	6	3	61	159
160	Falta de cuidados.....	1	1	1	3	160
	XIII—Velhice															
161	Senilidade.....	134	12	6	11	6	9	14	7	7	7	8	8	6	101	161
	XIV — Affecções produzidas por causas exteriores															
162	Suicídios por (Ing. de venenos solidos ou liquidos.....	6	1	2	2	5	162
163	Absorpção de subs. corrosivas....	35	1	2	2	3	1	5	2	2	2	...	3	1	24	163
164	Absorpção de gazes venenosos.....	164
165	Enforcamento ou estrangulação....	11	1	1	1	...	1	...	1	2	...	1	...	4	12	165
	A transportar.....	15404	1250	1286	1407	1285	1346	1318	1401	1369	1357	1458	1297	1375	16149	

ANNO DE 1922

FREGUESIAS URBANAS

Obitos por mēses

(Continuação)

NUMERO DE ORDEM	CAUSAS DE MORTE	MÊSES												TOTAL DO ANNO DE 1922	NUMERO DE ORDEM		
		ANNO DE 1921															
		Janeiro	Fevereiro	Março	Abril	Maio	Junho	Julho	Agosto	Setembro	Outubro	Novembro	Dezembro				
	Transporte.....	15404	1250	1286	1407	1285	1346	1318	1401	1369	1357	1458	1297	1375	16149		
166	Suicidios por {	Submersão.....	7	1	1	1			1	1			1		6	166	
167		Armas de fogo.....	22	3	7	3	4	3	1	2	5	3	2	4	3	40	167
168		Inst. cortantes ou perfurantes.....	4		1		1	1				2	1			6	168
169		Precipitação de um lugar elevad.			1				2					1		4	169
170		Esmagamento.....	3						2		1				1	4	170
171	Outros suicidios.....	19		1		1			3	1		1	1	2	10	171	
172	Envenenamentos por alimentos.....	1	1		1				1						3	172	
173	Picadas de animaes peçonhentos.....															173	
174	Outros envenenamentos agudos.....	4	1			1				2	2				6	174	
175	Incendio.....										1	1			2	175	
176	Queimaduras (excepto as de incendio)....	36	2	2	3	4	7	6	3	6	7	5	7	6	58	176	
177	Sufocação mecanica accidental.....	1						1						1	2	177	
178	Absorção de gazes irrespiraveis ou toxicos	6	3							1		2			6	178	
179	Submersão accidental.....	35	10	6	6	5	1	3	3	1	1	4	1	6	47	179	
180	Traumatismos {	Por armas de fogo (exc. ferimentos de guerra).....	4		1		1		1		4	2	2	1	12	180	
181		Por instr. cortantes ou perfurantes.....	1									1	1	1	3	181	
182	Traumatismos em minas ou pedreiras....	Por queda.....	65	7		4	2	8	4	5	6	6	9	7	58	182	
183		Por machucados.....	1	1		2	2	1				1			7	183	
184	Traumatismos por machinas.....	1	1						1		2	1		5	184		
185	Outros esmagamentos (carros, trens de ferro, bonds, etc.).....	249	23	19	24	30	23	27	28	35	21	18	23	23	294	185	
186	Violencias exercidas por animaes.....	2			1		1								2	186	
187	Ferimentos de guerra.....								28						28	187	
188	Execução dos civis pelos exercitos belligerantes.....															188	
189	Pome ou sede.....	1							1						1	189	
190	Frio excessivo.....															190	
191	Calor excessivo.....	6	2												2	191	
192	Raio.....															192	
193	Outras commoções electricas.....	4				1	1		2		1	1	2	1	9	193	
194	Homicidio por armas de fogo.....	45	5	2	7	4	6	4	5	6	4	7	6	3	59	194	
195	Homicidio por instrumentos cortantes ou perfurantes.....	30	2		1	2	1	1	1	2	2	3	2	4	21	195	
196	Homicidio por outros meios.....	2			1										1	196	
197	Infanticidio {	a) assassinio de crianças até 7 dias de idade.....	2													a)	
		b) assassinio de crianças de 8 dias a um anno.....															b)
198	Fractura (sem outra indicação).....										2	3			5	198	
199	Outras violencias exteriores.....	1						1					1	1	3	199	
200	Mort. violentas cuja causa é desconhecida.	15	1	1	2	1	3	1		1	2			2	14	200	
XV -- Doenças mal definidas																	
201	Morte subita.....	19	6	3	5	6	8	3	6	4			2		43	201	
202	Doença não especificada ou mal definida.	89	8	14	30	17	16	11	7	8	7	9	5	13	145	202	
Total.....		16079	1326	1345	1498	1366	1430	1383	1499	1449	1426	1519	1365	1449	17055		
Nascidos mortos.....		1798	175	176	202	162	152	147	156	146	134	136	146	165	1897		

a) De accordo com o artigo 298 doCodigo Penal Brasileiro.

ab) Em obediencia á Nomenclatura Internacional de Causas de Morte.

ANNO DE 1922

FREGUESIAS SUBURBANAS

Obitos por mēses

NUMERO DE ORDEM	CAUSAS DE MORTE	M ESES												TOTAL DO ANNO DE 1922	NUMERO DE ORDEM		
		ANNO DE 1921															
		Janeiro	Fevereiro	Março	Abril	Maió	Junho	Julho	Agosto	Setembro	Outubro	Novembro	Dezembro				
	I — Doenças endemicas, epidemicas e infectuosas																
1	A. Febre typhoide (typho abdominal)...	25	1	4	3	1	1	2	2	1	1	2	4	...	22	A	1
2	B. Febres paratyphoides.....	7	3	2	1	1	1	...	2	...	1	1	12	B	7
3	Typho exanthematico.....		2
4	Febre recorrente.....		3
5	Melitococcia (Febre de Malta)...		4
6	A. Febre palustre (paludismo agudo)...	199	7	7	23	34	34	25	19	20	9	7	9	14	208	A	5
7	B. Cachexia palustre (palud. chronico)...	46	4	1	2	4	4	5	6	4	6	3	3	3	45	B	6
8	Variola.....	21	1	3	1	3	3	4	5	4	8	4	9	8	53		7
9	Sarampo.....	35	15	15	6	7	4	5	13	29	40	48	36	33	251		8
10	Escarlatina.....	2		9
11	Coqueluche.....	10	9	7	5	4	2	15	6	9	20	11	8	15	111		10
12	Diphtheria.....	20	1	...	1	3	1	1	5	5	4	1	8	4	34		11
13	Grippe : a) com complicações pulmonares declaradas.....	67	3	5	4	8	7	10	16	11	17	6	6	10	103	a)	12
14	b) outras.....	202	19	11	32	29	23	28	24	26	15	24	23	22	276	b)	13
15	Suor maligno miliar.....		14
16	Cholera asiatico.....		15
17	Enterite choleriforme.....		16
18	Dysenteria : a) amebiana.....	11	...	1	7	1	1	1	1	...	1	...	13	a)	17
19	b) bacillar.....	11	...	1	2	2	...	7	1	3	2	1	2	...	21	b)	18
20	c) sem epitheto ou devida a outras causas.....	42	7	12	11	5	7	10	4	12	6	11	6	6	97	c)	19
21	Peste : a) bubonica.....	c)	20
22	b) pneumonica.....	b)	21
23	c) septicemica.....	c)	22
24	d) sem epitheto.....	d)	23
25	Febre amarella.....	(*) 1		24
26	Espirochetose ictero-hemorrhagica.....		25
27	Lepra.....	11	...	1	...	3	...	1	1	6		26
28	Erysipela.....	8	1	2	...	2	2	1	1	3	...	1	...	2	15		27
29	Poliomyelite aguda.....	...	1	1		28
30	Encephalite lethargica.....	4		29
31	Meningite cerebro-espinhal epidemica.....	31	...	1	2	9	5	4	4	3	...	4	3	2	37		30
32	Infecção purulenta ou septicemia.....	40	5	3	...	2	2	...	4	1	...	2	3	2	24		31
33	Mormo e lamparão.....		32
34	Fustula maligna e carbunculo (bacillus anthracis).....		33
35	Raiva.....	1	...	1	1		34
36	Tetano.....	59	5	3	4	4	3	2	3	6	3	3	4	4	44		
37	Mycoses.....	2	...	1	1	2		
38	Tuberculose do aparelho respiratorio.....	1335	114	107	107	124	110	118	108	118	127	123	98	110	1364		
39	Tuberculose das meninges ou do systema nervoso central.....	8	1	2	1	...	1	1	1	1	2	1	1	2	14		
40	Tuberculose dos intestinos ou do peritoneo.....	19	1	1	2	1	1	2	2	...	1	1	12		
41	Tuberculose da columna vertebral.....	1	1	1		
42	Tuberculose articular.....		
43	A transportar.....	2218	195	187	209	251	216	233	231	259	266	254	224	242	2767		

(*) Sobre este obito vide explicação contida no texto do «Anuario» de 1921 (pags. 156 e 157).

ANNO DE 1922

FREGUESIAS SUBURBANAS

Obitos por mēses

(Continuação)

NUMERO DE ORDEM	CAUSAS DE MORTE	MÊSES												TOTAL DO ANNO DE 1922	NUMERO DE ORDEM	
		ANNO DE 1921														
		Janeiro	Fevereiro	Março	Abril	Maió	Junho	Julho	Agosto	Setembro	Outubro	Novembro	Dezembro			
	Transporte.....	2218	195	187	209	251	216	233	231	259	266	254	224	242	2767	
35	Tuberculose de outros órgãos :															
	a) Tuberculose da pelle ou do tecido celular sub-cutaneo.....															a) 35
	b) Tuberculose dos ossos (excepto columna vertebral).....	1									1		1	2	4	b)
	c) Tuberculose do systema lymphatico (excepto a dos ganglios mesentericos e retro-peritoneaes).....	4			1	1									2	c)
	d) Tub. do app. genito-urinario.....							1	1						2	d)
	e) Tuberculose de outros órgãos.....	1														e)
36	Tuberculose generalizada :															
	a) aguda.....			1												1 a) 36
	b) chronica.....	9	1	1	1	1	2					1		1	8	b)
37	Syphilis.....	162	17	19	9	19	11	24	16	21	17	16	16	23	208	37
38	Gonococcia.....									1					1	38
39	Ophthalmia blenorrhagica ou purulenta..															39
40	Outras doenças endemicas, epidemicas ou infectuosas.....	(a) 1	(b) 3		(c) 1		(a) 1	(d) 1	(e) 1						7	40
	II — Doenças geraes não mencionadas acima															
41	da cavidade buccal.....	7			1						1				2	41
42a	do estomago.....	8	1	1		1					1	2		1	7	a) 42
42b	do figado.....	5	1	1	1	1		2				2			8	b)
43	do peritoneo, dos intestinos ou do recto.....	1														43
44	dos órgãos genitae da mulher.....	16	2			2	2		3		5	3	1		18	44
45	do seio.....	8								1				2	3	45
46	da pelle.....	6	1												1	46
47	de outros órgãos ou de órgãos não especificados.....	21		1		1	3		1	2		1	1	2	12	47
48	Tumôres não malignos ou cujo caracter maligno não foi especificado (excepto os tumôres dos órgãos genitae da mulher).....	2														48
49	Rheumatismo articular agudo febril....	11	1			1	1	3	1		5				12	49
50	Rheumatismo chronico ou gotta.....	2									1	2			3	50
51	Escorbuto.....	1														51
52	Pellagra.....															52
53	Beriberi.....															53
54	Rachitismo.....	4	1												1	54
55	Diabetes.....	8	1	3				5	1	1		1			12	55
56	Anemia, chlorose :															
	a) Anemia perniciosa.....	2		1				1					3		5	a) 56
	b) Outras anemias e chlorose.....	4	1			2	1	1							5	b)
57	Doenças do corpo pituitario.....															57
58	a) Bocio exophthalmico.....															a) 58
	b) Outras doenças da glandula thyroide.....															b)
59	Doenças das glandulas parathyroides.....															59
60	Doenças do thymus.....															60
	A transportar.....	2502	225	215	223	279	236	272	255	286	297	282	246	273	3089	

- (a) Infecção cryptogenica.
 (b) 2 de infecção cryptogenica e 1 de varicella.
 (c) Parotidite infectuosa.
 (d) Varicella.
 (e) Leishmaniose.

ANNO DE 1922

FREGUESIAS SUBURBANAS

Obitos por mēses

(Continuação)

NUMERO DE ORDEM	CAUSA DE MORTE	ANNO DE 1921	M ESES												TOTAL DO ANNO DE 1922	NUMERO DE ORDEM
			Janeiro	Fevereiro	Março	Abril	Maior	Junho	Julho	Agosto	Setembro	Outubro	Novembro	Dezembro		
	Transporte.....	2502	225	215	223	279	236	272	255	286	297	282	246	273	3089	
61	Doenças das capsulas suprarenaes (doença de Addison).....	1							1						1	61
62	Doenças do baço.....												1		1	62
63	a) Leucemia.....	1		1		1					1				3	a) 63
	b) Doença de Hodgkin.....															b) 63
64	Alcoolismo (agudo ou chronico).....	18					2	1	1	3	3	1		11		64
65	Envenenamentos chronicos por substancias mineraes.....															65
66	Envenenamentos chronicos por substancias organicas.....															66
67	Outras doenças geraes.....	4						1							1	67
	III — Affecções do systema nervoso e dos orgãos dos sentidos															
68	Encephalite.....															68
69	Meningite.....	88	11	16	17	8	7	8	10	4	7	10	15	23	136	69
70	Ataxia locomotora progressiva.....	4	1				1								2	70
71	Outras affecções da medulla espinhal.....	2	1					1				2		2	6	71
72	Hemorrhagia cerebral, apoplexia :															
	a) Hemorrhagia cerebral.....	60	7	7	2	7	7	5	8	4	3	7	6	5	68	a) 72
	b) Embolia ou thrombose cerebral.....	4						1					1		2	b) 72
73	Paralysis sem causa indicada :															
	a) Hemiplegia.....					1									1	a) 73
	b) Outras paralysis.....															b) 73
74	Paralysis geral.....											1			1	74
75	Outras formas de alienação mental.....											1			1	75
76	Epilepsia.....	12		1		1	2				1	1		2	8	76
77	Eclampsia (não puerperal).....	1		1							1				2	77
78	Convulsões das crianças.....	26	2	1	3	1	1	2	3	1	1		3	2	20	78
79	Choréa.....															79
80	Nevrite.....	6														80
81	Amolecimento cerebral.....		1								1			1	3	81
82	Outras affecções do systema nervoso.....	3				1					1				2	82
83	Affecções dos orgãos da visão.....															83
84	Aff. dos ouvidos ou do seio mastoideano.....	2										1			1	84
	IV — Affecções do aparelho circulatorio															
85	Pericardite.....	2				1		1							3	85
86	Endocardite ou myocardite aguda.....	14	1	1	3	2	3	2	5		1				18	86
87	Angina do peito.....	9	1					1	2		1	2		1	8	87
88	Outras affecções do coração.....	142	16	11	5	8	12	11	13	8	7	12	10	14	127	88
89	Aneurysma.....	20	3	1	2	3	1		2	2	3	3		1	21	89
90	Outras affecções das arterias-Atheroma.....	381	16	24	33	42	33	44	38	36	34	40	39	31	410	90
	A transportar.....	3302	285	277	290	354	304	350	340	342	362	365	322	355	3946	

ANNO DE 1922

FREGUESIAS SUBURBANAS

Obitos por menses

(Continuação)

NUMERO DE ORDEM	CAUSAS DE MORTE	MÊSES												TOTAL DO ANNO DE 1922	NUMERO DE ORDEM	
		ANNO DE 1921	Janeiro	Fevereiro	Março	Abril	Maió	Junho	Julho	Agosto	Setembro	Outubro	Novembro			Dezembro
	Transporte.....	3302	285	277	290	354	304	350	340	342	362	365	322	355	3946	
91	Emboia ou thrombose (não cerebral)....									1		1			2	91
92	Affecções das veias (variccs, hemorrhoides, phlebite, etc.).....					1									1	92
93	Affecções do systema lymphatico (lymphangite, etc.).....	5		1		1				2	1			3	8	93
94	Hemorrhagias sem causa determinada. Outras affecções do aparelho circulatorio	31	1	1	3	1	1	3	5	2	4	7	1		29	94
	V — Affecções do aparelho respiratorio															
95	Aff. das fossas nasaes e seus annexos.....															95
96	Affecções do larynge.....	6	1			1	1			1					4	96
97	Bronchite :															
	a) Aguda.....	30	2	3	4	5	10	9	5	4	3	6	3	2	56	a) 97
	b) Chronica.....	5	3	2		1			1		3		2	2	14	b)
	c) Sem epitheto (5 annos e abaixo)...	30	2	1	4	5	5	2	4	1	1	3			28	c)
	d) Sem epitheto (acima de 5 annos)...	1						1				1			2	d)
98	Broncho-pneumonia (inclusive bronchite capillar).....	512	37	55	73	51	76	59	55	74	74	78	56	56	744	98
99	Pneumonia :															
	a) lobar.....	14	1		1		1	2	2		1		1		9	a) 99
	b) sem epitheto.....	66	3	7	1	7	8	9	6	11	10	9	4	4	73	b)
100	Pleurisia.....	5		2	1					1		2	1	1	9	100
101	Congestão ou hemorrhagia parenchymatosa do pulmão.....	44	1	1	3	3	1	1	1		2	3	3	5	24	101
102	Gangrena do pulmão.....	2		3		1									4	102
103	Asthma.....	12				1		1	2	1	2				8	103
104	Emphysema pulmonar.....	6	1		1								1		3	104
105	Outras affecções do aparelho respiratorio (excepto a tísica) :															
	a) Pneumonia intersticial chronica (inclusive as affecções profissionais do aparelho pulmonar).....	1														a) 105
	b) Affecções do mediastino.....															b)
	c) Outras.....			1		2			1	2	1				7	c)
	VI — Affecções do aparelho digestivo															
106	Affecções da cavidade buccal ou de seus annexos.....	2								1					1	106
107	Affecções do pharynge ou das amygdalas (inclusive as affecções adenoideanas)...	4				1				1					2	107
108	Affecções do esophago.....															108
109	a) Ulcera do estomago.....	13	2	1	4	1	1				1	1	1	2	14	a) 109
	b) Ulcera do duodeno.....															b)
110	Out. aff. do estomago (excepto o cancer).....	7	1			1	1	1	1		1	1		1	8	110
111	Diarrhêa e enterite (abaixo de 2 annos)...	1515	159	171	191	142	121	78	99	134	154	137	123	192	1706	111
112	Diarrhêa e enterite (2 annos e acima)....	291	32	34	38	25	35	39	29	26	30	32	23	27	370	112
113	Ancylostomose.....	47	4	2			6	5	4	2	4	5	3	2	37	113
	A transportar.....	6001	535	562	614	604	571	560	556	603	657	652	548	653	7115	

ANNO DE 1922

FREGUESIAS SUBURBANAS

Obitos por mēses

(Continuação)

NUMERO DE ORDEM	CAUSAS DE MORTE	MÊSES												TOTAL DO ANNO DE 1922	NUMERO DE ORDEM	
		ANNO DE 1921	Janeiro	Fevereiro	Março	Abril	Maiο	Junho	Julho	Agosto	Setembro	Outubro	Novembro			Dezembro
	Transporte.....	6001	535	562	614	604	571	560	556	603	657	652	548	653	7115	
114	Doen. produzidas por parasitas intestinaes	122	4	6	5	8	10	6	9	13	10	7	6	14	98	114
115	Appendicite e typhlite.....	6			1	1			1	1		1	3	1	9	115
116	a) Hernia.....	5		2			1		1	1		1			6	a) 116
	b) Obstrucção intestinal.....	7	1	1	2		1			4	2	1	1		13	b)
117	Outras affecções do intestino.....	102	12	5	5	10	7	7	3	4	5	6	7	7	78	117
118	Atrophia amarella aguda do figado.....	1					1			1					2	118
119	Tumôr hydatico do figado.....															119
120	a) Cirrhose alcoolica do figado.....	1		1					1			1			3	a) 120
	b) Cirrhose do figado não especificada como alcoolica.....	29	6	2	5	5	4	2	6	4	3	5	6	3	51	b)
121	Calculos biliares.....					1	1								2	121
122	a) Abcesso do figado.....	1	1												1	a) 122
	b) Outras affecções do figado.....	17	3	2	4	2	4	4	2		3	2	1	1	28	b)
123	Affecções do pancreas.....															123
124	Peritonite sem causa indicada.....	1		1		1									2	124
125	Outras affecções do aparelho digestivo (excepto o cancer e a tuberculose).....	1							1							125
	VII — Affecções não venereas do aparelho genito urinario e de seus annexos															
126	Nephrite aguda (comprehendidas as nephrites sem epitheto, abaixo de 10 annos)	74	4	4	7	8	8	7	8	6	7	5	4	6	74	126
127	Nephrite chronica (comprehendidas as nephrites sem epitheto, acima de 10 annos)	205	17	22	27	28	30	16	28	16	22	24	27	37	294	127
128	Chyluria.....	1														128
129	Outras affecções dos rins e de seus annexos (não comprehendidas as docncas gravidicas dos rins).....	17	1						1		2	1	1	3	9	129
130	Calculos das vias urinarias.....									1					1	130
131	Affecções da bexiga.....									1					1	131
132	a) Estreit. da ureth., abcesso urinoso.....						1		1						2	a) 132
	b) Outras affecções da urethra.....	2														b)
133	Affecções da prostata.....															133
134	Affecções não venereas dos orgãos genitaeas do homem.....															134
135	Kysto ou outros tumôres não malignos do ovario.....			1			1								2	135
136	Salpingite ou abcesso da bacia.....	1								1					1	136
137	Tumôr uterino (não canceroso).....	2								1					1	137
138	Hemorragia uterina não puerperal.....															138
139	Out. aff. dos orgãos genitaeas da mulher.....	6							1						1	139
140	Affecções não puerperaes da mamma.....	1														140
	VIII — Estado puerperal															
141	Accidentes da gravidez :															
	a) Aborto.....	1														a) 141
	b) Prenhez ectopica.....															b)
	c) Outros accidentes da gravidez.....	1	1	1						1		2		1	6	c)
	A transportar.....	6605	535	610	670	668	640	602	618	658	711	708	604	726	7800	

ANNO DE 1922

FREGUESIAS SUBURBANAS

Obitos por menses

(Continuação)

NUMERO DE ORDEM	CAUSAS DE MORTE	ANNO DE 1921	MÊSES												TOTAL DO ANNO DE 1922	NUMERO DE ORDEM
			Janeiro	Fevereiro	Março	Abril	Maior	Junho	Julho	Agosto	Setembro	Outubro	Novembro	Dezembro		
			Transporte.....	7002	614	642	704	702	692	653	645	696	746	738		
166	Suicídios por	Submersão.....	2									1		1	166	
167		Armas de fogo.....	8		1	1					1			1	4	167
168		Inst. cortantes ou perfurantes.....														168
169		Precipitação de um logar elevado.....														169
170		Esmagamento.....	1		1									1	2	170
171	Outros suicídios.....	2								1				1	171	
172	Envenenamentos por alimentos.....														172	
173	Picadas de animaes peçonhentos.....			1			1							2	173	
174	Outros envenenamentos agudos.....	2			1		1							2	174	
175	Incendio.....														175	
176	Queimaduras (excepto as de incendio).....	15		1		1	2	1	1		1	1	2	1	11	176
177	Suffocação mecanica accidental.....	2													177	
178	Absorção de gazes irrespiraveis ou toxicos.....	1													178	
179	Submersão accidental.....	15	2	2	2	2		1	1		1	1	3	15	179	
180																
181	Traumatismos. {	Por armas de fogo (exc. ferimentos de guerra).....										2		2	180	
		Por instr. cortantes ou perfurantes.....	1													181
182		Por queda.....	5		1	3			1				1	6	182	
183	Traumatismos em minas ou pedreiras.....				1									1	183	
184	Traumatismos por machinas.....														184	
185	Outros esmagamentos (carros, trens de ferro, bonds, etc.).....	25	3	7	4	3	1	1	4	2		5	6	1	37	185
186	Violencias exercidas por animaes.....	2													186	
187	Ferimentos de guerra.....								1					1	187	
188	Execução dos civis p. exercitos belligerantes.....														188	
189	Fome ou sede.....														189	
190	Frio excessivo.....														190	
191	Calor excessivo.....	1													191	
192	Raio.....			1											192	
193	Outras commoções electricas.....					1				1				2	193	
194	Homicidio por armas de fogo.....	9			1	1	3		1	2		1	1	1	11	194
195	Homicidio por instrumentos cortantes ou perfurantes.....	4		1	1	1				1				4	195	
196	Homicidio por outros meios.....														196	
197	Infanticidio {	a) assassinio de crianças até 7 dias de idade.....	1												197	
		b) assassinio de crianças de 8 dias a um anno.....														
198	Fractura (sem outra indicação).....										1			1	198	
199	Outras violencias exteriores.....												1	1	199	
200	Mort. vioientas cuja causa é desconhecida.....	8								1			1	2	200	
	XV — Doenças mal definidas															
201	Morte subita.....	4	2	1	1	4		2	2		1		1	14	201	
202	Doença não especificada ou mal definida.....	136	23	32	32	14	23	17	15	6	13	12	10	17	214	202
	Total.....	7246	644	691	751	729	723	675	671	709	765	761	655	780	8554	
	Nascidos mortos.....	791	64	63	60	93	72	96	75	67	81	58	51	66	846	

a) De acordo com o artigo 298 do Codigo Penal Brasileiro.

ab) Em obediencia á Nomenclatura Internacional de Causas de Morte.

NUMERO DE ORDEM	CAUSAS DE MORTE	FRE					
		Candelaria	Santa Rita	Sacramento	S. José	Santo Antonio	Gloria
I — Doenças endêmicas, epidêmicas e infectuosas							
1	A. Febre typhoide (typho abdominal).....		3		4		8
2	B. Febres paratyphoides.....			1	2	2	
3	Typho exanthematico.....						
4	Febre recorrente.....						
5	Melitococcia (Febre de Malta).....						
	A. Febre palustre (paludismo agudo).....			3			4
	B. Cachexia palustre (paludismo chronico).....						2
6	Variola.....	1	2	1		1	1
7	Sarampo.....		11	4	4	12	46
8	Escarlatina.....						
9	Coqueluche.....		2	1	1	7	8
10	Diphtheria.....		2	2		5	6
11	Grippe : a) com complicações pulmonares declaradas		7	1	3	1	11
	b) outras.....		11	8	4	10	21
12	Suor maligno miliar.....						
13	Cholera asiatico.....						
14	Enterite cholericforme.....						
15	Dysenteria : a) amebiana.....						1
	b) bacillar.....				2	2	
	c) sem epitheto ou devida a outras causas.....						
	d) sem epitheto.....		2		1	3	7
16	Peste : a) bubonica.....						
	b) pneumonica.....						
	c) septicemica.....						
	d) sem epitheto.....						
17	Febre amarella.....						
18	Espirochetose ictero-hemorrhagica.....						
19	Lepra.....			2	1		1
20	Erysipela.....		2		1	2	6
21	Poliomyelite aguda.....					1	1
22	Encephalite lethargica.....						
23	Meningite cerebro-espinhal epidemica.....		5	1	2	5	1
24	Infeção purulenta ou septicemia.....		3	1	3	3	5
25	Mormo e lamparão.....						
26	Pustula maligna e carbunculo (bacillus anthracis)....						
27	Raiva.....						
28	Tetano.....					4	4
29	Mycoses.....					1	1
30	Tuberculose do aparelho respiratorio.....	6	126	69	74	158	191
31	Tuberculose das meninges ou do systema nervoso central.....		1	1	1	1	3
32	Tuberculose dos intestinos ou do peritoneo.....		2		1	1	3
33	Tuberculose da columna vertebral.....				1	1	
34	Tuberculose articular.....				1		
	A transportar.....	7	179	95	106	220	332

DE 1922

URBANAS

freguesias

GUESIAS

Lagóa	Gavea	Sant'Anna	Espirito Santo	S. Christovam	Engenho Velho	Engenho Novo	Santa Casa	Fóra da cidade	Ignorada	TOTAL	NUMERO DE ORDEM
12	4	8	7	6	7	14	12	1	1	87	A
5	1	1	3	2	4	5	5			31	B
5	2	2	1	2	2	5	26		1	53	A
8	1	2	4	2	1	8	24			52	B
6		13	15	4	6	6		8		64	
48	19	69	63	27	52	46		1		402	
2			1		1	1				4	
23	5	24	25	18	19	16	1			159	
4	1	13	10	4	8	5				60	
16	4	27	18	11	36	37	12			184	a)
51	15	31	21	20	64	71	20		1	348	b)
5	2		3	2	1	6	4			24	a)
13	5		3	4	2	4	6			41	b)
50	17	7	5	7	22	44	21	1		187	c)
		1								1	a)
											b)
											c)
											d)
1		3		17	3	2		4		34	
5	1	4	3	3	5	2	16			50	
1		1	1		3		2			7	
9	7	4	5	10	9	10	1	9	1	82	
14	1	14	5	11	10	10	20		1	101	
		1	1	1			2			5	
4	2	3	4	6	10	4	10			51	
						1	1			3	
286	45	311	302	215	413	393	58	177	117	2941	
9	1	3	6	4	3	2	2	1		38	
	2	3		1	7	1	10		1	32	
			1		2		4			9	
			1				2			4	
577	135	545	507	377	691	693	260	202	123	5049	

ANNO
FREGUESIAS

Obitos por

NUMERO DE ORDEM	CAUSAS DE MORTE	FRE					
		Candelaria	Santa Rita	Sacramento	S. José	Santo Antonio	Gloria
	Transporte.....	7	179	95	106	220	332
35	Tuberculose de outros orgãos :						
	a) Tuberculose da pelle ou do tecido cellular sub-cutaneo.....						1
	b) Tuberculose dos ossos (excepto columna vertebral).....						
	c) Tuberculose do systema lymphatico (excepto a dos ganglios mesentericos e retro-peritoneaes).....						
	d) Tuberculose do aparelho genito-urinario.....					1	
	e) Tuberculose de outros orgãos.....				1		
36	Tuberculose generalizada :						
	a) aguda.....						
	b) chronica.....		1			3	
37	Syphilis.....	1	20	7	3	14	61
38	Gonococcia.....				1		
39	Ophthalmia blenorragica ou purulenta.....						
40	Outras doencas endemicas, epidemicas ou infectuosas.....						
	II — Doencas geraes não mencionadas acima						
41	da cavidade buccal.....		1			1	1
42a	do estomago.....		5	1	1	7	9
42b	Cancer do figado.....				1	3	2
43	ou do peritoneo, dos intestinos ou do recto.....				1	4	2
44	outros dos orgãos genitaeas da mulher.....		3	1		5	14
45	tumôres do seio.....						3
46	malignos da pelle.....					2	1
47	de outros orgãos ou de orgãos não especificados.....	1	6	1	2	5	13
48	Tumôres não malignos ou cujo character maligno não foi especificado (excepto os tumôres dos orgãos genitaeas da mulher).....			1		1	2
49	Rheumatismo articular agudo febril.....		1				1
50	Rheumatismo chronico ou gotta.....						
51	Escorbuto.....						
52	Pellagra.....						
53	Beriberi.....						
54	Rachitismo.....						
55	Diabetes.....	1	3	3		7	14
56	Anemia, chlorose :						
	a) Anemia perniciosa.....					1	
	b) Outras anemias e chlorose.....					3	
57	Doencas do corpo pituitario.....						
58	a) Bocio exophthalmico.....						1
	b) Outras doencas da glandula thyroide.....						1
59	Doencas das glandulas parathyroides.....						
60	Doencas do thymus.....						
	A transportar.....	10	219	109	117	276	458

DE 1922

URBANAS

freguesias

(Continuação)

GUESIAS											TOTAL	NUMERO DE ORDEM
Lagôa	Gavea	Sant'Anna	Espirito Santo	S. Christovam	Engenho Velho	Engenho Novo	Santa Casa	Fôra da cidade	Ignorada			
577	135	545	507	377	691	693	260	202	123	5049		
.....	1	1	1	4	a)	35
.....	1	1	1	1	4	b)	
3	1	1	5	c)	
.....	1	1	4	7	d)	
.....	1	2	e)	
.....	a)	36
6	2	1	1	10	2	3	29	b)	
35	4	42	32	30	47	66	78	1	441		37
2	1	2	6		38
(a) 1	(a) 1	(b) 2	(b) 4	(c) 2	10		39
.....		40
.....		
2	5	4	3	2	8	27		41
4	3	4	6	2	13	7	33	1	1	97	a)	42
3	3	3	4	2	6	6	33	b)	
4	3	3	1	4	1	5	28		43
5	11	10	9	16	10	19	103		44
4	1	2	2	1	2	15		45
.....	1	1	3	1	6	15		46
.....		
12	1	10	9	8	17	10	53	148		47
.....		
.....	1	1	1	4	11		48
2	1	4	3	2	10	4	8	36		49
.....	1	2	3		50
6	1	1	8		51
.....		52
1	1	2		53
1	2	1	4		54
9	9	8	3	16	4	10	87		55
.....		
1	2	1	6	11	a)	56
1	1	1	3	9	b)	
.....		
.....	1	1	3	a)	57
1	2	b)	
.....		
1	1	1	1	4		59
.....		60
681	146	642	593	447	847	816	514	204	124	6203		

(a) Infecção cryptogenica.

(b) Varicella.

(c) Um de leishmaniose e um de granuloma venereo.

ANNO

FREGUESIAS

Obitos por

NUMERO DE ORDEM	CAUSAS DE MORTE	FRE					
		Candelaria	Santa Rita	Sacramento	S. José	Santo Antonic	Gloria
	Transporte.....	10	219	109	117	276	458
61	Doenças das capsulas suprarenaes (doença de Addison).....						1
62	Doenças do baço.....						1
63	a) Leucemia.....						
	b) Doença de Hodgkin.....						2
64	Alcoolismo (agudo ou chronico).....					2	2
65	Envenenamentos chronicos por substancias mineraes.....						
66	Envenenamentos chronicos por substancias organicas.....						
67	Outras doenças geraes.....	1	1		1		
	III — Affecções do systema nervoso e dos orgãos dos sentidos						
68	Encephalite.....						
69	Meningite.....		4	3	5	8	24
70	Ataxia locomotora progressiva.....					1	1
71	Outras affecções da medulla espinhal.....		2			1	3
72	Hemorrhagia cerebral, apoplexia : a) Hemorrhagia cerebral..... b) Embolia ou thrombose cerebral.....		6	3	4	9	23
73	Paralysia sem causa indicada : a) Hemiplegia..... b) Outras paralysias.....			2	2		5
74	Paralysia geral.....				1	1	1
75	Outras formas de alienação mental.....						
76	Epilepsia.....					1	3
77	Eclampsia (não puerperal).....						2
78	Convulsões das crianças.....		1	2		2	2
79	Choréa.....						1
80	Nevrite.....						2
81	Amollecimento cerebral.....		1				1
82	Outras affecções do systema nervoso.....						2
83	Affecções dos orgãos da visão.....						
84	Affecções dos ouvidos ou do seio mastoideano.....						2
	IV — Affecções do aparelho circulatorio						
85	Pericardite.....					2	2
86	Endocardite ou myocardite aguda.....		3			1	5
87	Angina do peito.....		2	1	3	2	2
88	Outras affecções do coração.....		13	1	8	17	26
89	Aneurysma.....		3	1	1	4	4
90	Outras affecções das arterias-Atheroma.....	1	20	15	12	48	70
	A transportar.....	13	274	137	155	375	640

DE 1922

URBANAS

freguesias

(Continuação)

GUESIAS											NUMERO DE ORDEM
Lagôa	Gavea	Sant'Anna	Espirito Santo	S. Christovam	Engenho Velho	Engenho Novo	Santa Casa	Fôra da cidade	Ignorada	TOTAL	
681	146	642	593	447	847	816	514	204	124	6203	
.....	2	2	61
.....	1	2	62
1	1	1	3	a) 63
.....	1	1	b) 63
2	8	1	1	1	1	11	6	35	64
.....	2	2	65
i	1	1	2	1	9	66
.....	67
4	2	1	4	2	13	68
47	7	29	25	18	60	69	6	1	3	309	69
3	3	1	2	1	8	20	70
2	1	1	9	6	13	38	71
23	2	21	20	20	40	30	55	8	264	a) 72
12	2	2	12	5	2	44	b) 72
1	1	1	6	10	a) 73
.....	1	b) 73
35	1	38	74
4	1	5	75
11	1	1	1	3	2	6	1	30	76
1	1	2	77
3	1	4	1	3	4	8	31	78
.....	1	79
1	5	1	2	2	17	30	80
1	2	2	2	9	81
8	1	3	1	15	82
.....	1	1	83
1	2	1	1	7	84
.....	85
2	2	2	1	1	2	5	1	20	85
7	3	8	1	6	10	10	1	55	86
2	2	5	4	6	1	3	33	87
49	2	58	40	36	79	44	95	7	475	88
4	11	7	7	13	8	16	11	90	89
131	12	86	90	74	234	150	270	11	1224	90
1037	172	878	801	617	1328	1165	1050	205	175	9022	

NUMERO DE ORDEM	CAUSAS DE MORTE	FRE					
		Candelaria	Santa Rita	Sacramento	S. José	Santo Antonio	Gloria
	Transporte.....	13	274	137	155	375	640
91	Embolia ou thrombose (não cerebral).....						2
92	Affecções das veias (varices, hemorróides, phlebite, etc.).....						1
93	Affecções do systema lymphatico (lymphangite, etc.).....					1	1
94	Hemorrhagias sem causa determinada. Outras affecções do aparelho circulatorio.....	1	4	1	2	5	7
	V — Affecções do aparelho respiratorio						
95	Affecções das fossas nasaes e seus annexos.....						
96	Affecções do larynge.....					1	3
97	Bronchite :						
	a) Aguda.....				2	1	4
	b) Chronica.....						1
	c) Sem epitheto (5 annos e abaixo).....		2		1		2
	d) Sem epitheto (acima de 5 annos).....						
98	Broncho-pneumonia (inclusive bronchite capillar).....		37	16	22	32	97
99	Pneumonia :						
	a) Lobar.....		1	1	3	1	5
	b) Sem epitheto.....		8	2	1	9	15
100	Pleurisia.....		5			4	5
101	Congestão ou hemorrhagia parenchymatosa do pulmão.....		5	1		2	10
102	Gangrena do pulmão.....						1
103	Asthma.....		2			3	
104	Emphysema pulmonar.....						1
105	Outras affecções do aparelho respiratorio (excepto a tísica) :						
	a) Pneumonia intersticial chronica (inclusive as affecções profissionaes do aparelho pulmonar).....						1
	b) Affecções do mediastino.....						1
	c) Outras.....		1				1
	VI — Affecções do aparelho digestivo						
106	Affecções da cavidade buccal ou de seus annexos.....						
107	Affecções do pharynge ou das amygdalas (inclusive as affecções adenoideanas).....					2	
108	Affecções do esophago.....						
109	a) Ulcera do estomago.....		1		2	6	4
	b) Ulcera do duodeno.....		1				2
110	Outras affecções do estomago (excepto o cancer).....						
111	Diarrhêa e enterite (abaixo de 2 annos).....		49	15	17	48	171
112	Diarrhêa e enterite (2 annos e acima).....	1	12	4	3	12	17
113	Ancylostomose.....						
	A transportar.....	15	402	177	208	502	991

DE 1922

URBANAS

freguesias

(Continuação)

GUESIAS

Lagôa	Gavea	Sant'Anna	Espirito Santo	S. Christovam	Engenho Velho	Engenho Novo	Santa Casa	Fôra da cidade	Ignorada	TOTAL	NUMERO DE ORDEM
1037	172	878	801	617	1328	1165	1050	205	175	9022	
.....		1	2	1	1	7	91
.....		92
1	2	1	2	8	93
9	6	6	16	16	6	1	80	94
.....		95
.....		1	1	1	1	8	96
4	1	12	10	3	4	5	46	a) 97
.....	3	1	1	2	7	1	16	b)
5	2	7	8	2	4	3	36	c)
.....	1	1	d)
125	28	147	161	97	184	165	15	1	1	1128	98
1	1	3	1	3	18	14	4	56	a) 99
22	2	32	16	8	32	24	31	1	2	205	b)
4	8	6	2	8	6	11	2	61	100
10	1	8	12	8	16	4	12	8	97	101
.....	2	1	1	5	102
2	3	2	3	15	103
3	1	2	2	9	104
.....		2	1	4	a) 105
1	1	3	b)
2	1	1	2	1	9	c)
.....		1	1	2	106
1	1	2	1	1	8	107
.....	1	2	4	7	108
3	1	5	6	1	6	2	11	48	a) 109
3	1	1	1	8	b)
4	6	1	2	1	4	1	19	110
258	77	213	206	243	389	356	9	1	2	2054	111
167	18	31	51	26	88	79	21	2	532	112
3	1	1	1	2	10	18	113
1665	303	1368	1293	1028	2096	1846	1210	208	200	13512	

NUMERO DE ORDEM	CAUSAS DE MORTE	FRE					
		Candelaria	Santa Rita	Sacramento	S. José	Santo Antonio	Gloria
	Transporte.....	15	402	177	208	502	991
114	Doenças produzidas por parasitas intestinaes.....		4			2	3
115	Appendicite e typhlite.....		5		1	11	7
116	a) Hernia.....		1	1	1	1	
	b) Obstrucção intestinal.....		1		1	2	3
117	Outras affecções do intestino.....		2	1		2	8
118	Atrophia amarella aguda do figado.....						
119	Tumôr hydatico do figado.....						
120	a) Cirrhose alcoolica do figado.....					1	1
	b) Cirrhose do figado não especificada como alcoolica.....		3	2		3	4
121	Calculos biliares.....		1			3	
122	a) Abcesso do figado.....						
	b) Outras affecções do figado.....		2	1	1	3	2
123	Affecções do pancreas.....						
124	Peritonite sem causa indicada.....		2			1	1
125	Outras affecções do aparelho digestivo (excepto o cancer e a tuberculose).....						
	VII — Affecções não venereas do aparelho genito-urinario e de seus annexos						
126	Nephrite aguda (comprehendidas as nephrites sem epitheto, abaixo de 10 annos).....		3		1	2	5
127	Nephrite chronica (comprehendidas as nephrites sem epitheto, acima de 10 annos).....		20	13	9	38	47
128	Chyluria.....						
129	Outras affecções dos rins e de seus annexos (não comprehendidas as doenças gravidicas dos rins).....		1			3	2
130	Calculos das vias urinaes.....						2
131	Affecções da bexiga.....						
132	a) Estreitamento da urethra, abcesso urinoso.....					1	1
	b) Outras affecções da urethra.....			1		2	
133	Affecções da prostata.....					1	2
134	Affecções não venereas dos orgãos genitales do homem.....						
135	Kysto ou outros tumôres não malignos do ovario.....						1
136	Salpingite ou abcesso da bacia.....		1			4	1
137	Tumôr uterino (não canceroso).....		1			1	2
138	Hemorragia uterina não puerperal.....						
139	Outras affecções dos orgãos genitales da mulher.....					3	1
140	Affecções não puerperales da mamma.....						
	VIII — Estado puerperal						
141	Accidentes da gravidez :						
	a) Aborto.....						1
	b) Prenhez ectopica.....		1				
	c) Outros accidentes da gravidez.....					1	1
	A transportar.....	15	450	196	222	587	1086

DE 1922

URBANAS

freguesias

(Continuação)

GUESIAS

Legôa	Gavea	Sant'Anna	Espirito Santo	S. Christovam	Engenho Velho	Engenho Novo	Santa Casa	Fóra da cidade	Ignorada	TOTAL	NUMERO DE ORDEM
1665	303	1368	1293	1028	2096	1846	1210	208	200	13512	
8	1	6	8	7	10	6	4	1	1	61	114
8		5	2	2	9	4	21		1	76	115
2		2		2	5	2	12			29	a) 116
5		1	4	4	7	1	6			35	b) 117
20	3	10	14	12	22	19	7			120	117
		1					1			2	118
											119
2		1	1		1		3			10	a) 120
11	1	17	8	6	24	11	25		2	117	b) 121
2		1		1	2		2			12	121
3				1			2			6	a) 122
6		10	6	6	6	5	9			57	b) 123
											123
2		1		1		1	12			21	124
											125
11	1	14	19	14	19	25	9		1	124	126
108	9	56	53	40	156	92	204	3	15	863	127
							1			1	128
9	1	2	2	2	11	3	6		1	43	129
1					2		1			6	130
		1		2	2	1	2			6	131
1	1	2	1		2		6			15	a) 132
		1				1	2			7	b) 133
			1		1	1	1			7	133
											134
				1			1			3	135
1		3	1		1	1	9			22	136
			2		1	2	3			12	137
											138
		1			1		2			8	139
											140
1							1			3	a) 141
										1	b) 141
1		1		1	1		2			8	c) 141
1867	320	1504	1415	1128	2379	2021	1564	212	221	15187	

ANNO

FREGUESIAS

Obitos por

NUMERO DE ORDEM	CAUSAS DE MORTE	FRE						
		Candelaria	Santa Rita	Sacramento	S. José	Santo Antonio	Gloria	
	Transporte.....	15	450	196	222	587	1086	
142	Hemorragia puerperal.....		1				2	
143	Outros accidentes do parto.....				1	1	2	
144	Septicemia puerperal.....		12	1	1	4	6	
145	Phlegmatia alba dolens. Embolia ou morte subita puerperaes.....							
146	Albuminuria ou eclampsia puerperaes.....		2			1	4	
147	Sobrepardo (sem outras explicações).....							
148	Affecções puerperaes da mamma.....							
	IX — Affecções da pelle ou do tecido cellular							
149	Gangrena.....					2	5	
150	Furunculo.....		1	1		3		
151	Flegmão, abcesso quente.....		1	1		1	3	
152	Outras affecções da pelle ou de seus annexos.....							
	X — Affecções dos ossos e dos orgãos da locomoção							
153	Affecções dos ossos (excepto a tuberculose).....							
154	Affecções das articulações (excepto tuberculose e reumatismo).....							
155	Outras affecções dos ossos ou dos orgãos da locomoção.....							
	XI — Vícios de conformação							
156	Vícios de conformação congenitos (não comprehendidos os nascidos mortos).....				1	3	4	
	XII — Primeira idade							
157	Debilidade congenita, ictericia e esclerema.....		23	3	4	10	54	
158	Nascimento prematuro ou consequencias do parto.....		3		1	1	5	
159	Outras affecções especiaes á primeira idade.....	1	7	1			9	
160	Falta de cuidados.....					1		
	XIII — Velhice							
161	Senilidade.....			1	1	4	3	
	XIV — Affecções produzidas por causas exteriores							
162	Suicídios por {				1			
163		Absorpção de substancias corrosivas.....		1	2	1	2	1
164		Absorpção de gazes venenosos.....						
165		Enforcamento ou estrangulação.....		3				
	A transportar.....	16	504	206	233	620	1184	

DE 1922

URBANAS

freguesias

(Continuação)

GUESIAS

Lagôa	Gavea	Sant'Anna	Espirito Santo	S. Christovam	Engenho Velho	Engenho Novo	Santa Casa	Fôra da cidade	Ignorada	TOTAL	NUMERO DE ORDEM
1867	320	1504	1415	1128	2379	2021	1564	212	221	15187	
1				3	1	2	4			14	142
1	1		2		1	1	3			13	143
4	2	5	3	5	12	4	17		1	77	144
1					1		3			5	145
	1	3	1		5	4	12			33	146
											147
											148
		3	3	2	5	3	18			41	149
		1		3	4	2	1			16	150
2		3	5	2	1	5	9			33	151
1		2		1		3	3			10	152
	1	1	1	1		1	1			6	153
					1		3			4	154
					1					1	155
5	1	2	3	3	10	3	5			40	156
42	5	36	40	36	57	67	42	2	7	428	157
2			4	2	4	5	8			35	158
4	1	4	5	5	6	11	6		1	61	159
		1	1							3	160
21	2	5	11	9	13	6	24		1	101	161
1		1		1	1					5	162
4		1	1		2		6		3	24	163
											164
1		2			3	1			2	12	165
1957	334	1574	1495	1201	2507	2139	1729	214	236	16149	

NUMERO DE ORDEM	CAUSAS DE MORTE	FRE					
		Candelaria	Santa Rita	Sacramento	S. José	Santo Antonio	Clérria
	Transporte.....	16	504	206	233	620	1184
166	Suicídios por { Submersão..... Armas de fogo..... Instrumentos cortantes ou perfurantes..... Precipitação de um logar elevado..... Esmagamento.....						2
167			2	2	2	4	1
168			1			1	
169							1
170					1		
171	Outros suicídios.....					1	
172	Envenenamentos por alimentos.....					1	
173	Picadas de animais peçonhentos.....						
174	Outros envenenamentos agudos.....					1	1
175	Incendio.....						
176	Queimaduras (excepto as de incendio).....		7	1		1	2
177	Suffocação mecânica accidental.....						
178	Absorção de gazes irrespiráveis ou toxicos.....					1	1
179	Submersão accidental.....		5		2	3	2
180	Traumatismos..... { Por armas de fogo (excepto ferimentos de guerra)..... Por instrumentos cortantes ou perfurantes..... Por queda.....		1		2		1
181				1	1		
182					1	3	5
183	Traumatismos em minas ou pedreiras.....						
184	Traumatismos por machinas.....		1				
185	Outros esmagamentos (carros, trens de ferro, bonds, etc.).....	1	3	3	6	14	6
186	Violencias exercidas por animais.....						
187	Ferimentos de guerra.....				2		
188	Execução dos civis pelos exercitos belligerantes.....						
189	Fome ou sede.....						
190	Frio excessivo.....						
191	Calor excessivo.....						
192	Raio.....						
193	Outras commoções electricas.....			1		1	3
194	Homicidio por armas de fogo.....		4		4	1	
195	Homicidio por instrumentos cortantes ou perfurantes.....		1				
196	Homicidio por outros meios.....						
197	Infanticidio { a) assassino de crianças até 7 dias de idade b) assassino de crianças de 8 dias a um anno).....						
198	Fractura (sem outra indicação).....			1			
199	Outras violencias exteriores.....					1	
200	Mortes violentas cuja causa é desconhecida.....					1	2
	XV — Doenças mal definidas						
201	Morte subita.....		4	1	1	1	2
202	Doença não especificada ou mal definida.....		4	1	1	5	11
	Total.....	17	538	217	256	662	1118
	Nascidos mortos.....		115	20	16	104	140

a) De accordo com o art. 298 do Código Penal Brasileiro.

ab) Em obediencia á Nomenclatura Internacional de Causas de Morte.

DE 1922

URBANAS

freguesias

(Continuação)

GUESIAS

Lagoa	Gavea	Sant'Anna	Espirito Santo	S. Christovam	Engenho Velho	Engenho Novo	Santa Casa	Fóra da cidade	Ignorada	TOTAL	NUMERO DE ORDEM
1957	334	1574	1495	1201	2507	2139	1729	214	236	16149	
	1	1			1				1	6	166
3		3	1	3	4	3	5	2	5	40	167
2						1	1			6	168
1							1	1		4	169
1						1			1	4	170
						1	8			10	171
					1		1			3	172
		1	1	1					1	6	173
								1		2	174
											175
5		3	3		8	2	26			58	176
	1				1					2	177
						1	2		1	6	178
3	2	4	1	1	1	6		2	15	47	179
	1			1		1	2		3	12	180
											181
1										3	181
3		3	2	1	6	2	30		2	58	182
		1				1	3	2		7	183
							2		2	5	184
											185
5	4	18	7	9	12	27	108	2	69	294	185
		1				1				2	186
		3				20	1	1	1	28	187
			1							1	188
											189
											190
						1			1	2	191
											192
1	1	1	1							9	193
1	1	6	2	4		4	20		6	59	194
											195
2		2	2	2	1	2	7	1	1	21	195
							1			1	196
											a) 197
											b) 198
		1		1	1				1	5	198
							1		1	3	199
		1	2	1	1	1	4		1	14	200
											201
4		7	4	4	4	4			7	43	201
9	1	12	20	8	17	24	7	1	24	145	202
1998	346	1642	1542	1237	2565	2242	1959	227	379	17055	
141	44	151	197	118	209	168	305	2	158	1897	

ANNO DE 1922

FREGUESIAS SUBURBANAS

Obitos por freguesias

NUMERO DE ORDEM	CAUSAS DE MORTE	FREGUESIAS								TOTAL	NUMERO DE ORDEM			
		Inhaúma	Irajá	Ilha do Governador	Ilha de Paquetá	Jacarépaguá	Guaratiba	Santa Cruz	Campo Grande			Fóra da cidade		
I — Doenças endêmicas, epidêmicas e infectuosas														
1	A. Febre typhoide (typho abdominal).....	3	8	2		2			5	2	22	A	1	
	B. Febres paratyphoides.....	4	2						1	5	12	B	7	
2	Typho exanthematico.....												2	
3	Febre recorrente.....												3	
4	Melitococcia (Febre de Malta).....												4	
5	A. Febre palustre (paludismo agudo).....	9	25	15		23	21	61	54		208	A	5	
	B. Cachexia palustre (paludismo chronico).....	11	9	4		5	3	5	7	1	45	B	8	
6	Variola.....	18	27			3	1		4		53		6	
7	Sarampo.....	106	88	6		8		10	33		251		7	
8	Escarlatina.....												8	
9	Coqueluche.....	49	29		1	3	12	5	12		111		9	
10	Diphtheria.....	19	7			1	1	3	3		34		10	
11	Grippe : a) com complicações pulmonares declaradas	49	35	4		2	2	6	5		103	a)	11	
	b) outras.....	137	60		1	10	5	7	55	1	276	b)	11	
12	Suor maligno miliar.....												12	
13	Cholera asiatico.....												13	
14	Enterite cholericiforme.....												14	
15	Dysenteria : a) amebiana.....	1	1	1			8	1	1		13	a)	15	
	b) bacillar.....	8	4				7		2		21	b)	15	
	c) sem epitheto ou devida a outras causas.....	37	27	1		5	6	3	16	2	97	c)	15	
16	Peste : a) bubonica.....												a)	16
	b) pneumonica.....												b)	16
	c) septicemica.....												c)	16
	d) sem epitheto.....												d)	16
17	Febre amarella.....												17	
18	Espirochetose ictero-hemorrhagica.....												18	
19	Lepra.....	5	1								6		19	
20	Erysipela.....	8	2	1			1		2	1	15		20	
21	Poliomyelite aguda.....					1					1		21	
22	Encephalite lethargica.....												22	
23	Meningite cerebro-espinhal epidemica.....	9	22			2		1	3		37		23	
24	Infecção purulenta ou septicemia.....	12	6	1		1		2	1	1	24		24	
25	Mormo e lamparão.....												25	
26	Pustula maligna e carbunculo (bacillus anthracis).....												26	
27	Raiva.....		1								1		27	
28	Tetano.....	15	3	3		3	1	1	18		44		28	
29	Mycoses.....	2									2		29	
30	Tuberculose do aparelho respiratorio.....	558	502	23	10	83	11	32	138	7	1364		30	
31	Tuberculose das meninges ou do systema nervoso central.....	10	1			2		1			14		31	
32	Tuberculose dos intestinos ou do peritoneo.....	3	7		1				1		12		32	
33	Tuberculose da columna vertebral.....			1							1		33	
34	Tuberculose articular.....												34	
	A transportar.....	1073	868	61	13	154	79	139	365	15	2767			

ANNO DE 1922

FREGUESIAS SUBURBANAS

Obitos por freguesias

(Continuação)

NUMERO DE ORDEM	CAUSAS DE MORTE	FREGUESIAS								TOTAL	NUMERO DE ORDEM	
		Inhaúma	Irajá	Ilha do Governador	Ilha de Paquetá	Jacarépaguá	Guaratiba	Santa Cruz	Campo Grande			Fóra da cidade
	Transporte.....	1073	868	61	13	154	79	139	365	15	2767	
35	Tuberculose de outros orgãos :											
	a) Tuberculose da pelle ou do tecido cellular subcutaneo.....											a) 35
	b) Tuberculose dos ossos (excepto columna vertebral).....	1	1					1		1	4	b)
	c) Tuberculose do systema lymphatico (excepto a dos ganglios mesentericos e retro-peritoneaes).....		1		1						2	c)
	d) Tuberculose do apparelho genito-urinario.....	1					1				2	d)
	e) Tuberculose de outros orgãos.....											e)
36	Tuberculose generalizada :											
	a) aguda.....	1									1	a) 36
	b) chronica.....	2	5			1					8	b)
37	Syphilis.....	91	65		1	7	4	15	25		208	37
38	Gonococcia.....	1									1	38
39	Ophthalmia blenorragica ou purulenta.....											39
40	Outras doencas endemicas, epidemicas ou infectuosas.....	(a) 1	(b) 5						(c) 1		7	40
	II — Doencas geraes não mencionadas acima											
41	da cavidade buccal.....	2									2	41
42a	do estomago.....	2						1	3	1	7	a) 42
42b	Cancer do figado.....	3	1			1			3		8	b)
43	ou do peritoneo, dos intestinos ou do recto.....											43
44	outros dos orgãos genitaeas da mulher.....	9	2			1		1	5		18	44
45	tumôres do seio.....	2							1		3	45
46	maligos da pelle.....	1									1	46
47	de outros orgãos ou de orgãos não especificados.....	4	2	1	1	2		2			12	47
48	Tumôres não malignos ou cujo character maligno não foi especificado (excepto os tumôres dos orgãos genitaeas da mulher).....											48
49	Rheumatismo articular agudo febril.....	5	3				2		1	1	12	49
50	Rheumatismo chronico ou gotta.....	1	2								3	50
51	Escorbuto.....											51
52	Pellagra.....											52
53	Beriberi.....											53
54	Rachitismo.....					1					1	54
55	Diabetes.....	5	4						2	1	12	55
56	Anemia, chlorose :											
	a) Anemia pernicioso.....	2	3								5	a) 56
	b) Outras anemias e chlorose.....	3	1			1					5	b)
57	Doencas do corpo pituitario.....											57
58	a) Bocio exophthalmico.....											a) 58
	b) Outras doencas da glandula thyroide.....											b)
59	Doencas das glandulas parathyroides.....											59
60	Doencas do thymus.....											60
	A transportar.....	1210	963	62	16	168	86	159	406	19	3089	

(a) Infecção cryptogenica.

(b) Dois de infecção cryptogenica, dois de varicella e um de leishmaniose.

(c) Parotidite infectuosa.

ANNO DE 1922

FREGUESIAS SUBURBANAS

Obitos por freguesias

(Continuação)

NUMERO DE ORDEM	CAUSAS DE MORTE	FREGUESIAS									NUMERO DE ORDEM	
		Inhaúma	Iraja	Ilha do Governador	Ilha de Paquetá	Jacarapaguá	Guaratiba	Santa Cruz	Campo Grande	Fóra da cidade		TOTAL
	Transporte.....	1210	963	62	16	168	86	159	406	19	3089	
61	Doenças das capsulas suprarenaes (doença de Addison).....	1									1	61
62	Doenças do baço.....		1								1	62
63	a) Leucemia.....	2	1								3	a) 63
	b) Doença de Hodgkin.....											b) 63
64	Alcoolismo (agudo ou chronico).....	3	2	2			1		3		11	64
65	Envenenamentos chronicos por substancias mineræes.....											65
66	Envenenamentos chronicos por substancias organicas.....											66
67	Outras doenças geraes.....	1									1	67
	III — Affecções do systema nervoso e dos órgãos dos sentidos											
68	Encephalite.....											68
69	Meningite.....	59	49	1		11	4	3	9		136	69
70	Ataxia locomotora progressiva.....	1				1					2	70
71	Outras affecções da medulla espinhal.....	2	1			2				1	6	71
72	Hemorrhagia cerebral, apoplexia:											
	a) Hemorrhagia cerebral.....	28	13	1		4	1	5	16		68	a) 72
	b) Embolia ou thrombose cerebral.....		1	1							2	b) 72
73	Paralysis sem causa indicada:											
	a) Hemiplegia.....	1									1	a) 73
	b) Outras paralias.....											b) 73
74	Paralysis geral.....			1							1	74
75	Outras formas de alienação mental.....								1		1	75
76	Epilepsia.....	6	1						1		8	76
77	Eclampsia (não puerperal).....	1							1		2	77
78	Convulsões das crianças.....	5	3	1					11		20	78
79	Choréa.....											79
80	Nevrite.....											80
81	Amolecimento cerebral.....		1						2		3	81
82	Outras affecções do systema nervoso.....	1	1								2	82
83	Affecções dos órgãos da visão.....											83
84	Affecções dos ouvidos ou do seio mastoideano.....							1			1	84
	IV — Affecções do aparelho circulatorio											
85	Pericardite.....	1	2								3	85
86	Endocardite ou myocardite aguda.....	9	7	1				1			18	86
87	Angina do peito.....	2		1		2		2	1		8	87
88	Outras affecções do coração.....	40	44	4	2	6	3	13	15		127	88
89	Aneurysma.....	10	5	2		2		1	1		21	89
90	Outras affecções das arterias-Atheroma.....	170	109	12	3	24	22	10	56	4	410	90
	A transportar.....	1553	1204	89	21	220	117	195	523	24	3946	

ANNO DE 1922

FREGUESIAS SUBURBANAS

Obitos por freguesias

(Continuação)

NUMERO DE ORDEM	CAUSAS DE MORTE	FREGUESIAS								NUMERO DE ORDEM		
		Inhaúma	Irajá	Ilha do Governador	Ilha de Paquetá	Jacarépaguá	Guaratiba	Santa Cruz	Campo Grande		Fóra da cidade	TOTAL
	Transporte.....	1553	1204	89	21	220	117	195	523	24	3946	
91	Embolia ou thrombose (não cerebral).....		1					1			2	91
92	Affecções das veias (varices, hemorrhoides, phlebite, etc.).....	1									1	92
93	Affecções do systema lymphatico (lymphangite, etc.)..	2	2	1		1			2		8	93
94	Hemorrhagias sem causa determinada. Outras affecções do aparelho circulatorio.....	8	13	1		4		1	2		29	94
	V — Affecções do aparelho respiratorio											
95	Affecções das fossas nasaes e seus annexos.....											95
96	Affecções do larynge.....	2				1			1		4	96
97	Bronchite :											
	a) Aguda.....	20	31		1	2	1		1		56	a) 97
	b) Chronica.....	3	10				1				14	b) 97
	c) Sem epitheto (5 annos e abaixo).....	11	10			6			1		28	c) 97
	d) Sem epitheto (acima de 5 annos).....	1	1								2	d) 97
98	Broncho-pneumonia (inclusive bronchite capillar).....	355	191	30	5	19	18	36	89	1	744	98
99	Pneumonia :											
	a) lobar.....	2	5				1		1		9	a) 99
	b) sem epitheto.....	34	21			1	8	5	10		79	b) 99
100	Pleurisia.....	2	5				1		1		9	100
101	Congestão ou hemorrhagia parenchymatosa do pulmão.	7	9	5			1		2		24	101
102	Gangrena do pulmão.....	2	2								4	102
103	Asthma.....	1	5			2					8	103
104	Emphysema pulmonar.....	2							1		3	104
105	Outras affecções do aparelho respiratorio (excepto a tistica) :											
	a) Pneumonia intersticial chronica (inclusive as affecções professionaes do aparelho pulmonar).....											a) 105
	b) Affecções do mediastino.....											b) 105
	c) Outras.....	5	2								7	c) 105
	VI — Affecções do aparelho digestivo											
106	Affecções da cavidade buccal ou de seus annexos.....	1									1	106
107	Affecções do pharynge ou das amygdalas (inclusive as affecções adenoideanas).....	1				1					2	107
108	Affecções do esophago.....											108
109	a) Ulcera do estomago.....	6	4				1	1	2		14	a) 109
	b) Ulcera do duodeno.....											b) 109
110	Outras affecções do estomago (excepto o cancer).....	1	6			1					8	110
111	Diarrhéa e enterite (abaixo de 2 annos).....	703	562	36	9	78	18	59	240	1	1706	111
112	Diarrhéa e enterite (2 annos e acima).....	128	122	6	2	32	8	11	60	1	370	112
113	Ancylostomose.....	3	8			3	3	3	17		37	113
	A transportar.....	2854	2214	168	38	371	178	312	953	27	7115	

ANNO DE 1922

FREGUESIAS SUBURBANAS

Obitos por freguesias

(Continuação)

NUMERO DE ORDEM	CAUSAS DE MORTE	FREGUESIAS								TOTAL	NUMERO DE ORDEM	
		Inhaúma	Irajá	Ilha do Governador	Ilha de Paquetá	Jacarépaguá	Guaratiba	Santa Cruz	Campo Grande			Fóra da cidade
	Transporte.....	2854	2214	168	38	371	178	312	953	27	7115	
114	Doenças produzidas por parasitas intestinaes.....	28	33	1		12	2		22		98	114
115	Appendicite e typhlite.....	4	1			2			2		9	115
116	a) Hernia.....	2	4								6	a) 116
	b) Obstrucção intestinal.....	6	3			1			3		13	b) 116
117	Outras affecções do intestino.....	34	21	1		11	1	2	8		78	117
118	Atrophia amarella aguda do figado.....	2									2	118
119	Tumôr hydatico do figado.....											119
120	a) Cirrhose alcoolica do figado.....	1	1						1		3	a) 120
	b) Cirrhose do figado não especificada como alcoolica.....	20	18	1		1		2	9		51	b) 120
121	Calculos biliares.....	1							1		2	121
122	a) Abscesso do figado.....	1									1	a) 122
	b) Outras affecções do figado.....	13	7	2		1		2	2	1	28	b) 122
123	Affecções do pancreas.....											123
124	Peritonite sem causa indicada.....	1	1								2	124
125	Outras affecções do apparelho digestivo (excepto o cancer e a tuberculose).....											125
	VII — Affecções não venereas do apparelho genito urinario e de seus annexos											
126	Nephrite aguda (comprehendidas as nephrites sem epitheto, abaixo de 10 annos).....	31	19		1	4	5	2	12		74	126
127	Nephrite chronica (comprehendidas as nephrites sem epitheto, acima de 10 annos).....	137	70	6	3	13	11	12	34	8	294	127
128	Chyluria.....											128
129	Outras affecções dos rins e de seus annexos (não comprehendidas as doenças gravidicas dos rins).....	5	2						2		9	129
130	Calculos das vias uritarias.....			1							1	130
131	Affecções da bexiga.....					1					1	131
132	a) Estreitamento da urethra, abcesso urinoso.....	1	1								2	a) 132
	b) Outras affecções da urethra.....											b) 132
133	Affecções da prostata.....											133
134	Affecções não venereas dos órgãos genitais do homem.....											134
135	Kysto ou outros tumôres não malignos do ovario.....	2									2	135
136	Salpingite ou abcesso da bacia.....	1									1	136
137	Tumôr uterino (não canceroso).....	1									1	137
138	Hemorrhagia uterina não puerperal.....											138
139	Outras affecções dos órgãos genitais da mulher.....	1									1	139
140	Affecções não puerperaes da mamma.....											140
	VIII — Estado puerperal											
141	Accidentes da gravidez:											
	a) Aborto.....											a) 141
	b) Prenhez ectopica.....											b) 141
	c) Outros accidentes da gravidez.....	1	4						1		6	c) 141
	A transportar.....	3147	2399	180	42	417	197	332	1050	36	7800	

ANNO DE 1922

FREGUESIAS SUBURBANAS

Obitos por freguesias

(Continuação)

NUMERO DE ORDEM	CAUSAS DE MORTE	FREGUESIAS								NUMERO DE ORDEM		
		Inhaúma	Irajá	Ilha do Governador	Ilha de Paqueta	Jacarépaguá	Guaratiba	Santa Cruz	Campo Grande		Fóra da cidade	TOTAL
	Transporte.....	3147	2399	180	42	417	197	332	1050	36	7800	
142	Hemorragia puerperal.....	4	1			1	2		1		9	142
143	Outros accidentes do parto.....	1	2						1		4	143
144	Septicemia puerperal.....	5	4				2		4		15	144
145	Phlegmatia alba dolens. Embolia ou morte subita puerperaes.....		1								1	145
146	Albuminuria ou eclampsia puerperaes.....	4	4						2		10	146
147	Sobrepardo (sem outras explicações).....											147
148	Affecções puerperaes da mamma.....											148
	IX — Affecções da pelle ou do tecido cellular											
149	Gangrena.....	5	3	2			1	1	2		14	149
150	Furunculo.....		1						1		2	150
151	Flegmão, abcesso quente.....	2	3			1					6	151
152	Outras affecções da pelle ou de seus annexos.....						1	1			2	152
	X — Affecções dos ossos e dos orgãos da locomoção											
153	Affecções dos ossos (excepto a tuberculose).....											153
154	Affecções das articulações (excepto tuberculose e reumatismo).....	1	1							1	3	154
155	Outras affecções dos ossos ou dos orgãos da locomoção.....											155
	XI — Vícios de conformação											
156	Vícios de conformação congenitos (não comprehendidos os nascidos mortos).....	9	6		1	2	1	1	1	1	22	156
	XII — Primeira idade											
157	Debilidade congenita, ictericia e esclerema.....	98	81	5		23	10	6	32	1	256	157
158	Nascimento prematuro ou consequencias do parto.....	8	3	1					2		14	158
159	Outras affecções especiaes á primeira idade.....	13	8			2	3	2	1		29	159
160	Falta de cuidados.....											160
	XIII — Velhice											
161	Senilidade.....	12	8	1		1			4		26	161
	XIV — Affecções produzidas por causas exteriores											
162	Suicídios por Ingestão de venenos solidos ou liquidos.....											162
163	Absorpção de substancias corrosivas.....	2	4								6	163
164	Absorpção de gazes venenosos.....											164
165	(Enforcamento ou estrangulação).....											165
	A transportar.....	3311	2529	189	43	447	217	343	1101	39	8219	

ANNO DE 1922

FREGUESIAS SUBURBANAS

Obitos por freguesias

(Continuação)

NUMERO DE ORDEM	CAUSAS DE MORTE	FREGUESIAS								NUMERO DE ORDEM		
		Inhãúma	Irajá	Ilha do Governador	Ilha de Paquetá	Jacarépaguá	Guaratiba	Santa Cruz	Campo Grande		Fóra da cidade	TOTAL
	Transporte.....	3311	2529	189	43	447	217	343	1101	39	8219	
166	Suicídios por { Submersão.....		1								1	166
167	{ Armas de fogo.....	3	1								4	167
168	{ Instrumentos cortantes ou perfurantes.....											168
169	{ Precipitação de um lugar elevado.....											169
170	{ Esmagamento.....	1	1								2	170
171	{ Outros suicídios.....		1								1	171
172	Envenenamentos por alimentos.....											172
173	Picadas de animaes peçonhentos.....		1			1					2	173
174	Outros envenenamentos agudos.....						1		1		2	174
175	Incendio.....											175
176	Queimaduras (excepto as de incendio).....	3	1	1		2	1	2	1		11	176
177	Suffocação mecanica accidental.....											177
178	Absorção de gazes irrespiraveis ou toxicos.....											178
179	Submersão accidental.....	5	6	1					3		15	179
180	{ Por armas de fogo (excepto ferimentos de guerra).....	1	1								2	180
181	Traumatismos... { Por instrumentos cortantes ou perfurantes.....											181
182	{ Por queda.....	2	4								6	182
183	Traumatismos em minas ou pedreiras.....	1									1	183
184	Traumatismos por machinas.....											184
185	Outros esmagamentos (carros, trens de ferro, bonds, etc.).....	12	14			1		1	9		37	185
186	Violencias exercidas por animaes.....											186
187	Ferimentos de guerra.....								1		1	187
188	Execução dos civis pelos exercitos belligerantes.....											188
189	Fome ou sede.....											189
190	Frio excessivo.....											190
191	Calor excessivo.....											191
192	Raio.....		1								1	192
193	Outras commoções electricas.....	1		1							2	193
194	Homicídio por armas de fogo.....	5	4		1	1					11	194
195	Homicídio por instrumentos cortantes ou perfurantes.....	2	1						1		4	195
196	Homicídio por outros meios.....											196
197	Infanticídio { a) assassinio de crianças até 7 dias de idade.....											197
	{ b) assassinio de crianças de 8 dias a um anno.....											
198	Fractura (sem outra indicação).....								1		1	198
199	Outras violencias exteriores.....		1								1	199
200	Mortes violentas cuja causa é desconhecida.....		1		1						2	200
	XV — Doenças mal definidas											
201	Morte subita.....	4	2			5	1		2		14	201
202	Doença não especificada ou mal definida.....	34	53	1		14	18	28	65	1	214	202
	Total.....	3385	2623	193	45	471	238	374	1185	40	8554	
	Nascidos mortos.....	330	215	22	2	54	29	34	160		846	

a) De accordo com o artigo 298 do Codigo Penal Brasileiro.

ab) Em obediencia á Nomenclatura Internacional de Causas de Morte.

OBITOS POR HOSPITAES

NUMERO DE ORDEM	CAUSAS DE MORTE	HOSPITAIS																
		Hospital S. Sebastião	Hospital Paula Candido	Santa Casa de Misericordia	Hospital N. S. da Saude	Hospital S. Francisco de Assis	Hospital S. João Baptista	Hospital Nacional de Alienados	Hospital Central do Exercito	Hospital da Marinha	Hospital de Copacabana	Hospital da Policia Militar	Hospital do Corpo de Bombeiros	Hospital S. João de Deus	Hospital do Carmo	Hospital da Penitencia	Hospital S. Francisco de Paula	Hospital N. S. das Dôres
I — Doenças endêmicas, epidêmicas e infectuosas																		
1	A. Febre typhoide (typho abdominal).....	24		12				12			1							
2	B. Febres paratyphoides.....	4		5				1			1		2					
3	Typho exanthematico.....																	
4	Febre recorrente.....																	
5	Melitococcia (Febre de Malta).....																	
6	A. Febre palustre (paludismo agudo).....			26	1		1						4					
7	B. Cachexia palustre (paludismo chronico).....			24	1		3	1					1					
8	Variola.....		73					1										
9	Sarampo.....	1						8		1								
10	Escarlatina.....							1										
11	Coqueluche.....			1														
12	Diphtheria.....	11																
13	Grippe: a) com complicações pulmonares declaradas.....	8		12	1		1	7			2					1	1	
14	b) outras.....	9		20			1	1	3		1		1					
15	Suor maligno miliar.....																	
16	Cholera asiatico.....																	
17	Enterite choleriforme.....																	
18	Dysenteria: a) amebiana.....			4			1	3										
19	b) bacillar.....	3		6			1				1							
20	c) sem epitheto ou devida a outras causas.....	7	1	21	1		14	12	25	1			2					
21	Peste: a) bubonica.....	1																
22	b) pneumonica.....																	
23	c) septicemica.....																	
24	d) sem epitheto.....																	
25	Febre amarella.....																	
26	Espirochetose ictero-hemorrhagica.....																	
27	Lepra.....	16						1										
28	Erysipela.....	1		16				1	1	2		2						1
29	Poliomyelite aguda.....			2														
30	Encephalite lethargica.....	2		1														
31	Meningite cerebro-espinhal epidemica.....	68		1				3										
32	Infeção purulenta ou septicemia.....	3		20	5	1		5	1		1		1					
33	Mormo e lamparão.....																	
34	Pustula maligna e carbunculo (bacillus anthracis).....																	
35	Raiva.....			2														
36	Tetano.....	8		10								1	1					
37	Mycoses.....			1														
38	Tuberculose do aparelho respiratorio.....	1110	26	58	1		79	28	4	15	35	24	7	4	632			
39	Tuberculose das meninges ou do systema nervoso central.....	3		2			1	1										1
40	Tuberculose dos intestinos ou do peritoneo.....	3		10	2					1								3
41	Tuberculose da columna vertebral.....	1	1	4														1
42	Tuberculose articular.....			2							1							
43	A transportar.....	1283	101	260	12	1	21	101	93	10	1	24	46	29	7	5	639	

NUMERO DE ORDEM	CAUSAS DE MORTE																	
		Hospital S. Sebastião	Hospital Paula Candido	Santa Casa de Misericordia	Hospital N. S. da Saude	Hospital S. Francisco de Assis	Hospital S. João Baptista	Hospital Nacional de Alienados	Hospital Central do Exercito	Hospital da Marinha	Hospital de Copacabana	Hospital da Policia Militar	Hospital do Corpo de Bombeiros	Hospital S. João de Deus	Hospital do Carmo	Hospital da Penitencia	Hospital S. Francisco de Paula	Hospital N. S. das Dôres
	Transporte.....	1283	101	260	12	1	21	101	93	10	1	24	46	29	7	5	639	
35	Tuberculose de outros órgãos :																	
	a) Tuberculose da pelle ou do tecido cellular sub-cutaneo.....			1	1								1					
	b) Tuberculose dos ossos (excepto columna vertebral).....			1														
	c) Tuberculose do systema lymphatico (excepto a dos ganglios mesentericos e retro-peritoneaes).....			1			1											
	d) Tuberculose do aparelho genito-urinario.....			4											1			
	e) Tuberculose de outros órgãos.....			1							1							
36	Tuberculose generalizada :																	
	a) aguda.....																	
	b) chronica.....			3				1					3	7			2	
37	Syphilis.....			78	5			10	2	1			2	1	1	1	3	
38	Gonococcia.....							1				1						
39	Ophthalmia blenorragica ou purulenta.....																	
40	Outras doenças endemicas, epidemicas ou infectuosas.....	2		2					4									
	II Doenças geraes não mencionadas acima																	
41	da cavidade buccal.....			8	4		1		2				1					
42a	do estomago.....	2		33	4				1				3	1	1	1		
42b	Cancer do figado.....	1		6	2				1				1					
43	ou do peritoneo, dos intestinos ou do recto.....			5	2								1					
44	outros dos órgãos genitae da mulher.....	1		19	1								1	1				
45	tumôres do seio.....			2														
46	malignos da pelle.....			0														
47	de outros órgãos ou de órgãos não especificados.....	3		53	6		1	1	2			1	3		4		1	
48	Tumôres não malignos ou cujo character maligno não foi especificado (excepto os tumôres dos órgãos genitae da mulher).....			4								2			1			
49	Rheumatismo articular agudo febril.....			8														
50	Rheumatismo chronico ou gotta.....			2														
51	Escorbuto.....							6										
52	Pellagra.....																	
53	Beriberi.....			1														
54	Rachitismo.....																	
55	Diabetes.....			10			1					2	2					
56	Anemia, chlorose :																	
	a) Anemia pernicioso.....			6				1										
	b) Outras anemias e chlorose.....			1														
57	Doenças ds corpo pituitario.....																	
58	a) Bocio exophthalmico.....																	
	b) Outras doenças da glandula thyroide.....																	
59	Doenças das glandulas parathyroides.....																	
60	Doenças do thymus.....																	
	A transportar.....	1292	101	514	38	1	24	121	103	14	1	26	1	61	38	23	7	645

DE 1922

HOSPITAES

(Continuação)

Hospital dos Lazaros	Hospital Hahnemanniano	Hospital Pr6-Matre	Hospital Maritimo Müller dos Reis	Hospital D. Pedro II	Hospital da Cruz Vermelha	Hospital Evangelico	Hospital Internacional	Strangers' Hospital	Policlinica de Botafogo	Asylo S. Francisco de Assis	Asylo Santa Maria	Asylo São Luiz	Asylo da Misericordia	Casa de Saúde S. Sebastião	Casa de Saúde Dr. Eiras	Casa de Saúde Dr. Crissiuma	Casa de Saúde Dr. Poggi	Casa de Saúde Dr. Abilio	Casa de Saúde Dr. Pedro Ernesto	Casa de Saúde Dr. Affonso Dias	Casa dos Expostos	Sanatorio de Botafogo	Colonia A. da Ilha do Governador	Colonia A. Engenho de Dentro	Enfermaria da Casa de Detenção	Enfermaria da Casa de Correção	Maternidade das Laranjeiras	Outros hospitaes	TOTAL	NUMERO DE ORDEM					
16			1	28		1	3	1		7		2	1	1	3		1		3		9		9	4	3		1		2734						
																														3 a)	35				
																														1 b)					
																														2 c)					
																														(d)					
																														3 e)					
																														a)	36				
																													b)	16					
																														148	37				
																														2	38				
																															2	39			
																																8	40		
																																	18	41	
																																	57	42	
																																	12	43	
																																	15	44	
																																	38	45	
																																	3	46	
																																	6	47	
																																	82	48	
																																	7	49	
																																	10	50	
																																	2	51	
																																	6	52	
																																	1	53	
																																		1	54
																																		21	55
																																		7 a)	56
																																	2 b)	57	
																																		a)	58
																																		b)	59
																																			60
16	5	7	4	38	1	7	4	1		10		3	1	8	5	4	8		10	2	41	1	9	5	4		6			3210					

NUMERO DE ORDEM	CAUSAS DE MORTE																	
	Hospital S. Sebastião	Hospital Paula Candido	Santa Casa de Misericordia	Hospital N. S. da Saúde	Hospital S. Francisco de Assis	Hospital S. João Baptista	Hospital Nacional de Alienados	Hospital Central do Exercito	Hospital da Marinha	Hospital de Copacabana	Hospital da Policia Militar	Hospital do Corpo de Bombeiros	Hospital S. João de Deus	Hospital do Carmo	Hospital da Penitencia	Hospital S. Francisco de Paula	Hospital N. S. das Dóres	
	Transporte.....	1292	101	514	38	1	24	121	103	14	1	26	1	61	38	23	7	64
61	Doenças das capsulas suprarenaes (doença de Addison).....			2				1										
62	Doenças do baço.....			1														
63	a) Leucemia.....			1			1											
	b) Doença de Hodgkin.....			1														
64	Alcoolismo (agudo ou chronico).....			11	4								1					
65	Envenenamentos chronicos por substancias mine- raes.....			2														
66	Envenenamentos chronicos por substancias or- ganicas.....			2														
67	Outras doenças geraes.....	1		2									1					
	III — Affecções do systema nervoso e dos órgãos dos sentidos																	
68	Encephalite.....							1										
69	Meningite.....	15		6			4	6	1				1					
70	Ataxia locomotora progressiva.....			8	2			3							1			
71	Outras affecções da medulla cspinal.....	1		13				1					2					
72	Hemorrhagia cerebral, apoplexia :																	
	a) Hemorrhagia cerebral.....	1		55	4		1	2	1	1		1	5	2		1		
	b) Embolia ou thrombose cerebral.....			2				6		1			3		1			
73	Paralysis sem causa indicada :																	
	a) Hemiplegia.....			6														
	b) Outras paralysias.....							1										
74	Paralysis geral.....							35						1				
75	Outras formas de alienação mental.....							3										
76	Epilepsia.....			6				10					1	2				
77	Eclampsia (não puerperal).....																	
78	Convulsões das crianças.....	1																
79	Choréa.....																	
80	Nevrite.....			17	2											1		
81	Amolecimento cerebral.....			2														
82	Outras affecções do systema nervoso.....			1				5										
83	Affecções dos órgãos da visão.....																	
84	Affecções dos ouvidos ou do seio mastoideano.....			1														
	IV — Affecções do aparelho circulatorio																	
85	Pericardite.....		1	5	1			2	1									
86	Endocardite ou myocardite aguda.....			10				2	1		1							
87	Angina do peito.....			3								1						
88	Outras affecções do coração.....			95	20		3	19	5	3			3	2	1	3		
89	Aneurysma.....			16	2		1		2	1		1		1				
90	Outras affecções das arterias — Atheroma.....	5	1	270	21		10	36	4	5		1	1	17	8	15	4	
	A transportar.....	1316	103	1650	94	1	47	251	118	25	2	30	2	94	54	43	15	64

NUMERO DE ORDEM	CAUSAS DE MORTE																	
		Hospital S. Sebastião	Hospital Paula Candido	Santa Casa de Misericordia	Hospital N. S. da Saúde	Hospital S. Francisco de Assis	Hospital S. João Baptista	Hospital Nacional de Alienados	Hospital Central do Exercito	Hospital da Marinha	Hospital de Copacabana	Hospital da Policia Militar	Hospital do Corpo de Bombeiros	Hospital S. João de Deus	Hospital do Carmo	Hospital da Penitencia	Hospital S. Francisco de Paula	Hospital N. S. das Dóres
	Transporte...	1316	103	1050	64	1	47	251	118	25	2	30	2	94	54	43	15	646
91	Embolia ou thrombose (não cerebral).....			1														
92	Affecções das veias (varices, hemiorrhoides, phlebitis, etc.).....																	
93	Affecções do systema lymphatico (lymphangite, etc.).....			2									1					
94	Hemorrhagias sem causa determinada. Outras affecções do aparelho circulatorio.....			1						1			2		1			
V — Affecções do aparelho respiratorio																		
95	Affecções das fossas nasues e seus annexos.....																	
96	Affecções do larynge.....			1														
97	Bronchite :																	
	a) Aguda.....																	
	b) Chronica.....			7	1								1					
	c) Sem epitheto (5 annos e abaixo).....																	1
	d) Sem epitheto (acima de 5 annos).....																	
98	Broncho-pneumonia (inclusive bronchite capillar).....	14		15	3		6		6	1			4					1
99	Pneumonia :																	
	a) lobar.....	1		14			2		11	1			1					
	b) sem epitheto.....	3		31	4		8	6	3	1			1					
100	Pleurisia.....	1		11				2	1				1		1			2
101	Congestão ou hemorrhagia parenchymatosa do pulmão.....			12			1	3	1	2					1			
102	Gangrena do pulmão.....												1					
103	Asthma.....							1										
104	Emphysema pulmonar.....			2														
105	Outras affecções do aparelho respiratorio (excepto a tísica) :																	
	a) Pneumonia intersticial chronica (inclusive as affecções profissionais do aparelho pulmonar).....			1									1		1			
	b) Affecções do mediastino.....			1														
	c) Outras.....			1						1								
VI — Affecções do aparelho digestivo																		
106	Affecções da cavidade buccal ou de seus annexos.....			1														
107	Affecções do pharynge ou das amygdalas (inclusive as affecções adenoideanas).....			1														
108	Affecções do esophago.....			4														
109	a) Ulcera do estomago.....			11	1								1	1				
	b) Ulcera do duodeno.....						2											
110	Outras affecções do estomago (excepto o cancer).....			4														
111	Diarrhêa e enterite (abaixo de 2 annos).....	5		9		1												
112	Diarrhêa e enterite (2 annos e acima).....			21				104	1				1	2	5			1
113	Ancylostomose.....	3		10				2										2
	A transportar.....	1343	103	1210	104	2	66	369	141	32	2	30	2	109	57	52	15	653

NUMERO DE ORDEM	CAUSAS DE MORTE																	
		Hospital S. Sebastião	Hospital Paula Candido	Santa Casa de Misericordia	Hospital N. S. da Saúde	Hospital S. Francisco de Assis	Hospital S. João Baptista	Hospital Nacional de Alienados	Hospital Central do Exercito	Hospital da Marinha	Hospital de Copacabana	Hospital da Policia Militar	Hospital do Corpo de Bombeiros	Hospital S. João de Deus	Hospital do Carmo	Hospital da Penitencia	Hospital S. Francisco de Paula	Hospital N. S. das Dóres
	Transporte.....	1343	103	1210	104	2	66	369	141	32	2	30	2	109	57	52	15	653
114	Doenças produzidas por parasitas intestinaes.....			4				1										
115	Appendicite e typhlite.....			21		1	1	2	3	1		1						
116	a) Hernia.....			12	1				1			1					2	
	b) Obstrucção intestinal.....			6					1					1				
117	Outras affecções do intestino.....	5		7	1			1	1					2			1	
118	Atrophia anarella aguda do figado.....			1														
119	Tumôr hydatico do figado.....																	
120	a) Cirrhose alcoolica do figado.....			3														
	b) Cirrhose do figado não especificada como al- coolica.....	2		25	9		4		1	1					1	2		
121	Calculos biliares.....			2	1			1				1						
122	a) Abcesso do figado.....			2				1										
	b) Outras affecções do figado.....			9	4		1	3	1									
123	Affecções do pancreas.....																	
124	Peritonite sem causa indicada.....			12										1				
125	Outras affecções do aparelho digestivo (excepto o cancer e a tuberculose).....																	
	VII — Affecções não venereas do aparelho genito urinario e de seus annexos																	
126	Nephrite aguda (comprehendidas as nephrites sem epitheto, abaixo de 10 annos).....	1		9				1		1						1		
127	Nephrite chronica (comprehendidas as nephrites sem epitheto, acima de 10 annos).....	12	1	204	7		3	47	4	6				7	12	3	5	1
128	Chyluria.....			1														
129	Outras affecções dos rins e de seus annexos (não comprehendidas as doenças gravidicas dos rins).....			6	1		1	5		1								
130	Calculos das vias urinaes.....			1										1				
131	Affecções da bexiga.....			2														
132	a) Estreitamento da urethra, abcesso urinoso.....			6	2			1										
	b) Outras affecções da urethra.....			2											1			
133	Affecções da prostata.....			1										1				
134	Affecções não venereas dos orgãos genitaeos do homem.....																	
135	Kysto ou outros tumôres não malignos do ovario.....			1														
136	Salpingite ou abcesso da bacia.....			9	3		1											
137	Tumôr uterino (não canceroso).....			3	1													
138	Hemorragia uterina não puerperal.....																	
139	Outras affecções dos orgãos genitaeos da mulher.....			2	1													
140	Affecções não puerperaes da mamma.....																	
	VIII — Estado puerperal																	
141	Accidentes da gravidez :																	
	a) Aborto.....					1												
	b) Prenhez ectopica.....																	
	c) Outros accidentes da gravidez.....					2												
	A transportar.....	1363	104	1564	135	3	78	431	153	42	2	33	2	119	74	70	21	654

DE 1922

HOSPITAES


(Continuação)

Hospital dos Lazaros		Hospital Hahemanniano		Hospital Pró-Matre		Hospital Maritimo Muller dos Reis		Hospital D. Pedro II		Hospital da Cruz Vermelha		Hospital Evangelico		Hospital Internacional		Strangers' Hospital		Policlinica Botafogo		Asylo S. Francisco de Assis		Asylo Santa Maria		Asylo S. Luiz		Asylo da Misericordia		Casa de Saúde S. Sebastião		Casa de Saúde Dr. Eiras		Casa de Saúde Dr. Crissiuma		Casa de Saúde Dr. Poggi		Casa de Saúde Dr. Abilio		Casa de Saúde Dr. Pedro Ernesto		Casa de Saúde Dr. Aff. Dias		Casa dos Expostos		Sanatorio Botafogo		Colonia A. da Ilha do Governador		Colonia de A. Engenho de Dentro		Enfermaria da Casa de Detenção		Enfermaria da Casa de Correção		Maternidade das Laranjeiras		Outros Hospitaes		TOTAL		NUMERO DE ORDEM	
16	17	14	15	70	1	18	8	5	1	95	2	20	1	14	13	7	11	...	11	4	149	2	14	14	7	11	1	9	...	4826	5	114																													
...	...	1	1	...	7	3	1	2	7	3	...	2	57	115																													
...	...	1	2	1	1	1	22	a)	116																													
...	...	1	2	1	...	1	13	b)	117																													
...	1	1	31	1	118																													
...	4	a)	119																													
...	1	4	a)	120																													
...	52	b)	121																													
...	...	1	1	10	4	a)	122																												
...	1	1	...	2	...	1	1	25	b)	123																													
...	13	...	124																													
...	125																												
...	1	1	15	...	126																													
...	2	...	3	18	...	2	35	1	1	...	1	4	2	2	2	5	...	2	393	1	127																							
...	1	128																									
...	1	1	1	1	18	129																									
...	3	130																									
...	2	131																									
...	1	1	14	a)	132																									
...	3	b)	133																									
...	1	3	134																									
...	2	135																									
...	...	1	1	17	136																									
...	...	1	7	1	...	137																									
...	2	1	1	8	138																									
...	139																									
...	140																									
...	1	a)	141																									
...	...	1	1	b)																									
...	1	c)																									
16	23	23	19	91	1	35	12	5	1	134	3	27	1	20	22	19	19	1	24	5	149	4	16	9	23	1	14	...	5555																											

NUMERO DE ORDEM	CAUSAS DE MORTE																	
		Hospital S. Sebastião	Hospital Paula Candido	Santa Casa de Misericordia	Hospital N. S. da Saúde	Hospital S. Francisco de Assis	Hospital S. João Baptista	Hospital Nacional de Alienados	Hospital Central do Exercito	Hospital da Marinha	Hospital de Copacabana	Hospital da Policia Militar	Hospital do Corpo de Bombeiros	Hospital S. João de Deus	Hospital do Carmo	Hospital da Penitencia	Hospital S. Francisco de Paula	Hospital N. S. das Dôres
	Transporte.....	1363	104	1564	135	3	78	431	153	42	2	33	2	119	74	60	21	654
142	Hemorragia puerperal.....			4														
143	Outros accidentes do parto.....			3														
144	Septicemia puerperal.....	1		17				3										
145	Phlegmatia alba dolens. Embolia ou morte subita puerperaes.....			3														
146	Albuminuria ou eclampsia puerperaes.....			12														1
147	Sobrepardo (sem outras explicações).....																	
148	Affecções puerperaes da mamma.....																	
	IX — Affecções da pelle ou do tecido cellullar																	
149	Grangrena.....	2		18	1			1									1	
150	Furunculo.....			1	1													
151	Flegmão, abcesso quente.....			9	1			1	1				1					
152	Outras affecções da pelle ou de seus annexos.....	1		3	1									1				
	X — Affecções dos ossos e dos orgãos da locomoção																	
153	Affecções dos ossos (excepto a tuberculose).....			1														
154	Affecções das articulações (excepto tuberculose e rheumatismo).....			3														
155	Outras affecções dos ossos ou dos orgãos da locomoção.....																	
	XI — Vicios de conformação																	
156	Vicios de conformação congenita (não comprehendidos os nascidos mortos).....			5														
	XII — Primeira idade																	
157	Debilidade congenita, ictericia e esclerema.....			42														
158	Nascimento prematuro ou consequencias do parto.....			8														
159	Outras affecções especiaes á primeira idade.....	1		6														
160	Falta de cuidados.....																	
	XIII — Velhice																	
161	Senilidade.....			24			4	12			1			1			2	
	XIV — Affecções produzidas por causas exteriores																	
162	Suicídios por {																	
163		Ingestão de venenos solidos ou liquidos.....																
164		Absorpção de substancias corrosivas.....			6													
165		Absorpção de gazes venenosos.....																
165	{ Enforcamento ou estrangulação.....							1										
	A transportar.....	1368	104	1729	139	3	82	448	155	42	2	34	2	120	76	61	23	655

NUMERO DE ORDEM	CAUSAS DE MORTE	HOSPITAIS																	
		Hospital S. Sebastião	Hospital Paula Candido	Santa Casa de Misericordia	Hospital N. S. da Saúde	Hospital S. Francisco de / s / s	Hospital S. João Baptista	Hospital Nacional de Alienados	Hospital Central do Exercito	Hospital da Marinha	Hospital de Copacabana	Hospital da Policia Militar	Hospital do Corpo de Bombeiros	Hospital S. João de Deus	Hospital do Carmo	Hospital da Penitencia	Hospital S. Francisco de Paula	Hospital N. S. das Dôres	
	Transporte.....	1368	104	1729	139	3	82	448	155	42	2	34	2	120	76	61	23	655	
166	Suicidios por {	Submersão.....																	
167		Armas de fogo.....			5				1	1									
168		Instrumentos cortantes ou perfurantes.....			1														
169		Precipitação de um lugar elevado.....			1														
170		Esmagamento.....																	
171	Outros suicidios.....			8															
172	Envenenamentos por alimentos.....			1															
173	Picadas de animais peçonhentos.....																		
174	Outros envenenamentos agudos.....																		
175	Incendio.....																		
176	Queimaduras (excepto as de incendio).....			26		1			3				1		2				
177	Suffocação mecanica accidental.....																		
178	Absorção de gazes irrespiraveis ou toxicos.....			2															
179	Submersão accidental.....							2	1										
180	Traumatismos. {	Por armas de fogo (excepto ferimentos de guerra).....		2					1		2								
181		Por instrumentos cortantes ou perfurantes.....																	
182		Por queda.....			30		1				1		1	1	1				
183	Traumatismos em minas ou pedreiras.....			3															
184	Traumatismos por machinas.....			2					1										
185	Outros esmagamentos (carros, trens de ferro, bondes, etc.).....																		
186	Violencias exercidas por animais.....			108				7				1							
187	Ferimentos de guerra.....			1				15			2								
188	Execução dos civis pelos exercitos belligerantes.....																		
189	Fome ou sede.....																		
190	Frio excessivo.....																		
191	Calor excessivo.....																		
192	Raio.....																		
193	Outras commoções electricas.....																		
194	Homicidio por armas de fogo.....			20				1	2		1			1					
195	Homicidio por instrumentos cortantes ou perfurantes.....			7					1										
196	Homicidio por outros meios.....			1															
197	Infanticidio. (*) {	a) assassinio de crianças até 7 dias de idade.....																	
197		b) assassinio de crianças de 8 dias a um anno.....																	
198	Fractura (sem outra indicação).....																		
199	Outras violencias exteriores.....			1															
200	Mortes violentas cuja causa é desconhecida.....			4					2										
XV -- Doenças mal definidas																			
201	Morte subita.....																		
202	Doença não especificada ou mal definida.....	1		7				2								1			
Total.....		1369	104	1959	139	5	82	450	186	50	2	40	3	122	78	65	23	655	


* a) De accordo com o artigo 298 do Codigo Penal Brasileiro.
a. e b.) Em obediencia á Nomenclatura Internacional de Causas de Morte.





MORBIDADE HOSPITALAR

HOSPITAES DO D. N. DE SAUDE PUBLICA — 1922



HOSPITAL S. SEBASTIÃO

Movimento sanitario annual no serviço geral em 1922

SERVIÇOS DE	EXISTIAM EM 1º DE JANEIRO DE 1922	ENTRARAM	TOTAL	ALTAS	FALLECIDDS	EM TRATAMENTO EM 31 DE DEZEMBRO DE 1922	TOTAL
Peste.....		3	3	2	1		3
Variola.....		108	108	105		3	108
Tuberculose.....	282	1.885	2.167	801	1.118	248	2.167
Doenças diversas.....	151	1.777	1.928	1.524	(*) 252	152	1.928
Communicantes.....	1	112	113	110		3	113
Em observação.....		49	49			49	49
Total.....	434	3.934	4.368	2.542	1.371	455	4.368

Movimento sanitario mensal no serviço de variola, em 1922.

MÊSES	EXISTIAM EM 1º DE JANEIRO DE 1922	ENTRADDOS	TOTAL	CURADOS	FALLECIOOS	EM TRATAMENTO EM 31 DE DEZEMBRO DE 1922	TOTAL
Janeiro.....		5	5	5			5
Fevereiro.....		2	2	2			2
Março.....		2	2	2			2
Abril.....		2	2	2			2
Maió.....		6	6	6			6
Junho.....		7	7	7			7
Julho.....		6	6	6			6
Agosto.....		4	4	4			4
Setembro.....		22	22	22			22
Outubro.....		6	6	6			6
Novembro.....		18	18	18			18
Dezembro.....		28	28	25		3	28
Total.....		108	108	105		3	108

Estado civil dos doentes de variola tratados em 1922

ESTADO CIVIL	CURADOS	FALLECIOOS	EM TRATAMENTO	TOTAL
Solteiros.....	94		2	96
Casados.....	10		1	11
Viuvos.....	1			1
Total.....	105		3	108

Côr dos doentes de variola tratados em 1922

CÔRES	CURADOS	FALLECIOOS	EM TRATAMENTO	TOTAL
Branca.....	29			29
Parda.....	48		3	51
Preta.....	28			28
Total.....	105		3	108

(*) Neste total está incluído um nascido morto que não consta da tabella de mortandade por hospitaes.

Nacionalidade dos doentes de variola tratados em 1922

NACIONALIDADES	CURADOS	FALLECIDOS	EM TRATAMENTO	TOTAL
Brasileiros.....	102		3	105
Portuguêses.....	2			2
Hespanhóes.....	1			1
Total.....	105		3	108

Profissão dos doentes de variola tratados em 1922

PROFISSÕES	CURADOS	FALLECIDOS	EM TRATAMENTO	TOTAL
Commercio.....	2			2
Copeiro.....	1			1
Cosinheira.....	2			2
Costureira.....	1			1
Industrial.....	1			1
Lavradores.....	3			3
Militares.....	25			25
Marítimo.....	1			1
Mecânico.....	1			1
Operario.....	11		1	12
Pedreiro.....	2			2
Serviços domesticos.....	13			13
Sem profissão (menores).....	27		2	29
Serrador.....	1			1
T. manqueiro.....	1			1
Trabalhadores.....	13			13
Total.....	105		3	108

Movimento sanitario mensal no serviço de peste, em 1922

MÊSES	EXISTIAM EM 1º DE JANEIRO DE 1922	ENTRADOOS	TOTAL	CURADOS	FALLECIDOS	EM TRATAMENTO EM 31 DE DEZEMBRO DE 1922	TOTAL
Janeiro.....		2	2		1		1
Fevereiro.....				1			1
Março.....							
Abril.....							
Maio.....							
Junho.....							
Julho.....							
Agosto.....							
Setembro.....							
Outubro.....		1	1				
Novembro.....							
Dezembro.....				1			1
Total.....		3	3	2	1		3

Estado civil dos doentes de peste tratados em 1922

ESTADO CIVIL	CURADOS	FALLECIDOS	EM TRATAMENTO	TOTAL
Solteiros.....	2			2
Casados.....		1		1
Viuvos.....				
Total.....	2	1		3

Côr dos doentes de peste tratados em 1922

CÔRES	CURAOS	FALLECIDOS	EM TRATAMENTO	TOTAL
Branca.....	1	1		2
Parda.....	1			1
Preta.....				
Total.....	2	1		3

Nacionalidade dos doentes de peste tratados em 1922

NACIONALIDADES	CURAOS	FALLECIDOS	EM TRATAMENTO	TOTAL
Brasileiros.....	2			2
Portuguêses.....		1		1
Total.....	2	1		3

Profissão dos doentes de peste tratados em 1922

PROFISSÕES	CURAOS	FALLECIDOS	EM TRATAMENTO	TOTAL
Carregador.....		1		1
Operario.....	1			1
Sem profissão (menor).....	1			1
Total.....	2	1		3

Formas clinicas dos doentes de peste tratados durante o anno de 1922

		CURAOS	FALLECIDOS	PASSARAM PARA 1923	TOTAL	
Formas clinicas....	Primitivas....	Septicemia pestosa.....				
		Pulmonar.....				
	Secundarias....	Pneumonia pestosa secundaria.....				
		Forma cutanea.....				
		Forma bubonica....	Supra-abdominaes.....			
			Infra-abdominaes....	1	1	2
Mixta.....	1			1		
Total.....		2	1		3	

Movimento sanitario mensal no serviço de tuberculose em 1922

MÊSES	EXISTIAM EM 1º DE JANEIRO DE 1922	ENTRADOOS	TOTAL	ALTAS	FALLECIOOS	EM TRATA- MENTO EM 31 DE DEZEMBRO DE 1922	TOTAL
Janeiro.....	282	179	461	96	98	194
Fevereiro.....	149	149	73	90	163
Março.....	203	203	69	88	157
Abril.....	152	152	55	104	159
Maió.....	157	157	73	109	182
Junho.....	155	155	81	95	176
Julho.....	158	158	69	90	159
Agosto.....	167	167	66	78	144
Setembro.....	132	132	48	88	136
Outubro.....	156	156	61	94	155
Novembro.....	133	133	55	91	146
Dezembro.....	144	144	55	93	248	396
Total.....	282	1 885	2.167	801	1.118	248	2.167

Estado civil dos doentes de tuberculose tratados em 1922

ESTADO CIVIL	ALTAS	FALLECIOOS	EM TRATAMENTO	TOTAL
Solteiros.....	591	811	183	1.585
Casados.....	144	191	37	372
Viuvos.....	66	116	28	210
Total.....	801	1.118	248	2.167

Côr dos doentes de tuberculose tratados em 1922

CÔRES	ALTAS	FALLECIOOS	EM TRATAMENTO	TOTAL
Branca.....	460	593	156	1.209
Parda.....	185	271	58	514
Preta.....	156	254	34	444
Total.....	801	1.118	248	2.167

Nacionalidade dos doentes de tuberculose tratados em 1922

NACIONALIDADES	ALTAS	FALLECIOOS	EM TRATAMENTO	TOTAL
Brasileiros.....	606	770	159	1.535
Portuguêses.....	155	269	66	490
Italianos.....	6	20	6	32
Hespanhóes.....	19	38	11	68
Inglêses.....	1	1
Francêses.....	2	2
Outros europêos.....	9	6	2	17
Hispano-americanos.....	1	1
Turco-arabes.....	3	6	2	11
Outros asiaticos.....	2	6	2	10
Total.....	801	1.118	248	2.167

Profissão dos doentes de tuberculose tratados em 1922

PROFISSÕES	ALTAS	FALLECIDOS	EM TRATAMENTO	TOTAL
Advogado.....		1		1
Alfaiates.....	10	0	2	21
Actores.....	1	1		2
Armeiro.....	1			1
Ajudantes de cozinha.....	1	2		3
Ajudante de porteiro.....		1		1
Ajudante de cocheiro.....		1		1
Barbeiros.....	4	4	1	9
Bacharel.....		1		1
Bombeiros hydraulicos.....				2
Cocheiros.....	15	16	1	32
Carroceiros.....	9	14	4	27
Carpinteiros.....	7	17	3	27
Cosinheiros.....	18	24	5	47
Calafate.....		1		1
Carvoeiros.....	1	2		3
Conductores de bonds.....	1	2		3
Caldereiros.....	3	1		4
Chauffeurs.....	4	4	1	9
Corrieiros.....		3		3
Copeiros.....	0	7	1	17
Curtidor.....		1		1
Chapeleiros.....			1	2
Cordeiro.....		1		1
Charuteiros.....	1	1	1	3
Continuo.....		1		1
Commercio.....	101	123	35	259
Dactylographos.....	2	1		3
Empregados publicos.....	14	21	3	38
Encadernadores.....	3	2		5
Estivadores.....	1	7	1	9
Estucadores.....		3		3
Electricistas.....	7	2	3	12
Estampador.....	1			1
Estudantes.....	1		2	3
Fiscal de bond.....		1		1
Funileiros.....	3	2		5
Foguistas.....	7	3	2	12
Ferreiros.....	4	7	2	13
Fundidor.....	2			2
Ferrador.....	1			1
Guarda livros.....		2	1	3
Guarda-nocturnos.....	2			2
Jardineiros.....	2	7	5	14
Lithographos.....	1	1		2
Lustradores.....	5	3		8
Limadores.....	2	3		5
Lavradores.....	45	49	12	106
Linotypista.....	1			1
Machinistas.....		3		4
Maritimos.....	1	38	8	63
Marcineiros.....	2	3		5
Motorista.....	1			1
Mecanicos.....	3	4		7
Medico.....		1		1
Musicos.....	3	2	3	8
Militares.....	1	4	2	7
Marinheiros.....		2		2
Motoneiro.....		1		1
Marmoristas.....	2			2
Negociantes.....	1	2		3
Operarios.....	113	155	45	313
Oleiros.....	1		2	3
Ourives.....	1			1
Pescadores.....	5	3		8
Porteiro.....		1		1
Pasteleiro.....		1		1
Polidor.....		1		1
Padeiros.....	14	10	3	27
Pedreiros.....	19	33	4	56
Photographos.....		1	1	2
Padre.....		1		1
Pintores.....	22	14	3	39
Pilotos.....		1		1
Praticos de pharmacia.....		3		3
Professores.....	1	1	1	3
Pianistas.....	1		1	2
Quitandeiro.....	1			1
Serralheiros.....	1	3		4
Serventes de pedreiros.....	5	11		16
Serventes.....	8	3		12
Sapateiros.....	14	25	5	44
Servicos domesticos.....	3			3
Sem profissão (menores).....	5	27	1	33
Typographos.....		6	2	8
Tanoeiro.....		1		1
Tintureiros.....	2	1		3
Trabalhadores.....	264	400	77	741
Telegraphista.....			1	1
Tamanqueiros.....		1	1	2
Total.....	801	1.118	248	2.167

Estatistica da morbidade e mortandade do anno de 1922

DOENÇAS	EXISTIAM EM 1º DE JANEIRO DE 1922	ENTRARAM DURANTE O ANNO	TOTAL	SAHIRAM COM ALTA	FALLEGERAM	PASSARAM EM TRATAMENTO PARA 1923	TOTAL
Febres typhoide e paratyphoides.....	3	56	59	31	28		59
Paludismo agudo e chronico.....	1	24	25	25			25
Variola.....		108	108	105		3	108
Sarampo.....	1	324	325	320	1	4	325
Escarlatina.....		1	1	1			1
Coqueluche.....		8	8	4		4	8
Diphtheria.....		16	16	4	11	1	16
Grippe.....	2	131	133	116	17		133
Dysenteria.....		28	28	17	10	1	28
Peste.....		3	3	2	1		3
Lepra.....	72	160	232	107	16	109	232
Erysipela.....		1	1		1		1
Encephalite lethargica.....		2	2				2
Meningite cerebro-espinhal epidemica.....	6	204	210	138	68	4	210
Tetano.....	2	9	11	3	8		11
Tuberculose do apparelho respiratorio.....	282	1 878	2,160	801	1,111	248	2,160
» das meninges.....		3	3		3		3
» do peritoneo.....		3	3		3		3
» da columna vertebral.....		1	1		1		1
Syphilis.....	6	67	73	70		3	73
Varicella.....	6	168	174	172		2	174
Outras doencas transmissiveis.....		2	2		2		2
Cancer do estomago.....		2	2		2		2
» do figado.....		1	1		1		1
» uterino.....		1	1		1		1
» dos outros orgaos.....		3	3		3		3
Rheumatismo.....	2	12	14	13		1	14
Outras doencas geraes.....		37	37	36	1		37
Affecções do systema nervoso e dos orgaos do sentido.....	2	38	40	22	18		40
» » apparelho respiratorio.....	5	184	189	168	19	2	189
» » » circulatorio.....	3	16	19	10	5	4	19
» » » digestivo.....	5	124	129	102	15	12	129
» » » genito urinario (nao venereas).....	3	24	27	14	13		27
Estado puerperal.....		6	6	5	1		6
Affecções da pelle ou do tecido cellular.....	3	66	69	63	3	3	69
» dos ossos e dos orgaos da locomoção.....	1	56	57	57			57
» da primeira idade.....		1	1		1		1
» produzidas por causas exteriores.....	27		27	26		1	27
Septicemia.....		3	3		3		3
Senilidade.....	1		1			1	1
Doencas mal definidas.....		1	1		1		1
Nati-mortos.....		1	1		1		1
Observação.....		49	49			49	49
Somma.....	433	3.822	4.255	2.432	1.371	452	4.255
Communicantes.....	1	112	113	110		3	113
Total.....	434	3.934	4.368	2.542	1.371	455	4.368

PORCENTAGENS

Lethalidade da peste.....	33'3 %
» » variola.....	
» » tuberculose.....	58'26 %
» » doencas diversas.....	14'18 %
» geral.....	36'05 %

OBSERVAÇÃO

No total dos doentes que passaram do anno anterior, figuram somente 434 e não 493 quantos haviam ficado em tratamento no dia 31 de Dezembro de 1921 porque os que estavam em observação foram no decurso de 1922, removidos para os diferentes serviços com diagnosticos firmados, figurando, portanto, na columna das respectivas doencas.

NOTA — Os 108 doentes de variola, constantes deste quadro, foram todos removidos para o Hospital Paula Candido

Quadro demonstrativo das doenças de que soffriam os individuos tratados no hospital São Sebastião, durante o anno de 1922, e que passaram em tratamento para o anno de 1923

DOENÇAS	PASSARAM EM TRATAMENTO PARA O ANNO DE 1923	SEXO		EIDADE		NACIONALI- DADE		CÔR		
		Masculino	Feminino	Adultos	Mencres	Naclozes	Estrangeiros	Branca	Parda	Preta
Variola.....	3	2	1	1	2	3	3
Sarampo.....	4	4	4	4
Coqueluche.....	4	2	2	4	4	2	2
Diphtheria.....	1	1	1	1
Dysenteria.....	1	1	1
Lepra.....	109	70	39	102	7	88	21	75	20	14
Meningite cerebro-espinhal epidemica.....	4	4	4	4	4
Tuberculose do apparelho respiratorio.....	248	248	244	4	159	89	156	58	34
Syphilis.....	3	2	1	3	2	2
Varicella.....	2	2	1	1
Rheumatismo.....	1	1	1	1
Affecções do apparelho respiratorio.....	2	2	2	2	1
» » circulatorio.....	4	4	4	3	3	1
» » digestivo.....	12	7	5	7	5	11	1	5	3	4
» da pelle ou do tecido cellullar.....	3	2	1	3	3	3
» produzidas por causas exteriores.....	1	1	1	1
Senilidade.....	1	1	1	1
Observação.....	49	39	10	48	1	42	7	24	18	7
Somma.....	452	390	62	424	28	332	120	279	109	64
Communicantes.....	3	3	3	2	1	1	2
Total.....	455	390	65	427	28	334	121	280	109	66

Quadro demonstrativo das doenças de que soffriam os individuos tratados no hospital São Sebastião, em 1922, e que sahiram com alta, no mesmo anno

DOENÇAS	SAHIRAM COM ALTA DURANTE O ANNO	SEXO		EIDADE		NACIONALI- DADE		CÔR		
		Masculino	Feminino	Adultos	Mencres	Nacionaes	Estrangeiros	Branca	Parda	Preta
Febre typhoide.....	31	19	12	23	8	19	12	24	4	3
Paludismo.....	25	24	1	25	21	4	13	7	5
Variola.....	105	75	30	79	26	102	3	29	48	28
Sarampo.....	320	238	82	240	80	306	14	136	118	66
Escarlatina.....	1	1	1	1
Coqueluche.....	4	1	3	4	4	1	2
Diphtheria.....	4	2	2	4	3	1	3	1
Grippe.....	116	54	22	108	8	89	27	58	33	25
Dysenteria.....	17	13	4	15	2	15	2	8	7	2
Peste.....	2	2	1	1	2	1	1
Lepra.....	107	82	25	102	5	81	26	79	10	18
Meningite cerebro espinhal epidemica.....	138	117	21	101	37	135	3	63	53	22
Tetano.....	3	3	1	2	2	1	1	2
Tuberculose do apparelho respiratorio.....	801	799	2	786	15	606	155	460	185	156
Syphilis.....	70	56	14	69	1	50	20	42	17	11
Varicella.....	172	162	10	164	8	172	78	66	28
Rheumatismo.....	13	12	1	12	1	8	5	8	4	1
Outras doenças geraes.....	36	30	6	31	5	27	9	25	7	4
Affecções do systema nervoso e dos orgãos dos sentidos.....	22	15	7	19	3	16	6	12	7	3
» » apparelho respiratorio.....	168	146	22	144	24	131	37	78	43	47
» » circulatorio.....	10	10	9	1	4	6	8	1	1
» » digestivo.....	102	70	32	74	28	83	19	51	31	20
» » urinario e seus annexos (não venereas).....	14	11	3	11	3	12	2	9	2	3
Estado puerperal.....	5	5	4	1	5	2	3
Affecções da pelle ou do tecido cellullar.....	63	57	6	49	14	57	6	29	25	9
» dos ossos e dos orgãos da locomogão.....	57	49	8	46	11	43	14	33	17	7
» produzidas por causas exteriores.....	26	24	2	18	8	16	10	17	6	3
Somma.....	2.432	2.112	320	2.132	300	2.010	422	1.269	699	464
Communicantes.....	110	13	97	104	6	80	30	65	24	21
Total.....	2.542	2.125	417	2.236	306	2.090	452	1.334	723	485

Quadro demonstrativo das doenças de que soffriam os individuos tratados no Hospital São Sebastião, durante o anno de 1922, e que falleceram no mesmo anno

DOENÇAS	TOTAL DOS FALLECIDOS	SEXO		IDADE		NACIONALIDADE		CÔR		
		Masculino	Feminino	Adultos	Menores	Nacionais	Estrangeiros	Branca	Parda	Preta
Febres typhoide e paratyphoides.....	28	14	14	24	4	26	2	13	5	10
Sarampo.....	11	1	1	1	1	1	1	1	1	1
Diphtheria.....	11	8	3	1	10	11	1	10	1	1
Orippe.....	17	8	9	14	3	15	2	5	8	4
Dysentaria.....	10	4	6	9	1	9	1	6	1	4
Peste.....	1	1	1	1	1	1	1	1	1	1
Lepra.....	16	8	8	1	1	9	7	15	1	1
Erysipela.....	1	1	1	1	1	1	1	1	1	1
Encephalite lethargica.....	2	1	1	1	2	2	2	2	2	2
Meningite cerebro espinhal epidemica.....	68	58	10	50	18	62	6	32	25	11
Tetano.....	8	7	1	4	4	8	6	1	2	5
Tuberculose do apparelho respiratorio.....	1.111	1.111	1	1.090	21	764	347	591	268	252
> das meninges.....	3	2	1	2	1	3	1	1	1	1
> do peritoneo.....	3	3	3	3	2	2	1	1	2	1
> da columnn vertebral.....	1	1	1	1	1	1	1	1	1	1
Outras molestias transmissiveis.....	2	2	2	2	2	2	2	2	2	2
Cancer do estomago.....	2	2	2	2	2	1	1	2	1	1
> figado.....	1	1	1	1	1	1	1	1	1	1
> uterino.....	1	1	1	1	1	1	1	1	1	1
> dos outros orgaos.....	3	3	3	3	2	2	1	3	1	1
Outras doencas geraes.....	1	1	1	1	1	1	1	1	1	1
Affecções do systema nervoso e dos orgaos do sentido.....	18	14	4	15	3	15	3	7	5	6
> apparelho circulatorio.....	5	5	5	5	5	4	1	2	1	2
> > respiratorio.....	19	18	1	10	9	16	3	11	2	6
> > digestivo.....	15	10	5	7	8	11	4	9	3	3
> > genito urinario (não venereas).....	13	12	1	12	1	10	3	7	5	1
Estado puerperal.....	1	1	1	1	1	1	1	1	1	1
Affecções da pelle ou do tecido cellular.....	3	3	3	3	3	3	3	2	1	1
> primeira idade.....	1	1	1	1	1	1	1	1	1	1
Septicemia.....	3	3	3	3	3	3	3	3	3	3
Doencas mal especificadas ou mal definidas.....	1	1	1	1	1	1	1	1	1	1
Nati-morto.....	1	1	1	1	1	1	1	1	1	1
Total.....	1.371	1.290	72	1.280	91	981	390	733	332	306

HOSPITAL MARITIMO PAULA CANDIDO

Movimento sanitario annual no serviço geral, em 1922

SERVIÇOS DE	EXISTIAM EM 1.º DE JANEIRO DE 1922	ENTRARAM	TOTAL	CURADOS	FALLECIDOS	EM TRATAMENTO EM 31 DE DEZEMBRO DE 1922	TOTAL
Variola.....	5	332	337	216	85	36	337
Tuberculose.....	17	109	126	37	58	31	126
Doenças diversas.....	40	388	428	353	37	38	428
Somma.....	62	829	891	606	180	105	891

Movimento sanitario mensal no serviço de variola, em 1922

MÊSES	EXISTIAM EM 1.º DE JANEIRO DE 1922	ENTRARAM	TOTAL	CURADOS	FALLECIDOS	EM TRATAMENTO EM 31 DE DEZEMBRO DE 1922	TOTAL
Janeiro.....	5	8	13	6	6
Fevereiro.....	6	6	3	3	6
Março.....	16	16	6	4	10
Abril.....	24	24	10	5	15
Maió.....	41	41	21	11	32
Junho.....	32	32	20	8	28
Julho.....	27	27	22	15	37
Agosto.....	26	26	22	7	35
Setembro.....	61	61	15	12	27
Outubro.....	38	38	43	8	51
Novembro.....	23	23	24	7	31
Dezembro.....	30	30	18	5	36	59
Somma.....	5	332	337	216	85	36	337

Estado civil dos doentes de variola tratados em 1922

ESTADO CIVIL	CURADOS	FALLECIDOS	EM TRATAMENTO	TOTAL
Solteiros.....	181	66	33	280
Casados.....	29	15	2	46
Viuvos.....	6	4	1	11
Somma.....	216	85	36	337

Côres dos doentes de variola tratados em 1922

CÔRES	CURADOS	FALLECIDOS	EM TRATAMENTO	TOTAL
Branca.....	84	37	7	128
Parda.....	84	31	16	131
Preta.....	48	17	13	78
Somma.....	216	85	36	337

Nacionalidade dos doentes de variola tratados em 1922¹

NACIONALIDADES	CURADOS	FALLECIDOS	EM TRATAMENTO	TOTAL
Brasileiros.....	209	81	36	326
Portugueses.....	4	3	7
Hespanhões.....	2	1	3
Allemaes.....	1	1
Somma.....	216	85	36	337

Estatistica da morbidade e mortan

DOENÇAS	EXISTIAM EM 1º DE JANEIRO DE 1922	ENTRARAM DURANTE O ANNO DE 1922	TOTAL	ALTAS	SEXO		IDADE		NACIONALIDADE		CÔR			FALLECIDOS
					Masculino	Feminino	Adultos	Menores	Nacionaes	Estrangeiros	Branca	Parda	Preta	
Variola.....	5	332	337	216	122	94	146	70	209	7	84	84	48	85
Tuberculose.....	17	109	126	37	33	4	37	25	12	25	8	4	58
Meningite cerebro espinhal epidemica.....	2	19	21	12	12	9	3	10	2	8	4	9
Encephalite lethargica.....	2	2	1	1	1	1	1	1
Sarampo.....	1	55	56	54	41	13	43	11	44	10	27	22	5	1
Diphtheria.....	1	1	1	1	1	1	1
Dysenteria.....	6	6	5	5	5	3	2	3	2	1
Paludismo.....	1	1	2	2	2	2	1	1	1	1
Febre typhoide.....	7	7	4	3	1	1	3	3	1	3	1	2
Grippe.....	21	37	58	57	48	9	44	13	22	35	40	13	4	1
Varicella.....	2	80	82	59	43	16	45	14	54	5	26	23	10	4
Lepra.....	2	2	1	1	1	1	1	1
Escarlatina.....	1	1	1	1	1	1	1
Syphilis.....	25	25	19	18	1	19	17	2	4	13	2	5
Septicemia.....	1	1	1
Vermes intestinaes.....	4	4	3	2	1	1	2	3	2	1
Parotidite infccciosa.....	26	26	25	25	25	25	6	16	3
Alastrim.....	1	1	1	1	1	1	1
Trachoma.....	1	1	1	1	1	1	1
Doença de Heine Medin.....	1	1
Outras doencas.....	12	119	131	107	85	22	79	28	55	52	75	24	8	11
Somma.....	62	829	891	606	445	161	455	151	474	132	309	212	85	180

PORCEN

Lethalidade da variola.....

» » tuberculose.....

» » outras doencas.....

» geral.....

dados durante o ano de 1922

SEXO		IDADE		NACIONALIDADE		CÔR			PASSARAM EM TRATAMENTO PARA 1923	SEXO		IDADE		NACIONALIDADE		CÔR		
Masculino	Feminino	Adultos	Menores	Nacionais	Estrangeiros	Branca	Parda	Preta		Masculino	Feminino	Adultos	Menores	Nacionais	Estrangeiros	Branca	Parda	Preta
63	22	61	24	81	4	37	31	17	36	24	12	20	16	36	7	16	13
50	8	57	1	47	11	27	21	10	31	27	4	28	3	16	15	20	3	8
8	1	6	3	9	7	2
.....	1	1	1	1
1	1	1	1	1	1	1	1	1
.....
1	1	1	1
.....
2	2	1	1	1	1	1	1	1	1	1
1	1	1	1
3	1	4	4	2	1	1	19	17	2	14	5	19	5	10	4
.....	1	1	1	1
.....
3	2	4	1	4	1	1	2	2	1	1	1	1	1
1	1	1	1
.....	1	1	1	1	1
.....	1	1	1	1	1
.....	1	1	1	1	1
8	3	9	2	6	5	7	1	5	13	11	2	13	6	7	9	1	3
141	39	148	32	158	22	85	61	34	105	84	21	81	24	82	23	45	32	28

TAGENS

..... 28'24
 61'05
 9'49
 22'90

Movimento sanitário mensal no serviço de tuberculose, em 1922

MÊSES	EXISTIAM EM 1.º DE JANEIRO DE 1922	ENTRARAM	TOTAL	ALTAS	FALLECIDOS	EM TRATA- MENTO EM 31 DE DEZEMBRO DE 1922	TOTAL
Janeiro	17	32	49	3	1		4
Fevereiro	4	4	4	3	5		8
Março	9	9	9	2	7		9
Abril	9	9	9	2	6		8
Maió	11	11	11	2	6		8
Junho	1	1	1	2	6		8
Julho	3	3	3	6	3		9
Agosto	5	5	5	3	4		7
Setembro	10	10	10	3	3		6
Outubro	9	9	9	4	7		11
Novembro	11	11	11	2	6		8
Dezembro	5	5	5	5	4	31	40
Somma	17	109	126	37	58	31	126

Estado civil dos doentes de tuberculose tratados em 1922

ESTADO CIVIL	ALTAS	FALLECIDOS	EM TRATAMENTO	TOTAL
Solteiros	21	41	22	84
Casados	11	4	3	18
Viúvos	5	13	6	24
Somma	37	58	31	126

Côres dos doentes de tuberculose tratados em 1922

CÔRES	ALTAS	FALLECIDOS	EM TRATAMENTO	TOTAL
Branca	25	27	20	72
Parda	8	21	3	32
Preta	4	10	8	22
Total	37	58	31	126

Nacionalidade dos doentes de tuberculose tratados em 1922

NACIONALIDADES	ALTAS	FALLECIDOS	EM TRATAMENTO	TOTAL
Brasileiros	25	47	16	88
Portuguêses	9	10	10	29
Italianos			2	2
Hespanhóes		1	2	3
Alemães	1			1
Outros europeós	1		1	2
Hispano-americanos	1			1
Somma	37	58	31	126

HOSPITAL D. PEDRO II (SANTA CRUZ)

Quadro nosographico de 1922

DOENÇAS	JANEIRO	FEBREIRO	MARÇO	ABRIL	MAIO	JUNHO	JULHO	AGOSTO	SETEMBRO	OUTUBRO	NOVEMBRO	DEZEMBRO	TOTAL
Tuberculose	1	5	2	1	2	2	4	6	8	4	2	1	4
Lepra	1	2	10	9	2	5	4	1	3	3	2	1	2
Poliomielite	1	2	10	24	14	12	10	1	3	4	3	1	52
Molestia de Weichselbaum	1	2	10	24	14	12	10	1	3	4	3	1	88
Infeção purulenta ou septicemia	1	2	10	24	14	12	10	1	3	4	3	1	8
Tuberculose do aparelho respiratorio	8	7	7	2	3	4	2	2	5	7	5	5	57
Tuberculose ganglionar	1	1	1	1	1	1	1	1	1	1	1	1	11
Outras tuberculoses	4	8	4	7	3	4	3	3	6	3	6	9	60
Syphilis	1	1	1	1	1	1	1	1	1	1	1	1	11
Gonococia	1	1	1	1	1	1	1	1	1	1	1	1	11
Molestia de Chagas	1	1	1	1	1	1	1	1	1	1	1	1	11
Cancer e outros tumores malignos	1	1	1	1	1	1	1	1	1	1	1	1	11
Rheumatismo articular	1	1	1	1	1	1	1	1	1	1	1	1	11
Diabetes	1	1	1	1	1	1	1	1	1	1	1	1	11
Bocio exophthalmico	1	1	1	1	1	1	1	1	1	1	1	1	11
Doença de Hodgkin	1	1	1	1	1	1	1	1	1	1	1	1	11
Alcoolismo	1	1	1	1	1	1	1	1	1	1	1	1	11
Obesidade	1	1	1	1	1	1	1	1	1	1	1	1	11
Afecções do sistema nervoso	1	1	1	1	1	1	1	1	1	1	1	1	11
> aparelho circulatorio	1	1	1	1	1	1	1	1	1	1	1	1	11
> respiratorio	1	1	1	1	1	1	1	1	1	1	1	1	11
> digestivo	1	1	1	1	1	1	1	1	1	1	1	1	11
Vermínozes (inclusive ancylostomose)	1	1	1	1	1	1	1	1	1	1	1	1	11
Afecções do aparelho genito urinario	1	1	1	1	1	1	1	1	1	1	1	1	11
Afecções não puerperaes da mamma	1	1	1	1	1	1	1	1	1	1	1	1	11
Albuminuria gravídica	1	1	1	1	1	1	1	1	1	1	1	1	11
Preeclampsia	1	1	1	1	1	1	1	1	1	1	1	1	11
Afecções da pele ou do tecido celular	10	13	3	18	10	14	16	9	11	10	12	11	137
Afecções dos ossos e dos orgaos de locomoção	1	1	1	1	1	1	1	1	1	1	1	1	11
Vicios de conformação	1	1	1	1	1	1	1	1	1	1	1	1	11
Debilidade congenita	1	1	1	1	1	1	1	1	1	1	1	1	11
Afecções produzidas por causas exteriores	4	4	5	3	1	7	5	7	6	10	8	5	68
Doenças mal definidas	1	1	1	1	1	1	1	1	1	1	1	1	11
Observação	1	1	1	1	1	1	1	1	1	1	1	1	11
Communicantes	2	2	2	1	2	1	6	3	8	1	3	6	11
Total	55	77	79	104	68	87	105	87	119	91	121	116	143


HOSPITAL D. PEDRO II (SANTA CRUZ)

Synopsis do movimento geral de doentes e communicantes tratados durante o anno de 1922

M E S E S	ENTRADAS			SAHIDAS			DOENTES QUE PASSARAM PARA O MÉS SEGUINTE
	DOENTES DO MÉS ANTERIOR	MATRICULADOS DURANTE O MÉS	TOTAL	COM ALTA	CBITOS	REMOVIDOS PARA OUTROS HOSPITAES	
Janeiro.....	88	55	143	54	8	9	72
Fevereiro.....	72	77	149	54	7	6	82
Março.....	82	79	161	59	2	10	90
Abril.....	90	104	194	85	6	4	66
Maió.....	90	98	197	86	11	4	96
Junho.....	96	87	183	65	10	7	101
Julho.....	101	109	210	95	5	5	101
Agosto.....	101	87	188	67	6	10	105
Setembro.....	105	119	224	90	14	15	105
Outubro.....	105	91	196	70	10	11	105
Novembro.....	105	121	226	95	5	10	116
Dezembro.....	116	116	232	110	8	6	108
Total.....	1.160	1.143	2.303	930	96	57	1.180

Existiam em Janeiro.....	88
Entraram durante o anno.....	1.143
Communicantes (a abater).....	1.231
Somma.....	34
Total de doentes.....	1.197
Lethalidade.....	9.35 %

Capitales e cidades dos Estados



VI

Estatistica Demographo-Sanitaria de algumas capitães e cidades do Brasil

CIDADE DE MANÁOS

ESTADO DO AMAZONAS

ANNO DE 1922

TOPOGRAPHIA

Longitude de Greenwich.....	59° — 59' — 27"
Latitude.....	3° — 08' — 30" S
Altitude.....	32m, 40

População do Estado, recenseada em 1920.....	363.166 habitantes
População de Manãos, recenseada em 1° de Setembro de 1920 (Município)....	75.704 habitantes
População de Manãos, recenseada em 1° de Setembro de 1920 (Cidade).....	44.139 habitantes
População de Manãos, calculada em 1° de Setembro de 1922 (Cidade).....	44.914 habitantes

Observações meteorológicas feitas no observatorio da Directoria de Obras Publicas em 1922

1922 — MÊSES	TEMPERATURA DO AR centigrada			Pressão Barometrica re- duzida a 0° (centigrada)	Humidade relativa	Evaporação total em milligrammas	CHUVA		VENTO		NEBULOSIDADE	
	Média	Maxima	Mínima				Altura m/m	Numero de dias	Direcção	Velocidade	Forma	Quantidade
Janeiro.....	26°3	30°3	23°1	757°8	80°0	67°3	352°8	15	E	1°9	N	0°7
Fevereiro.....	25°8	29°5	22°5	749°4	81°8	53°3	234°0	15	E	1°9	N	0°7
Março.....	25°6	29°0	22°5	759°6	83°1	49°2	282°6	20	E	1°9	N	0°7
Abril.....	26°1	29°4	23°1	760°0	81°4	58°5	141°4	11	E	1°9	N	0°7
Maió.....	25°3	28°4	28°4	759°8	83°5	48°3	196°8	19	S	1°7	N	0°7
Junho.....	26°6	30°0	23°0	760°6	77°4	80°9	29°8	5	S	2°2	K	0°7
Julho.....	26°1	29°1	22°7	761°4	77°6	82°3	32°0	9	S	2°2	N	0°7
Agosto.....	27°4	31°7	23°1	760°0	74°4	101°8	45°6	2	N	2°3	K	0°7
Setembro.....	27°6	32°3	23°4	759°5	74°2	94°3	83°4	7	N	2°1	K	0°6
Outubro.....	27°7	32°0	23°2	759°1	74°6	98°5	102°8	8	S	2°2	K	0°7
Novembro.....	27°4	32°1	23°5	757°8	77°3	81°1	122°2	9	N	2°1	K	0°7
Dezembro.....	26°5	30°9	22°9	758°9	80°5	63°9	158°8	16	N	1°5	N	0°7
Anno.....	26°5	32°3	22°5	758°6	72°6	879°4	1782°2	136	1°9	0°7

MOVIMENTO DE EMBARCAÇÕES E PASSAGEIROS DURANTE O ANNO DE 1922

Dados enviados pelo Commissario da Policia do Porto

ENTRADAS

EMBARCAÇÕES						PASSAGEIROS									
DO INTERIOR		DE OUTROS ESTADOS		DO ESTRANGEIRO		TOTAL	SEXO		DO INTERIOR		DE OUTROS ESTADOS		DO ESTRANGEIRO		TOTAL
Brasileiras	Estrangeiras	Brasileiras	Estrangeiras	Brasileiras	Estrangeiras		Masculino	Feminino	Brasileiros	Estrangeiros	Brasileiros	Estrangeiros	Brasileiros	Estrangeiros	
706	199	2	20	34	961	14.415	4.495	12.307	2.035	3.039	692	151	686	18.910

SAHIDAS

EMBARCAÇÕES						PASSAGEIROS									
PARA O INTERIOR		PARA OUTROS ESTADOS		PARA O ESTRANGEIRO		TOTAL	SEXO		PARA O INTERIOR		PARA OUTROS ESTADOS		PARA O ESTRANGEIRO		TOTAL
Brasileiras	Estrangeiras	Brasileiras	Estrangeiras	Brasileiras	Estrangeiras		Masculino	Feminino	Brasileiros	Estrangeiros	Brasileiros	Estrangeiros	Brasileiros	Estrangeiros	
611	202	17	36	866	7.039	1.845	3.915	630	3.096	228	66	999	8.934

Movimento do estado civil

	HOMENS	MULHERES	TOTAL	MÉDIAS DIARIAS	COEFFICIENTES ANNUAES POR 1.000 HABITANTES
Nascimentos.....	468	346	814	2'23	18'12
Casamentos.....			60	0'16	1'34
Obitos.....	720	474	1.194	3'27	26'58
Nascidos mortos.....	47	28	75	0'21	1'67

Mortandade por causas e menses, na cidade de Manãos, em 1922

NUMERO DE ORDEM	CAUSAS DE MORTE Nomenclatura abreviada	JANEIRO	FEVEREIRO	MARÇO	ABRIL	MAIO	JUNHO	JULHO	AGOSTO	SETEMBRO	OUTUBRO	NOVEMBRO	DEZEMBRO	TOTAL
		1	Febre amarella.....											
2	Peste.....													
3	Variola.....													
4	Sarampo.....										1			1
5	Escarlatina.....													
6	Coqueluche.....										1			1
7	Diphtheria e crup.....											1		1
8	Grippe.....		3	2	5	5	2	2			1	1		21
9	Febres typhoide e paratyphoides.....													
10	Cholera asiatico.....													
11	Enterite cholericiforme.....													
12	Dysenterias.....	3	2	1	3	3			1				1	14
13	Lepra.....	2			2	2		2	1	2		2	1	14
14	Erysipela.....													
15	Poliomyelite aguda.....													
16	Encephalite lethargica.....													
17	Meningite cerebro-espinhal epidemica.....													
18	Outras doencas transmissiveis.....													
19	Paludismo agudo e chronico.....	24	15	21	30	35	22	30	28	36	23	31	28	323
20	Tuberculose do aparelho respiratorio.....	15	9	11	5	17	16	13	13	15	10	14	11	149
21	Tuberculose meningea.....							2	4					6
22	Outras tuberculosas.....	2		1	2	2	4		1	2	1	2	1	18
23	Infecção purulenta, septicemia (excepto a puerperal).....		1	2			2	2	5	1	1	1	1	16
24	Raiva.....	1												1
25	Syphilis.....			2		1	1	1	2	4			2	13
26	Cancer e outros tumores malignos.....	2			3	2	4	1		1		3	4	20
27	Outros tumores.....													
28	Beriberi.....						1		1	3	1			6
29	Outras doencas geraes.....	3		1		1		1	1		1			8
30	Affecções do systema nervoso.....	6	1	5	1	3	3		2	4	3		3	31
31	» » apparelho circulatorio.....	8	5	10	5	6	5	5	6	6	7	8	8	79
32	» » respiratorio.....	7	7	15	8	13	16	3	5	12	9	1	4	100
33	» » digestivo.....	31	15	15	11	13	16	14	15	21	23	14	24	212
34	» » urinario.....	7	5	2	9	4	7	2	5	5		6	6	55
35	» dos orgaes genitae.....										1			1
36	Septicemia puerper. (febre, peritonite e phlebite puerperae).....						3	4	1	1	1		1	11
37	Outros accidentes puerperae da gravidez e do parto.....	1					1							2
38	Affecções da pelle e do tecido celluar.....							1	1	1	1	1		5
39	» dos ossos e dos orgaes da locomoção.....													
40	» da primeira idade e vicios de conformação.....	2	5	4	5	4	5	3	7	8	5	5	6	59
41	Senilidade.....						1							1
42	Mortes violentas (excepto suicidios).....		2		1		3	1	2	2	1	2	1	15
43	Suicidios.....		1									1		2
44	Doencas ignoradas ou mal definidas.....				1	1		1					3	6
	Somma.....	114	71	92	91	112	112	88	101	124	91	93	105	1.194
	Nascidos mortos.....	7	2	5	6	10	7	7	4	5	9	3	10	75

Obitos por causas, edades e sexos,

NUMERO DE ORDEM	1922 — CAUSAS DE MORTE	0 a 1 anno		1 a 5 annos		5 a 10 annos	
		H	M	H	M	H	M
		1	Febre amarella.....				
2	Peste.....						
3	Variola.....						
4	Sarampo.....		1				
5	Escarlatina.....						
6	Coqueluche.....		1				
7	Diphtheria e crup.....	1					
8	Grippe.....	1		1	1		1
9	Febres typhoide e paratyphoides.....						
10	Cholera asiatico.....						
11	Enterite cholericforme.....						
12	Dysenterias.....						
13	Lepra.....						
14	Erysipela.....						
15	Poliomyelite aguda.....						
16	Encephalite lethargica.....						
17	Meningite cerebro-espinhal epidemica.....						
18	Outras doencas transmissivcis.....						
19	Paludismo agudo e chronico.....	21	19	20	39	9	4
20	Tuberculose do apparelho respiratorio.....						
21	Tuberculose meningea.....						
22	Outras tuberculoses.....			1			
23	Infeccao purulenta, septicemia (excepto a puerperal).....						
24	Raiva.....						1
25	Syphilis.....			1			
26	Cancer e outros tumores malignos.....						
27	Outros tumores.....						
28	Beriberi.....						
29	Outras doencas geraes.....		1				
30	Affecções do systema nervoso.....	2	2		1	1	
31	» » apparelho circulatorio.....	1	1	1			
32	» » » respiratorio.....	17	6	7	7		1
33	» » » digestivo.....	45	42	12	19	4	1
34	» » » urinario.....	1		1			1
35	» dos orgaos genitae.....						
36	Septicemia puerprcal (febre, peritonite e phlebite puerperae).....						
37	Outros accidentes puerperae da gravidez e do parto.....						
38	Affecções da pelle e do tecido cellular.....						
39	» dos ossos e dos orgaos da locomoção.....						
40	» da primeira idade e vicios de conformação.....	33	20	3	3		
41	Senilidade.....						
42	Mortes violentas (excepto suicidios).....	1		1	2		
43	Suicidios.....						
44	Doencas ignoradas ou mal definidas.....		1				
	Somma.....	123	94	48	72	14	9
	Totae.....	217		120		23	

na cidade de Manáos, em 1922

EDADES E SEXOS														TOTAES			NUMERO DE ORDEM	
10 a 20 annos		20 a 30 annos		30 a 40 annos		40 a 50 annos		50 a 60 annos		Mais de 60 annos		Edade ignorada		Por sexo		Geral		
H	M	H	M	H	M	H	M	H	M	H	M	H	M	H	M			
																	1	
																	2	
																1	3	
																	4	
																	5	
																	6	
																	7	
				5	1	5	1	2	1			1	1	15	6	21	8	
																	9	
																	10	
																	11	
				2	1			5	1	2				10	4	14	12	
	1			4	2	3		3						12	2	14	13	
																	14	
																	15	
																	16	
																	17	
																	18	
	14	13	31	23	34	20	30	16	14	5	3	7		1	176	147	323	19
	5	5	22	22	31	23	12	13	9	3	3	1			82	67	149	20
				2		2						2			4	2	6	21
	2			3	3		1	5	1	1		1			12	6	18	22
	1	1	4		3		2		2	1	2				14	2	16	23
																	1	24
				2	1	2	1		1	3		2			10	3	13	25
	1			1	2	5	2	1	5		2	1			12	8	20	26
																		27
				4		2									6		6	28
						3	1	1		1			1		5	3	8	29
	3	1	5	2	5	1	6	1				1			22	9	31	30
	1	1	3	1	5	6	15	7	9	3	19	6			54	25	79	31
	5	1	13	8	12	3	6	3	7	1	2	1			69	31	100	32
	8	2	10	6	18	6	13	3	9	4	3	7			122	90	212	33
	2	1	6	3	4	5	13	3	9	2	2	5			38	20	58	34
							1								1		1	35
							3									11	11	36
							1									2	2	37
								1	1	1					4	1	5	38
																		39
															36	23	59	40
												1			1		1	41
												1		1	12	3	15	42
																2	2	43
							1	1	1	1					2	4	6	44
43	31	120	80	137	78	118	54	73	19	42	36	2	1	720	474	1.194		
74		200		215		172		92		78		3		1.194				

CIDADE DE BELÉM (*)
ESTADO DO PARÁ

ANNO DE 1922

População do Estado (recenseamento de 1920).....	983.507 habitantes
> de Belém (Município) recenseamento de 1920.....	236.402 >
> de Belém (Cidade) recenseamento de 1920).....	197.002 >
> do Districto Séde (recenseamento de 1920).....	144.092 >
> do Districto Séde (calculo para 1922).....	146.412 >
Mortalidade em 1922.....	22.46 ‰ ¹⁰⁰

Mortandade infantil em Belém do Pará

1915 — 1922

ANNOS	DOENÇAS					TOTAL GERAL
	ANCYLOSTOMOSE	TUBERCULOSE	PALUOISMO	GASTRO ENTERITE	OUTRAS CAUSAS	
1915.....	29	23	363	486	466	1.367
1916.....	22	33	313	689	598	1.655
1917.....	39	17	215	578	450	1.299
1918.....	51	14	103	663	532	1.363
1919.....	65	17	82	698	350	1.212
1920.....	137	23	116	862	586	1.724
1921.....	110	18	132	514	369	1.143
1922.....	58	18	122	484	348	1.030
Total.....	511	163	1.446	4.974	5.699	10.793

Nascidos mortos em Belém do Pará

1915 — 1922

ANNOS	TOTAL
1915.....	316
1916.....	381
1917.....	341
1918.....	449
1919.....	352
1920.....	380
1921.....	397
1922.....	405
Total geral.....	3.021

(*) Dados extrahidos de um artigo publicado no 2º volume dos Annaes do 1º Congresso Brasileiro de Hygiene, pelo Director de Hygiene do Estado Pará. Corrigem as informações publicados em Anuarios anteriores.

CIDADE DE SÃO LUIZ (*)

ESTADO DO MARANHÃO

ANNO DE 1922

População do Estado, recenseada em 1920	874.337 habitantes
> de São Luiz, recenseada em 1920 (Município).....	52.929 >
> > > > recenseada em 1920 (Cidade).....	41.497 >
> > > > calculada para 1922 (Cidade).....	43.063 >

Movimento do estado civil

	HOMENS	MULHERES	TOTAL	MÉDIAS DIARIAS	COEFFICIENTES POR 1.000 HABITANTES
Casamentos.....			219	0'60	5'09
Nascidos vivos.....	642	589	1.231	3'37	28'59
Nascidos mortos.....			203	0'56	4'71-
Obitos.....	693	687	1.380	3'78	32'04
Nascidos vivos legítimos.....			831	2'28	19'30
Nascidos vivos ilegítimos.....			400	1'10	9'29

Obitos por edades e sexo em 1922

0 a 1 anno.....	353
1 > 5 annos.....	181
5 > 10 >	43
10 > 20 >	84
20 > 30 >	203
30 > 40 >	151
40 > 50 >	116
50 > 60 >	71
Mais de 60 annos.....	164
Edade ignorada.....	14
Total.....	1.380

Homens.....	693
Mulheres.....	687
Total.....	1.380

(*) Dados extrahidos de um artigo publicado pelo Director de Hygiene e Saneamento Rural do Estado do Maranhão no 2º volume dos Annaes do 1º Congresso Brasileiro de Hygiene.

Obitos por causas, na cidade de São Luiz, em 1922 (*)

NUMERO DE ORDEM	CAUSAS DE MORTE	TOTAL
	Nomenclatura abreviada	
1	Febre amarella.....	
2	Peste.....	24
3	Variola.....	
4	Sarampo.....	41
5	Escarlatina.....	1
6	Coqueluche.....	
7	Diphtheria e crup.....	4
8	Grippe.....	41
9	Febres typhoide e paratyphoides.....	12
10	Cholera asiatico.....	
11	Enterite choleriforme.....	
12	Dysenterias.....	10
13	Lepra.....	10
14	Erysipela.....	3
15	Poliomyelite aguda.....	
16	Encephalite lethargica.....	
17	Meningite cerebro-espinal epidemica.....	
18	Outras doenças transmissiveis.....	7
19	Paludismo agudo e chronico.....	84
20	Tuberculose do aparelho respiratorio.....	128
21	Tuberculose meningea.....	
22	Outras tuberculoses.....	11
23	Infeção purulenta, septicemia (excepto a puerperal).....	17
24	Raiva.....	
25	Syphilis.....	17
26	Cancer e outros tumores malignos.....	24
27	Outros tumores.....	1
28	Beriberi.....	35
29	Outras doenças geraes.....	25
30	Affecções do systema nervoso.....	73
31	» » apparelho circulatorio.....	178
32	» » » respiratorio.....	69
33	» » » digestivo.....	379
34	» » » urinario.....	46
35	» dos orgãos genitae.....	1
36	Septicemia puerperal (febre, peritonite e phlebite puerperaes).....	11
37	Outros accidentes puerperaes da gravidez e do parto.....	3
38	Affecções da pelle e do tecido cellular.....	6
39	» dos ossos e dos orgãos da locomoção.....	
40	» da primeira idade e vicios de conformação.....	70
41	Senilidade.....	23
42	Mortes violentas (excepto suicidios).....	13
43	Suicidios.....	4
44	Doenças ignoradas ou mal definidas.....	9
	Somma.....	1.380
	Nascidos mortos.....	203

(*) Dados extrahidos do Boletim publicado pelo Serviço de Saneamento Rural no Estado do Maranhão.

CIDADE DE FORTALEZA
ESTADO DO CEARÁ

ANNO DE 1922

População do Estado, recenseada em 1920.....	1.319.228 habitantes
População de Fortaleza recenseada em 1920.....	78.536 »
» » » calculada para 1º de Setembro de 1922.....	91.550 »

TOPOGRAPHIA E AREA

Longitude oriental do Rio.....	34°9' 1''
Latitude Sul.....	3°43'36''
Altitude maxima.....	24m,410
Area da cidade (calculada).....	8kms,2
Area do municipio.....	24kms,2

Movimento do estado civil (*)

1922	HOMENS	MULHERES	TOTAL	MÉDIAS DIARIAS	COEFFICIENTE ANNUAL POR 1,000 HABITANTES
Nascimentos.....	733	734	1.467	4'02	16'03
Casamentos.....			262	0'72	2'86
Obitos.....			2.314	6'34	25'28
Nascidos mortos.....			62	0'17	0'68

Nascimentos por meses, filiação e sexo

1922 MÊSES	NASCIMENTOS		TOTAL POR SEXOS		TOTAL GERAL
	Legítimos	Illegítimos	Homens	Mulheres	
Janeiro.....	118	6	63	61	124
Fevereiro.....	101	1	55	47	102
Março.....	93	6	60	39	99
Abril.....	54	3	35	22	57
Maió.....	68	2	30	40	70
Junho.....	73	18	38	53	91
Julho.....	75	13	41	47	88
Agosto.....	108	4	51	61	112
Setembro.....	93	2	48	47	95
Outubro.....	99	5	47	57	104
Novembro.....	146	2	74	74	148
Dezembro.....	371	6	191	186	377
Total do anno.....	1.399	68	733	734	1.467

Casamentos por meses

1922 MÊSES	CASAMENTOS
Janeiro.....	22
Fevereiro.....	16
Março.....	10
Abril.....	9
Maió.....	20
Junho.....	25
Julho.....	26
Agosto.....	10
Setembro.....	32
Outubro.....	29
Novembro.....	35
Dezembro.....	28
Total do anno.....	262

(*) Dados extrahidos do «Anuario Estatístico do Ceará» — 1922.

Obitos por causas, na cidade de Fortaleza, em 1922 (*)

Nº DE ORDEM	CAUSAS DE MORTE Nomenclatura abreviada	1920	1921	1922
1	Febre amarella.....			
2	Peste.....	20	32	1
3	Variola.....			
4	Sarampo.....	28	3	39
5	Escarlatina.....		3	
6	Coqueluche.....	9		4
7	Diphtheria e crup.....	1	4	4
8	Grippe.....	311	58	170
9	Febres typhoide e paratyphoides.....	59	21	22
10	Cholera asiatico.....			
11	Enterite choleriforme.....			
12	Dysenterias.....	143	37	28
13	Lepra.....	5	8	4
14	Erysipela.....	3		2
15	Poliomyelite aguda.....			
16	Encephalite lethargica.....			
17	Meningite cerebro-espinhal epidemica.....			
18	Outras doenças transmissiveis.....	1	5	
19	Paludismo agudo e chronico.....	34	173	48
20	Tuberculose do aparelho respiratorio.....	237	209	217
21	Tuberculose meningéa.....		6	1
22	Outras tuberculosos.....	17	5	4
23	Infecção purulenta, septicemia (excepto a puerperal).....	11	3	7
24	Raiva.....			
25	Syphilis.....	20	21	26
26	Cancer e outros tumores malignos.....	24	15	20
27	Outros tumores.....	8	1	3
28	Beriberi.....	2	3	11
29	Outras doenças geraes.....	48	96	79
30	Affecções do systema nervoso.....	157	51	160
31	» » aparelho circulatorio.....	255	239	192
32	» » » respiratorio.....	90	59	95
33	» » » digestivo.....	1.589	684	957
34	» » » urinario.....	65	56	76
35	» dos órgãos genitales.....	4	5	7
36	Septicemia puerperal (febre, peritonite e phlebite puerperal).....	14	11	11
37	Outros accidentes puerperaes da gravidez e do parto.....	7	5	6
38	Affecções da pelle e do tecido cellular.....	8	7	13
39	» dos ossos e dos órgãos da locomoção.....		8	
40	» da primeira idade e vicios de conformação.....	46	80	66
41	Senilidade.....	16	12	10
42	Mortes violentas (excepto suicidios).....	8	52	27
43	Suicidios.....	1	3	1
44	Doenças ignoradas ou mal definidas.....	39	16	3
	Somma.....	3.280	1.991	2.314
	Nascidos mortos.....	37	36	62

(*) Dados extrahidos do Annario Estatistico do Ceará — 1922.

CIDADE DO NATAL

ESTADO DO RIO GRANDE DO NORTE

ANNO DE 1922

População do Estado, recenseada em 1920.....	537.135 habitantes
População de Natal, recenseada em 1º de Setembro de 1920.....	30.696 habitantes
População de Natal, calculada em 1º de Setembro de 1922.....	33.150 habitantes

Obitos por doenças transmissíveis na cidade de Natal, por meses, em 1922

CAUSAS DE MORTE	JANEIRO	FEVEREIRO	MARÇO	ABRIL	MAIO	JUNHO	JULHO	AGOSTO	SETEMBRO	OUTUBRO	NOVEMBRO	DEZEMBRO	TOTAL
Diphtheria e erup.....		1											1
Dysenteria.....	4	3	4		3		1	2		2		1	20
Gripe.....	2	1	1		7	4	3		2	1		1	22
Tuberculose.....	4	3	3	7	3	3	6	13	7	3	8	4	64
Typho e paratypho.....	1	1	1	1	3	3	4		2		1		17
Peste.....	1												1
Paludismo.....	1	1	4		6	2	7	8	5	2	2		38
Lepra.....							1						1
Sarampo.....		1					4						5
Total.....	13	11	13	8	22	12	26	23	16	8	11	6	169

CIDADE DE RECIFE
ESTADO DE PERNAMBUCO (*)

ANNO DE 1922

População do Estado, recenseada em 1920.....	2.154.835	habitantes
> recenseada em 1º de Setembro de 1920.....	238.843	>
> do Recife, para 1922, pela Directoria de Estatistica do Estado de Pernambuco	302.046	>

Natalidade — 1920-1922

ANNOS	POPULAÇÃO	NASCIDOS VIVOS	MÉDIAS DIARIAS	COEFFICIENTES EM 1.000 HABITANTES
1920.....	281.006	6.831	18'66	24'31
1921.....	291.336	7.731	21'18	26'54
1922.....	302.046	8.827	24'18	29'22

Natimortalidade — 1920-1922

ANNOS	NASCIDOS MORTOS	MÉDIAS DIARIAS	COEFFICIENTES EM 1.000 NASCIMENTOS	COEFFICIENTES EM 1.000 HABITANTES
1920.....	830	2.27	103'34	2'95
1921.....	951	2.61	109'54	3'26
1922.....	915	2.51	93'92	3'03

Nupcialidade — 1920-1922

ANNOS	POPULAÇÃO	CASAMENTOS	MÉDIAS DIARIAS	COEFFICIENTES EM 1.000 HABITANTES
1920.....	281.006	750	2'05	2'66
1921.....	291.336	802	2'20	2'75
1922.....	302.046	851	2'33	2'81

Casamentos segundo o estado civil anterior — 1912-1922

ANNOS	ENTRE SOLTEIROS	SOLTEIROS COM VIUVAS	VIUVOS COM SOLTEIRAS	ENTRE VIUVOS	TOTAL
1912.....	563	23	59	7	652
1913.....	529	23	62	10	624
1914.....	430	10	25	9	674
1915.....	426	13	29	7	475
1916.....	746	23	48	8	825
1917.....	570	21	41	3	635
1918.....	526	24	43	6	599
1919.....	583	24	37	5	649
1920.....	651	21	71	7	750
1921.....	702	32	52	16	802
1922.....	753	21	66	11	851

(*) Dados tirados do Anuario Estatístico do Estado de Pernambuco — Anno III — 1929.

Variações da mortalidade infantil na cidade de Recife—1920-1922

ANNOS	OBITOS DE O A 1 ANNO	COEFFICIENTES			MÉDIAS		
		EM 1.000 NASCIDOS VIVOS	EM 1.000 HABITANTES	EM 100 OBITOS GERAES	POR MÊS	POR DIA	POR HORA
1920.....	1.803	263'94	6'42	23'63	150'25	4'94	0'21
1921.....	1.852	239'56	6'36	24'14	154'33	5'07	0'21
1922.....	1.953	221.25	6'47	25'82	162'75	5'35	0'22

Variações da mortalidade infantil na cidade de Recife—1900-1922

ANNOS	POPULAÇÃO	OBITOS GERAES	OBITOS DE O A 1 ANNO	COEFFICIENTES		EM 100 OBITOS GERAES
				Em 1.000 habitantes		
				ANNUAES	QUINQUENNAES	
1900.....	113.106	6.206	902	7'97	} 8'45	14'53
1901.....	118.976	6.498	1.073	9'02		16'51
1902.....	125.151	5.992	942	7'53	} 8'08	15'72
1903.....	131.646	5.749	702	5'33		12'21
1904.....	138.478	9.768	1.715	12'38	} 7'75	17'56
1905.....	145.666	9.374	1.194	8'20		12'74
1906.....	153.226	6.418	1.191	7'77	} 6'61	18'56
1907.....	161.178	7.454	1.244	7'71		16'68
1908.....	169.544	7.058	1.251	7'38	} 6'61	17'72
1909.....	178.343	7.227	1.665	9'34		23'04
1910.....	187.599	8.541	1.567	8'35	} 6'61	18'35
1911.....	197.335	9.891	1.887	9'56		19'08
1912.....	207.577	7.677	1.458	7'02	} 6'61	18'99
1913.....	218.255	6.894	1.443	6'61		20'93
1914.....	226.278	7.198	1.628	7'19	} 6'61	22'62
1915.....	234.596	8.167	1.827	7'79		22'37
1916.....	243.220	7.561	1.538	6'32	} 6'61	20'34
1917.....	252.161	6.347	1.264	5'01		19'91
1918.....	261.430	9.163	1.755	6'71	} 6'61	19'15
1919.....	271.040	8.641	1.952	7'20		22'59
1920.....	281.006	7.629	1.803	6'42	} 6'61	23'63
1921.....	291.336	7.671	1.852	6'36		24'14
1922.....	302.046	7.565	1.953	6'47	} 6'61	25'82

Variações annuaes e quinquennaes da mortalidade geral, na cidade de Recife — 1900 - 1922

ANNOS	POPULAÇÃO	OBITOS GERAES	COEFFICIENTES EM 1.000	
			HABITANTES	
			Annuaes	Quinquennaes
1900.....	113.106	6.206	54'87	} 54'54
1901.....	118.976	6.498	54'62	
1902.....	125.151	5.992	47'88	
1903.....	131.646	5.749	43'67	
1904.....	138.478	9.768	70'54	} 46'45
1905.....	145.666	9.374	64'35	
1906.....	153.226	6.418	41'89	
1907.....	161.178	7.454	46'25	
1908.....	169.544	7.058	41'63	
1909.....	178.343	7.227	40'52	
1910.....	187.599	8.541	45'53	} 38'76
1911.....	197.335	9.891	50'12	
1912.....	207.577	7'677	36'98	
1913.....	218.255	6.894	31'59	
1914.....	226.278	7.198	31'81	} 31'59
1915.....	234.596	8.167	34'81	
1916.....	243.220	7.561	31'09	
1917.....	252.161	6.347	25'17	
1918.....	261.430	9.163	35'05	
1919.....	271.040	8.641	31'88	
1920.....	281.006	7.629	27'15
1921.....	291.336	7.671	26'33
1922.....	302.046	7.565	25'05

Variações annuaes da mortalidade, segundo o sexo e a nacionalidade, na cidade de Recife, 1900 - 1922

ANNOS	SEXO MASCULINO		SEXO FEMININO		BRASILEIROS		ESTRANGEIROS	
	OBITOS	COEFFICIENTES EM 100 OBITOS	OBITOS	COEFFICIENTES EM 100 OBITOS	OBITOS	COEFFICIENTES EM 100 OBITOS	OBITOS	COEFFICIENTES EM 100 OBITOS
1900.....	3.445	55'51	2.761	44'49	6.005	96'76	201	3'24
1901.....	3.756	57'80	2.742	42'20	6.346	97'66	152	2'34
1902.....	3.293	54'96	2.699	45'04	5.852	97'66	140	2'34
1903.....	3.499	60'86	2.250	39'14	5.666	98'56	83	1'44
1904.....	5.721	58'57	4.047	41'43	9.634	98'63	134	1'37
1905.....	5.512	58'80	3.862	41'20	9.231	98'47	143	1'53
1906.....	3.814	59'43	2.604	40'57	6.271	97'71	147	2'29
1907.....	4.367	58'59	3.087	41'41	7.356	98'69	98	1'31
1908.....	3.936	55'77	3.122	44'23	6.950	98'47	103	1'53
1909.....	4.126	57'09	3.101	42'91	7.110	98'38	117	1'62
1910.....	5.319	62'28	3.222	37'72	8.441	98'83	100	1'17
1911.....	5.769	58'33	4.122	41'67	9.785	98'93	106	1'07
1912.....	4.557	59'36	3.120	40'64	7.559	98'46	118	1'54
1913.....	3.842	55'73	3.052	44'27	6.800	98'64	94	1'36
1914.....	3.912	54'35	3.2'6	45'65	7.091	98'51	107	1'49
1915.....	4.443	54'40	3.774	45'60	8.075	98'87	92	1'13
1916.....	4.188	55'39	3.373	44'61	7.444	98'45	117	1'55
1917.....	3.317	52'26	3.030	47'74	6.249	98'46	98	1'54
1918.....	4.798	52'36	4.365	47'64	9.041	98'67	122	1'33
1919.....	4.430	51'27	4.211	48'73	8.521	98'61	120	1'39
1920.....	3.958	51'88	3.671	48'12	7.517	98'53	112	1'47
1921.....	4.015	52'34	3.656	47'66	7.561	98'57	110	1'43
1922.....	(*)	(*)	7.454	98'53	111	1'47

(*) Não ha dados.

Mortalidade por doenças transmissíveis na cidade de Recife—1920-1922

DOENÇAS	1920	1921	1922
Febre amarella.....	{ Obitos.....	3	3
	{ Coefficientes em 100 obitos.....	0'04	0'04
	{ Coefficientes em 1.000 habitantes.....	0'01	0'01
Variola.....	{ Obitos.....	34	4
	{ Coefficientes em 100 obitos.....	0'45	0'05
	{ Coefficientes em 1.000 habitantes.....	0'12	0'01
Coqueluche.....	{ Obitos.....	3	8
	{ Coefficientes em 100 obitos.....	0'04	0'10
	{ Coefficientes em 1.000 habitantes.....	0'01	0'03
Diphtheria e crup.....	{ Obitos.....	13	9
	{ Coefficientes em 100 obitos.....	0'17	0'03
	{ Coefficientes em 1.000 habitantes.....	0'05	0'03
Grippe.....	{ Obitos.....	313	466
	{ Coefficientes em 100 obitos.....	4'10	6'07
	{ Coefficientes em 1.000 habitantes.....	1'11	1'60
Febres typhoide e paratyphoides.....	{ Obitos.....	18	16
	{ Coefficientes em 100 obitos.....	0'24	0'21
	{ Coefficientes em 1.000 habitantes.....	0'06	0'05
Dysenterias.....	{ Obitos.....	173	282
	{ Coefficientes em 100 obitos.....	2'27	3'68
	{ Coefficientes em 1.000 habitantes.....	0'62	0'97
Lepra.....	{ Obitos.....	9	9
	{ Coefficientes em 100 obitos.....	0'12	0'12
	{ Coefficientes em 1.000 habitantes.....	0'03	0'03
Erysipela.....	{ Obitos.....	17	22
	{ Coefficientes em 100 obitos.....	0'22	0'29
	{ Coefficientes em 1.000 habitantes.....	0'06	0'08
Tuberculose.....	{ Obitos.....	1.400	1.343
	{ Coefficientes em 100 obitos.....	18'35	17'51
	{ Coefficientes em 1.000 habitantes.....	4'98	4'61
Raiva.....	{ Obitos.....		1
	{ Coefficientes em 100 obitos.....		0'01
	{ Coefficientes em 1.000 habitantes.....		0'00
Syphilis.....	{ Obitos.....	230	203
	{ Coefficientes em 100 obitos.....	3'01	2'65
	{ Coefficientes em 1.000 habitantes.....	0'82	0'70

CIDADE DE MACEIO'
ESTADO DE ALAGÔAS

ANNO DE 1922

População do Estado, recenseada em 1920.....	978.748 habitantes
de Maceió, recenseada em Setembro de 1920.....	74.166
calculada em Setembro de 1922.....	76.151

Movimento do estado civil

	HOMENS	MULHERES	TOTAL	MÉDIAS DIARIAS	COEFFICIENTES ANNUAES POR 1.000 HABITANTES
Casamentos.....			361	0'99	4'74
Nascimentos (vivos).....	729	535	1.264	3'46	16'60
Obitos.....	1.294	1.314	2.608	7'14	34'25
Nascidos mortos.....	95	72	167	0'46	2'19

Movimento do estado civil por meses

1922 — MÊSES	NASCIDOS VIVOS			CASAMENTOS	OBITOS			NASCIDOS MORTOS		
	HOMENS	MULHERES	TOTAL		HOMENS	MULHERES	TOTAL	HOMENS	MULHERES	TOTAL
Janeiro.....	63	45	108	21	90	98	188	9	8	17
Fevereiro.....	56	27	83	40	84	83	167	4	1	5
Março.....	59	53	112	27	80	99	179	5	5	10
Abril.....	60	42	102	19	104	105	210	9	4	13
Maió.....	55	47	101	25	122	135	257	6	9	15
Junho.....	62	57	119	23	132	134	266	9	8	17
Julho.....	60	48	108	33	134	138	272	10	4	14
Agosto.....	75	43	118	16	121	116	237	8	5	13
Setembro.....	52	44	96	33	119	113	232	10	5	15
Outubro.....	63	51	114	34	130	113	243	15	9	24
Novembro.....	65	47	112	42	105	87	192	4	5	9
Dezembro.....	59	31	90	48	73	92	165	6	9	15
Somma.....	729	535	1.264	361	1.294	1.314	2.608	95	72	167
TOTAL GERAL....	1.264			361	2.608			167		

Casamentos por menses e nacionalidade, segundo o registro civil da cidade de Maceió, em 1922

MÊSES	NACIONALIDADES				TOTAL
	BRASILEIROS		ESTRANGEIROS		
	H	M	H	M	
Janeiro.....	21	21			21
Fevereiro.....	40	40			40
Março.....	26	27	1		27
Abril.....	18	19	1		19
Maió.....	25	25			25
Junho.....	23	23			23
Julho.....	32	33	1		33
Agosto.....	15	15	1	1	16
Setembro.....	32	33	1		33
Outubro.....	34	34			34
Novembro.....	42	42			42
Dezembro.....	48	48			48
Total.....	356	360	5	1	361

Obitos por menses, sexo e nacionalidade, segundo o registro civil da cidade de Maceió, em 1922

MÊSES	BRASILEIROS		ESTRANGEIROS		TOTAL POR SEXO		TOTAL GERAL
	H	M	H	M	H	M	
Janeiro.....	90	98			90	98	188
Fevereiro.....	84	83			84	83	167
Março.....	79	99	1		80	99	179
Abril.....	104	106			104	106	210
Maió.....	122	135			122	135	257
Junho.....	132	134			132	134	266
Julho.....	134	138			134	138	272
Agosto.....	120	116	1		121	116	237
Setembro.....	119	113			119	113	232
Outubro.....	128	113	2		130	113	243
Novembro.....	105	87			105	87	192
Dezembro.....	73	92			73	92	165
Total.....	1.290	1.314	4		1.294	1.314	2.608

Nascimentos na cidade de Aracajú—De 1913 a 1922

ANNOS	HOMENS	MULHERES	LEGITIMOS	ILLEGITIMOS	TOTAL DE NASCIMENTOS
1913.....	349	349	548	150	698
1914.....	358	330	515	173	688
1915.....	406	354	554	206	760
1916.....	284	254	392	146	538
1917.....	294	304	458	140	598
1918.....	300	341	488	153	641
1919.....	332	381	533	180	713
1920.....	371	367	523	215	738
1921.....	392	372	580	184	764
1922.....	395	359	537	217	754

Casamentos na cidade de Aracajú—De 1913 a 1922

ANNOS	ENTRE SOLTEIROS	ENTRE VIUVOS	ENTRE SOLTEIROS E VIUVAS	ENTRE SOLTEIRAS E VIUVOS	TOTAL DE CASAMENTOS
1913.....	122		2	8	132
1914.....	60		4	6	70
1915.....	49	1	1	5	56
1916.....	57		2	7	66
1917.....	56		3	5	64
1918.....	64		2	6	72
1919.....	64		1	10	75
1920.....	83		2	10	95
1921.....	67	2		6	75
1922.....	76		3	5	84

CIDADE DE S. SALVADOR
ESTADO DA BAHIA

ANNO DE 1922

População do Estado, recenseada em 1920.....	3.334.465	habitantes
> de São Salvador, recenseada em 1º de Setembro de 1920.....	283.422	>
> > > calculada para 1922.....	292.745	>

Variações demographicas da cidade de S. Salvador nos annos de 1921 e 1922

ANNOS	POPULAÇÃO CALCULADA	NASCIMENTOS			CASAMENTOS			OBITOS		
		TOTAL	MÉDIA DIARIA	COEFFICIENTES EM 1.000 HABITANTES	TOTAL	MÉDIA DIARIA	COEFFICIENTES EM 1.000 HABITANTES	TOTAL	MÉDIA DIARIA	COEFFICIENTES EM 1.000 HABITANTES
1921.....	288.046	4.096	11'22	14'22	678	1'85	2'35	5.385	14'75	18'69
1922.....	292.745	4.617	12'64	15'77	776	2'12	2'65	5.522	15'12	18'86

Mortandade da cidade de S. Salvador — De 1897 a 1922

ANNOS	TOTAL DOS OBITOS	MÉDIA DIARIA
1897.....	6.778	18'56
1898.....	4.389	12'02
1899.....	5.325	14'58
1900.....	4.032	11'04
1901.....	4.048	11'09
1902.....	4.740	12'98
1903.....	4.384	12'01
1904.....	4.699	12'83
1905.....	3.852	10'55
1906.....	4.817	13'19
1907.....	4.905	13'43
1908.....	5.754	15'72
1909.....	5.830	15'97
1910.....	6.151	16'85
1911.....	5.259	14'40
1912.....	5.22	14'21
1913.....	5.675	15'54
1914.....	6.101	16'71
1915.....	5.169	14'16
1916.....	4.873	13'31
1917.....	4.947	13'55
1918.....	5.996	16'42
1919.....	8.946	24'50
1920.....	6.330	17'29
1921.....	5.385	14'75
1922.....	5.522	15'12

As informações acima foram tiradas do «Anuario Estatístico» relativo ao anno de 1924 e publicado pela Directoria do Serviço de Estatistica do Estado da Bahia. O escasso numero de nascimentos em relação ao de obitos, accentua a deficiencia do registo civil, no tocante áquelle factor demographico.

Obitos por doenças transmissíveis, na cidade de S. Salvador, de 1897 a 1922

ANNOS	FEBRE AMARELLA	PESTE	VARIOLA	SARAMPO	ESCARLATINA	COQUELUCHE.	DIPHTERIA	GRIPPE	FEBRE TYPHOIDE	DYSENTERIA	BERIBERI	LEPRA	PALUDISMO	TUBERCULOSE	OUTRAS DOENÇAS TRANSMISSIVEIS	TOTAL
	1897.....	44		1.676	10		7	6	6	56	60	135	3	400	638	
1898.....	65		168			18		2	54	32	6	1	362	636		1.406
1899.....	216		10			2	1	41	63	24	165	3	451	694		1.670
1900.....	6			84		2	10	44	38	15	81	1	255	644		1.180
1901.....	3		8	3		16	3	9	38	19	101	1	346	639		1.186
1902.....	1		2			12	3	9	23	15	151	7	348	616		1.187
1903.....	3					1	2	41	7	11	139	4	327	569		1.105
1904.....		141	19			3		11	16	17	173	4	239	648		1.271
1905.....		7	39	94		3		20	15	10	41		250	590		1.069
1906.....		95	15	32		25		7	17	10	100	4	300	667		1.273
1907.....		107	27	3		15	3	7	14	13	66	5	277	741		1.341
1908.....	16	51	85	8		1	2	8	24	479	115	1	384	761		1.934
1909.....	93	114	328	21		1	3	17	13	177	47	7	388	800		2.009
1910.....	8	124	835	7	1	16	6	16	14	93	39	7	344	784		1.404
1911.....		5		17		20	3	15	18	90	43	4	375	762		1.404
1912.....		13	59			6	6	17	10	81	38	1	381	782		1.624
1913.....	54	111				33	7	18	16	176	34	3	327	843		1.725
1914.....	68	82		86		36	4	16	8	62	68	3	439	854		1.456
1915.....	5	51		5		9	2	10	12	64	27	3	319	949		1.401
1916.....		1		1	1	2	1	12	26	26	2	2	355	932		1.364
1917.....		29		2		7	4	17	10	23	22	7	277	965		2.132
1918.....	18	9		1		26	3	386	12	18	17	10	479	1.153		4.627
1919.....	48	1	2.804	4		13	8	49	21	51	27	3	532	1.065		2.253
1920.....	1	43	363	38		38	3	32	25	212	37	9	432	1.020		1.804
1921.....	2	35		8		16	1	79	26	160	111	5	406	955		1.565
1922.....	11	21	2				2	101	24	71	25	3	515	945		

Notificações e obitos de algumas doenças transmissíveis na cidade de S. Salvador, de 1897 a 1922

ANNOS	FEBRE TYPHOIDE		FEBRE AMARELLA		PESTE		VARIOLA		SARAMPO		DIPHTERIA		DYSENTERIA	
	Total de casos	Obitos	Total de casos	Obitos	Total de casos	Obitos	Total de casos	Obitos	Total de casos	Obitos	Total de casos	Obitos	Total de casos	Obitos
	1897.....	56	56	75	44			4.575	1.676	100	10	6	6	60
1898.....	54	54	93	65			780	168					32	32
1899.....	63	63	351	216			45	10			1	1	24	24
1900.....	38	38	10	6			20		84	84	10	10	15	15
1901.....	38	38	4	3			33	8	3	3	3	3	19	19
1902.....	23	23	3	1			70	2			7	3	15	15
1903.....	7	7	3	3			27	1	8		3	2	11	11
1904.....	16	16	1		207	141	394	19					17	17
1905.....	15	15			10	7	874	39	121	94			10	10
1906.....	17	17			150	95	245	15	36	32			10	10
1907.....	14	14			128	107	711	27	3	3	3	3	13	13
1908.....	24	24	23	16	73	51	1.422	85	17	8	3	2	479	479
1909.....	13	13	172	93	147	114	1.813	328	21	21	3	3	177	177
1910.....	14	14	8	8	167	124	2.697	835	7	7	8	6	93	93
1911.....	18	18			72	52	70	5	24	17	3	3	90	90
1912.....	10	10	25	13	83	59	6		27	8			81	81
1913.....	16	16	105	54	173	111	17	1			12	7	176	176
1914.....	8	8	120	68	114	82	24		125	86	20	4	72	62
1915.....	12	12			79	51	3		5	5	5	2	67	64
1916.....	12	12	9	5	79	14	29		3	1	1	1	30	26
1917.....	10	10			26	14	30	1	5	2	9	4	25	23
1918.....	12	12	49	18	40	9	16		2	1	11	3	18	18
1919.....	21	21	129	48	13	1	4.612	2.804	4	4	17	8	52	51
1920.....	25	25	7	1	68	43	526	363	50	38	3	3	225	212
1921.....	26	26	2	2	4	35	15		8	8	3	1	161	160
1922.....	24	24	19	11	30	21	8	2	1		3	2	95	71

As informações acima foram tiradas do «Anuario Estatístico» relativo ao anno de 1924 e publicado pela Directoria do Serviço de Estatística do Estado da Bahia.

CIDADE DA VICTORIA

ESTADO DO ESPIRITO SANTO

ANNO DE 1922

População do Estado, recenseada em 1920.....	457.328 habitantes
» de Victoria, recenseada em Setembro de 1920.....	21.866 »
» » » calculada em 31 de Dezembro de 1922.....	23.514 »

Movimento do estado civil

	HOMENS	MULHERES	TOTAL	MÉDIAS DIARIAS	COEFFICIENTES POR 1.000 HABITANTES
Nascidos vivos.....			608	1'66	25'86
Casamentos.....			128	0'35	5'44
Nascidos mortos.....			54	0'14	2'30
Obitos.....	466	268	734	2'01	31'21

Mortandade geral na cidade de Victoria

NUM. DE ORDEM	CAUSAS DE MORTE		1922
	Nomenclatura abreviada		
1	Febre amarella.....		
2	Peste.....		
3	Variola.....		
4	Sarampo.....		8
5	Escarlatina.....		5
6	Coqueluche.....		
7	Diphtheria e crup.....		
8	Grippe.....		23
9	Febres typhoide e paratyphoides.....		17
10	Cholera asiatico.....		
11	Enterite choleriforme.....		
12	Dysenterias.....		21
13	Lepra.....		
14	Erysipela.....		
15	Poliomyelite aguda.....		
16	Encephalite lethargica.....		
17	Meningite cerebro-espinhal epidemica.....		
18	Outras doencas transmissiveis.....		3
19	Paludismo agudo e chronico.....		61
20	Tuberculose do apparelho respiratorio.....		124
21	Tuberculose meningea.....		1
22	Outras tuberculoses.....		
23	Infeção purulenta, septicemia (excepto a puerperal).....		11
24	Raiva.....		
25	Syphilis.....		0
26	Cancer e outros tumores malignos.....		10
27	Outros tumores.....		5
28	Beriberi.....		
29	Outras doencas geraes.....		30
30	Affecções do systema nervoso.....		28
31	» » apparelho circulatorio.....		66
32	» » » respiratorio.....		64
33	» » » digestivo.....		175
34	» » » urinario.....		30
35	» dos orgaos genitales.....		
36	Septicemia puerperal (febre, peritonite e phlebite puerperaes).....		1
37	Outros accidentes puerperaes da gravidez e do parto.....		
38	Affecções da pelle e do tecido celular.....		1
39	» dos ossos e dos orgaos da locomoção.....		
40	» da primeira idade e vicios de conformação.....		18
41	Senilidade.....		2
42	Mortes violentas (excepto suicidios).....		21
43	Suicidios.....		
44	Doencas ignoradas ou mal definidas.....		
	Somma.....		734

CIDADE DE NICTHEROY

ESTADO DO RIO DE JANEIRO

ANNO DE 1922

População do Estado, recenseada em 1920.....	1.559.371 habitantes
> de Nictheroy, recenseada em 1920.....	86.238 >
> > > calculada para 1922.....	91.278 >

Movimento do estado civil

1922	HOMENS	MULHERES	TOTAL	MÉDIAS DIARIAS	COEFFICIENTES POR 1.000 HABITANTES
Nascimentos.....	1.772	1.238	3.010	8'25	32'98
Casamentos.....			559	1'53	6'12
Obitos.....	1.359	1.206	2.565	7'03	28'10
Nascidos mortos.....			230	0'63	2'52

Movimento do estado civil por sexo e districtos

DISTRICTOS 1922	NASCIMENTOS			CASAMENTOS	OBITOS			NASCIDOS MORTOS		
	HOMENS	MULHERES	TOTAL		HOMENS	MULHERES	TOTAL	HOMENS	MULHERES	TOTAL
1º.....	1.077	661	1.738	358	689	663	1.352			
4º..... } 1ª circumscrição.....										
5º.....										
2º.....	695	577	1.272	201	670	543	1.213			
3º..... } 2ª circumscrição.....										
6º.....										
Sommas.....	1.772	1.238	3.010	559	1.359	1.206	2.565			230
Totaes.....	3.010				2.565			230		

MUNICIPIO DE CAMPOS (*)

ESTADO DO RIO DE JANEIRO

ANNO DE 1922

População do municipio, recenseada em Setembro de 1920..... 175.850 habitantes
 » » » calculada em 31 de Dezembro de 1922 (**). 190.218 »

Movimento do estado civil

1922	HOMENS	MULHERES	TOTAL	MÉDIAS DIARIAS	COEFFICIENTES POR 1.000 HABITANTES
Nascimentos.....	2.218	2.126	4.344	11'90	22'84
Casamentos.....			856	2'34	4'50
Obitos.....	1.477	1.507	2.984	8'17	15'69
Nascidos mortos.....			279	0'76	1'47

Movimento do estado civil por sexo e districtos

DISTRICTOS 1922	NASCIMENTOS			CASAMENTOS	OBITOS			NASCIDOS MORTOS TOTAL
	HOMENS	MULHERES	TOTAL		HOMENS	MULHERES	TOTAL	
Cidade.....								
1º.....	320	324	644	82	462	348	810	66
2º.....	183	191	374	56	93	148	241	37
7º.....	110	76	186	89	62	72	134	13
Total da cidade.....	613	591	1.204	227	617	568	1.185	116
Zona rural.....								
1º.....	158	132	290	5	80	77	157	25
2º.....	45	53	98	1	28	23	51	7
3º.....	100	109	209	56	60	59	119	
4º.....	162	164	326	32	40	49	89	2
5º.....	99	93	192	34	63	78	141	40
6º.....	113	119	232	33	29	48	77	10
7º.....	137	104	241	37	68	85	153	30
8º.....	113	119	232	47	98	120	218	17
9º.....	113	94	207	98	58	68	126	9
10º.....	51	61	112	31	49	58	107	
11º.....	66	55	121	23	49	43	92	4
12º.....	62	68	130	26	89	81	170	6
13º.....	65	42	107	69	40	55	95	
14º.....	111	113	224	78	7	2	9	
15º.....	49	50	99	22	21	18	39	
16º.....	161	159	320	37	81	75	156	13
Total da zona rural.....	1.605	1.535	3.140	629	860	939	1.799	163
Total do Municipio.....	2.218	2.126	4.344	856	1.477	1.507	2.984	279

(*) Dados fornecidos pela Directoria de Hygiene e Assistencia Publica Municipal.

(*) Calculo da Repartição de Estatística Municipal.

Mortandade por causas e menses, no municipio de Campos, em 1922

NUMERO DE ORDEM	CAUSAS DE MORTE — Nomenclatura abreviada	JANEIRO	FEVEREIRO	MARÇO	ABRIL	MAIO	JUNHO	JULHO	AGOSTO	SETEMBRO	OUTUBRO	NOVEMBRO	DEZEMBRO	TOTAL
		1	Febre amarella.....											
2	Peste.....													
3	Variola.....													
4	Sarampo.....	1		2	2	1				1	1		2	10
5	Escarlatina.....													
6	Coqueluche.....	1	1	2		1	2			2			1	10
7	Diphtheria e crup.....	1			1				1					3
8	Grippe.....	4	9	9	11	10	4	3	4	9	7	3	1	74
9	Febres typhoide e paratyphoides.....		6	6	4	5	2	2	2	3	2	1		33
10	Cholera asiatico.....													
11	Enterite cholericforme.....													
12	Dysenterias.....	3		1	8	7	6		1	3	2	7	4	42
13	Lepra.....								1					1
14	Erysipela.....													
15	Polionyelite aguda.....													
16	Encephalite lethargica.....													
17	Meningite cerebro-espinhal epidemica.....													
18	Outras doencas transmissiveis.....													
19	Paludismo agudo e chronico.....	26	33	38	27	27	38	23	8	17	20	15	16	288
20	Tuberculose do aparelho respiratorio.....	29	34	17	23	25	20	20	17	35	31	35	25	311
21	Tuberculose meningea.....	1										1	1	3
22	Outras tuberculoses.....					2	1			1			2	6
23	Infeccao purulenta, septicemia (excepto a puerperal).....	4	6	4	3	5	4	1	1		4	3	5	40
24	Raiva.....									1				1
25	Syphilis.....	2		2	5	1	1	2	1	2	2	5	3	26
26	Cancer e outros tumores malignos.....	3	2	6	4	4	2	3	2	1	7	2	3	39
27	Outros tumores.....													
28	BerLeri.....			1					1					2
29	Outras doencas geraes.....	8	4	11	3	2	4	5	5	6	2	4	3	57
30	Affecções do systema nervoso.....	5	6	10	6	3	12	5	10	7	9	7	8	88
31	» » » aparelho circulatorio.....	24	26	28	24	20	26	27	26	27	17	24	23	292
32	» » » respiratorio.....	27	29	35	27	23	34	28	39	25	15	19	18	319
33	» » » digestivo.....	53	52	49	60	31	27	29	32	20	20	22	37	432
34	» » » urinario.....	8	7	3	14	4	10	5	7	4	10	12	6	90
35	» dos orgaos genitales.....	2						1	1		1		1	6
36	Septicemia puerperal (febre, peritonite e phlebite puerperales).....			1		1	1	1	1		2			7
37	Outros accidentes puerperales da gravidez e do parto.....	2	1	3	3	2	2	3	4	5	5	5	1	36
38	Affecções da pelle e do tecido celular.....				2	1			1	2	1		3	10
39	» dos ossos e dos orgaos da locomoção.....													
40	» da primeira idade e vicios de conformação.....	3	5	6	3	7	2	7	5	4	4	5	7	58
41	Senilidade.....	2	2	1	3	1	2	4	1	5	4	3	3	31
42	Mortes violentas (excepto suicidios).....	3	7	4	5	5	6	10	5	5	6	10	2	68
43	Suicidios.....	3		4	4		1	1		1	1	3	1	19
44	Doencas ignoradas ou mal definidas.....	30	43	39	60	64	57	45	45	36	66	46	51	582
	Somma.....	245	273	282	302	252	264	225	221	222	239	232	227	2984
	Nascidos mortos.....	23	19	20	21	33	18	22	24	36	21	26	16	279

CIDADE DE S. PAULO (*)
ESTADO DE S. PAULO

ANNO DE 1922

População do Estado, recenseada em 1920 4.592.188 habitantes
> da cidade de S. Paulo, recenseada em 1920 579.033 >
> > > > calculada para 1922 637.823 >

Resumo das observações meteorológicas feitas no Observatorio Central

MÊSES	BAROMETRO A 0° M/M					THERMOMETRO Á SOMBRA — GRAUS CENTIGRADOS							HUMIDADE RELATIVA, MEDIA, %
	Médias	Maximas absolutas	Datas	Mínimas absolutas	Datas	Médias	Médias das maximas	Médias das mínimas	Maximas absolutas	Datas	Mínimas absolutas	Datas	
Janeiro.....	691'8	694'0	20 e 26	688'0	11	21'1	27'7	17'9	33'2	5	16'5	16	85
Fevereiro.....	691'4	694'0	15 e 16	686'5	12	21'2	28'4	17'4	31'2	23	14'0	7	83
Março.....	692'4	695'4	30	689'0	27	20'7	27'7	17'5	31'2	17	15'2	31	87
Abril.....	695'5	698'6	17	692'0	4	19'0	26'2	15'0	29'6	25	10'5	15	85
Maió.....	695'2	699'4	26	689'0	7 e 8	16'9	24'6	12'2	28'8	7	8'0	29	82
Junho.....	694'7	698'0	17 e 18	689'5	23	15'5	22'2	11'0	27'0	28 e 29	5'8	11	85
Julho.....	697'5	699'8	9 e 12	694'0	1	14'8	22'9	10'0	28'2	31	3'8	14	83
Agosto.....	695'8	699'0	4	691'0	10	16'8	25'4	10'9	30'3	28	6'6	4	77
Setembro.....	695'0	698'0	26	691'0	14	16'9	25'7	12'0	31'6	6	5'2	29	82
Outubro.....	692'8	696'9	23	688'8	7 e 8	16'6	24'7	11'9	32'6	7 e 31	9'0	10	82
Novembro.....	692'1	697'9	5	686'5	19	18'5	26'8	13'6	31'4	22	9'5	27	80
Dezembro.....	691'3	695'0	18	683'5	9	20'0	28'0	15'1	32'4	16 e 17	8'7	1	78
Médias.....	694'6					18'2	25'9	13'7					82
Sommas e extremos do anno.....		699'8	9 e 12 Julho	683'5	9 Dez.				33'2	5 Janeiro	3'8	14 Julho	

MÊSES	Tensão média do vapor aquoso m/m	Evaporação total á sombra, m/m	Nebulosidade média de 0 a 10	NUMERO DE OIAS							DISTRIBUIÇÃO DOS VENTOS %								
				De chuva	De saralva	De trovoadá	De geada	De neblina	Claros	Encobertos	Calmas	N	NE	E	SE	S	SW	W	NW
Janeiro.....	16'1	39'2	8'0	24	0	17	0	0	2	21	16'1	10'8	18'3	2'1	14'0	4'3	3'2	0'0	31'2
Fevereiro.....	15'8	35'8	8'0	15	0	12	0	0	1	19	23'8	1'2	11'9	2'4	24'9	4'8	6'0	1'2	23'8
Março.....	16'0	32'1	8'0	24	0	14	0	0	1	20	22'4	3'2	10'8	4'3	23'7	10'8	7'5	1'1	16'2
Abril.....	14'1	32'4	6'8	6	0	3	0	2	1	13	25'6	2'2	15'5	8'9	26'6	5'6	4'5	0'0	11'1
Maió.....	11'8	39'3	5'8	6	0	1	0	6	7	10	24'8	2'1	17'2	7'5	22'6	4'3	3'2	0'0	18'3
Junho.....	11'2	27'9	6'5	10	0	1	0	6	3	13	20'0	10'0	30'0	0'0	20'0	2'2	2'2	0'0	15'6
Julho.....	10'4	30'1	5'5	5	0	1	0	8	5	9	9'6	1'1	28'0	4'3	19'3	2'2	0'0	5'4	30'1
Agosto.....	10'7	45'8	5'1	5	0	2	0	3	8	10	23'7	1'1	33'4	3'2	14'0	3'2	3'2	2'1	16'1
Setembro.....	11'7	31'5	6'7	9	0	3	0	0	0	10	16'7	1'1	21'1	1'1	26'6	14'5	12'2	1'1	5'6
Outubro.....	11'8	36'3	7'3	13	0	3	0	1	3	19	21'5	0'0	12'9	5'4	36'6	5'4	11'8	3'2	3'2
Novembro.....	12'8	44'7	6'8	12	1	9	0	0	2	14	17'8	2'2	17'8	3'2	26'7	17'8	7'8	0'0	6'7
Dezembro.....	13'7	52'9	6'6	12	0	8	0	0	3	14	18'3	6'4	14'0	4'3	12'9	14'0	8'6	0'0	21'5
Médias.....	13'0		6'8																
Somma e extremos do anno.....		448'0		141	1	74	0	26	36	172									

(*) Dados extrahidos do "Anuario Demographic" publicado pela Secção de Estatistica do Serviço Sanitario do Estado de S. Paulo.

Movimento do estado civil na cidade de S. Paulo

	HOMENS	MULHERES	TOTAL	MÉDIAS DIARIAS	COEFFICIENTES POR MIL HABITANTES
Nascimentos.....	11.287	10.480	21.767	59'63	34'12
Casamentos.....			5.265	14'42	8'25
Obitos.....	6.219	5.254	11.473	31'43	17'98
Nascidos mortos.....	706	561	1.267	3'47	1'98

Movimento do estado civil por districtos e sexo, na cidade de S. Paulo

DISTRICTOS	NASCIMENTOS			CASAMENTOS	OBITOS			NATI-MORTOS		
	HOMENS	MULHERES	TOTAL		HOMENS	MULHERES	TOTAL	HOMENS	MULHERES	TOTAL
Urbanos										
Sé.....	142	146	288	202	88	48	136	8	7	15
Liberdade.....	521	493	1.014	232	259	233	492	29	21	50
Consolação.....	617	572	1.189	413	1.165	726	1.891	47	24	71
Bella Vista.....	333	1.219	2.552	349	485	430	915	173	137	310
Santa Ephigenia.....	492	457	949	282	327	217	544	33	24	57
Bom Retiro.....	534	622	1.156	339	226	242	468	27	30	57
Santa Cecilia.....	601	594	1.195	357	306	267	573	26	19	45
Braz.....	1.698	1.243	2.941	765	618	575	1.193	78	54	132
Moóca.....	1.358	1.294	2.652	600	548	460	1.008	65	59	124
Belemzinho.....	958	914	1.872	426	525	455	980	47	53	100
Villa Marianna.....	506	444	950	222	240	236	476	34	23	57
Cambucy.....	373	342	715	219	135	198	243	18	12	30
Perdizes.....	161	164	325	83	124	221	345	6	7	13
Suburbanos										
Sant'Anna.....	675	690	1.365	204	516	467	983	39	28	67
Lapa.....	399	398	797	222	201	157	358	27	8	35
Penha de França.....	209	251	460	83	127	120	247	9	16	25
S. Miguel.....	25	17	42	14	15	20	35	2	2
Nossa Senhora do O'.....	97	109	206	39	72	42	114	8	9	17
Butantan.....	165	129	294	46	70	70	140	5	12	17
Ypiranga.....	264	227	491	116	100	83	183	14	9	23
Osasco.....	62	61	123	23	26	30	56	3	3
Itaquéra.....	97	94	191	29	46	47	93	10	7	17
Somma.....	11.287	10.480	21.767	5.265	6.219	5.254	11.473	706	561	1.267
Total.....	21.767				11.473			1.267		

Casamentos por menses e districtos, na cidade de S. Paulo, em 1922

DISTRICTOS	MÊSES												TOTAL
	JANEIRO	FEVEREIRO	MARÇO	ABRIL	MAIO	JUNHO	JULHO	AGOSTO	SETEMBRO	OUTUBRO	NOVEMBRO	DEZEMBRO	
Urbanos.....	19	26	9	21	20	14	17	8	21	14	15	18	202
{ Sé.....	19	26	9	21	20	14	17	8	21	14	15	18	202
{ Liberdade.....	17	38	10	22	19	21	29	8	25	11	14	18	232
{ Consolação.....	37	47	25	40	36	33	38	9	36	33	25	54	413
{ Bella Vista.....	21	48	14	32	21	36	32	9	41	26	27	42	349
{ Santa Ephigenia.....	16	31	15	29	26	28	23	9	25	26	26	28	282
{ Bom Retiro.....	29	27	14	39	17	37	30	11	37	40	18	40	339
{ Santa Cecilia.....	27	35	19	34	31	34	43	12	41	26	20	35	357
{ Braz.....	58	75	39	70	68	65	82	43	80	65	46	74	765
{ Moóca.....	45	48	36	60	45	72	65	26	58	46	37	62	600
{ Belemzinho.....	29	34	20	24	27	46	52	10	55	37	41	51	426
{ Villa Marianna.....	15	28	12	15	25	19	26	9	26	13	12	22	222
{ Cambucy.....	17	12	9	24	14	21	21	8	23	29	15	26	219
{ Perdizes.....	1	9	8	10	3	3	6	3	8	10	12	10	83
Somma.....	331	458	230	420	352	429	464	165	476	376	308	480	4.489
Suburbanos.....	16	19	5	25	17	24	16	8	22	15	15	22	204
{ Sant'Anna.....	16	19	5	25	17	24	16	8	22	15	15	22	204
{ Lapa.....	12	30	7	18	15	26	19	13	30	14	16	22	222
{ Penha de França.....	5	6	6	9	5	8	13	5	4	2	5	15	83
{ São Miguel.....	2	1	4	2	4	1	14
{ Nossa Senhora do O'.....	1	2	3	4	4	4	6	1	6	3	2	3	39
{ Butantan.....	5	3	1	2	2	10	5	3	3	2	5	5	46
{ Ipiranga.....	11	15	7	7	7	12	14	2	13	10	9	9	116
{ Osasco.....	3	6	1	4	2	1	1	1	1	3	23
{ Itaquéra.....	2	1	4	5	6	1	1	1	8	29
Somma.....	57	83	30	65	62	93	84	32	80	48	54	88	776
Total.....	388	541	260	485	414	522	548	197	556	424	362	568	5.265

Casamentos segundo a idade dos conjuges, na cidade de S. Paulo, em 1922

DISTRICTOS — 1922	EIDADE DOS CONJUGES												TOTAL DE CASAMENTOS
	MENORES DE 20 ANNOS		DE 20 A 25 ANNDS		DE 25 A 30 ANNDS		DE 30 A 35 ANNDS		DE 35 A 40 ANNOS		MAIORES DE 40 ANNOS		
	H	M	H	M	H	M	H	M	H	M	H	M	
Sé.....	1	50	80	114	68	18	24	6	14	5	15	9	404
Liberdade.....	4	69	77	100	94	41	39	12	9	6	9	4	464
Consolação.....	10	113	176	192	126	72	58	17	15	9	28	10	826
Bella Vista.....	4	112	171	151	93	54	45	11	14	8	22	13	698
Santa Ephigenia.....	5	67	119	158	106	34	26	10	13	7	13	6	564
Bom Retiro.....	7	106	183	181	114	34	18	9	4	2	13	7	678
Santa Cecilia.....	2	71	145	192	121	56	45	17	17	11	27	10	714
Braz.....	20	271	310	359	296	76	76	25	32	19	31	15	1.530
Moóca.....	53	209	244	283	205	66	54	14	19	17	25	11	1.200
Belemzinho.....	35	161	198	192	130	46	34	14	18	9	11	4	852
Villa Marianna.....	11	87	101	92	63	24	24	5	13	7	10	7	444
Cambucy.....	4	58	113	119	67	25	20	5	2	6	13	6	438
Perdizes.....	2	29	41	36	19	6	6	5	8	1	7	6	166
Sant'Anna.....	2	82	80	57	83	35	19	17	8	10	12	3	408
Lapa.....	4	90	102	75	82	33	12	8	7	8	15	4	444
Penha de França.....		36	52	27	10	5	13	14	1	1	7		166
S. Miguel.....			2	10	11	4	1						28
Nossa Senhora do O'.....		8	24	21	4	8	10		1			2	78
Butantan.....	1	30	27	12	7	2	9				2	2	92
Ipiranga.....		47	68	52	24	9	12	2	2	1	10	5	232
Osasco.....		4	18	12	2	5	2	1	1	1		1	46
Itaquera.....		3	5	19	21	4	2				1		58
Somma.....	168	1.705	2.350	2.460	1.729	655	549	192	198	128	271	125	10530
Total.....		1.873	4.810		2.384		741		326		396		

Casamentos segundo o estado civil anterior e a nacionalidade dos contrahentes, na cidade de S. Paulo, em 1922

DISTRICTOS — 1922	ESTAAO CIVIL ANTERIOR					NACIONALIDADE DOS CONTRAHENTES				TOTAL
	Solteiros com solteiras	Viuuos com viuvas	Solteiros com viuvas	Viuuos com solteiras	TOTAL	Entre nacionais	Entre estrangeiros	Entre nacionais e estrangeiras	Entre estrangeiros e nacionais	
Sé.....	182	5	7	8	202	98	56	10	38	202
Liberdade.....	213	5	8	6	232	144	34	16	38	232
Consolação.....	365	8	13	27	413	261	65	25	62	413
Bella Vista.....	307	10	7	25	349	191	65	29	64	349
Santa Ephigenia.....	258	2	12	10	282	141	63	19	59	282
Bom Retiro.....	305	8	11	15	339	206	55	17	61	339
Santa Cecilia.....	323	7	7	20	357	225	58	19	55	357
Braz.....	687	22	25	31	765	292	253	69	151	765
Moóca.....	538	19	13	30	600	242	184	64	110	600
Belemzinho.....	384	9	10	23	426	186	115	44	81	426
Villa Marianna.....	203	5	8	6	222	100	52	23	47	222
Cambucy.....	201	7	7	4	219	117	43	24	35	219
Perdizes.....	72	3	3	5	83	44	13	9	17	83
Sant'Anna.....	184	2	5	13	204	96	51	25	32	204
Lapa.....	201	7	3	11	222	115	37	25	45	222
Penha de França.....	72	5	1	5	83	50	12	7	14	83
S. Miguel.....	13			1	14	13			1	14
Nossa Senhora do O'.....	38			1	39	30	4	2	3	39
Butantan.....	41	3		2	46	20	8	1	17	46
Ipiranga.....	103	2	3	8	116	55	26	11	24	116
Osasco.....	20			2	23	16	1		6	23
Itaquera.....	24	2	1	2	29	24	1	1	3	29
Somma.....	4.734	131	145	255	5.265	2.666	1.196	440	963	5.265
Total.....			5.265				5.265			

Gráo de instrução dos conjuges por sexo e districtos, na cidade de S. Paulo, em 1922

CIDADE DE S. PAULO	DISTRICTOS URBANOS											DISTRICTOS SUBURBANOS								TOTAL GERAL					
	SF	LIBERDADE	CONSDLAÇÃO	BELLA VISTA	SANTA EPHIGENIA	BDM RETIRD	SANTA CECILIA	BRAZ	MOÇA	BELEMZINHO	VILLA MARIANNA	CAMBUÇY	PERDIZES	TOTAL	SANT'ANNA	LAPA	PENHA DE FRANÇA	SÃO MIGUEL	NOSSA SENHORA DO O'		BUTANTAN	IPIRANGA	DASCO	ITAQUERA	TOTAL
Sabem ler e escrever:																									
Homens.....	192	223	380	331	272	297	343	682	541	373	194	200	69	4.097	168	190	70	7	31	31	95	17	21	630	4.727
Mulheres.....	163	210	355	287	247	254	326	502	398	280	160	158	64	3.404	158	162	57	7	21	31	76	16	14	542	3.946
Total.....	355	433	735	618	519	551	669	1.184	939	653	354	358	133	7.501	326	352	127	14	52	62	171	33	35	1.172	8.673
Não sabem ler e escrever:																									
Homens.....	10	9	33	18	10	42	14	83	59	53	28	19	14	392	36	32	13	7	8	15	21	6	8	146	538
Mulheres.....	39	22	58	62	35	85	31	263	202	146	62	61	19	1.085	46	60	26	7	18	15	40	7	15	234	1.319
Total.....	49	31	91	80	45	127	45	346	261	199	90	80	33	1.477	82	92	39	14	26	30	61	13	23	380	1.857

Nascimentos segundo a nacionalidade dos progenitores, na cidade de S. Paulo, em 1922

DISTRITOS URBANOS

NACIONALIDADE DOS PAES	NACIONALIDADE DAS MÃES													TOTAL		
	BRASILEIRAS	PORTUGUEZAS	ITALIANAS	HESPAÑDLAS	ALEMãs	INGLÊSAS	FRANCÊSAS	AUSTRIACAS	OUTRAS EUROPEAS	ANGLO-AMERICANAS	HISPANO-AMERICANAS	TURCO-ARABES	OUTRAS ASIATICAS		AFRICANAS	OUTRAS NACIONALIDADES
Brasileiros.....	5.029	194	401	125	15	1	5	3	6	2	9	2	6.691
Portuguezes.....	769	2.574	6	38	2	3	3	3.454
Italianos.....	1.237	33	3.334	56	1	..	3	4.676
Hispanhóes.....	282	14	26	1.113	1	5	1.440
Allemaes.....	25	1	6	1	74	1	..	4	2	114
Inglês.....	8	1	1	1	1	1	29
Francêses.....	3	8	2	13
Austriacos.....	4	..	3	..	3	15	62	..	1	25
Outros europeos.....	17	1	2	1	84
Anglo-americanos.....	3	1	..	9	13
Hispano-americanos.....	11	1	3	1	1	..	2	19
Turco-arabes.....	59	3	12	4	1	..	1	2	2	..	265	1	348
Outros asiaticos.....	1	74	78
Africanos.....	1	1
Outras nacionalidades.....	1	1
Nacionalidade ignorada.....	729	31	14	10	2	1	1	1	..	1	1	1	21	812
Total.....	9.079	2.850	3.868	1.344	102	21	14	28	76	11	27	268	75	..	1	17.798

Nascimentos segundo a nacionalidade dos progenitores, na cidade de S. Paulo, em 1922

DISTRICTOS SUBURBANOS

NACIONALIDADE DOS PAES	NACIONALIDADE DAS MÃES													TOTAL		
	BRASILEIRAS	PORTUGUEZAS	ITALIANAS	HESPAÑHOLAS	ALLEMAS	INGLEZAS	FRANCÊSAS	AUSTRIACAS	OUTRAS EUROPEAS	ANGL-AMERICANAS	HISPANO-AMERICANAS	TURCO-ARABES	OUTRAS ASIATICAS		AFRICANAS	OUTRAS NACIONALIDADES
Brasileiros.....	1.549	46	78	33	3	1	1	3	2	4	4	1	1	1	1	1.721
Portuguezes.....	163	737	32	18	6	1	1	1	1	1	1	1	1	1	1	958
Italianos.....	231	15	485	21	2	1	4	1	1	5	5	1	1	1	1	765
Hespanhóes.....	37	5	15	219	1	1	1	1	1	2	2	1	1	1	1	278
Allemaes.....	11	1	2	25	2	1	1	1	1	1	1	1	1	1	1	41
Inglezes.....	2	1	1	1	1	2	1	1	1	1	1	1	1	1	1	4
Francêses.....	1	1	1	1	3	1	3	1	1	1	1	1	1	1	1	5
Austriacos.....	4	1	2	1	1	1	2	1	1	1	1	1	1	1	1	11
Outros europeos.....	4	1	1	1	1	1	1	1	12	1	1	1	1	1	1	17
Anglo-americanos.....	4	1	1	1	1	1	1	1	1	1	1	1	1	1	1	8
Hispano-americanos.....	4	1	3	1	1	1	1	1	1	1	1	1	1	1	1	69
Turco-arabes.....	16	1	3	1	1	1	1	1	1	1	1	1	1	1	1	19
Outros asiaticos.....	1	1	1	1	1	1	1	1	1	1	1	1	1	1	1	11
Africanos.....	1	1	1	1	1	1	1	1	1	1	1	1	1	1	1	11
Outras nacionalidades.....	1	1	1	1	1	1	1	1	1	1	1	1	1	1	1	11
Nacionalidade ignorada.....	53	10	3	4	2	2	2	2	2	2	2	2	2	2	2	73
Total.....	2.075	816	622	299	38	3	8	8	15	2	14	4	18	18	18	3.969

Nascimentos por filiação e nacionalidade dos progenitores, na cidade de S. Paulo, em 1922

DISTRICTOS	FILHOS LEGITIMOS	FILHOS ILLEGITIMOS	TOTAL	FILHOS DE PAES BRASILEIROS	FILHOS DE PAES ESTRANGEIROS	FILHOS DE PAES IGNORADOS	TOTAL
Urbanos.....							
Sé.....	275	13	288	76	203	9	288
Liberdade.....	953	61	1.014	516	448	50	1.014
Consolação.....	1.092	97	1.189	540	569	80	1.189
Bella Vista.....	2.091	461	2.552	950	1.188	414	2.552
Santa Ephigenia.....	895	54	949	438	474	37	949
Bom Retiro.....	1.111	45	1.156	572	539	45	1.156
Santa Cecilia.....	1.145	50	1.195	572	593	30	1.195
Braz.....	2.865	76	2.941	874	2.027	40	2.941
Moóca.....	2.602	50	2.652	730	1.883	39	2.652
Belemzinho.....	1.821	51	1.872	605	1.232	35	1.872
Villa Marianna.....	918	32	950	431	498	21	950
Cambucy.....	701	14	715	282	427	6	715
Perdizes.....	312	13	325	105	214	6	325
Total urbano.....	16.781	1.017	17.798	6.691	10.295	812	17.798
Suburbanos.....							
Sant'Anna.....	1.314	51	1.365	561	779	25	1.365
Lapa.....	773	24	797	318	464	15	797
Penha de França.....	437	23	460	213	244	3	460
S. Miguel.....	41	1	42	30	8	4	42
Nossa Senhora do O'.....	198	8	206	106	96	4	206
Butantan.....	282	12	294	123	166	5	294
Ipiranga.....	487	4	491	179	310	2	491
Osasco.....	121	2	123	60	61	2	123
Itaquéra.....	174	17	191	131	47	13	191
Total suburbano.....	3.827	142	3.969	1.721	2.175	73	3.969
Somma.....	20.608	1.159		8.412	12.470	885	21.767
Total geral.....	21.767		21.767		21.767		

Nascimentos por districtos, na cidade de S. Paulo, em 1922—Coefficientes de sexualidade

DISTRICTOS	HOMENS	MULHERES	TOTAL	EM 100 NASCIMENTOS	
				QUANTOS HOMENS ?	QUANTAS MULHERES ?
Urbanos.....					
Sé.....	142	146	288	49'31	50'69
Liberdade.....	521	493	1.014	51'38	46'62
Consolação.....	617	572	1.189	51'89	48'11
Bella Vista.....	1.333	1.219	2.552	52'23	47'77
Santa Ephigenia.....	492	457	949	51'84	48'16
Bom Retiro.....	534	622	1.156	46'19	53'81
Santa Cecilia.....	601	594	1.195	50'29	49'71
Braz.....	1.698	1.243	2.941	57'73	42'27
Moóca.....	1.358	1.294	2.652	51'21	48'79
Belemzinho.....	958	914	1.872	51'17	48'83
Villa Marianna.....	506	444	950	53'26	46'74
Cambucy.....	373	342	715	52'17	47'83
Perdizes.....	161	164	325	49'53	50'47
Total urbano.....	9.294	8.504	17.798	52'21	47'79
Suburbanos.....					
Sant'Anna.....	675	690	1.365	49'45	50'55
Lapa.....	399	398	797	50'06	49'94
Penha de França.....	209	251	460	45'44	54'56
São Miguel.....	25	17	42	59'53	40'47
Nossa Senhora do O'.....	97	109	206	47'08	52'92
Butantan.....	165	129	294	56'13	43'87
Ipiranga.....	264	227	491	53'76	46'24
Osasco.....	62	61	123	50'41	49'59
Itaquéra.....	97	94	191	50'78	49'22
Total suburbano.....	1.993	1.976	3.969	50'21	49'79
Total geral.....	11.287	10.480	21.767	51'85	48'15
Total de 1921.....	10.420	9.850	20.270	51'40	48'60

Nascimentos por districtos, côres e sexos, na cidade de S. Paulo, em 1922

DISTRICTOS	BRANCA		PARDA		PRETA		IGNORADA		SOMMA		Total	
	H	M	H	M	H	M	H	M	H	M		
Urbanos.....	Sé.....	137	144	3	2	2				142	146	288
	Liberdade.....	486	461	21	15	14	17			521	493	1.014
	Consolação.....	590	548	14	11	13	13			617	572	1.189
	Bella Vista.....	1.175	1.016	130	138	28	65			1.333	1.219	2.552
	Santa Efigenia.....	460	424	19	22	13	11			492	457	949
	Bom Retiro.....	499	581	22	19	13	22			534	622	1.156
	Santa Cecilia.....	568	567	18	14	15	13			601	594	1.195
	Braz.....	1.645	1.231	8	4	35	8			1.698	1.243	2.941
	Moôca.....	1.341	1.281	13	10	4	3			1.358	1.294	2.652
	Belemzinho.....	936	890	7	3	15	21			958	914	1.872
	Villa Marianna.....	480	421	14	13	12	10			506	444	950
	Cambucy.....	359	328	3	10	11	4			373	342	715
	Perdizes.....	154	156	7	5		3			171	164	325
	Somma.....	8.830	8.048	289	266	175	190			9.294	8.504	17.798
	Total urbano.....	16.878		555		365				17.798		
Suburbanos.....	Sant'Anna.....	603	608	44	41	28	41			675	690	1.365
	Lapa.....	395	396	1	2	3				399	398	797
	Penha de França.....	201	240	5	3	3	8			209	251	460
	São Miguel.....	22	12	2	5	1				25	17	42
	Nossa Senhora do O'.....	89	104	1	2	7	3			97	109	206
	Butantan.....	159	125	2		4	4			165	129	294
	Ipiranga.....	258	217	2	3	4	7			264	227	491
	Osasco.....	57	55	3	3	2	3			62	61	123
	Itaquêra.....	82	76	4	8	11	10			97	94	191
	Somma.....	1.866	1.833	64	67	63	76			1.993	1.976	3.969
	Total suburbano.....	3.699		131		139				3.969		
	Total geral.....	20.577		686		504				21.767		21.767

Nascimentos por districtos, mêses, côres e sexos, na cidade de S. Paulo, em 1922

MÊSES	BRANCA		PARDA		PRETA		IGNORADA		SOMMA		Total	
	H	M	H	M	H	M	H	M	H	M		
Urbanos.....	Janeiro.....	758	643	23	19	8	11			789	673	1.462
	Fevereiro.....	577	518	24	24	13	15			614	557	1.171
	Março.....	718	714	15	19	16	12			749	745	1.494
	Abril.....	664	625	28	19	7	8			699	652	1.351
	Maio.....	858	761	24	17	14	25			896	803	1.699
	Junho.....	803	674	22	16	17	25			842	715	1.557
	Julho.....	860	725	25	28	16	20			901	773	1.674
	Agosto.....	810	783	28	23	22	16			860	822	1.682
	Setembro.....	731	686	28	31	15	14			774	731	1.505
	Outubro.....	717	712	27	28	16	17			760	757	1.517
	Novembro.....	708	672	20	20	16	17			744	709	1.453
	Dezembro.....	626	535	25	22	15	10			666	567	1.233
	Somma.....	8.830	8.048	289	266	175	190			9.294	8.504	17.798
	Total urbano.....	16.878		555		365				17.798		
Suburbanos.....	Janeiro.....	130	133	3	8	5	4			138	145	283
	Fevereiro.....	127	107	8	4	6	4			141	115	256
	Março.....	124	152	4	5	5	7			133	164	297
	Abril.....	142	148	7	5	3	5			152	188	310
	Maio.....	164	175	3	5	5	8			172	186	358
	Junho.....	168	171	4	7	4	6			176	186	362
	Julho.....	191	172	10	7	4	7			205	186	391
	Agosto.....	165	187	5	7	6	7			176	186	374
	Setembro.....	165	160	6	7	6	9			177	176	353
	Outubro.....	167	141	8	4	6	6			181	151	332
	Novembro.....	169	153	2	7	9	4			180	164	344
	Dezembro.....	154	134	4	4	4	9			162	147	309
	Somma.....	1.866	1.833	64	67	63	76			1.993	1.976	3.969
	Total suburbano.....	3.699		131		139				3.969		
	Total geral.....	20.577		686		504				21.767		21.767

Houve um parto triplo, no districto da Moôca, sendo os recém-nascidos do sexo masculino, filhos legítimos.

Houve um parto quadruplo, no districto da Liberdade, sendo 3 dos recém-nascidos do sexo masculino e 1 do feminino, todos legítimos.

Nascimentos por districtos, sexo e menses, na cidade de S. Paulo, em 1922

LEGITIMOS

DISTRICTOS	JANEIRO		FEVER.		MARÇO		ABRIL		MAIO		JUNHO		JULHO		AGOSTO		SETEMB.		OUTUB.		NOVEMB.		DEZEMB.		SOMMA		TOTAL	
	H	M	H	M	H	M	H	M	H	M	H	M	H	M	H	M	H	M	H	M	H	M	H	M	H	M		
Sé.....	16	14	14	8	19	9	6	9	9	1 ^o	6	9	17	11	9	15	11	11	10	10	17	9	8	10	11	136	139	275
Liberdade.....	47	40	41	31	35	37	32	32	29	37	35	44	53	34	34	47	49	34	53	45	45	39	37	43	490	463	953	
Consolação.....	90	42	44	35	48	62	45	36	64	39	58	38	58	48	52	52	44	42	32	36	47	41	32	37	574	511	1.092	
Bella Vista.....	90	74	84	65	67	100	92	43	98	81	96	91	116	99	105	104	95	92	91	79	78	98	91	62	1.103	988	2.091	
Santa Epiphania.....	44	30	19	26	39	41	34	41	46	44	39	41	48	37	37	40	35	49	45	29	40	39	31	21	457	438	895	
Bom Retiro.....	47	64	32	48	51	58	30	47	62	50	44	46	42	58	47	46	47	34	58	47	48	41	31	33	513	598	1.111	
Santa Cecilia.....	54	45	30	36	44	43	36	50	59	60	60	43	62	62	54	46	50	53	40	63	46	40	50	21	575	570	1.145	
Braz.....	127	108	99	90	142	87	148	70	186	120	173	114	183	110	152	119	140	90	116	110	109	99	84	89	1.659	1.206	2.865	
Mooca.....	117	110	111	74	106	122	91	118	127	105	101	103	121	117	120	119	100	114	127	109	113	95	99	77	1.333	1.268	2.602	
Belémzinho.....	81	63	53	44	76	64	73	85	89	85	81	67	77	82	86	83	77	75	79	84	85	81	76	62	936	888	1.821	
Villa Marianna.....	42	30	27	24	42	33	22	40	47	43	45	41	54	36	42	41	49	42	40	31	44	30	36	34	490	428	918	
Cambucy.....	37	12	15	19	26	36	35	32	36	35	33	29	33	24	35	33	32	33	30	34	23	31	31	17	366	335	701	
Perdizes.....	12	6	8	12	14	15	13	10	16	1 ^o	20	12	10	15	12	19	5	8	20	5	20	5	14	14	157	155	312	
Somma.....	763	638	577	512	709	707	661	613	847	752	797	676	865	720	796	775	689	717	710	699	669	625	531	8.789	7.992	16.781	16.781	33.572
Total.....	1.401		1.089		1.416		1.274		1.599		1.473		1.585		1.571		1.422		1.427		1.368		1.156		16.781			
Sant'Anna.....	39	41	66	26	40	60	45	60	55	65	61	58	75	54	60	84	55	70	32	32	79	66	39	52	646	668	1.314	
Lapa.....	31	27	22	37	23	39	27	29	29	44	29	38	45	34	35	32	28	22	52	38	18	29	36	17	393	380	773	
Penha de Franca.....	16	19	12	17	13	17	16	14	12	15	22	20	17	30	15	21	17	21	23	26	12	20	18	24	193	244	437	
Sao Miguel.....	1	1	1	3	2	2	5	5	2	2	3	2	2	2	1	1	1	1	1	1	24	17	41	
Nossa Senhora do O.....	5	16	9	5	12	4	2	10	7	3	8	9	8	9	10	9	9	12	7	6	10	9	9	11	93	105	198	
Butaian.....	11	9	9	7	10	8	12	10	16	12	19	13	9	10	15	15	21	9	14	9	13	12	11	8	100	122	282	
Ipiranga.....	19	16	10	10	18	13	17	24	25	18	20	20	26	25	18	21	28	20	32	22	24	18	25	18	262	225	487	
Osasco.....	4	3	1	4	4	3	4	4	5	6	10	4	5	4	3	9	6	6	6	6	7	4	5	6	61	60	121	
Itaquera.....	4	7	6	4	7	7	8	4	5	11	9	8	8	14	9	6	10	6	10	4	7	4	9	7	88	86	174	
Somma.....	130	139	136	113	131	157	145	150	164	177	171	177	196	180	168	193	175	171	177	144	174	162	153	144	1.920	1.907	3.827	
Total.....	269		249		288		295		341		348		376		361		346		321		336		297		3.827			
Total geral.....	1.670		1.338		1.704		1.569		1.940		1.821		1.961		1.932		1.768		1.748		1.704		1.453		20.608			

URBANOS

SUBURBANOS

Nascimentos por districtos, sexo e mēses, na cidade de S. Paulo, em 1922

ILLEGITIMOS

DISTRICTOS	JANEIRO		FEVER.		MARÇO		ABRIL		MAIO		JUNHO		JULHO		AGDSTO		SETEMB.		OUTUB.		NOVEMB.		DEZEMB.		SOMMA	TOTAL		
	H	M	H	M	H	M	H	M	H	M	H	M	H	M	H	M	H	M	H	M	H	M	H	M				
	61		82		78		77		100		84		89		111		83		90		85		77				1.017	
Sé.....	2	2	2	2	2	2	2	2	2	2	2	2	2	2	2	2	2	2	2	2	2	2	2	2	2	13		
Liberdade.....	2	2	5	3	2	4	4	4	1	2	1	3	3	4	4	1	4	1	4	1	2	2	3	3	2	6		
Consolação.....	1	4	7	5	3	5	4	7	5	8	5	2	3	3	2	3	3	3	4	1	7	5	5	4	1	31		
Bella Vista.....	13	17	13	19	10	18	19	24	29	16	20	19	28	31	24	17	12	23	24	23	15	16	20	230	231	461		
Santa Ephigenia.....	2	1	3	2	3	2	2	2	3	5	1	2	3	9	4	3	2	1	1	1	2	1	1	1	1	35		
Bom Retiro.....	3	1	2	2	2	2	1	2	3	2	3	2	3	3	3	3	3	3	3	3	3	5	1	21	24	45		
Santa Cecilia.....	1	2	2	5	2	1	4	2	2	1	4	3	1	2	2	1	4	2	2	2	3	3	2	2	2	26		
Braz.....	1	2	4	6	7	2	3	4	3	5	2	4	4	6	4	3	3	3	6	2	2	2	1	2	39	37	76	
Mooca.....	1	2	2	2	5	3	1	1	5	1	2	3	1	1	1	2	2	3	2	3	1	1	3	5	25	50		
Belémzinho.....	1	2	2	2	1	4	3	1	1	2	2	2	4	3	2	2	2	2	3	4	2	2	2	2	22	29	51	
Vila Marianna.....	1	1	1	2	2	2	1	1	1	1	2	1	2	2	2	2	1	1	7	1	2	1	2	1	16	32		
Cambucy.....	1	1	1	1	1	1	1	1	1	1	1	1	1	1	1	1	1	1	1	1	1	1	1	1	1	7	14	
Perdizes.....	1	1	1	1	1	1	2	1	1	1	1	1	1	1	2	1	1	1	1	1	1	1	1	1	1	4	9	
Somma.....	26	35	37	45	40	38	39	49	51	45	39	45	53	64	47	41	42	41	42	43	47	45	40	41	36	505	512	1.017
Total.....	61		82		78		77		100		84		89		111		83		90		85		77		1.017			
Sant'Anna.....	1	4	2	2	1	1	2	5	2	2	2	2	3	5	1	4	1	3	1	1	1	1	1	1	2	29	22	51
Lapa.....	1	1	1	1	4	1	1	1	3	3	3	3	1	1	1	1	1	1	1	2	2	2	2	2	2	6	18	24
Penha de França.....	3	1	1	1	1	2	2	3	2	3	1	1	1	3	1	1	1	1	1	1	1	2	1	1	1	16	7	23
São Miguel.....	1	1	1	1	1	1	1	1	1	1	1	1	1	1	1	2	1	1	2	1	1	1	1	1	1	1	1	1
Nessa Senhora do O.....	1	1	1	1	1	1	1	1	1	1	1	1	1	1	1	2	1	1	2	1	1	1	1	1	1	4	4	8
Butantan.....	1	1	1	1	1	1	1	1	1	1	1	1	1	1	1	1	1	1	1	1	1	1	1	1	1	5	7	12
Ipiranga.....	1	1	1	1	1	1	1	1	1	1	1	1	1	1	1	1	1	1	1	1	1	1	1	1	1	2	2	4
Osasco.....	2	2	2	2	2	2	2	2	2	2	2	2	2	2	2	2	2	2	2	2	2	2	2	2	2	1	1	2
Itaquera.....	2	2	2	2	2	2	2	2	2	2	2	2	2	2	2	2	2	2	2	2	2	2	2	2	2	9	8	17
Somma.....	8	6	5	2	2	7	7	8	9	8	9	5	9	6	8	5	2	5	4	7	6	2	6	3	3	73	69	142
Total.....	14		7		9		15		17		14		15		13		7		11		8		12		142			
Total geral.....	75		89		87		92		117		98		104		124		90		101		93		89		1.159			
Total de 1922.....	1.745	1.427	1.791	1.661	2.057	1.919	2.065	2.056	1.858	1.849	1.797	1.542	2.1.767	21.767	21.767													
Total de 1921.....	1.774	1.533	1.796	1.673	1.821	1.737	1.611	1.778	1.645	1.750	1.540	1.612	20.270	20.270														

URBANS

SUBURBANS

Nascimentos sob o ponto de vista da gemelidade, segundo o estado civil dos progenitores e districtos, na cidade de S. Paulo, em 1922

DISTRICTOS	LEGITIMOS		TOTAL	ILLEGITIMOS		TOTAL	TOTAL		TOTAL GERAL
	H	M		H	M		Dos	Das	
							Homens	Mulheres	
Urbanos.....	Sé.....	4	2	6			4	2	6
	Liberdade.....	11	15	26	2		13	15	28
	Consolação.....	8	12	20	1	1	9	13	22
	Bella Vista.....	15	11	26	2		17	11	28
	Santa Ephiqenia.....	1	9	10	1	3	2	12	14
	Bom Retiro.....	4	2	6	2		6	2	8
	Santa Cecilia.....	16	22	38			16	22	38
	Braz.....	27	23	50			27	23	50
	Moóca.....	20	28	48		2	20	30	50
	Belemzinho.....	10	16	26	2		12	16	28
	Villa Marianna.....	11	9	20		2	11	11	22
	Cambucy.....	6	8	14			6	8	14
	Perdizes.....	2	4	6			2	4	6
	Somma.....	135	161	296	10	8	145	169	314
	Total urbano.....	296			18		314		
Suburbanos.....	Sant'Anna.....	17	29	46			17	29	46
	Lapa.....	3	7	10			3	7	10
	Penha de França.....	8	2	10			8	2	10
	São Miguel.....								
	Nossa Senhora do O'.....	3	3	6			3	3	6
	Butantan.....	3	3	6			3	3	6
	Ipiranga.....	6	6	12			6	6	12
	Osasco.....								
	Itaquéra.....	1	3	4			1	3	4
	Somma.....	41	53	94			41	53	94
	Total suburbano.....	94					94		
	Total geral.....	390		390	18		408		408

Partos duplos, inclusive os nati-mortos, por districtos, na cidade de S. Paulo, em 1922

DISTRICTOS	HOMENS E HOMEM	MULHERES E MULHER	HOMEM E MULHER	TOTAL	
	Urbanos.....	Sé.....	2	1	
	Liberdade.....	4	5		14
	Consolação.....	3	5		11
	Bella Vista.....	6	3		14
	Santa Ephiqenia.....		5	2	7
	Bom Retiro.....	3	1		4
	Santa Cecilia.....	3	9	4	19
	Braz.....	10	8	7	25
	Moóca.....	7	12	6	25
	Belemzinho.....	4	6	4	14
	Villa Marianna.....	4	4	3	11
	Cambucy.....	2	3	2	7
	Perdizes.....		1	2	3
	Somma.....	51	63	43	157
Suburbanos.....	Sant'Anna.....	5	11	7	23
	Lapa.....		2	3	5
	Penha de França.....	3		2	5
	São Miguel.....				
	Nossa Senhora do O'.....	1	1	1	3
	Butantan.....			3	3
	Ipiranga.....	1	1	4	6
	Osasco.....				
	Itaquéra.....		1	1	2
	Somma.....	10	16	21	47
	Total geral.....	61	79	64	204
Coefficientes em 100 partos duplos.....	29'90	38'72	31'38		
Coefficientes em 100 partos duplos.....	Uni-sexuaes 71'70		Bi-sexuaes 31'38		

Houve um parto quadruplo, no districto da Liberdade, sendo 3 homens e 1 mulher.

Houve um parto triplo, no districto da Moóca, sendo os 3 recém-nascidos do sexo masculinos.

Nascidos mortos por sexo, filiação e nacionalidade dos progenitores, na cidade de S. Paulo, em 1922

DISTRITOS	SEXO		TOTAL	FILIAÇÃO			NACIONALIDADE DOS PROGENITORES			
	H	M		FILHOS LEGÍTIMOS	FILHOS ILLEGÍTIMOS	TOTAL	FILHOS DE PAES BRASILEIROS	FILHOS DE PAES ESTRANGEIROS	FILHOS DE PAES IGNORADOS	TOTAL
Urbanos.....	8 29 47 173 33 27 26 78 65 47 34 18 6	7 21 24 137 24 30 19 54 59 53 23 12 7	15 50 71 310 57 57 45 132 124 100 57 30 13	9 44 52 249 45 57 36 120 122 95 53 29 13	6 6 19 61 12 5 9 12 2 4 4 1	15 50 71 310 57 57 45 132 124 100 57 30 13	3 28 37 80 24 20 11 14 37 36 28 27 8 9	7 19 16 132 22 26 22 80 86 57 27 21 4	5 18 85 11 5 6 8 1 5 4 1	15 50 71 310 57 57 45 132 124 100 57 30 13
Somma.....	591	470	1.061	919	142	1.061	384	521	156	1.061
Total urbano.....	1.061		1.061			1.061				
Suburbanos.....	39 27 9 8 5 14 3 10	28 8 16 2 9 12 9 7	67 35 25 2 17 17 23 3 17	61 34 24 1 17 16 22 16 194	6 1 1 1 1 1 1 1	67 35 25 2 17 17 23 3 17	27 14 17 2 9 6 14 13 105	35 21 8 8 10 8 3 93	5 1 1 3 1 8	67 35 25 2 17 17 23 3 17
Somma.....	115	91	206	206	12	206	206	206	8	206
Total suburbano.....	206		206			206				
Total geral.....	1.267		1.267			1.267				

Mortandade por districtos e causas,

NUMERO DE ORDEM	CAUSAS DE MORTE — Nomenclatura abreviada					
		SÉ	LIBERDADE	CONSOLAÇÃO	BELLA VISTA	SANTA EPHIGENIA
1	Febre amarella.....					
2	Peste.....			1		
3	Variola.....			4		
4	Sarampo.....		7	3	6	13
5	Escarlatina.....			5		
6	Coqueluche.....			6	4	4
7	Diphtheria e crup.....		1	58		
8	Grippe.....		5	33	12	8
9	Febres typhoide e paratyphoides.....			82	3	
10	Cholera asiatico.....					
11	Enterite cholericforme.....					
12	Dysenterias.....		1	23	6	1
13	Lepra.....				1	
14	Erysipela.....		1	1		
15	Poliomyelite aguda.....					
16	Encephalite lethargica.....			6	1	1
17	Meningite cerebro-espinhal epidemica.....	1		25	1	
18	Outras doencas transmissiveis.....					
19	Paludismo agudo e chronico.....			5		
20	Tuberculose do aparelho respiratorio.....	3	25	316	27	22
21	Tuberculose meningea.....		2	11	1	1
22	Outras tuberculoses.....		1	41	3	2
23	Infeccção purulenta, septicemia (excepto a puerperal).....		6	32	19	7
24	Raiva.....	1		1		
25	Syphilis.....		6	35	8	6
26	Cancer e outros tumores malignos.....	1	12	108	41	26
27	Outros tumores.....		1	2	1	1
28	Beriberi.....			2		
29	Outras doencas geraes.....	5	7	27	16	11
30	Affecções do systema nervoso.....	7	29	92	46	28
31	» » aparelho circulatorio.....	11	59	196	108	65
32	» » » respiratorio.....	15	80	185	99	84
33	» » » digestivo.....	15	102	218	236	129
34	» » » urinario.....	7	36	120	42	17
35	» dos orgãos genitales.....				4	1
36	Septicemia puerperal (febre, peritonite e phlebite puerperales).....			9	12	1
37	Outros accidentes puerperales da gravidez e do parto.....	1		3	25	2
38	Affecções da pelle e do tecido celular.....	1	1	23	6	2
39	» dos ossos e dos orgãos da locomoção.....		1	1		
40	» da primeira idade e vicios de conformação.....	8	43	35	101	30
41	Senilidade.....	1	3	7	7	2
42	Mortes violentas (excepto suicidios).....	22	7	75	18	29
43	Suicidios.....	5	5	24	3	8
44	Doencas ignoradas ou mal definidas.....	32	51	76	58	43
	Somma.....	136	492	1,891	915	544
	Nascidos mortos.....	15	50	71	310	57

na cidade de S. Paulo, em 1922

DISTRICTOS															TOTAL GERAL	NUMERO DE ORDEM			
BOM RETIRO	SANTA CECILIA	BRAZ	MOÇA	BELEMSINHO	VILLA MARIANNA	CAMBUCY	PERDIZES	SANT'ANNA	LAPA	PENHA DE FRANÇA	SÃO MIGUEL	NOSSA SENHORA DO O'	BUTANTAN	IPIRANGA			OSASCO	ITAQUERA	
																		1	
																		2	
																		3	
3	6	25	19	15	9	2	4	12	3			1		1		1	130	4	
																		5	
	6	6	2	12	5	1	3	4	3	1		2		1			60	5	
1	1	2																64	7
5	5	6	8	11	6	3	3	7	3	3				1	3		122	8	
	1	3	1	1		3	1	2		1				2			100	9	
																		10	
				1														1	
3	3	6	3	6	2	3	54	6	3	2		2		2			126	12	
					1	1		33		1							37	13	
	1	1	1	1		1		1						2			10	14	
																		15	
1								1									10	16	
					1			1									29	17	
																		18	
																		7	
19	24	42	49	33	18	5	62	32	11	8		2	5	4			707	20	
	1			4		1	1	3	1					1			27	21	
1	3	6		3	1		3	5	3								72	22	
4	8	5	13	7	3	1	1	5	1	2				2			116	23	
																		2	
	3	11	3	8	6	2	11	11	2	2		1		3			118	25	
14	23	27	18	23	11	9	3	15	5	1			1	6	2		346	26	
1						1		1									9	27	
																		2	
																		28	
5	15	12	13	12	6	3	4	24	6	1			1	4			172	29	
22	39	52	51	41	32	21	31	64	23	10		4	4	4	1	3	604	30	
41	66	80	104	78	39	25	26	124	20	13		3	13	10	3	1	1.085	31	
95	108	282	208	184	66	30	23	127	84	31		20	24	33	2	2	1.782	32	
141	119	383	297	343	157	66	50	301	118	97	1	25	57	54	4	7	2.920	33	
12	35	38	29	31	20	11	18	28	11	5		7	3	10		1	481	34	
1	2	2		1		1				1							13	35	
1	1	2						1									27	36	
	1	2		3	1		1	3	2				1			1	47	37	
2	4	6	5	6	4			1	2								63	38	
1																	5	39	
26	43	76	74	73	33	14	6	45	28	22		8	9	12	2		688	40	
7	4	1	6	3	4	2	4	4	2	2		1		3			63	41	
12	14	33	36	21	9	7	1	15	9	11		6	1	5		2	333	42	
1	3		2	2	1	1		2	1				1				58	43	
49	34	84	62	58	38	27	34	106	17	33	34	32	15	24	42	75	1.024	44	
468	573	1.193	1.008	980	476	243	345	983	358	247	35	114	140	183	56	93	11.473		
57	45	132	124	100	57	30	13	67	35	25	2	17	17	23	3	17	1.267		

Mortandade por causas, edades

NUMERO DE ORDEM	CAUSAS DE MORTE — Nomenclatura abreviada	0 a 1 anno		1 a 2 annos	
		H	M	H	M
		1	Febre amarella.....		
2	Peste.....				
3	Variola.....	1		2	
4	Sarampo.....	18	11	41	19
5	Escarlatina.....			1	1
6	Coqueluche.....	14	21	4	8
7	Diphtheria e crup.....	13	5	14	12
8	Grippe.....	16	7	7	1
9	Febres typhoide e paratyphoides.....				1
10	Cholera asiatico.....				
11	Enterite choleriforme.....	1			
12	Dysenterias.....	7	11	4	1
13	Lepra.....				
14	Erysipela.....	1	3	1	
15	Poliomyelite aguda.....				
16	Encephalite lethargica.....				
17	Meningite cerebro-espinhal epidemica.....	5			
18	Outras doencas transmissiveis.....				
19	Paludismo agudo e chronico.....				
20	Tuberculose do aparelho respiratorio.....	4		3	
21	Tuberculose meningea.....	2	2	1	4
22	Outras tuberculoses.....	2			1
23	Infeccao purulenta, septicemia (excepto a puerperal).....	10	7	5	4
24	Raiva.....				
25	Syphilis.....	26	22	2	4
26	Cancer e outros tumores malignos.....			1	
27	Outros tumores.....				
28	Beriberi.....				
29	Outras doencas geraes.....	17	9	6	2
30	Affecções do systema nervoso.....	64	68	47	42
31	» » aparelho circulatorio.....	6	6	7	2
32	» » » respiratorio.....	320	284	198	220
33	» » » digestivo.....	916	902	284	241
34	» » » urinario.....	28	33	21	14
35	» dos orgaos geritacs.....				
36	Septicemia puerperal (febre, peritonite e phlebite puerperaes).....				
37	Outros accidentes puerperaes da gravidez e do parto.....				
38	Affecções da pelle e do tecido cellular.....	6	6	2	3
39	» dos ossos e dos orgaos da locomoção.....				
40	» da primeira idade e vicios de conformação.....	338	344	2	3
41	Senilidade.....				
42	Mortes violentas (excepto suicidios).....	16	13	12	7
43	Suicidios.....				
44	Doencas ignoradas ou mal definidas.....	166	151	67	74
	Somma.....	1.997	1.905	732	664
	Total.....	3.902		1.396	

e sexo, na cidade de S. Paulo, em 1922

EIDADES E SEXOS														TOTAES		GERAL	NUMERO DE ORDEM	
2 a 3 annos		3 a 5 annos		5 a 10 annos		10 a 20 annos		20 a 50 annos		Maiores de 50 annos		Ignorada		POR SEXO				GERAL
H	M	H	M	H	M	H	M	H	M	H	M	H	M	H	M			
																	1	
							1								1		1	
			1				1						1		5	1	2	
10	6	9	8	5	2	1								84	46	130	4	
			1	1					1					3	2	5	5	
3	8		2											21	39	60	6	
4	6	3		1	2	2	1					1		37	27	64	7	
3	1	3	2	5	3	5	6	15	22	8	18			62	60	122	8	
3		1		6	5	18	14	31	13	5	3			64	36	100	9	
																	10	
1	1	5	3	3		3	6	13	38	16	14			1		1	11	
						2	2	18	5	7	3			27	10	126	12	
								1	3	1				4	6	37	13	
																	10	
1			1	1		1	3	2	1					5	5	10	16	
	1			3	1	3	4	11					1	22	7	29	17	
																	18	
				1	1			4		1				6	1	7	19	
1	1	4	4	8	2	50	73	254	230	48	25			372	335	707	20	
	4	3	1	4	1			2	1	2				11	16	27	21	
	2			3		7	3	26	18	6	4			44	28	72	22	
1	5	3	3	3	1	5	4	25	21	16	3			68	48	116	23	
						1		1						2		2	24	
1	1	2	1	2	1	1		18	19	7	10		1	59	59	118	25	
				1		2	2	57	57	143	83			204	142	346	26	
								4	3	1	1			5	4	9	27	
								2						2		2	28	
1		1	4	4	5	9	8	20	26	29	31			87	85	172	29	
8	7	14	11	13	9	13	6	62	56	119	65			340	264	604	30	
1	1	3	3	11	7	24	23	157	133	355	345	1		565	520	1.085	31	
70	55	48	24	33	22	35	29	189	93	113	47	1	1	1.007	775	1.782	32	
82	75	21	29	18	13	22	13	105	80	73	43	2	1	1.523	1.397	2.920	33	
7	6	4	3	8	5	8	9	72	75	122	65	1		271	210	481	34	
									10	1	2			1	12	13	35	
							2		25						27	27	36	
							2		45						47	47	37	
1		4	1	3	3	2	1	13	5	7	6			38	25	63	38	
		1		1		1	1				1			3	2	5	39	
1														341	347	688	40	
										20	43			20	43	63	41	
3	6	6	3	21	4	50	8	116	22	35	4	7		266	67	333	42	
						4	5	25	12	11	2			40	19	59	43	
23	20	7	9	13	8	20	13	126	106	131	81	4	5	557	467	1.024	44	
225	206	142	114	172	95	290	241	1369	1120	1275	900	17	9	6.219	5.254	11.473		
431		256		267		531		2.489		2.175		26		11.473		11.473		

Mortandade por causas, nacionalidade

NUMERO DE ORDEM	CAUSAS DE MORTE — Nomenclatura abreviada	NACIONALIDADES					
		NACIONAES		ESTRANGEIROS		NACIONALIDADE IGNORADA	
		H	M	H	M	H	M
1	Febre amarella.....						
2	Peste.....		1				
3	Variola.....	5	1				
4	Sarampo.....	81	43	3	3		
5	Escarlatina.....	3	2				
6	Coqueluche.....	21	39				
7	Diphtheria e crup.....	35	27	2			
8	Grippe.....	46	44	16	16		
9	Febres typhoide e paratyphoides.....	45	22	19	14		
10	Cholera asiatico.....						
11	Enterite cholericforme.....	1					
12	Dysenterias.....	35	44	17	30		
13	Lepra.....	15	8	12	2		
14	Erysipela.....	4	5		1		
15	Poliomyelite aguda.....						
16	Encephalite lethargica.....	4	5	1			
17	Meningite cerebro-espinal epidemica.....	17	5	5	2		
18	Outras doencas transmissiveis.....						
19	Paiudismo agudo e chronico.....	4	1	2			
20	Tuberculose do aparelho respiratorio.....	252	258	120	77		
21	Tuberculose mcningea.....	10	16	1			
22	Outras tuberculoses.....	35	22	9	6		
23	Infeccao purulenta, septicmia (excepto a puerperal).....	48	35	20	13		
24	Raiva.....	1		1			
25	Syphilis.....	49	48	10	11		
26	Cancer e outros tumores malignos.....	61	61	143	81		
27	Outros tumores.....	4	3	1	1		
28	Beriberi.....	1		1			
29	Outras doencas geraes.....	55	55	32	30		
30	Affecções do systema nervoso.....	205	182	135	82		
31	» » aparelho circulatorio.....	225	234	339	286	1	
32	» » » respiratorio.....	809	692	198	83		
33	» » » digestivo.....	1.389	1.309	134	88		
34	» » » urinario.....	138	144	133	66		
35	» dos orgaos genitales.....		7	1	5		
36	Septicemia puerperal (febre, peritonite e phlebite pucrperaes).....		13		14		
37	Outros accidentes puerperaes da gravidez e do parto.....		29		18		
38	Affecções da pelle e do tecido cellular.....	25	19	13	6		
39	» dos ossos e dos orgaos da locomoção.....	3	1		1		
40	» da primeira idade e vicios de conformação.....	340	345	1	2		
41	Senilidade.....	6	14	14	29		
42	Mortes violentas (excepto suicidios).....	178	48	76	17	12	2
43	Suicidios.....	16	15	24	3		1
44	Doencas ignoradas ou mal definidas.....	415	378	138	87	4	2
	Somma.....	4.581	4.175	1.621	1.074	17	5
	Total.....	8.756		2.695		22	

e estado civil, na cidade de S. Paulo em 1922

ESTADO CIVIL								TOTAES			NUMERO DE ORDEM
SOLTEIROS		CASADOS		VIUVOS		ESTADO CIVIL IGNORADO		POR SEXO		GERAL	
H	M	H	M	H	M	H	M	H	M		
.....	1	1	1	1
5	1	5	1	6	3
84	46	84	46	130	4
2	2	1	3	2	5	5
21	39	21	39	60	6
37	26	1	37	27	64	7
48	26	10	14	4	20	62	60	122	8
46	23	17	11	1	2	64	36	100	9
.....	10
1	1	1	11
35	38	14	22	3	10	4	52	74	126	12
12	3	11	4	4	3	27	10	37	13
2	4	2	1	1	4	6	10	14
.....	15
4	4	1	1	5	5	10	16
16	6	5	1	1	22	7	29	17
.....	18
4	1	2	6	1	7	19
219	183	124	101	25	43	4	8	372	335	707	20
11	16	11	16	27	21
28	15	13	9	3	4	44	28	72	22
44	28	22	17	2	3	68	48	116	23
1	1	2	2	24
38	36	17	10	3	12	1	1	59	59	118	25
31	21	146	66	24	55	3	204	142	346	26
.....	1	5	2	1	5	4	9	27
1	1	2	2	28
51	31	31	29	4	25	1	87	85	172	29
187	156	122	69	31	39	340	264	604	30
141	94	318	199	101	222	5	5	565	520	1.085	31
793	656	194	78	19	40	1	1	1.007	775	1.782	32
1.384	1.300	114	69	25	28	1.523	1.397	2.920	33
117	91	107	64	44	55	3	271	210	481	34
.....	1	1	8	3	1	12	13	35
.....	6	21	27	27	36
.....	1	43	2	1	47	47	37
25	21	12	2	1	2	38	25	63	38
3	1	1	3	2	5	39
341	347	341	347	688	40
.....	12	7	2	13	27	2	20	43	63	41
173	47	66	12	11	4	16	4	266	67	333	42
17	12	18	4	4	2	1	1	40	19	59	43
377	312	127	84	43	59	10	12	557	467	1.024	44
4.299	3.608	1.508	944	365	662	47	40	6.219	5.254	11.473
7.907	2.452	1.027	87	11.473

CIDADE DE BOTUCATU'
ESTADO DE S. PAULO

ANNO DE 1922

População recenseada em 1º de Setembro de 1920..... 33.405 habitantes
, calculada em 31 de Dezembro de 1922..... 35.805 ,

Movimento do estado civil

	HOMENS	MULHERES	TOTAL	MÉDIAS DIARIAS	COEFFICIENTES POR 1.000 HABITANTES
Nascimentos.....	760	683	1.443	3'95	40'30
Casamentos.....			239	0'65	6'67
Obitos.....	322	247	569	1'56	15'89
Nascidos mortos.....	26	24	50	0'14	1'39

Nupcialidade — De 1913 a 1922

ANNOS	POPULAÇÃO	CASAMENTOS	MÉDIA DIARIA	COEFFICIENTES POR 1.000 HABITANTES
1913.....		261	0'72
1914.....		192	0'52
1915.....		205	0'56
1916.....		219	0'59
1917.....		214	0'58
1918.....		208	0'56
1919.....	32.000	184	0'50	5'75
1920.....	33.405	211	0'57	7'67
1921.....	34.371	218	0'59	6'34
1922.....	35.805	239	0'65	6'67

Casamentos por estado civil anterior e nacionalidade dos conjuges

	SOLTEIROS COM SOLTEIRAS	VIUVOS COM VIUVAS	SOLTEIROS COM VIUVAS	VIUVOS COM SOLTEIRAS	TOTAL	BRASILEIROS COM BRASILEIRAS	ESTRANGEIROS COM ESTRANGEIRAS	BRASILEIROS COM ESTRANGEIRAS	ESTRANGEIROS COM BRASILEIRAS	TOTAL
Anno de 1922.....	217	2	6	14	239	177	19	8	35	239

Natalidade da cidade de Botucatú — De 1913 a 1922

ANNOS	POPULAÇÃO	NASCIMENTOS	MÉDIA DIARIA	COEFFICIENTES POR 1.000 HABITANTES
1913.....		1.314	3'60	
1914.....		1.273	3'48	
1915.....		1.430	3'92	
1916.....		1.452	3'97	
1917.....		1.334	3'65	
1918.....		1.235	3'38	
1919.....	32.000	1.168	3'20	36'50
1920.....	33.405 (*)	1.216	3'33	44'21
1921.....	34.371	1.300	3'56	37'82
1922.....	35.805	1.443	3'95	40'30

(*) Recenseada.

Nascimentos, sob o ponto de vista da legitimidade, na cidade de Botucatú, de 1900 a 1922

ANNOS	NASCIMENTOS		TOTAL	RELAÇÃO PORCENTUAL DOS	
	LEGITIMOS	ILLEGITIMOS		LEGITIMOS	ILLEGITIMOS
1900.....	961	89	1.050	91'53	8'47
1901.....	1.037	27	1.064	97'47	2'53
1902.....	1.089	28	1.117	97'50	2'50
1903.....	1.010	28	1.038	97'31	2'69
1904.....	1.096	34	1.130	97'00	3'00
1905.....	1.192	26	1.218	97'87	2'13
1906.....	1.109	30	1.139	97'37	2'63
1907.....	1.141	24	1.165	97'94	2'06
1908.....	1.064	35	1.099	96'82	3'18
1909.....	1.128	26	1.154	97'75	2'25
1910.....	1.169	20	1.189	98'32	1'68
1911.....	1.352	11	1.363	99'20	0'80
1912.....	1.248	27	1.275	97'89	2'11
1913.....	1.272	42	1.314	96'81	3'19
1914.....	1.230	43	1.273	96'63	3'37
1915.....	1.376	54	1.430	96'23	3'77
1916.....	1.410	42	1.452	97'11	2'89
1917.....	1.296	38	1.334	97'16	2'84
1918.....	1.183	52	1.235	95'79	4'21
1919.....	1.121	47	1.168	95'88	4'12
1920.....	1.174	42	1.216	96'55	3'45
1921.....	1.261	39	1.300	97'00	3'00
1922.....	1.423	20	1.443	98'62	1'38

Nascimentos registrados na cidade de Botucatú, em 1922

DISTRICTOS	SEXOS		FILHOS		TOTAL
	MASCULINO	FEMININO	LEGITIMOS	ILLEGITIMOS	
Botucatú.....	577	507	1.071	13	1.084
Espirito S. do Rio Pardo.....	75	79	149	5	154
Prata.....	108	97	203	2	205
Total.....	760	683	1.423	20	1.443

Mortinatalidade da cidade de Botucatú — De 1913 a 1922

ANNOS	NASCIDOS MORTOS	NASCIMENTOS INCLUSIVE OS NASCIDOS MORTOS	COEFFICIENTES EM 1.000 NASCIMENTOS INCLUSIVE OS NASCIDOS MORTOS
1913.....	74	1.388	53'31
1914.....	55	1.328	41'41
1915.....	54	1.484	36'38
1916.....	43	1.495	28'76
1917.....	52	1.386	37'51
1918.....	49	1.284	38'16
1919.....	41	1.209	33'91
1920.....	68	1.284	52'45
1921.....	65	1.365	47'61
1922.....	50	1.493	33'48

Mortalidade da cidade de Botucatú — De 1913 a 1922

ANNOS	POPULAÇÃO	OBITOS	MÉDIA DIARIA	COEFFICIENTES POR 1.000 HABITANTES
1913.....		543	1'48	
1914.....		570	1'55	
1915.....		507	1'38	
1916.....		651	1'78	
1917.....		634	1'73	
1918.....		644	1'76	
1919.....	32.000	606	1'66	18'93
1920.....	(*) 33.405	557	1'52	20'25
1921.....	34.371	544	1'49	15'82
1922.....	35.805	569	1'55	15'89

(*) Recenseada.

Mortandade por causas, estado civil e sexo, na cidade de Botucatú, em 1922

NUMERO DE ORDEM	CAUSAS DE MORTE — Nomenclatura abreviada	ESTADO CIVIL								TOTAES		GERAL
		SOLTEIROS		CASADOS		VIUVOS		ESTADO CIVIL IGNORADO		POR SEXOS		
		H	M	H	M	H	M	H	M	H	M	
1	Febre amarella.....											
2	Peste.....											
3	Variola.....											
4	Sarampo.....											
5	Escarlatina.....											
6	Coqueluche.....	2	2							2	2	4
7	Diphtheria e crup.....	3								3		3
8	Grippe.....	4	1	2	5	1	1			7	7	14
9	Febres typhoide e paratyphoides.....		2	1						1	2	3
10	Cholera asiatico.....											
11	Enterite choleniforme.....											
12	Dysenterias.....	2			2					2	2	4
13	Lepra.....	1		1						2		2
14	Erysipela.....											
15	Poliomyelite aguda.....											
16	Encephalite lethargica.....											
17	Meningite cerebro-espinhal epidemica.....	1								1		1
18	Outras doenças transmissiveis.....											
19	Paludismo agudo e chronico.....		1	1						1	1	2
20	Tuberculose do aparelho respiratorio.....	7	4	5	1	1	1		1	13	7	20
21	Tuberculose meningea.....		1								1	1
22	Outras tuberculoses.....			1			1			1	1	2
23	Infecção purulenta, septicemia (excepto a puerperal).....	1	1		1					1	2	3
24	Raiva.....											
25	Syphilis.....	1	1							1	1	2
26	Cancer e outros tumôres malignos.....	2		1	1					3	1	4
27	Outros tumôres.....											
28	Beriberi.....											
29	Outras doenças geraes.....	5	3	1	1	1				7	4	11
30	Affecções do systema nervoso.....	3	5	5	2			1		9	7	16
31	» » aparelho circulatorio.....	13	3	21	5	4	13	1		39	21	60
32	» » » respiratorio.....	36	23	6	3	1				43	26	69
33	» » » digestivo.....	67	60	7	1	1				75	61	136
34	» » » urinario.....	5	7	3	6	1	3		1	9	17	26
35	» dos orgãos genitales.....											
36	Septicemia puerperal (febre, peritonite e phlebite puerperaes).....				2		1				3	3
37	Outros accidentes puerperaes da gravidez e do parto.....		1		4						5	5
38	Affecções da pelle e do tecido cellular.....		1	1						1	1	2
39	» dos ossos e dos orgãos da locomoção.....											
40	» da primeira idade e vicios de conformação.....	11	8							11	8	19
41	Senilidade.....					2	2			2	2	4
42	Mortes violentas (excepto suicidios).....	4	1	5				1		10	1	11
43	Suicidios.....				1						1	1
44	Doenças ignoradas ou mal definidas.....	54	38	20	16	3	9	1		78	63	141
	Somma.....	222	163	81	51	15	31	4	2	322	247	569
	Total.....	385		132		46		6		569		

Mortandade por causas, edades

NUMERO DE ORDEM	CAUSAS DE MORTE — Nomenclatura abreviada	0 A 1 ANNO		1 A 2 ANNOS		2 A 3 ANNOS		3 A 4 ANNOS		4 A 5 ANNOS		5 A 10 ANNOS		10 A 15 ANNOS	
		H	M	H	M	H	M	H	M	H	M	H	M	H	M
		1	Febre amarella.....												
2	Peste.....														
3	Variola.....														
4	Sarampo.....														
5	Escarlatina.....														
6	Coqueluche.....	1	2	1											
7	Diphtheria e crup.....			1		1						1			
8	Grippe.....	2			1										
9	Febres typhoide e paratyphoides.....												1		
10	Cholera asiatico.....														
11	Enterite choleriforme.....														
12	Dysenterias.....	2													
13	Lepra.....														
14	Erysipela.....														
15	Poliomyelite aguda.....														
16	Encephalite lethargica.....														
17	Meningite cerebro-espinhal epidemica.....														
18	Outras doencas transmissiveis.....														
19	Paludismo agudo e chronico.....														
20	Tuberculose do aparelho respiratorio.....														
21	Tuberculose meningea.....														1
22	Outras tuberculoses.....														
23	Infeccao purulenta, septicemia (excepto a puerperal).....														1
24	Raiva.....														
25	Syphilis.....	1	1												
26	Cancer e outros tumores malignos.....														
27	Outros tumores.....														
28	Beriberi.....														
29	Outras doencas geraes.....	3	2					1				1			
30	Affecções do systema nervoso.....	2	4		1										
31	» » aparelho circulatorio.....				1	1						1	1		
32	» » » respiratorio.....	20	11	9	8	1		1	2			2	1		1
33	» » » digestivo.....	36	42	16	17	2	1	1		2		4		1	
34	» » » urinario.....		1		2		2	1						1	
35	» dos orgaos genitales.....														
36	Septicemia puerperal (febre, peritonite e phlebite puerperaes).....														
37	Outros accidentes puerperas da gravidez e do parto.....														
38	Affecções da pelle e do tecido celular.....				1										
39	» dos ossos e dos orgaos da locomoção.....														
40	» da primeira idade e vicios de conformação.....	11	8												
41	Senilidade.....														
42	Mortes violentas (excepto suicidios).....	1											1	1	
43	Suicidios.....														
44	Doencas ignoradas ou mal definidas.....	37	23	7	8	1				1	1	4	1	1	3
	Somma.....	116	94	34	39	6	3	5	2	3	1	13	5	5	5
	Total.....	210		73		9		7		4		18		10	

Mortandade por causas, cõr e sexo, na cidade de Botucatú, em 1922

NUMERO DE ORDEM	CAUSAS DE MORTE — Nomenclatura abreviada	CÔR										TOTAES				
		BRANCA		AMARELLA		PARDA		PRETA		CÔR IGNORADA		POR SEXOS		GERAL		
		H	M	H	M	H	M	H	M	H	M	H	M			
1	Febre amarella.....															
2	Peste.....															
3	Variola.....															
4	Sarampo.....															
5	Escarlatina.....															
6	Coqueluche.....	2	2									2	2		4	
7	Diphtheria e crup.....	2				1						3			3	
8	Grippe.....	5	5			1	1	1	1			7	7		14	
9	Febres typhoide e paratyphoides.....	1	2									1	2		3	
10	Cholera asiatico.....															
11	Enterite choleriforme.....															
12	Dysenterias.....	2	2									2	2		4	
13	Lepra.....	2										2			2	
14	Erysipela.....															
15	Poliomyelite aguda.....															
16	Encephalite lethargica.....															
17	Meningite cerebro-espinhal epidemica.....	1										1			1	
18	Outras doenças transmissiveis.....															
19	Paludismo agudo e chronico.....	1	1									1	1		2	
20	Tuberculose do apparelho respiratorio.....	11	6			1	1	1				13	7		20	
21	Tuberculose meningéa.....	1												1	1	
22	Outras tuberculoses.....	1	1									1	1		2	
23	Infeção purulenta, septicemia (excepto a puerperal).....	1	2									1	2		3	
24	Raiva.....															
25	Syphilis.....	1	1									1	1		2	
26	Cancer e outros tumôres malignos.....	3	1									3	1		4	
27	Outros tumôres.....															
28	Beriberi.....															
29	Outras doenças geraes.....	5	2			1		1	2			7	4		11	
30	Affecções do systema nervoso.....	8	6					1	1			9	7		16	
31	» » apparelho circulatorio.....	29	19			5		5	2			39	21		60	
32	» » » respiratorio.....	33	20			4	4	6	2			43	26		69	
33	» » » digestivo.....	67	52			4	4	4	5			75	61		136	
34	» » » urinario.....	6	15			2	1	1	1			9	17		26	
35	» dos órgãos genitais.....															
36	Septicemia puerperal (febre, peritonite e phlebitis puerperaes).....		3											3	3	
37	Outros accidentes puerperaes da gravidez e do parto.....		4						1					5	5	
38	Affecções da pelle e do tecido cellular.....	1	1									1	1		2	
39	» dos ossos e dos órgãos da locomoção.....															
40	» da primeira idade e vicios de conformação.....	11	7						1			11	8		19	
41	Senilidade.....	1	1					1	1			2	2		4	
42	Mortes violentas (excepto suicidios).....	9				1	1	1				10	1		11	
43	Suicidios.....		1											1	1	
44	Doenças ignoradas ou mal definidas.....	66	57			6	4	6	2			78	63		141	
	Somma.....	269	212			25	16	28	19			322	247		569	
	Total.....	481				41		47				569				

Mortandade por causas e menses, na cidade de Botucatú, em 1922

NUMERO DE ORDEM	CAUSAS DE MORTE Nomenclatura abreviada	MÊSES												TOTAL	
		JANEIRO	FEVEREIRO	MARÇO	ABRIL	MAIO	JUNHO	JULHO	AGOSTO	SETEMBRO	OUTUBRO	NOVEMBRO	DEZEMBRO		
1	Febre amarella.....														
2	Peste.....														
3	Variola.....														
4	Sarampo.....														
5	Escarlatina.....														
6	Coqueluche.....		1										2	1	4
7	Diphtheria e crup.....								2			1			3
8	Grippe.....		1					2	1	4	4	1	1		14
9	Febres typhoide e paratyphoides.....		1						1			1			3
10	Cholera asiatico.....														
11	Enterite cholericforme.....														
12	Dysenterias.....			1	2		1								4
13	Lepra.....										1		1		2
14	Erysipela.....														
15	Poliomyelite aguda.....														
16	Encephalite lethargica.....														
17	Meningite cerebro-espinhal epidemica.....												1		1
18	Outras doenças transmissiveis.....														
19	Paludismo agudo e chronico.....					1		1							2
20	Tuberculose do aparelho respiratorio.....		3	2	3	1	2	2	4	1		2			20
21	Tuberculose meningea.....							1							1
22	Outras tuberculoses.....			1								1			2
23	Infeção purulenta, septicemia (excepto a puerperal.....		1						2						3
24	Raiva.....														
25	Syphilis.....							1			1				2
26	Cancer e outros tumôres malignos.....				1	1				1				1	4
27	Outros tumôres.....														
28	Beriberi.....														
29	Outras doenças geraes.....				1	2	2	1	1	2			1	1	11
30	Afecções do systema nervoso.....	2		1	2		2	3		2	1	1	2		16
31	» » aparelho circulatorio.....	6	5	4	9	2	6	6	3	8	3	3	5	5	60
32	» » » respiratorio.....	8	10	4	10	4	7	6	4	5	3	5	3		69
33	» » » digestivo.....	21	18	12	8	4	7	5	9	7	14	12	19		136
34	» » » urinario.....	1	1	2	1	5	2	2	2	1	6	2	1		26
35	» dos órgãos genitae.....														
36	Septicemia puerperal (febre, peritonite e phlebite puerperae).....				1	1		1							3
37	Outros accidentes puerperae da gravidez e do parto.....	1		1		1		1		1					5
38	Afecções da pelle e do tecido cellular.....			1		1									2
39	» dos ossos e dos órgãos da locomoção.....														
40	» da primeira idade e vicios de conformação.....	2	2		2			1	1	4	4	2	1		19
41	Senilidade.....			1							1	2			4
42	Mortes violentas (excepto suicidios).....	1	1	1	1		1		1	2	1		2		11
43	Suicidios.....								1						1
44	Doenças ignoradas ou mal definidas.....	13	14	18	13	9	14	9	11	12	10	12	6		141
	Somma.....	55	57	50	54	32	44	42	43	51	49	49	43		569
	Nascidos mortos.....	2	6	4	2		5	3	10	6	2	5	5		50

CIDADE DE CAMPINAS (*)
ESTADO DE S. PAULO

ANNO DE 1922

População recenseada em 1º de Setembro de 1920..... 115.602 habitantes
 » calculada em 31 de Dezembro de 1922..... 120.757 »

Movimento do estado civil

	HOMENS	MULHERES	TOTAL	MÉDIAS DIARIAS	COEFFICIENTES
					POR 1.000 HABITANTES
Nascimentos.....	2.167	2.089	4.256	11'66	35'24
Casamentos.....			780	2'13	6'45
Obitos.....	1.015	861	1.876	5'13	15'53
Nascidos mortos.....	133	117	250	0'68	2'07

Nupcialidade — De 1913 a 1922

ANNOS	POPULAÇÃO	NUMERO DE CASAMENTOS	MÉDIA DIARIA	COEFFICIENTES POR 1.000 HABITANTES
1913.....	100.000	775	2'12	7'75
1914.....	100.000	566	1'55	5'66
1915.....	100.000	590	1'61	5'90
1916.....	99.376	658	1'80	6'62
1917.....	89.746	638	1'74	7'10
1918.....	105.160	652	1'78	6'20
1919.....	103.744	680	1'86	6'55
1920.....	115.602 (**)	727	1'98	6'29
1921.....	118.377	740	2'02	6'25
1922.....	120.757	780	2'13	6'45

(**) Recenseada.

Casamentos por estado civil anterior e nacionalidade

	SOLTEIROS COM SOLTEIRAS	VIUVOS COM VIUVAS	SOLTEIROS COM VIUVAS	VIUVOS COM SOLTEIRAS	TOTAL	BRASILEIROS COM BRASILEIRAS	ESTRANGEIROS COM ESTRANGEIRAS	BRASILEIROS COM ESTRANGEIRAS	ESTRANGEIROS COM BRASILEIRAS	TOTAL
Anno de 1922.....	715	16	18	31	780	598	47	29	106	780

(*) Dados extrahidos do Anuario Demographico do Serviço Sanitario do Estado de São Paulo.

Natalidade da cidade de Campinas — De 1913 a 1922

ANNOS	POPULAÇÃO	NASCIMENTOS	MÉDIA DIARIA	COEFFICIENTES
				POR 1.000 HABITANTES
1913.....	100.000	3.861	10'63	38'61
1914.....	100.000	4.159	11'39	41'59
1915.....	100.000	3.346	9'16	33'46
1916.....	99.376	4.431	12'10	44'58
1917.....	89.746	4.084	11'18	45'50
1918.....	105.160	3.942	10'80	37'48
1919.....	103.744	3.782	10'36	36'45
1920.....	115.602 (*)	3.989	10'89	34'51
1921.....	118.377	4.130	11'31	34'88
1922.....	120.757	4.256	11'66	35'24

(*) Recenseada.

Nascimentos, sob o ponto de vista da legitimidade, na cidade de Campinas, de 1897 a 1922

ANNOS	NASCIMENTOS		TOTAL	RELAÇÃO PORCENTUAL DOS	
	LEGITIMOS	ILLEGITIMOS		LEGITIMOS	ILLEGITIMOS
1897.....	1.916	126	2.042	93'83	6'17
1898.....	2.456	126	2.582	95'13	4'87
1899.....	2.506	125	2.631	95'25	4'75
1900.....	2.433	135	2.568	94'75	5'25
1901.....	2.552	143	2.695	94'70	5'30
1902.....	2.867	205	3.072	94'47	5'53
1903.....	3.018	230	3.248	92'92	7'08
1904.....	2.905	234	3.139	92'55	7'45
1905.....	3.105	244	3.349	92'72	7'28
1906.....	3.061	280	3.341	91'62	8'38
1907.....	3.268	313	3.581	91'26	8'74
1908.....	3.373	273	3.646	92'52	7'48
1909.....	3.402	244	3.646	93'31	6'69
1910.....	3.350	262	3.612	92'75	7'25
1911.....	3.480	215	3.695	92'03	7'97
1912.....	3.718	250	3.968	93'70	6'30
1913.....	3.685	196	3.881	94'95	5'05
1914.....	3.936	223	4.159	94'04	5'36
1915.....	3.130	216	3.346	93'55	6'45
1916.....	4.180	251	4.431	94'34	5'66
1917.....	3.892	192	4.084	95'30	4'70
1918.....	3.733	209	3.942	94'70	5'30
1919.....	3.622	160	3.782	95'77	4'23
1920.....	3.787	202	3.989	94'94	5'06
1921.....	3.936	194	4.130	95'30	4'70
1922.....	4.040	216	4.256	94'92	5'08

Nascimentos registrados na cidade de Campinas, em 1922

DISTRICTOS	SEXOS		FILHOS		TOTAL
	MASCULINO	FEMININO	LEGITIMOS	ILLEGITIMOS	
Arraial dos Souzas.....	228	245	459	14	473
Conceição.....	676	597	1.203	70	1.273
Cosmopolis.....	150	155	288	17	305
Rebouças.....	126	124	237	13	250
Santa Cruz.....	667	666	1.259	74	1.333
Vallinhos.....	137	123	255	5	260
Villa Americana.....	183	179	339	23	362
Total.....	2.167	2.089	4.040	216	4.256

Mortinatalidade da cidade de Campinas — De 1910 a 1922

ANNOS	NASCIDOS MORTOS	NASCIMENTOS INCLUSIVE OS NASCIDOS MORTOS	COEFFICIENTES EM 1.000 NASCIDOS INCLUSIVE OS NASCIDOS MORTOS
1910.....	186	3.798	48'97
1911.....	204	3.899	52'32
1912.....	232	4.200	55'23
1913.....	230	4.111	55'94
1914.....	264	4.423	59'68
1915.....	236	3.582	65'88
1916.....	253	4.684	54'01
1917.....	260	4.344	59'85
1918.....	270	4.212	64'10
1919.....	241	4.023	59'90
1920.....	243	4.232	57'41
1921.....	249	4.379	56'86
1922.....	250	4.506	55'48

Mortalidade da cidade de Campinas—De 1913 a 1922

ANNOS	POPULAÇÃO	OBITOS	MÉDIA DIARIA	COEFFICIENTES POR 1.000 HABITANTES
1913.....	100.000	1.865	5'10	18'65
1914.....	100.000	1.877	5'14	18'77
1915.....	100.000	1.687	4'62	16'87
1916.....	99.376	1.842	5'03	18'53
1917.....	89.746	2.160	5'91	24'06
1918.....	105.160	2.054	5'62	19'53
1919.....	103.744	1.971	5'40	18'99
1920.....	115.602 (*)	2.176	5'94	18'82
1921.....	118.377	2.091	5'72	17'66
1922.....	120.757	1.876	5'13	15'53

(*) Recenseada.

Mortandade por causas, estado civil e sexo, na cidade de Campinas, em 1922

NUMERO DE ORDEM	CAUSAS DE MORTE Nomenclatura abreviada	ESTADO CIVIL								TOTAES		GERAL
		SOLTEIROS		CASADOS		VIUVOS		ESTADO CIVIL IGNORADO		POR SEXOS		
		H	M	H	M	H	M	H	M	H	M	
1	Febre amarella.....											
2	Peste.....											
3	Variola.....											
4	Sarampo.....	1	4							1	4	5
5	Escarlatina.....											
6	Coqueluche.....	6	1							6	1	7
7	Diphtheria e crup.....	5	2							5	2	7
8	Grippe.....	13	14	5	7	1	3			19	24	43
9	Febres typhoide e paratyphoides.....	8	3	10	3					18	6	24
10	Cholera asiatico.....											
11	Enterite choleriforme.....											
12	Dysenterias.....	13	11	1	1	2	3			17	15	32
13	Lepra.....	2		1	1		1			3	2	5
14	Erysipela.....	1	1							1	1	2
15	Poliomyelite aguda.....											
16	Encephalite lethargica.....											
17	Meningite cerebro-espinhal epidemica.....											
18	Outras doencas transmissiveis.....											
19	Paludismo agudo e chronico.....	3	1			1				4	1	5
20	Tuberculose do aparelho respiratorio.....	27	32	13	21	3	2			43	55	98
21	Tuberculose meningea.....		1	1						1	1	2
22	Outras tuberculosas.....	1	2	3	3		2			4	7	11
23	Infeccao purulenta, septicemia (excepto a puerperal).....	4	2	5	6	1				10	8	18
24	Raiva.....											
25	Syphilis.....	5	7	1						6	7	13
26	Cancer e outros tumores malignos.....	3	3	23	8	4	9	1		31	20	51
27	Outros tumores.....											
28	Beriberi.....											
29	Outras doencas geraes.....	22	16	10	4	2	1			34	21	55
30	Affecções do systema nervoso.....	50	41	16	14	13	8			79	63	142
31	» » aparelho circulatorio.....	36	26	71	4	27	52			134	126	260
32	» » » respiratorio.....	98	82	19	18	7	5			124	105	229
33	» » » digestivo.....	223	198	20	11	5	8	1		249	217	466
34	« » » urinario.....	22	17	35	15	8	10			65	42	107
35	» dos orgaos genitais.....			1						1		1
36	Septicemia puerperal (febre, peritonite e phlebite puerperaes).....		1		4						5	5
37	Outros accidentes puerperaes da gravidez e do parto.....				6						6	6
38	Affecções da pelle e do tecido cellular.....	1	1	4	1	1	2			6	4	10
39	» dos ossos e dos orgaos da locomoção.....	1	1							1	1	2
40	» da primeira idade e vicios de conformação.....	58	43							58	43	101
41	Semlidade.....	1		5	2	9	17			15	19	34
42	Mortes violentas (excepto suicidios).....	15	15	7	2	1		1		24	17	41
43	Suicidios.....	5	1	1	1	1				7	2	9
44	Doencas ignoradas ou mal definidas.....	37	30	5	5	2	1	1		49	36	85
	Somma.....	661	556	261	181	89	124	4		1.015	861	1.876
	Total.....	1.217		442		213		4		1.876		

Mortandade por causas, edades

NUMERO DE ORDEM	CAUSAS DE MORTE Nomenclatura abreviada	0 A 1 ANNO		1 A 2 ANNOS		2 A 3 ANNOS		3 A 4 ANNOS		4 A 5 ANNOS		5 A 10 ANNOS		10 A 15 ANNOS	
		H	M	H	M	H	M	H	M	H	M	H	M	H	M
		1	Febre amarella.....												
2	Peste.....														
3	Variola.....														
4	Sarampo.....	1		3		1									
5	Escarlatina.....														
6	Coqueluche.....	3	1	2				1							
7	Diphtheria e crup.....	1	2	3				1							
8	Grippe.....	7	7	2	1		2	1		2			2		1
9	Febres typhoide e paratyphoides.....			1		1				1					1
10	Cholera a.iatico.....														
11	Enterite cholericforme.....														
12	Dysenterias.....	7	2	1	5				1	1			1		
13	Lepra.....														
14	Erysipela.....												1	1	
15	Poliomyelite aguda.....														
16	Encephalite lethargica.....														
17	Meningite cerebro-espinhal epidemica.....														
18	Outras doencas transmissiveis.....														
19	Paludismo agudo e chronico.....								1						
20	Tuberculose do aparelho respiratorio.....	2	1	1	1	1						1	1	1	2
21	Tuberculose meningea.....														
22	Outras tuberculoses.....							1							
23	Infeccao purulenta, septicemia (excepto a puerperal).....	1	1										1		
24	Raiva.....														
25	Syphilis.....	3	5		1										
26	Cancer e outros tumores malignos.....														1
27	Outros tumores.....														
28	Beriberi.....														
29	Outras doencas geraes.....	19	13	1		1								1	
30	Affecções do systema nervoso.....	24	16	10	9	4	4			1		2	2	1	4
31	» » aparelho circulatorio.....	1	3		1		1					1	2	1	1
32	» » » respiratorio.....	39	45	32	16	9	5	1	3	1	1	3	4		2
33	» » » digestivo.....	136	123	54	54	8	7	3	1	2	2	4	4	2	1
34	» » » urinario.....	7	4	3	3	1	1			1	1		1		1
35	» dos orgaos genitales.....														
36	Septicemia puerperal (febre, peritonite e phlebite puerperaes).....														
37	Outros accidentes puerperaes da gravidez e do parto.....														
38	Affecções da pelle e do tecido cellular.....				1										
39	» dos ossos e dos orgaos da locomoção.....														1
40	» da primeira idade e vicios de conformação.....	56	43	2											
41	Senilidade.....														
42	Mortes violentas (excepto suicidios).....	5	9	1	2							1	1	1	
43	Suicidios.....													1	1
44	Doencas ignoradas ou mal definidas.....	19	16	6	6			1		2	1	1	4		
	Somma.....	331	291	119	103	25	22	8	7	10	5	14	24	9	15
	Total.....	622		222		47		15		15		38		24	

e sexo, na cidade de Campinas, em 1922

EIDADES E SEXOS														TOTAES		NUMERO DE ORDEM									
15 A 20 ANNOS		20 A 30 ANNOS		30 A 40 ANNOS		40 A 50 ANNOS		50 A 60 ANNOS		60 A 70 ANNOS		70 A 80 ANNOS		80 A 90 ANNOS			90 A 100 ANNOS		MAIS DE 100 ANNOS		IDADE IGNORADA		POR SEXO		GERAL
H	M	H	M	H	M	H	M	H	M	H	M	H	M	H	M		H	M	H	M	H	M	H	M	
																								1	
																								2	
																								3	
																						1	4	5	
																								4	
																								5	
																								6	
																								7	
																								7	
1		1	4	2		1	3	1	2			1	1	1										19	
2	2	9	3	2		1		1																24	
																								43	
																								24	
																								10	
																								11	
																								11	
																								32	
																								12	
																								5	
																								13	
																								14	
																								15	
																								16	
																								17	
																								18	
																								19	
5	11	16	25	8	11	1	2	6				1	1			1								43	
																								55	
																								98	
																								20	
																								1	
																								21	
																								2	
																								7	
																								11	
																								22	
																								18	
																								23	
																								24	
																								13	
																								25	
																								51	
																								26	
																								27	
																								28	
1	2																							34	
																								21	
1	1	3	5	4	3	5	3	10	4	7	3	5	6	2	3									79	
3	6	6	9	5	14	16	14	33	21	33	20	22	20	10	13	3								134	
1	3	12	12	8	6	3	3	7	1	3	2	5	1		1									124	
2	2	5	3	4	4	13	3	9	6	5	4	2	2											249	
																								217	
																								65	
																								42	
																								1	
																								5	
																								6	
																								4	
																								1	
																								1	
																								58	
																								43	
																								15	
																								19	
																								24	
																								17	
																								7	
																								2	
																								49	
																								36	
																								85	
																								44	
21	32	76	80	46	59	71	42	112	55	89	48	54	49	23	25	5	3	2	1	1.015	
																								861	
																								1.876	
53		156		105		113		167		137		103		48		8		3	1.876		

Mortandade por causas, côres e sexo, na cidade de Campinas, em 1922

NUMERO DE ORDEM	CAUSAS DE MORTE — Nomenclatura abreviada	CÔR										TOTAES		GERAL			
		BRANCA		AMARELLA		PARDA		PRETA		CÔR IGNORADA		POR SEXOS					
		H	M	H	M	H	M	H	M	H	M	H	M				
1	Febre amarella.....																
2	Peste.....																
3	Variola.....																
4	Sarampo.....		4					1					1	4			5
5	Escarlatina.....																
6	Coqueluche.....	4	1					2					6	1			7
7	Diphtheria e crup.....	5	2										5	2			7
8	Grippe.....	15	19			1	1	3	4				19	24			43
9	Febres typhoide e paratyphoides.....	11	5			4		3	1				18	6			24
10	Cholera asiatico.....																
11	Enterite cholericiforme.....																
12	Dysenterias.....	14	11			1	2	2	2				17	15			32
13	Lepra.....	3	1						1				3	2			5
14	Erysipela.....	1	1										1	1			2
15	Poliomyelite aguda.....																
16	Encephalite lethargica.....																
17	Meningite cerebro-espinhal epidemica.....																
18	Outras doenças transmissíveis.....																
19	Paludismo agudo e chronico.....	2	1			2							4	1			5
20	Tuberculose do aparelho respiratorio.....	22	20			4	10	17	25				43	55			98
21	Tuberculose meningéa.....		1			1							1	1			2
22	Outras tuberculoses.....	2	5					2	2				4	7			11
23	Infecção purulenta, septicemica (excepto a puerperal).....	9	8			1							10	8			18
24	Raiua.....																
25	Syphilis.....	4	4			1	1	1	2				6	7			13
26	Cancer e outros tumôres malignos.....	24	14			1	4	6	2				31	20			51
27	Outros tumôres.....																
28	Beriberi.....																
29	Outras doenças geraes.....	31	17			1	2	2	2				34	21			55
30	Affecções do systema nervoso.....	61	51			3	3	15	9				79	63			142
31	» » aparelho circulatorio.....	84	82			13	6	37	38				134	126			260
32	» » » respiratorio.....	112	95			2	2	10	8				124	105			229
33	» » » digestivo.....	189	150			18	20	42	47				249	217			466
34	» » » urinario.....	45	34			4	4	16	4				65	42			107
35	» dos órgãos genitais.....	1											1				1
36	Septicemia puerperal (febre, peritonite e phlebite puerperaes).....		4						1					5			5
37	Outros accidentes puerperaes da gravidez e do parto.....		6											6			6
38	Affecções da pelle e do tecido cellular.....	5	4					1					6	4			10
39	» dos ossos e dos órgãos da locomoção.....	1	1										1	1			2
40	» da primeira idade e vicios de conformação.....	53	37					2	5	4			58	43			101
41	Senilidade.....	8	11			1	3	6	5				15	19			34
42	Mortes violentas (excepto suicidios).....	14	16			5	1	5					24	17			41
43	Suicidios.....	6	1			1			1				7	2			9
44	Doenças ignoradas ou mal definidas.....	31	20			6	5	12	11				49	36			85
	Somma.....	757	626			70	66	188	169				1.015	861			1.876
	Total.....	1.383				136		357					1.876				

Mortandade por causas e menses, na cidade de Campinas, em 1922

NUMERO DE ORDEM	CAUSAS DE MORTE Nomenclatura abreviada	MÊSES											TOTAL			
		JANEIRO	FEVEREIRO	MARÇO	ABRIL	MAIO	JUNHO	JULHO	AGOSTO	SETEMBRO	OUTUBRO	NOVEMBRO		DEZEMBRO		
1	Febre amarella.....															
2	Peste.....															
3	Variola.....															
4	Sarampo.....	2						1	1						1	5
5	Escarlatina.....															
6	Coqueluche.....		2	1	1				3							7
7	Diphtheria e crup.....				3	1					1			1	1	7
8	Grippe.....	4	3	2	3	6	5	4	2	8	5	1				43
9	Febres typhoide e paratyphoides.....		3	5	3	1		1	1	1	4	2	3			24
10	Cholera asiatico.....															
11	Enterite choleriforme.....															
12	Dysenterias.....	6	6	2	6	1	1	3	2	1	2	2				32
13	Lepra.....					1	1	1				1	1			5
14	Erysipela.....	1						1								2
15	Poliomyelite aguda.....															
16	Encephalite lethargica.....															
17	Meningite cerebro-espinhal epidemica.....															
18	Outras doencas transmissiveis.....															
19	Paludismo agudo e chronico.....			1	1	2									1	5
20	Tuberculose do aparelho respiratorio.....	4	4	8	10	7	7	9	8	8	8	13	12			98
21	Tuberculose meningea.....		1					1								2
22	Outras tuberculosas.....	1	1		2			3	1	1	1				1	11
23	Infeccao purulenta, septicemia (excepto a puerperal).....		2	3	2		4	1	1	1	1	2	1			18
24	Raiva.....															
25	Syphilis.....	1	2	1				1	5				1	1		13
26	Cancer e outros tumores malignos.....	5	4	5	5	8	6	3	4	4	2	1	4			51
27	Outros tumores.....															
28	Beriberi.....															
29	Outras doencas geraes.....	2	4	4	7	4	4	3	8	5	5	4	5			55
30	Affecções do systema nervoso.....	15	13	14	14	8	11	10	11	9	15	10	12			142
31	> > aparelho circulatorio.....	21	19	21	22	25	21	26	22	30	15	19	19			260
32	> > > respiratorio.....	15	14	23	21	16	17	18	19	29	23	21	13			229
33	> > > digestivo.....	74	70	46	41	19	29	23	27	27	36	40	34			466
34	> > > urinario.....	13	4	12	4	16	6	10	6	12	12	5	7			107
35	> dos orgaos genitales.....				1											1
36	Septicemia puerp. (febre, peritonite e phlebite puerperas).....	1		1				1	1			1				5
37	Outros accidentes puerperas da gravidez e do parto.....			1			1			1		2	1			6
38	Affecções da pelle e do tecido cellula.....	2	1	1			1				2	2	1			10
39	> dos ossos e dos orgaos da locomoção.....						1			1						2
40	> da primeira idade e vicios de conformação.....	7	4	4	8	8	11	8	15	4	9	10	13			101
41	Senilidade.....	2	2	7	3	3	1	2	4	3	2	2	3			34
42	Mortes violentas (excepto suicidios).....	4	4	8	5	2	3	4	3	1		3	4			41
43	Suicidios.....			1			1	1	1		1	4				9
44	Doencas ignoradas ou mal definidas.....	7	4	11	12	9	10	7	8	3	6	4	4			85
	Somma.....	187	167	182	173	138	142	142	153	150	149	151	142			1.876
	Nascidos mortos.....	22	25	29	15	23	12	23	23	18	17	23	20			250

CIDADE DE GUARATINGUETA'
ESTADO DE S. PAULO

ANNO DE 1922

População recenseada em 1º de Setembro de 1920..... 43.101 habitantes
, calculada em 31 de Dezembro de 1922..... 49.704 ,

Movimento do estado civil

	HOMENS	MULHERES	TOTAL	MÉDIAS DIARIAS	COEFFICIENTES POR 1.000 HABITANTES
Nascimentos.....	636	589	1.225	3'35	24'64
Casamentos.....			310	0'84	6'23
Obitos.....	478	444	922	2'52	18'54
Nascidos mortos.....	42	37	79	0'21	1'58

Nupcialidade—De 1913 a 1922

ANNOS	POPULAÇÃO	CASAMENTOS	MÉDIA DIARIA	COEFFICIENTES POR 1.000 HABITANTES
1913.....		154	0'42	
1914.....		178	0'48	
1915.....		160	0'43	
1916.....		155	0'42	
1917.....		164	0'44	
1918.....		142	0'38	
1919.....	53.000	210	0'57	3'96
1920.....	43.101 (*)	252	0'68	5'85
1921.....	43.533	278	0'76	6'38
1922.....	49.704	310	0'84	6'23

(*) Recenseada.

Casamentos por estado civil anterior e nacionalidade

	SOLTEIROS COM SOLTEIRAS	VIUVOS COM VIUVAS	SOLTEIROS COM VIUVAS	VIUVOS COM SOLTEIRAS	TOTAL	BRASILEIROS COM BRASILEIRAS	ESTRANGEIROS COM ESTRANGEIRAS	BRASILEIROS COM ESTRANGEIRAS	ESTRANGEIROS COM BRASILEIRAS	TOTAL
Anno de 1922.....	285	5	4	16	310	289	4	1	16	310

Natalidade da cidade de Guaratinguetá — De 1913 a 1922

ANNOS	POPULAÇÃO	NASCIMENTOS	MÉDIA DIARIA	COEFFICIENTES POR 1.000 HABITANTES
1913.....		856	2'34	
1914.....		984	2'69	
1915.....		1.071	2'93	
1916.....		1.143	3'13	
1917.....		1.449	3'96	
1918.....		1.157	3'16	
1919.....		1.091	2'98	
1920.....	43.101 (*)	1.214	3'31	28'16
1921.....	43.533	1.241	3'40	28'50
1922.....	49.704	1.225	3'35	24'64

(*) Recenseada.

Nascimentos sob o ponto de vista da legitimidade, na cidade de Guaratinguetá,
de 1900 a 1922

ANNOS	NASCIMENTOS		TOTAL	RELAÇÃO PORCENTUAL DOS	
	LEGITIMOS	ILLEGITIMOS		LEGITIMOS	ILLEGITIMOS
1900.....	781	100	881	88'65	11'35
1901.....	849	96	945	89'85	10'15
1902.....	664	82	746	89'01	10'99
1903.....	895	127	1.022	87'58	12'42
1904.....	872	95	967	90'18	9'82
1905.....	835	101	936	89'21	10'79
1906.....	899	110	1.009	89'10	10'90
1907.....	903	100	1.003	90'03	9'97
1908.....	697	297	994	70'13	29'87
1909.....	701	320	1.021	68'66	31'34
1910.....	606	190	796	76'14	23'83
1911.....	524	261	785	66'76	33'24
1912.....	602	254	856	70'33	29'67
1913.....	610	246	856	71'27	28'73
1914.....	775	209	984	78'77	21'23
1915.....	902	169	1.071	84'23	15'77
1916.....	969	174	1.143	84'78	15'22
1917.....	1.009	440	1.449	69'64	30'36
1918.....	741	416	1.157	64'05	35'95
1919.....	661	430	1.091	60'59	39'41
1920.....	738	476	1.214	60'80	39'20
1921.....	776	465	1.241	62'54	37'46
1922.....	782	443	1.225	63'84	36'16

Nascimentos registrados na cidade de Guaratinguetá, em 1922

DISTRICTOS	SEXOS		FILHOS		TOTAL
	MASCULINO	FEMININO	LEGITIMOS	ILLEGITIMOS	
Guaratinguetá.....	540	519	666	393	1.059
Apparecida.....	96	70	116	50	166
Total.....	636	589	782	443	1.225

Natimortalidade da cidade de Guaratinguetá—De 1913 a 1922

ANNOS	NASCIDOS MORTOS	NASCIMENTOS INCLUSIVE OS NASCIDOS MORTOS	COEFFICIENTES EM 1.000 NASCIDOS INCLUSIVE OS NASCIDOS MORTOS
1913.....	77	933	82'52
1914.....	68	1.052	64'63
1915.....	67	1.138	58'87
1916.....	78	1.221	63'88
1917.....	81	1.530	52'94
1918.....	76	1.233	61'63
1919.....	62	1.153	53'77
1920.....	71	1.285	55'25
1921.....	78	1.319	59'13
1922.....	79	1.304	60'58

Mortalidade da cidade de Guaratinguetá—De 1913 a 1922

ANNOS	POPULAÇÃO	OBITOS	MÉDIA DIARIA	COEFFICIENTES POR 1.000 HABITANTES
1913.....		1.094	2'99	
1914.....		885	2'41	
1915.....		833	2'28	
1916.....		843	2'30	
1917.....		928	2'53	
1918.....		1.120	3'06	
1919.....	53.000	816	2'23	15'39
1920.....	(*) 43.101	843	2'30	19'55
1921.....	43.533	922	2'52	21'17
1922.....	49.704	922	2'52	18'54

(*) Recenseada.

Mortandade por causas, estado civil e sexo, na cidade de Guaratinguetá, em 1922

NUMERO DE ORDEM	CAUSAS DE MORTE — Nomenclatura abreviada	ESTADO CIVIL								TOTAES		GERAL	
		SOLTEIROS		CASADOS		VIUVOS		ESTADO CIVIL IGNORADO		POR SEXOS			
		H	M	H	M	H	M	H	M	H	M		
1	Febre amarella.....												
2	Peste.....												
3	Variola.....												
4	Sarampo.....												
5	Escarlatina.....												
6	Coqueluche.....												
7	Difteria e crup.....	1	1							1	1	2	
8	Grippe.....	6	5	1						7	3	10	
9	Febres typhoide e paratyphoides.....	3		1						4		4	
10	Cholera asiatico.....												
11	Enterite choleriforme.....												
12	Dysenterias.....	4	8	1		2	2			7	10	17	
13	Lepra.....	2	1	2	1					4	2	6	
14	Erysipela.....												
15	Poliomyelite aguda.....												
16	Encephalite lethargica.....												
17	Meningite cerebro-espinhal epidemica.....		1								1	1	
18	Outras doencas transmissivis.....												
19	Paludismo agudo e chronico.....	1			1					1	1	2	
20	Tuberculose do aparelho respiratorio.....	18	17	2	1		2			20	20	40	
21	Tuberculose meningea.....												
22	Outras tuberculoses.....	1		1			1			2	1	3	
23	Infeccao purulenta, septicemia (excepto a puerperal).....		1	1	1					1	2	3	
24	Raiva.....	1								1		1	
25	Syphilis.....	5	1	1		1				7	1	8	
26	Cancer e outros tumores malignos.....	1	4							1	4	5	
27	Jutros tumores.....												
28	Beriberi.....												
29	Outras doencas geraes.....	7	2		1			1		8	3	11	
30	Affecções do systema nervoso.....	4	7	3		2	2	2		11	9	20	
31	» » aparelho circulatorio.....	14	24	16	2	7	5	2	1	39	32	71	
32	» » » respiratorio.....	14	27	4	1	4	3			22	31	53	
33	» » » digestivo.....	50	49	6	1	3	2			59	52	111	
34	» » » urinario.....	6	12	4		3	1			13	13	26	
35	» dos orgaos genitais.....		1								1	1	
36	Septicemia puerperal (febre, peritonite e phlebite puerperaes).....		2								2	2	
37	Outros accidentes puerperaes da gravidez e do parto.....		1		1						2	2	
38	Affecções da pelle e do tecido cellular.....					1				1		1	
39	» dos ossos e dos orgaos da locomoção.....												
40	» da primeira idade e vicios de conformação.....	3	7							3	7	10	
41	Senilidade.....		2				1	1		1	3	4	
42	Mortes violentas (excepto suicidios).....	3	3	6			1	2		11	4	15	
43	Suicidios.....												
44	Doencas ignoradas ou mal definidas.....	195	184	39	27	17	27	3	1	254	239	493	
	Somma.....	339	358	88	37	40	47	11	2	478	444	922	
	Total.....	697		125		87		13		922			

Mortandade por causas, edades

NUMERO DE ORDEM	CAUSAS DE MORTE — Nomenclatura abreviada	MENORES DE 1 ANNO		1 ANNO		2 ANNOS		3 ANNOS		4 ANNOS		5 A 9 ANNOS		10 A 14 ANNOS	
		H	M	H	M	H	M	H	M	H	M	H	M	H	M
		1	Febre amarella.....												
2	Peste.....														
3	Variola.....														
4	Sarampo.....														
5	Escarlatina.....														
6	Coqueluche.....														
7	Diphtheria e crup.....		1	1											
8	Grippe.....														1
9	Febres typhoide e paratyphoides.....														
10	Cholera asiatico.....														
11	Enterite cholericforme.....														
12	Dysenterias.....	1	1	2	1										
13	Lepra.....														1
14	Erysipela.....														
15	Poliomielite aguda.....														
16	Encephalite lethargica.....														
17	Meningite cerebro-espinhal epidemica.....														1
18	Outras doencas transmissiveis.....														
19	Paludismo agudo e chronico.....														
20	Tuberculose do apparelho respiratorio.....	1		1				1				1			2
21	Tuberculose meningea.....														
22	Outras tuberculoses.....														
23	Infeccao purulenta, septicemia (excepto a puerperal).....		1												
24	Raiva.....											1			
25	Syphilis.....	3	1												
26	Cancer e outros tumores malignos.....														
27	Outros tumores.....														
28	Beriberi.....														
29	Outras doencas geraes.....	4	1									1			1
30	Affecções do systema nervoso.....	1		2	1					1	1				1
31	» » apparelho circulatorio.....								1			1	1		
32	» » » respiratorio.....	3	8	3	5		2	2	1			1			
33	» » » digestivo.....	35	32	9	9	3	1						1		2
34	» » » urinario.....	1	1	1	1	1		2	1				2		
35	» dos orgaos genitales.....														
36	Septicemia puerperal (febre, peritonite e phlebite puerperaes).....														
37	Outros accidentes puerperaes da gravidez e do parto.....														
38	Affecções da pelle e do tecido cellular.....														
39	» dos ossos e dos orgaos da locomoção.....														
40	» da primeira idade e vicios de conformação.....	3	7												
41	Senilidade.....														
42	Mortes violentas (excepto suicidios).....	1		1									1	1	
43	Suicidios.....														
44	Doencas ignoradas ou mal definidas.....	112	73	36	35	11	3	7	4	3	3	4	4	3	4
	Somma.....	165	126	56	52	15	6	11	8	4	4	9	9	9	8
	Total.....	291		108		21		19		8		18		17	

e sexos, na cidade de Guaratinguetá, em 1922

EIDADES E SEXOS																			TOTAES		NUMERO DE ORDEM				
15 A 19 ANNOS		20 A 29 ANNOS		30 A 39 ANNOS		40 A 49 ANNOS		50 A 59 ANNOS		60 A 69 ANNOS		70 A 79 ANNOS		80 A 89 ANNOS		90 A 99 ANNOS		100 ANNOS E ACIMA		EIDADE IGNORADA		POR SEXO		GERAL	
H	M	H	M	H	M	H	M	H	M	H	M	H	M	H	M	H	M	H	M	H		M	H		M
																								1	
																								2	
																								3	
																								4	
																								5	
																								6	
																								7	
																								8	
																								9	
																								10	
																								11	
																								12	
																								13	
																								14	
																								15	
																								16	
																								17	
																								18	
																								19	
																								20	
																								21	
																								22	
																								23	
																								24	
																								25	
																								26	
																								27	
																								28	
																								29	
																								30	
																								31	
																								32	
																								33	
																								34	
																								35	
																								36	
																								37	
																								38	
																								39	
																								40	
																								41	
																								42	
																								43	
																								44	
																								45	
																								46	
																								47	
																								48	
																								49	
																								50	
																								51	
																								52	
																								53	
																								54	
																								55	
																								56	
																								57	
																								58	
																								59	
																								60	
																								61	
																								62	
																								63	
																								64	
																								65	
																								66	
																								67	
																								68	
																								69	
																								70	
																								71	
																								72	
																								73	
																								74	
																								75	
																								76	
																								77	
																								78	
																								79	
																								80	
																								81	
																								82	
																								83	
																								84	
																								85	
																								86	
																								87	
																								88	
																								89	
																								90	
																								91	
																								92	
																								93	
																								94	
																								95	
																								96	
																								97	
																								98	
																								99	
																								100	
																								101	
																								102	
																								103	
																								104	
																								105	
																								106	
																								107	
																								108	
																								109	
			</																						

Mortandade por causas, cõres e sexo, na cidade de Guaratinguetá, em 1922

NUMERO DE ORDEM	CAUSAS DE MORTE Nomenclatura abreviada	CÔR										TOTAES			
		BRANCA		AMARELLA		PARDA		PRETA		CÔR IGNORADA		POR SEXOS		GERAL	
		H	M	H	M	H	M	H	M	H	M	H	M		
1	Febre amarella														
2	Peste														
3	Variola														
4	Sarampo														
5	Escarlatina														
6	Coqueluche														
7	Diphtheria e crup	1	1									1	1	2	
8	Grippe	2	2			4	1	1				7	3	10	
9	Febres typhoide e paratyphoides	4										4		4	
10	Cholera asiatico														
11	Enterite choleriforme														
12	Dysenterias	6	7			1	2		1			7	10	17	
13	Lepra	4	1				1					4	2	6	
14	Erysipela														
15	Poliomyelite aguda														
16	Encephalite lethargica														
17	Meningite cerebro-espinhal epidemica		1										1	1	
18	Outras doenças transmissiveis														
19	Paludismo agudo e chronico	1	1									1	1	2	
20	Tuberculose do apparelho respiratorio	8	9			4	4	8	7			20	20	40	
21	Tuberculose meningea														
22	Outras tuberculosas	2	1									2	1	3	
23	Infeção purulenta, septicemia (excepto a puerperal)		1				1	1				1	2	3	
24	Raiva	1										1		1	
25	Syphilis	3	1			2		2				7	1	8	
26	Cancer e outros tumõres malignos	1	3						1			1	4	5	
27	Outros tumõres														
28	Beriberi														
29	Outras doenças geraes	6	3			1		1				8	5	11	
30	Affecções do systema nervoso	8	4			1	3	2	2			11	9	20	
31	» » apparelho circulatorio	22	19			3	4	14	9			39	32	71	
32	» » respiratorio	10	24			5	4	7	3			22	31	53	
33	» » digestivo	4	40			9	9	3	3			59	52	111	
34	» » urinario	6	11			1	1	3	1			13	13	26	
35	» dos orgãos genitales								1				1	1	
36	Septicemia puerperal (febre, peritonite e phlebite puerperacs)		2										2	2	
37	Outros accidentes puerperacs da gravidez e do parto		2										2	2	
38	Affecções da pelle e do tecido cellular	1										1		1	
39	» dos ossos e dos orgãos da locomoção														
40	» da primeira idade e vicios de conformação	3	5			1		1				3	7	10	
41	Senilidade	1	1					2				1	3	4	
42	Mortes violentas (excepto suicidios)	10	2			1	1	1	1			11	4	15	
43	Suicidios														
44	Doenças ignoradas ou mal definidas	180	181			42	32	32	26			254	235	493	
	Somma	328	322			73	64	77	58			478	444	922	
	Total	650				137		135				922			

Mortandade por causas e menses, na cidade de Guaratinguetá, em 1922

NUMERO DE ORDEM	CAUSAS DE MORTE Nomenclatura abreviada	MÊSES											TOTAL				
		JANEIRO	FEVEREIRO	MARÇO	ABRIL	MAIO	JUNHO	JULHO	AGOSTO	SETEMBRO	OUTUBRO	NOVEMBRO		DEZEMBRO			
1	Febre amarella.....																
2	Peste.....																
3	Variola.....																
4	Sarampo.....																
5	Escarlatina.....																
6	Coqueluche.....																
7	Diphtheria e crup.....					1	1										2
8	Grippe.....		2	1					2		3				2		10
9	Febres typhoide e paratyphoides.....		1	1	1					1							4
10	Cholera asiatico.....																
11	Enterite choleriforme.....																
12	Dysenterias.....	2		1	1	1	3	3	2	1	1				2		17
13	Lepra.....				1		3		1		1						6
14	Erysipela.....																
15	Poliomyelite aguda.....																
16	Encephalite lethargica.....																
17	Meningite cerebro-espinhal epidemica.....															1	1
18	Outras doenças transmissiveis.....																
19	Paludismo agudo e chronico.....								2								2
20	Tuberculose do aparelho respiratorio.....	1	7	2	3	7	3	3	2	1	4	5	2				40
21	Tuberculose meningea.....																
22	Outras tuberculoses.....					1		1							1		3
23	Infecção purulenta, septicemia (excepto a puerperal).....		1		1								1				3
24	Raiva.....								1								1
25	Syphilis.....	3	1	1									1	2			8
26	Cancer e outros tumôres malignos.....	1			1				2		1						5
27	Outros tumôres.....																
28	Beriberi.....																
29	Outras doenças geraes.....	2	2			3	1	1	1		1						11
30	Afecções do systema nervoso.....	2	7	1		1	1	1	1	1	2	1	2				20
31	» » aparelho circulatorio.....	6	9	8	3	6	6	4	11	1	7	6	4				71
32	» » » respiratorio.....	6	10	3	4	3	9	1	2	4	3	4	4				53
33	» » » digestivo.....	16	15	12	3	7	11	5	7	10	8	9	8				111
34	» » » urinario.....			3	3	3		2	1	6	1	3	4				26
35	» dos orgãos genitae.....			1													1
36	Septicemia puerperal (febre, peritonite e phlebite puerperaes).....										1		1				2
37	Outros accidentes puerperaes da gravidez e do parto.....							1				1					2
38	Afecções da pelle e do tecido cellular.....										1						1
39	» dos ossos e dos orgãos da locomoção.....											1					
40	» da primeira idade e vicios de conformação.....	3	1		1	1	2	1			1						10
41	Senilidade.....	1	1								1	1					4
42	Mortes violentas (excepto suicidios).....	1	1	6		1	1	1		2		1	1				15
43	Suicidios.....																
44	Doenças ignoradas ou mal definidas.....	61	52	46	35	43	30	34	32	44	29	45	42				493
	Somma.....	105	110	86	57	78	71	60	65	72	65	77	76				922
	Nascidos mortos.....	8	9	8	14	4	4	4	5	8	4	8	3				79

CIDADE DE RIBEIRÃO PRETO
ESTADO DE S. PAULO

ANNO DE 1922

População recenseada em 1^o de Setembro de 1920..... 68.838 habitantes
 calculada em 31 de Dezembro de 1922..... 71.663

Movimento do estado civil

	HOMENS	MULHERES	TOTAL	MÉDIAS DIARIAS	COEFFICIENTES POR 1.000 HABITANTES
Nascimentos.....	1.289	1.193	2.482	6'80	34'63
Casamentos.....			439	1'20	6'12
Obitos.....	645	558	1.203	3'29	16'78
Nascidos mortos.....	70	62	132	0'36	1'84

Nupcialidade—De 1913 a 1922

ANNOS	POPULAÇÃO	NUMERO DE CASAMENTOS	MÉDIA DIARIA	COEFFICIENTES POR 1.000 HABITANTES
1913.....	60.000	429	1'17	7'15
1914.....	60.000	344	0'94	5'73
1915.....	60.000	416	1'13	6'93
1916.....	54.839	372	1'01	6'78
1917.....	54.839	395	1'08	7'20
1918.....	56.000	351	0'96	6'26
1919.....	59.000	350	0'95	5'93
1920.....	68.838 (*)	418	1'14	6'07
1921.....	70.304	469	1'28	6'66
1922.....	71.663	439	1'20	6'12

(*) Recenseada.

Casamentos por estado civil anterior e nacionalidade

	SOLTEIROS COM SOLTEIRAS	VIUVOS COM VIUVAS	SOLTEIROS COM VIUVAS	VIUVOS COM SOLTEIRAS	TOTAL	BRASILEIROS COM BRASILEIRAS	ESTRANGEIROS COM ESTRANGEIRAS	BRASILEIROS COM ESTRANGEIRAS	ESTRANGEIROS COM BRASILEIRAS	TOTAL
Anno de 1922.....	393	7	13	26	439	259	73	25	82	439

Natalidade da cidade de Ribeirão Preto—De 1913 a 1922

ANNOS	POPULAÇÃO	NASCIMENTOS	MÉDIA DIARIA	COEFFICIENTES
				POR 1.000 HABITANTES
1913.....	60.000	2.273	6'22	37'88
1914.....	60.000	2.756	7'55	45'93
1915.....	60.000	2.529	6'92	42'15
1916.....	54.839	2.700	7'39	49'23
1917.....	54.839	2.449	6'70	44'65
1918.....	56.000	2.266	6'20	40'46
1919.....	59.000	2.170	5'94	36'77
1920.....	68.838 (*)	2.389	6'52	34'70
1921.....	70.384	2.458	6'73	34'92
1922.....	71.663	2.482	6'80	34'63

(*) Recenseada.

Nascimentos, sob o ponto de vista da legitimidade, na cidade de Ribeirão Preto, de 1897 a 1922

ANNOS	NASCIMENTOS		TOTAL	RELAÇÃO PORCENTUAL DOS	
	LEGITIMOS	ILLEGITIMOS		LEGITIMOS	ILLEGITIMOS
1897.....	1.975	89	2.064	95'69	4'31
1898.....	1.955	90	2.045	95'60	4'40
1899.....	2.059	107	2.166	95'07	4'93
1900.....	1.889	90	1.979	95'46	4'54
1901.....	1.490	67	1.557	95'70	4'30
1902.....	2.011	93	2.104	95'58	4'42
1903.....	1.807	39	1.846	97'89	2'11
1904.....	2.069	46	2.115	97'63	2'17
1905.....	2.166	68	2.234	96'96	3'04
1906.....	2.044	35	2.079	98'32	1'68
1907.....	2.135	80	2.215	96'39	3'61
1908.....	2.077	69	2.146	96'79	3'21
1909.....	1.942	109	2.051	94'69	5'31
1910.....	2.122	121	2.243	94'61	5'39
1911.....	2.044	149	2.193	93'21	6'79
1912.....	2.219	155	2.374	93'48	6'52
1913.....	2.128	145	2.273	93'63	6'37
1914.....	2.571	185	2.756	93'29	6'71
1915.....	2.334	195	2.529	92'29	7'71
1916.....	2.504	196	2.700	92'75	7'25
1917.....	2.296	153	2.449	93'76	6'24
1918.....	2.096	170	2.266	92'50	7'50
1919.....	2.033	137	2.170	93'69	6'31
1920.....	2.220	169	2.389	92'93	7'07
1921.....	2.309	149	2.458	93'94	6'06
1922.....	2.353	129	2.482	94'80	5'20

Nascimentos registrados na cidade de Ribeirão Preto em 1922

DISTRICTOS	SEXOS		FILHOS		TOTAL
	MASCULINO	FEMININO	LEGITIMOS	ILLEGITIMOS	
Ribeirão Preto.....	1.085	922	1.960	117	2.077
Villa Bomfim.....	204	201	393	12	405
Total.....	1.289	1.193	2.353	129	2.482

Nascimentos, sob o ponto de vista da legitimidade e dos districtos, na cidade de Ribeirão Preto, em 1922

DISTRICTOS	LEGITIMOS	ILLEGITIMOS	TOTAL	RELAÇÃO PORCENTUAL DOS	
				LEGITIMOS	ILLEGITIMOS
Ribeirão Preto.....	1.960	117	2.077	94'36	5'64
Villa Bomfim.....	393	12	405	97'04	2'96
Somma.....	2.353	129	2.482	94'80	5'20

Mortinatalidade da cidade de Ribeirão Preto—De 1913 a 1922

ANNOS	NASCIDOS MORTOS	NASCIMENTOS INCLUSIVE OS NASCIDOS MORTOS	COEFFICIENTES EM 1.000 NASCIMIENTOS INCLUSIVE OS NASCIDOS MORTOS
1913.....	105	2.378	44'15
1914.....	95	2.851	33'32
1915.....	124	2.653	46'75
1916.....	133	2.833	46'04
1917.....	145	2.594	55'89
1918.....	137	2.403	57'01
1919.....	91	2.261	40'24
1920.....	109	2.498	43'63
1921.....	144	2.592	51'69
1922.....	132	2.614	50'49

Mortalidade da cidade de Ribeirão Preto—De 1913 a 1922

ANNOS	POPULAÇÃO	OBITOS	MÉDIA DIARIA	COEFFICIENTES POR 1.000 HABITANTES
1913.....	60.000	1.123	3'07	18'71
1914.....	60.000	1.199	3'28	19'98
1915.....	60.000	968	2'65	16'13
1916.....	54.839	1.062	2'90	19'36
1917.....	54.839	1.104	3'02	20'13
1918.....	56.000	1.126	3'03	20'10
1919.....	59.000	1.043	2'85	17'67
1920.....	68.853 (*)	1.101	3'00	15'99
1921.....	70.34	1.303	3'58	18'58
1922.....	71.663	1.203	3'29	16'78

(*) Recenseada.

Mortandade por causas, estado civil e sexo, na cidade de Ribeirão Preto, em 1922

NUMERO DE ORDEM	CAUSAS DE MORTE — Nomenclatura abreviada	ESTADO CIVIL								TOTAES		GERAL
		SOLTEIROS		CASADOS		VIUVOS		ESTADO CIVIL IGNORADO		POR SEXOS		
		H	M	H	M	H	M	H	M	H	M	
1	Febre amarella.....											
2	Peste.....											
3	Variola.....											
4	Sarampo.....	6	9							6	9	15
5	Escarlatina.....											
6	Coqueluche.....	4	3							4	3	7
7	Diphtheria e crup.....	1	1	1						2	1	3
8	Grippe.....	18	15	8	5	2	2			28	22	50
9	Febres typhoide e paratyphoides.....	10	7	4	2		2			14	11	25
10	Cholera asiatico.....											
11	Enterite choleriforme.....											
12	Dysenterias.....	6	6	2	2	1				9	8	17
13	Lepra.....	2	1	1						3	1	4
14	Erysipela.....	1								1		1
15	Poliomyelite aguda.....											
16	Encephalite lethargica.....											
17	Meningite cerebro-espinhal epidemica.....	2	2	2	1					4	3	7
18	Outras doenças transmissiveis.....											
19	Paludismo agudo e chronico.....	4	1	1	2					5	3	8
20	Tuberculose do apparatus respiratorio.....	20	7	14	8	8	7			42	22	64
21	Tuberculose meningea.....		1								1	1
22	Outras tuberculoses.....	4			2	1	2			5	4	9
23	Infeção purulenta, septicemia (excepto a puerperal).....	8	7	4	3		2			12	12	24
24	Raiva.....											
25	Syphilis.....	3	5		2					3	7	10
26	Cancer e outros tumores malignos.....	3	3	5	10		4			8	17	25
27	Outros tumores.....	1								1		1
28	Berberi.....											
29	Outras doenças geraes.....	17	17	5	5	1	2	1		24	24	48
30	Afeções do systema nervoso.....	11	21	9	10	2	1	1		23	32	55
31	» » apparatus circulatorio.....	9	8	38	23	13	21	2	1	62	53	115
32	» » » respiratorio.....	61	61	19	4	3	3	1		84	68	152
33	» » » digestivo.....	172	145	15	15		2			187	162	349
34	» » » urinario.....	16	11	18	3	5	11			39	25	64
35	» dos orgaos genitaeas.....											
36	Septicemia puerperal (febre, peritonite e phlebite puerperaes).....		1		8						9	9
37	Outros accidentes puerperaes da gravidez e do parto.....				1		1				2	2
38	Afeções da pelle e do tecido cellular.....	3	2		4					3	6	9
39	» dos ossos e dos orgaos da locomoção.....											
40	» da primeira idade e vicios de conformação.....	32	22							32	22	54
41	Senilidade.....		1	2		3	5			5	6	11
42	Mortes violentas (excepto suicidios).....	12	10	7	2	1		4	1	24	13	37
43	Suicidios.....	2	1	2			1			4	2	6
44	Doenças ignoradas ou mal definidas.....	7	8	3	1	1	1			11	10	21
	Somma.....	435	376	160	113	41	67	9	2	645	558	1.203
	Total.....	811		273		108		11		1.203		

Mortandade por causas, edades e sexo,

NUMERO DE ORDEM	CAUSAS DE MORTE Nomenclatura abreviada	0 A 1 ANNO		1 A 2 ANNOS		2 A 3 ANNOS		3 A 4 ANNOS		4 A 5 ANNOS		5 A 10 ANNOS		10 A 15 ANNOS	
		H	M	H	M	H	M	H	M	H	M	H	M	H	M
		1	Febre amarella.....												
2	Peste.....														
3	Variola.....														
4	Sarampo.....			3	4	5	2		1						
5	Escarlatina.....														
6	Coqueluche.....	2	2	2	1										
7	Diphtheria e crup.....				1	1									
8	Grippe.....	1	5	4	2	1	1		2	1			2	2	2
9	Febres typhoide e paratyphoïdes.....				1			1	1			2	1	2	1
10	Cholera asiatico.....														
11	Enterite cholericforme.....														
12	Dysenterias.....	1	1	3	1					1	1		2	1	
13	Lepra.....														
14	Erysipela.....														
15	Poliomyelite aguda.....														
16	Encephalite lethargica.....														
17	Meningite cerebro-espinhal epidemica.....													1	1
18	Outras doencas transmissiveis.....														
19	Paludismo agudo e chronico.....				1	1									
20	Tuberculose do apparelho respiratorio.....				1										1
21	Tuberculose meningea.....														
22	Outras tuberculoses.....														
23	Infeccao purulenta, septicemia (excepto a puerperal).....	2	2	1	3	1			1						
24	Raiva.....														
25	Syphilis.....	3	4												
26	Cancer e outros tumôres malignos.....												1		
27	Outros tumôres.....														
28	Beriberi.....														
29	Outras doencas geraes.....	5	12	2					1			2			4
30	Affecções do systema nervoso.....	4	10	2	7								1	1	1
31	» » apparelho circulatorio.....		2		1								1		1
32	» » » respiratorio.....	27	32	16	13	4	3		3	2	3	1	2		2
33	» » » digestivo.....	106	83	45	47	7	5	4	3	1	2		3		1
34	» » » urinario.....	2	1	2	2	1		3	1				3	1	
35	» dos orgaos genitales.....														
36	Septicemia puerperal (febre, peritonite e phlebite puerperaes).....														
37	Outros accidentes puerperaes da gravidez e do parto.....														
38	Affecções da pelle e do tecido cellular.....	2													
39	» dos ossos e dos orgaos da locomoção.....														
40	» da primeira idade e vicio de conformação.....	30	22	2											
41	Senilidade.....														
42	Mortes violentas (excepto suicidios).....			2	2			1		1	1	2	2		
43	Suicidios.....														
44	Doencas ignoradas ou mal definidas.....	3	3		2										
	Somma.....	188	182	87	88	18	9	10	12	6	7	7	18	13	9
	Total.....	370		175		27		22		13		25		22	

na cidade de Ribeirão Preto, em 1922

EDADES E SEXOS																		TOTAES		NUMERO DE ORDEM							
15 A 20 ANNOS		20 A 30 ANNOS		30 A 40 ANNOS		40 A 50 ANNOS		50 A 60 ANNOS		60 A 70 ANNOS		70 A 80 ANNOS		80 A 90 ANNOS		90 A 100 ANNOS		MAIS DE 100 ANNOS			EIDADE IGNORADA		POR SEXO		GERAL		
H	M	H	M	H	M	H	M	H	M	H	M	H	M	H	M	H	M	H	M		H	M	H	M		GERAL	
																									1		
																									2		
																									3		
																							6	9	15	4	
																									5		
																							4	3	7	6	
																							2	1	3	7	
2	1	5	1	3	1	1	1			3	2	1	2									28	22	50	8		
2	4	4		2	2	1	1															14	11	25	9		
																									10		
																									11		
	1	1	1		1	1		1				1										5	8	17	12		
1				1	1					1												3	1	4	13		
										1												1			14		
																									15		
	1	2			1		1															4	3	7	16		
																									17		
		1			3		1			1												5	3	8	18		
4	3	14	6	9	10	10	2	2	1	1											42	22	64	20			
			1																				1		21		
2		1		1	2					1	1		1									5	4	9	22		
1		3	1	2	1		3	1	1	1												12	12	24	23		
																									24		
	1			1						1												3	7	10	25		
		2	1	2	1	1	6		7	3	1											8	17	25	26		
						1																1			27		
																									28		
			3	5	2	1	1	2	4	2		2										24	24	48	29		
	2	1	2	3	1	2	2	3	1	3	4	4	1									23	32	55	30		
2		3	4	4	5	9	12	17	6	12	8	5	13	5	1							62	53	115	31		
4		7	3	6	3	6		6		4	3	1	1									84	68	152	32		
2		4	5	4	2	10	6	4	2		2		1									187	162	349	33		
3	1	2	1	3	1	6	2	5	3	7	5	4	4		1							39	25	64	34		
																									35		
				9																					9	36	
						1		1																	2	2	37
	1	1			1		1				1		2										3	6	9	38	
																										39	
																							32	22	54	40	
1	3	5	1	7	2	2		2		1		1	3		1	3	1	1				5	6	11	41		
	1	3		1			1																24	13	37	42	
		1	3	3		4				1		1											4	2	6	43	
			1	3	3		4				1		1										11	10	21	44	
25	21	64	45	58	35	56	41	45	24	38	32	20	27	8	3	1	4	1	1			645	558	1.203			
46		109		93		97		69		70		47		11		5		2				1.203					

Mortandade por causas, côr e sexo, na cidade de Ribeirão Preto, em 1922

NUMERO DE ORDEM	CAUSAS DE MORTE — Nomenclatura abreviada	CÔR										TOTAES		GERAL			
		BRANCA		AMARELLA		PARDA		PRETA		CÔR IGNORADA		POR SEXOS					
		H	M	H	M	H	M	H	M	H	M	H	M				
1	Febre amarella.....																
2	Peste.....																
3	Variola.....																
4	Sarampo.....	5	8			1				1				6	9	15	
5	Escarlatina.....																
6	Coqueluche.....	3	1			1				2				4	3	7	
7	Diphtheria e crup.....	2	1											2	1	3	
8	Grippe.....	19	15			6	3	3	4					28	22	50	
9	Febres typhoide e paratyphoides.....	11	9			1	1	2	1					14	11	25	
10	Cholera asiatico.....																
11	Enterite cholericiforme.....																
12	Dysenterias.....	7	7			1	1	1						9	8	17	
13	Lepra.....	1	1			1		1						3	1	4	
14	Erysipela.....	1												1		1	
15	Poliomyelite aguda.....																
16	Encephalite lethargica.....																
17	Meningite cerebro-espinhal epidemica.....	4	3											4	3	7	
18	Outras doenças transmissiveis.....																
19	Paludismo agudo e chronico.....	4	1			1			2					5	3	8	
20	Tuberculose do aparelho respiratorio.....	26	13			13	3	3	6					42	22	64	
21	Tuberculose meningea.....								1						1	1	
22	Outras tuberculoses.....	1	3			2	1	2						5	4	9	
23	Infeção purulenta, septicemia (excepto a puerperal).....	11	11				1	1						12	12	24	
24	Raiva.....																
25	Syphilis.....	3	4				2		1					3	7	10	
26	Cancer e outros tumôres malignos.....	7	11			1	4		2					8	17	25	
27	Outros tumôres.....	1												1		1	
28	Beriber.....																
29	Outras doenças geraes.....	19	20			1	2	4	2					24	24	48	
30	Affecções do systema nervoso.....	19	27			1	2	3	3					23	32	55	
31	» » aparelho circulatorio.....	43	40			8	2	11	11					62	53	115	
32	» » » respiratorio.....	69	57			7	5	8	6					84	68	152	
33	» » » digestivo.....	156	144			24	7	7	11					187	162	349	
34	» » » urinario.....	32	15			3	4	4	6					39	25	64	
35	» dos órgãos genitae.....																
36	Septicemia puerperal (febre, peritonite e phlebite puerperaes).....		7						2						9	9	
37	Outros accidentes puerperaes da gravidez e do parto.....		2												2	2	
38	Affecções da pelle e do tecido cellular.....	3	4				1		1					3	6	9	
39	» dos ossos e dos órgãos da locomoção.....																
40	» da primeira idade e vicios de conformação.....	27	18			2	2	3	2					32	22	54	
41	Senilidade.....	5	5						1					5	6	11	
42	Mortes violentas (excepto suicidios).....	20	9			3	2	1	2					24	13	37	
43	Suicidios.....	4	1				1							4	2	6	
44	Doenças ignoradas ou mal definidas.....	6	7			4	2	1	1					11	10	21	
	Somma.....	509	444			81	46	55	68					645	558	1.203	
	Total.....	953				127		123						1.203			

Mortandade por causas e menses, na cidade de Ribeirão Preto, em 1922

NUMERO DE ORDEM	CAUSAS DE MORTE Nomenclatura abreviada	MÊSES												TOTAL		
		JANEIRO	FEVEREIRO	MARÇO	ABRIL	MAIO	JUNHO	JULHO	AGOSTO	SETEMBRO	OUTUBRO	NOVEMBRO	DEZEMBRO			
1	Febre amarella.....															
2	Peste.....															
3	Variola.....															
4	Sarampo.....	6	5	2			1								1	15
5	Escarlatina.....															
6	Coqueluche.....	1		1		1			2	1					1	7
7	Diphtheria e crup.....				1				1		1					3
8	Grippe.....	3	2		1	1	2	13	8	5	4	3	8			50
9	Febres typhoide e paratyphoides.....	5	7	4	2		2	2			1	1	1			25
10	Cholera asiatico.....															
11	Enterite cholericforme.....															
12	Dysenterias.....	6	2		1	3	1	1	1		2					17
13	Lepra.....		1					1				1			1	4
14	Erysipela.....														1	1
15	Poliomyelite aguda.....															
16	Encephalite lethargica.....															
17	Meningite cerebro-espinhal epidemica.....			1				1		3				2		7
18	Outras doenças transmissiveis.....															
19	Paladismo agudo e chronico.....	1	1	1	1				2		2					8
20	Tuberculose do aparelho respiratorio.....	10	6	6	7	4	2	5	8	5	5	3				64
21	Tuberculose meningea.....		1													1
22	Outras tuberculosas.....			2		1	2	1	1					2		9
23	Infeção purulenta, septicemia (excepto a puerperal).....	3	3		3		3	3		2	4	1	2			24
24	Raiva.....															
25	Syphilis.....	2						2		2	1	2	1			10
26	Cancer e outros tumores malignos.....	3	1	2		2	4	1	2	3	1	2	4			25
27	Outros tumores.....				1											1
28	Beriberi.....															
29	Outras doenças geraes.....	8	2	1	5	7	1	3	2	6	6	3	4			48
30	Affecções do systema nervoso.....	8	7	5	5	4	4	4	3	5	5	3	2			55
31	» » aparelho circulatorio.....	12	11	10	10	10	11	6	11	4	16	7	7			115
32	» » » respiratorio.....	20	9	10	9	9	19	10	21	10	15	8	12			152
33	» » » digestivo.....	62	40	44	23	21	15	18	19	21	29	25	28			349
34	» » » urinario.....	6	6	6	1	6	6	12	5	1	2	6	7			64
35	» dos orgaos genitales.....															
36	Septicemia puerperal (febre, peritonite e phlebite puerperes).....		2	1	1	1		1	2			1				9
37	Outros accidentes puerperales da gravidez e do parto.....					1					1					2
38	Affecções da pelle e do tecido celular.....	1		2	3					2		1				9
39	» dos ossos e dos orgaos da locomoção.....															
40	» da primeira idade e vicios de conformação.....	7	5	2	6	5	2	6	4	4	5	2	6			54
41	Senilidade.....	1		2	1		2	1	1	1	2					11
42	Mortes violentas (excepto suicidios).....	4	3	1	2	4	4		2	2	4	6	5			37
43	Suicidios.....	1		1		1				1		2				6
44	Doenças ignoradas ou mal definidas.....				1	2	3		4	3	3	3	2			21
	Somma.....	170	114	104	85	82	85	90	99	81	110	83	100			1.203
	Nascidos mortos.....	7	16	13	9	16	18	9	4	11	10	11	8			132

CIDADE DE SANTOS
ESTADO DE S. PAULO

ANNO DE 1922

População recenseada em 1º de Setembro de 1920..... 102.589 habitantes
> calculada em 31 de Dezembro de 1922..... 105.281 >

Movimento do estado civil

	HOMENS	MULHERES	TOTAL	MÉDIAS DIARIAS	COEFFICIENTES POR 1.000 HABITANTES
Nascimentos.....	1.805	1.648	3.453	9'46	32'80
Casamentos.....			635	1'74	6'03
Obitos.....	1.270	822	2.092	5'73	19'87
Nascidos mortos.....	109	88	197	0'54	1'87

Nupcialidade — De 1913 a 1922

ANNOS	POPULAÇÃO	NUMERO DE CASAMENTOS	MÉDIA DIARIA	COEFFICIENTES POR 1.000 HABITANTES
1913.....	88.967	573	1'57	6'44
1914.....	100.000	496	1'35	4'96
1915.....	100.000	486	1'33	4'86
1916.....	91.941	487	1'33	5'29
1917.....	94.841	399	1'09	4'20
1918.....	95.365	311	0'85	3'26*
1919.....	96.097	267	0'73	2'77
1920.....	102.589 (*)	475	1'29	4'63
1921.....	103.920	468	1'28	4'50
1922.....	105.281	635	1'73	6'03

(*) Recenseada.

Casamentos por estado civil anterior e nacionalidade

	SOLTEIROS COM SOLTEIRAS	VIUVOS COM VIUVAS	SOLTEIROS COM VIUVAS	VIUVOS COM SOLTEIRAS	TOTAL	BRASILEIROS COM BRASILEIRAS	ESTRANGEIROS COM ESTRANGEIRAS	BRASILEIROS COM ESTRANGEIRAS	ESTRANGEIROS COM BRASILEIRAS	TOTAL
Anno de 1922.....	577	9	26	23	635	315	161	45	114	635

Natalidade da cidade de Santos — De 1913 a 1922

ANNOS	POPULAÇÃO	NASCIMENTOS	MÉDIA DIARIA	COEFFICIENTES
				POR 1.000 HABITANTES
1913.....	88.967	3.072	8'41	34'52
1914.....	100.000	3.033	8'30	30'33
1915.....	100.000	2.957	8'10	29'57
1916.....	91.941	3.042	8'31	33'08
1917.....	94.941	2.843	7'78	29'97
1918.....	95.365	3.002	8'22	31'47
1919.....	96.097	2.709	7'42	28'19
1920.....	102.589 (*)	3.221	8'80	31'20
1921.....	103.920	3.304	9'05	31'79
1922.....	105.281	3.453	9'46	32'80

(*) Recenseada.

Nascimentos sob o ponto de vista da legitimidade, na cidade de Santos, de 1897 a 1922

ANNOS	NASCIMENTOS		TOTAL	RELAÇÃO PORCENTUAL DOS	
	LEGITIMOS	ILLEGITIMOS		LEGITIMOS	ILLEGITIMOS
1897.....	1.134	237	1.371	82'72	17'28
1898.....	1.485	311	1.796	82'69	17'31
1899.....	1.552	370	1.922	80'65	19'25
1900.....	1.466	319	1.785	82'13	17'87
1901.....	1.556	310	1.866	83'39	16'61
1902.....	1.559	280	1.839	84'78	15'22
1903.....	1.768	251	2.019	87'57	12'43
1904.....	1.912	270	2.182	87'63	12'37
1905.....	1.896	204	2.100	90'29	9'71
1906.....	1.945	222	2.167	89'76	10'24
1907.....	2.137	189	2.326	91'88	8'12
1908.....	2.180	186	2.366	92'14	7'86
1909.....	2.274	143	2.417	94'09	5'91
1910.....	2.366	199	2.565	92'25	7'75
1911.....	2.459	183	2.642	93'08	6'92
1912.....	2.664	145	2.809	94'84	5'16
1913.....	2.907	165	3.072	94'63	5'37
1914.....	2.973	60	3.033	98'03	1'97
1915.....	2.795	162	2.957	94'53	5'47
1916.....	2.912	130	3.042	95'73	4'27
1917.....	2.736	107	2.843	96'24	3'76
1918.....	2.904	98	3.002	94'74	3'26
1919.....	2.592	117	2.709	95'69	4'31
1920.....	3.128	93	3.221	97'12	2'88
1921.....	3.176	128	3.304	96'13	3'87
1922.....	3.298	155	3.453	95'52	4'48

Natividade da cidade de Santos—De 1913 a 1922

ANNOS	NASCIDOS MORTOS	NASCIMENTOS INCLUSIVE OS NASCIDOS MORTOS	COEFFICIENTES EM 1.000 NASCIMENTOS INCLUSIVE OS NASCIDOS MORTOS
1913.....	222	3.294	67'4
1914.....	208	3.241	64'1
1915.....	207	3.164	65'4
1916.....	209	3.251	64'2
1917.....	199	3.042	65'4
1918.....	173	3.175	54'4
1919.....	156	2.865	54'4
1920.....	203	3.424	59'9
1921.....	204	3.508	58'1
1922.....	197	3.650	53'9

Mortalidade da cidade de Santos — De 1913 a 1922

ANNOS	OBITOS	MÉDIA DIARIA	COEFFICIENTES POR 1.000 HABITANTES
1913.....	1.637	4'48	18'40
1914.....	1.603	4'39	16'03
1915.....	1.692	4'63	16'92
1916.....	1.833	5'00	19'93
1917.....	1.533	4'20	16'37
1918.....	2.607	7'14	27'33
1919.....	1.473	4'03	15'32
1920.....	2.344	6'40	22'84 (*)
1921.....	2.247	6'15	21'62
1922.....	2.092	5'73	19'87

(*) População recenseada em 1920.

Obitos de 0 a 1 anno em relação ao total de obitos e á população geral, na cidade de Santos, de 1913 a 1922

ANNOS	POPULAÇÃO	OBITOS (total)	OBITOS DE 0 A 1 ANNO	PORCENTAGEM SOBRE O TOTAL DOS OBITOS	COEFFICIENTES POR 1.000 HABITANTES
1913.....	88.967	1.637	535	32'68	6'01
1914.....	100.000	1.603	523	32'62	5'23
1915.....	100.000	1.692	518	30'61	5'18
1916.....	91.941	1.833	609	33'22	6'62
1917.....	94.841	1.553	458	29'49	4'82
1918.....	95.365	2.607	584	22'40	6'12
1919.....	96.097	1.473	447	30'34	4'65
1920.....	102.589 (*)	2.344	664	28'32	6'47
1921.....	103.920	2.247	649	28'88	6'24
1922.....	105.281	2.092	652	31'16	6'19

(*) Recenseada.

Mortandade por estado civil na cidade de Santos, no anno de 1922

NUMERO DE ORDEM	CAUSAS DE MORTE Nomenclatura abreviada	ESTADO CIVIL								TOTAES		GERAL
		SOLTEIROS		CASAOS		VIUVOS		ESTADO CIVIL IGNORADO		POR SEXOS		
		H	M	H	M	H	M	H	M	H	M	
1	Febre amarella.....											
2	Peste.....											
3	Variola.....	1								1		1
4	Sarampo.....	3	2							3	2	5
5	Escarlatina.....											
6	Coqueluche.....	8	4							8	4	12
7	Diphtheria e crup.....											
8	Grippe.....	21	12	9	6	3	6			33	24	57
9	Febres typhoide e paratyphoides.....	2		1	1					3	1	4
10	Cholera asiatico.....											
11	Enterite cholericiforme.....											
12	Dysenterias.....	31	24	2	5	1	3			34	32	66
13	Lepra.....						1					1
14	Erysipela.....	2								2		2
15	Poliomyelite aguda.....											
16	Encephalite lethargica.....											
17	Meningite cerebro-espinhal epidemica.....	5		1						6		6
18	Outras doencas transmissiveis.....											
19	Paludismo agudo e chronico.....	23	16	5	1	1				29	17	46
20	Tuberculose do apparelho respiratorio.....	120	37	63	32	9	11			192	80	272
21	Tuberculose meningea.....	2	4							2	4	6
22	Outras tuberculoses.....	3	2	1	2	1	1			5	5	10
23	Infeccao purulenta, septicemia (excepto a puerperal).....	23	8	10	7		1			33	16	49
24	Raiva.....											
25	Syphilis.....	9	9	3						12	9	21
26	Cancer e outros tumores malignos.....	3	2	13	9	4	9			20	20	40
27	Outros tumores.....			1						1		1
28	Beriberi.....											
29	Outras doencas geraes.....	25	13	8	3	3				36	16	52
30	Affecoes do systema nervoso.....	36	31	11	5	1	4			48	40	88
31	» » apparelho circulatorio.....	45	18	64	18	27	38	2		138	74	212
32	» » » respiratorio.....	103	105	21	5	4	4			133	114	247
33	» » » digestivo.....	280	191	19	11	6	6			305	208	513
34	» » » urinario.....	33	16	19	15	7	10			59	41	100
35	» dos orgaos genitales.....		1				1				2	2
36	Septicemia puerperal (febre, peritonite e phlebite puerperaes).....		1		1						2	2
37	Outros accidentes puerperaes da gravidez e do parto.....				3						3	3
38	Affecoes da pelle e do tecido cellular.....	1	2	1		1				3	2	5
39	» dos ossos e dos orgaos da locomocao.....											
40	» da primeira idade e vicios de conformacao.....	56	45							56	45	101
41	Senilidade.....		1		2	5	6			5	9	14
42	Mortes violentas (excepto suicidios).....	43	20	24	2		1	2		69	23	92
43	Suicidios.....	5	4	3	2					8	6	14
44	Doencas ignoradas ou mal definidas.....	18	13	6	3	1	6	1		26	22	48
	Somma.....	906	581	285	133	74	108	5		1.270	822	2.092
	Total.....	1.487		418		182		5		2.092		

Mortandade por causas, edades

NUMERO DE ORDEM	CAUSAS DE MORTE — Nomenclatura abreviada	0 A 1 ANNO		1 A 2 ANNOS		2 A 3 ANNOS		3 A 4 ANNOS		4 A 5 ANNOS		5 A 10 ANNOS		10 A 15 ANNOS	
		H	M	H	M	H	M	H	M	H	M	H	M	H	M
		1	Febre amarella.....												
2	Peste.....														
3	Variola.....					1									
4	Sarampo.....			2	1						1	1			
5	Escarlatina.....														
6	Coqueluche.....		1	4	2		1								
7	Diphtheria e crup.....														
8	Grippe.....		2	4	6			1		1	2		2		
9	Febres typhoide e paratyphoides.....														
10	Cholera asiatico.....														
11	Enterite cholericiforme.....														
12	Dysenterias.....	8	6	4	7		3		2	3		4	2	5	
13	Lepra.....														
14	Erysipela.....	1													
15	Poliomyelite aguda.....														
16	Encephalite lethargica.....														
17	Meningite cerebro-espinal epidemica.....	2										1			
18	Outras doencas transmissiveis.....														
19	Paludismo agudo e chronico.....	5	2	5	7	2	1	1	3		1	1	2	1	
20	Tuberculose do apparelho respiratorio.....	4	1	1								2		4	
21	Tuberculose meningea.....		4	1											
22	Outras tuberculoses.....	1	1												
23	Infeção purulenta, septicemia (excepto a puerperal).....	7	2	3	2							1	2	1	
24	Raiva.....														
25	Syphilis.....	4	7		1							1		1	
26	Cancer e outros tumôres malignos.....														
27	Outros tumôres.....														
28	Beriberi.....														
29	Outras doencas geraes.....	17	9	2	1	1						1		1	
30	Affecções do systema nervoso.....	20	16	7	9	1		2	1		1		1		
31	» » apparelho circulatorio.....	2	1	1			2					1	1	1	
32	» » » respiratorio.....	55	55	23	31	8	4		2	3		5	4	2	
33	» » » digestivo.....	169	107	53	51	8	9	8	7	6	5	12	6	6	
34	» » » urinario.....	5	2	3	4	2	2		1			2	3		
35	» dos orgãos genitales.....														
36	Septicemia puerperal (febre, peritonite e phlebite puerperaes).....														
37	Outros accidentes puerperaes da gravidez e do parto.....														
38	Affecções da pelle e do tecido cellular.....		1			1									
39	» dos ossos e dos orgãos da locomoção.....														
40	» da primeira idade e vicios de conformação.....	56	44				1								
41	Senilidade.....														
42	Mortes violentas (excepto suicidios).....	5	12	2	1	1					1	5	4	2	
43	Suicidios.....														
44	Doencas ignoradas ou mal definidas.....	4	5	4	2		3					1		1	
	Somma.....	374	278	119	125	25	27	11	17	14	9	40	25	25	7
	Total.....	652		244		52		28		23		65		32	

e sexo, na cidade de Santos, em 1922

EIDADES E SEXOS																				TOTAES		NUMERO DE ORDEM			
15 A 20 ANNOS		20 A 30 ANNOS		30 A 40 ANNOS		40 A 50 ANNOS		50 A 60 ANNOS		60 A 70 ANNOS		70 A 80 ANNOS		80 A 90 ANNOS		90 A 100 ANNOS		MAIS DE 100 ANNOS		IDADE IGNORADA			POR SEXO		GERAL
H.	M.	H.	M.	H.	M.	H.	M.	H.	M.	H.	M.	H.	M.	H.	M.	H.	M.	H.	M.	H.	M.		H.	M.	
																								1	
																									2
																							1		3
																						3	2		5
																									5
																						8	4		12
																									7
																									8
																									9
																									10
																									11
																									12
																									13
																									14
																									15
																									16
																									17
																									18
																									19
																									20
																									21
																									22
																									23
																									24
																									25
																									26
																									27
																									28
																									29
																									30
																									31
																									32
																									33
																									34
																									35
																									36
																									37
																									38
																									39
																									40
																									41
																									42
																									43
																									44
46	30	143	72	126	58	144	53	87	33	65	42	37	24	8	14	3	6	1	2	2	...	1.270	822	2.092	
76		215		184		197		120		107		61		22		9		3		2	...	2.092			

Mortandade por causas, côres e sexo, na cidade de Santos, em 1922

NUMERO DE ORDEM	CAUSAS DE MORTE Nomenclatura abreviada	CÔR										TOTAES				
		BRANCA		AMARELLA		PARDA		PRETA		CÔR IGNORADA		POR SEXOS		GERAL		
		H	M	H	M	H	M	H	M	H	M	H	M			
1	Febre amarella.....															
2	Peste.....															
3	Variola.....		1										1			1
4	Sarampo.....		3	2									3	2		5
5	Escarlatina.....															
6	Coqueluche.....		8	4									8	4		12
7	Diphtheria e crup.....															
8	Grippe.....		23	20			6	3	4	1			33	24		57
9	Febres typhoide e paratyphoidcs.....		3	1									3	1		4
10	Cholera asiatico.....															
11	Enterite choleriforme.....															
12	Dysenterias.....		29	30			2	1	3	1			34	32		66
13	Lepra.....			1											1	1
14	Erysipela.....		2										2			2
15	Poliomyelite aguda.....															
16	Encephalite lethargica.....															
17	Meningite cerebro-espinhal epidemica.....		5						1				6			6
18	Outras doenças transmissivcs.....															
19	Paludismo agudo e chronico.....		26	15			3			2			29	17		46
20	Tuberculose do aparelho respiratorio.....		159	54			19	16	14	10			192	80		272
21	Tuberculose meningea.....		2	4									2	4		6
22	Outras tuberculoses.....		4	3			1	2					5	5		10
23	Infeção purulenta, septicemia (excepto a puerperal).....		32	16			1						33	16		49
24	Raiva.....															
25	Syphilis.....		11	8					1	1			12	9		21
26	Cancer e outros tumôres malignos.....		20	16						4			20	20		40
27	Outros tumôres.....		1										1			1
28	Beriberi.....															
29	Outras doenças geraes.....		31	16			3		2				36	16		52
30	Affecções do systema nervoso.....		44	36			2	1	2	3			48	40		88
31	» » aparelho circulatorio.....		115	58			10	11	9	5			138	74		212
32	» » » respiratorio.....		117	98			11	11	5	5			133	114		247
33	» » » digestivo.....		271	182			26	21	8	5			305	208		513
34	» » » urinario.....		48	35			6	5	5	1			59	41		100
35	» dos orgãos genitais.....			1						1				2		2
36	Septicemia puerperal (febre, peritonite e phlebitis puerperaes).....			2										2		2
37	Outros accidentes puerperaes da gravidez e do parto.....			3										3		3
38	Affecções da pelle e do tecido celular.....		2	1			1	1					3	2		5
39	» dos ossos e dos orgãos da locomoção.....															
40	» da primeira idade e vicios de conformação.....		53	41			2	3	1	1			56	45		101
41	Senilidade.....		5	7					1	1			5	9		14
42	Mortes violentas (excepto suicidios).....		57	19			6	1	6	3			69	23		92
43	Suicidios.....		6	6			2						8	6		14
44	Doenças ignoradas ou mal definidas.....		23	19			2	3	1				26	22		48
	Somma.....		1105	698			100	75	65	45			1.270	822		2.092
	Total.....		1.803				179		110				2.092			

Mortandade por causas e menses, na cidade de Santos, em 1922

NUMERO DE ORDEM	CAUSAS DE MORTE Nomenclatura abreviada	MÊSES												TOTAL	
		JANEIRO	FEVEREIRO	MARÇO	ABRIL	MAYO	JUNHO	JULHO	AGOSTO	SETEMBRO	OUTUBRO	NOVEMBRO	DEZEMBRO		
1	Febre amarella.....														
2	Peste.....														
3	Variola.....		1												1
4	Sarampo.....						1					1	2	1	5
5	Escarlatina.....														
6	Coqueluche.....	1		3	1	2		1	1	1	1			1	12
7	Diphtheria e trup.....														
8	Grippe.....	1	2	4	4	11	3	15	4	3	2	1	7		57
9	Febres typhoide e paratyphoides.....			1	1		1				1				4
10	Cholera asiatico.....														
11	Enterite choleriforme.....														
12	Dysenterias.....	5	7	1	3	11	6	5	7	12	3		2		66
13	Lepra.....								1						1
14	Erysipela.....		1											1	2
15	Poliomyelite aguda.....														
16	Encephalite lethargica.....														
17	Meningite cerebro-espinal epidemica.....			1		1	1	2					1		6
18	Outras doencas transmissiveis.....														
19	Paludismo agudo e chronico.....	2	3	3	4	5	5	3	6	6	1	3	5		46
20	Tuberculose do apparatus respiratorio.....	33	25	23	21	15	21	27	24	17	20	15	31		272
21	Tuberculose meningea.....		1	1	1		1		1			1			6
22	Outras tuberculosas.....	1				1	1	1	3		1	1	1		10
23	Infeccao purulenta, septicemia (excepto a puerperal).....	2	1	9	3	8	3	3	2	6	1	4	7		49
24	Raiva.....														
25	Syphilis.....	3		1	2	1	3	2	2	1	1	3	2		21
26	Cancer e outros tumores malignos.....	4	6	3	4	2	6	1	3	4	3		4		40
27	Outros tumores.....		1												1
28	Beriberi.....														
29	Outras doencas geraes.....	6	3	4	3	5	5	3	2	7	3	4	7		52
30	Affecções do systema nervoso.....	6	8	7	5	8	11	5	6	11	4	3	14		88
31	» » apparatus circulatorio.....	15	19	20	19	29	22	20	19	19	16	6	8		212
32	» » » respiratorio.....	12	9	36	20	18	22	25	29	18	24	10	24		247
33	» » » digestivo.....	63	43	43	41	40	41	41	43	52	42	26	38		513
34	» » » urinario.....	6	7	10	7	15	7	12	7	11	5	8	5		100
35	» dos orgaos genitais.....		1				1								2
36	Septicemia puerp. (febre, peritonite e phlebite puerperaes).....	1													1
37	Outros accidentes puerperaes da gravidez e do parto.....							1				2			3
38	Affecções da pelle e do tecido cellular.....	1					1	1	1				1		5
39	» dos ossos e dos orgaos da locomoção.....														
40	» da primeira idade e vicios de conformação.....	8	6	9	11	8	16	12	4	7	9	3	8		101
41	Senilidade.....	2	1		3	4			1	1		1	1		14
42	Mortes violentas (excepto suicidios).....	10	8	8	6	6	8	10	8	7	7	6	8		92
43	Suicidios.....			1	2	1	1			4		3	2		14
44	Doencas ignoradas ou mal definidas.....	2	7	8	4	5	5	4	3	4	4	1	1		48
	Somma.....	188	160	196	165	196	192	194	177	191	149	103	181		2.092
	Nascidos mortos.....	15	9	19	15	19	17	22	22	14	21	15	9		197

CIDADE DE S. CARLOS
ESTADO DE S. PAULO

ANNO DE 1922

População recenseada em 1º de Setembro de 1920..... 54.225 habitantes
> calculada em 31 de Dezembro de 1922..... 56.764 >

Movimento do estado civil

	HOMENS	MULHERES	TOTAL	MÉDIAS DIARIAS	COEFFICIENTES POR 1.000 HABITANTES
Nascimentos.....	1.003	950	1.953	5'35	34.40
Casamentos.....			419	1'14	7.38
Obitos.....	421	360	781	2'13	13.75
Nascidos mortos.....	41	42	83	0'22	1.46

Nupcialidade — De 1913 a 1922

ANNOS	POPULAÇÃO	CASAMENTOS	MÉDIA DIARIA	COEFFICIENTES POR 1.000 HABITANTES
1913.....		401	1'09	
1914.....		306	0'83	
1915.....		305	0'83	
1916.....		305	0'83	
1917.....		314	0'86	
1918.....		276	0'75	
1919.....	46.000	354	0'96	7'69
1920.....	(*) 54.225	371	1'01	6'84
1921.....	55.592	413	1'13	7'42
1922.....	56.764	419	1'14	7'38

(*) Recenseada.

Casamentos por estado civil anterior e nacionalidade

	SOLTEIROS COM SOLTEIRAS	VIUVOS COM VIUVAS	SOLTEIROS COM VIUVAS	VIUVOS COM SOLTEIRAS	TOTAL	BRASILEIROS COM BRASILEIRAS	ESTRANGEIROS COM ESTRANGEIRAS	BRASILEIROS COM ESTRANGEIRAS	ESTRANGEIROS COM BRASILEIRAS	TOTAL
Anno de 1922.....	386	6	7	20	419	313	28	22	56	419

Natalidade da cidade de S. Carlos— De 1913 a 1922

ANNOS	POPULAÇÃO	NASCIMENTOS	MÉDIA DIARIA	COEFFICIENTES
				POR 1.000 HABITANTES
1913.....		1.131	3'09	
1914.....		2.038	5'58	
1915.....		2.105	5'76	
1916.....		2.112	5'77	
1917.....		2.007	5'49	
1918.....		1.832	5'01	
1919.....	46.000	1.779	4'87	38'67
1920.....	54.225 (*)	1.972	5'38	36'37
1921.....	55.592	1.987	5'44	35'74
1922.....	56.764	1.953	5'35	34'40

(*) Recenseada.

Nascimentos sob o ponto de vista da legitimidade, na cidade de S. Carlos, de 1900 a 1922

ANNOS	NASCIMENTOS		TOTAL	RELAÇÃO PORCENTUAL DOS	
	LEGITIMOS	ILLEGITIMOS		LEGITIMOS	ILLEGITIMOS
1900.....	1.955	33	1.988	98'35	1'65
1901.....	2.001	31	2.032	98'48	1'52
1902.....	2.099	42	2.141	98'04	1'96
1903.....	1.947	36	1.983	98'19	1'81
1904.....	1.898	71	1.969	96'40	3'60
1905.....	1.927	39	1.966	98'02	1'98
1906.....	1.831	37	1.868	98'02	1'98
1907.....	1.710	46	1.756	97'39	2'61
1908.....	1.803	42	1.845	97'73	3'27
1909.....	1.808	48	1.856	97'42	2'58
1910.....	1.806	56	1.862	97'00	3'00
1911.....	1.696	19	1.715	98'90	1'10
1912.....	1.933	28	1.961	98'58	1'42
1913.....	1.102	29	1.131	97'44	2'56
1914.....	2.003	35	2.038	98'29	1'71
1915.....	2.052	53	2.105	97'49	2'51
1916.....	2.076	36	2.112	98'30	1'70
1917.....	1.971	36	2.007	98'21	1'79
1918.....	1.802	30	1.832	98'37	1'63
1919.....	1.752	27	1.779	98'49	1'51
1920.....	1.942	30	1.972	98'48	1'52
1921.....	1.928	59	1.987	97'04	2'96
1922.....	1.919	34	1.953	99'26	1'74

Nascimentos registrados na cidade de S. Carlos, em 1922

DISTRICTOS	SEXOS		FILHOS		TOTAL
	MASCULINO	FEMININO	LEGITIMOS	ILLEGITIMOS	
S. Carlos.....	724	698	1.396	26	1.422
Ibaté.....	141	146	283	4	287
Santa Eudoxia.....	138	106	240	4	244
Total.....	1.003	950	1.919	34	1.953

Nascimentos sob o ponto de vista da legitimidade e dos districtos, na cidade de S. Carlos, em 1922

DISTRICTOS	LEGITIMOS	ILLEGITIMOS	TOTAL	RELAÇÃO PORCENTUAL DOS	
				LEGITIMOS	ILLEGITIMOS
S. Carlos.....	1.396	26	1.422	98'17	1'82
Ibaté.....	283	4	287	98'60	1'39
Santa Eudoxia.....	240	4	244	98'36	1'63
Total.....	1.919	34	1.953	98'25	1'74

Mortinatalidade da cidade de S. Carlos — De 1913 a 1922

ANNOS	NASCIDOS MORTOS	NASCIMENTOS INCLUSIVE OS NASCIDOS MORTOS	COEFFICIENTES EM 1.000 NASCIMENTOS, INCLUSIVE OS NASCIDOS MORTOS
1913.....	62	1.193	51'96
1914.....	75	2.113	35'49
1915.....	57	2.162	26'36
1916.....	74	2.186	33'85
1917.....	55	2.062	26'67
1918.....	72	1.904	37'81
1919.....	67	1.846	36'29
1920.....	69	2.041	33'80
1921.....	88	2.075	42'40
1922.....	83	2.036	40'76

Mortalidade da cidade de S. Carlos — De 1913 a 1922

ANNOS	POPULAÇÃO	OBITOS	MÉDIA DIARIA	COEFFICIENTES POR 1.000 HABITANTES
1913.....		820	2'24	
1914.....		842	2'30	
1915.....		755	2'06	
1916.....		742	2'02	
1917.....		883	2'41	
1918.....		845	2'31	
1919.....		755	2'06	16'41
1920.....		749	2'04	13'81
1921.....	(*) 54.225	1.001	2'74	18'00
1922.....	56.764	781	2'13	13'75

(*) Recenseada.

Mortandade por causas, estado civil e sexo, na cidade de S. Carlos, em 1922

NUMERO DE ORDEM	CAUSAS DE MORTE Nomenclatura abreviada	ESTADO CIVIL								TOTAES		GERAL
		SOLTEIROS		CASADOS		VIUVOS		ESTADO CIVIL IGNORADO		POR SEXOS		
		H	M	H	M	H	M	H	M	H	M	
1	Febre amarella.....											
2	Peste.....											
3	Variola.....											
4	Sarampo.....		2							2	2	
5	Escarlatina.....											
6	Coqueluche.....	3	3							3	3	6
7	Difteria e crup.....	5	5							5	5	10
8	Grippe.....	11	7	6	2		3			17	12	29
9	Febres typhoide e paratyphoides.....	2		1	1					3	1	4
10	Cholera asiatico.....											
11	Enterite choleriforme.....											
12	Dysenterias.....	1	2		1		3			1	6	7
13	Lepra.....			1		1				2		2
14	Erysipela.....		1								1	1
15	Poliomyelite aguda.....											
16	Encephalite lethargica.....											
17	Meningite cerebro-espinhal epidemica.....											
18	Outras doencas transmissiveis.....											
19	Paludismo agudo e chronico.....	3	2		2		1	1		4	5	9
20	Tuberculose do aparelho respiratorio.....	6	4	6	8	2	2			14	14	28
21	Tuberculose meningea.....											
22	Outras tuberculosas.....			2	1					2	1	3
23	Infeção purulenta, septicemia (excepto a puerperal).....	5	4	1			1			6	5	11
24	Raiva.....											
25	Syphilis.....											
26	Cancer e outros tumores malignos.....			4	3		2			4	5	9
27	Outros tumores.....											
28	Beriberi.....											
29	Outras doencas geraes.....	8	5	2	5		2			10	12	22
30	Affecções do systema nervoso.....	4	5	8	3		1	2		14	9	23
31	» » » aparelho circulatorio.....	7	5	27	12	10	13			44	30	74
32	» » » respiratorio.....	28	12	13	4	1	2			42	18	60
33	» » » digestivo.....	61	48	6	6	6	1			73	55	128
34	» » » urinario.....	8	5	6	2	2	2			16	9	25
35	» dos orgaos genitaaes.....				1						1	1
36	Septicemia puerperal (febre, peritonite e phlebite puerperaes).....				5					5	5	5
37	Outros accidentes puerperaes da gravidez e do parto.....			2						2	2	2
38	Affecções da pelle e do tecido celular.....	1	1	1	1	1				3	2	5
39	» dos ossos e dos orgaos da locomoção.....											
40	» da primeira idade e vicios de conformação.....	19	13							19	13	32
41	Senilidade.....						5				5	5
42	Mortes violentas (excepto suicidios).....	4	3	4	2			1		9	5	14
43	Suicidios.....	2								2		2
44	Doencas ignoradas ou mal definidas.....	96	94	23	21	9	18		1	128	134	262
	Somma.....	274	221	111	82	32	56	4	1	421	360	781
	Total.....	495		193		88		5		781		

Mortandade por causas, edades e sexo,

NUMERO DE ORDEM	CAUSAS DE MORTE — Nomenclatura abreviada	0 A 1 ANNO		1 A 2 ANNOS		2 A 3 ANNOS		3 A 4 ANNOS		4 A 5 ANNOS		5 A 10 ANNOS		10 A 15 ANNOS	
		H	M	H	M	H	M	H	M	H	M	H	M	H	M
		1	Febre amarella.....												
2	Peste.....														
3	Variola.....														
4	Sarampo.....				1		1								
5	Escarlatina.....														
6	Coqueluche.....	2						1							
7	Diphtheria e crup.....	1	1	2	2	1	1					1	1		
8	Grippe.....		3	3	2	3	1			1					
9	Febres typhoide e paratyphoides.....														
10	Cholera asiatico.....														
11	Enterite cholericforme.....														
12	Dysenterias.....	1			1										
13	Lepra.....														
14	Erysipela.....		1												
15	Poliomyelite aguda.....														
16	Encephalite lethargica.....														
17	Meningite cerebro-espinhal epidemica.....														
18	Outras doencas transmissiveis.....														
19	Paludismo agudo e chronico.....		1							1		2	1		
20	Tuberculose do aparelho respiratorio.....											1		1	
21	Tuberculose meningea.....														
22	Outras tuberculoses.....														
23	Infeccao purulenta, septicemia (excepto a puerperal).....	1	2		1							1			
24	Raiva.....														
25	Syphilis.....														
26	Cancer e outros tumores malignos.....														
27	Outros tumores.....														
28	Beriberi.....														
29	Outras doencas geraes.....	4	3		1	1						1			
30	Affecções do systema nervoso.....	2	1		3			1							1
31	» » aparelho circulatorio.....											2			1
32	» » » respiratorio.....	19	6	2	3	1		3							
33	» » » digestivo.....	38	31	12	14	3	1					2	1		
34	» » » urinario.....			3	1	1	2			1		1			
35	» dos orgaos genitales.....														
36	Septicemia puerperal (febre, peritonite e phlebite puerperales).....														
37	Outros accidentes puerperales da gravidez e do parto.....														
38	Affecções da pelle e do tecido cellular.....														
39	» dos ossos e dos orgaos da locomoção.....														
40	» da primeira idade e vicios de conformação.....	19	13												
41	Senilidade.....														
42	Mortes violentas (excepto suicidios).....				1		1			1		1	1	1	
43	Suicidios.....														
44	Doencas ignoradas ou mal definidas.....	62	61	16	16	4	5	1	3		2	1	2	2	1
	Somma.....	149	126	38	46	14	12	3	6	4	2	13	6	4	2
	Total.....	275		84		26		9		6		19		6	

Mortandade por causas, côr e sexo, na cidade de S. Carlos, em 1922

NUMERO DE ORDEM	CAUSAS DE MORTE — Nomenclatura abreviada	CÔR										TOTAES		GENAL			
		BRANCA		AMARELLA		PARDA		PRETA		CÔR IGNORADA		POR SEXOS					
		H	M	H	M	H	M	H	M	H	M	H	M				
1	Febre amarella.....																
2	Peste.....																
3	Variola.....																
4	Sarampo.....		2												2		2
5	Escarlatina.....																
6	Coqueluche.....	3	2			1								3	3		6
7	Diphtheria e crup.....	5	5											5	5		10
8	Grippe.....	14	7			1	3	4						17	12		29
9	Febres typhoide e paratyphoides.....	3	1											3	1		4
10	Cholera asiatico.....																
11	Enterite choleriforme.....																
12	Dysenterias.....	1	6											1	6		7
13	Lepra.....	1				1								2			2
14	Erysipela.....		1												1		1
15	Poliomyelite aguda.....																
16	Encephalite lethargica.....																
17	Meningite cerebro-espinhal epidemica.....																
18	Outras doenças transmissiveis.....																
19	Paludismo agudo e chronico.....	2	4			2	1							4	5		9
20	Tuberculose do apparelho respiratorio.....	8	8			2	3	4	3					14	14		28
21	Tuberculose meningea.....																
22	Outras tuberculosas.....	2				1								2	1		3
23	Infeção purulenta, septicemia (excepto a puerperal).....	6	4					1						6	5		11
24	Raiva.....																
25	Syphilis.....																
26	Cancer e outros tumôres malignos.....	4	5											4	5		9
27	Outros tumôres.....																
28	Beriberi.....																
29	Outras doenças geraes.....	8	10					2	2					10	12		22
30	Affecções do systema nervoso.....	12	5			1	2	1	2					14	9		23
31	» » apparelho circulatorio.....	31	23					2	13	5				44	30		74
32	» » » respiratorio.....	29	14			3	1	10	3					42	18		60
33	» » » digestivo.....	61	49			2	5	10	1					73	55		128
34	» » » urinario.....	15	8			1	1							16	9		25
35	» dos orgãos genitais.....		1												1		1
36	Septicemia puerperal (febre, peritonite e phlebitis puerperales).....		5												5		5
37	Outros accidentes puerperales da gravidez e do parto.....		2												2		2
38	Affecções da pelle e do tecido cellullar.....	1	2					2						3	2		5
39	» dos ossos e dos orgãos da locomoção.....																
40	» da primeira idade e vicios de conformação.....	12	10			1	1	6	2					19	13		32
41	Senilidade.....		4						1						5		5
42	Mortes violentas (excepto suicidios).....	6	4			2		1	1					9	5		14
43	Suicidios.....	2												2			2
44	Doenças ignoradas ou mal definidas.....	93	101			19	17	16	16					128	134		262
	Somma.....	319	283			34	36	68	41					421	360		781
	Total.....	602				70		109						781			

Mortandade por causas e menses, na cidade de S. Carlos, em 1922

NUMERO DE ORDEM	CAUSAS DE MORTE Nomenclatura abreviada	MÊSES												TOTAL	
		JANEIRO	FEVEREIRO	MARÇO	ABRIL	MAIO	JUNHO	JULHO	AGOSTO	SETEMBRO	OUTUBRO	NOVEMBRO	DEZEMBRO		
1	Febre amarella.....														
2	Peste.....														
3	Variola.....														
4	Sarampo.....		1								1				2
5	Escarlatina.....														
6	Coqueluche.....	1	2	1			1							1	6
7	Diphtheria e crup.....				2	2	1	1	1	1		1	1	1	10
8	Grippe.....	2	2	2	2	4	6	2	5			1	2	1	29
9	Febres typhoide e paratyphoides.....			1								1			4
10	Cholera asiatico.....														
11	Enterite choleriforme.....														
12	Dysenterias.....		1	1	1	1			1					2	7
13	Lepra.....			1							1				2
14	Erysipela.....						1								1
15	Poliomyelite aguda.....														
16	Encephalite lethargica.....														
17	Meningite cerebro-espinhal epidemica.....														
18	Outras doenças transmissiveis.....														
19	Paludismo agudo e chronico.....		1	2	1	1		1		1			2		9
20	Tuberculose do apparelho respiratorio.....	2	2		1	3	2	2		7	3	4	2		28
21	Tuberculose meningea.....														
22	Outras tuberculoses.....					1	2								3
23	Infecção purulenta, septicemia (excepto a puerperal).....		1	3	1	1		1	1		2	1			11
24	Raiva.....														
25	Syphilis.....														
26	Cancer e outros tumôres malignos.....				2		1	2		2	1	1			9
27	Outros tumôres.....														
28	Beriberi.....														
29	Outras doenças geraes.....		2	2	1	2	1	3	2	1	2	4	2		22
30	Affecções do systema nervoso.....	2				2	4	2	2			4	2	5	23
31	» » apparelho circulatorio.....	6	6	4	13	5	2	9	4	6	4	9	6		74
32	» » » respiratorio.....	4	4	5	7	6	5	6	5	6	5	4	3		60
33	» » » digestivo.....	20	16	14	11	9	6	14	5	9	5	5	14		128
34	» » » urinario.....	6	2	4	1		1		2		3	4	2		25
35	» dos orgãos genitae.....						1								1
36	Septicemia puerperal (febre, peritonite e phlebite puerperaes).....	1		1					1	2					5
37	Outros accidentes puerperaes: da gravidez e do parto.....					1							1		2
38	Affecções da pelle e do tecido cellular.....	1		1	1		1	1							5
39	» dos ossos e dos orgãos da locomoção.....														
40	» da primeira idade e vicios de conformação.....	2	2	3	2	3	7	3	2	1	4	1	2		32
41	Senilidade.....	2		1	1							1			5
42	Mortes violentas (excepto suicidios).....	2			1	1	2	2	2	2		1	1		14
43	Suicidios.....		1								1				2
44	Doenças ignoradas ou mal definidas.....	27	27	22	19	14	24	28	18	24	22	20	17		262
	Somma.....	79	69	68	69	58	66	78	48	64	58	62	62		781
	Nascidos mortos.....	7	1	7	2	11	9	13	5	7	7	7	7		83

Estatística Demographica do Estado de S. Paulo — Anno de 1922

LOCALIDADES	NASCIMENTOS	CASAMENTOS	OBITOS	NASCIDOS MORTOS	LOCALIDADES	NASCIMENTOS	CASAMENTOS	OBITOS	NASCIDOS MORTOS
Capital.....	21.767	5.265	11.473	1.267	Cunha.....	671	88	398	58
Agudos.....	437	109	251	22	Descalvado.....	735	168	324	19
Amparo.....	1.533	298	676	78	Dois Corregos.....	729	141	285	38
Angatuba.....	507	110	206	56	Dourados.....	467	107	139	21
Anhemby.....	60	22	65	8	Espirito Santo do Pinhal.....	1.080	283	705	99
Annapolis.....	283	48	79	12	Espirito Santo do Turvo.....	172	55	116	16
Apiahy.....	532	86	138	13	Fartura.....	321	89	219	31
Araçaguama.....	130	19	78	12	Faxina.....	412	76	204	18
Araraquara.....	2.111	341	871	98	Franca.....	1.208	393	782	90
Araras.....	917	147	473	40	Guararema.....	226	53	129	11
Aréas.....	140	39	91	11	Guaratinguetá.....	1.225	310	922	79
Atibaia.....	954	166	568	55	Guarehy.....	223	38	104	22
Avaré.....	706	138	413	50	Guarulhos.....	256	54	167	20
Bananal.....	305	66	187	13	Ibitinga.....	1.135	184	396	60
Bariry.....	1.020	179	312	40	Igarapava.....	744	133	325	66
Barra Bonita.....	379	72	162	19	Igaratá.....	138	20	142	14
Barretos.....	1.230	221	543	52	Iguape.....	1.296	147	503	78
Batataes.....	734	140	276	21	Indaiatuba.....	545	91	235	13
Baurí.....	795	161	425	49	Itaberá.....	190	24	116	8
Bebedouro.....	833	194	444	28	Itanhaém.....	107	25	95	3
Bica de Pedra.....	704	115	278	31	Itapeperica.....	426	78	267	27
Bôa Esperança.....	392	74	151	17	Itapetininga.....	883	179	479	56
Bom Successo.....	131	47	74	7	Itapura.....	1132	187	486	68
Botucatu.....	1.443	239	569	50	Itapolis (antiga Pedras).....	1.062	229	403	70
Bragança.....	1.876	436	1.196	140	Itaporanga.....	556	106	394	44
Brodowski.....	399	84	159	10	Itararé.....	261	53	195	27
Brotas.....	774	128	295	36	Itatiba.....	925	155	392	45
Buquira.....	147	30	124	11	Ituverava.....	826	196	329	38
Cabreúva.....	267	41	147	10	Jaboticabal.....	2.293	480	984	97
Caçapava.....	692	89	516	61	Jacarehy.....	589	134	571	70
Caconde.....	826	129	363	48	Jahú.....	1.807	344	762	68
Cajurú.....	656	142	323	56	Jambeiro.....	225	24	181	8
Campinas.....	4.256	780	1.876	250	Jardinopolis.....	738	136	274	31
Campo Largo de Sorocaba.....	369	58	204	9	Jatahy.....	38	12	55	3
Campos Novos do Paranapanema.....	270	53	183	29	Jundiahy.....	1.844	393	842	121
Cananéa.....	206	25	104	3	Juquery.....	266	61	324	16
Capão Bonito do Paranapanema.....	253	65	172	5	Lagoinha.....	322	15	285	21
Capivary.....	1.034	167	486	40	Leme.....	514	107	186	30
Caraguatatuba.....	93	16	48	3	Lençóes.....	777	160	302	37
Casa Branca.....	730	169	384	22	Lineira.....	1.080	236	535	48
Conceição do Monte Alegre.....	573	140	316	23	Lorena.....	422	60	350	46
Cotia.....	329	79	221	21	Mattão.....	1.031	204	325	35
Cravinhos.....	1.075	227	471	66	Mineiros.....	328	60	121	28
Cruzeiro.....	299	88	253	20	Mococa.....	815	180	367	36

Estatistica Demographica do Estado de S. Paulo — Anno de 1922

LOCALIDADES	NASCIMENTOS	CASAMENTOS	OBITOS	NASCIDOS MORTOS	LOCALIDADES	NASCIMENTOS	CASAMENTOS	OBITOS	NASCIDOS MORTOS
Mogy das Cruzes.....	1.311	250	873	101	Salto Grande.....	292	75	163	19
Mogy Guassú.....	319	76	137	25	Santa Adelia.....	940	159	322	51
Mogy Mirim.....	1.764	352	930	118	Santa Barbara.....	434	64	166	25
Monte Alto.....	1.329	247	386	65	Santa Barbara do Rio Pardo...	274	54	110	18
Monte Azul.....	693	163	245	32	Santa Branca.....	267	49	200	13
Monte Mór.....	393	64	188	27	Santa Cruz da Conceição.....	176	40	92	9
Natividade.....	459	90	363	42	Santa Cruz o Rio Pardo.....	1.248	272	703	64
Nazareth.....	432	66	298	30	Santa Izabel.....	260	76	225	23
Novo Horizonte.....	438	98	229	33	Santa Rita do Passa Quatro...	769	130	326	23
Oleo.....	164	59	81	7	Santa Rosa.....	354	78	203	25
Olympia.....	1.806	367	677	80	Santo Amaro.....	570	77	270	37
Orlandia.....	1.797	370	703	51	Santo Antonio da Alegria.....	101	28	108	12
Ourinhos.....	261	48	179	20	Santos.....	3.453	635	2.092	197
Palmeiras.....	534	146	259	33	S. Bento do Sapucahy.....	670	63	359	42
Parahytuna.....	588	117	568	39	S. Bernardo.....	1.211	228	509	59
Parnahyba.....	358	38	188	15	S. Carlos.....	1.953	419	781	83
Patrocínio do Sapucahy.....	308	85	192	20	S. João da Boa Vista.....	1.562	318	785	91
Pederneiras.....	984	249	343	34	S. João da Bocaina.....	586	126	252	26
Pedregulho.....	464	117	257	18	São Joaquim.....	413	88	202	21
Pedreira.....	401	66	177	13	S. João de Itatinga.....	378	84	182	25
Pennapolis.....	1.330	218	549	84	S. José do Barreiro.....	150	25	109	18
Pereiras.....	125	35	116	9	S. José do Rio Pardo.....	1.753	355	740	90
Piedade.....	271	58	199	22	S. José dos Campos.....	876	179	876	74
Pilar.....	71	39	75	S. Luiz do Parahytinga.....	472	88	332	19
Pindamonhangaba.....	736	68	518	68	S. Manoel do Paraizo.....	1.513	311	726	53
Pinheiros.....	133	28	114	6	S. Miguel Archanjo.....	140	37	157	16
Piracaia.....	552	123	348	47	S. Pedro.....	456	90	267	29
Piracicaba.....	2.299	430	1.127	119	S. Pedro do Turvo.....	211	39	155	10
Pirajú.....	916	224	450	42	S. Roque.....	651	105	371	70
Pirajuby.....	1.525	260	653	54	S. Sebastião.....	187	36	92	7
Pirassununga.....	654	171	340	42	S. Simão.....	973	154	444	76
Piratininga.....	757	77	435	21	S. Vicente.....	256	56	190	12
Pitangueiras.....	493	108	180	21	Sarapuby.....	135	30	116	15
Platina.....	99	38	71	8	Serra Negra.....	841	195	375	43
Porto Feliz.....	657	119	360	48	Sertãozinho.....	1.304	238	585	59
Porto Ferreira.....	198	54	90	14	Silveiras.....	219	57	82	14
Presidente Prudente.....	384	43	146	14	Socorro.....	953	220	480	60
Queluz.....	175	34	105	13	Sorocaba.....	1.725	358	1.124	115
Redenção.....	239	38	161	16	Tabapuan.....	635	123	298	22
Ribeira.....	191	15	77	6	Tambahu.....	290	85	162	11
Ribeirão Bonito.....	480	91	178	21	Taquaritinga.....	1.602	339	521	59
Ribeirão Branco.....	123	23	81	15	Tatuby.....	1.138	253	736	102
Ribeirão Preto.....	2.482	439	1.203	132	Taubaté.....	958	155	777	74
Rio Claro.....	1.971	359	806	107	Tieté.....	919	190	474	51
Rio das Pedras.....	483	98	177	32	Tremembé.....	198	26	165	19
Rio Preto.....	3.951	937	1.702	162	Utatuba.....	219	23	15	16
Sallesopolis.....	216	61	201	16	Una.....	358	61	203	23
Salto.....	378	105	169	21	Vargem Grande.....	523	104	278	27
					Vieira do Piquete.....	146	23	90	14
					Villa Bella.....	276	19	125	9
					Viradouro.....	637	98	298	22
					Xiririca.....	492	50	251	23
					Yporanga.....	84	14	76	11
					Ytú.....	986	165	538	94

MUNICIPIO DE CURITYBA
ESTADO DO PARANÁ

ANNO DE 1922

TOPOGRAPHIA

Latitude S.....	25°25'50"
Longitude a W do Rio de Janeiro.....	6° 5'20"
a W de Greenwich.....	49°15'40"
Altitude.....	908 metros

População do Estado recenseada em Setembro de 1920.....	685.711 habitantes
> > município de Curityba recenseada em Setembro de 1920.....	78.986 >
> > > > > calculada para 1922 (*).....	83.813 >

Movimento do estado civil em 1922

1922	HOMENS	MULHERES	TOTAL	COEFFICIENTES POR 1.000 HABITANTES
Nascimentos.....	1.377	1.336	2.713	32'37
Casamentos.....			629	7'50
Obitos.....	616	539	1.155	13'78
Nascidos mortos.....	83	63	146	1'74

Casamentos por edades e sexo em 1922

ZONAS	DISTRICTOS	EIDADES										TOTAL								
		MENORES DE 15 ANNOS		DE 15 A 20 ANNOS		DE 20 A 25 ANNOS		DE 25 A 30 ANNOS		DE 30 A 35 ANNOS			DE 35 A 40 ANNOS		DE 40 A 50 ANNOS		DE 50 A 60 ANNOS		MAIORES DE 60 ANNOS	
		H	M	H	M	H	M	H	M	H	M		H	M	H	M	H	M	H	M
Urbana.....	Curityba.....			13	159	177	110	75	31	27	7	6	6	10	4	10	1			636
	S. Casemiro do Taboão.....			9	58	77	45	22	9	5	3	2	3	2	1	2				238
	Nova Polonia.....			4	19	22	11	5	4	3	1	1								70
Suburbana.....	Portão.....			6	48	59	42	24	7	3	1	4	2	2	1	2		1		202
	Santa Felicidade.....			2	9	11	11	7	4	3							1			48
	N. S. da Conceição, ex-C. Magro.....			3	25	15	3	5	1	4	2	3		2	1					64
	Somma das pessoas casadas.....			37	318	361	222	138	56	45	14	16	11	16	7	15	1	1		1.258
	Total das pessoas casadas.....			355		583		194		59		27		23		16		1		1.258

(*) Calculo do Departamento Nacional de Estatistica.

Casamentos por nacionalidade e estado civil anterior, no municipio de Curitiba, em 1922

ZONAS	DISTRICTOS	NACIONALIDADES E ESTADO CIVIL ANTERIOR									
		ENTRE NACIONALES	ENTRE ESTRANGEIROS	ENTRE NACIONALES E ESTRANGEIRAS	ENTRE ESTRANGEIROS E NACIONALES	TOTAL	ENTRE SOLTEIROS	ENTRE VIUVOS E SOLTEIRAS	ENTRE SOLTEIROS E VIUVAS	ENTRE VIUVOS	TOTAL
Urbana.....	Curitiba.....	247	21	16	34	318	287	16	6	9	318
	S. Casemiro do Taboão.....	103	3	7	6	119	111	5	3	119
	Nova Polonia.....	34	1	35	34	1	35
Suburbana.....	Portão.....	92	4	1	4	101	94	5	2	101
	Santa Felicidade.....	23	1	24	23	1	24
	N. S. da Conceição, ex-C. Magro....	31	1	32	27	5	32
	Somma.....	530	28	24	47	629	576	32	8	13	629

Nupcialidade do municipio de Curitiba — De 1905 a 1922

ANNOS	POPULAÇÃO	CASAMENTOS	COEFFICIENTES POR 1.000 HABITANTES
1905.....	53.928	352	6'56
1906.....	56.596	337	5'93
1907.....	57.609	412	7'14
1908.....	58.621	493	8'58
1909.....	60.000	357	5'95
1910.....	60.800	387	6'36
1911.....	63.000	447	7'09
1912.....	65.000	512	7'87
1913.....	66.300	568	8'56
1914.....	67.806	570	8'40
1915.....	69.500	432	6'21
1916.....	71.000	465	6'54
1917.....	72.210	368	5'09
1918.....	73.000	2'2	3'86
1919.....	74.200	465	6'26
1920.....	78.240	525	6'70
1921.....	79.462	571	7'19
1922.....	83.813	629	7'50

Casamentos por annos, edades e sexo, no municipio de Curitiba, de 1905 a 1922

ANNOS	MENORES		DE 15		DE 20		DE 25		DE 30		DE 35		DE 40		DE 50		DE MAIS		TOTAL
	DE 15		A		A		A		A		A		A		A		DE		
	ANNOS		20 ANNOS		25 ANNOS		30 ANNOS		35 ANNOS		40 ANNOS		50 ANNOS		60 ANNOS		60 ANNOS		
	H	M	H	M	H	M	H	M	H	M	H	M	H	M	H	M	H	M	
1905.....		2	13	179	163	102	103	48	46	12	13	5	13	3	1	1	704
1906.....		6	16	166	179	139	108	37	36	15	19	11	13	2	3	1	3	...	754
1907.....		3	31	179	204	151	102	50	40	19	21	6	8	3	4	1	2	...	824
1908.....		10	27	208	240	173	129	66	54	24	21	6	17	3	5	3	...	986	
1909.....		6	42	197	174	81	74	40	26	10	19	15	14	7	6	1	2	...	714
1910.....		14	22	164	202	137	88	41	39	19	20	7	12	4	3	1	1	...	774
1911.....		6	19	227	247	133	97	48	37	11	20	9	17	7	8	4	2	2	894
1912.....		3	22	214	252	170	130	69	41	37	32	11	23	6	11	...	1	2	1.024
1913.....	1	14	58	311	310	159	99	40	46	22	25	11	23	7	5	4	1	...	1.136
1914.....		11	41	295	296	164	132	48	50	27	19	8	24	14	7	3	1	...	1.140
1915.....		10	42	246	251	121	93	30	19	7	13	8	10	10	4	864
1916.....		2	43	272	242	122	114	33	29	14	10	12	24	10	2	...	1	...	930
1917.....		2	28	200	201	116	87	24	20	13	15	5	15	7	1	1	1	...	736
1918.....		1	19	139	143	107	72	19	26	8	9	6	9	1	3	1	1	...	564
1919.....		1	15	200	223	181	138	44	43	25	21	8	18	4	6	2	1	...	930
1920.....			43	273	266	188	121	28	49	18	20	10	19	6	7	2	1.050
1921.....		1	37	253	316	229	114	40	46	24	26	10	17	9	10	3	5	2	1.142
1922.....			37	318	361	222	138	56	45	14	16	11	16	7	15	1	1	...	1.258

Casamentos por annos, nacionalidade e estado civil anterior, no municipio de Curitiba, de 1905 a 1922

ANNOS	ENTRE NACIONALES	ENTRE ESTRANGEIROS	ENTRE NACIONALES E ESTRANGEIRAS	ENTRE ESTRANGEIROS E NACIONALES	TOTAL	ENTRE SOLTEIROS	ENTRE VIUVOS E SOLTEIRAS	ENTRE SOLTEIROS E VIUVAS	ENTRE VIUVOS	TOTAL
1905.....	237	46	29	40	352	325	12	11	4	352
1906.....	238	52	34	53	377	349	12	10	6	377
1907.....	252	53	31	76	412	382	16	6	8	412
1908.....	298	87	35	73	493	466	15	6	6	493
1909.....	239	46	21	51	357	328	14	9	6	357
1910.....	281	46	16	44	387	354	20	6	7	387
1911.....	325	55	23	44	447	414	13	12	8	447
1912.....	363	57	21	71	512	468	24	15	5	512
1913.....	434	52	18	64	568	534	22	6	6	568
1914.....	406	63	26	75	570	529	23	12	6	570
1915.....	335	30	20	47	432	396	19	14	3	432
1916.....	345	39	19	62	465	435	17	11	2	465
1917.....	289	22	17	40	368	341	15	8	4	368
1918.....	216	13	15	38	282	259	15	3	5	282
1919.....	385	13	11	56	465	414	29	11	11	465
1920.....	446	21	19	39	525	478	30	7	10	525
1921.....	481	27	24	39	571	514	31	11	15	571
1922.....	530	28	24	47	629	576	32	8	13	629
Somma.....	6.100	750	403	959	8.212	7.562	359	166	125	8.212

Nascimentos por filiação e hora, e partos duplos, no municipio de Curitiba, em 1922

ZONAS	DISTRICTOS	NASCIMENTOS													PARTOS DUPLOS			
		FILIAÇÃO						TOTAL GERAL	HORA									TOTAL GERAL
		Legítimos			Illegítimos				De dia			De noite						
		H	M	Total	H	M	Total	H	M	Total	H	M	Total	TOTAL GERAL	I. H.	M. M.	H. M.	
Urbana.....	Curitiba.....	840	376	1.716	91	99	190	1.906	472	508	980	459	467	926	1.906	11	6	5
	S. Casemiro do Taboão.....	119	84	203	6	4	10	213	81	59	140	44	29	73	213			
Suburbana..	Nova Polonia.....	73	44	117				117	61	35	96	12	9	21	117		1	
	Portão.....	130	111	241	5	5	10	251	72	60	132	63	56	119	251			2
	Santa Felicidade.....	57	57	114		1	1	115	31	26	57	26	32	58	115	1		
	Nossa S. da Conceição ex-C. Magro.....	46	48	94	10	7	17	111	36	36	72	20	19	39	111			
	Somma.....	1.265	1.220	2.485	112	116	228	2.713	753	724	1.477	624	612	1.236	2.713	12	7	7
	Total geral.....	2.485		228			2.713	1.477			1.236			2.713	26			

Nascimentos segundo a nacionalidade dos progenitores, no municipio de Curitiba, em 1922

ZONAS	DISTRICTOS	NACIONALIDADE DOS PROGENITORES											TOTAL		TOTAL GERAL
		PAES NACIONALES		PAES ESTRANGEIROS		MÃE NACIONAL E PAE ESTRANGEIRO		PAE NACIONAL E MÃE ESTRANGEIRA		PAES DESCONHECIDOS					
		H	M	H	M	H	M	H	M	H	M	H	M		
Urbana.....	Curitiba.....	685	753	103	96	89	94	49	32			931	975	1.906	
	S. Casemiro do Taboão.....	91	73	15	8	12	4	7	3			125	88	213	
Suburbana..	Nova Polonia.....	72	44					1				73	44	117	
	Portão.....	131	104		3	2	5	2	4			135	116	251	
	Santa Felicidade.....	52	50	1	1	2	4	2	3			57	58	115	
	N. S. da Conceição, ex-C. Magro..	55	53			1	1		1			56	55	111	
	Somma.....	1.036	1.077	124	108	106	108	61	43			1.377	1.336	2.713	
	Total geral.....	2.163		232		214		104				2.713			

Nascimentos por meses e districtos, no municipio de Curitiba, em 1922

MÊSES	CURITYBA	S. CASEMIRO DO TABOÃO	NOVA POLONIA	PORTÃO	SANTA FELICIDADE	N. S. DA CONCEIÇÃO, EX-C. MAGRO	TOTAL
Janeiro.....	156	18	9	12	8	7	210
Fevereiro.....	109	17	16	22	8	7	179
Março.....	137	17	5	12	10	9	190
Abril.....	120	15	9	15	8	3	170
Maió.....	166	12	4	22	7	13	224
Junho.....	182	24	5	20	9	5	245
Julho.....	172	24	9	25	9	9	248
Agosto.....	170	15	20	20	12	9	246
Setembro.....	166	19	1	25	9	11	231
Outubro.....	176	17	7	21	10	10	241
Novembro.....	189	21	20	22	8	9	269
Dezembro.....	163	14	12	35	17	19	260
Total.....	1.906	213	117	251	115	111	2.713
Percentag. sobre o total geral	70'2	7'8	4'3	9'2	4'2	4'0

Natalidade do municipio de Curitiba — De 1905 a 1922

ANNOS	POPULAÇÃO	NASCIMENTOS	COEFFICIENTES POR 1.000 HABITANTES
1905.....	53.928	1.804	33'43
1906.....	56.596	1.649	29'01
1907.....	57.609	1.818	31'55
1908.....	58.621	1.841	31'40
1909.....	60.000	1.957	32'58
1910.....	60.800	1.869	30'74
1911.....	63.000	2.182	34'63
1912.....	65.000	2.400	36'92
1913.....	66.300	2.466	37'19
1914.....	67.806	2.656	39'17
1915.....	69.500	2.581	37'15
1916.....	71.000	2.571	36'21
1917.....	72.210	2.479	34'33
1918.....	73.000	2.253	30'86
1919.....	74.200	2.074	28'08
1920.....	78.240	2.622	33'51
1921.....	79.462	2.352	29'59
1922.....	83.813	2.713	32'37

Nascimentos por meses e annos, no municipio de Curitiba, de 1905 a 1922

ANNOS	MÊSES												TOTAL
	JANEIRO	FEVEREIRO	MARÇO	ABRIL	MAIO	JUNHO	JULHO	AGOSTO	SETEMBRO	OUTUBRO	NOVEMBRO	DEZEMBRO	
1905.....	166	130	138	154	146	132	185	154	151	183	136	129	1.804
1906.....	134	102	125	131	114	127	150	151	151	169	148	147	1.649
1907.....	129	139	145	144	138	160	157	175	171	159	156	145	1.818
1908.....	141	156	130	133	162	167	168	172	147	164	165	136	1.841
1909.....	140	117	173	173	155	137	202	171	187	176	153	173	1.957
1910.....	162	127	141	176	177	164	147	179	158	137	155	140	1.869
1911.....	153	118	161	175	205	215	193	193	212	184	174	199	2.182
1912.....	192	196	185	182	230	179	204	224	226	201	185	196	2.400
1913.....	187	176	169	200	203	204	242	209	223	213	222	218	2.466
1914.....	215	224	222	225	213	213	227	221	212	229	230	225	2.656
1915.....	210	182	234	227	237	212	233	223	216	210	190	207	2.581
1916.....	217	212	217	214	231	211	214	227	227	233	190	178	2.571
1917.....	188	149	202	168	210	208	212	208	184	289	303	158	2.479
1918.....	184	186	215	151	181	171	167	195	212	225	200	166	2.253
1919.....	161	155	156	166	200	168	171	115	149	205	192	236	2.074
1920.....	225	202	222	191	238	234	248	244	219	214	203	182	2.622
1921.....	174	175	209	179	185	206	217	187	192	222	208	198	2.352
1922.....	210	179	190	170	224	245	248	246	231	241	269	260	2.713
Total.....	3.188	2.925	3.234	3.159	3.449	3.353	3.585	3.494	3.468	3.654	3.479	3.299	40.287

Nascimentos por annos e sexo, e partos duplos, no municipio de Curitiba, de 1905 a 1922

ANNOS	NASCIMENTOS		TOTAL	PARTOS DUPLOS			TOTAL
	HOMENS	MULHERES		HOMEM E HOMEM	MULHER E MULHER	HOMEM E MULHER	
1905.....	911	893	1.804	1	3	6	10
1906.....	843	806	1.649	4	11	4	19
1907.....	923	895	1.818	6	2	8	16
1908.....	931	910	1.841	6	9	11	26
1909.....	1.003	954	1.957	4	8	6	18
1910.....	954	915	1.869	5	2	5	12
1911.....	1.108	1.074	2.182	8	8	5	21
1912.....	1.188	1.212	2.400	10	8	8	26
1913.....	1.274	1.192	2.466	11	7	6	24
1914.....	1.413	1.243	2.656	10	10	7	27
1915.....	1.340	1.241	2.581	11	9	7	27
1916.....	1.298	1.273	2.571	11	8	9	28
1917.....	1.259	1.220	2.479	6	10	3	19
1918.....	1.172	1.081	2.253	6	10	5	21
1919.....	1.049	1.025	2.074	9	1	5	15
1920.....	1.333	1.284	2.622	9	9	8	26
1921.....	1.235	1.117	2.352	8	7	9	24
1922.....	1.377	1.336	2.713	12	8	6	26
Somma.....	20.616	19.671	40.287	137	130	118	385

Nascimentos por annos e filiação, no municipio de Curitiba, de 1905 a 1922

ANNOS	NASCIMENTOS		TOTAL	RELAÇÃO PORCENTUAL DOS	
	LEGITIMOS	ILLEGITIMOS		LEGITIMOS	ILLEGITIMOS
1905.....	1.562	242	1.804	86'5	13'5
1906.....	1.441	208	1.649	87'3	12'7
1907.....	1.598	220	1.818	87'9	12'1
1908.....	1.644	197	1.841	89'4	10'6
1909.....	1.768	189	1.957	90'4	9'6
1910.....	1.705	164	1.869	91'3	8'7
1911.....	1.941	241	2.182	89'0	11'0
1912.....	2.171	229	2.400	90'4	9'6
1913.....	2.255	211	2.466	91'4	8'6
1914.....	2.494	162	2.656	93'9	6'1
1915.....	2.429	152	2.581	94'2	5'8
1916.....	2.379	192	2.571	92'5	7'5
1917.....	2.240	239	2.479	90'3	9'7
1918.....	2.075	178	2.253	92'0	8'0
1919.....	1.890	184	2.074	91'1	8'9
1920.....	2.385	237	2.622	90'9	9'1
1921.....	2.167	185	2.352	92'1	7'9
1922.....	2.485	228	2.713	91'5	8'5

Crescimento vegetativo do municipio de Curitiba, de 1905 a 1922

ANNOS	NASCIMENTOS	OBITOS	EXCESSO
			DOS NASCIMENTOS SOBRE OS OBITOS
1905.....	1.804	820	984
1906.....	1.649	844	805
1907.....	1.818	805	1.013
1908.....	1.841	829	1.012
1909.....	1.957	931	1.026
1910.....	1.869	1.069	800
1911.....	2.182	957	1.225
1912.....	2.400	1.320	1.080
1913.....	2.466	1.168	1.298
1914.....	2.656	1.150	1.506
1915.....	2.581	1.062	1.519
1916.....	2.571	1.211	1.360
1917.....	2.479	1.203	1.276
1918.....	2.253	1.465	788
1919.....	2.074	949	1.125
1920.....	2.622	1.187	1.435
1921.....	2.352	1.130	1.222
1922.....	2.713	1.155	1.558

Obitos e nascidos mortos por districtos, no municipio de Curitiba, em 1922

ZONAS	DISTRICTOS	OBITOS			NASCIDOS MORTOS		
		H	M	Total	H	M	Total
Urbana.....	Curitiba.....	506	440	946	78	60	138
	S. Casemiro do Taboão.....	28	27	55	4	1	5
Suburbana.....	Nova Polonia.....	13	17	30		1	1
	Portão.....	27	21	48			
	Santa Felicidade.....	23	19	42	1	1	2
	N. S. da Conceição, ex-C. Magro.....	19	15	34			
	Somma.....	616	539	1.155	83	63	146
	Total geral.....	1.155			146		

Mortinatalidade do municipio de Curitiba. Coeficientes por mil nascimentos (inclusive os nascidos mortos) — De 1905 a 1922

ANNOS	NASCIDOS MORTOS	NASCIMENTOS INCLUSIVE OS NASCIDOS MORTOS	COEFICIENTES EM 1.000 NASCIMENTOS INCLUSIVE OS NASCIDOS MORTOS
1905.....	58	1.862	31'1
1906.....	83	1.732	41'8
1907.....	67	1.885	35'0
1908.....	98	1.939	50'5
1909.....	80	2.037	39'2
1910.....	102	1.971	51'7
1911.....	88	2.270	38'7
1912.....	122	2.522	48'5
1913.....	114	2.580	44'1
1914.....	134	2.790	48'0
1915.....	133	2.714	49'0
1916.....	156	2.727	57'2
1917.....	143	2.622	54'5
1918.....	152	2.405	63'2
1919.....	89	2.165	41'1
1920.....	130	2.752	47'2
1921.....	139	2.491	55'7
1922.....	146	2.859	51'0

Variações annuaes da mortinatalidade no municipio de Curitiba — Coeficientes por 1.000 habitantes — De 1905 a 1922

ANNOS	POPULAÇÃO	NUMERO DE NASCIDOS MORTOS	COEFICIENTE POR 1.000 HABITANTES
1905.....	53.928	58	1'0
1906.....	56.596	83	1'4
1907.....	57.609	67	1'1
1908.....	58.621	98	1'6
1909.....	60.000	80	1'3
1910.....	60.800	102	1'6
1911.....	63.000	88	1'3
1912.....	65.000	122	1'8
1913.....	66.300	114	1'7
1914.....	67.806	134	1'9
1915.....	69.500	133	1'9
1916.....	71.000	156	2'1
1917.....	72.210	143	1'9
1918.....	73.000	152	2'0
1919.....	74.200	89	1'1
1920.....	78.240	130	1'6
1921.....	79.462	139	1'7
1922.....	83.813	146	1'7

Mortandade mensal por sexo e districtos, no municipio de Curitiba, em 1922

MÊSES	CURITYBA		S. CASEMIRO DO TABOÃO		NOVA POLONIA		PORTÃO		S. FELICIDADE		N. S. DA CONCEIÇÃO, EX-C. MAGRO		TOTAL
	H	M	H	M	H	M	H	M	H	M	H	M	
	Janeiro.....	63	39	6	4	1	2	5	2	2	1	3	
Fevereiro.....	34	39	2	1	2	2	5	2	2	2	1	92
Março.....	52	51	3	4	2	4	4	2	2	7	3	2	136
Abril.....	29	49	1	2	1	1	4	3	1	3	1	95
Maió.....	25	43	4	3	1	2	1	3	2	2	1	2	89
Junho.....	44	25	1	2	3	3	2	1	1	82
Julho.....	54	28	4	2	3*	2	3	4	2	102
Agosto.....	44	31	2	4	2	1	3	2	89
Setembro.....	37	29	1	1	1	1	1	1	1	1	74
Outubro.....	40	31	1	1	2	1	1	1	78
Novembro.....	29	37	2	2	1	1	3	2	1	1	79
Dezembro.....	55	38	3	2	2	1	3	2	1	1	1	1	110
Total.....	506	440	28	27	13	17	27	21	23	19	19	15	1.155
Total geral.....	946		55		30		48		42		34		
Porcentagem sobre o total geral.....	81,9		4,7		2,5		4,1		3,6		2,9		

Obitos por edades e sexo — Porcentagem sobre o obituario geral, no municipio de Curitiba, em 1922

EDADES	HOMENS	MULHERES	TOTAL	% SOBRE O OBITUARIO GERAL
De 0 a 1 anno.....	174	168	342	29.6
> 1 > 2 annos.....	64	65	129	11.1
> 2 > 3 >	11	17	28	2.5
> 3 > 4 >	3	8	11	0.9
> 4 > 5 >	6	4	10	0.8
> 5 > 10 >	15	19	34	2.9
> 10 > 15 >	13	11	24	2.0
> 15 > 20 >	18	13	31	2.6
> 20 > 30 >	51	36	87	7.5
> 30 > 40 >	48	25	73	6.3
> 40 > 50 >	56	35	91	7.8
> 50 > 60 >	37	31	68	5.9
> 60 > 70 >	54	36	90	7.7
> 70 > 80 >	40	36	76	6.5
> 80 > 90 >	23	19	42	3.6
> 90 > 100 >	1	11	12	1.0
Mais de 100 annos.....		3	3	0.2
Edade ignorada.....	2	2	4	0.2
Total.....	616	539	1.155

Mortandade por causas, edades e sexo,

NUMERO DE ORDEM	CAUSAS DE MORTE Nomenclatura abreviada	0 A 1 ANNO		1 A 2 ANNOS		2 A 3 ANNOS		3 A 4 ANNOS		4 A 5 ANNOS		5 A 10 ANNOS		10 A 15 ANNOS		15 A 20 ANNOS	
		H	M	H	M	H	M	H	M	H	M	H	M	H	M	H	M
		1	Febre amarella.....														
2	Peste.....																
3	Variola.....																
4	Sarampo.....																
5	Escarlatina.....																
6	Coqueluche.....	3	1		4												
7	Diphtheria e crup.....					2		1		1							
8	Grippe.....		2														
9	Febres typhoide e paratyphoides.....										1	1	1	1			3
10	Cholera asiatico.....																
11	Enterite cholericforme.....																
12	Dysenterias.....																1
13	Lepra.....																
14	Erysipela.....		1														
15	Polioniyelite aguda.....																
16	Encephalite lethargica.....																
17	Meningite cerebro-espinhal epidemica.....		1	1							1	2	2			1	
18	Outras doencas transmissiveis.....																
19	Paludismo agudo e chronico.....																
20	Tuberculose do apparelho respiratorio.....											2		1	3	3	
21	Tuberculose meningea.....					1											
22	Outras tuberculoses.....			1								1				1	
23	Infeção purulenta, septicemia (excepto a puerperal).....																
24	Raiva.....																
25	Syphilis.....	4	7				2										1
26	Cancer e outros tumôres malignos.....																
27	Outros tumôres.....																
28	Beriberi.....																
29	Outras doencas geraes.....											3	1	2		1	
30	Affecções do systema nervoso.....	8	4	3	2		1	2	1			1	1	2	1	2	1
31	» » apparelho circulatorio.....											1				1	
32	» » » respiratorio.....	17	22	5	8	1	3		3	1	1	1	1		1	1	1
33	» » » digestivo.....	82	71	40	40	3	3	1	2	4		5	4	2	3	1	1
34	» » » urinario.....	1		1	1	1	1				1						1
35	» dos orgãos genitales.....																
36	Septicemia puerperal (febre, peritonite e phlebite puerperaes).....																
37	Outros accidentes da gravidez e do parto.....																1
38	Affecções da pelle e do teuido cellular.....																
39	» dos ossos e dos orgãos da locomoção.....																
40	» da primeira idade e vicios de conformação.....	21	21		1												
41	Senilidade.....																
42	Mortes violentas (excepto suicidios).....	1	1				2				1	1	2	2	1	1	
43	Suicidios.....																1
44	Doencas ignoradas e mal definidas.....	37	37	13	9	3	5		1	1		1	4	1	1	2	2
	Somma.....	174	168	64	65	11	17	3	8	6	4	15	19	13	11	18	13
	Total.....	342		129		28		12		9		34		24		31	

Obitos por doenças do systema nervoso e dos órgãos dos sentidos, no municipio de Curitiba, em 1922

DOENÇAS	HOMENS	MULHERES	TOTAL
Encephalite.....	3	1	4
Meningite.....	10	6	16
Hemorrhagia cerebral.....	13	2	15
Embolia ou thrombose cerebral.....	3	2	5
Paralysis geral.....	2	2
Outras paralyrias.....	2	2
Outras fórmas de alienação mental.....	2	1	3
Epilepsia.....	2	2	4
Eclampsia (não puerperal).....	2	2	4
Convulsões das creanças.....	4	1	5
Amollecimento cerebral.....	2	2
Outras affecções do systema nervoso.....	1	1
Somma.....	44	19	63

Obitos por affecções do aparelho circulatorio, no municipio de Curitiba, em 1922

DOENÇAS	HOMENS	MULHERES	TOTAL
Endocardite ou myocardite aguda.....	6	6	12
Angina do peito.....	1	1
Outras affecções do coração.....	37	35	72
Aneurysma.....	4	1	5
Outras affecções das arterias — Atheroma.....	19	24	43
Embolia ou thrombose (não cerebral).....	1	1
Hemorrhagia sem causa determinada. Outras affecções de aparelho circulatorio.....	1	1
Total.....	68	67	135

Obitos por affecções do aparelho respiratorio, no municipio de Curitiba, em 1922

DOENÇAS	HOMENS	MULHERES	TOTAL
Affecções da larynge.....	1	1
Bronchite aguda.....	11	8	19
Bronchite chronica.....	1	1	2
Broncho-pneumonia (inclusive bronchite capillar).....	13	28	41
Pneumonia.....	10	9	19
Pleurisia.....	1	1
Congestão ou hemorrhagia parenchymatosa do pulmão....	2	2
Asthma.....	2	1	3
Emphysema pulmonar.....	1	1
Total.....	40	49	89

Obitos por affecções do aparelho digestivo, no municipio de Curitiba, em 1922

DOENÇAS	HOMENS	MULHERES	TOTAL
Affecções do estomago (excepto o cancer).....	9	8	17
Diarrhéa e enterite (abaixo de 2 annos).....	113	99	212
Diarrhéa e enterite (2 annos e acima).....	15	21	36
Doenças produzidas por parasitas intestinaes.....	4	4	8
Appendicite e typhlite.....	1	1	2
Hernia.....	3	1	4
Obstrucção intestinal.....	5	3	8
Outras affecções dos intestinos.....	1	1	2
Cirrhose do figado não especificada como alcoolica.....	4	2	6
Outras affecções do aparelho digestivo (excepto o cancer e a tuberculose).....	1	1	2
Outras affecções do figado.....	2	3	5
Peritonite sem causa indicada.....	4	5	9
Total.....	162	149	311

Obitos por affecções não venereas do aparelho genito-urinario e seus annexos, no municipio de Curitiba, em 1922

DOENÇAS	HOMENS	MULHERES	TOTAL
Nephrite aguda (comprehendidas as nephrites sem epitheto abaixo de 10 annos).....	4	5	9
Nephrite chronica (comprehendidas as nephrites sem epitheto acima de 10 annos).....	16	16	32
Outras affecções dos rins e dos seus annexos (não comprehendidas as doenças gravidicas dos rins)	1	1	2
Affecções da bexiga.....	1	1
Somma.....	22	22	44

Mortalidade do municipio de Curitiba—De 1905 a 1922

ANNOS	POPULAÇÃO	OBITOS	COEFFICIENTES POR 1.000 HABITANTES
1905.....	53.928	820	15.4
1906.....	56.596	844	14.0
1907.....	57.609	805	13.9
1908.....	58.621	829	14.1
1909.....	60.000	931	15.5
1910.....	60.800	1.069	17.5
1911.....	63.000	957	15.1
1912.....	65.000	1.320	20.3
1913.....	66.300	1.168	17.6
1914.....	67.806	1.150	16.9
1915.....	69.500	1.062	15.3
1916.....	71.000	1.211	17.0
1917.....	72.210	1.203	16.6
1918.....	73.000	1.465	20.0
1919.....	74.200	949	12.7
1920.....	78.240	1.887	15.1
1921.....	79.462	1.130	14.2
1922.....	83.813	1.155	13.8

Obitos por edades e sexo, no municipio

EDADES	1905		1906		1907		1908		1909		1910		1911	
	H	M	H	M	H	M	H	M	H	M	H	M	H	M
De 0 a 1 anno.....	162	144	190	143	150	129	165	129	156	139	210	170	200	140
» 1 » 2 annos.....	28	37	58	36	33	35	38	43	45	41	55	55	61	62
» 2 » 3 »	11	8	15	12	9	6	9	10	9	14	16	12	5	13
» 3 » 4 »	7	10	11	5	4	4	4	6	11	13	13	12	7	8
» 4 » 5 »	5	6	6	2	9	4	1	6	6	10	12	5	4	6
» 5 » 10 »	9	7	4	6	16	5	10	8	25	25	16	22	15	6
» 10 » 15 »	2	4	7	6	6	9	7	8	5	11	5	7	5	2
» 15 » 20 »	5	10	5	20	12	18	12	14	14	10	14	15	5	8
» 20 » 30 »	41	31	29	30	35	38	34	39	49	28	47	35	36	26
» 30 » 40 »	26	38	40	22	34	23	33	21	40	30	41	34	30	30
» 40 » 50 »	28	26	34	19	34	22	36	28	40	18	34	24	42	32
» 50 » 60 »	24	25	25	17	31	20	25	27	34	21	32	36	29	22
» 60 » 70 »	33	19	31	21	34	23	32	17	38	22	33	23	38	27
» 70 » 80 »	17	24	13	19	25	17	22	10	29	19	23	25	30	28
» 80 » 90 »	11	8	7	6	6	9	13	13	8	17	12	15	18	12
» 90 » 100 »	5	4	1	2	3	2	3	2	2	2	6	5	4	5
» mais de 100 annos.....	1	2	1	1	1	1	2
Edade ignorada.....	1	1	1	2	1	3	1
Total.....	410	404	478	366	441	354	447	382	510	421	574	495	530	427
Total geral.....	820		844		805		829		931		1.069		957	

de Curitiba, de 1905 a 1922

1912		1913		1914		1915		1916		1917		1918		1919		1920		1921		1922		TOTAL
H	M	H	M	H	M	H	M	H	M	H	M	H	M	H	M	H	M	H	M	H	M	
247	208	245	222	271	204	204	168	247	193	186	166	211	153	174	145	192	183	186	157	174	168	6.531
91	101	65	42	71	46	61	58	63	78	62	66	48	65	45	48	71	71	39	47	64	65	1.994
29	18	15	17	14	8	7	13	11	14	13	9	23	18	5	12	31	23	13	25	11	17	495
11	8	14	6	6	10	4	2	6	7	4	7	5	10	7	5	14	7	7	7	3	8	273
9	8	5	3	4	3	3	5	6	7	6	5	4	7	9	7	8	11	5	7	6	4	214
25	20	14	10	11	5	16	10	9	10	18	14	23	18	10	6	12	16	17	16	15	19	488
11	13	15	13	7	14	8	7	15	9	18	15	15	21	10	5	7	14	6	6	13	11	337
11	20	22	17	16	12	16	18	14	21	29	27	35	38	10	24	11	16	14	23	18	13	587
54	45	65	36	58	36	68	41	52	44	81	38	137	85	49	41	42	44	58	47	51	36	1.706
44	41	40	38	47	25	54	35	38	39	51	46	88	58	33	28	59	28	41	42	48	25	1.390
52	31	47	21	39	32	39	31	43	36	46	34	55	51	39	26	42	38	51	27	56	35	1.288
35	27	37	25	34	26	38	23	41	23	45	30	60	45	36	18	38	32	49	46	37	31	1.144
42	31	33	25	37	28	33	16	50	30	37	36	52	35	31	32	40	34	48	37	54	36	1.188
26	24	30	22	21	33	26	23	32	30	35	41	36	32	30	28	35	28	41	27	40	36	977
11	11	4	10	10	15	9	11	16	16	15	14	16	9	10	17	12	19	20	13	23	19	455
7	4	2	1	1	2	2	6	2	5	1	2	1	5	1	7	1	6	3	4	1	11	119
1	1	...	3	...	2	1	2	2	4	...	1	1	...	3	30
3	...	4	...	1	1	3	1	3	1	2	3	...	1	2	2	2	39
709	611	657	511	648	502	592	470	648	563	649	554	811	654	499	450	617	570	598	532	616	539	19.255
1.320		1.168		1.150		1.062		1.211		1.203		1.465		949		1.187		1.130		1.155		

Obitos por mēses e annos, no municipio de Curitiba, de 1905 a 1922

ANNOS	JANEIRO	FEVEREIRO	MARÇO	ABRIL	MAIO	JUNHO	JULHO	AGOSTO	SETEMBRO	OUTUBRO	NOVEMBRO	DEZEMBRO	TOTAL
1905.....	79	55	48	46	81	62	79	73	49	66	94	88	820
1906.....	69	74	70	53	55	66	75	65	74	78	85	80	844
1907.....	74	53	68	72	43	66	67	60	57	76	81	88	805
1908.....	80	70	67	72	74	57	70	82	63	51	73	70	829
1909.....	91	72	91	77	71	69	82	77	57	69	81	94	931
1910.....	101	95	111	80	89	88	91	90	78	74	83	86	1.059
1911.....	96	81	85	64	80	61	84	81	74	56	84	111	957
1912.....	129	129	121	124	105	115	106	94	91	76	97	133	1.320
1913.....	130	91	105	103	108	64	104	82	89	72	98	122	1.168
1914.....	110	106	110	102	86	81	87	89	81	91	88	119	1.130
1915.....	130	103	121	77	101	97	74	64	70	77	70	75	1.062
1916.....	92	98	82	82	121	102	94	82	84	92	106	176	1.211
1917.....	178	124	107	85	85	60	62	103	87	146	81	85	1.203
1918.....	122	68	77	71	95	69	81	70	79	73	445	215	1.465
1919.....	109	106	112	75	60	63	70	86	61	54	72	81	949
1920.....	136	122	122	95	98	77	74	78	84	75	96	130	1.187
1921.....	121	97	93	83	88	90	147	91	66	80	76	98	1.130
1922.....	129	92	136	95	89	82	102	89	74	78	79	110	1.155
Total.....	1.976	1.636	1.726	1.456	1.529	1.369	1.549	1.456	1.318	1.384	1.889	1.967	19.255

Obitos por annos e nacionalidades, no municipio de Curitiba, de 1905 a 1922

TOTAL	BRASILEIROS	PORTUGUESES	ITALIANOS	HISPANICOS	ALLEMAES	INGLESES	FRANCESES	OUTROS EUROPEOS	ANGLO-AMERICANOS	HISPANO-AMERICANOS	TURCO-ARABES	AFRICANOS	NACIONALIDADE IGNORADA	OUTROS ASIATICOS	TOTAL
1905.....	678	7	48	2	40	5	5	27	1	4	3				820
1906.....	693	5	50	2	49	1	4	36	1	1	2				844
1907.....	644	7	53	2	58		6	31	3				1		805
1908.....	670	8	49	6	32	2	5	49	1	3	4				829
1909.....	741	5	55	2	54	2	4	64				1	1	2	931
1910.....	888	5	56	7	53	3	7	45	1			1	2	1	1.069
1911.....	715	3	54	7	64	2	3	105			1	1	1	1	957
1912.....	1.105	7	69	7	47	2	6	74	1	1			1		1.320
1913.....	967	7	73	8	35	2	3	67	1				4	1	1.168
1914.....	948	12	57	10	46	2	4	66	1			3	1		1.150
1915.....	875	6	63	2	40	2	3	64	2		1	1	1	2	1.062
1916.....	995	9	71	6	43	1	3	72		3	2		5	1	1.211
1917.....	991	9	63	11	59		5	52	1	4	1	1		6	1.203
1918.....	1.221	18	75	14	40	5	5	75	1	1	1		3	6	1.465
1919.....	788	4	59	4	23			61		3	4		3		949
1920.....	1.000	3	65	8	33	3	6	64			3		1	1	1.187
1921.....	936	6	64	4	42	1	1	69		1	4		2		1.130
1922.....	942	3	75	5	36	2	6	76		5		1	2	2	1.155
Total.....	15.797	124	1.099	107	794	35	76	1.027	5	26	26	18	28	23	19.255

Obitos por doenças transmissíveis — Percentagens sobre o obituario geral e coefficients por 1.000 habitantes, no municipio de Curitiba, de 1905 a 1922

DOENÇAS	1905	1906	1907	1908	1909	1910	1911	1912	1913	1914	1915	1916	1917	1918	1919	1920	1921	1922	TOTAL
Coqueluche.....		22	1		1	16	5	2	2	2	8	7	27	2	2		7		112
Dysenteria.....	2								22	19	12	18	22	17	5	7	6		138
Diphtheria.....	4	2		3	6	17	3	3	11	8	9	6	2	5	4	3			90
Escarlatina.....					46	45	4	1	4	1						3			104
Enteric choliforme.....																		1	1
Erysipela.....	2	3	9	2			1	1	3	2						1		1	17
Febres typhoide e paratyphoides.....	9	17	14	24	23	10	13	19	29	32	45	27	121	52	11	20	25	17	508
Grippe.....	18		8	7	4	12	11	12	4	3	6	12	7	390	37	6	47	17	601
Lepra.....	1		1		1						2	1	2	4	1	1	3	5	22
Infeção purulenta e septicemia.....	2	4	4	4	6	5	2	7	3	10	6	2	3	7	7	3	4	3	82
Meningite cerebro-espinhal epidemica.....																		10	10
Paludismo.....	2	5	3	4	2	2	1	1	1				3			3		2	29
Outras doenças epidemicas.....						27	1									1			29
Raiua.....														1	2	3			6
Syphilis.....	5	8	2	1	9	8	2	8	4	4	9	12	5	16	12	17	20	19	161
Sarampo.....			4		2		2	20	4		1	5			2	32			72
Tuberculosos.....	58	55	93	61	67	62	58	79	78	65	70	79	75	86	61	68	72	78	1.263
Tetano.....	6	7	3	36	8	7	6	7	4	6	4	5	3	3	3	8	3		126
Variola.....	8			1						3			1						13
Somma.....	117	123	134	143	175	211	109	160	169	155	172	177	269	583	147	176	187	177	3.384
Obituario geral.....	820	844	805	829	931	1.069	957	1.320	1.168	1.150	1.062	1.211	1.202	1.465	949	1.187	1.130	1.155	19.255
Percentagem sobre o obituario geral.....	14.2	14.5	16.6	17.2	18.7	19.7	11.4	12.1	14.4	13.4	16.2	14.2	28.3	39.8	15.4	14.8	17.3	15.2	17.60
Coeficiente por 1.000 habitantes.....	2.0	2.3	2.3	2.4	2.9	3.4	1.7	2.4	2.5	2.2	2.4	2.4	3.7	7.9	1.9	2.4	2.4	2.1

Obitos por cancer, no municipio de Curitiba, de 1905 a 1922

ANNOS	CANCER							TOTAL
	OA BOCCA	OO ESTOMAGO	OO FIGA00	OO PERITONEO, INTESTINOS E RECTO	OOS ORGÃOS GENITAES OA MULHER	OO SEIO	OE OUTROS ORGÃOS	
1905.....		5		2	2		10	19
1906.....			9	2	3		8	22
1907.....	2	5		3		2	4	16
1908.....	1	11	1	2	3		9	27
1909.....	2	9		1		1	7	20
1910.....		8	2		2	1	12	25
1911.....		8	8	1	5	1	6	29
1912.....	1	7		1	3		11	23
1913.....	2	12		2	2		4	22
1914.....	3	10		3	2		7	25
1915.....	2	22		2	4		4	34
1916.....	1	18	3	2	7	1	9	41
1917.....	1	10	2	2	5		11	31
1918.....	1	19	2	3	3		17	45
1919.....	1	21	3	2	2		11	40
1920.....	1	12	4	2	5	1	16	41
1921.....	2	9	2	2	7		13	35
1922.....	2	13	2	7	3	1	9	37
Somma.....	22	199	38	39	58	8	168	532

Obitos de cancer, por nacionalidade, sexo e estado civil, no municipio de Curitiba, de 1905 a 1922

ANNOS	NACIONAES	ESTRANGEIROS	NACIONALIDADE IGNORADA	TOTAL	SEXO		TOTAL	SOLTEIROS	CASADOS	VIUVOS	ESTADO CIVIL IGNORADO	TOTAL
					HOMENS	MULHERES						
1905.....	10	9		19	6	13	19	4	14	1		19
1906.....	5	17		22	11	11	22	4	9	9		22
1907.....	6	10		16	9	7	16	4	9	3		16
1908.....	11	16		27	14	13	27	1	17	8	1	27
1909.....	10	10		20	15	5	20	7	9	4		20
1910.....	10	15		25	8	17	25	4	14	7		25
1911.....	16	13		29	12	17	29	4	14	10	1	29
1912.....	7	16		23	8	15	23	4	14	5		23
1913.....	9	12	1	22	12	10	22	2	13	6	1	22
1914.....	11	14		25	10	15	25	3	16	6		25
1915.....	18	16		34	21	13	34	6	18	10		34
1916.....	19	22		41	21	20	41	8	20	13		41
1917.....	12	19		31	17	14	31	4	21	6		31
1918.....	19	26		45	32	13	45	5	27	12	1	45
1919.....	21	19		40	26	14	40	8	28	4		40
1920.....	17	24		41	15	26	41	3	26	11	1	41
1921.....	26	9		35	20	15	35	2	27	6		35
1922.....	15	22		37	21	16	37	2	21	14		37
Total...	242	289	1	532	278	254	532	75	317	135	5	532

Mortalidade por affecções do systema nervoso, no municipio de Curityba, de 1905 a 1922

ANNOS	POPULAÇÃO	OBITOS	COEFFICIENTES POR 1.000 HABITANTES
1905.....	53.928	42	0'77
1906.....	56.596	41	0'72
1907.....	57.609	44	0'76
1908.....	58.621	41	0'70
1909.....	60.000	62	1'03
1910.....	60.800	75	1'23
1911.....	63.000	58	0'92
1912.....	65.000	80	1'23
1913.....	66.300	73	1'11
1914.....	67.806	91	1'34
1915.....	69.500	69	0'99
1916.....	71.000	92	1'29
1917.....	72.210	66	0'91
1918.....	73.000	68	0'93
1919.....	74.200	65	0'87
1920.....	78.240	84	1'00
1921.....	79.462	42	0'52
1922.....	83.813	63	0'75
Somma.....		1.156	

Variações annuaes da mortalidade por doenças do aparelho circulatorio, no municipio de Curityba, de 1905 a 1922

ANNOS	POPULAÇÃO	OBITOS	COEFFICIENTES POR 1.000 HABITANTES
1905.....	53.928	130	2'4
1906.....	56.596	64	1'1
1907.....	57.609	82	1'4
1908.....	58.621	90	1'5
1909.....	60.000	88	1'4
1910.....	60.800	104	1'5
1911.....	63.000	111	1'7
1912.....	65.000	126	1'9
1913.....	66.300	116	1'7
1914.....	67.806	94	1'3
1915.....	69.500	116	1'6
1916.....	71.000	120	1'6
1917.....	72.210	120	1'6
1918.....	73.000	141	2'0
1919.....	74.200	102	1'3
1920.....	78.240	106	1'3
1921.....	79.462	123	1'5
1922.....	83.813	135	1'6
Somma.....		1.968	

Variações annuaes da mortalidade por affecções do aparelho respiratorio, no municipio de Curityba, de 1905 a 1922

ANNOS	POPULAÇÃO	OBITOS	COEFFICIENTES POR 1.000 HABITANTES
1905.....	53.928	91	1'6
1906.....	56.596	116	2'0
1907.....	57.609	91	1'5
1908.....	58.621	89	1'5
1909.....	60.000	77	1'2
1910.....	60.800	120	1'9
1911.....	63.000	110	1'7
1912.....	65.000	138	2'1
1913.....	66.300	116	1'7
1914.....	67.806	112	1'6
1915.....	69.500	108	1'5
1916.....	71.000	156	2'1
1917.....	72.210	142	1'9
1918.....	73.000	102	1'3
1919.....	74.200	79	1'0
1920.....	78.240	117	1'4
1921.....	79.462	108	1'3
1922.....	83.813	89	1'1
Somma.....		1.961	

Variações annuaes da mortalidade por affecções do aparelho digestivo, no municipio de Curityba, de 1905 a 1922

ANNOS	POPULAÇÃO	OBITOS	COEFFICIENTES POR 1.000 HABITANTES
1905.....	53.928	186	3'4
1906.....	56.596	201	3'5
1907.....	57.609	176	3'0
1908.....	58.621	190	3'2
1909.....	60.000	188	3'1
1910.....	60.800	232	3'8
1911.....	63.000	245	3'8
1912.....	65.000	360	5'5
1913.....	66.300	306	4'6
1914.....	67.806	308	4'5
1915.....	69.500	238	3'4
1916.....	71.000	252	3'5
1917.....	72.210	280	3'8
1918.....	73.000	251	3'4
1919.....	74.200	258	3'4
1920.....	78.240	274	3'5
1921.....	79.462	231	2'9
1922.....	83.813	311	3'7
Somma.....		4.487	

Variações annuaes da mortalidade por affecções não venereas do aparelho genito-urinario e seus annexos, no municipio de Curityba, de 1905 a 1922

ANNOS	POPULAÇÃO	OBITOS	COEFFICIENTES POR 1.000 HABITANTES
1905.....	53.928	13	0'2
1906.....	56.596	17	0'3
1907.....	57.609	9	0'1
1908.....	58.621	18	0'3
1909.....	60.000	26	0'4
1910.....	60.800	20	0'3
1911.....	63.000	24	0'3
1912.....	65.000	31	0'5
1913.....	66.300	22	0'3
1914.....	67.806	25	0'3
1915.....	69.500	30	0'4
1916.....	71.000	35	0'4
1917.....	72.210	31	0'4
1918.....	73.000	41	0'5
1919.....	74.200	33	0'4
1920.....	78.240	52	0'6
1921.....	79.462	48	0'6
1922.....	83.813	44	0'5
Somma.....		519	

Outras causas de morte no municipio de Curityba, de 1905 a 1922

CAUSAS DE MORTE	1905	1906	1907	1908	1909	1910	1911	1912	1913	1914	1915	1916	1917	1918	1919	1920	1921	1922	TOTAL
Estado puerperal.....	7	5	11	8	8	7	6	10	10	10	13	11	12	9	5	10	5	3	150
Affecções da pelle ou do tecido celular.....		2	1	2	1	2	2	2	3	2	1	1		3	5	4	3	3	37
Affecções dos ossos e dos órgãos da locomoção.....					1		1		1	2		4	2					2	13
Vícios de conformação.....																		2	2
Primeira idade.....	8	24	11	10	20	15	16	21	21	21	9	18	14	16	13	27	17	41	322
Velhice.....	8	3	6	12	15	18	14	22	8	20	12	15	14	16	21	12	16	24	256
Affecções por causas exteriores.....	15	13	17	15	22	16	22	50	50	35	42	35	30	26	24	28	34	35	509
Doenças mal definidas.....	233	200	198	204	203	205	188	254	244	234	205	238	172	146	139	231	244	179	3.717

Mortandade mensal e annual por gastro-enterite (de 0 a 2 annos de idade) e porcentagem dos obitos dessa doenca sobre o obituario geral, no municipio de Curitiba, de 1901 a 1922

ANNOS	MÊSES												TOTAL	OBITUARIO GERAL	% SOBRE O OBITUARIO GERAL
	JANEIRO	FEVEIREIRO	MARÇO	ABRIL	MAIO	JUNHQ	JULHO	AGOSTO	SETEMBRO	OUTUBRO	NOVEMBRO	DEZEMBRO			
1901.....	25	17	13	12	8	1	5	3	2	8	10	13	117	727	16'0
1902.....	13	16	17	11	13	4	10	4	3	8	18	20	137	758	18'0
1903.....	19	10	10	5	5	1	1	3	7	8	16	21	106	726	14'0
1904.....	28	11	11	15	4	3	7	10	14	23	126	774	16'2	
1905.....	23	16	8	5	6	4	7	1	4	8	27	34	143	820	17'4
1906.....	18	19	17	8	6	10	9	5	3	13	23	24	155	844	18'3
1907.....	12	16	15	10	6	5	4	3	4	12	9	29	125	805	15'5
1908.....	28	18	9	18	8	5	8	7	2	7	12	29	151	829	18'2
1909.....	23	25	17	6	12	3	9	4	5	5	14	13	136	931	14'6
1910.....	33	33	28	17	8	5	7	5	7	5	16	22	186	1.069	17'3
1911.....	30	24	14	6	7	3	8	11	4	5	27	54	193	957	20'1
1912.....	42	45	30	20	25	20	12	11	9	7	17	49	287	1.320	21'7
1913.....	45	21	18	19	18	8	11	17	11	12	31	34	245	1.168	20'9
1914.....	31	42	32	24	13	10	8	13	12	25	21	25	256	1.150	22'2
1915.....	31	24	32	17	19	12	5	5	3	10	17	16	191	1.062	17'9
1916.....	26	21	17	15	11	13	3	7	8	8	18	54	201	1.211	16'5
1917.....	63	38	20	25	12	4	7	8	5	18	20	220	1.203	18'2
1918.....	24	19	13	15	14	13	1	6	5	7	37	43	197	1.465	13'4
1919.....	38	31	32	11	8	8	8	12	3	5	17	22	195	949	20'5
1920.....	36	31	24	12	16	3	4	7	1	6	23	43	206	1.187	17'3
1921.....	33	24	27	10	11	7	3	3	2	10	28	158	1.130	13'9
1922.....	47	31	38	21	15	3	5	3	6	7	7	29	212	1.155	18'3
Total.....	668	532	442	302	245	145	128	134	117	183	402	645	3.943	22.240
Porcentagem sobre o total dos 22 annos.	16'9	13'4	11'2	7'6	6'2	3'6	3'4	3'3	2'9	4'6	10'1	16'3

MUNICIPIO DE FLORIANOPOLIS (*)

ESTADO DE SANTA CATHARINA

ANNO DE 1922

População do Estado de Santa Catharina recenseada em 1920.....	668.743 habitantes
População de Florianopolis (município) recenseada em 1920	41.338 habitantes
População > > > calculada em 31 de Dezembro de 1922	42.578 habitantes

TOPOGRAPHIA

Posição geographica

Latitude austral.....	27° 36' 0"
Longitude W. de Greenwich.....	48° 31' 21"

Movimento do estado civil

	HOMENS	MULHERES	TOTAL	MÉDIA DIARIA	COEFFICIENTES POR 1.000 HABITANTES
Nascimentos.....	666	573	1.239	3'39	29'10
Casamentos.....			295	0'81	6'93
Obitos.....			915	2'51	21'49
Nascidos mortos.....			99	0'27	2'32

Mortandade por edades

EDADES	TOTAL
De 0 a 1 anno.....	279
> 1 > 5 annos.....	134
> 5 > 15 >	47
> 15 > 25 >	76
> 25 > 40 >	85
> 40 > 60 >	158
< 60 > 80 >	112
> 80 > 100 >	23
Edade ignorada.....	1
Total geral.....	915

(*) Dados fornecidos pela Directoria de Hygiene do Estado.

Obitos por causas, no municipio de Florianopolis, em 1922

NUMERO DE ORDEM	CAUSAS DE MORTE — Nomenclatura abreviada	TOTAL
1	Febre amarella.....
2	Peste.....
3	Variola.....
4	Sarampo.....	6
5	Escarlatina.....
6	Coqueluche.....	5
7	Diphtheria e crup.....	1
8	Grippe.....	23
9	Febres typhoide e paratyphoides.....	3
10	Cholera asiatico.....
11	Enterite choleriforme.....
12	Dysenterias.....	3
13	Lepra.....
14	Erysipela.....	2
15	Poliomyelite aguda.....
16	Encephalite lethargica.....
17	Meningite cerebro-espinhal epidemica.....
18	Outras doencas transmissiveis.....
19	Paludismo agudo e chronico.....	4
20	Tuberculose do aparelho respiratorio.....
21	Tuberculose meningea.....	58
22	Outras tuberculoses.....
23	Infeccao purulenta, septicemia (excepto a puerperal).....	6
24	Raiva.....
25	Syphilis.....	5
26	Cancer e outros tumores malignos.....	10
27	Outros tumores.....
28	Beriberi.....
29	Outras doencas geraes.....	3
30	Affecções do systema nervoso.....	51
31	» » aparelho circulatorio.....	69
32	» » » respiratorio.....	27
33	» » » digestivo.....	102
34	» » » urinario.....
35	» dos orgaos genitales.....	20
36	Septicemia puerperal (febre, peritonite e phlebite puerperaes).....
37	Outros accidentes puerperaes da gravidez e do parto.....
38	Affecções da pelle e do tecido celular.....
39	» dos ossos e dos orgaos da locomoção.....
40	» da primeira idade e vicios de conformação.....
41	Senilidade.....	9
42	Mortes violentas (excepto suicidios).....
43	Suicidios.....	6
44	Doencas ignoradas ou mal definidas.....	502
	Somma.....	915
	Nascidos mortos.....	99

CIDADE DE BELLO HORIZONTE (*)
ESTADO DE MINAS GERAES

ANNO DE 1922

POPULAÇÃO

População do Estado recenseada em 1920..... 5 888.174 habitantes
População de Bello Horizonte, recenseada em 1920..... 55.563

CALCULO DA POPULAÇÃO DE BELLO HORIZONTE PARA 1922

População calculada para 1921..... 57.826
Nascimentos ocorridos em 1922..... 1.849
Excesso das entradas sobre as sahidas pela E. F. Central do Brasil em 1922 (98.079 menos 89.850)..... 8.229
Somma..... 67.904
A deduzir:
Obitos ocorridos em 1922..... 1.114
Excesso das sahidas sobre as entradas pela E. F. O. de Minas em 1922 (18.707 sahidas para 18.304 entradas)..... 403
Somma a deduzir..... 1.517 1.517
População em 31-12-1922..... 66 387 habitant.

TOPOGRAPHIA

Longitude oeste Rio..... 0° 46' 10"
Paris..... 46° 16' 46"
Greenwich..... 43° 56' 30,75"
Londres..... 43° 50' 49"
Berlim..... 57° 20' 14"
Washington..... 33° 4' 4"
Glasgow..... 39° 38' 53"
Latitude Sul..... 19° 55' 27" S
Altitude (sêde)..... 836 ms.

Movimento meteorologico
(Dados da Directoria da Agricultura)

1922 MÊSES	Pressão barométrica a 0° Média	TEMPERATURA CENTIGRADA			Humidade relativa (média mensal)	Nebulosidade (média mensal)	CHUVA	
		Média	Maxima absoluta	Minima absoluta			Total m/m	Numero de dias
Janeiro.....	686.2	23.8	32.2	17.0	74	5.6	79.1	12
Fevereiro.....	685.7	22.8	31.5	17.0	76	6.3	296.7	15
Março.....	686.5	22.0	30.0	16.0	80	6.8	392.2	24
Abril.....	688.9	21.1	29.5	12.0	73	4.5	15.0	4
Maió.....	688.7	19.8	29.0	10.6	71	3.9	3.5	4
Junho.....	689.1	18.2	27.5	7.0	71	3.5	11.0	4
Julho.....	691.7	17.8	27.0	9.8	69	4.1	2.4	1
Agosto.....	690.4	19.1	29.6	9.4	63	3.0	0.0
Setembro.....	688.9	21.0	32.0	12.4	61	3.4	52.9	3
Outubro.....	686.7	21.1	30.4	12.8	74	6.0	253.6	14
Novembro.....	686.3	29.0	29.0	11.4	76	6.9	313.9	18
Dezembro.....	686.6	22.0	31.2	14.0	70	7.0	302.3	10
Anno (média).....	687.9	21.4	72	5.1
(total).....	1.722.6	118

Movimento do estado civil em 1922

	HOMENS	MULHERES	TOTAL	MÉDIA DIARIA	COEFFICIENTE ANNUAL POR 1.000 HABITANTES
Nascimentos.....	931	518	1.849	5.07	27.85
Casamentos.....	435	1.19	6.55
Obitos.....	584	530	1.114	3.05	16.78
Nascidos mortos..	97	87	184	0.50	2.77

(*) Dados extrahidos do Anuario de Estatistica Demographo Sanitaria, publicado pela Directoria de Hygiene do Estado.

Casamentos segundo a idade dos conjuges, na cidade de Belo Horizonte, em 1922

1922		IDADE DAS MULHERES									TOTAL	
		ATÉ 15 ANNOS	DE 16 A 20 ANNOS	DE 21 A 25 ANNOS	DE 26 A 30 ANNOS	DE 31 A 35 ANNOS	DE 36 A 40 ANNOS	DE 41 A 50 ANNOS	DE 51 A 60 ANNOS	DE MAIS DE 60 ANNOS		IGNORADA
IDADE DOS HOMENS	Até 15 annos.....											10
	De 16 a 20 annos.....		10	71	5							168
	> 21 > 25 >		91	75	20	3						164
	> 26 > 30 >		66	22	16	5	1					55
	> 31 > 35 >		11	8	4	3	2					18
	> 36 > 40 >		1	1	5	5	5					17
	> 41 > 50 >		1		1	1	1					3
	> 51 > 60 >											
	> mais de 60 annos.....											
	Ignorada.....											
Total.....			180	177	51	17	4	5	1			435

Casamentos por estado civil e meses, na cidade de Belo Horizonte, em 1922

ESTADO CIVIL	JANEIRO	FEVEREIRO	MARÇO	ABRIL	MAIO	JUNHO	JULHO	AGOSTO	SETEMBRO	OUTUBRO	NOVEMBRO	DEZEMBRO	TOTAL
Solteiros com solteiras.....	38	39	11	27	24	38	44	14	67	38	21	44	405
Solteiros com viúvas.....			1			2			1	1		2	7
Viúvos com solteiras.....	3	2			2	3	2	1	1	2	3	2	21
Viúvos com viúvas.....	1	1											2
Total.....	42	42	12	27	26	43	46	15	69	41	24	48	435

Nupcialidade da cidade de Belo Horizonte—De 1910 a 1922

ANNOS	POPULAÇÃO	NUMERO DE CASAMENTOS	MÉDIAS DIARIAS	COEFFICIENTES ANNUAES POR 1.000 HABITANTES	COEFFICIENTES QUINQUENNAES
1910.....	35.000	182	0'49	5'20	7'02
1911.....	39.435	250	0'68	6'33	
1912.....	40.256	280	0'76	6'95	
1913.....	42.142	361	0'98	8'56	
1914.....	44.948	363	0'99	8'07	
1915.....	47.148	270	0'76	5'93	4'73
1916.....	53.162	293	0'80	5'51	
1917.....	47.416	250	0'68	5'27	
1918.....	64.002	225	0'61	3'51	
1919.....	60.000	244	0'64	3'70	
1920.....	52.619	257	0'70	4'8	
1921.....	57.826	360	0'98	6'22	
1922.....	66.387	435	1'19	6'55	

Nascimentos por meses, filiação e sexo, na cidade de Belo Horizonte, em 1922

		JANEIRO	FEVEREIRO	MARÇO	ABRIL	MAIO	JUNHO	JULHO	AGOSTO	SETEMBRO	OUTUBRO	NOVEMBRO	DEZEMBRO	TOTAL
Nascimentos.....	{ Homens.....	63	62	72	78	87	72	80	89	84	92	67	85	931
	{ Mulheres.....	58	81	72	66	77	80	76	85	86	89	78	70	918
	Total.....	121	143	144	144	164	152	156	174	170	181	145	155	1.849
Nascimentos.....	{ Legítimos.... { Homens.....	58	60	66	75	77	67	73	83	76	86	61	80	862
	{ Mulheres.....	53	78	67	63	73	74	72	79	82	79	66	62	848
	Total.....	111	138	133	138	150	141	145	162	158	165	127	142	1.710
Nascimentos.....	{ Illegítimos... { Homens.....	5	2	6	3	10	5	7	6	8	6	6	5	69
	{ Mulheres.....	5	3	5	3	4	6	4	6	4	10	12	8	70
	Total.....	10	5	11	6	14	11	11	12	12	16	18	13	139

Natalidade da cidade de Belo Horizonte — De 1910 a 1922

ANOS	POPULAÇÃO	NASCIMENTOS	COEFFICIENTES POR 1.000 HABITANTES	COEFFICIENTES QUINQUENNAES
1910.....	35.000	919	26'25	30'87
1911.....	39.435	1.220	30'93	
1912.....	40.256	1.242	30'85	
1913.....	42.142	1.382	32'79	
1914.....	44.948	1.508	33'54	
1915.....	47.148	1.616	34'27	29'60
1916.....	53.162	1.637	32'67	
1917.....	47.416	1.718	36'23	
1918.....	64.002	1.423	22'23	
1919.....	60.000	1.359	22'65	
1920.....	52.619	1.488	28'27	
1921.....	57.826	1.648	28'49	
1922.....	66.387	1.849	27'87	

Nascidos mortos por meses, filiação e sexo, na cidade de Belo Horizonte, em 1922

		JANEIRO	FEVEREIRO	MARÇO	ABRIL	MAIO	JUNHO	JULHO	AGOSTO	SETEMBRO	OUTUBRO	NOVEMBRO	DEZEMBRO	TOTAL
Nascidos mortos.....	{ Homens.....	6	5	6	3	12	8	9	10	11	8	10	9	97
	{ Mulheres.....	4	5	10	9	12	6	6	10	6	6	7	6	87
	Total.....	10	10	16	12	24	14	15	20	17	14	17	15	184
Nascidos mortos... {	Legítimos... { Homens.....	6	3	4	1	8	4	7	8	7	7	6	5	66
	{ Mulheres.....	3	3	5	4	9	5	2	6	2	4	4	5	52
	Total.....	9	6	9	5	17	9	9	14	9	11	10	10	118
Nascidos mortos... {	Illegítimos... { Homens.....	1	2	2	2	4	4	2	2	4	1	4	4	31
	{ Mulheres.....	1	2	5	5	3	1	4	4	4	2	3	1	35
	Total.....	1	4	7	7	7	5	6	6	8	3	7	5	66

Mortinatalidade da cidade de Belo Horizonte — De 1910 a 1922

ANOS	POPULAÇÃO	NASCIMENTOS	NASCIDOS MORTOS	COEFFICIENTES POR 1.000 NASCIMENTOS	COEFFICIENTES QUINQUENNAES
1910.....	35.000	919	101	99'01	91'52
1911.....	39.435	1.220	135	99'63	
1912.....	40.256	1.242	122	89'44	
1913.....	42.142	1.382	116	77'43	
1914.....	44.948	1.508	153	92'11	
1915.....	47.148	1.616	147	83'38	86'96
1916.....	53.162	1.637	152	84'96	
1917.....	47.416	1.718	168	83'77	
1918.....	64.002	1.423	148	94'20	
1919.....	60.000	1.359	132	88'53	
1920.....	52.619	1.488	126	78'06	
1921.....	57.826	1.648	154	94'05	
1922.....	66.387	1.849	184	99'51	

Mortandade por nacionalidade, estado civil e côr, na cidade de Belo Horizonte, em 1922

NÚMERO DE ORDEM	CAUSAS DE MORTE Nomenclatura abreviada	NACIONALIDADES			ESTADO CIVIL			CÔR			GERAL	
		BRASILEIRA	ESTRANGEIRA	IGNORADA	SOLTEIROS	CASADOS	VIUVOS	IGNDRADO	BRANCA	FAROA		PRETA
1	Febre amarella.....											
2	Peste.....											
3	Variola.....											
4	Sarampo.....	7			7				6		1	7
5	Escarlatina.....											
6	Coqueluche.....	5			5				3	2		5
7	Diphtheria e crup.....	3							2	1		3
8	Grippe.....	24	4		11	13	3	1	14	9	5	28
9	Febres typhoide e paratyphoides.....	11			4	4	3		1	6	4	11
10	Cholera asiatico.....											
11	Enterite cholericforme.....	1			1				1			1
12	Dysenterias.....	7			2	3	2		3	2	2	7
13	Lepra.....	1				1				1		1
14	Erysipela.....											
15	Poliomyelite aguda.....											
16	Encephalite lethargica.....											
17	Meningite cerebro-espinhal epidemica.....	9			7	2			5	2	2	9
18	Outras doenças transmissiveis.....	8			6		2		4	2	2	8
19	Paludismo agudo e chronico.....	2			2				2			2
20	Tuberculose do aparelho respiratorio.....	105	8		57	40	14	2	42	44	27	113
21	Tuberculose meningéa.....											
22	Outras tuberculoses.....	11	1		6	5	1		5	3	4	12
23	Infeção purulenta, septicemia (excepto a puerperal).....	21			14	4	3		8	9	4	21
24	Raiva.....	1			1				1			1
25	Syphilis.....	32	1		29	2	2		13	16	4	33
26	Cancer e outros tumôres malignos.....	46	13		11	35	13		38	16	5	59
27	Outros tumôres.....											
28	Berberi.....											
29	Outras doenças geraes.....	18			8	8	2		6	9	3	18
30	Affecções do systema nervoso.....	36	8		25	12	6	1	31	8	5	44
31	» » » aparelho circulatorio.....	115	24		19	67	51	2	59	58	22	139
32	» » » respiratorio.....	112	5		89	21	7		67	36	14	117
33	» » » digestivo.....	176	7		152	22	9		105	61	17	183
34	» » » urinario.....	46	2		21	15	12		20	17	11	48
35	» dos orgãos genitaeas.....	3				1	2			1	2	3
36	Septicemia puerperal (febre, peritonite e phlebite puerperaes).....	3			2	1			1	1	1	3
37	Outros accidentes puerperaes da gravidez e do parto.....	5				5			5			5
38	Affecções da pelle e do tecido celular.....	13			4	4	4	1	7	6		13
39	» dos ossos e dos orgãos da locomoção.....	4			4					2	2	4
40	» da primeira idade e vicios de conformação.....	23			23				14	8	1	23
41	Senilidade.....	9	1			4	5	1	3	4	3	10
42	Morets violentas (excepto suicidios).....	20	3		9	11	2	1	13	5	5	23
43	Suicidios.....	7	2		4	4		1	6	2	1	9
44	Doenças ignoradas ou mal definidas.....	142	9		98	30	20	3	72	46	33	151
	Total.....	1.026	88		624	314	163	13	557	377	180	1.114

Obitos por causas, edades e sexos,

NUMERO DE ORDEM	1922 — CAUSAS DE MORTE	0 a 1 anno		1 a 5 annos		5 a 10 annos	
		H	M	H	M	H	M
		1	Febre amarella.....				
2	Peste.....						
3	Variola.....						
4	Sarampo.....		1	2	4		
5	Escarlatina.....						
6	Coqueluche.....		2	1	2		
7	Diphtheria e crup.....	1		2			
8	Grippe.....	2	3	1	2		
9	Febres typhoide e paratyphoides.....				1		
10	Cholera asiatico.....						
11	Enterite choleriforme.....		1				
12	Dysenterias.....				1		
13	Lepra.....						
14	Erysipela.....						
15	Poliomyelite aguda.....						
16	Encephalite lethargica.....						
17	Meningite cerebro-espinhal epidemica.....					1	
18	Outras doencas transmissiveis.....	1					
19	Paludismo agudo e chronico.....					1	
20	Tuberculose do aparelho respiratorio.....			4			
21	Tuberculose meningea.....			1			
22	Outras tuberculoses.....			1			
23	Infeccao purulenta, septicemia (excepto a puerperal).....	3	2	1	3		1
24	Raiva.....						
25	Syphilis.....	1	9	3	1		
26	Cancer e outros tumores malignos.....						
27	Outros tumores.....						
28	Beriberi.....						
29	Outras doencas geraes.....	2	1	1			
30	Affecções do systema nervoso.....	4	10	1	2	1	
31	» » aparelho circulatorio.....						
32	» » » respiratorio.....	29	22	9	17		
33	» » » digestivo.....	45	45	21	21		
34	» » » urinario.....	1	3	3	2	1	
35	» dos orgaos genitaeas.....						
36	Septicemia puerperal (febre, peritonite e phlebite puerperaes).....						
37	Outros accidentes puerperaes da gravidez e do parto.....						
38	Affecções da pelle e do tecido cellular.....	2					
39	» dos ossos e dos orgaos da locomoção.....						
40	» da primeira idade e vicios de conformação.....	9	14				
41	Senilidade.....						
42	Mortes violentas (excepto suicidios).....			2		1	
43	Suicidios.....						
44	Doencas ignoradas ou mal definidas.....	26	25	10	10	2	
	Somma.....	138	138	62	68	10	1
	Totaes.....	276		130		11	

na cidade de Belo Horizonte, em 1922

EIDADES E SEXOS														TOTAES		NUMERO DE ORDEM	
10 a 20 annos		20 a 30 annos		30 a 40 annos		40 a 50 annos		50 a 60 annos		Mais de 60 annos		Edade ignorada		Por sexo			Geral
H	M	H	M	H	M	H	M	H	M	H	M	H	M	H	M		
																	1
																	2
																	3
														2	5		7
																	4
														1	4		5
														3			6
	2	1	2	1	2			1	2	7	2			18	10		7
		1	2	3		2	1			1				4	7		8
																	9
																1	10
					1			1	1	2	1			4	3		11
									1						1		12
																	13
																	14
																	15
	4	1	1				1		1					8	1		16
	1	1	2				1				2			5	3		17
			1											2			18
	9	8	16	27	13	10	10	3	7	2	1	2	1	61	52		19
	1	1	2	1	1	1	1	1			1		1	6	6		20
	1	3	2	1				1	1	2				9	12		21
	1													1			22
				1				4	1	1				18	15		23
			2	3	3	4	9	9	5	8	7	8	1	27	32		24
																	25
																	26
																	27
	3		2		1	2	2	1		2	1			13	5		28
	2		1	2	2	1	3	2	3	1	3	4		20	24		29
		2	9	6	2	6	14	11	12	6	40	29	1	78	61		30
	1		5	2	2	3	7		9	2	4	5		66	51		31
	3	3	4	1	7	3	4	2	7	4	3	7		97	86		32
	1	1	3	3	4	3	3	2	4	5	4	5		24	24		33
																	34
																	35
																	36
																	37
																	38
	1																39
																	40
																	41
																	42
																	43
	2	3	1	9	7	10	6	6	8	7	10	9		72	79		44
32	31	63	68	52	48	68	47	61	37	95	88	3	4	584	530		1.114
63		131		100		115		98		183		7		1.114			

Mortandade por causas e menses, na cidade de Belo Horizonte, em 1922

NUMERO DE ORDEM	CAUSAS DE MORTE Nomenclatura abreviada	MÊSES										TOTAL					
		JANEIRO	FEVEREIRO	MARÇO	ABRIL	MAIO	JUNHO	JULHO	AGOSTO	SETEMBRO	OUTUBRO		NOVEMBRO	DEZEMBRO			
1	Febre amarella.....																
2	Peste.....																
3	Variola.....																
4	Sarampo.....												1	2	4		7
5	Escarlatina.....																
6	Coqueluche.....	1		1		2			1								5
7	Diphtheria e erup.....				1							1	1				3
8	Grippe.....	1			3	6	1	2	4	4	5	1	1				28
9	Febres typhoide e paratyphoides.....	1		2			1			3				1	3		11
10	Cholera asiatico.....																
11	Enterite cholericiforme.....											1					1
12	Dysenterias.....			1	2	1	1							1	1		7
13	Lepra.....													1			1
14	Erysipela.....																
15	Poliomyelite aguda.....																
16	Encephalite lethargica.....																
17	Meningite cerebro-espinhal epidemica.....						1		1	1	2	3	1				9
18	Outras doenças transmissíveis.....	2			2	2		1			1						8
19	Paludismo agudo e chronico.....					2											2
20	Tuberculose do aparelho respiratorio.....	13	8	9	12	8	8	8	8	12	6	8	13				113
21	Tuberculose meningea.....																
22	Outras tuberculoses.....	1	1	1	3		2	1			1	2					12
23	Infeção purulenta, septicemia (excepto a puerperal).....	1	2	5	2	2	2			1	2	1	3				21
24	Raiva.....								1								1
25	Syphilis.....	2	4	6	2	4	2	1		6	2	3	1				33
26	Cancer e outros tumôres malignos.....	1	8	4	7	3	6	6	5	4	4	5	6				59
27	Outros tumôres.....																
28	Beriberi.....																
29	Outras doenças geraes.....	3	1	3	1		3	1		1	2		3				18
30	Affecções do sistema nervoso.....	1	2	6	3	4	4	2	4	5	4	5	4				44
31	» » aparelho circulatorio.....	10	7	14	13	16	13	12	9	12	14	11	8				139
32	» » » respiratorio.....	5	6	5	12	13	9	11	8	12	18	12	6				117
33	» » » digestivo.....	15	13	11	13	8	6	20	12	18	26	20	21				183
34	» » » urinario.....	3	2	6	1	6	4	2	3	6	6	5	4				48
35	» dos orgãos genitales.....		1		1								1				3
36	Septicemia puerperal (febre, peritonite e phlebite puerperales).....				1		1			1							3
37	Outros accidentes puerperales da gravidez e do parto.....	1				1		1			2						5
38	Affecções da pelle e do tecido celular.....	1	2		1	1	1	1		2	2	1	1				13
39	» dos ossos e dos orgãos da locomoção.....		1		2		1										4
40	» da primeira idade e vicios de conformação.....	2	1	2		1	1	4	3	1	3	3	2				23
41	Senilidade.....	1	2		2	1		1			1	1	1				10
42	Mortes violentas (excepto suicidios).....	5	1	1	3	6	1		1		2	2	1				23
43	Sauidios.....			1	1	1	2			1	1	1	1				9
44	Doenças ignoradas ou mal definidas.....	13	13	6	11	10	17	11	15	15	12	7	21				151
	Somma.....	83	76	85	98	98	86	85	79	102	119	97	106				1.114
	Nascidos mortos.....	10	10	16	12	24	14	15	20	17	14	17	15				184

Mortalidade da cidade de Belo Horizonte— De 1910 a 1922

ANNOS	POPULAÇÃO	OBITOS	COEFFICIENTES POR 1.000 HABITANTES	COEFFICIENTES QUINQUENNAES
1910.....	35.000	608	17'31	19'11
1911.....	39'435	800	20'2	
1912.....	40.256	713	17'71	
1913.....	42.142	874	20'73	
1914.....	44.948	875	19'46	
1915.....	47.148	809	17'15	
1916.....	53.162	893	16'79	
1917.....	47.416	848	17'88	
1918.....	64.002	1.023	15'98	
1919.....	60.000	798	13'30	
1920.....	52.619	1.030	19'57	16'22
1921.....	57.826	1.108	19'16	
1922.....	66.387	1.114	16'78	

Porcentagem dos obitos de 0 a 1 anno em relação ao total geral e dos obitos de doenças do aparelho digestivo sobre o total de obitos daquela idade, na cidade de Belo Horizonte, de 1910 a 1922

ANNOS	TOTAL DE OBITOS	OBITOS DE 0 A 1 ANNO	PERCENTAGEM SOBRE O OBITUARIO GERAL	OBITOS DE 0 A 1 ANNO POR DOENÇAS DO APARELHO DIGESTIVO	PERCENTAGEM SOBRE A MORTANDADE DE 0 A 1 ANNO
1910.....	608	160	26'31	72	45'00
1911.....	803	257	32'00	85	33'07
1912.....	713	206	28'89	86	41'74
1913.....	874	213	24'37	93	43'66
1914.....	875	273	31'20	126	46'15
1915.....	809	245	30'28	100	40'81
1916.....	893	247	27'65	89	36'03
1917.....	848	211	24'88	96	45'49
1918.....	1.023	224	21'89	104	46'42
1919.....	798	173	21'67	59	34'10
1920.....	1.030	274	26'60	107	39'05
1921.....	1.118	296	26'47	118	39'86
1922.....	1.114	276	24'77	90	32'60

Mortalidade infantil na cidade de Belo Horizonte, de 1900 a 1922

ANNOS	NASCIMENTOS	OBITOS DE 0 A 1 ANNO	COEFFICIENTES POR 1.000 NASCIMENTOS	COEFFICIENTES QUINQUENNAES
1910.....	919	160	174'10	177'14
1911.....	1.220	257	210'65	
1912.....	1.242	206	165'86	
1913.....	1.382	213	154'12	
1914.....	1.503	273	181'03	
1915.....	1.616	245	151'60	
1916.....	1.637	247	150'88	
1917.....	1.718	211	122'81	
1918.....	1.423	224	157'41	
1919.....	1.359	173	127'29	
1920.....	1.488	274	184'14	141'99
1921.....	1.648	296	179'61	
1922.....	1.849	276	149'26	

Movimento do estado civil, em Minas Geraes, por municipios — Anno 1922

MUNICIPIOS	NASCIDOS VIVOS			Casamentos	OBITOS (Excluidos os nascidos mortos)		
	Sexo		TOTAL		Sexo		TOTAL
	H	M			H	M	
Abaceté.....	928	874	1.802	301	60	71	131
Abre Campo.....	290	276	566	171	156	127	283
Aguas Virtuosas.....	166	159	325	55	81	56	137
Além Parahyba.....	693	585	1.278	243	299	315	614
Alfenas.....	426	427	853	162	261	229	490
Alto Rio Doce.....	278	236	514	103	106	104	210
Alvinópolis.....	250	211	461	97	132	111	243
Antonio Dias.....	11	10	21	28	5	12	17
Araguary.....	329	296	625	162	192	195	387
Arassuahy.....	218	159	377	175	29	22	51
Araxá.....	1.056	238	1.294	232	220	208	428
Arceburgo.....	147	118	265	83	96	96	192
Arcado.....	138	134	272	67	65	58	123
Aymorés.....	247	286	533	173	107	69	176
Ayuruçua.....	367	402	769	166	220	251	471
Baependy.....	195	225	420	88	122	110	232
Bambui.....	103	94	197	71	129	121	250
Barbacena.....	1.088	1.025	2.113	493	926	727	1.653
Bello Horizonte.....	931	918	1.849	435	584	530	1.114
Bocayuva.....	44	44	88	52	69	60	129
Bom Despacho.....	146	102	248	102	4	4	4
Bomfim.....	203	146	349	184	76	55	131
Bom Sucesso.....	382	328	710	164	183	165	348
Botelhos (S. José dos).....	253	225	478	58	157	111	268
Brasília.....	23	12	35	80	20	19	39
Brazópolis.....	304	260	564	148	234	221	455
Cabo Verde.....	287	252	539	153	229	203	432
Caeté.....	228	105	333	68	109	99	208
Caldas.....	528	488	1.016	182	136	153	289
Cambui.....	364	321	685	143	128	138	266
Cambuquira.....	91	78	169	36	62	48	110
Campanha.....	196	205	401	49	143	143	270
Campestre.....	178	136	314	58	100	90	190
Campo Bello.....	320	301	621	195	226	223	449
Campos Geraes.....	90	68	158	94	113	87	200
Capelinha.....	3	4	7	36
Caracol.....	275	263	538	115	130	142	272
Carangola.....	1.119	949	2.068	448	393	364	757
Caratinga.....	623	626	1.249	619	92	96	188
Carmo do Parnaíba.....	132	110	242	100	60	55	115
Carmo do Rio Claro.....	209	200	409	67	143	158	301
Cassia.....	140	153	293	145	209	215	424
Cataguazes.....	934	903	1.837	362	576	495	1.071
Caxambu.....	111	134	245	47	100	96	196
Christina.....	264	261	525	76	215	195	410
Claudio.....	217	155	372	69	71	59	130
Conceição.....	258	216	474	240	250	247	497
Conceição do Rio Verde.....	114	102	216	29	86	79	165
Conquista.....	131	126	257	108	144	93	237
Contagem.....	243	207	450	79	74	54	128
Curvelo.....	723	503	1.226	409	332	301	633
Diamantina.....	606	563	1.169	211	192	187	379
Divinópolis.....	129	140	269	58	14	19	33
Eloy Mendes.....	65	42	107	62	116	83	199
Entre Rios.....	276	279	555	99	117	127	244
Estrela do Sul.....	225	208	433	53	94	86	180
Extrema.....	175	192	367	86	99	101	200
Ferros (Sant'Anna dos).....	177	135	312	191	86	84	170
Formiga.....	988	837	1.825	278	271	256	527
Fortaleza.....	15	20	35	44	30	45	75
Fructal.....	155	158	313	79	74	77	151
Grão Mogol.....	169	167	336	123	21	31	52
Guanhães.....	195	223	418	201	139	136	275
Guaranésia.....	563	496	1.059	173	220	192	412
Guarany.....	143	128	271	63	73	50	123
Guarará.....	423	219	642	86	155	151	306
Guaxupé.....	382	381	763	121	183	202	385
Inconfidência.....	18	11	29	70	10	7	17
Indaya (Dóres do).....	668	708	1.376	217	237	167	404
Itabira.....	142	120	262	167	19	29	48
Itajubá.....	664	616	1.280	257	430	376	806
Jacuihy.....	145	156	301	86	74	77	151
Jacutinga.....	238	224	462	194	219	185	404
Jaguary.....	223	234	457	147	199	189	388
Januária.....	96	66	162	126	174	183	357
Jequitinhonha.....	216	55	271	207	33	39	72
João Pinheiro.....	28	17	45	18	22	8	30
Juiz de Fora.....	1.229	1.067	2.296	582	1.073	904	1.977
Lagôa Dourada.....	20	14	34	44	36	25	61
Lavras.....	290	266	556	299	169	177	346
Leopoldina.....	512	513	1.025	180	278	263	541
Lima Duarte.....	267	189	456	41	127	129	256
Machado (Santo Antonio do).....	418	324	742	142	210	233	443
Manhuassú.....	1.092	985	2.077	550	341	301	642
Mar de Espanha.....	402	366	768	175	189	179	368
Maria da Fé.....	254	204	458	60	108	140	248
Marianna.....	316	292	608	252	142	166	308

Movimento do estado civil, em Minas Geraes, por municipios — Anno 1922

(Continuação)

MUNICIPIOS	NASCIDOS VIVOS			Casamentos	OBITOS (Excluidos os nascidos mortos)		
	Sexo		TOTAL		Sexo		TOTAL
	H	M			H	M	
Mercês.....	364	401	768	84	138	128	266
Minas Novas.....	105	72	177	118	60	52	112
Monte Alegre.....	29	26	55	33	27	21	48
Monte Carmello.....	98	104	202	133	121	92	213
Monte Santo.....	434	432	866	205	288	273	561
Montes Claros.....	52	39	91	222	60	50	110
Muriahé.....	1.008	924	1.932	370	445	341	686
Mutum (S. Manoel do).....	390	294	584	180	219	204	423
Muzambinho.....	505	461	966	217	221	200	421
Nepomuceno.....	161	140	301	156	138	100	238
Oliveira.....	413	523	966	200	288	305	593
Ouro Fino.....	720	728	1.418	352	566	571	1.137
Ouro Preto.....	719	678	1.397	300	320	258	578
Palma.....	332	308	640	155	175	160	335
Palmyra.....	426	394	820	197	254	236	490
Paracatu.....	141	115	256	70	57	49	106
Pará de Minas.....	569	593	1.162	182	117	121	238
Paraguassú.....	169	143	312	42	74	65	139
Paraisopolis.....	602	595	1.197	249	334	299	633
Paraopeba.....	716	623	1.339	88	124	115	239
Passa Quatro.....	189	152	341	53	141	127	268
Passa Tempo.....	82	85	167	29	28	30	58
Passos.....	207	184	391	81	141	143	284
Patos.....	124	80	204	176	58	30	88
Patrocínio.....	354	291	645	171	135	113	248
Pecanha.....	141	116	257	403	119	124	243
Pedra Branca.....	252	214	466	55	86	121	207
Pequy.....	22	29	51	22	33	27	62
Perdões.....	30	24	54	64	57	42	99
Piranga.....	514	459	973	219	275	282	557
Pirapora.....	114	93	207	67	67	53	120
Pitanguy.....	647	578	1.225	249	223	264	487
Piumhy.....	442	460	902	196	194	188	382
Poços de Caldas.....	258	266	524	90	128	111	239
Pomba.....	371	347	718	209	259	225	484
Ponte Nova.....	543	504	1.047	364	370	347	717
Pouso Alegre.....	766	734	1.500	323	383	331	714
Pouso Alto.....	380	348	728	139	190	174	364
Prados.....	192	181	373	83	75	100	175
Prata.....	67	65	132	59	37	41	78
Queluz.....	990	1.068	2.058	388	396	392	788
Rezende.....	349	338	687	118	199	124	323
Rio Branco.....	758	662	1.420	244	409	324	733
Rio Casca.....	197	202	399	188	154	130	284
Rio Espera.....	121	88	209	42	48	45	93
Rio Novo.....	348	266	614	111	173	171	344
Rio Pardo.....	35	15	50	53	21	20	41
Rio Piracicaba.....	267	278	545	42	36	45	81
Rio Preto.....	357	312	669	143	149	140	289
Sabará.....	123	115	238	55	78	91	169
Sacramento.....	192	170	362	93	101	77	178
Salinas.....	67	7	74	101	28	33	61
Santa Barbara.....	315	275	590	175	130	145	275
Santa Luzia.....	954	809	1.763	386	241	214	455
Santa Quitéria.....	82	60	151	51	41	29	70
Santa Rita do Sapucahy.....	448	440	888	221	327	234	561
Santo Antonio do Monte.....	530	497	1.027	168	112	116	228
São Domingos do Prata.....	130	76	206	188	43	37	80
São Francisco.....	163	140	303	161	35	36	71
São Gonçalo do Sapucahy.....	374	332	706	131	146	159	305
São Gotardo.....	131	125	256	81	33	38	71
São João d'El-Rey.....	592	519	1.111	241	316	310	626
São João Evangelista.....	120	143	263	67	49	68	117
São João Nepomuceno.....	536	517	1.053	161	324	297	621
São Manoel.....	284	304	588	75	126	107	233
São Sebastião do Paraíso.....	520	404	924	220	400	294	694
Serro.....	116	110	226	243	176	161	337
Sete Lagoas.....	354	332	686	93	122	109	231
Silvestre Ferraz.....	54	51	105	28	88	93	181
Silvianopolis.....	129	105	234	96	34	29	63
Theophilo Ottoni.....	277	273	550	444	129	96	225
Tiradentes.....	83	80	163	33	28	23	51
Tremedal.....	393	269	662	106	71	73	144
Três Corações.....	522	757	1.279	74	99	89	188
Três Pontas.....	209	185	394	115	106	120	226
Turvo.....	343	163	506	131	180	130	310
Ubá.....	553	563	1.116	347	378	365	743
Uberaba.....	472	349	821	307	333	247	580
Uberabinha.....	275	423	698	99	138	114	252
Varginha.....	505	369	874	164	222	201	423
Vicosã.....	412	447	859	221	237	227	464
Virginia.....	115	99	214	49	66	58	124

ESTADO DO RIO GRANDE DO SUL

ANNO DE 1922

População do Estado recenseada pelo Governo Federal em 1920.....	2.182.713	habitantes
População do Estado recenseada pelo Governo Estadual em 1922.....	2.149.090	»
População de Porto Alegre recenseada pelo Governo Federal em 1920.....	179.263	»
População » » » » pelo Governo Estadual em 1922.....	208.950	»

Movimento demographico do Estado

1922	TOTAL	MÉDIAS DIARIAS	COEFFICIENTES EM 1.000 HABITANTES
Nascimentos.....	70.132	192'14	32'63
Casamentos.....	14.016	38'48	6'53
Obitos.....	21.821	59'78	10'15
Nascidos mortos.....	1.447	3'96	0'67

Movimento do estado civil na cidade de Porto Alegre

1922	HOMENS	MULHERES	TOTAL	MÉDIAS DIARIAS	COEFFICIENTES POR 1.000 HABITANTES
Nascimentos.....	3.012	2.680	5.692	15'59	27'24
Casamentos.....			1.422	3'89	6'81
Obitos.....	1.959	1.621	3.580	9'81	17'13
Nascidos mortos.....			433	1'19	2'07

NOTAS — Os quadros estatísticos referentes ao Estado do Rio Grande do Sul foram organizados com dados extrahidos, simultaneamente, do Relatório do Secretario de Estado dos Negocios do Interior e do Anuario Estatístico do Estado.

Não foi obedecida, na publicação dos dados do Rio Grande do Sul, a ordem geographica dos Estados, por só terem sido recebidas as informações referentes a esse Estado quando o presente annuario estava todo impresso.

ESTADO DO RIO GRANDE DO SUL

Nascimentos por sexo e municipios do Estado, em 1922

LOCALIDADES	HOMENS	MULHERES	TOTAL	LOCALIDADES	HOMENS	MULHERES	TOTAL
Alegrete.....	472	438	910	Pinheiro Machado.....	166	116	282
Alfredo Chaves.....	607	575	1.182	Piratiny.....	215	183	403
Antonio Prado.....	213	202	415	Porto Alegre.....	3.012	2.680	5.692
Arroio Grande.....	146	135	281	Quarahy.....	199	16	367
Bagé.....	628	556	1.184	Rio Grande.....	737	70	1.440
Bento Gonçalves.....	473	453	928	Rio Pardo.....	443	377	820
Bom Jesus.....	122	106	228	Rosario.....	241	202	446
Caçapava.....	237	187	424	Santa Cruz.....	685	552	1.237
Cachoeira.....	871	795	1.666	Santa Maria.....	931	896	1.827
Cangussu.....	456	451	907	Santa Victoria.....	162	148	311
Caxias.....	782	782	1.564	Santiago do Boqueirão.....	303	278	581
Conceição do Arroio.....	312	259	571	Santo Amaro.....	132	103	235
Cruz Alta.....	581	502	1.083	Santo Angelo.....	844	716	1.560
Dom Pedrito.....	297	242	539	Santo Antonio.....	455	473	933
Dôres de Camaquã.....	193	163	363	S. Borja.....	345	31	658
Encantado.....	553	516	1.069	S. Francisco de Assis.....	221	163	389
Encruzilhada.....	492	454	946	S. Francisco de Paula.....	420	410	830
Erechim.....	762	660	1.422	S. Gabriel.....	340	345	685
Estrella.....	555	513	1.071	S. Jeronymo.....	483	423	911
Garibaldi.....	348	313	663	S. João de Camaquã.....	369	332	701
Gravatáhy.....	296	255	551	S. José do Norte.....	213	200	418
Guaporé.....	860	762	1.622	S. Leopoldo.....	795	711	1.506
Herval.....	141	136	277	S. Lourenço.....	365	374	739
Ijuhy.....	593	62	1.227	S. Luiz Gonzaga.....	705	670	1.375
Itaqui.....	203	146	349	S. Sebastião do Cahy.....	746	566	1.312
Jaguarão.....	183	192	380	S. Sepé.....	193	150	344
Jaguary.....	305	264	569	S. Vicente.....	193	201	400
Julio de Castilhos.....	726	703	1.429	Soledade.....	729	713	1.447
Lageado.....	1.028	1.006	2.034	Taquara.....	796	654	1.450
Lagôa Vermelha.....	743	683	1.431	Taquary.....	578	536	1.114
Lavras.....	181	155	336	Torres.....	147	157	304
Livramento.....	566	426	992	Triunpho.....	117	110	227
Montenegro.....	503	833	1.736	Uruguayana.....	511	433	944
Palmeira.....	663	516	1.184	Vaccaria.....	495	423	918
Passo Fundo.....	1.442	1.357	2.799	Venancio Ayres.....			
Pelotas.....	1.247	1.247	2.534	Viamão.....	248	209	457

Total por sexo	Homens.....	36.757
	Mulheres.....	33.375
Total geral do Estado.....		70.132

NOTA — Não foi possível obter dados referentes ao município de Venancio Ayres.

Mortandade por causas, edades e sexo,

NUMERO DE ORDEM	CAUSAS DE MORTE ----- Nomenclatura abreviada	0 A 1 ANNO		1 A 2 ANNOS		2 A 3 ANNOS		3 A 4 ANNOS		4 A 5 ANNOS		5 A 10 ANNOS		10 A 15 ANNOS	
		H	M	H	M	H	M	H	M	H	M	H	M	H	M
		1	Febre amarella.....												
2	Peste.....							1		1		4	2	2	4
3	Variola.....														
4	Sarampo.....	4	1	3	1			1	1	1					1
5	Escarlatina.....							1					1		
6	Coqueluche.....		2	4				1				1			
7	Diphtheria e crup.....	4	4	1	3	2	5	2	5	2	1	1	3		
8	Grippe.....	6	4	1						1			2	1	1
9	Febres typhoide e paratyphoides.....	1				1	1		1	1		5			7
10	Cholera asiatico.....														
11	Enterite cholericiforme.....														
12	Dysenterias.....					1	1				1				
13	Lepra.....														
14	Erysipela.....														
15	Poliomyelite aguda.....														
16	Encephalite lethargica.....								1						
17	Meningite cerebro-espinhal epidemica.....						1					1	1	1	
18	Outras doencas transmissiveis.....				1										
19	Paludismo agudo e chronico.....														
20	Tuberculose do aparelho respiratorio.....		2		3	1	1				2	4	6	5	20
21	Tuberculose meningea.....		2	2								1			1
22	Outras tuberculoses.....										1		1	1	4
23	Infeccao purulenta, septicemia (excepto a puerperal).....						1	1	1			3	2	1	
24	Raiva.....												1		
25	Syphilis.....	23	15		1		2		1						
26	Cancer e outros tumores malignos.....								1						
27	Outros tumores.....														
28	Beriberi.....														
29	Outras doencas geraes.....		1				2								1
30	Affecções do sistema nervoso.....	56	44	10	16		5	3	2		2	2	1	1	1
31	» » aparelho circulatorio.....							1				2		1	
32	» » » respiratorio.....	67	71	26	18	11	4	4	6		3	5	7	2	4
33	» » » digestivo.....	254	229	70	39	4	8	6	3	1	2	4	7		2
34	» » » urinario.....	13	5	4	6	2	1	1					3		1
35	» dos orgaos genitales.....														
36	Septicemia puerperal (febre, peritonite e phlebite puerperaes).....														
37	Outros accidentes puerperaes da gravidez e do parto.....														
38	Affecções da pelle e do tecido celular.....	2										1	1		
39	» dos ossos e dos orgaos da locomoção.....														
40	» da primeira idade e vicios de conformação.....	97	72	4	1										
41	Senilidade.....														
42	Mortes violenta (excepto suicidios).....					1		1		2		2	2	2	2
43	Suicidios.....														
44	Doencas ignoradas ou mal definidas.....	23	22	5	7	4	3	3	1	2		3	8	3	3
	Somma.....	550	475	130	96	27	37	24	22	11	12	40	47	20	52
	Total.....	1025		226		64		46		23		87		72	

na cidade de Porto Alegre, em 1922

EIDADES E SEXOS																				TOTAES		NUMERO DE ORDEM								
15 A 20 ANOS		20 A 30 ANOS		30 A 40 ANOS		40 A 50 ANOS		50 A 60 ANOS		60 A 70 ANOS		70 A 80 ANOS		80 A 90 ANOS		90 A 100 ANOS		MAIS DE 100 ANOS		EIDADE IGNORADA			POR SEXO		GERAL					
H	M	H	M	H	M	H	M	H	M	H	M	H	M	H	M	H	M	H	M	H	M		H	M		II	M			
4	1	1	2	1	1	1	1	1	1															15	12	27				
																								9	4	13				
																								2	2	5				
																								5	2	7				
																								12	21	33				
1	1	2	5	5	2	1	3	4	3	4	2	5	8	3	5									34	36	70				
8	4	19	8	8	3	5	2	2			1	1												50	30	80				
																											10			
		2		3		1	2	5		1		1	1												14	5	19			
				1																					1		1			
						1																			1		1			
																									1	1	2			
2		1				2		1																	9	2	11			
1																									1	1	2			
																												19		
33	66	127	100	62	50	51	27	26	13	12	6	4	1	1		1								329	298	627				
	1																								3	4	7			
1	1	6	4	1	6	2		1	1	2		1													15	18	33			
3	1	8	10	4	3	3	3	1	1	2	1														26	23	49			
																										1		1		
		2		4	1	1	1	2		1	2	1														34	24	58		
		1	2	3	7	13	12	10	10	10	17	11	3	11	2	4									1	53	65	118		
						1																				1		1		
																													28	
2		3	2	5	1		4	1	3	5	5	2	1													18	20	38		
3	1	5	5	7	1	10	5	10	8	11	8	6	1		2											124	102	226		
3		11	12	25	5	23	14	44	23	39	25	30	20	4	6	1										184	107	291		
5	2	4	7	9	4	6	1	8	4	9	6	4	5	2	4											163	146	309		
1	3	13	6	18	6	12	9	17	7	14	5	4	4													420	330	750		
1	2	9	10	6	13	10	14	12	23	13	11	13	6	1	2											85	99	184		
			1			2				2																2	3	5		
																													17	
	3		7		6		1																				7	7		
			6		1																						5	5	10	
		1				1					3		1														1	1	2	
																													101	
																													73	
																													35	
3	1	12	3	12		2	2	5		2		2	6	14	16	13	12	4	4	2	2					51	40	75		
1	3	4	4	5	2	3		2					1		1												17	10	61	
7	8	14	5	31	12	21	16	12	10	7	7	2	1														139	103	242	
																														44
79	99	246	200	213	130	170	118	164	107	143	99	96	77	28	35	6	5	2	3	10	7	1.959	1.621	3.580						
178		446		343		288		271		242		173		63		11		5		17				3.580						

Mortandade por causas, estado civil e sexo, na cidade de Porto Alegre, em 1922

NUMERO DE ORDEM	CAUSAS DE MORTE Nomenclatura abreviada	ESTADO CIVIL								TOTAES		GERAL	
		SOLTEIROS		CASADOS		VIUVOS		IGNORADO		POR SEXOS			
		H	M	H	M	H	M	H	M	H	M		
1	Febre amarella.....												
2	Peste.....	13	9	1	3	1				15	12	27	
3	Variola.....												
4	Sarampo.....	9	4							9	4	13	
5	Escarlatina.....		2								2	2	
6	Coqueluche.....	5	2							5	2	7	
7	Diphtheria e crup.....	12	21							12	21	33	
8	Grippe.....	20	17	7	5	7	13	1		34	36	70	
9	Febres typhoide e paratyphoides.....	35	19	14	8	1	3			50	30	80	
10	Cholera asiatico.....												
11	Enterite cholericiforme.....												
12	Dysenterias.....	6	3	5	2	3				14	5	19	
13	Lepra.....			1						1		1	
14	Erysipela.....			1						1		1	
15	Poliomyelite aguda.....												
16	Encephalite lethargica.....		1	1						1	1	2	
17	Meningite cerebro-espinhal epidemica.....	8	2					1		9	2	11	
18	Outras doencas transmissiveis.....	1	1							1	1	2	
19	Paludismo agudo e chronico.....												
20	Tuberculose do aparelho respiratorio.....	227	187	90	82	10	28	2	1	329	298	627	
21	Tuberculose meningea.....	3	4							3	4	7	
22	Outras tuberculoses.....	8	14	5	3	2	1			15	18	33	
23	Infeccao purulenta, septicemia (excepto a puerperal).....	16	14	8	8	1	1	1		26	23	49	
24	Raiva.....	1								1		1	
25	Syphilis.....	28	20	4	1	2	3			34	24	58	
26	Cancer e outros tumores malignos.....	12	13	36	26	5	25		1	53	65	118	
27	Outros tumores.....			1						1		1	
28	Beriberi.....												
29	Outras doencas geraes.....	7	7	7	9	3	4	1		18	20	38	
30	Affecções do systema nervoso.....	85	80	28	10	7	12			124	102	226	
31	» » aparelho circulatorio.....	76	21	88	29	20	57			184	107	291	
32	» » » respiratorio.....	137	123	23	10	3	13			163	146	309	
33	» » » digestivo.....	376	301	30	19	7	9	7	1	420	330	750	
34	» » » urinario.....	44	42	32	29	9	28			85	99	184	
35	» dos orgaos genitacs.....	1	1	1			2			2	3	5	
36	Septicemia puerperal (febre, peritonite e phlebite puerperaes).....		5		12						17	17	
37	Outros accidentes puerperaes da gravidez e do parto.....				7						7	7	
38	Affecções da pelle e do tecido cellular.....	3	1	2	1		3			5	5	10	
39	» dos ossos e dos orgaos da locomoção.....			1	1					1	1	2	
40	» da primeira idade e vicios de conformação.....	101	73							101	73	174	
41	Senilidade.....	11	7	10	1	14	32			35	40	75	
42	Mortes violentas (excepto suicidios).....	29	5	17	5	3		2		51	10	61	
43	Suicidios.....	10	6	5	2	1	1	1	1	17	10	27	
44	Doencas ignoradas ou mal definidas.....	96	65	33	23	7	15	3	1	139	103	242	
	Somma.....	1384	1070	451	296	106	249	18	6	1959	1.621	3.580	
	Total.....	2.454		747		355		24		3.580			

Mortandade por causas, côres e sexo, na cidade de Porto Alegre, em 1922

NUMERO DE ORDEM	CAUSAS DE MORTE — Nomenclatura abreviada	CÔR										TOTAES		GERAL			
		BRANCA		PARDA		PRETA		AMARELLA		IGNORADA		POR SEXOS					
		H	M	H	M	H	M	H	M	H	M	H	M				
1	Febre amarella.....																
2	Peste.....	10	8	4	4	1								15	12	27	
3	Variola.....																
4	Sarampo.....	7	3	2	1									9	4	13	
5	Escarlatina.....	2	2												2	2	
6	Coqueluche.....	5	2											5	2	7	
7	Diphtheria e crup.....	8	19	4	1		1							12	21	33	
8	Grippe.....	28	26	3	7	3	3							34	36	70	
9	Febres typhoide e paratyphoides.....	38	21	7	6	5	3							50	30	80	
10	Cholera asiatico.....																
11	Enterite choleiforme.....																
12	Dysenterias.....	11	3	1	1	2	1							14	5	19	
13	Lepra.....	1												1		1	
14	Erysipela.....	1												1		1	
15	Poliomyelite aguda.....																
16	Encephalite lethargica.....	1	1											1	1	2	
17	Meningite cerebro-espinhal epidemica.....	5	2			4								9	2	11	
18	Outras doenças transmissiveis.....	1	1											1	1	2	
19	Paludismo agudo e chronico.....																
20	Tuberculose do aparelho respiratorio.....	180	166	104	83	45	49							329	29	627	
21	Tuberculose meningea.....	2	4	1										3	4	7	
22	Outras tuberculoses.....	9	10	3	6	3	2							15	18	33	
23	Infeção purulenta, septicemia (excepto a puerperal).....	17	15	4	7	5	1							26	24	49	
24	Raiva.....	1												1		1	
25	Syphilis.....	25	17	7	4	2	3							34	24	58	
26	Cancer e outros tumôres malignos.....	45	49	4	11	4	5							53	65	118	
27	Outros tumôres.....	1												1		1	
28	Beriberi.....																
29	Outras doenças geraes.....	16	18		1	2	1							18	20	38	
30	Affecções do systema nervoso.....	102	75	18	24	4	3							124	102	226	
31	» » aparelho circulatorio.....	122	75	43	19	19	13							184	107	291	
32	» » » respiratorio.....	109	101	35	39	19	6							163	146	309	
33	» » » digestivo.....	314	244	81	69	25	17							420	330	750	
34	» » » urinario.....	64	54	15	30	6	15							88	99	184	
35	» dos orgãos genitaeas.....	1	1	1	2									2	3	5	
36	Septicemia puerperal (febre, peritonite e phlebite puerperaes).....		15		1		1								17	17	
37	Outros accidentes puerperaes da gravidez e do parto.....		6		1										7	7	
38	Affecções da pelle e do tecido ceilular.....	5	2		3									5	5	10	
39	» dos ossos e dos orgãos da locomoção.....	1			1									1	1	2	
40	» da primeira idade e vicios de conformação.....	70	58	23	9	8	6							101	73	174	
41	Senilidade.....	24	27	5	6	6	7							35	40	75	
42	Mortes violentas (excepto suicidios).....	35	6	12	4	4								51	10	61	
43	Suicidios.....	13	8	3	1	1	1							17	10	27	
44	Doenças ignoradas ou mal definidas.....	83	51	38	37	18	15							139	103	242	
	Somma.....	1355	1090	418	378	186	153							1.959	1.621	3.580	
	Total.....	2.445		796		339								3.580			

Mortandade por causas, nacionalidade e sexo,

NUMERO DE ORDEM	CAUSAS DE MORTE ----- Nomenclatura abreviada	BRASILEIRA		ITALIANA	
		H	M	H	M
		1	Febre amarella.....		
2	Peste.....	14	11	1	
3	Variola.....				
4	Sarampo.....	9	4		
5	Escarlatina.....		2		
6	Coqueluche.....	5	2		
7	Diphtheria e crup.....	12	21		
8	Grippe.....	31	31	1	2
9	Febres typhoide e paratyphoides.....	44	27	2	1
10	Cholera asiatico.....				
11	Enterite cholericforme.....				
12	Dysenterias.....	12	5		
13	Lepra.....	1			
14	Erysipela.....	1			
15	Poliomyelite aguda.....				
16	Encephalite lethargica.....		1	1	
17	Meningite cerebro-espinhal epidemica.....	9	2		
18	Outras doencas transmissiveis.....	1	1		
19	Paludismo agudo e chronico.....				
20	Tuberculose do aparelho respiratorio.....	301	283	3	4
21	Tuberculose meningea.....	3	3		
22	Outras tuberculoses.....	12	17	1	
23	Infeccao purulenta, septicemia (excepto a puerperal).....	22	23	2	
24	Raiva.....	1			
25	Syphilis.....	32	23	1	
26	Cancer e outros tumores malignos.....	38	54	8	1
27	Outros tumores.....	1			
28	Beriberi.....				
29	Outras doencas geraes.....	10	14	3	4
30	Affecções do systema nervoso.....	116	91	4	5
31	> > aparelho circulatorio.....	138	83	16	9
32	> > > respiratorio.....	151	143	2	1
33	> > > digestivo.....	401	324	8	3
34	> > > urinario.....	68	91	2	6
35	> dos orgaos genitales.....	1	2		
36	Septicemia puerperal (febre, peritonite e phlebite puerperales).....		13		
37	Outros accidentes puerperales da gravidez e do parto.....		7		
38	Affecções da pelle e do tecido cellular.....	5	4		
39	> dos ossos e dos orgaos da locomoção.....		1	1	
40	> da primeira idade e vicios de conformação.....	101	73		
41	Senilidade.....	21	31	6	2
42	Mortes violentas (excepto suicidios).....	42	9	3	
43	Suicidios.....	10	9	2	
44	Doencas ignoradas ou mal definidas.....	123	99	5	1
	Somma.....	1.736	1.504	72	39
	Total.....	3.240		111	

na cidade de Porto Alegre, em 1922

NACIONALIDADE										TOTAES		NUMERO DE ORDEM	
ALLEMÁ		PORTUGUESA		HESPAÑHOLA		OUTRAS		IGNORADA		POR SEXO			GERAL
H	M	H	M	H	M	H	M	H	M	H	M		
							1			15	12	27	1
										9	4	13	2
											2	2	3
										5	2	7	4
										12	21	33	5
	2	1				1	1			34	36	70	6
2	1	2					1			50	30	80	7
													8
		1				1							9
													10
										14	5	19	11
										1		1	12
										1		1	13
											1	1	14
										1	1	2	15
										9	2	11	16
										1	1	2	17
													18
4	3	9	3	3	1	9	4			329	298	627	19
							1			3	4	7	20
		1				1	1			15	18	33	21
1				1						26	23	49	22
										1		1	23
	1					1				34	24	58	24
2	5	2	2	1		2	3			53	65	118	25
										1		1	26
													27
													28
1		1		1		2	2			18	20	38	29
2	1			1	2	1	3			124	102	226	30
8	3	10	2	4	2	8	8			184	107	291	31
1	1	5		1		3	1			163	146	309	32
	3	5		2		4				420	330	750	33
2	1	4		2		7	1			85	99	184	34
		1					1			2	3	5	35
			2				2				17	17	36
											7	7	37
	1									5	5	10	38
										1	1	2	39
										101	73	174	40
4	4	3	1			1	2			35	40	75	41
		1		1	1	4				51	10	61	42
2				1		2	1			17	10	27	43
1	1	4		1		5	2			139	103	242	44
30	27	50	10	19	6	52	35			1.959	1.621	3.580	
57		60		25		87				3.580			

Mortandade por causas e sexo, na cidade de Porto

NUMERO DE ORDEM	CAUSAS DE MORTE Nomenclatura abreviada	DOMICILIOS		SANTA CASA		HOSPICIO	
		H	M	H	M	H	M
		1	Febre amarella.....				
2	Peste.....	10	8				
3	Variola.....						
4	Sarampo.....	9	4				
5	Escarlatina.....		2				
6	Coqueluche.....	5	2				
7	Diphtheria e crup.....	12	21				
8	Grippe.....	23	22	6	7	4	6
9	Febres typhoide e paratyphoides.....	27	22	18	8	1	
10	Cholera asiatico.....						
11	Entertie cholericforme.....						
12	Dysenterias.....	8	4	2	1	3	
13	Lepra.....	1					
14	Erysipela.....			1			
15	Poliomyelite aguda.....						
16	Encephalite lethargica.....	1	1				
17	Meningite cerebro-espinhal epidemica.....	2		1			
18	Outras doencas transmissiveis.....		1				
19	Paludismo agudo e chronico.....						
20	Tuberculose do aparelho respiratorio.....	174	180	128	96	6	21
21	Tuberculose meningea.....	3	3		1		
22	Outras tuberculoses.....	6	11	8	5		2
23	Infeccao purulenta, septicemia (excepto a puerperal).....	10	14	10	8		
24	Raiva.....	1					
25	Syphilis.....	27	20	4	2	2	1
26	Cancer e outros tumores malignos.....	29	42	19	20		1
27	Outros tumores.....	1					
28	Beriberi.....						
29	Outras doencas geraes.....	7	13	8	6	1	
30	Affecoes do systema nervoso.....	102	93	8	3	11	3
31	» » aparelho circulatorio.....	105	79	60	24	10	4
32	» » » respiratorio.....	148	134	9	11	3	
33	» » » digestivo.....	370	298	15	20	28	12
34	» » » urinario.....	51	73	19	17	6	7
35	» dos orgaos genitales.....	1	1		2		
36	Septicemia puerperal (febre, peritonite e phlebite puerperales).....		10		7		
37	Outros accidentes puerperales da gravidez e do parto.....		4		3		
38	Affecoes da pelle e do tecido celular.....	2	1	3	4		
39	» dos ossos e dos orgaos da locomoção.....			1	1		
40	» da primeira idade e vicios de conformação.....	98	70	3	3		
41	Sensibilidade.....	22	33	12	7		
42	Mortos violentas (excepto suicidios).....	12	2	9	6	1	
43	Suicidios.....	6	7		2		
44	Doencas ignoradas ou mal definidas.....	125	98	10	5		
	Somma.....	1.398	1.273	354	269	76	57
	Total.....	2.671		623		133	

Alegre, em 1922, e locais onde ocorreram os obitos

LOCAES ONDE SE DERAM OS OBITOS														TOTAES			NUMERO DE ORDEM
CASA DE SAUDE E BENEFICENCIA PORTUGUESA		ASYLOS		HOSPITAES MILITARES		CASA DE CORRECCAO		VIAS PUBLICAS		RIOS (TORRENTES)		ISOLAMENTO		POR SEXO		GERAL	
H	M	H	M	H	M	H	M	H	M	H	M	H	M	H	M		
																	1
												5	4	15	12	27	2
														9	4	13	3
															2	2	4
														5	2	7	5
														12	21	33	6
			1	1										34	36	70	7
2				2										50	30	80	8
																	9
																	10
							1							14	5	19	11
														1		1	12
														1		1	13
																	14
														1	1	2	15
													6	2	9	2	16
				1										1	1	11	17
																2	18
																	19
4	1			10		7								329	298	627	20
														3	4	7	21
1														15	18	33	22
4			1	2										26	23	49	23
														1		1	24
1	1													34	24	58	25
5	2													53	65	118	26
														1		1	27
																	28
	1			2										18	20	38	29
1			3	1		1								124	102	226	30
3				4		2								184	107	291	31
2			1	1										163	146	309	32
6				1										420	330	750	33
4	2	1		2		2								85	99	184	34
1														2	3	5	35
															17	17	36
															7	7	37
														5	5	10	38
														1	1	2	39
			1											101	73	174	40
														35	40	75	41
								16	2	13				51	10	61	42
2						1		3		5	1			17	10	27	43
			1			2		1						139	103	242	44
-36	7	4	6	26		16		20	2	18	1	11	6	1.959	1.621	3.580	
43		10		26		16		22		19		17		3.580			

ESTADO DO RIO GRANDE DO SUL

Obitos por causas, nascidos mortos, nascidos vivos e casamentos, em municipios do Estado, em 1922

NUMERO DE ORDEM	CAUSAS DE MORTE Nomenclatura abreviada	MUNICIPIOS																			
		ALEGRETE	ALFREDO CHAVES	ANTONIO PRADO	ARROIO GRANDE	BAGÉ	BENTO GONÇALVES	BOM JESUS	CAÇAPAVA	CACHOEIRA	CANGUSSU										
1	Febre amarella.....																				
2	Peste.....																				12
3	Variola.....	1																			
4	Sarampo.....						1														
5	Escarlatina.....																				
6	Coqueluche.....		2				3													2	
7	Diphtheria e erup.....	2	3																	2	8
8	Grippe.....	3			5		19													11	3
9	Febres typhoide e paratyphoide.....	19		1	3		12													8	2
10	Cholera asiatico.....																				
11	Enterite cholericforme.....																				
12	Dysenterias.....						6													1	
13	Lepra.....																			1	
14	Erysipela.....																				
15	Poliomyelite aguda.....																				
16	Encephalite lethargica.....																				
17	Meningite cerebro-espinhal epidemica.....																				
18	Outras doenças transmissiveis.....	2					12														
19	Paludismo agudo e chronico.....																				
20	Tuberculose do apparelo respiratorio.....	65	2	1	6	137	5	1	5	32	19										
21	Tuberculose meningéa (*).....																				
22	Outras tuberculoses (*).....																				
23	Infeção purulenta, septicemia (excepto a puerperal).....	10	1			8				6											
24	Raiva.....								1												
25	Syphilis.....	14	1		2	2														7	1
26	Cancer e outros tumôres malignos.....	14		3	4	11	1			1	13	3									
27	Outros tumôres.....	1																		1	
28	Beriberi.....																				
29	Outras doenças geraes.....	5				7	2			6	5										
30	Affecções do systema nervoso.....	19	2		3	70	10			1	16	4									
31	» » apparelo circulatorio.....	45	3		7	63	3	1		1	31	15									
32	» » » respiratorio.....	23	3	3	5	88	11			2	24	12									
33	» » » digestivo.....	51	6		16	187	16	1		2	60	19									
34	» » » urinario.....	8	2		3	19	2				17	6									
35	» » los órgãos genitales (*).....																				
36	Septicemia puerperal (febre, peritonite e phlebitis puerperaes).....																				
37	Outros accidentes puerp. da gravidez e do parto (**). ..	6	3			6				1	4	1									
38	Affecções da pelle e do tecido cellular.....	1				1					1										
39	» dos ossos e dos órgãos da locomoção.....		1	1					1												
40	» da primeira idade e vicios de conformação.....	7				4				1	41										
41	Debilidade geral (***).....	18	53	10	16	32	32	5	20	47	30										
42	Mortes violentas.....	27	4		4	39	10	2	1	22	14										
43	Suicidios (*).....																				
44	Doenças ignoradas ou mal definidas.....	135	135	36	47	230	107	21	72	192	221										
	Obitos (somma).....	476	221	55	121	960	204	31	107	557	363										
	Nascidos mortos.....	49	1	6	7	55	26		1	34	6										
	Nascidos vivos.....	910	1.182	415	281	1.184	928	228	424	1.666	907										
	Casamentos.....	161	197	64	56	294	168	51	126	385	218										

(*) Incluídos os obitos na rubrica anterior, excepto com relação a capital do Estado.

(**) Inclusive os obitos da rubrica anterior.

(***) Rubrica adoptada pela estatistica demographo-sanitaria da Directoria de Hygiene do Estado.

ESTADO DO RIO GRANDE DO SUL

Obitos por causas, nascidos mortos, nascidos vivos e casamentos, em municipios do Estado, em 1922

(Continuação)

NUMERO DE ORDEM	CAUSAS DE MORTE — Nomenclatura abreviada	MUNICIPIOS								
		CAXIAS	CONCEIÇÃO DO ARRDI	CRUZ ALTA	DDM PEDRITD	DÓRES DE CAMAQUAM	ENCANTADO	ENCRUZILHADA	ERECHIM	ESTRELLA
1	Febre amarella.....									
2	Peste.....			1						
3	Variola.....			4	3					
4	Sarampo.....									
5	Escarlatina.....									
6	Coqueluche.....	1						1		1
7	Diphtheria e crup.....	5		3	1	2	5	4		10
8	Grippe.....			7	1	5	3		1	6
9	Febres typhoide e paratyphoides.....	4		19	8		3		4	1
10	Cholera asiatico.....									
11	Enterite cholericiforme.....			4						
12	Dysenterias.....			6		1		2		1
13	Lepra.....									
14	Erysipela.....									
15	Poliomyelite aguda.....									
16	Encephalite lethargica.....									
17	Meningite cerebro-espinhal epidemica.....									
18	Outras doenças transmissiveis.....			4	4			1		
19	Paludismo agudo e chronico.....									
20	Tuberculose do aparelho respiratorio.....	8		22	32	11	1	5		4
21	Tuberculose meningéa. (*).....									
22	Outras tuberculoses (*)......									
23	Infeção purulenta, septicemia (excepto a puerperal).....	3		7	5		1	2		3
24	Raiva.....									
25	Syphilis.....			1	3	1		3		
26	Cancer e outros tumôres malignos.....	6		11	8		2	2	1	4
27	Outros tumôres.....			1						
28	Beriberi.....									
29	Outras doenças geraes.....	4		2	1	1	4	2		1
30	Affecções do systema nervoso.....	16		20	28	1	2	4	1	10
31	» » aparelho circulatorio.....	32	1	23	20	2	1	7	1	7
32	» » » respiratorio.....	31	1	27	27		3	9	3	16
33	» » » digestivo.....	32	1	38	39	12	3	11	7	22
34	» » » urinario.....			8	11		3	4		2
35	» dos orgãos genitais (*)......									
36	Septicemia puerperal (febre, peritonite e phlebite puerperaes).....									
37	Outros accidentes puerperaes da gravidez e do parto (**)......	1		5	3		2	2		1
38	Affecções da pelle e do tecido cellular.....									
39	» dos ossos e dos orgãos da locomoção.....									
40	» da primeira idade e vicios de conformação.....	2		14	2					
41	Debilidade geral (***).....	9	4	15	15	9	13	26	2	24
42	Mortes violentas.....	13	3	25	5	4	4	10	3	11
43	Suicidios (*)......									
44	Doenças ignoradas ou mal definidas.....	185	32	113	74	39	130	108	37	97
	Obitos (somma).....	352	42	380	290	88	180	203	60	221
	Nascidos mortos.....	17		17	16	4	10	5		4
	Nascidos vivos.....	1.564	571	1.083	539	363	1.069	946	1.422	1.074
	Casamentos.....	314	150	341	94	104	129	134	243	201

(*) Incluídos os obitos na rubrica anterior.

(**) Inclusive os obitos da rubrica anterior.

(***) Rubrica adoptada pela Estatistica demographo sanitaria da Directoria de Hygiene do Estado.

ESTADO DO RIO GRANDE DO SUL

Obitos por causas, nascidos mortos, nascidos vivos e casamentos, em municipios do Estado, em 1922

(Continuação)

NUMERO DE ORDEM	CAUSAS DE MORTE Nomenclatura abreviada	MUNICIPIOS								
		GARIBALDI	GRAVATAHY	GUAPORÉ	HERVAL	IJUHY	ITAQUY	JAGUARÃO	JAGUARY	JULIO DE CASTILHOS
1	Febre amarella.....									
2	Peste.....		1							
3	Variola.....	1		2			1			2
4	Sarampo.....					1		1		
5	Escarlatina.....									
6	Coqueluche.....	3		5					1	
7	Diphtheria e crup.....		9	4		2	3	4		
8	Grippe.....	5	2	4	3		7	9	1	5
9	Febres typhoide e paratyphoides.....	4	4	7		3	5	3		1
10	Cholera asiatico.....									
11	Enterite cholericforme.....							3		
12	Dysenterias.....					3			1	
13	Leprosia.....							1		
14	Erysipela.....									
15	Poliomyelite aguda.....									
16	Encephalite lethargica.....									
17	Meningite cerebro-espinhal epidemica.....									
18	Outras doencas transmissiveis.....			5			2	2		1
19	Paludismo agudo e chronico.....									
20	Tuberculose do apparelho respiratorio.....	4	13	4	11	11	26	46	3	10
21	Tuberculose meningea (*).									
22	Outras tuberculoses (*).									
23	Infeccao purulenta, septicemia (excepto a puerperal).....							3	2	
24	Raiva.....									
25	Syphilis.....				1		1	5	1	
26	Cancer e outros tumores malignos.....	2	1	4	2	2	4	18	2	2
27	Outros tumores.....	1		1						
28	Beriberi.....									
29	Outras doencas geraes.....	7	16	4	1	2	2	6		3
30	Affecções do systema nervoso.....	8	10	10	6	3	8	16	8	3
31	» » apparelho circulatorio.....	4	3	9	11	5	11	25	6	9
32	» » » respiratorio.....	14	9	14	7	5	4	23	4	7
33	» » » digestivo.....	10	11	9	15	4	5	49	6	10
34	» » » urinario.....	1	3	1		3	3	9	1	2
35	» dos orgaos genitais (*).									
36	Septicemia puerperal (febre, peritonite e phlebite puerperaes).....									
37	Outros accidentes puerperaes da gravidez e do parto (**).	2	4	3		1	2		1	2
38	Affecções da pelle e do tecido cellular.....			2		1	1			
39	» dos ossos e dos orgaos da locomoção.....									
40	» da primeira idade e vicios de conformação.....	1				1	2	9	13	21
41	Debilidade geral (***).....	13	7	43	5	23	12	7	13	25
42	Mortes violentas.....	9	7	12	8	7	12	9	12	10
43	Suicidios (*).									
44	Doencas ignoradas ou mal definidas.....	43	75	112	8	161	85	24	74	120
	Obitos (somma).....	132	175	255	78	238	196	273	149	233
	Nascidos mortos.....	1	2	6	1	10	15	21	4	6
	Nascidos vivos.....	663	551	1.622	277	1.227	340	380	560	1.429
	Casamentos.....	142	132	274	30	243	61	78	120	169

(*) Incluídos os obitos na rubrica anterior.

(**) Inclusive os obitos da rubrica anterior.

(***) Rubrica adoptada pela Estatistica demographo sanitaria da Directoria de Hygiene do Estado.

ESTADO DO RIO GRANDE DO SUL

Obitos por causas, nascidos mortos, nascidos vivos e casamentos, em municipios do Estado, em 1922

(Continuação)

NUMERO DE ORDEM	CAUSAS DE MORTE Nomenclatura abreviada	MUNICIPIOS								
		LAGEADO	LAGOA VERMELHA	LAVRAS	LIVRAMENTO	MONTENEGRO	PALMEIRA	PASSO FUNDO	PELOTAS	PINHEIRO MACHADO
1	Febre amarella.....									
2	Peste.....								7	
3	Variola.....		2		2			1		
4	Sarampo.....									
5	Escarlatina.....									
6	Coqueluche.....		1			3		1	2	
7	Diphtheria e crup.....		4		3	8		11	20	1
8	Grippe.....	2	4	1	1	19	2	9	26	
9	Febres typhoide e paratyphoides.....	1	8		5	6	1	9	33	
10	Cholera asiatico.....									
11	Enterite choleriforme.....					1			7	1
12	Dysenterias.....							1	16	
13	Lepra.....									
14	Erysipela.....								1	
15	Poliomyelite aguda.....									
16	Encephalite lethargica.....									
17	Meningite cerebro-espinhal epidemica.....									
18	Outras doencas transmissiveis.....				5			4	2	
19	Paludismo agudo e chronico.....									
20	Tuberculose do aparelho respiratorio.....		6	4	74	9	2	8	296	5
21	Tuberculose meningea (*).									
22	Outras tuberculoses (*).									
23	Infeccao purulenta, septicemia (excepto a puerperal).				6	1	1		11	
24	Raiva.....									
25	Syphilis.....			1		1		4	31	
26	Cancer e outros tumores malignos.....		1		10	6	1	4	51	5
27	Outros tumores.....			1				1	3	
28	Beriberi.....									
29	Outras doencas geraes.....	1	1		1	13		2	21	1
30	Affecções do systema nervoso.....	3	3	3	30	9	1	5	94	3
31	» » aparelho circulatorio.....	2	6	2	40	12	3	15	172	6
32	» » » respiratorio.....	3	7	4	24	9	2	27	127	5
33	» » » digestivo.....	3	2	3	75	28	4	16	391	6
34	» » » urinario.....	3			14	6		2	58	4
35	» dos orgaos genitais (*).									
36	Septicemia puerperal (febre, peritonite e phlebite puerperaes).....									
37	Outros accidentes puerperaes da gravidez e do parto (**).	1	6		3	3		9	9	1
38	Affecções da pelle e do tecido cellular.....							2	1	
39	» dos ossos e dos orgaos da locomoção.....				1					
40	» da primeira idade e vicios de conformação.....	24	2	1	25	45	5	18	74	3
41	Debilidade geral (***).....	27	27	5	25	28	17	24	46	4
42	Mortes violentas.....	7	6	1	23	15	13	17	49	7
43	Suicidios (*).									
44	Doencas ignoradas ou mal definidas.....	200	133	37	142	111	76	188	215	38
	Obitos (somma).....	277	219	63	509	333	128	378	1.763	90
	Nascidos mortos.....	17	6	7	51	17	4	6	172	4
	Nascidos vivos.....	2.034	1.431	336	992	1.736	1.184	2.799	2.534	282
	Casamentos.....	235	283	36	149	340	273	410	632	49

(*) Incluídos os obitos na rubrica anterior.

(**) Inclusive os obitos da rubrica anterior.

(***) Rubrica adoptada pela Estatística demographo sanitaria da Directoria de Hygiene do Estado.

ESTADO DO RIO GRANDE DO SUL

Obitos por causas, nascidos mortos, nascidos vivos e casamentos, em municipios do Estado, em 1922

(Continuação)

NUMERO DE ORDEM	CAUSAS DE MORTE — Nomenclatura abreviada	MUNICIPIOS								
		PIRATINY	PORTO ALEGRE	GUARAHY	RIO GRANDE	RIO PARDO	ROSARIO	SANTA CRUZ (****)	SANTA MARIA	SANTA VICTORIA
1	Febre amarella.....									
2	Peste.....		27					11		
3	Variola.....							1		
4	Sarampo.....		13		1			2		
5	Escarlatina.....		2				1	1		
6	Coqueluche.....		7		1	3	1			
7	Diphtheria e crup.....	1	33		1	3	2	4	4	
8	Grippe.....	2	70		7	8	2	12	3	
9	Febres typhoide e paratyphoides.....	3	80	2	8	1	2	2	15	
10	Cholera asiatico.....									
11	Enterite choleriforme.....				2	1		2		
12	Dysenterias.....		19		10			9		
13	Lepra.....		1		1					
14	Erysipela.....	1	1							
15	Poliomyelite aguda.....									
16	Encephalite lethargica.....		2							
17	Meningite cerebro-espinhal epidemica.....		11							
18	Outras doencas transmissiveis.....		2	1		2		1		
19	Paludismo agudo e chronico.....									
20	Tuberculose do apparelho respiratorio.....	5	627	18	209	16	18	5	112	21
21	Tuberculose meningea (*).....		7							
22	Outras tuberculoses (*).....		33							
23	Infeccao purulenta, septicemia (excepto a puerperal).....	1	49		4	1		5		
24	Raiva.....		1							
25	Syphilis.....		58	4	8			8	1	
26	Cancer e outros tumores malignos.....	3	118	2	25	3		4	21	6
27	Outros tumores.....		1		2			1		
28	Beriberi.....									
29	Outras doencas geraes.....		38	1	43	5		4	4	
30	Affecoes do systema nervoso.....	3	226	7	63	12	6	9	30	10
31	» » apparelho circulatorio.....	3	291	11	87	14	16	3	52	12
32	» » » respiratorio.....	2	309	4	74	7	8	5	56	11
33	» » » digestivo.....	7	750	36	318	8	16	12	93	16
34	» » » urinario.....		184	4	28	3	1	6	12	5
35	» dos orgaos genitales (*).....		5							
36	Septicemia puerperal (febre, peritonite e phlebite puerperaes).....		17							
37	Outros accidentes puerperaes da gravidez e do parto (**)...		7	4	7	2	1	2	8	2
38	Affecoes da pelle e do tecido cellular.....		10		2					
39	» dos ossos e dos orgaos da locomocao.....		2						1	
40	» da primeira idade e vicios de conformacao.....	4	174	19	29	6	5	14	85	14
41	Debilidade geral (***),.....	18	(a) 75	4	21	12	11	23	68	11
42	Mortes violentas.....	3	61	6	31	11	8	8	31	4
43	Suicidios (*).....		27							
44	Doencas ignoradas ou mal definidas.....	66	242	76	144	51	68	90	365	30
	Obitos (somma).....	122	3.580	199	1.126	169	164	198	1.001	150
	Nascidos mortos.....	3	433	19	124		1	11	61	15
	Nascidos vivos.....	403	5.692	367	1.440	820	440	1.237	1.827	311
	Casamentos.....	77	1.422	35	409	235	109	251	363	81

(*) Incluídos os obitos na rubrica anterior, excepto com relação á capital do Estado.

(**) Inclusive os obitos da rubrica anterior, excepto com relação á capital do Estado.

(***). Rubrica adoptada pela Estatistica demographo sanitaria da Directoria de Hygiene do Estado.

(****) Falta de mappa de algum districto rural.

(a) Esses obitos são todos de senilidade.

ESTADO DO RIO GRANDE DO SUL

Obitos por causas, nascidos mortos, nascidos vivos e casamentos, em municipios do Estado, em 1922

(Continuação)

NUMERO DE ORDEM	CAUSAS DE MORTE — Nomenclatura abreviada	MUNICIPIOS								
		SANTIAGO DO BOQUEIRÃO	SANTO AMARO	SANTO ANGELO	SANTO ANTONIO DA PA- TRULHA	SÃO BORJA	SÃO FRANCISCO DE ASSIS	SÃO FRANCISCO DE PAULA	SÃO GABRIEL	SÃO JERONIMO
1	Febre amarella.....									
2	Peste.....									
3	Variola.....	2							1	
4	Sarampo.....									
5	Escarlatina.....									
6	Coqueluche.....			1					2	
7	Diphtheria e crup.....	2	1			3	3	3	2	1
8	Grippe.....	1	1	1	2	2	3			2
9	Febres typhoide e paratyphoides.....	2	1	2	2		1	3	34	2
10	Cholera asiatico.....									
11	Enterite cholericforme.....								1	1
12	Dysenterias.....	1							2	1
13	Lepra.....									
14	Erysipela.....									
15	Poliomyelite aguda.....									
16	Encephalite lethargica.....									
17	Meningite cerebro-espinhal epidemica.....									
18	Outras doenças transmissiveis.....	2							3	
19	Paludismo agudo e chronico.....									
20	Tuberculose do apparelho respiratorio.....	3	1	6	2	17	6	5	57	4
21	Tuberculose meningéa (*).....									
22	Outras tuberculoses (*).....									
23	Infeção purulenta, septicemia (excepto a puerperal).....			1		3			6	
24	Raiva.....									
25	Syphilis.....	2		1					1	2
26	Cancer e outros tumôres malignos.....			1			1		8	3
27	Outros tumôres.....								1	
28	Beriberi.....									
29	Outras doenças geraes.....			1				1	1	1
30	Affecções do systema nervoso.....	1	3	3	1	9	5	7	16	9
31	» » apparelho circulatorio.....	4	3	7	2	16	9	2	32	5
32	» » » respiratorio.....	9	2	5	6	14	2	2	29	8
33	» » » digestivo.....	9	6	11		25	12	1	53	11
34	» » » urinario.....			1		7		1	13	4
35	» dos orgãos genitales (*).....									
36	Septicemia puerperal (febre, peritonite e phlebite puerperaes).....									
37	Outros accidentes puerperaes da gravidez e do parto (**). ..	1		6	5	3	2	5	3	2
38	Affecções da pelle e do tecido celluar.....				1					
39	» dos ossos e dos orgãos da locomoção.....				1				1	
40	» da primeira idade e vicos de conformação.....	5	8	11	1	4	10	2	23	20
41	Debilidade geral (***).....	11	9	31	20	34	21	14	16	26
42	Mortes violentas.....	5	5	10	2	20	6	2	20	3
43	Suicidios (*).....									
44	Doenças ignoradas ou mal definidas.....	41	22	181	65	67	47	65	99	99
	Obitos (somma).....	101	62	280	110	224	128	113	424	204
	Nascidos mortos.....	2	4	2	1	4			24	4
	Nascidos vivos.....	581	235	1.560	933	658	389	830	685	911
	Casamentos.....	110	45	335	277	84	92	141	142	153

(*) Incluídos os obitos na rubrica anterior.

(**) Inclusive os obitos da rubrica anterior.

(***) Rubrica adoptada pela Estatistica demographo sanitaria da Directoria de Hygiene do Estado.

ESTADO DO RIO GRANDE DO SUL

Obitos por causas, nascidos mortos, nascidos vivos e casamentos, em municipios do Estado, em 1922

(Continuação)

NUMERO DE ORDEM	CAUSAS DE MORTE Nomenclatura abreviada	MUNICIPIOS								
		SÃO JOÃO DE CAMAQUAM	SÃO JOSÉ DO NORTE	SÃO LEOPOLDO	SÃO LOURENÇO (****)	SÃO LUIZ GONZAGA	SÃO SEBASTIÃO DO CAHY	SÃO SEPÉ	SÃO VICENTE	SOLEDADE
1	Febre amarella.....									
2	Peste.....									
3	Variola.....									1
4	Sarampo.....									
5	Escarlatina.....									
6	Coqueluche.....				2		1	3		
7	Diphtheria e crup.....	1	14			4	6	1		7
8	Grippe.....	1	2	9	1	9	7	1		4
9	Febres typhoide e paratyphoides.....			10	1	2	10		2	
10	Cholera asiatico.....									
11	Enterite cholericforme.....				1					
12	Dysenterias.....			3	1		1			
13	Lepra.....			1						
14	Erysipela.....									
15	Poliomyelite aguda.....									
16	Encephalite lethargica.....									
17	Meningite cerebro-espinhal epidemica.....									
18	Outras doenças transmissiveis.....								1	
19	Paludismo agudo e chronico.....									
20	Tuberculose do aparelho respiratorio.....	12	6	28	8	13	3	12	4	6
21	Tuberculose meningea (*).....									
22	Outras tuberculoses (*).....									
23	Infeção purulenta, septicemia (excepto a puerperal).....	2		5				2		
24	Raiva.....									
25	Syphilis.....	1			3	1			2	
26	Cancer e outros tumôres malignos.....	1	2	8	2	1	5	3	2	1
27	Outros tumôres.....						1			
28	Beriberi.....									
29	Outras doenças geraes.....	1		7	2	1	5	1	1	1
30	Affecções do systema nervoso.....	1	2	41	8	15	16	5	7	2
31	» » aparelho circulatorio.....	10	2	31	9	10	10	7	2	1
32	» » » respiratorio.....	2	1	34	8	4	18	1		5
33	» » » digestivo.....	8	1	57	20	12	9	4	2	2
34	» » » urinario.....			13		4	1	3		
35	» dos orgãos genitae (*)......									
36	Septicemia puerperal (febre, peritonite e phlebite puerperae).....									
37	Outros accidentes puerperae da gravidez e do parto (**)......		1	8	4	7	4	1		1
38	Affecções da pelle e do tecido cellular.....									
39	» dos ossos e dos orgãos da locomoção.....			2						
40	» da primeira idade e vic. os de conformação.....	2	27	21	8	8	16	2	7	5
41	Debilidade geral (***).....	12	13	16	8	12	21	11	9	15
42	Mortes violentas.....	5	1	14	9	21	11	3	6	11
43	Suicidios (*).....									
44	Doenças ignoradas ou mal definidas.....	42	123	106	65	97	108	51	56	138
	Obitos (somma).....	100	182	428	160	221	253	111	101	200
	Nascidos mortos.....	6	4	31	2	9	8			2
	Nascidos vivos.....	701	418	1.506	739	1.375	1.312	344	400	1.447
	Casamentos.....	113	77	343	209	233	262	81	62	288

(*) Incluídos os obitos na rubrica anterior.

(**) Inclusive os obitos da rubrica anterior.

(***) Rubrica adoptada pela Estatistica demographo sanitaria da Directoria de Hygiene do Estado.

(****) Falta de mappa de algum districto rural.

ESTADO DO RIO GRANDE DO SUL

Obitos por causas, nascidos mortos, nascidos vivos e casamentos, emmunicipios do Estado, em 1922

(Continuação)

NUMERO DE ORDEM	CAUSAS DE MORTE Nomenclatura abreviada	MUNICIPIOS							TOTAL DO ESTADO
		TAQUARA	TAQUARY	TORRES	TRIUMPHO	URUGUAYANNA (****)	VACCARIA	VENANCIO AYRES	
1	Febre amarella.....					1			61
2	Peste.....								25
3	Variola.....		1						19
4	Sarampo.....								4
5	Escarlatina.....								52
6	Coqueluche.....	3				1		1	245
7	Diphtheria e trup.....	6	6	11		2	3	1	330
8	Grippe.....	1	4	1	1	3	2	4	375
9	Febres typhoide e paratyphoide.....	6	4		1	3	1	1	28
10	Cholera asiatico.....								89
11	Enterite choleriforme.....	3						1	5
12	Dysenterias.....	2				2			4
13	Lepra.....								2
14	Erysipela.....		1						11
15	Poliomyelite aguda.....								57
16	Encephalite lethargica.....								2
17	Meningite cerebro-espinhal epidemica.....								1
18	Outras doenças transmissiveis.....					1			256
19	Paludismo agudo e chronico.....								987
20	Tuberculose do aparelho respiratorio.....	16	8	4	6	49	5	6	1.317
21	Tuberculose meningea (*).....								33
22	Outras tuberculoses (*).....								153
23	Infeção purulenta, septicemia (excepto a puerperal).....	3				1			2
24	Raiva.....								187
25	Syphilis.....	4	3			3	5		441
26	Cancer e outros tumôres malignos.....	3	4	2		11	2		16
27	Outros tumôres.....								256
28	Beriberi.....							2	987
29	Outras doenças geraes.....	2	6			7			1.317
30	Affecções do systema nervoso.....	6	8	1		15	6	4	1.273
31	» » aparelho circulatorio.....	9	7	1		35	5	5	2.773
32	» » » respiratorio.....	22	8			27	4	3	502
33	» » » digestivo.....	35	12	2		39	5	11	5
34	» » » urinario.....	3	2	1	1	6	4		17
35	» dos orgãos genitaeas (*).....								186
36	Septicemia puerperal (febre, peritonite e phlebite puerperae).....								23
37	Outros accidentes puerperae da gravidez e do parto (**)...	3	1	2	3	4	3	2	15
38	Affecções da pelle e do tecido cellular.....								926
39	» dos ossos e dos orgãos da locomoção.....	2				1	1		1.370
40	» da primeira idade e vicios de conformação.....	18	17	2	1	19	9	15	790
41	Debilidade geral (***).....	13	23	7	4	27	12	11	27
42	Mortes violentas (excepto suicidios).....	8	5	1	1	23	7	3	7.002
43	Suicidios (*).....								
44	Doenças ignoradas ou mal definidas.....	99	92	64	43	103	73	71	
	Obitos (somma).....	267	212	99	61	383	147	141	21.821
	Nascidos mortos.....	2	3	1	1	52	2	8	1.447
	Nascidos vivos.....	1.450	1.114	304	227	944	918	457	70.132
	Casamentos.....	257	162	58	78	123	132	112	14.046


(*) Incluídos os obitos na rubrica anterior.

(**) Inclusive os obitos da rubrica anterior.

(***) Rubrica adoptada pela Estatística demographo sanitaria da Directoria de Hygiene do Estado.

(****) Falta de mappa de algum districto rural.

NOTA — Não foi possivel obter informações referentes ao municipio de Venancio Ayres.



ERRATA


PAGINA	COLUMNA	LINHA	EM LOGAR DE:	LEIA-SE
18	Ultima columna (total)	2ª (portuguêses)	20625	20626.
26	3ª col. 1º quadro	Penultima linha (totaes)	448	443
27	3ª col. do 1º quadro (de 20 a 25 annos)	4ª linha (de 25 a 30 annos)	1078	1048
30	Ultima col. do 2º quadro (total)	5ª linha (funcionarios publicos)	515	615
33	4ª col. do 1º quadro (Urbanas)	5ª linha (Maio)	1187	2187.
34	9ª col. do 1º quadro (Setembro)	Ultima linha (medias)	64'50	65'10
35	5ª col. do 1º quadro (quantas mulheres?)	21ª (Santa Cruz).	17'49	47'51
44	1ª e 2ª columnas (Uni-sexuaes)	Ultima linha (Coeff. em 100 partos duplos)	38.61	61.38
44	3ª col. (Bi-sexuaes)	Ultima linha (Coeff. em 100 partos duplos)	61.38	38.61
48	Ultima col. do 1º quadro (total)	Ultima linha (medias)	5'90	5'19
58	Total dos obitos	1ª linha (Hospital S. Sebastião)	1369	1370
58	Total dos obitos	Ultima linha (somma)	6.169	6170
117	3ª col. do 1º quadro (H. pardos)	8ª linha (Braz)	8	18
117	9ª col. do 1º quadro (Somma dos homens)	13ª linha (Perdizes)	171	161
188	7ª e 8ª col. (3 a 4 annos)	Ultima linha (total)	12	11
188	9ª e 10ª col. (4 a 5 annos)	Ultima linha (total)	9	10
191	2ª col. do 3º quadro (obitos)	16ª linha — 1920	1887	1187
LXXXIX	10ª col. (Prof. ignorada)	Nº. 108 (Affecções do esophago)	0	1
LXXXIX	11ª col. (Homens menores de 15 annos)	Nº. 108 (Affecções do esophago)	1	0
LXXXIX	10ª col. (Profissão ignorada)	Ultima linha (a transportar)	517	518
LXXXIX	11ª col. (Homens menores de 15 annos)	Ultima linha (a transportar)	2988	2987
XC.	10ª col. (Prof. ignorada)	1ª linha (transporte)	517	518
XC.	11ª col. (Homens menores de 15 annos)	1ª linha (transporte)	2988	2987
XC.	10ª col. (Profissão ignorada)	Ultima linha (a transportar)	631	632
XC.	11ª col. (Homens menores de 15 annos)	Ultima linha (a transportar)	3140	3139
XCI.	10ª col. (Profissão ignorada)	1ª linha (transporte)	631	632
XCI.	11ª col. (Homens menores de 15 annos)	1ª linha (transporte)	3140	3139
XCI.	10ª col. (Profissão ignorada)	Ultima linha (a transportar)	653	654
XCI.	11ª col. (Homens menores de 15 annos)	Ultima linha (a transportar)	3464	3463
XCII	10ª col. (Profissão ignorada)	1ª linha (transporte)	653	654
XCII	11ª col. (Homens menores de 15 annos)	1ª linha (transporte)	3464	3463
XCII	10ª col. (Profissão ignorada)	Ultima linha (total)	769	770
XCII	11ª col. (Homens menores de 15 annos)	Ultima linha (total)	3581	3580

PAGINA	COLUMNA	LINHA	EM	
			LOGAR DE:	LEIA-SE
CXXXVI	1ª col. (Hospital S. Sebastião)	Nº. 30 (Tuberculose do app. respiratorio)	1110	1111
CXXXVI	1ª col. (Hospital S. Sebastião)	Ultima linha (a transportar)	1283	1284
CXXXVII	Ultima col. (total)	Nº. 30 (Tuberculose do app. respiratorio)	2041	2042
CXXXVII	Ultima col. (total)	Ultima linha (a transportar)	2734	2735
CXXXVIII	1ª col. (Hospital S. Sebastião)	1ª linha (transporte)	1283	1284
CXXXVIII	1ª col. (Hospital S. Sebastião)	Ultima linha (a transportar)	1292	1293
CXXXIX	Ultima col. (total)	1ª linha (transporte)	2734	2735
CXXXIX	Ultima col. (total)	Ultima linha (a transportar)	3210	3211
CXL	1ª col. (Hospital S. Sebastião)	1ª linha (transporte)	1292	1293
CXL	1ª col. (Hospital S. Sebastião)	Ultima linha (a transportar)	1316	1317
CXLI	Ultima col. (total)	1ª linha (transporte)	3210	3211
CXLI	Ultima col. (total)	Ultima linha (a transportar)	4268	4269
CXLII	1ª col. (Hospital S. Sebastião)	1ª linha (transporte)	1316	1317
CXLII	1ª col. (Hospital S. Sebastião)	Ultima linha (a transportar)	1343	1344
CXLIII	Ultima col. (total)	1ª linha (transporte)	4268	4269
CXLIII	Ultima col. (total)	Ultima linha (a transportar)	4826	4827
CXLIV	1ª col. (Hospital S. Sebastião)	1ª linha (transporte)	1343	1344
CXLIV	1ª col. (Hospital S. Sebastião)	Ultima linha (a transportar)	1363	1364
CXLV	Ultima col. (total)	1ª linha (transporte)	4826.	4827
CXLV	Ultima col. (total)	Ultima linha (a transportar)	5555	5556
CXLVI	1ª col. (Hospital S. Sebastião)	1ª linha (transporte)	1363	1364
CXLVI	1ª col. (Hospital S. Sebastião)	Ultima linha (a transportar)	1368	1369
CXLVII	Ultima col. (total)	1ª linha (transporte)	5555	5556
CXLVII	Ultima col. (total)	Ultima linha (a transportar)	5859	5860
CXLVIII	1ª col. (Hospital S. Sebastião)	1ª linha (transporte)	1368	1369
CXLVIII	1ª col. (Hospital S. Sebastião)	Ultima linha (total)	1369	1370
CXLIX	Ultima col. (total)	1ª linha (transporte)	5859	5860
CXLIX	Ultima col. (total)	Ultima linha (total)	6169	6170

M. FAZENDA
D.A. - NRA - GB

37954

COM. INVENTARIO
PORT. 114/73



Biblioteca do Ministério da Fazenda

6.016 - 48

312.0981

A636

Brasil. Serviço Federal de Bio-Esta-

AUTOR tística

Annuario de estatistica demographo-
TITULO

sanitaria. 1922.

Este livro deve ser devolvido na última
data carimbada

