



MINISTÉRIO DA FAZENDA
INSPETORIA-GERAL DE FINANÇAS

BALANÇOS GERAIS DA UNIÃO
RELATIVOS AO EXERCÍCIO
DE
1968

APRESENTADOS AO EXCELENTÍSSIMO SENHOR MINISTRO DA FAZENDA,
PROF. ANTÔNIO DELFIM NETTO, PELO INSPETOR-GERAL DE FINANÇAS,
FERNANDO DE OLIVEIRA

Volume I

APRECIÇÃO SOBRE A GESTÃO FINANCEIRA E PATRIMONIAL DA UNIÃO EM 1968
CONTAS FINANCEIRAS E PATRIMONIAIS
BALANÇOS DE AUTARQUIAS

336.181
13.823 d

RIO DE JANEIRO
1972

SF 812 401

REPUBLICAN PARTY OF CALIFORNIA

STATE OF CALIFORNIA

OFFICE OF THE SECRETARY OF STATE

1907

STATE OF CALIFORNIA

OFFICE OF THE SECRETARY OF STATE

187 21872

ÍNDICE

101021

	Páginas
APRESENTAÇÃO.....	11
CONSIDERAÇÕES INICIAIS	
Da Política Fiscal.....	11
Da Política Econômica Financeira.....	12
I — DO ORÇAMENTO	
1) Da Lei de Meios.....	13
2) Das Alterações do Orçamento.....	13
3) Dos Créditos Adicionais Abertos.....	13
4) Dos Créditos Transferidos.....	14
5) Da Despesa Total Autorizada.....	14
6) Do "Deficit" Presumível.....	14
II — DA EXECUÇÃO ORÇAMENTÁRIA	
1 — Programação Financeira.....	15
2 — Da Realização da Receita.....	15
a) Dos Impostos Arrecadados pela União.....	15
b) Dos Impostos Extra-Orçamentários.....	16
c) Dos Recursos Próprios das Administrações Indiretas.....	16
3 — Da Realização da Despesa	
a) Despesa Autorizada.....	17
b) Despesas sem ou além do Crédito.....	17
c) Resultado do Exercício.....	18
III — BALANÇO FINANCEIRO	
1) Operações de Crédito.....	19
2) Depósitos.....	19
3) Fundos.....	20
4) Responsáveis.....	21
5) Bancos e Correspondentes.....	21
6) Do "Deficit" de Caixa.....	21
IV — BALANÇO PATRIMONIAL	
Ativo Financeiro.....	22
Ativo Financeiro.....	22
Vinculado e Operações de Resultado Pendente.....	22
Passivo Financeiro.....	23
Passivo Permanente.....	23

VARIAÇÕES ATIVAS E PASSIVAS

Resultantes da Execução Orçamentária	24
Independentes da Execução Orçamentária.....	24

DAS OPERAÇÕES EXTRA-BALANÇO

a) Emissão e Resgate do Papel-Moeda.....	25
b) Posição dos Financiamentos Externos	25
c) Montante dos Avals Concedidos em 1968.....	25
d) Reservas Cambiais.....	25

V — BALANÇO DAS AUTARQUIAS

Relação de Autarquias que enviaram Balanços.....	26
Relação de Autarquias que não Remeteram Balanço.....	26
CONSIDERAÇÕES GERAIS.....	27

ANEXOS — Quadros I a XI

Créditos Abertos no Exercício de 1968 — I.....	28
Despesa da União — II.....	28
Receita Orçamentária — III.....	28
Demonstração das Contas "Receita e Despesa da União" — IV.....	28
Fundo de Participação — V.....	29
Depósitos, Restos a Pagar e Fundos — VI.....	29
Operações de Crédito — VII.....	29
Responsáveis — VIII.....	29
Diversos — IX.....	29
Operações de Financiamento — X.....	30
Avals concedidos em 1968 — XI.....	30
Demonstrações dos Avals — XII.....	30
Balanço Financeiro — XIII.....	30
Balanço Patrimonial — XIV.....	30
I — Balanço — Balanço Orçamentário — Exercício de 1968.....	32
Demonstração da Receita e Despesa, segundo as Categorias Econômicas.....	33
Comparativo da Receita Orçada com a Arrecadada.....	34/39
Receita Orçamentária — Arrecadação por Estado e por Espécie.....	40
Gráfico — Receita Orçamentária.....	41
Receita Orçamentária — Arrecadação por Espécie.....	42
Gráfico — Receitas Correntes.....	43
Gráfico — Receitas de Capital.....	44
Gráfico — Receita Patrimonial.....	45
Gráfico — Receita Industrial.....	46
Gráfico — Receitas Diversas.....	47
Receita Tributária — Arrecadação por Estado e por Tributo.....	48/50
Gráfico — Receita Tributária — Discriminada.....	51
Gráfico — Receita Tributária — Retrospectiva.....	52
Orçamento da Despesa com suas Alterações.....	53
Resumo Geral das Autorizações em 31-12-1968.....	54/55

	Paginas
Créditos Adicionais Abserto no Exercício de 1968.....	56/58
Créditos em Vigência no Exercício de 1968 — Demonstração por Programas.....	59/62
Gráfico — Despesas por Categorias Econômicas.....	63
Demonstração da Despesa, por subanexos segundo as Categorias Econômicas — Orçamento e Suplementação	64/65
Demonstração da Despesa Efetuada a Conta de Créditos Especiais e Extraordinários, pelas Unidades Orçamentárias, segundo os Programas	66
Demonstração da Despesa Paga a Conta de Créditos Especiais e Extraordinários.....	67
Comparativo da Despesa Autorizada com a Realizada	68/72
Comparativo da Despesa Autorizada com a Realizada — Resumo.....	75
Despesa da União — Paga e Restos a Pagar.....	74/77
Créditos Transferidos para 1969.....	78
Demonstração do Resultado dos Exercícios Financeiros — 1890 a 1922.....	79
Demonstração do Resultado dos Exercícios Financeiros — 1923 a 1968.....	80
Movimento Financeiro. — Balanço Financeiro.....	81/82
Operações de Crédito.....	83
Letras do Tesouro.....	83
Diversos Responsáveis C/Despesa a Regularizar — Despesas sem Crédito e além do Crédito Escrituradas em 1968.....	84
Depósitos.....	85
Fundos.....	85
Restos a Pagar de 1968 — Inscrições feitas no Exercício.....	86/89
Restos a Pagar de 1968 — Processadas.....	90
Restos a Pagar de 1968 — Não Processadas.....	90
Restos a Pagar de 1968 — Lei n.º 310/67.....	91
Operações de Financiamento.....	
Diversos Responsáveis — Débitos a Indenizar — Movimento Financeiro — Responsabilidades Liquidadas.....	92
Diversos Responsáveis — Débitos a Indenizar — Movimento Financeiro — Responsabilidades Apuradas.....	93
Dívida Externa Federal — Demonstração de Serviço por Empréstimo em 1968 — Aplicação de Dólares.....	94
Bancos e Correspondentes — Ativo.....	95
Bancos e Correspondentes — Passivo.....	95
Bancos e Correspondentes — Resumo.....	96
Exercício de 1969 C/Transferências de Operações de Movimento de Fundos — Operações entre Repartições em Trânsito.....	96
Balanço Patrimonial.....	98
Demonstração das Variações Patrimoniais.....	99
Estado Comparado dos Elementos Patrimoniais em 31-12-67 a 31-12-68 — Ativo.....	100/101
Estado Comparado dos Elementos Patrimoniais em 31-12-67 a 31-12-68 — Passivo.....	102/103
Contas de Responsáveis — Movimento Financeiro e Patrimonial	104
Em Espécie na Tesouraria (Exercício C/Saldo).....	104
Bancos e Correspondentes — Contas do Ativo.....	105/106
Bancos e Correspondentes — Contas do Passivo.....	107
Diversos Responsáveis — Débitos a Indenizar — Movimento Patrimonial — Responsabilidades Apuradas.....	108
Diversos Responsáveis — Débitos a Indenizar — Movimento Patrimonial — Responsabilidades Liquidadas.....	108
Devedores por Empréstimos.....	109
Dívida dos Estados e Municípios.....	110/111
Ouro em Depósito — Ouro e Outros Metais Existentes em 31-12-68.....	112

	Páginas
Ouro em Depósito — Movimento de Conta "Compra e Venda de Ouro".....	112
Operações de Resultado Pendente.....	112
Valôres Pertencentes à União — Ações e Títulos de Crédito.....	113
Depósitos ..	114
Restos a Pagar — Saldo de 1968 — (1946 a 1968).....	115/122
Fundos — Movimento Financeiro e Patrimonial.....	123
Demonstração da Dívida Flutuante.....	124
Demonstração da Dívida Finudada Interna.....	125/126
Demonstração da Conta "Portadores de Certificados de Obrigação Reajustáveis".....	127
Fundo de Indenizações ..	127
Dívida Externa Consolidada — Quadro Geral dos Empréstimos e sua Posição em 31-12-68..	127
Acôrdo de Resgate — Franco-Brasileiro — 1946-1951-1956.....	128
Demonstração da Dívida Externa Consolidada.....	129
Letras do Tesouro — Leis n.ºs 3.537, de 12-12-57, 4.539, de 10-12-67, e Decreto-leis n.ºs 96, de 30-12-66, e 358, de 20-11-68.....	129
Demonstrações das Contas de Compensação do Ativo.....	130/131
Demonstrações das Contas de Compensação do Passivo.....	132
Selos da União — Por Espécie.....	133
Selos da União — Nas Repartições Fiscais.....	133
Selos da União — Resumo Geral.....	133
Demonstrativo da Conta "Empréstimos a Terceiros com Garantias do Tesouro Nacional"....	134/135
Administrações Descentralizadas.....	136/137
Balanços de Administrações Descentralizadas.....	139
Conselho Nacional de Pesquisas.....	140/141
Comissão de Financiamento e Produção (C.F.P.).....	142
Conselho Superior das Caixas Econômicas Federais.....	143/144
Conselho Superior das Caixas Econômicas Federais (Administração do Serviço de Loteria Federal)	145
Caixa Econômica Federal de Brasília.....	146
Caixa Econômica Federal do Pará.....	147
Caixa Econômica Federal do Piauí.....	148
Caixa Econômica Federal do Rio Grande do Norte.....	149
Caixa Econômica Federal de Alagoas.....	150
Caixa Econômica Federal do Espírito Santo.....	151/152
Caixa Econômica Federal do Estado do Rio de Janeiro.....	153
Caixa Econômica Federal do Rio de Janeiro.....	154
Caixa Econômica Federal de São Paulo.....	155/156
Caixa Econômica Federal do Paraná.....	157
Caixa Econômica Federal de Santa Catarina.....	158
Caixa Econômica Federal de Goiás ..	159
Fundação Nacional do Índio.....	160
Superintendência da Zona Franca de Manaus.....	161/162
Superintendência da Região Sul (SUDESUL) ..	163
Superintendência do Desenvolvimento do Nordeste.....	164/165
Superintendência do Desenvolvimento da Amazônia.....	166
Departamento Nacional de Obras de Saneamento ..	167/168
Departamento Nacional de Obras Contra as Sêcas ..	169
Comissão da Lagoa Mirim — Seção Brasileira.....	170

APRESENTAÇÃO

EXCELENTÍSSIMO SENHOR MINISTRO DA FAZENDA

A Constituição do Brasil, promulgada em 24 de janeiro de 1967, ao definir as atribuições privativas do Presidente da República, preceitua:

“Art. 83. Compete privativamente ao Presidente:

XVIII — prestar, anualmente, ao Congresso Nacional dentro de sessenta dias, após a abertura da sessão legislativa as contas relativas ao ano anterior.”

2. Por outro lado o Decreto-lei n.º 199, de 25 de fevereiro de 1967, que dispõe sobre a lei orgânica do Tribunal de Contas da União, estabelece em seu art. 29, § 1.º, verbis:

“Art. 29. O Tribunal de Contas dará parecer prévio, em 60 (sessenta) dias contados da data da entrega, sobre as contas que o Presidente da República, no prazo constitucional, deverá prestar, anualmente, ao Congresso Nacional.

§ 1.º As contas do Presidente da República deverão ser entregues ao Congresso Nacional até o dia 30 de abril do ano seguinte, devendo o Tribunal de Contas ser informado do cumprimento ou não dessa determinação constitucional.”

3. O Decreto n.º 61.386, de 19 de setembro de 1967, que dispõe sobre a implantação dos Sistemas de Administração Financeira, Contabilidade e Auditoria e instalou as Inspetorias-Gerais de Finanças, estabelece em seu art. 2.º, item c, verbis:

“Art. 2.º. À Inspetoria-geral de Finanças do Ministério da Fazenda, órgão central dos sistemas a que se refere o art. 1.º, cabe zelar pelo funcionamento coordenado desses sistemas, incumbindo-lhe:

c) elaboração formal das contas que o Presidente da República deve apresentar ao Congresso Nacional, bem como o Relatório sobre a execução de Orçamento e a situação da Administração financeira federal”.

4. Cabe-me, pois, em cumprimento aos preceitos legais transcritos, apresentar a Vossa Excelência, para encaminhamento ao Congresso Nacional, no prazo constitucional, os Balanços Gerais da União, relativos ao exercício de 1968, acompanhados dos demonstrativos e gráficos relacionados com as operações financeiras e patrimoniais do período.

5. Esses Balanços, que foram organizados com base na Lei n.º 4.320, de 17 de março de 1964, se desdobram em 3 volumes, que se denominam:

I — Relatório sobre a execução orçamentária, que compõe o presente volume, no qual são analisados os resultados da gestão financeira e patrimonial do exercício e a situação da administração financeira:

II — Balanços Gerais da União compreendendo:

BALANÇO ORÇAMENTÁRIO — em que são evidenciados as receitas e as despesas previstas em confronto com as realizadas e os resultados alcançados, assim como a análise de toda a despesa orçamentária até o nível de elemento econômico.

BALANÇO FINANCEIRO — em que são demonstradas as receitas e as despesas orçamentárias realizadas, bem como os recebimentos e os pagamentos extraorçamentários.

BALANÇO PATRIMONIAL — em que estão compreendidos:

Ativo Financeiro

Ativo Permanente

Vinculado e Operações de Resultado Pendente

Passivo Financeiro

Passivo Permanente

Variações Ativas e Passivas

BALANÇOS DAS ENTIDADES AUTÁRQUICAS — onde estão incluídos os que, até o levantamento geral, foram encaminhados a esta Inspetoria Geral de Finanças, pelas Administrações Descentralizadas, na forma de que dispõe o parágrafo único do art. 110, da Lei n.º 4.320, de 17 de março de 1964.

III — Relatório das Atividades da Inspetoria-Geral de Finanças do Ministério da Fazenda, no ano de 1968.

6. Nos tópicos a seguir, são analisados os resultados do exercício.

CONSIDERAÇÕES INICIAIS

Política Fiscal

O Governo, através da Administração Fazendária e seguindo os objetivos da Reforma Administrativa, vem adotando uma série de medidas tendentes a fortalecer o aparelho fiscal arrecadador da União.

A par dos planos postos em execução no exercício de 1967, como por exemplo, o PLANGEF 67 — "Operação Justiça Fiscal" no exercício corrente, criou o "Plano Geral de Fiscalização dos Tributos Federais" — destinado a proporcionar maior eficiência e racionalização dos trabalhos a cargo do fisco.

Modernizou o sistema de controle de contribuintes mediante a introdução de Computadores Eletrônicos, com a finalidade de evidenciar a presença de contribuintes omissos;

Ampliou a rede bancária arrecadadora com a inclusão de novas bancas, facilitando tanto quanto possível o contribuinte em sua obrigação com o fisco.

Com a criação da Secretaria de Receita Federal, através do Decreto n.º 63.659, de 20 de novembro de 1968, foi dada nova estrutura às antigas Divisões de que se compunha a Direção Geral da Fazenda Nacional, proporcionando maior aproveitamento dos recursos humanos disponíveis, com redução das despesas de custeio da máquina fazendária.

Objetivando um maior entrosamento entre fisco e contribuinte, a atual administração fazendária procurou corrigir distorções no campo fiscal, obtendo, com algumas conseqüências positivas, as seguintes providências:

- a) alívio da carga tributária do assalariado (Decreto-lei n.º 323/67) com o conseqüente aumento do nível de isenção do imposto de renda das pessoas físicas;
- b) concessão de prazo mais amplo para o recolhimento

de imposto s/Produtos Industrializados (Decreto-lei n.º 326/67); e c) dispensa de 50% das multas para débitos fiscais apurados em processo ou não (Decreto-lei n.º 326/67 e 352/68).

Outras medidas de caráter administrativo foram encetadas pela Administração Fazendária, com a finalidade de simplificar as rotinas de trabalho.

Da Política Econômico-Financeira

Um dos objetivos básicos do Governo é conter o surto inflacionário. No campo das finanças públicas adotou medidas severas mas necessárias à contenção dos gastos públicos.

Assim é que, através do Decreto n.º 62.316, de 23 de fevereiro de 1968, fixou normas para a execução financeira do Tesouro Nacional, estabeleceu um Fundo de Contenção procurando compatibilizar a execução do cronograma de desembolso geral com o fluxo de caixa do Tesouro, visando a permitir o cumprimento dos programas prioritários.

Através do Ato Complementar n.º 40, reduziu a percentagem do Fundo de Participação dos Estados e Municípios para 12%, cujos reflexos se farão sentir na execução orçamentária de 1969.

A redução da taxa de juros bancários e o aumento das exportações com a diversificação da pauta através de incentivos, foram medidas que influenciaram a retomada do desenvolvimento nacional.

Pela análise que a seguir se fará da execução orçamentária, poderá ser equilibrado o esforço conjunto dos Senhores Ministros da Fazenda e do Planejamento e Coordenação Geral, dentro das superiores diretrizes estabelecidas pelo Chefe do Executivo, no sentido de conter o "deficit" orçamentário — que é uma das causas da inflação — ao nível estabelecido pelo Governo.

I — DO ORÇAMENTO

1) Da Lei de Meios

O Orçamento Geral da União, para o exercício financeiro de 1968, a que se refere a Lei n.º 5.373, de 6 de dezembro de 1967, estimou a Receita em NCr\$ 13.590.786.118,00 (treze bilhões, quinhentos e noventa milhões, setecentos e oitenta e seis mil, cento e dezoito cruzeiros novos) e fixou a Despesa em igual montante, sendo que a parcela de NCr\$ 2.493.142.839,00 (dois bilhões, quatrocentos e noventa e três milhões, cento e quarenta e dois mil, oitocentos e trinta e nove cruzeiros novos) se refere à Receita dos órgãos de Administração Indireta, incluída no orçamento por força do § 1.º do art. 65, da Constituição Federal.

Muito embora a Receita se igualasse à Despesa, não figurando previsão de "deficit", a verdade é que se excluída da parte

da Receita de Capital a parcela de NCr\$ 600.000.000,00 (seiscentos milhões de cruzeiros novos), como operação de crédito, autorizado pelo artigo 10 da referida Lei, o "deficit" se expressaria justamente naquele montante como se demonstra:

RECEITAS	NCr\$	NCr\$
1 - Correntes.....	10.494.950.678	
2 - Capital.....	2.692.601	10.497.643.279
<hr/>		
DESPESA		
1 - Correntes.....	6.851.060.448	
2 - Capital.....	4.246.582.831	11.097.643.279
<hr/>		
Deficit previsível.....		600.000.000

2) Das Alterações do Orçamento

No transcorrer do exercício, as Leis abaixo enumeradas lateraram o orçamento, tanto na parte da receita como na despesa, sem contudo modificar o seu equilíbrio:

RECEITA

Lei n.º 5.368, de 1 de dezembro de 1967, que reajustou os vencimentos dos servidores civis e militares e reformulou alíquotas do Imposto s/Produtos Industrializados, tabela anexa à Lei n.º 4.502/64.

DESPESA

Lei n.º 5.414, de 10 de abril de 1968, alterou o orçamento no subanexo relativamente ao Tribunal Federal de Recursos, acrescentando ao programa 113.2.0014 — 3.1.1.1.01.00 a parcela de NCr\$ 203.640 e reduzindo a mesma quantia no programa 156.2.0017 — 3.2.3.0.

DECRETO N.º 62.203, de 31 de janeiro de 1968 (Diário Oficial de 5 de fevereiro de 1968)

Ementa

Extinguiu o Conselho de Fiscalização de Fiscalização de Expedições Artísticas e Científicas no Brasil — Unidade do Ministério da Agricultura, sendo transferido o seu acervo, cargos, funções, pessoal, bens, material, compromissos e dotações orçamentárias, para o Conselho Nacional de Pesquisas, unidade da Presidência da República.

NOTA — Figurou como programa da Agricultura, pois a Lei Orçamentária não foi modificada.

DECRETO N.º 61.797, de 29 de novembro de 1967 (Diário Oficial de 30 de novembro de 1967)

Alterou a subordinação da Unidade — Comissão Coordenadora do Cavalos Nacional — transferindo-a juntamente com os respectivos recursos orçamentários da estrutura do Ministério da Agricultura para o Ministério do Exército.

NOTA — Figurará na Análise da Despesa sob a estrutura do Ministério da Agricultura com a devida observação:

DECRETO N.º 63.660/68 retificado pelo de n.º 63.943, de 30 de dezembro de 1968.

Abriu ao Ministério das Relações Exteriores o crédito suplementar de NCr\$ 360.000,00, mediante contenção de igual quantia nas dotações do Ministério da Educação e Cultura.

3) Dos Créditos Adicionais Abertos

No exercício em exame, foram abertos créditos adicionais no montante de NCr\$ 1.485.547,971 (hum bilhão, quatrocentos e oitenta e cinco milhões, quinhentos e quarenta e sete mil, novecentos e setenta e um cruzeiros novos), sendo:

	NCr\$
Suplementares.....	1.308.655.564
Especiais.....	176.092.407
Extraordinários.....	800.00

beneficiando os órgãos e Ministérios constantes do QUADRO I

Para abertura dos créditos suplementares e especiais, foram oferecidos recursos resultantes de anulação parcial ou total de dotações orçamentárias e os provenientes de excesso de arrecadação. Foram, ainda, abertos créditos adicionais apresentando como recursos valores inscritos em Restos a Pagar e créditos orçamentários inexistentes, o que se afigura uma irregularidade.

4) Dos Créditos Transferidos

Recebeu o exercício de 1968 saldo de créditos especiais transferidos de 1967, no montante de NCr\$ 75.134.138 (setenta e cinco milhões, cento e trinta e quatro mil, cento e trinta e oito cruzeiros novos) como se demonstra:

ÓRGÃOS ADMINISTRATIVOS	NCr\$
Justiça Militar.....	22.671
Ministério do Interior.....	24.484.339
Ministério da Educação e Cultura.....	2.000.000
Ministério da Fazenda.....	30.113.044
Ministério da Guerra.....	300.000
Ministério da Justiça.....	3.272.084
Ministério das Minas e Energia.....	7.000.000
Ministério do Trabalho e Previdência Social..	42.000
Ministério dos Transportes.....	7.900.000
	<hr/>
	75.134.138

5) Da Despesa Total Autorizada

Considerando os créditos transferidos de 1967, os abertos no corrente exercício e as anulações verificadas, a despesa total autorizada se expressou em NCr\$ 11.837.109.085, como se demonstra:

	NCr\$
Despesa fixada no orçamento.....	11.097.643.279
Créditos transferidos de 1967.....	75.134.138
Créditos adicionais abertos.....	1.485.547.971
	<hr/>
SOMA.....	12.658.325.388

Menos:

Créditos anulados.....	208.907.874	
Fundo de Reserva.....	612.308.429	821.216.303
	<hr/>	
Despesa total autorizada.....		11.837.109.085

6) Do "Deficit" Presumível

A execução orçamentária, a vista dos dados já assinalados, assim se apresentou:

Receita Estimada.....	11.097.643.279
Despesa autorizada.....	11.837.109.085
	<hr/>
"Deficit" presumível.....	739.465.806

Verifica-se, assim, que, o deficit que havia sido previsto em cerca de 600 milhões de cruzeiros novos, elevou-se a NCr\$ 739.465.806 (setecentos e trinta e nove milhões, quatrocentos e sessenta e cinco mil, oitocentos e seis cruzeiros novos) por força das autorizações concedidas no exercício.

II — DA EXECUÇÃO ORÇAMENTÁRIA

1) Programação Financeira

O Decreto n.º 62.316, de 23 de fevereiro de 1968, estabeleceu a seguinte programação financeira para o exercício de 1968:

	NCR\$ milhões
I — À conta do orçamento geral e suas insuficiências	7.374,9
II — À conta de resíduos passivos de exercícios anteriores	850,0
III — À conta de créditos adicionais	200,0
IV — À conta de despesa com o reajustamento do funcionalismo	826,0

	NCR\$ Milhões
V — À conta de insuficiência com o reajustamento do funcionalismo	92,3
VI — À conta do Fundo Rodoviário	1.640,0
	10.983,2

2) Da Realização da Receita

A Lei de Meios estimou a receita do Tesouro em NCR\$ 11.097.643.279; entretanto, na sua execução verificou-se um excesso de arrecadação, no montante de NCR\$ 687.862.492, resultando como fator principal, de um, ingresso a maior da Emissão de Obrigações do Tesouro e escriturado na rubrica de "Operações de Crédito", como se demonstra:

CONFRONTO ENTRE A RECEITA ESTIMADA E A ARRECADADA

E S P E C I F I C A Ç Ã O	Estimada	Arrecadada	Maior Arrecadação	Menor Arrecadação	Percentagem sobre a Previsão
RECEITAS CORRENTES					
RECEITA TRIBUTÁRIA					
Impostos					
Importação	866.000.000	815.732.073	—	50.267.927	(—) 5,8%
Propriedade Rural	010	175	165	—	—
Renda e Prov. de qualquer natureza	3.000.000.000	2.173.134.177	—	826.865.823	(—) 27,5%
Produtos Industrializados	4.380.000.000	5.075.407.569	695.407.569	—	15,8%
Transp. Rodoviário de Passageiro	40.000.000	967.383	—	39.032.617	(—) 97,5%
Único s/Lub. e Comb. liq. gasosos	1.450.000.000	1.597.256.553	147.256.553	—	10,1%
Único s/Energia Elétrica	150.000.000	157.163.202	7.163.202	—	4,7%
Único s/Minerais do País	50.000.000	37.334.796	—	12.665.204	(—) 25,3%
Único s/Águas Min. Industrializadas	2.900.000	182.644	—	2.717.356	(—) 93,6%
Atribuídos à União nos Territórios	816.120	2.934.226	2.118.106	—	250,0%
Total de Impostos	9.939.716.130	9.860.427.98	—	79.603.332	
Taxas	63.052.101	91.534.866	28.482.765	—	
Total Receita Tributária	10.002.768.231	9.951.647.664	—	51.120.567	
RECEITA PATRIMONIAL	47.404.000	21.351.414	—	26.052.586	(—) 54,9%
RECEITA INDUSTRIAL	117.344.655	84.256.406	—	33.108.249	(—) 28,2%
TRANSFERÊNCIAS CORRENTES	580	160	—	420	(—) 72,4%
RECEITAS DIVERSAS	327.433.212	322.981.756	—	4.451.456	(—) 1,4%
TOTAL RECEITAS CORRENTES	10.494.950.678	10.380.217.400	—	114.733.273	
RECEITAS DE CAPITAL	602.692.601	1.405.288.371	802.595.770	—	133,2%
TOTAL GERAL	11.097.643.279	11.785.505.771	+ 687.862.492		

a) Dos Impostos Arrecadados pe'a União

Pelo quadro comparativo acima, verifica-se que os impostos de maior projeção na receita tributária foram os de Importação, Renda, Produtos Industrializados e Imposto Único s/Lubrificantes.

O Imposto de Importação e o de Renda não chegaram a atingir a estimativa, sofrendo o primeiro uma redução de 5,8%, e o segundo de cerca de 27,5%.

Contudo o Imposto s/Produtos Industrializados e o Imposto Único s/Lubrificantes suplantaram a estimativa, o primeiro com um índice de 15,8% e o segundo de 10,1%.

Com relação ao Imposto de Renda o descesso provém da opção dos incentivos fiscais que vêm sendo concedidos pelo Governo para aplicação em investimentos não só na área do Nordeste como também na área financeira privada.

No exercício ora focalizado os incentivos fiscais concedidos e deduzidos da arrecadação atingiram o montante de NCr\$ 630 781,440,00, sendo:

	NCr\$
Amazônia (SUDAN).....	146.919.367,00
Nordeste (SUDAM).....	465.862.073,00

No Quadro II, anexo á fls. 43, faz-se uma comparação da receita tributária arrecadada nos 3 últimos exercícios, demonstrando o incremento que vêm tendo os maiores impostos que compõem a receita tributária, como segue:

Imposto de Importação

Este imposto, que no exercício de 1967 teve um incremento de 9% em relação a 1966, em 1968 duplicou a sua arrecadação em cêrca de 120%, em face não só da alteração da taxa de câmbio, como também da reformulação de alguns itens da tarifa alfandegária.

IMPÔSTO S/PRODUTOS INDUSTRIALIZADOS

Já êste tributo, que no exercício de 1967 teve um aumento de 28% em relação a 1966, em 1968 suplantou tôdas as expectativas com um incremento da ordem de 90%. Deve-se salientar que os resultados assim obtidos são consequência das medidas saneadoras adotadas pelo Govêrno no campo fiscal, como também da alteração das alíquotas, prevista no art. 8.º da Lei n.º 5.368, de 1 de dezembro de 1967.

IMPÔSTO SÔBRE A RENDA

O imposto de renda, conforme já se assinalou em relatório anterior, não vem tendo o crescimento que dêle se esperava, pois deveria ser um dos impostos de maior projeção na receita tributária.

Em 1967, teve um incremento da ordem de 16% em relação a 1966 e 1968 aumentou para 41% em relação a 1967.

Já se observou que os incentivos fiscais concedidos e deduzidos da arrecadação dêste imposto têm sido a causa do decréscimo no cômputo geral da receita total, não chegando nem mesmo a atingir a sua previsão,

Entretanto, comparando-se as rubricas que compõem aquêle imposto, verifica-se que o arrecadado na fonte vem alcançando e mesmo suplantando as demais rubricas.

b) Dos Impostos Extra-Orçamentários

A Constituição do Brasil estabelece que nenhum imposto terá a sua arrecadação efetivada sem que conste da Lei Orçamentária.

Entretanto, existem três tributos, o imposto sôbre operações financeiras (Lei n.º 5.143, de 20 de outubro de 1966), o imposto de exportação (Lei n.º 5.072, de 12 de agosto de 1966) e o imposto de propriedade rural (Lei n.º 4.504, de 30 de novembro de 1964), que estão sendo diretamente arrecadados por entidades autárquicas.

Os dois primeiros são arrecadados diretamente pelo Banco Central do Brasil e, por fôrça das leis que os criaram, têm destinação específica. Êstes impostos não constam do Orçamento Geral da União.

De acôrdo com os dados fornecidos por aquêle Banco, a arrecadação do "Imposto sôbre Operações Financeiras" atingiu no exercício de 1968 o montante de NCr\$ 377.982.344, para uma previsão de NCr\$ 370.000.000, e a sua destinação foi a seguinte:

BNDE.....	330.440.000
Banco Central do Brasil.....	7.559.647
SUSEP.....	3.227.711
	<hr/>
	341.227.358
Saldo transferido para o Fundo de Estabilização da Receita Cambial.....	36.754.986
	<hr/>
	377.982.344

A arrecadação do "Imposto de Exportação" atingiu o montante de NCr\$ 93.823, e a sua destinação foi também para o Fundo de Estabilização da Receita Cambial.

Com relação ao Imposto de Propriedade Rural, a sua arrecadação está afeta ao Instituto Brasileiro da Reforma Agrária (IBRA) por fôrça da Lei n.º 4.505, de 30 de novembro de 1964, que criou o "Fundo Nacional de Reforma Agrária".

Apesar de constar rubrica própria no orçamento, sua arrecadação não se faz através da conta "Receita da União", e sim diretamente ao Banco do Brasil S/A, a favor do IBRA.

E bem verdade que a nova Constituição proíbe, no § 3.º do artigo 65, qualquer vinculação de tributo a determinado Fundo ou despesa, ressalvados os impostos únicos; entretanto, por suas características especiais êste imposto deveria também ter sua vinculação própria.

Todavia, o orçamento geral da União não consigna dotação, para entrega ao IBRA, dos recursos que arrecada, o que do ponto de vista orçamentário se considera uma anomalia, a qual deve ser corrigida pelo Ministério do Planejamento e Coordenação Geral nos orçamentos futuros.

De acôrdo com os dados fornecidos pelo IBRA, a sua arrecadação atingiu o montante de NCr\$ 16.720.940,00.

c) Dos Recursos Próprios das Administrações Indiretas

No corrente exercício o Orçamento Geral da União fêz figurar entre as suas receitas a das Administrações Indiretas com um total de NCr\$ 2.493.142.839,00.

Esta I.G.F., no intuito de incorporar ao seu Balanço Financeiro as rendas daquelas Administrações, procurou obter delas a remessa dos seus balancetes. Entretanto, não conseguiu saber a arrecadação efetiva das rendas próprias da maioria das autarquias, para que pudesse incorporá-las ao Balanço Geral.

Com a remessa de alguns Balanços das Autarquias dentro do prazo regulamentar, foi possível fazer a incorporação do Ativo e Passivo das mesmas.

Contudo, através da regulamentação das Inspetorias Gerais de Finanças, já objeto de Decreto e mediante a intro-

dução e execução do novo Plano de Contas, que prevê o controle também da receita daquelas entidades, tornar-se-á possível a esta Inspetoria Geral de Finanças produzir um Balanço consolidado de todas as receitas, - meta a atingir no exercício de 1969.

3) Da Realização da Despesa

a) Despesa Autorizada

Assim se comportou a Despesa no exercício ora focalizado, diante das autorizações legais:

NCr\$

DISCRIMINAÇÃO	DESPESA		DIFERENÇA
	Autorizada	Realizada	Para —
PODER LEGISLATIVO e ÓRGÃOS AUXILIARES			
Câmara dos Deputados	85.701.000	85.701.000	—
Senado Federal	42.955.000	42.955.000	—
Tribunal de Contas	13.001.955	11.760.870	1.241.085
PODER JUDICIÁRIO			
Supremo Tribunal Federal	7.940.000	7.413.189	526.811
Tribunal Federal de Recursos	12.489.000	12.489.000	—
Justiça Militar	14.216.647	11.026.384	3.190.263
Justiça Eleitoral	45.452.280	40.992.560	4.459.720
Justiça do Trabalho	66.836.812	64.713.488	2.123.324
Justiça Federal 1.ª Inst.	6.442.802	6.215.281	227.521
Justiça DF e dos Territórios	9.756.000	9.328.559	427.441
PODER EXECUTIVO			
Presidência da República	150.985.941	138.366.571	12.617.370
Ministério da Aeronáutica	720.443.701	701.385.449	19.058.252
Ministério da Agricultura	279.290.294	254.577.040	24.713.254
Ministério de Comunicações	339.640.088	295.038.424	44.601.664
Ministério da Educação	839.405.184	824.061.668	15.343.516
Ministério do Exército	1.249.144.487	1.249.119.187	25.300
Ministério da Fazenda	3.602.266.282	3.521.851.137	80.415.145
Ministério da Indústria e do Comércio	27.337.419	24.364.641	2.972.778
Ministério do Interior	559.978.655	527.987.663	31.990.992
Ministério da Justiça	102.554.221	88.598.108	13.956.113
Ministério da Marinha	623.999.571	623.615.883	383.688
Ministério das Minas e Energia	307.514.586	301.229.979	6.284.607
Ministério das Relações Exteriores	141.618.312	135.903.870	5.714.442
Ministério da Saúde	298.321.481	293.117.906	5.203.575
Ministério do Trabalho	144.020.829	139.901.017	4.119.812
Ministério dos Transportes	2.145.798.538	2.131.183.691	14.614.847
TOTAL	11.857.109.085	11.542.897.565	294.211.520

Da análise feita verifica-se que a despesa realizada foi bem menor do que a autorizada, obtendo-se uma economia de NCr\$ 294 211 520.

Vale assinalar que no cômputo da despesa realizada se acha incluída a parcela de NCr\$ 1.354.564.118, correspondente a compromissos não liquidados e inscritos em "Restos a Pagar", atendendo ao regime de competência do exercício financeiro.

No Quadro II anexo, apresenta-se um estudo comparativo da evolução da despesa pública nos 4 últimos exer-

cícios, por onde se observa que, em relação a 1965, a despesa em 1966 teve um aumento de 39%, decrescendo em 1967 para 33% e aumentando em 1968 para 41%.

A despesa com pessoal no corrente exercício atingiu o montante de NCr\$ 3.670.316.194, que representa 35,4% sobre o total de Receitas Correntes.

Portanto, foi atendido rigorosamente o preceito constitucional que restringe o montante de despesas com pessoal em limite não superior a 50% das Receitas Correntes.

b) Despesa sem ou além do crédito

No corrente exercício ainda foram realizadas despesas sem crédito ou além do crédito no montante de NCr\$ 1.849.539.933,00, sob a classificação abaixo, e transferidas no final do exercício para a conta Diversos Responsáveis:

	NCr\$
Despesas Correntes.....	551.638.640
Despesas de Capital.....	1.297.901.293
	<hr/>
	1.849.539.933

Parece um contra-senso a realização de despesas sem a devida cobertura orçamentária, em face das restrições impostas pela própria Constituição

Entretanto, elas se efetivaram e não há como imputar responsabilidade a quem as ordenou, uma vez que se trata de despesas imprevisíveis que o Governo está obrigado a saldar por força de dispositivos contratuais e legais. Faz-se necessária a elaboração da peça orçamentária anual em termos mais condizentes com a realidade da execução.

No caso das obrigações do Tesouro, por exemplo, cujo pagamento de juros e resgate atingiu o montante de de NCr\$ 1.510.423.636, o orçamento não consignou dotações para tal fim, embora se trate de uma dívida interna fundada. O pedido de abertura de crédito solicitado por esta I.G.F. não chegou a ser atendido.

Observa-se, também, na demonstração desses dispêndios anexa ao Balanço, que houve um excesso de despesa na rubrica destinada a atender ao Fundo de Participação dos Estados e Municípios, no que diz respeito ao Imposto s/Produtos Industrializados, resultante de maior arrecadação daquele imposto e na rubrica destinada a atender a juros e comissões e diferença de câmbio.

Verifica-se assim uma impropriedade na elaboração da proposta orçamentária, primeiro pela não inclusão de despesas de caráter impreterível, qual seja o pagamento de juros e resgate da dívida pública pelo Governo, segundo, pela ausência de dotação para atender as despesas com o pagamento de juros e comissões bancárias, estipulados em contrato celebrado entre o Banco do Brasil e o Tesouro Nacional.

Deve-se registrar o fato de, na consolidação da despesa, haverem ocorrido alguns excessos de despesas, em relação às autorizações, pelas razões que passamos a expor.

Na unidade orçamentária 4.04.12.— Justiça Eleitoral] o Decreto n.º 63.647, de 19 de novembro de 1968, determinou

a anulação de NCr\$ 5.900,00, categoria 3.1.3.0, do crédito orçamentário objeto do programa 1132.00.98, que já estava pago.

No Ministério da Educação e Cultura, unidade orçamentária 5.05.10 — Departamento de Administração, o Decreto n.º 63.366, de 10 de outubro de 1968, determinou a suplementação no valor de NCr\$ 766.000,00 ao crédito classificado no programa 2512.04.90 — elemento 1.1.1.01 porém, o Ministério suplementou o elemento 3.2.5.0 e realizou despesas além do limite contido na Lei Orçamentária.

No mesmo Ministério o Decreto n.º 63.641/68 determinou a anulação de NCr\$ 16.000,00 do crédito orçamentário classificado como 5.05.40 — Escola de Engenharia Industrial do Rio Grande, programa 254.2.0885, e o Ministério não considerou a anulação.

No Ministério das Relações Exteriores, na unidade 5.13.01, programa 333.2.1767, elemento 3.1.4.0, houve um excesso de NCr\$ 735.572,38 sob a alegação de que, apesar de o crédito ter sido distribuído à Delegacia do Tesouro Brasileiro em Nova Iorque, e lá aplicado, recebeu o Ministério novos recursos financeiros para a realização dessa mesma despesa.

c) Resultado do Exercício

A execução orçamentária do exercício apresentou um "Superavit" de NCr\$ 242.608.205, como se demonstra:

	NCr\$
Receita arrecadada.....	11.785.505.771
Despesa realizada:	
a conta do orçamento e suplementação	11.331.917.783
a conta de créditos especiais.....	205.129.783
a conta de créditos extraordinários....	5.850.000
	<hr/>
"Superavit" do exercício.....	242.608.205

Esse resultado pode ser analisado da seguinte forma:

Deficit presumível.....	739.465.806
Menos:	
Despesa menor do que a prevista....	294.211.519
Excesso da arrecadação sobre a previsão.....	687.862.492
	<hr/>
"Superavit" do exercício.....	242.608.205

III — BALANÇO FINANCEIRO

As operações de receita e despesa, movimentando a Caixa do Tesouro, foram em resumo as seguintes:

NCr\$

DISCRIMINAÇÃO	Receita	Despesa	Diferença	
ORÇAMENTÁRIA				
Correntes.....	10.380.217.401	7.336.931.921	(+)	3.043.285.480
De capital.....	1.405.288.370	3.994.985.862	(-)	2.589.697.492
Créditos especiais e extraordinários.....	—	210.979.783	(-)	210.979.783
Soma.....	11.785.505.771	11.542.897.566	(+)	242.608.205
“Superavit”.....	242.608.205		(+)	242.608.205
EXTRA-ORÇAMENTÁRIA				
Restos a Pagar.....	1.354.564.119	919.894.441	(+)	434.669.678
Serv. da Dívida a Pagar.....	266.016	123.661	(+)	142.355
Depósitos.....	1.572.083.697	1.280.018.429	(+)	292.065.068
Fundos.....	118.680.902	122.839.949	(-)	4.159.047
OUTRAS OPERAÇÕES				
Operações de Crédito.....	2.106.633.808	1.282.730.438	(+)	823.903.370
Responsáveis.....	115.336.741	378.703.050	(-)	263.366.310
Bancos e Correspondentes.....	31.650.381.855	31.259.646.894	(+)	390.734.961
RESULTADO PENDENTE				
Operações de Financiamento.....	1.190.474	47.023.744	(-)	45.833.270
Despesas Regularizadas.....	1.039.675	—	(+)	1.039.675
Resultado da Receita.....	—	945.962	(-)	945.962
Despesas a Regularizar.....	—	1.849.539.933	(-)	1.849.539.933
DIVERSOS.....	2.380.714.604	2.359.434.549	(+)	21.280.055
Soma.....	39.543.500.096	39.500.901.051	(+)	42.599.045
Saldos:				
de 1967.....	119.205.261	—	(+)	119.205.261
para 1969.....	—	161.804.306	(-)	161.804.306
TOTAL.....	39.662.705.357	39.662.705.357		

1) Operações de Crédito

No exercício ora em exame foram emitidas Letras do Tesouro no montante de NCr\$ 1.700.633.808,00 e procedeu-se ao resgate de NCr\$ 876.730.438,00.

Entretanto, no Balanço Financeiro aparece na parte da Receita como emissão a parcela de NCr\$ 2.106.633.808,00 e na parte de Despesa como resgate a quantia de NCr\$ 1.282.730.438,00. A diferença de NCr\$ 406.000.000,00 refere-se ao jôgo de contas pela transferência de emissão do Decreto-lei n.º 96-66 para a Lei n.º 5.373-67, o que não altera o saldo em circulação, conforme poderá ser verificado da demonstração anexa ao Balanço.

2) Depósitos

Dentre as contas que figuram como “Depósitos”, destaca-se a de Diversas Origens, cuja maior receita provém dos recursos que se achavam em poder das entidades públicas no Banco do Brasil e que, no final do exercício, retornaram ao Tesouro Nacional. Esses recursos montaram a NCr\$ 470.328.276,00.

3) Fundos

Neste grupo destacam-se os três Fundos de maior movimentação no sistema financeiro, qual seja o fundo Comum de Previdência Social com uma despesa de NCr\$ 6.938.390,42, o Fundo Nacional de Mineração com uma receita de NCr\$ 2.307.128,99 e o Fundo de Fiscalização das Telecomunicações com uma receita de NCr\$ 480.304,16.

O primeiro deles está sob controle do Ministério do Trabalho e Previdência Social, o segundo do Ministério das Minas e Energia e o Terceiro do Ministério das Comunicações.

Deve-se fazer referência também aos Fundos de Participação dos Estados e Distrito Federal e dos Municípios, que, no corrente exercício, receberam recursos da ordem de NCr\$ 727.025.530,00, cada, pelos destaques procedidos pelo Banco do Brasil S.A. a débito da conta “Despesa da União”, conforme demonstração anexa.

É necessário salientar que esta Inspeção catalogou cerca de 110 Fundos criados por lei e que constam do Nôvo Plano de Contas Único, subordinados aos diferentes Ministérios.

Assim sendo, a partir do exercício de 1969, as Inspetorias Gerais de Finanças de cada Ministério Civil poderão controlar os recursos a cargo de tôdas as entidades que administrem Fundos.

4) Responsáveis

Êste grupo sintetiza as responsabilidades apuradas e liquidadas no exercício.

Pelo vulto das cifras destacam-se as contas "Dívida dos Estados e Municípios" e "Diversos Responsáveis — Débitos a Indenizar".

A primeira, pelos empréstimos concedidos aos Estados e Municípios, com base na Lei n.º 4.770-65, cujas amortizações, no corrente exercício, atingiram o montante de NCr\$ 19.893.254,87, A segunda, pelas responsabilidades apuradas e liquidadas no exercício e que vão demonstradas em quadro anexo ao Balanço.

5) Bancos e Correspondentes

As operações do Tesouro Nacional com o Banco do Brasil S.A. e com outros Bancos e Correspondentes vão demonstradas em quadros anexos ao Balanço.

No Quadro IV, anexo, pág. 44, é demonstrada a movimentação das contas Receita e Despesa no Banco do Brasil, cujo saldo apurado em 31 de dezembro de 1968 representa a descobertura do Tesouro naquele estabelecimento de crédito.

6) "Do Deficit" da Caixa

Para o exercício de 1968 a Programação Financeira estabeleceu uma previsão do "deficit" de Caixa da ordem de NCr\$ 1.226,7 milhões.

Entretanto, no decorrer do exercício êsse "deficit" atingiu montante de NCr\$ 1.084.399 mil, conforme se demonstra:

TESOURO NACIONAL

DESPESA TOTAL DA UNIÃO — 1968

SISTEMA CONTABIL	NCr\$ Mil
1 — AUTORIZAÇÕES.....	12.658.325
1.01 — Orçamento Inicial.....	11.097.643
1.02 — Créditos Suplementares.....	1.308.656

	NCr\$ Mil
1.03 — Créditos Especiais Transferidos.....	75.134
1.04 — Créditos Especiais Abertos em 1968.....	176.092
1.05 — Créditos Extraordinários Abertos em 1968	800
2 — ECONOMIA E REGULARIZAÇÕES.....	1.118.468
2.01 — Fundo de Reserva.....	612.308
2.02 — Anulação de Créditos Orçamentários....	208.908
2.03 — Créditos Orçamentários que perderam vigência.....	255.165
2.04 — Créditos Especiais que perderam vigência	903
2.05 — Créditos Transferidos para 1969 (Espec.)	40.144
2.06 — Despesas Regularizadas em 1968.....	1.040
3 — AUTORIZAÇÕES UTILIZADAS EM 1968 (1-2).....	11.539.857
4 — DESPESAS SEM CRÉDITO.....	2.160.454
4.01 — No Orçamento.....	768
4.02 — A Regularizar.....	1.849.540
4.03 — Débitos a Indenizar.....	291.877
4.04 — Devedores por Empréstimos.....	936
4.05 — Restituição de Receita.....	946
4.06 — Diversos.....	(—) 29.447
4.07 — Operações de Financiamento.....	45.854
5 — DESPESA CONTABILIZADA (3-4)	13.700.311
6 — RECEITA ESCRITURADA.....	11.785.506
7 — DEFICIT CONTABIL (5-6)	1.914.805

SISTEMA DE CAIXA

1 — DESPESA CONTABILIZADA.....	13.700.311
2 — RESÍDUOS TRANSFERIDOS DE 1967.....	3.378.512
3 — RESÍDUOS TRANSFERIDOS PARA 1969.....	4.102.927
4 — RESGATE OBRIGAÇÕES REAJUSTÁVEIS.....	1.510.424
5 — DESPESA DE CAIXA (1+2-3-4).....	11.465.472
6 — RECEITA ARRECADADA (7-8).....	10.381.073
7 — RECEITA ESCRITURADA.....	11.785.506
8 — EMISSÃO OBRIGAÇÕES REAJUSTÁVEIS DO TESOURO.	1.404.433
9 — "DEFICIT" DE CAIXA (5-6.).....	1.084.399
10 — FINANCIAMENTO DO "DEFICIT" DE CAIXA.....	1.246.203
10.1 — Caixa de 1967.....	119.205
10.2 — Letras do Tesouro.....	823.904
10.3 — Obrigações Reajustáveis do Tesouro....	(—) 105.991
10.4 — Banco do Brasil.....	365.273
10.5 — Banco Central.....	43.812
11 — EXCESSO DE FINANCIAMENTO.....	161.804

IV — BALANÇO PATRIMONIAL

O Balanço Patrimonial, com os resíduos financeiros da execução orçamentária transferidos ao término do exercício, apresentou-se assim sintetizado:

PASSIVO FINANCEIRO

Restos a Pagar.....	3.099.618.582,07	
Serviço da Dívida a Pagar.....	14.884.590,06	
Depósitos.....	904.906.213,47	
Bancos e Correspondentes.....	4.843.350.600,28	
Fundos.....	83.517.223,11	
Débitos de Tesouraria.....	1.093.039.866,09	10.039.317.075,08

ATIVO FINANCEIRO

Disponível.....	161.804.305,91	
Realizável.....	5.552.728.929,79	5.714.533.235,70
Passivo Financeiro Descoberto.....		4.324.783.839,38

ATIVO FINANCEIRO

Comparando êste resultado com o apresentado em 31 de dezembro de 1967, verificamos um aumento no passivo financeiro descoberto, como se demonstra:

Passivo Financeiro Descoberto em 31 de dezembro de 1967	3.026.081.161,75
Deficit Financeiro do exercício	1.298.702.677,63
	<u>4.324.783.839,38</u>

Quanto à situação líquida do Patrimônio Permanente o resultado negativo apresentado foi considerável:

PASSIVO PERMANENTE

Dívida Fundada	
Interna	3.777.746.365,88
Externa	162.825.425,56
Papel Moeda (Encampação)	1.504.777.424,27
	<u>5.445.349.215,71</u>

ATIVO PERMANENTE

Bens da União	229.714.761,83
Créditos da União	552.133.700,58
Valores da União	518.427.815,01
	<u>1.300.276.277,41</u>
Passivo Permanente Descoberto	4.145.072.938,29

Do confronto dêsse resultado, com o apresentado em, 31 de dezembro de 1967, verifica-se também um aumento de NCr\$ 19.794.067,72 (dezenove milhões, setecentos e noventa e quatro mil, sessenta e sete cruzeiros novos e setenta e dois centavos):

Permanente Descoberto do Exercício	4.145.072.938,29
Permanente Descoberto em 31-12-67	4.125.278.870,57
	<u>19.794.067,72</u>

Conjugando-se, pois, os valores dêsses grupos com o vinculado e resultado pendente, chega-se ao seguinte resultado:

Passivo Financeiro Descoberto	4.324.783.839,
Passivo Permanente Descoberto	4.145.072.938,29
	<u>-8.469.856.777,67</u>
Vinculado Positivo	3.238.236.692,10
Resultado Pendente Positivo	5.642.121.798,57
	<u>+8.880.358.490,67</u>
Ativo Real líquido em 31-12-68	410.501.713,00

As contas de compensação, que representam, apenas, registros contábeis, e que pela sua natureza não afetam o Patrimônio, apresentaram em 31 de dezembro de 1968, os seguintes saldos:

Valores em Poder de Terceiros	21.172.833,56
Valores de Terceiros	1.223.516.010,01
Valores Nominais Emitidos	406.007.776,31
Valores a Emitir	1.246.416.184,25
Diversos	2.210.244.870,42
	<u>5.107.357.674,25</u>

Ao término do Exercício do 1968, manteve-se em Disponibilidade a importância de NCr\$ 161.804.305,91 (cento e sessenta e um milhões, oitocentos e quatro mil, trezentos e cinco cruzeiros novos e noventa e um centavos), sendo que a débito da conta Exercício de 1969 - c/Saldos foi levada a importância de NCr\$ 16.713.450,69 (dezesesseis milhões, setecentos e treze mil, quatrocentos e cinqüenta cruzeiros novos e sessenta e nove centavos). Em trânsito, havia recolhimentos no montante de NCr\$ 3.596.708,40 (três milhões, quinhentos e noventa seis mil, setecentos e oito cruzeiros novos e quarenta centavos), e, em poder dos Estabelecimentos Bancários, receitas no total de NCr\$ 141.494.146,82 (cento e quarenta e um milhões, quatrocentos e noventa e quatro mil, cento e quarenta e seis cruzeiros novos e oitenta e dois centavos).

No Ativo Realizável, as variações mais importantes são:

- as de Diversos Responsáveis-c/Débitos a Indenizar, com um aumento de NCr\$ 291.817.998,70
- as Dívidas dos Estados e Municípios com uma diminuição de NCr\$ 23.656.449,38.

Convém assinalar também, o significativo acréscimo verificado nas Ações e Títulos de Créditos, no valor de NCr\$ 279.079.107,12 (duzentos e setenta e nove milhões, setenta e nove mil, cento e sete cruzeiros novos e doze centavos).

ATIVO PERMANENTE

Os bens da União aumentaram o Ativo em NCr\$ 129.313.269,68, enquanto que os Créditos e Valores da União, contribuíram com o aumento de NCr\$ 507.712.083,75, além de haver a inscrição da Dívida Ativa da União produzido o total de NCr\$ 31.517.966,35.

VINCULADO E OPERAÇÕES DE RESULTADO PENDENTE

Quanto a variação de NCr\$ 4.818.680.070,29 resulta da incorporação do Ativo das Entidades Autárquicas ou Paraestatais, inclusive Previdência Social, dos Balanços remetidos até o término das operações de encerramento do exercício.

No detalhamento do balanço, encontra-se quadro demonstrativo das Entidades já incorporadas.

No grupo de Operações de Resultado Pendente, o aumento líquido de NCr\$ 1.836.440.033,70, que é o mais expressivo, provém do saldo de despesas a regularizar e baixas de exercícios anteriores, assim demonstrados:

	NCr\$
Despesas a Regularizar	+ 1.849.539.933,46
Baixa Patrimonial	- 12.060.224,40
Despesas Regularizadas	- 1.039.675,36
	<u>1.836.440.033,70</u>

PASSIVO FINANCEIRO

Em 1968, a Dívida Flutuante alcançou a cifra de NCr\$ 3.114.503.172,13, cuja variação comparada com a do exercício anterior sofreu um aumento de NCr\$ 436.213.325,51, sendo que o maior incremento ocorreu na dívida de Restos a Pagar, transferida para o exercício seguinte, assim especificada:

RESTOS A PAGAR	Inscrição	Baixa
Processadas.....	327.639.279,77	306.790.974,00
Não Processadas.....	1.026.924.838,91	611.702.174,60
	<u>1.354.564.118,68</u>	<u>918.493.148,60</u>
Variação.....		+ 436.070.970,08

Com relação aos Fundos Especiais, o saldo a entregar elevou-se a NCr\$ 83.517.223,11, no qual aparece o Fundo Federal de Eletrificação com a parcela de NCr\$ 48.505.872,59, seguida do Fundo do Reparamento Econômico e Fundo Comum da Previdência Social, com NCr\$ 16.355.980,82 e NCr\$ 7.439.717,77, respectivamente.

PASSIVO PERMANENTE

Na dívida fundada interna e externa, o aumento com relação ao exercício anterior foi de NCr\$ 655.807.288,25, assim distribuído:

DÍVIDA FUNDADA INTERNA	NCr\$	NCr\$
Títulos da Dívida Pública.....	— 11.465.384,80	
Empréstimo Compulsório.....	— 2.810,11	
Empréstimo Público de Emergência....	— 342.623,18	
Obrigações Reajustáveis, inclusive juros e Correção Monetária.....	+ 638.051.094,06	
Adic. Rest. do Imp. Renda.....	— 2.309.744,00	+ 623.930.531,97

DÍVIDA FUNDADA EXTERNA	NCr\$	NCr\$
Acôrdo Franco-Brasileiro.....	+ 46.430.687,78	
Plano "A".....	— 14.553.931,50	+ 31.876.756,28
		<u>655.807.288,25</u>

Em Letras do Tesouro, a variação líquida aumentou os compromissos do Tesouro em NCr\$ 823.903.370,00, com este tipo de obrigações, cuja movimentação em 1968 foi a seguinte:

	Emissão	Resgate
Letras do Tesouro.....	2.106.633.808,27	1.282.730.438,27
Variações para menos.....		823.903.370,00

No Passivo Vinculado, encontra-se a importância de NCr\$ 5.597.640.560,44, decorrente das exigibilidades da União, em virtude de dispositivos legais.

VARIAÇÕES ATIVAS E PASSIVAS

O balanceamento das variações positivas e negativas, decorrentes, ou não, da execução orçamentária, chegaram em 31 de dezembro de 1968 ao seguinte resultado patrimonial:

RESULTANTES DA EXECUÇÃO ORÇAMENTÁRIA

VARIAÇÕES POSITIVAS

	NCr\$	NCr\$
Receita Orçamentária.....		11.785.505.771,22
Mutações Patrimoniais da Receita		
Cobrança da Dívida Ativa.....	2.272.020,39	
Alienação de Bens Imóveis, Móveis e Natureza Industrial.....	28.186,29	
Alienação de Títulos e Valores.....	11.925,62	
Empréstimos Tomados.....	4.147.831.573,94	
Recebimento de Créditos.....	9.927.913,35	
Diversos.....	12.060.224,40	4.172.131.843,99
Receita Efetiva.....		<u>7.613.373.927,23</u>

VARIAÇÕES NEGATIVAS

	NCr\$	NCr\$
Despesa Orçamentária.....		11.542.897.565,78
Mutações Patrimoniais da Despesa		
Aquisições de bens		
Móveis.....	116.334,91	
Imóveis.....	2.178.250,00	
Natureza Industrial.....	15.083.619,90	
Títulos e Valores.....	279.079.107,12	
Formação de Créditos.....	29.569.949,05	
Resgate de Empréstimos Tomados.....	2.668.120.915,69	
Diversos.....	845.183.423,89	3.839.331.600,56
Despesa efetiva.....		<u>7.703.565.965,22</u>

O cotejo das variações acima evidencia o primeiro resultado patrimonial:

	NCr\$
Despesa Efetiva.....	7.703.565.965,22
Receita Efetiva.....	7.613.373.927,23
Deficit Patrimonial da Gestão Orçamentária....	<u>90.192.037,99</u>

Independentes da Execução Orçamentária

VARIAÇÕES POSITIVAS

	NCr\$
Inscrição da Dívida Ativa.....	33.939.692,24
Incorporação de bens, doações e legados	113.696.692,75
Cancelamento de Dívidas Passivas.....	87.234.575,38
Diversos.....	5.337.568.009,78
	<u>5.572.438.970,15</u>
Cancelamento da Dívida Ativa.....	149.705,50
Encampação de Dívidas Passivas.....	1.012.132,90
Diversos.....	5.695.329.417,64
	<u>5.696.491.256,04</u>

Este segundo confronto apresenta o seguinte resultado:

	NCr\$
Variações Positivas...	5.572.458.970,15
Variações Negativas.....	5.696.491.256,04
Deficit Patrimonial Extra-Orçamentário.....	<u>124.052.285,89</u>

Conjugando-se os resultados parciais obtidos evidencia-se o resultado patrimonial em 31 de dezembro de 1968:

	NCr\$
Deficit Patrimonial Extra-Orçamentário.....	124.052.285,89
Deficit Patrimonial da Gestão Orçamentária....	90.192.037,99
Deficit Patrimonial no Exercício.....	<u>214.244.323,88</u>

A posição patrimonial deficitária alcançada em comparação com o Ativo Real em 31 de dezembro de 1967, revela o Ativo Real Líquido no final do exercício de 1968:

	NCr\$
Ativo Real Líquido em 31/12/67.....	624.746.036,88
Menos Deficit Patrimonial em 31/12/68.....	214.244.323,88
Ativo Real Líquido em 31/12/68.....	<u>410.501.713,00</u>

DAS OPERAÇÕES EXTRA-BALANÇO

a) Emissão e Resgate de Papel-Moeda

Por força da Lei n.º 4.595, de 31 de dezembro de 1964, o controle do papel-moeda passou à responsabilidade do Banco Central do Brasil deixando de figurar em nossa escrituração aquelas operações.

Assim, de acordo com os dados fornecidos por aquele Banco, a emissão líquida de papel-moeda e o saldo em circulação em 31 de dezembro de 1968 assim se apresentam:

	NCr\$ 1.000
Saldo em 31 de dezembro de 1967.....	3.597.962
Mais:	
Emissões Brutas.....	2.050.000
Menos:	5.647.962
Resgates e Baixas.....	557.471
Saldo em 31 de dezembro de 1968.....	<u>5.090.491</u>

b) Posição dos Financiamentos Externos

De acordo com os dados fornecidos pelo Banco Central do Brasil, é a seguinte a posição, em 31 de dezembro de 1968, dos financiamentos externos.

FINANCIAMENTOS AMPARADOS POR AVAL DO TESOUREIRO NACIONAL

US\$ 1.000

AVALISTA	ARTIGO 1.º (Limite US\$ 1 500.000)			ARTIGO 2.º (Limite US\$ 750.000)		
	Principal	Juros (*)	Montante	Principal	Juros (*)	Montante
TOTAL I + II.....	1.270.251	46.966	1.317.217	394.411	21.559	415.970
I — Tesouro Nacional.....	1.029.897	46.913	1.076.510	271.593	10.076	281.669
II — Agentes Financeiros do Tesouro.....	240.354	53	240.407	122.818	11.483	134.301
Banco da Amazônia.....	—	—	—	487	52	539
Banco do Brasil S.A.....	15.142	—	15.142	50.186	3.389	53.575
Banco Central do Brasil.....	224.652	53	224.705	7.806	60	7.866
Banco Nacional do Desenvolvimento Econômico.....	560	—	560	64.339	7.982	72.321

(*) Com base na integral utilização dos créditos.

c) Montante dos avais concedidos em 1968

De acordo com os dados fornecidos pelo Banco Central do Brasil, os avais concedidos no exercício de 1968, em nome do Tesouro Nacional, montaram a US\$ 387.999.557,04, como se demonstra em quadro anexo.

Também, por intermédio do Banco Nacional do Desenvolvimento Econômico — B.N.D.E., foram concedidos avais nas seguintes moedas: US\$ 47.722.649,00, £ 327.000 00-00 e DM48.000 000, conforme demonstração em anexo.

d) Reservas cambiais

De acordo com os dados fornecidos pelo Banco Central do Brasil, as reservas cambiais do País, ao encerrar-se o exercício de 1968, se situavam na seguinte posição:

Em milhões de dólares

Ouro.....	45,2
Divisas.....	323,9
Margem Livre na "Tranche Ouro" junto ao F.M.I.	12,3
Total.....	<u>381,4</u>

V — BALANÇOS DAS AUTARQUIAS

As autarquias que enviaram seus balanços a esta Inspeção, até a data da feitura dos Balanços Gerais da União, para incorporação, na forma do que dispõe o artigo 109, da Lei n.º 4-320.64, bem como aquelas que não cumpriram este dispositivo legal, vão relacionadas a seguir.

RELAÇÃO DE AUTARQUIAS QUE ENVIARAM BALANÇOS DE 1968 A TEMPO DE SEREM PUBLICADOS COM OS BALANÇOS GERAIS DA UNIÃO.

PRESIDÊNCIA DA REPÚBLICA

Conselho Nacional de Pesquisas

MINISTÉRIO DA AGRICULTURA

Comissão de Financiamento da Produção

MINISTÉRIO DO INTERIOR

Comissão da Lagoa Mirim — Seção Brasileira
Departamento Nacional de Obras Contra as Secas
Departamento Nacional de Obras e Saneamento
Serviço Federal de Habitação e Urbanismo
Superintendência de Desenvolvimento da Amazônia
Superintendência de Desenvolvimento do Nordeste
Superintendência da Região Sul
Superintendência da Zona Franca de Manaus
Fundação Nacional do Índio

MINISTÉRIO DA FAZENDA

Conselho Superior das Caixas Econômicas Federais
Conselho Superior das Caixas Econômicas Federais (Serviço da Loteria Federal)
Caixa Econômica Federal de Alagoas
Caixa Econômica Federal do Paraná
Caixa Econômica Federal de Goiás
Caixa Econômica Federal do Espírito Santo
Caixa Econômica Federal do Pará
Caixa Econômica Federal do Piauí
Caixa Econômica Federal do Rio Grande do Norte
Caixa Econômica Federal do Estado do Rio de Janeiro
Caixa Econômica Federal de Santa Catarina
Caixa Econômica Federal do Rio de Janeiro
Caixa Econômica Federal de Brasília
Caixa Econômica Federal de São Paulo

MINISTÉRIO DA EDUCAÇÃO E CULTURA

Escola Técnica Federal do Pará
Escola Técnica Federal do Espírito Santo
Universidade Federal do Pará
Universidade Federal de Juiz de Fora
Universidade Federal do Espírito Santo
Universidade Federal de Santa Catarina

MINISTÉRIO DA INDÚSTRIA E DO COMÉRCIO

Instituto Brasileiro do Café
Instituto do Açúcar e do Alcool

MINISTÉRIO DO PLANEJAMENTO E COORDENAÇÃO GERAL

Banco Nacional do Desenvolvimento Econômico

MINISTÉRIO DO TRABALHO E PREVIDÊNCIA SOCIAL

Conselho Regional de Engenharia, Arquitetura e Agronomia
2.ª, 3.ª, 5.ª, 7.ª, 8.ª, 9.ª, 10.ª, 12.ª, 13.ª, 15.ª, 16.ª Região

MINISTÉRIO DOS TRANSPORTES

Departamento Nacional de Estradas de Rodagem
Comissão de Marinha Mercante

RELAÇÃO DE AUTARQUIAS QUE NÃO REMETERAM BALANÇOS DE 1968 A TEMPO DE SEREM PUBLICADOS COM OS BALANÇOS GERAIS DA UNIÃO

MINISTÉRIO DO PLANEJAMENTO E COORDENAÇÃO GERAL

Instituto Brasileiro de Geografia e Estatística

MINISTÉRIO DA FAZENDA

Caixa Econômica Federal do Ceará
Caixa Econômica Federal do Rio de Grande do Sul.
Caixa Econômica Federal do Amazonas
Caixa Econômica Federal da Bahia
Caixa Econômica Federal do Maranhão
Caixa Econômica Federal de Mato Grosso
Caixa Econômica Federal da Paraíba
Caixa Econômica Federal de Pernambuco
Caixa Econômica Federal de Sergipe
Serviço Federal de Processamento de Dados
Casa da Moeda

MINISTÉRIO DA AGRICULTURA

Instituto Brasileiro da Reforma Agrária
Instituto Nacional do Desenvolvimento Agrário
Instituto Brasileiro do Desenvolvimento Florestal
Superintendência do Desenvolvimento da Pesca
Superintendência Nacional do Abastecimento

MINISTÉRIO DA INDÚSTRIA E DO COMÉRCIO

Instituto de Resseguros do Brasil
Empresa Brasileira de Turismo
Superintendência de Seguros Privados

MINISTÉRIO DAS MINAS E ENERGIA

Comissão Nacional de Energia Nuclear
Comissão do Plano do Carvão Nacional

MINISTÉRIO DO INTERIOR

Superintendência do Desenvolvimento da Fronteira Sudoeste

MINISTÉRIO DO INTERIOR

Superintendência do Vale do São Francisco

MINISTÉRIO DA EDUCAÇÃO E CULTURA

Universidade Federal do Paraná
Universidade Federal do Ceará
Escola Federal de Minas em Ouro Preto
Escola Paulista de Medicina
Escola Industrial Federal de Sergipe
Escola Técnica Federal de Ouro Preto
Escola Técnica Federal de Goiás
Escola Industrial Federal de Mato Grosso
Escola Técnica Federal da Bahia
Escola Técnica Federal de Campos
Escola Técnica Federal Celso Suckow da Fonseca
Escola Técnica Federal de Química da Guanabara
Escola Técnica Federal do Amazonas
Escola Industrial Federal do Pará
Escola Técnica Federal do Maranhão
Escola Industrial Federal do Piauí
Escola Industrial Federal do Ceará
Escola Industrial Federal do Rio Grande do Norte
Escola Industrial Federal da Paraíba
Escola Técnica Federal de Pernambuco
Escola Industrial Federal de Alagoas
Escola Técnica Federal de São Paulo
Escola Técnica Federal do Paraná
Escola Industrial Federal de Santa Catarina
Escola Técnica Federal de Pelotas
Escola Técnica Federal de Minas Gerais
Universidade Federal de Alagoas
Universidade Federal de Goiás
Universidade Federal do Rio Grande do Sul
Universidade Federal Fluminense
Universidade Federal de Pernambuco

MINISTÉRIO DA EDUCAÇÃO E CULTURA

Universidade Federal do Rio de Janeiro
Universidade Federal da Bahia
Universidade Rural de Minas Gerais
Universidade Rural de Pernambuco
Universidade Rural do Rio de Janeiro
Universidade Rural do Rio Grande do Sul
Colégio Pedro II
Universidade Federal do Rio Grande do Norte
Instituto Joaquim Nabuco de Pesquisas
Instituto Nacional do Cinema

MINISTÉRIO DO TRABALHO E PREVIDÊNCIA SOCIAL

Conselho Federal de Química
Conselho Federal de Contabilidade
Conselho Federal de Economistas Profissionais
Conselho Federal de Biblioteconomia
Conselho Federal de Medicina
Conselho Federal de Engenharia
Instituto Nacional da Previdência Social
Instituto de Previdência e Assistência aos Servidores do Estado

MINISTÉRIO DOS TRANSPORTES

Administração do Porto do Rio de Janeiro
Departamento Nacional de Estradas de Ferro
Departamento Nacional de Portos e Vias Navegáveis

MINISTÉRIO DA MARINHA

Caixa de Construções de Casas para o Pessoal do Ministério da Marinha

MINISTÉRIO DO EXÉRCITO

Caixa de Construções de Casas do Ministério do Exército

MINISTÉRIO DAS COMUNICAÇÕES

Empresa Brasileira de Telecomunicações

Considerações finais

Pela análise procedida verifica-se que a execução orçamentária e financeira do exercício de 1968 foi superior a de 1967, pois, enquanto neste se observava um "deficit" da ordem de NCr\$ 788.535.236, naquele colhia-se um "Superavit" de NCr\$ 242.608.205, que veio demonstrar o acerto das medidas tomadas pelo Governo ao se iniciar o exercício de 1968.

Tais medidas influenciaram grandemente no combate à inflação, que chegou ao final do exercício com o índice de 24%, conforme já esclareceu Vossa Excelência ao fazer um balanço das atividades do Governo.

Desejo derradeiramente, Senhor Ministro, ressaltar e agradecer a colaboração de quantos vieram a permitir fôsse produzido o presente relatório. A tôdas as autoridades dêste e de outros Ministérios e Órgãos deixamos consignado nosso reconhecimento, que estendemos, por seu intermédio, aos seus colaboradores.

Aos servidores desta **Inspetoria-Geral de Finanças**, de modo muito especial, apresento meu agradecimento.

Rio de Janeiro, 28 de abril de 1969

Fernando de Oliveira - Inspetor-Geral de Finanças

ANEXOS

(Quadros I a XIV)

CRÉDITOS ABERTOS NO EXERCÍCIO DE 1968

NCr\$

QUADRO I

MINISTÉRIOS E ÓRGÃOS	Suplementares	Especiais	Extraordinários	Total
PODER LEGISLATIVO E ÓRGÃOS AUXILIARES				
Câmara dos Deputados	7.530.000	—	—	7.530.000
Senado Federal.....	—	—	—	—
Tribunal de Contas da União	—	—	—	—
PODER JUDICIÁRIO				
Supremo Tribunal Federal.....	1.340.000	—	—	1.340.000
Tribunal Federal de Recursos.....	1.172.000	—	—	1.172.000
Justiça Militar.....	1.964.175	—	—	1.964.175
Justiça Eleitoral.....	6.185.827	—	—	6.185.827
Justiça do Trabalho.....	13.130.812	—	—	13.130.812
Justiça Federal de 1.ª Instância.....	407.329	227.521	—	634.850
Justiça do D.F. e dos Territórios.....	416.000	—	—	416.000
PODER EXECUTIVO				
Presidência da República.....	21.781.109	350.000	—	22.131.109
Ministério da Aeronáutica.....	126.581.785	—	—	126.581.785
Ministério da Agricultura.....	31.748.096	—	—	31.748.096
Ministério das Comunicações.....	24.677.970	004.088	—	25.072.058
Ministério da Educação e Cultura.....	127.956.986	333.860	—	128.290.846
Ministério do Exército.....	198.975.639	25.299	—	199.000.938
Ministério da Fazenda.....	179.920.743	150.569.771	—	330.490.514
Ministério da Indústria e do Comércio.....	3.176.211	—	—	3.176.11
Ministério do Interior.....	35.178.461	6.191.868	800.000	42.170.329
Ministério da Justiça.....	8.865.637	—	—	8.865.637
Ministério da Marinha.....	110.810.494	—	—	110.810.494
Ministério das Minas e Energia.....	15.848.382	—	—	15.848.283
Ministério das Relações Exteriores.....	18.234.510	—	—	18.234.0519
Ministério da Saúde.....	31.519.239	—	—	31.519.239
Ministério do Trabalho.....	36.569.172	—	—	36.569.172
Ministério dos Transportes.....	304.664.988	18.000.000	—	322.664.088
DESPESA TOTAL.....	1.308.655.563	176.092.407	800.000	1.485.542.970

DESPESA DA UNIÃO

QUADRO II

NCr\$

ÓRGÃOS	1965 (1)	1966 (2)	1967 (3)	1968 (4)	2/1	3/2	4/3
DESPESA TOTAL.....	4.414.920	6.138.559	8.172.972	11.542.898	39%	33%	41%
PODER LEGISLATIVO.....	45.030	63.031	102.571	140.417	40%	63%	37%
Câmara dos Deputados.....	26.198	37.784	61.443	85.701	44%	63%	39%
Senado Federal.....	13.624	19.430	32.331	42.955	43%	66%	33%
Tribunal de Contas.....	4.613	5.183	8.033	11.761	12%	55%	46%
Cons. Nacional de Economia.....	595	634	764	—	7%	21%	—
PODER JUDICIÁRIO.....	40.644	49.992	96.618	152.178	23%	93%	58%
Supremo Tribunal Federal.....	2.101	3.200	5.285	7.413	52%	65%	40%
Tribunal Federal de Recursos.....	2.650	4.458	5.853	12.489	68%	31%	113%
Justiça Militar.....	3.047	3.658	9.670	11.026	20%	164%	14%
Justiça Eleitoral.....	12.816	16.564	29.481	40.993	29%	78%	39%
Justiça do Trabalho.....	18.737	20.799	40.023	64.713	11%	93%	62%
Justiça Federal de 1.ª Instância.....	—	—	—	6.215	—	—	—
Justiça D.F. e dos Territórios.....	1.295	1.313	6.306	9.329	2%	380%	48%
PODER EXECUTIVO.....	4.329.246	6.025.536	7.973.783	11.250.303	39%	32%	41%
Presidência da República.....	99.036	171.210	98.221	138.367	73%	(—)	43%
Ministério da Aeronáutica.....	236.529	301.648	580.739	701.385	28%	93%	21%
Ministério da Agricultura.....	124.134	149.023	235.727	254.563	20%	58%	8%
Ministério das Comunicações.....	—	—	—	295.038	—	—	—
Ministério da Educação.....	396.424	456.519	587.433	824.062	15%	29%	40%
Ministério do Exército.....	460.787	595.273	1.000.409	1.249.133	29%	68%	25%
Ministério da Fazenda.....	1.328.900	2.109.530	2.349.868	3.521.851	59%	11%	50%
Ministério da Indústria e do Comércio.....	6.917	9.013	26.109	24.365	30%	190%	(—)
Ministério do Interior.....	86.112	270.176	332.521	527.988	214%	23%	59%
Ministério da Justiça.....	102.569	89.544	90.788	88.598	(—)	1%	(—)
Ministério da Marinha.....	223.766	256.976	472.392	653.616	15%	84%	32%
Ministério das Minas e Energia.....	142.665	342.964	286.462	301.230	140%	(—)	5%
Ministério das Relações Exteriores.....	13.386	102.684	108.418	135.904	667%	6%	25m
Ministério da Saúde.....	117.997	203.236	248.348	293.118	72%	22%	18%
Ministério do Trabalho.....	86.373	60.036	115.658	139.901	(—)	93%	21%
Ministério dos Transportes.....	903.651	907.704	1.440.690	2.131.184	1%	59%	48%

RECEITA ORÇAMENTÁRIA

QUADRO III

NCR\$ Milhões

E S P E C I F I C A Ç Õ E S	ARRECADAÇÃO			INCREMENTOS NOMINAIS	
	1966 (1)	1967 (2)	1968 (3)	2,1	3,2
RECEITAS CORRENTES E DE CAPITAL.....	6.007,0	7.384,4	11.785,4	23m	60m
RECEITAS CORRENTES.....	4.974,4	5.493,2	10.380,1	10m	89m
RECEITA TRIBUTÁRIA.....	4.763,4	5.026,5	9.951,6	6m	98m
Importação.....	339,2	369,8	815,7	9m	110m
Produtos Industrializados.....	2.214,9	2.840,3	5.075,4	28m	7m
Renda.....	1.339,4	1.549,7	2.173,1	16m	40m
Física.....	159,6	189,2	334,9	19m	77m
Jurídicas.....	549,6	632,9	896,0	15m	42m
Fontes.....	630,6	727,6	942,2	15m	29m
Energia Elétrica.....	193,6	104,9	157,2	(—)	46m
Minerais de País.....	28,7	31,5	37,3	10m	18m
Lubrificantes.....	—	—	1.597,3	—	—
Águas Minerais Industrializadas.....	—	—	0,2	—	—
Transportes Rodoviários.....	—	0,1	1,0	—	900m
Selos e Afins.....	538,8	—	—	—	—
Territórios.....	0,4	1,8	2,9	350m	61m
Taxas.....	108,4	128,4	91,5	18m	(—)
RECEITA PATRIMONIAL.....	9,4	9,0	21,3	(—)	4m
RECEITA INDUSTRIAL.....	45,7	68,7	84,2	50m	23m
RECEITAS DIVERSAS.....	155,9	389,0	323,0	150m	(—)
RECEITAS DE CAPITAL.....	1.032,6	1.891,2	1.405,3	83m	(—)
Alienação de Bens Patrimoniais.....	1,8	0,8	0,9	(—)	56m
Operações de Crédito.....	1.030,8	1.890,4	1.404,4	83m	(—)

Observação; O Imposto Único sobre Lubrificantes nos Exercícios de 1966 e 1967, foi contabilizado como "Depósitos".

DEMONSTRAÇÃO DAS CONTAS "RECEITA E DESPESA DA UNIÃO"

QUADRO IV

NCR\$

M E S E S	Receita	Despesa	S A L D O S	
			Devedores	Credores
Janeiro.....	283.962.695	2.333.180.380	2.049.217.685	—
Fevereiro.....	670.282.848	776.329.655	106.046.807	—
Março.....	1.121.359.483	824.255.891	—	297.103.592
Abril.....	898.964.500	1.676.073.403	777.108.903	—
Maió.....	1.596.218.389	1.146.437.984	—	449.780.405
Junho.....	805.078.843	909.961.927	104.883.084	—
Julho.....	1.109.689.327	1.422.701.616	313.012.289	—
Agosto.....	1.190.340.362	857.990.026	—	322.350.336
Setembro.....	1.006.025.847	868.726.578	—	137.299.269
Outubro.....	1.298.981.344	1.270.920.311	—	28.061.033
Novembro.....	1.043.304.470	1.131.362.962	88.058.492	—
Dezembro.....	2.217.035.393	1.162.070.676	—	1.054.964.717
Total.....	13.231.243.501	14.380.011.409	3.438.327.260	2.289.559.352
Saldo Devedor.....	—	—	—	1.148.767.908
TOTAL GERAL.....	13.231.243.501	14.380.011.409	3.438.327.260	3.438.327.260

FUNDO DE PARTICIPAÇÃO

QUADRO V

NCR\$

D I S C R I M I N A Ç Ã O	ESTADOS E DISTRITO FEDERAL			MUNICÍPIOS			TOTAL
	Importância	Estorno	Valor Líquido	Importância	Estorno	Valor Líquido	
Imposto sobre Produtos Industrializados.....	502.764.017	2.085.930	500.678.114	502.764.017	2.085.903	500.678.114	1.001.356.229
Imposto sobre a Renda e Proventos.....	228.561.363	2.229.946	226.347.416	228.561.363	2.213.946	226.347.417	452.694.833
TOTAL.....	731.325.380	4.299.849	727.025.531	731.325.380	4.299.849	727.025.531	1.454.051.062

DEPÓSITOS RESTOS A PAGAR E FUNDOS

QUADRO VI

NCr\$

DISCRIMINAÇÃO	Receita	Despesa
DEPÓSITOS		
Bens, Defuntos e Ausentes	442	—
Caixas Econômicas	20.928	1.859
Consignações	226.158.254	225.112.571
Instituto do Açúcar e do Alcool	1.030	1.030
Depósitos de Diversas Origens	1.345.903.043	1.054.902.969
Serviço da Dívida a Pagar	266.016	123.661
Subsoma	1.572.349.713	1.280.142.090
RESTOS A PAGAR		
Inscrições no Exercício de 1967	1.354.564.119	—
Pagamentos no Exercício de 1968	—	919.894.441
Total dos Depósitos	2.926.913.832	2.200.036.531
FUNDOS		
Fundo Especial do DIN	35.520	—
Fundo de Indústria (Decreto-lei n.º 4.166/42)	369	—
Fundo de Indústria (Decreto n.º 25.147/48)	—	70
Fundo Comum de Previdência Social	92.020.853	98.559.244
Fundo Federal de Eletrificação	563.221	184.884
Fundo de Marinha Mercante	10.890	57.013
Fundo do Exercício (Lei n.º 4.617/65)	20.074.634	20.450.910
Fundo Nacional de Mineração	5.494.957	3.187.828
Fundo Especial de Material	154	—
Fundo de Fiscalização das Telecomunicações	480.304	—
Total de Fundos	118.680.902	122.839.949
TOTAL GERAL	3.045.594.734	2.322.876.480

OPERAÇÕES DE CRÉDITO

QUADRO VII

NCr\$

Emissão Letras do Tesouro (Lei n.º 96/66)	1.352.633.808	—
Emissão Letras do Tesouro (Lei n.º 5.373/67)	689.000.000	—
Emissão Letras do Tesouro (Lei n.º 358/68)	65.000.000	—
Resgate de Letras do Tesouro (Lei n.º 3.337/57)	—	96.630
Resgate de Letras do Tesouro (Lei n.º 96/66)	—	1.282.633.808
TOTAL	2.106.633.808	1.282.730.438

AVALES CONCEDIDOS EM 1968

QUADRO XI

AVALISTA	MOEDA			Equivalente em US\$
	US\$	DM	£	
Tesouro Nacional	184.117.579,85	31.100.000,00	4.912.500-00-00	275.682.579,85
Banco do Brasil	31.900.000,00	49.200.000,00	—	68.100.000,00
Banco Central do Brasil	—	15.398.891,67	—	3.942.500,80
Banco Nacional do Desenvolvimento Econômico	29.562.886,04	1.736.226,00	4.282.305-13-04	40.274.476,93
TOTAL	245.580.465,89	97.435.117,67	39.194.805-13-04	387.999.557,04

DEMONSTRAÇÃO DOS AVALES CONTRATADOS NO EXERCÍCIO DE 1968, PELO B.N.D.E. EM NOME DO TESOIRO NACIONAL E SUA POSIÇÃO EM 31 DE DEZEMBRO DE 1968

QUADRO XII

AVALIZADO	Valor efetivado inclusive juros	Saldo atual inclusive juros
Serviços Aéreos Cruzeiro do Sul S.A.	US\$ 11.354.753,22	US\$ 15.362.847,65
Paranaze Transportes Aéreos S.A.	US\$ 10.122.649,00	US\$ 10.122.649,00
SADIA S/A Transportes Aéreos	£ 264.870-00-00	£ 304.848-05-01
S/A Empresa de Viação Aérea Rio Grandense - VARIG	US\$ 22.100.000,00	US\$ 27.045.103,83
Prefeitura Municipal de São Paulo	DM 43.200.000,00	DM 53.078.100,00

RESPONSÁVEIS

QUADRO VIII

NCr\$

DISCRIMINAÇÃO	Receita	Despesa
Banco do Estado de São Paulo — c/Empréstimo Externo	143.540	152.942
Devedores por Empréstimos	3.668.334	4.604.076
Estados e Municípios — c/Empréstimos Externos	2.280.659	4.355.215
Instituto do Café — c/Empréstimo Externo	768.911	1.060.577
Diversos Responsáveis — c/Débitos a Indenizar	60.771.104	352.648.325
Dívida dos Estados e Municípios	47.704.193	10.575.470
Entidades Autárquicas Federais	—	5.306.446
TOTAL	115.336.741	378.703.051

DIVERSOS

QUADRO IX

Ncr\$

Exercício de 1967, c/Transferência de Operações de Movimento de Fundos	659.997.573	598.377.970
Exercício de 1969, c/Transferência de Operações de Movimento de Fundos	1.720.717.029	1.761.056.497
Compra e Venda de Ouro	—	82
Subsoma	2.380.714.602	2.359.434.549
Restituição de Receita	—	945.962
TOTAL	2.380.714.602	2.360.380.511

OPERAÇÕES DE FINANCIAMENTO

QUADRO X

Ncr\$

Operações Decorrentes da Lei n.º 79/66	1.190.474	47.023.744
--	-----------	------------

BALANÇO FINANCEIRO

RECEITA

DESPESA

	NCr-\$	NCr-\$	NCr-\$
ORÇAMENTÁRIA			
RECEITAS CORRENTES			
Receita Tributária.....	9.951.647.664		1.312.375.859
Receita Patrimonial.....	21.351.414		302.491.782
Receita Industrial.....	84.236.407		1.348.581.084
Transf. Correntes.....	160		49.993.376
Receitas Diversas.....	322.981.756	10.380.217.401	12.044.430
Receitas de Capital.....		1.405.288.370	311.816.326
			1.960.119.124
			829.597.709
			330.462.849
			125.549.904
			520.670.815
			119.835.867
			19.703.284
			494.921.657
			2.278.878.310
			1.521.000.000
			11.542.897.566
EXTRA-ORÇAMENTÁRIA			
Restos a Pagar.....	1.354.564.119		
Serv. da Div. a Pagar.....	266.016		
Depósitos.....	1.572.083.697		919.894.441
Fundos.....	118.680.902	3.045.594.734	123.661
			1.280.018.429
			122.839.949
			2.322.876.480
OUTRAS OPERAÇÕES			
Operações Créditos.....	2.106.633.808		
Responsáveis.....	115.336.741		
Bancos e Correspond.....	31.650.381.855	33.872.352.404	1.282.730.438
			378.703.051
			31.259.646.894
			32.921.080.383
RESULTADO PENDENTE			
Oper. Financiamento.....	1.190.474		
Despesas a Regulariz.....	1.039.675		
Diversos.....	2.380.714.604	2.382.944.753	47.023.744
			1.849.539.933
			945.962
			2.359.434.549
			4.256.944.188
			39.500.901.051
SALDOS EXERC. ANTERIOR			
DISPONÍVEL.....			
Caixa.....		6.550.971	
Exatores.....		7.163.167	16.713.451
Est. banc. c/Arrec.....		105.491.123	3.596.708
			141.494.147
			161.804.506
TOTAL.....			51.205.602.923

BALANÇO PATRIMONIAL

QUADRO XIV

ATIVO		PASSIVO	
	NCr\$		NCr\$
ATIVO FINANCEIRO		PASSIVO FINANCEIRO	
Disponível.....	161.804.306	Restos a pagar.....	3.099.618.582
Realizável.....	5.552.728.930	Serviço da Dívida a Pagar.....	14.884.590
		Depósitos.....	904.906.214
ATIVO PERMANENTE		Bancos e Correspondentes.....	4.843.350.600
Bens da União.....	229.714.762	Fundos.....	83.517.223
Créditos da União.....	552.133.700	Débitos da Tesouraria.....	1.093.039.866
Valores da União.....	518.427.815		10.039.317.075
		PASSIVO PERMANENTE	
VINCULADO		Dívida Fundada	
Operações Vinculadas.....	12.790.168.743	Interna.....	3.777.746.366
		Externa.....	162.825.426
RESULTADO PENDENTE		Encampação do Papel Moeda.....	1.504.777.424
Operações de Resultado Pendente.....	6.645.276.357		5.445.349.216
Soma do Ativo Real.....	25.450.254.613	VINCULADO	
		Operações Vinculadas.....	9.551.932.051
ATIVO COMPENSADO	5.107.357.674	RESULTADO PENDENTE	
TOTAL GERAL	30.557.612.287	Operações de Resultado Pendente.....	3.154.558
		Soma do Passivo Real.....	25.039.752.900
		SALDO PATRIMONIAL	
		Ativo Real Líquido.....	410.501.713
			25.450.254.613
		PASSIVO COMPENSADO	5.107.357.674
		TOTAL GERAL	30.557.612.287

EXECUÇÃO ORÇAMENTÁRIA

I — BALANÇO
BALANÇO ORÇAMENTÁRIO

Exercício de 1968

Ncr\$

RECEITA				DESPESA			
TÍTULOS	Previsão	Execução	Diferenças	TÍTULOS	Fixação	Execução	Diferenças
RECEITAS CORRENTES							
Receita Tributária.....	10.002.768.251,00	9.951.647.664,40	— 51.120.556,60	Créditos Orçamentários e Suplementares.....	11.585.082.539,40	11.531.917.782,70	253.164.756,70
Receita Patrimonial.....	47.404.000,00	21.351.414,07	— 26.052.585,93	Créditos Especiais.....	246.176.545,50	205.129.783,08	41.046.762,42
Receita Industrial.....	117.544.655,00	84.236.406,35	— 33.108.248,65	Créditos Extraordinários.....	5.850.000,00	5.850.000,00	—
Receitas Diversas.....	327.453.212,00	322.981.755,87	— 4.451.456,13	Soma.....	11.837.109.084,90	11.542.897.565,78	294.211.519,12
Transferências Correntes.....	580,00	160,00	— 420,00	Superávits.....	—	242.608.205,44	393.650.973,10
RECEITAS DE CAPITAL							
Soma.....	602.692.601,00	1.405.288.370,53	+ 802.595.769,53	TOTAL.....	11.837.109.084,90	11.785.505.771,22	687.862.492,22
Deficits.....	11.097.643.279,00	11.785.505.771,22	+ 687.862.492,22				
	739.465.805,90	—	—				
TOTAL.....	11.837.109.084,90	11.785.505.771,22	+ 687.862.492,22				

DEMONSTRAÇÃO DA RECEITA E DESPESA SEGUNDO AS CATEGORIAS ECONÔMICAS

R E C E I T A		D E S P E S A	
	NCr\$		NCr\$
RECEITAS CORRENTES		DESPESAS CORRENTES	
Receita Tributária.....	9.951.647.664,40	Despesa de Custeio.....	3.049.033.303,98
Receita Patrimonial.....	21.351.414,07	Transferências Correntes.....	4.303.723.262,44
Receita Industrial.....	84.236.406,35		
Transferências Correntes.....	160,00		
Receitas Diversas.....	322.981.755,87		
	<u>10.380.217.400,69</u>		
RECEITAS DE CAPITAL		DESPESAS DE CAPITAL	
Operação de Crédito.....	1.404.433.104,77	Investimentos.....	1.003.296.071,24
Alienação de Bens Móveis e Imóveis.....	849.560,44	Inversões Financeiras.....	37.415.453,83
Outras Receitas de Capital.....	5.705,32	Transferências de Capital.....	3.138.128.074,61
	<u>1.405.288.370,53</u>	Crédito Especial sem Classificação.....	11.301.399,68
TOTAL.....	<u>11.785.505.771,22</u>	Superavit.....	242.608.205,44
		TOTAL.....	<u>11.785.505.771,22</u>

D I S C R I M I N A Ç Ã O		RECEITA	Despesa
Receitas e Despesas.....		10.380.217.400,69	7.352.756.566,42
Receitas e Despesas de Capital.....		1.405.288.370,53	4.178.839.599,68
Crédito Especial sem Classificação.....			11.301.399,68
Superavit.....			242.608.205,44
TOTAIS.....		<u>11.785.505.771,22</u>	<u>11.785.505.771,22</u>

BIBLIOTECA
— DO —
MINISTÉRIO DA FAZENDA

COMPARATIVO DA RECEITA ORÇADA COM A ARRECADADA

NCr\$

Código Geral	TÍTULOS	Orçada	Arrecadada	DIFERENÇAS	
				Para +	Para -
	RECEITAS ORÇAMENTÁRIAS				
1.0.0.00	RECEITAS CORRNTES				
1.1.0.00	RECEITA TRIBUTÁRIA				
1.1.1.00	Impostos				
1.1.1.11	Impôsto sobre a Importação.....	866.000.000	815.732.073,86		— 50.267.926,14
	TOTAL DO IMPÔSTO SÔBRE A IMPORTAÇÃO	866.000.000	815.732.073,86		— 50.267.926,14
1.1.1.12	Impôsto sobre a Propriedade Rural.....	10	175,00	+ 165,00	
	Total do Impôsto sobre a Propriedade Rural.....	10	175,00	+ 165,00	
1.1.1.13	Impôsto sobre a Renda e Proventos de Qualquer Natureza.....				
01.00	Impôsto sobre a Renda de Pessoas Físicas.....	577.000.000	334.892.692,22		— 42.107.907,78
02.00	Impôsto sobre a Renda de Pessoas Jurídicas.....	1.260.000.000	895.959.089,89		— 364.040.910,11
03.00	Impôsto sobre a Renda Arrecadada nas Fontes.....	1.363.000.000	942.282.995,08		— 420.717.004,82
	Total do Impôsto sobre a Renda e Proventos, etc.....	3.000.000.000	2.173.134.177,19		— 826.865.822,81
1.1.1.14	Impôsto sobre Produtos Industrializados.....	4.380.000.000	5.075.407.569,04	+ 695.407.569,04	
	Total do Impôsto sobre Produtos Industrializados.....	4.380.000.000,00	5.075.407.569,04	+ 695.407.569,04	
1.1.1.15	Impôsto sobre Transporte Rodoviário de Passageiros.....	40.000.000	967.383,24		— 39.032.616,76
	Total do Impôsto sobre Transporte Rodoviário, etc.....	40.000.000	967.383,24		— 39.032.616,76
1.1.1.16	Impôsto Único sobre Lubrificantes e Combustíveis Líquidos e Gasosos.....	1.450.000.000	1.597.256.552,74	+ 147.256.552,74	
	Total do Impôsto Único sobre Lubrificantes, etc.....	1.450.000.000	1.597.256.552,74	+ 147.256.552,74	
1.1.1.17	Impôsto Único sobre Energia Elétrica.....	150.000.000	157.163.201,61	+ 7.173.201,62	
	Total do Impôsto Único sobre Energia Elétrica	150.000.000	157.163.201,61	+ 7.173.201,61	
1.1.1.18	Impôsto Único sobre Minerais do País				
01.00	Substâncias Minerais.....	45.000.000	32.650.069,63		— 12.349.930,37
02.00	Carvão Mineral	5.000.000	2.684.726,67		— 315.273,33
	Total do Impôsto Único sobre Minerais do País	50.000.000	37.334.796,30		— 12.665.203,70
1.1.1.19	Impôsto Único sobre Águas Minerais Industrializadas	2.900.000	182.643,64		— 2.217.356,36
	Total do Impôsto Único sobre Águas Minerais, etc.....	2.900.000	182.643,64		— 2.217.356,36
1.1.1.20	Impôsto sobre a Transmissão de Bens Imóveis				
01.00	Impostos Atribuídos à União nos Territórios				
01.01	Amapá	1.400	4.527,67	+ 2.127,67	
01.02	Roraima	123.300	10.071,32		— 113.228,68
01.03	Roraima	10.300	6.361,90		— 3.938,10
	Total do Impôsto sobre a Transmissão de Bens, etc.....	155.000	19.960,89		— 115.039,11

COMPARATIVO DA RECEITA ORÇADA COM A ARRECADADA

NCr\$

Código Geral	TÍTULOS	Orçada	Arrecadada	DIFERENÇAS	
				Para +	Para -
1.1.1.21	Imposto sobre a Transmissão de Direitos Reais sobre Imóveis				
01.00	Impostos Atribuídos à União nos Territórios				
01.01	Amapá.....	10			10,00
01.02	Rundônia.....	90			90,00
01.03	Roraima.....	20			20,00
	Total do Imposto sobre a Transmissão de Direitos, etc.....	120		-	120,00
1.1.1.22	Imposto sobre a Circulação de Mercadorias				
01.00	Impostos Atribuídos à União nos Territórios				
01.01	Amapá.....	219.000	853.371,47	+	634.371,47
01.02	Rondônia.....	406.000	1.810.727,27	+	1.404.727,27
01.03	Roraima.....	56.000	250.166,21	+	194.166,21
	Total do Imposto sobre a Circulação de Mercadorias.....	681.000	2.914.264,95	+	2.233.264,95
	Total dos Impostos.....	9.939.716,130	9.860.112.798,46	-	79.603.331,54
1.1.2.00					
1.1.2.12	Taxas de Expediente e Emolumentos				
01.00	Emolumentos Consulares.....	32.000.000	15.189.956,28		- 16.810.043,72
02.00	Emolumentos da Justiça do Distrito Federal.....	100	127,00	+	27,00
03.00	Emolumentos da Junta Comercial do Distrito Federal.....	100	3.675,23	+	3.575,23
04.00	Emolumentos da Consolidação das Leis do Trabalho.....	50	627.348,80	+	627.298,80
05.00	Emolumentos de Mineração.....	50	727.143,70	+	727.093,70
	Total das Taxas de Expediente e Emolumentos.....	32.000.300	16.548.251,01	-	15.452.048,99
1.1.2.13	Taxas e Custas Judiciárias				
01.00	Taxa Judiciária da Justiça do Distrito Federal.....	45.000	52.536,03	+	7.536,03
02.00	Custas da Justiça do Distrito Federal.....	100	28.982,66	+	28.882,66
03.00	Custas Judiciais.....	1.250.000	2.705.262,86	+	1.455.262,86
	Total das Taxas e Custas Judiciais.....	1.295.100	2.786.781,55	+	1.491.681,55
1.1.2.23	Taxas de Defesa Sanitária, Vegetal e Animal				
01.00	Taxa fito-sanitária.....	100.000	391,03		- 99.608,97
02.00	Taxa de Expurgo de Embarcações.....	20.000	1.910,14		- 18.089,86
	Total das Taxas de Defesa Sanitária, Vegetal, etc.....	120.000	2.301,17	-	117.698,83
1.1.2.24	Taxa de Fiscalização e Classificação de Produtos				
01.00	Taxa de Classificação Comercial e Fiscalização da Exportação de Produtos.....	8.000	105,32		- 7.894,69
02.00	Taxa de Fiscalização de Vinhos e Derivados.....	4.800	95,90		- 4.704,10
03.00	Taxa de Fiscalização de Comércio de Sementes e Mudas.....	100			- 100,00
	Total da Taxa de Fiscalização e Classificação, etc.....	12.900	201,22	-	12.698,78
1.1.2.25	Taxas de Previdência Social				
01.00	Montepio Civil.....	700.000	671.262,00		- 28.738,00
02.00	Pensões Militares.....	22.000.000	44.165.193,27	+	22.165.193,27
	Total das Taxas de Previdência Social.....	22.700.000	44.836.455,27	+	22.136.455,27

COMPARATIVO DA RECEITA ORÇADA COM A ARRECADADA

NCr.

Código Geral	TÍTULOS	Orçada	Arrecadada	DIFERENÇAS	
				Para +	Para -
1.1.2.27	Taxas de Serviços Diversos				
01.00	Contribuição para Fiscalização de Empresas de Estradas de Ferro, Concessionárias de Portos, Companhias de Seguros e Outras.....	11.000	593,62	—	10.608,38
02.00	Taxa de Visita às Embarcações nos Portos.....	2.100	198,50	—	1.901,50
03.00	Taxa de Registros e Licenciamento de Instalações de Beneficiamento de Algodão e outras Plantas Têxteis.....	100	47,55	—	52,45
04.00	Taxa de Utilização de Faróis.....	850.000	886.550,54	+	36.550,54
05.00	Taxas de Junta Comercial do Distrito Federal.....	100	171.054,25	+	170.954,25
06.00	Taxa para Certidões de Quitação da Consolidação das Leis do Trabalho..	100	588.448,32	+	588.348,32
	Total das Taxas de Serviços Diversos.....	863.400	1.646.692,78	+	783.292,78
1.1.2.29	Outras Taxas				
01.00	Cota da Contribuição Sindical.....	500.000	1.607,56	+	1.507,36
02.00	Participação na Cota de Previdência cobrada do Público ou do Consumidor para Instituições de Previdência.....	30.000	7.847,59	—	22.152,41
03.00	Cota sobre a Percentagem percebida pelos Porteiros de Auditórios.....	100		—	100,00
04.00	Taxa de Distribuição de Prêmios.....	500.000,000	1.233.134,56	+	733.134,56
05.00	Taxa sobre Prêmios de Corridas de Cavalos.....	1.200.000	84.038,08	—	1.115.961,92
06.00	Taxa de Exploração de Loterias.....	3.800.000	6.422.030,04	+	2.622.030,04
07.00	Taxa Militar.....	400.000	4.975.153,99	+	4.575.153,99
08.00	Taxas de Serviços Federais (Código de Propriedade Industrial).....	130.000	3.270.270,94	+	3.140.270,94
09.00	Taxa Aeroportuária.....		9.716.800,38	+	9.716.800,38
10.00	Taxa Atribuída à União nos Territórios.....				
01	Taxa de Veículos.....	3.300,00	3.300,00	+	3.300,00
	Total de Outras Taxas.....	6.060.400	25.714.182,94	+	19.653.782,94
	Total das Taxas.....	63.052.100	91.534.865,94	+	28.482.765,94
1.1.3.00	Contribuição de Melhoria.....	1		—	1,00
	Total de Contribuições de Melhoria.....	1		—	1,00
	Total da Receita Tributária.....	10.002.768.231	9.951.647.664,40	—	51.120.566,60
1.2.0.00	RECEITA PATRIMONIAL				
1.2.1.00	Receitas Imobiliárias				
01.00	Aluguéis e Arrendamentos				
01.01	Aluguéis.....	1.240.000	780.868,14	—	459.131,86
01.02	Arrendamentos.....	19.000	25.220,82	+	6.220,82
02.00	Foros e Laudêmos				
02.01	Foros.....	58.000	205.541,21	+	147.541,21
02.02	Laudêmos.....	2.230.000	4.076.499,79	+	1.846.499,79
03.00	Taxa de Ocupação de Imóveis.....	890.000	1.735.593,32	+	845.593,32
	Total das Receitas Imobiliárias.....	4.437.000	6.823.723,28	+	2.386.723,28
1.2.2.00	Receitas de Valores Mobiliários				
01.00	Juros de Títulos de Renda.....	180.000	25.729,46	—	154.370,54
	Total das Receitas de Valores Mobiliários.....	180.000	25.729,46	—	154.270,54
1.2.3.00	Participações e Dividendos				
01.00	Dividendos				
01.01	Bancos.....	686.999	5.845.117,56	+	5.845.117,56
01.02	Outras Sociedades de Economia Mista.....	1		—	1,00
	Total de Participações e Dividendos.....	687.000	5.845.117,56	+	5.158.117,56

COMPARATIVO DA RECEITA ORÇADA COM A ARRECADADA

NCr\$

Código Geral	TÍTULOS	Orçada	Arrecadada	DIFERENÇAS	
				Para +	Para -
1.2.4.00	Outras Receitas Patrimoniais				
01.00	Juros Bancários.....	43.000.000	949.786,14		— 41.050.213,86
02.00	Produtos de Outras Operações.....	100.000	7.707.057,63	+	7.607.057,63
	Total de Outras Receitas Patrimoniais.....	42.100.000	8.656.843,77		— 33.443.156,23
	Total da Receita Patrimonial.....	47.404.000	21.351.414,07		— 26.052.585,93
1.3.0.00	RECEITA INDUSTRIAL				
1.3.1.00	Receitas de Serviços Industriais				
01.00	Departamento de Imprensa Nacional.....	5.000.000	5.352.228,24	+	352.228,24
02.00	Departamento dos Correios e Telégrafos.....	112.200.000	78.783.442,46		— 33.416.557,54
	Total das Receitas de Serviços Industriais.....	117.200.000	84.135.670,70		— 33.064.329,30
1.3.2.00	Outras Receitas Industriais				
01.00.00	Presidência da República				
01.01.00	Gabinete Civil				
01.01.01	Agência Nacional (Locação de Filmes Oficiais).....	1			— 1,00
01.02.00	Departamento Administrativo do Pessoal Civil.....	1.000			— 1.000,00
	Total da Presidência da República.....	1.001			— 1.001,00
02.00.00	Ministério da Aeronáutica				
02.01.00	Diretoria da Aeronáutica Civil.....	47.000	7.001,97		— 39.998,03
	Total do Ministério da Aeronáutica.....	47.000	7.001,97		— 39.998,03
03.00.00	Ministério da Agricultura				
03.01.00	Departamento de Pesquisas e Experimentação Agropecuárias.....	143			— 143,00
03.02.00	Departamento de Promoção Agropecuária.....	25			— 25,00
03.03.00	Departamento de Defesa e Inspeção Agropecuárias.....	25			— 25,00
03.04.00	Serviço de Meteorologia.....	1			— 1,00
03.05.00	Serviço de Informação Agrícola.....	1			— 1,00
	Total do Ministério da Agricultura.....	195			— 195,00
04.00.00	Ministério da Educação e Cultura				
04.01.00	Instituto Nacional de Educação de Surdos.....	4			— 4,00
04.02.00	Biblioteca Nacional.....	1			— 1,00
04.03.00	Estabelecimentos do Ensino Federalizados.....	340	84,92		— 255,08
04.04.00	Museus.....	1			— 1,00
04.05.00	Conservatório Nacional de Canto Orfeônico.....	88	378,00	(+)	290,00
04.06.00	Diretoria do Ensino Agrícola.....	1			— 1,00
	Total do Ministério da Educação e Cultura.....	435	462,92	+	27,92
05.00.00	Ministério da Fazenda				
05.01.00	Laboratório Nacional de Análises.....	56.000	42.045,00		— 13.955,00
05.02.00	Serviço do Patrimônio da União.....	1	115,98	+	114,98
	Total do Ministério da Fazenda.....	56.001	42.160,98		— 13.840,02
06.00.00	Ministério da Indústria e do Comércio				
06.01.00	Instituto Nacional de Tecnologia.....	9.600	36.382,78	+	26.892,78
06.02.00	Instituto Nacional de Pesos e Medidas.....	120			— 120,00
	Total do Ministério da Indústria e do Comércio.....	9.620	36.392,78	+	26.772,78

COMPARATIVO DA RECEITA ORÇADA COM A ARRECADADA

NCr\$

Código Geral	TÍTULOS	Orçada	Arrecadada	DIFERENÇAS	
				Para +	Para -
07.00.00	Ministério da Justiça				
07.01.00	Departamento de Polícia Federal	1			1,00
07.02.00	Depósito Público do Distrito Federal.....	1			1,00
	Total do Ministério da Justiça.....	2		—	2,00
08.00.00	Ministério das Minas e Energia				
08.01.00	Departamento Nacional de Produção Mineral.....	15.400	9.157,00		6.243,00
09.02.00	Departamento Nacional de Aguas e Energia Elétrica.....	9.000			9.000,00
	Total do Ministério de Minas e Energia.....	24.400	9.157,00	—	15.343,00
09.00.00	Ministério da Saúde				
09.01.00	Instituto Oswaldo Cruz.....	1			1,00
09.02.00	Laboratório Central de Controle de Drogas, Medicamentos e Alimentos...	6.000	5.560,00		440,00
	Total do Ministério da Saúde.....	6.001	5.560,00	—	441,00
	Total de Outras Receitas Industriais.....	144.655	100.735,65	—	43.919,35
	Total da Receita Industrial.....	117.344,655	84.236.406,35	—	33.108.248,65
1.4.0.00	TRANSFERÊNCIAS CORRENTES				
1.4.9.00	Contribuições dos Estados				
01.00	Contribuição dos Estados para Fiscalização dos Empréstimos Externos...	500	160,00		340,00
	Total das Contribuições dos Estados.....	500	160,00	—	340,00
1.4.10.00	Contribuição dos Municípios				
01.00	Contribuição dos Municípios para Fiscalização dos Empréstimos Externos	80			80,00
	Total da Contribuição dos Municípios.....	80		—	80,00
	Total das Transferências Correntes.....	580	160,00	—	420,00
1.5.0.00	RECEITAS DIVERSAS				
1.5.1.00	Multas				
1.00	Do Imposto sobre a Importação	24.000.000	8.582.293,30		15.417.703,70
2.00	Do Imposto sobre a Renda e Proventos de Qualquer Natureza.....	16.600.000	45.701.287,83	+ 29.101.287,83	
3.00	Do Imposto sobre Produtos Industrializados.....	17.000.000	27.978.836,83	+ 10.978.836,83	
4.00	Do Imposto Unico sobre Lubrificantes e Combustíveis Líquidos e Gasosos	600	44.518,42	+ 43.918,42	
5.00	Do Imposto Unico sobre Energia Elétrica.....	100	195.577,35	+ 195.477,35	
6.00	Do Imposto Unico sobre Minerais do País.....	500.000	1.050.047,96	+ 550.047,96	
7.00	De Outras Origens	13.000.000	11.654.260,88		1.345.07310
	Total das Multas	71.100.700	95.206.825,57	—	24.106.125,57
1.5.2.00	Cobrança da Dívida Ativa				
1.00	Do Imposto sobre a Importação	500.000	81.088,79		418.911,21
2.00	Do Imposto sobre a Renda e Proventos de Qualquer Natureza.....	47.000.000	20.609.773,70		26.390.226,30
3.00	Do Imposto sobre Produtos Industrializados.....	35.000.000	15.627.099,48		19.372.900,52
4.00	Do Imposto Unico sobre Minerais do País.....	50.000	120.388,83	+ 70.388,38	
5.00	De Outras Origens	2.700.000	786.166,09		1.913.833,91
	Total da Cobrança da Dívida Ativa.....	85.250.000	37.224.516,44	—	48.025.483,56

COMPARATIVO DA RECEITA ORÇADA COM A ARRECADADA

NCr\$

Código Geral	TÍTULOS	Orçada	Arrecadada	DIFERENÇAS	
				Para +	Para -
1.5.3.00	Indenizações Diversas				
1.00	Indenizações por Parte dos Estados ao Serviço de Juros e Obrigações do Tesouro que lhes foram cedidas por empréstimo.....	100	3.204,24	+	3.104,24
2.00	Indenizações Diversas.....	42.000.000	71.240.904,47	+	29.240.904,47
	Total de Indenizações Diversas.....	42.000.100	71.244.108,71	+	29.244.008,71
1.5.4.00	Outras Receitas Diversas				
1.00	Rendas Eventuais				
1.01	Do Imposto sobre a Importação.....	2.000.000	490.811,33		- 1.509.188,67
1.02	De Emolumentos.....	20.000	305.708,23	+	285.708,23
1.03	De Rendas Extintas.....	35.000.000	7.247.039,43		- 27.752.960,57
1.04	Outras Rendas Eventuais.....	50.000.000	84.837.155,73	+	34.837.115,75
	Total das Rendas Eventuais.....	87.020.000	92.880.674,74	+	5.860.764,74
2.00	Diversas Rendas				
2.01	Sêlo "Pró-fauna".....	18.000	212,42		- 17.787,58
2.02	Imposto sobre Vales para Brindes.....	7.000	13.771,29	+	6.771,29
2.03	Sêlo Eleitoral.....	20.000	1.368.867,52	+	1.348.867,52
2.04	Produtos de Depósitos Abandonados (Dinheiro e Objetos de Valor).....	400	1.156,08	+	756,08
2.05	Fundo de Garantia do Registro Torrens.....	1.400	7.936,19	+	6.536,19
	Total de Diversas Rendas.....	46.800	1.391.943,50	+	1.345.143,50
3.00	Produto da Arrecadação da Correção Monetária sobre a Tributação da União				
3.01	Do Imposto sobre a Importação.....	30.000	559.436,96	+	529.436,96
3.02	Do Imposto sobre a Renda e Proventos de Qualquer Natureza.....	32.000.000	16.753.423,28		- 15.246.576,72
3.03	Do Imposto sobre Produtos Industrializados.....	8.485.512	6.675.892,10		- 1.809.619,89
3.04	Do Imposto Unico sobre Minerais do País.....	100	198.850,04	+	198.750,04
3.05	De Outras Origens.....	1.500.000	846.084,52		- 63.915,48
	Total do Produto da Arrecadação da Correção, etc.....	42.015.612	25.033.686,91	-	16.981.925,09
	Total das Receitas Diversas.....	327.433.212	322.981.755,87	-	4.451.456,13
	Total das Receitas Correntes.....	10.494.950.678	10.380.217.400,69	-	114.733.277,31
2.0.0.00	RECEITAS DE CAPITAL				
2.1.0.00	Operações de Crédito				
1.00	Letras e Outros Títulos de Responsabilidade do Tesouro.....	600.000.000	1.404.433.104,77	+	804.433.104,77
	Total das Operações de Crédito.....	600.000.000	1.404.433.104,77	+	804.433.104,77
2.0.0.00	Alienação de Bens Móveis e Imóveis				
1.00	Ações e Títulos Diversos.....	2.640.000	712.950,00		- 1.927.050,00
2.00	Bens Móveis.....	42.000	81.324,74	+	39.324,74
3.00	Bens Imóveis.....	6.600	55.285,70	+	48.685,70
	Total da Alienação de Bens Móveis e Imóveis.....	2.680.600	849.560,44	-	1.839.039,56
2.3.0.00	Amortização de Empréstimos Concedidos				
1.00	Cota Anual do Amazonas para Amortização do Empréstimo que lhe foi feito pela União.....	1			- 1,00
	Total da Amortização de Empréstimos Concedidos.....	1		-	1,00
2.5.0.00	Outras Receitas de Capital				
1.00	Heranças Jacentes.....	4.000	5.705,32	+	1.705,12
	Total de Outras Receitas de Capital.....	4.000	5.705,32	+	1.705,32
	Total das Receitas de Capital.....	602.692.601	1.405.288.370,53	+	802.595.769,53
	Total das Receitas Orçamentárias.....	11.097.643.279	11.785.505.771,22	+	687.862.492,22

RECEITA ORÇAMENTÁRIA

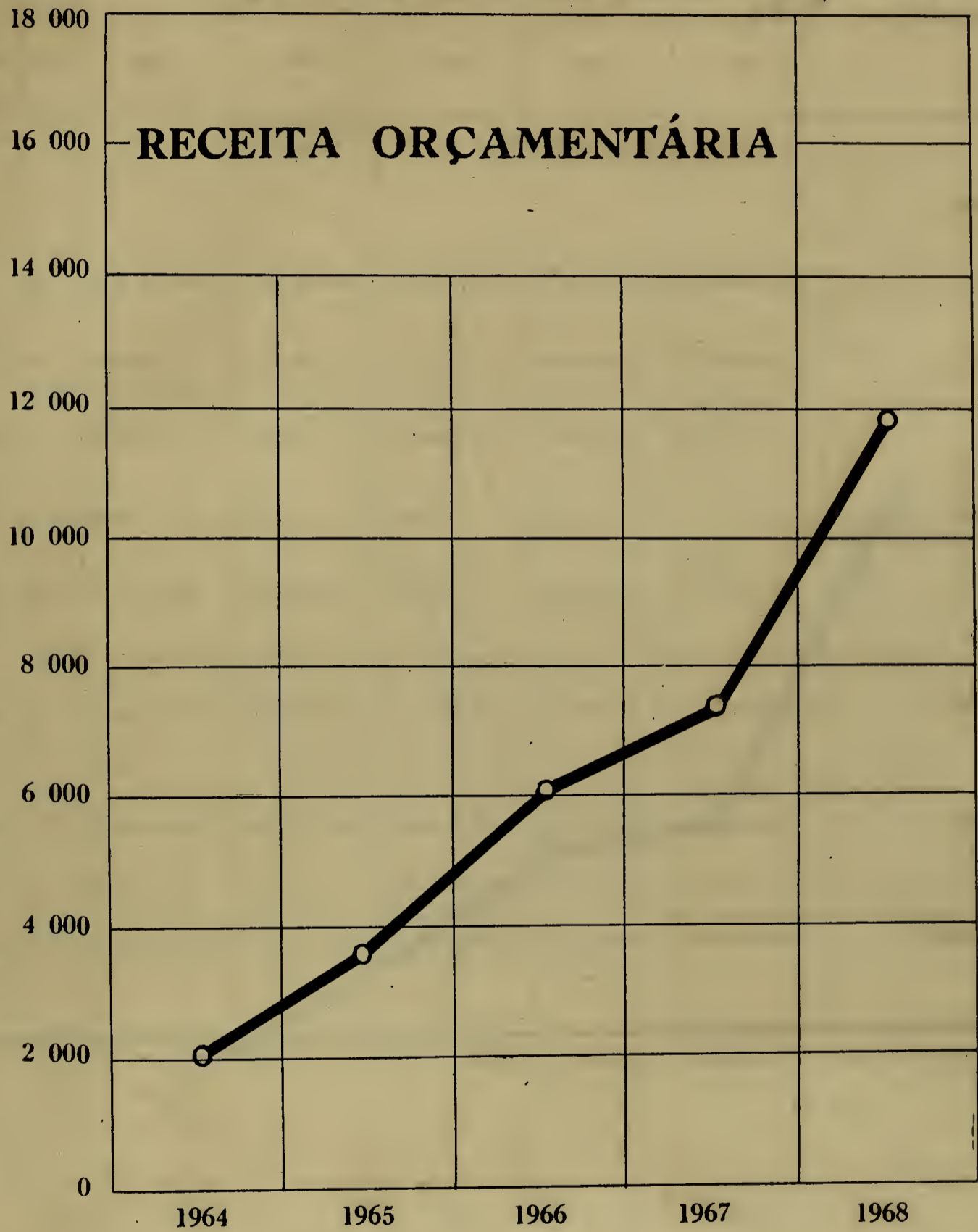
Arrecadação por Estado e por Espécie

Exercício de 1968

NCr\$

ESTADOS	Receita Tributária	Receita Patrimonial	Receita Industrial	Transferências Correntes	Receitas Diversas	Receitas Correntes	Receitas de Capital	Receitas Correntes e de Capital
NORTE								
Amazonas	33.412.822,69	1.819,99	—	—	899.199,44	34.313.842,12	1.577,10	34.315.419,21
Pará	53.603.705,96	120.125,19	620,00	—	2.007.112,06	55.731.563,21	8.705,00	55.740.268,21
NORDESTE								
Maranhão	9.163.868,61	28.033,02	—	—	743.662,64	9.935.564,27	—	9.935.564,27
Piauí	5.005.926,30	14.866,82	1,92	—	695.368,23	5.716.163,27	—	5.716.163,27
Ceará	54.531.580,04	66.849,13	—	—	3.721.273,44	58.319.702,61	—	58.319.702,61
Rio Grande do Norte	8.390.166,81	24.570,56	—	—	627.230,42	9.041.967,79	—	9.041.967,79
Paraíba	16.513.182,02	49.531,33	3.826,36	—	1.085.024,30	17.651.563,74	—	17.651.563,74
Pernambuco	279.166.402,20	1.126.704,50	—	g	5.181.555,65	285.474.662,35	—	285.474.662,35
Alagoas	11.477.851,87	26.612,64	—	—	541.404,64	12.045.869,15	—	12.045.869,15
LESTE								
Sergipe	8.946.571,71	144.599,67	—	—	619.596,54	9.710.778,92	—	9.710.778,9
Bahia	317.169.296,13	419.691,49	—	—	3.671.538,56	321.260.526,38	—	312.260.526,38
Minas Gerais	508.695.953,63	14.322,88	—	—	9.736.864,56	518.447.141,07	4.240,10	518.451.381,17
Espírito Santo	23.768.628,14	410.362,71	—	—	1.428.328,60	25.607.319,45	—	25.607.319,45
Rio de Janeiro	711.648.263,96	257.705,20	—	—	5.276.906,12	117.182.875,28	—	717.182.875,28
Guanabara	1.916.290.177,85	17.078.375,78	84.198.210,41	160,00	128.870.339,67	2.146.437.263,71	1.404.497.216,32	3.550.934.480,03
SUL								
São Paulo	5.032.207.606,63	1.023.946,64	32.265,98	—	126.508.009,46	5.159.771.828,71	22.706,30	5.159.794.525,01
Paraná	164.936.881,86	20.280,44	648,00	—	6.793.125,56	171.750.935,86	—	171.750.935,86
Santa Catarina	115.364.149,29	182.921,76	—	—	3.705.683,67	119.252.754,72	—	119.252.754,72
Rio Grande do Sul	619.529.202,32	16.086,15	833,68	—	10.567.065,70	630.113.187,90	1.239,07	630.114.426,97
CENTRO-OESTE								
Distrito Federal	22.172.092,62	263.551,33	—	—	1.102.016,92	23.537.660,82	20.038,78	23.557.699,60
Goiás	20.632.730,77	5.344,14	—	—	1.385.654,33	22.023.729,24	—	22.023.729,24
Mato Grosso	10.596.858,76	8.310,49	—	—	1.657.103,36	12.262.272,61	—	12.262.272,61
EXTERIOR								
Delegacia do Tesouro Brasileiro em New York	8.423.733,08	46.802,21	—	—	6.157.692,22	14.628.227,51	732.647,86	15.360.875,37
BRASIL	9.951.647.664,40	21.351.414,07	84.236.406,35	160,00	322.981.775,87	10.380.217.400,69	1.406.288.370,53	11.785.505.771,22

MILHÕES DE CRUZEIROS NOVOS — NCr\$



RECEITA ORÇAMENTÁRIA

Arrecadação por Espécie

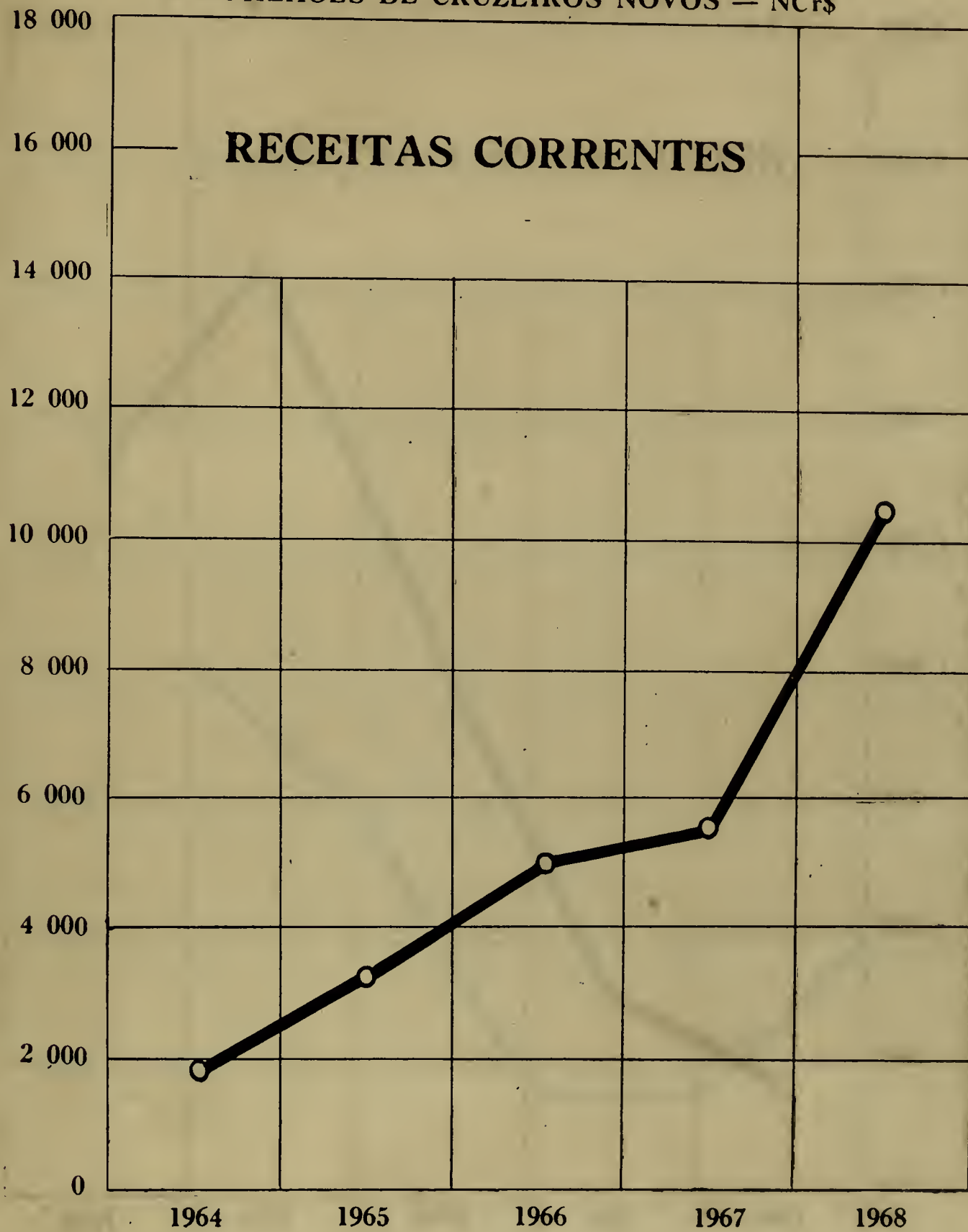
Exercício de 1968

NCR,

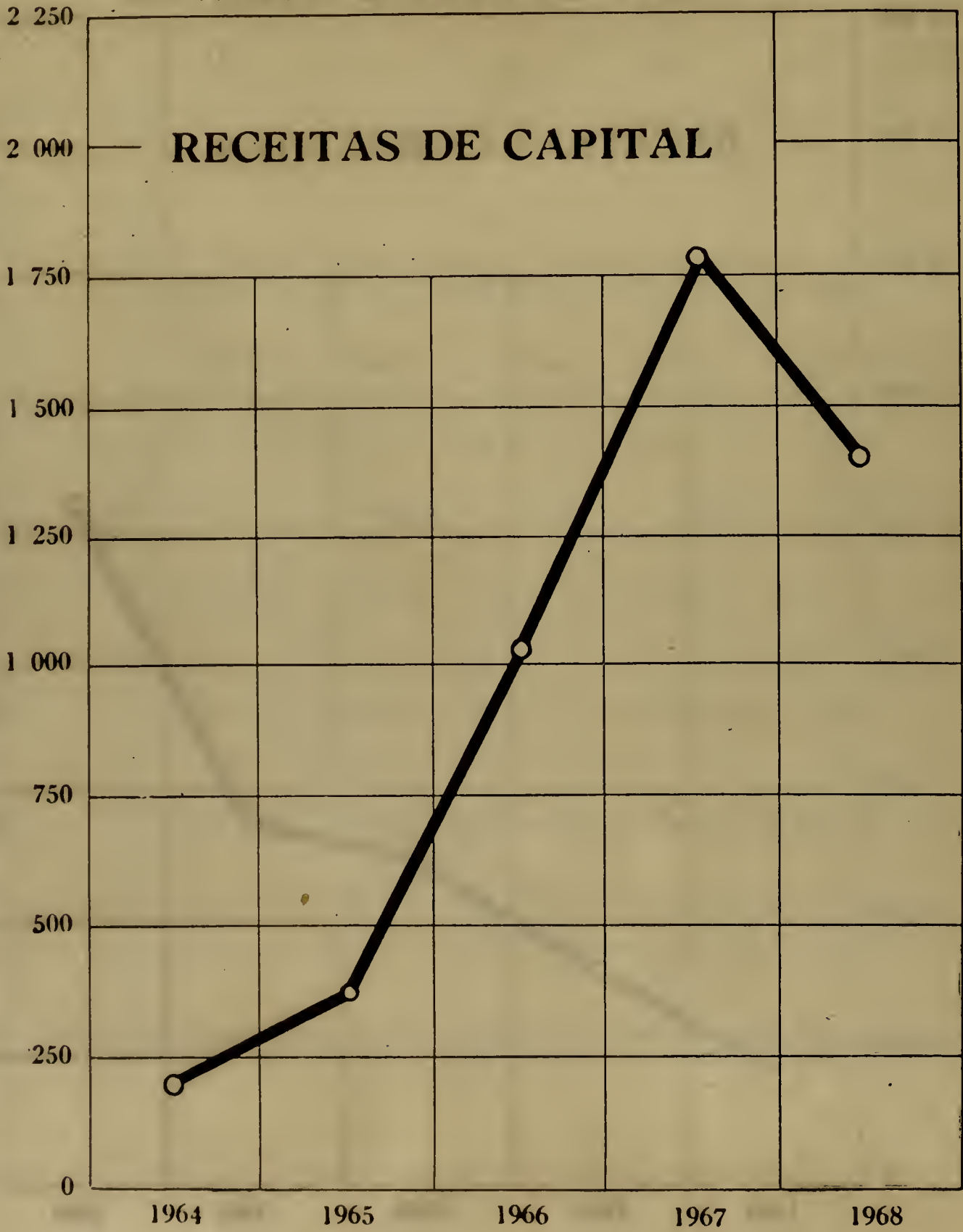
DISCRIMINAÇÃO	NÚMEROS ABSOLUTOS					Números Relativos				
	1964	1965	1966	1967	1968	1964	1965	1966	1967	1968
	RECEITAS CORRENTES									
Receita Tributária	1.717.655.217,99	3.021.609.257,15	4.763.453.993,82	5.026.504.933,00	9.951.647.664,40	100	176	277	293	579
Receita Patrimonial	41.878.664,43	30.674.190,14	9.424.981,71	9.032.166,63	21.351.414,07	100	73	23	22	51
Receita Industrial	14.032.746,83	33.400.992,98	45.647.289,96	68.647.872,22	84.236.406,35	100	238	325	489	600
Transferências Correntes	—	120,00	429,51	210,00	160,00	—	0	0	0	0
Receitas Diversas	37.631.982,68	145.740.420,72	155.893.952,09	389.023.288,34	322.981.755,87	100	387	414	1034	850
RECEITAS CORRENTES	1.811.198.611,93	3.231.424.980,99	4.974.420.647,09	5.493.208.470,19	10.380.217.400,69	100	178	275	303	573
RECEITAS DE CAPITAL	199.424.541,13	362.495.578,98	1.032.588.901,03	1.891.228.288,60	1.405.288.370,53	100	182	518	948	705
RECEITA ORÇAMENTÁRIA	2.010.623.153,06	3.593.920.559,97	6.007.009.548,12	7.384.436.758,79	11.785.505.771,22	100	179	299	367	586

NOTA - Arrecadação dos exercícios de 1964 a 1966 convertida em Cruzeiros Novos (NCR\$)

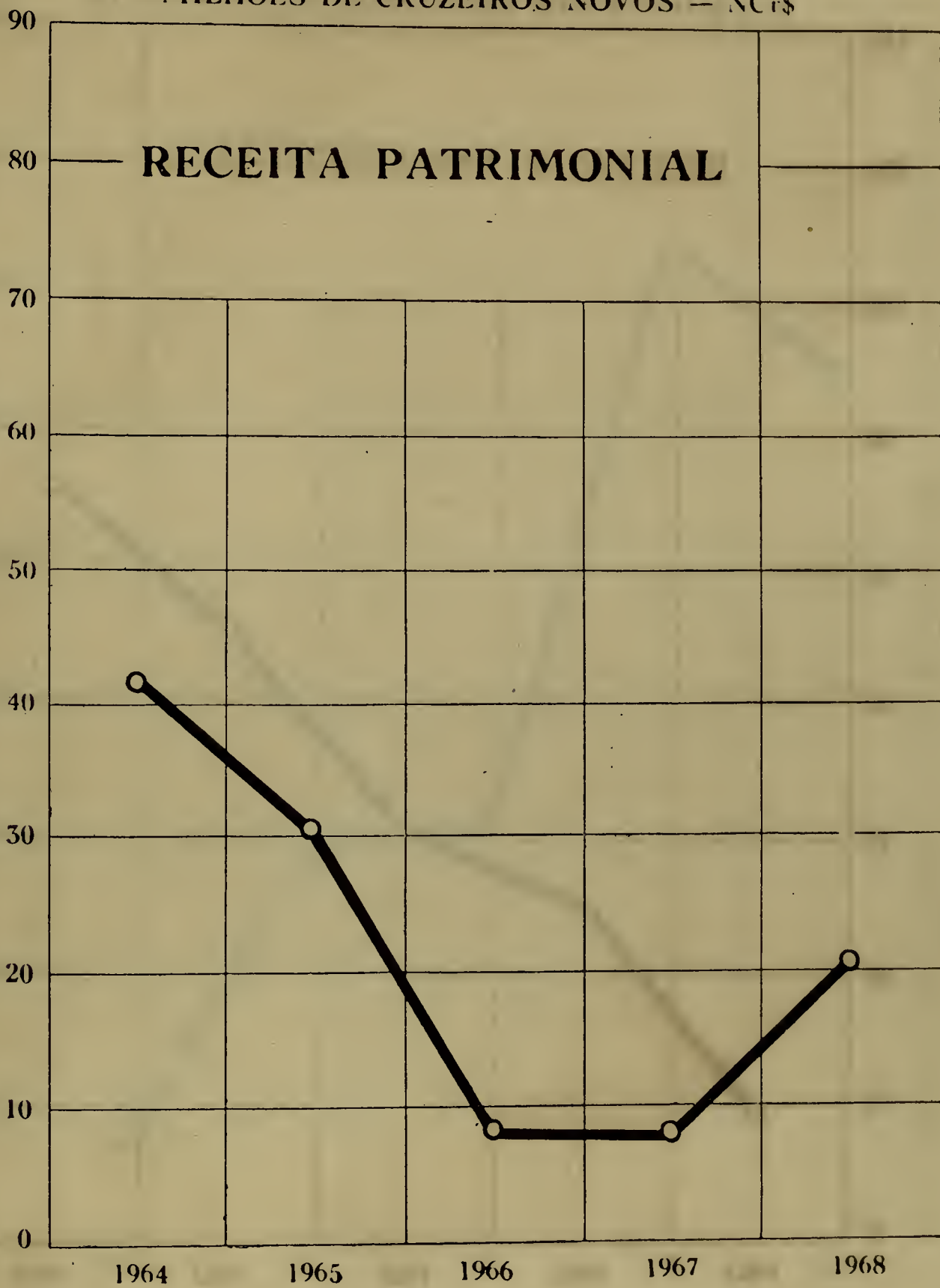
MILHÕES DE CRUZEIROS NOVOS — NCr\$



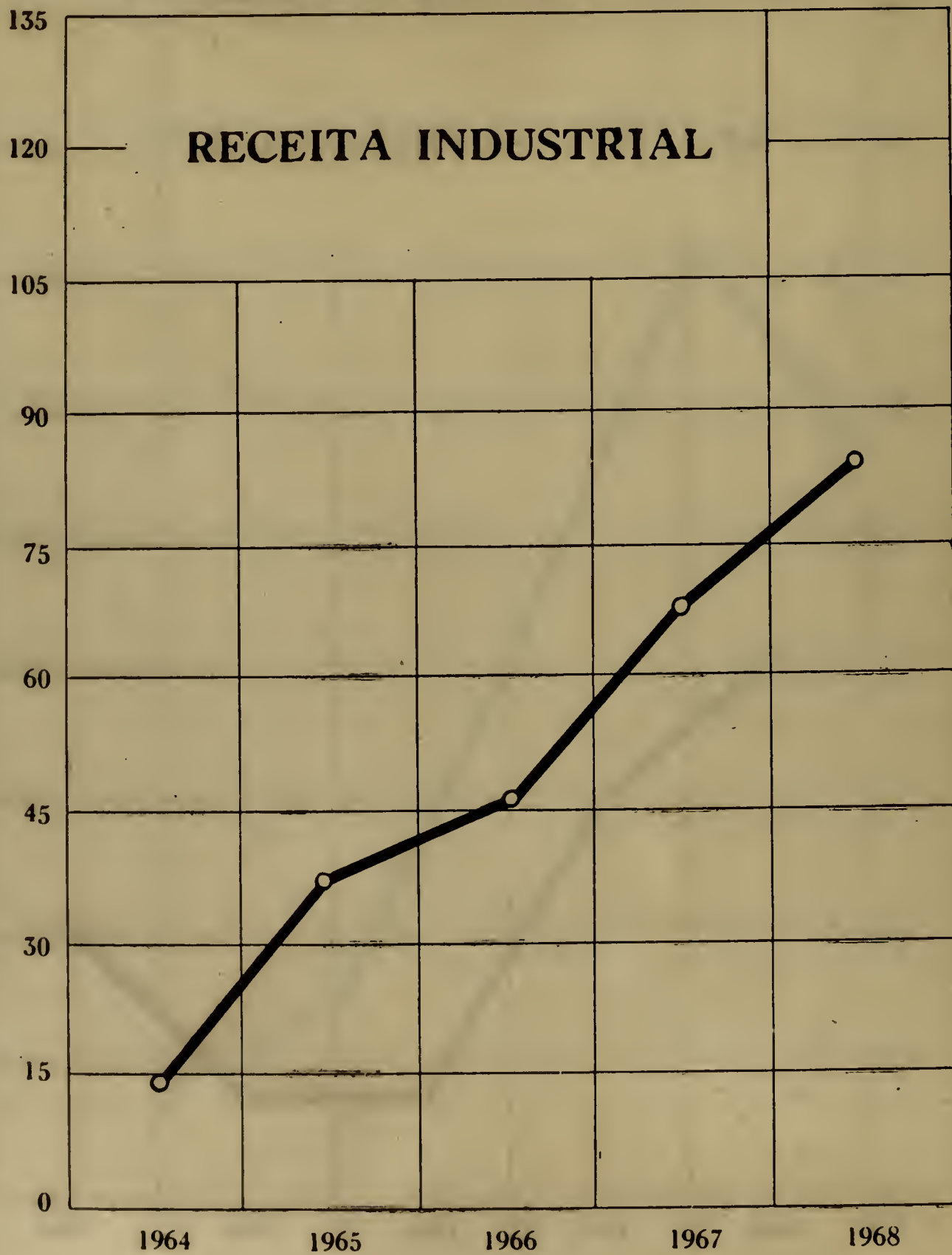
MILHÕES DE CRUZEIROS NOVOS — NCr\$



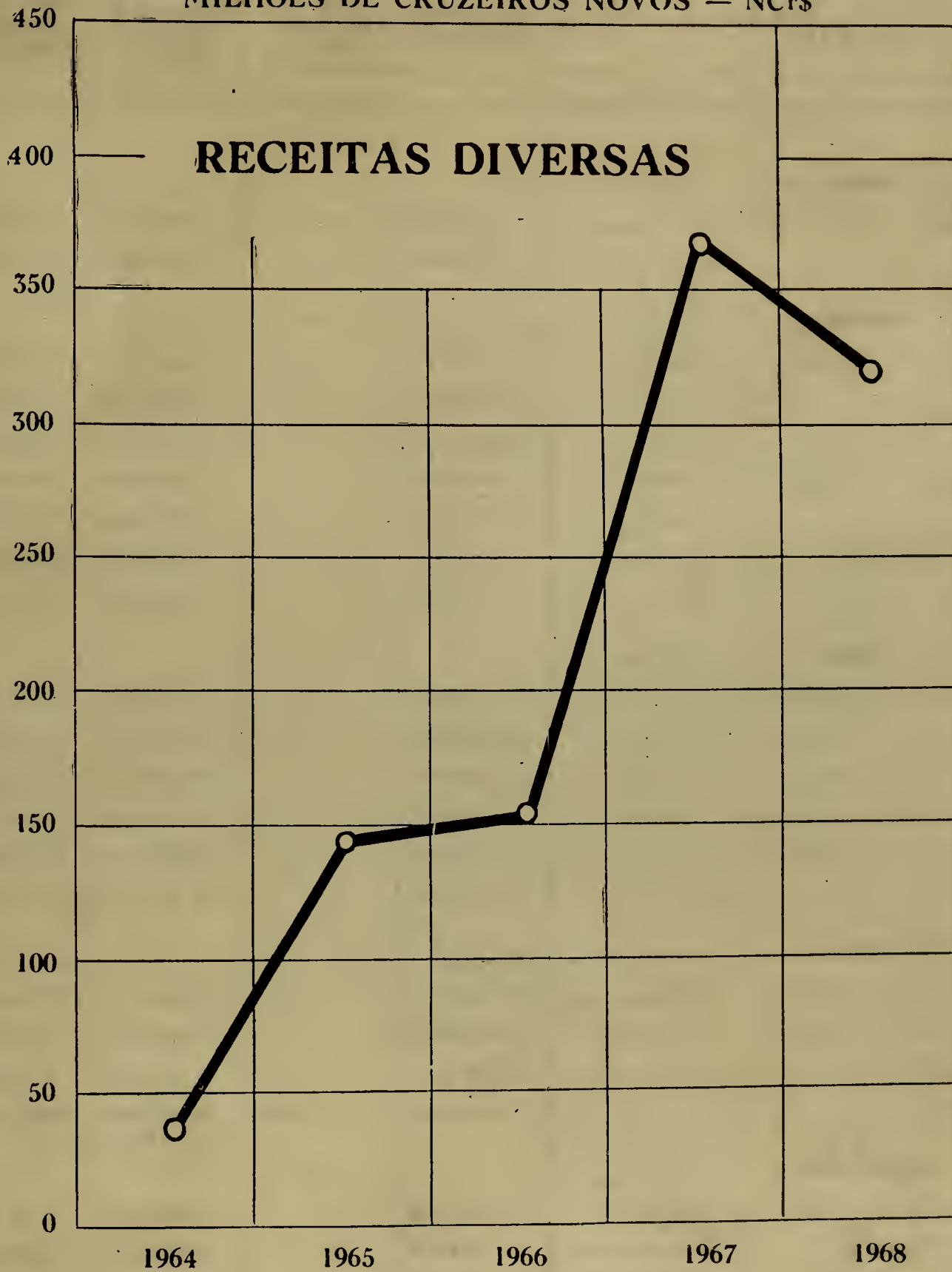
MILHÕES DE CRUZEIROS NOVOS — NCr\$



MILHÕES DE CRUZEIROS NOVOS — NCr\$



MILHÕES DE CRUZEIROS NOVOS — NCr\$



RECEITA TRIBUTÁRIA

Arrecadação por Estado e por Tributo

Exercício de 1968

NCr\$

ESTADOS	Imposto sobre a Importação	Imposto sobre a Propriedade Rural	Imposto de Renda E Proventos de Qualquer Natureza	Imposto sobre Produtos Industrializados	Imposto sobre Transporte Rodoviário de Passageiro
NORTE					
Amazonas.....	825.625,69	--	7.310.241,61	1.285.096,17	—
Pará.....	2.153.790,27	—	12.688.723,01	30.385.206,64	—
NORDESTE					
Maranhão.....	324.364,47	—	3.833.031,69	3.232.201,66	—
Piauí.....	7.408,23	—	3.646.437,80	1.204.596,22	—
Ceará.....	3.283.611,07	—	23.109.129,82	21.625.555,87	—
Rio Grande do Norte.....	111.426,22	—	5.514.856,70	2.159.873,28	—
Paraíba.....	178.642,48	—	6.978.871,52	7.665.702,19	—
Pernambuco.....	9.740.737,76	—	40.914.839,50	207.996.769,02	—
Alagoas.....	272.962,02	—	6.051.659,58	4.544.637,49	17.070,70
LESTE					
Sergipe.....	549,96	—	3.871.058,86	4.494.213,06	52.868,46
Bahia.....	8.194.201,65	—	40.383.531,67	73.286.182,87	775.416,00
Minas Gerais.....	1.708.504,50	—	128.893.057,59	258.547.112,22	6.449,04
Espírito Santo.....	218.358,68	—	11.715.685,12	10.282.328,87	—
Rio de Janeiro.....	293.332,44	—	48.660.665,89	137.713.868,90	—
Guanabara.....	239.156.536,99	—	586.992.437,72	848.915.238,26	—
SUL					
São Paulo.....	515.221.619,39	—	961.313.243,37	2.916.116.808,06	—
Paraná.....	2.786.356,30	—	72.696.869,74	80.893.443,33	111.305,08
Santa Catarina.....	2.137.136,61	—	32.468.363,34	73.640.092,35	4.271,19
Rio Grande do Sul.....	29.001.031,39	175,00	135.010.072,04	382.492.065,08	2,77
CENTRO OESTE					
Distrito Federal.....	38.433,88	—	18.580.049,64	1.756.422,11	—
Goiás.....	6.529,23	—	13.941.076,42	4.638.706,92	—
Mato Grosso.....	70.914,63	—	7.222.021,36	2.631.448,47	—
EXTERIOR					
Delegacia do Tesouro Brasileiro em New York	—	—	1.338.253,20	—	—
BRASIL	815.732.073,86	175,00	2.173.134.177,19	5.075.407.569,04	967.383,24

RECEÍTA TRIBUTÁRIA

Arrecadação por Estado e por Tributo

Exercício de 1968

NCr\$

ESTADOS	Imposto Único sobre Lubrificantes e Combustíveis Lí- quidos e Gasosos	Imposto Único sobre Minerais do País	Imposto Único sobre Águas Minerais Industrializadas	Imposto sobre a Transmissão de Bens Imóveis	Imposto Único sobre Energia Elétrica
NORTE					
Amazonas.....	212.908,48	380.627,30	2.282,41	16.433,22	219,27
Pará.....	3.292.032,31	3.249.776,62	—	3.527,67	1.684,75
NORDESTE					
Maranhão.....	1.585.209,16	10.960,46	—	—	22.080,21
Piauí.....	—	20.968,78	—	—	1.038,23
Ceará.....	4.752.010,74	103.760,72	—	—	1.186.546,07
Rio Grande do Norte.....	43.342,02	140.316,40	—	—	358.178,93
Paraíba.....	45.049,68	72.923,50	1.046,38	—	1.529.261,06
Pernambuco.....	14.534.223,50	340.549,56	—	—	4.311.357,38
Alagoas.....	—	36.861,29	—	—	488.561,86
LESTE					
Sergipe.....	—	34.026,55	—	—	439.745,58
Bahia.....	185.644.587,84	1.002.262,11	13.027,65	—	6.683.293,14
Minas Gerais.....	79.022.920,95	17.163.025,52	18.747,45	—	19.285.277,60
Espírito Santo.....	22.338,60	310.054,44	1.098,47	—	979.386,32
Rio de Janeiro.....	519.873.836,94	1.051.349,37	30.133,06	—	3.568.408,59
Guanabara.....	144.578.336,39	846.904,44	391,45	—	34.042.815,72
SUL					
São Paulo.....	561.050.210,43	5.753.083,81	316,46	—	64.423.604,97
Paraná.....	146.353,11	1.031.088,42	6.051,17	—	5.315.961,53
Santa Catarina.....	324.979,28	4.088.055,26	14.886,87	—	2.474.537,46
Rio Grande do Sul.....	61.128.213,31	1.088.879,11	19.662,27	—	9.364.692,69
CENTRO OESTE					
Distrito Federal.....	—	73.064,31	—	—	1.142.949,24
Goiás.....	—	281.950,82	—	—	1.196.068,27
Mato Grosso.....	—	254.307,51	—	—	347.732,74
EXTERIOR					
Delegacia do Tesouro Brasileiro em New York.....	—	—	—	—	—
BRASIL.....	1.597.256.552,74	37.334.796,30	182.643,64	19.960,89	157.163.201,61

RECEITA TRIBUTÁRIA

Arrecadação por Estado e por Tributo

Exercício de 1968

NCr\$

ESTADOS	Imposto sobre a Circulação de Mercadorias	Impostos Total	Taxas	Contribuição de Melhoria	Receita Tributária Total
NORTE					
Amazonas.....	2.060.893,48	33.094.327,63	318.495,06	—	33.412.822,69
Pará.....	853.371,47	52.628.112,74	975.593,22	—	53.603.705,96
NORDEST					
Maranhão.....	—	9.007.847,65	155.020,96	—	9.163.868,61
Piauí.....	—	4.880.449,26	125.477,04	—	5.005.926,30
Ceará.....	—	54.060.614,29	470.965,75	—	54.531.580,04
Rio Grande do Norte.....	—	8.327.993,55	62.173,26	—	8.390.166,81
Paraíba.....	—	16.371.496,81	14.685,21	—	16.513.182,02
Pernambuco.....	—	277.838.476,72	1.327.925,48	—	279.166.402,20
Alagoas.....	—	11.411.552,94	66.298,93	—	11.477.851,78
LESTE					
Sergipe.....	—	8.892.462,47	54.120,24	—	8.946.582,71
Bahia.....	—	315.982.502,93	1.186.793,40	—	317.169.296,33
Minas Gerais.....	—	504.645.094,87	4.050.858,76	—	508.695.953,63
Espirito Santo.....	—	23.529.250,50	239.377,64	—	23.768.628,14
Rio de Janeiro.....	—	711.191.595,19	456.668,77	—	711.648.263,96
Guanabara.....	—	1.754.532.660,97	61.757.516,88	—	1.916.290.177,85
SUL					
São Paulo.....	—	5.023.953.886,49	8.253.720,14	—	5.032.207.606,63
Paraná.....	—	162.987.428,68	1.949.453,18	—	164.936.881,62
Santa Catarina.....	—	115.152.322,36	211.826,93	—	115.364.149,98
Rio Grande do Sul.....	—	618.104.793,66	1.424.408,66	—	619.529.202,32
CENTRO OESTE					
Distrito Federal.....	—	21.590.919,18	581.173,39	—	22.172.092,57
Goiás.....	—	20.064.331,66	568.399,11	—	20.632.730,77
Mato Grosso.....	—	10.526.424,71	70.434,05	—	10.596.858,76
EXTERIOR					
Delegacia do Tesouro Brasileiro em New York.....	—	1.338.253,20	7.085.479,88	—	8.423.733,08
BRASIL	2.914.264,95	9.860.112.798,46	91.534.865,94	—	9.951.647.664,40

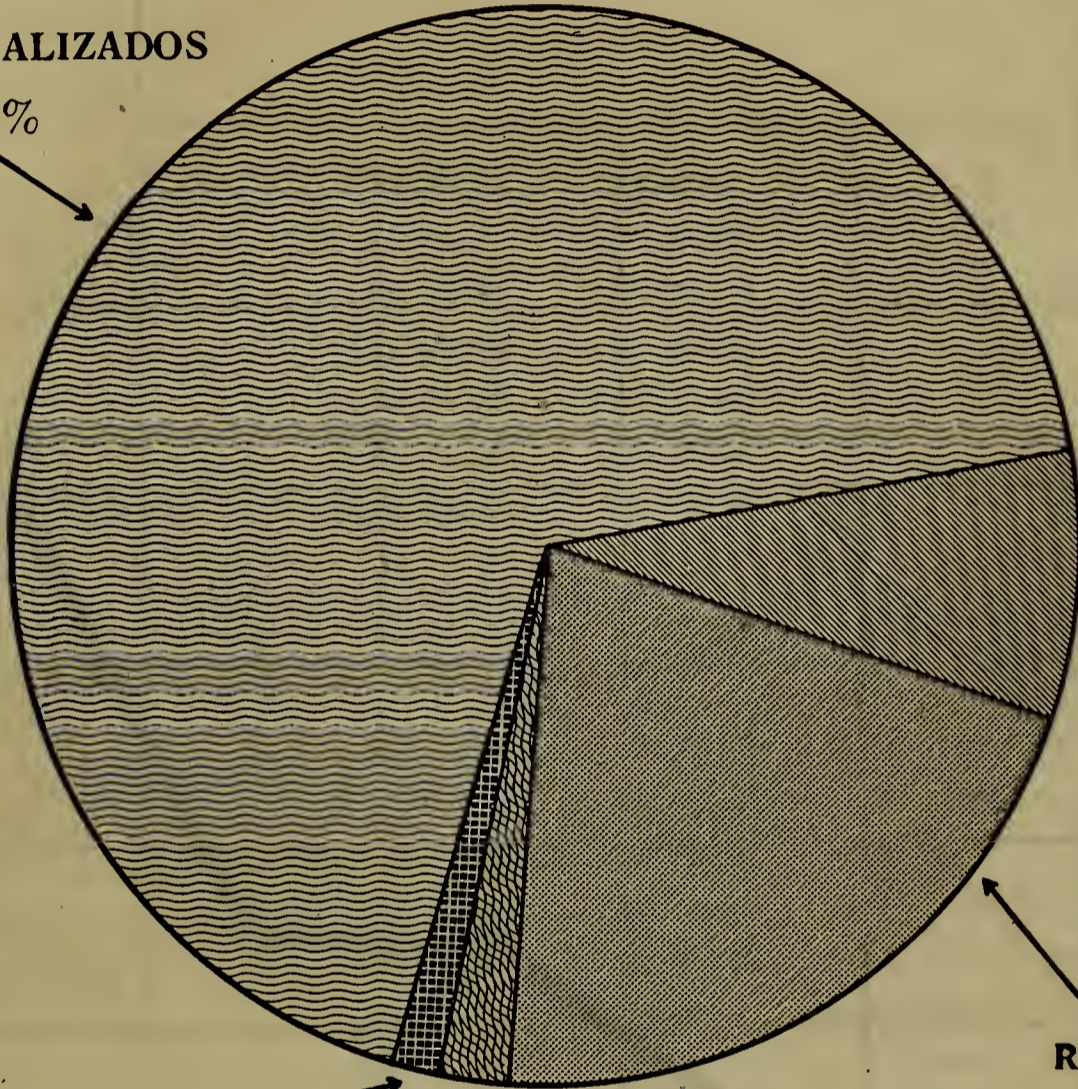
RECEITA TRIBUTÁRIA

DISCRIMINADA

1968

PRODUTOS
INDUSTRIALIZADOS

67%



IMPOR-
TAÇÃO

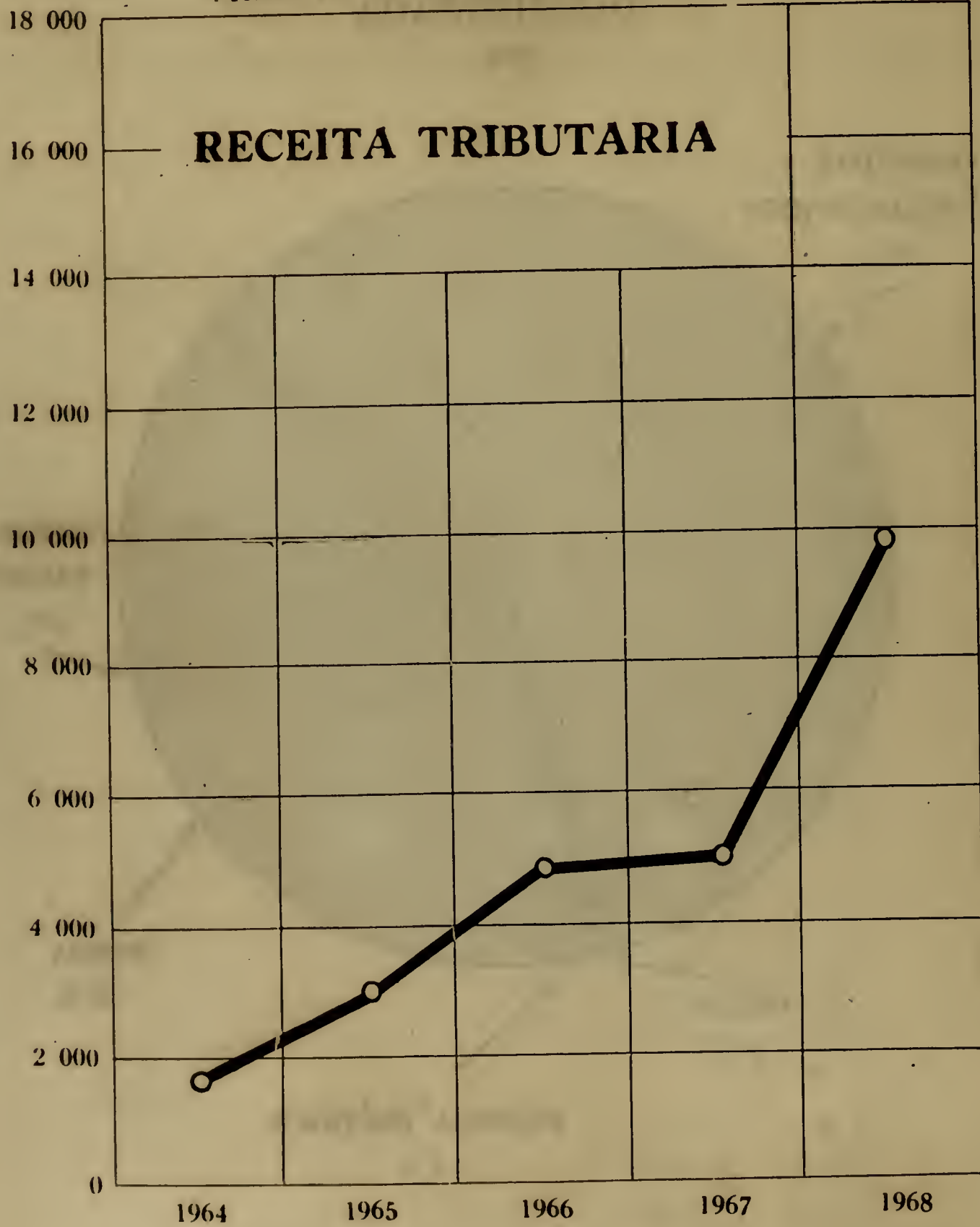
8%

RENTA
22%

TAXAS
1%

ENERGIA ELÉTRICA
2%

MILHÕES DE CRUZEIROS NOVOS -- NCr\$



ORÇAMENTO DA DESPESA COM SUAS ALTERAÇÕES

NCr\$

ÓRGÃOS ADMINISTRATIVOS	Orçamento Inicial	Suplementação	Fundo de Contenção	Anulação	Orçamento Atual
PODER LEGISLATIVO E ÓRGÃOS AUXILIARES					
Câmara dos Deputados.....	85.701.000,00	7.530.000,00	—	7.530.000,00	85.701.000,00
Senado Federal.....	42.955.000,00	—	—	—	42.955.000,00
Tribunal de Contas da União	13.001.955,00	—	—	—	13.001.955,00
PODER JUDICIÁRIO					
Supremo Tribunal Federal.....	6.750.000,00	1.340.000,00	—	150.000,00	7.940.000,00
Tribunal Federal de Recursos.....	11.554.000,00	1.172.000,00	—	237.000,00	12.489.000,00
Justiça Militar	12.374.760,00	1.694.175,00	—	144.960,00	14.193.975,00
Justiça Eleitoral	39.555.480,00	6.185.827,44	—	289.027,44	45.452.280,00
Justiça do Trabalho	54.543.200,00	13.130.811,80	—	837.200,00	66.836.811,80
Justiça Federal de 1. ^a Instância	5.970.000,00	407.329,20	—	162.048,00	6.215.281,20
Justiça do Distrito Federal e Territórios.....	9.634.500,00	416.000,00	—	294.500,00	99.756.000,00
PODER EXECUTIVO					
Presidência da República	158.848.436,00	21.781.109,35	13.760.000,00	6.235.694,00	150.633.941,35
Ministério da Aeronáutica	631.151.818,00	126.581.782,85	25.790.000,00	11.499.900,00	720.443.700,83
Ministério da Agricultura	300.456.901,00	31.748.096,00	48.400.000,00	4.514.703,00	279.290.294,00
Ministério das Comunicações	328.666.000,00	24.677.970,00	12.920.000,00	1.177.970,00	339.246.000,00
Ministério da Educação e Cultura	859.427.890,00	127.956.986,48	89.720.000,00	60.593.551,93	837.071.324,55
Ministério do Exército	1.090.431.000,00	198.975.638,88	29.420.000,00	11.167.451,50	1.248.819.187,38
Ministério da Fazenda	3.426.937.131,00	179.920.742,97	179.660.000,00	5.614.407,00	3.421.583.466,97
Ministério da Indústria e do Comércio.....	26.323.969,00	3.176.211,00	640.000,00	1.522.761,00	27.337.419,00
Ministério do Interior.....	618.966.439,00	35.178.460,83	92.740.000,00	32.902.451,50	528.502.448,33
Ministério da Justiça.....	100.241.500,00	8.865.637,12	7.940.000,00	1.885.000,00	99.282.137,12
Ministério da Marinha.....	532.589.077,00	110.810.493,82	17.108.429,18	2.291.570,82	623.999.570,82
Ministério das Minas e Energia.....	313.278.177,00	15.848.382,00	21.740.000,00	6.871.973,00	300.514.586,00
Ministério das Relações Exteriores.....	134.543.152,00	18.234.510,40	3.800.000,00	7.359.350,00	141.618.312,40
Ministério da Saúde.....	300.918.817,00	31.519.239,05	24.420.000,00	9.696.575,00	298.321.481,05
Ministério do Trabalho e Previdência Social..	130.166.677,00	36.569.171,60	21.600.000,00	1.157.020,00	143.978.828,60
Ministério dos Transportes.....	1.862.656.400,00	304.664.988,00	22.650.000,00	24.772.850,00	2.119.898.538,00
TOTAL.....	11.097.643.279,00	1.308.655.563,77	612.308.429,18	208.907.874,19	11.585.082.539,40

RESUMO GERAL DAS AUTORIZAÇÕES EM 31-12-68

NCr\$

ÓRGÃOS ADMINISTRATIVOS	Orçamento	Suplementações	Anulações	Fundo de Contenção	Total
PODER LEGISLATIVO E ÓRGÃOS AUXILIARES					
Câmara dos Deputados	85.701.000,00	7.530.000,00	7.530.000,00	—	85.701.000,00
Senado Federal	42.955.000,00	—	—	—	42.955.000,00
Tribunal de Contas da União	13.001.955,00	—	—	—	13.001.955,00
PODER JUDICIÁRIO					
Supremo Tribunal Federal	6.750.000,00	1.340.000,00	150.000,00	—	7.940.000,00
Tribunal Federal de Recursos	11.554.000,00	1.172.000,00	237.000,00	—	12.489.000,00
Justiça Militar	12.374.760,00	1.964.175,00	144.960,00	—	14.193.975,00
Justiça Eleitoral	39.555.480,00	6.185.827,44	289.027,44	—	45.452.280,00
Justiça do Trabalho	54.543.200,00	13.130.811,80	837.200,00	—	66.836.811,80
Justiça Federal de 1.ª Instância	5.970.000,00	407.329,20	162.048,00	—	6.215.281,20
Justiça do Distrito Federal e Territórios	9.634.500,00	416.000,00	294.500,00	—	9.756.000,00
PODER EXECUTIVO					
Presidência da República	158.868.436,00	21.781.109,35	16.235.604,00	13.760.000,00	150.633.941,35
Ministério da Aeronáutica	631.151.818,00	126.581.782,83	11.499.900,00	25.790.000,00	720.443.700,83
Ministério da Agricultura	300.456.901,00	31.748.096,00	4.514.703,00	48.460.000,00	279.290.294,00
Ministério das Comunicações	328.666.000,00	24.677.970,00	1.177.970,00	12.920.000,00	339.246.000,00
Ministério da Educação e Cultura	859.427.890,00	127.956.986,48	60.593.551,93	89.720.000,00	837.071.324,55
Ministério do Exército	1.090.431.000,00	198.975.638,88	11.167.451,50	29.420.000,00	1.248.819.187,38
Ministério da Fazenda	3.426.937.131,00	179.920.742,97	5.614.407,00	179.660.000,00	3.421.583.466,97
Ministério da Indústria e do Comércio	26.323.969,00	3.176.211,00	1.522.761,00	640.000,00	27.337.419,00
Ministério do Interior	618.966.439,00	35.178.460,85	32.902.451,50	92.740.000,00	528.502.448,33
Ministério da Justiça	100.241.500,00	8.865.637,12	1.885.000,00	7.940.000,00	99.282.137,12
Ministério da Marinha	532.589.077,00	110.810.493,82	2.291.570,82	17.108.429,18	623.999.570,82
Ministério das Minas e Energia	313.278.177,00	15.848.382,00	6.871.973,00	21.740.000,00	300.514.586,00
Ministério das Relações Exteriores	134.543.152,00	18.234.510,40	7.359.350,00	3.800.000,00	141.618.312,40
Ministério da Saúde	300.918.817,00	31.519.239,05	9.696.575,00	24.420.000,00	298.321.481,05
Ministério do Trabalho e Previdência Social	130.166.677,00	36.569.171,60	1.157.020,00	21.600.000,00	143.978.828,60
Ministério dos Transportes	1.862.656.400,00	304.664.988,00	24.772.850,00	22.650.000,00	2.119.898.538,00
TOTAL	11.097.643.279,00	1.308.655.563,77	208.907.874,19	612.308.429,18	11.585.082.539,40

RESUMO GERAL DAS AUTORIZAÇÕES EM 31-12-68

NCr\$

ÓRGÃOS ADMINISTRATIVOS	CRÉDITOS ESPECIAIS		TOTAL	CRÉDITOS EXTRAORDINÁRIOS Abertos em 1968	TOTAL GERAL
	Transferidos de 1967	Abertos em 1968			
PODER LEGISLATIVO E ÓRGÃOS AUXILIARES					
Câmara dos Deputados.....	—	—	—	—	85.701.000,00
Senado Federal.....	—	—	—	—	42.955.000,00
Tribunal de Contas da União.....	—	—	—	—	13.001.955,00
PODER JUDICIÁRIO					
Supremo Tribunal Federal.....	—	—	—	—	7.940.000,00
Tribunal Federal de Recursos.....	—	—	—	—	12.489.000,00
Justiça Militar.....	22.671,74	—	22.671,74	—	14.216.646,74
Justiça Eleitoral.....	—	—	—	—	45.452.280,00
Justiça do Trabalho.....	—	—	—	—	66.836.811,80
Justiça Federal de 1.º Instância.....	—	227.521,20	227.521,20	—	6.442.80240
Justiça do Distrito Federal e Territórios.....	—	—	—	—	9.756.000,00
PODER EXECUTIVO					
Presidência da República.....	—	350.000,00	350.000,00	—	150.983.941,36
Ministério da Aeronáutica.....	—	—	—	—	720.443.700,83
Ministério da Agricultura.....	—	—	—	—	279.290.294,00
Ministério das Comunicações.....	—	394.088,19	394.088,19	—	339.640.088,19
Ministério da Educação e Cultura.....	2.000.000,00	333.859,68	2.333.859,68	—	839.405.184,23
Ministério do Exército.....	300.000,00	25.299,60	325.299,60	—	1.249.144.486,98
Ministério da Fazenda.....	30.113.044,12	150.569.771,00	180.682.815,12	—	3.602.266.282,09
Ministério da Indústria e Comércio.....	—	—	—	—	27.337.419,00
Ministério do Interior.....	24.484.338,80	6.191.867,67	30.676.206,47	800.000,00	559.978.654,80
Ministério da Justiça.....	3.272.083,50	—	3.272.083,50	—	102.554.220,62
Ministério da Marinha.....	—	—	—	—	623.999.570,82
Ministério da Marinha.....	—	—	—	—	307.514.586,00
Ministério das Minas e Energia.....	7.000.000,00	—	7.000.000,00	—	307.514.586,00
Ministério das Relações Exteriores.....	—	—	—	—	141.618.312,40
Ministério da Saúde.....	—	—	—	—	298.321.481,05
Ministério do Trabalho e Previdência Social.....	42.000,00	—	42.000,00	—	144.020.828,60
Ministério dos Transportes.....	7.900.000,00	18.000.000,00	25.900.000,00	—	2.145.798.538,00
TOTAL.....	75.134.138,16	176.092.407,34	251.226.545,50	800.000,00	11.837.109.084,90

CRÉDITOS ADICIONAIS ABERTOS NO EXERCÍCIO DE 1968

ÓRGÃOS ADMINISTRATIVOS	SUPLEMENTARES			ESPECIAIS			EXTRAORDINÁRIOS		TOTAL GERAL
	Leis, Decretos e Decretos-Leis	Datas	Valor	Leis, Decretos e Decretos-Leis	Datas	Valor	Leis, Decretos e Decretos-Leis	Valor	
Poder Legislativo e Órgãos Auxiliares									
Câmara dos Deputados.....	Decreto 63.587	11-11-68	7.530.000,00	—	—	—	—	—	7.530.000,00
Total			7.530.000,00						7.530.000,00
Poder Judiciário									
Supremo Tribunal Federal	Decreto 62.921	25- 6-68	740.000,00	—	—	—	—	—	740.000,00
« 63.185		28- 8-68	150.000,00	—	—	—	—	—	150.000,00
« 63.643		19-11-68	450.000,00	—	—	—	—	—	450.000,00
Total			1.340.000,00						1.340.000,00
Tribunal Federal de Recursos.....	Decreto 62.473	27- 3-68	237.000,00	—	—	—	—	—	237.000,00
« 63.366		7-10-68	935.000,00	—	—	—	—	—	935.000,00
Total			1.172.000,00						1.172.000,00
Justiça Militar.....	Decreto 63.265	23- 9-68	144.960,00	—	—	—	—	—	144.960,00
« 63.588		11-11-68	1.819.215,00	—	—	—	—	—	1.819.215,00
Total			1.964.175,00						1.964.175,00
Justiça Eleitoral.....	Decreto 63.130	20- 8-68	5.000,00	—	—	—	—	—	5.000,00
« 63.388		9-10-68	13.800,00	—	—	—	—	—	13.800,00
« 63.444		17-10-68	10.000,00	—	—	—	—	—	10.000,00
« 63.530		4-11-68	5.000,00	—	—	—	—	—	5.000,00
« 63.604		13-11-68	64.000,00	—	—	—	—	—	64.000,00
« 63.647		19-11-68	160.000,00	—	—	—	—	—	160.000,00
« 63.864		19-12-68	30.000,00	—	—	—	—	—	30.000,00
« 63.894		20-12-68	5.896.800,00	—	—	—	—	—	5.896.800,00
« 63.898		20-12-68	827,44	—	—	—	—	—	827,44
Total			8.185.827,44						8.185.827,44
Justiça do Trabalho.....	Decreto 63.064	30- 7-68	9.139.020,00	—	—	—	—	—	9.139.020,00
« 63.243		12- 9-68	240.000,00	—	—	—	—	—	240.000,00
« 63.262		23- 9-68	165.500,00	—	—	—	—	—	165.500,00
« 63.605		13-11-68	10.000,00	—	—	—	—	—	10.000,00
« 63.639		19-11-68	3.154.591,80	—	—	—	—	—	3.154.591,80
« 63.642		19-11-68	108.700,00	—	—	—	—	—	108.700,00
« 63.885		20-12-68	313.000,00	—	—	—	—	—	313.000,00
Total.....			13.130.811,80						13.130.811,80
Justiça Federal de Primeira Instância.....	Decreto 63.389	9-10-68	162.048,00	—	—	—	—	—	162.048,00
« 63.646		19-11-68	245.281,20	—	—	—	—	—	245.281,20
« —		—	—	Decreto 63.948	30-12-68	227.521,20	—	—	227.521,20
Total			407.329,90			227.521,20			634.850,40
Justiça do Distrito Federal e dos Territórios.....	Decreto 63.366	7-10-68	121.500,00	—	—	—	—	—	121.500,00
« 63.442		17-10-68	11.000,00	—	—	—	—	—	11.000,00
« 63.516A		31-10-68	16.500,00	—	—	—	—	—	16.500,00
« 63.834		17-12-68	267.000,00	—	—	—	—	—	267.000,00
Total			416.000,00						418.000,00
Poder Executivo									
Presidência da República.....	Decreto 62.563	16- 4-68	10.000.000,00	—	—	—	—	—	10.000.000,00
« 62.592		24- 4-68	4.000.000,00	—	—	—	—	—	4.000.000,00
« 62.990		15- 7-68	160.000,00	—	—	—	—	—	160.000,00
« 63.008		18- 7-68	4.000.000,00	—	—	—	—	—	4.000.000,00
« 63.365		7-10-68	300.000,00	—	—	—	—	—	300.000,00
« 63.366		7-10-68	16.037,52	—	—	—	—	—	16.037,52
« 63.590		11-11-68	455.000,00	—	—	—	—	—	455.000,00
« 63.611		13-11-68	1.088.839,83	—	—	—	—	—	1.088.839,83
« 63.649		19-11-68	290.628,00	—	—	—	—	—	290.628,00
« 63.715		3-12-68	36.000,00	—	—	—	—	—	36.000,00
« 62.856		19-12-68	150.000,00	—	—	—	—	—	150.000,00
« 63.862		19-12-68	1.164.604,00	—	—	—	—	—	1.164.604,00
« 63.896		20-12-68	120.000,00	—	—	—	—	—	120.000,00
« —		—	—	Decreto 63.935	30-12-68	350.000,00	—	—	350.000,00
Total			21.781.109,35			350.000,00			22.131.109,35
Ministério da Aeronáutica.....	Decreto 63.205	4- 9-68	10.112.880,00	—	—	—	—	—	10.112.880,00
« 63.366		7-10-68	79.446.000,00	—	—	—	—	—	79.446.000,00
« 63.607		13-11-68	11.499.900,00	—	—	—	—	—	11.499.900,00
« 63.889		20-12-68	25.523.002,83	—	—	—	—	—	25.523.002,83
Total			128.581.782,83						128.581.782,83
Ministério da Agricultura.....	Decreto 63.334	30-9-68	2.000.000,00	—	—	—	—	—	2.000.000,00
« 63.366		7-10-68	29.577.096,00	—	—	—	—	—	29.577.096,00
« 63.538		4-11-68	50.000,00	—	—	—	—	—	50.000,00
« 63.866		19-12-68	121.000,00	—	—	—	—	—	121.000,00
Total			31.748.096,00						31.748.096,00

CRÉDITOS EM VIGÊNCIA NO EXERCÍCIO DE 1968

Demonstração por programas

NCr\$

MINISTÉRIOS OU ÓRGÃOS	Educação	Energia	Habitação e Planejamento	Indústria	Política Exterior
PODER LEGISLATIVO E ÓRGÃOS AUXILIARES					
Câmara dos Deputados.....	—	—	15.000.000,00	—	—
Senado Federal.....	—	—	—	—	—
Tribunal de Contas.....	—	—	—	—	—
PODER JUDICIÁRIO					
Supremo Tribunal Federal.....	—	—	—	—	—
Tribunal Federal de Recursos.....	—	—	600.000,00	—	—
Justiça Militar.....	—	—	1.000.000,00	—	—
Justiça Eleitoral.....	—	—	—	—	—
Justiça do Trabalho.....	—	—	—	—	—
Justiça Federal de Primeira Instância.....	—	—	—	—	—
Justiça do Distrito Federal e dos Territórios.....	—	—	—	—	—
PODER EXECUTIVO					
Presidência da República.....	22.841.678,00	—	5.168.000,00	—	—
Ministério da Aeronáutica.....	2.068.000,00	—	13.850.800,00	3.647.200,00	—
Ministério da Agricultura.....	—	—	1.050.000,00	—	—
Ministério das Comunicações.....	—	—	—	—	—
Ministério da Educação e Cultura.....	762.306.948,23	—	—	—	—
Ministério do Exército.....	5.000,00	—	20.621.000,00	—	—
Ministério da Fazenda.....	37.294.423,60	3.650.000,00	63.228.098,80	497.761.259,75	—
Ministério da Indústria e do Comércio.....	—	—	—	13.201.857,00	—
Ministério do Interior.....	11.323.000,00	61.029.994,00	2.163.500,00	10.335.999,37	—
Ministério da Justiça.....	—	—	3.100.000,00	—	—
Ministério da Marinha.....	1.414.348,18	—	2.061.400,00	—	—
Ministério das Minas e Energia.....	—	277.883.874,80	—	9.720.000,00	—
Ministério das Relações Exteriores.....	4.851.100,00	—	—	—	125.353.692,80
Ministério da Saúde.....	4.076.527,00	—	—	—	—
Ministério do Trabalho e Previdência Social.....	60.000,00	—	2.000.000,00	—	—
Ministério dos Transportes.....	—	—	—	—	—
TOTAL.....	846.261.025,01	342.563.868,80	129.842.798,80	534.666.316,12	125.353.698,80

CRÉDITOS EM VIGÊNCIA NO EXERCÍCIO DE 1968

Demonstração por programas

NCr\$

MINISTÉRIOS OU ÓRGÃOS	Saúde e Saneamento	Administração	Agropecuária	Assistência Previdência	Colonização e Reforma Agrária
PODER LEGISLATIVO E ÓRGÃOS AUXILIARES					
Câmara dos Deputados.....	—	66.701.000,00	—	4.000.000,00	—
Senado Federal.....	—	40.055.000,00	—	2.900.000,00	—
Tribunal de Contas.....	—	9.831.278,00	—	3.170.677,00	—
PODER JUDICIÁRIO					
Supremo Tribunal Federal.....	—	5.598.000,00	—	2.342.000,00	—
Tribunal Federal de Recursos.....	—	11.100.040,00	—	788.360,00	—
Justiça Militar.....	—	9.716.646,74	—	3.500.000,00	—
Justiça Eleitoral.....	—	39.617.252,56	—	5.835.027,44	—
Justiça do Trabalho.....	—	62.787.311,80	—	4.049.500,00	—
Justiça Federal de Primeira Instância.....	—	6.215.281,20	—	227.521,20	—
Justiça do Distrito Federal e dos Territórios.....	—	8.758.500,00	—	997.500,00	—
PODER EXECUTIVO					
Presidência da República.....	4.200.000,00	109.622.162,83	—	250.213,00	—
Ministério da Aeronáutica.....	3.494.560,00	—	—	87.856.000,00	—
Ministério da Agricultura.....	2.840.000,00	4.543.443,00	229.428.191,00	531.000,00	40.786.000,00
Ministério das Comunicações.....	—	1.727.970,00	—	—	—
Ministério da Educação e Cultura.....	22.276.200,00	1.824.617,00	—	52.871.278,00	—
Ministério do Exército.....	3.900.000,00	—	22.000,00	333.108.296,38	—
Ministério da Fazenda.....	10.029.094,00	805.272.126,77	2.935.958,40	606.303.732,99	—
Ministério da Indústria e do Comércio.....	—	8.314.188,00	—	27.300,00	—
Ministério do Interior.....	110.916.038,00	169.368.907,75	94.230.335,00	6.210.809,91	8.995.000,00
Ministério da Justiça.....	—	43.489.208,62	—	8.380.000,00	—
Ministério da Marinha.....	2.418.596,36	700.620,00	—	146.135.765,74	—
Ministério das Minas e Energia.....	680.000,00	948.126,00	210.000,00	—	—
Ministério das Relações Exteriores.....	—	120.463,60	—	—	570.150,00
Ministério da Saúde.....	291.037.714,05	819.652,00	—	2.050.000,00	—
Ministério do Trabalho e Previdência Social.....	55.000.000,00	813.367,60	—	85.979.821,00	81.820,00
Ministério dos Transportes.....	—	2.057.056,00	—	5.280.000,00	—
TOTAL	506.792.202,41	1.410.002.819,47	326.826.484,40	1.362.794.802,66	50.432.970,00

CRÉDITOS EM VIGÊNCIA NO EXERCÍCIO DE 1968

Demonstração por programas

NC-5

MINISTÉRIOS OU ÓRGÃOS	Comércio	Comunicações	Defesa e Segurança Nacional	Transporte	Recursos Naturais
PODER LEGISLATIVO E ÓRGÃOS AUXILIARES					
Câmara dos Deputados.....	—	—	—	—	—
Senado Federal.....	—	—	—	—	—
Tribunal Federal.....	—	—	—	—	—
PODER JUDICIÁRIO					
Supremo Tribunal Federal.....	—	—	—	—	—
Tribunal Federal de Recursos.....	—	—	—	—	—
Justiça Militar.....	—	—	—	—	—
Justiça Eleitoral.....	—	—	—	—	—
Justiça do Trabalho.....	—	—	—	—	—
Justiça Federal de Primeira Instância.....	—	—	—	—	—
Justiça do Distrito Federal e dos Territórios.....	—	—	—	—	—
PODER EXECUTIVO					
Presidência da República.....	—	—	8.506.887,52	45.000,00	—
Ministério da Aeronáutica.....	—	3.391.230,00	551.634.169,86	54.501.740,97	—
Ministério da Agricultura.....	—	—	91.660,00	20.000,00	—
Ministério das Comunicações.....	—	337.912.118,19	—	—	—
Ministério da Educação e Cultura.....	—	—	93.681,00	—	—
Ministério do Exército.....	—	1.500.000,00	889.007.891,00	935.000,00	—
Ministério da Fazenda.....	—	4.888.000,00	42.876.853,40	1.821.543,60	—
Ministério da Indústria e do Comércio.....	5.667.099,00	—	126.975,00	—	—
Ministério do Interior.....	1.701.000,00	8.134.600,00	4.126.615,00	60.469.454,17	4.973.401,60
Ministério da Justiça.....	—	1.000.000,00	46.585.012,00	—	—
Ministério da Marinha.....	—	—	430.575.172,09	40.693.668,45	—
Ministério das Minas e Energia.....	—	—	115.696,80	280.000,00	17.676.888,40
Ministério das Relações Exteriores.....	5.135.000,00	—	5.587.900,00	—	—
Ministério da Saúde.....	—	—	337.588,00	—	—
Ministério do Trabalho e Previdência Social.....	—	—	85.820,00	—	—
Ministério dos Transportes.....	—	—	110.540,00	2.131.350.942,00	—
TOTAL.....	12.503.099,00	356.825.948,19	1.979.862.461,67	2.290.117.349,19	22.650.290,00

CRÉDITOS EM VIGÊNCIA NO EXERCÍCIO DE 1968

Demonstração por programas

NCr\$

MINISTÉRIOS OU ÓRGÃOS	Programação a cargo dos Estados, Distrito Federal e Municípios	Programação a Cargo dos Órgãos da Administração Indireta	Diversos	Anulações	Total Geral
PODER LEGISLATIVO E ÓRGÃOS AUXILIARES					
Câmara dos Deputados.....	—	—	—	—	85.701.000,00
Senado Federal.....	—	—	—	—	42.955.000,00
Tribunal de Contas.....	—	—	—	—	13.001.955,00
PODER JUDICIÁRIO					
Supremo Tribunal Federal.....	—	—	—	—	7.940.000,00
Tribunal Federal de Recursos.....	—	—	—	—	12.489.000,00
Justiça Militar.....	—	—	—	—	14.216.646,74
Justiça Eleitoral.....	—	—	—	—	45.452.280,00
Justiça do Trabalho.....	—	—	—	—	66.836.811,80
Justiça Federal de Primeira Instância.....	—	—	—	—	6.442.802,40
Justiça do Distrito Federal e dos Territórios.....	—	—	—	—	9.756.000,00
PODER EXECUTIVO					
Presidência da República.....	—	—	350.000,00	—	150.983.941,35
Ministério da Aeronáutica.....	—	—	—	—	720.443.700,83
Ministério da Agricultura.....	—	—	—	—	279.290.294,00
Ministério das Comunicações.....	—	—	—	—	339.640.088,19
Ministério da Educação e Cultura.....	—	—	32.460,00	—	839.405.184,23
Ministério do Exército.....	—	—	25.299,60	—	1.249.144.486,98
Ministério da Fazenda.....	—	—	1.526.205.190,78	—	3.602.266.282,09
Ministério da Indústria e do Comércio.....	—	—	—	—	27.337.419,00
Ministério do Interior.....	—	—	6.000.000,00	—	559.978.654,80
Ministério da Justiça.....	—	—	—	—	102.554.220,62
Ministério da Marinha.....	—	—	—	—	623.999.570,82
Ministério das Minas e Energia.....	—	—	—	—	307.514.586,00
Ministério das Relações Exteriores.....	—	—	—	—	141.618.312,40
Ministério da Saúde.....	—	—	—	—	298.321.481,05
Ministério do Trabalho e Previdência Social.....	—	—	—	—	144.020.828,60
Ministério dos Transportes.....	—	—	7.000.000,00	—	2.145.798.538,00
TOTAL			1.539.612.950,38		11.837.109.084,90

DESPESA DA UNIÃO POR CATEGORIAS ECONÔMICAS

1968

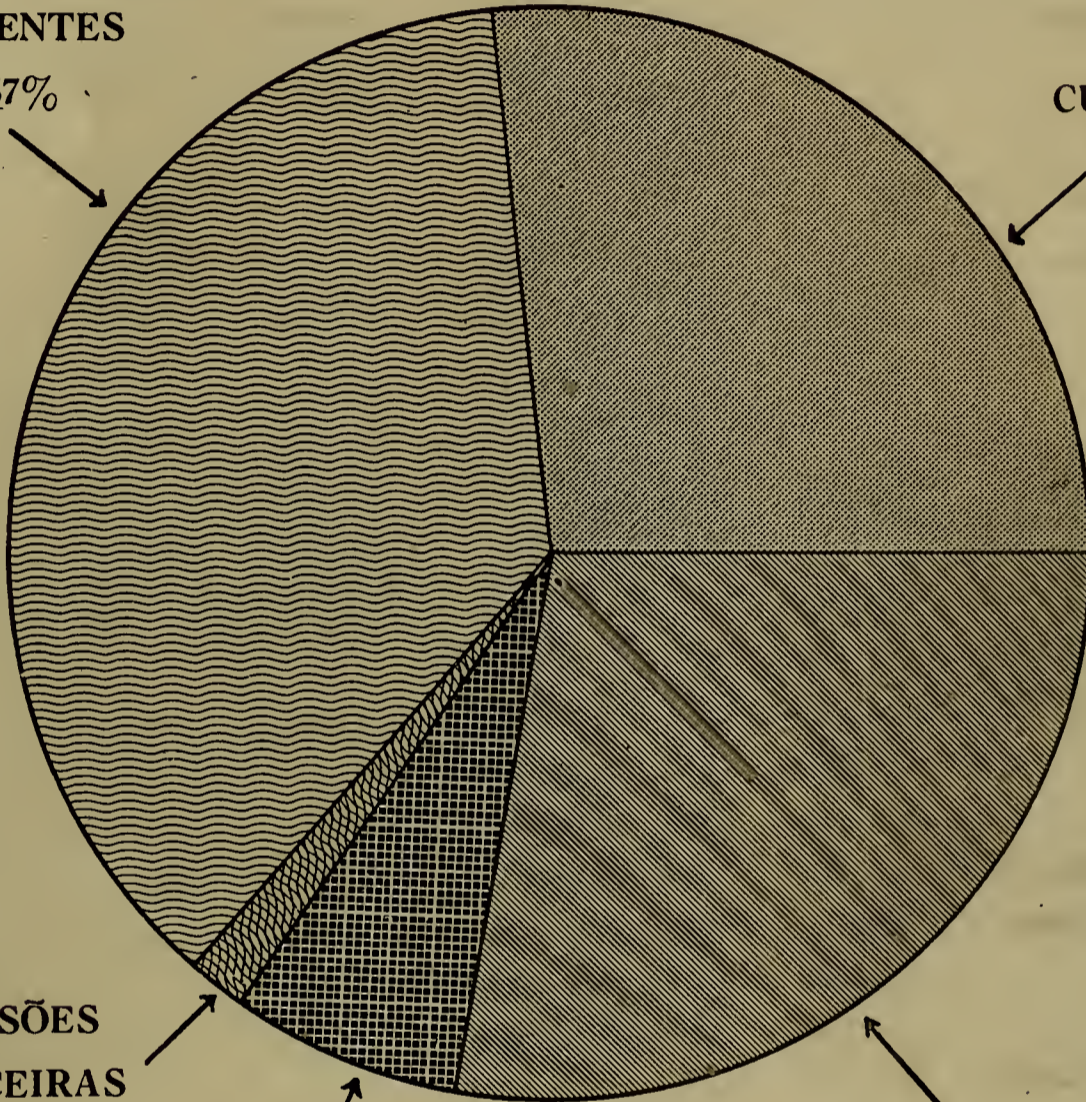
TRANSFERÊNCIAS

CORRENTES

37%

CUSTEIO

27%



INVERSÕES
FINANCEIRAS

1%

TRANSF. CAPITAL

28%

INVESTIMENTOS

7%

DEMONSTRAÇÃO DA DESPESA POR SUBANEXOS SEGUNDO AS CATEGORIAS ECONÔMICAS

ORÇAMENTO E SUPLEMENTAÇÃO

NCr\$

SUBANEXOS	DESPESAS CORRENTES				TOTAL
	CUSTEIO			TRANSFERÊNCIAS CORRENTES	
	PESSOAL	OUTROS CUSTEIOS	TOTAL		
3. PODER LEGISLATIVO E ÓRGÃOS AUXILIARES					
3.01 — Câmara dos Deputados	40.979.000,00	15.430.000,00	56.409.000,00	5.962.000,00	62.371.000,00
3.02 — Senado Federal.....	21.997.000,00	8.830.000,00	30.827.000,00	4.175.000,00	35.002.000,00
3.03 — Tribunal de Contas da União.....	7.659.080,32	583.000,00	8.242.080,32	2.983.908,73	11.225.989,05
Subtotal	70.635.080,32	24.843.000,00	95.478.080,32	13.120.908,73	108.598.989,05
4. — PODER JUDICIÁRIO					
4.01 — Supremo Tribunal Federal.....	4.366.559,49	265.000,00	4.631.559,49	2.341.629,13	6.973.188,62
4.02 — Tribunal Federal de Recursos.....	5.035.096,00	3.423.000,00	8.458.096,00	960.904,00	9.419.000,00
4.03 — Justiça Militar.....	4.658.481,59	252.180,00	4.910.661,59	2.426.472,56	7.337.134,15
4.04 — Justiça Eleitoral.....	23.846.241,39	4.912.285,51	28.758.526,90	5.419.688,60	34.178.215,50
4.05 — Justiça do Trabalho.....	46.725.646,30	2.066.100,00	48.791.746,30	5.010.737,43	53.802.483,73
4.06 — Justiça Federal.....	4.841.321,20	861.000,00	5.702.321,20	476.960,00	6.179.281,20
4.07 — Justiça do Distrito Federal e dos Territórios.....	2.964.137,20	180.000,00	3.144.137,20	283.422,00	3.427.559,20
Subtotal.....	92.437.483,17	11.959.565,51	104.397.048,68	16.919.813,72	121.316.862,40
5. — PODER EXECUTIVO					
5.01 — Presidência da República.....	19.929.719,04	17.231.606,60	37.161.325,64	68.037.160,92	105.198.486,56
5.02 — Ministério da Aeronáutica.....	311.322.104,96	76.937.296,06	388.259.401,02	117.299.837,20	505.559.238,22
5.03 — Ministério da Agricultura.....	79.947.148,00	6.990.746,79	86.937.894,99	79.031.285,51	165.969.180,50
5.04 — Ministério das Comunicações.....	220.295.674,47	21.648.601,74	241.944.276,21	27.048.358,68	268.992.634,89
5.05 — Ministério da Educação e Cultura	48.899.053,57	36.748.690,71	85.647.744,28	479.027.037,81	564.674.782,09
5.06 — Ministério do Exército.....	651.125.451,00	103.196.440,00	754.321.891,00	377.311.296,38	1.131.633.187,38
5.07 — Ministério da Fazenda	174.362.209,25	281.051.478,02	455.413.687,27	1.731.549.948,89	2.186.963.636,16
5.08 — Ministério da Indústria e Comércio.....	9.270.034,74	8.137.647,97	17.407.682,71	767.059,02	18.174.741,73
5.09 — Ministério do Interior.....	26.926.915,36	9.839.497,96	36.766.413,32	159.983.950,27	196.750.363,59
5.10 — Ministério da Justiça.....	55.633.152,99	11.053.816,08	66.686.969,07	10.674.509,76	77.361.478,83
5.11 — Ministério da Marinha.....	308.717.867,68	60.653.595,68	369.371.463,36	169.102.895,95	538.474.359,31
5.12 — Ministério das Minas e Energia.....	12.551.029,67	2.478.475,68	15.029.505,35	21.476.460,19	36.505.965,54
5.13 — Ministério das Relações Exteriores.....	54.167.674,45	41.927.116,75	96.094.791,20	27.697.557,44	123.792.348,64
5.14 — Ministério da Saúde	94.560.936,89	33.649.902,00	128.210.838,89	78.569.512,34	206.780.351,23
5.15 — Ministério do Trabalho e Previdência Social.....	30.489.696,42	2.471.785,62	32.961.482,04	101.721.297,26	134.682.779,30
5.16 — Ministério dos Transportes	20.290.392,45	877.770,53	21.168.162,98	824.334.372,37	845.502.535,35
Subtotal	2.118.489.060,94	714.894.468,39	2.833.383.529,33	4.273.632.539,99	7.107.016.069,32
TOTAL	2.281.561.624,43	751.697.033,90	3.033.258.658,33	4.303.673.262,44	7.396.931.920,77

DEMONSTRAÇÃO DA DESPESA POR SUBANEXOS SEGUNDO AS CATEGORIAS ECONÔMICAS

ORÇAMENTO E SUPLEMENTAÇÃO

NCr\$

SUBANEXOS	DESPESAS DE CAPITAL				TOTAL GERAL
	INVESTIMENTOS	INVERSÕES FINANCEIRAS	TRANSFERÊNCIAS DE CAPITAL	TOTAL	
3. — PODER LEGISLATIVO E ÓRGÃOS AUXILIARES					
3.01 — Câmara dos Deputados.....	21.950.000,00	—	1.380.000,00	23.330.000,00	85.701.000,00
3.02 — Senado Federal.....	7.753.000,00	—	260.000,00	7.953.000,00	42.955.000,00
3.03 — Tribunal de Contas da União.....	550.000,00	—	—	550.000,00	11.755.989,05
Subtotal.....	30.253.000,00	—	1.580.000,00	31.813.000,00	140.411.989,05
4. — PODER JUDICIÁRIO					
4.01 — Supremo Tribunal Federal.....	440.000,00	—	—	440.000,00	7.413.188,62
4.02 — Tribunal Federal de Recursos.....	3.070.000,00	—	—	3.070.000,00	12.489.000,00
4.03 — Justiça Militar.....	3.689.250,00	—	—	3.689.250,00	11.026.384,15
4.04 — Justiça Eleitoral.....	5.518.729,20	1.500.000,00	—	6.818.729,20	40.996.944,70
4.05 — Justiça do Trabalho.....	3.824.500,00	7.087.000,00	—	10.911.500,00	64.713.985,75
4.05 — Justiça Federal.....	36.000,00	—	—	36.000,00	6.215.281,20
4.07 — Justiça do Distrito Federal e dos Territórios.....	5.901.000,00	—	—	5.901.000,00	9.328.559,20
Subtotal.....	22.279.479,20	8.587.000,00	—	30.866.479,20	152.183.341,00
5. — PODER EXECUTIVO					
5.01 — Presidência da República.....	28.949.084,82	—	4.219.000,00	33.168.084,82	138.366.571,38
5.02 — Ministério da Aeronáutica.....	176.226.210,48	4.000.000,00	15.600.000,00	195.826.210,48	701.385.448,70
5.03 — Ministério da Agricultura.....	40.512.750,05	2.439.109,22	45.656.000,00	88.607.859,27	254.577.039,77
5.04 — Ministério das Comunicações.....	20.676.742,68	5.025.000,00	—	25.701.742,68	294.694.377,57
5.05 — Ministério da Educação e Cultura.....	149.664.698,17	1.586.000,00	105.834.788,21	257.085.486,38	821.700.268,47
5.06 — Ministério do Exército.....	116.686.000,00	500.000,00	—	117.186.000,00	1.248.819.187,38
5.07 — Ministério da Fazenda.....	7.494.103,79	8.000.000,00	1.146.418.954,40	1.161.913.058,19	3.348.876.694,35
5.08 — Ministério da Indústria e Comércio.....	5.089.899,74	1.000.000,00	100.000,00	6.189.899,74	24.364.641,47
5.09 — Ministério do Interior.....	15.090.575,58	353.486,00	309.943.238,00	325.387.299,58	522.137.663,17
5.10 — Ministério da Justiça.....	7.964.550,73	—	—	7.964.550,73	85.326.029,56
5.11 — Ministério da Marinha.....	84.783.323,51	358.199,86	—	85.141.523,37	623.615.882,68
5.12 — Ministério das Minas e Energia.....	39.566.013,01	—	218.358.000,00	257.724.013,01	294.229.978,55
5.13 — Ministério das Relações Exteriores.....	8.635.251,75	3.473.270,00	—	12.111.521,75	135.903.870,39
5.14 — Ministério da Saúde.....	75.727.865,05	—	10.609.690,00	86.337.555,05	293.117.906,28
5.15 — Ministério do Trabalho e Previdência Social.....	3.382.684,16	—	1.793.554,00	5.176.238,16	139.859.017,46
5.16 — Ministério dos Transportes.....	770.489,52	—	1.266.014.850,00	1.266.785.339,52	2.112.287.874,87
Subtotal.....	781.023.243,04	26.735.065,08	3.124.548.074,61	3.932.306.382,75	11.039.322.452,66
TOTAL.....	833.535.722,24	35.322.065,08	3.126.128.074,61	3.994.985.861,93	11.331.917.782,07

**DEMONSTRAÇÃO DA DESPESA EFETUADA À CONTA DE CRÉDITOS ESPECIAIS
E EXTRAORDINÁRIOS, PELAS UNIDADES ORÇAMENTÁRIAS SEGUNDO OS PROGRAMAS**

Exercício de 1968

NCR\$

MINISTÉRIOS OU ÓRGÃOS	Administração	Agropecuária	Assistência e Previdência	Colonização e Reforma Agrária	Comércio
Ministério das Comunicações	—	—	—	—	—
Ministério da Educação e Cultura	—	—	—	—	—
Ministério do Exército	—	—	—	—	—
Ministério da Fazenda	16.606.092,02	—	—	—	—
Ministério do Interior	—	85.000,00	—	—	—
Ministério da Justiça	3.272.078,00	—	—	—	—
Ministério das Minas e Energia	—	—	—	—	—
Ministério dos Transportes	—	—	—	—	—
Ministério do Trabalho e Previdência Social	—	—	42.000,00	—	—
TOTAL	19.878.170,02	85.000,00	42.000,00	—	—

MINISTÉRIOS OU ÓRGÃOS	Comunicações	Defesa e Segurança	Educação	Energia	Habitação e Planejamento Urbano
Ministério das Comunicações	344.046,45	—	—	—	—
Ministério da Educação e Cultura	—	—	2.301.399,68	—	—
Ministério do Exército	—	300.000,00	—	—	—
Ministério da Fazenda	800.000,00	—	—	—	—
Ministério do Interior	—	—	—	—	48.500,00
Ministério da Justiça	—	—	—	—	—
Ministério das Minas e Energia	—	—	—	7.000.000,00	—
Ministério dos Transportes	—	—	—	—	—
Ministério do Trabalho e Previdência Social	—	—	—	—	—
TOTAL	1.144.046,45	300.000,00	2.301.399,68	7.000.000,00	48.500,00

MINISTÉRIOS OU ÓRGÃOS	Indústria	Política Exterior	Saúde e Saneamento	Transportes	Recursos Naturais
Ministério das Comunicações	—	—	—	—	—
Ministério da Educação e Cultura	—	—	—	—	—
Ministério do Exército	—	—	—	—	—
Ministério da Fazenda	150.513.159,75	—	—	—	—
Ministério do Interior	—	—	5.081.500,00	635.000,00	—
Ministério da Justiça	—	—	—	—	—
Ministério das Minas e Energia	—	—	—	—	—
Ministério dos Transportes	—	—	—	18.895.816,40	—
Ministério do Trabalho e Previdência Social	—	—	—	—	—
TOTAL	150.513.159,75	—	5.081.500,00	19.530.816,40	—

MINISTÉRIOS OU ÓRGÃOS	Programação a Cargo dos Estados, Distrito Federal e Municípios	Programação a Cargo dos Órgãos de Administração Indireta	Diversos	TOTAL GERAL
Ministério das Comunicações	—	—	—	344.046,45
Ministério da Educação e Cultura	—	—	—	2.301.399,68
Ministério do Exército	—	—	—	300.000,00
Ministério da Fazenda	—	—	5.655.190,78	172.974.442,55
Ministério do Interior	—	—	—	5.850.000,00
Ministério da Justiça	—	—	—	3.272.078,00
Ministério das Minas e Energia	—	—	—	7.000.000,00
Ministério dos Transportes	—	—	—	18.895.816,40
Ministério do Trabalho e Previdência Social	—	—	—	42.000,00
TOTAL	—	—	5.055.190,78	210.979.783,08

DEMONSTRAÇÃO DAS DESPESAS EFETUADAS À CONTA DE CRÉDITOS ESPECIAIS E EXTRAORDINÁRIOS

Exercício de 1968

NCr\$

MINISTÉRIOS E ÓRGÃOS	Lei ou Decreto	Data	Natureza	S/Classificação	DESPESAS CORRENTES		DESPESAS DE CAPITAL			TOTAL
					Custeio	Transferências Correntes	Investimentos	Inversões Financeiras	Transferências de Capital	
Ministério das Comunicações.....	62.900	25. 6. 68	Especial	—	344.046,45	—	—	—	—	344.046,45
Ministério da Educação e Cultura.....	61.497 63.854 63.855 63.934	9.10.67 19.12.68 19.12.68 30.12.68	Especial Transf. Especial Especial Especial	22.000,00 3.399,68 276,00	—	—	2.000.000,00	—	—	2.301.399,68
				301.399,68	—	—	2.000.000,00	—	—	300.000,00
Ministério do Exército.....	60.058	13. 1. 67	Especial Transf.	—	1.500,00	—	—	—	—	—
Ministério da Fazenda.....	34 147 55.772 55.628 57.730 57.732 59.711 59.711 2)	18.11.66 3. 2. 67 19. 2. 65 26. 1. 65 3. 2. 66 3. 2. 66 12.12.66 12.12.66	Especial Transf. Especial Transf. Especial Transf. Especial Transf. Especial Transf. Especial Transf. Especial Transf.	—	77.621,05 7.951,00 1.986.495,00 12.636,50 228.305,55 73.534,10 87.071,79 800.000,00	—	—	—	—	—
	59.936 59.937 60.274 60.306 b) 60.306 d) 60.308 61.138 61.905 63.076	6. 1. 67 6. 1. 67 24. 2. 67 7. 3. 67 7. 3. 67 7. 3. 67 7. 8. 67 14.12.67 5.8.68	Especial Transf.s Especial Transf. Especial Transf. Especial Transf. Especial Transf. Especial Transf. Especial Transf. Especial Transf. Especial	—	89.088,61 150.901,74 348.822,92 530.158,76 3.067.195,78	—	93.388,75	—	—	—
Ministério do Interior.....	61.384 61.956 62.404	19. 9. 67 22.12.67 15 3. 68	Extraord. Transf. Extraord. Transf. Extraordinário	—	7.461.282,80	—	—	—	—	172.574.442,55
				—	—	50.000,00	—	—	5.000.000,00	—
				—	31.500,00	—	768.500,00	—	5.000.000,00	5.850.000,00
				—	31.500,00	50.000,00	768.500,00	—	—	—
Ministério da Justiça.....	59.814 61.669	19.12.66 13.11.67	Especial Transf. Especial Transf.	—	—	—	272.078,00 3.000.000,00	—	—	3.272.078,00
				—	—	—	5.272.078,00	—	7.000.000,00	7.000.000,00
Ministério das Minas e Energia.....	60.323	8. 3. 67	Especial Transf.	—	—	—	—	—	—	42.000,00
Ministério do Trabalho e Previdência Social.....	61.942	22.12.67	Especial Transf.	—	—	—	—	—	—	—
Ministério dos Transportes.....	304 63.751	28. 2. 67 9.12.68	Especial Transf. Especial	11.000.000,00 11.000.000,00 11.301.399,68	—	—	—	—	12.000.000,00	19.895.816,40 210.979.783,08
				—	—	50.000,00	169.760.349,00	5.093.388,75	—	—

COMPARATIVO DA DESPESA AUTORIZADA COM A REALIZADA

NCr\$

TÍTULOS	Orçamento	Suplementação	Anulação (-)	Fundo de Reserva	Subtotal	Créditos Especiais e Extraordinários	Total	Realizada	Diferenças
PODER LEGISLATIVO E ÓRGÃOS AUXILIARES									
Câmara dos Deputados									
Despesas Correntes	62 939 000,00	—	6 530 000,00	—	56 409 000,00	—	—	56 409 000,00	—
Custeio	6 902 000,00	—	1 000 000,00	—	5 902 000,00	—	—	5 902 000,00	—
Despesas de Capital	14 420 000,00	7 530 000,00	—	—	21 950 000,00	—	—	21 950 000,00	—
Investimentos	1 380 000,00	—	—	—	1 380 000,00	—	—	1 380 000,00	—
Transferências de Capital	—	—	—	—	—	—	—	—	—
Soma	85 701 000,00	7 530 000,00	7 530 000,00	—	85 701 000,00	—	—	85 701 000,00	—
Senado Federal									
Despesas Correntes	30 827 000,00	—	—	—	30 827 000,00	—	—	30 827 000,00	—
Custeio	4 175 000,00	—	—	—	4 175 000,00	—	—	4 175 000,00	—
Despesas de Capital	7 755 000,00	—	—	—	7 755 000,00	—	—	7 755 000,00	—
Investimentos	200 000,00	—	—	—	200 000,00	—	—	200 000,00	—
Transferências de Capital	—	—	—	—	—	—	—	—	—
Soma	42 955 000,00	—	—	—	42 955 000,00	—	—	42 955 000,00	—
Tribunal de Contas									
Despesas Correntes	9 106 432,00	—	—	—	9 106 432,00	—	—	9 106 432,00	864 351,08
Custeio	3 365 523,00	—	—	—	3 365 523,00	—	—	3 365 523,00	381 614,27
Despesas de Capital	530 000,00	—	—	—	530 000,00	—	—	530 000,00	—
Investimentos	—	—	—	—	—	—	—	—	—
Soma	13 001 955,00	—	—	—	13 001 955,00	—	—	11 755 969,05	1 245 985,95
PODER JUDICIÁRIO									
Supremo Tribunal Federal									
Despesas Correntes	4 387 000,00	760 000,00	150 000,00	—	4 997 000,00	—	—	4 631 559,49	365 440,51
Custeio	1 923 000,00	580 000,00	—	—	2 503 000,00	—	—	2 311 629,13	161 370,87
Despesas de Capital	440 000,00	—	—	—	440 000,00	—	—	440 000,00	—
Investimentos	—	—	—	—	—	—	—	—	—
Soma	6 750 000,00	1 340 000,00	150 000,00	—	7 940 000,00	—	—	7 413 188,62	528 811,38
Tribunal Federal de Recursos									
Despesas Correntes	7 099 000,00	1 155 456,00	—	—	8 254 456,00	—	—	8 458 996,00	—
Custeio	1 385 000,00	16 544,00	237 000,00	—	960 904,00	—	—	960 904,00	—
Despesas de Capital	3 070 000,00	—	—	—	3 070 000,00	—	—	3 070 000,00	—
Investimentos	—	—	—	—	—	—	—	—	—
Soma	11 554 000,00	1 172 000,00	237 000,00	—	12 489 000,00	—	—	12 489 000,00	—

Justiça Militar									
Despesas Correntes									
Custeio.....									
Transferências Correntes.....									
Despesas de Capital									
Investimentos.....									
Soma.....									
Justiça Eleitoral									
Despesas Correntes									
Custeio.....									
Transferências Correntes.....									
Despesas de Capital									
Investimentos.....									
Investimentos Financeiros.....									
Soma.....									
Justiça do Trabalho									
Despesas Correntes									
Custeio.....									
Transferências Correntes.....									
Despesas de Capital									
Investimentos.....									
Investimentos Financeiros.....									
Soma.....									
Justiça Federal da 1.ª Instância									
Despesas Correntes									
Custeio.....									
Transferências Correntes.....									
Despesas de Capital									
Investimentos.....									
Soma.....									
Justiça do Distrito Federal e dos Territórios									
Despesas Correntes									
Custeio.....									
Transferências Correntes.....									
Despesas de Capital									
Investimentos.....									
Soma.....									

COMPARATIVO DA DESPESA AUTORIZADA COM A REALIZADA

NCr6

TÍTULOS	Orçamento	Suplementação	Anulação (-)	Fundo de Reserva	Subtotal	Créditos Especiais e Extraordinários	Total	Realizada	Diferença
PODER EXECUTIVO									
Presidência da República Sem Classificação									
Despesas Correntes									
Custeio	15 095 121,00	1 075 653,35	10 835 000,00	400 000,00	41 332 567,35		41 332 567,35	37 161 325,61	350 000,00
Transferências Correntes	70 023 112,00	5 229 416,00	537 104,00	900 000,00	65 131 671,00		65 131 671,00	68 837 160,92	4 171 241,71
Despesas de Capital									
Investimentos	37 418 200,00	14 576 000,00	5 063 590,00	12 160 000,00	36 950 700,00		36 950 700,00	28 949 084,82	8 001 615,18
Transferências de Capital	6 399 090,00			360 000,00	4 219 000,00		4 219 000,00	6 812 000,00	
Soma	158 048 436,00	21 781 109,35	16 235 604,00	13 760 000,00	150 633 941,35	350 000,00	150 983 941,80	138 365 571,38	12 617 369,97
Ministério da Agricultura									
Despesas Correntes									
Custeio	86 377 333,00	16 875 373,00	3 638 703,00	1 568 110,00	98 015 593,00		98 015 593,00	86 037 894,99	11 107 698,01
Transferências Correntes	77 065 568,00	12 872 723,00	376 000,00	5 993 000,00	83 569 291,00		83 569 291,00	79 031 285,51	4 538 005,49
Despesas de Capital									
Investimentos	62 531 000,00		500 000,00	12 762 590,00	49 268 410,00		49 268 410,00	40 542 750,05	8 755 659,95
Investimentos Financeiros	4 000 000,00			1 500 000,00	2 500 000,00		2 500 000,00	4 000 000,00	
Transferências de Capital	70 485 090,00	2 000 000,00		26 576 000,00	45 907 000,00		45 907 000,00	45 656 000,00	60 890,78
Soma	300 456 901,00	51 748 096,00	4 514 703,00	43 400 000,00	279 290 234,00		279 290 234,00	254 577 039,77	24 713 254,23
Ministério da Aeronáutica									
Despesas Correntes									
Custeio	350 402 096,00	65 805 900,00	2 088 164,00	10 178 100,00	401 591 672,00		401 591 672,00	388 259 401,02	16 332 270,98
Transferências Correntes	95 814 100,00	23 140 000,00	466 686,00	600 000,00	119 987 414,00		119 987 414,00	117 299 837,20	2 587 576,80
Despesas de Capital									
Investimentos	156 785 022,00	35 635 882,83	7 045 050,00	3 361 900,00	176 364 614,83		176 364 614,83	176 226 210,48	138 404,35
Investimentos Financeiros	4 500 000,00		500 000,00		4 000 000,00		4 000 000,00	4 000 000,00	
Transferências de Capital	23 600 000,00		1 400 000,00	6 650 000,00	15 600 000,00		15 600 000,00	15 600 000,00	
Soma	631 151 818,00	126 581 782,83	11 409 900,00	25 790 000,00	720 443 700,83		720 443 700,83	701 385 448,70	19 038 252,13
Ministério das Comunicações									
Despesas Correntes									
Custeio	265 046 030,00	19 150 000,00	200 000,00	5 676 200,00	276 319 830,00	394 088,19	276 713 918,19	242 288 322,66	31 425 595,53
Transferências Correntes	23 681 000,00	20 000,00			28 701 000,00		28 701 000,00	27 048 358,68	1 652 641,32
Despesas de Capital									
Investimentos	35 438 970,00	1 007 976,00	977 970,00	6 273 800,00	29 195 170,00		29 195 170,00	20 676 742,68	8 518 427,32
Investimentos Financeiros	1 500 000,00	4 500 000,00		970 000,00	5 030 000,00		5 030 000,00	5 025 000,00	5 000,00
Soma	328 666 000,00	24 677 970,00	1 177 970,00	12 920 000,00	339 248 000,00	394 088,19	339 640 088,19	295 038 424,02	44 601 664,17
Ministério da Educação e Cultura (Sem Classificação)									
Despesas Correntes									
Custeio									
Transferências Correntes	101 562 093,00	11 970 929,68	18 105 117,86	2 569 380,00	92 559 115,82		92 559 115,82	85 647 744,28	6 911 371,54
Despesas de Capital	491 162 537,00	63 738 298,41	37 059 362,20	42 288 952,00	479 572 341,21		479 572 341,21	479 027 037,81	515 505,40
Despesas de Capital									
Investimentos	124 864 400,00	49 054 949,10	2 445 457,87	14 477 541,00	156 994 350,31		156 994 350,31	149 664 698,17	7 327 652,14
Investimentos Financeiros	1 810 000,00			30 384 138,00	1 810 000,00	2 000 000,00	3 810 000,00	3 584 000,00	224 000,00
Transferências de Capital	127 032 260,00	2 192 809,21	2 703 614,00	30 384 138,00	106 137 317,21		106 137 317,21	105 834 788,21	302 529,00
Soma	859 427 890,00	127 956 988,48	60 593 551,03	89 720 000,93	837 031 324,55	2 333 859,68	839 405 184,23	824 081 688,15	15 343 516,08

	25.299,60	25.299,60	25.299,60	25.299,60	25.299,60	25.299,60	25.299,60	25.299,60	25.299,60
Ministério do Exército (Sem Classificação)									
Despesas Correntes									
Custeio.....	754.321.891,00	754.321.891,00	754.321.891,00	754.321.891,00	754.321.891,00	754.321.891,00	754.321.891,00	754.321.891,00	754.321.891,00
Transferências Correntes.....	377.311.296,38	377.311.296,38	377.311.296,38	377.311.296,38	377.311.296,38	377.311.296,38	377.311.296,38	377.311.296,38	377.311.296,38
Despesas de Capital									
Investimentos.....	116.986.000,00	116.986.000,00	116.986.000,00	116.986.000,00	116.986.000,00	116.986.000,00	116.986.000,00	116.986.000,00	116.986.000,00
Inversões Financeiras.....	500.000,00	500.000,00	500.000,00	500.000,00	500.000,00	500.000,00	500.000,00	500.000,00	500.000,00
Soma.....	1.249.119.187,37	1.249.119.187,37	1.249.119.187,37	1.249.119.187,37	1.249.119.187,37	1.249.119.187,37	1.249.119.187,37	1.249.119.187,37	1.249.119.187,37
Ministério da Fazenda (Sem Classificação)									
Despesas Correntes									
Custeio.....	518.610.968,37	518.610.968,37	518.610.968,37	518.610.968,37	518.610.968,37	518.610.968,37	518.610.968,37	518.610.968,37	518.610.968,37
Transferências Correntes.....	1.731.549.943,89	1.731.549.943,89	1.731.549.943,89	1.731.549.943,89	1.731.549.943,89	1.731.549.943,89	1.731.549.943,89	1.731.549.943,89	1.731.549.943,89
Despesas de Capital									
Investimentos.....	175.601.218,00	175.601.218,00	175.601.218,00	175.601.218,00	175.601.218,00	175.601.218,00	175.601.218,00	175.601.218,00	175.601.218,00
Inversões Financeiras.....	8.093.388,75	8.093.388,75	8.093.388,75	8.093.388,75	8.093.388,75	8.093.388,75	8.093.388,75	8.093.388,75	8.093.388,75
Transferências Correntes.....	1.158.752.500,00	1.158.752.500,00	1.158.752.500,00	1.158.752.500,00	1.158.752.500,00	1.158.752.500,00	1.158.752.500,00	1.158.752.500,00	1.158.752.500,00
Soma.....	3.602.266.282,09	3.602.266.282,09	3.602.266.282,09	3.602.266.282,09	3.602.266.282,09	3.602.266.282,09	3.602.266.282,09	3.602.266.282,09	3.602.266.282,09
Ministério da Indústria e Comércio									
Despesas Correntes									
Custeio.....	19.801.575,00	19.801.575,00	19.801.575,00	19.801.575,00	19.801.575,00	19.801.575,00	19.801.575,00	19.801.575,00	19.801.575,00
Transferências Correntes.....	835.720,00	835.720,00	835.720,00	835.720,00	835.720,00	835.720,00	835.720,00	835.720,00	835.720,00
Despesas de Capital									
Investimentos.....	5.560.124,00	5.560.124,00	5.560.124,00	5.560.124,00	5.560.124,00	5.560.124,00	5.560.124,00	5.560.124,00	5.560.124,00
Inversões Financeiras.....	1.000.000,00	1.000.000,00	1.000.000,00	1.000.000,00	1.000.000,00	1.000.000,00	1.000.000,00	1.000.000,00	1.000.000,00
Transferências de Capital.....	140.000,00	140.000,00	140.000,00	140.000,00	140.000,00	140.000,00	140.000,00	140.000,00	140.000,00
Soma.....	27.337.419,00	27.337.419,00	27.337.419,00	27.337.419,00	27.337.419,00	27.337.419,00	27.337.419,00	27.337.419,00	27.337.419,00
Ministério do Interior									
Despesas Correntes									
Custeio.....	39.968.580,17	39.968.580,17	39.968.580,17	39.968.580,17	39.968.580,17	39.968.580,17	39.968.580,17	39.968.580,17	39.968.580,17
Transferências Correntes.....	150.033.950,27	150.033.950,27	150.033.950,27	150.033.950,27	150.033.950,27	150.033.950,27	150.033.950,27	150.033.950,27	150.033.950,27
Despesas de Capital									
Investimentos.....	15.859.075,58	15.859.075,58	15.859.075,58	15.859.075,58	15.859.075,58	15.859.075,58	15.859.075,58	15.859.075,58	15.859.075,58
Inversões Financeiras.....	353.486,00	353.486,00	353.486,00	353.486,00	353.486,00	353.486,00	353.486,00	353.486,00	353.486,00
Transferências de Capital.....	19.434.338,80	19.434.338,80	19.434.338,80	19.434.338,80	19.434.338,80	19.434.338,80	19.434.338,80	19.434.338,80	19.434.338,80
Soma.....	31.990.991,63	31.990.991,63	31.990.991,63	31.990.991,63	31.990.991,63	31.990.991,63	31.990.991,63	31.990.991,63	31.990.991,63
Ministério da Justiça									
Despesas Correntes									
Custeio.....	74.436.049,12	74.436.049,12	74.436.049,12	74.436.049,12	74.436.049,12	74.436.049,12	74.436.049,12	74.436.049,12	74.436.049,12
Transferências Correntes.....	11.864.588,00	11.864.588,00	11.864.588,00	11.864.588,00	11.864.588,00	11.864.588,00	11.864.588,00	11.864.588,00	11.864.588,00
Despesas de Capital									
Investimentos.....	11.236.628,73	11.236.628,73	11.236.628,73	11.236.628,73	11.236.628,73	11.236.628,73	11.236.628,73	11.236.628,73	11.236.628,73
Soma.....	98.586.107,86	98.586.107,86	98.586.107,86	98.586.107,86	98.586.107,86	98.586.107,86	98.586.107,86	98.586.107,86	98.586.107,86

COMPARATIVO DA DESPESA AUTORIZADA COM A REALIZADA

NCr\$

TÍTULOS	Orçamento	Suplementação	Anulação (-)	Fundo de Reserva	Subtotal	Créditos Especiais e Extraordinários	Total	Realizada	Diferença
Ministério da Marinha									
Despesas Correntes	200 051 172,00	69 553 200,00			369 604 372,00		369 604 372,00	360 371 193,36	262 868,64
Custeio	128 274 853,00	40 865 723,00			169 140 576,00		169 140 576,00	169 102 595,95	37 612,03
Transferências Correntes									
Despesas de Capital	558 200,00	391 570,82	2 291 570,82	17 108 429,18	81 806 509,82		81 806 509,82	81 783 323,51	83 177,31
Investimentos					358 200,00		358 200,00	358 199,86	0,14
Inversões Financeiras									
Soma	532 889 077,00	110 810 493,82	2 291 570,82	17 108 429,18	623 999 570,82		623 999 570,82	623 815 882,68	383 688,14
Ministério das Minas e Energia									
Despesas Correntes									
Custeio	16 703 316,00	4 180 036,20	1 691 973,00		19 191 379,20		19 191 379,20	15 029 505,35	4 161 873,85
Transferências Correntes	20 453 361,00	1 258 315,80		30 000,00	21 681 706,80		21 681 706,80	21 476 460,19	205 246,61
Despesas de Capital									
Investimentos	11 503 500,00	10 110 000,00	180 000,00	13 450 000,00	41 283 500,00		41 283 500,00	39 366 013,01	1 917 486,99
Transferências de Capital	231 618 000,00		5 000 000,00	8 260 000,00	218 358 000,00	7 000 000,00	225 358 000,00	225 358 000,00	
Soma	313 278 177,00	15 848 382,00	6 871 973,00	21 710 000,00	300 514 586,00	7 000 000,00	307 514 586,00	301 289 978,55	6 284 607,45
Ministério das Relações Exteriores									
Despesas Correntes									
Custeio	96 232 270,00	12 332 618,40	7 359 350,00	20 600,00	101 184 947,40		101 184 947,40	96 094 791,20	5 090 156,20
Transferências Correntes	28 325 388,00	916 042,60		1 259 400,00	28 012 030,60		28 012 030,60	27 697 557,34	314 472,56
Despesas de Capital									
Investimentos	9 212 25,00	2 255 850,00		2 520 000,09	8 948 065,00		8 948 065,00	8 638 251,75	309 813,25
Inversões Financeiras	773 270,00	2 700 000,00			3 473 270,00		3 473 270,00	3 473 270,00	
Soma	134 543 152,00	18 234 510,40	7 359 350,00	3 800 000,00	141 618 312,40		141 618 312,40	135 903 870,39	5 714 442,01
Ministério da Saúde									
Despesas Correntes									
Custeio	112 578 213,00	21 909 222,00	3 256 042,00	1 731 200,00	132 497 193,00		132 497 193,00	128 210 838,89	4 286 354,11
Transferências Correntes	93 465 589,00	2 319 577,00	1 258 433,00	15 070 000,00	79 486 733,00		79 486 733,00	78 569 512,34	917 220,66
Despesas de Capital									
Investimentos	83 955 35,00	4 260 140,05	5 032 100,00	7 465 800,00	75 727 865,05		75 727 865,05	75 727 865,05	
Transferências de Capital	10 909 690,00		150 000,00	150 000,00	10 609 690,00		10 609 690,00	10 609 690,00	
Soma	300 918 817,00	31 519 239,05	9 696 575,00	24 420 000,00	298 321 481,05		298 321 481,05	293 117 806,28	5 203 674,77
Ministério do Trabalho e Previdência Social									
Despesas Correntes									
Custeio	34 718 225,00	5 613 362,60	929 320,00		36 402 267,60	42 000,00	36 444 267,60	33 003 482,01	3 440 785,59
Transferências Correntes	93 084 865,00	30 436 800,00	21 700,00	21 600 000,00	101 899 974,00		101 899 974,00	101 721 297,26	178 676,74
Despesas de Capital									
Investimentos	3 070 033,00	519 000,00	6 600,00		3 583 033,00		3 583 033,00	3 352 681,16	200 351,84
Inversões Financeiras	500 000,06		200 000,00		300 000,00		300 000,00	300 000,00	
Transferências de Capital	1 793 551,00				1 793 551,00		1 793 551,00	1 793 551,00	
Soma	1 0 166 677,00	36 569 171,60	1 157 020,00	21 660 000,00	143 978 828,60	42 000,00	144 020 828,60	139 901 017,46	4 119 811,14
Ministério dos Transportes (Sem Classificação)									
Despesas Correntes									
Custeio									
Transferências Correntes									
Despesas de Capital									
Investimentos									
Inversões Financeiras									
Transferências de Capital									
Soma									
TOTAL GERAL	11 097 843 279,00	1 308 655 563,77	208 547 874,19	612 308 429,18	11 585 442 539,40	252 028 545,50	11 837 109 084,90	11 542 897 565,79	294 211 519,12

COMPARATIVO DA DESPESA AUTORIZADA COM A REALIZADA

R E S U M O

NCr\$

TÍTULOS	AUTORIZADA			Realizada	Diferenças
	Créditos Orçamentários Suplementares	Créditos Especiais e Extraordinários	Total		
PODER LEGISLATIVO E ÓRGÃOS AUXILIARES					
Câmara dos Deputados.....	86.701.000,00	—	85.701.000,00	85.701.000,00	—
Senado Federal.....	42.955.000,00	—	42.955.000,00	42.955.000,00	—
Tribunal de Contas da União.....	13.001.955,00	—	13.001.955,00	11.755.989,05	1.245.965,95
PODER JUDICIÁRIO					
Supremo Tribunal Federal.....	7.940.000,00	—	7.940.000,00	7.413.188,62	526.811,38
Tribunal Federal de Recurso.....	12.489.000,00	—	12.489.000,00	12.489.000,00	—
Justiça Militar.....	14.193.975,00	22.671,74	14.216.646,74	11.026.384,15	3.190.262,59
Justiça Eleitoral.....	45.452.280,00	—	45.452.280,00	40.996.944,70	4.455.335,30
Justiça do Trabalho.....	66.836.811,80	—	66.836.811,80	64.713.983,73	2.122.828,07
Justiça Eleitoral da 1.ª Instância.....	6.215.281,20	227.521,20	6.442.802,40	6.215.281,20	227.521,20
Justiça do Distrito Federal e Territórios.....	9.756.000,00	—	9.756.000,00	9.328.559,20	427.440,80
PODER EXECUTIVO					
Presidência da República.....	150.633.941,35	350.000,00	150.983.941,35	138.366.571,38	12.617.369,97
Ministério da Aeronáutica.....	720.443.700,85	—	720.443.700,85	701.384.448,70	19.058.252,13
Ministério da Agricultura.....	279.290.294,00	—	279.290.294,00	254.577.039,77	24.713.254,23
Ministério das Comunicações.....	339.246.000,00	594.088,19	339.640.088,19	295.038.424,02	44.601.664,17
Ministério da Educação e Cultura.....	837.071.524,55	2.333.859,68	839.405.184,23	824.061.668,15	15.343.516,08
Ministério do Exército.....	1.248.815.187,38	325.299,60	1.249.144.486,98	1.249.119.187,38	25.299,60
Ministério da Fazenda.....	1.421.583.466,97	180.682.815,12	3.602.266.282,09	3.521.851.136,90	80.415.145,19
Ministério da Indústria e do Comércio.....	27.337.419,00	—	27.337.419,00	24.364.641,47	2.972.777,53
Ministério do Interior.....	528.502.448,33	31.476.206,47	559.978.654,80	527.987.663,17	31.990.991,63
Ministério da Justiça.....	99.282.137,12	3.272.083,50	102.554.220,62	88.598.107,56	13.956.113,06
Ministério da Marinha.....	623.599.570,82	—	623.999.570,82	623.615.882,68	383.688,14
Ministério das Minas e Energia.....	300.514.586,00	7.000.000,00	307.514.586,00	301.229.978,55	6.284.607,45
Ministério das Relações Exteriores.....	141.618.312,40	—	141.618.312,00	135.903.870,39	5.714.442,01
Ministério da Saúde.....	298.321.481,05	—	298.321.481,05	293.117.906,28	5.203.574,77
Ministério do Trabalho e Previdência Social.....	143.978.828,60	42.000,00	144.020.828,80	139.901.017,46	4.119.811,14
Ministério dos Transportes.....	2.119.898.538,00	25.900.000,00	2.145.798.538,00	2.131.183.691,27	14.614.846,73
TOTAL.....	11.585.082.539,40	252.026.545,50	11.837.109.084,90	11.542.897.565,78	294.211.519,12

D E S P E S A D A U N I Ã O

PAGA E RESTOS A PAGAR

Exercício de 1968

NCr\$

UNIDADES ORÇAMENTÁRIAS	TOTAL
CONGRESSO NACIONAL	
Orçamento Geral e Suplementação.....	128.656.000,00
Créditos Especiais.....	—
Créditos Extraordinários.....	—
Créditos Especiais Transferidos.....	—
Créditos Extraordinários Transferidos.....	—
Despesas de Exercícios Anteriores.....	—
Restos a Pagar.....	—
Total	128.656.000,00
TRIBUNAL DE CONTAS DA UNIÃO	
Orçamento Geral e Suplementação.....	13.316.795,30
Créditos Especiais.....	—
Créditos Extraordinários.....	—
Créditos Especiais Transferidos.....	—
Créditos Extraordinários Transferidos.....	—
Despesas de Exercícios Anteriores.....	—
Restos a Pagar.....	439.193,75
Total	11.755.989,05
PODER JUDICIÁRIO	
Orçamento Geral e Suplementação.....	149.984.383,89
Créditos Especiais.....	—
Créditos Extraordinários.....	—
Créditos Especiais Transferidos.....	—
Créditos Extraordinários Transferidos.....	—
Despesas de Exercícios Anteriores.....	—
Restos a Pagar.....	2.198.957,71
Total	152.183.341,60
PRESIDÊNCIA DA REPÚBLICA	
Orçamento Geral e Suplementação.....	117.700.462,56
Créditos Especiais.....	—
Créditos Extraordinários.....	—
Créditos Especiais Transferidos.....	—
Créditos Extraordinários Transferidos.....	—
Despesas de Exercícios Anteriores.....	—
Restos a Pagar.....	20.666.108,82
Total	138.366.571,38
MINISTÉRIO DA AERONÁUTICA	
Orçamento Geral e Suplementação.....	598.876.365,87
Créditos Especiais.....	—
Créditos Extraordinários.....	—
Créditos Especiais Transferidos.....	—
Créditos Extraordinários Transferidos.....	—
Despesas de Exercícios Anteriores.....	—
Restos a Pagar.....	102.509.082,83
Total	701.385.448,70

D E S P E S A D A U N I Ã O

PAGA E RESTOS A PAGAR

Exercício de 1968

NCrS

UNIDADES ORÇAMENTÁRIAS	TOTAL
MINISTÉRIO DA AGRICULTURA	
Orçamento Geral e Suplementação.....	216.555.457,80
Créditos Especiais.....	—
Créditos Extraordinários.....	—
Créditos Especiais Transferidos.....	—
Créditos Extraordinários Transferidos.....	—
Despesas de Exercícios Anteriores.....	—
Restos a Pagar.....	38.021.581,97
Total.....	254.577.039,77
MINISTÉRIO DAS COMUNICAÇÕES	
Orçamento Geral e Suplementação.....	278.407.261,06
Créditos Especiais.....	337.955,45
Créditos Extraordinários.....	—
Créditos Especiais Transferidos.....	—
Créditos Extraordinários Transferidos.....	—
Despesas de Exercícios Anteriores.....	—
Restos a Pagar.....	16.293.227,51
Total.....	295.038.424,02
MINISTÉRIO DA EDUCAÇÃO E CULTURA	
Orçamento Geral e Suplementação.....	690.022.849,88
Créditos Especiais.....	301.399,68
Créditos Extraordinários.....	—
Créditos Especiais Transferidos.....	2.000.000,00
Créditos Extraordinários Transferidos.....	—
Despesas de Exercícios Anteriores.....	—
Restos a Pagar.....	131.737.418,59
Total.....	824.061.668,15
MINISTÉRIO DO EXÉRCITO	
Orçamento Geral e Suplementação.....	1.411.244.428,66
Créditos Especiais.....	—
Créditos Extraordinários.....	—
Créditos Especiais Transferidos.....	300.000,00
Créditos Extraordinários Transferidos.....	—
Despesas de Exercícios Anteriores.....	—
Restos a Pagar.....	107.694.758,72
Total.....	1.249.119.187,38
MINISTÉRIO DA FAZENDA	
Orçamento Geral e Suplementação.....	3.084.479.362,11
Créditos Especiais.....	60.167.908,00
Créditos Extraordinários.....	—
Créditos Especiais Transferidos.....	18.403.126,67
Créditos Extraordinários Transferidos.....	—
Despesas de Exercícios Anteriores.....	—
Restos a Pagar.....	358.800.740,12
Total.....	3.521.051.136,90

D E S P E S A D A U N I Ã O

P A G A E R E S T O S A P A G A R

Exercício de 1968

NCr\$

UNIDADES ORÇAMENTÁRIAS	TOTAL
MINISTÉRIO DA INDÚSTRIA E COMÉRCIO	
Orçamento Geral e Suplementação.....	20.152.974,13
Créditos Especiais	—
Créditos Extraordinários	—
Créditos Especiais Transferidos	—
Créditos Extraordinários Transferidos.....	—
Despesas de Exercícios Anteriores	4.211.667,34
Restos a Pagar.....	—
Total	24.364.641,47
MINISTÉRIO DO INTERIOR	
Orçamento Geral e Suplementação.....	321.646.369,58
Créditos Especiais	—
Créditos Extraordinários	—
Créditos Especiais Transferidos	—
Créditos Extraordinários Transferidos.....	5.050.000,00
Despesas de Exercícios Anteriores	—
Restos a Pagar.....	201.291.293,59
Total.....	527.987.663,17
MINISTÉRIO DA JUSTIÇA	
Orçamento Geral e Suplementação.....	75.286.407,63
Créditos Especiais	—
Créditos Extraordinários.....	—
Créditos Especiais Transferidos	3.272.078,00
Créditos Extraordinários Transferidos.....	—
Despesas de Exercícios Anteriores.....	—
Restos a Pagar.....	12.039.621,93
Total.....	88.598.107,56
MINISTÉRIO DA MARINHA	
Orçamento Geral e Suplementação.....	567.559.628,14
Créditos Especiais	—
Créditos Extraordinários	—
Créditos Especiais Transferidos	7.000.000,00
Créditos Extraordinários Transferidos.....	—
Despesas de Exercícios Anteriores.....	—
Restos a Pagar	49.056.254,54
Total.....	625.615.882,68
MINISTÉRIO DAS MINAS E ENERGIA	
Orçamento Geral e Suplementação.....	267.356.152,17
Créditos Especiais	—
Créditos Extraordinários	—
Créditos Especiais Transferidos	—
Créditos Extraordinários Transferidos.....	—
Despesas de Exercícios Anteriores	—
Restos a Pagar	53.873.826,38
Total.....	301.229.978,55

D E S P E S A D A U N I Ã O

P A G A E R E S T O S A P A G A R

Exercício de 1968

NCr\$

UNIDADES ORÇAMENTÁRIAS	TOTAL
MINISTÉRIO DO PLANEJAMENTO E COORDENAÇÃO GERAL	
Orçamento Geral e Suplementação.....	—
Créditos Especiais.....	—
Créditos Extraordinários.....	—
Créditos Especiais Transferidos.....	—
Créditos Extraordinários Transferidos.....	—
Despesas de Exercícios Anteriores.....	—
Restos a Pagar.....	—
Total.....	—
MINISTÉRIO DAS RELAÇÕES EXTERIORES	
Orçamento Geral e Suplementação.....	118.389.706,95
Créditos Especiais.....	—
Créditos Extraordinários.....	—
Créditos Especiais Transferidos.....	—
Créditos Extraordinários Transferidos.....	—
Despesas de Exercícios Anteriores.....	—
Restos a Pagar.....	17.514.165,44
Total.....	135.903.870,39
MINISTÉRIO DA SAÚDE	
Orçamento Geral e Suplementação.....	239.987.896,69
Créditos Especiais.....	—
Créditos Extraordinários.....	—
Créditos Especiais Transferidos.....	—
Créditos Extraordinários Transferidos.....	—
Despesas de Exercícios Anteriores.....	—
Restos a Pagar.....	53.130.009,59
Total.....	293.117.906,28
MINISTÉRIO DO TRABALHO E PREVIDÊNCIA SOCIAL	
Orçamento Geral e Suplementação.....	79.501.830,85
Créditos Especiais.....	—
Créditos Extraordinários.....	—
Créditos Especiais Transferidos.....	42.000,00
Créditos Extraordinários Transferidos.....	—
Despesas de Exercícios Anteriores.....	—
Restos a Pagar.....	60.557.186,65
Total.....	139.901.017,46
MINISTÉRIO DOS TRANSPORTES	
Orçamento Geral e Suplementação.....	1.967.558.849,65
Créditos Especiais.....	11.000.000,00
Créditos Extraordinários.....	—
Créditos Especiais Transferidos.....	7.895.816,40
Créditos Extraordinários Transferidos.....	—
Despesas de Exercícios Anteriores.....	—
Restos a Pagar.....	144.729.025,22
Total.....	2.151.183.691,27
TOTAL GERAL.....	11.542.897.565,78

CRÉDITOS ADICIONAIS TRANSFERIDOS PARA 1969

ÓRGÃOS ADMINISTRATIVOS	LEIS, DECRETOS OU DECRETOS-LEIS		IMPORTÂNCIA	
	Número	Data	Parcial NCr\$	Total NCr\$
PODER JUDICIÁRIO				
Justiça Federal de Primeira Instância.....	Decreto 65.948	30-12-68		227.521,20
PODER EXECUTIVO				
Presidência da República.....	» 65.935	30-12-68		550.000,00
Ministério da Educação e Cultura.....	» 65.641	19-11-68		52.460,00
Ministério do Exército.....	» 65.886	20-12-68		25.299,60
	» 57.730	3-2-66	429.971,76	
	» 58.096	29-3-66	10.667,12	
	» 59.936	6-1-67	2.732.928,21	
Ministério da Fazenda.....	Decreto-Lei 147	3-2-67	172.378,95	
	Decreto 60.306	7-3-67	2.869.662,16	
	» 0.308	7-3-67	669.841,24	
	» 65.938	30-12-68	150.000,00	7.035.449,44
	» 55.736	4-2-65	19.454.338,80	
Ministério do Interior.....	» 63.890	20-12-68	8.867,67	
	» 63.891	20-12-68	50.000,00	
	» 63.902	20-12-68	6.000.000,00	25.475.206,47
Ministério dos Transportes.....	» 63.882	20-12-68	4.200.000,00	
	» 63.942		2.800.000,00	7.000.000,00
TOTAL.....		30-12-68		40.143.936,71

DEMONSTRAÇÃO DO RESULTADO DOS EXERCÍCIOS FINANCEIROS DE 1890 A 1922

EXERCÍCIOS	RECEITA		DESPESA		Deficit total papel	Superavit total papel	Média da Taxa Cambial	Valor do 1\$000 ouro pela média cambial
	TOTAL		TOTAL					
	Ouro	Papel	Ouro	Papel				
1890.....	—	195.253:406\$164	—	220.645:874\$457	25.392:468\$293	—	22	1.196
1891.....	—	228.945:068\$915	—	220.592:463\$584	—	8.352:605\$331	14	1.811
1892.....	—	227.608:091\$744	—	279.280:524\$886	51.672:443\$142	—	12	2.246
1893.....	—	259.850:981\$151	—	300.651:275\$225	40.780:292\$074	—	11	2.328
1894.....	—	265.056:955\$394	—	372.750:719\$625	107.693:864\$231	—	10	2.674
1895.....	—	307.754:547\$066	—	344.767:322\$423	37.012:775\$357	—	9	2.710
1896.....	—	346.212:788\$909	—	368.921:422\$749	22.708:633\$840	—	9	2.979
1897.....	—	303.410:721\$014	—	379.355:597\$476	75.924:876\$462	—	7	3.497
1898.....	—	324.055:051\$962	—	668.113:263\$010	344.060:211\$048	—	8	3.297
1899.....	—	320.837:099\$858	—	295.363:247\$432	—	25.473:815\$426	7	3.630
1900.....	49.955:521\$612	263.687:253\$410	—	358.480:172\$778	71.452:749\$068	—	9	2.842
1901.....	43.970:626\$026	231.495:895\$660	41.708:100\$676	261.629:211\$524	14.092:775\$297	—	11	3.373
1902.....	42.904:844\$036	243.184:105\$690	34.034:760\$684	236.458:861\$592	—	50.128:088\$428	11	2.255
1903.....	44.852:105\$630	292.386:306\$082	42.376:228\$101	286.902:608\$667	—	53.180:236\$160	12	2.198
1904.....	50.051:333\$597	278.947:388\$611	47.225:381\$600	378.460:556\$765	19.540:530\$616	—	12	2.209
1905.....	56.210:875\$267	299.845:532\$957	46.799:856\$786	290.628:608\$332	—	25.206:244\$424	15	1.699
1906.....	88.036:427\$746	273.219:299\$085	52.797:899\$822	328.379:652\$500	—	4.110:830\$553	16	1.628
1907.....	117.778:498\$276	324.058:977\$486	81.534:277\$009	375.448:873\$973	—	13.233:508\$210	15	1.793
1908.....	94.620:317\$188	270.942:788\$938	71.941:920\$125	381.517:233\$894	69.799:688\$037	—	15	1.788
1909.....	91.902:377\$970	284.473:970\$351	80.720:876\$602	372.989:973\$326	68.511:663\$516	—	15	1.738
1910.....	120.218:528\$670	321.950:531\$510	107.957:494\$009	441.357:348\$598	98.545:292\$288	—	15	1.789
1911.....	123.423:745\$497	355.271:580\$844	96.530:245\$865	519.017:957\$398	118.296:360\$486	—	15	1.690
1912.....	138.406:145\$022	381.830:571\$921	93.959:378\$269	630.684:750\$363	174.228:203\$371	—	16	1.779
1913.....	153.719:332\$464	394.160:335\$794	108.189:145\$132	602.309:056\$428	131.111:945\$660	—	15	1.692
1914.....	74.929:188\$075	282.212:926\$918	83.923:426\$099	612.113:946\$190	336.661:667\$047	—	14	1.842
1915.....	48.047:107\$541	263.967:922\$668	79.022:846\$195	516.628:618\$565	277.346:645\$797	—	12	2.168
1916.....	59.882:726\$758	318.847:720\$811	84.133:335\$989	496.080:249\$134	165.310:028\$811	—	11	2.261
1917.....	67.155:954\$723	341.070:891\$692	99.250:542\$673	520.100:184\$250	307.087:548\$872	—	12	2.125
1918.....	105.724:751\$770	390.993:119\$752	21.002:089\$568	692.602:764\$158	248.746:898\$756	—	12	2.004
1919.....	86.372:191\$000	445.693:741\$882	122.274:990\$923	676.750:267\$331	297.418:179\$104	—	14	1.876
1920.....	127.065:519\$406	562.422:882\$781	153.590:067\$363	827.708:050\$030	191.514:125\$346	—	14	1.866
1921.....	82.049:755\$774	542.618:002\$757	82.605:721\$815	934.930:869\$378	289.305:151\$166	—	8	3.260
1922.....	75.397:137\$426	653.475:004\$716	83.766:602\$447	1.074.179:793\$262	452.312:130\$065	—	7	3.772

DEMONSTRAÇÃO DO RESULTADO DOS EXERCÍCIOS FINANCEIROS DE 1923 A 1968

NCr\$

EXERCÍCIOS	Receita	Despesa	Deficit	Superavit
1923	1.258.131.894,85	1.405.142.795,83	147.010.900,98	—
1924	1.539.187.495,57	1.629.821.967,58	90.634.471,81	—
1925	1.741.853.782,50	1.756.762.834,04	14.929.051,54	—
1926	1.647.888.740,29	1.823.571.407,14	175.682.666,85	—
1927	1.039.505.711,62	2.008.654.351,15	—	30.851.360,49
1928	2.216.512.535,02	2.018.158.338,37	—	198.354.196,65
1929	2.299.599.725,78	2.224.616.562,26	—	174.983.163,52
1930	1.677.951.587,71	2.510.542.093,90	832.590.506,19	—
1931	1.752.665.427,58	2.046.620.373,49	293.954.945,91	—
1932	1.750.790.884,80	2.859.668.876,20	1.108.877.991,40	—
1933 4 (15 meses)	2.626.859.578,60	3.342.750.670,40	715.891.091,80	—
1934 (9 meses)	1.971.145.573,20	2.099.250.295,20	128.104.722,00	—
1935	2.722.693.101,40	2.872.001.486,50	149.308.385,10	—
1936	3.127.459.917,90	3.226.080.812,30	98.620.894,40	—
1937	3.462.476.439,50	4.143.958.622,10	681.482.182,60	—
1938	3.879.768.517,00	4.735.433.666,70	855.665.149,70	—
1939	3.795.033.704,70	4.334.641.312,60	539.607.607,90	—
1940	4.036.459.743,40	4.629.636.415,00	593.176.671,60	—
1941	4.045.554.518,50	4.839.635.095,80	794.080.577,30	—
1942	4.376.579.656,20	5.748.013.257,60	1.371.433.601,40	—
1943	5.442.646.045,80	5.944.009.080,50	501.363.034,70	—
1944	7.366.199.221,70	7.450.661.746,80	84.462.525,10	—
1945	8.852.056.119,30	9.849.877.076,10	997.820.956	—
1946	11.569.575.689,20	14.202.543.954,70	2.632.968.265	—
1947	13.853.466.518,80	13.393.228.560,20	—	460.237.958,60
1948	15.698.971.246,30	15.695.590.594,40	—	3.380.651,90
1949	17.916.540.414,60	20.726.712.544,40	2.810.172.129,80	—
1950	19.372.788.320,40	23.669.854.385,10	4.297.066.064,70	—
1951	27.428.003.700,30	24.609.328.977,80	—	2.818.674.722,50
1952	30.739.616.699,20	28.460.744.732,90	—	2.278.871.966,30
1953	37.057.229.406,50	39.925.491.496,90	2.868.262.090,40	—
1954	46.539.009.289,50	49.250.116.710,60	2.711.107.421,10	—
1955	55.670.936.000,10	63.286.948.715,10	7.616.012.715,00	—
1956	74.082.539.394,20	107.028.203.311,00	32.945.663.916,80	—
1957	85.788.466.435,90	118.711.590.802,90	32.923.124.367,00	—
1958	117.816.368.250,40	148.478.452.288,50	30.662.084.038,10	—
1959	157.826.692.776,80	184.273.251.360,80	26.446.558.584,00	—
1960	233.012.565.875,50	264.636.261.598,00	31.623.695.722,50	—
1961	317.453.995.387,00	419.913.963.664,40	102.459.968.257,40	—
1962	511.828.704.662,60	726.694.160.692,90	214.865.456.030,30	—
1963	953.053.874.721,90	1.277.576.614.007,80	324.522.739.285,90	—
1964	2.010.623.153.064,20	2.770.714.404.703,10	760.091.251.638,90	—
1965	3.593.920.559.970	4.414.920.023.218	820.999.463.248	—
1966	6.007.009.548.129	6.138.559.126.626	131.549.578.497	—
1967	7.384.436.758,79	8.172.971.994,15	788.535.235,36	—
1968	11.785.505.771,22	11.542.897.565,78	—	242.608.205,44

Observação: A partir de 1967 está escriturado em Cruzeiros Novos (NCr\$)

MOVIMENTO FINANCEIRO

BALANÇO FINANCEIRO

RECEITA

ORÇAMENTÁRIA	NCr\$	NCr\$	NCr\$
Receitas Correntes			
Recicte Tributária	9.951.647.664,40		
Recicte Patrimonial	21.551.414,07		
Recicte Industrial	84.256.406,35		
Transferências Correntes	160,00		
Receitas Diversas	522.981.756,87	10.580.217.400,69	
Receitas de Capital			51.786.506.771,28
		1.405.508.370,53	

EXTRA-ORÇAMENTÁRIA

Restos a Pagar (Contrapartida da Despesa Paga)...	1.354.564.116,68
Serviço da Dívida a Pagar (Contrapartida).....	266.016,47
Depósitos.....	1.578.083.606,50
	2.925.913.831,65

Outras Operações:

Fundos.....	118.660.901,88
Operações de Crédito.....	2.106.633.808,27
Operações de Financiamento.....	1.190.474,47
Débitos a Indenizar.....	60.771.104,22
Devedores por Empréstimos.....	3.668.333,68
Banco do Estado de São Paulo c/Empréstimos Externos.....	145.540,32
Estados e Municípios c/Empréstimos Externos..	2.280.658,90
Instituto do Café c/Empréstimos Externos.....	768.910,17
Dívida dos Estados e Municípios.....	47.704.193,17
Bancos e Correspondentes.....	31.650.381.856,29
Despesas Regularizadas.....	1.039.675,36
Exerc. 1967 c/Transferência de Operações de Movimento de Fundos.....	609.997.573,46
Exerc. 1969 c/Transferência de Operações de Movimento de Fundos.....	1.720.717.029,06
	36.373.978.958,84
	39.300.891.890,49

Saldo do Exercício Anterior

Disponível		
Caixa.....	6.550.970,91	
Exatores.....	7.163.167,38	
Vinculado em C.C Bancária.....	105.491.122,88	119.205.261,17
TOTAL		81.205.602.922,88

DESPESA

ORÇAMENTÁRIA	NCr\$	NCr\$	NCr\$
Administração	1.312.375.859,58		
Agropecuária	302.491.782,29		
Assistência e Previdência	1.348.381.083,79		
Colonização e Reforma Agrária	49.993.375,07		
Comércio	12.044.430,29		
Comunicações	311.816.325,66		
Defesa e Segurança	1.960.119.124,02		
Educação	829.897.708,45		
Energia	350.462.849,16		
Habituação e Planejamento Urbano	128.549.903,96		
Indústria	520.670.814,87		
Política Exterior	119.855.867,19		
Recursos Naturais	19.703.233,35		
Saúde e Saneamento	494.921.686,46		
Transporte	2.278.878.369,98		
Programações Est. Dist. Fed. e Munic.	1.521.000.000,00		
Despesa não Programada	5.055.190,78		

EXTRA-ORÇAMENTÁRIA

Restos a Pagar (Pagamento no Exerc.).....	919.894.440,98
Serviço da Dívida a Pagar (Pagamento).....	123.661,04
Depósitos.....	1.280.018.429,03
	2.200.036.531,05

Outras Operações:

Fundos.....	128.839.948,81
Operações de Crédito.....	1.282.730.438,27
Operações de Financiamento.....	47.023.744,03
Débitos a Indenizar.....	352.648.325,48
Devedores por Empréstimos.....	4.604.076,29
Banco do Estado de São Paulo c/Empréstimos Externos.....	152.948,48
Estados e Municípios c/Empréstimos Externos..	4.355.214,72
Instituto do Café c/Empréstimos Externos.....	1.060.576,53
Dívida Estados e Municípios.....	10.575.469,82
Entidades Autárquicas Federais.....	5.306.445,78
Bancos e Correspondentes.....	51.259.646.893,86
Compra e Venda de Ouro.....	81,69
Despesas a Regularizar.....	1.849.539.933,46
Restituição da Receita.....	945.961,98
Exerc. 1967 c/Transferência de Operações de Movimento de Fundos.....	598.377.969,75
Exerc. 1969 c/Transferência de Operações de Movimento de Fundos.....	1.761.056.497,19
	37.300.864.520,14
	30.500.901.051,19

Saldo para o Exercício Seguinte

Disponível		
Caixa.....	16.713.460,69	
Exatores.....	3.896.708,40	
Vinculados em C.C Bancária.....	141.694.146,82	161.804.305,91
TOTAL		51.205.602.922,88

OPERAÇÕES DE CRÉDITO

DISCRIMINAÇÃO	Receita	Despesa
Emissão de Letras do Tesouro Lei 96/66	1.352.633.808,27	—
Emissão de Letras do Tesouro Lei 5373/67.....	689.000.000,00	—
Emissão de Letras do Tesouro Lei 358/68.....	65.000.000,00	—
Resgate de Letras do Tesouro Lei 3337/57.....	—	96.630,00
Resgate de Letras do Tesouro Lei 96/66.....	—	1.282.633.80,37
TOTAL.....	2.106.633.808,27	1.282.730.438,27

LETRAS DO TESOIRO

Lei n.º 3.337, de 12-12-1957 — Decreto-lei n.º 96, de 30-12-1966 — Lei n.º 5.373, de 6-12-1967

Decreto-lei n.º 358, de 20-11-1968

MESES	EMISSÃO				RESGATE			
	Decreto-Lei n.º 358/68	Decreto-Lei n.º 96/66	Lei n.º 3.337/57	Lei n.º 5.373/67	Total	Lei n.º 3.337/57	Decreto-Lei n.º 96,66	Total
Janeiro.....	—	268.877.936,09	—	—	268.877.936,09	—	268.877.936,09	268.877.936,09
Fevereiro.....	—	—	—	—	—	—	—	—
Março.....	—	—	—	—	—	—	—	—
Abril.....	—	338.877.936,09	—	—	338.877.936,09	16.000,00	268.877.936,09	268.893.936,09
Maió.....	—	—	—	—	—	—	—	—
Junho.....	—	—	—	—	—	—	—	—
Julho.....	—	268.938.936,09	—	406.000.000,00	674.877.936,09	—	—	—
Agosto.....	—	—	—	—	—	41.360,00	268.877.936,09	268.919.296,09
Setembro.....	—	70.000.000,00	—	—	70.000.000,00	—	—	—
Outubro.....	—	—	—	—	—	19.900,00	70.000.000,00	70.019.900,00
Novembro.....	—	—	—	283.000.000,00	283.000.000,00	15.000,00	—	15.000,00
Dezembro.....	65.000.000,00	—	—	—	65.000.000,00	4.370,00	—	4.370,00
TOTAL.....	65.000.000,00	946.633.808,27	—	689.000.000,00	1.700.633.808,27	96.630,00	876.633.808,27	876.730.438,27

NOTA — No Balanço Financeiro aparece na parte de Receita como emissão a parcela de NCr\$ 2.106.633.808,27 e na parte de Despesa, como resgate a quantia de NCr\$ 1.282.730.438,27. A diferença de NCr\$ 406.000.000,00, refere-se ao jôgo de contas pela transferência de emissão do Decreto-Lei 96/66 para a Lei 5.373/67 o que não altera o saldo em circulação.

DIVERSOS RESPONSÁVEIS COM DESPESAS A REGULARIZAR

DESPESAS SEM CRÉDITO E ALÉM DOS ESCRITURADOS NO EXERCÍCIO DE 1968

NCr\$

FUNÇÕES	Parcial	DESPESAS SEM CRÉDITO			DESPESAS ALÉM DO CRÉDITO			TOTAL GERAL
		Correntes	Capital	Total	Correntes	Capital	Total	
MINISTÉRIO DA FAZENDA								
Importe que se debita, para posterior regularização, correspondente ao Excesso de entrega à conta do crédito especial de NCr\$ 3.000.000,00 aberto pelo Decreto n.º 56.259 de 1965, ao D.F.S.P., e como segue:								
em 1965 - Proc. SC. 105.216/65	600.000,00	—	—	—	—	—	—	—
Pelo Bco. Brasil, em 2 de setembro	900.000,00	—	—	—	—	—	—	—
em 1966 - à conta de "Restos a Pagar" em 1965 na C.S. junto ao M. Fazenda em 10 de maio	1.000.000,00	—	—	—	—	—	—	—
Em 30 de setembro	500.000,00	—	—	—	—	—	—	—
Em 24 de novembro	500.000,00	—	—	—	—	—	—	—
Cfe. esclarecido no proc. SC. 410.053 de 1965	—	—	—	—	500.000,00	—	500.000,00	500.000,00
Importe transferido pela C.S. junto ex-Caixa de Amortização ref. à despesa e juros de Obrigações Reajustáveis do Tesouro Nacional, constante do aviso 156/141 e 157/142, sendo:								
Juros - aviso 156/141	49.983.368,78	—	—	—	—	—	—	—
idem 157/142	170.006.427,32	219.989.716,10	—	219.989.976,10	—	—	—	219.989.976,10
Importe transferido pela C.S. junto à ex-Caixa de Amortização ref. o Resgate de Obrigações Reajustáveis do Tesouro Nacional, constante do aviso 156/142 e 157/142, sendo:								
Resgate - aviso 156/142	335.680.747,19	—	—	—	—	—	—	—
idem 157/142	954.752.913,01	—	1.290.433.660,20	1.290.433.660,20	—	—	—	1.290.433.660,20
Lançamento feito em correspondência ao do Banco do Brasil em 20-12-67, na conta 573 - Tesouro Nacional e Recursos de Obrigações Reajustáveis - 01 - Resolução do Bco. Central n.º 21/10 - Principal, referente ao valor das ações subscritas pela União, conforme aprovado na assembléa Geral Extraordinária dos Acionistas do Banco do Brasil S/A, realizada em 15-8-67, para aumento de Capital Social do Banco.								
—	—	—	7.467.633,00	7.467.633,00	—	—	—	7.467.633,00
Importe transferido pela C.S., junto ao Ministério da Fazenda, referente à entrega feita além do crédito orçamentário pelo Banco do Brasil S/A, a saber:								
Estados e Distrito Federal								
3.290 - Parcela s/prod. Industrializados	20.276.159,20	—	—	—	—	—	—	—
4.290 - Idem, idem	42.389.238,32	—	—	—	62.665.397,52	—	62.665.397,52	62.665.397,52
Municípios:								
3.290 - Idem, idem	20.233.982,48	—	—	—	—	—	—	—
4.390 - Idem, idem	42.389.123,81	—	—	—	62.623.106,29	—	62.623.106,29	62.623.106,29
Importe retrasferido pela Contadoria Seccional junto a este Ministério referente aos pagamentos efetuados além dos créditos atribuídos às seguintes rubricas orçamentárias:								
5.07.22 - D'retoria Despesa Pública								
3.140 - Encargos Diversos								
01 - Diferença de câmbio								
Programa 115.2.1081								
S/aviso 2.726/556	18.467.548,76	—	—	—	—	—	—	—
S/aviso 2.726/557	50.411.548,20	—	—	—	—	—	—	—
S/aviso 2.730/561	9.350.104,70	—	—	—	78.229.198,66	—	78.229.198,66	78.229.198,66
Banco do Brasil S/A								
5.07.11 - Inspeção Geral de Finanças								
3.130 - Custeio								
12 - Comissões e Corretagens								
Programa 115.2.10.43								
S/aviso 2.704/580	—	—	—	—	45.652.420,20	—	45.652.420,20	45.652.420,20
Pagamento sem crédito autorizado no aviso BG. 46, de 27-12-67 do Sr. Ministro da Fazenda, à disposição da Junta Comercial de Brasília, por ter perdido a vigência e crédito aberto p/Decreto 61.854/67 - Aviso 2776/585								
—	150.000,00	—	—	150.000,00	—	—	—	150.000,00
Importes transferidos pela Contadoria Seccional junto a este Ministério, referentes aos pagamentos efetuados além do crédito atribuído às seguintes rubricas orçamentárias:								
5.07.11 - Inspeção Geral de Finanças								
Programa 115.2.1043 - Serv. relacionados c/o pagamento dos juros da Dívida Pública								
3.000 - Despesa Correntes								
3.100 - Despesas de Custeio								
3.130 - Serviços de Terceiros								
12 - Comissões e Corretagens								
N/Av. 2324/525 e s/Aviso 2761/589	45.660.000,00	—	—	—	—	—	—	—
3.200 - Transferências Correntes								
3.270 - Juros da Dívida Pública								
3.274 - Diversos (s/Aviso 2780/588)								
—	30.168.721,49	—	—	—	81.828.721,49	—	81.828.721,49	81.828.721,49
TOTAL	—	220.139.798,10	1.297.901.293,20	1.518.041.089,30	331.498.844,16	—	331.498.844,16	1.849.539.933,46

DEPÓSITOS

NCr\$

DISCRIMINAÇÃO	Receita	Despesa
Depósitos de Diversas Origens.....	1.345.903.043,57	1.054.902.969,64
Bens de Defuntos e Ausentes.....	442,20	—
Caixas Econômicas.....	20.927,75	1.858,93
Consignações.....	226.158.253,48	225.112.570,76
Instituto do Açúcar e do Alcool.....	1.029,70	1.029,70
TOTAL.....	1.572.083.696,50	1.280.018.429,03

FUNDOS

NCr\$

DISCRIMINAÇÃO	Receita	Despesa
Fundo Especial do D.I.N. — Lei n.º 592/48.....	35.519,91	—
Fundo Especial de Material.....	154,16	—
Fundo de Indenização — Decreto-Lei n.º 4.166/42.....	368,88	0,01
Fundo Comum da Previdência Social.....	92.020.853,08	98.959.243,05
Fundo Federal de Eletrificação.....	563.220,53	184.883,70
Fundo de Marinha Mercante.....	10.890,31	57.013,36
Fundo de Exército.....	20.074.633,50	20.450.910,02
Fundo Nacional de Mineração.....	5.494.957,35	3.187.828,36
Fundo de Fiscalização das Telecomunicações.....	480.304,16	—
Fundo de Indenização — Decreto-Lei n.º 25.147/48.....	—	69,86
TOTAL.....	118.680.901,88	122.839.948,81

RESTOS A PAGAR DE 1968

INSCRIÇÕES FEITAS NO EXERCÍCIO

NCr\$

DISCRIMINAÇÃO	Câmara dos Deputados	Senado Federal	Tribunal de Contas da União	Supremo Tribunal Federal	Tribunal Federal de Recursos	Justiça Militar	Justiça Eleitoral
DELEGACIAS FISCAIS							
Amazonas	—	—	—	—	—	—	—
Pará.....	—	—	—	—	—	29.004,14	—
Maranhão	—	—	—	—	—	—	3.717,69
Piauí.....	—	—	—	—	—	—	400,83
Ceará.....	—	—	—	—	—	—	3.776,95
Rio Grande do Norte.....	—	—	—	—	—	—	—
Paraíba	—	—	—	—	—	—	—
Pernambuco.....	—	—	—	—	—	—	—
Alagoas	—	—	—	—	—	—	3.784,99
Sergipe	—	—	—	—	—	—	—
Bahia.....	—	—	742,00	—	—	—	263,76
Espírito Santo.....	—	—	—	—	—	—	—
Rio de Janeiro.....	—	—	—	—	—	—	—
São Paulo.....	—	—	—	—	—	528,00	3.332,20
Paraná.....	—	—	—	—	—	710,34	—
Santa Catarina.....	—	—	285,37	—	—	—	36,00
Rio Grande do Sul.....	—	—	—	—	—	27.666,98	11,62
Minas Gerais.....	—	—	150,00	—	—	—	5.481,27
Goiás.....	—	—	1.763,22	—	—	—	11.663,08
Mato Grosso.....	—	—	—	—	—	11.912,90	157,60
EXTERIOR							
Delegacias do Tesouro Brasileiro em New York.....	—	—	—	—	—	—	—
MINISTÉRIOS							
Aeronáutica.....	—	—	—	—	—	—	—
Agricultura.....	—	—	—	—	—	—	—
Educação.....	—	—	—	—	—	—	—
Fazenda	—	—	—	—	—	—	—
Alfândega	—	—	—	—	—	—	—
Departamento Federal de Compras.....	—	—	—	—	—	—	—
Tesouro Nacional	—	—	436.253,16	—	—	1.400.000,00	—
Exército.....	—	—	—	—	—	—	—
Justiça:							
Departamento de Administração.....	—	—	—	—	—	—	—
Departamento de Imprensa Nacional	—	—	—	—	—	—	—
Marinha	—	—	—	—	—	—	—
Planejamento e Coordenação Geral.....	—	—	—	—	—	—	—
Trabalho e Previdência Social.....	—	—	—	—	—	—	—
Transporte	—	—	—	—	—	—	—
Comunicações	—	—	—	—	—	—	—
Estado Maior das Forças Armadas.....	—	—	—	—	—	—	—
Saúde	—	—	—	—	—	—	—
Indústria e Comércio	—	—	—	—	—	—	—
Minas e Energia	—	—	—	—	—	—	—
TOTAL GERAL	—	—	439.193,75	—	—	1.469.822,36	32.625,99

RESTOS A PAGAR DE 1968

INSCRIÇÕES FEITAS NO EXERCÍCIO

NC:3

DISCRIMINAÇÃO	Justiça do Trabalho	Justiça Federal	Justiça do Distrito Federal e dos Territórios	Presidência da República	Ministério da Aeronáutica	Ministério da Agricultura	Ministério das Comunicações
DELEGACIAS FISCAIS							
Amazonas.....	163.259,36	—	—	—	—	—	—
Pará.....	—	—	—	—	—	—	—
Maranhão.....	—	—	—	—	—	—	—
Piauí.....	—	—	—	—	—	—	—
Ceará.....	—	—	—	—	—	—	—
Rio Grande do Norte.....	—	—	—	—	—	—	—
Paraíba.....	—	—	—	—	—	—	—
Pernambuco.....	—	—	—	—	—	—	—
Alagoas.....	—	—	—	—	—	—	—
Sergipe.....	—	—	—	—	—	—	—
Bahia.....	—	—	—	—	—	—	—
Espírito Santo.....	—	—	—	—	—	—	—
Rio de Janeiro.....	—	—	—	—	—	—	—
São Paulo.....	—	—	—	—	—	—	—
Paraná.....	—	—	—	—	—	—	—
Santa Catarina.....	—	—	—	—	—	—	—
Rio Grande do Sul.....	—	—	—	—	—	—	—
Minas Gerais.....	—	—	—	—	—	—	—
Goiás.....	—	—	—	—	—	—	—
Mato Grosso.....	—	—	—	—	—	—	—
EXTERIOR							
Delegacia do Tesouro Brasileiro em New York....	—	—	—	—	102.509.082,83	38.021.581,97	—
MINISTÉRIOS							
Aeronáutica.....	—	—	—	—	—	—	—
Agricultura.....	—	—	—	—	—	—	—
Educação.....	—	—	—	—	—	—	—
Fazenda:							
Alfândega.....	—	—	—	—	—	—	—
Departamento Federal de Compras.....	—	—	—	—	—	—	—
Tesouro Nacional.....	—	—	553.250,00	4.429.094,19	—	—	—
Exército.....	—	—	—	—	—	—	—
Justiça:							
Departamento de Administração.....	—	—	—	—	—	—	—
Departamento de Imprensa Nacional.....	—	—	—	—	—	—	—
Marinha.....	—	—	—	—	—	—	—
Planejamento e Coordenação Geral.....	—	—	—	12.597.014,63	—	—	16.293.227,51
Trabalho e Previdência Social.....	—	—	—	—	—	—	—
Transportes.....	—	—	—	—	—	—	—
Comunicações.....	—	—	—	3.640.000,00	—	—	—
Estado Maior das Forças Armadas.....	—	—	—	—	—	—	—
Saúde.....	—	—	—	—	—	—	—
Indústria e Comércio.....	—	—	—	—	—	—	—
Minas e Energia.....	—	—	—	—	—	—	—
TOTAL GERAL.....	163.259,36	—	533.250,00	20.666.108,82	102.509.082,83	38.021.581,97	16.293.227,51

RESTOS A PAGAR DE 1968

INSCRIÇÕES FEITAS NO EXERCÍCIO

NCr\$

DISCRIMINAÇÃO	Ministério da Educação e Cultura	Ministério do Exército	Ministério da Fazenda	Ministério da Indústria e Comércio	Ministério do Interior	Ministério da Justiça	Ministério da Marinha
DELEGACIAS FISCAIS							
Amazonas.....	—	—	116.992,46	—	—	—	—
Pará.....	—	—	205.473,61	—	—	—	—
Maranhão.....	—	—	145.317,49	—	—	—	—
Piauí.....	—	—	4.946,88	—	—	—	—
Ceará.....	—	—	16.345,89	—	—	—	—
Rio Grande do Norte.....	—	—	28.369,12	—	—	—	—
Paraíba.....	—	—	107.912,32	—	—	—	—
Pernambuco.....	—	—	126.159,67	—	—	—	—
Alagoas.....	—	—	92.193,97	—	—	—	—
Sergipe.....	—	—	77.057,20	—	—	—	—
Bahia.....	—	—	375.566,05	—	—	—	—
Espirito Santo.....	—	—	41.647,08	—	—	—	—
Rio de Janeiro.....	—	—	273.020,08	—	—	—	—
São Paulo.....	—	—	1.426.208,66	—	—	—	—
Paraná.....	—	—	734.093,70	—	—	—	—
Santa Catarina.....	—	—	7.122,68	—	—	—	—
Rio Grande do Sul.....	—	—	189.455,29	—	—	—	—
Minas Gerais.....	—	—	759.881,07	—	—	—	—
Goiás.....	—	—	96.373,86	—	—	—	—
Mato Grosso.....	—	—	9.428,24	—	—	—	—
EXTERIOR							
Delegacia do Tesouro Brasileiro em New York.....	—	—	5.666.110,92	—	—	—	—
MINISTÉRIOS							
Aeronáutica.....	—	—	1.313,18	—	—	—	—
Agricultura.....	—	—	11.906,36	—	—	—	—
Educação.....	131.737.418,59	—	348.287.845,24	—	—	—	—
Fazenda:							
Alfândega.....	—	—	—	—	—	—	—
Departamento Federal de Compras.....	—	—	—	—	—	—	—
Tesouro Nacional.....	—	—	—	—	—	—	—
Exército.....	—	107.694.758,72	—	—	201.291.293,59	—	—
Justiça:							
Departamento de Administração.....	—	—	—	—	—	11.122.844,89	—
Departamento de Imprensa Nacional.....	—	—	—	—	—	916.777,04	—
Marinha.....	—	—	—	—	—	—	49.056.254,54
Planejamento e Coordenação Geral.....	—	—	—	—	—	—	—
Trabalho e Previdência Social.....	—	—	—	—	—	—	—
Transportes.....	—	—	—	—	—	—	—
Comunicações.....	—	—	—	—	—	—	—
Estado Maior das Forças Armadas.....	—	—	—	—	—	—	—
Saúde.....	—	—	—	—	—	—	—
Indústria e Comércio.....	—	—	—	4.211.667,34	—	—	—
Minas e Energia.....	—	—	—	—	—	—	—
TOTAL GERAL	131.737.481,59	107.696.758,72	358.800.740,12	4.211.667,34	201.291.293,59	12.039.621,93	49.056.254,54

RESTOS A PAGAR DE 1968

INSCRIÇÕES FEITAS NO EXERCÍCIO

NCr,

DISCRIMINAÇÃO	Ministério das Minas e Energia	Ministério das Relações Exteriores	Ministério da Saúde	Ministério do Trabalho e Previdência Social	Ministério dos Transportes	TOTAL
DELEGACIAS FISCAIS						
Amazonas.....	—	—	—	—	—	116.992,46
Pará.....	—	—	—	—	—	397.737,11
Maranhão.....	—	—	—	—	—	149.035,18
Piauí.....	—	—	—	—	—	5.347,71
Ceará.....	—	—	—	—	—	20.122,84
Rio Grande do Norte.....	—	—	—	—	—	28.369,12
Paraíba.....	—	—	—	—	—	107.921,32
Pernambuco.....	—	—	—	—	—	126.169,67
Alagoas.....	—	—	—	—	—	95.978,06
Sergipe.....	—	—	—	—	—	77.057,20
Bahia.....	—	—	—	—	—	376.571,81
Espírito Santo.....	—	—	—	—	—	41.647,08
Rio de Janeiro.....	—	—	—	—	—	273.020,08
São Paulo.....	—	—	—	—	—	1.430.068,86
Paraná.....	—	—	—	—	—	734.804,04
Santa Catarina.....	—	—	—	—	—	7.444,06
Rio Grande do Sul.....	—	—	—	—	—	217.133,89
Minas Gerais.....	—	—	—	—	—	765.512,34
Goiás.....	—	—	—	—	—	109.800,16
Mato Grosso.....	—	—	—	—	—	21.498,74
EXTERIOR						
Delegacia do Tesouro Brasileiro de New York.....	—	14.244.814,03	—	—	—	19.910.924,95
MINISTÉRIOS						
Aeronáutica.....	—	—	—	—	—	102.609.082,83
Agricultura.....	—	—	—	—	—	38.021.681,97
Educação.....	—	—	—	—	—	131.737.418,59
Fazenda:						
Alfândega.....	—	—	—	—	—	1.313,18
Departamento Federal de Compras.....	—	—	—	—	—	11.906,36
Tesouro Nacional.....	—	3.269.349,41	—	—	—	358.355.792,00
Exército.....	—	—	—	—	—	107.694.758,72
Interior.....	—	—	—	—	—	201.291.293,59
Justiça:						
Departamento de Administração.....	—	—	—	—	—	11.122.844,89
Departamento de Imprensa Nacional.....	—	—	—	—	—	916.777,04
Marinha.....	—	—	—	—	—	49.056.254,54
Planejamento e Coordenação Geral.....	—	—	—	—	—	12.597.014,63
Trabalho e Previdência Social.....	—	—	—	60.357.186,63	—	60.357.186,63
Transportes.....	—	—	—	—	144.729.025,22	144.729.025,22
Comunicações.....	—	—	—	—	—	16.293.227,51
Estado Maior das Forças Armadas.....	—	—	—	—	—	3.640.000,00
Saúde.....	—	—	53.130.009,59	—	—	53.130.009,59
Indústria e Comércio.....	—	—	—	—	—	4.211.676,34
Minas e Energia.....	—	—	—	—	—	33.873.826,38
TOTAL GERAL.....	—	17.514.163,44	53.130.009,59	60.357.186,63	144.729.025,22	1.354.564.118,68

RESTOS A PAGAR DE 1968

PROCESSADAS

NCR\$

UNIDADES ORÇAMENTÁRIAS	CATEGORIAS ECONÔMICAS					Decretos	TOTAL
	Despesas de Custeio	Transferências Correntes	Investimentos	Inversões Financeiras	Transferências de Capital		
Poder Legislativo e Órgãos Auxiliares							
Tribunal de Contas da União.....	27.641,20		1.038,74				28.679,94
Poder Judiciário							
Justiça Militar.....	12.587,24	528,00	1.400.000,00				1.413.115,24
Justiça Eleitoral.....	12.459,64	663,38					13.123,02
Justiça do Trabalho.....	145.865,72						145.865,72
Justiça do Distrito Federal e dos Territórios.....			533.250,00				533.250,00
Poder Executivo							
Presidente da República.....	347.770,88	3.320.000,00	764.505,11				4.432.275,99
Ministério da Agricultura.....	440.914,23	933,00	1.106.779,48				1.548.626,71
Ministério das Comunicações.....	20.695,41		474.099,88				494.795,29
Ministério da Educação e Cultura.....	48.640,97	11.362.784,21	4.000,00		39.129.765,33		50.545.190,51
Ministério da Fazenda.....	25.520.802,40	13.474.871,53	442,60	8.000.000,00	18.301.000,00	6.524,31	65.303.640,84
Ministério da Indústria e do Comércio.....	467.458,47		1.481.776,64		100.000,00		2.049.235,11
Ministério do Interior.....	27.955,08		11.114,47				39.069,55
Ministério da Justiça.....	7.486,86						7.486,86
Ministério das Minas e Energia.....	17.185,53	264,00	277.595,75				295.045,28
Ministério das Relações Exteriores.....	29.856,40						29.856,40
Ministério da Saúde.....	6.901.098,26	17.728.028,55	20.854.150,84		7.609.690,00		53.092.967,65
Ministério do Trabalho e Previdência Social.....	54.386,18	49.653.817,00	16.087,20				49.724.290,38
Ministério do Transporte.....	65.788,28	28.047.012,00	465,00		69.829.500,00		97.942.765,28
TOTAL.....	34.148.592,75	123.588.901,67	26.925.305,71	8.000.000,00	134.969.955,33	6.524,31	327.639.279,77

NÃO PROCESSADAS

PODER LEGISLATIVO E ÓRGÃOS AUXILIARES							
Tribunal de Contas da União.....	116.583,32	24,00	293.906,49				410.513,8
PODER JUDICIÁRIO							
Justiça Militar.....	56.671,12	36,00					56.707,12
Justiça Eleitoral.....	16.451,79	3.051,18					19.502,97
Justiça do Trabalho.....	17.393,64						17.393,64
PODER EXECUTIVO							
Presidência da República.....	4.093.256,39	7.565.320,00	4.575.256,44				16.233.832,83
Ministério da Aeronáutica.....	2.745.018,28	2.468.000,00	86.633.144,55	1.821.400,00	8.841.520,00		102.509.082,83
Ministério da Agricultura.....	1.025.339,78	5.808.519,56	6.699.473,92	1.256.622,00	21.683.000,00		36.472.955,26
Ministério das Comunicações.....	3.768.381,65	9.751,40	6.954.852,43	4.500.000,00		6.111,00	15.239.096,48
Ministério da Educação e Cultura.....	2.262.566,17	450.682,31	64.448.955,95	390.000,00	13.640.023,65		81.192.228,08
Ministério do Exército.....	28.575.469,66	15.056.732,51	63.945.014,86	117.541,69			107.694.758,72
Ministério da Fazenda.....	4.348.260,58	126.290.975,65	3.212.710,10		59.582.158,46	94.396.883,57	287.830.988,36
Ministério da Indústria e Comércio.....	1.891.548,13	42.000,00	228.884,10				2.162.432,23
Ministério do Interior.....	186.157,00	6.636.965,14	7.801.618,40	200.486,00	185.626.997,50	800.000,00	201.252.224,04
Ministério da Justiça.....	2.247.471,51	7.190.815,00	2.593.848,56				12.032.135,07
Ministério da Marinha.....	18.204.325,18	11.515,19	30.643.086,17	97.328,00			49.056.254,54
Ministério das Minas e Energia.....	1.763.750,97	2.815.315,50	11.615.422,53		17.384.292,10		33.578.781,10
Ministério das Relações Exteriores.....	730.749,78	111.166,04	2.397.577,19				3.239.493,01
Ministério da Saúde.....	22.140,34	14.901,60					37.041,94
Ministério do Trabalho e Previdência Social.....	278.313,39	5.855.419,00	4.499.163,86				10.632.896,25
Ministério dos Transportes.....	112.305,26	31.525.311,53	81.115,21		15.067.527,94		46.786.259,94
TOTAL.....	72.462.153,94	211.856.501,61	296.624.030,76	8.483.377,69	321.825.519,65	95.202.994,57	1.006.454.578,22

RESTOS A PAGAR DE 1968

Lei n.º 310-67

NCR\$

DISCRIMINAÇÃO	CATEGORIAS ECONÔMICAS					Decretos	Total
	Despesas de Custeio	Transferências Correntes	Investimentos	Inversões Financeiras	Transferências de Capita		
Delegacia do Tesouro Brasileiro em Nova York							
Ministério da Fazenda.....	873.691,87	408.090,41	7.463,96		4.376.864,68		5.566.110,92
Ministério das Relações Exteriores.....	6.670.418,53	5.538.476,80	498.899,70	1.537.019,00			14.244.814,03
Ministério das Comunicações.....	240.781,14		318.554,60				559.335,74
TOTAL.....	7.784.891,54	5.946.567,21	824.918,26	1.537.019,00	4.376.864,68		20.470.260,69
RESUMO							
Processadas.....	34.148.592,75	123.588.901,67	26.925.305,71	8.000.000,00	134.969.955,33	6.524,31	327.639.279,77
Não Processadas.....	72.462.153,94	211.856.501,61	296.624.030,76	8.483.377,69	321.825.519,65	95.202.994,57	1.006.454.578,22
Lei n.º 310/67.....	7.784.891,54	5.946.567,21	824.918,26	1.537.019,00	4.376.864,68		20.470.260,69
TOTAL.....	114.395.638,23	341.391.970,49	324.374.254,73	18.020.396,69	461.172.339,66	95.209.518,88	1.354.564.118,68

OPERAÇÕES DE FINANCIAMENTO

DISCRIMINAÇÃO	Receita	Despesa
Operações Decorrentes da Lei n.º 79-66.....	1.190.474,47	47.023.744,03

DIVERSOS RESPONSÁVEIS — DÉBITOS A INDENIZAR

MOVIMENTO FINANCEIRO

Responsabilidades Liquidadas

NCr\$

DISCRIMINAÇÃO	Pagamentos Indevidos	Saldo não Recolhidos	Desfalques, Alcançes, etc.	Serviços Debitados a Terceiros	Outras Responsabilidades	TOTAL
DELEGACIAS FISCAIS						
Amazonas.....	—	53.198,50	—	—	8.650,62	61.849,12
Pará.....	229,46	15.117,25	—	—	6.682,28	22.028,99
Maranhão.....	—	35.380,61	—	—	—	35.380,61
Piauí.....	—	13.238,73	—	—	300.600,64	313.739,37
Ceará.....	—	24.983,61	—	—	—	24.983,61
Rio Grande do Norte.....	—	178,43	—	—	—	178,43
Paraíba.....	—	102,84	—	1.008,53	30,00	1.141,37
Pernambuco.....	7,27	3.407.765,13	—	—	1.460,37	3.409.232,77
Alagoas.....	3.368,24	—	—	—	—	3.368,24
Bahia.....	—	55.310,62	1.671,81	—	,08	57.065,51
Espírito Santo.....	113,93	724,51	50	—	—	838,94
Rio de Janeiro.....	—	104,00	—	—	—	104,00
São Paulo.....	—	—	—	—	1.817.616,73	1.817.616,73
Paraná.....	392,02	7.433,93	—	—	128,47	7.954,42
Santa Catarina.....	—	—	—	—	1.693.349,53	1.693.349,53
Rio Grande do Sul.....	127.909,79	182.900,29	—	—	1.802,77	312.612,85
Minas Gerais.....	—	96.826,40	—	—	—	96.826,40
Goiás.....	244,54	3.497,33	122,17	—	986,89	4.850,93
Mato Grosso.....	114.462,84	11.698,57	—	—	1.366,55	127.527,96
EXTERIOR						
Delegacia do Tesouro Brasileiro em New York.....	—	—	—	10.351,31	—	10.351,31
MINISTÉRIOS						
Educação e Cultura.....	—	—	—	—	1.500.689,51	1.500.689,51
Fazenda.....	—	—	—	—	430,50	430,50
Bancos e Correspondentes.....	—	—	—	—	23.346.749,56	23.346.749,56
Tesouro Nacional.....	—	—	—	—	—	—
Indústria e Comércio.....	—	2.495,35	—	—	955.740,00	958.235,35
Interior.....	—	—	—	—	962.178,72	962.178,72
Justiça.....	—	—	—	—	—	—
Departamento de Administração.....	—	—	—	—	25.868.182,37	25.868.182,37
Marinha.....	17,09	—	—	—	—	17,09
Trabalho e Previdência Social.....	300,00	—	—	—	—	300,00
Transportes.....	—	—	—	—	133.320,03	133.320,03
TOTAL	247.045,18	3.910.956,10	1.794,48	11.359,84	56.599.948,62	60.771.104,22

DIVERSOS RESPONSÁVEIS — DÉBITOS A INDENIZAR

MOVIMENTO FINANCEIRO

Responsabilidades Apuradas

DISCRIMINAÇÃO	Pagamentos Indevidos	Saldos não Recolhidos	Desfalques, Alcances, etc.	Serviços Debitados a Terceiros	Outras Responsabilidades	TOTAL
DELEGACIAS FISCAIS						
Amazonas.....	—	266.825,13	—	—	48.118,91	314.944,04
Pará.....	26.307,66	23.392,44	—	—	—	49.700,10
Maranhão.....	69.179,21	16.006,33	—	—	—	85.185,54
Piauí.....	159,74	1.772,98	—	—	426.891,25	428.823,97
Ceará.....	942.450,16	821,20	—	—	—	943.271,36
Rio Grande do Norte.....	—	990,94	—	—	—	990,94
Paraíba.....	—	23.731,06	—	2.981,54	36,90	26.749,50
Pernambuco.....	361,60	3.398.727,10	42,99	—	38.409,47	3.437.541,16
Alagoas.....	—	666,82	—	—	—	666,82
Bahia.....	—	821.717,61	—	—	—	821.717,61
Espírito Santo.....	—	1,04	20	—	216,72	217,96
Rio de Janeiro.....	81,92	—	—	—	—	81,92
São Paulo.....	48.302,52	—	5.475.245,52	—	1.898.788,17	7.422.336,21
Paraná.....	410,32	15.843,90	9,71	—	96,12	16.360,05
Santa Catarina.....	—	—	—	—	1.692.948,66	1.692.948,66
Rio Grande do Sul.....	128.123,38	122.020,83	—	4.369,37	—	254.513,68
Minas Gerais.....	—	12.284,86	—	—	—	12.284,86
Goiás.....	49,52	5.955,88	2,00	—	144,30	6.151,70
Mato Grosso.....	114.462,84	4.492,24	—	—	11.963,01	130.918,09
EXTERIOR						
Delegacia do Tesouro Brasileiro em Nova York.....	—	—	—	153.468,96	—	153.468,96
MINISTÉRIOS						
Aeronáutica.....	5.160.996,39	—	—	—	—	5.160.996,39
Agricultura.....	82.360,32	—	—	—	—	82.360,32
Comunicações.....	—	112.606,80	—	—	—	112.606,80
Educação e Cultura.....	137,13	—	—	—	5.544.260,76	5.544.397,89
Exército.....	25,00	20.752.313,17	—	—	—	20.752.338,17
Fazenda.....	—	—	—	—	—	—
Alfândega.....	699,80	—	—	—	133.540,35	134.240,15
Divisão de Bancos e Correspondentes.....	—	—	—	—	3.512.335,63	3.512.335,63
Departamento de Arrecadação.....	5.333,43	—	—	—	—	5.333,43
Tesouro Nacional.....	—	—	—	—	18.534.831,43	18.534.831,43
Indústria e Comércio.....	—	18.586,23	—	—	2.718.854,09	2.737.440,32
Interior.....	—	—	—	—	1.962.178,72	1.962.178,72
Justiça.....	—	—	—	—	—	—
Departamento de Administração.....	—	—	—	—	25.914.232,36	25.914.232,36
Marinha.....	11.153.356,44	—	—	—	—	11.153.356,44
Minas e Energia.....	8.952.591,81	—	—	—	—	8.952.591,81
Trabalho e Previdência Social.....	3.300,00	34.000,00	—	—	—	37.300,00
Transporte.....	—	—	—	—	232.252.912,59	232.252.912,59
TOTAL.....	26.688.689,19	25.632.756,56	5.475.300,42	160.819,87	294.690.759,44	352.648.325,48

DÍVIDA EXTERNA FEDERAL
DEMONSTRAÇÃO DO SERVIÇO POR EMPRÉSTIMOS EM 1968
Aplicação em Dólares

US\$

EMPRÉSTIMOS	PROVISÃO						APLICAÇÃO EM DÓLARES			SALDOS PARA 1969	
	SALDOS EM 1967			REMESSAS EM 1968			Juros	Amortização	Com. e Despesas	Amortização	Com. e Despesas
	Amortização	Com. e Despesas	Juros	Amortização	Com. e Despesas	Juros					
1921 — 8%.....	211.155,96		23.520,00	273.574,17		23.520,00	484.710,13				
1922 — 7%.....	138.704,79		14.262,50	155.420,78		12.262,50	294.125,57				
1926 — 6,5%.....	410.739,09		32.914,69	474.971,10		32.914,69	885.710,19				
1927 — 6,5%.....	294.283,74		10.361,25	338.256,36		10.361,25	632.540,10				
1931 — 5,7%.....	147.868,39		13.904,83	190.086,79		13.904,83	337.955,18				
Com. e Despesas.....		7.613,85			27.500,00				31.220,38		3.893,47
TOTAL.....	1.202.731,97	7.613,85	94.963,27	1.432.309,20	27.500,00	94.963,27	2.635.041,17	31.220,38	3.893,47		

BANCOS E CORRESPONDENTES

A T I V O

NCr\$

DISCRIMINAÇÃO	MOVIMENTO FINANCEIRO		SALDOS
	DÉBITO	CRÉDITO	
REALIZÁVEL			
EM ESPÉCIE			
BANCO DO BRASIL			
Colocação e Resgate de Letras do Tesouro Lei n.º 3.337/57.....	18.377.905,59	18.377.905,59	D —
Fundo de Fiscalização das Telecomunicações.....	480.304,16	—	D 480.304,16
Fundo Federal de Eletrificação.....	379.478,71	—	D 379.478,71
Fundo de Indenização - Dec. Lei n.º 4.166/42.....	368,88	0,01	D 368,87
Fundo de Indenização - Dec.-Lei n.º 25.147/48.....	—	69,86	C 69,86
Fundo de Liquidez da Previdência Social.....	87.085.150,49	94.023.540,91	C 6.938.390,42
Fundo Nacional de Mineração.....	2.307.128,99	—	D 2.307.128,99
Operações Anteriores à Lei n.º 4.595/64.....	10.955,45	81,69	D 10.873,76
Receita da União.....	13.602.441.114,96	13.602.441.114,96	—
OUTROS BANCOS E CORRESPONDENTES			
Banco Central do Brasil			
Circular n.º 85/67.....	327.898.312,12	281.848.517,31	D 46.049.794,81
Decreto n.º 63.076 de 5-8-68.....	120.335.788,05	60.167.908,00	D 60.167.980,05
Fundo de Resgate e Contrôlo da Dívida Pública Interna-Fundada Federal.....	378.621,23	—	D 378.621,23
Operação da Resolução n.º 21/66.....	—	50.216.504,73	C 50.216.504,73
Plano de Unidades Federativas.....	53.784.623,70	230.319.551,26	C 176.534.927,56
Recursos e Subscrições de Letras do Tesouro.....	1.718.866.410,26	1.653.866.484,46	D 64.999.925,80
Resolução n.º 92/68.....	133.061.484,51	180.506.131,94	C 47.444.647,43
Dillon Read & Co. c/Comissões e Despesas.....	90.416,37	97.989,18	D 7.572,81
Dillon Read & Co. c/1.....	3.905,01	—	D 3.905,01
Dillon Read & Co. c/2.....	1.455,81	—	D 1.455,81
Dillon Read & Co. c/3.....	476,83	—	D 476,83
N.M. Rothschild & Sons c/Comissões e Despesas.....	10.598,69	47.755,92	C 37.157,23
N.M. Rothschild & Sons c/Juros Atrasados.....	115.519,10	109.119,72	D 6.399,38
N.M. Rothschild & Sons c/Devedores Emp. VIII.....	109.234,21	54.294,11	D 54.940,10
N.M. Rothschild & Sons c/Ag. Financeiros.....	2.319.256,40	2.319.256,40	—
The First National City Bank c/Especial.....	13.552.071,92	12.591.441,67	D 960.630,25
SOMA EM ESPÉCIE.....	16.081.610.581,44	16.186.987.667,78	C 105.377.086,28

BANCOS E CORRESPONDENTES

P A S S I V O

NCr\$

DISCRIMINAÇÃO	MOVIMENTO FINANCEIRO		SALDOS
	Débito	Crédito	
FINANCEIRO			
EM ESPÉCIE			
BANCO DO BRASIL S.A.			
Comissão Financiadora da Produção - Dec. Lei n.º 79 de 10-12-66.....	1.190.474,47	47.023.744,03	C 45.833.269,56
Contribuição para Fundo Monetário Internacional.....	—	—	—
Despesa da União.....	13.867.784.140,58	14.063.746.715,11	C 195.962.574,53
Operação Anterior à Lei n.º 4.595/64.....	256.585,53	6.677,85	D 249.907,68
OUTROS BANCOS E CORRESPONDENTES			
B.N.D.E. - c/Adiantamento-Art. 25 § Único da Lei n.º 1.628/52.....	—	—	—
Banco Central do Brasil c/Cobertura do "Deficit" Dec. Lei n.º 96/66.....	1.308.805.111,84	1.352.617.050,58	C 43.811.938,74
TOTAL DO FINANCEIRO.....	15.178.036.312,42	15.463.394.187,57	285.357.875,15
TOTAL GERAL.....	15.178.036.312,42	15.463.394.187,57	285.357.875,16

BANCOS E CORRESPONDENTES

RESUMO

DISCRIMINAÇÃO	MOVIMENTO FINANCEIRO		
	Débito	Crédito	Saldo
ATIVO			
Banco do Brasil S.A.	13.711.082.407,23	13.714.842.713,02	C 3.760.305,79
Outros Bancos e Correspondentes	2.370.528.174,21	2.472.144.954,70	C 101.616.780,49
SUBTOTAL	16.081.610.581,44	16.186.987.667,72	C 105.377.086,28
PASSIVO			
Banco do Brasil S.A.	13.869.231.200,58	14.110.777.136,99	C 241.545.936,41
Outros Bancos e Correspondentes	1.308.805.111,84	1.352.617.050,58	C 43.811.938,74
SUBTOTAL	15.178.036.312,42	15.463.394.187,57	C 285.357.875,15
TOTAL GERAL	31.259.646.893,86	31.650.381.855,29	C 390.734.961,43

EXERCÍCIO DE 1969 C/TRANSFERÊNCIAS DE OPERAÇÕES DE MOVIMENTO DE FUNDOS

OPERAÇÕES ENTRE REPARTIÇÕES EM TRÂNSITO

DISCRIMINAÇÃO	Débito	Crédito
Amazonas	2.231.287,86	9.316.639,25
Pará	299.680,49	13.357.030,48
Maranhão	905.780,57	28.017.666,96
Piauí	6.422.139,72	1.255.099,25
Ceará	4.136.072,73	11.342.557,19
Rio Grande do Norte	1.378.960,93	12.535.559,25
Paraíba	1.207.616,47	17.624.616,70
Pernambuco	8.467.245,54	1.110.042,05
Alagoas	1.345.455,37	1.006.366,02
Sergipe	10.957,39	13.330.579,17
Bahia	15.818.201,13	28.719.031,55
Espirito Santo	77.211,86	3.550.112,37
Rio de Janeiro	901.354,97	80.403.787,13
São Paulo	38.909.965,18	332.730.685,94
Paraná	8.960.462,53	38.506,70
Santa Catarina	6,60	11.395.947,68
Rio Grande do Sul	3.821.533,38	21.963.602,64
Minas Gerais	25.650.973,13	5.073,31
Goiás	2.339.144,80	63.582.637,55
Mato Grosso	215.828,76	426.764,63
Nova York	269.703,14	45.175.608,84
Ministério da Aeronáutica	49.179.731,31	—
Ministério da Agricultura	3.326.923,72	144.377,59
Ministério da Educação	20.162.604,88	4.844,88
Ministério da Fazenda	138.613.050,08	158.142.700,44
Alfândega do Rio de Janeiro	624.645.788,29	—
Caixa de Amortização	4.332.727,23	176.013,11
Inspetoria Geral de Finanças	724.862.369,05	155.103.570,99
Departamento Federal de Compras	—	2.280.126,43
Departamento de Imposto de Renda	2.690,69	—
Departamento de Arrecadação	2.619.120,49	428.020.969,96
Ministério do Exército	21.281.931,20	7.110.456,66
Ministério da Justiça	9.083.981,50	27.759.335,29
Departamento de Imprensa Nacional	2.655.263,13	—
Ministério da Marinha	8.969.644,74	139.517.086,00
Ministério do Trabalho	5.036.824,03	244.629,71
Ministério dos Transportes	3.077.472,11	138.983,05
Ministério das Comunicações	3.375.648,82	27.221.328,87
Estado Maior das Forças Armadas	667.722,36	889,78
Ministério da Saúde	1.594.108,91	107.455,34
Ministério da Indústria e do Comércio	2.802.286,69	1.220.038,71
Ministério das Minas e Energia	1.754.488,82	76.638.147,59
Ministério do Planejamento	7.551.620,80	—
Ministério do Interior	2.090.915,79	—
TOTAL	1.761.056.497,19	1.720.717.029,06

MOVIMENTO PATRIMONIAL

BALANÇO PATRIMONIAL

Exercício de 1968

A T I V O		P A S S I V O	
	NCr\$		NCr\$
FINANCEIRO			
DISPONÍVEL		RESTOS A PAGAR	
Exercício de 1969, e Saldos	16.713.460,69	Processadas	367.668.149,73
Exatores	3.596.708,40	Não Processadas	2.731.950.432,34
Estabelecimento Bancário e/Arrendação	141.494.146,82		3.099.618.582,07
REALIZÁVEL		SERVICO DA DIVIDA A PAGAR	
Bancos e Correspondentes	1.911.784.427,13	Juros	11.353.354,35
Diversas Responsáveis, Débitos e Indenizar...	415.139.978,22	Amortização	3.531.235,71
Devedores por Empréstimos	214.913.451,15	DEPOSITOS	904.906.213,47
Outros Responsáveis	269.461.095,90	BANCOS E CORRESPONDENTES	4.843.350.600,28
Ações e Títulos de Créditos	2.741.429.977,39	FUNDOS	83.517.223,11
	6.714.533,23		
PERMANENTE			
BENS DA UNIÃO		DEBITOS DE TESOURARIA	
Móveis	41.410.295,00	Letras do Tesouro	1.093.039.866,09
Imóveis	156.137.591,70		10.039.317.075,08
De Natureza Industrial	32.166.875,13		
	229.714.761,83	PERMANENTE	
CRÉDITO DA UNIÃO		DIVIDA FUNDADA INTERNA	
Capital do B.N.D.E.	479.738.007,11	Em Títulos	
Dívida Ativa	72.395.693,47	Apólices e Obrigações	160.274.278,97
	552.133.700,58	Obrigações Reajustáveis	3.617.472.086,91
Valores da União		DIVIDA FUNDADA EXTERNA	
Caixa de Diferentes Valores	211.622,92	Em Títulos	
Material em estoque	417,43	Acódo Franco-Brasileiro	162.825.425,56
Ações e Títulos de Créditos	91.190.352,85	PAPEL MOEDA	
Ouro em Depósito	403.666.502,90	Banco Central da República do Brasil Encampação do Papel-Moeda	
Bancos e Correspondentes	48.182,38	Lei n.º 4.595/64	1.504.777.424,27
Outros Valores	23.310.736,53		5.445.349.215,71
	1.300.276.277,42	VINCULADO	
OPERÇÕES VINCULADAS		OPERÇÕES VINCULADAS	
Créditos e Bens em Poder das Administrações Descentralizadas	.790.168.742,55	Dívida das Administrações Descentralizadas	9.551.925.828,59
		Bancos e Correspondentes	6.221,86
RESULTADO PENDENTE			
OPERÇÕES DE RESULTADO PENDENTE		RESULTADO PENDENTE	
Operações de Financiamento	117.760.092,14	Operações de Financiamento	3.154.558,24
Diversas Responsáveis, c/Despesa a Regularizar	5.524.940.984,27	Soma do Passivo Real	25.039.752.899,48
Restituição da Receita	2.575.280,40		
	5.645.276.356,81	SALDO PATRIMONIAL	
SOMA DO ATIVO REAL	25.450.254.612,48	ATIVO REAL LÍQUIDO	410.501.713,00
		Soma	25.450.254.612,48
COMPENSADO		COMPENSADO	
VALORES EM PODER DE TERCEIROS	21.172.833,26	CONTRAPARTIDA DE:	
VALORES DE TERCEIROS	1.223.516.010,01	VALORES EM PODER DE TERCEIROS	21.172.833,26
VALORES NOMINAIS EMITIDOS	406.007.776,31	VALORES DE TERCEIROS	1.223.516.010,01
VALORES A EMITIR	1.246.416.184,25	VALORES NOMINAIS EMITIDOS	406.007.776,31
DIVERSOS	2.210.244.870,42	VALORES A EMITIR	1.246.416.184,25
	5.107.357.674,25	DIVERSOS	2.210.244.870,42
TOTAL GERAL	30.557.612.286,73	TOTAL GERAL	30.557.612.286,73

DEMONSTRAÇÃO DAS VARIAÇÕES PATRIMONIAIS

VARIAÇÕES ATIVAS

	NCr-\$	NCr-\$	NCr-\$
RESULTANTES DA EXECUÇÃO ORÇAMENTÁRIA			
RECEITA ORÇAMENTÁRIA			
Receitas Correntes			
Receita Tributária.....	9.951.647.664,40		
Receita Patrimonial.....	21.351.414,07		
Receita Industrial.....	84.236.406,36		
Transferências Correntes.....	160,00		
Receitas Diversas.....	322.981.755,87	10.380.217.400,6	
Receitas de Capital.....	1.405.288.370,53	1.405.288.370,53	785.547.0571,22
MUTAÇÕES PATRIMONIAIS			
Aquisição de Bens Móveis.....		116.334,91	
Construção e Aquisição de Bens Imóveis.....		2.178.250,00	
Construção e Aquisição de Bens de Natureza Industrial.....		15.083.619,90	
Aquisição de Títulos e Valores.....		2.279.079.107,12	
Formação de Créditos.....		29.569.949,05	
Resgate de Empréstimos Tomados.....		2.668.120.915,69	
Diversos.....		845.183.423,89	3.839.331.600,56
TOTAL.....			15.624.837.371,78
INDEPENDENTE DA EXECUÇÃO ORÇAMENTÁRIA			
Inscrição da Dívida Ativa.....		33.939.692,24	
Incorporação de Bens, Doações e Legados.....		113.696.692,75	
Cancelamento de Dívidas Passivas.....		87.234.575,38	
Diversos.....		5.337.568.009,78	5.572.438.970,15
RESULTADO PATRIMONIAL			
Deficit Verificado.....			214.244.323,88
TOTAL GERAL.....			21.411.520.665,81

VARIAÇÕES PASSIVAS

	NCr-\$	NCr-\$	NCr-\$
RESULTANTES DA EXECUÇÃO ORÇAMENTÁRIA			
DESPESA ORÇAMENTÁRIA			
Despesas Correntes			
Despesas Custeio.....	3.033.258.658,33		
Transferências Correntes.....	4.303.673.262,44	7.336.931.920,77	
DESPESAS DE CAPITAL			
Investimentos.....	833.535.722,24		
Inversões Financeiras.....	35.322.065,08		
Transferências de Capital.....	3.126.128.074,61	3.994.985.861,93	
Créditos Especiais.....	205.129.783,08		
Créditos Extraordinários.....	5.850.000,00	210.979.783,08	11.542.897.565,78
MUTAÇÕES PATRIMONIAIS			
Cobrança da Dívida Ativa.....		272.020,39	
Alíneação de Bens Móveis.....		79,69	
Alienação de Bens Imóveis.....		2.058,98	
Alienação de Bens de Natureza Industrial.....		26.047,62	
Alienação de Títulos e Valores.....		11.925,62	
Empréstimos Tomados.....		4.147.831.573,94	
Recebimentos de Créditos.....		9.927.913,35	
Diversos.....		12.060.224,40	4.172.131.843,99
TOTAL.....			15.715.029.409,77
INDEPENDENTES DA EXECUÇÃO ORÇAMENTÁRIA			
Cancelamento da Dívida Ativa.....		149.705,50	
Encampação de Dívidas Passivas.....		1.2.132,90	
Diversos.....		5.695.379.417,64	5.696.491.256,04
TOTAL GERAL.....			21.411.520.665,81

ESTADO COMPARADO DOS ELEMENTOS PATRIMONIAIS EM 31-12-67 E 31-12-68

A T I V O

NCr\$

CONTAS	Saldo em 31-12-67	VARIAÇÕES NO PATRIMÔNIO		Saldo em 31-12-68
		Para +	Para -	
ATIVO FINANCEIRO				
Disponível				
Caixa (Exercício de 1969 c/Saldos).....	6.550.970,91	10.162.479,78	—	16.713.450,69
Exatores.....	7.163.167,38	—	3.566.458,98	3.596.708,40
Estabelecimentos Bancários, c/Arrecadação.....	105.491.122,88	36.003.023,94	—	141.494.146,82
REALIZÁVEL				
Bancos e Correspondentes.....	1.981.497.512,32	—	69.713.085,19	1.911.784.427,13
Diversos Responsáveis, Débitos a Indenizar.....	123.321.979,52	291.817.998,70	—	415.139.978,22
Devedores por Aquisição de Próprios da União.....	2.300,02	—	354,90	1.945,12
Devedores por Empréstimos.....	213.180.262,06	1.733.189,09	—	214.913.451,15
Devedores em Contas Correntes.....	15.432,90	—	—	15.432,90
Devedores por Encargos às Repartições Industriais.....	1.909.243,75	5.262.230,67	—	7.171.474,42
Devedores por Multas e Indenizações.....	187.563,29	169.307,14	—	356.870,43
Devedores por Serviços Telegráficos.....	5,60	—	—	5,60
Banco do Estado de São Paulo, c/Empréstimos Externos.....	4.927,76	9.402,16	—	14.375,92
Diversos Responsáveis, c/Plano SALTE.....	499,50	—	—	499,50
Dívidas dos Estados e Municípios.....	166.329.421,23	—	23.656.449,38	142.672.971,85
Estados e Municípios, c/Empréstimos Externos.....	10.046.275,88	2.074.555,82	—	12.120.831,70
Instituto Brasileiro do Café, c/Empréstimos Externos.....	1.339.029,29	291.665,77	—	1.630.695,06
Dividendos a Receber.....	170.107,92	—	—	170.107,92
Entidades Autárquicas Federais.....	—	—	—	5.306.445,78
B.N.D.E., c/Fundo Nacional de Investimentos.....	99.999.439,70	—	—	99.999.439,70
Ações e Títulos de Créditos.....	2.462.450.870,27	279.079.107,12	—	2.741.429.977,39
TOTAL FINANCEIRO.....	5.179.560.178,18	631.909.405,97	96.936.348,45	5.714.533.235,70
ATIVO PERMANENTE				
BENS DA UNIÃO				
Bens Móveis.....	15.664.905,30	25.745.389,70	—	41.410.295,00
Bens Imóveis.....	41.147.132,37	114.990.459,33	—	156.137.591,70
Bens de Natureza Industrial.....	17.109.302,85	15.057.572,28	—	32.166.875,13
Bens de Defesa Nacional.....	23.024.154,05	—	23.024.154,05	—
Bens Científicos e Artísticos.....	2.441.555,42	—	2.441.555,42	—
Bens de Natureza Agrícola.....	1.014.442,16	—	1.104.442,16	—
TOTAL.....	100.401.492,15	155.793.421,31	26.480.151,63	229.714.761,83
CRÉDITOS DA UNIÃO				
Capital do B.N.D.E.....	3.532.035,55	476.205.971,56	—	479.738.009,11
Dívida Ativa.....	40.877.727,12	31.517.966,35	—	72.395.693,47
TOTAL.....	44.409.762,67	507.723.937,91	—	552.133.700,58

ESTADO COMPARADO DOS ELEMENTOS PATRIMONIAIS EM 31-12-67 E 31-12-68

A T I V O

NCr\$

CONTAS	Saldo em 31-12-67	VARIAÇÕES NO PATRIMÔNIO		Saldo em 31-12-68
		Para +	Para -	
VALÔRES DA UNIÃO				
Caixa de Diferentes Valores.....	223.548,54	—	11.925,62	211.622,92
Material em Estoque.....	571,47	—	154,04	417,43
Ações e Títulos de Crédito.....	91.910.352,85	—	—	91.910.352,85
Ouro em Depósito.....	403.666.277,40	225,50	—	403.666.502,90
Bancos e Correspondentes.....	48.182,38	—	—	48.182,38
Estados e Municípios, c/Emissões de Títulos Externos em Francos	23.310.736,53	—	—	23.310.736,53
TOTAL.....	518.439.669,17	225,50	12.079,66	518.427.815,01
TOTAL DO ATIVO PERMANENTE.....	663.250.923,99	663.517.584,72	26.492.231,29	1.300.276.277,42
ATIVO VINCULADO				
OPERAÇÕES VINCULADAS				
Créditos e Bens em Poder das Administrações Descentralizadas.....	7.971.488.672,26	4.818.680.070,29	—	12.790.168.742,55
TOTAL DO ATIVO VINCULADO.....	7.971.488.672,26	4.818.680.070,29	—	12.790.168.742,55
OPERAÇÕES DE RESULTADO PENDENTE				
OPERAÇÕES DE FINANCIAMENTO				
Algodão em Custódia no Banco do Brasil S.A.....	6,10	—	5,12	0,98
Operações Decorrentes de Financiamento à COFAP, c/Ad. Lei 1522/51.....	1.470.664,07	—	—	1.470.664,07
Operações Decorrentes de Financiamento à COFAP, Abastecimento Nordeste.....	576.946,75	—	—	576.946,75
Operações Decorrentes de Financiamento pela CACEX, Art.º 2.º, etc.	761.234,71	—	—	761.234,71
Operações Decorrentes do Decreto-lei n.º 79, de 19-12-66.....	69.117.976,07	45.833.269,56	—	114.951.245,63
TOTAL DAS OPERAÇÕES DE RESULTADO PENDENTE.....	3.762.063.445,19	1.883.212.916,74	5,12	5.645.276.356,81
TOTAL DO ATIVO REAL.....	17.576.363.219,62	7.997.319.977,12	123.428.584,86	25.450.254.612,48
ATIVO COMPENSADO				
Valôres em Poder de Terceiros.....	21.176.464,94	—	3.631,68	21.172.833,26
Valôres de Terceiros.....	1.313.979.474,85	—	90.463.464,84	1.223.516.010,01
Valôres Nominais Emitidos.....	364.574.384,97	41.433.391,34	—	406.007.776,31
Valôres a Emitir.....	1.158.999.419,14	87.416.765,11	—	1.246.416.184,25
Diversos.....	1.787.601.418,61	422.643.451,81	—	2.210.244.870,42
TOTAL DO ATIVO COMPENSADO.....	4.646.331.162,51	551.493.608,26	90.467.096,52	5.107.357.674,25
TOTAL GERAL.....	22.222.694.382,13	8.548.813.585,98	213.895.681,38	30.557.612.286,73

ESTUDO COMPARADO DOS ELEMENTOS PATRIMONIAIS EM 31-12-67 E 31-12-68

PASSIVO

NCr\$

CONTAS	Saldo em 31-12-67	VARIAÇÕES NO PATRIMÔNIO		Saldo em 31-12-68
		Para +	Para -	
PASSIVO FINANCEIRO				
RESTOS A PAGAR				
Processados - Artigo 3.º	346.819.843,96	20.848.305,77	—	367.668.149,72
Não Processados - Artigo 4.º	2.229.516.453,74	502.433.978,60	—	2.731.950.433,34
Decreto-lei n.º 9.697/46	57.470.701,23	—	57.570.701,23	—
Decreto-lei n.º 310,67	29.740.613,06	—	29.740.613,06	—
SERVIÇO DA DÍVIDA A PAGAR				
Juros	11.210.997,42	142.356,93	—	11.353.354,35
Amortização	3.531.237,21	—	1,50	3.531.235,71
BANCOS E CORRESPONDENTES	4.557.992.725,13	285.357.876,16	—	4.483.350.600,28
DEPOSITOS				
Caixas Econômicas	340.643,61	19.152,09	—	359.795,70
Consignações	15.168.157,63	1.047.059,74	—	16.215.217,37
Bens de Defuntos e Ausentes	2.728,31	442,20	—	3.170,51
Depósitos de Diversas Origens	590.014.468,18	98.311.286,74	—	888.375,49
Correios e Correspondentes	2.187,23	—	—	2.187,23
Instituto do Açúcar e do Alcool	87,74	—	—	87,74
DÉBITOS DE TESOURARIA				
Portadoras de Letras do Tesouro Nacional	269.136.496,09	823.903.370,00	—	1.093.039.866,09
SOMA PARCIAL	8.110.947.340,54	1.932.063.827,22	87.211.215,79	9.955.799.851,97
PASSIVO FINANCEIRO				
FUNDOS				
Fundo de Amortização dos Empréstimos Internos da União, c/juros	158.748,14	—	—	158.748,14
Caixa Geral de Economias do Ministério da Guerra	5.453,38	—	—	5.453,38
Depósito para o Serviço dos Empréstimos Externos da União	65.817,65	—	—	65.817,65
Fundo Especial do D.I.N.-Lei 592, de 23-12-48, Art. 8.º	120.362,92	35.519,91	—	155.882,83
Fundo para Estoque de Material	11.380,26	154,16	—	11.534,42
Fundo de Melhoramentos	14,61	—	—	14,61
Fundo para Campanha Nacional Contra a Tuberculose	600,00	—	—	500,00
Fundo de Renovação Patrimonial	4,61	—	—	4,61
Fundo Comum de Previdência Social	14.378.108,19	—	6.938.390,42	7.439.717,77
Cota Especial sobre o Algodão em Pluma	50.972,65	—	—	50.972,65
Fundo de Indenizações - Dec. Lei n.º 4.166, de 11-3-42	56.383,09	368,87	—	56.751,96
Fundo de Indenizações - Dec. Lei n.º 25.147/48	34.869,53	—	69,86	34.799,67
Fundo de Melhoramentos e Renovação Patrimonial	2.315,52	—	—	2.315,52
Fundo de Socorro Contra as Secas do Nordeste	434,45	—	—	434,45
Fundo de Valorização Econômica da Amazônia	7.312.811,30	—	—	7.312.811,30
Fundo de Reparamento Econômico	16.355.980,82	—	—	16.355.980,82
Fundo Federal de Eletrificação	48.127.635,76	378.336,83	—	48.505.872,59
Fundo de Marinha Mercante	149.673,23	—	46.123,05	103.550,18
Fundo de Valorização Econômica da Fronteira Sudoeste do País	421.839,25	—	—	421.839,25
Fundo do Exército - Lei n.º 4.617, de 15-4-65	23.064,68	—	376.276,52	46.788,16
Fundo Nacional de Mineração	7.017.729,35	—	4.170.600,36	2.507.128,99
Fundo de Fiscalização das Telecomunicações	—	480.304,16	—	480.304,16
TOTAL DO PASSIVO FINANCEIRO	8.205.641.339,93	1.932.958.511,15	99.282.776,00	10.039.317.075,08

ESTUDO COMPARADO DOS ELEMENTOS PATRIMONIAIS EM 31-12-67 E 31-12-68

PASSIVO

NCr\$

CONTAS	Saldo em 31-12-67	VARIAÇÕES DO PATRIMÔNIO		Saldo em 31-12-68
		Para +	Para -	
PASSIVO PERMANENTE				
DÍVIDA FUNDADA INTERNA				
Portadores de Títulos da Dívida Pública Interna.....	30.195.267,61	—	11.465.384,80	18.729.882,81
Contribuintes dos Adicionais Restituíveis do Imposto de Renda...	2.309.744,00	—	2.309.744,00	—
Portadores de Comprovantes do Empréstimo Público de Emergência	12.055.373,88	—	342.623,18	11.712.750,70
Portadores de Comprovantes do Empréstimo Compulsório.....	128.774.236,98	—	2.810,11	128.771.426,87
Portadores de Comprovantes do Recolhimento de Obrigações de Guerra.....	1.060.218,59	—	—	1.060.218,59
Portadores de Certificados de Obrigações Reajustáveis.....	2.979.420.992,85	638.051.094,06	—	3.617.472.086,91
DÍVIDA FUNDADA EXTERNA				
Portadores de Títulos da Dívida Fundada Externa -- Plano "A"	14.553.931,50	—	14.553.931,50	—
Portadores de Títulos da Dívida Externa - c/Acôrdo Franco-Brasileiro.....	116.394.737,78	46.430.687,78	—	162.825.425,56
PAPEL-MOEDA				
Banco Central da República do Brasil-Encampação do Papel-Moeda-Lei n.º 4.595-64.....	1.503.765.291,47	1.102.132,90	—	1.504.777.424,27
TOTAL PERMANENTE.....	4.788.529.794,56	685.493.914,74	28.674.493,59	5.445.349.215,71
PASSIVO VINCULADO				
OPERAÇÕES VINCULADAS				
Bancos e Correspondentes.....	6.221,86	—	—	6.221,86
Dívidas das Administrações Descentralizadas.....	3.954.285.268,15	5.597.640.560,44	—	9.651.925.828,59
TOTAL VINCULADO.....	3.945.291.490,01	5.597.640.560,44	—	9.551.932.050,45
OPERAÇÕES DE RESULTADOS PENDENTES				
OPERAÇÕES DE FINANCIAMENTO				
Operações Decorrentes de Financiamento do Algodão.....	1.116.618,51	—	—	1.116.618,51
Operações Decorrentes da Execução da Lei n.º 2.426-55.....	2.037.939,73	—	—	2.037.939,79
TOTAL DAS OPERAÇÕES DE RESULTADO PENDENTE.....	3.154.558,24	—	—	3.154.558,24
TOTAL DO PASSIVO REAL.....	16.951.617.182,74	8.216.092.986,33	127.957.269,59	25.039.752.899,48
SALDO PATRIMONIAL				
Ativo Real Líquido.....	624.746.036,88	—	214.244.323,88	410.501.713,00
SOMA.....	17.576.363.219,62	8.216.092.986,33	342.201.593,47	25.450.254.612,48
PASSIVO COMPENSADO				
Contra-partida de Valores em Poder de Terceiros.....	21.176.464,94	—	3.631,68	21.172.833,26
Contra-partida de Valores de Terceiros.....	1.313.979.474,85	—	90.463.464,84	1.223.516.010,01
Contra-partida de Valores Nominiais Emitidos.....	364.574.384,97	41.433.391,34	—	406.007.776,31
Contra-partida de Valores a Emitir.....	1.158.999.419,14	87.416.765,11	—	1.246.416.184,25
Contra-partida de Diversos.....	1.787.601.418,61	422.643.451,81	—	2.210.244.870,42
TOTAL DO PASSIVO COMPENSADO.....	4.646.331.162,51	551.493.608,26	90.467.096,52	5.107.357.674,25
TOTAL GERAL.....	22.222.694.382,13	8.767.586.594,59	432.668.689,99	30.557.612.286,73

CONTAS DE RESPONSÁVEIS

MOVIMENTO FINANCEIRO E PATRIMONIAL

Exercício de 1968

NCr\$

CONTAS	Saldo em 31-12-68	PATRIMONIAL		FINANCEIRO		VARIAÇÕES NO PATRIMÔNIO		Saldo em 31-12-68
		Débito	Crédito	Débito	Crédito	Para +	Para -	
Diversos Responsáveis, Débitos a Inde- nizar.....	123.321.979,52	—	59.222,56	291.877.221,26	—	291.817.998,70	—	415.139.978,22
Devedores por Aquisição de Próprias da União.....	2.300,02	—	354,90	—	—	—	354,90	1.945,12
Devedores por Empréstimos.....	213.180.262,06	797.446,48	—	935.742,61	—	1.733.189,09	—	214.913.451,15
Devedores em Contas Correntes.....	15.432,90	—	—	—	—	—	—	15.432,90
Devedores p/Encomendas às Repar- tições Industriais.....	1.909.243,75	5.262.230,67	—	—	—	5.262.230,67	—	7.171.474,42
Devedores por Multas e Indenizações	187.563,29	169.307,14	—	—	—	169.307,14	—	356.870,43
Devedores por Serviços Telegráficos..	5,60	—	—	—	—	—	—	5,60
Banco do Estado de São Paulo c/Em- préstimos Externos.....	4.973,76	—	—	9.402,16	—	9.402,16	—	14.375,92
Diversos, Responsáveis, c/Plano Salte	499,50	—	—	—	—	—	—	499,50
Dívida dos Estados e Municípios.....	166.329.421,23	13.472.273,97	—	—	37.128.723,35	—	23.656.449,38	142.672.971,85
Estados e Municípios, c/Empréstimos Externos.....	10.046.275,88	—	—	2.074.555,82	—	2.074.555,82	—	12.120.831,70
Instituto Brasileiro do Café, c/Empré- stimos Externos.....	1.339.029,29	—	—	291.665,77	—	291.665,77	—	1.630.695,06
Dividendos a Receber.....	170.107,92	—	—	—	—	—	—	170.107,92
B.N:D.E., c/Fundo Nacional de Inves- timentos.....	99.999.439,70	—	—	—	—	—	—	99.999.439,70
Entidades Autárquicas Federais.....	—	—	—	5.306.445,78	—	5.306.445,78	—	5.306.445,78
TOTAL.....	616.506.534,42	19.701.258,26	59.577,46	300.495.033,40	37.128.723,35	306.664.795,13	23.656.804,28	899.514.525,27

**EM ESPÉCIE NAS TESOURARIAS
(EXERCÍCIO C/ SALDOS)**

NCr\$

DISCRIMINAÇÃO	TOTAL
Amazonas.....	41.579,58
Fará.....	5.903,79
Faraíba.....	7.180,82
Fernambuco.....	108.378,53
Bahia.....	1.885.121,53
Espírito Santo.....	5.912,79
Rio de Janeiro.....	131.545,72
São Paulo.....	304.843,80
Rio Grande do Sul.....	43.469,03
Minas Gerais.....	304.047,99
Goiás.....	99.977,41
Mato Grosso.....	12.389,39
Ministério da Aeronáutica.....	12.125.814,48
Departamento Federal de Compras.....	212.805,99
Ministério do Exército.....	1.037.608,19
Ministério do Interior.....	313.871,65
TOTAL.....	16.713.440,69

BANCOS E CORRESPONDENTES

CONTAS DO ATIVO

NCr,

DISCRIMINAÇÃO	Saldo de 1967	SALDOS DO MOVIMENTO DE 1968		Saldo para 1969
		Financeiro	Patrimonial	
REALIZÁVEL EM ESPÉCIE				
BANCO DO BRASIL S.A.				
Acôrdo e Resgate Franco Brasileiro.....	2.399,44	—	—	2.399,44
Colocação e Resgate de Letras do Tesouro Lei n.º 3.337/57.....	—	—	—	—
Fundo de Fiscalização das Telecomunicações.....	—	D 480.304,16	—	480.304,16
Fundo Federal de Eletrificação.....	—	D 379.478,71	—	379.478,71
Fundo de Indenização Dec. Lei n.º 4.166/42.....	56.381,83	D 368,87	—	56.750,70
Fundo de Indenização Dec. Lei n.º 25.147/48.....	34.869,53	C 69,86	—	34.799,67
Fundo de Liquidez da Previdência Social.....	14.377.866,52	C 6.938.390,42	—	7.439.476,10
Fundo Nacional de Mineração.....	—	D 2.307.128,99	—	2.307.128,99
Liquidação da Encampação de Emissões.....	1.401.136.662,90	—	—	1.401.136.662,90
Operações Anteriores a Lei n.º 4.595/64.....	203.101.405,42	D 10.873,76	—	203.112.279,18
OUTROS BANCOS E CORRESPONDENTES				
Association National de Perteurs Francais c/ Previsão para Resgate de Títulos Frappés d'Oposition.....	10,17	—	—	10,17
BNDE — c/ Devolução em Dinheiro dos Adicionais Restituíveis do Imposto de Renda				
Série: 1952.....	52.989,47	—	—	52.989,47
1953.....	200.000,00	—	—	200.000,00
1954.....	278.200,00	—	—	278.200,00
1955.....	161.427,16	—	—	161.427,16
1956.....	463.013,00	—	—	463.013,00
1957.....	513.297,00	—	—	513.297,00
BNDE — c/Devolução em Títulos dos Adicionais do Imposto de Renda				
Série: 1952.....	1.326.340,40	—	—	1.326.340,40
1953.....	1.914.984,00	—	—	1.914.984,00
1954.....	2.671.158,00	—	—	2.671.158,00
1955.....	3.848.281,00	—	—	3.848.281,00
1956.....	4.739.097,00	—	—	4.739.097,00
1957.....	1.438.077,00	—	—	1.438.077,00
BNDE — c/Fundo de Melhoramento.....	65.828,93	—	—	65.828,93
BNDE — c/Fundo de Renovação Patrimonial.....	65.404,47	—	—	65.404,47
BNDE — c/Juros de Obrigações do Reparcelamento Econômico.....	648.050,00	—	—	648.050,00
BNDE — c/Juros de Obrigações do Reparcelamento Econômico				
Série: 1952.....	69.125,82	—	—	69.125,82
1953.....	90.000,00	—	—	90.000,00
1954.....	396.500,00	—	—	396.500,00
1955.....	181.921,04	—	—	181.921,04
BNDE — c/Juros de Obrigações do Reparcelamento Econômico				
Série: 1956.....	659.987,00	—	—	9.987,00
BNDE — c/ Retenção do Imposto de Renda — Obrigações do Reapa- relamento Econômico				
Série: 1952.....	1.406,58	—	—	1.406,58
1953.....	45.807,77	—	—	45.807,77
1954.....	34.461,19	—	—	34.461,19
1955.....	48.297,93	—	—	48.297,93
1956.....	60.694,94	—	—	60.694,94
1957.....	18.794,36	—	—	18.794,36
Banco Português do Brasil — Melhoramento da Baixada Fluminense	18.077,64	—	—	18.077,64
Banque de France — Fundo de Liquidação de Empréstimos em Francos	81.294,36	—	—	81.294,36
Crédit Financier du Bresil.....	0,94	—	—	0,94
Lloyd's Bank Limited.....	129,62	—	—	129,62
Reischbank c/Especial.....	1.145,63	—	—	1.145,63
Tesouro Norte Americano — Len Lease Bill.....	17.535,00	—	—	17.535,00

BANCOS E CORRESPONDENTES
CONTAS DO ATIVO

NCr\$

DISCRIMINAÇÃO	SalDOS de 1967	SALDOS DO MOVIMENTO DE 1968		SalDOS para 1969			
		Financeiro	Patrimonial				
Banco Central do Brasil							
Circular n.º 85/67.....	70.483.109,29	D	46.049.794,81	—	116.532.904,10		
Decreto n.º 63.076 de 5-8-68.....	—	D	60.167.880,05	—	60.167.880,05		
Fundo de Resgate e Contrôlo da Dívida Pública Interna							
Fundada Federal.....	—	D	378.621,23	D	2.076.943,24	2.455.564,47	
Operações da Resolução n.º 21/66.....	24.419.755,11	C	50.216.504,73	D	33.587.057,85	7.790.308,23	
Planos de Unidades Federativas.....	247.265.342,07	C	176.534.927,56	—	—	70.730.414,51	
Recursos e Subscrições de Letras do Tesouro.....	74,20	D	64.999.925,80	—	—	65.000.000,00	
Resolução n.º 92/68.....	—	C	47.444.647,43	—	—	C	47.444.647,43
Dillon Read & Co. c/Comissões e Despesas.....	40.830,13	C	7.572,81	—	—	33.257,32	
Dillon Read & Co. c/1.....	9.541,67	D	3.905,01	—	—	13.446,68	
Dillon Read & Co. c/2.....	3.557,16	D	1.455,82	—	—	5.012,97	
Dillon Read & Co. c/3.....	1.165,07	D	476,83	—	—	1.641,90	
M.M. Rothschild & Sons c/Comissões e Despesas.....	24.005,68	C	37.157,23	—	—	C	13.151,55
M.M. Rothschild & Sons c/Juros Atrasados.....	75.659,99	D	6.399,38	—	—	82.059,37	
M.M. Rothschild & Sons c/Devedores Emp. VIII.....	264.810,00	D	54.940,10	—	—	319.750,10	
M.M. Rothschild & Sons c/Ag. Financeiros.....	—	—	—	—	—	—	
The First National City Bank c/Especial.....	88.738,89	D	960.630,25	—	—	1.049.369,14	
Soma do Realizável	1.981.497.512,32	C	105.377.086,28	D	35.664.001,09	1.911.784.427,15	
PERMANENTE EM TÍTULOS							
BANCO DO BRASIL S.A.							
Apólices do Reajustamento							
Séries 1933 4.....	71,00	—	—	—	71,00		
1934 7.....	4.624,00	—	—	—	4.624,00		
1938.....	244,50	—	—	—	244,50		
1941.....	120,00	—	—	—	120,00		
1944.....	1.413,00	—	—	—	1.413,00		
Conta Vinculada n.º 4.....	16.765,50	—	—	—	16.765,50		
Fundo de Indenização Decreto-lei n.º 4.166/42.....	1,26	—	—	—	1,26		
OUTROS BANCOS E CORRESPONDENTES							
Banque Française et Italienne Pour L'Amérique du Sud.....	24.943,12	—	—	—	24.943,12		
Total do Permanente	48.182,38	—	—	—	48.182,38		
TOTAL GERAL	1.981.545.694,70	C	105.377.086,28	D	35.664.001,09	1.911.832.609,51	

BANCOS E CORRESPONDENTES

CONTAS DO PASSIVO

NCr.

DISCRIMINAÇÃO	Saldos de 1967	SALDO DO MOVIMENTO DE 1968		Saldos para 1969	
		Financeiro	Patrimonial		
FINANCEIRO EM ESPÉCIE					
BANCO DO BRASIL S. A.					
Comissão Financiadora da Produção — Dec. Lei n.º 79, de 19/12/66.....	69.117.976,07	C	45.833.269,56	—	114.951.245,63
Contribuição p/o Fundo Monetário Internacional.....	2.081.179,44		—	—	2.081.179,44
Despesas da União.....	952.805.552,99	C	195.962.574,53	—	1.148.767.907,52
Operações Anteriores à Lei n.º 4.595,64.....	3.422.244.829,19	D	249.907,68	—	3.421.994.921,51
OUTROS BANCOS E CORRESPONDENTES					
B.N.D.E. c/Adiantamento — Art. 25 § Único da Lei n.º 1.628-52....	360.000,00		—	—	360.000,00
Banco Central do Brasil — c/Cobertura do "Deficit" Decreto-lei n.º 96-56.	111.383.407,44	C	43.811.938,74	—	155.195.346,18
Soma do Financiamento.....	4.557.992.725,13	C	285.357.875,15	—	4.843.350.600,28
VINCULADO EM TÍTULOS					
OUTROS BANCOS E CORRESPONDENTES					
The First National City Bank of New York.....	6.221,86		—	—	6.221,86
Soma do Vinculado.....	6.221,86		—	—	6.221,86
TOTAL GERAL.....	4.557.998.946,99		285.357.875,15	—	4.843.356.822,14

DIVERSOS RESPONSÁVEIS — DÉBITOS A INDENIZAR

MOVIMENTO PATRIMONIAL

Responsabilidades Apuradas

NCr.

DISCRIMINAÇÃO	Pagamentos	Saldos não	Desfalques,	Serviços Dcbi-	Outras	TOTAL
	Indevidos	Recolhidos	Alcances etc.	tados a Terceiros	Responsabilidades	
Pernambuco.....	—	8,00	—	—	—	8,00
São Paulo.....	2.020,57	—	83.205,53	—	—	85.226,10
Paraná.....	162,69	644,07	—	—	1.394,98	2.201,74
Santa Catarina.....	—	—	—	—	30	30
Rio Grande do Sul.....	—	—	353,76	—	—	353,76
Mato Grosso.....	—	45,50	—	—	—	45,50
Ministério da Fazenda.....	—	—	—	—	15.079,39	15.079,39
Ministério da Indústria e Comércio.....	—	15.000,00	—	—	—	15.000,00
TOTAL.....	2.183,26	15.697,57	83.559,29	—	16.474,67	117.914,79

RESUMO

Saldo de 1967.....	NCr. 123.321.979,52
— Saldo do Movimento Patrimonial.....	59.222,56
= Saldo do Movimento Financeiro...	291.877.221,26
TOTAL.....	415.139.978,22

DIVERSOS RESPONSÁVEIS — DÉBITOS A INDENIZAR

MOVIMENTO PATRIMONIAL

Responsabilidades Liquidadas

NCr.

DISCRIMINAÇÃO	Pagamentos	Saldos não	Desfalques	Serviços Debita-	Outras	TOTAL
	Indevidos	Recolhidos	Alcances etc.	dos a Terceiros	Responsabilidades	
Pernambuco.....	—	7.061,88	—	—	—	7.061,88
Alagoas.....	—	470,28	—	—	—	470,28
Sergipe.....	—	1.043,59	—	—	—	1.043,59
Bahia.....	—	10,00	—	—	—	10,00
São Paulo.....	12.520,30	—	83.328,41	—	—	95.848,71
Paraná.....	489,18	4.228,62	—	—	1.643,68	6.361,48
Santa Catarina.....	—	—	—	—	1.153,24	1.153,24
Rio Grande do Sul.....	125,79	87,60	—	—	39,78	253,17
Minas Gerais.....	—	4.143,74	—	—	—	4.143,74
Goiás.....	—	—	—	—	68,25	68,25
Mato Grosso.....	—	19.991,48	—	—	866,90	20.858,38
Ministério da Fazenda.....	—	—	—	—	39.682,92	39.682,92
Ministério das Comunicações.....	—	181,71	—	—	—	181,71
TOTAL.....	13.135,27	37.218,90	83.328,41	—	45.454,77	177.137,35

DEVEDORES POR EMPRÉSTIMOS

NCr\$

DISCRIMINAÇÃO	Saldo em 31-12-67	Saldo do Movimento de 1968				Saldo em 31-12-68	
		Financeiro		Patrimonial			
		C	D	D	C		
Alcides do Rego Lago.....	900,02		—		—	D	900,02
Associação Comercial do Rio de Janeiro.....	31.565,64		—		—	D	31.565,64
Banco da Amazônia S/A c/Adiantamento.....	2.700.000,00		—		—	D	2.700.000,00
Caixa Construção da Casa do Ministério da Guerra.....	5.748,33		—		—	D	5.748,33
Caxa Econômica Federal da Bahia.....	1.000.000,00		—		—	D	1.000.000,00
Caixa Econômica Federal de Santa Catarina - Assistência Financeira (Lei 4.770/65).....	358.850,03	C	325.723,22		—	D	33.126,81
Caixa Econômica Federal do Rio Grande do Sul - Assistência Financeira (Lei 4.770/65).....	3.000.000,00		—		—	D	3.000.000,00
Caixa Econômica Federal do Estado do Rio de Janeiro.....	2.121.513,21	D	4.500.000,00	D	824.296,90	D	7.445.810,11
Cícero Silveira Rodrigues.....	3.078,04		—		—	D	3.078,04
Club Militar - Carteira Hipotecária.....	950.000,00		—		—	D	950.000,00
Companhia Brasileira de Produtos Químicos.....	19.425,13		—		—	D	19.425,13
Companhia Eletrometalúrgica Brasileira.....	71.222,47		—		—	D	71.222,47
Companhia Minas de Carvão Jacuí.....	99.987,69		—		—	D	99.987,69
Companhia Norte Paulista de Combustíveis.....	3.938,17		—		—	D	3.938,17
Companhia Siderúrgica Paulista - COSIPA.....	2.100,00		—		—	D	2.100,00
Companhia Urbanizadora da Nova Capital - NOVACAP.....	155.712.402,41		—		—	D	155.712.402,41
Cooperativa Central de Pesca do Rio de Janeiro.....	22.514,55		—		—	D	22.514,55
Cooperativa Central dos Produtos de Leite Ltda. - C.C.P.L.....	26.850,42		—	C	26.850,42	—	—
COREG - Crédito e Financiamento.....	3.182.833,86		—		—	D	3.182.833,86
Departamento Nacional de Estradas de Rodagem da Guanabara.....	587.588,50	C	587.588,48		—	D	0,02
Degival Vital dos Reis.....	495,73		—		—	D	495,73
Edmundo Arnt Netto.....	334,54		—		—	D	334,54
Fôrça e Luz do Pará.....	1.412.349,69		—		—	D	1.412.349,69
Francisco Wilson Cavalcante.....	445,80		—		—	D	445,80
Govêrno da República do Paraguai.....	112.654,77		—		—	D	112.654,77
Instituto Nacional do Sal.....	26.000,00		—		—	D	26.000,00
João Lopes Filho.....	269,96		—		—	D	269,96
José Antônio Pereira Filho.....	2.701,07		—		—	D	2.701,07
Marcílio Martins Souza.....	236,99		—		—	D	236,99
Navegação Aérea Brasileira - NAB.....	125.859,42		—		—	D	125.859,42
Raimundo Maurício Macêdo.....	163,24		—		—	D	163,24
Rêde Ferroviária Federal.....	27.638.661,80		—		—	D	27.638.661,80
Rêde Ferroviária Federal S/A - Adiantamento por conta da arrecadação do Impôsto Único sôbre combustíveis e lubrificantes.....	2.650.945,69	C	2.650.945,69		—	—	—
Rodrigues Borges & Cia.....	3.960,50		—		—	D	3.960,50
Sociedade de Mineração do Morro do Fraga.....	9.405,23		—		—	D	9.405,23
Superintendência Nacional de Abastecimento.....	11.200.000,00		—		—	D	11.200.000,00
The Great Western Railway Company Limited.....	43.666,46		—		—	D	43.666,46
The Leopoldina Railway Company Limited.....	30.000,00		—		—	D	30.000,00
Ubaldo Jardim de Souza Leal.....	10.142,20		—		—	D	10.142,20
Vivaldo Manoel Camargo.....	129,47		—		—	D	129,47
Viação Paraná-Santa Catarina (1).....	11.321,03		—		—	D	11.321,03
TOTAL.....	213.180.262,06	D	935.742,61	D	797.446,48	D	214.913.451,15

Nota (1) Consta do Balanço Geral da União, nesta conta, a parcela de NCr\$ 11.321,03 que se acha contabilizada na Contadoria Seccional junto à Delegacia Fiscal do Tesouro Nacional no Paraná em nome da Viação Paraná-Santa Catarina.

DÍVIDA DOS ESTADOS E MUNICÍPIOS

NCp\$

DEVEDORES	Saldo em 31-12-67	SALDO DO MOVIMENTO DE 1968		Saldo em 31-12-68
		Financeiro	Patrimonial	
DECRETO 1.345/62 — ESTADOS				
Amazonas.....	330.000,00		—	330.000,00
Pará.....	100.000,00		—	100.000,00
Maranhão.....	190.000,00		—	190.000,00
Piauí.....	100.000,00		—	100.000,00
Rio Grande do Norte.....	800.000,00		—	800.000,00
Paraíba.....	400.000,00		—	400.000,00
Sergipe.....	400.000,00		—	400.000,00
Bahia.....	600.000,00		—	600.000,00
Espírito Santo.....	300.000,00		—	300.000,00
Rio de Janeiro.....	341.000,00		—	341.000,00
Guanabara.....	40.000,00	C	40.000,00	—
Paraná.....	555.000,00		—	555.000,00
Santa Catarina.....	300.000,00		—	300.000,00
Rio Grande do Sul.....	2.980.000,00		—	2.980.000,00
Minas Gerais.....	2.450.000,00		—	2.450.000,00
Mato Grosso.....	140.000,00		—	140.000,00
Goiás.....	680.000,00	C	680.000,00	—
Soma.....	10.706.000,00	C	720.000,00	9.986.000,00
ADIANTAMENTOS				
Amazonas.....	88.057,18	C	22.436,94	—
Amazonas — Av. GB — 256 de 18-4-62.....	—	C	3.216,67	D
Amazonas — Av. GB — 471 de 5-9-52.....	—			D
Pará.....	352.322,38		—	352.322,38
Maranhão.....	939.241,63		—	939.241,63
Piauí.....	51.426,12		—	51.426,12
Ceará.....	166.102,64		—	166.102,64
Rio Grande do Norte.....	360.697,92		—	360.697,92
Paraíba.....	7.026,25		—	7.026,25
Pernambuco.....	1.099.028,21		—	1.099.028,21
Sergipe.....	282.193,13		—	282.193,13
Bahia.....	2.146.091,88		—	2.146.091,88
Espírito Santo.....	146.600,00		—	146.600,00
Rio de Janeiro.....	3.534,03		—	3.534,03
Guanabara.....	13.456.211,63		—	13.456.211,63
São Paulo.....	614.609,15		—	614.609,15
Paraná.....	472.523,68		—	472.523,68
Santa Catarina.....	250.801,85		—	250.801,85
Rio Grande do Sul.....	14.023.849,07	C	6.000.000,00	8.023.849,07
Minas Gerais.....	6.848.063,35		—	6.848.063,35
Goiás.....	1.311.915,44	C	1.000.000,00	311.915,44
Mato Grosso.....	872,27		—	872,27
São Paulo.....	(—) 45.382,74		—	(—) 45.382,74
Soma.....	42.575.585,07	C	7.025.653,61	D
				13.216,67
				35.563.148,13
PREFEITURAS				
Alegrete.....	8.023,37		—	8.023,37
Santos.....	560,36		—	560,36
Belo Horizonte.....	841.519,52		—	841.519,52
Florianópolis.....	30.000,00		—	30.000,00
Londrina.....	15.000,00		—	15.000,00
Ilhéus.....	70.000,00		—	70.000,00
Porto Alegre.....	850.000,00		—	850.000,00
Aracaju.....	58.162,07		—	58.162,07
Montes Claros.....	12.000,00		—	12.000,00
Bocaiuva.....	5.000,00		—	5.000,00
Santo Antônio Jesus.....	15.000,00		—	15.000,00
Patrocínio.....	20.000,00		—	20.000,00
Francisco Sá.....	8.000,00		—	8.000,00
Petrópolis.....	30.000,00		—	30.000,00
Mateus Lima.....	5.000,00		—	5.000,00
Porturinha.....	6.460,00		—	6.460,00
Curitiba.....	217.558,29		—	217.558,29
Taperoá.....	30,01	C	30,01	—
Soma.....	2.192.313,62		30,01	2.192.283,61

DÍVIDA DOS ESTADOS E MUNICÍPIOS

NCr\$

DEVEDORES	Saldo em 31-12-67	SALDO DO MOVIMENTO DE 1968			Saldo em 31-12-68
		Financeiro		Patrimonial	
PREFEITURAS					
Fortaleza.....	677.858,07	C	677.858,07	—	—
Recife.....	11.598,79	C	11.598,79	—	—
Maceió.....	5.577,95	C	5.577,95	—	—
Guandu.....	5.948,17	C	5.948,17	—	—
Florianópolis.....	6.339,21	C	6.339,21	—	—
Salvador.....	1.888.104,00	C	1.888.104,00	—	—
Soma.....	2.595.426,19	C	2.595.426,19	—	—
LEI 4.770/65 — ESTADOS					
Alagoas.....	2.499.978,81	C	679.160,08	D 21,19	1.820.839,92
Bahia.....	10.296.425,61	C	3.817.771,37	D 28.289,87	6.506.944,11
Minas Gerais.....	9.199.982,00	C	2.937.609,59	D 18,00	6.262.390,41
Santa Catarina.....	2.999.996,70	C	384.435,59	D 3,30	2.615.564,41
Ceará.....	2.499.973,10	C	642.786,64	D 26,90	1.857.213,36
Piauí.....	999.981,84	C	347.921,56	D 10,16	652.070,44
Rio Grande do Norte.....	798.340,15	C	279.345,16	D 1.659,85	520.654,84
Pará.....	1.199.978,86	C	417.688,76	D 21,14	782.311,24
Rio Grande do Sul.....	6.470.995,20	D	2.390.177,50	D 29.005,80	8.890.178,50
Paraíba.....	1.699.978,60	C	774.518,65	D 21,40	925.481,35
Pernambuco.....	300.000,00	—	—	—	300.000,00
Rio de Janeiro.....	2.999.982,70	C	1.063.530,14	D 17,30	1.936.469,86
Amazonas.....	639.980,38	C	167.382,00	D 19,62	472.618,00
Maranhão.....	996.995,59	C	325.649,97	D 4,41	671.350,03
Sergipe.....	928.284,00	C	198.464,41	C 62.713,56	667.106,03
Goiás.....	1.699.975,64	C	589.851,55	D 24,36	1.110.148,45
Guanabara.....	11.082.692,99	C	2.136.901,89	D 37.168,73	8.982.959,83
Mato Grosso.....	3.447.940,10	D	721.762,52	C 50,00	4.169.661,62
Soma.....	60.761.491,27	C	11.651.077,34	D 33.548,47	49.131.962,40
DECRETO 51.803/63 — ESTADOS					
Pará.....	200.000,00	—	—	—	200.000,00
Piauí.....	800.000,00	—	—	—	800.000,00
Ceará.....	1.560.000,00	—	—	—	1.560.000,00
Paraíba.....	455.000,00	—	—	—	455.000,00
Alagoas.....	1.375.000,00	C	237.470,40	—	1.137.529,60
Pernambuco.....	1.000.000,00	—	—	—	1.000.000,00
Sergipe.....	300.000,00	—	—	—	300.000,00
Bahia.....	1.900.000,00	—	—	—	1.900.000,00
Espírito Santo.....	300.000,00	—	—	—	300.000,00
Rio de Janeiro.....	359.000,00	—	—	—	359.000,00
Santa Catarina.....	300.000,00	—	—	—	300.000,00
Minas Gerais.....	3.400.000,00	—	—	—	3.400.000,00
Soma.....	11.949.000,00	C	237.470,40	—	11.711.529,60
AJUSTE P/LIQUIDAÇÃO DE DÍVIDA					
Goiás.....	—	D	1.322.020,05	D 201.668,22	1.523.688,27
Rio Grande do Sul.....	13.204.172,80	—	—	D 528.166,91	13.732.339,71
Guanabara.....	323.468,41	C	2.098.789,90	D 12.851.201,70	11.075.880,21
Soma.....	13.527.641,21	C	776.769,85	D 13.581.036,83	26.331.908,19
FUNDO DE PARTICIPAÇÃO DOS ESTADOS					
Piauí.....	461.348,74	C	461.348,74	—	—
Pernambuco.....	3.589.419,08	C	3.589.419,08	—	—
Bahia.....	4.000.000,00	—	—	—	4.000.000,00
Rio de Janeiro.....	6.957.532,48	C	6.957.532,48	—	—
Minas Gerais.....	2.339.263,29	C	2.339.263,29	—	—
Soma.....	17.347.563,59	C	13.347.563,59	—	4.000.000,00
PREFEITURAS					
Araruama.....	69.994,79	C	13.943,26	D 5,21	56.056,74
Canoinha.....	199.988,80	C	85.696,15	D 11,20	114.303,85
Ilhéus.....	49.992,92	D	96.983,93	C 12.350,66	134.626,19
Itabuna.....	49.992,92	D	98.317,17	C 12.350,66	135.959,43
Nova Friburgo.....	185.900,00	C	58.964,28	C 11.221,45	115.714,27
Petrópolis.....	799.990,40	C	117.783,94	D 9,60	682.216,06
Rio Grande.....	280.000,00	C	56.613,27	C 21.055,07	202.333,66
São Paulo.....	2.788.799,94	C	583.819,92	C 93.924,90	2.111.055,12
Teperóá.....	17.240,51	C	3.956,83	D 10,78	13.314,46
Pelotas.....	232.500,00	C	49.275,81	C 4.664,05	178.560,14
Soma.....	4.674.400,28	C	774.732,36	C 155.528,00	3.744.139,92
TOTAL GERAL.....	166.329.421,23	C	37.128.723,35	D 13.472.273,97	142.672.971,85

OURO EM DEPÓSITO

OURO E OUTROS METAIS EXISTENTES (Em 31-12-68)

DISCRIMINAÇÃO	SALDOS EM 31-12-67		MOVIMENTO DO EXERCÍCIO DE 1968				SALDOS EM 31-12-68	
	Gramas	NCr\$	Acréscimo		Decréscimo		Gramas	NCr\$
			Gramas	NCr\$	Gramas	NCr\$		
Federal Reserv Bank — New York..	38.711.188,620	387.111.886,20	—	—	—	—	38.711.188,620	387.111.886,20
Fundo Monetário Internacional.....	18.275,170	182.751,70	22,550	225,50	—	—	18.297,720	182.977,20
Banco do Brasil S.A.:								
Ouro Adquirido.....	827.915,948	8.279.159,48	—	—	—	—	827.915,948	8.279.159,48
Ouro Dado.....	597.132,456	5.971.324,56	—	—	—	—	597.132,456	5.971.324,56
Platina Dada.....	250,046	2.500,46	—	—	—	—	250,046	2.500,46
Prata Dada.....	211.865,500	2.118.655,00	—	—	—	—	211.865,500	2.118.655,00
TOTAL.....	40.366.627,740	403.666.277,40	22,550	225,50	—	—	40.366.650,290	403.666.502,90

OBSERVAÇÃO: As parcelas em Cruzeiros Novos são calculadas pelo Valor Índice de NCr\$ 0,01 por miligama.

OURO EM DEPÓSITO

MOVIMENTO DA "COMPRA E VENDA DE OURO"

NCr\$

MESES	GRAMAS		VALOR EM NCr,	
	Entradas	Saídas	Entradas	Saídas
Janeiro.....	—	—	—	—
Fevereiro.....	—	—	—	—
Março.....	—	—	—	—
Abril.....	—	—	—	—
Maio.....	—	—	—	—
Junho.....	22,550	—	81,69	—
Julho.....	—	—	—	—
Agosto.....	—	—	—	—
Setembro.....	—	—	—	—
Outubro.....	—	—	—	—
Novembro.....	—	—	—	—
Dezembro.....	—	—	—	—
TOTAL.....	22,550	—	81,69	—

OPERAÇÕES DE RESULTADO PENDENTE

Exercício de 1968

NCr\$

CONTAS	Saldo em 31-12-67	MOVIMENTO DE 1968				Saldo em 31-12-67
		Financeiro		Patrimonial		
OPERAÇÕES DE FINANCIAMENTO						
Algodão em Custódia no Banco do Brasil S.A.....	D 6,10		C 5,12		D 0,98	
Operações Decorrentes de Financiamento à COFAP, c/Adiantamento — Lei n.º 1.522/61.....	D 1.470.664,07				D 1.470.664,07	
Operações Decorrentes de Financiamento à COFAP c/Abastecimento do Nordeste.....	D 576.946,75				D 576.946,75	
Operações Decorrentes de Financiamentos à CACEX, Artigo 2.º Alínea "B", etc.....	D 761.234,71				D 761.234,71	
Operações Decorrentes do Decreto-Lei n.º 79, de 19/12/66.....	D 69.117.976,07	D 45.833.269,56			D 114.951.245,63	
Operações Decorrentes do Financiamento do Algodão.....	C 1.116.618,51				C 1.116.618,51	
Operações Decorrentes da Lei n.º 2.426/65.....	C 2.037.939,73				C 2.037.939,73	
TOTAL.....	D 68.772.269,46	D 45.833.269,56	C 5,12		D 114.605.533,90	
OUTRAS CONTAS						
Diversos Responsáveis c/Despesas a Regularizar.....	D 3.688.500.950,57	D 1.848.500.258,10	C 12.060.224,40		D 5.524.940.984,27	
Restituição da Receita.....	D 1.635.666,92	D 945.961,98	C 6.348,50		D 2.575.280,40	
TOTAL.....	D 3.690.136.617,40	D 1.849.446.220,08	C 12.066.572,90		D 5.527.516.264,67	

VALORES PERTENCENTES À UNIÃO

AÇÕES E TÍTULOS DE CRÉDITO

Exercício de 1968

NCr\$

DISCRIMINAÇÃO	TOTAL
Ações do Banco do Brasil S.A.....	54.218.943,00
Ações do Banco Nacional de Desenvolvimento Econômico.....	—
Ações do Banco Internacional de Reconstrução e Desenvolvimento.....	555.449,55
Ações do Banco de Crédito da Amazônia.....	89.772,00
Ações da Cia. Hidro-Elétrica do São Francisco.....	12.338.023,00
Ações do Banco Nacional de Crédito Cooperativo.....	10.334.000,00
Ações da Cia. Nacional de Alcalis.....	20.588.621,00
Ações da Cia. Siderúrgica Nacional.....	204.244.374,00
Ações da Cia. Vale do Rio Doce.....	153.744.090,00
Ações da Fábrica Nacional de Motores S.A.....	40.565.245,80
Ações da União Sorocabana Itaúna.....	648,20
Obrigações de São Paulo Northern Railroad Co.....	19.633,20
Ações da Cia. Nacional de Seguro Agrícola.....	300.000,00
Ações do Banco do Nordeste.....	39.352.143,00
Apólices do Empréstimo Mineiro de Consolidação.....	3.360,60
Apólices do Estado de Minas Gerais.....	900,00
Apólices do Estado do Piauí.....	280,80
Apólices do Estado do Rio de Janeiro.....	6,00
Apólices do Estado de Sergipe.....	773,90
Debêntures da Cia. do Vale do Rio Doce.....	4.864,53
Fartes Beneficiárias da Cia. Siderúrgica Nacional.....	1.022.000,00
Quota do Fundo Monetário Internacional.....	2.775.000,00
Títulos da Prefeitura Municipal de Fetrópolis.....	5,00
Valôres e Outros Objetos.....	5.541,00
Fetróleo Brasileiro S.A. "Fetrobrás".....	911.421.720,00
Rêde Ferroviária Federal S.A.....	294.129.206,00
Fartes Beneficiárias da Cia. Hidro-Elétrica do São Francisco.....	800.000,00
Ações da Cia. Urbanizadora da Nova Capital.....	565.000,00
Ações da Corporação Financeira Internacional.....	21.515,50
Usina Termoelétrica de Capivari.....	8.437.463,00
Usina Termoelétrica de Figueira S.A.....	8.400.000,00
Companhia de Eletricidade de Manaus — Amazonas.....	2.314.720,00
Usina Siderúrgica de Minas Gerais S.A.....	46.331.410,00
Ações de Aços Finos Firatini S.A.....	1.500.000,00
Ações das Centrais Elétricas Brasileiras "Eletrobrás".....	699.159.433,00
Ações da Cia. das Docas do Faria.....	6.000.000,00
Ações da Cia. Navegação Loide Brasileiro.....	260.000.000,00
Ações da Cia. Navegação São Francisco.....	92.500,00
Ações da Empresa Brasileira de Telecomunicação — Embratel.....	19.400.000,00
Ações da Empresa de Navegação da Amazônia S.A. — Enaza.....	15.000.000,00
Ações da Empresa de Reparos Navais Costeira S.A.....	1.061.521,40
Ações do Serviço de Navegação da Baía do Frata.....	1.622.704,39
Ações do Serviço de Transporte da Bahia da Guanabara.....	10.521.959,51
Ações da Siderúrgica de Santa Catarina.....	19.667.525,00
Ações da Usina Siderúrgica da Bahia.....	5.999.980,00
TOTAL.....	2.832.620.330,24

D E P Ó S I T O S

Exercício de 1968

Ncr

DISCRIMINAÇÃO	Saldo em 31-12-67	PATRIMONIAL		FINANCEIRO		VARIACIONES NO PATRIMÔNIO		Saldo em 31-12-68
		Débito	Crédito	Débito	Crédito	Para +	Para -	
FINANCEIRO								
Caixas Ecoômicas.....	540.643,61		83,27		19.068,82	19.152,09		359.795,70
Consignações.....	15.168.157,63		1.377,02		1.045.682,72	1.047.059,74		16.215.217,37
Bens de Defuntos e Ausentes.....	2.728,31				442,20	442,20		3.170,51
Depósitos de Diversas Origens.....	599.014.468,18		7.311.213,61		291.000.073,73	298.311.286,74		888.325.754,92
Correios e Correspondentes.....	2.187,23							2.187,23
Instituto do Açúcar e do Alcool.....	87,74							87,74
Subtotal.....	605.528.278,70		7.312.673,30		292.065.267,47	299.377.940,77		904.906.213,47
Restos a Pagar - Decreto-Lei n.º 310/67.....	29.740.613,06	29.740.613,06					29.740.613,06	
Restos a Pagar.....	2.576.536.297,70		88.612.606,67		434.669.677,78	523.282.284,37		3.099.618.582,07
Restos a Pagar Decreto-Lei 9.697/46.....	57.470.701,23	57.470.701,23					57.470.701,23	
Serviço da Dívida a Pagar.....	14.742.234,63				142.355,43	142.355,43		14.884.590,06
Subtotal.....	2.678.289.846,62	87.211.314,29	88.612.606,67		434.812.033,13	523.424.639,80	87.211.314,29	3.114.503.172,13
TOTAL DOS DEPÓSITOS.....	3.283.818.119,32	87.211.314,29	95.925.279,97		726.877.300,60	822.802.580,57	87.211.314,29	4.019.409.385,60

RESTOS A PAGAR

SALDOS DE 1968

NCr\$

DISCRIMINAÇÃO	1946	1947	1948	1949	
				Artigo 5.º	Artigo 4.º
				—	—
DELEGACIAS FISCAIS					
Amazonas.....	—	—	—	—	—
Pará.....	—	—	—	—	—
Maranhão.....	—	—	—	—	—
Piauí.....	—	—	—	—	—
Ceará.....	—	—	—	—	—
Rio Grande do Norte.....	—	—	—	—	—
Paraíba.....	—	—	—	—	—
Pernambuco.....	—	—	—	—	—
Alagoas.....	—	—	—	—	—
Sergipe.....	—	—	—	—	—
Bahia.....	—	—	—	—	—
Espírito Santo.....	—	—	—	—	—
Rio de Janeiro.....	—	—	—	—	—
São Paulo.....	—	—	—	—	—
Paraná.....	—	—	—	—	—
Santa Catarina.....	—	—	—	—	—
Rio Grande do Sul.....	607,73	350,11	53,36	—	356,4
Minas Gerais.....	—	—	—	—	—
Goiás.....	—	—	—	—	—
Mato Grosso.....	—	—	—	—	—
Nova Iork.....	—	—	—	—	—
MINISTÉRIOS OU ÓRGÃOS					
Ministério da Aeronáutica.....	—	—	—	—	—
Ministério da Agricultura.....	—	—	—	—	—
Ministério da Educação e Cultura.....	—	—	—	—	—
Ministério da Fazenda.....	—	—	—	—	—
Alfândega do Rio de Janeiro.....	—	—	—	—	—
Caixa de Amortização.....	—	—	—	—	—
Ministério das Minas e Energia.....	—	—	—	—	—
Inspetoria-Geral de Finanças da Fazenda.....	—	—	—	—	—
Departamento Federal de Compras.....	—	—	—	—	—
Departamento do Imposto de Renda.....	—	—	—	—	—
Departamento Regional de Arrecadação.....	—	—	—	—	—
Ministério do Exército.....	—	—	—	—	—
Ministério da Justiça.....	—	—	—	—	—
Ministério do Interior.....	—	—	—	—	—
Departamento de Imprensa Nacional.....	—	—	—	—	—
Ministério do Planejamento e Coordenação Geral.....	—	—	—	—	—
Ministério da Marinha.....	—	—	—	—	—
Ministério do Trabalho e Previdência Social.....	—	—	—	—	—
Ministério dos Transportes.....	—	—	—	—	—
Ministério das Comunicações.....	—	—	—	—	—
Estado-Maior das Forças Armadas.....	—	—	—	—	—
Ministério da Saúde.....	—	—	—	—	—
Ministério da Indústria e do Comércio.....	—	—	—	—	—
TOTAL.....	607,73	350,11	53,36	—	356,48

RESTOS A PAGAR

SALDOS DE 1968

NCr\$

DISCRIMINAÇÃO	1 9 5 0		1 9 5 1		1 9 5 2	
	Artigo 3.º	Artigo 4.º	Artigo 3.º	Artigo 4.º	Artigo 3.º	Artigo 4.º
DELEGACIAS FISCAIS						
Amazonas.....	—	—	—	—	—	—
Pará.....	—	—	—	—	—	—
Maranhão.....	—	—	—	—	—	—
Piauí.....	—	—	—	—	—	—
Ceará.....	—	—	—	—	—	—
Rio Grande do Norte.....	—	—	—	—	—	—
Paraíba.....	—	—	—	—	—	—
Pernambuco.....	—	—	—	—	—	—
Alagoas.....	—	—	—	—	—	—
Sergipe.....	—	—	—	—	—	—
Bahia.....	—	—	—	—	—	—
Espírito Santo.....	—	—	—	—	—	—
Rio de Janeiro.....	—	—	—	—	—	—
São Paulo.....	—	—	—	—	—	—
Paraná.....	—	—	—	—	—	—
Santa Catarina.....	—	—	—	—	—	—
Rio Grande do Sul.....	—	1.144,77	0,04	1.475,83	147,06	2.399,1
Minas Gerais.....	—	—	—	—	—	—
Goiás.....	—	—	—	—	—	—
Mato Grosso.....	—	—	—	—	—	—
Nova York.....	—	—	—	—	—	—
MINISTÉRIOS OU ÓRGÃOS						
Ministério da Aeronáutica.....	—	—	—	—	—	—
Ministério da Agricultura.....	—	—	—	—	—	—
Ministério da Educação e Cultura.....	—	—	—	—	—	—
Ministério da Fazenda.....	—	—	—	—	—	—
Alfândega do Rio de Janeiro.....	—	—	—	—	—	—
Caixa de Amortização.....	—	—	—	—	—	—
Ministério das Minas e Energia.....	—	—	—	—	—	—
Inspetoria-Geral de Finanças da Fazenda.....	—	—	—	—	—	—
Departamento Federal de Compras.....	—	1.701,96	—	—	—	—
Departamento Regional de Arrecadação.....	—	—	—	—	—	—
Ministério do Exército.....	—	—	—	—	—	—
Ministério da Justiça.....	—	—	—	—	—	—
Ministério do Interior.....	—	—	—	—	—	—
Departamento de Imprensa Nacional.....	—	—	—	—	—	—
Ministério do Planejamento e Coordenação Geral.....	—	—	—	—	—	—
Ministério da Marinha.....	—	—	—	—	—	—
Ministério do Trabalho e Previdência Social.....	—	—	—	—	—	—
Ministério dos Transportes.....	—	—	—	—	—	—
Ministério das Comunicações.....	—	—	—	—	—	—
Estado-Maior das Forças Armadas.....	—	—	—	—	—	—
Ministério da Saúde.....	—	—	—	—	—	—
Ministério da Indústria e do Comércio.....	—	—	—	—	—	—
TOTAL.....	—	2.846,73	0,04	1.475,83	147,06	2.399,18

RESTOS A PAGAR

SALDOS DE 1968

NCr\$

DISCRIMINAÇÃO	1 9 5 3		1 9 5 4		1 9 5 5	
	Artigo 3.º	Artigo 4.º	Artigo 3.º	Artigo 4.º	Artigo 3.º	Artigo 4.º
	DELEGACIAS FISCAIS					
Amazonas.....	—	—	—	—	—	—
Pará.....	—	—	—	—	—	—
Maranhão.....	—	—	—	—	—	—
Piauí.....	—	—	—	—	—	—
Ceará.....	—	—	—	—	—	—
Rio Grande do Norte.....	—	—	—	—	—	—
Paraíba.....	—	—	—	—	—	—
Pernambuco.....	—	—	—	—	—	—
Alagoas.....	—	—	—	—	—	—
Sergipe.....	—	—	—	—	—	—
Bahia.....	—	—	—	—	—	—
Espírito Santo.....	—	—	—	—	—	—
Rio de Janeiro.....	—	—	—	—	—	—
São Paulo.....	—	—	—	—	—	—
Paraná.....	—	—	—	—	—	—
Santa Catarina.....	—	—	—	—	—	—
Rio Grande do Sul.....	603,59	7.705,81	435,36	9.919,17	1.230,06	6.537,1
Minas Gerais.....	—	—	—	—	—	—
Goiás.....	—	—	—	—	—	—
Mato Grosso.....	—	—	—	—	—	—
Nova York.....	—	—	—	—	—	—
MINISTÉRIOS OU ÓRGÃOS						
Ministério da Aeronáutica.....	—	—	—	—	—	—
Ministério da Agricultura.....	—	—	—	—	—	—
Ministério da Educação e Cultura.....	—	—	—	—	—	—
Ministério da Fazenda.....	—	—	—	—	—	—
Alfândega do Rio de Janeiro.....	—	—	—	—	—	—
Caixa de Amortização.....	—	—	—	—	—	—
Ministério das Minas e Energia.....	—	—	—	—	—	—
Inspetoria-Geral de Finanças da Fazenda.....	—	—	—	—	—	—
Departamento Federal de Compras.....	—	—	—	—	—	—
Departamento Regional de Arrecadação.....	—	—	—	—	—	—
Ministério do Exército.....	—	—	—	—	—	—
Ministério da Justiça.....	—	28,	—	—	—	—
Ministério do Interior.....	—	—	—	—	—	—
Departamento de Imprensa Nacional.....	—	—	—	—	—	—
Ministério do Planejamento e Coordenação Geral.....	—	—	—	—	—	—
Ministério da Marinha.....	—	—	—	—	—	—
Ministério do Trabalho e Previdência Social.....	—	—	—	—	—	—
Ministério dos Transportes.....	—	—	—	—	—	—
Ministério das Comunicações.....	—	—	—	—	—	—
Estado-Maior das Forças Armadas.....	—	—	—	—	—	—
Ministério da Saúde.....	—	—	—	—	—	—
Ministério da Indústria e Comércio.....	—	—	—	—	—	—
TOTAL.....	603,39	7.734,13	435,36	9.919,17	1.230,06	6.537,16

RESTOS A PAGAR

SALDOS DE 1968

NCr\$

DISCRIMINAÇÃO	1 9 5 6		1 9 5 7		1 9 5 8	
	Artigo 3.º	Artigo 4.º	Artigo 3.º	Artigo 4.º	Artigo 3.º	Artigo 4.º
DELEGACIAS FISCAIS						
Amazonas.....	—	—	—	—	—	—
Pará.....	—	—	—	—	—	—
Maranhão.....	—	—	—	—	—	—
Piauí.....	—	—	—	—	—	—
Ceará.....	—	—	—	—	—	—
Rio Grande do Norte.....	—	—	—	—	—	—
Paraíba.....	—	—	—	—	—	—
Pernambuco.....	—	—	—	—	—	—
Alagoas.....	—	—	—	—	—	—
Sergipe.....	—	—	—	—	—	—
Bahia.....	—	—	—	—	—	—
Espírito Santo.....	—	—	—	—	—	—
Rio de Janeiro.....	—	—	—	—	—	—
São Paulo.....	—	—	—	—	—	—
Paraná.....	—	—	—	—	—	—
Santa Catarina.....	—	—	—	—	—	—
Rio Grande do Sul.....	1.944,96	9.989,67	77,84	36.885,54	250,43	46.112,50
Minas Gerais.....	—	—	—	—	—	—
Goiás.....	—	—	—	—	—	—
Mato Grosso.....	—	—	—	—	—	—
Nova York.....	—	—	—	—	—	—
MINISTÉRIOS OU ÓRGÃOS						
Ministério da Aeronáutica.....	—	—	—	—	—	—
Ministério da Agricultura.....	—	—	—	—	—	—
Ministério da Educação e Cultura.....	16.279,94	21.044,67	1.779,21	—	1.258,19	—
Ministério da Fazenda.....	—	—	—	—	—	—
Alfândega do Rio de Janeiro.....	—	—	24,29	158,62	2,49	701,64
Caixa de Amortização.....	—	—	—	—	—	5.619,50
Ministério das Minas e Energia.....	—	—	—	—	—	—
Inspetoria Geral de Finanças da Fazenda.....	—	—	—	—	—	—
Departamento Federal de Compras.....	—	—	—	—	—	—
Departamento Regional de Arrecadação.....	—	—	—	—	—	—
Ministério do Exército.....	—	—	—	22,92	—	33,24
Ministério da Justiça.....	—	—	—	—	—	—
Ministério do Interior.....	—	—	—	—	—	—
Departamento de Imprensa Nacional.....	—	—	—	—	23,67	584,61
Ministério do Planejamento e Coordenação Geral.....	—	—	—	—	—	—
Ministério da Marinha.....	—	—	—	—	—	—
Ministério do Trabalho e Previdência Social.....	—	—	—	—	—	—
Ministério dos Transportes.....	—	—	—	—	—	20.000,00
Ministério das Comunicações.....	—	—	—	—	—	—
Estado-Maior das Forças Armadas.....	—	—	—	—	—	—
Ministério da Saúde.....	—	—	3.433,96	108.771,41	501,41	314.458,33
Ministério da Indústria e Comércio.....	—	—	—	—	—	—
TOTAL	18.224,90	31.034,34	5.315,30	145.838,40	2.036,19	387.509,82

RESTOS A PAGAR

SALDOS DE 1968

NCr\$

DISCRIMINAÇÃO	1 9 5 9		1 9 6 0		1 9 6 1	
	Artigo 3.º	Artigo 4.º	Artigo 3.º	Artigo 4.º	Artigo 3.º	Artigo 4.º
DELEGACIAS FISCAIS						
Amazonas.....	—	—	—	—	—	—
Pará.....	—	—	—	—	—	—
Maranhão.....	—	—	—	—	—	—
Piauí.....	—	—	—	—	—	—
Ceará.....	—	—	—	—	—	—
Rio Grande do Norte.....	—	—	—	—	—	—
Paraíba.....	—	—	—	—	—	—
Pernambuco.....	—	0,10	—	—	—	—
Alagoas.....	—	—	—	—	—	—
Sergipe.....	—	—	—	—	—	—
Bahia.....	3,91	709,91	105,46	3.040,38	2.488,14	5.725,30
Espírito Santo.....	—	—	—	—	—	—
Rio de Janeiro.....	—	—	—	—	—	—
São Paulo.....	—	—	—	—	—	—
Paraná.....	—	—	—	—	—	—
Santa Catarina.....	—	—	—	—	—	—
Rio Grande do Sul.....	2.424,18	40.601,18	1.873,61	32.818,53	3.083,46	126.609,32
Minas Gerais.....	—	—	—	—	—	—
Goiás.....	—	—	—	—	—	—
Mato Grosso.....	—	—	—	—	—	497,48
Nova York.....	—	—	—	—	—	—
MINISTÉRIOS OU ÓRGÃOS						
Ministério da Aeronáutica.....	—	—	—	—	—	—
Ministério da Agricultura.....	—	—	—	—	—	—
Ministério da Educação e Cultura.....	153.944,53	—	10.036,31	—	46.036,96	822.285,90
Ministério da Fazenda.....	—	—	—	—	—	—
Alfandega do Rio de Janeiro.....	—	322,57	41,95	—	132,95	844,37
Caixa de Amortização.....	—	—	—	—	—	38.836,50
Ministério das Minas e Energia.....	—	—	—	—	—	—
Inspetoria Geral de Finanças da Fazenda.....	—	—	—	—	—	—
Departamento Federal de Compras.....	—	—	—	—	—	—
Departamento Regional de Arrecadação.....	—	—	—	—	—	3.689,19
Ministério do Exército.....	—	30,36	—	—	—	—
Ministério da Justiça.....	—	—	—	—	—	—
Ministério do Interior.....	—	—	—	—	—	7.014,52
Departamento de Imprensa Nacional.....	138,20	1.989,65	647,84	695,74	—	—
Ministério do Planejamento e Coordenação Geral.....	—	—	—	—	—	—
Ministério da Marinha.....	—	—	—	—	2.285,95	195.227,97
Ministério do Trabalho e Previdência Social.....	—	—	—	—	—	7.405.790,11
Ministério dos Transportes.....	291,40	1.305.292,51	188.655,81	4.082.093,63	5.023,01	411,64
Ministério das Comunicações.....	—	19,96	—	10,64	—	—
Estado-Maior das Forças Armadas.....	—	—	—	—	—	—
Ministério da Saúde.....	1.400,00	497.009,57	2.916,87	982.377,69	13.267,20	1.129.947,71
Ministério da Indústria e Comércio.....	—	—	—	—	—	—
TOTAL.....	158.202,15	1.845.975,81	204.277,85	5.100.996,61	72.317,67	9.736.880,01

RESTOS A PAGAR

SALDOS DE 1968

NCr\$

DISCRIMINAÇÃO	1 9 6 2		1 9 6 3		1 9 6 4	
	Artigo 3.º	Artigo 4.º	Artigo 3.º	Artigo 4.º	Artigo 3.º	Artigo 4.º
DELEGACIAS FISCAIS						
Amazonas.....	1.974,13	20.693,44	330,96	379.613,44	1.716,91	38.188,62
Pará.....	—	—	1.314,95	272.749,67	27.906,71	717.405,07
Maranhão.....	—	—	1.696,76	108.757,65	735,00	64.540,73
Piauí.....	—	—	362,69	117.238,93	314,97	43.554,49
Ceará.....	—	—	—	—	766,52	221.086,03
Rio Grande do Norte.....	—	—	—	—	245,10	61.051,90
Paraíba.....	—	—	—	—	2.647,92	96.278,14
Pernambuco.....	—	—	14,02	273.211,86	1.952,93	1.212.087,61
Alagoas.....	—	—	413,03	126.865,39	907,37	71.195,40
Sergipe.....	—	—	365,24	40.734,45	2.006,11	46.258,42
Bahia.....	3.131,61	3.972,79	1.153,08	104.109,58	1.193,40	314.543,31
Espírito Santo.....	—	—	—	—	1.498,32	376.040,70
Rio de Janeiro.....	—	—	4.528,50	151.712,23	409,91	247.136,11
São Paulo.....	167.012,26	307.094,50	3.608,45	543.432,40	3.898,21	1.139.095,46
Paraná.....	—	—	—	16.429,41	81,77	483.749,29
Santa Catarina.....	—	—	3.956,38	134.916,80	94.751,12	78.794,95
Rio Grande do Sul.....	3.232,26	242.050,73	3.183,81	218.148,68	2.931,40	1.132.418,52
Minas Gerais.....	153,68	477.219,67	32,02	762.588,16	994,44	1.380.681,06
Goiás.....	—	37,47	362,00	68.755,54	18.158,22	62.931,06
Mato Grosso.....	44,00	7,00	551,96	62.263,46	31,42	57.839,7
Nova York.....	—	—	—	—	—	—
MINISTÉRIOS OU ORGÃOS						
Ministério da Aeronáutica.....	—	—	—	277.353,74	—	972.727,53
Ministério da Agricultura.....	43.771,18	3.715.035,09	30.240,93	7.992.524,76	92.526,04	2.279.243,79
Ministério da Educação e Cultura.....	57.698,22	7.158.435,15	32.469,61	4.545.670,02	51.630,25	2.657.774,39
Ministério da Fazenda.....	14.478,51	21.528.573,68	106.660,57	6.752.609,99	83.720,36	24.909.007,48
Alfândega do Rio de Janeiro.....	531,91	—	—	2.423,81	—	523,58
Caixa da Amortização.....	—	—	—	—	—	—
Ministério das Minas e Energia.....	—	—	—	—	—	—
Inspetoria Geral de Finanças da Fazenda.....	—	—	—	224.177,91	—	106.519,97
Departamento Federal de Compras.....	—	—	—	2.230,86	—	10.913,29
Departamento Regional de Arrecadação.....	—	—	—	—	—	—
Ministério do Exército.....	—	—	—	1.274,45	—	16.372,05
Ministério da Justiça.....	15.132,02	535.261,37	29.995,79	1.052.342,56	72.542,76	1.624.900,60
Ministério do Interior.....	—	—	—	—	—	—
Departamento de Imprensa Nacional.....	177,32	12.820,31	538,80	9.127,27	164,62	10.011,07
Ministério do Planejamento e Coordenação Geral.....	—	—	—	—	—	—
Ministério da Marinha.....	—	—	31,92	245.050,95	875,91	177.648,60
Ministério do Trabalho e Previdência Social.....	2.193,61	226.049,19	290,43	7.327.099,39	233.941,95	2.655.569,56
Ministério dos Transportes.....	15.695,20	4.056.317,54	79.249,33	10.858.718,58	1.616,84	94.290.542,29
Ministério das Comunicações.....	—	15.031,62	—	271.244,49	—	325.443,85
Estado Maior das Forças Armadas.....	—	—	—	—	—	—
Ministério da Saúde.....	148.290,59	1.070.817,25	285.293,88	6.395.700,49	261.496,66	5.042.524,34
Ministério da Indústria e Comércio.....	—	—	—	—	20.495,35	20.809,57
TOTAL	473.516,50	39.384.113,73	586.645,20	49.329.096,92	982.158,49	142.945.408,69

RESTOS A PAGAR

SALDOS DE 1968

NCr\$

DISCRIMINAÇÃO	1 9 6 5		1 9 6 6		1 9 6 7	
	Artigo 3.º	Artigo 4.º	Artigo 3.º	Artigo 4.º	Processadas	N. Processadas
DELEGACIAS FISCAIS						
Amazonas.....	801,55	121.479,38	671,11	23.647,02	6.767,92	82.382,84
Pará.....	5.164,57	556.004,65	856,45	147.390,91	6.020,42	275.755,66
Maranhão.....	1.112,47	143.864,02	1.021,44	161.469,58	37.000,72	39.641,00
Piauí.....	61,40	106.984,69	547,11	108.740,75	25.599,78	7.806,85
Ceará.....	645,58	1.681.596,81	236,59	631.341,32	20.211,10	861.436,47
Rio Grande do Norte.....	234,31	728.819,59	757,79	413.014,15	2.165,44	119.455,48
Paraíba.....	8.199,70	315.956,25	3.184,14	51.143,50	3.606,34	38.846,81
Pernambuco.....	1.078.376,01	115.077,66	55,60	332.174,14	375.957,44	121.399,75
Alagoas.....	634,42	425.700,66	544,00	84.516,14	40.439,50	50.121,33
Sergipe.....	262,92	89.917,82	239,86	120.245,64	86.006,53	13.579,87
Bahia.....	6.920,55	1.500.193,19	2.700,04	280.070,02	14.487,98	251.260,54
Espírito Santo.....	562,42	618.469,41	229,00	152.280,17	11.761,26	291.572,24
Rio de Janeiro.....	336,48	740.918,10	2.240,96	136.002,02	130.591,54	175.915,11
São Paulo.....	10.554,82	1.025.749,51	111.702,80	600.743,09	507.924,11	668.774,59
Paraná.....	756,85	1.032.683,14	147,18	83.487,70	23.544,76	170.593,11
Santa Catarina.....	495.342,95	84.760,32	1.090,88	340.052,35	340.373,82	178.571,63
Rio Grande do Sul.....	6.131,06	911.281,82	54.757,67	343.463,75	202.360,09	150.787,84
Minas Gerais.....	3.373,88	2.791.784,23	5.721,24	1.114.726,23	12.360,79	862.241,91
Goiás.....	590,00	163.837,70	215,50	129.450,65	9.290,98	75.601,86
Mato Grosso.....	3.784,79	135.438,16	82,00	43.270,10	46.398,69	22.1,61
Nova York.....	—	—	—	—	—	—
MINISTÉRIOS OU ÓRGÃOS						
Ministério da Aeronáutica.....	—	610.159,74	—	6.749,98	—	16.933.552,12
Ministério da Agricultura.....	686,61	3.760.818,04	9.043,89	7.588.157,64	301.690,37	19.439.484,71
Ministério da Educação e Cultura.....	65.686,56	8.164.247,97	389.357,93	59.433.530,21	15.329.077,44	10.487.228,34
Ministério da Fazenda.....	365.453,89	192.546.540,07	153,19	95.538.001,73	59.816,61	478.847.870,04
Alfândega do Rio de Janeiro.....	—	645,20	—	0,01	10.654,85	—
Caixa de Amortização.....	—	—	—	—	—	—
Ministério das Minas e Energia.....	—	—	—	—	41.936,30	7.684.389,49
Inspetoria Geral de Finanças da Fazenda.....	—	—	—	—	—	—
Departamento Federal de Compras.....	—	14.821,15	70,59	49.056,60	—	238.523,15
Departamento Regional de Arrecadação.....	—	—	—	—	—	—
Ministério do Exército.....	—	192.978,16	—	1.256,70	—	20.262.166,78
Ministério da Justiça.....	79.560,91	794.292,83	413.600,99	3.849.089,93	2.376.320,90	2.339.323,59
Ministério do Interior.....	—	—	—	—	—	1.628.837,79
Departamento de Imprensa Nacional.....	368,50	32.768,97	1.332,09	72.245,91	27.494,13	1.394,01
Ministério do Planejamento e Coordenação Geral.....	—	—	—	—	—	—
Ministério da Marinha.....	29.385,29	1.690.221,08	—	2.886.715,85	—	1.826.118,39
Ministério do Trabalho e Previdência Social.....	123,99	16.210.575,62	6.762.075,90	1.461.820,55	6.091.705,05	9.914.473,42
Ministério dos Transportes.....	1.600,85	68.947.047,70	2.815,21	32.946.458,87	94.095,47	47.328.375,08
Ministério das Comunicações.....	—	452.124,37	—	1.148.262,24	444.908,46	1.765.546,16
Estado Maior das Forças Armadas.....	—	—	—	10.000,01	—	128.099,75
Ministério da Saúde.....	—	5.373.795,68	—	21.575.782,73	59.981,38	1.416.707,69
Ministério da Indústria e Comércio.....	—	143.606,74	32.608,71	340.747,30	295.103,67	10.995.165,78
TOTAL.....	2.162.723,33	312.331.166,43	7.789.059,86	432.205.305,49	27.571.653,84	636.295.332,75

RESTOS A PAGAR

SALDOS DE 1968

NCr\$

DISCRIMINAÇÃO	1 9 6 7		1 9 6 8			TOTAL
	D.L. 310/67	D.L. 9.697/46	Processadas	N/Processadas	D.L. 310/67	
DELEGACIAS FISCAIS						
Amazonas.....	—	—	685,63	116.306,83	—	795.179,78
Pará.....	—	—	168.811,09	228.926,02	—	2.408.306,17
Maranhão.....	—	—	122.046,22	26.988,96	—	708.874,55
Piauí.....	—	—	3.892,71	1.455,00	—	436.559,37
Ceará.....	—	—	12.582,74	7.540,10	—	3.438.443,26
Rio Grande do Norte.....	—	—	28.252,72	116,40	—	1.354.112,88
Paraíba.....	—	—	1.082,72	106.829,60	—	627.775,12
Pernambuco.....	—	—	64.582,94	61.576,73	—	3.636.466,79
Alagoas.....	—	—	91.960,26	4.017,80	—	897.315,30
Sergipe.....	—	—	77.057,20	—	—	576.674,06
Bahia.....	—	—	4.745,81	371.826,00	—	2.872.381,00
Espírito Santo.....	—	—	2.320,46	39.326,62	—	1.494.060,60
Rio de Janeiro.....	—	—	8.935,39	264.084,69	—	1.862.811,13
São Paulo.....	—	—	1.044.676,97	385.391,89	—	6.519.659,06
Paraná.....	—	—	4.442,95	730.361,09	—	2.546.277,25
Santa Catarina.....	—	—	3.342,78	4.101,27	—	1.760.061,25
Rio Grande do Sul.....	—	—	20.551,64	196.582,25	—	3.823.518,38
Minas Gerais.....	—	—	38.653,40	726.858,94	—	8.177.389,65
Goiás.....	—	—	3.981,23	105.818,93	—	629.031,14
Mato Grosso.....	—	—	14.639,75	6.858,99	—	394.825,17
Nova York.....	22.556.981,81	52.697.989,22	—	—	19.910.924,95	96.165.901,98
MINISTÉRIOS OU ÓRGÃOS						
Ministério da Aeronáutica.....	—	—	—	102.509.082,83	—	121.309.625,94
Ministério da Agricultura.....	—	—	1.548.626,71	36.472.955,26	—	83.275.005,02
Ministério da Educação e Cultura.....	—	—	50.545.190,51	81.192.228,08	—	241.173.891,36
Ministério da Fazenda.....	—	—	70.178.055,06	288.177.736,94	—	1.379.108.678,1
Alfândega do Rio de Janeiro.....	—	—	1.313,18	—	—	18.321,42
Caixa de Amortização.....	—	—	—	—	—	44.456,00
Ministério das Minas e Energia.....	—	—	295.045,28	33.578.781,10	—	41.600.152,17
Inspetoria Geral de Finanças da Fazenda.....	—	—	—	—	—	330.697,88
Departamento Federal de Compras.....	—	—	12,50	11.893,86	—	320.223,96
Departamento Regional de Arrecadação.....	—	—	—	—	—	—
Ministério do Exército.....	—	—	—	107.694.758,72	—	128.186.620,82
Ministério da Justiça.....	—	—	—	11.122.844,89	—	24.301.209,14
Ministério do Interior.....	—	—	39.069,55	201.252.224,04	—	202.920.131,38
Departamento de Imprensa Nacional.....	—	—	7.486,86	809.290,18	—	1.676.314,27
Ministério do Planejamento e Courdenação Geral.....	—	—	3.181,80	12.593.832,83	—	12.597.014,63
Ministério da Marinha.....	—	—	—	49.056.254,54	—	55.912.302,53
Ministério do Trabalho e Previdência Social.....	—	—	49.724.290,38	10.632.896,25	—	111.440.619,21
Ministério dos Transportes.....	—	—	97.942.765,28	46.786.259,94	—	416.360.714,65
Ministério das Comunicações.....	—	—	494.795,29	15.239.096,48	559.335,74	20.716.230,94
Estado Maior das Fôrças Armadas.....	—	—	—	3.640.000,00	—	3.778.099,76
Ministério da Saúde.....	—	—	53.092.967,65	37.041,94	—	98.353.444,39
Ministério da Indústria e Comércio.....	—	—	2.049.235,11	2.125.432,23	—	16.060.204,56
TOTAL	22.556.987,81	52.697.989,22	327.639.279,77	1.006.454.578,22	20.470.260,69	3.099.618.582,07

FUNDOS

MOVIMENTO FINANCEIRO E PATRIMONIAL

Exercício de 1968

DISCRIMINAÇÃO	Saldo em 31-12-67	PATRIMONIAL		FINANCEIRO		VARIAÇÕES NO PATRIMONIO		Saldo em 31-12-68
		Débito	Credito	Debito	Credito	Para +	Para -	
FINANCEIRO								
Fundo de Amortização dos Empréstimos Internos da União.....	158.748,14	—	—	—	—	—	—	158.748,14
Caixa Geral de Economias de Guerra.....	5.453,38	—	—	—	—	—	—	5.453,38
Depósitos p/o Serviço dos Empréstimos Externos da União.....	65.817,65	—	—	—	—	—	—	65.817,65
Fundo Especial do D.I.N. (Lei 592/48 — Art. 8.º)	120.362,92	—	—	—	35.519,91	35.519,91	—	155.882,83
Fundo para Estoque de Material.....	11.380,26	—	—	—	154,26	154,16	—	11.534,42
Fundo de Melhoramento.....	14,61	—	—	—	—	—	—	14,61
Fundo para a Campanha Nacional contra a Tuberculose	500,00	—	—	—	—	—	—	500,00
Fundo de Renovação Patrimonial.....	4,61	—	—	—	—	—	—	4,61
Fundo Comum de Previdência Social.....	14.378.108,19	—	—	6.938.390,42	—	—	6.938.390,42	7.439.717,77
Cota Especial sobre o Algodão em Pluma.....	50.972,65	—	—	—	—	—	—	50.972,65
Fundo de Indenizações (Dec. Lei 4.166).....	56.383,09	—	—	—	368,87	368,87	—	56.751,96
Fundo de Indenizações (Dec. Lei 25.147).....	34.869,53	—	—	69,86	—	—	69,86	34.799,67
Fundo de Melhoramento de Renovação Patrimonial....	2.315,52	—	—	—	—	—	—	2.315,52
Fundo de Socorro contra as Sêcas do Nordeste.....	434,45	—	—	—	—	—	—	434,45
Fundo de Valorização Econômica da Amazônia.....	7.312.811,30	—	—	—	—	—	—	7.312.811,30
Fundo do Reaparelhamento Econômico.....	16.355.980,82	—	—	—	—	—	—	16.355.980,82
Fundo Federal de Eletrificação.....	48.127.535,76	—	—	—	378.336,83	378.336,83	—	48.505.872,59
Fundo de Marinha Mercante.....	149.673,23	—	—	46.123,05	—	—	46.123,05	103.550,18
Fundo de Valorização Econômica da Fronteira Sudoeste do País.....	421.839,25	—	—	—	—	—	—	421.839,25
Fundo do Exército (Lei 4.617, de 15-4-65).....	423.064,68	—	—	376.276,52	—	—	376.276,52	46.788,16
Fundo Nacional de Mineração.....	7.017.729,35	7.017.729,35	—	—	2.307.128,99	—	4.710.600,36	2.307.128,99
Fundo de Fiscalização das Telecomunicações.....	—	—	—	—	480.304,16	480.304,16	—	480.304,16
TOTAL.....	94.693.999,39	7.017.729,35	—	7.360.859,85	3.201.812,92	894.683,93	12.071.460,21	83.517.223,11

DEMONSTRAÇÃO DA DÍVIDA FLUTUANTE

NCr,

TÍTULOS	Saldo do Exercício Anterior	MOVIMENTO DO EXERCÍCIO		Saldo para o Exercício Seguinte
		Inscrição	Baixa	
RESTOS A PAGAR				
Processadas (Artigo 3.º).....	346.819.843,96	327.639.279,77	306.790.974,00	367.668.149,73
Não Processadas (Artigo 4.º).....	2.229.516.453,74	1.026.924.838,91	524.490.860,31	2.731.950.432,34
Decreto-Lei n.º 9.697/46.....	57.470.701,23	—	57.470.701,23	—
Decreto-Lei n.º 310/67.....	29.740.613,06	—	29.740.613,06	—
Subtotal	2.663.547.611,99	1.354.564.118,68	918.493.148,60	3.099.618.582,07
SERVIÇOS DA DÍVIDA A PAGA				
Amortização.....	3.531.237,21	—	1,50	3.531.235,71
Juros.....	11.210.997,42	266.016,47	123.659,54	11.353.354,35
Subtotal	14.742.234,63	266.016,47	123.661,04	14.884.590,06
DEPÓSITOS				
Bens de Defuntos e Ausentes.....	2.728,31	342,20	—	3.170,51
Caixas Econômicas.....	340.643,61	21.011,02	1.858,93	359.795,70
Consignações.....	15.168.157,63	226.159.630,67	225.112.570,93	16.215.217,37
Correios e Correspondentes.....	2.187,23	—	—	2.187,23
Depósitos de Diversas Origens.....	590.014.468,18	1.353.237.517,30	1.054.926.230,56	888.325.754,92
Instituto do Açúcar e do Alcool.....	87,74	1.029,70	1.029,70	87,74
Subtotal	605.528.272,70	1.579.419.630,89	1.280.041.690,12	904.906.213,47
DEPÓSITOS DE TESOURARIA				
Portadores de Letras do Tesouro Nacional.....	269.136.496,09	2.106.633.808,27	1.282.730.438,27	1.093.039.866,09
Subtotal	269.136.496,09	2.106.633.808,27	1.282.730.438,27	1.093.039.866,09
TOTAL	3.552.954.615,41	5.040.883.574,31	3.481.388.938,03	5.112.449.251,69

DEMONSTRAÇÃO DA DÍVIDA FUNDADA INTERNA

NCr\$

Leis e Decretos	A U T O R I Z A Ç Õ E S		Saldo Anterior em Circulação	M O V I M E N T O D O E X E R C Í C I O		Saldo para Exercício seguinte
	Datas	Valor da Emissão		Emissão	Resgate	
122 N.....	27-11-35	1.000,00	684,00	—	684,00	—
181 N.....	10-01-36	5.663,00	5.414,00	—	5.414,00	—
400 P.....	2- 5-38	700.000,00	16.718,00	—	16.718,00	—
501 P.....	16- 6-38	120.000,00	93.152,00	—	93.152,00	—
621 P.....	18- 8-38	36.000,00	15.407,00	—	15.407,00	—
1059 P.....	19- 1-39	20.000,00	22.492,00	—	22.492,00	—
1110 P.....	16- 2-39	582.000,00	229.421,00	—	3.442,12	225.978,88
1450 P.....	27- 7-39	100.000,00	91.960,00	—	91.960,00	—
1466 P.....	5- 3-37	200.000,00	423,00	—	423,00	—
1732 P.....	3-11-39	8.600,00	6.948,00	—	6.948,00	—
1967 P.....	15- 9-37	150.000,00	48.209,00	—	48.209,00	—
2.977 G — I.....	28-11-56	—	41.347,00	—	41.347,00	—
G — III.....	28-11-56	—	303.758,80	—	—	303.758,80
3.033 P.....	7- 2-41	—	827.900,00	—	827.900,00	—
3232 P.....	5- 1-17	59.771,00	28.089,00	—	28.089,00	—
3738 N.....	28- 5-19	6.172,00	5.257,00	—	5.257,00	—
4011 P.....	12- 1-42	18.000,00	7.471,00	—	7.471,00	—
4069 N.....	11- 6-62	—	9.587,00	—	—	9.587,00
4069 P.....	11- 6-62	11.140.157,00	13.320.840,79	—	6.271.552,73	7.049.288,06
4330 N.....	28- 1-02	512.635,00	441.598,00	—	—	441.598,00
4388 P.....	18- 6-42	15.000,00	12.973,00	—	—	12.973,00
4555 N.....	10- 8-22	8.513,00	6.638,00	—	—	6.638,00
4789 P.....	5-10-42	4.500.000,00	1.085,20	—	—	1.085,20
4789 P.....	5-10-42	—	131.837,80	—	—	131.837,80
4865 P.....	16- 6-03	17.300,00	9.580,00	—	—	9.580,00
6116 P.....	16-12-43	131.033,00	131.030,00	—	—	131.030,00
7024 N.....	6-11-44	244.626,00	870,00	—	—	870,00
7024 P.....	6-11-44	57.804,00	235.893,00	—	—	235.893,00
7314 N.....	4- 2-09	20.000,00	16.888,00	—	—	16.888,00
7393 P.....	16- 3-45	263.956,00	263.944,00	—	—	263.944,00
7736 N.....	16-12-09	1.805,00	1.347,00	—	—	1.347,00
7872 N.....	23- 2-10	6.000,00	5.367,00	—	—	5.367,00
8027 N.....	26- 5-10	2.039,00	1.934,00	—	—	1.934,00
8098 N.....	16- 7-10	2.000,00	1.524,00	—	—	1.524,00
8154 N.....	18- 8-10	20.000,00	17.425,00	—	—	17.425,00
8286 N.....	6-10-10	1.165,00	972,00	—	—	972,00
8633 N.....	29- 3-11	30.000,00	26.175,00	—	—	26.175,00
9138 N.....	22-11-11	5.000,00	4.109,00	—	—	4.109,00
9345 N.....	24-11-12	50.000,00	42.970,00	—	—	42.970,00
9528 N.....	24- 4-12	17.742,00	16.020,00	—	—	16.020,00
9562 N.....	9- 8-46	40.000,00	6.257,00	—	—	6.257,00
9870 N.....	14- 9-46	68.000,00	32.470,00	—	—	32.470,00
9935 N.....	18-12-12	50,00	47,00	—	—	47,00
10.135 N.....	25- 3-13	50.000,00	43.455,00	—	—	43.455,00
10.282 N.....	18- 6-13	5.000,00	4.530,00	—	—	4.530,00
10.387 N.....	13- 8-13	671,00	141,00	—	—	141,00
11.089 N.....	26- 8-14	20.000,00	17.173,00	—	—	17.173,00
11.434 N.....	13- 1-15	5.000,00	3.403,00	—	—	3.403,00
11.516 N.....	4- 3-15	5.000,00	1.653,00	—	—	1.653,00
11.642 N.....	21- 7-15	20.000,00	17.526,00	—	—	17.526,00
11.694 N.....	28- 8-15	126.000,00	104.482,00	—	—	104.482,00
11.499 N.....	15- 9-15	5.000,00	1.690,30	—	—	1.690,30
12.159 N.....	9- 8-16	25.000,00	21.805,00	—	—	21.805,00
12.477 N.....	18- 3-17	1.257,00	871,00	—	—	871,00
12.682 N.....	17-10-17	400,00	370,00	—	—	370,00
12.771 N.....	27-12-17	20.000,00	17.387,00	—	—	17.387,00
12.857 N.....	30- 1-18	20.000,00	18.214,00	—	—	18.214,00
13.328 N.....	18-12-18	663,00	498,00	—	—	498,00
13.699 N.....	20- 7-19	3.000,00	2.343,00	—	—	2.343,00
14.011 P.....	20- 1-20	50.000,00	23.984,00	—	—	23.984,00
14.011 N.....	20- 1-20	49.915,00	38.944,00	—	—	38.944,00
14.199 N.....	2- 6-20	40.000,00	34.336,00	—	—	34.336,00
14.200 N.....	2- 6-20	9.863,00	8.648,00	—	—	8.648,00
14.684 P.....	22- 2-21	39.685,00	21.964,00	—	—	21.964,00
14.800 N.....	5- 5-21	50,00	50,00	—	—	50,00
14.824 N.....	27- 5-21	968,00	792,00	—	—	792,00
14.830 P.....	25- 5-21	30.000,00	12.642,30	—	—	12.642,30
14.839 N.....	28- 5-21	2.965,00	2.598,00	—	—	2.598,00
14.909 P.....	13- 7-21	1.234,00	586,00	—	—	586,00
11.933 N.....	5- 8-21	612,00	597,00	—	—	597,00
14.946 P.....	15- 8-21	200.000,00	1.215,00	—	—	1.215,00
14.951 N.....	17- 8-21	44.000,00	37.684,00	—	—	37.684,00
15.018 N.....	21- 9-21	2.800,00	1.492,00	—	—	1.492,00
15.026 N.....	28- 9-21	7.391,00	6.417,00	—	—	6.417,00
15.037 N.....	4-10-21	24.000,00	19.190,00	—	—	19.190,00
15.037 P.....	4-10-21	21.000,00	11.152,00	—	—	11.152,00
15.069 P.....	26-10-21	10.000,00	4.122,00	—	—	4.122,00
15.091 N.....	3-11-21	1.500,00	1.190,00	—	—	1.190,00

DEMONSTRAÇÃO DA DÍVIDA FUNDADA INTERNA

NCr\$

Leis e Decretos	A U T O R I Z A Ç Õ E S		Saldo Anterior em Circulação	M O V I M E N T O D O E X E R C Í C I O		Saldo para o Exercício Seguinte
	Data	Valor da Emissão		Emissão	Resgate	
15.236 N.....	21-12-21	5.565,00	4.663,00	—	—	4.663,00
15.355 N.....	8- 1-22	2.160,00	2.049,00	—	—	2.049,00
15.420 N.....	29- 3-22	3.975,00	3.556,00	—	—	3.556,00
15.470 P.....	10- 5-22	8.000,00	4.219,00	—	—	4.219,00
15.488 N.....	19- 5-22	450,00	363,00	—	—	363,00
15.495 N.....	24- 5-22	3.000,00	2.697,00	—	—	2.697,00
15.519 P.....	15- 6-22	9.788,00	4.297,00	—	—	4.297,00
15.611 P.....	16- 8-22	50,00	111,00	—	—	111,00
15.619 N.....	19- 8-22	20.000,00	17.523,00	—	—	17.523,00
15.619 P.....	19- 8-22	20.000,00	9.133,00	—	—	9.133,00
15.628 N.....	28- 8-22	7.460,00	4.311,00	—	—	4.311,00
15.676 P.....	7- 9-22	30.000,00	14.102,00	—	—	14.102,00
15.697 N.....	27 -9-22	15.000,00	12.711,00	—	—	12.711,00
15.718 P.....	10-10-22	4.000,00	1.871,00	—	—	1.871,00
15.723 N.....	10-10-22	14.000,00	10.139,00	—	—	10.139,00
15.723 P.....	10-10-22	51.000,00	25.878,00	—	—	25.878,00
15.741 N.....	18-10-22	25,00	13,00	—	—	13,00
15.793 P.....	9-11-22	11.000,00	6.145,00	—	—	6.145,00
15.806 N.....	11-11-22	2.715,00	257,00	—	—	257,00
15.892 N.....	20-12-22	200,00	200,00	—	—	200,00
15.911 N.....	29-12-22	5.060,00	4.178,00	—	—	4.178,00
15.949 N.....	31- 1-23	3.000,00	2.182,00	—	—	2.182,00
15.953 N.....	3- 2-23	12.775,00	7.111,00	—	—	7.111,00
15.973 N.....	27- 2-23	6.700,00	5.239,00	—	—	5.239,00
16.031 P.....	8- 5-23	86.250,00	24.855,00	—	—	24.855,00
16.031 N.....	8- 5-23	30.000,00	43.530,00	—	—	43.530,00
16.080 N.....	23- 6-23	6.000,00	5.065,00	—	—	5.065,00
16.116 N.....	7- 8-23	2.500,00	2.179,00	—	—	2.179,00
16.171 P.....	10-10-23	779,00	422,00	—	—	422,00
16.179 N.....	18-10-23	800,00	767,00	—	—	767,00
16.209 N.....	14-11-23	5.000,00	4.396,00	—	—	4.396,00
16.241 P.....	5-12-23	75.962,00	38.567,00	—	—	38.567,00
16.242 N.....	5-12-23	2.800,00	1.836,00	—	—	1.836,00
16.252 N.....	12-12-23	10.000,00	7.400,00	—	—	7.400,00
16.252 P.....	12-12-23	40.000,00	21.894,00	—	—	21.894,00
16.258 P.....	12-12-23	423,00	96,00	—	—	96,00
16.266 P.....	19-12-23	35.000,00	17.139,00	—	—	17.139,00
16.278 N.....	26-12-23	3.000,00	1.536,00	—	—	1.536,00
16.288 N.....	26-12-23	26.972,00	21.649,00	—	—	21.649,00
16.301 P.....	31-12-23	25.000,00	20.118,00	—	—	20.118,00
16.303 N.....	31-12-23	1.555,00	1.382,00	—	—	1.382,00
16.589 N.....	6- 9-24	2.400,00	2.190,00	—	—	2.190,00
16.611 N.....	24- 9-24	3.000,00	2.335,00	—	—	2.335,00
16.674 N.....	20-11-24	3.860,00	3.269,00	—	—	3.269,00
16.745 N.....	31-12-24	2.750,00	1.973,00	—	—	1.973,00
16.813 N.....	17- 2-25	25,00	25,00	—	—	25,00
16.842 P.....	24- 3-25	171.000,00	25.873,00	—	—	25.873,00
16.901 N.....	5- 5-25	20.000,00	17.516,00	—	—	17.516,00
16.907 N.....	20- 5-25	6.500,00	5.372,00	—	—	5.372,00
16.988 N.....	29- 7-25	5.276,00	4.333,00	—	—	4.333,00
17.014 N.....	22- 8-25	22.000,00	17.423,00	—	—	17.423,00
17.035 P.....	9- 9-25	2.380,00	1.037,00	—	—	1.037,00
14.149 N.....	16-12-25	200,00	131,00	—	—	131,00
17.173 N.....	30-12-25	6.620,00	5.597,00	—	—	5.597,00
17.198 N.....	27- 1-26	334,00	27,00	—	—	27,00
17.379 P.....	15- 7-26	22.470,00	12.281,00	—	—	12.281,00
17.444 N.....	22- 9-26	38.957,00	31.489,00	—	—	31.489,00
17.499 N.....	30-12-26	64.562,00	55.081,00	—	—	55.081,00
18.438 N.....	22-10-28	30.000,00	23.990,00	—	—	23.990,00
18.438 P.....	22-10-28	50.000,00	—	—	—	—
19.412 P.....	19-11-30	300.000,00	1.865,00	—	—	1.865,00
20.166 N.....	1- 7-31	31.365,00	23.261,00	—	—	23.261,00
21.717 P.....	10- 8-32	400.000,00	509,00	—	—	509,00
22.521 N.....	8- 3-32	85,00	85,00	—	—	85,00
22.887 N.....	5- 7-33	18.796,00	15.651,00	—	—	15.651,00
25.533 P.....	1-12-33	940.000,00	126.212,00	—	—	126.212,00
1.728 33.712 P.....	1- 9-53	1.300.000,00	214.282,50	—	—	214.282,50
S/ 1.952 P.....	26-11-51	1.319.232,00	1.070.621,85	—	1.070.621,85	—
S/ 1.953 P.....	26-11-51	1.898.168,00	1.600.712,65	—	1.600.712,65	—
S/ 1.954 P.....	26-11-51	2.644.548,00	2.181.823,37	—	2.181.823,37	—
S/ 1.955 P.....	26-11-51	2.347.001,00	3.547.108,75	—	2.866.989,83	680.118,92
S/ 1.956 P.....	26-11-51	4.612.000,00	4.924.373,60	650.263,06	—	5.574.636,66
S/ 1.957 P.....	25-11-51	1.438.077,00	1.265.607,70	781.221,69	—	2.046.829,39
4.069.....	11- 6-62	—	12.055.373,88	—	342.623,18	11.712.750,70
4.212.....	17- 7-63	—	128.774.236,98	—	2.810,11	128.771.426,87
4.789.....	5 10 62	—	1.060.218,59	—	—	1.060.218,59
SOMA		37.814.575,00	174.394.841,06	1.431.484,75	15.552.046,84	160.274.278,97

DEMONSTRAÇÃO DA CONTA
'PORTADORES DE CERTIFICADOS DE OBRIGAÇÕES REAJUSTÁVEIS'
 Exercício de 1968

NCr\$

AUTORIZAÇÕES			Saldo Anterior em Circulação	MOVIMENTO DO EXERCÍCIO		Saldo para 1969
LEIS	Data	Valor da Emissão		Emissão	Resgate	
4.357.....	16-7-64	700.000.000,00	—	—	—	—
4.539.....	10-12-64	500.000.000,00	—	—	—	—
Dec. Lei 95.....	30-12-66	647.922.680,00	—	—	—	—
TOTAL.....		1.847.922.680,00	2.979.420.992,85	1.994.767.077,89	1.356.715.983,83	3.617.472.086,91

FUNDO DE INDENIZAÇÕES
 Decreto-lei n.º 4.166, de 11 de março de 1942
 (Em Depósito no Banco do Brasil)

R U P O III	DEPÓSITOS OBRIGATÓRIOS					VALORES DEPOSITADOS				
	Alemão	Japonês	Italiano	Outras Naciona- lidades	Total	Alemão	Japonês	Italiano	Outras Naciona- lidades	Total
Bens de pessoas físicas domiciliares no Brasil.	47.757,99	8.981,70	—	—	56.739,69	12,27	—	—	—	12,27

RESUMO

Depósitos Obrigatórios..... 56.739,69
 Valores Depositados..... 12,27

TOTAL..... 56.751,96

QUADRO GERAL DOS EMPRÉSTIMOS EXTERNOS DE RESPONSABILIDADE
DA UNIÃO EM 31-12-1968
DEMONSTRAÇÃO DA DÍVIDA EXTERNA CONSOLIDADA

LEIS	AUTORIZAÇÕES		SALDO ANTERIOR EM CIRCULAÇÃO				MOVIMENTO DO EXERCÍCIO		SALDO PARA O EXERCÍCIO de 1969	
	Valor da Emissão		NCr\$	Reajustamento	Valor Reajustado		NCr\$	US\$	NCr\$	US\$
	NCr\$	US\$		NCr\$	NCr\$	US\$				
Empr. em Dólares (Dec. 6.019/43).....	206.384.545,00		14.553.931,50	5.956.331,22	20.510.262,72	5.390.345,00		20.510.262,72	5.390.345,00	
Empr. em Francos Brasileiros	NCr\$	FC\$	N\$	N\$	N\$	FC\$		N\$	FC\$	N\$
FEDERAIS										
Em Francos Ouro.....	229.185.500,00		4.818.847,50	1.922.272,50	6.741.120,00	8.777.500,00		6.741.120,00	8.777.500,00	
Em Francos Papel.....	402.412.462,00		83.073.452,98	33.138.590,54	116.212.043,52	151.317.765,00		116.212.043,52	151.317.765,00	
Sub-Total.....	631.597.962,00		87.892.300,48	35.060.863,04	122.953.163,52	160.095.265,00		122.953.163,52	160.095.265,00	
ESTADOS E MUNICÍPIOS										
Em Franco Papel.....	279.754.230,00		28.502.437,30	11.369.824,74	39.872.262,04	51.917.007,88		39.772.262,04	51.917.007,88	
TOTAL.....	911.352.192,00		116.394.737,78	46.430.687,78	162.825.425,56	212.012.272,88		162.825.425,56	212.012.272,88	

Observação: A Taxa de câmbio, no valor de NCr\$ 0,768, vigente em 31-12-68 para o Franco Papel, foi aplicado no reajustamento dos valores em Cruzeiros, relativos ao Franco Ouro por não existir atualmente, no mercado, cotação para esta última moeda.

ACÓRDO DE RESGATE FRANCO-BRASILEIRO DE 1946-1951-1956

NCr\$

EMPRÉSTIMOS	Anos — %	Valor Nominal Circulação em 31-12-68	Resgatados Até 31-12-68	A Resgatar Circulação Em 31-12-68
FEDERAIS				
Em franco ouro				
União.....	1909 — 5%	3.519.500,00	2.114.500,00	1.405.000,00
União.....	1910 — 4%	6.841.000,00	3.744.000,00	3.097.000,00
União.....	1911 — 4%	5.520.000,00	3.009.500,00	2.510.500,00
Goiás.....	1916 — 5%	2.765.000,00	1.732.000,00	1.033.000,00
Vitória.....	1922 — 5%	1.696.500,00	964.500,00	732.000,00
Total.....		20.432.000,00	11.564.500,00	8.777.500,00
Em franco papel				
Itapuã - Corumbá.....	1908 — 5%	10.089.000,00	3.937.500,00	6.151.500,00
União - Funding 20 anos.....	1931 — 5%	7.344.350,00	2.244.687,50	5.099.662,50
União - Funding 40 anos.....	1931 — 5%	15.393.400,00	4.830.797,50	10.562.602,50
Estrada de Ferro São Paulo - Rio Grande.....		129.504.000,00		129.504.000,00
Total.....		162.330.750,00	11.012.985,00	151.317.765,00
ESTADUAIS E MUNICIPAIS				
Em franco papel				
Amazonas.....	1906 — 5%	23.323.500,00	6.317.500,00	17.006.000,00
Amazonas.....	1955 — 5%	7.286.375,00	1.649.612,50	5.636.762,50
Maranhão.....	1910 — 5%	3.168.000,00	897.000,00	2.271.000,00
Ceará.....	1910 — 5%	2.574.000,00	873.500,00	1.700.500,00
Rio Grande do Norte.....	1910 — 5%	1.399.000,00	613.000,00	786.000,00
Pernambuco.....	1909 — 5%	4.265.000,00	1.525.000,00	2.740.000,00
Alagoas.....	1909 — 5%	5.939.000,00	787.000,00	5.152.000,00
Bahia.....	1888 — 5%	1.609.500,00	478.000,00	1.131.500,00
Bahia.....	1910 — 5%	6.113.500,00	1.916.500,00	4.197.000,00
Espírito Santo.....	1908 — 5%	732.500,00	188.500,00	544.000,00
Paraná.....	1905 — 5%	673.500,00	236.500,00	437.000,00
Paraná.....	1913 — 5%	1.454.905,00	471.620,00	983.285,00
Paraná.....	1916 — 5%	716.597,50	132.900,98	583.696,52
Minas Gerais.....	1907 — 5%	637.500,00	227.000,00	410.500,00
Minas Gerais.....	1910 — 4%	4.238.500,00	1.023.000,00	3.215.500,00
Minas Gerais.....	1911 — 4%	2.187.000,00	570.500,00	1.616.500,00
Minas Gerais.....	1916 — 5,5%	1.122.000,00	181.236,14	940.763,86
Salvador.....	1905 — 5%	4.253.500,00	1.688.500,00	2.565.000,00
Total.....		71.693.877,50	19.776.869,62	51.917.007,88
TOTAL GERAL.....		254.366.627,50	42.354.354,62	212.012.272,88

DÍVIDA EXTERNA CONSOLIDADA

QUADRO GERAL DOS EMPRÉSTIMOS E SUA POSIÇÃO EM 31-12-1968

NCR\$

ANOS	TAXA		A P L I C A Ç Ã O	Emissão Realizada	CAPITAL AMORTIZADO			Circulação Em 31-12-1968
	Plano "A"	Plano "B"			Até 31-12-1967	Em 1968	Até 31-12-1968	
1921	3 1/2m	—	Resgate de Obrigações do Tesouro.....	50.000.000,00	48.834.500,00	1.165.500,00	50.000.000,00	—
1922	3 1/2m	—	Eletrificação da E.F.C. Brasil.....	25.000.000,00	24.471.500,00	528.500,00	25.000.000,00	—
1926	3 3/8m	—	Consolidação da Dívida Flutuante.....	60.000.000,00	58.230.000,00	1.770.000,00	60.000.000,00	—
	3 3/8m	—	Consolidação da Dívida Flutuante.....	41.500.000,00	40.298.000,00	1.202.000,00	41.500.000,00	—
1931	3 3/8m	—	3.º Funding Loan - Títulos de 20 anos.....	29.884.545,00	29.160.200,00	724.345,00	29.884.545,00	—
				206.384.545,00	200.994.200,00	5.390.345,00	206.384.545,00	—

LETRAS DO TESOURO

Lei n.º 3.337, de 12-12-57 — Decreto-lei n.º 96, de 30-12-66

Lei n.º 5.373, de 6-12-67 — Decreto-lei n.º 358, de 20-11-68

A U T O R I Z A Ç Õ E S					M O V I M E N T O D E 1968		Saldo em 31-12-68
Portarias do Ministro da Fazenda, expedidas com fundamento no art.º 1.º da Lei n.º 3.337/57	Portarias do Ministro da Fazenda, expedidas com fundamento no Dec.-Lei n.º 96/66, artigo 7.º, § 2.º	Portarias do Ministro da Fazenda, expedidas com fundamento na Lei n.º 5.373/67	Portarias do Ministro da Fazenda, expedidas com fundamento no Dec.-Lei n.º 358/68	Saldo das Emissões de Exercícios Anteriores	Emissão	Resgate	
Saldos diversos.....				258.560,00		96.630,00	161.930,00
	GB-344, fde 7-7-67.....			268.877.936,09		268.877.936,09	—
	GB-11, de 10-1-68.....				268.877.936,09	268.877.936,09	—
	GB-164, de 9-4-68.....				268.877.936,09	268.877.936,09	—
	GB-165, de 9-4-68.....				70.000.000,00	70.000.000,00	—
	GB-371-A, de 10-7-68...				268.877.936,09		268.877.936,09
	GB-429, de 27-9-68.....				70.000.000,00		70.000.000,00
		GB-308, de 4-7-58.....			237.000.000,00		237.000.000,00
		GB-344, de 26-7-68....			169.000.000,00		169.000.000,00
		GB-490, de 20-11-68...			283.000.000,00		283.000.000,00
			GB-536, de 31-12-68...		65.000.000,00		65.000.000,00
				269.136.496,09	1.700.633.808,27	876.730.438,27	1.093.039.866,09

DEMONSTRAÇÕES DAS CONTAS DE COMPENSAÇÃO DO ATIVO

CONTAS	Saldo em 3-12-67	VARIACÕES		Saldo em 31-12-68
		Para +	Para —	
VALORES EM PODER DE TERCEIROS				
Banco do Brasil c/Cobrança.....	112.545,60			112.545,60
Banco do Brasil c/Títulos em Custódia.....	20.852.483,80			20.852.483,80
Banco do Brasil c/Títulos para Pagamento de Material.....	154.043,50			154.043,50
Bankers Trust Company c/Títulos em Custódia.....	8.882,64		3.631,68	5.250,96
Algodão da União para venda.....	48.509,40			48.509,40
Total.....	21.176.464,94		3.631,68	21.172.833,26
VALORES DE TERCEIROS				
Ações a Integralizar do Banco Internacional de Reconstrução e Desenvolvimento.....	1.554.000,00			1.554.000,00
Apólices Inscritas.....	275.717,20		9.703,30	266.013,90
Caixa de Depósitos e Cauções.....	15.177.412,07	10.362.789,96		25.540.102,03
Responsáveis por Cauções.....	44,25			44,25
Banco do Brasil c/Cauções.....	14.820,00			14.820,00
Caixa de Depósitos Públicos.....	678.275,46		69.369,90	608.905,56
Caixa de Obrigações de Guerra.....	2.783,79		766,40	2.017,30
Caixa de Refugos em Depósitos.....	36.734,75	10.130,50		46.865,25
Suprimentos c/ Caixa de Valores em Fiança.....	8,15			8,15
Caixa de Valores Pertencentes a Terceiros.....	20.486,76			20.486,76
Finança em Apólices de Seguro de Fidelidade.....	37.231.686,79	11.502.554,10		48.734.240,89
VALORES DE TERCEIROS				
Caixa de Cautelas de Obrigações de Guerra.....	813,40		5,00	808,40
Repartições Fiscais c/Cautelas de Obrigações de Guerra.....	—	—	—	—
Caixa de Amortização c/Substituição de Obrigações de Guerra.....	40.414,40	552,20		40.966,60
Ações a Integralizar de Campanha Urbanizadora da Nova Capital.....	180.000,00			180.000,00
Caixa de Obrigações do Reparelhamento Econômico Emitidas — Série 1952.....	48.873,00		34.519,00	14.483,00
Repartições Subordinadas c/Obrigações do Reparelhamento Econômico a Entregar — Série 1952.....	83.584,00		14.852,57	68.721,43
Caixa de Obrigações do Reparelhamento Econômico Emitidas — Série 1953.....	159.134,00		131.939,00	27.195,60
Repartições Subordinadas c/Obrigações do Reparelhamento Econômico a Entregar — Série 1953.....	196.278,00		47.108,52	149.169,48
Caixa de Títulos do Grau III.....	1,00			1,00
Caixa de Cautelas do Grau III.....	0,40			0,40
Caixa de Obrigações do Reparelhamento Econômico Emitidas — Série 1954.....	187.493,00		148.458,00	49.035,00
Repartições Subordinadas c/Obrigações do Reparelhamento Econômico a Entregar — Série 1954.....	411.437,00		132.010,01	279.426,09
Caixa de Obrigações do Reparelhamento Econômico Emitidas Série 1955.....	184.775,00		129.142,00	55.613,00
Repartições Subordinadas c/Obrigações do Reparelhamento Econômico a Entregar — Série 1955.....	611.634,00		162.656,42	448.977,58
Caixa de Obrigações do Reparelhamento Econômico Emitidas — Série 1956.....	480.077,00		412.946,00	67.131,00
Caixa de Obrigações do Reparelhamento Econômico Emitidas — Série 1957.....	596.465,00		586.689,00	9.776,00
Repartições Subordinadas c/Obrigações Reparelhamento Econômico a Entregar — Série 1956.....	846.419,00		242.791,06	603.627,94
Repartições Subordinadas c/Obrigações Reparelhamento Econômico a Entregar — Série 1957.....	594.175,00		212.373,69	381.801,31
Obrigações Reajustáveis Subscritas.....	1.254.365.952,52		110.004.061,73	1.144.361.890,79
Total.....	1.313.979.474,85	21.875.926,76	112.339.391,60	1.223.516.010,01

DEMONSTRAÇÕES DAS CONTAS DE COMPENSAÇÃO DO ATIVO

CONTA	Saldo em 3-12-67	VARIACÕES		Saldo em 31-12-68
		Para +	Para -	
VALORES EMITIDOS NOMINAIS				
Banco do Brasil c/Certificados de Equipamentos.....	11.162,62			11.162,62
Banco do Brasil c/Depósito de Garantia — Decreto-lei n.º 6.225/44...	1.513,59			1.513,59
Casa da Moeda c/Selos Devolvidos.....	191.340.187,74	193.768,33		191.533.956,07
Selos da União.....	87.694.786,33	41.239.585,14		139.934.371,47
Casa da Moeda c/Selos a Incinerar.....	189,13			189,13
Caixa de Selos a Incinerar.....	85.526.455,56	37,87		85.526.583,43
Total.....	364.574.384,97	4.433.391,34		406.007.776,31
VALORES A EMITIR				
Banco do Brasil c/Certificados de Equipamentos a Emitir.....	5.993,05		05	5.993,00
Banco Central da República do Brasil — c/Letras do Tesouro Nacional a Emitir — Anterior Receita.....	1.878.300,00			1.878.300,00
Banco Central da República do Brasil — c/Letras do Tesouro Nacional a Emitir — Lei n.º 1.337/57.....	852.141.366,09	240.898.500,00		1.093.039.866,09
Obrigações Reajustáveis a Emitir.....	289.973.760,00		153.481.734,84	136.492.025,16
Letras do Tesouro Nacional a Emitir — Lei n.º 4.963/66.....	15.000.000,00			15.000.000,00
Total.....	1.158.999.419,14	240.898.500,00	153.481.734,89	1.246.416.184,25
DIVERSOS				
Empréstimos a Terceiros c/Garantia do Tesouro.....	1.555.230.157,60	464.924.696,32		2.020.154.853,92
Ministérios c/Regularização.....	408.876,93			408.876,93
Operações de Terceiros c/Garantia do Tesouro.....	231.925.850,60		42.281.043,29	189.644.807,21
Valores Pertencentes à União c/Espécimes.....	1.759,32		160,22	1.599,10
Operações em Trânsito c/Títulos.....	34.774,16		41,00	34.733,16
Total.....	1.787.601.418,61	464.924.696,32	42.281.244,51	2.210.244.870,42
RESUMO DO ATIVO				
Valores em Poder de Terceiros.....	21.176.464,94		3.631,68	21.172.833,26
Valores de Terceiros.....	1.313.979.474,85	21.875.926,76	112.339.391,60	1.223.516.010,01
Valores Nominiais Emitidos.....	364.574.384,97	41.433.391,34		406.007.776,31
Valores a Emitir.....	1.158.999.419,14	240.898.500,00	153.481.734,89	1.246.416.184,25
Diversos.....	1.787.601.418,61	464.924.696,32	42.281.244,51	2.210.244.870,42
TOTAL.....	4.646.331.162,51	769.132.514,42	308.106.002,68	5.107.557.674,25
VARIAÇÃO.....		461.026.511,74		

DEMONSTRAÇÃO DAS CONTAS DE COMPENSAÇÃO DO PASSIVO

NCr\$

CONTAS	Saldo em 31-12-67	VARIACÕES		Saldo em 31- 2-68
		Para +	Para -	
CONTRAPARTIDA DE VALORES EM PODER DE TERCEIROS				
Cobrança de Títulos de Empréstimos Externos	112.545,60	—	—	112.455,60
Títulos em Custódia do Banco do Brasil S.A.....	20.852.483,80	—	—	20.852.483,80
Promissórias p/Garantia de Fornecimento de Material	154.043,50	—	—	154.043,50
Contratos de Vendas Dependentes de Comprovação.....	48.509,40	—	—	48.509,40
Títulos em Custódia no Bankers Trust Company.....	8.882,64	—	3.631,68	5.250,96
Total...	21.176.464,94	—	3.631,68	21.172.833,26
CONTRAPARTIDA DE VALORES DE TERCEIROS				
Banco Internacional de Reconstrução e Desenvolvimento c/Ações.....	1.554.000,00	—	—	1.554.000,00
Inscrições de Apólices.....	275.717,20	—	—	266.013,90
Depósitos e Cauções.....	15.192.273,32	10.362.689,96	—	25.554.966,28
Depósitos Públicos.....	678.275,46	—	69.369,90	608.905,56
Caixa de Amortização c/Obrigações de Guerra.....	1.584,30	—	134,60	1.449,70
Tesouro Nacional c/Obrigações de Guerra.....	41.343,80	—	79,60	41.264,20
Refugos em Depósitos.....	36.734,75	10.130,50	—	46.865,25
Fianças Judiciais.....	8,15	—	—	85,15
Depósitos Estrangeiros.....	20.486,76	—	—	20.486,76
Afiandados p/Apólices de Seguro de Fidelidade.....	37.231.686,79	11.502.554,10	—	48.734.240,89
Tesouro Nacional c/Cautelas de Obrigações de Guerra.....	1.083,40	—	5,00	1.078,40
Companhia Urbanizadora da Nova Capital c/Cauções.....	180.000,00	—	—	180.000,00
Tesouro Nacional c/Títulos do Grau III.....	1,40	—	—	1,40
Obrigações do Reparcelhamento Econômico a Entregar — Série 1952...	132.457,00	—	49.371,57	83.085,43
Obrigações do Reparcelhamento Econômico a Entregar — Série 1953	355.412,00	—	179.047,52	176.364,48
Obrigações do Reparcelhamento Econômico a Entregar — Série 1954..	598.930,00	—	280.468,10	318.461,99
Obrigações do Reparcelhamento Econômico a Entregar — Série 1955	796.389,00	—	291.798,42	504.590,58
Obrigações do Reparcelhamento Econômico a Entregar — Série 1956...	1.326.496,00	—	655.737,06	670.758,94
Obrigações do Reparcelhamento Econômico a Entregar — Série 1957...	1.190.640,00	—	799.062,69	391.577,31
Subscrição de Obrigações Reajustáveis.....	1.254.365.952,52	—	110.004.061,73	1.144.361.890,79
Total.....	1.313.979.474,85	21.875.374,56	112.338.839,40	1.223.516.010,01
CONTRAPARTIDA DE VALORES NOMINAIS EMITIDOS				
Produtores de Certificados de Equipamentos — Decreto-Lei n.º 6.225/44	11.162,62	—	—	11.162,62
Depósitos e Cauções.....	1.513,59	—	—	1.513,59
Emissão de Selos da União.....	364.661.708,76	41.433.391,34	—	405.995.100,10
Total.....	364.574.384,97	41.433.391,34	—	406.007.776,31
CONTRAPARTIDA DE VALORES A EMITIR				
Depósitos c/Emissão de Certificados de Equipamentos.....	5.993,05	—	0,05	5.993,00
Emissão Autorizada de Letras do Tesouro Nacional — Lei n.º 3.337/57.	852.141.366,09	240.898.500,00	—	1.093.039.866,09
Emissão Autorizada de Letras do Tesouro Nacional — Antec. da Receita	1.878.300,00	—	—	1.878.300,00
Obrigações Reajustáveis Autorizadas.....	289.973.760,00	—	153.481.734,84	136.492.025,16
Títulos em Custódia no Banco do Brasil S.A.....	15.000.000,00	—	—	15.000.000,00
Total ..	1.158.999.419,14	240.898.500,00	153.481.734,89	1.246.416.184,25
CONTRAPARTIDA DE DIVERSOS				
Bancos e Correspondentes c/Terceiros.....	1.555.230.157,60	464.924.696,32	—	2.020.154.853,92
Contas a Regularizar.....	408.876,93	—	—	408.876,93
Credores pnr Títulos Avalizados.....	231.925.850,60	—	42.281.043,29	189.644.807,31
Espécimes e Modelos Diversos.....	36.533,48	—	201,22	36.332,26
Total ..	1.787.601.418,61	464.924.696,32	42.281.244,51	2.210.244.870,42
RESUMO DO PASSIVO				
Contrapartida de Valores em Poder de Terceiros.....	21.176.464,94	—	3.631,68	21.172.833,26
Contrapartida de Valores de Terceiros.....	1.313.979.474,85	21.875.374,56	112.338.839,40	1.223.516.010,01
Contrapartida de Valores Nominiais Emitidos.....	364.574.384,97	41.433.391,34	—	406.007.776,31
Contrapartida de Valores a Emitir.....	1.158.999.419,14	240.898.500,00	153.481.734,89	1.246.416.184,25
Contrapartida de Diversos.....	1.787.601.418,61	464.924.696,32	42.281.244,51	2.210.244.870,42
Total.....	4.646.331.162,51	769.131.962,22	308.105.450,48	5.107.357.674,25
VARIAÇÃO PARA MAIS.....		461.026.511,74		

SELOS DA UNIÃO

POR ESPÉCIES

NCr\$

ESPÉCIES	Saldo de 1967	MOVIMENTO DO EXERCÍCIO DE 1968						Saldo de 1969	
		DÉBITO			CRÉDITO				
		Recebidos Casa da Moeda	Trocados	Soma	Vendidos	Devolvidos	Trocados		Soma
Adesivos.....	1.774.003,17		9.159,78	9.159,78		45.651,78		45.654,34	1.737.608,61
Consumo Nacional.....	3.536.987,29		414,53	414,53		8.739,50		8.801,16	3.528.600,66
Consumo Estrangeiro.....	11.114,75					1.155,97	61,66	1.155,07	9.958,78
Fórmulas Postais.....	49.199.635,42	68.268.594,50	17.970.852,78	86.239.547,28	41.093.423,37		1.736.933,86	42.830.357,23	92.608.825,46
Penitenciários.....	187.688,11		43,59	43,59		12,32		30.459,70	157.272,00
Vendas Mercantis.....	26.352,77					57,71		57,71	26.295,06
Imigração.....	114.605,20				2.966,14			6.058,79	105.549,71
Taxa Militar.....	22.711,66						50,56	73,50	22.638,16
Pró-Fauna.....	42.937,47						76,18	2.586,47	40.351,00
Taxa Judiciária.....	4,73								4,73
Consulares.....	29.541.793,00				1.928.030,00			1.928.030,00	27.613.763,00
Pecuária.....	288.771,74		46,71	46,71				66.095,18	222.723,27
Cartões Carga.....	2.948.181,02							87.300,00	2.860.881,02
TOTAL.....	87.694.786,33	68.268.694,50	17.980.517,39	86.49.211,89	43.024.504,42	247.965,65	1.737.166,68	45.009.626,75	128.934.371,47

NAS REPARTIÇÕES FISCAIS

NCr\$

REPARTIÇÕES	MOVIMENTO DO EXERCÍCIO DE 1968							Saldo para 1969	
	DÉBITO			CRÉDITO					
	Recebidos da Casa da Moeda	Trocados	Soma	Vendidos	Devolvidos	Trocados	Soma		
DELEGACIAS FISCAIS									
Amazonas.....	6.213,44							6.213,20	
Pará.....	1.007.890,72					0,24	0,24	1.057.514,81	
Maranhão.....	13.831,11				84,91		84,91	13.031,11	
Piauí.....								66.466,10	
Ceará.....	110.579,53				44.400,37		44.433,37	15.501,12	
Rio Grande do Norte.....	15.501,12							7.637,58	
Paraíba.....	7.537,58							21.192,18	
Pernambuco.....	21.192,18							955,47	
Alagoas.....	81.762,81		56,53	56,53		50.365,07		9.529,98	
Sergipe.....	9.529,98							15.410,16	
Bahia.....	18.471,82						61,00	1.720.031,70	
Espirito Santo.....	1.725.031,70							57,50	
São Paulo.....	103,09					57,57	45,56	17,20	
Paraná.....	5.509.776,59				40,98	1.830,30		1.871,34	
Santa Catarina.....								125.000,00	
Rio Grande do Sul.....	125.033,00							2.119,92	
Minas Gerais.....	113.490,32		79,46	79,46	119,00	119.271,00	79,46	1.079,32	
Goiás.....	1.556,32					6,00		36.479,56	
Mato Grosso.....	36.533,15		43,00	43,00		43,00	43,00	1.928.030,00	
Delegacia do Tesouro Brasileiro em New York.....	29.541.793,00				1.928.030,00			10.903,13	
Diretoria Regional de Arrecadação.....	100.185,60		9.485,03	9.405,03	1.440,10		9.403,00	92.008.905,47	
Departamento dos Correios e Telégrafos.....	49.199.030,42	60.268.694,50	17.970.852,78	96.839.647,28	41.098.433,37		1.706.933,56	45.830.357,53	
TOTAL.....	57.694.766,33	60.265.694,00	17.930.517,39	26.240.211,09	43.024.504,42	247.965,65	1.707.156,00	45.009.026,70	128.934.371,74

RESUMO GERAL

NCr\$

DISCRIMINAÇÃO	Saldo de 1967	VARIAÇÕES DE 1968		Saldo para 1969
		Para =	Para -	
Adesivos.....	1.774.003,17		36.494,56	1.737.508,61
Consumo Nacional.....	3.536.987,29		8.386,65	3.528.600,66
Consumo Estrangeiro.....	11.114,75		1.155,97	9.958,78
Fórmulas Postais.....	49.199.635,42	43.409.190,05		92.608.825,47
Penitenciários.....	187.688,11		30.416,11	157.272,00
Vendas Mercantis.....	26.352,77		57,71	26.295,06
Imigração.....	114.605,20		9.055,49	105.549,71
Taxa Militar.....	22.711,66		73,50	22.638,16
Pró-Fauna.....	42.937,47		2.686,47	40.351,00
Taxa Judiciária.....	4,73			4,73
Consulares.....	29.541.793,00		1.928.030,00	27.613.763,00
Pecuária.....	288.771,74		66.048,47	222.723,27
Cartões de Carga.....	2.948.181,02		87.300,00	2.860.881,02
TOTAL.....	87.694.786,33	43.409.190,05	2.169.604,91	128.934.371,47

DEMONSTRATIVO DA CONTA

‘EMPRÉSTIMOS A TERCEIROS COM GARANTIA DO TESOUREO NACIONAL’

SUBTÍTULOS	Saldos Permanentes	MOVIMENTO DE 1968		Saldos que Passam
		Débito	Crédito	
BANCO DO BRASIL S.A				
Estado do Amazonas.....	14.751,48			14.751,48
Companhia Vale do Rio Doce S/A-E-497.....	618.227,07		618.227,07	—
Governo do Estado Paraná.....	316.819,63	9.960,82	126.780,45	200.000,00
O Mundo Gráfico e Editora S/A.....	—	11.75,18	11.175,18	—
S/A Diário de Notícias.....	—	14.326,75	14.326,75	—
BANCO CENTRAL DO BRASIL				
Rudnap-Export-Lei 5.000/66.....	14.079.036,00	—	—	14.079.036,00
CAIXA ECONÔMICA FEDERAL DO RIO DE JANEIRO				
Estado de Santa Catarina.....	20.000,00	—	—	20.000,00
EXPORT IMPORT BANK OF WASHINGTON				
Companhia Siderúrgica Nacional-Lei 2.178/54.....	606.928,50	—	—	606.928,50
Companhia Vale do Rio Doce S/A.....	3.879,25	—	—	3.879,25
Companhia Vale do Rio Doce S/A Lei 1.518/51.....	5.937.500,00	—	—	5.937.500,00
Rêde Ferroviária Federal S/A.....	37.740.000,00	—	—	37.740.000,00
Panair do Brasil S/A Lei 1.518/51.....	9.344.707,58	—	—	9.344.707,58
EXPORT IMPORT BANK WASHINGTON & ROLLS ROYCE				
S/A Empresa de Viação Rio Grandense VARIG-Lei 1.518/51.....	6.766.352,37	—	—	6.766.352,37
INTERNATIONAL BANK FOR RECONSTRUCTION AND DEVELOPMENT				
Banco Nacional de Habitação-103 SF-BR.....	44.400.000,00	—	—	44.400.000,00
Banco do Nordeste.....	71.682.020,00	45.465.000,00	840.000,00	116.307.020,00
Brazilian Traction Light And Power Co.Ld.-Lei 487/48.....	1.247.863,72	—	—	1.247.863,72
Brazilian Traction Light And Power Co.Ld.-Lei 1.518/51.....	4.294.000,00	—	—	4.294.000,00
Centrais Elétricas Brasileiras.....	36.408.000,00	—	—	36.408.000,00
Centrais Elétricas de Furnas S/A-405-BR.....	105.405.000,00	—	—	105.405.000,00
Centrais Elétricas de Furnas S/A Lei 1.518/51-211-BR.....	34.675.000,00	—	—	34.675.000,00
Centrais Elétricas de Minas Gerais-442-BR.....	107.800.000,00	—	—	107.800.000,00
Centrais Elétricas de Urubupungá S/A-CELUSA.....	15.900.000,00	—	—	15.900.000,00
Companhia Vale do Rio Doce S/A-Lei 1.518/51.....	53.280.000,00	—	—	53.280.000,00
Companhia Hidroelétrica de São Francisco.....	65.490.000,00	—	—	65.490.000,00
Companhia Hidroelétrica de São Francisco - 963/48-25-BR.....	111.504,18	—	—	111.504,18
Departamento Nacional de Estrada de Rodagem.....	44.400.000,00	—	—	44.400.000,00
Departamento Nacional de Portos e Vais Navegáveis.....	12.520.800,00	—	—	12.250.800,00
Estradas de Ferro Central do Brasil - Lei 1.518/51-66 - BR.....	12.365,92	—	—	12.365,92
Estrada de Ferro Nacional S/A Lei 1.518/51.....	69.842,02	—	—	69.842,02
Superintendência do Desenvolvimento do Nordeste-SUDENE.....	3.240.000,00	—	—	3.240.000,00
Lôide Aéreo Brasileiro S/A-Lei 1.518/51.....	3.082.061,25	—	—	3.082.061,25
Usina Elétrica de Paranapanema BR-440.....	49.500.000,00	—	—	49.500.000,00
Usina Elétrica de Paranapanema-Lei 1.518/51.....	4.988.741,24	—	—	4.988.741,24
Usina Siderúrgica da Bahia do Brasil.....	440.000,00	—	—	440.000,00
Centrais Elétricas de São Paulo.....	91.800.000,00	—	—	91.800.000,00
AGENCY FOR INTERNATIONAL DEVELOPMENT				
Centrais Elétricas Brasileiras-ELETROBRÁS-AID-512-L-026.....	45.288.000,00	—	2.587.885,08	42.700.114,92
Companhia Siderúrgica Nacional AID-512-L-018.....	—	192.500.000,00	1.833.333,32	190.666.666,68
Companhia Central Brasileira de Força Elétrica.....	29.526.000,00	—	—	29.526.000,00
Companhia de Cimento Vale do Paraíba.....	1.776.000,00	—	—	1.776.000,00
Companhia Hidroelétrica de Boa Esperança.....	19.580.000,00	—	—	19.580.000,00
Companhia Metalúrgica BARBARA.....	2.442.000,00	—	—	2.442.000,00
Centrais Elétricas Brasileiras S/A ELETROBRÁS.....	42.005.000,00	—	—	42.005.000,00
Central Elétrica de Furnas S/A - IAD-512-L-023.....	—	53.774.000,00	2.525.442,48	51.248.557,52
Departamento de Estradas de Rodagem do Estado de São Paulo.....	44.400.000,00	—	—	44.400.000,00
Eucatex S/A Indústria e Comércio.....	4.351.200,00	—	—	4.351.200,00
Olinraf Celulose e Papel Ltda-AID-512-L-25.....	—	2.960.000,00	422.857,09	2.537.142,91
Rio Light S/A - Serviços de Eletricidade.....	55.000.000,00	—	—	55.000.000,00
São Paulo Light.....	33.000.000,00	—	—	33.000.000,00
Superintendência da Urbanização e Saneamento-SURSAN-AID-512-L-057.....	5.550.000,00	—	—	5.550.000,00
Ultrafertil S/A-AID-512-L-063.....	—	32.560.000,00	—	32.560.000,00
Banco Central do Brasil.....	44.400,00	—	—	44.400,00

DEMONSTRATIVO DA CONTA

“EMPRÉSTIMOS A TERCEIROS COM GARANTIA DO TESOIRO NACIONAL”

SUBTÍTULOS	Saldos Permanentes	MOVIMENTO DE 1968		Saldo que Passam
		Débito	Crédito	
KREDITANSTALT FUR WIEDERAIFRAU				
Administração do Pôrto do Rio de Janeiro	3.636.100,00	—	—	3.636.100,00
Banco Nacional do Desenvolvimento Económico.....	12.474.000,00	—	—	12.474.000,00
Companhia Hidroelétrica de São Francisco.....	18.480.000,00	—	—	18.480.000,00
Companhia Vale do Rio Doce S.A.....	13.431.000,00	—	—	13.431.000,00
Superintendência dos Serviços Médicos da Guanabara.....	3.792.500,00	—	—	3.792.500,00
Governo do Estado do Ceará.....	20.770.000,00	—	—	20.770.000,00
BANK OF AMERICA NATIONAL E TRUST AND SAVINGS ASS.				
Empresa de Transportes Aerovias Brasil S.A-Lei 1.518-51.....	3.601.698,17	—	—	3.601.698,17
SALDEMI S.R.L. DE MILÃO E NICHIRIMEN COMP. INC.				
Governo do Estado da Guanabara - Leil 1.518-51.....	3.451.686,71	—	—	3.451.689,71
INTERNATIONAL GENERAL ELECTRIC CO.				
Companhia Urbanizadora de Nova Capital-Lei 2.874.....	382.441,62	—	—	382.441,62
Rêde Ferroviária Nacional S.A.....	49.060.167,60	—	—	49.060.167,60
WESTINGHOUSE ELECTRIC INTERNATIONAL CO.				
Fôrça e Luz do Pará.....	9.026.044,65	—	—	9.026.044,65
Rêde Ferroviária Federal.....	1.249.762,50	—	—	1.249.762,50
STOTHER E PITT LD.				
Centrais Elétricas de Urubupungá S.A - CELUSA.....	837.403,20	—	—	837.403,20
BALWIN LIMA HAMILTON CORPORATION				
Rêde Ferroviária Federal S.A.....	1.078.297,50	—	—	1.078.297,50
GENERAL MOTORS OVERSEAS OPERATION				
Companhia Vale do Rio Doce S.A	3.194.196,00	—	—	3.194.196,00
Rêde Ferroviária Federal S.A.....	14.579.916,00	—	—	14.579.916,00
GRUPO INDUSTRIE ELETRO MECANICHE PER IMPEANTI				
Centrais Elétricas de Urubupungá S.A - CELUSA.....	90.787.111,20	—	18.331.243,52	72.455.866,6
GENERAL MOTORS DIESEL LIMITED				
Rêde Ferroviária Federal	11.354.966,40	—	—	11.354.966,40
AMERICAN FOREIGN POWER COMPANY				
Centrais Elétricas Brasileiras S.A - ELETROBRÁS.....	150.000.000,00	—	—	150.000.000,00
DEUTSCHER IMMEN⁷AND AUSSENHANDEL MASC. EXP.				
Departamento Nacional de Portos e Vias Navegáveis-Lei 7	29.488.855,84	—	—	29.488.855,84
STROJIMPORT FOREIGN TRADE CORP. FOR THE MACHINARY				
EQUIPAMENT DE PRAGA	2.692.558,98	—	—	2.692.558,98
Departamento de Obras Contra as Sêcas	2.692.558,98	—	—	2.692.558,98
MARUBENI IIDA CO.TL.TOKIO-JAPÃO				
TV. Universidade Federal de Pernambuco-Lei 5.000-66.....	2.712.548,02	—	—	2.712.548,02
BANCO INTERNACIONAL DE RECONSTRUÇÃO E DESENVOLVI- MENTO				
Companhia Mineira de Alumínio-Alcominas-526-BR.....	—	81.400.000,00	—	81.400.000,00
ING. C. OLIVETTI & C.S.p.A. (IVRES-ITALIA)				
Ministério da Viação e Obras Públicas D.C.T.....	—	2.543.948,87	—	2.543.948,87
THE HAVELLAND AIRCRAFT CANADA LIMITED				
Ministério da Aeronáutica.....	—	80.997.556,64	—	80.997.556,64
TOTAL.....	1.555.230.157,60	492.235.968,26	27.311.271,94	2.020.154.853,92

ADMINISTRAÇÕES DESCENTRALIZADAS

E S P E C I F I C A Ç Ã O	Exercícios	Ativo Real	Passivo Real	Patrimônio Líquido
MINISTÉRIO DA AGRICULTURA				
Comissão de Financiamento e Produção	1968	1.428.986,64	1.428.986,64	—
Instituto Nacional do Desenvolvimento Agrário	1967	78.443.248,80	30.110.705,47	48.332.543,33
Instituto Brasileiro de Reforma Agrária.....	1967	72.376.295,46	34.524.821,74	37.851.473,72
Total		152.348.530,90	66.064.513,85	86.184.017,05
MINISTÉRIO DA EDUCAÇÃO E CULTURA				
Universidade Federal do Rio Grande do Norte	1967	7.021.393,50	957.418,26	6.063.975,24
Universidade Federal de Goiás	1967	13.830.580,94	1.339.727,31	12.490.853,63
Universidade Federal do Rio de Janeiro.....	1967	40.917.902,72	9.047.502,40	31.870.400,32
Universidade Federal Fluminense.....	1967	13.455.499,06	8.813.787,75	4.641.711,31
Universidade Federal Rural de Pernambuco.....	1967	1.354.108,71	408.565,87	945.542,84
Universidade Federal da Bahia.....	1967	12.620.215,94	3.548.135,40	9.072.080,54
Escola Industrial Federal do Ceará.....	1967	1.053.978,78	18.324,19	1.035.654,59
Escola Industrial Federal do Rio Grande do Norte.....	1967	1.888.653,20	621.714,12	1.266.939,08
Escola Industrial Federal de Santa Catarina.....	1967	314.478,43	140.832,26	173.646,17
Escola Industrial Federal de Mato Grosso.....	1967	1.123.012,72	250.831,29	872.181,43
Escola Técnica Federal de Goiás.....	1967	977.374,70	85.121,29	892.253,41
Escola Técnica Federal de Pernambuco.....	1967	693.739,68	22.993,79	670.745,89
Escola Técnica Federal do Paraná.....	1967	752.521,82	465.234,38	287.287,44
Escola Técnica Federal da Bahia.....	1967	1.289.651,33	915.235,76	374.415,57
Escola Paulista de Medicina.....	1967	3.004.554,97	857.067,14	2.147.487,83
Escola Técnica Federal da Paraíba.....	1967	1.383.176,53	395.329,17	987.847,36
Universidade Federal de Minas Gerais.....	1967	23.031.636,00	4.974.349,46	18.057.286,54
Instituto Joaquim Nabuco de Pesquisas Sociais.....	1967	284.997,25	80.941,50	204.055,75
Instituto Nacional do Cinema.....	1967	2.328.327,28	781.118,92	1.547.208,36
Colégio Pedro II.....	1967	1.029.354,93	319.798,14	709.556,79
Escola Técnica Federal do Pará.....	1968	1.851.388,96	545.107,65	1.306.281,31
Universidade Federal do Pará.....	1968	16.755.281,91	3.501.797,77	13.253.484,14
Universidade Federal de Juiz de Fora.....	1968	15.192.925,21	9.877.607,95	5.315.317,26
Universidade Federal do Espírito Santo.....	1968	9.539.738,75	9.539.738,75	—
Universidade Federal de Santa Catarina.....	1968	8.525.877,55	2.627.102,19	5.989.775,36
Escola Técnica Federal do Espírito Santo.....	1968	910.428,62	397.326,15	513.102,47
Total		181.130.779,49	60.532.708,86	120.598.070,63
MINISTÉRIO DO EXÉRCITO				
Caixa de Construção de Casas.....	1967	27.233,07	27.233,07	—
Total		27.233,07	27.233,07	—
MINISTÉRIO DA FAZENDA				
Caixa Econômica Federal do Ceará.....	1967	21.582.438,72	19.855.835,57	1.726.603,15
Caixa Econômica Federal de Sergipe.....	1967	2.597.163,58	2.541.058,09	56.105,49
Caixa Econômica Federal do Rio Grande do Sul.....	1967	100.132.622,39	93.629.477,53	6.403.144,86
Caixa Econômica Federal da Paraíba.....	1967	20.142.795,00	18.630.617,60	1.512.177,40
Caixa Econômica Federal do Amazonas.....	1967	2.731.449,17	2.731.449,17	—
Caixa Econômica Federal de Mato Grosso.....	1967	4.112.505,81	3.873.490,50	239.015,31
Caixa Econômica Federal do Maranhão.....	1967	5.316.956,39	5.172.907,76	144.048,63
Caixa Econômica Federal da Bahia.....	1967	21.380.778,13	18.876.715,60	2.504.062,53
Caixa Econômica Federal do Pará.....	1968	7.861.176,35	7.353.221,32	507.955,03
Caixa Econômica Federal do Estado do Rio.....	1968	43.881.587,61	39.541.190,78	4.340.396,83
Caixa Econômica Federal de São Paulo.....	1968	595.506.450,01	507.863.240,36	87.643.209,65
Caixa Econômica Federal do Espírito Santo.....	1968	21.704.959,25	18.686.084,06	3.018.875,19
Caixa Econômica Federal de Santa Catarina.....	1968	17.293.993,95	13.968.716,32	3.325.277,63
Caixa Econômica Federal de Alagoas.....	1968	13.913.314,35	12.888.498,06	1.024.816,29
Caixa Econômica Federal do Rio Grande do Norte.....	1968	7.852.467,17	6.980.861,45	871.605,72
Caixa Econômica Federal de Goiás.....	1968	18.163.720,92	16.772.351,91	1.391.369,01
Caixa Econômica Federal do Piauí.....	1968	3.698.848,59	3.460.491,83	238.356,76
Caixa Econômica Federal do Rio de Janeiro.....	1968	637.456.765,89	509.432.769,30	128.023.996,59
Caixa Econômica Federal do Paraná.....	1968	46.202.099,70	32.483.563,42	13.708.536,28
Caixa Econômica Federal de Brasília.....	1968	230.911.028,40	169.698.179,55	61.212.848,85
Conselho Superior das Caixas Econômicas.....	1968	1.119.355,99	1.013.670,26	105.685,73
Administração do Serviço de Loteria Federal.....	1968	150.362.311,33	150.362.311,33	—
Total		1.973.924.788,61	1.655.826.701,77	318.098.086,84
MINISTÉRIO DA INDÚSTRIA E COMÉRCIO				
Superintendência da Borracha.....	1967	12.897.605,78	12.977,97	12.884.627,81
Superintendência de Seguros Privados.....	1967	4.277.905,23	18.897,95	4.259.007,28
Empresas Brasileira de Turismo.....	1967	50.621.122,48	50.125.716,61	495.405,87
Instituto Brasileiro do Café.....	1968	748.166.769,74	540.680.802,38	207.485.967,36
Instituto do Açúcar e do Alcool.....	1968	1.288.129.415,52	1.222.807.528,64	65.321.886,88
Total		2.104.092.818,75	1,813.645.924,55	290.447.894,20

ADMINISTRAÇÕES DESCENTRALIZADAS

E S P E C I F I C A Ç Ã O	Exercícios	Ativo Real	Passivo Real	Patrimônio Líquido
MINISTÉRIO DO INTERIOR				
Comissão da Lagoa Mirim — Seção Brasileira.....	1968	591.567,16	591.567,16	—
Departamento Nacional de Obras Contra as Sêcas.....	1968	69.785.000,46	69.785.000,46	—
Departamento Nacional de Obras e Saneamento.....	1968	71.722.459,10	71.722.459,10	—
Superintendência da Zona Franca de Manaus.....	1968	3.859.059,56	3.859.059,56	—
Serviço Federal de Habitação e Urbanismo.....	1968	11.686.708,12	11.686.708,12	—
Superintendência da Região Sul.....	1968	17.047.004,39	17.047.004,39	—
Superintendência do Desenvolvimento da Amazônia.....	1968	176.679.941,27	176.679.941,27	—
Fundação Nacional do Índio.....	1968	1.361.335,11	1.361.335,11	—
Total.....		522.735.962,39	522.735.962,39	—
MINISTÉRIO DA MARINHA				
Caixa de Construção de Casa para o Pessoal do Ministério da Marinha.....	1967	2.966.549,39	1.988.893,50	977.655,89
Total.....		2.966.549,39	1.988.893,50	977.655,89
MINISTÉRIO DO PLANEJAMENTO				
Banco Nacional do Desenvolvimento Econômico.....	1968	2.819.578.764,31	2.234.300.757,20	585.278.007,11
Total.....		2.819.578.764,31	2.234.300.757,20	585.278.007,11
MINISTÉRIO DO TRABALHO E PREVIDÊNCIA SOCIAL				
Conselho Regional de Química — 1. ^a Região.....	1967	50.430,55	30.929,55	19.501,00
Conselho Regional de Química — 2. ^a Região.....	1967	37.440,27	36.867,46	572,81
Conselho Regional de Química — 3. ^a Região.....	1967	52.999,64	9.583,58	43.416,06
Conselho Regional de Química — 4. ^a Região.....	1967	123.351,31	68.706,21	54.645,10
Conselho Regional de Química — 5. ^a Região.....	1967	25.220,59	770,25	24.450,34
Conselho Federal de Química.....	1967	115.839,01	26,40	115.812,61
Conselho Federal de Contabilidade.....	1967	417.985,31	117.654,31	300.331,00
Conselho Regional de Engenharia Arquitetura e Agronomia — 1. ^a Região.....	1967	43.224,00	305,67	42.918,33
Conselho Regional de Engenharia Arquitetura e Agronomia — 4. ^a Região.....	1967	901.771,62	265.580,78	636.190,84
Conselho Regional de Engenharia Arquitetura e Agronomia — 6. ^a Região.....	1967	334.956,49	251.488,11	83.468,38
Conselho Regional de Engenharia Arquitetura e Agronomia — 11. ^a Região.....	1967	21.659,96	8.400,00	13.259,96
Conselho Regional de Engenharia Arquitetura e Agronomia — 14. ^a Região.....	1967	19.746,86	865,66	18.881,20
Instituto Nacional de Previdência Social.....	1967	2.579.480.109,02	910.960.059,04	668.520.049,98
Conselho Regional de Engenharia Arquitetura e Agronomia 2. ^a Região.....	1968	250.913,63	250.913,63	—
Conselho Regional de Engenharia Arquitetura e Agronomia — 3. ^a Região.....	1968	178.777,96	178.777,96	—
Conselho Regional de Engenharia Arquitetura e Agronomia — 5. ^a Região.....	1968	516.611,89	516.611,89	—
Conselho Regional de Engenharia Arquitetura e Agronomia — 7. ^a Região.....	1968	112.680,84	112.680,84	—
Conselho Regional de Engenharia Arquitetura e Agronomia — 8. ^a Região.....	1968	285.247,01	188.877,81	96.369,20
Conselho Regional de Engenharia Arquitetura e Agronomia — 9. ^a Região.....	1968	18.295,75	—	18.295,75
Conselho Regional de Engenharia Arquitetura e Agronomia — 10. ^a Região.....	1968	44.457,57	44.457,57	—
Conselho Regional de Engenharia Arquitetura e Agronomia 12. ^a — Região.....	1968	118.401,78	118.401,78	—
Conselho Regional de Engenharia Arquitetura e Agronomia — 13. ^a Região.....	1968	56.312,79	56.312,79	—
Conselho Regional de Engenharia Arquitetura e Agronomia — 15. ^a Região.....	1968	39.408,91	39.408,91	—
Conselho Regional de Engenharia Arquitetura e Agronomia — 16. ^a Região.....	1968	10.266,29	10.266,29	—
Conselho Federal de Engenharia Arquitetura e Agronomia.....	1968	749.268,95	749.278,95	—
Total.....		2.584.005.388,00	914.017.225,44	1.669.988.162,56
MINISTÉRIO DOS TRANSPORTES				
Departamento Nacional de Portos e Vias Navegáveis.....	1967	217.013.085,27	73.870.201,88	143.142.883,39
Departamento Nacional de Estradas de Ferro.....	1967	331.591.959,91	318.341.501,34	13.250.458,57
Departamento Nacional de Estradas de Rodagem.....	1968	648.622.822,63	648.622.822,63	—
Comissão de Marinha Mercante.....	1968	1.198.114.326,15	1.192.372.323,13	5.742.003,02
Total.....		2.395.342.193,96	2.233.206.848,98	162.135.344,98
PRESIDÊNCIA DA REPÚBLICA				
Conselho Nacional de Pesquisas.....	1968	11.373.683,38	11.373.683,38	—
Superintendência Nacional do Abastecimento.....	1967	42.742.050,30	38.205.375,60	4.536.674,70
Total.....		54.115.733,68	49.579.058,98	4.536.674,70
TOTAL GERAL.....		12.790.168.742,55	9.551.925.828,59	3.238.242.913,96

NAME	RESIDENCE	AGE	EDUCATION	OCCUPATION	BUSINESS EXPERIENCE	OTHER INFORMATION
J. W. BROWN	New York, N.Y.	45	Ph.D.	Professor	10 years	None
A. M. GREEN	Chicago, Ill.	52	M.A.	Engineer	15 years	None
C. D. WHITE	Boston, Mass.	38	B.S.	Lawyer	8 years	None
E. R. BLACK	Philadelphia, Pa.	60	M.D.	Physician	20 years	None
F. G. HALL	San Francisco, Cal.	42	B.A.	Business	12 years	None
G. H. KING	Los Angeles, Cal.	55	M.S.	Architect	18 years	None
H. I. LEE	New Orleans, La.	35	B.S.	Teacher	5 years	None
I. J. MILLER	Portland, Ore.	48	Ph.D.	Historian	14 years	None
J. K. NELSON	Seattle, Wash.	50	M.A.	Economist	16 years	None
K. L. OLSON	Denver, Colo.	40	B.S.	Engineer	10 years	None
L. M. PETERSON	Portland, Ore.	58	M.D.	Physician	22 years	None
M. N. QUINN	San Diego, Cal.	32	B.A.	Lawyer	6 years	None
O. P. ROBERTS	New York, N.Y.	65	Ph.D.	Professor	25 years	None
P. Q. SIMMONS	Chicago, Ill.	43	M.S.	Engineer	13 years	None
R. S. TAYLOR	Boston, Mass.	37	B.S.	Lawyer	7 years	None
S. T. UNDERWOOD	San Francisco, Cal.	53	M.A.	Business	17 years	None

BALANÇOS DE ADMINISTRAÇÕES DESCENTRALIZADAS

CONSELHO NACIONAL DE PESQUISAS

Balço do Exercício de 1968

RECEITA				DESPESA			
	NCr\$	NCr\$	NCr\$		NCr\$	NCr\$	NCr\$
ORÇAMENTÁRIA				ORÇAMENTÁRIA			
RECEITAS CORRENTES				DESPESAS CORRENTES			
TRANSFERÊNCIAS CORRENTES				DESPESAS DE CUSTEIO			
Contribuições da União				Pessoal Civil.....	980.053,75		
Subvenções da União ao C.N.Pq:				Material de Consumo	116.598,90		
Lei n.º 5.373, de 6-12-67.....	16.073.878,00			Serviços de Terceiros.....	249.473,49		
Dec.n.º 63.008, de 18-7-68.....	4.000.000,00			Encargos Diversos.....	122.462,53	1.468.588,67	
Ofício n.º 76.026 — SGMF							
GB - n.º 18, de 6-9-68.....	238.864,00			TRANSFERÊNCIAS CORRENTES			
Ofício n.º 10.857-68-SGMF.....				Subvenções Econômicas.....	5.112.390,00		
GB - n.º 12, de 3-12-68.....	210.000,00			Inativos.....	34.413,94		
Ofício n.º 76.026-68-SGMF -				Salário Família.....	30.684,00	5.177.487,94	
GB n.º 123, de 9-12-68.....	290.628,00			DIVERSAS TRANSFERÊNCIAS CORRENTES			
Subvenções do Ministério da Agricultura ao C.N.Pq.				Entidades Internacionais.....	133.128,67		
C.E.C.-Dec. n.º 62.203, de 31-1-68-D.O. de 5-2-68.....	9.000,00			Auxílio e Bolsas de Pesquisas.....	9.189.351,90	9.322.480,57	
Rendas Eventuais (Incorp.).....	11.500,00	20.833.870,00		DESPESAS DE CAPITAL			
				INVESTIMENTOS			
RECEITAS DIVERSAS				Equipamentos e Instalações.....	156.687,56		
OUTRAS RECEITAS DIVERSAS				Material Permanente.....	34.478,88	191.166,44	
Rendas Eventuais.....		1.724,08		TRANSFERÊNCIAS DE CAPITAL			
RECEITA DE CAPITAL				Auxílios p Obras Públicas.....	500.000,00		
ALIENAÇÃO DE BENS MÓVEIS E IMÓVEIS				Auxílios p Equipamentos e Instalações..	691.000,00		
Bens Móveis.....		14.945,40	20.850.539,48	Auxílios p Material Permanente.....	366.000,00	1.557.000,00	17.716.733,62
FUNDO NACIONAL DE PESQUISAS				FUNDO NACIONAL DE PESQUISAS			
Indenizações e Restituições.....			653.240,28	Destaques.....			1.276.515,24
			21.503.779,76				18.993.238,86
EXTRAORÇAMENTÁRIA				EXTRA-ORÇAMENTÁRIA			
Depósitos		133.793,95		Depósitos.....		125.186,25	
Credores Diversos (Crédito de Terceiros p Im- port. de Material Técnico Científico).....		1.937.894,03		Credores Diversos (Crédito de Terceiros p Im- port. de Material Técnico Científico).....		1.266.399,97	
Restos a Pagar		2.576.397,51		Restos a Pagar.....		3.938.259,94	
Subvenções em Depósitos (de Entidades Fe- derais).....		600.000,00		Subvenções em Depósitos (de Entidades Federais) Auxílio e Subvenções no Exterior a Receber (Ford Foundation).....		600.000,00	
Auxílios e Subvenções Auferidos no Exterior a Receber (Ford Foundation).....		18.455,99		Subvenções da União a Receber		26.884,05	
Subvenções da União a Receber		23.045.076,54		Subvenções do Ministério da Agricultura a Receber.....		20.813.370,00	
Devedores e Responsáveis		17.638,44				9.000,00	
Subvenções do Ministério da Agricultura a Receber.....		350,00	28.329.606,46	Devedores e Responsáveis.....		25.878,63	
				Credores Diversos.....		14,80	26.804.993,64
SALDO EM 31 DE DEZEMBRO DE 1967				SALDO PARA O MÊS DE JANEIRO DE 1969			
BANCOS				BANCOS			
Banco do Brasil S.A.				Banco do Brasil S.A.			
C Depósitos Governo Federal				C Depósitos Governo Federal			
Diversos	337.420,24			Diversos.....	895.618,85		
C Fundo Nacional de Pesquisas	517.442,51			C Devedores. Gov. Federal-Custeio.....	621.184,00		
C Créditos de Terceiros p Importação de Mate- rial Técnico Científico	411.983,41			C Dep.Gov.Federal-Transferências.....	2.798.308,00		
C Créditos I.C.....	984.279,73	2.251.125,89		C Fundo Nacional de Pesquisas.....	7.617,04		
Caixa Econômica Federal do Rio de Janeiro		115.224,98		C Comissão de Expedições Científicas.....	100,00		
The First National City Bank of New York (For Foundation e U.S. Air Force)		13.037,11		C Crédito de Terceiros p Importação de Mate- rial Técnico Científico.....	803.793,80		
TOTAL			52.212.774,20	C Créditos I.C.I.....	1.030.138,51	6.156.760,23	
				Caixa Econômica Federal do Rio de Janeiro.....		246.295,47	
				Banco Paravista S.A.-c F.G.T.S.....		11.486,00	6.414.541,7
				TOTAL			52.212.774,20

CONSELHO NACIONAL DE PESQUISAS

Balanço do Exercício de 1968

ATIVO				PASSIVO			
	NCr\$	NCr\$	NCr\$		NCr\$	NCr\$	NCr\$
ATIVO FINANCEIRO				PASSIVO FINANCEIRO			
DISPONÍVEL				EXIGÍVEL			
Bancos Correspondentes:				Restos a Pagar.....			
Banco do Brasil S/A.				Depósitos.....			
c Depósito Governo Federal - Diversos.....	895.618,85			Credores Diversos (P imp.de Material).....			
c Depósito Governo Federal - Custeio.....	621.184,00			Auxílio e Subvenções Auf. no Exterior Ford Foundation.....			
c Depósito Governo Federal - Transferências Correntes.....	2.798.308,00						
c Fundo Nacional de Pesquisas.....	7.617,04						
c Comissão de Expedições Científicas.....	100,00						
c Crédito de Terceiro p Importação de Material Técnico Científico.....	803.793,80						
c Créditos I.C.....	1.030.138,54	6.156.760,23					
Caixa Econômica Federal do Rio de Janeiro ...		246.295,47					
Banco do Brasil S.A. c FGTS.....		11.486,00	6.414.541,70				
REALIZÁVEL				PASSIVO PERMANENTE			
Devedores e Responsáveis.....				FUNDO NACIONAL DE PESQUISAS			
Subvenções da União a Receber.....				Saldo atual:			
				REALIZAR			
				CNPq. (Saldos orçamentários).....			
				P.Q. (Saldos orçamentários).....			
				REALIZADO			
				Disponibilidade Líquida			
				CNPq.....			
				Órgãos Subordinados.....			
				Exigibilidade (Comprom)			
				Destaque a Pagar			
				N.º 155 - CNPq. (Saldo)			
				N.º 164 - CNPq. (Saldo)			
				N.º 185 - CNPq. (Saldo)			
				N.º 206 - CNPq. (Saldo)			
				N.º 226 - CNPq. (Saldo)			
				N.º 228 - CNPq. (Saldo)			
				N.º 232 - CNPq. (Saldo)			
				N.º 233 - CNP. (Saldo)			
				N.º 237 - CNPq. (Saldo)			
				N.º 239 - CNPq. (Saldo)			
				N.º 242 - CNPq. (Saldo)			
				N.º 249 - CNPq. (Saldo)			
				N.º 255 - CNPq. (Saldo)			
				N.º 257 - CNPq. (Saldo)			
				SALDO PATRIMONIAL			
				Ativo Real Líquido.....			
ATIVO PERMANENTE				PASSIVO COMPENSADO			
Bens Móveis.....				Adiantamentos a Comprovar.....			
Bens Imóveis.....				Aux. e Bólsas a Liquidar.....			
				Contribuições a Liquidar.....			
				Subvenções a Comprovar.....			
				Aux. e Bólsas Auf. Ext. a Liquidar.....			
				TOTAL			
ATIVO COMPENSADO							
Devedores p Adiantamentos.....							
Devedores p Aux. e Bólsas.....							
Devedores p Aux. e Bólsas, Pendentes.....							
Devedores p Aux. e Bólsas-Plano Quinquenal.....							
Devedores p Contribuições.....							
Devedores p Contribuições, Pendentes.....							
Devedores p Subvenções.....							
Devedores p Subvenções, Pendentes.....							
Devedores p Aux. e Bólsas Ax. Ext.....							
TOTAL							

COMISSÃO DE FINANCIAMENTO DA PRODUÇÃO (C.F.P.)

Balanço do Exercício de 1968

RECEITA			DESPESA		
ORÇAMENTÁRIA	NCr\$	NCr\$	ORÇAMENTÁRIA	NCr\$	NCr\$
RECEITAS CORRENTES			GOVÉRNO E ADMINISTRAÇÃO GERAL		
Transferências Correntes.....	1.471.600,00		Pagas.....	1.106.485,55	
			A Pagar.....	19.744,85	1.126.230,40
RECEITAS DE CAPITAL.....	770.000,00	2.241.600,00	EXTRA-ORÇAMENTÁRIA		
			RESTOS A PAGAR.....	36.393,11	1.162.623,51
EXTRA-ORÇAMENTÁRIA			FUNDO DE RESERVAS.....		183.000,00
RESTOS A PAGAR.....	19.744,85		SALDO P/EXERCÍCIO SEGUINTE		
OUTRAS OPERAÇÕES.....	55,58		DISPONÍVEL		
ALDO DO EXERCÍCIO ANTERIOR.....	217.191,96	236.992,39	Caixa.....	54,78	
			Banco do Brasil S/A.....	501.414,10	501.468,88
TOTAL.....		2.478.592,39	REALIZÁVEL		
			A ser liberado à Conta deste Exercício.....	631.500,00	1.132.968,80
			TOTAL.....		2.478.592,30

Balanço do Exercício de 1968

ATIVO			PASSIVO	
ATIVO FINANCEIRO	NCr\$	NCr\$	NCr\$	PASSIVO FINANCEIRO
DISPONÍVEL				RESTOS A PAGAR
Caixa.....	54,78			Diversos Credores conforme relação.....
Banco do Brasil S/A.....	501.414,10	501.468,88		19.744,85
REALIZÁVEL				SOMA DO PASSIVO REAL.....
A ser liberado à Conta deste Exercício.....	631.500,00	1.132.968,88		19.744,85
ATIVO PERMANENTE				SALDO PATRIMONIAL
BENS MÓVEIS.....		296.017,76		ATIVO REAL LÍQUIDO.....
Soma do Ativo Real.....		1.428.988,64		1.409.241,79
TOTAL GERAL.....		1.428.988,64		SOMA DO ATIVO REAL.....
				1.428.986,64
				TOTAL GERAL.....
				1.428.986,64

CONSELHO SUPERIOR DAS CAIXAS ECONÔMICAS FEDERAIS

Balanco do Exercício de 1968

RECEITA		DESPESA	
<p>RECEITAS CORRENTES</p> <p style="text-align: right;">NCr\$</p> <p>CONTRIBUIÇÃO DE ENTIDADES SUPERVISIONADAS</p> <p style="padding-left: 20px;">Contribuição Loteria Federal..... 3 312.000,00</p> <p>RECEITAS DIVERSAS</p> <p style="padding-left: 20px;">Emolumentos e Comissões..... 718,64</p> <p style="padding-left: 20px;">Participação de Lucros nos Seguros..... 589,13</p> <hr style="width: 10%; margin-left: 0;"/> <p style="margin-left: 20px;">TOTAL..... 3.313.307,77</p>		<p>DESPESAS DE CUSTEIO</p> <p style="text-align: right;">NCr\$ NCr\$</p> <p>PESSOAL — VANTAGENS FIXAS</p> <p style="padding-left: 20px;">Vencimentos..... 1.217.119,80</p> <p style="padding-left: 20px;">Pessoal cedido..... 153.440,84</p> <p style="padding-left: 20px;">Auxílio para Diferença de Caixa..... 1.720,79</p> <p style="padding-left: 20px;">Gratificação de Função..... 1.318,29</p> <p style="padding-left: 20px;">Gratificação p/Participação em Órgão de Deliberação Coletiva..... 167.878,04</p> <p style="padding-left: 20px;">Gratificação por Qüinqüênios..... 202.200,00</p> <p style="padding-left: 20px;">Gratificação por Tempo Integral..... 22.065,36</p> <p style="padding-left: 20px;">Gratificação Semestral..... 180.122,62 1.945.865,74</p> <p>DESPESAS VARIÁVEIS COM PESSOAL</p> <p style="padding-left: 20px;">Ajuda de Custo..... 4.858,66</p> <p style="padding-left: 20px;">Diárias..... 34.427,03</p> <p style="padding-left: 20px;">Substituições..... 26.554,31</p> <p style="padding-left: 20px;">Gratificação p/Prestação de Serviço Extraordinário..... 435,16</p> <p style="padding-left: 20px;">Gratificação pela Representação de Gabinete..... 38.860,00 105.195,16</p> <p>MATERIAL DE CONSUMO</p> <p style="padding-left: 20px;">Impressos, Artigos de Expediente..... 22.731,43</p> <p style="padding-left: 20px;">Artigos de Higiene e Conservação..... 1.239,64</p> <p style="padding-left: 20px;">Combustíveis e Lubrificantes..... 2.141,63</p> <p style="padding-left: 20px;">Gêneros de Alimentação e Artigos para Fumantes..... 4.626,59 30.739,29</p> <p>SERVIÇOS DE TERCEIROS</p> <p style="padding-left: 20px;">Passagens, Transporte de Pessoas e suas Bagagens..... 23.459,92</p> <p style="padding-left: 20px;">Assinatura de Jornais, Revistas e Recortes..... 4.288,50</p> <p style="padding-left: 20px;">Serviços de Asseio e Higiene..... 14.415,00</p> <p style="padding-left: 20px;">Reparos, Adaptação e Conservação de Bens Móveis e Imóveis..... 7.231,37</p> <p style="padding-left: 20px;">Serviço de Divulgação, de Impressos e de Encadernações..... 5.366,70</p> <p style="padding-left: 20px;">Serviço de Educação e Cultura..... 639,84</p> <p style="padding-left: 20px;">Serviço de Comunicação em Geral..... 18.091,11</p> <p style="padding-left: 20px;">Locação de Bens Móveis e Imóveis..... 28.449,97</p> <p style="padding-left: 20px;">Seguros em Geral..... 1.948,30 103.890,71</p> <p>ENCARGOS DIVERSOS</p> <p style="padding-left: 20px;">Despesas Miúdas de Pronto Pagamento..... 743,82</p> <p style="padding-left: 20px;">Assistência Social..... 63.324,00</p> <p style="padding-left: 20px;">Serviços Especiais..... 4.800,00 68.867,82</p> <p>TRANSFERÊNCIAS CORRENTES</p> <p style="padding-left: 20px;">Salário-família..... 38.350,00</p> <p>CONTRIBUIÇÃO PARA PREVIDÊNCIA SOCIAL</p> <p style="padding-left: 20px;">S.A.S.S.E..... 140.268,20</p> <p>DESPESA DE CAPITAL</p> <p>INVESTIMENTOS, EQUIPAMENTOS E INSTALAÇÕES</p> <p style="padding-left: 20px;">Máquinas, Motores e Aparelhos..... 1.226,00</p> <p>MATERIAL PERMANENTE</p> <p style="padding-left: 20px;">Modelos e utensílios de Escritórios, Biblioteca, Ensino, Laboratório e Gabinete Técnico ou Científico..... 1.694,05</p> <p style="padding-left: 40px;">Soma..... 2.436.096,97</p> <p>SALDO DO EXERCÍCIO..... 877.210,80</p> <p style="text-align: right;">TOTAL..... 3.313.307,77</p>	

CONSELHO SUPERIOR DAS CAIXAS ECONÔMICAS FEDERAIS

Balanço do Exercício de 1968

ATIVO			PASSIVO		
REALIZÁVEL	NCR\$	NCR\$	EXIGIVEL	NCR\$	NCR\$
Caixa Econômica Federal do Rio de Janeiro — C C.....	587.204,09		Caixa Econômica Federal de São Paulo.....	770,42	
Caixa.....	2.747,65		Caixa Econômica Federal do Rio de Janeiro — C Consig.....	10.977,48	
Caixa Pequena.....	1.702,15	591.743,89	Caixa Econômica Federal do Rio de Janeiro — C Hip.....	2.527,28	
			Caixa Econômica Federal de Brasília — C Consig.....	3,66	
IMOBILIZADO			Caixa Econômica Federal do Estado do Rio — C Hip.....	27,02	
Instalações.....	3.563,45		Caixa Econômica Federal de Minas Gerais — C Consig.....	0,01	
Móveis.....	28.446,91		Caixa Econômica Federal da Paraíba — C Hip.....	2,85	
Utensílios.....	506,59		Caixa Econômica Federal do Maranhão — C Consig.....	70,32	
Biblioteca.....	3.359,34		Caixa Econômica Federal do Amazonas — C Consig.....	55,30	
Veículos.....	1.020,00		Caixa Econômica Federal de São Paulo — C Consig.....	14,89	
Máquinas.....	68.789,44	105.685,73	Caixa Econômica Federal da Bahia — C Consig.....	52,59	
			Caixa Econômica Federal de Santa Catarina — C Consig.....	1.209,42	
TRANSITÓRIOS			José Luiz de A. Faria — C Consig.....	154,85	
Adiantamentos.....	132.465,30		Antonio Américo de Freitas — C Consig.....	2,90	
Gutemberg Barbosa Baptista c Inspeção.....	1.258,34		Wilson Costa — C Consig.....	136,50	
Maurício Pinho Moreira — c Adiantamento.....	490,74		Francisco Alves Ribas — C Consig.....	189,28	
Loteria Federal — c Fundo FEMI.....	206.543,54		Nova Caixa "68".....	4,45	
Dinamerico Fay de Andrade — c Inspeção.....	6.700,00		Gerson Bandeira Gouveia Filho — C Consig.....	184,93	
José Pereira da Fonseca — c Intervenção.....	9.612,08		Oscar A. C. de Carvalho — C Consig.....	107,53	
José Elcyo P. da Fonseca — c Intervenção.....	6.844,69		Acyr Costa Araujo — C Consig.....	475,33	
José F. Duval — c Intervenção.....	1.495,00		Pericles R. Gomes — C Consig.....	102,10	
Alfredo Novaes Filho — c Intervenção.....	1.288,32		Hamilton Vieira Pinto — C Consig.....	73,12	
Caixa Econômica Federal do Ceará — C C.....	33.442,24		União dos Servidores Inativos da Caixa Econômica.....	272,90	
Caixa Econômica Federal do Estado do Rio — C C.....	21.763,89		S.A.S.S. Economizários.....	16.498,43	
S.A.S.S.E. Seguros C Acidentes.....	22,23	421.926,37	S.A.S.S. Economizários — C Consig.....	1.977,95	
			S.A.S.S. Economizários — Seguro em Grupo.....	183,08	
			Associação do Pessoal da Caixa Econômica.....	82,28	
			Associação do Pessoal do Conselho Superior.....	1.604,29	
			Associação dos Servidores Cíveis do Brasil.....	28,24	
			I.A.P. Bancários — C Consig.....	56,95	
			I.A.P. Bancários — Consig. Aluguéis.....	1.960,97	
			Empréstimo Compulsório.....	30,38	
			Delegacia Regional do Imposto de Renda.....	15.720,28	
			Magdalena Moysés Lopes.....	39,50	
			Izaura de Oliveira Novaes.....	356,67	
			Ayrton Mendonça Telles.....	19,50	
			Empréstimo Compulsório — Lei n.º 4.621.....	6,00	
			Cia. Minas Brasil — Seguros em Grupo.....	32,04	
			Cia. Minas Brasil — Seguros Contra Acidentes.....	399,67	
			Cia. Sul América — Seguros em Grupo.....	67,14	
			Leite Moreira Ramos.....	181,87	
			Lucilia Lourdes de Almeida Lage.....	45,45	
			João Gasparino da Silva — C Inspeção.....	115,55	
			Gustavo Adolph Meyer Monteiro — C Consig.....	85,17	
			Helecyo José D. França — C Consig.....	401,67	
			Caixa Econômica Federal do Espírito Santo — C Consig.....	902,78	
			Arthur O. Janueira — C Consig.....	149,77	
			José Francisco Duval — C Consig.....	275,76	
			Jorge Rude — C Consig.....	136,19	
			Carlos Vieira Penna — C Consig.....	117,34	
			Restes a Pagar.....	77.053,80	
			Lauro da Costa Rabello.....	515,61	136.459,46
			Saldo do Exercício.....		877.210,80
			NÃO EXIGÍVEL — PATRIMÔNIO.....		105.685,73
TOTAL.....		1.119.355,99	TOTAL.....		1.119.355,99

CONSELHO SUPERIOR DAS CAIXAS ECONÔMICAS FEDERAIS

ADMINISTRAÇÃO DO SERVIÇO DE LOTERIA FEDERAL

Balanco do Exercício de 1968

RECEITA			DESPESA		
	NCr\$	NCr\$		NCr\$	NCr\$
RECEITAS CORRENTES			DESPESAS CORRENTES		
RECEITA PATRIMONIAL			DESPESA DE CUSTEIO		
Renda de Aluguéis e Arrendamentos.....	1.500,00		Pessoal.....	775.107,10	
Renda de Depósitos.....	536.163,41	537.663,41	Material de Consumo.....	37.627,02	
			Serviços de Terceiros.....	3.429.705,60	
			Encargos Diversos..	125.050,05	4.367.490,77
RECEITA INDUSTRIAL			TRANSFERÊNCIAS CORRENTES		
Renda de Capitais Aplicados.....		261.864,65	Subvenções Econômicas	3.312.000,00	
			Salário-família.....	8.488,56	
			Contribuições p/Previdência Social	149.231,43	3.469.719,99
RECEITAS DIVERSAS			JUROS CREDITADOS AOS FUNDOS ESPECIAIS APLICADOS		
Indenizações e Restituições.....	464.167,69		Juros do "Fedocef".....		482.203,45
Emolumentos e Comissões.....	34.660.739,66		Soma		8.319.413,21
Prêmios de Bilhetes Encalhados.....	41.524,00				
Prêmios Prescritos.....	3.390.881,40		RESULTADO ECONÔMICO		
Diversas Rendas.....	117.359,47	38.674.672,22	FEFAM — Fundo Especial de Financiamento da Assistência Médica..	9.316.430,12	
TOTAL		39.474.200,28	FEDOCEF — Fundo Especial de Desenvolvimento das Operações das Caixas Econômicas Federais	8.492.666,78	
			FESPIM — Fundo Especial de Serviços Públicos e Investimentos Municipais.....	8.492.666,78	
			FEMI — Fundo Especial de Manutenção de Investimentos	2.688.594,06	
			FNDE — Fundo Especial de Desenvolvimento da Educação	1.707.538,66	
			FEAE — Fundo Especial de Alimentação Escolar	426.888,67	31.151.747,07
			TOTAL		39.474.200,28

Balanco do Exercício de 1968

ATIVO			PASSIVO		
	NCr\$	NCr\$		NCr\$	NCr\$
DISPONÍVEL			EXIGÍVEL		
Tesouraria..	22.443,73		Credores Diversos	18.810,40	
Caixas Econômicas Federais..	58.190.785,90		Imposto Lotérico a Recolher	8.958.581,20	
Bancos.....	38.750.364,05	96.963.593,68	Imposto de Renda a Recolher	3.342,97	
REALIZÁVEL			Ordens de Pagamento	103.251,85	
Empréstimos pelo "Fedocef"	4.944.167,93		Prêmios a Pagar.....	31.566.677,85	
Depósitos sob Aviso	11.473.184,11		Tributos de Prêmios Líquidos.....	5.018.999,34	45.699.006,61
Depósitos a Prazo	11.216.470,90		TRANSITÓRIO		
Valores de Mutação	2.833.211,95		Arrecadação a Classificar	421.263,11	
Valores Transitórios.....	14.182.462,95	44.649.497,84	Loterias Distribuídas a Sortear	36.630.000,00	37.051.263,11
IMOBILIZADO			INEXIGÍVEL		
Máquinas, Motores e Aparelhos.....	120.101,75		Fundo Especial (Decreto-lei n.º 204/67 e Lei n.º 5.525/68)	67.566.025,82	
Material Permanente.....	110.882,06		Fundo de Depreciações.....	28.379,36	
Móveis de uso Próprio	1.950.000,00	2.180.983,81	Fundo Social.....	16.946,43	67.611.351,61
RESULTADOS PENDENTES			CONTAS DE COMPENSAÇÃO		
Comissões Deferidas.....		6.568.26,60	PROCESSOS DE APLICAÇÃO NO FUNDO ESPECIAL		
CONTAS DE COMPENSAÇÃO			Créditos de Processos Deferidos		795.000,00
APLICAÇÕES DIFERIDAS A REALIZAR			TOTAL		151.157.311,33
Deferimentos em Princípio	645.600,00				
Financiamentos Aprovados	150.000,00	795.000,00			
TOTAL		151.157.311,33			

CAIXA ECONÔMICA FEDERAL DE BRÁSILIA

Balanço do Exercício de 1968

R E C E I T A			D E S P E S A		
	NCr\$	NCr\$		NCr\$	NCr\$
RECEITA PATRIMONIAL			DESPESAS DE CUSTEIO		
Renda de Aluguéis e Arrendamentos.....	18.039,00		Pessoal.....	2.679.072,50	
Renda e Depósitos.....	15.783,21	33.822,21	Material de Consumo.....	279.225,58	
			Serviços de Terceiros.....	1.680.940,95	
			Encargos Diversos.....	648.851,21	5.288.090,24
RECEITA INDUSTRIAL			TRANSFERENCIAS CORRENTES		
Renda de Empréstimos.....	4.918.576,65		Salário-Família.....	105.065,48	
Outras Rendas de Capitais Aplicados.....	29.792.976,88	34.711.553,53	Contribuição para Previdência Social.....	382.342,05	487.407,53
RECEITAS DIVERSAS			JUROS DE MOVIMENTAÇÃO DE DEPOSITOS		
Multas, Penalidades e Taxas Remuneratórias....	1.984.220,05		Juros de Depósitos.....		2.500.261,20
Emolumentos e Comissões.....	2.461.210,44				
Sublocações de Imóveis.....	2.677,80		Sub-Total.....		8.275.758,97
Eventuais.....	221.573,06	4.669.681,35	PATRIMONIO.....	29.893.726,20	
			FUNDO DE GRATIFICAÇÕES.....	934.178,94	
TOTAL.....		39.415.057,09	FUNDO DE ASSISTENCIA SOCIAL.....	311.392,98	31.139.298,12
			TOTAL.....		39.415.057,09

Balanço do Exercício de 1968

A T I V O			P A S S I V O		
	NCr\$	NCr\$		NCr\$	NCr\$
DISPONÍVEL			EXIGÍVEL		
Tesouraria.....	607.632,07		Depósitos.....	150.928.631,33	
Bancos.....	13.318.277,12		Cheques em Curso.....	99.864,97	
Cheques.....	1.810,70	13.927.719,89	Credores Diversos.....	3.345.846,17	
			Ordens de Pagamento.....	74.434,78	
REALIZÁVEL			TRANSITÓRIO		
Empréstimos.....	59.293.428,60		Arrecadação a Classificar.....	11.077.723,21	
Congêneres.....	1.624.616,60		Diversas Contas.....	2.150.752,62	
Imóveis para Venda.....	5.997.109,76		Agências.....	93.200,20	
Moedas Estrangeiras.....	53.731,22		Fundo de Gratificações.....	934.178,94	
Veículos para Venda.....	79.627,39		Fundo de Assistência Social.....	311.392,98	4.567.247,95
Bilhetes da Loteria Federal.....	484.363,00				
Devedores e Emprést. mos.....	119.716,08		PENDENTE		
Títulos Diversos.....	90.771.650,70		Rendas Diferidas.....	214.120,60	
Prestamistas por Compra e Venda.....	16.567.115,37		Conversão Monetária (Decreto-lei n.º 1, de 13-11-65)	80,95	214.201,55
Frete s/Veículos para Venda.....	3.042,68	174.994.401,40			
IMOBILIZADO			NÃO EXIGÍVEL		
Imóveis de Uso Próprio.....	2.244.539,34		Patrimônio.....		61.212.848,85
Móveis e Utensílios.....	264.041,79				
Máquinas e Aparelhos.....	467.323,61		COMPENSADO		
Veículos de Uso Próprio.....	153.601,46		Garantias de Empréstimos.....	49.650.718,63	
Almoxarifado.....	133.911,30		Credores por Valores Depositados.....	73.119.591,32	
Diversos.....	275.022,19	3.538.439,69	Créditos Abertos.....	5.278.892,03	
TRANSITÓRIO			COMPENSADO		
Adiantamentos.....	17.217,69		Compromissos Contratuais.....	25.440.988,95	153.490.190,98
Antecipações.....	36.205.973,41				
Cheques a Regularizar.....	315.776,81		TOTAL.....		384.401.219,38
Rendas a Receber.....	1.539.862,97				
Agências.....	4.991,61				
Diversos.....	362.558,33	38.446.380,82			
PENDENTE					
Despesas Diferidas.....		4.086,60			
COMPENSADO					
Valores em Garantia.....	49.650.718,63				
Valores de Terceiros.....	73.119.591,32				
Contratos de Empréstimos.....	5.278.892,08				
Contratos de Compromissos.....	25.440.988,95	153.490.190,98			
TOTAL.....		384.401.219,38			

CAIXA ECONÔMICA FEDERAL DO PARÁ

Balanco do Exercício de 1968

R E C E I T A			D E S P E S A		
	NCr\$	NCr\$		NCr\$	NCr\$
RECEITAS CORRENTES			DESPESAS CORRENTES		
RECEITA PATRIMONIAL			DESPESA DE CUSTEIO		
Receita Imobiliária.....		60.346,53	Pessoal.....	1.014.014,58	
RECEITA INDUSTRIAL		642.638,60	Material de Consumo.....	15.513,00	
RECEITAS DIV RSAS	429.863,68		SERVIÇOS DE TERCEIROS	54.752,10	
OUTRAS RECEITAS DIVERSAS	40,00		ENCARGOS DIVERSOS	17.396,02	
EMOLUMENTOS E COMISSÕES	312.705,54		DESPESAS DE EXERCÍCIOS ANTERIORES	9.367,42	1.111.043,12
EVENTUAIS	66.207,34	808.816,56	TRANSFERÊNCIAS CORRENTES		
TOTAL		1.511.801,69	SALÁRIO-FAMÍLIA.....	63.342,30	
			CONTRIBUIÇÃO p/PREVIDÊNCIA SOCIAL.....	85.606,83	148.949,13
			JUROS DE MOVIMENTAÇÃO DE DEPÓSITOS		162.632,23
			DISTRIBUIÇÃO DE LUCROS		89.177,21
			TOTAL		1.511.801,69

Balanco do Exercício de 1968

A T I V O				P A S S I V O			
	NCr\$	NCr\$	NCr\$		NCr\$	NCr\$	NCr\$
DISPONÍVEL				EXIGIVEL			
Tesourarias.....	976.244,65			Depósitos.....	6.686.770,65		
Bancos.....	1.014.364,51	1.990.609,16		Depósito-Liquidação.....	2.098,43		
REALIZÁVEL				Cheques em Curso.....	82.527,61		
Empréstimos.....	3.204.053,40			Restituições.....	47.075,20		
Congêneres c/Movimento.....	42.710,45			Credores Diversos.....	248.622,87		
Imóveis p/Venda.....	111,67			Ordens de Pagamento.....	98,44		
Prestamistas p/Compra e Venda.....	1.227.119,29	4.473.994,81		Gratificações a Distribuir.....	225.111,73		
IMOBILIZADO				Obrigações de Mútuo.....	28.217,46	320.522,39	
Tesouro Nacional c/Retenção.....	18.216,83			TRANSITÓRIOS			
Imóveis de Uso Próprio.....	16.470,23			Arrecadação a Classificar.....	23.070,33		
Móveis e Utensílios.....	192.843,94			Obras de Beneficência.....	8.917,72		
Veículos de Uso Próprio.....	2.650,00			Extinção do Centavo (Lei n.º 4.511)	61,46		
Títulos Próprios.....	91.141,28			Conversão Monetária.....	649,42	32.698,93	
Almoxarifado.....	18.083,56			NÃO EXIGÍVEL			
Diversos.....	124,55	339.530,39		Patrimônio.....		507.955,03	7.861.176,35
TRANSITRIÓOS				COMPENSADO			
Adiantamentos.....	6.115,97			Garantias de Empréstimos.....	12.853.126,55		
Antecipações.....	961.341,55			Credores p/Valôres Depositados.....	305.278,00		
Rendas a Receber.....	89.200,82			Títulos e Valôres Depositados.....	89.138,28		
Agências.....	3,99			Créditos Abertos.....	440,00		
Diversos.....	379,66	1.057.041,99	7.861.176,35	Antecipação de JUROS de Depósitos.....	61.214,29	13.309.197,12	
COMPENSADO				TOTAL			21.170.373,47
Valôres em Garantia.....		12.853.126,55					
Valôres de Terceiros.....		305.287,00					
Depositários de Valôres.....		150.792,57	13.309.197,12				
TOTAL			21.170.373,47				

CAIXA ECONOMICA FEDERAL DO PIAUÍ

Balanco do Exercício de 1968

R E C E I T A			D E S P E S A		
	NCr\$	NCr\$		NCr\$	NCr\$
RECEITAS CORRENTES			DESPEAS CORRENTES		
RECEITA PATRIMONIAL.....		350,40	DESPEAS DE CUSTEIO.....		396.339,76
RECEITA INDUSTRIAL.....		273.771,00	Pessoal.....	316.697,66	
Renda de Capitais Aplicados.....	273.771,00		Material de Consumo.....	12.827,19	
			Serviços de Terceiros.....	27.660,90	
			Encargos Diversos.....	34.154,03	
			Despesas de Exercícios Anteriores.....	5.000,00	
RECEITAS DIVERSAS.....		561.364,61	TRANSFERÊNCIAS CORRENTES.....		61.047,66
Outras Receitas Diversas.....	71.042,31		Salário-família.....	29.047,66	
Emolumentos e Comissões.....	468.428,39		Contribuição p/Previdência Social.....	32.000,00	
Eventuais.....	21.893,91		JUROS DE MOVIMENTO DE DEPÓSITOS.....		77.895,16
TOTAL.....		835.486,01	JUROS DE EMPRÉSTIMOS DE CAIXAS CONGÊNERES.....		32.292,90
			Subtotal.....		567.575,52
			SUPERAVIT.....		267.910,40
			TOTAL.....		835.486,01

Balanco do Exercício de 1968

A T I V O			P A S S I V O		
	NCr\$	NCr\$		NCr\$	NCr\$
DISPONIVEL.....		1.042.152,22	EXIGÍVEL.....		3.180.675,52
Tesouraria.....	26.935,20		Depósitos.....	2.833.150,43	
Bancos.....	1.015.217,02		Restituições.....	28.318,33	
REALIZÁVEL.....		2.605.582,40	Credores Diversos.....	29.408,38	
Empréstimos.....	2.561.626,40		Congêneres.....	238.715,48	
Bilhetes da Loteria Federal.....	43.956,00		Diversas Contas.....	51.082,88	
IMOBILIZADO.....		54.198,14	TRANSITÓRIO.....		24.996,12
Tesouro Nacional C/Retenção.....	6.635,07		Arrecadação a Classificar.....	24.996,12	
Imóveis de Uso Próprio.....	150,00		PENDENTE		
Móveis e Utensílios.....	6.336,51		Rendas Diferidas.....	42.900,00	42.900,00
Máquinas e Aparelhos.....	11.103,39		NÃO EXIGÍVEL.....		450.276,00
Títulos Próprios.....	9.003,12		Patrimônio.....	238.356,67	
Almoxarifado.....	11.899,75		Fundn de Reserva.....	104.756,04	
Diversos.....	70,30		Fundo de Gratificação.....	80.373,12	
Subtotal.....		3.698.848,50	Fundo de Assistência Social.....	26.791,05	
TRANSITÓRIOS.....		5.915,74	Subtotal.....		3.698.848,00
Adiantamentos.....	25,10		COMPENSADO.....		1.368.962,67
Diversos.....	5.890,64		Garantia de Empréstimos.....	1.368.962,67	
COMPENSADO.....		1.368.962,67	TOTAL.....		5.067.811,17
Valores em Garantia.....	1.368.962,67				
TOTAL.....		5.067.811,17			

CAIXA ECONÔMICA FEDERAL DO RIO GRANDE DO NORTE

Balanco do Exercício de 1968

A T I V O			P A S S I V O		
DISPONÍVEL	NCr\$	NCr\$	EXIGÍVEL	NCr\$	NCr\$
Tesourarias.....	220.421,17		Depósitos.....	4.097.215,01	
Bancos.....	449.437,59	669.858,76	Depósitos em Liquidação.....	16,34	
			Cheques em Curso.....	72.000,00	
REALIZÁVEL			Restituições.....	20.613,21	
Empréstimos.....	6.918.340,68		Credores Diversos.....	10.777,19	
Devedores c/Empréstimos.....	109.716,46		Congêneres c/Empréstimos Auxílio.....	29.533,50	
Bilhetes da Loteria Federal.....	8.503,28		Gratificação a Distribuir.....	92.526,85	
Imóveis para Venda.....	3.253,25	7.039.813,67	Banco de Habitação c/Empréstimos.....	2.310.627,06	6.633.309,16
IMOBILIZADO			TRANSITÓRIO		
Tesouro Nacional c/Retenção.....	1.681,44		Arrecadação a Classificar.....	11.556,40	
Imóveis de Uso Próprio.....	46.886,09		Diversas Contas.....	177,12	
Móveis e Utensílios.....	16.090,96		Obras Beneficência.....	30.842,30	2.575,82
Almoxarifado.....	25.342,93				
Obrigações Reajustáveis do Tesouro Nacional.....	20.000,00		NÃO EXIGÍVEL		
Diversos c/Garantia Imobilizado.....	3.500,00	13.501,42	Patrimônio.....	871.605,70	
			Fundo para Gratificação.....	228.732,35	
TRANSITÓRIO			Fundo de Assistência Social.....	76.244,12	1.176.582,19
Adiantamentos.....	29.293,32	29.293,32			
			Soma do Passivo.....	7.852.467,17	
Soma do Ativo.....		7.852.467,17			
COMPENSADO			COMPENSADO		
Valôres em Garantias.....	8.847.474,29		Garantias de Empréstimos.....	8.847.474,29	
Valôres de Terceiros.....	10,00		Credores p/Valôres Depositados.....	10,00	
Depositários de Valôres.....	900,00		Títulos e Valôres Depositados.....	900,00	
Contratos de Compromissos.....	99.500,00		Compromissos Contratuais.....	99.500,00	
Contratos de Empréstimos.....	269.000,00	9.216.884,29	Créditos Abertos.....	269.000,00	9.216.884,29
TOTAL GERAL.....		17.069.351,46	TOTAL GERAL.....		17.069.351,46

CAIXA ECONÔMICA FEDERAL DO ESTADO DE ALAGOAS

Balço do Exercício de 1968

R E C E I T A			D E S P E S A		
	NCr\$	NCr\$		NCr\$	NCr\$
RECEITA PATRIMONIAL			DESPESAS DE CUSTEIO.....		1.133.120,37
RECEITA IMOBILIÁRIA.....		225,39	PESSOAL		
RECEITA INDUSTRIAL.....		692.883,65	Vencimentos e Vantagens Fixas.....	617.290,15	
RENDAS DE CAPITALS APLICADOS			Despesas Variáveis com Pessoal.....	61.832,33	
Rendas de Empréstimos.....	678.399,21		Material de Consumo.....	33.410,66	
Outras Rendas de Capitais Aplicados.....	14.484,44		Serviços de Terceiros.....	127.246,96	
RECEITAS DIVERSAS.....		2.137.990,16	Encargos Diversos.....	276.048,37	
Correção Monetária.....	841.751,10		Despesas de Exercícios Anteriores.....	17.291,90	
Multas, Penalidades e Taxas Remuneratórias.....	722.951,82		TRANSFERÊNCIAS CORRENTES.....		347.363,40
Outras Receitas Diversas.....	5.912,00		Salário-família.....	33.111,60	
Emolumentos e Comissões.....	530.027,39		Contribuição para Previdência Social.....	48.871,18	
Eventuais.....	37.347,85		Juros de Movimentação de Depósitos.....	158.000,00	
TOTAL.....		2.831.099,20	Juros de Obrigação de Mútuo.....	107.376,54	
			Subtotal.....		1.480.483,77
			SUPERAVIT		
			N/Exercício.....		1.350.615,43
			TOTAL.....		2.831.099,20

Balço do Exercício de 1968

A T I V O			P A S S I V O		
	NCr\$	NCr\$		NCr\$	NCr\$
DISPONÍVEL.....		1.059.213,11	EXIGÍVEL.....		11.192.756,1
Tesourarias.....	208.607,62		Depósitos.....	7.330.152,09	
Bancos.....	850.605,49		Depósitos em Liquidação.....	4.338,17	
REALIZÁVEL.....		10.131.452,88	Cheques em Curso.....	27.588,08	
Empréstimos.....	9.429.710,75		Restituições.....	38.295,16	
Congêneres.....	1.009,61		Credores Diversos.....	191.921,45	
Imóveis para Venda.....	28.644,94		Ordens de Pagamento.....	5.915,70	
Veículos para Venda.....	18.699,08		Congêneres.....	306.504,67	
Bilhetes da Loteria Federal.....	36.190,00		Obrigações de Mútuo.....	3.073.450,92	
Cofres de Economia.....	230,13		Gratificação a Distribuir.....	214.589,88	
Penhores Adjudicados.....	798,62		TRANSITÓRIO.....		1.076.110,28
Placas p/ Construção Hipotecária.....	1.214,10		Arrecadação a Classificar.....	58.107,31	
Devedores com Empréstimos.....	281.506,07		Diversas Contas.....	52.411,50	
Ordens de Recebimento.....	73.923,48		Obras de Beneficência.....	54.884,64	
Prestamistas para Compra e Venda.....	259.500,55		Fundo de Assistência Social.....	135.061,54	
Imóveis Adjudicados.....	24,83		Agências.....	775.645,29	
IMOBILIZADO.....		466.172,70	NÃO EXIGÍVEL.....		1.644.447,95
Tesouro Nacional com Retenção.....	3.695,45		Patrimônio.....	1.024.816,29	
Imóveis de Uso Próprio.....	189.214,98		Fundo de Reserva.....	214.447,03	
Móveis e Utensílios.....	50.412,60		Fundo para Gratificação.....	405.184,63	
Máquinas e Aparelhos.....	143.917,87		TOTAL.....		13.913.314,35
Títulos Próprios.....	8.614,80		COMPENSADO		
Cauções.....	85,04		Garantias de Empréstimos.....	11.939.549,92	
Biblioteca.....	905,43		Credores para Valores Depositados.....	2.740,00	
Instalações.....	26.300,51		Créditos Abertos.....	1.022.218,66	
Almozarifado.....	34.336,95		Títulos e Valores Depositados.....	5.412.596,59	
Contas Especiais sem Juros.....	1.892,07		TOTAL.....		18.377.105,17
Veículos de Uso Próprios.....	6.797,00	2.249.914,66			
TRANSITÓRIO					
Adiantamentos.....	947.594,16				
Devedores Diversos.....	185.748,65				
Cheques a Regularizar.....	540,34				
Rendas a Receber.....	325.749,19				
Agências.....	790.282,32				
PENDENTE.....		6.561,00			
Despesas Diferidas.....	6.561,00				
TOTAL.....		13.913.314,35			
COMPENSADO					
Valores em Garantia.....	11.939.549,92				
Depositários de Valores.....	5.412.596,59				
Contratos de Empréstimos.....	1.002.218,66				
Valores de Terceiros.....	2.740,00				
TOTAL.....		18.377.105,17			

CAIXA ECONÔMICA FEDERAL DO ESPÍRITO SANTO

Balanco do Exercício de 1968

R E C E I T A			D E S P E S A		
RECEITAS CORRENTES	NCr\$	NCr\$	DESPEAS CORRENTES	NCr\$	NCr\$
RECEITA PATRIMONIAL			DESPEAS DE CUSTEIO		
Receita Imobiliária.....		82.571,07	PESSOAL.....		889.840,02
Rendas de Aluguéis e Arrendamentos:			Vencimentos e Vantagens Fixas.....	544.704,59	
De Imóveis.....	82.571,07		Despesas Variáveis com Pessoal.....	545.135,43	
RECEITA DE VALORES IMOBILIÁRIOS.....		15.137,01	MATERIAL DE CONSUMO.....		65.716,75
Renda de Títulos.....	14.678,33		Impressos, Artigos de Expediente, Desenho e		
Renda de Depósitos.....	458,68		Cartografia.....	34.327,39	
RECEITA INDUSTRIAL			Artigos de Higiene e Conservação.....	2.566,42	
Renda de Capitais Aplicados.....		2.014.367,07	Combustíveis e Lubrificantes.....	3.693,05	
Renda de Empréstimos.....	1.993.242,35		Materiais e Acessórios de Máquinas, de Viaturas		
Outras Rendas de Capitais Aplicados			de Aparelhos e de Móveis.....	3.965,13	
Lucros e vendas de Imóveis.....	21.124,72		Gêneros de Alimentação e Artigos para Fumantes	13.276,55	
RECEITAS DIVERSAS			Material para Conservação de Bens Imóveis.....	247,60	
Multas, Penalidades e Taxas Remuneratórias.....		407.396,20	Outros Materiais de Consumo.....	7.640,61	
OUTRAS RECEITAS DIVERSAS.....		2.010.245,02	SERVIÇOS DE TERCEIROS.....		645.610,05
Emolumentos e Comissões.....	1.878.359,68		Acondicionamento e transporte de Encomendas	2.580,59	
Eventuais.....	131.885,34		Passagens, Transportes de pessoas e de suas ba-		
TOTAL.....		4.529.716,37	gagens, pedágios.....	4.999,60	
			Assinaturas de Jornais, de Revistas e Recortes		
			de Publicações Periódicas.....	1.615,00	
			Iluminação, força motriz e gás.....	5.479,01	
			Serviços de asseio e higiene, taxas de água, esgoto		
			lixo e outras correlatas.....	27.993,38	
			Reparos, adaptações e conservação de bens mó-		
			veis e imóveis.....	14.789,10	
			Serviços de divulgação, de impressão e de enca-		
			dernação.....	84.952,60	
			Serviço de Comunicação em geral.....	18.418,30	
			Locação de bens móveis e imóveis, tributos e		
			Despesas de Condomínio.....	32.747,07	
			Seguros em geral.....	2.152,16	
			Comissões e Corretagens.....	223.295,45	
			Outros Serviços de Terceiros.....	226.587,79	
			ENCARGOS DIVERSOS.....		490.645,03
			Despesas miúdas de pronto pagamento.....	2.806,96	
			Festividades, recepções, hospedagens e home-		
			nagens.....	4.259,44	
			Serviço de Vigilância e Policiamento.....	4.061,40	
			Serviços Educativos e Culturais.....	4.884,92	
			Assistência Social.....	7.940,00	
			Outros Encargos diversos.....	466.692,31	
			DESPEAS DE EXERCÍCIOS ANTERIORES.....		58.127,81
			TRANSFERÊNCIAS CORRENTES		
			SALÁRIO FAMÍLIA.....		36.433,95
			Ativos.....	36.001,95	
			Inativos.....	432,00	
			CONTRIBUIÇÕES PARA PREVIDÊNCIA SOCIAL.....		75.730,85
			JUROS DE MOVIMENTAÇÃO DE DEPÓSITOS		
			JUROS DE MOVIMENTAÇÃO DE DEPÓSITOS.....		151.477,00
			JUROS DE DEPÓSITOS		
			Populares cadernetas.....	55.435,52	
			Populares cadernetas postaes.....	248,83	
			Populares cheques.....	69.832,83	
			Prazo Fixo.....	38.434,45	
			Caução fiança.....	61,47	
			Caução garantia.....	269,59	
			Especiais Leis 4.621.....	0,26	
			Reajustáveis.....	7.194,05	
			SUB-TOTAL.....		2.413.581,46
			SUPERAVIT (Art. 44 do Código e Circular 10/68 do Consuper).....		2.110.134,91
			Patrimônio.....	1.269.680,95	
			Fundo para Gratificação.....	654.840,47	
			Fundo de Assistência Social.....	211.613,49	
			TOTAL.....		4.529.716,37

CAIXA ECONÔMICA FEDERAL DO ESPÍRITO SANTO

Balanco do Exercício de 1968

A T I V O		P A S S I V O		
	NCr\$	NCr\$	NCr\$	
DISPONÍVEL.....		3.242.751,68	EXIGIVEL.....	17.179.410,52
Tesourarias.....	592.379,27		Depósitos.....	12.429.322,69
Bancos.....	2.338.519,74		Depósitos em Liquidação.....	163.326,78
Cheques a Receber.....	317.852,67		Cheques em Curso.....	21.123,94
			Restituições.....	31.729,48
REALIZÁVEL.....		15.596.449,82	Credores Diversos.....	373.848,17
Empréstimos.....	12.859.243,44		Congêneres.....	928.490,36
Congêneres.....	15.619,69		Gratificação a distribuir.....	1.229.401,16
Imóveis para Venda.....	2.368.650,51		Obrigações de mútuos.....	2.002.167,94
Veículos para Venda.....	15.800,54			
Bilhetes da Loteria Federal.....	246.286,45		TA NSITÓRIO.....	480.002,40
Devedores C/Empréstimos.....	30.445,09		Arrecadação a Classificar.....	7.490,94
Títulos Diversos.....	60.404,16		Obras de Beneficência.....	52.752,06
			Fundo de Assistência Social.....	211.613,49
MOBILIZADO.....		1.715.197,43	Diversas C/Transitórias.....	209.145,91
Tesouro Nacional C/Retenção.....	4.751,93			
Móveis e Utensílios.....	238.557,04		PENDENTE.....	277.146,99
Máquinas e Aparelhos.....	446.140,16		Rendas Diferidas.....	277.146,99
Veículos para uso próprio.....	19.053,17			
Almoxarifado.....	95.410,54		NÃO EXIGIVEL.....	3.768.399,34
Instalações.....	103.613,88		Patrimônio.....	3.018.875,19
Imóveis para uso próprio.....	802.642,45		Fundo de Reserva.....	749.524,15
Biblioteca.....	5.028,26		TOTAL.....	21.704.959,15
TRANSITÓRIO.....		1144.560,26	COMPENSADO	
Adiantamentos.....	379.314,02		Garantias de Empréstimos.....	21.680.667,00
Delegacia Fiscal C/a Regularizar.....	436,30		Credores por Valores Depositados.....	820,00
Rendas a Receber.....	177.786,42		Créditos Abertos.....	2.981.930,18
Diversos C/Transitórios.....	587.021,52		TOTAL.....	24.671.417,18
TOTAL.....		21.704.959,25		
COMPENSADO				
Valores em Garantia.....	21.688.667,00			
Valores de Terceiros.....	80,00			
Contratos de Empréstimos.....	2.981.930,18			
TOTAL.....		24.671.417,18		

CAIXA ECONÔMICA FEDERAL DO ESTADO DO RIO DE JANEIRO

Balanco do Exercício de 1968

R E C E I T A			D E S P E S A		
	NCr\$	NCr\$		NCr\$	NCr\$
RECEITAS CORRENTES			DESPESAS CORRENTES		
RECEITA PATRIMONIAL			DESPESAS DE CUSTEIO		
RECEITA IMOBILIÁRIA.....		7.784,87	PESSOAL.....		5.138.797,28
RECEITA DE VALÔRES IMOBILIÁRIOS.....		196,96	Vencimentos e vantagens fixas.....	4.514.973,31	
Renda de Títulos.....	153,29		Despesas Variáveis com Pessoal.....	623.823,97	
Renda de Depósitos.....	43,67		MATERIAL DE CONSUMO.....		98.919,68
RECEITA INDUSTRIAL			SERVIÇOS DE TERCEIROS.....		453.492,26
RENDA DE CAPITAIS APLICADOS.....		4.307.286,34	ENCARGOS DIVERSOS.....		1.232.596,81
RECEITAS DIVERSAS.....		8.188.522,74	DESPESAS DE EXERCÍCIOS ANTERIORES.....		21.775,59
Multas, Penalidades e T. Remuneratórias.....	3.776.425,97		TRANSFERÊNCIAS CORRENTES		
Outras Receitas Diversas.....	4.144.798,31		INATIVOS.....		63.146,52
Eventuais.....	267.298,46		SALÁRIO FAMÍLIA.....		178.485,00
TOTAL		12.503.90,91	CONTRIBUIÇÃO PREVIDÊNCIA SOCIAL.....		424.019,55
			JUROS DE MOVIMENTAÇÃO DE DEPÓSITOS		
			JUROS DE DEPÓSITOS.....		582.513,77
			JUROS DE CONGÊNERES.....		72.755,89
			Total da Despesa		8.266.502,35
			SUPERAVIT (ART.º 44 DO COD. CONTABILIDADE).....		4.237.288,56
			TOTAL		12.503.790,91

Balanco do Exercício de 1968

A T I V O			P A S S I V O		
	NCr\$	NCr\$		NCr\$	NCr\$
DISPONÍVEL		3.649.110,56	EXIGÍVEL		37.045.705,00
Tesourarias.....	1.280.205,88		Depósitos.....	24.530.582,54	
Bancos.....	2.210.722,96		Depósitos em Liquidação.....	1.115.062,13	
Cheques.....	158.181,72		Cheques em curso.....	27.784,10	
REALIZÁVEL		33.836.835,86	Restituições.....	242.987,30	
Empréstimos.....	31.188.706,49		Credores Diversos.....	1.524.379,36	
Congêneres.....	813.819,30		Ordens de pagamento.....	382.059,80	
Devedores c/empréstimos.....	68.409,48		Congêneres.....	612.869,81	
Imóveis para Venda.....	1.568.701,96		Gratificação a distribuir.....	1.927.500,91	
Diversos c/Realizável.....	197.198,63		Obrigações de mútuos.....	6.682.479,05	
IMOBILIZADO		4.525.660,36	TRANSITÓRIOS		1.422.958,8
Almoxarifado.....	72.776,62		Arrecadação a Classificar.....	69.589,85	
Imóveis de uso próprio.....	3.462.246,48		Diversas Contas.....	655.382,13	
Máquinas e aparelhos.....	377.799,97		Obras de Beneficência.....	697.986,85	
Móveis e utensílios.....	440.154,15		NÃO EXIGÍVEL		5.412.923,78
Tesouro Nacional c/retenção.....	1.457,20		Patrimônio.....	4.340.396,83	
Títulos próprios.....	27.333,31		Fundo de Reserva.....	1.072.526,95	
Veículos de uso próprio.....	61.542,54		TOTAL		43.891.587,61
Diversos — G/imobilizado.....	82.350,09		COMPENSADO		42.277.679,20
TRANSITÓRIOS		1.869.980,83	Garantias de Empréstimos.....	3.226.336,87	
Adiantamentos.....	874.618,85		Credores p/Valôres Depositados.....	2.117.683,17	
Antecipações.....	9.618,90		Compromissos Contratuais.....	1.933.659,16	
Rendas a Receber.....	8.448,58		TOTAL GERAL		86.159.266,81
Diversos G/Transitório.....	977.294,50				
TOTAL		43.881.587,61			
COMPENSADO		42.277.679,20			
Valôres em garantia.....	38.226.336,87				
Valôres de Terceiros.....	2.117.683,17				
Contratos de Empréstimos.....	1.933.659,16				
TOTAL GERAL		86.159.266,81			

CAIXA ECONÔMICA FEDERAL DO RIO DE JANEIRO

Balanco do Exercício de 1968

RECEITA			DESPESA		
	NCr\$	NCr\$		NCr\$	NCr\$
RECEITAS CORRENTES			DESPESAS CORRENTES		
RECEITA PATRIMONIAL			DESPESAS DE CUSTEIO		
RECEITA IMOBILIÁRIA.....		92.011,77	PESSOAL.....		23.366.593,99
Renda de Aluguéis e Arrendamentos:			Vencimentos e Vantagens Fixas.....	19.845.877,50	
De Imóveis.....	78.939,09		Despesas Variáveis com Pessoal.....	3.520.716,49	
De Outros Bens.....	13.072,68		MATERIAL DE CONSUMO.....		649.606,37
RECEITA DE VALORES MOBILIÁRIOS.....		8.334.548,08	SERVIÇOS DE TERCEIROS.....		4.071.311,56
Renda de Títulos.....	8.331.103,07		ENCARGOS DIVERSOS.....		27.224.924,81
Renda de Depósitos.....	3.445,01		DESPESAS DE EXERCÍCIOS ANTERIORES.....		635.524,17
RECEITA INDUSTRIAL			TRANSFERÊNCIAS CORRENTES		
RENTA DE CAPITALS APLICADOS.....		62.412.333,91	SALÁRIO FAMÍLIA.....		788.943,50
Renda de Empréstimos.....	59.952.761,34		CONTRIBUIÇÃO PARA PREVIDÊNCIA SOCIAL.....		1.895.017,20
Outras Rendas de Capitais Aplicados.....	2.459.572,57		JUROS DE MOVIMENTAÇÃO DE DEPÓSITOS		
RECEITAS DIVERSAS			JUROS DE MOVIMENTAÇÃO DE DEPÓSITOS.....		5.718.073,67
Multas, Penalidades e Taxas Remuneratórias.....	11.020.416,58		SubTotal.....		4.349.995,27
Outras Receitas Diversas.....	22.438.391,25		SUPERAVIT (ART. 44 DO CÓDIGO DE CONTABILIDADE)		
TOTAL		104.297.701,59	Patrimônio.....	29.960.779,75	9.947.706,32
			Gratificação a Distribuir.....	5.992.155,94	
			Fundo de Assistência Social.....	3.994.770,63	
			TOTAL		104.297.701,39

Balanco do Exercício de 1968

ATIVO			PASSIVO		
	NCr\$	NCr\$		NCr\$	NCr\$
DISPONÍVEL			EXIGÍVEL		
Bancos.....	9.284.830,34	19.372.174,89	Depósitos.....	250.693.123,29	
Cheques.....	4.801.363,31		Depósitos em Liquidação.....	566.325,04	
Tesouraria.....	5.285.931,24		Cheques em Curso.....	4.387.931,76	
REALIZÁVEL		545.734.484,85	Restituição.....	1.651.886,88	
Empréstimos.....	519.404.295,48		Credores Diversos.....	3.009.732,69	
Bilhetes Loteria Federal.....	2.108.788,00		Ordens de Pagamento.....	401.987,29	
Congêneres.....	224.701,80		Congêneres c/Movimento.....	232.508,11	
Devedores com Empréstimos.....	1.085.873,47		Gratificações a Distribuir.....	25.864.444,83	
Imóveis para Venda.....	7.521.014,28		Obrigações de Mútuos.....	126.598.421,18	
Moeda Estrangeira.....	93.755,69		TRANSITÓRIO		95.790.334,9
Prestamistas por Compra e Venda.....	6.857.355,14		Arrecadação a Classificar.....	73.205.506,40	
Títulos Diversos.....	5.082.000,00		Diversas Contas.....	15.190.518,93	
Veículos para Venda.....	32.343,88		Fundo de Assistência Social.....	7.394.309,59	
Diversos com Realizável.....	3.324.357,11		PENDENTE		236.073,31
IMOBILIZADO		61.505.759,72	Rendas Diferidas.....	236.073,31	
Almoxarifado.....	295.843,00		NÃO EXIGÍVEL		128.023.996,59
Imóveis de Uso Próprio.....	53.122.554,97		Patrimônio.....	128.023.996,59	
Máquinas e Aparelhos.....	1.161.990,12		Total		637.456.765,89
Móveis e Utensílios.....	577.720,28		COMPENSADO		796.016.136,00
Tesouro Nacional c/Retenção.....	16.480,64		Garantias de Empréstimos.....	767.190.949,14	
Títulos Próprio.....	5.178.446,46		Credores por Valores Depositados.....	6.140.005,69	
Veículos de Uso Próprio.....	554.078,16		Títulos e Valores Depositados.....	7.032.012,80	
Diversos — C, Imobilizado.....	598.646,09		Créditos Abertos.....	13.129.594,41	
TRANSITÓRIO		10.844.346,43	Compromissos Contratuais.....	2.179.735,54	
Adiantamentos.....	215.755,48		Contas a Realizar.....	343.838,42	
Antecipações.....	1.110.445,39		TOTAL		1.433.472.901,89
Rendas a Receber.....	29.217,02				
Diversos — C, Transitório.....	9.488.928,54				
TOTAL		637.456.765,89			
COMPENSADO		796.016.136,00			
Valores em Garantia.....	767.190.949,14				
Valores de Terceiros.....	6.140.005,69				
Depositários de Valores.....	7.032.012,80				
Contratos de Empréstimos.....	13.129.594,41				
Contratos de Compromissos.....	2.179.735,54				
Valores a Realizar.....	343.838,42				
TOTAL GERAL		1.433.472.901,89			

CAIXA ECONÔMICA FEDERAL DE SÃO PAULO

Balanco do Exercício de 1968

RECEITA				DESPESA			
	NCr\$	NCr\$	NCr\$		NCr\$	NCr\$	NCr\$
RECEITAS CORRENTES				DESPESAS CORRENTES			
RECEITA PATRIMONIAL				DESPESAS DE CUSTEIO			
RECEITA IMOBILIÁRIA				PESSOAL			
Renda de Aluguéis e Arrendamentos				Vencimentos e Vantagens Fixas..... 1.379.198,69			
De Imóveis.....	7.763,65			Despesas Variáveis com Pessoal..... 2.929.939,25 15.309.137,94			
De Outros Bens.....	20.554,62	28.318,27		MATERIAL DE CONSUMO			
				Impressos; Artigos de Expediente, Desenho e Cartografia..... 456.793,62			
				Artigos de Conservação e Higiene..... 39.517,46			
				Combustíveis e Lubrificantes..... 31.864,57			
				Materiais e Acessórios de Máquinas, de Viaturas, de aparelhos e de móveis..... 66.273,01			
				Gêneros de Alimentação e Artigos para Fumantes..... 236.504,39			
				Vestuários, Uniformes, Equipamentos e Acessórios..... 5.724,41			
				Material para Conservação de Bens Imóveis..... 47.230,66			
				Outros Materiais de Consumo..... 57.165,97 941.074,12			
RECEITA INDUSTRIAL				SERVIÇOS DE TERCEIROS			
RENDAS DE CAPITAIS APLICADOS				Acondicionamento e Transporte de Encomendas..... 97.631,72			
Rendas de Empréstimos				Passagens, Transporte de Pessoas e de suas Bagagens, Pedágios..... 128.511,33			
Juros s Caução de Títulos.....	27.583,86			Assinaturas de Jornais, Revistas e Recortes de Publicações Periódicas..... 19.840,94			
Juros s Penh, res.....	782.653,65			Iluminação, Força Motriz e Gás..... 194.681,97			
Juros s Consignações.....	628.171,19			Serviço de Associo e Higiene, Taxas de Água, Esgoto, Lixo e Outras Correlatas..... 207.283,29			
Juros s Garantias Simultâneas.....	60.882,49			Reparos, Adaptações e Conservação de Bens Móveis e Imóveis..... 204.732,65			
Juros s Hipotecas.....	11.246.190,74			Serviços de Divulgação, de Impressos e de Encadernação..... 768.173,67			
Juros s Promessa de Compra e Venda.....	406.048,12			Serviços de Comunicações em Geral..... 204.007,35			
Juros s Venda de Máquinas e Veículos.....	666.817,17			Locação de Bens Móveis e Imóveis, Tributos e Despesas de Condomínio..... 1.046.178,73			
Juros de Congêneres.....	307.836,38			Seguros em Geral..... 110.462,21			
Juros Diversos.....	449.015,00			Comissões e Corretagens..... 6.080.913,04			
Juros s Carteira de Habitação.....	9.316.041,38			Outros Serviços de Terceiros..... 1.121.090,25 10.273.507,15			
Correção Monetária s Hipotecas.....	26.257.186,76			ENCARGOS DIVERSOS			
Correção Monetária s Promessa de Compra e Venda.....	257.607,48	50.406.033,72		Despesas Miudas de Pronto Pagamento..... 1.077,15			
				Prêmios, Diplomas, Condecorações e Medalhas..... 2.250,00			
				Festividades, Recepções, Hospedagens e Homenagens..... 40.978,55			
				Serviço de Vigilância e Policiamento..... 74.588,90			
				Assistência Social..... 879.197,36			
				Outros Encargos Diversos..... 27.773.187,52 28.771.279,48			
Outras Rendas de Capitais Aplicados				DESPESAS DE EXERCÍCIOS ANTERIORES..... 1.058.599,20 56.353.594,89			
Lucros s Venda de Imóveis.....	2.775.492,65	53.181.526,35		TRANSFERÊNCIAS CORRENTES			
				SALÁRIO-FAMÍLIA			
				Ativo..... 631.960,40			
				CONTRIBUIÇÕES PARA PREVIDÊNCIA SOCIAL			
				SASSE..... 1.562.379,00 2.194.339,40			
RECEITAS DIVERSAS				JUROS DE MOVIMENTAÇÃO DE DEPÓSITOS			
MULTAS, PENALIDADES E TAXAS REMUNERATÓRIAS				JUROS DE DEPÓSITOS..... 6.076.351,65			
Multas Contratuais.....	53.827,06			Despesas Totais..... 64.624.286,14			
Taxas.....	14.236.876,83	14.290.703,89		Renda e Despesa (Superavit)..... 45.039.028,77			
				TOTAL..... 109.664.028,77			
OUTRAS RECEITAS DIVERSAS							
Emolumentos e Comissões.....	25.964.583,02						
Eventuais.....	1.065.873,99	27.030.457,01	41.321.160,90				
TOTAL.....			109.664.028,77				

CAIXA ECONÔMICA FEDERAL DE SÃO PAULO

Balanco do Exercício de 1968

ATIVO				PASSIVO			
	NCr\$	NCr\$	NCr\$		NCr\$	NCr\$	NCr\$
A-DISPONÍVEL				A-EXIGÍVEL			
TESOCEARIAS				DEPÓSITOS			
Materias.....	3.348.769,05			Populares Cdernetas.....	113.212.427,61		
Agências.....	5.391.633,69	8.730.402,74		Populares Cheques.....	57.501.012,57		
BANCOS				Prazo Fixo.....	1.257.733,47		
Bancos — C Movimento.....		13.707.073,24		Aviso Prévio.....	6.643.702,85		
CHEQUES				Sem Limite.....	23.268.356,85		
Cheques em Compensação.....		2.435.225,72	24.963.601,80	Servidores.....	1.709.558,07		
B-RALIZÁVEL				Especial Casa Própria.....	28.024,49		
EMPRÉSTIMOS				Cnucionados.....	353.221,66		
Especiais.....	23.175.109,97			Judiciais.....	251.842,96		
Caução de Títulos.....	1.500.782,00			Obrigatórios.....	4.885,80		
Penhores.....	12.741.450,10			Especiais (Lei 4.621/65).....	691.040,94		
Consignações.....	9.043.355,62			Poupança Vinculada.....	72.378,30		
Garantias Simultâneas.....	640.243,71			Poupança BNH.....	4.035.166,66		
Hipotecas.....	348.148.615,28	395.249.556,68		C Correção Monetária Livre.....	39.920.905,05		
BILHETES DA LOTERIA FEDERAL.....				3.438.187,89			
CONGÊNERES				C Correção Monetária — RC — 52/57).....	5.045.308,41	258.995.565,69	
C Movimento.....	74.024,07			DEPÓSITOS EM LIQUIDAÇÃO.....			
C Empréstimos — Auxílios.....	2.443.128,65	2.517.152,72			45.040,59		
DEVEDORES — C EMPRÉSTIMOS.....				16.135.820,14			
IMÓVEIS PARA VENDA.....				1.834.654,75			
PRESTAMISTAS POR COMPRA E VENDA				CHEQUES EM CURSO.....			
Imóveis.....	4.994.597,65				1.182.744,85		
Veículos.....	3.758.879,24	8.753.476,89		RESTITUIÇÕES.....	503.369,69		
TÍTULOS DIVERSOS.....				77.681.619,20			
DIVERSOS				CREDORES DIVERSOS.....			
Devedores Diversos.....		8.453.843,49	514.064.316,76		23.730.556,54		
C-IMOBILIZADO				FUNDO PARA GRATIFICAÇÕES.....			
Almozarifado.....		630.662,00			400.000,00		
Imóveis de uso Próprio.....		27.065.688,66		OBRIGAÇÕES DE MÚTUO.....			
Máquinas e Aparelhos.....		1.231.444,47			210.436.399,88	495.293.677,25	
Móveis e utensílios.....		689.612,28		B-TRANSITÓRIO			
Tesouro Nacional — C Retenção.....		109.903,85		Arrendação a Classificar.....			
Títulos Próprios.....		15.617.003,20			6.549.777,60		
Veículos de uso Próprio.....		155.510,60		Agências.....			
DIVERSOS					129.564,22		
Biblioteca.....		11.801,05	45.511.626,11	DIVERSAS CONTAS			
D-TRANSITÓRIO				Consignações em Suspensão.....			
Adiantamentos.....				298.563,36			
RENDAS A RECEBER				Juros a Capitalizar.....			
Especiais.....	2.360.057,86				927.988,74		
Hipotecas.....	2.257.656,96			Correção Monetária a Capitalizar — Poupança livre			
Dividendos.....	976.460,09	5.594.174,91					
AGÊNCIAS.....				4.849.021,51			
CHEQUES A REGULARIZAR.....				4.335,71	10.745.095,49		
E-PENDENTE				BNH.....			
Despesas Diferidas.....					221.814,85		
F-COMPENSADO				Correção Monetária n Capitalizar — C.M.-RC 52/67.....			
VALORES EM GARANTIA					481.053,32	553.133,92	3.779.036,64
Títulos Cauccionados.....	3.041.727,23					10.458.378,46	
Objetos Penhorados.....	17.551.560,12			C-PENDENTE			
Garantias Diversas.....	19.010.283,29			RENDAS DIFERIDAS			
Imóveis Compromissados.....	6.322.714,36			Rendas a Realizar.....			
Imóveis Hipotecados.....	850.260.031,82				647.748,65		
Valores com Reserva de Domínio.....	11.909.117,20	908.115.434,02		Correção Lotérica de Exercício Futuro.....			
VALORES DE TERCEIROS.....				4.062.433,57			
DEPOSITÁRIOS DE VALORES.....				52.317.709,00			
CONTRATOS DE EMPRÉSTIMOS.....				74.879.724,48			
VALORES A REALIZAR.....				16.092.030,86			
CONTRATOS DE COMPROMISSOS.....				2.205,36	1.055.469.632,29		
TOTAL.....				1.650.976.082,30			
				D-NÃO EXIMIVEL			
				Patrimônio.....			
						87.643.209,65	
				E-COMPENSADO			
				Garantias de Empréstimos.....			
					908.115.434,02		
				Credores p Valores Depositados.....			
					4.062.433,57		
				Títulos e Valores Depositados.....			
					52.317.709,00		
				Créditos Abertos.....			
					74.879.724,48		
				Compromissos Contratuais.....			
					2.205,36		
				Contas n Realizar.....			
					16.092.030,86	1.055.469.632,29	
				TOTAL.....			
						1.650.976.082,30	

CAIXA ECONÔMICA FEDERAL DO PARANA

Balanco do Exercício de 1968

R E C E I T A			D E S P E S A		
	Ncr\$	Ncr\$		Ncr\$	Ncr\$
RECEITAS CORRENTES			DESPESAS CORRENTES		
RECEITA PATRIMONIAL			DESPESAS DE CUSTEIO		
Rendas de Alug. e Arrend. Imóveis.....	33.242,66		Pessoal.....	3.144.435,74	
Rendas de Títulos.....	16.934,74		Material de Consumo.....	150.989,01	
Rendas de Depósitos.....	3.800,22	53.977,62	Serviços de Terceiros.....	485.818,63	
			Encargos Diversos.....	1.104.612,28	
			Desp. Exerc. Anteriores.....	160.298,94	5.046.154,60
RECEITA INDUSTRIAL			TRANSFERENCIAS CORRENTES		
Rendas de Empréstimos.....	2.746.590,67		Salário Família.....	147.152,00	
Outras Rendas de Capital.....			Contr. P Prev. Social.....	328.670,33	475.822,33
Aplicados.....	1.128.414,35	3.875.005,02			
RECEITAS DIVERSAS			JUROS DE MOV. DE DEPOSITOS		
Multas, Penal Txs. Renumeraç.....	3.548.972,05		Juros de Mov. de Depósitos.....		562.349,42
Emolumentos e Comissões.....	5.207.328,86				
Eventuais.....	299.454,81	9.055.755,72	SUPERAVIT		
			Patrimônio.....	5.106.304,89	
			Fundo P/Gratificação.....	1.380.082,40	
			Fundo de Assist. Social.....	414.624,72	6.900.412,01
TOTAL.....		12.984.738,36	TOTAL.....		12.984.738,36

Balanco do Exercício de 1968

A T I V O			P A S S I V O		
	Ncr\$	Ncr\$ é		Ncr\$	Ncr\$
DISPONIVEL			EXIGIVEL		
Tesourarias.....	1.385.182,17		Depósitos.....	27.125.679,96	
Bancos.....	4.299.068,93		Cheques em Curso.....	60.332,78	
Cheques.....	38.703,70	5.722.954,80	Credores Diversos.....	289.412,43	
			Imposto s/Oper. Financeiras.....	42.471,40	
REALIZÁVEL			Obrigações de Mutuo.....	2.179.052,62	
Ações a Debentures.....	24.732,00		Ordens de Pagamentos.....	139.027,58	
Bilhete Lot. Federal.....	612.253,40		Restituições.....	180.895,36	30.016.871,1
Cauções.....	392,94				
Cofres de Economia.....	325,12		TRANSITORIO		
Dep. BNH e Cor. Monetária.....	1.227.182,47		Arrecadação a Classificar.....	557.615,68	
Dep. Credimpar c/Cor. Monetária.....	485,71		Diversas Contas.....	124.969,49	682.585,17
Empréstimos.....	32.374.895,33				
Imóveis P Venda.....	447.772,43		NÃO EXIGIVEL		
Letras Imobiliárias.....	479,73		Patrimônio.....	13.708.536,28	
Obrig. da Eletrobrás.....	1.195,00		Fundo P/Gratificações.....	1.380.082,40	
Obrig. do Tes. Nacional.....	1.125.078,48		Fundo de Assist. Social.....	414.024,72	15.502.643,40
Prêmio da Lot. Federal.....	179.152,60				
Veículos P Venda.....	217.921,10	36.211.513,1			
IMOBILIZADO		3.193.082,04			
TRANSITORIO		1.074.549,55			
			Sub-Total.....		46.202.099,70
Sub-Total.....		46.202.099,70	COMPENSADO.....		62.397.333,86
COMPENSADO		62.397.333,86	TOTAL.....		108.599.433,56
TOTAL.....		108.599.433,56			

CAIXA ECONÔMICA FEDERAL DO ESTADO DE SANTA CATARINA

Balanco do Exercício de 1968

R E C E I T A			D E S P E S A		
	Ncr\$	Ncr\$		Ncr\$	Ncr\$
RECEITAS CORRENTES			DESPESAS CORRENTES		
RECEITA PATRIMONIAL			DESPESAS DE CUSTEIO		
RECEITA IMOBILIÁRIA					
Rendas de Aluguéis e Arrendamentos.....			Pessoal.....	1.203.418,42	
De Imóveis.....	4.517,98		Material de Consumo.....	67.579,47	
RENDAS DE DEPÓSITOS			Serviços de Terceiros.....	1.571.459,71	
Juros do Tesouro Nacional.....	466,36	4.984,34	Encargos Diversos.....	209.800,81	
			Despesas de Exercícios Anteriores.....	60.531,10	3.112.789,51
RECEITA INDUSTRIAL			TRANSFERÊNCIAS CORRENTES		
Rendas de Empréstimos.....	791.202,29		Salário Família.....	60.437,00	
Outras Rendas de Capitais Aplicados.....	42.460,17	833.662,46	Contribuição p/Previdência Social.....	124.388,01	184.825,01
RECEITAS DIVERSAS			JUROS DE MOVIMENTAÇÃO DE DEPÓSITOS.....		
786.954,95					202.611,75
OUTRAS RECEITAS DIVERSAS			Sub-Total.....		
Prêmios de Bilhetes Encalhados.....	840,00				3.500.226,25
Emolumentos e Comissões.....	4.579.774,49		SUPERAVIT-ARTIGO 44.....		
Eventuais.....	30.462,16	5.398.031,60			2.736.452,15
TOTAL.....			TOTAL.....		
		6.236.678,40			6.236.678,40

Balanco do Exercício de 1968

A T I V O			P A S S I V O		
	Ncr\$	Ncr\$		Ncr\$	Ncr\$
DISPONÍVEL			EXIGÍVEL		
Tesourarias.....	642.206,12		Depósitos.....	8.782.354,39	
Bancos.....	2.890.357,77	3.532.563,89	Depósitos em Liquidação.....	236.682,30	
REALIZÁVEL			Cheques em Curso.....	7.555,88	
Empréstimos.....	9.391.837,37		Restituições.....	116.669,18	
Estampilhas.....	52,75		Credores Diversos.....	124.550,13	
Imóveis P/Venda.....	215,00		Ordens de Pagamento.....	4.016,69	
Bilhetes Loteria Federal.....	1.126.644,99		Congêneres.....	26.902,77	
Devedores C/Empréstimos.....	6.836,03		Fundo para Gratificações.....	1.552.158,58	
Títulos Diversos.....	54,00		Impostos s/operações financeiras.....	113.451,32	
Diversos Grupo Realizável.....	8,54	10.525.648,68	Administração Serviço Loteria Federal.....	350.000,00	11.314.341,24
IMOBILIZADO			TRANSITÓRIO		
Tesouro Nacional C/Retenção.....	8.829,19		Arrecadação a Classificar.....	2.111.123,63	
Imóveis de Uso Próprio.....	567.396,55		Diversas Contas.....	215.084,18	
Móveis e Utensílios.....	99.538,15		Fundo de Assistência Social.....	328.167,27	2.654.375,08
Máquinas e Aparelhos.....	133.896,66		NÃO EXIGÍVEL		
Almoxarifado.....	139.171,99		Patrimônio.....		3.325.277,63
Veículos de Uso Próprio.....	26.709,07		TOTAL.....		
Diversos Grupo Imobilizado.....	137,11	975.678,72			17.293.993,95
TRANSITÓRIO			COMPENSADO		
Adiantamento.....	100.814,14		Garantias de Empréstimos.....	2.334.941,27	
Diversos Grupo Transitório.....	2.159.288,52	2.260.102,66	Credores P/Valores Depositados.....	4.270,05	
TOTAL.....			Compromissos contratuais.....	986.105,35	3.325.316,67
		17.293.993,95	TOTAL GERAL.....		
COMPENSADO					10.619.310,62
Valores em Garantia.....	2.334.941,27		TOTAL GERAL.....		
Valores de Terceiros.....	4.270,05				10.619.310,62
Contratos de Compromissos.....	986.105,35	3.325.316,67	TOTAL GERAL.....		
TOTAL GERAL.....					10.619.310,62
		20.619.510,62	TOTAL GERAL.....		
					10.619.310,62

CAIXA ECONÔMICA FEDERAL DE GOIÁS

Balanco do Exercício de 1968

R E C E I T A		D E S P E S A		
	Ncr\$	Ncr\$		
RECEITA IMOBILIÁRIA.....		96,71	DESPESAS CORRENTES.....	1.122.646,96
RECEITA INDUSTRIAL.....	1.040.499,69		DESPESAS DE CUSTEIO	
Rendas de Capitais Aplicados.....	924.971,63		Pessoal.....	440.663,38
Outras Rendas de Capitais Aplicados.....	115.528,06		Material de Consumo.....	62.137,74
RECEITAS DIVERSAS.....	1.327.421,37		Serviços de Terceiros.....	282.131,90
Multas-Penalidades e Taxas Remuneratórias.....	456.641,85		Encargos Diversos.....	337.613,94
Emolumentos e Comissões.....	800.095,77		TRANSFERÊNCIAS CORRENTES.....	63.907,12
Eventuais.....	70.683,75		Salário-Família.....	16.340,00
TOTAL GERAL.....	2.368.017,77		Contribuição p/Previdência Social.....	47.567,12
			JUROS DE MOVIMENTAÇÃO DE DEPÓSITOS.....	88.728,40
			TOTAL.....	1.275.182,48
			SUPERAVIT (Art.44 do C/Conjugada c/Portaria 10 68).....	1.092.835,29
			TOTAL GERAL.....	2.368.017,77

Balanco do Exercício de 1968

A T I V O		P A S S I V O		
	Ncr\$	Ncr\$		
DISPONÍVEL.....		2.006.640,92	EXIGÍVEL.....	15.520.635,98
Tesourarias.....	1.927.904,62		Depósitos.....	6.733.436,34
Bancos.....	78.736,29		Depósitos em Liquidação.....	7,05
REALIZÁVEL.....		14.575.013,30	Cheques em Curso.....	45.900,07
Empréstimos.....	14.316.844,45		Restituição.....	60.536,44
Imóveis p/Venda.....	8.167,69		Credores Diversos.....	86.540,60
Veículos p/Venda.....	59.044,65		Congêneres.....	703.593,23
Bilhetes Loteria Federal.....	156.734,20		Gratificação a Distribuir.....	1.017.534,85
Devedores c/Empréstimos.....	33.972,31		Obrigações de Mútuos - BNH.....	6.873.087,40
Penhores Adjudicados.....	350,00		TRANSITÓRIOS.....	377.249,52
IMOBILIZADO.....		1.135.168,71	Arrecadação a Classificar.....	259.743,10
Tesouro Nacional c/Retenção.....	1.831,38		Obras de Beneficência.....	117.506,51
Imóveis de Uso Próprio.....	572.368,37		NÃO EXIGÍVEL.....	2.265.835,42
Móveis e Utensílios.....	134.962,52		Patrimônio.....	1.391.369,01
Máquinas e Aparelhos.....	286.424,61		Fundo de Reserva.....	874.466,41
Veículos de Uso Próprio.....	79.514,29		TOTAL.....	18.163.720,92
Almoxarifado.....	56.176,58			19.400.620,55
Biblioteca.....	3.891,16		COMPENSADO	
TRANSITÓRIO.....		446.838,00	Garantias de Empréstimos.....	19.197.136,87
Agências.....	154.292,76		Crédito Aberto.....	203.483,68
Adiantamentos.....	28.650,00		TOTAL GERAL.....	37.564.341,47
Rendas a Receber.....	55.394,28			
C/Depósitos a Regularizar.....	182,82			
Bilhetes Premiados Pagos a Contabilizar.....	97.346,09			
Devedores Diversos.....	8.173,91			
BNH-RC n° 52/67-L/IHP-Série A.....	50.000,00			
Ações Judiciais.....	52.200,34			
Despesas a Pagar.....		18.163.720,92		
TOTAL.....		19.400.620,55		
COMPENSADO				
Valôres em Garantia.....	19.197.136,87			
Contratos de Empréstimos.....	203.483,68			
TOTAL GERAL.....		37.564.341,47		

FUNDAÇÃO NACIONAL DO ÍNDIO

Balanco do Exercício de 1968


RECEITA		DESPESA	
ORÇAMENTÁRIA	NCr\$	ORÇAMENTÁRIA	NCr\$
RECEITAS CORRENTES		Assistência e Previdência.....	3.357.466,43
Transferências Correntes.....	4.112.528,40	Recursos Naturais.....	120.596,58
Receitas Diversas.....	208.339,06	Soma.....	3.460.063,01
Subsoma.....	4.320.867,46	EXTRA-ORÇAMENTÁRIA	
RECEITAS DE CAPITAL		Consignações.....	120.273,16
Transferências de Capital.....	235.000,00	Depósitos.....	86.570,18
Subsoma.....	235.000,00	Soma.....	206.843,34
Soma.....	4.555.867,46	Soma da Despesa.....	3.666.906,35
EXTRA-ORÇAMENTARIA		SALDO PARA O MÊS SEGUINTE	
Restos a Pagar.....	79.134,49	DISPONÍVEL	
Contas a Pagar.....	4.469,60	Caixa.....	2.921,1
Consignações.....	125.177,20	Bancos.....	1.194.821,21
Depósitos.....	100.000,00	Soma.....	1.197.742,40
Soma.....	308.781,29	TOTAL.....	4.864.648,75
Soma da Receita.....	4.864.648,75		
SALDO ANTERIOR.....	—		
TOTAL.....	4.864.648,75		

Balanco do Exercício de 1968

ATIVO		PASSIVO			
ATIVO FINANCEIRO	NCr\$	NCr\$	PASSIVO FINANCEIRO	NCr\$	NCr\$
DISPONÍVEL			Contas a Pagar.....	4.469,60	
Caixa.....	2.921,19		Restos a Pagar.....	79.134,49	
Bancos.....	1.194.821,21	1.197.742,40	Depósitos.....	13.429,82	
			Consignações.....	4.904,04	101.937,95
ATIVO PERMANENTE			PASSIVO PERMANENTE		
IMOBILIZADO			Fundos Diversos.....		1.107.882,56
Bens Móveis			Soma do Passivo Real.....		1.209.820,51
Saldo Anterior.....	128.432,70		SALDO PATRIMONIAL		
Diversos.....	35.169,01	163.592,71	Patrimônio.....		151.514,60
Soma do Ativo Real.....		1.361.335,11	TOTAL GERAL.....		1.361.335,11
TOTAL GERAL.....		1.361.335,11			

SUPERINTENDÊNCIA DA ZONA FRANCA DE MANAUS

Balanco do Exercício de 1968

R E C E I T A		D E S P E S A	
	NCr\$		NCr\$
ORÇAMENTÁRIA		ORÇAMENTÁRIA	
RECEITAS CORRENTES		Administração	2.893.036,82
Receita Tributária.....	2.946.510,00	Comércio.....	795.588,14
Transferências Correntes.....	412.105,00	Soma.....	3.688.624,96
Receitas Diversas.....	939.992,17	EXTRA-ORÇAMENTÁRIA	
Subsoma.....	4.298.608,07	Cotas a Receber.....	550.000,00
RECEITAS DE CAPITAL		Devedores Diversos.....	109.485,79
Transferências de Capital.....	1.850.000,00	Restos a Pagar.....	500.000,00
Subsoma.....	1.850.000,00	Consignações.....	78.964,07
Soma.....	6.148.608,07	Depósitos.....	119.711,16
EXTRA-ORÇAMENTÁRIA		Soma.....	1.358.161,02
Restos a Pagar.....	290,87	Soma da Despesa.....	5.046.785,98
Devedores Diversos.....	211.154,32	SALDO PARA O EXERCÍCIO SEGUINTE	
Consignações.....	85.473,84	DISPONÍVEL	
Depósitos.....	98.785,17	Caixa.....	10.708,84
Soma.....	749.704,20	Bancos.....	1.846.942,10
Soma da Receita.....	6.898.312,27	Em Poder de Terceiros.....	101.668,5
SALDO DO MÊS ANTERIOR		Vinculadas em C/C Bancárias.....	82.941,7
DISPONÍVEL		Soma.....	2.042.261,23
Caixa.....	6.249,20		
Bancos.....	17.387,57	TOTAL.....	
Vinculadas em C/C Bancárias.....	7.098,17	7.089.047,21	
Soma.....	190.734,94		
TOTAL.....	7.089.047,21		

SUPERINTENDÊNCIA DA ZONA FRANCA DE MANAUS

Balanco do Exercício de 1968

A T I V O				P A S S I V O			
	Ncr\$	Ncr\$	Ncr\$		Ncr\$	Ncr\$	Ncr\$
ATIVO FINANCEIRO				PASSIVO FINANCEIRO			
DISPONÍVEL				RESTOS A PAGAR			
CAIXA				C Patrimonial			
Saldo Anterior	16.829,02			Saldo Anterior.....	500.000,00		
Movimento do mês.....	6.120,18	10.708,84		Movimento do mês.....	— 500.000,00	—	
BANCOS				C Financeira			
Saldo Anterior	1.633.449,87			Movimento do mês.....	354.290,87	354.290,87	354.290,87
Movimento do mês.....	213.492,23	1.846.942,10	1.857.650,94	DEPÓSITOS			
VINCULADO EM C C BANCÁRIAS				C Patrimonial			
BANCO DA AMAZÔNIA C DEP. GARANT.				Saldo Anterior			
Saldo Anterior	11.442,88				900,00		
Movimento do mês.....	581,46	10.861,42		Movimento do mês.....	—	900,00	
BANCO DA AMAZÔNIA C F C.T.S.				C Financeira			
Saldo Anterior	65.414,47			Saldo Anterior.....	103.867,75		
Movimento do mês.....	6.665,87	72.080,34	82.941,76	Movimento do mês.....	— 20.925,99	82.941,76	83.841,76
Sub-Soma			1.940.592,70	CONSIGNAÇÕES			
REALIZÁVEL				C Financeira			
DIVERSOS RESPONSÁVEIS				C Financeira			
C Financeira				Saldo Anterior.....	85.473,84		
Saldo Anterior	127.174,96			Movimento do mês.....	— 78.964,07	6.509,77	6.509,77
Movimento do mês.....	25.506,43	101.668,53	101.668,53	Soma.....			444.642,40
COTAS A RECEBER				SALDO PATRIMONIAL			
C Financeira				PATRIMÔNIO			
Saldo Anterior	783.321,07			Saldo Anterior.....		3.571.898,48	
Movimento do mês.....	233.231,07	550.000,00	550.000,00	Movimento do mês.....		— 157.481,32	3.414.417,16
Subsoma			651.608,53	TOTAL.....			3.859.059,56
Soma			2.592.261,23	PASSIVO COMPENSADO			
ATIVO PERMANENTE				CONTRAPARTIDA DOS VALORES EM PODER DE TERCEIROS			
IMOBILIZADO				DEPÓSITOS DE VALORES			
Bens Móveis				Saldo Anterior.....			
Saldo Anterior	963.660,47				5.509.016,00		
Movimento do mês.....	54.064,86	1.017.725,33	1.017.725,33	Movimento do mês.....	—	5.509.016,00	
BENS IMOVEIS				CONTRAPARTIDA DE VALORES DE TERCEIROS			
Saldo Anterior	249.073,00			CAUÇÕES EM DEPÓSITO			
Movimento do mês.....	—	249.073,00	249.073,00	Saldo Anterior.....	76.857,35		
Soma			1.266.798,33	Movimento do mês.....	6.084,41	82.941,76	
Forma do Ativo Real				TOTAL			
			3.859.059,56				5.591.957,76
TOTAL			3.859.059,56	TOTAL GERAL.....			9.451.017,32
ATIVO COMPENSADO				VALORES EM PODER DE TERCEIROS			
VALORES EM PODER DE TERCEIROS				VALORES CAUCIONADOS			
Saldo Anterior				Saldo Anterior			
				5.509.016,00			
Movimento do mês.....				Movimento do mês.....			
				5.509.016,00			
VALORES DE TERCEIROS				CAIXA DE CAUÇÕES			
CAIXA DE CAUÇÕES				Saldo Anterior			
Saldo Anterior				76.857,35			
Movimento do mês.....				6.084,41			
				82.941,76			
TOTAL				TOTAL			
				5.591.957,76			
TOTAL GERAL				TOTAL GERAL.....			
				9.451.017,32			

SUPERINTENDÊNCIA DA REGIÃO SUL (SUDESUL)

Balanco do Exercício de 1968

R E C E I T A		D E S P E S A	
ORÇAMENTÁRIA	NCr\$	ORÇAMENTÁRIA	NCr\$
RECEITAS CORRENTES		Administração.....	3.943.277,50
Receita Patrimonial.....	542,85	Agropecuária.....	1.318.625,00
Transferências Correntes.....	4.565.553,00	Assistência e Previdência.....	60.051,00
Receitas Diversas.....	204.928,28	Educação.....	411.574,52
Subsoma.....	4.772.024,11	Energia.....	60.000,00
RECEITAS DE CAPITAL		Indústria.....	440.200,00
Transferências de Capital.....	5.800.000,00	Recursos Naturais.....	378.196,64
Subsoma.....	5.800.000,00	Saúde e Saneamento.....	2.389.846,00
Soma.....	10.572.024,13	Transportes.....	595.500,00
EXTRA-ORÇAMENTÁRIA		Sbma.....	9.597.270,66
Cotas a Receber.....	3.254.140,25	EXTRA-ORÇAMENTÁRIA	
Devedores Diversos.....	9.587,60	Cotas a Receber.....	3.100.000,00
Restos a Pagar.....	3.255.750,07	Devedores Diversos.....	9.885,40
Credores Diversos.....	100.263,69	Restos a Pagar.....	1.435.855,50
Depósitos.....	285.184,58	Credores Diversos.....	87.000,00
Soma.....	6.905.905,19	Depósitos.....	257.341,90
Soma da Receita.....	17.477.930,32	Soma.....	4.890.082,80
SALDO ANTERIOR		Soma da Despesa.....	14.487.353,46
DISPONÍVEL		SALDO PARA O MÊS SEGUINTE	
Caixa.....	16.501,28	DISPONÍVEL	
Bancos C/Disposição.....	9.011,24	Caixa.....	15.020,17
Caixas Econômicas.....	7.334.846,00	Bancos C/Disposição.....	5.253.317,32
Saldo em Poder de Responsáveis.....	1.445,33	Caixas Econômicas.....	6.055.131,13
Soma.....	7.361.803,85	Saldo em Poder de Responsáveis.....	28.912,09
TOTAL.....	24.839.734,17	Soma.....	10.352.380,71
		TOTAL.....	24.839.734,17

Balanco do Exercício de 1968

A T I V O			P A S S I V O		
ATIVO FINANCEIRO	NCr\$	NCr\$	PASSIVO FINANCEIRO	NCr\$	NCr\$
DISPONÍVEL			Restos a Pagar		
Caixa.....	15.020,17		C/Patrimonial.....	4.681.077,12	
Caixas Econômicas.....	5.055.131,13		C/Financeira.....	1.265.698,50	3.415.378,62
Bancos C/Disposição.....	5.253.317,32	10.323.468,62	Créditos Extraordinários		
Subsoma.....			C Patrimonial.....	132.875,23	
REALIZÁVEL			C/Financeira.....	120.157,00	12.718,23
Devedores Diversos			Credores Diversos		
C/Patrimonial.....	652,00		C/Financeira.....		13.263,69
C/Financeira.....	297,80	950,60	Depósitos		
Saldo em Poder de Responsáveis			C/Patrimonial.....	16.995,82	
C/Patrimonial.....	1.445,33		C/Financeira.....	28.863,83	45.859,65
C/Financeira.....	27.466,76	28.912,09	Soma.....		3.487.220,19
Contas a Receber			PASSIVO PERMANENTE		
C/Patrimonial.....	4.853.340,25		I. N. P. S.....		90.945,68
C/Financeira.....	154.140,25	4.699.200,00	Soma.....		90.945,68
Contas Pendentes			Soma do Passivo Real.....		3.578.165,87
C/Patrimonial.....		121.831,73	SALDO PATRIMONIAL		
Subsoma.....		4.850.894,42	Patrimônio.....		13.468.838,52
Soma.....		15.174.363,04	Total.....		17.047.004,39
ATIVO PERMANENTE			PASSIVO COMPENSADO		
Bens Móveis.....	508.771,18		Depositantes de Valores		
Bens Imóveis.....	998.068,17	1.506.839,35	Cauções e Depósito.....		16.499,52
Valôres.....		365.802,00	Total.....		16.499,52
Soma.....		1.872.641,35	TOTAL GERAL.....		17.063.503,91
Total.....		17.047.004,39			
ATIVO COMPENSADO					
Valôres de Terceiros					
Cauções.....		16.499,52			
Total.....		16.499,52			
TOTAL GERAL.....		17.053.503,91			

SUPERINTENDÊNCIA DO DESENVOLVIMENTO DO NORDESTE

Balanço do Exercício de 1968

R E C E I T A		D E S P E S A	
	NCr\$		NCr\$
ORÇAMENTÁRIA		ORÇAMENTÁRIA	
RECEITAS CORRENTES		Administração.....	22.410.702,1
Receita Patrimonial.....	64.056,68	Agropecuária.....	30.932.204,83
Transferências Correntes.....	41.255.528,00	Colonização e Reforma Agrária.....	7.887.475,37
Receitas Diversas.....	3.143.887,25	Educação.....	5.923.962,56
Subsoma	44.463.471,93	Energia.....	25.910.206,62
RECEITAS DE CAPITAL		Habitação e Planejamento Urbano.....	1.801.779,72
Operações de Crédito.....	3.900.000,00	Indústria.....	9.202.254,49
Alienação de Bens Móveis e Imóveis.....	945.336,43	Saúde e Saneamento.....	21.789.346,50
Amortização de Empréstimos Concedidos.....	26.614,17	Transportes.....	20.156.365,46
Transferências de Capital.....	76.500.000,00	Recursos Naturais.....	2.142.335,39
Subsoma	81.371.950,00	Soma	148.156.633,04
Soma	125.835.422,53	EXTRA-ORÇAMENTÁRIA	
EXTRA-ORÇAMENTÁRIA		Restos a Pagar.....	39.518.197,7
Consignações.....	3.165.291,36	Consignações.....	3.129.316,11
Depósitos.....	8.222.329,65	Depósitos.....	8.154.709,00
Diversos Responsáveis.....	723.941,94	Cotas a Receber.....	42.400.000,
Cotas a Receber.....	65.786.969,48	Diversos Responsáveis.....	11.343.630,42
Outras Operações.....	7.721,82	Azentes Regionais (Incorporação do Movimento do Exercício)....	(10.464.483,65
Restos a Pagar.....	35.410.335,71	Outras Operações.....	62.874,39
Soma	113.316.589,96	Soma	94.144.244,02
Total da Receita	239.152.012,49	Total da Despesa	242.300.877,06
SALDOS DO EXERCÍCIO ANTERIOR		SALDOS PARA O EXERCÍCIO SEGUINTE	
DISPONÍVEL		DISPONÍVEL	
Caixa.....	1.130,12	Caixa.....	2.271,81
Bancos.....	1.152.247,51	Bancos.....	903.180,73
Vinculados em C/C Bancárias.....	6.115.132,61	Vinculados em C/C Bancária.....	3.214.191,13
Soma	7.268.510,24	Soma	4.119.645,67
TOTAL	246.420.522,73	TOTAL	246.420.522,73

SUPERINTENDÊNCIA DO DESENVOLVIMENTO DO NORDESTE

Balanco do Exercício de 1968

ATIVO				PASSIVO			
	NCr\$	NCr\$	NCr\$		NCr\$	NCr\$	NCr\$
ATIVO FINANCEIRO				PASSIVO FINANCEIRO			
DISPONÍVEL				Restos a Pagar			
Caixa				C Patrimonial			
Saldo Anterior.....		247.594,68		Saldo Anterior.....	48.534.272,32		
Movimento do mês.....		245.322,87	2.271,81	Movimento do mês.....	259.775,59	48.274.496,73	
Bancos				C Financeira			
Saldo Anterior.....		3.771.012,61		Saldo Anterior.....	39.843.595,98		
Movimento do mês.....		2.867.831,88	903.180,73	Movimento do mês.....	35.700.164,18	4.143.431,80	44.131.064,93
Vinculado em C Bancária				DEPÓSITOS			
Banco do Brasil S/A				C Patrimonial			
Saldo Anterior.....	1.312.468,00			Saldo Anterior.....	2.746.257,17		
Movimento do mês.....	100.000,00	1.212.468,00		Movimento do mês.....	86.523,31	2.832.780,48	
Banco do Nordeste do Brasil S/A				C Financeira			
Saldo Anterior.....	1.764.099,27			Saldo Anterior.....	4.048.250,79		
Movimento do mês.....	226.580,86	1.990.600,13		Movimento do mês.....	4.220.630,14	172.379,35	2.060.401,13
Banco Nacional do Desenvolvimento Econômico				CONSIGNAÇÕES			
Saldo Anterior.....	11.125,00			C Patrimonial			
Movimento do mês.....		11.125,00	3.214.193,13	Saldo Anterior.....			
				491.209,63			
				C Financeira			
				Saldo Anterior.....			
				113.138,91			
				Movimento do mês.....			
				149.114,16			
				35.975,25			
				27.184,88			
TOTAL DO DISPONÍVEL.....			4.119.645,67	OUTRAS OPERAÇÕES			
REALIZÁVEL				C Patrimonial			
Diversos Responsáveis				Saldo Anterior.....			
C Patrimonial				1.028.441,78			
C Financeira				C Financeira			
Saldo Anterior.....				8.601.524,44			
Movimento do mês.....				8.446.319,61			
				155.204,83			
				1.183.646,61			
Cotas a Receber				FUNDOS DIVERSOS			
C Patrimonial				FIDENE			
Saldo Anterior.....				C Patrimonial			
				Saldo Anterior.....			
				6586.969,48			
C Financeira				Movimento do mês.....			
Saldo Anterior.....				42.400.000,00			
Movimento do mês.....				23.386.969,48			
				42.400.000,00			
Outras Operações				FEANE			
C Patrimonial				C Patrimonial			
Saldo Anterior.....				Saldo Anterior.....			
				217.115,81			
				217.115,81			
C Financeira				C Financeira			
Saldo Anterior.....				Saldo Anterior.....			
3.696.620,41				55.152,57			
Movimento do mês.....				55.152,57			
3.696.620,41				161.963,24			
TOTAL DO REALIZÁVEL.....			43.583.646,61	FUNDO DOS ÁGIOS			
TOTAL DO ATIVO FINANCEIRO.....			47.703.292,28	C Patrimonial			
ATIVO PERMANENTE				Saldo Anterior.....			
IMOBILIZAÇÃO				428.828,23			
Bens Móveis				CRÉDITO EXTRAORDINÁRIO			
Saldo Anterior.....				Decreto n.º 62.404 de 15-3-1968.....			
38.900.190,93				240.000,00			
Movimento do mês.....				TOTAL DO PASSIVO FINANCEIRO.....			
6.079.965,65				49.018.274,25			
44.980.156,58				PASSIVO PERMANENTE			
Bens Imóveis				DÍVIDA FUNDADA			
Saldo Anterior.....				Saldo Anterior.....			
359.125,62				89.497.540,82			
Movimento do mês.....				Movimento do mês.....			
				89.497.540,82			
Créditos				TOTAL DO PASSIVO PERMANENTE.....			
Saldo Anterior.....				138.513.815,07			
6.639.358,00				TOTAL DO PASSIVO REAL.....			
Movimento do mês.....				170.002.887,22			
987.814,27				170.002.887,22			
7.627.172,27				SALDO PATRIMONIAL			
Valôres				PATRIMÔNIO			
Saldo Anterior.....				Saldo Anterior.....			
53.787.390,53				13.651.654,34			
Movimento do mês.....				17.837.387,81			
15.545.749,94							
69.333.140,47				TOTAL.....			
122.299.594,94				170.002.887,22			
TOTAL DO ATIVO PERMANENTE.....			122.299.594,94	PASSIVO COMPENSADO			
TOTAL DO ATIVO REAL.....			170.002.887,22	CONTRA-PARTIDA DE VALORES EM PODER DE TERCEIROS			
TOTAL.....			170.002.887,22	Saldo Anterior.....			
ATIVO COMPENSADO				1.106.026,67			
VALORES EM PODER DE TERCEIROS				5.050.617,13			
Saldo Anterior.....				CONTRA-PARTIDA DE DIVERSOS			
3.944.590,46				Saldo Anterior.....			
Movimento do mês.....				167.656.773,60			
				2.984.459,28			
				170.641.232,88			
DIVERSOS				TOTAL DO PASSIVO COMPENSADO.....			
Saldo Anterior.....				175.691.850,01			
167.656.773,60				TOTAL GERAL DO PASSIVO.....			
Movimento do mês.....				345.694.737,23			
2.984.459,28							
TOTAL DO ATIVO COMPENSADO.....							
175.691.850,01							
TOTAL GERAL DO ATIVO.....							
345.694.737,23							

SUPERINTENDÊNCIA DO DESENVOLVIMENTO DA AMAZÔNIA

Balço do Exercício de 1968

R E C E I T A			D E S P E S A		
ORÇAMENTÁRIA	Ncr\$	Ncr\$	ORÇAMENTÁRIA	Ncr\$	Ncr\$
RECEITAS CORRENTES			Administração.....	8.365.793,52	
Receita Patrimonial.....	307.552,82		Agropecuária.....	1.346.996,00	
Transferências Correntes			Colonização e Reforma Agrária.....	1.500.000,00	
Contribuição da União.....	12.664.345,84		Comunicações.....	7.500.000,00	
Receitas Diversas.....	108.586,93	13.030.485,59	Defesa e Segurança.....	897.000,00	
RECEITAS DE CAPITAL			Educação.....	2.581.051,70	
Alienação de Bens Móveis e Imóveis.....	830,00		Energia.....	7.950.000,00	
Amortização de Empréstimos.....	624.859,17		Saúde e Saneamento.....	4.100.000,00	
Transferências de Capital			Transportes.....	21.885.000,00	
Auxílios da União.....	51.300.000,00	51.925.689,71	Recursos Naturais.....	1.540.000,00	57.665.841,22
EXTRA-ORÇAMENTÁRIA			EXTRA-ORÇAMENTÁRIA		
Restos a Pagar.....	41.771.700,43		Extinção de Centavos Antigos.....	0,12	
Suprimento - Dec. 62.404-68.....	80.000,00		Responsáveis.....	4.903.672,41	
Responsáveis.....	5.442.943,15		Suprimento - Dec. 62.404/68.....	80.000,00	
Quotas a Receber.....	30.977.608,00		Suprimento - Dec. 61.634 67.....	50.000,00	
Consignações.....	683.159,78		Restos a Pagar.....	7.657.315,63	
Depósitos.....	145.206,37	79.100.608,73	Depósitos.....	18.148.989,99	
SALDOS DO EXERCÍCIO ANTERIOR			Consignações.....	650.019,79	
DISPONÍVEL			Quotas a Receber.....	33.300.000,00	64.789.997,94
Caixa (Pagadoria).....	148.180,35		SALDOS PARA O EXERCÍCIO SEGUINTE		
Bancos.....	18.146.524,76		DISPONÍVEL		
Caixas Econômicas Federais.....	20.556,27		Caixa (Pagadoria).....	195.516,69	
Vinculadas em C/C Bancárias.....	633.094,69	18.948.356,07	Bancos.....	39.753.832,75	
TOTAL.....		163.055.139,56	Caixas Econômicas Federais.....	21.856,27	
			Vinculadas em C/C Bancárias.....	628.094,69	40.599.300,40
			TOTAL.....		163.055.139,56

Balço do Exercício de 1968

A T I V O			P A S S I V O		
ATIVO FINANCEIRO	Ncr\$	Ncr\$	PASSIVO FINANCEIRO	Ncr\$	Ncr\$
DISPONÍVEL			EXIGÍVEL		
Pagadoria.....	195.516,69		Restos a Pagar - Exercícios Anteriores.....	3.502.270,64	
Banco da Bahia S/A - C/F de Garantia-S.Paulo	6.501,62		Restos a Pagar - Despesas Correntes		
Banco do Brasil S/A - C/Depósito.....	35.776,91		Exercício de 1965.....	180.115,18	
Banco do Brasil S/A - C/F. de Garantia - Guanabara.....	9.876,97		Exercício de 1966.....	50.281,98	
Banco do Brasil S/A - C/F. de Garantia-Brasília	9.855,53		Exercício de 1967.....	4.339,59	
Banco do Brasil S/A - C/F. de Garantia - Mato Grosso.....	4.392,35		Exercício de 1968.....	1.370.010,38	1.604.747,13
Banco do Brasil S/A - C/F. de Garantia - Amazonas.....	8.556,09		Restos a Pagar - Despesas de Capital		
Banco do Comércio e Indústria da América do Sul S.A - C/F. de Garantia.....	457.422,20		Exercício de 1955.....	291.478,20	
Banco da Amazônia S/A - C/Sudam.....	39.211.690,13		Exercício de 1966.....	232.918,20	
Banco da Amazônia S/A - C/Órgão Movimentador.....	3.010,95		Exercício de 1967.....	3.451.256,40	
Banco do Estado do Amazonas - C/Fundo.....	6.750,00		Exercício de 1958.....	40.401.690,05	44.377.342,85
VINCULADO EM C/C BANCÁRIA			Depósitos.....	94.209,15	
Banco da Amazônia S/A - C/Vinculada a Empréstimos.....	627.576,19		Consignações.....	40.626,78	134.835,93
Banco da Amazônia S/A - C/Caução.....	100,00		PASSIVO PERMANENTE		
Banco da Amazônia S/A - C/Vinculada.....	418,50		Não EXIGÍVEL		
Caixa Econômica Federal do Pará - C/Caução..	21.856,27	40.599.300,40	Patrimônio Líquido		
REALIZÁVEL			Superávits Acumulados.....	129.037.713,39	
Quotas a Receber.....	102.064.205,92		Deficits do Exercício.....	3.725.819,07	125.311.894,32
Títulos a Receber - Financiamentos.....	4.182.559,75		Receitas Diversas.....		1.748.850,40
Devedores P. Aquisição de Máquinas e Equipamentos Agrícolas.....	623,44		PASSIVO COMPENSADO		
Máquinas e Equipamentos Agrícolas - Revenda...	1.959,16		CONTRAPARTIDA DE VALORES DE TERCEIROS		
Diversos Responsáveis.....	8.881.688,09		Depositários de Cauções.....	22.957,78	
Outros Responsáveis (Despesa a Regularizar C/ § 1.º do Art. 48 do RGCPU).....	197.318,58		Seguro de Fidelidade.....	78.720,00	
Convênio C/Fundo Rotativo.....	587.002,05	115.915.361,90	Outros Seguros.....	48.110,21	149.787,99
ATIVO PERMANENTE			CONTRAPARTIDA DE VALORES EM PODER DE TERCEIROS		
Bens Imóveis.....	968.090,37		A diantamento a Comprovar.....	80.411.817,59	80.561.605,55
Bens Móveis.....	1.692.617,73		TOTAL.....		257.241.546,85
Bens Mnbiliários.....	17.500.199,96	20.160.903,05			
ATIVO PERMANENTE					
DISTRIBUIÇÃO					
Almoxarifado.....		4.370,82			
ATIVO COMPENSADO					
VALORES DE TERCEIROS					
Valores Cauccionados.....	22.957,78				
Apólices de Seguros.....	126.830,21	149.787,99			
VALORES EM PODER DE TERCEIROS					
Responsáveis P. Adiantamentos.....	80.411.817,59	80.561.605,58			
TOTAL.....		257.241.546,85			

DEPARTAMENTO NACIONAL DE OBRAS DE SANEAMENTO

Balço do Exercício de 1968

R E C E I T A		D E S P E S A	
	NCr\$		NCr\$
ORÇAMENTÁRIA		ORÇAMENTÁRIA	
RECEITAS CORRENTES		Administração.....	34.809.810,03
Receita Tributária.....	293.770,97	Agropecuária.....	11.937.751,57
Transferências Correntes.....	23.945.000,00	Energia.....	8.200.000,00
Receitas Diversas.....	6.848.953,35	Saúde e Saneamento.....	74.150.361,39
SUBSOMA	31.087.724,32	Estudos e Projetos.....	2.673.542,59
RECEITAS DE CAPITAL		SOMA	131.771.465,58
Operações de Crédito.....	7.400.000,00	EXTRA-ORÇAMENTÁRIA	
Transferências de Capital		Restos a Receber.....	2.000.000,00
Recebido em 1968.....	31.800.000,00	Restos a Receber 1968.....	39.341.326,44
A receber em 1969.....	39.213.000,00	Restos a Pagar 1966/67.....	9.621.418,80
Outras Receitas de Capital.....	223.233,33	Consignações.....	2.190.895,45
SUBSOMA	78.636.233,33	Depósitos.....	21.103.526,18
SOMA	109.723.957,65	SOMA	74.257.166,85
EXTRA-ORÇAMENTÁRIA		SOMA DA DESPESA	206.028.632,43
Cotas a Receber.....	28.000.000,00	SALDO PARA O EXERCÍCIO SEGUINTE	
Restos a Pagar 1968.....	39.266.106,67	DISPONÍVEL	
Consignações.....	2.118.195,30	Caixa.....	—
Depósitos.....	26.181.333,37	Bancos e Correspondentes Vinculados em C/C Bancárias.....	7.331.259,59
SOMA	95.565.635,34	SOMA	10.255.708,90
SOMA DA RECEITA	205.289.592,99	TOTAL	216.284.341,33
SALDO DO MÊS ANTERIOR			
DISPONÍVEL			
Caixa.....	—		
Bancos e Correspondentes Vinculados em C/C Bancário.....	659.433,82		
SOMA	10.994.748,34		
TOTAL	216.284.341,33		

DEPARTAMENTO NACIONAL DE OBRAS DE SANEAMENTO

Balanco do Exercício de 1968

A T I V O				P A S S I V O			
ATIVO FINANCEIRO				PASSIVO FINANCEIRO			
DISPONÍVEL				RESTOS A PAGAR			
CAIXA				C/Patrimonial			
C/Patrimonial				Saldo Anterior.....			
Saldo Anterior 31-02-67).....				11.621.926,86			
C/Financeira				Movimento do Mês.....			
Saldo Anterior.....				—			
Movimento do Mês.....				11.621.926,86			
Bancos				C/Financeira			
C/Patrimonial				Saldo Anterior.....			
Saldo Anterior (31-12-67).....				— 9.517.427,27			
C/Financeira				Movimento do Mês.....			
Saldo Anterior.....				39.606.643,49			
Movimento do Mês.....				30.089.216,22			
SOMA.....				41.711.143,0			
10.255.708,90				DEPÓSITOS			
REALIZÁVEL				C/Patrimonial			
Diversos Responsáveis				Saldo Anterior.....			
C/Patrimonial				354.351,30			
Saldo Anterior.....				—			
Movimento do Mês.....				354.351,30			
C/Financeira				C/Financeira			
Saldo Anterior.....				Saldo Anterior.....			
— 2.545.000,00				3.617.820,67			
— 2.545.000,00				Movimento do Mês.....			
— 2.545.000,00				— 1.368.558,56			
Restos a Receber				2.249.262,11			
C/Patrimonial				2.603.613,41			
Saldo Anterior.....				CONSIGNAÇÕES			
30.010.466,91				C/Patrimonial			
—				Saldo Anterior.....			
30.010.466,91				82.401,41			
C/Financeira				Movimento do Mês.....			
Saldo Anterior.....				—			
— 28.000.000,00				82.401,41			
30.341.326,44				C/Financeira			
11.341.326,44				Saldo Anterior.....			
41.351.793,35				— 4.933,37			
41.356.197,10				Movimento do Mês.....			
51.611.906,00				— 67.766,76			
SOMA.....				72.700,13			
SOMA DO ATIVO REAL.....				9.701,28			
71.722.459,10				SOMA.....			
71.722.459,10				44.324.457,77			
SOMA DO ATIVO REAL.....				SOMA DO PASSIVO REAL.....			
71.722.459,10				44.324.457,77			
71.722.459,10				SALDO PATRIMONIAL			
71.722.459,10				PATRIMÔNIO			
71.722.459,10				Saldo Anterior.....			
71.722.459,10				32.512.714,80			
71.722.459,10				Movimento do Mês.....			
71.722.459,10				5.114.713,47			
71.722.459,10				27.398.001,33			
71.722.459,10				TOTAL.....			
71.722.459,10				71.722.459,10			
71.722.459,10				PASSIVO COMPENSADO			
71.722.459,10				CONTRAPARTIDA DE VALORES DEPOSITADOS			
71.722.459,10				Depósitos de Valores			
71.722.459,10				Saldo Anterior.....			
71.722.459,10				8.580.965,65			
71.722.459,10				Movimento do Mês.....			
71.722.459,10				216.455,36			
71.722.459,10				8.797.510,01			
71.722.459,10				CONTRAPARTIDA DE SUPRIMENTOS COMPROVADOS			
71.722.459,10				Suprimentos Concedidos			
71.722.459,10				Saldo Anterior.....			
71.722.459,10				6.155.911,09			
71.722.459,10				Movimento do Mês.....			
71.722.459,10				— 3.237.508,76			
71.722.459,10				2.918.402,33			
71.722.459,10				CONTRAPARTIDA DE SUPRIMENTOS COMPROVADOS			
71.722.459,10				Comprovações de Suprimentos			
71.722.459,10				Saldo Anterior.....			
71.722.459,10				333.800.137,77			
71.722.459,10				Movimento do Mês.....			
71.722.459,10				17.582.476,98			
71.722.459,10				351.382.614,75			
71.722.459,10				CONTRAPARTIDA DE ADIANTAMENTOS COMPROVADOS			
71.722.459,10				Comprovações de Adiantamentos			
71.722.459,10				Saldo Anterior.....			
71.722.459,10				210,00			
71.722.459,10				Movimento do Mês.....			
71.722.459,10				—			
71.722.459,10				210,00			
71.722.459,10				CONTRAPARTIDA F.G.T.S. BANCO DO BRASIL S.A.			
71.722.459,10				Saldo Anterior.....			
71.722.459,10				359.682,47			
71.722.459,10				Movimento do Mês.....			
71.722.459,10				42.756,60			
71.722.459,10				402.438,07			
71.722.459,10				363.501.175,16			
71.722.459,10				TOTAL GERAL.....			
71.722.459,10				435.223.634,26			
71.722.459,10				TOTAL GERAL.....			
71.722.459,10				435.223.634,26			

DEPARTAMENTO NACIONAL DE OBRAS CONTRA AS SECAS

Balanco do Exercício de 1968

RECEITA		DESPESA	
ORÇAMENTÁRIA	NCr\$	ORÇAMENTÁRIA	NCr\$
RECEITAS CORRENTES		Administração.....	49.161.857,86
Receita Patrimonial.....	463.778,94	Agropecuária.....	38.099.730,53
Receita Industrial.....	362.035,25	Saúde e Saneamento.....	6.702.630,56
Transferências Correntes.....	47.227.073,00	Transportes.....	1.888.799,74
Receitas Diversas.....	22.021.818,14	Soma.....	95.853.018,69
Subsoma.....	70.074.705,33		
RECEITAS DE CAPITAL		EXTRA-ORÇAMENTÁRIA	
Alienação de Bens Móveis e Imóveis.....	2.676.115,60	Cotas a Receber.....	16.900.000,00
Transferências de Capital.....	41.800.000,00	Restos a Pagar.....	4.166.370,19
Subsoma.....	44.476.115,60	Devedores Diversos.....	79.270,93
Soma.....	114.550.820,93	Consignação.....	5.180.118,28
		Depósitos.....	163.234,75
EXTRA-ORÇAMENTÁRIA		Soma.....	26.488.994,15
Restos a Pagar.....	4.732.327,44	Soma da Despesa.....	122.342.012,84
Cotas a Receber.....	4.375.198,79		
Devedores Diversos.....	79.270,93	SALDO QUE PASSA	
Consignações.....	5.180.118,28	DISPONÍVEL	
Depósitos.....	242.505,68	Bancos.....	6.818.229,21
Soma.....	14.609.421,12	Soma.....	6.818.229,21
Soma da Receita.....	129.150.242,05	TOTAL.....	129.160.242,05
SALDO ANTERIOR			
DISPONÍVEL			
Bancos.....	—		
TOTAL.....	129.160.242,05		

Balanco do Exercício de 1968

ATIVO			PASSIVO		
ATIVO FINANCEIRO	NCr\$	NCr\$	PASSIVO FINANCEIRO	NCr\$	NCr\$
DISPONÍVEL			RESTOS A PAGAR		
Bancos			C/Patrimonial		
Saldo Anterior.....	—	6.818.229,21	Saldo Anterior.....	4.375.198,79	—
Movimento do Mês.....	6.818.229,21	6.818.229,21	Movimento do Mês.....	4.166.370,19	202.828,60
REALIZÁVEL			Financeira		
Diversos Responsáveis			Saldo Anterior.....	—	—
Saldo Anterior.....	—	39.104,57	Movimento do Mês.....	4.732.327,44	4.941.156,04
Movimento do Mês.....	39.104,57	39.104,57			
Cotas a Receber			DEPÓSITOS		
Saldo Anterior.....	—	16.900.000,00	C/Patrimonial		
Movimento do Mês.....	16.900.000,00	16.900.000,00	Saldo Anterior.....	122.571,20	—
Soma.....	23.757.333,78	23.757.333,78	Movimento do Mês.....	69.528,94	53.042,26
ATIVO PERMANENTE			C/Financeira		
IMOBILIZADO			Saldo Anterior.....	242.505,68	—
Bens Móveis			Movimento do Mês.....	163.234,75	79.270,93
Saldo Anterior.....	—	27.259.196,34	Soma.....	5.073.469,23	132.313,19
Movimento do Mês.....	27.259.196,34	27.259.196,34	Soma do Passivo Real.....	5.073.469,23	5.073.469,23
Bens Imóveis —					
Saldo Anterior.....	—	4.929.304,74	SALDO PATRIMONIAL		
Movimento do Mês.....	4.902.354,74	4.929.304,74	PATRIMÔNIO		
Valôres.....	—	13.776.115,60	Saldo Anterior.....	61.739.775,32	—
Soma.....	46.027.666,58	46.027.666,58	Movimento do Mês.....	2.971.755,91	64.711.531,23
Soma do Ativo Real.....	69.785.000,46	69.785.000,46	TOTAL GERAL.....	69.785.000,46	69.785.000,46
TOTAL GERAL.....	69.785.000,46	69.785.000,46			

COMISSÃO DA LAGOA MIRIM — SEÇÃO BRASILEIRA

Balanço do Exercício de 1968

RECEITA		DESPESA	
ORÇAMENTÁRIA	NCr\$	ORÇAMENTÁRIA	NCr\$
RECEITA CORRENTES		Administração.....	1.546.346,30
Transferências Correntes.....	451.220,00	Soma.....	1.546.346,30
Receitas Diversas.....	86.545,81	EXTRA-ORÇAMENTÁRIA	
Subsoma.....	537.765,81	Restos a Pagar.....	104.107,16
RECEITAS DE CAPITAL		Diversos Responsáveis.....	3.049,92
Alienação de Bens Móveis e Imóveis.....	3.150,00	Consignações.....	136.040,83
Transferências de Capital.....	532.000,00	Cotas a Receber.....	601.198,00
Subsoma.....	535.150,00	Soma.....	844.395,91
Total	1.072.915,81	Soma da Despesa.....	2.390.742,21
EXTRA-ORÇAMENTÁRIA		SALDO QUE PASSA	
Cotas Receber.....	420.000,00	DISPONÍVEL	
Restos a Pagar.....	343.766,74	Bancos.....	118.529,81
Consignações.....	136.220,71	Caixas Econômicas Federais.....	4.437,30
Depósitos.....	457,85	SOMA.....	122.967,11
Soma.....	900.465,30	TOTAL	2.513.709,32
Soma da Receita.....	1.973.381,11		
SALDO ANTERIOR			
DISPONÍVEL			
Em Poder de Teceiros.....	540.328,21		
SOMA.....	540.328,21		
TOTAL	2.513.709,30		

Balanço do Exercício de 1968


ATIVO			PASSIVO			
ATIVO FINANCEIRO	NCr\$	Cr\$	PASSIVO FINANCEIRO	NCr\$	NCr\$	
DISPONÍVEL			RESTOS A PAGAR			
Bancos			C/Patrimonial			
Saldo Anterior.....	—		Saldo Anterior.....	111.855,29		
Movimento do mês.....	122.967,11	122.967,01	Movimento do mês.....	104.107,16	7.728,13	
REALIZÁVEL			C/Financeira			
Diversos Responsáveis			Saldo Anterior.....	—		
Saldo Anterior.....	—		Movimento do mês.....	231.931,45	231.931,45	239.659,58
Movimento do mês.....	3.049,92	3.049,92	DEPÓSITOS			
Cotas a Receber			Saldo Anterior.....	—		
Saldo Anterior.....	—		Movimento do mês.....	457,85	457,85	457,85
Movimento do mês.....	181.198,00	181.198,00	CONSIGNAÇÕES			
Soma.....		307.215,03	Saldo Anterior.....	3.394,28		
ATIVO PERMANENTE			Movimento do mês.....	3.194,40		199,88
IMOBILIZADO			Soma.....			240.317,31
Bens móveis			Soma do Passivo Real.....			240.317,31
Saldo Anterior.....	287.640,04		SALDO PATRIMONIAL			
Movimento do mês.....	3.287,91	284.352,13	PATRIMONIAL			
Soma.....		284.352,13	Saldo Anterior.....	—		
Soma do Ativo Real.....		591.567,16	Movimento do mês.....	351.249,85	351.249,85	
TOTAL GERAL		591.567,16	TOTAL GERAL			591.567,16



M. FAZEN * A
D.A. - NRA - GB

54968

COM. INVENTARIO
PORT. 114/73





Biblioteca do Ministério da Fazenda

1187/72

336.181
B823d

Brasil. Contad. Geral da Republica. .c

AUTOR Balanços gerais da União.

1968 - v.1

TÍTULO

Devolver em

NOME DO LEITOR

1187/72

336.181
B823d

Brasil. Contadoria Geral da República.

Balanços gerais da União.

1968 - v.1.

ACT/

Bolso de Livros D.M.F. - 1.369

