





MINISTÉRIO DA FAZENDA
CONTADORIA GERAL DA REPÚBLICA

BALANÇOS GERAIS DA UNIÃO
RELATIVOS AO EXERCÍCIO DE 1963

APRESENTADOS AO EXCELENTÍSSIMO
SENHOR MINISTRO DA FAZENDA,
DOUTOR NEY GALVÃO, PELO
CONTADOR GERAL DA REPÚBLICA,
RAUL FONTES COTIA.

VOLUME I

CONTAS FINANCEIRAS E PATRIMONIAIS
BALANÇOS DE AUTARQUIAS



MINISTÉRIO DA FAZENDA
CONTADORIA GERAL DA REPÚBLICA

BALANÇOS GERAIS DA UNIÃO
RELATIVOS AO EXERCÍCIO DE 1963

APRESENTADOS AO EXCELENTÍSSIMO
SENHOR MINISTRO DA FAZENDA,
DOUTOR NEY GALVÃO, PELO
CONTADOR GERAL DA REPÚBLICA,
RAUL FONTES COTIA.

VOLUME I

CONTAS FINANCEIRAS E PATRIMONIAIS
BALANÇOS DE AUTARQUIAS

1716 6668

INDICE



ÍNDICE

A — TEXTO

1. INTRODUÇÃO.....	1
1.1. Programa Miguel Calmon.....	1
1.2. Plano Trienal de Desenvolvimento Econômico e Social.....	1
1.5. Programa San Thiago Dantas.....	2
1.5.1. Normas de execução financeira em 1965.....	2
1.5.2. Reformulações da Programação Financeira.....	2
1.5.5. Perspectiva da Execução Financeira.....	4
2. Orçamento da União para 1965.....	4
2.1. A proposta orçamentária.....	4
2.2. Orçamento e créditos adicionais.....	5
3. Geração Financeira.....	6
3.1. Receita da União.....	6
3.1.1. Imposto de Importação e Afins.....	7
3.1.2. Imposto de Consumo.....	9
3.1.5. Imposto de Renda.....	10
3.1.4. Restituição de Receita.....	10
3.2. Despesa da União.....	10
3.2.1. Orçamento Geral da União e Suplementações.....	11
3.2.2. Créditos Especiais.....	11
3.2.5. Despesas sem Crédito.....	11
3.5; O deficit.....	12
3.4. Financiamento do deficit.....	15
3.5. Outras operações financeiras.....	14
4. A gestão Patrimonial.....	14
5. Balanços das Entidades Autárquicas.....	14

B — TABELAS

1. Reprogramação financeira para 1965 — Deficit.....	2
2. Reprogramação financeira para 1965 — Despesa.....	3
5. Previsão da Receita Orçamentária.....	4
4. Classificação da Despesa Fixada no Orçamento Geral da União.....	5
5. Imposto de Importação.....	7
6. Taxa de Despacho Aduaneiro.....	8
7. Taxa de Incidência Média da Tarifa Alfandegária.....	8
8. Imposto de Consumo — Milhões Correntes.....	9
9. Imposto de Consumo — Milhões de 1965.....	9
10. Arrecadação do Imposto de Renda.....	10
11. Despesa de Caixa da União.....	11
12. Deficit de Caixa da União — Bilhões Correntes.....	12
13. Deficit de Caixa da União — Bilhões de 1965.....	13
14. Balanços da Receita e Despesa.....	14

C — RELAÇÕES

1. Letras do Tesouro.....	15
2. Receita da União.....	15
3. Outros Depósitos.....	15
4. Bancos e Correspondentes (Banco do Brasil S.A.).....	16
5. Fundos de 1962 e anteriores a 1965.....	16
6. Saldo para 1964.....	17
7. Saldo de 1962.....	17
8. Restos a Pagar de 1963.....	17
9. Restos a Pagar anteriores a 1963.....	17
10. Saldos de 1963 em trânsito.....	18
11. Operações de financiamento.....	18
12. Diversos Responsáveis.....	18
13. Despesas de Exercícios Anteriores.....	18

	Pág.
BALANÇO ORÇAMENTÁRIO DE 1963 — Orçamento e sua Execução.....	45
QUADROS ANEXOS:	
RECEITAS	
Execução do Orçamento da Receita — Confronto entre a Estimada e a Arrecadada.....	51
<i>Receita Orçamentária</i>	
Arrecadação por Estados e Espécie de Repartições.....	58
Arrecadação por Espécie de Repartições.....	59
Dados Retrospectivos	
Arrecadação Geral.....	65
Arrecadação por Espécie de Repartições.....	66
Arrecadação pelas Agências Aduaneiras.....	66
Gráfico — Alfândegas.....	67
Arrecadação pelas Alfândegas.....	69
Gráfico — Coletorias.....	71
Arrecadação pelas Coletorias.....	73
Gráfico — Correios e Telégrafos.....	75
Arrecadação pelos Correios e Telégrafos.....	77
Gráfico — Delegacias Fiscais.....	79
Arrecadação pelas Delegacias Fiscais.....	81
Arrecadação pelas Mesas de Rendas.....	81
Arrecadação pelas Diversas Repartições Federais no Estado da Guanabara.....	82
Arrecadação pelos Postos e Registros Fiscais.....	82
Gráfico — Recebedorias.....	83
Arrecadação pelas Recebedorias.....	85
<i>Receita Ordinária</i>	
Gráfico.....	87
Arrecadação Geral.....	89
Arrecadação por Espécie de Repartições.....	90
Arrecadação pelas Agências Aduaneiras.....	90
Arrecadação pelas Alfândegas.....	91
Arrecadação pelas Coletorias.....	92
Arrecadação pelos Correios e Telégrafos.....	92
Arrecadação pelas Delegacias Fiscais.....	93
Arrecadação pelas Mesas de Rendas.....	93
Arrecadação pelas Diversas Repartições Federais no Estado da Guanabara.....	94
Arrecadação pelos Postos e Registros Fiscais.....	94
Arrecadação pelas Recebedorias.....	94
<i>Renda Tributária</i>	
Gráfico.....	95
Gráfico.....	97
Arrecadação Geral.....	99
Arrecadação por Espécie de Repartições.....	99
Arrecadação pelas Agências Aduaneiras.....	99
Arrecadação pelas Alfândegas.....	100
Arrecadação pelas Coletorias.....	101
Arrecadação pelos Correios e Telégrafos.....	101
Arrecadação pelas Delegacias Fiscais.....	102
Arrecadação pelas Mesas de Rendas.....	102
Arrecadação pelas Diversas Repartições Federais no Estado da Guanabara.....	103
Arrecadação pelos Postos e Registros Fiscais.....	103
Arrecadação pelas Recebedorias.....	103
<i>Imposto de Importação e Afins</i>	
Arrecadação Geral.....	104
Arrecadação por Espécie de Repartições.....	104
Arrecadação pelas Agências Aduaneiras.....	104
Arrecadação pelas Alfândegas.....	105
Arrecadação pelas Coletorias.....	106
Arrecadação pelas Delegacias Fiscais.....	106
Arrecadação pelas Mesas de Rendas.....	107
Arrecadação pelas Recebedorias.....	107

Pág.

Imposto de Consumo

Arrecadação Geral.....	108
Arrecadação pelas Rubricas.....	108
Arrecadação pelas Rubricas — Adicional.....	109
Arrecadação por Espécie de Repartições.....	109
Arrecadação pelas Agências Aduaneiras.....	109
Arrecadação pelas Alfândegas.....	110
Arrecadação pelas Coletorias.....	111
Arrecadação pelas Delegacias Fiscais.....	111
Arrecadação pelas Mesas de Rendas.....	112
Arrecadação pelos Postos e Registros Fiscais.....	112
Arrecadação pelas Recebedorias.....	112

Imposto de Renda

Arrecadação Geral.....	113
Arrecadação pelas Rubricas.....	113
Pessoas Físicas e Jurídicas.....	114
Arrecadação por Espécie de Repartições.....	114
Arrecadação pelas Alfândegas.....	115
Arrecadação pelas Coletorias.....	116
Arrecadação pelos Correios e Telégrafos.....	116
Arrecadação pelas Delegacias Fiscais.....	117
Arrecadação pelas Mesas de Rendas.....	117
Arrecadação pelas Diversas Repartições Federais no Estado da Guanabara.....	118
Arrecadação pelos Postos e Registros Fiscais.....	118
Arrecadação pelas Recebedorias.....	118

Imposto do Sêlo e Alins

Arrecadação Geral.....	119
Arrecadação pelas Rubricas.....	119
Arrecadação por Espécie de Repartições.....	120
Arrecadação pelas Alfândegas.....	121
Arrecadação pelas Coletorias.....	122
Arrecadação pelas Delegacias Fiscais.....	123
Arrecadação pelas Mesas de Rendas.....	123
Arrecadação pelas Diversas Repartições Federais no Estado da Guanabara.....	124
Arrecadação pelos Postos e Registros Fiscais.....	124
Arrecadação pelas Recebedorias.....	124

Imposto Único sobre Energia Elétrica

Arrecadação Geral.....	125
Arrecadação por Espécie de Repartições.....	125
Arrecadação pelas Alfândegas.....	126
Arrecadação pelas Coletorias.....	127
Arrecadação pelas Delegacias Fiscais.....	127
Arrecadação pelas Mesas de Rendas.....	128
Arrecadação pelos Postos e Registros Fiscais.....	128
Arrecadação pelas Recebedorias.....	128

Impostos Atribuídos à União nos Territórios

Arrecadação Geral.....	129
Arrecadação por Espécie de Repartições.....	129
Arrecadação pelas Agências Aduaneiras.....	129
Arrecadação pelas Alfândegas.....	129
Arrecadação pelas Coletorias.....	130
Arrecadação pelas Mesas de Rendas.....	130
Arrecadação pelos Postos e Registro Fiscais.....	130

Taxas

Arrecadação Geral.....	131
Arrecadação por Espécie de Repartições.....	131
Arrecadação pelas Agências Aduaneiras.....	131
Arrecadação pelas Alfândegas.....	132

	Pág.
Arrecadação pelas Coletorias.....	133
Arrecadação pelos Correios e Telégrafos.....	133
Arrecadação pelas Delegacias Fiscais.....	134
Arrecadação pelas Mesas de Rendas.....	134
Arrecadação pelas Diversas Repartições Federais no Estado da Guanabara.....	135
Arrecadação pelas Recebedorias.....	135
<i>Renda Patrimonial</i>	
Gráfico.....	137
Arrecadação Geral.....	139
Arrecadação por Espécie de Repartições.....	139
Arrecadação pelas Alfândegas.....	140
Arrecadação pelas Coletorias.....	141
Arrecadação pelos Correios e Telégrafos.....	141
Arrecadação pelas Delegacias Fiscais.....	142
Arrecadação pelas Mesas de Rendas.....	142
Arrecadação pelas Diversas Repartições Federais no Estado da Guanabara.....	143
Arrecadação pelas Recebedorias.....	143
<i>Renda Industrial</i>	
Gráfico.....	145
Arrecadação Geral.....	147
Arrecadação por Espécie de Repartições.....	147
Arrecadação pelas Agências Aduaneiras.....	147
Arrecadação pelas Alfândegas.....	148
Arrecadação pelas Coletorias.....	149
Arrecadação pelos Correios e Telégrafos.....	149
Arrecadação pelas Delegacias Fiscais.....	150
Arrecadação pelas Mesas de Rendas.....	150
Arrecadação pelas Diversas Repartições Federais no Estado da Guanabara.....	151
Arrecadação pelas Recebedorias.....	151
<i>Rendas Diversas</i>	
Gráfico.....	153
Arrecadação Geral.....	155
Arrecadação por Espécie de Repartições.....	155
Arrecadação pelas Agências Aduaneiras.....	155
Arrecadação pelas Alfândegas.....	156
Arrecadação pelas Coletorias.....	157
Arrecadação pelos Correios e Telégrafos.....	157
Arrecadação pelas Delegacias Fiscais.....	158
Arrecadação pelas Mesas de Rendas.....	158
Arrecadação pelas Diversas Repartições Federais no Estado da Guanabara.....	159
Arrecadação pelos Postos e Registros Fiscais.....	159
Arrecadação pelas Recebedorias.....	159
<i>Receita Extraordinária</i>	
Gráfico.....	161
Arrecadação Geral.....	163
Arrecadação por Espécie de Repartições.....	163
Arrecadação pelas Alfândegas.....	164
Arrecadação pelas Coletorias.....	165
Arrecadação pelos Correios e Telégrafos.....	165
Arrecadação pelas Delegacias Fiscais.....	166
Arrecadação pelas Mesas de Rendas.....	166
Arrecadação pelas Diversas Repartições Federais no Estado da Guanabara.....	167
Arrecadação pelos Postos e Registros Fiscais.....	167
Arrecadação pelas Recebedorias.....	167
DESPESA	
Gráfico.....	171
Classificação da Despesa Fixada no Orçamento — Pelos Órgãos Administrativos e Verbas.....	177
Saldos de Créditos Adicionais Transferidos do Exercício de 1962.....	181
Créditos Suplementares Registrados pelo Tribunal de Contas em 1963.....	185
Créditos em Vigência no Exercício de 1963 — Por Espécie.....	189
Créditos em Vigência no Exercício de 1963 — Segundo a Natureza.....	190
Resumo Geral das Autorizações em 31-12-1963.....	191
Despesa Total da União — Por Órgãos e Ministérios.....	192
Despesas Segundo a Natureza — Orçamento e Suplementação.....	193
Demonstração da Despesa Paga por Verbas nas Diversas Unidades Federativas e na Delegacia do Tesouro Brasileiro em New York.....	194

	Pág.
Demonstração das Despesas Efetuadas à Conta de Créditos Especiais e Extraordinários no Exercício de 1963.....	195
Créditos Especiais Transferidos para 1964.....	199
DADOS RETROSPECTIVOS	
<i>Despesa da União — Paga e Restos a Pagar:</i>	
Congresso Nacional.....	203
Tribunal de Contas.....	203
Conselho Nacional de Economia.....	203
Presidência da República.....	203
Departamento Administrativo do Serviço Público.....	203
Estado Maior das Forças Armadas.....	203
Comissão de Readaptação dos Incapazes das Forças Armadas.....	203
Comissão de Reparações de Guerra.....	203
Superintendência do Desenvolvimento do Nordeste.....	204
Comissão do Vale do São Francisco.....	204
Conselho Nacional de Águas e Energia Elétrica.....	204
Conselho Nacional do Petróleo.....	204
Conselho de Segurança Nacional.....	204
Superintendência do Plano de Valorização Econômica da Amazônia.....	204
Superintendência do Plano de Valorização Econômica da Fronteira Sudoeste do País.....	204
Ministério da Aeronáutica.....	204
Ministério da Agricultura.....	205
Ministério da Educação e Cultura.....	205
Ministério da Fazenda.....	205
Ministério da Guerra.....	205
Ministério da Indústria e Comércio.....	205
Ministério da Justiça e Negócios Interiores.....	205
Ministério da Marinha.....	205
Ministério das Minas e Energia.....	206
Ministério das Relações Exteriores.....	206
Ministério da Saúde.....	206
Ministério do Trabalho e Previdência Social.....	206
Ministério da Viação e Obras Públicas.....	206
Órgãos transferidos para o Estado da Guanabara.....	206
Poder Judiciário.....	206
<i>Despesa Segundo a Natureza:</i>	
Custeio — Orçamento e Suplementação.....	207
Transferências — Orçamento e Suplementação.....	208
Desenvolvimento Econômico e Social — Orçamento e Suplementação.....	209
Investimentos — Orçamento e Suplementação.....	210
Participações Financeiras — Orçamento e Suplementação.....	211
Amortização da Dívida Pública — Orçamento e Suplementação.....	212
Créditos Especiais e Extraordinários.....	213
Despesa de Exercícios Anteriores.....	214
Despesa Paga nas Diversas Unidades Federativas e na Delegacia do Tesouro Brasileiro em New York nos Exercícios de 1959 a 1963.....	214
Demonstração dos Resultados dos Exercícios Financeiros de 1890 a 1922.....	215
Demonstração dos Resultados dos Exercícios Financeiros de 1923 a 1963.....	215
BALANÇO FINANCEIRO — Exercício de 1963.....	221
QUADROS ANEXOS:	
<i>Demonstrações de Contas da Receita e da Despesa</i>	
Operações de Créditos.....	225
Letras do Tesouro — Lei n.º 3.337, de 12/12/1957.....	226
Papel moeda para a Carteira de Redescontos.....	226
Diversos Responsáveis — Despesas a Regularizar.....	227
Depósitos e Fundos.....	237
Restos a Pagar de 1963 — Inscrições Feitas no Exercício.....	238
Restos a Pagar de 1963 — Inscrição Feitas no Exercício — 239.....	239
Restos a Pagar de 1963 — Inscrição Feitas no Exercício —	240
Restos a Pagar de 1963 — Inscrição Feitas no Exercício.....	241
Restos a Pagar de 1963 — Inscrição Feitas no Exercício.....	242
Restos a Pagar de 1963 — Inscrição Feitas no Exercício.....	243
Restos a Pagar de 1963 — Art. 3.º da Lei n.º 869/49.....	244
Restos a Pagar de 1963 — Art. 4.º da Lei n.º 869/49.....	245
Operações de Financiamento.....	246
Responsáveis.....	246
Diversos Responsáveis — Débitos a Indenizar — Responsabilidades Liquidadas.....	247
Diversos Responsáveis — Débitos a Indenizar — Responsabilidades Apuradas.....	248
Dívida Externa Federal — Demonstração de Serviço por Empréstimos em 1963 — Aplicação em Libras.....	249

Dívida Externa Federal — Demonstração do Serviço por Empréstimos e ÷ 1963 — Aplicação em Dólares.....	250
Bancos e Correspondentes — Saldos do Movimento Financeiro das Contas do Passivo.....	251
Bancos e Correspondentes — Saldos do Movimento Financeiro das Contas do Ativo.....	252
Exercício de 1964 c/Transferência de Operações de Movimento de Fundos (Credores).....	253
Exercício de 1964 c/Transferência de Operações de Movimento de Fundos (Devedores).....	254
DADOS RETROSPECTIVOS	
Papel Moeda.....	257
Cunhagem de Moedas — Quantidade.....	258
Cunhagem de Moedas — Valôres.....	258
Restos a Pagar — Inscrições feitas no Exercício.....	259
Diversos Responsáveis — Débitos a Indenizar — Responsabilidades Liquidadas.....	260
Diversos Responsáveis — Débitos a Indenizar — Responsabilidades Apuradas.....	261
BALANÇO PATRIMONIAL — Exercício de 1963.....	267
QUADROS ANEXOS:	
Estado Comparado dos Elementos Patrimoniais em 31/12/1962 e 31/12/1963 — Ativo.....	271
Estado Comparado dos Elementos Patrimoniais em 31/12/1962 e 31/12/1963 — Passivo.....	272
Demonstração das Contas de Compensação do Ativo.....	273
Demonstração das Contas de Compensação do Passivo.....	274
Em Espécie nas Tesourarias (Exercício c/Saldos).....	275
Bancos e Correspondentes — Contas do Ativo.....	276
Bancos e Correspondentes — Contas do Passivo.....	278
Contas de Responsáveis.....	279
Diversos Responsáveis — Débitos a Indenizar — Responsabilidades Apuradas.....	279
Diversos Responsáveis — Débitos a Indenizar — Responsabilidades Liquidadas.....	280
Devedores por Empréstimos.....	280
Dívida dos Estados e Municípios.....	281
Ouro em Depósito — Ouro Existente em 31/12/1963.....	282
Operações de Financiamento.....	282
Restos a Pagar — Saldos em 1963.....	283
Fundo de Indenizações — Decreto-Lei n.º 4.166/42 — Em Depósito no Banco do Brasil.....	289
Dívida Externa Consolidada — Quadro Geral dos Empréstimos Federais e sua Posição — 31-12-1963.....	290
Dívida Externa Consolidada — Empréstimos Inglêses — Amortização em 1963.....	291
Dívida Externa Consolidada — Empréstimos Americanos — Amortização em 1963.....	291
Dívida Externa Consolidada — Responsabilidade Total da União em 1963.....	291
Acôrdo de Resgate Franco-Brasileiro — De 1946 — 1951 — 1956.....	292
Dívida Interna Fundada — Apólices.....	293
Resumo das Apólices em Circulação.....	295
Dívida Consolidada Interna — Obrigações.....	296
Resumo da Dívida Consolidada Interna.....	298
Letras do Tesouro — Lei n.º 3.337, de 12-12-1957.....	299
Papel-moeda — Movimento de 1963.....	299
Papel-moeda — Período Republicano.....	300
Administrações descentralizadas.....	301
Selos da União — Na Casa da Moeda.....	303
Selos da União — Em trânsito — Por Espécie.....	304
Selos da União — Em trânsito — Pelas Repartições.....	305
Selos da União — Nas Repartições Fiscais — Por Espécie.....	305
Selos da União — Nas Repartições Fiscais.....	306
Selos da União — Resumo Geral.....	307
Empréstimos de Terceiros com Garantia do Tesouro Nacional.....	308
DADOS RETROSPECTIVOS	
<i>Ativo Permanente:</i>	
Bens da União — Totais.....	311
Bens Científicos e Artísticos.....	311
Bens Imóveis.....	311
Bens Móveis.....	312
Bens de Natureza Agrícola.....	312
Bens de Natureza Industrial.....	312
Bens de Defesa Nacional.....	313
Valôres da União.....	313
Ações e Títulos de Crédito.....	314
Ouro Adquirido pela União — Movimento nos Exercícios.....	314
<i>Ativo Financeiro</i>	
Realizável.....	315
Devedores por Empréstimos.....	315
Diversos Responsáveis — C/Débitos a Indenizar.....	316

	Pág.
Dívida Ativa — Demonstração pelas Repartições Arrecadoras.....	317
Dívida dos Estados e Municípios.....	317
Fundos e Provisões da União.....	318
Dívida Consolidada.....	318
Dívida Externa — Posição dos Empréstimos.....	319
Dívida Flutuante Interna — Depósitos.....	319
Caixas Econômicas — Disponibilidade no Tesouro Nacional.....	320
Papel-moeda.....	320
Empréstimos de Terceiros com Garantia do Tesouro Nacional — Saldos.....	321
ALANÇOS DAS ENTIDADES AUTÁRQUICAS	
<i>Corporativas</i>	
Conselho Nacional de Pesquisas.....	327
Conselho Regional da Química da 2. ^a Região.....	329
Conselho Regional de Química da 5. ^a Região.....	330
<i>Economia Popular</i>	
Caixas Econômicas Federais	
Do Amazonas.....	332
Do Pará.....	334
Caixa Econômica Federal de Pernambuco.....	335
Da Bahia.....	336
Do Rio de Janeiro.....	337
De São Paulo.....	338
Do Paraná.....	340
Do Rio Grande do Sul.....	342
Conselho Superior das Caixas Econômicas Federais.....	343
<i>Ensino Superior</i>	
Universidade do Brasil.....	344
Universidade do Pará.....	346
Universidade do Rio Grande do Norte.....	347
Universidade da Paraíba.....	351
Universidade do Recife.....	353
Universidade de Alagoas.....	354
Universidade do Ceará.....	355
Universidade do Paraná.....	356
Universidade do Rio Grande do Sul.....	357
Universidade de Santa Maria.....	358
Universidade de Minas Gerais.....	359
Universidade de Juiz de Fora.....	361
<i>Exploração Industrial</i>	
Lloyd Brasileiro Patrimônio Nacional.....	362
Companhia Nacional de Navegação Costeira — Autarquia Federal.....	366
Companhia Nacional de Navegação Costeira — Lloyd Nacional S.A. — Patrimônio Nacional....	369
Serviços de Transportes da Baía da Guanabara.....	370
Departamento Nacional de Portos e Vias Navegáveis.....	371
Companhia Nacional de Navegação Costeira — Companhia "Serras" de Navegação e Comércio..	372
Serviço de Navegação da Baía do Prata.....	373
Comissão de Marinha Mercante.....	375
<i>Intervenção Econômica</i>	
Instituto Brasileiro do Sal.....	377
Instituto Nacional do Mate.....	378
Instituto do Açúcar e do Alcool.....	379
Instituto Nacional do Pinho.....	381
<i>Operações de Crédito Bancário</i>	
Banco Nacional do Desenvolvimento Econômico.....	383
Banco Nacional do Crédito Cooperativo.....	384
Institutos de Aposentadoria e Pensões:	
Dos Ferroviários e Empregados em Serviços Públicos.....	385
Dos Comerciantes.....	390

	Pág.
Dos Industriários.....	397
Dos Empregados em Transportes e Cargas.....	399
<i>Outras Finalidades</i>	
Comissão Nacional de Energia Nuclear.....	402
Departamento Nacional de Obras de Saneamento.....	403

ÍNDICE

A

	Pág.
Apreciação sôbre a gestão financeira e patrimonial da União em 1965.....	21
AUTARQUIAS	
BALANÇOS	
<i>Corporativas</i>	
Conselho Nacional de Pesquisas.....	327
Conselho Nacional de Química da 2. ^a Região.....	329
Conselho Regional de Química da 5. ^a Região.....	330
<i>Economia Popular</i>	
Caixas Econômicas Federais	
Do Amazonas.....	332
Do Pará.....	334
Caixa Econômica Federal de Pernambuco.....	335
Da Bahia.....	336
Do Rio de Janeiro.....	337
De São Paulo.....	338
Do Paraná.....	340
Do Rio Grande do Sul.....	342
Conselho Superior das Caixas Econômicas Federais.....	343
<i>Ensino Superior</i>	
Universidade do Brasil.....	344
Universidade do Pará.....	346
Universidade do Rio Grande do Norte.....	347
Universidade da Paraíba.....	351
Universidade do Recife.....	353
Universidade de Alagoas.....	354
Universidade do Ceará.....	355
Universidade do Paraná.....	356
Universidade do Rio Grande do Sul.....	357
Universidade de Santa Maria.....	358
Universidade de Minas Gerais.....	359
Universidade de Juiz de Fora.....	361
<i>Exploração Industrial</i>	
Lloyd Brasileiro — Patrimônio Nacional.....	362
Companhia Nacional de Navegação Costeira — Autarquia Federal.....	366
Companhia Nacional de Navegação Costeira — Lloyd Nacional S.A. — Patrimônio Nacional....	369
Serviços de Transportes da Baía da Guanabara.....	370
Departamento Nacional de Pôrtos e Vias Navegáveis.....	371
Companhia Nacional de Navegação Costeira — Companhia "Serras" de Navegação e Comércio..	372
Serviço de Navegação da Baía do Prata.....	373
Comissão de Marinha Mercante.....	375
<i>Intervenção Econômica</i>	
Instituto Brasileiro do Sal.....	377
Instituto Nacional do Mate.....	378
Instituto do Açúcar e do Álcool.....	379
Instituto Nacional do Pinho.....	381

	Pág
<i>Operações de Crédito Bancário</i>	
Banco Nacional do Desenvolvimento Econômico.....	383
Banco Nacional do Crédito Cooperativo.....	384
Institutos de Aposentadoria e Pensões:	
Dos Ferroviários e Empregados em Serviços Públicos.....	385
Dos Comerciais.....	390
Dos Industriários.....	397
Dos Empregados em Transportes e Cargas.....	399
<i>Outras Finalidades</i>	
Comissão Nacional de Energia Nuclear.....	402
Departamento Nacional de Obras e Saneamento.....	403
B	
Balanço Orçamentário.....	45
Balanço Financeiro.....	221
Balanço Patrimonial.....	267
Bancos e Correspondentes — Saldo do Movimento Financeiro das Contas do Ativo.....	252
Bancos e Correspondentes — Saldo do Movimento Financeiro das Contas do Passivo.....	251
Bancos e Correspondentes — Contas do Ativo.....	252
Bancos e Correspondentes — Contas do Passivo.....	251
<i>Bens da União</i>	
Científicos e Artísticos — Restrospectivos.....	311
Imóveis — Restrospectivos.....	311
Móveis — Restrospectivo.....	312
Natureza Agrícola — Retrospectivo.....	312
Bens de Natureza Industrial.....	312
Defesa Nacional — Retrospectivo.....	313
Totais — Retrospectivo.....	311
C	
Caixas Econômicas — Disponibilidades no Tesouro Nacional — Retrospectivo.....	320
Contas de Responsáveis.....	279
Contas de Compensação do Ativo.....	273
Contas de Compensação do Passivo.....	274
Créditos Adicionais Transferidos do Exercício de 1962 — Saldo.....	181
Créditos Suplementares Registrados pelo Tribunal de Contas em 1962.....	185
Créditos em Vigência no Exercício de 1963 — Pela Espécie.....	189
Créditos em Vigência no Exercício de 1963 — Segundo a Natureza.....	190
Créditos Especiais Transferidos para 1964.....	199
Créditos Especiais e Extraordinários — Demonstração das Despesas Efetuadas no Exercício de 1963..	195
D	
Depósitos e Fundos — Financeiro.....	237
Devedores por Empréstimos.....	280
<i>Despesa:</i>	
Classificação da Despesa Fixada no Orçamento — Pelos Órgãos Administrativos e Verbas...	177
Despesa Segundo a Natureza.....	210
Despesa Total da União por Órgãos e Ministérios.....	192
<i>Despesa Segundo a Natureza:</i>	
Custeio — Orçamento e Suplementação — Retrospectivo.....	193
Transferência — Orçamento e Suplementação — Retrospectivo.....	208
Desenvolvimento Econômico — Orçamento e Suplementação — Retrospectivo.....	209

	Pág.
Investimento — Orçamento e Suplementação — Retrospectivo.....	210
Participações Financeiras — Orçamento e Suplementação — Retrospectivo.....	211
Amortização da Dívida Pública — Orçamento e Suplementação — Retrospectivo.....	212
Créditos Especiais e Extraordinários.....	213
Despesas de exercícios anteriores.....	214
Demonstração da Despesa Paga por Verba nas Diversas Unidades Federativas e na Delegacia do Tesouro Brasileiro em New York.....	194
 <i>Despesas da União paga e Restos a Pagar — Retrospectivo:</i>	
Congresso Nacional.....	203
Tribunal de Contas.....	203
Conselho Nacional de Economia.....	203
Presidência da República.....	203
Departamento Administrativo do Serviço Público.....	203
Estado Maior das Forças Armadas.....	203
Comissão de Readaptação dos Incapazes das Forças Armadas.....	203
Comissão de Reparações de Guerra.....	203
Superintendência do Desenvolvimento do Nordeste.....	204
Comissão do Vale do São Francisco.....	204
Conselho Nacional de Águas e Energia Elétrica.....	204
Conselho Nacional do Petróleo.....	204
Conselho de Segurança Nacional.....	204
Superintendência do Plano de Valorização Econômica da Amazônia.....	204
Superintendência do Plano de Valorização Econômica da Fronteira Sudoeste do País.....	204
Ministério da Aeronáutica.....	204
Ministério da Agricultura.....	205
Ministério da Educação e Cultura.....	205
Ministério da Fazenda.....	205
Ministério da Guerra.....	205
Ministério da Indústria e Comércio.....	205
Ministério da Justiça e Negócios Interiores.....	205
Ministério da Marinha.....	205
Ministério das Minas e Energia.....	206
Ministério das Relações Exteriores.....	206
Ministério da Saúde.....	206
Ministério do Trabalho e Previdência Social.....	206
Ministério da Viação e Obras Públicas.....	206
Poder Judiciário.....	206
 <i>Demonstração dos Resultados dos Exercícios Financeiros:</i>	
De 1890 a 1922.....	215
De 1923 a 1963.....	215
 <i>Diversos Responsáveis:</i>	
Débitos a Indenizar — Responsabilidades Liquidadas — Financeiro.....	247
Débitos a Indenizar — Responsabilidades Apuradas — Financeiro.....	248
Débitos a Indenizar — Responsabilidades Liquidadas — Financeiro — Retrospectivo.....	260
Débitos a Indenizar — Responsabilidades Apuradas — Financeiro — Retrospectivo.....	261
Débitos a Indenizar Referentes ao Exercício de 1963 — Movimento Patrimonial — Responsabilidades Apuradas.....	279
Débitos a Indenizar Referentes ao Exercício de 1963 — Movimento Patrimonial Responsabilidades Liquidadas.....	280
Diversos Responsáveis — Débitos e Indenizar — Patrimonial — Retrospectivo.....	316
Dívida Ativa — Demonstração pelas Repartições Arrecadoras — Retrospectivo.....	317
Dívida dos Estados e Municípios.....	317
Dívida dos Estados e Municípios — Retrospectivo.....	281
 <i>Dívida Pública:</i>	
Consolidada	
Dívida Consolidada — Retrospectivo.....	318
 Interna	
Apólices.....	293
Obrigações.....	296
Resumo das Apólices em Circulação.....	295
Resumo da Dívida Interna Consolidada.....	298

Externa

Dívida Externa — Posição dos Empréstimos — Retrospectivo.....	319
Quadro Geral dos Empréstimos Federais e sua Posição em 31-12-63.....	290
Empréstimos Inglêses (Amortização de 1963).....	291
Empréstimos Americanos (Amortização de 1963).....	291
Responsabilidade Total da União em 1963.....	291
Acôrd de Resgate Franco-Brasileiro 1946-1951-1953.....	292
Demonstração do Serviço por Empréstimos (Aplicação em Libras).....	249
Demonstração do Serviço por Empréstimos (Aplicação em Dólares).....	250

Flutuante

Dívida Flutuante — Interna — Letras do Tesouro.....	299
Dívida Flutuante — Interna — Letras do Tesouro — Lei n.º 3.337, de 12-12-1957...	299
Dívida Flutuante — Interna — Depósitos — Retrospectivos.....	319

E

Empréstimos de Terceiros com Garantia do Tesouro Nacional.....	307
Empréstimos de Terceiros com Garantia do Tesouro Nacional — Saldos — Retrospectivo....	321
Exercício de 1964 c/Transferência de Operações de Movimento de Fundos — Credores.....	253
Exercício de 1964 c/Transferência de Operações de Movimento de Fundos — Devedores....	254
Estado Comparado dos Elementos Patrimoniais em 31-12-61 e 31-12-62 — Ativo.....	271
Estado Comparado dos Elementos Patrimoniais em 31-12-61 e 31-12-62 — Passivo.....	272
Em Espécie nas Tesourarias — Exercício c/Saldos.....	275

F

Fundo de Indenizações — Em Depósito no Banco do Brasil.....	289
Fundos e Provisões da União — Retrospectivo.....	318

G

Gráficos:

Arrecadação pelas Alfândegas.....	67
Arrecadação pelas Coletorias.....	71
Arrecadação pelos Correios e Telégrafos.....	75
Arrecadação pelas Delegacias Fiscais.....	79
Arrecadação pelas Recebedorias.....	83
Receita Ordinária.....	87
Renda Tributária.....	95/7
Renda Patrimonial.....	137
Renda Industrial.....	145
Rendas Diversas.....	153
Receita Extraordinária.....	161

I

Imposto de Importação e Afins:

Arrecadação Geral — Retrospectivo.....	65
Arrecadação pela Espécie de Repartições — Retrospectivo.....	66
Arrecadação pelas Agências Aduaneiras — Retrospectivo.....	66
Arrecadação pelas Alfândegas — Retrospectivo.....	67
Arrecadação pelas Coletorias — Retrospectivo.....	73
Arrecadação pelas Delegacias Fiscais — Retrospectivo.....	81
Arrecadação pelas Mesas de Rendas — Retrospectivo.....	81
Arrecadação pelas Recebedoras — Retrospectivo.....	85

Imposto de Consumo:

Arrecadação Geral — Retrospectivo.....	108
Arrecadação pelas Rubricas — Retrospectivo.....	108
Arrecadação pelas Rubricas — Adicional — Retrospectivo.....	109
Arrecadação pela Espécie de Repartições — Retrospectivo.....	109
Arrecadação pelas Agências Aduaneiras — Retrospectivo.....	109
Arrecadação pelas Alfândegas — Retrospectivo.....	110
Arrecadação pelas Coletorias — Retrospectivo.....	111
Arrecadação pelas Delegacias Fiscais — Retrospectivo.....	111
Arrecadação pelas Mesas de Rendas — Retrospectivo.....	112
Arrecadação pelos Postos e Registros Fiscais — Retrospectivo.....	112
Arrecadação pelas Recebedorias — Retrospectivo.....	112

	Pág.
<i>Imposto de Renda:</i>	
Arrecadação Geral — Retrospectivo.....	113
Arrecadação pelas Rubricas — Retrospectivo.....	113
Pessoas Físicas e Jurídicas — Retrospectivo.....	114
Arrecadação pela Espécie de Repartições — Retrospectivo.....	114
Arrecadação pelas Alfândegas — Retrospectivo.....	115
Arrecadação pelas Coletorias — Retrospectivo.....	116
Arrecadação pelos Correios e Telégrafos — Retrospectivo.....	116
Arrecadação pelas Delegacias Fiscais — Retrospectivo.....	117
Arrecadação pelas Mesas de Rendas — Retrospectivo.....	117
Arrecadação pelas Diversas Repartições Federais no Estado da Guanabara — Retrospectivo....	118
Arrecadação pelos Postos e Registros Fiscais — Retrospectivo.....	118
Arrecadação pelas Recebedorias — Retrospectivo.....	118
 <i>Imposto do Sêlo e Afins:</i>	
Arrecadação Geral — Retrospectivo.....	119
Arrecadação pelas Rubricas — Retrospectivo.....	119
Arrecadação pela Espécie de Repartições — Retrospectivo.....	120
Arrecadação pelas Alfândegas — Retrospectivo.....	121
Arrecadação pelas Coletorias — Retrospectivo.....	122
Arrecadação pelas Delegacias Fiscais — Retrospectivo.....	123
Arrecadação pelas Mesas de Rendas — Retrospectivo.....	123
Arrecadação pelas Diversas Repartições Federais no Estado da Guanabara — Retrospectivo..	124
Arrecadação pelos Postos e Registros Fiscais — Retrospectivo.....	124
Arrecadação pelas Recebedorias — Retrospectivo.....	124
 <i>Imposto Único sobre Energia Elétrica:</i>	
Arrecadação Geral — Retrospectivo.....	125
Arrecadação pela Espécie de Repartições — Retrospectivo.....	125
Arrecadação pelas Alfândegas — Retrospectivo.....	126
Arrecadação pelas Coletorias — Retrospectivo.....	127
Arrecadação pelas Delegacias Fiscais — Retrospectivo.....	127
Arrecadação pelas Mesas de Rendas — Retrospectivo.....	128
Arrecadação pelos Postos e Registros Fiscais — Retrospectivo.....	128
Arrecadação pelas Recebedorias — Retrospectivo.....	128
 <i>Impostos Atribuídos à União nos Territórios:</i>	
Arrecadação Geral — Retrospectivo.....	129
Arrecadação pela Espécie de Repartições — Retrospectivo.....	129
Arrecadação pelas Agências Aduaneiras — Retrospectivo.....	129
Arrecadação pelas Alfândegas — Retrospectivo.....	129
Arrecadação pelas Coletorias — Retrospectivo.....	130
Arrecadação pelas Mesas de Rendas — Retrospectivo.....	130
Arrecadação pelos Postos e Registros Fiscais — Retrospectivo.....	130
L	
Letras do Tesouro — Lei n.º 3.337, de 12-12-1957 — Financeiro.....	226
Letras do Tesouro — Lei n.º 3.337, de 12-12-1957 — Patrimonial.....	299
M	
<i>Moeda</i>	
Cunhagem de Moedas.....	257
Cunhagem de Moedas — Valores — Retrospectivo.....	258
Cunhagem de Moedas — Quantidade — Retrospectivo.....	258
O	
Operações de Crédito.....	225
Operações de Financiamento — Financeiro.....	246
Operações de Financiamento — Patrimonial.....	282
 <i>Ouro</i>	
Ouro Adquirido pela União — Movimento dos Exercícios — Retrospectivo.....	314
Ouro em Depósito — Ouro existente em 31-12-1962.....	282

P

Papel Moeda para a Carteira de Redesconto.....	226
Papel Moeda — Demonstrações do Movimento de 1963 — Financeiro.....	299
Papel Moeda — Retrospectivo — Financeiro.....	257
Papel Moeda — Retrospectivo — Patrimonial.....	320
Papel Moeda — Período Republicano.....	300

R

Receita

Execução do Orçamento da Receita — Confronto entre a estimada e a arrecadada.....	51
---	----

Receita Orçamentária

Arrecadação pelos Estados e Espécie de Repartições.....	58
Arrecadação pela Espécie de Repartições.....	59
Arrecadação Geral — Retrospectivo.....	65
Arrecadação pela Espécie de Repartições — Retrospectivo.....	66
Arrecadação pelas Agências Aduaneiras — Retrospectivo.....	66
Arrecadação pelas Alfândegas — Retrospectivo.....	69
Arrecadação pelas Coletorias — Retrospectivo.....	73
Arrecadação pelos Correios e Telégrafos — Retrospectivo.....	77
Arrecadação pelas Delegacias Fiscais — Retrospectivo.....	81
Arrecadação pelas Mesas de Rendas — Retrospectivo.....	81
Arrecadação pelas Diversas Repartições no Estado da Guanabara — Retrospectivo.....	82
Arrecadação pelos Postos e Registros Fiscais — Retrospectivo.....	82
Arrecadação pelas Recebedorias — Retrospectivo.....	85

Receita Ordinária

Arrecadação Geral — Retrospectivo.....	89
Arrecadação pela Espécie de Repartições — Retrospectivo.....	90
Arrecadação pelas Agências Aduaneiras — Retrospectivo.....	90
Arrecadação pelas Alfândegas — Retrospectivo.....	91
Arrecadação pelas Coletorias — Retrospectivo.....	92
Arrecadação pelos Correios e Telégrafos — Retrospectivo.....	92
Arrecadação pelas Delegacias Fiscais — Retrospectivo.....	93
Arrecadação pelas Mesas de Rendas — Retrospectivo.....	93
Arrecadação pelas Diversas Repartições Federais no Estado da Guanabara — Retrospectivo....	94
Arrecadação pelos Postos e Registros Fiscais — Retrospectivo.....	94
Arrecadação pelas Recebedorias — Retrospectivo.....	94

Renda Tributária

Arrecadação Geral — Retrospectivo.....	99
Arrecadação pela Espécie de Repartições — Retrospectivo.....	99
Arrecadação pelas Agências Aduaneiras — Retrospectivo.....	99
Arrecadação pelas Alfândegas — Retrospectivo.....	100
Arrecadação pelas Coletorias — Retrospectivo.....	101
Arrecadação pelos Correios e Telégrafos — Retrospectivo.....	101
Arrecadação pelas Delegacias Fiscais — Retrospectivo.....	102
Arrecadação pelas Mesas de Rendas — Retrospectivo.....	102
Arrecadação pelas Diversas Repartições Federais no Estado da Guanabara — Retrospectivo	103
Arrecadação pelos Postos e Registros Fiscais — Retrospectivo.....	103
Arrecadação pelas Recebedorias — Retrospectivo.....	103

Renda Patrimonial

Arrecadação Geral — Retrospectivo.....	139
Arrecadação pela Espécie de Repartições — Retrospectivo.....	139
Arrecadação pelas Alfândegas — Retrospectivo.....	140
Arrecadação pelas Coletorias — Retrospectivo.....	141
Arrecadação pelos Correios e Telégrafos — Retrospectivo.....	141
Arrecadação pelas Delegacias Fiscais — Retrospectivo.....	142
Arrecadação pelas Mesas de Rendas — Retrospectivo.....	142
Arrecadação pelas Diversas Repartições Federais no Estado da Guanabara — Retrospectivo...	143
Arrecadação pelas Recebedorias — Retrospectivo.....	143

Renda Industrial

Arrecadação Geral — Retrospectivo.....	147
Arrecadação pela Espécie de Repartições — Retrospectivo.....	147
Arrecadação pelas Agências Aduaneiras.....	147

	Pág.
Arrecadação pelas Alfândegas — Retrospectivo.....	148
Arrecadação pelas Coletorias — Retrospectivo.....	149
Arrecadação pelos Correios e Telégrafos — Retrospectivo.....	149
Arrecadação pelas Delegacias Fiscais — Retrospectivo.....	150
Arrecadação pelas Mesas de Rendas — Retrospectivo.....	150
Arrecadação pelas Diversas Repartições Federais no Estado da Guanabara — Retrospectivo...	151
Arrecadação pelas Recebedorias — Retrospectivo.....	151
 <i>Rendas Diversas</i>	
Arrecadação Geral — Retrospectivo.....	155
Arrecadação pela Espécie de Repartições — Retrospectivo.....	155
Arrecadação pelas Agências Aduaneiras Retrospectivo.....	155
Arrecadação pelas Alfândegas — Retrospectivo.....	156
Arrecadação pelas Coletorias — Retrospectivo.....	157
Arrecadação pelos Correios e Telégrafos — Retrospectivo.....	157
Arrecadação pelas Delegacias Fiscais — Retrospectivo.....	158
Arrecadação pelas Mesas de Rendas — Retrospectivo.....	158
Arrecadação pelas Diversas Repartições Federais no Estado da Guanabara — Retrospectivo...	159
Arrecadação pelos Postos e Registros Fiscais — Retrospectivo.....	159
Arrecadação pelas Recebedorias — Retrospectivo.....	159
 <i>Receta Extraordinária</i>	
Arrecadação Geral — Retrospectivo.....	163
Arrecadação pela Espécie de Repartições — Retrospectivo.....	163
Arrecadação pelas Alfândegas — Retrospectivo.....	164
Arrecadação pelas Coletorias — Retrospectivo.....	165
Arrecadação pelos Correios e Telégrafos — Retrospectivo.....	165
Arrecadação pelas Delegacias Fiscais — Retrospectivo.....	166
Arrecadação pelas Mesas de Rendas — Retrospectivo.....	166
Arrecadação pelas Diversas Repartições Federais no Estado da Guanabara — Retrospectivo...	167
Arrecadação pelos Postos e Registros Fiscais — Retrospectivo.....	167
Arrecadação pelas Recebedorias — Retrospectivo.....	167
Responsáveis.....	246
Restos a Pagar de 1963 — Inscrições feitas no Exercício.....	238
Restos a Pagar de 1963 — Artigo 3.º da Lei n.º 869/49.....	244
Restos a Pagar de 1963 — Artigo 4.º da Lei n.º 869/49.....	245
Restos a Pagar — Inscrições feitas no Exercício — Retrospectivo.....	259
Restos a Pagar — Patrimonial — Saldos em 1963.....	283
Saldos na Tesouraria — Em Espécie.....	275

S

Selos da União

Selos da União na Casa da Moeda.....	302
Selos da União em Trânsito — Pela Espécie.....	303
Selos da União em Trânsito — Pelas Repartições.....	303
Selos da União nas Repartições Fiscais — Pela Espécie.....	304
Selos da União nas Repartições Fiscais.....	305
Selos da União — Resumo Geral.....	306

T

Taxas

Arrecadação Geral — Retrospectivo.....	131
Arrecadação pela Espécie de Repartições — Retrospectivo.....	131
Arrecadação pelas Agências Aduaneiras — Retrospectivo.....	131
Arrecadação pelas Alfândegas — Retrospectivo.....	132
Arrecadação pelas Coletorias — Retrospectivo.....	133
Arrecadação pelos Correios e Telégrafos — Retrospectivo.....	133
Arrecadação pelas Delegacias Fiscais — Retrospectivo.....	134
Arrecadação pelas Mesas de Rendas — Retrospectivo.....	134
Arrecadação pelas Diversas Repartições Federais no Estado da Guanabara — Retrospectivo...	135
Arrecadação pelos Postos e Registros Fiscais — Retrospectivo.....	130
Arrecadação pelas Recebedorias — Retrospectivo.....	135

V

Valores da União — Retrospectivo.....	313
---------------------------------------	-----



1. INTRODUÇÃO

1.1 PROGRAMA MIGUEL CALMON

Em outubro de 1962; na exposição sôbre a situação financeira do País, o Ministro Miguel Calmon du Pin e Almeida Sobrinho propôs, em relação ao exercício de 1963, a adoção de um programa com o objetivo de reduzir a elevação de preços ao mínimo compatível com a manutenção do processo de desenvolvimento. Parte relevante seria, no tocante a Finanças Públicas, a limitação dos dispêndios do Tesouro Nacional a 1.155 bilhões de cruzeiros, assegurando-se, isto não obstante, um fluxo relativo maior de desembolsos do Tesouro, correspondente a cerca de 137% do Produto Interno Bruto estimado para 1963. O *deficit* de caixa ficaria condicionado a 300 bilhões de cruzeiros, pois a receita poderia alcançar a 855 bilhões com a introdução de alterações nas leis tributárias e no regime de serviços públicos.

No cálculo da receita, levava-se em conta a taxa de inflação de 30%, — no caso de não ser concedido aumento de vencimentos ao funcionalismo civil e militar, — e a receita adicional proveniente da majoração dos tributos, estimada em 200 bilhões de cruzeiros.

Com base no referido programa, elaborou o Ministério da Fazenda o conjunto de medidas legislativas que se transformaram, afinal, as Leis 4.153, 4.154, 4.155 e 4.156, tôdas de 28 de novembro de 1962, alterando a legislação do impôsto de consumo e do impôsto de renda, estabelecendo normas sôbre a restituição de receita e dispondo sôbre o Fundo Federal de Eletrificação.

O suprimento adicional de recursos, provocado por essas alterações, deveria produzir o aumento de 20% na arrecadação do impôsto de consumo, de 26% na do impôsto de renda e de 313% na do impôsto único sôbre energia elétrica, cuja tarifa fôra transformada de específica em *ad valorem*.

1.2 PLANO TRIENAL DE DESENVOLVIMENTO ECONÔMICO E SOCIAL

Muitas das indicações feitas no programa Miguel Calmon foram aproveitadas no Plano Trienal de Desenvolvimento Econômico e Social, editado pelo Governo em dezembro de 1962. O nível do dispêndio previsto no Plano continuaria sendo cerca de 14% do PIB, a fim de que o *deficit* de caixa não ultrapassasse o teto de 300 bilhões de cruzeiros.

Considerando a despesa potencial do Tesouro, impunha-se a realização de contenções de gastos da ordem de 475 bilhões de cruzeiros, como economia definitiva (260 bilhões) e transferência de gastos para outros exercícios (215 bilhões) como se vê no quadro infra:

	Cr\$ BILHÕES
I — DISPÊNDIO POTENCIAL.....	1.512,2
1. Orçamento, insuficiências orçamentárias e créditos adicionais.....	1.162,0
2. Despesas sem créditos e financiamentos.....	100,0
3. Aumento de vencimentos do funcionalismo civil e militar.....	120,0
4. Restos a Pagar, Fundos Especiais e Depósitos.....	130,2
II — ECONOMIA DEFINITIVA E TRANSFERÊNCIA DE GASTOS.....	474,9
1. Economia orçamentária definitiva.....	260,0
2. Restos a Pagar, Fundos e Depósitos.....	164,9
3. Créditos adicionais não utilizados.....	50,0
III — DISPÊNDIOS DE CAIXA EM 1963 (I-II).....	1.037,3
IV — RECEITA ORÇAMENTÁRIA.....	737,3
V — "DEFICIT" DE CAIXA (III-IV).....	300,0

O financiamento do *deficit* de caixa, na sua maior parte, ficaria assegurado com recursos não inflacionários, provenientes de depósitos vinculados às vendas de câmbio e da colocação de Letras do Tesouro. A emissão de papel-moeda se reduziria ao mínimo compatível com o crescimento real da economia.

1.3 PROGRAMA SAN TIAGO DANTAS

1.3.1 NORMAS DE EXECUÇÃO FINANCEIRA EM 1963

Com o Decreto n.º 51.814, de 8 de março de 1963, sob a gestão do Ministro Francisco Clementino San Tiago Dantas baixou o Governo as normas de execução financeira para o exercício de 1963, estipulando os critérios de utilização das dotações, orçamentárias e dos gastos extraorçamentários. Modelou-se a programação financeira, ficando aprovados os planos de contenção de gastos orçamentários organizados analiticamente pelos Ministérios e órgãos subordinados à Presidência da República.

Na conformidade desse Decreto, cujas linhas obedeciam às diretrizes do Plano Trienal de Desenvolvimento Econômico e Social, o montante dos desembolsos do Tesouro Nacional, em 1963, fixou-se em 1.038,3 bilhões de cruzeiros, sujeito às majorações correspondentes aos incrementos da receita fiscal acima de 738 bilhões de cruzeiros. Ficava, por essa forma, assegurada a manutenção do *deficit* nos limites previstos no Plano Trienal e no programa Miguel Calmon, na conformidade do seguinte esquema:

	Cr\$ BILHÕES
I — PAGAMENTOS.....	1.038,3
1. Orçamento, insuficiências orçamentárias, aumento de vencimentos do funcionalismo civil e militar.....	809,2
2. Créditos adicionais.....	49,0
3. Despesas sem crédito e financiamentos.....	100,0
4. Restos a Pagar, Fundos especiais e depósitos.....	80,1
RECITA ORÇAMENTÁRIA.....	738,0
III — "DEFICIT" DE CAIXA (I-II).....	300,0

1.3.2 REFORMULAÇÕES DA PROGRAMAÇÃO FINANCEIRA

O encaminhamento ao Congresso Nacional da Mensagem do Governo com o projeto de lei relativo ao aumento de vencimentos do pessoal civil e militar obrigou à reformulação do programa, visto como o desembolso previsto seria de 120 bilhões de cruzeiros, para um período de nove meses (abril a dezembro de 1963), enquanto na Mensagem já se estabelecia o teto de 148 bilhões, para o mesmo período.

Por outro lado, os índices de elevação dos preços mostravam que a receita fiscal deveria crescer, nominalmente, além da previsão inicialmente feita, permitindo, não só absorver os excessos de despesas provocados por essa alta, como destinar maior provisão aos investimentos.

Segundo os cálculos então feitos, a receita deveria alcançar, em 1963, cifra não inferior a 872,6 bilhões de cruzeiros, com tendência a elevação mais pronunciada caso viesse o Congresso a conceder o aumento de vencimentos em bases maiores do que as previstas na Mensagem do Poder Executivo, com inevitável aceleração do ritmo inflacionário.

No imposto de consumo, considerado o crescimento real de produção industrial de 11% e o aumento médio das alíquotas tributárias de 20%, além do crescimento nominal dos preços estimados em 40%, a arrecadação deveria produzir 378,1 bilhões de cruzeiros, isto é, mais 173,8 bilhões do que em 1962. Com relação ao imposto de renda, computado o crescimento médio dos rendimentos tributáveis de 5% e a elevação das alíquotas nos diferentes níveis, em média de 26%, a receita, em moeda de 1963, deveria produzir 232 bilhões de cruzeiros, com o incremento nominal de 116,3 bilhões sobre a arrecadação de 1962.

Com esse comportamento da receita, a despesa poderia, — sem sacrifício do nível do *deficit* previsto, — ser elevada a 1.162 bilhões de cruzeiros, a fim de que se incorporasse não só a parcela adicional necessária ao pagamento do aumento de vencimentos, (+ 28 bilhões de cruzeiros), como o reforço necessário a investimentos do Ministério da Viação e Obras Públicas e à conclusão de projetos siderúrgicos e de energia elétrica, comandados pelo Governo Federal, dentre eles a *Cosipa*, *Usiminas* e *Furnas*.

O quadro da reprogramação financeira, composto em abril/maio de 1963, é o que se encontra a seguir, com o detalhe correspondente às despesas orçamentárias.

GOVERNO FEDERAL
REPROGRAMAÇÃO FINANCEIRA PARA 1963
(Bilhões de Cruzeiros)

FONTES	TOTAL	1.º TRIMESTRE				2.º TRIMESTRE				3.º TRIMESTRE				4.º TRIMESTRE			
		JAN.	FEV.	MAR.	TOTAL	AER.	MAIO	JUN.	TOTAL	JUL.	AGO.	SET.	TOTAL	OUT.	NOV.	DEZ.	TOTAL
I — DESPESA.....	1.161,7	50,0	50,9	60,6	161,5	86,1	82,5	95,1	263,7	110,9	110,9	111,0	332,8	133,5	133,6	133,6	403,7
1. Orçamento.....	742,8	32,2	41,5	42,2	115,9	47,9	47,9	47,8	143,6	69,8	69,7	69,7	209,2	91,4	91,4	91,4	274,2
2. Insuficiências.....	24,8	2,0	2,1	2,1	6,2	2,0	2,1	2,1	6,2	2,0	2,1	2,1	6,2	2,0	2,1	2,1	6,2
3. Aumento de Vencimentos.....	148,8	—	—	—	—	—	—	21,0	21,0	21,0	21,0	21,0	63,0	21,0	21,0	22,0	64,0
4. Créditos especiais.....	42,4	3,5	3,6	3,9	11,0	4,1	3,4	3,5	11,0	3,0	3,0	3,0	9,0	3,0	3,0	5,4	11,4
5. Sem crédito.....	73,6	1,2	1,1	6,7	9,0	14,3	13,1	9,5	36,9	3,6	3,6	3,7	10,9	5,1	5,1	6,6	16,8
6. Financiamentos.....	49,9	0,7	1,0	2,7	4,4	8,8	9,0	4,2	22,0	4,5	4,5	4,5	13,5	4,0	4,0	2,0	10,0
7. Restos a pagar.....	41,1	0,4	1,6	3,0	5,0	2,0	2,0	2,0	6,0	5,0	5,0	5,0	15,0	5,0	5,0	5,0	15,0
8. Fundos.....	12,1	—	—	—	—	—	—	—	—	2,0	2,0	2,0	6,0	2,0	2,0	2,1	6,1
9. Depósitos.....	27,0	10,0	—	—	10,0	7,0	5,0	5,0	17,0	—	—	—	—	—	—	—	—
II — RECEITA.....	872,6	43,0	54,8	50,9	148,7	55,5	66,4	86,8	208,7	90,3	87,7	85,3	263,3	85,8	83,1	83,0	251,9
1. Importação.....	65,5	5,7	4,5	5,5	15,7	4,1	4,1	4,9	13,1	6,5	6,5	6,6	19,6	5,7	5,7	5,7	17,1
2. Taxa de Despacho Aduaneiro..	16,8	1,4	1,0	1,3	3,7	1,1	1,1	1,1	3,3	1,6	1,6	1,6	4,8	1,6	1,7	1,7	5,0
3. Consumo.....	378,1	20,7	32,5	27,0	80,2	20,6	28,6	28,6	85,8	30,9	30,9	30,9	92,7	39,8	39,8	39,8	119,4
4. Renda.....	231,9	8,7	6,5	6,5	21,7	7,3	16,7	32,1	56,1	34,8	32,4	30,1	97,3	20,7	18,1	18,0	56,8
5. Selo.....	93,3	4,0	4,2	4,3	12,5	8,8	9,3	11,5	29,6	7,5	7,6	7,6	22,7	9,5	9,5	9,5	28,5
6. Outras Rendas.....	87,0	2,5	6,1	6,3	14,9	5,6	6,6	8,3	20,8	9,0	8,7	8,5	26,2	8,5	8,3	8,3	25,1
III — DEFICIT (I-II).....	289,1	7,0	3,9	9,7	12,8	30,6	16,1	8,3	55,0	20,6	23,2	25,7	69,5	47,7	50,5	53,6	151,8
IV — FINANCIAMENTO.....	289,1	7,0	3,9	9,7	12,8	30,6	16,1	8,3	55,0	20,6	23,2	25,7	69,5	47,7	50,5	53,6	151,8
1. Recursos não monetários.....	134,1	9,5	3,7	10,9	16,7	20,6	6,1	16,7	10,0	10,6	13,2	14,4	38,2	27,7	30,5	11,0	69,2
2. Papel-moeda.....	140,0	—	—	—5,0	—5,0	10,0	10,0	25,0	45,0	10,0	10,0	11,3	31,3	20,0	20,0	28,7	68,7
3. Depósitos Bancos.....	15,0	—2,5	0,2	3,8	1,1	—	—	—	—	—	—	—	—	—	—	13,9	13,9

DESPESA ORÇAMENTÁRIA
REPROGRAMAÇÃO FINANCEIRA PARA 1963
(Cr\$ Milhões)

ÓRGÃOS	TOTAL	1.º TRIMESTRE	2.º TRIMESTRE	3.º TRIMESTRE	4.º TRIMESTRE
Câmara dos Deputados.....	3.505	491	549	990	1.475
Senado Federal.....	1.878	254	288	531	805
Tribunal de Contas.....	890	168	180	234	308
Conselho Nacional de Economia.....	141	34	33	36	38
Presidência da República.....	14.197	2.421	2.589	3.879	5.308
DASP.....	491	112	117	126	136
EMFA.....	116	15	18	33	50
CRIFA.....	14	3	3	8	—
SUDENE.....	1.892	234	270	543	845
Comissão do Vale do São Francisco.....	3.083	323	393	903	1.464
Conselho de Segurança Nacional.....	166	11	15	51	89
SPVEA.....	4.551	421	531	1.350	2.249
SPVESUD.....	483	51	60	141	251
Aeronáutica.....	44.750	8.679	9.393	10.443	16.235
Agricultura.....	26.686	3.882	4.314	7.491	10.999
Educação.....	48.332	7.639	7.950	15.109	17.634
Fazenda.....	121.173	20.895	22.350	33.045	44.883
Guerra.....	66.340	12.441	13.131	17.580	23.188
Indústria e Comércio.....	1.954	410	423	510	611
Justiça.....	8.926	1.561	1.665	2.427	3.273
Marinha.....	36.181	6.461	6.867	9.780	13.073
Minas e Energia.....	16.906	1.339	1.785	5.073	8.709
Relações Exteriores.....	4.637	552	645	1.335	2.105
Saúde.....	23.437	3.097	3.525	6.669	10.146
Trabalho.....	21.137	2.014	2.520	6.240	10.363
Viação e Obras Públicas.....	265.718	37.562	58.891	77.931	91.334
Órgãos Transferidos.....	17.329	3.066	3.261	4.704	6.298
Poder Judiciário.....	7.899	1.757	1.800	2.031	2.311
SOMA.....	742.812	115.893	143.566	209.193	274.160

1.3.3 PERSPECTIVA DA EXECUÇÃO FINANCEIRA

A tendência no Congresso Nacional, na discussão do projeto de lei relativo à elevação de vencimentos do pessoal civil e militar, era a de conceder-se o benefício em bases mais amplas do que as incorporadas ao projeto do Poder Executivo. A elevação dos preços indicava uma recomposição dos salários na proporção de 70%. Com essa expectativa, não obstante daí resultasse apreciável aumento na despesa de 1963, — pois seria necessário um refôrço de 62 bilhões de cruzeiros à provisão destinada àqueles gastos, — a receita teria, também, de sofrer análogo incremento, nos tributos diretamente relacionados com os preços.

Algumas alternativas foram então preparadas, como se verifica no quadro seguinte, no qual os coeficientes nominais no tocante aos impostos indiretos se obtiveram pela projeção das taxas do dólar-fiscal, do índice geral de preços ou do índice de preços dos produtos industriais, segundo as tendências observadas nos cinco primeiros meses do ano.

PREVISÃO DA RECEITA ORÇAMENTARIA

(Milhões de Cruzeiros)

F O N T E S	(1) ARRE- CADAÇÃO 1962	(2) ARRE- CADAÇÃO 1963	ARRECADACÃO DE 1963				INCREMENTOS NOMINAIS			
			(3) TAXA 40% INF.	(4) TAXA 62% INF.	(5) TAXA 74 % INF.	(6) TAXA 83% INF.	3/2%	4/2%	5/2%	6/2%
RECEITA ORÇAMENTÁRIA.....	497,8	597,2	872,6	967,2	1.016,5	1.041,2	46%	62%	70%	74%
RECEITA ORDINÁRIA.....	472,4	568,9	830,3	921,4	970,0	994,7	46%	62%	71%	75%
<i>Renda Tributária.....</i>	444,1	555,6	808,9	900,0	948,6	975,3	46%	62%	71%	75%
Importação.....	47,9	46,2	65,5	74,8	74,8	74,8	42%	62%	62%	62%
Taxa Desp. Aduaneiro....	10,5	10,9	16,8	17,7	17,7	17,7	54%	62%	62%	62%
Consumo.....	204,3	271,6	378,1	439,9	472,5	497,0	39%	62%	74%	83%
Renda Total.....	115,6	150,2	231,9	243,4	250,6	250,6	54%	62%	67%	67%
Físicas.....	8,6	17,7	29,6	28,7	28,7	28,7	67%	62%	62%	62%
Jurídicas.....	57,7	70,9	112,0	114,8	114,8	114,8	58%	62%	62%	62%
Fontes.....	49,3	61,6	90,3	99,9	107,1	107,1	47%	62%	73%	73%
Sêlos e afins.....	60,7	64,8	93,3	104,9	112,7	112,7	44%	61%	73%	73%
Único s/Energ. Elétrica....	2,2	9,9	20,0	16,0	17,2	17,2	102%	62%	74%	74%
Territórios.....	—	—	—	—	—	—	—	—	—	—
Taxas.....	2,9	2,0	3,3	3,3	3,3	3,3	65%	65%	65%	65%
<i>Renda Patrimonial.....</i>	12,3	2,5	4,0	4,0	4,0	4,0	60%	60%	60%	60%
<i>Renda Industrial.....</i>	6,2	4,6	7,4	7,4	7,4	7,4	61%	61%	61%	61%
<i>Rendas Diversas.....</i>	9,8	6,2	10,0	10,0	10,0	10,0	61%	61%	61%	61%
RECEITA EXTRAORDINÁRIA.....	25,4	28,3	42,3	45,8	46,5	46,5	49%	62%	64%	64%
Alienação Bens Patrimoniais...	0,1	0,1	0,1	0,1	0,1	0,1	—	—	—	—
Adicional do BNDE.....	19,9	22,8	34,2	37,0	37,6	37,6	50%	62%	65%	65%
Adicional Pessoas Jurídicas....	5,4	5,4	8,0	8,7	8,8	8,8	48%	61%	63%	63%

Uma vez assegurada a eficácia dos processos de arrecadação, em qualquer das hipóteses aventadas seria possível manter o nível do *deficit* de caixa admitido na programação financeira, pois os incrementos nominais da renda seriam mais do que suficientes para a manutenção da austera execução da despesa prevista, nesta já se incluindo os reajustamentos provocados pela eventual elevação de preços.

Ao lado dessas medidas, o mecanismo de entrega de recursos aos Ministérios simplificou-se extraordinariamente, visando-se na execução dos programas de cada um deles, — especialmente os configurados no Plano Trienal, — tivessem a segurança de um fluxo de recursos contínuo, compatível com os cronogramas de trabalho e com a estacionalidade da receita do Tesouro,

2. ORÇAMENTO DA UNIÃO PARA 1963

2.1 A PROPOSTA ORÇAMENTÁRIA

Ainda no regime parlamentarista, em decorrência do art. 18, VI, da Emenda Constitucional n.º 4, foi a proposta orçamentária relativa ao exercício de 1963 encaminhada ao Congresso Nacional com o *deficit* declarado de 203,8 bilhões de cruzeiros. Além dêste, entretanto, teria de ser considerado não só o dispêndio então previsto para o aumento de vencimentos do funcionalismo, no montante de 131,4 bilhões de cruzeiros, como a massa da dívida flutuante a ser transferida do exercício de 1962, especialmente a de resíduos passivos resultantes do plano de contenção de despesas impôsto naquele exercício.

Era objetivo do Governo, conforme acentuava a proposta, evitar tanto quanto possível o recurso a suplementações, motivo pelo qual, e considerando o rigor com que haviam sido feitas as estimativas, poder-se-ia esperar viesse a lei orçamentária a representar o principal instrumento financeiro da ação administrativa da União.

A estimativa da receita importava em 590 bilhões de cruzeiros, em virtude da adoção do índice de crescimento médio de 33% sobre a provável arrecadação de 1962. Não se levava em conta nesta estimativa, como é óbvio, o incremento que viriam a ter as fontes tributárias em virtude das alterações introduzidas na legislação fiscal no fim do ano de 1962.

2.2 ORÇAMENTO E CRÉDITOS ADICIONAIS

Nenhuma alteração foi introduzida no Orçamento Geral da União para o exercício financeiro de 1963, aprovado pela Lei n.º 4.177, de 11 de dezembro de 1962. A receita já considerava os efeitos das leis votadas no fim do ano de 1962, referidas neste trabalho, estando por isto estimada em 757.5 bilhões de cruzeiros. Declarava-se o *deficit* de 287.2 bilhões, com a fixação da despesa em 1.024,5 bilhões de cruzeiros.

As despesas de custeio dos órgãos da administração e às de transferência de poder aquisitivo reservavam-se, respectivamente, 29,8% e 43,8%, enquanto para as de capital fixavam-se 26,5% da totalidade dos créditos orçamentários. O quadro incorporado a seguir demonstra analiticamente a distribuição desses créditos.

CLASSIFICAÇÃO DA DESPESA FIXADA NO ORÇAMENTO GERAL DA UNIÃO (Milhões de Cruzeiros)

ÓRGÃOS	TOTAL	DESPESAS ORDINÁRIAS		DESPESAS DE CAPITAL			
		CUSTEIO	TRANSFERÊNCIAS	DESENVOLVIMENTO ECONÔMICO E SOCIAL	INVESTIMENTOS	PARTICIPAÇÃO FINANCEIRAS	AMORTIZAÇÃO DA DÍVIDA PÚBLICA
Câmara dos Deputados.....	5.505	3.496	—	—	9	—	—
Senado Federal.....	1.878	1.855	—	—	25	—	—
Tribunal de Contas.....	891	887	—	—	4	—	—
Conselho Nacional de Economia.....	141	158	—	—	3	—	—
Presidência da República.....	27.997	12.750	15.191	—	56	—	—
DASP.....	629	609	1	—	19	—	—
EMFA.....	155	128	1	—	4	—	—
CRIFA.....	14	14	—	—	—	—	—
SUDENE.....	5.767	568	10	5.164	25	—	—
Comissão do Vale São Francisco.....	8.086	598	—	7.488	—	—	—
Conselho de Segurança Nacional.....	295	19	275	—	1	—	—
SPVEA.....	12.598	572	546	11.252	48	—	—
SPVESUD.....	905	—	—	905	—	—	—
Aeronáutica.....	50.752	54.857	5.942	1.250	10.725	—	—
Agricultura.....	44.876	29.558	5.012	10.855	1.451	—	—
Educação.....	96.003	11.970	5.635	78.275	125	—	—
Fazenda.....	172.741	24.209	111.946	51.291	658	2.280	2.577
Guerra.....	77.161	58.521	15.701	29	2.910	—	—
Indústria e Comércio.....	2.658	2.545	60	—	53	—	—
Justiça.....	15.125	11.181	921	59	964	—	—
Marinha.....	42.605	50.942	7.754	1.435	2.496	—	—
Minas e Energia.....	55.285	6.587	2.707	25.928	61	—	—
Relações Exteriores.....	6.506	5.553	818	—	155	—	—
Saúde.....	41.991	10.180	15.741	17.154	916	—	—
Trabalho.....	56.898	2.586	54.251	—	61	—	—
Viação.....	518.260	55.911	228.516	48.515	7.518	—	—
Órgãos transferidos.....	17.529	13.959	5.020	—	550	—	—
Poder Judiciário.....	7.899	7.564	—	—	555	—	—
SOMA.....	1.024.526	505.555	447.828	257.576	29.150	2.280	2.577

O refêrço concedido durante o ano de 1963 aos créditos orçamentários, mediante a abertura de créditos adicionais, não ultrapassou a cifra de 293 bilhões de cruzeiros. Destinaram-se os suplementares à Câmara dos Deputados e ao Senado Federal, um dos especiais ao Tribunal de Contas e outro ao Poder Judiciário e os demais aos órgãos do Poder Executivo, com a seguinte distribuição:

Cr. (Milhões)

ÓRGÃOS	TOTAL	SUPLEMENTARES	ESPECIAIS
Câmara dos Deputados.....	2.242	2.242	—
Senado Federal.....	1.068	1.068	—
Tribunal de Contas.....	0	0	0
Superintendência do Desenvolvimento do Nordeste.....	64.490	—	64.490
Aeronáutica.....	2.695	—	2.695
Educação.....	1.129	—	1.129
Fazenda.....	220.485	—	220.485
Guerra.....	9	—	9
Indústria e Comércio.....	75	—	75
Justiça e Negócios Interiores.....	51	—	51
Saúde.....	50	—	50
Viação e Obras Públicas.....	51	—	51
Poder Judiciário.....	127	—	127
TOTAL.....	292.432	3.310	289.122

Do exercício de 1962 havia sido transferido o montante de 18.167 como saldo de créditos especiais já abertos, não utilizados naquele exercício. Com os de 1963 e os créditos orçamentários, montavam as autorizações legislativas para as despesas do Governo a 1.335,1 bilhões de cruzeiros, numa evidente desproporção, com os recursos financeiros à sua disposição, originários ou derivados das fontes tributárias. Esta tendência para o desequilíbrio estava, entretanto, prevista no Plano Trienal dispondo-se o Governo a neutralizá-la com a programação instituída no Decreto n.º 51.814, de 8 de março de 1963.

3. GESTÃO FINANCEIRA

3.1 RECEITA DA UNIÃO

Com o aumento das alíquotas tributárias do imposto de consumo e do imposto de renda e o apreciável reforço aduzido ao imposto único sobre energia elétrica, — ao lado de providências visando ao refinamento dos processos de arrecadação, nos moldes preconizados na Lei n.º 4.155, de 28 de novembro de 1962, — supunha-se pudesse a receita fiscal ocorrer a cêrca de 75% dos encargos programados e limitados a 1.162 bilhões de cruzeiros. A expectativa frustrou-se. O incremento da receita, considerados o crescimento vegetativo e o das alíquotas tributárias, nem sequer alcançou, em termos reais, a 7%, não obstante a elevada sobrecarga das novas leis. Em termos nominais, não pôde acompanhar — quando relacionada aos preços — a desusada elevação dêste. Somente o imposto de renda — por coincidência o que se não beneficiava, em grande parte, dessa elevação — apresenta apreciáveis incrementos relativos, nominais ou reais.

Os dois quadros seguintes expõem o fluxo das rendas no último quinquênio. Os coeficientes de crescimento nominal usados para estabelecer a constância do valor da moeda resultam do índice geral de preços (exclusive café) divulgado pela Fundação Getúlio Vargas. Visam a demonstrar tendências, e dêsse ponto-de-vista apresentam razoável grau de conveniência, não só pela simplicidade, como pela sua adequação à estrutura da carga tributária da União.

RECEITA ORÇAMENTARIA

(Bilhões de Cr\$ Correntes)

FONTES (*)	ARRECADAÇÃO					INCREMENTOS NOMINAIS %			
	(1) 1959	(2) 1960	(3) 1961	(4) 1962	(5) 1963	2/1	3/2	4/3	5/4
RECEITA ORÇAMENTÁRIA.....	157,8	219,8	317,5	497,8	930,3	+39%	+44%	+57%	+87%
RECEITA ORDINÁRIA.....	148,9	208,0	299,8	472,4	875,8	+40%	+44%	+58%	+85%
<i>Renda Tributária</i>	140,2	196,9	282,6	444,1	845,7	845,7	+40%	44%+	+90%
Importação.....	14,4	17,6	30,1	47,9	69,9	+22%	+71%	+59%	46+%
Taxa de Despacho Aduaneiro.....	4,7	4,5	5,7	10,5	16,9	-4%	+27%	+84%	+61%
Consumo.....	53,8	83,5	122,6	204,3	408,1	+55%	+47%	+67%	+100%
<i>Renda</i>	46,4	62,2	83,7	115,6	242,9	+34%	+35%	+38%	+110%
Pessoas Físicas.....	9,2	11,2	9,8	8,6	27,8	+22%	-13%	-13%	+223%
Pessoas Jurídicas.....	23,2	30,6	43,3	57,7	121,5	+32%	+42%	+33%	+111%
Fontes.....	14,0	20,4	30,6	49,3	93,6	+46%	+50%	+61%	+90%
Sêlos e Afins.....	17,9	25,5	36,1	60,7	91,8	+42%	42%+	+68%	+51%
Único s/ Energia Elétrica.....	1,5	1,7	1,9	2,2	11,9	+13%	+12%	+16%	+440%
Territórios.....	—	—	—	—	0,1	—	—	—	—
Taxas.....	1,5	1,9	2,5	2,9	4,1	+27%	+32%	+16%	+41%
<i>Renda Patrimonial</i>	2,0	3,9	3,1	12,3	8,4	+95%	-21%	+297%	-32%
<i>Renda Industrial</i>	2,1	2,5	4,7	6,2	7,8	+19%	+88%	+32%	+26%
<i>Rendas Diversas</i>	4,6	4,7	9,4	13,9	+2%	+100%	+4%	+42%	
RECEITA EXTRAORDINÁRIA.....	8,9	11,8	17,7	25,4	54,5	+33%	+50%	+44%	+114%
Alienação de Bens Patrimoniais.....	0,5	0,1	0,1	0,1	-80%	—	—	—	—
Adicional Fundo de Reparilhamento Económico.....	6,8	9,8	14,0	19,9	37,8	+44%	+43%	+42%	+90%
Adicional Pessoas Jurídicas.....	1,6	1,9	3,6	5,4	16,6	+19%	+89%	+50%	207+%

(*) Da Receita Extraordinária de 1963, foram excluídos Cr\$ Bilhões 22,8 correspondentes ao Empréstimo Público de Emergência de 1962 (Cr Bilhões 4,1) e ao Empréstimo Compulsório (Cr Bilhões) 18,7).

RECEITA ORÇAMENTÁRIA
(Bilhões de Cr\$ de 1963)

FONTES (*)	ARRECADAÇÃO					INCREMENTOS REAIS (%)			
	(1) 1959	(2) 1960	(3) 1961	(4) 1962	(5) 1963	2/1	3/2	4/3	5/4
RECEITA ORÇAMENTÁRIA.....	762,2	808,9	831,8	871,1	930,3	+ 61%	+ 3%	+ 5%	+ 7%
RECEITA ORDINÁRIA.....	719,2	765,4	785,4	826,7	875,8	+ 64%	+ 3%	+ 5%	+ 6%
Renda Tributária.....	677,2	724,6	740,4	777,2	845,7	+ 70%	+ 2%	+ 5%	+ 9%
Importação.....	69,6	64,8	78,9	83,8	69,9	- 7%	+ 22%	+ 6%	- 17%
Taxa de Despacho Aduaneiro.....	22,7	16,6	14,9	18,4	16,9	- 27%	- 10%	+ 23%	- 8%
Consumo.....	259,9	307,3	321,2	357,6	408,1	+ 18%	+ 5%	+ 11%	+ 14%
Renda.....	224,1	228,9	219,3	202,3	242,9	+ 2%	- 4%	- 8%	+ 20%
Pessoas Físicas.....	44,4	41,2	25,7	15,0	27,8	- 7%	- 38%	- 42%	+ 85%
Pessoas Jurídicas.....	112,1	112,6	115,4	101,0	121,5	-	+ 1%	- 11%	+ 20%
Fontes.....	67,6	75,1	80,3	86,3	93,6	+ 11%	+ 7%	+ 8%	+ 8%
Sêlo e Afins.....	86,5	95,7	94,6	106,2	91,8	+ 9%	+ 1%	+ 12%	- 14%
Unicos s/Energia Elétrica.....	7,2	6,3	5,0	3,8	11,9	- 13%	- 21%	- 24%	+ 213%
Territórios.....	-	-	-	-	0,1	-	-	-	-
Taxas.....	7,2	7,0	6,5	5,1	4,1	- 3%	- 7%	- 22%	- 20%
Renda Patrimonial.....	9,7	14,3	8,1	21,5	8,4	+ 47%	- 43%	- 165%	- 61%
Renda Industrial.....	10,1	9,2	12,3	10,8	7,8	- 9%	+ 34%	- 12%	- 28%
Rendas Diversas.....	22,2	17,3	24,6	17,2	13,9	- 22%	+ 42%	- 30%	- 19%
RECEITA EXTRAORDINÁRIA.....	43,0	43,5	46,4	44,4	54,5	+ 1%	+ 7%	- 4%	+ 23%
Alienação de Bens Patrimoniais.....	2,5	0,4	0,3	0,2	0,1	- 67%	- 25%	- 33%	- 55%
Ad. Fundo de Reparcelamento Econômico.....	32,8	36,1	36,7	34,8	37,8	- 10%	+ 2%	- 5%	+ 9%
Ad. Pessoas Jurídicas.....	7,7	7,0	9,4	9,4	16,6	- 9%	+ 34%	-	+ 77%

Da receita Extraordinária de 1963, foram excluídos Cr. BILHÕES 28,8, correspondentes ao Empréstimo Público de Emergência de 1962 (Cr BILHÕES 4,1) e e ao Empréstimo Compulsório (Cr BIEHES 18,7).

3.1.1 IMPOSTO DE IMPORTAÇÃO E AFINS

O valor em moeda constante do impôsto de importação, como da taxa de despacho aduaneiro, é aferido, com insuperável vantagem, utilizando-se como deflador o próprio valor do dólar-fiscal. Como se verá adiante, nos dois quadros relativos aos tributos aduaneiros, a ilusória perspectiva do alto crescimento da receita de importação, alcançando índices nominais de 59% em 1962 e de 46% em 1963, desliza-se ante a comparação da massa tributária posta em dólares convencionais. O crescimento real relativo foi alto em 1962 (cêrca de 11%) e nulo em 1963.

Aquêle resultado, em grande parte se deve às bases irrealísticas adotadas nos primeiros meses de 1961, nos quais o valor do dólar-fiscal fôra fixado abaixo do nível regulamentar. Por outro lado, ter-se-á de reconhecer que o decréscimo relativo da receita aduaneira não é, necessariamente, indicativo de fraqueza ou ineficácia do aparelho arrecadador, visto como é ela função de variáveis estranhas ao setor fiscal, relacionadas diretamente com a difícil conjuntura cambial. Com a queda da importação, relativamente ao crescimento natural da demanda, verifica-se, obviamente o enfraquecimento da taxa de incidência média da tarifa sôbre as mercadorias tributáveis, pela maior participação dos produtos de baixa ou nula contribuição.

Faz-se a tentativa de objetivamente mostrar a razão da queda real da receita alfandegária, pelo cálculo da taxa da incidência média. Para isso, o valor em dólares das mercadorias sujeitas à tarifa é uma função do produto da taxa de despacho aduaneiro, também calculado naquela moeda, permitindo-se a comparação daquele valor com o da arrecadação do impôsto de importação, sujeito ao mesmo reajustamento. De 23% em 1962, cai o índice médio da taxa para 20% em 1963. Se a taxa de 1962 tivesse aplicação a 1963, a receita adicional do impôsto de importação seria da ordem de 10 bilhões de cruzeiros, transformando-se num incremento nominal bastante superior ao de 1962.

IMPOSTO DE IMPORTAÇÃO

M E S	1 9 6 1			1 9 6 2			1 9 6 3			INCREMENTOS NOMINAIS (%)		INCREMENTOS REAIS (%)	
	(1) ARRE-CADAÇÃO (Milhões de Cruzeiros)	DÓLAR FISCAL Cr\$	(2) ARRE-CADAÇÃO (Milhões de Dólares)	(3) ARRE-CADAÇÃO (Milhões de Cruzeiros)	DÓLAR FISCAL Cr\$	(4) ARRE-CADAÇÃO (Milhões de Dólares)	(5) ARRE-CADAÇÃO (Milhões de Cruzeiros)	DÓLAR FISCAL Cr\$	ARRE-CADAÇÃO (Milhões de Dólares)	3/1	5/3	4/2	6/4
Janeiro.....	1.537	174,00	8.833	2.831	308,67	9.172	5.726	458,00	12.502	+ 84%	+ 102%	+ 4%	+ 36%
Fevereiro.....	1.646	174,00	9.460	3.353	308,27	10.877	4.453	454,30	9.802	+ 104%	+ 33%	+ 15%	- 10%
Março.....	2.748	222,51	12.350	2.821	317,06	8.897	5.618	464,60	12.092	+ 3%	+ 99%	- 28%	+ 36%
Abril.....	2.345	222,51	10.539	3.269	316,75	10.320	5.223	473,83	11.023	+ 39%	+ 60%	- 2%	+ 7%
Maió.....	2.425	247,47	9.799	3.708	317,10	11.693	6.985	474,20	14.730	+ 53%	+ 88%	+ 19%	+ 26%
Junho.....	1.880	281,80	6.671	3.277	317,13	10.393	6.635	486,18	13.647	+ 74%	+ 102%	+ 55%	+ 32%
Julho.....	2.769	271,81	10.187	5.359	323,96	16.542	6.481	564,65	11.478	+ 94%	+ 21%	+ 62%	- 31%
Agósto.....	2.987	262,46	11.381	3.734	353,92	10.403	4.496	597,90	7.520	+ 25%	+ 20%	- 9%	- 28%
Setembro.....	3.187	262,42	12.145	4.310	353,75	12.184	6.196	584,81	10.595	+ 35%	+ 44%	-	- 13%
Outubro.....	3.068	265,68	11.548	3.696	404,11	9.146	6.654	590,77	11.263	+ 20%	+ 80%	- 21%	+ 23%
Novembro.....	2.971	285,96	10.390	6.468	455,89	14.188	5.023	593,65	8.461	+ 118%	- 22%	+ 37%	- 40%
Dezembro.....	2.496	310,77	8.032	5.087	471,40	10.791	6.447	583,48	11.049	+ 104%	+ 27%	+ 34%	+ 2%
TOTAL (*).....	30.054	247,69	121.335	47.913	356,11	134.546	69.937	521,29	134.162	+ 59%	+ 4 6%	+ 11%	-

(*) A receita mensal escriturada foi ajustada ao fluxo estacional da arrecadação.

TAXA DE DESPACHO ADUANEIRO

M E S	1 9 6 1		1 9 6 2		1 9 6 3		INCREMENTOS NOMINAIS (%)		INCREMENTOS REAIS (%)				
	(1) ARRE-CADAÇÃO (Milhões de Cruzeiros)	DÓLAR FISCAL Cr\$	(2) ARRE-CADAÇÃO (Milhões Dólares)	(3) ARRE-CADAÇÃO de (Milhões Cruzeiros)	DÓLAR FISCAL de Cr\$	(4) ARRE-CADAÇÃO (Milhões Dólares)	(5) ARRE-CADAÇÃO de (Milhões Cruzeiros)	DÓLAR FISCAL de Cr\$	(6) ARRE-CADAÇÃO (Milhões de Dólares)	3 1	5 3	4 2	6 4
Janeiro.....	307	174,00	1.764	512	308,67	1.659	1.402	458,00	3.061	+ 67%	+ 174%	- 6%	+ 85%
Fevereiro.....	303	174,00	1.741	574	308,27	1.862	1.018	454,30	2.240	+ 89%	+ 77%	+ 7%	+ 20%
Março.....	501	222,51	2.252	536	317,06	1.691	1.339	464,60	2.882	+ 7%	+ 150%	- 25%	+ 70%
Abril.....	428	222,51	1.924	625	316,75	1.973	1.352	473,83	2.853	+ 46%	+ 116%	+ 3%	+ 45%
Maió.....	446	247,47	1.802	774	317,10	2.441	1.774	474,20	3.741	+ 74%	+ 129%	+ 35%	+ 53%
Junho.....	417	281,80	1.480	864	317,13	2.724	1.507	486,18	3.099	+ 107%	+ 74%	+ 84%	+ 14%
Julho.....	505	271,81	1.858	997	323,96	3.078	1.724	564,65	3.053	+ 97%	+ 73%	+ 66%	- 1%
Agosto.....	530	262,46	2.019	924	358,92	2.574	1.231	597,90	2.058	+ 74%	+ 33%	+ 27%	- 20%
Setembro.....	588	262,42	2.241	915	353,75	2.587	1.358	584,81	2.322	+ 56%	+ 48%	+ 15%	- 10%
Outubro.....	545	265,68	2.051	1.183	404,11	2.927	1.571	590,77	2.659	+ 117%	+ 33%	+ 43%	- 10%
Novembro.....	552	285,96	1.930	1.424	455,89	3.124	1.182	593,65	1.991	+ 158%	- 17%	+ 62%	- 36%
Dezembro.....	519	310,77	1.670	1.164	471,40	2.469	1.415	583,48	2.425	+ 124%	+ 22%	+ 48%	- 2%
TOTAL (*).....	5.661	249,00	22.732	10.492	390,44	29.109	16.873	521,03	32.384	+ 85%	+ 61%	+ 28%	+ 11%

(*) A receita mensal escriturada foi ajustada ao fluxo estacional da arrecadação.

TAXA DE INCIDÊNCIA MÉDIA DA TARIFA ALFANDEGÁRIA

A N O	(1) TAXA DE DESPACHO ADUANEIRO US\$ Milhares)	(2) VALOR DAS MERCADORIAS TRIBUTÁRIAS (US\$ Milhões)	(3) IMPOSTO DE IMPORTAÇÃO (US\$ Milhões)	(4) TAXA DE INCIDÊNCIA MÉDIA SOBRE A TARIFA
1961.....	22.732	454.640	121.335	27%
Janeiro.....	17.64	55.280	833	25%
Fevereiro.....	1.741	34.820	9.460	27%
Março.....	2.252	45.040	12.350	27%
Abril.....	1.924	38.480	10.539	27%
Maió.....	1.802	36.040	9.799	27%
Junho.....	1.480	29.600	6.671	23%
Julho.....	1.858	37.160	10.187	27%
Agosto.....	2.019	40.380	11.381	28%
Setembro.....	2.241	44.820	12.145	27%
Outubro.....	2.051	41.020	11.548	28%
Novembro.....	1.930	38.600	10.390	27%
Dezembro.....	1.670	33.400	8.032	24%
1962.....	29.109	582.180	134.546	23%
Janeiro.....	1.659	33.180	9.172	28%
Fevereiro.....	1.862	37.240	10.877	29%
Março.....	1.691	33.820	8.897	26%
Abril.....	1.973	39.460	10.320	26%
Maió.....	2.441	48.820	11.693	24%
Junho.....	2.724	54.480	10.333	19%
Julho.....	3.078	61.560	16.542	27%
Agosto.....	2.574	51.480	10.403	20%
Setembro.....	2.587	51.740	12.184	24%
Outubro.....	2.927	58.540	9.146	16%
Novembro.....	3.124	62.480	14.188	23%
Dezembro.....	2.469	49.380	10.791	22%
1963.....	32.384	647.680	134.162	20%
Janeiro.....	3.061	61.220	12.502	20%
Fevereiro.....	2.240	44.800	9.802	22%
Março.....	2.882	57.640	12.092	21%
Abril.....	2.853	57.060	11.023	19%
Maió.....	3.741	74.820	14.730	20%
Junho.....	3.099	61.980	13.647	22%
Julho.....	3.053	61.060	11.478	19%
Agosto.....	2.058	41.160	7.520	18%
Setembro.....	2.322	46.440	10.595	23%
Outubro.....	2.659	53.180	11.263	21%
Novembro.....	1.991	39.820	8.461	21%
Dezembro.....	2.425	48.500	11.049	23%

(1) Ver quadro « TAXA DE DESPACHO ADUANEIRO »
(2) 20 vezes o valor da Taxa de Despacho Aduaneiro.
(3) Ver quadro « IMPOSTO DE IMPORTAÇÃO »
(4) Percentagem de (3) SOBRE (2):

5.1.2 IMPOSTO DE CONSUMO

Com o advento da Lei n.º 4.153, de 28 de novembro de 1962, poder-se-ia esperar que o impôsto de consumo, no seu conjunto, aumentasse de 20%. A êsse substancial incremento ter-se-ia de aduzir o do produto industrial, que no ano de 1962 fôra de cêrca de 11%. Feita nessas bases, a estimativa do crescimento real do impôsto de consumo seria da ordem de 33%, permitindo o cálculo de 272 bilhões de cruzeiros, em moeda de 1962, como possível receita daquele tributo em 1963.

Em moeda corrente, a massa tributária deveria variar na razão direta da flutuação dos preços dos produtos industriais, não obstante a observação indique que a conotação é mais estreita com o índice geral de preços, bastante deasado em relação do daqueles.

A média de elevação dos preços, em 1963, em confronto com a de 1962, é superior a 74%, verificando-se que, a essa taxa, a receita do impôsto de consumo poderia alcançar no ano passado a 472 bilhões de cruzeiros, como indica a tabela n.º , com o incremento nominal de 131% sôbre 1962. Esse resultado, entretanto, não pôde ser obtido, certamente por se tratar do primeiro ano de aplicação das novas alíquotas, dando lugar ao fenômeno observado em 1959, ao instituir-se o atual sistema de cobrança do impôsto de consumo.

A grande fonte dêsse impôsto, a do fumo, com a participação de 25% no total da arrecadação do tributo, — não apresenta incremento relevante, em termos reais, não obstante tenha a alíquota sôbre cigarros sofrido aumento de 9%, quando o preço de venda da vintena ultrapasse o limite de Cr\$ 100,00. Em tecidos, houve decréscimo estimado em 2%, observando-se maior decréscimo, ainda, no impôsto sôbre produtos de higiene e cuidados pessoais. Em bebidas, entretanto (+ 10%), em móveis (+ 62%) e em produtos da indústria metalúrgica, máquinas, veículos e equipamentos elétrico e eletrônico, cuja participação conjunta é da ordem de 42% da arrecadação do impôsto, foram substanciais os incrementos.

Nas tabelas seguintes, demonstra-se a evolução do produto do impôsto de consumo no último quinquênio.

IMPOSTO DE CONSUMO

(Milhões de Cr\$ Correntes)

ALINEAS	ARRECADACÃO					INCREMENTOS NOMINAIS			
	(1) 1959	(2) 1960	(3) 1961	(4) 1962	(5) 1963	2/1	3/2	4/3	5/4
Fumo.....	14.695	24.118	54.542	57.907	101.455	+ 64%	+ 45%	+ 68%	+ 75%
Tecidos.....	6.950	10.564	15.880	26.587	45.662	+ 52	+ 50%	+ 67%	+ 72%
Bebidas.....	5.271	5.806	8.527	13.577	26.078	+ 10%	+ 47%	+ 59%	+ 92%
Calçados.....	1.646	2.251	3.733	6.484	11.508	+ 37%	+ 66%	+ 74%	+ 74%
Armas.....	250	367	571	824	1.451	+ 47%	+ 56%	+ 44%	+ 76%
Cerâmica e Vidro.....	1.007	1.528	2.240	3.667	7.840	+ 52%	+ 47%	+ 64%	+ 114%
Chapéus.....	57	88	118	171	306	+ 54%	+ 34%	+ 45%	+ 79%
Cimento.....	1.394	1.656	1.953	3.055	6.655	+ 19%	+ 18%	+ 55%	+ 119%
Produtos Alimentares.....	2.056	2.963	5.470	5.432	10.114	+ 46%	+ 17%	+ 57%	+ 86%
Produtos de Higiene e C. Corporais.....	1.790	2.780	3.582	5.853	9.877	+ 55%	+ 29%	+ 63%	+ 69%
Cartas de Jogar.....	48	75	97	150	455	+ 56%	+ 29%	+ 55%	+ 190%
Móveis.....	1.247	1.743	2.605	4.408	12.495	= 40%	+ 49%	+ 69%	+ 183%
Guarda Chuvas.....	25	53	39	69	172	+ 32%	+ 18%	+ 77%	+ 149%
Outros Produtos.....	17.069	29.015	44.786	75.505	173.007	+ 670%	+ 54%	+ 69%	+ 129%
Patentes de Registros.....	332	498	547	570	1.252	+ 50%	+ 10%	+ 4%	+ 120%
TOTAL.....	53.817	83.515	122.690	204.239	408.065	+ 55%	+ 47%	+ 66%	+ 100%

IMPOSTO DE CONSUMO

(Milhões de Cr\$ de 1963)

ALINEAS	ARRECADACÃO					INCREMENTOS REAIS			
	(1) 1959	(2) 1960	(3) 1961	(4) 1962	(5) 1963	2/1	3/2	4/3	5/4
Fumo.....	70.977	88.754	90.500	101.357	101.455	+ 25%	+ 2%	+ 12%	—
Tecidos.....	33.569	38.876	41.606	46.527	45.662	+ 16%	+ 7%	+ 12%	— 2%
Bebidas.....	25.459	21.366	22.341	23.760	26.078	— 16%	+ 5%	+ 6%	+ 10%
Calçados.....	7.950	8.284	9.780	11.347	11.508	+ 4%	+ 18%	+ 16%	— 1%
Armas.....	1.208	1.351	1.496	1.442	1.451	+ 12%	+ 11%	— 4%	+ 1%
Cerâmica e Vidro.....	4.864	5.623	5.869	6.417	7.840	+ 16%	+ 4%	+ 9%	+ 22%
Chapéus.....	275	324	309	299	306	+ 18%	— 5%	— 3%	+ 2%
Cimento.....	6.733	6.094	5.117	5.311	6.635	— 10%	— 16%	+ 4%	+ 25%
Produtos Alimentares.....	9.834	10.904	9.091	9.506	10.114	+ 11%	— 17%	+ 5%	+ 6%
Produtos Higiene e Cuidados Pessoais.....	8.646	10.230	9.385	10.243	9.877	+ 18%	— 8%	+ 9%	— 4%
Cartas de Jogar.....	232	276	254	263	455	+ 19%	— 8%	+ 4%	+ 65%
Móveis.....	6.023	6.414	6.825	7.714	12.495	+ 6%	+ 16%	+ 13%	+ 62%
Guarda-Chuvas.....	121	121	102	121	172	—	— 16%	+ 19%	+ 42%
Outros Produtos.....	82.445	106.775	117.339	132.134	173.007	+ 30%	+ 10%	+ 13%	+ 31%
Patentes de Registro.....	1.604	1.833	1.433	998	1.252	+ 14%	— 22%	— 30%	+ 25%
TOTAL.....	259.936	307.335	321.448	357.418	408.065	+ 18%	+ 5%	+ 11%	+ 14%

3.1.3 IMPOSTO DE RENDA

Os estudos da equipe comandada pelo Dr. José Luiz Bulhões Pedreira, — dos quais nos servimos para a orientação deste trabalho, — indicavam que a receita do impôsto de renda deveria evoluir, em 1963, entre os limites de 232 e 243 bilhões de cruzeiros. Como se verifica na tabela seguinte, logrou o impôsto de renda atingir o mais alto índice. Em termos reais, o incremento anual é de 20%, notando-se, especificamente, que na arrecadação do tributo devido por pessoas físicas êle atinge a 84%. Nos últimos quatro anos, são os melhores resultados que êsse impôsto apresenta, o que em boa parte se deve, como é óbvio, às alterações configuradas na Lei n.º 4.154, de 28 de novembro de 1962.

ARRECADAÇÃO DO IMPOSTO DE RENDA

FONTE S	Cr\$ MILHÕES CORRENTES					INCREMENTOS NOMINAIS (%)			
	(1) 1959	(2) 1960	(3) 1961	(4) 1962	(5) 1963	2/1	3/2	4/3	5/4
Pessoas Físicas.....	9.204	11.203	9.761	8.630	27.812	+ 22%	- 13%	- 12%	+ 222%
Pessoas Jurídicas.....	23.179	30.636	43.330	57.641	121.516	+ 32%	+ 41%	+ 33%	+ 111%
Fontes.....	13.999	20.390	30.605	49.295	93.618	+ 46%	+ 50%	+ 61%	+ 90%
TOTAL.....	46.382	62.229	83.696	115.566	242.946	+ 34%	+ 34%	+ 38%	+ 110%

FONTE S	Cr\$ MILHÕES DE 1963					INCREMENTOS REAIS (%)			
	(1) 1959	(2) 1960	(3) 1961	(4) 1962	(5) 1963	2/1	3/2	4/3	5/4
Pessoas Físicas.....	44.455	41.227	25.574	15.112	27.812	- 7%	- 38%	- 41%	+ 84%
Pessoas Jurídicas.....	111.955	112.740	113.525	100.872	121.516	+ 1%	+ 1%	- 11%	+ 20%
Fontes.....	67.615	75.035	80.185	86.266	93.618	+ 11%	+ 7%	+ 8%	+ 9%
TOTAL.....	224.025	229.002	219.284	202.240	242.946	+ 2%	- 4%	- 8%	+ 20%

3.1.4 RESTITUIÇÃO DE RECEITA

Um dos principais instrumentos de dinamização das atividades do aparelho arrecadador, dentre os de que trata a Lei n.º 4.155, de 28 de novembro de 1962, constituía-se na nova conceituação do processo de restituição da receita. Era preciso, no exclusivo interesse do Tesouro, pôr cõbro à atitude contemplativa do contribuinte no tocante à indiferença da Administração ante o volume crescente dos créditos indevidamente cobrados. Êsse desinteresse, gerado pela desconfiança, realmente infundada, nos sadios propósitos do Fisco, provocava não só o alheamento do contribuinte no cumprimento do seu mais elementar dever, como retirava do Govêrno um dos seus mais importantes meios de ativação da máquina burocrática. As relações do Estado com o contribuinte carecem de consolidação mediante confiança recíproca e um dos passos nesse sentido há de ser a seriedade e oportunidade com que forem resolvidos os litígios resultantes da indevida cobrança de receita. As leis tarifárias mais recentes, como a das Alfândegas e do impôsto de consumo, incorporam dispositivos do mais alto interesse para a economia do País, mas inviáveis ante a obsolência dos métodos tradicionais de restituição.

A Lei n.º 4.155 visou a êsse objetivo, ao passo em que definia nos diferentes escalões de competência as responsabilidades pelos abusos ou omissões, deferindo ao Egrégio Tribunal de Contas, como ordena a Constituição, a privativa incumbência de julgar da legalidade de tais atos. Gerou-se, entretanto, a convicção de que — por ter aquela cõrte em alguns casos determinado prévia classificação da despesa — não lograria registro qualquer restituição feita nos moldes recomendados na lei nova.

Talvez conviesse que a Administração doravante, tempestivamente, expuzesse ao Colendo Tribunal as suas razões, no meu entender válidas, e que lograssem orientação definitiva no sentido da exequibilidade da restituição mediante processo sumário.

3.2 DESPESA DA UNIÃO

A despesa total de caixa do exercício de 1963 elevou-se a cêrca de 1.435 bilhões de cruzeiros, assim desdobrada:

	Cr\$ MILHÕES
Orçamento Geral da União e suplementações.....	861.236
Créditos especiais.....	251.880
Despesas sem crédito.....	197.573
Restos a Pagar, Fundos e Depósitos.....	45.968
Operações de financiamento e débitos a indenizar.....	78.324
TOTAL.....	1.434.981

Ultrapassou em cerca de 273 bilhões a fixação estabelecida na reprogramação da gestão financeira, provocando a total distorção desta.

Os dados contidos no quadro seguinte mostram o comportamento trimestral da gestão da despesa da União:

DESPESA DE CAIXA DA UNIÃO — 1963

FONTES	TOTAL	1.º TRIMESTRE	2.º TRIMESTRE	3.º TRIMESTRE	4.º TRIMESTRE
Orçamento, insuficiências.....	861,2	108,4	172,8	210,0	370,0
Aumento de vencimentos.....	256,5	—	—	84,5	152,0
Créditos especiais.....	15,6	1,3	9,6	2,4	2,3
Despesas sem créditos.....	197,6	9,7	10,1	21,6	156,2
Financiamentos.....	78,5	20,8	60,9	32,3	— 35,7
Restos a pagar.....	35,8	4,4	8,9	4,0	18,5
Fundos.....	1,2	4,4	— 4,4	—	1,2
Depósitos.....	9,0	23,7	3,1	— 2,4	— 15,4
TOTAL.....	1.455,0	172,7	261,0	352,2	649,1

3.2.1 ORÇAMENTO GERAL DA UNIÃO E SUPLEMENTAÇÕES

A despesa orçamentária contabilizada, inclusive suplementações, montou em 1.018.874 bilhões de cruzeiros, dos quais parcela de 128.855 corresponde aos resíduos passivos relacionados como Restos a Pagar, no fim do exercício de 1963. Da despesa contabilizada, igualmente, permaneceu no Banco do Brasil S.A., à disposição de entidades federais, em nome do Tesouro, a quantia de 28.783 milhões.

Em relação à reprogramação financeira, houve o excesso de 93,6 bilhões de cruzeiros na despesa efetivamente paga no exercício.

Os componentes da despesa orçamentária foram os seguintes:

	CR\$ MILHÕES
Custeio.....	367.560
Transferências.....	417.071
Capital.....	234.243
TOTAL.....	1.018.874

Os Algarismos expostos em maneira tão resumida não permitem se aperceber o crítico do grau de distorção que sofre o Orçamento. A eventual economia efetiva observada, se comparados o total das autorizações orçamentárias com o montante da despesa contabilizada, é o resultado da soma algébrica de excessos e poupanças verificadas nas dotações orçamentárias, uns e outras atingindo níveis tão elevados que o documento orçamentário perde a sua fisionomia financeira, para transformar-se em mera referência de funções. Só na Análise da Despesa, que acompanha os Balanços Gerais da União, podem ser avaliadas os índices de deformação e de utilização da lei de meios e, o que é importante, o grau de imobilização que já alcançou praticamente a totalidade da receita fiscal, comprometida com vinculações específicas, transferências de caráter financeiro ou social com os encargos de pessoal ativo e inativo.

3.2.2 CRÉDITOS ESPECIAIS

Foi aberto, pelo Decreto n.º 52.313, de 31 de julho de 1963, o crédito especial de 210 bilhões de cruzeiros, destinado a ocorrer às despesas com o aumento de vencimentos do pessoal ativo e inativo da União e demais encargos previstos na Lei n.º 4.242, de 17 do mesmo mês. Tais gastos, entretanto, superaram em 29,4 bilhões a estimativa do crédito, visto como atingiram a 239,4 bilhões, dos quais 3,1 bilhões relacionados como "Restos a Pagar".

Os demais créditos especiais concorreram com a despesa de 19,3 bilhões de cruzeiros, com a parcela de 3,7 inscrita naquele título de resíduos passivos.

3.2.3 DESPESAS SEM CRÉDITO

Montaram em 197,6 bilhões as despesas realizadas nos termos do § 1.º do art. 48 do Código de Contabilidade da União. A extensa relação desses gastos corrobora a referência feita no item 3.2.1, a respeito da inadequação da lei orçamentária à conjuntura administrativa. São gastos impreteríveis, na maioria de alta prioridade, mas que não encontram cobertura legislativa em virtude de sua ocorrência imediata.

Do montante indicado, cerca de 10 bilhões referem-se a despesas de natureza variável, previstas na lei orçamentária em insuficiência de dotação. As demais, no total de 187,6 bilhões, são gastos absolutamente imprevistos, como o suprimento

à Superintendência Nacional do Abastecimento (7,8 bilhões), a entrega à Superintendência do Plano de Valorização Econômica da Amazônia para a continuação das obras a cargo da Rodobrás e os recursos postos à disposição do Ministério da Aeronáutica. Igualmente se incluem no montante comentado o subsídio pago pelo Governo para a importação de trigo (19,4 bilhões) e o valor correspondente à subscrição do Brasil na Associação Internacional do Desenvolvimento (7,2 bilhões). Recursos postos à disposição de empreendimentos do mais alto interesse nacional, como as Centrais Elétricas de Furnas (9,8 bilhões), Fábrica Nacional de Motores (5,0 bilhões), Companhia Brasileira de Armazenamento "Cibrazém" (2,0 bilhões), Companhia Brasileira de Alimentos (2,0 bilhões), Usinas Siderúrgicas de Minas Gerais (20,4 bilhões), Companhia Nacional de Alcalis (1,9 bilhões), além de maciços investimentos no setor rodoviário e empréstimos a Estados e Municípios ali se incluem.

3.3 O DEFICIT

Se olhássemos a receita escriturada, no montante de 953,1, e a comparássemos com a despesa orçamentária contabilizada, inclusive créditos especiais e suplementares, no total de 1.277,6, demonstraríamos uma diferença de 324,5 como "deficit orçamentário", que é uma expressão vazia de sentido. A realidade é que a União arrecadou efetivamente receita tributária e originária no montante de 930,3 bilhões de cruzeiros, obtendo, mediante a imposição de empréstimos compulsórios a cifra de 22,8 sendo 4,1 bilhões de cruzeiros do Empréstimo Público de Emergência, de que trata a Lei n.º 4.059, de 11 de junho de 1962, e 18,7 bilhões do Empréstimo Compulsório cominado na Lei n.º 4.242, de 17 de julho de 1963. Obteve financiamento do Banco do Brasil S. A. no valor de 439,7 bilhões de cruzeiros, não obstante tivesse fornecido à Carteira de Redescontos 380 bilhões de cruzeiros de papel-moeda novo. Alcançou mais, através da colocação de Letras do Tesouro autorizada na conformidade das Portarias relacionadas em anexo a este trabalho, — cujo registro pelo Tribunal de Contas não foi comunicado à Contadoria Geral da República, — alcançou mais, repito, a cifra de 55,5 bilhões de cruzeiros. Com essa massa de recursos pagou as despesas de caixa, orçamentárias e extraordinárias, incorporou os saldos do exercício de 1962, no total de 12,3 bilhões e manteve na sua caixa ou das suas estações, ao encerrar-se o exercício financeiro de 1963, resíduo de 25,6 bilhões de cruzeiros.

Assim se compõe o quadro dos *deficits* de caixa no último quinquênio:

DEFICITS DE CAIXA DA UNIÃO

(Bilhões de Cr\$ Correntes)

FONTES	(1) 1959	(2) 1960	(3) 1961	(4) 1962	(5) 1963	INCREMENTOS NOMINAIS (%)			
						2/1	3/2	4/3	5/4
1. DESPESA AUTORIZADA.....	182,2	247,4	329,9	718,7	1.555,1	+ 36%	+ 33%	+ 118%	+ 82%
Orçamento.....	156,2	194,3	302,3	573,5	1.027,8	+ 24%	+ 56%	+ 90%	+ 83%
Créditos Transferidos.....	2,8	2,8	10,9	9,5	18,2	—	+ 289%	— 15%	+ 81%
Créditos Abertos.....	23,2	500,3	16,7	135,9	289,1	+ 117%	— 67%	+ 714%	+ 112%
2. DESPESAS SEM CRÉDITO.....	23,4	65,0	152,1	143,9	230,0	+ 178%	134%	— 5%	+ 59%
Art. 46 do Código Cont. União.....	7,6	28,2	99,3	26,1	320,4	+ 271%	+ 252%	— 74%	+ 24%
Art. 48 do Código Cont. União.....	15,8	36,8	52,8	117,8	197,6	+ 133%	+ 43%	+ 123%	+ 67%
3. DESPESA POTENCIAL (1 + 2).....	205,6	312,4	482,0	862,6	1.565,1	+ 52%	+ 54%	+ 79%	+ 82%
4. AUTORIZAÇÕES NÃO UTILIZADAS.....	5,6	24,1	9,3	18,2	74,1	+ 330%	— 61%	+ 96%	+ 307%
Créditos Transferidos.....	2,8	10,9	9,3	18,2	74,1	+ 289%	— 15%	+ 96%	+ 307%
Economia e Regularizações.....	2,8	13,2	—	—	—	+ 371%	—	—	—
5. DESPESA CONTABILIZADA (3 — 4).....	200,0	288,3	472,7	844,4	1.491,0	+ 44%	+ 64%	+ 79%	+ 83%
6. RECEITA ARRECADADA.....	157,8	219,8	317,5	497,8	930,3	+ 39%	+ 44%	+ 57%	+ 86%
7. DEFICIT CONTÁBIL (5 — 6).....	42,2	68,5	155,2	346,6	560,7	+ 62%	+ 127%	+ 123%	+ 61%
8. DISPÊNDIO POTENCIAL.....	272,1	378,0	580,3	1.010,3	1.801,0	+ 39%	+ 54%	+ 74%	+ 78%
Despesa contabilizada.....	200,0	288,3	472,7	844,4	1.491,0	+ 44%	+ 64%	+ 79%	+ 83%
Resíduos do exercício anterior.....	50,6	60,6	80,5	132,4	231,6	+ 20%	+ 33%	+ 64%	+ 74%
Financiamentos.....	20,1	25,1	25,7	33,5	78,4	+ 25%	+ 2%	+ 30%	+ 134%
Outros.....	1,4	4,0	1,4	—	—	+ 186%	— 65%	—	—
9. DISPÊNDIO DIFERIDO.....	60,6	80,5	132,4	231,6	374,0	+ 33%	+ 64%	+ 75%	+ 61%
Resíduos Transferidos.....	57,5	73,3	132,4	204,6	345,2	+ 27%	+ 81%	+ 55%	+ 68%
Depósitos Entidades Públicas.....	3,1	7,2	—	27,0	28,8	+ 132%	—	—	+ 6%
10. DISPÊNDIO DE CAIXA (8 — 9).....	211,5	297,5	447,9	778,7	1.435,0	+ 41%	+ 51%	+ 74%	+ 82%
11. RECEITA ARRECADADA.....	157,8	219,8	317,5	497,8	930,3	+ 39%	+ 44%	+ 57%	+ 86%
12. DEFICIT DE CAIXA (10 — 11).....	53,7	77,7	130,4	280,9	504,7	+ 45%	+ 68%	+ 115%	+ 79%

DEFICITS DE CAIXA DA UNIÃO

(Bilhões de Cr\$ de 1965)

F O N T E S	(1) 1959	(2) 1960	(3) 1961	(4) 1962	(5) 1963	INCREMENTOS REAIS (%)			
						2/1	3/2	4/3	5/4
1. DESPESA AUTORIZADA.....	880,0	910,4	864,5	1.257,7	1.355,1	+ 3%	- 5%	+ 46%	+ 6%
Orçamento.....	754,4	715,0	792,0	1.005,6	1.027,8	- 5%	+ 11%	+ 27%	+ 2%
Créditos Transferidos.....	15,5	10,3	28,6	16,3	18,2	- 24%	+ 178%	- 45%	+ 11%
Créditos Abertos.....	112,1	185,1	45,7	237,8	289,1	+ 65%	- 56%	+ 444%	+ 21%
2. DESPESAS SEM CRÉDITO.....	113,0	239,2	398,5	251,8	230,0	+ 112%	+ 67%	- 36%	- 9%
Art. 46 do Código Cont. União.....	36,7	103,8	260,2	45,7	32,4	+ 183%	+ 151%	- 82%	- 30%
Art. 48 do Código Cont. União.....	76,3	135,4	138,3	206,1	197,6	+ 77%	+ 2%	+ 49%	- 5%
3. DESPESA POTENCIAL (1 + 2).....	993,0	1.149,6	1.262,8	1.509,6	1.565,1	+ 16%	+10%	+ 20%	+ 3%
4. AUTORIZAÇÕES NÃO UTILIZADAS.....	27,0	88,7	24,4	31,9	74,1	+ 229%	- 72%	- 31%	+ 152%
Créditos Transferidos.....	13,5	40,1	24,4	31,9	74,1	+ 197%	- 39%	+ 31%	+ 152%
Economia e Regularizações.....	13,5	48,6	—	—	—	+ 260%	—	—	—
5. DESPESA CONTABILIZADA (3 - 4).....	966,0	1.060,9	1.238,5	1.477,7	1.491,0	+ 10%	+ .17%	+ .19%	+ -%
6. RECEITA ARRECADADA.....	762,2	808,9	831,9	871,2	930,3	+ 6%	+ 3%	+ 5%	+ 6%
7. DEFICIT CONTABIL (5 - 6).....	205,8	252,0	406,6	606,6	560,7	+ 24%	+ 61%	+ 49%	- 8%
8. DISPÊNDIO POTENCIAL.....	1.314,2	1.391,0	1.520,4	1.768,0	1.801,0	+ 6%	+ 9%	+ 16%	- 1%
Despesa Contabilizada.....	966,0	1.060,9	1.238,5	1.477,7	1.491,0	+ 10%	+ 17%	+ 19%	—
Resíduos do Exercício Anterior.....	244,4	223,0	210,9	231,7	231,6	- 9%	- 5%	+ 10%	- 1%
Financiamentos.....	97,1	92,4	67,3	58,6	78,4	- 5%	- 27%	- 13%	+ 33%
Outros.....	6,8	14,7	3,7	—	—	+ 116%	- 75%	—	—
9. DISPÊNDIO DIFERIDO.....	292,7	296,2	346,9	405,3	374,0	+ 1%	+ 17%	+ 17%	- 8%
Resíduos Transferidos.....	277,7	269,7	346,9	358,0	345,2	- 3%	+ 29%	+ 3%	- 4%
Depósito Entidades Públicas.....	15,0	26,5	—	47,3	28,8	+ 77%	—	—	- 40%
10. DISPÊNDIO DE CAIXA (8 - 9).....	1.021,5	1.094,8	1.173,5	1.362,7	1.435,0	+ 7%	+ 7%	+ 16%	+ 5%
11. RECEITA ARRECADADA.....	762,2	808,9	831,9	871,2	930,3	+ 6%	+ 3%	+ 5%	+ 6%
12. DEFICIT DE CAIXA (10-11).....	259,3	285,9	341,6	491,5	504,7	+ 10%	+ 19%	+ 44%	+ 2%

Junto ao presente trabalho se encontra o balanço reajustado da receita e despesa da União para que se torne mais compreensível a análise aqui feita. Convém salientar-se que a exclusão, na conta de Saldo para 1964, da parcela de 9,1 bilhões de cruzeiros, resulta da circunstância de referir-se êsse montante a quotas do imposto de consumo devidas em 1963 às Prefeituras Municipais, com pagamento autorizado naquele ano para efetivar-se, entretanto, em 1964. Tendo o Banco do Brasil S.A. estornado o lançamento do crédito que já fizera às Prefeituras, transferindo-o para a conta Receita da União no encerramento do exercício, impunha-se a exclusão da parcela para efeito do cálculo do *deficit* de caixa, pois o pagamento fôra diferido. O quadro do *deficit* de caixa, com o respectivo financiamento pode, em resumo, ser armado da seguinte forma:

	Cr\$ BILHÕES
I — PAGAMENTOS DO TESOUREO NACIONAL.....	1.435,0
1. Despesa orçamentária e à conta de créditos adicionais, inclusive o destinado ao pagamento do aumento devido ao funcionalismo, e despesas sem crédito.....	1.310,7
2. Resíduos passivos liquidados no exercício, Fundos e Depósitos.....	45,9
3. Operações de financiamento e outros débitos.....	78,4
II — RECEITA ORÇAMENTÁRIA, COM EXCLUSÃO DOS EMPRÉSTIMOS COMPULSÓRIOS..	930,3
III — "DEFICIT" DE CAIXA (I-II).....	504,7
IV — FINANCIAMENTO DO "DEFICIT" DE CAIXA.....	530,3
1. Saldo de 1962.....	12,3
2. Banco do Brasil S.A.....	439,7
3. Letras do Tesouro.....	55,5
4. Empréstimo Público de Emergência de 1962.....	4,1
5. Empréstimo Compulsório de 1963.....	18,7
V — EXCESSO DE FINANCIAMENTO. (4-3).....	25,6
1. Caixa.....	1,2
2. Nas Estações.....	24,4

3.4 FINANCIAMENTO DO DEFICIT

Como se viu no quadro anterior, o Tesouro recorreu a fontes diversas para o financiamento de *deficit* das suas contas, obtendo a massa de 530,3 bilhões de cruzeiros.

As operações que produziram a maior parte desses recursos correspondem à colocação das Letras do Tesouro Nacional mencionadas e demonstradas em anexo ao presente trabalho, ao Empréstimo Público de Emergência e ao Empréstimo Com-

pulsório, bem como a emissão de papel-moeda para a Carteira de Redescoto. No primeiro semestre do ano foram emitidos 40 bilhões de cruzeiros (emissão líquida, pois houvera o resgate de 15 bilhões de cruzeiros no período), o *deficit* de caixa; mesmo período alcançava a 77,2 bilhões de cruzeiros. No fim do terceiro trimestre de 1963, a emissão de papel-moeda (quida) subia a 205 bilhões, crescendo-se, portanto, 165 bilhões de cruzeiros, no período julho a setembro. O *deficit* de caixa se duplicara, atingindo a 155,2 bilhões (janeiro a setembro).

No fim do ano, elevando-se o *deficit* a 504,7 bilhões de cruzeiros, com o incremento de 339,7 bilhões sobre o registrado nos nove meses anteriores, a emissão de papel-moeda (líquida) montava em 380 bilhões de cruzeiros.

3.5 OUTRAS OPERAÇÕES FINANCEIRAS

As demais operações financeiras da União estão demonstradas nos Balanços Gerais da União, com os detalhes convenientes. Isto não obstante, em quadros anexos a este trabalho incluem-se as relações das contas abertas no Banco do Brasil S.A. que provocaram o financiamento ao Tesouro Nacional.

4. A GESTÃO PATRIMONIAL

O quadro das variações patrimoniais anexo aos Balanços Gerais da União, demonstra como se refletiram as operações do exercício, especialmente em Ações e Títulos de Crédito, Bancos e Correspondentes, Dívida dos Estados e Municípios e Investimentos por Empréstimos, isto no Ativo.

No Passivo, notam-se os incrementos em Portadores de Papel-Moeda, das Letras do Tesouro, Bancos e Correspondentes e Depósitos.

No tocante à Dívida Externa, reduziu-se mediante resgate, conforme o quadro infra:

DISCRIMINAÇÃO	SALDOS	AMORTIZAÇÕES	SALDOS
	EM 31-12-62	EM 1963	EM 31-12-63
EMPRÉSTIMOS INGLESES	£	£	£
Plano "A"			
União.....	362.800-00-00	362.800-00-00	—
EMPRÉSTIMOS AMERICANOS	US\$	US\$	US\$
Plano "A"			
União.....	16.708.045,00	2.546.800,00	14.161.425,00

5. BALANÇOS DAS ENTIDADES AUTÁRQUICAS

Junto aos Balanços Gerais da União já se encontram os encaminhados pelas Entidades Autárquicas, nos termos do Decreto n.º 2.037, de 15 de janeiro de 1963.

Outros ainda, enquanto se providencia a publicação das contas da União serão provavelmente enviados à Contadoria que providenciará a sua inclusão, para efeito do necessário conhecimento dos respectivos dados.

BALANÇO DA RECEITA E DESPESA

FONTES	CAIXA		EXTRA CAIXA		DESPESA	RECEITA
	DÉBITO	CRÉDITO	DÉBITO	CRÉDITO		
Receita da União.....						930.250
Empréstimo Público de Emergência.....		4.104				4.104
Empréstimo Compulsório.....		18.657				18.657
Letras do Tesouro.....		55.544				55.544
Papel Moeda.....				380.000		380.000
Outras emissões e resgates.....				125		125
Depósitos de Diversas Origens.....	10.634			28.783		18.149
Outros Depósitos.....		1.601				1.601
Restos a pagar anterior a 1963.....	35.736			151	35.585	
Restos a pagar de 1963.....				135.650		135.650
Fundos de 1963.....	1.172			23.742		22.570
Fundos Anteriores a 1963.....						
Operações de financiamento.....		1.342	531			81
Responsáveis.....	79.522				79.522	
Bancos e Correspondentes.....		439.717	382.348			57.369
Movimento de Fundos 1963.....				33.962		33.962
Movimento de Fundos 1962.....			46.861		46.861	
Ouro em depósito.....		3				3
Div. Responsáveis c/Disp. a Regularizar.....	197.573			909	196.664	
Restituição de Receita.....	119				119	
Saldo de 1962.....		288				288
Saldo de 1962 em Trânsito.....		12.023				12.023
Orçamento.....	861.236		157.638		1.018.874	
Créditos especiais e extraordinários.....	251.880		6.795		258.675	
Exercício anterior.....	27				27	
Saldo para 1964.....	1.161		9.149		10.310	
Saldo para 1964 nas Estações.....	24.484				24.484	
Órgãos Transferidos.....	22				22	
SOMA.....	1.463.569	1.463.569	603.322	603.322	1.671.146	1.671.146

LETRAS DO TESOURO

AUTORIZAÇÕES	EMISSÕES	RESGATE
Portarias do Ministério da Fazenda, expedidas com fundamento no art.1.º da Lei n.º 3.337, de 12-12-57:		
Portaria GB — 292, de 20-11-61.....		1.258
Portaria GB — 309, de 1-12-61.....		1.575
Portaria GB — 21, de 11- 1-62.....		2.000
Portaria GB — 48, de 8- 2-62.....		2.000
Portaria GB — 74, de 1- 3-62.....		3.000
Portaria GB — 154, de 12- 4-62.....		5.000
Portaria GB — 209, de 25- 6-62.....		5.000
Portaria GB — 261, de 13- 9-62.....		5.000
Portaria GB — 262, de 15- 9-62.....		5.000
Portaria GB — 263, de 15- 9-62.....		5.000
Portaria GB — 264, de 15- 9-62.....	45	5.000
Portaria GB — 265, de 13- 9-62.....	135	4.970
Portaria GB — 340, de 17-12-62.....	4.600	400
Portaria GB — 327, de 3-12-62.....	29.566	316
Portaria GB — 110, de 6- 3-63.....	20.000	—
Portaria GB — 75, de 7- 2-63.....	25.206	—
Portaria GB — 285, de 22- 7-63.....	14.079	—
Portaria GB — 381, de 11-10-63.....	7.415	—
TOTAL.....	101.044	45.499

RECEITA DA UNIÃO	DÉBITO	CRÉDITO	SALDO
Receita Ordinária.....		875.834	875.834
Receita Extraordinária.....	22.761	77.220	54.459
TOTAL.....	22.761	953.054	930.293

OBSERVAÇÕES:O débito na Receita Extraordinária corresponde aos empréstimos:

Público de Emergência.....	4.104	
Compulsório.....	18.657	22.761

OUTROS DEPÓSITOS	DÉBITO	CRÉDITO
Bens de Defuntos e Ausentes.....	—	—
Caixas Econômicas.....	90	17
Consignações.....	18.695	20.369
Defesa do Sal.....	7	7
Instituto do Açúcar e do Alcool.....	0	0
Despesa de Pessoal a pagar.....	223.696	223.696
TOTAL.....	242.488	244.089

BANCOS E CORRESPONDENTES (BANCO DO BRASIL S.A.)	SALDOS	
	DEVEDORES	CREDORES
BANCO DO BRASIL c/Prefeituras Municipais.....	0	—
Contribuições populares p/Resgate de Dívida Externa.....	0	—
Devolução a ex-Depósito do Banco Francês e Italiano p/América do Sul.....	0	—
Financiamento à E.F.C.B. da Lei n.º 2453, 16-4-55.....	—	24
Financiamento à E.F.D. Leopoldina, da Lei n.º 2453, 16-4-55.....	—	7
Financiamento à E.F.D. Tereza Cristina, da Lei n.º 2453, 16-4-55.....	—	28
Financiamento à Rêde Mineira de Viação, da Lei n.º 2453, 16-4-55.....	—	11
Financiamento à Rêde do Paraná e Santa Catarina, da Lei n.º 2453, 16-4-55.....	—	18
Financiamento à Rêde de Via Férrea do Rio Grande do Sul, da Lei n.º 2453, 16-4-55.....	—	26
Fundos de Indenizações e Decreto Lei n.º 4.166/42.....	—	2
Fundos de Indenizações do Decreto n.º 25.147/48.....	—	4
Adiantamento à Cia. Vale do Rio Dôce.....	—	2.009
Financiamento da Lei n.º 2.453, de 16-4-55.....	1	—
E.F.C.B. c/Remessa de Juros p/o Exterior.....	—	0
Líquido c/pagam a J. Henry Schroeder Incorporação do patrimônio Nacional de Título a F. Laeisz.....	—	0
Adiantamento ao Banco de Crédito da Amazônia.....	—	1.700
Adiantamento à Companhia Nacional de Alcális.....	—	653
Adiantamento à Companhia Siderúrgica Paulista.....	—	13.020
Adiantamento às Empresas Nacionais da Produção Fertilizante, Inseticidas e Semelhantes.....	—	496
Adiantamento às Empresas Nacionais de Transporte Aéreo.....	—	458
Adiantamento ao Estado do Amazonas Governo.....	—	7
Adiantamento ao Governo do Estado da Bahia.....	—	148
Adiantamento ao Governo do Estado do Maranhão.....	—	68
Adiantamento ao Governo do Estado de Minas Gerais.....	—	528
Adiantamento ao Governo do Estado de Goiás.....	—	106
Adiantamento ao Governo do Estado do Pará.....	6	—
Adiantamento ao Governo do Estado de Pernambuco.....	—	91
Adiantamento ao Governo do Estado de Piauí.....	—	—
Adiantamento ao Governo do Estado do Paraná.....	9	—
Adiantamento do Governo do Estado do Rio Grande do Norte.....	—	22
Adiantamento do Governo do Rio Grande do Sul.....	—	309
Adiantamento ao Governo do Estado de Santa Catarina.....	—	6
Adiantamento ao Governo do Estado de Sergipe.....	—	25
Adiantamento à Prefeitura Municipal de Aracajú.....	—	7
Adiantamento à Prefeitura Municipal de Curitiba.....	—	22
COFAP — C/Adiantamento e Operação da Lei n.º 1.522, de 26-12-51.....	72	—
COFAP — C/Abastecimento do Nordeste.....	—	36
Comissão do Financiamento da Produção do Café adquiridos p/IBC Decreto n.º 35.621/54.....	11.670	—
Comissão de Financiamento da Produção de Operações decorrentes Execução da lei n.º 1.506.51.....	—	12.004
Compra e Venda de Produtos de Importação de Trigo em grão.....	—	19.410
Fábrica Nacional de Motores e Adiantamentos Relativos de Operações de Cambio.....	—	102
Governo Federal Território de Rondônia.....	—	1
Liquidação c/Acérto de Contas.....	—	1.292
Financiamento da Rêde de Viação do Paraná e Santa Catarina.....	—	1
Ministério de Agricultura — c/aquisição de Tratores.....	—	3
Operação do Artigo 2.º Inciso VII, Alínea A-Decreto 34.893/54.....	—	20
Operação do Artigo 2.º — VII, Alínea B — Decreto 34.893/54.....	—	14
Operação do Artigo n.º 86 Inciso IV, Alínea B-Decreto 42.820/57.....	—	24
Operação de Crédito c/a NOVACAP.....	—	27.552
Saldo a Liquidar do Exercício de 1959.....	—	1.718
Saldo a Liquidar do Exercício de 1960.....	—	3.572
Saldo a Liquidar do Exercício de 1961.....	—	7.305
Saldo a Liquidar do Exercício de 1962.....	—	10.030
Saldo a Liquidar do Exercício de 1963.....	—	348.018
Transferência de Proventos de Aposentadoria.....	—	566
TOTAL.....	11.758	451.475

FUNDOS DE 1963 E ANTERIORES A 1963

ÓRGÃOS	CAIXA		EXTRA-CAIXA		RECEITA	DESPESA
	DÉBITO	CRÉDITO	DÉBITO	CRÉDITO		
Caixa Geral de Economia de Guerra.....	226	320	—	—	226	320
Fundo Aeronáutico.....	268	3	—	—	268	3
Fundo Especial do D.I.N. Lei 592.23-12-48 Art. 8.....	6	12	—	—	6	12
Fundo de Reparlamento Econômico.....	29.821	29.021	—	9.522	29.821	38.343
Fundo Socorro c/Sêcas do Nordeste.....	25	—	—	1.691	25	1.691
Fundo de Valorização Econômica da Amazonia.....	3.388	3.388	—	9.936	3.388	13.324
Fundo Valorização Região Fronteira Sudoeste.....	436	435	—	469	436	904
Depósitos Diversas Origens 60% Imposto Único s/Ener- gia Elétrica.....	—	—	—	185	—	185
Fundo Federal de Eletrificação.....	5.076	4.902	—	798	5.076	5.700
Fundo de Marinha Mercante.....	5.237	5.237	—	162	5.237	5.399
Fundo Comum da Previdência Social.....	67.795	67.795	—	1.181	67.795	68.976
Fundo de Indenizações — Dec. Lei n.º 4.166/42.....	2	—	—	—	2	—
Fundo de Indenizações — Decreto n.º 25.147/48.....	5	—	—	—	5	—
TOTAL.....	112.285	111.113	—	23.742	112.285	134.855

SALDO PARA 1964

ESTAÇÕES	CAIXA	EXTRA CAIXA	SALDOS P 1964
1. Amazonas.....	4	—	4
2. Pará.....	9	—	9
4. Piauí.....	0	—	0
5. Ceará.....	548	539	9
6. Rio Grande do Norte.....	511	511	—
7. Paraíba.....	1.143	565	578
8. Pernambuco.....	464	465	1
9. Alagoas.....	270	269	1
10. Sergipe.....	258	235	5
11. Bahia.....	1.297	1.281	16
12. Espírito Santo.....	12	—	12
13. Rio de Janeiro.....	239	255	4
14. São Paulo.....	1.946	1.899	47
15. Paraná.....	945	922	23
16. Santa Catarina.....	878	591	287
17. Rio Grande do Sul.....	10	—	10
18. Minas Gerais.....	1.885	1.839	44
20. Mato Grosso.....	8	—	8
21. Delegacia do Tesouro Brasileiro no Exterior.....	105	—	105
28. Casa da Moeda.....	2	—	2
TOTAL.....	10.510	9.149	1.161

SALDOS DE 1962

ESTAÇÕES	SALDOS 1962
4. Piauí.....	0
5. Ceará.....	0
7. Paraíba.....	0
8. Pernambuco.....	1
9. Alagoas.....	0
11. Bahia.....	5
12. Espírito Santo.....	1
15. Paraná.....	5
18. Minas Gerais.....	14
19. Goiás.....	1
20. Mato Grosso.....	0
Delegacia do Tes. Bras. Exterior.....	257
Caixa de Amortização.....	2
28. Casa da Moeda.....	4
TOTAL.....	288

RESTOS A PAGAR DE 1963

LEI 869/49	Cr\$
Art.º 3.º.....	2.616
Art. 4.º.....	133.034
TOTAL.....	135.650

RESTOS A PAGAR ANTERIORES A 1963

EXERCÍCIO	Cr\$
1947.....	2
1954.....	47
1955.....	48
1956.....	336
1957.....	666
1958.....	168
1959.....	315
1960.....	632
1961.....	5.198
1962.....	28.324
TOTAL.....	35.736

SALDOS DE 1962 EM TRÂNSITO

EST A Ç Õ E S	Cr\$
Amazonas.....	29
Pará.....	27
Maranhão.....	7
Piauí.....	9
Ceará.....	17
Rio Grande do Norte.....	3
Paraíba.....	17
Pernambuco.....	64
Alagoas.....	9
Sergipe.....	15
Bahia.....	47
Espírito Santo.....	25
Rio de Janeiro.....	184
São Paulo.....	9.378
Paraná.....	280
Santa Catarina.....	207
Rio Grande do Sul.....	704
Minas Gerais.....	607
Goiás.....	148
Mato Grosso.....	22
Departamento dos Correios e Telégrafos.....	220
TOTAL.....	12.025

OPERAÇÕES DE FINANCIAMENTO

	S A L D O S	
	DEVEDORES	CREDORES
Operações decorrentes da execução da Lei n.º 1.506/51.....	10.721	—
Operações decorrentes da aquisição de tratores do (Ministério da Agricultura.....	3	—
Operações de financiamento da Cofap.....	—	72
Operações decorrentes do financiamento do Carvão Nacional..	115	—
Operações decorrentes de financiamento p/Cacex-artigo 2.º a-linha "b", Decreto n.º 34.893/54 etc.....	58	—
Operações decorrentes de financiamento autorizado p/Decreto n.º 35.612/54.....	—	10.329
Operações decorrentes de financiamento da Cofapº abasteci-mento do Nordeste.....	36	—
	10.932	10.401
Débito das operações de financiamento.....		531

RESPONSÁVEIS

	DÉBITOS
Banco Estado S. Paulo — c/Empréstimos Externos..	5
Devedores p/empréstimos.....	27.552
Estados e Municípios — c/Empréstimos Externos....	401
Diversos Responsáveis — c/Débito a Indenizar.....	32.963
Instituto do Café — c/Empréstimos Externos.....	49
Dívida dos Estados e Municípios.....	12.522
B.N.D.E. c/Fundo Nacional de Investimento.....	6.030
	79.522

DESPESAS DE EXERCÍCIOS ANTERIORES

ÓRGÃOS E MINISTÉRIOS	Cr\$
Ministério da Agricultura.....	0
Ministério da Educação e Cultura.....	0
Ministério da Fazenda.....	27
Ministério da Justiça e Negócios Interiores.....	0
Ministério da Saúde.....	0
Ministério do Trabalho e Previdência Social.....	0
Ministério da Viação e Obras Públicas.....	0
Justiça Eleitoral.....	0
	27

CONTAS FINANCEIRAS E PATRIMONIAIS
BALANÇOS DE AUTARQUIAS

BALANÇOS GERAIS DA UNIÃO
EXERCÍCIO DE 1963

1.ª PARTE — *Contas do Orçamento*..... }
I — Balanço
II — Demonstrações

2.ª PARTE — *Balanço Financeiro*..... }
I — Balanço
II — Demonstrações

3.ª PARTE — *Balanço Patrimonial*..... }
I — Balanço
II — Demonstrações

ESQUEMA }

ANEXO

BALANÇOS DAS ENTIDADES AUTÁRQUICAS:

- 1 — Autarquias Corporativas
- 2 — Autarquias de Economia Popular
- 3 — Autarquias de Ensino Superior
- 4 — Autarquias de Exploração Industrial
- 5 — Autarquias de Intervenção Econômica
- 6 — Autarquias de Outras Finalidades
- 7 — Autarquias de Previdência Social

PRIMEIRA PARTE

CONTAS DO ORÇAMENTO

I - Balanço

II - Demonstrações



I - BALANÇO

CONTADORIA GERAL DA REPÚBLICA

BALANÇO ORÇAMENTÁRIO DE 1963

ORÇAMENTO E SUA EXECUÇÃO

RECEITA	ESTIMADA	ARRECAOADA	DESPESA	FIXADA	REALIZADA
	Cr\$	Cr\$		Cr\$	Cr\$
RECEITA ORDINÁRIA			PODER LEGISLATIVO		
RENOVA TRIBUTÁRIA			Câmara dos Deputados	3.504.637.500,00	5.746.047.500,00
IMPOSTOS			Senado Federal	1.878.192.400,00	2.946.437.400,00
Impetração e Afins	65.000.000.000,00	86.810.133.248,70	ÓRGÃOS AUXILIARES		
Consumo	352.375.000.000,00	408.065.203.966,10	Tribunal de Contas	890.250.000,00	1.441.187.415,40
Renda	167.573.000.000,00	242.946.466.803,50	Conselho Nacional de Economia	140.614.000,00	157.894.628,80
Sêlo e Afins	70.000.001.000,00	91.789.944.503,10	PODER EXECUTIVO		
Único sobre Energia Elétrica	20.000.000.000,00	11.937.212.609,80	Presidência da República — Conselho de Ministros	27.997.553.400,00	23.267.626.131,90
Atribuído à União nos Territórios	100.000.000,00	83.165.994,70	Departamento Administrativo do Serviço Público	628.964.000,00	481.861.051,80
TOTAL — IMPOSTOS	675.048.001.000,00	841.632.127.125,90	Estado Maior das Forças Armadas	133.131.800,00	96.648.039,10
Taxas	3.200.002.000,00	4.127.164.814,50	Comissão de Readaptação dos Incapazes das Forças Armadas	14.314.000,00	13.495.610,70
Contribuições de Melhorias	1.000,00	—	Superintendência do Desenvolvimento do Nordeste	5.767.678.000,00	10.680.378.000,00
TOTAL — RENOVA TRIBUTÁRIA	678.248.004.000,00	845.759.291.940,40	Comissão de Vale do São Francisco	8.085.720.140,00	3.570.220.140,00
Renda Patrimonial	10.107.837.000,00	8.422.232.020,50	Conselho de Segurança Nacional	294.787.000,00	187.720.333,20
Renda Industrial	6.050.006.000,00	7.736.318.349,00	Superintendência do Plano de Valorização Econômica da Amazônia	12.398.800.000,00	13.323.742.360,00
Rendas Diversas	12.517.164.000,00	13.915.689.091,80	Superintendência do Plano de Valorização Econômica da Região Fronteira Sudoeste do País	905.255.000,00	905.255.000,00
TOTAL — RECEITA ORDINÁRIA	706.923.005.000,00	875.833.531.401,70	Ministério da Aeronáutica	50.751.459.000,00	54.080.666.085,00
RECEITA EXTRAORDINÁRIA			Ministério da Agricultura	44.876.694.578,00	35.462.179.399,10
Alienação de Bens Patrimoniais	125.000.000,00	101.144.122,40	Ministério da Educação e Cultura	96.003.974.970,00	70.096.904.351,80
Operações de Crédito			Ministério da Fazenda	172.741.652.000,00	471.756.772.450,90
Adicional sobre o Imposto de Renda para Reaparelhamento Econômico	23.800.000.000,00	37.795.112.088,60	Ministério da Guerra	77.160.986.000,00	87.128.207.481,30
Imposto Adicional sobre os Lueros das Pessoas Jurídicas (Lei n.º 2.862, de 4-9-1956)	6.500.000.000,00	16.562.737.399,10	Ministério da Indústria e Comércio	2.657.805.000,00	2.559.986.794,50
Empréstimo Público de Emergência (Lei n.º 4.069/62)	—	4.104.494.650,80	Ministério da Justiça e Negócios Interiores	13.124.252.237,00	11.499.785.148,40
Empréstimo Compulsório (Lei n.º 4.242/63, art. 72, § 2.º)	—	18.656.855.059,30	Ministério da Marinha	42.605.481.000,00	53.202.250.183,90
TOTAL — RECEITA EXTRAORDINÁRIA	30.425.000.000,00	77.220.343.320,20	Ministério das Minas e Energia	33.283.022.000,00	21.902.595.635,60
TOTAL DA RECEITA	737.348.005.000,00	953.053.874.721,90	Ministério das Relações Exteriores	6.306.416.600,00	5.990.736.223,40
Deficit Orçamentário	287.179.623.263,00	324.522.739.285,90	Ministério da Saúde	41.990.172.154,00	41.223.365.452,40
TOTAL	1.024.527.628.263,00	1.277.576.614.007,80	Ministério do Trabalho e Previdência Social	36.897.443.000,00	37.841.664.430,60
			Ministério da Viação e Obras Públicas	218.260.978.180,00	292.705.812.082,40
			Órgãos Transferidos da União para o Estado da Guanabara	17.328.743.000,00	17.607.784.122,60
			PODER JUDICIÁRIO		
			Supremo Tribunal Federal	471.520.400,00	600.362.282,00
			Tribunal Federal de Recursos	870.970.000,00	951.723.606,70
			Justiça Militar	453.135.000,00	982.535.892,10
			Justiça Eleitoral	2.925.896.400,00	2.909.245.223,50
			Justiça do Trabalho	2.786.327.504,00	5.825.187.935,90
			Justiça do Distrito Federal	390.802.000,00	430.335.614,80
			TOTAL	1.024.527.628.263,00	1.277.576.614.007,80

II — DEMONSTRAÇÕES E GRÁFICOS

PRIMEIRA PARTE

RECEITA

EXECUÇÃO DO ORÇAMENTO DA RECEITA
CONFRONTO ENTRE A ESTIMADA E A ARRECADADA

RUBRICA	ESPECIFICAÇÃO	ESTIMADA	ARRECADADA	MAIOR ARRECAÇÃO	Menor ARRECAÇÃO
		Cr\$	Cr\$	Cr\$	Cr\$
0.0.00.0.00.00	RECEITA ORÇAMENTÁRIA				
1.0.00.0.00.00	RECEITA ORDINÁRIA				
1.00.0.00.00	RENDA TRIBUTÁRIA				
01.0.00.00	IMPOSTOS				
1.00.00	Imposto de Importação e Afins				
01.00	Imposto de Importação				
01	Animais e produtos do reino animal (Seção I).....	65.000.000,00	119.483.989,20	54.483.989,20	—
02	Produtos do reino vegetal (Seção II).....	1.500.000.000,00	2.871.673.697,60	1.371.673.697,60	—
03	Gorduras e óleos animais e vegetais; produtos de sua dissociação; gorduras alimentares elaboradas; ceras animais e vegetais; resíduos da elaboração das substâncias gordurosas (Seção III)	1.380.000.000,00	1.126.607.759,60	—	253.392.240,40
04	Produtos das indústrias alimentícias; bebidas alcoólicas ou não; vinagre; fumo (Seção IV).....	1.300.000.000,00	1.133.450.904,40	—	166.549.095,60
05	Produtos minerais (Seção V).....	700.000.000,00	1.045.629.142,30	345.629.142,30	—
06	Produtos das indústrias químicas (Seção VI).....	8.000.000.000,00	11.180.499.636,00	3.180.499.636,00	—
07	Plásticos, resinas sintéticas e suas manufaturas; borrachas e suas manufaturas (Seção VII).....	1.700.000.000,00	2.845.363.795,20	1.145.363.795,20	—
08	Couros e peles e suas manufaturas; artigos das indústrias afins (Seção VIII).....	100.000.000,00	99.241.478,50	—	758.521,50
09	Madeira e artigos de madeira; carvão vegetal; cortiça e artigos de cortiça; obras de espartaria e trançaria e outros materiais de cestaria (Seção IX).....	150.000.000,00	241.939.525,10	91.939.525,10	—
10	Material para fabricação de papel — papel e suas manufaturas (Seção X).....	1.300.000.000,00	1.602.777.286,70	302.777.286,70	—
11	Têxteis e artigos têxteis (Seção XI).....	1.200.000.000,00	1.487.288.486,10	287.288.486,10	—
12	Calçados, chapéus, sombrinhas, guarda-chuvas, penas preparadas e artefatos de penas, flores artificiais; artefatos de cabelo (Seção XII).....	20.000.000,00	12.952.517,60	—	7.047.482,40
15	Artigos de calcários, de gesso, de cimento, de amianto ou asbestos, de mica e semelhantes, produtos de cerâmica, vidros e cristais (Seção XIII).....	1.010.000.000,00	1.774.722.459,50	764.722.459,50	—
14	Pérolas naturais e cultivadas, pedras preciosas e semipreciosas, metais preciosos, folheados de metais preciosos; obras, bijuterias de fantasias; moedas (Seção XIV).....	70.000.000,00	23.003.629,70	—	46.996.370,30
15	Metais comuns empregados na metalurgia e suas obras (Seção XV)	8.500.000.000,00	11.685.526.865,10	3.585.526.865,10	—
16	Máquinas e instrumentos mecânicos; equipamento elétrico (Seção XVI).....	20.000.000.000,00	24.150.849.585,60	4.150.849.585,60	—
17	Veículos e equipamentos de transportes (Seção XVII).....	5.300.000.000,00	6.029.343.350,10	729.343.350,10	—
18	Instrumentos e aparelhos de ótica, de fotografia e de cinematografia; de medida, de verificação, de precisão; instrumentos e aparelhos médico-cirúrgicos; relojoaria; instrumentos de música; aparelhos registradores e reprodutores de som (Seção XVIII).....	1.400.000.000,00	1.751.724.101,00	351.724.101,00	—
19	Armas e munições (Seção XIX).....	15.000.000,00	17.872.349,50	2.872.349,50	—
20	Obras não classificadas nem compreendidas em outra parte (Seção XX).....	240.000.000,00	227.595.398,00	—	12.404.602,00
21	Mercadorias não classificadas na Tarifa (Artigo 13).....	250.000.000,00	511.159.895,10	251.159.895,10	—
02.00	Taxa de Despacho Aduaneiro.....	11.000.000.000,00	16.873.427.597,00	5.873.427.597,00	—
	TOTAL DO IMPOSTO DE IMPORTAÇÃO E AFINS.....	65.000.000.000,00	86.810.133.248,70	+ 21.810.133.248,70	
2.00.00	Imposto de Consumo				
01.00	Produtos alimentares industrializados.....	5.500.000.000,00	10.114.488.184,90	4.614.488.184,90	—
02.00	Produtos farmacêuticos.....	3.300.000.000,00	4.740.391.676,40	1.440.391.676,40	—
03.00	Artigos de higiene e cuidados pessoais.....	9.380.000.000,00	9.877.474.696,00	497.474.696,00	—
04.00	Tecidos e outros artefatos têxteis.....	31.000.000.000,00	45.662.193.343,60	14.662.193.343,60	—
05.00	Calçados.....	10.800.000.000,00	11.308.514.626,20	508.514.626,20	—
06.00	Couros, peles e seus artefatos.....	2.465.000.000,00	3.117.301.741,20	652.301.741,20	—
07.00	Borracha e seus artefatos.....	9.656.000.000,00	10.455.220.401,30	799.220.401,30	—
08.00	Celulose, papel e seus artefatos.....	7.595.000.000,00	10.891.825.013,80	3.296.825.013,80	—
09.00	Artefatos de produtos de origem animal e vegetal.....	3.190.000.000,00	5.765.862.978,80	2.015.862.978,80	—
10.00	Cimento, mármore, pedras e seus artefatos.....	3.750.000.000,00	6.635.633.596,30	5.445.633.596,30	—
11.00	Cerâmica e vidro e seus artefatos.....	5.250.000.000,00	7.840.571.582,20	2.590.571.582,20	—
12.00	Resinas sintéticas, plásticos e seus artefatos.....	7.680.000.000,00	10.516.442.584,20	2.836.442.584,20	—
13.00	Produtos das indústrias químicas.....	16.800.000.000,00	16.402.766.553,20	—	397.233.446,80
14.00	Produtos da indústria metalúrgica.....	64.235.000.000,00	45.281.448.247,20	—	18.953.551.752,80
15.00	Máquinas e aparelhos mecânicos.....	8.550.000.000,00	10.552.175.535,10	2.002.175.535,10	—
16.00	Veículos automotores, bicicletas, barcas, chassis e carroçarias.....	11.315.000.000,00	22.644.163.562,10	11.329.163.562,10	—
17.00	Equipamento elétrico ou eletrônico.....	16.380.000.000,00	21.378.231.565,90	4.998.231.565,90	—
18.00	Material de ótica, aparelhos e instrumentos técnicos e científicos	1.848.000.000,00	2.499.088.332,50	651.088.332,50	—
19.00	Instrumentos musicais, aparelhos registradores e reprodutores de som e seus pertences.....	1.008.000.000,00	1.557.533.150,30	549.533.150,30	—
20.00	Armas e munições e artigos de pirotécnica.....	1.375.000.000,00	1.451.889.136,70	76.889.136,70	—
21.00	Produtos diversos				
01	Canetas-tinteiro e lapiseiras, de qualquer matéria.....	200.500.000,00	427.884.415,30	227.384.415,30	—
02	Chapéus, bonés e semelhantes, de qualquer matéria.....	320.000.000,00	306.571.694,70	—	13.428.305,30
03	Artigos de esporte e jogos.....	101.000.000,00	116.476.855,50	15.476.855,50	—
04	Brinquedos.....	820.000.000,00	1.253.400.999,50	433.400.999,50	—
05	Guarda-chuva ou guarda-sol, de qualquer matéria.....	105.500.000,00	172.076.462,10	66.576.462,10	—
06	Bijuteria.....	182.000.000,00	298.658.632,60	116.658.632,60	—
07	Isqueiros, acendedores e pedras de isqueiros.....	19.000.000,00	53.242.643,80	34.242.643,80	—
08	Baralhos ou cartas de jogar, de papel, de plástico ou de qualquer outra matéria-prima, para qualquer fim.....	204.000.000,00	435.371.011,50	251.371.011,50	—
09	Artigos de viagem, sacos, malas, etc.....	—	256.752.967,70	256.752.967,70	—
22.00	Café torrado ou moído.....	1.400.000.000,00	1.564.078.294,20	—	35.921.705,80
23.00	Móveis.....	8.246.000.000,00	12.495.250.420,70	4.249.250.420,70	—
24.00	Fumo.....	89.000.000.000,00	101.453.457.771,70	12.433.457.771,70	—
25.00	Fósforos.....	1.600.000.000,00	1.185.537.185,10	—	414.462.814,90
26.00	Jóias, obras de ourives e relógios.....	1.300.000.000,00	2.242.584.913,60	942.584.913,60	—
27.00	Bebidas e Adicional				
01	Bebidas.....	24.000.000.000,00	23.733.444.322,40	—	266.555.677,60
02	Adicional.....	2.400.000.000,00	2.345.507.108,30	—	54.492.891,70
28.00	Patentes de registros.....	1.400.000.000,00	1.251.691.739,70	—	148.308.260,30
	TOTAL DO IMPOSTO DE CONSUMO.....	352.375.000.000,00	408.065.203.965,10	+ 55.690.203.965,10	

EXECUÇÃO DO ORÇAMENTO DA RECEITA

CONFRONTO ENTRE A ESTIMADA E A ARRECADADA

RUBRICA	ESPECIFICAÇÃO	ESTIMADA	ARRECADADA	MAIOR ARRECADADO	MENOR ARRECADADO
		Cr\$	Cr\$	Cr\$	Cr\$
3.00.00	Imposto de Renda				
01.00	Imposto de Renda de Pessoas Físicas e Adicional				
01	Imposto de Renda de Pessoas Físicas.....	12.910.000.000,00	27.017.770.852,80	14.107.770.852,80	—
02	Imposto Adicional de Proteção à Família.....	290.000.000,00	793.797.747,50	503.797.747,50	—
02.00	Imposto de Renda de Pessoas Jurídicas.....	90.800.000.000,00	121.516.500.807,80	30.716.500.807,80	—
03.00	Imposto de Renda Arrecadado nas Fontes				
01	Imposto sobre lucros imobiliários das pessoas físicas.....	5.670.000.000,00	7.771.759.691,30	2.101.759.691,30	—
02	Imposto sobre juros de títulos ao portador de dívidas públicas.....	585.000.000,00	759.791.475,80	174.791.475,80	—
03	Imposto sobre juros de debêntures ou outras obrigações ao portador.....	97.000.000,00	1.784.983.120,30	1.687.983.120,30	—
04	Imposto sobre benefícios resultantes da amortização dos títulos de capitalização.....	60.000.000,00	130.698.404,50	70.698.404,50	—
05	Imposto sobre benefícios dos portadores de títulos de capitalização nos lucros das empresas emitentes.....	25.000.000,00	345.161.572,60	320.161.572,60	—
06	Imposto sobre lucros decorrentes de prêmios em dinheiro, obtidos em loterias, concursos desportivos e sorteios de qualquer espécie.....	738.000.000,00	3.840.359.774,40	3.102.359.774,40	—
07	Imposto sobre dividendos de ações ao portador e bonificações a elas atribuídas.....	7.850.000.000,00	6.314.267.446,00	—	1.535.732.554,00
08	Imposto sobre interesses e outros rendimentos de "partes beneficiárias" ou "partes de fundador".....	364.000.000,00	978.516.685,70	614.516.685,70	—
09	Imposto sobre o valor das ações novas e os interesses além dos dividendos dos titulares de ações ao portador.....	48.000.000,00	534.476.457,90	486.476.457,90	—
10	Imposto sobre o aumento de capital mediante a reavaliação ou correção monetária do ativo imobilizado e incorporação de reservas tributáveis.....	12.700.000.000,00	24.002.198.331,20	11.302.198.331,20	—
11	Imposto sobre o aumento dos fundos de reserva das sociedades anônimas além do valor do capital social realizado.....	1.810.000.000,00	864.791.579,20	—	945.208.420,80
12	Imposto sobre rendimentos de residentes ou domiciliados no estrangeiro e de residentes no país ausentes no exterior.....	23.369.000.000,00	25.046.971.878,10	1.677.971.878,10	—
13	Imposto sobre "royalties" de residentes ou domiciliados no estrangeiro.....	3.990.000.000,00	3.313.975.294,00	—	676.024.706,00
14	Imposto sobre o rendimento da exploração de películas cinematográficas estrangeiras.....	347.000.000,00	543.895.060,30	196.895.060,30	—
15	Imposto sobre rendimentos do trabalho.....	3.800.000.000,00	6.052.585.008,10	2.252.585.008,10	—
16	Imposto sobre cotas-partes de multas.....	262.000.000,00	440.636.080,30	178.636.080,30	—
17	Imposto sobre a remuneração de serviços prestados por pessoas não empregadas na fonte pagadora.....	1.219.000.000,00	2.952.309.589,60	1.733.309.589,60	—
18	Imposto sobre multas ou vantagens recebidas pelas pessoas físicas nos casos de rescisão de contrato.....	32.000.000,00	76.629.449,20	44.629.449,20	—
19	Imposto sobre comissões, bonificações, gratificações ou semelhantes pagos ou creditados por sociedades anônimas a beneficiários não individualizados.....	607.000.000,00	683.799.681,00	76.799.681,00	—
20	Lucros, Dividendos, bonificações, rendimentos de partes beneficiárias, Circular 6, de 19/6/63.....	—	7.180.590.815,90	7.180.590.815,90	—
	TOTAL DO IMPOSTO DE RENDA.....	167.573.000.000,00	242.946.466.803,50	+ 75.373.466.803,50	
4.00.00	Imposto do Sêlo e Afins				
01.00	Imposto do Sêlo				
01	Estampilhas.....	15.000.000.000,00	15.042.672.452,20	42.672.452,20	—
02	Verba fiscal.....	24.500.000.000,00	35.546.584.840,40	11.046.584.840,40	—
03	Verba especial.....	25.850.000.000,00	34.168.719.215,60	8.318.719.215,60	—
04	Selagem mecânica.....	600.000.000,00	897.285.623,80	297.285.623,80	—
02.00	Imposto sobre Prêmios de Seguros.....	3.500.000.000,00	5.344.146.046,20	1.844.146.046,20	—
03.00	Imposto sobre Loterias.....	199.000.000,00	451.553.432,40	252.553.432,40	—
04.00	Sêlo Penitenciário.....	140.000.000,00	224.921.117,30	84.921.117,30	—
05.00	Imposto sobre Capitais Empregados em Hipotecas.....	30.000.000,00	26.414.103,90	—	3.585.896,10
06.00	Taxa Militar.....	4.200.000,00	6.980.777,20	2.780.777,20	—
07.00	Sêlo Pró-fauna.....	20.300.000,00	11.360.841,10	—	8.939.158,90
08.00	Imposto sobre Operações a Termo.....	100.000,00	29.914,50	—	70.085,50
09.00	Imposto sobre Vales para Brindes.....	1.400.000,00	8.152.862,50	6.752.862,50	—
10.00	Taxa de Recuperação Pecuária e Fomento Rural.....	155.000.000,00	61.123.276,00	—	93.876.724,00
11.00	Sêlo Especial para Aposentadoria dos Serventuários da Justiça.....	1.000,00	—	—	1.000,00
	TOTAL DO IMPOSTO DO SÊLO E AFINS.....	70.000.001.000,00	91.789.944.503,10	+ 21.789.943.503,10	
5.00.00	Imposto Único sobre Energia Elétrica.....	20.000.000.000,00	11.937.212.609,80	—	8.062.787.390,20
	TOTAL DO IMPOSTO ÚNICO SOBRE ENERGIA ELÉTRICA.....	20.000.000.000,00	11.937.212.609,80	—	8.062.787.390,20
6.00.00	Impostos Atribuídos à União nos Territórios				
01.00	Imposto sobre a propriedade territorial				
01	Acre.....	1.000,00	—	—	1.000,00
02	Amapá.....	97.000,00	117.580,80	20.580,00	—
03	Rondônia.....	1.000,00	10.078,00	9.078,00	—
04	Rio Branco.....	37.000,00	—	—	37.000,00
02.00	Imposto sobre transmissão de propriedade "causa-mortis"				
01	Acre.....	1.000,00	—	—	1.000,00
02	Amapá.....	130.000,00	24.941,80	—	105.058,20
03	Rondônia.....	74.000,00	6.307,20	—	67.692,80
04	Rio Branco.....	32.000,00	189.974,60	157.974,60	—
03.00	Imposto sobre transmissão de propriedade imobiliária "inter-vivos"				
01	Acre.....	1.000,00	—	—	1.000,00
02	Amapá.....	702.000,00	6.930,00	—	695.070,00
03	Rondônia.....	820.000,00	1.048.089,00	228.089,00	—
04	Rio Branco.....	915.000,00	70.690,00	—	844.310,00
04.00	Imposto sobre vendas e consignações				
01	Acre.....	44.000.000,00	6.031.972,30	—	37.968.027,70
02	Amapá.....	15.900.000,00	29.185.568,70	13.285.568,70	—
03	Rondônia.....	34.000.000,00	38.810.058,40	4.810.058,40	—
04	Rio Branco.....	3.200.000,00	7.574.500,40	4.374.500,40	—

EXECUÇÃO DO ORÇAMENTO DA RECEITA
CONFRONTO ENTRE A ESTIMADA E A ARRECADADA

RUBRICA	ESPECIFICAÇÃO	ESTIMADA	ARRECADADA	MAIOR ARRECAÇÃO	MINOR ARRECAÇÃO
05.00	Imposto de exportação	Cr\$	Cr\$	Cr\$	Cr\$
01	Acre.....	1.000,00	—	—	1.000,00
02	Amapá.....	82.000,00	89.303,50	7.303,50	—
03	Roraima.....	1.000,00	—	—	1.000,00
04	Rio Branco.....	1.000,00	—	—	1.000,00
06.00	Rendas Diversas				
01	Acre.....	1.000,00	—	—	1.000,00
02	Amapá.....	1.000,00	—	—	1.000,00
03	Roraima.....	1.000,00	—	—	1.000,00
04	Rio Branco.....	1.000,00	—	—	1.000,00
	TOTAL DOS IMPOSTOS ATRIBUÍDOS À UNIÃO NOS TERRITÓRIOS	100.000.000,00	85.165.994,70	—	16.834.005,30
	TOTAL DOS IMPOSTOS.....	675.048.001.000,00	841.632.127.125,90	+	166.584.126.125,90
02.0.00.00	TAXAS				
1.00.00	Montepio Civil e Pensões Militares				
01.00	Montepio Civil.....	70.000.000,00	111.402.607,50	41.402.607,50	—
02.00	Pensões Militares.....	1.440.000.000,00	2.070.290.682,30	630.290.682,30	—
	TOTAL DO MONTEPIO CIVIL E PENSÕES MILITARES.....	1.510.000.000,00	2.181.693.289,80	+	671.693.289,80
2.00.00	Emolumentos Consulares.....	975.000.000,00	846.476.459,70	—	128.523.540,30
	TOTAL DOS EMOLUMENTOS CONSULARES.....	975.000.000,00	846.476.459,70	—	128.523.540,30
3.00.00	Cotas de participação em contribuições e rendas de entidades diversas				
01.00	Cotas do Imposto Sindical.....	1.000,00	3.313,70	2.313,70	—
02.00	Participação na cota de previdência cobrada do público ou do consumidor para as instituições de previdência.....	3.500.000,00	5.068.555,20	1.568.555,20	—
03.00	Cota sobre a percentagem percebida pelos porteiros de auditório	1.000,00	—	—	1.000,00
	TOTAL DAS COTAS DE PARTICIPAÇÃO EM CONTRIBUIÇÕES, ETC.	3.502.000,00	5.071.868,90	+	1.569.868,90
4.00.00	Taxas de classificação e fiscalização de exportação de produtos				
01.00	Taxa de classificação comercial e fiscalização da exportação de produtos diversos.....	190.000.000,00	8.136.320,30	—	181.863.679,70
02.00	Taxa de classificação e avaliação de pedras preciosas.....	3.500.000,00	985.062,10	—	2.514.937,90
03.00	Taxa de classificação e avaliação de quartzo.....	300.000,00	34.856,20	—	265.163,80
	TOTAL DAS TAXAS DE CLASSIFICAÇÃO E FISCALIZAÇÃO ETC.	193.800.000,00	9.156.218,60	—	184.643.781,40
5.00.00	Taxas de fiscalização				
01.00	Contribuição para fiscalização bancária.....	22.500.000,00	24.104.966,00	1.604.966,00	—
02.00	Taxa de fiscalização de vinhos e derivados.....	2.300.000,00	1.582.539,70	—	717.460,30
03.00	Taxa de censura.....	1.000.000,00	—	—	1.000.000,00
04.00	Cota das empresas que distribuem prêmios por sortio.....	1.236.000,00	2.508.523,60	1.272.523,60	—
05.00	Contribuição para fiscalização de empresas de estrada de ferro, concessionárias de portos, companhias de seguro e outras.....	336.000,00	232.000,00	—	104.000,00
06.00	Taxa de visita às embarcações nos portos.....	300.000,00	364.472,80	64.472,80	—
	TOTAL DAS TAXAS DE FISCALIZAÇÃO.....	27.672.000,00	28.792.502,10	+	1.120.502,10
6.00.00	Taxas sanitárias				
01.00	Taxa de inspeção sanitária.....	17.000.000,00	1.301.471,60	—	15.698.528,40
02.00	Taxa fito-sanitária.....	5.000.000,00	239.118,90	—	4.760.881,10
03.00	Taxa de desinfecção.....	18.000,00	—	—	18.000,00
04.00	Taxa de expurgo de embarcações.....	850.000,00	20.228,80	—	829.771,20
	TOTAL DAS TAXAS SANITÁRIAS.....	22.868.000,00	1.560.819,30	—	21.307.180,70
7.00.00	Taxas e custas judiciais				
01.00	Taxa judiciária federal e da Justiça Local do Distrito Federal..	13.000.000,00	2.447.193,60	—	10.552.806,40
02.00	Custas judiciais.....	8.000.000,00	46.839.190,30	38.839.190,30	—
	TOTAL DAS TAXAS E CUSTAS JUDICIAIS.....	21.000.000,00	49.286.383,90	+	28.286.383,90
8.00.00	Taxas de registro				
01.00	Taxa de registro e licenciamento de instalações de beneficiamento de algodão e outras plantas têxteis.....	120.000,00	520,00	—	119.480,00
02.00	Taxa de registro das associações de auxílios mútuos e outras Organizações de previdência social.....	10.000,00	7.360,00	—	2.640,00
03.00	Taxa de registro dos compradores autorizados, lapidários, fabricantes e comerciantes de jóias e obras de ourives.....	50.000,00	68.854,50	18.854,50	—
	TOTAL DAS TAXAS DE REGISTRO.....	180.000,00	76.734,50	—	103.265,50
9.00.00	Taxas sobre minerais				
01.00	Taxa sobre a produção efetiva das minas.....	360.000.000,00	762.822.393,50	402.822.393,50	—
02.00	Taxa sobre o carvão nacional entregue ao mercado.....	200.000,00	151.753,40	—	48.246,60
	TOTAL DAS TAXAS SOBRE MINERAIS.....	360.200.000,00	762.974.146,90	+	402.774.146,90

EXECUÇÃO DO ORÇAMENTO DA RECEITA
CONFRONTO ENTRE A ESTIMADA E A ARRECADADA

RUBRICA	ESPECIFICAÇÃO	ESTIMADA	ARRECADADA	MAIOR ARRECADADO	MENOR ARRECADADO
		Cr\$	Cr\$	Cr\$	Cr\$
10.00.00	Taxas diversas				
01.00	Imposto de faróis.....	14.500.000,00	124.158.802,00	109.658.802,00	—
02.00	Taxa cinematográfica para educação popular.....	1.280.000,00	1.497.338,80	217.338,80	—
03.00	Taxa sobre prêmios de corridas de cavalo.....	70.000.000,00	116.420.250,00	46.420.250,00	—
	TOTAL DAS TAXAS DIVERSAS.....	85.780.000,00	242.076.390,80	+ 156.296.390,80	
	TOTAL DAS TAXAS.....	3.200.002.000,00	4.127.164.814,50	+ 927.162.814,50	
03.0.00.00	Contribuições de Melhoria.....	1.000,00	—	—	1.000,00
	TOTAL DE CONTRIBUIÇÕES DE MELHORIA.....	1.000,00	—	—	1.000,00
	TOTAL DA RENDA TRIBUTÁRIA.....	678.248.004.000,00	845.759.291.940,40	+ 167.511.287.940,40	
2.00.0.00.00	RENDA PATRIMONIAL				
01.0.00.00	RENDA DE CAPITALIS				
1.00.00	Juros				
01.00	Juros bancários.....	4.795.000.000,00	172.710.706,00	—	4.622.289.294,00
02.00	Juros de títulos de renda.....	15.000.000,00	16.647.957,90	1.647.957,90	—
	TOTAL DE JUROS.....	4.810.000.000,00	189.358.663,90	— 4.620.641.336,10	
2.00.00	Dividendos de Sociedades de Economia Mista				
01.00	Bancos				
01	Banco do Brasil S.A.....	91.212.000,00	158.167.416,00	66.955.416,00	—
02	Banco de Crédito da Amazônia S.A.....	5.387.000,00	—	—	5.387.000,00
03	Banco do Nordeste do Brasil S.A.....	8.400.000,00	—	—	8.400.000,00
	TOTAL DE BANCOS.....	104.999.000,00	158.167.416,00	+ 53.168.416,00	
02.00	Empresas Industriais				
01	Companhia Siderúrgica Nacional.....	508.476.000,00	—	—	508.476.000,00
02	Fábrica Nacional de Motores S.A.....	177.955.000,00	—	—	177.955.000,00
03	Companhia Hidro-Elétrica de São Francisco.....	68.000.000,00	—	—	68.000.000,00
04	Companhia de Eletricidade de Manaus.....	1.000,00	—	—	1.000,00
05	Companhia Vale do Rio Doce.....	465.075.000,00	—	—	465.075.000,00
06	Companhia Nacional de Alcalis.....	1.000,00	—	—	1.000,00
07	Petróleo Brasileiro S.A. (Petrobrás).....	1.855.345.000,00	—	—	1.855.345.000,00
08	Frigoríficos Nacionais S.A. (Frinasa).....	1.000,00	—	—	1.000,00
09	Réde Ferroviária Federal S.A.....	1.000,00	—	—	1.000,00
	TOTAL DAS EMPRESAS INDUSTRIAIS.....	3.074.835.000,00	—	— 3.074.835.000,00	
03.00	Companhia Nacional de Seguro Agrícola.....	1.000,00	—	—	1.000,00
	TOTAL DA COMPANHIA NACIONAL DE SEGURO AGRÍCOLA.....	1.000,00	—	— 1.000,00	
	TOTAL DE DIVIDENDOS DE SOCIEDADE DE ECONOMIA MISTA.....	3.179.835.000,00	158.167.416,00	— 3.021.667.584,00	
	TOTAL DE RENDA DE CAPITALIS.....	7.989.835.000,00	347.526.079,90	— 7.642.308.920,10	
02.0.00.00	PARTICIPAÇÕES				
1.00.00	Carteira de Redescostos do Banco do Brasil S.A.....	1.860.000.000,00	7.733.131.171,30	5.873.131.171,30	—
2.00.00	Carteira de Câmbio do Banco do Brasil S.A.....	1.000,00	—	—	1.000,00
3.00.00	Instituto de Resseguros do Brasil.....	1.000,00	—	—	1.000,00
	TOTAL DE PARTICIPAÇÕES.....	1.860.002.000,00	7.733.131.171,30	+ 5.873.129.171,30	
03.0.00.00	RENDA DE BENS IMÓVEIS				
1.00.00	Aluguéis e arrendamentos				
01.00	Aluguéis.....	50.000.000,00	66.036.153,40	16.036.153,40	—
02.00	Arrendamentos.....	6.000.000,00	3.383.290,00	—	2.616.710,00
	TOTAL DE ALUGUÉIS E ARRENDAMENTOS.....	56.000.000,00	69.419.443,40	+ 13.419.443,40	
2.00.00	Foros e laudêmios				
01.00	Foros.....	10.000.000,00	10.300.693,40	300.693,40	—
02.00	Laudêmios.....	120.000.000,00	183.842.504,90	63.842.504,90	—
	TOTAL DE FOROS E LAUDÊMIOS.....	130.000.000,00	194.143.198,30	+ 64.143.198,30	
3.00.00	Taxa de ocupação de imóveis.....	44.000.000,00	74.170.934,00	30.170.934,00	—
	TOTAL DE TAXA DE OCUPAÇÃO DE IMÓVEIS.....	44.000.000,00	74.170.934,00	+ 30.170.934,00	
	TOTAL DA RENDA DE BENS IMÓVEIS.....	230.000.000,00	337.733.575,70	+ 107.733.575,70	
04.0.00.00	OUTRAS RENDAS PATRIMONIAIS				
1.00.00	Taxa de exploração de energia elétrica.....	2.000.000,00	1.634.415,60	—	365.584,40
2.00.00	Produtos de outras operações.....	26.000.000,00	2.206.778,00	—	23.793.222,00
	TOTAL DE OUTRAS RENDAS PATRIMONIAIS.....	28.000.000,00	3.841.193,60	— 24.158.806,40	
	TOTAL DE RENDA PATRIMONIAL.....	10.107.837.000,00	8.422.232.020,50	— 1.685.604.979,50	

EXECUÇÃO DO ORÇAMENTO DA RECEITA
CONFRONTO ENTRE A ESTIMADA E A ARRECADADA

RUBRICA	ESPECIFICAÇÃO	ESTIMADA	ARRECADADA	MAIOR ARRECADACÃO	MENOR ARRECADACÃO
3.00.0.00.00	RENTA INDUSTRIAL	Cr\$	Cr\$	Cr\$	Cr\$
01.0 00.00	RENTA DE EMPRESAS PÚBLICAS				
1.00.00	Departamento de Imprensa Nacional.....	281.000.000,00	388.086.007,70	107.086.007,70	—
	TOTAL DO DEPARTAMENTO DE IMPRENSA NACIONAL.....	281.000.000,00	388.086.007,70	+ 107.086.007,70	
2.00.00	Departamento dos Correios e Telégrafos.....	5.610.000.000,00	7.260.979.229,90	1.650.979.229,90	—
	TOTAL DO DEPARTAMENTO DOS CORREIOS E TELÉGRAFOS.....	5.610.000.000,00	7.260.979.229,90	+ 1.650.979.229,90	
3.00.00	Portos administrados diretamente pela União				
01.00	Renda do Porto de Laguna.....	2.600.000,00	1.222.891,50	—	1.377.108,50
02.00	Renda do Porto de Natal.....	600.000,00	316.325,40	—	283.674,60
03.00	Renda de outros portos				
01	Atracação e utilização dos portos.....	3.200.000,00	853.530,50	—	2.346.469,50
02	Capatazias.....	600.000,00	32.073,00	—	567.927,00
05	Armazemagen.....	2.000.000,00	3.455.664,40	1.455.664,40	—
	TOTAL DOS PORTOS ADMINISTRADOS DIRETAMENTE PELA UNIÃO.....	9.000.000,00	5.880.484,80	—	3.119.515,20
	TOTAL DA RENDA DE EMPRESAS PÚBLICAS.....	5.900.000.000,00	7.654.945.722,40	+ 1.754.945.722,40	
02.0 00.00	RENTA DE SERVIÇOS PÚBLICOS				
1.00.00	Ministério da Aeronáutica				
01.00	Diretoria de Aeronáutica Civil.....	18.500.000,00	14.617.374,00	—	3.882.626,00
	TOTAL DO MINISTÉRIO DA AERONÁUTICA.....	18.500.000,00	14.617.374,00	—	3.882.626,00
2.00.00	Ministério da Agricultura				
01.00	Serviço Nacional de Pesquisas Agronômicas				
01	Instituto de Ecologia e Experimentação Agrícola.....	4.600.000,00	177.960,50	—	4.422.039,50
02	Instituto de Química Agrícola.....	1.000.000,00	291.427,10	—	708.572,90
02.00	Universidade Rural				
01	Escola Nacional de Agronomia.....	170.000,00	26.330,00	—	143.670,00
02	Escola Nacional de Veterinária.....	25.000,00	—	—	25.000,00
03.00	Departamento Nacional de Produção Animal				
01	Divisão de Caça e Pesca.....	5.000.000,00	2.576.152,40	—	2.423.847,60
02	Divisão de Defesa Sanitária Animal.....	18.000.000,00	409.951,70	—	17.590.048,30
03	Divisão de Fomento da Produção Animal.....	19.000.000,00	51.132,00	—	18.948.868,00
04	Instituto de Biologia Animal.....	10.000,00	—	—	10.000,00
05	Instituto de Zootecnia.....	220.000,00	1.437,00	—	218.563,00
04.00	Departamento Nacional de Produção Vegetal				
01	Divisão de Defesa Sanitária Vegetal.....	748.000,00	133.176,60	—	614.823,40
02	Divisão de Fomento da Produção Vegetal.....	32.200.000,00	308.140,50	—	31.891.859,50
05.00	Serviço Florestal.....	80.000,00	—	—	80.000,00
06.00	Serviço de Meteorologia.....	4.000,00	1.070,00	—	2.930,00
07.00	Superintendência do Ensino Agrícola e Veterinário				
01	Escolas Agrotécnicas.....	1.000.000,00	467.655,90	—	532.344,10
02	Escolas Agrícolas.....	380.000,00	230.375,00	—	149.625,00
03	Escola de Iniciação Agrícola.....	1.000,00	—	—	1.000,00
08.00	Serviço de Informação Agrícola.....	2.000,00	—	—	2.000,00
09.00	Postos Agropecuários.....	1.000,00	319,00	—	681,00
	TOTAL DO MINISTÉRIO DA AGRICULTURA.....	82.441.000,00	4.675.127,70	—	77.765.872,30
3.90.00	Ministério da Educação e Cultura				
01.00	Instituto Nacional de Surdos.....	35.000,00	—	—	35.000,00
02.00	Biblioteca Nacional.....	1.000,00	—	—	1.000,00
03.00	Estabelecimentos de Ensino Federalizados.....	2.100.000,00	1.199.820,00	—	900.180,00
04.00	Instituto Nacional de Cinema Educativo.....	35.000,00	—	—	35.000,00
05.00	Museus				
01	Museu Histórico Nacional.....	1.000,00	—	—	1.000,00
02	Museu Imperial.....	1.000,00	—	—	1.000,00
06.00	Conservatório Nacional de Canto Orfeônico.....	16.000,00	6.190,00	—	9.810,00
	TOTAL DO MINISTÉRIO DA EDUCAÇÃO E CULTURA.....	2.189.000,00	1.206.010,00	—	982.990,00
4.00.00	Ministério da Fazenda				
01.00	Casa da Moeda.....	21.200.000,00	20.938.364,30	—	261.635,70
02.00	Laboratório Nacional de Análises.....	400.000,00	346.100,00	—	53.900,00
03.00	Serviço do Patrimônio da União.....	1.000,00	—	—	1.000,00
	TOTAL DO MINISTÉRIO DA FAZENDA.....	21.601.000,00	21.284.464,30	—	316.535,70
5.00.00	Ministério da Indústria e Comércio				
01.00	Instituto Nacional de Tecnologia.....	800.000,00	826.610,00	26.610,00	—
	TOTAL DO MINISTÉRIO DA INDÚSTRIA E COMÉRCIO.....	800.000,00	826.610,00	+ 26.610,00	

EXECUÇÃO DO ORÇAMENTO DA RECEITA
CONFRONTO ENTRE A ESTIMADA E A ARRECADADA

RUBRICA	ESPECIFICAÇÃO	ESTIMADA	ARRECADADA	MAIOR ARRECAÇÃO	MEHOR ARRECAÇÃO
		Cr\$	Cr\$	Cr\$	Cr\$
6.00.00	Ministério da Justiça e Negócios Interiores				
01.00	Departamento Federal de Segurança Pública.....	1.000,00	4.089.354,00	4.088.354,00	—
02.00	Depósito Público do Distrito Federal.....	1.000,00	—	—	1.000,00
03.00	Agência Nacional (locação de filmes oficiais).....	1.000,00	—	—	1.000,00
	TOTAL DO MINISTÉRIO DA JUSTIÇA E NEGÓCIOS INTERIORES	3.000,00	4.089.354,00	+ 4.086.354,00	
7.00.00	Ministério das Minas e Energia				
01.00	Departamento Nacional da Produção Mineral				
01	Divisão de Águas.....	900.000,00	4.249.741,90	3.349.741,90	—
02	Divisão de Fomento da Produção Mineral.....	1.500.000,00	1.610.814,30	110.814,30	—
03	Laboratório da Produção Mineral.....	2.000.000,00	983.780,00	—	1.016.220,00
	TOTAL DO MINISTÉRIO DAS MINAS E ENERGIA	4.400.000,00	6.844.336,20	+ 2.444.336,20	
8.00.00	Ministério da Saúde				
01.00	Instituto Oswaldo Cruz.....	1.000,00	—	—	1.000,00
02.00	Laboratório Central de Controle de Drogas e Medicamentos.....	65.000,00	101.000,00	36.000,00	—
	TOTAL DO MINISTÉRIO DA SAÚDE	66.000,00	101.000,00	+ 35.000,00	
9.00.00	Ministério da Viação e Obras Públicas				
01.00	Departamento Nacional de Obras Contra as Secas.....	20.000.000,00	27.728.350,40	7.728.350,40	—
	TOTAL DO MINISTÉRIO DA VIAÇÃO E OBRAS PÚBLICAS	20.000.000,00	27.728.350,40	+ 7.728.350,40	
	TOTAL DA RENDA DE SERVIÇOS PÚBLICOS	150.000.000,00	81.372.626,60	— 68.627.373,40	
	TOTAL DA RENDA INDUSTRIAL	6.050.000.000,00	7.736.318.349,00	+ 1.686.318.349,00	
4.00.0.00.00	RENDAS DIVERSAS				
01.0.00.00	COBRANÇA DA DÍVIDA ATIVA				
1.00.00	Do Imposto de Renda e Adicionais				
01.00	Do Imposto de Renda.....	750.000.000,00	562.468.981,30	—	187.531.018,70
02.00	Do Imposto Adicional de Proteção à Família.....	8.100.000,00	2.670.537,70	—	5.429.462,30
03.00	Do Adicional sobre o Imposto de Renda para Reparcelamento Econômico.....	140.000.000,00	194.329.100,40	54.329.100,40	—
04.00	Do Adicional sobre os lucros das Pessoas Jurídicas.....	54.000.000,00	14.941.417,00	—	39.058.583,00
2.00.00	Do Imposto de Consumo.....	660.000.000,00	675.786.160,40	15.786.160,40	—
3.00.00	Do Imposto de Importação.....	4.000.000,00	3.224.379,00	—	775.621,00
4.00.00	Do Imposto do Selo.....	60.000.000,00	104.748.746,50	44.748.746,50	—
5.00.00	De outras origens.....	240.000.000,00	85.447.986,40	—	154.552.013,60
	TOTAL DA COBRANÇA DA DÍVIDA ATIVA	1.916.100.000,00	1.643.617.308,70	— 272.482.691,30	
02.0.00.00	MULTAS				
1.00.00	Do Imposto de Renda e Adicionais				
01.00	Do Imposto de Renda.....	1.500.000.000,00	1.976.018.003,10	476.018.003,10	—
02.00	Do Imposto Adicional de Proteção à Família.....	4.000.000,00	5.326.066,60	1.326.066,60	—
03.00	Do Adicional sobre o Imposto de Renda para Reparcelamento Econômico.....	180.000.000,00	337.668.693,50	157.668.693,50	—
04.00	Do Adicional sobre os lucros das Pessoas Jurídicas.....	180.000.000,00	125.733.033,30	—	54.266.966,70
05.00	Do adicional 20% s/Lucro P. Física Alienação Imobil.....	—	8.667.429,00	8.667.429,00	—
2.00.00	Do Imposto de Consumo.....	278.000.000,00	819.463.777,60	541.463.777,60	—
3.00.00	Do Imposto de Importação.....	1.100.000.000,00	1.370.476.979,40	270.476.979,40	—
4.00.00	Do Imposto do Selo.....	150.000.000,00	255.716.828,70	105.716.828,70	—
5.00.00	De outras origens.....	150.000.000,00	264.350.669,50	114.350.669,50	—
	TOTAL DE MULTAS	3.542.000.000,00	5.163.421.480,70	+ 1.621.421.480,70	
03.0.00.00	CONTRIBUIÇÕES				
1.00.00	Dos Estados e Municípios para Fiscalização dos Empréstimos Externos.....	1.160.000,00	40.000,00	—	1.120.000,00
2.00.00	Parte dos Estados no Serviço de Juros de Obrigações do Tesouro que lhe foram cedidas por empréstimo.....	1.000,00	—	—	1.000,00
3.00.00	Cota anual do Amazonas para amortização do empréstimo que lhe foi feito pela União.....	1.000,00	—	—	1.000,00
	TOTAL DE CONTRIBUIÇÕES	1.162.000,00	40.000,00	— 1.122.000,00	
04.0.00.00	INDENIZAÇÕES.....	1.500.000.000,00	2.466.754.889,70	+ 966.754.889,70	
05.0.00.00	HERANÇAS JACENTES.....	200.000,00	276.891,60	+ 76.891,60	
06.0.00.00	RENDAS EVENTUAIS				
1.00.00	Do Imposto de Importação.....	80.000.000,00	33.694.362,90	—	46.305.637,10
2.00.00	De Emolumentos.....	3.500.000,00	2.269.443,60	—	1.230.556,40
3.00.00	De Rendas Extintas.....	30.000.000,00	59.404.935,30	29.404.935,30	—
4.00.00	Diferença de Câmbio.....	1.650.000.000,00	2.081.518.232,00	431.518.232,00	—
5.00.00	Outras Rendas Eventuais.....	1.800.000.000,00	2.243.588.083,20	443.588.083,20	—
	Lei 4.252/63 ar. 18.º Empr. Compulsório.....	—	220.108.059,60	220.108.059,60	—
	TOTAL DAS RENDAS EVENTUAIS	3.563.500.000,00	4.640.583.116,60	+ 1.077.083.116,60	

EXECUÇÃO DO ORÇAMENTO DA RECEITA
CONFRONTO ENTRE A ESTIMADA E A ARRECADADA

RUBRICA	ESPECIFICAÇÃO	ESTIMADA	ARRECADADA	MAIOR ARRECAÇÃO	MENOR ARRECAÇÃO
07.0.00.00	DIVERSAS RENDAS	Cr\$	Cr\$	Cr\$	Cr\$
1.00.00	Produtos de Depósitos Abandonados (Dinheiro e objetos de valor)	200.000,00	126.761,00	—	73.239,00
2.00.00	Prêmios de Depósitos Públicos.....	1.000,00	—	—	1.000,00
3.00.00	Fundo de Garantia do Registro Torrens.....	1.200.000,00	826.474,20	—	373.525,80
4.00.00	Taxas, sobretaxas, rendas ou contribuições, etc., destinadas ao fundo especial criado pelo artigo 3.º, da Lei n.º 1.628, de 20 de junho de 1952.....	1.000,00	42.169,30	41.169,30	—
5.00.00	Recursos fornecidos pelo Banco Nacional do Desenvolvimento Econômico na forma dos incisos III e IV, do artigo 25, da Lei n.º 1.628, de 20 de junho de 1952	—	—	—	—
01.00	Serviços de Juros e Amortização das Obrigações do Reaparelhamento Econômico.....	1.254.000.000,00	—	—	1.254.000.000,00
02.00	Pagamentos em dinheiro previstos no § 3.º, do artigo 5.º, da Lei n.º 1.628, de 20 de junho de 1952.....	738.800.000,00	—	—	738.800.000,00
	TOTAL DAS DIVERSAS RENDAS.....	1.994.202.000,00	995.404,50	— 1.993.206.595,50	
	TOTAL DAS RENDAS DIVERSAS.....	12.517.164.000,00	13.915.689.091,80	+ 1.398.525.091,80	
	TOTAL DA RECEITA ORDINÁRIA.....	706.923.005.000,00	875.833.531.401,70	+ 168.910.526.401,70	
2.0.00.0.00.00	RECEITA EXTRAORDINÁRIA				
1.00.0.00.00	ALIENAÇÃO DE BENS PATRIMONIAIS				
01.0.00.00	Bens Imóveis.....	10.000.000,00	19.280.995,50	9.280.995,50	—
02.0.00.00	Bens Móveis.....	5.000.000,00	2.515.573,00	—	2.484.427,00
03.0.00.00	Ações e Títulos Diversos.....	110.000.000,00	79.347.553,90	—	30.652.446,10
	TOTAL DE ALIENAÇÃO DE BENS PATRIMONIAIS.....	125.000.000,00	101.144.122,40	— 23.855.877,60	
2.00.0.00.00	OPERAÇÕES DE CRÉDITO				
01.0.00.00	Adicional sobre o Imposto de Renda para Reaparelhamento Econômico.....	23.800.000.000,00	37.795.112.088,60	13.995.112.088,60	—
02.0.00.00	Empréstimo Público de Emergência..... Lei 4.069/62.....	—	4.104.494.650,80	4.104.494.650,80	—
03.0.00.00	Empréstimo Compulsório, Lei 4.242/63.....	—	18.656.855.059,30	18.656.855.059,30	—
	TOTAL DAS OPERAÇÕES DE CRÉDITO.....	23.800.000.000,00	60.556.461.798,70	+ 36.756.461.798,70	
3.00.0.00.00	IMPOSTO ADICIONAL SOBRE OS LUCROS DAS PESSOAS JURÍDICAS (Lei n.º 2.862, de 4 de setembro de 1956).....	6.500.000.000,00	16.562.737.399,10	+ 10.062.737.399,10	
	TOTAL DA RECEITA EXTRAORDINÁRIA.....	30.425.000.000,00	77.220.343.320,20	+ 46.795.343.320,20	
	TOTAL DA RECEITA ORÇAMENTÁRIA.....	737.348.005.000,00	953.053.874.721,90	+ 215.705.869.721,90	
	R E S U M O				
	RECEITA ORDINÁRIA				
	Renda Tributária.....	678.248.004.000,00	845.759.291.940,40	+167.511.287.940,40	
	Renda Patrimonial.....	10.107.837.000,00	8.422.232.020,50	—	1.685.604.979,50
	Renda Industrial.....	6.050.000.000,00	7.736.318.349,00	+ 1.686.318.349,00	
	Rendas Diversas.....	12.517.164.000,00	13.915.689.091,80	+ 1.398.525.091,80	
	TOTAL DA RECEITA ORDINÁRIA.....	706.923.005.000,00	875.833.531.401,70	+ 168.910.526.401,70	
	RECEITA EXTRAORDINÁRIA.....	30.425.000.000,00	77.220.343.320,20	+ 46.795.343.320,20	
	TOTAL DA RECEITA ORÇAMENTÁRIA.....	737.348.005.000,00	953.053.874.721,90	+ 215.705.869.721,90	

A: (1) Eleva o Território do Acre à categoria de Estado (Lei n.º 4.070/62 — *Diário Oficial* de 22-6-1962).

(2) O Território Federal de Rio Branco passou a denominar-se *Roraima*. — (Lei n.º 4.182/62. — *Diário Oficial* de 26-12-1962).

EXERCÍCIO DE 1963
RECEITA ORÇAMENTÁRIA

ARRECADADO PELOS ESTADOS E POR ESPÉCIE DE REPARTIÇÕES

DISCRIMINAÇÃO	AGÊNCIAS ADUANEIRAS	ALFÂNDEGAS	COLETORIAS FEDERAIS	CORREIOS E TELEGRAFOS	DELEGAÇIAS FISCAIS	MESAS DE RENDAS	POSTOS E REGISTROS FISCAIS	RECEBEDORIAS	DIVERSAS REPARTIÇÕES FEDERAIS NO ESTADO DA GUANABARA (1)	TOTAL
	Cr\$	Cr\$	Cr\$	Cr\$	Cr\$	Cr\$	Cr\$	Cr\$	Cr\$	Cr\$
Amazonas.....	12.096,00	1.403.214.973,50	190.948.583,00	58.233.792,10	145.387.602,70	140.017.000,40	-	-	-	1.937.844.047,70
Pará.....	-	4.774.691.865,90	1.507.955.819,10	73.749.985,30	201.595.476,30	240.748.645,10	-	-	-	6.798.741.791,70
Maranhão.....	-	597.722.569,20	253.824.795,40	46.407.442,50	34.147.188,50	1.583.272,90	-	-	-	933.685.268,50
Piauí.....	-	213.108.419,60	307.742.800,90	61.817.087,70	71.124.299,60	-	-	-	-	657.793.207,80
Ceará.....	-	3.860.067.178,20	884.691.172,10	135.882.711,20	509.139.626,70	5.836.383,30	-	-	-	5.395.617.071,50
Rio Grande do Norte.....	-	522.684.954,90	511.973.105,80	62.552.577,90	140.791.487,50	74.636.400,90	-	-	-	1.312.618.527,00
Paraíba.....	-	470.782.285,90	1.297.448.726,80	74.394.255,50	137.536.636,10	-	-	-	-	1.980.161.904,30
Pernambuco.....	-	18.539.373.839,90	3.651.784.306,10	195.124.932,30	715.853.801,70	-	-	-	-	23.102.136.880,00
Alagoas.....	-	549.959.242,80	816.504.079,60	47.293.100,40	168.385.391,20	38.863.144,00	-	-	-	1.621.004.957,80
Sergipe.....	-	537.192.616,80	516.610.731,10	37.240.044,40	60.139.750,20	-	-	-	-	1.151.183.112,50
Bahia.....	-	9.383.492.212,80	1.856.181.448,40	195.513.716,00	987.186.310,60	132.538.543,90	-	-	-	12.551.912.231,70
Espírito Santo.....	-	915.658.824,90	1.030.715.737,60	89.323.749,50	206.757.005,10	-	-	-	-	2.242.455.317,10
Rio de Janeiro.....	-	2.807.377.372,40	16.950.509.887,50	216.834.743,00	313.385.212,20	38.245.270,90	-	-	-	20.326.352.386,00
São Paulo.....	3.398.043.851,50	74.943.314.263,70	140.914.358.948,90	2.179.385.326,00	3.354.573.119,80	11.735.291,70	-	269.379.110.655,80	-	494.180.321.487,40
Paraná.....	-	792.074.635,20	16.876.316.005,90	266.939.478,70	1.152.256.367,30	224.851.975,50	-	-	-	19.312.438.462,60
Santa Catarina.....	-	664.672.339,50	10.415.027.286,80	170.583.509,30	240.891.358,50	463.324.017,30	-	-	-	11.954.500.511,40
Rio Grande do Sul.....	-	36.895.593.170,30	21.280.262.186,20	523.977.903,70	1.981.196.039,90	349.027.543,30	-	-	-	61.029.966.843,40
Minas Gerais.....	-	-	17.509.800.875,30	761.462.895,60	2.906.639.735,20	-	-	25.335.101.225,80	-	46.873.004.431,90
Goiás.....	-	-	3.326.791.590,80	122.904.055,20	248.574.786,50	-	-	-	-	3.698.270.435,50
Mato Grosso.....	-	312.526.642,80	838.005.637,50	66.227.681,20	63.376.528,60	110.416.264,30	-	-	-	1.390.552.754,40
Estado da Guanabara.....	-	-	-	2.248.415.033,90	-	-	-	179.743.827.194,10	-	213.974.727.739,30
Brasília (Distrito Federal).....	-	-	-	-	-	-	-	-	17.828.970.036,50	17.828.970.036,50
Tesouro no Exterior.....	-	-	-	-	-	-	-	-	-	3.100.415.185,90
TOTAL.....	3.398.055.947,50	190.165.912.919,40	240.937.453.724,80	7.634.266.324,40	16.739.352.910,10	1.831.823.753,50	-	474.518.039.105,70	-	953.053.874.721,90

Recita Orçamentária

ARRECADADO EM 1963 POR ESPÉCIE DE REPARTIÇÕES

DISCRIMINAÇÃO	AGÊNCIAS ADUANEIRAS	ALFÂNDEGAS	COLETORIAS FEDERAIS	CORREIOS E TELÉGRAFOS	DELEGAÇÕES FISCAIS	MESAS DE RENDAS	POSTOS E REGISTROS FISCAIS	RECEBEBORIAS	OIVEISAS REPARTIÇÕES FEDERAIS NO ESTADO DA GUANABARA (1)	TOTAL
	Cr\$	Cr\$	Cr\$	Cr\$	Cr\$	Cr\$	Cr\$	Cr\$	Cr\$	Cr\$
RECEITA ORDINÁRIA										
RECEITA TRIBUTÁRIA										
Imposto de Importação e Afins	2.568.141.213,00	84.051.001.341,10	32.535.310,40	—	—	143.341.574,30	—	15.112.809,90	—	86.810.133.248,70
Imposto de Consumo	781.312.847,30	80.629.515.176,00	138.529.427.371,10	—	5.651.077,00	244.899.325,80	—	207.875.363.163,90	—	408.095.203.906,10
Imposto de Renda	—	23.970.465.409,00	63.352.259.279,30	70.593.837,20	355.208.607,40	593.560.872,40	—	151.223.797.890,70	3.380.579.092,50	242.946.466.893,50
Imposto de Selo e Afins	—	10.212.346.827,10	16.292.077.659,80	—	8.117.580.794,00	340.079.571,50	—	56.778.939.941,60	58.929.709,10	91.789.944.503,10
Imposto Único s Energia Elétrica	—	1.449.553.781,20	2.061.155.648,80	—	2.282.107.580,20	6.547.531,60	—	6.137.798.048,10	—	1.937.212.609,80
Imposto atribuído à União nos Territórios	—	207.268,10	27.443.426,00	—	—	55.515.300,60	—	—	—	85.165.954,70
Taxas	115.002,00	238.289.434,20	566.206.690,90	145.190,60	872.231.923,10	174.453.826,20	—	89.268.872,40	2.195.453.873,10	4.127.164.814,50
TOTAL — RENDA TRIBUTÁRIA	3.349.599.062,30	180.550.379.236,70	220.851.105.386,30	70.744.027,80	11.632.779.976,70	1.558.438.022,30	—	422.111.286.641,60	5.634.959.586,70	845.759.291.940,40
RECEITA PATRIMONIAL	—	103.250.478,50	62.694.393,60	3.147.854,40	24.413.839,10	4.583.188,60	—	119.979.290,10	8.104.162.975,90	8.422.232.020,50
RECEITA INDUSTRIAL	39,00	5.462.823,10	35.794.542,90	7.260.979.229,90	4.311.718,70	2.269.309,40	—	17.751.353,00	403.716.332,00	7.736.318.349,00
RECEITA DIVERSAS	48.456.846,20	2.421.044.051,00	2.103.623.734,60	262.333.578,90	3.839.465.855,20	91.033.514,90	—	2.884.775.181,80	2.974.989.879,20	13.915.659.091,80
TOTAL — RECEITA ORDINÁRIA	3.398.055.947,50	183.080.136.599,30	223.053.218.057,40	7.597.204.691,00	14.890.970.889,70	1.656.294.035,20	—	425.133.745.466,80	17.033.853.714,80	875.833.531.401,7
RECEITA EXTRAORDINÁRIA	—	7.085.776.320,10	17.884.235.667,40	37.061.633,40	1.848.382.020,40	175.529.718,30	—	49.381.242.638,90	805.111.321,70	77.229.313.329,20
TOTAL — RECEITA ORÇAMENTÁRIA	3.398.055.947,50	190.165.912.919,40	240.937.453.724,80	7.634.266.324,40	16.739.352.910,10	1.831.823.753,50	—	474.518.039.105,70	17.828.970.036,50	953.062.874.721,90

BILHÕES DE CRUZEIROS

RECEITA ORÇAMENTÁRIA

1 200

1 050

900

750

600

450

300

150

0

1959

1960

1961

1962

1963



DADOS RETROSPECTIVOS

RECEITA ORÇAMENTÁRIA

ARRECADAÇÃO GERAL

REGIÕES	NÚMEROS ABSOLUTOS					NÚMEROS RELATIVOS				
	1959	1960	1961	1962	1963	1959	1960	1961	1962	1963
NORTE	Cr\$	Cr\$	Cr\$	Cr\$	Cr\$					
Amazonas.....	348.849.931,60	535.282.340,10	766.727.299,00	1.204.555.276,80	1.879.610.255,60	100	153	220	345	539
Pará.....	1.363.597.509,80	1.958.542.882,80	2.480.123.854,10	3.833.762.653,90	6.724.991.806,40	100	144	182	281	493
NORDESTE										
Maranhão.....	213.589.564,90	243.885.706,80	340.346.386,90	498.817.945,70	887.277.826,00	100	114	159	234	415
Piauí.....	121.039.468,40	142.653.481,60	205.490.315,40	315.125.256,90	591.975.520,10	100	118	170	260	489
Ceará.....	841.538.579,90	1.219.672.738,30	1.755.658.363,00	2.528.054.776,80	5.259.734.360,30	100	145	290	300	625
Rio Grande do Norte.....	181.236.804,40	236.232.633,90	359.170.200,80	543.796.288,70	1.250.065.949,10	100	130	193	300	690
Paraíba.....	376.400.798,70	513.282.668,50	720.576.178,40	1.005.503.757,70	1.905.767.648,80	100	136	191	267	506
Pernambuco.....	3.544.100.631,30	5.336.453.020,10	7.680.681.691,00	12.153.910.880,00	22.907.011.947,70	100	139	200	316	596
Pernambuco.....	317.215.375,20	418.508.258,00	584.331.027,20	801.381.598,00	1.573.711.857,40	100	132	184	253	496
LESTE										
Pernambuco.....	190.702.457,60	296.154.000,50	446.914.459,80	576.396.856,40	1.113.943.098,10	100	155	234	302	584
Paraná.....	2.273.033.831,20	3.304.876.153,10	4.481.514.134,00	6.386.879.045,00	12.359.398.515,70	100	145	197	281	544
Paraná Gerais.....	7.065.482.442,60	10.575.122.277,30	15.305.068.179,80	23.054.757.926,90	45.811.541.836,30	100	150	217	326	648
São Paulo.....	367.990.394,40	479.088.445,00	688.981.111,30	1.035.277.778,00	2.153.131.567,60	100	130	187	281	585
Rio de Janeiro.....	3.502.550.412,70	4.748.443.505,90	6.559.299.793,60	10.048.201.572,50	20.109.517.743,00	100	136	187	287	574
Guanabara (1).....	48.281.057.829,10	48.613.122.460,60	66.527.958.557,30	106.235.837.633,20	211.726.312.705,40	100	101	138	220	439
SUL										
São Paulo.....	71.374.307.840,50	101.723.269.071,20	149.399.894.837,80	245.544.668.887,50	492.001.136.161,40	100	143	209	344	689
Paraná.....	2.529.651.953,30	4.289.242.937,60	5.871.658.973,60	9.791.303.412,90	19.045.498.983,90	100	146	200	334	650
Santa Catarina.....	1.805.645.114,30	2.426.794.148,60	3.612.945.195,50	5.696.004.809,10	11.783.915.002,10	100	134	200	315	653
Rio Grande do Sul.....	10.017.188.671,90	13.660.208.260,10	19.161.917.312,50	30.576.249.552,10	60.505.988.939,70	100	136	191	305	604
CENTRO-OESTE										
Distrito Federal.....	—	29.922.684.569,50	26.211.594.981,90	44.232.238.125,50	25.463.236.360,90	—	100	88	148	85
Goiás.....	369.899.425,80	625.270.558,70	1.134.330.961,50	1.887.203.917,30	3.575.366.377,30	100	169	307	510	967
Piauí Grosso.....	262.173.917,20	342.271.501,60	476.384.257,80	718.851.849,20	1.324.325.073,20	100	131	182	274	505
EXTERIOR										
Legacia do Tesouro Brasileiro em New York.....	1.779.434.322,00	1.401.504.315,80	2.682.427.314,80	3.159.684.822,50	3.100.415.185,90	100	79	151	178	174
BRASIL.....	157.826.692.776,80	233.012.565.875,50	317.453.995.387,00	511.828.704.662,60	953.053.874.721,96	100	148	201	324	604

Nota: (1) O antigo Distrito Federal passou a constituir o Estado da Guanabara a 21-4-1960 (Lei n.º 3.273, de 1-10-57).

RECEITA ORÇAMENTÁRIA
ARRECAÇÃO POR ESPÉCIE DE REPARTIÇÕES

REPARTIÇÕES	NÚMEROS ABSOLUTOS					NÚMEROS RELATIVOS				
	1959	1960	1961	1962	1963	1959	1960	1961	1962	1963
	Cr\$	Cr\$	Cr\$	Cr\$	Cr\$					
Agências Aduaneiras.....	13.330,00	534.500,10	859.176.585,50	762.391.400,30	3.398.055.947,50	100	4.115	6609054	5864546	26138892
Allândegas.....	37.698.164.747,10	48.494.212.653,30	71.062.161.701,70	111.782.349.592,20	190.165.912.919,40	100	129	189	297	504
Coletorias.....	35.462.947.443,10	52.192.368.559,40	69.744.139.877,20	111.766.693.872,10	240.937.453.724,80	100	147	197	315	679
Correios e Telégrafos.....	2.040.974.498,10	2.448.814.600,80	4.602.580.575,20	5.863.273.500,20	7.634.266.324,40	100	120	226	287	374
Delegacias Fiscais.....	3.237.816.255,00	3.175.787.368,80	4.490.861.612,70	8.246.176.148,80	16.739.352.910,10	100	98	139	255	517
Mesas de Rendas.....	333.770.803,50	493.057.878,70	716.597.914,20	980.913.365,10	1.831.823.753,50	100	148	215	294	549
Diversas Repartições Federais no Estado da Guanabara (1).....	9.160.128.153,20	27.473.869.968,70	21.609.014.466,70	38.269.064.625,30	17.828.970.036,50	100	300	236	419	195
Postos e Registros Fiscais.....	1.194.056,10	1.253.231,70	1.375.098,40	—	—	100	105	115	—	—
Recebedorias.....	69.861.683.490,70	98.732.667.114,00	144.368.087.615,40	234.057.842.158,60	474.518.039.105,70	100	141	207	335	679
TOTAL	157.826.692.776,80	233.012.565.875,50	317.453.935.387,00	511.828.704.662,60	953.053.874.721,90	100	148	201	324	604

NOTA: (1) O antigo Distrito Federal passou a constituir o Estado da Guanabara a 21-4-1960 (Lei n.º 3.273, de 1-10-1957).

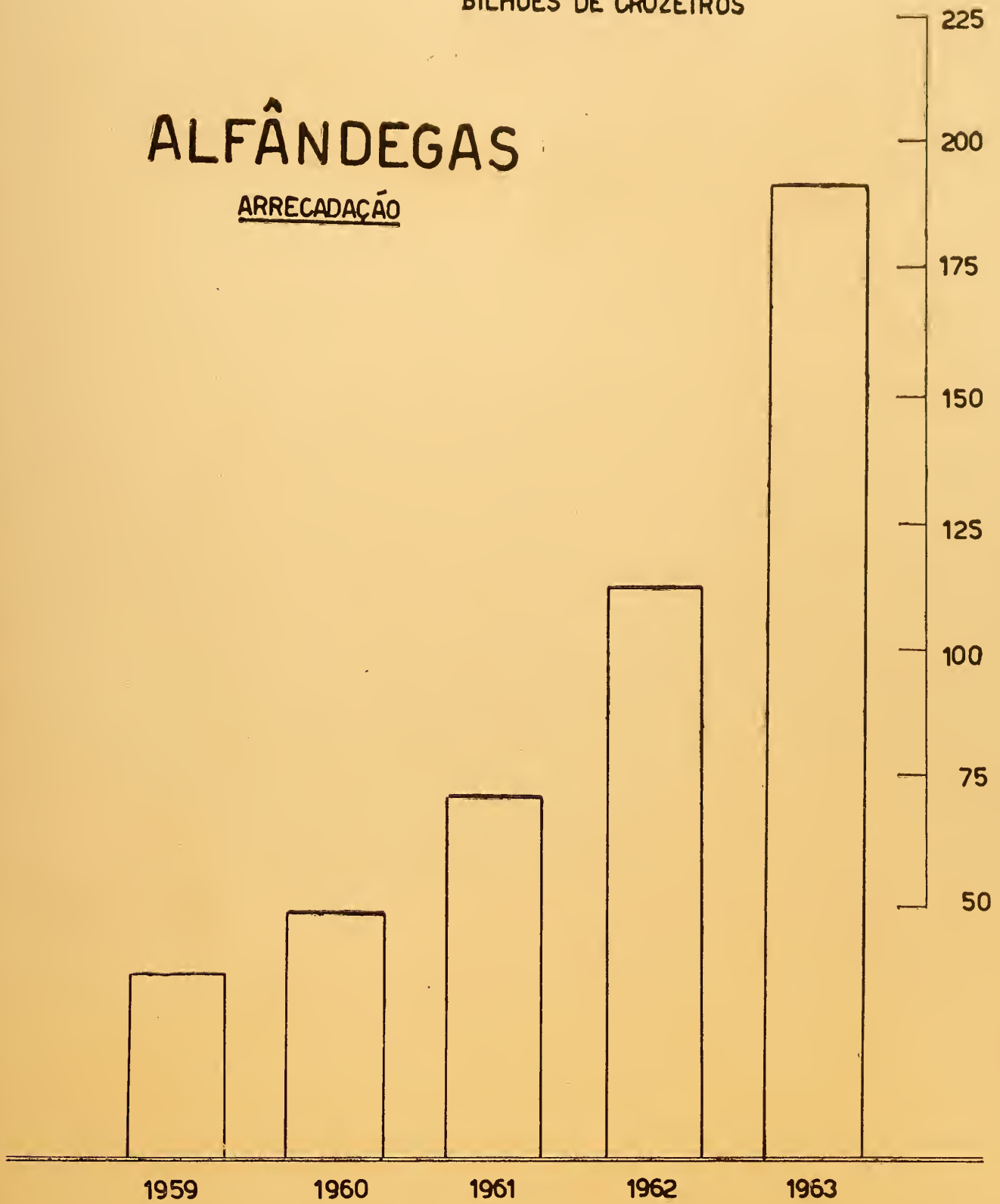
ARRECAÇÃO PELAS AGÊNCIAS ADUANEIRAS

REGIÕES	NÚMEROS ABSOLUTOS					NÚMEROS RELATIVOS				
	1959	1960	1961	1962	1963	1959	1960	1961	1962	1963
	Cr\$	Cr\$	Cr\$	Cr\$	Cr\$					
NORTE										
Amazonas.....	13.330,00	534.500,10	—	—	12.096,00	100	4.115	—	—	92
LESTE										
Bahia.....	—	—	—	—	—	—	—	—	—	—
SUL										
São Paulo.....	—	—	859.176.585,50	762.391.400,30	3.398.043.851,50	—	—	100	89	395
BRASIL	13.330,00	534.500,10	859.176.585,50	762.391.400,30	3.398.055.947,50	100	4.115	6609054	5864546	26138892

BILHÕES DE CRUZEIROS

ALFÂNDEGAS

ARRECADADAÇÃO



RECEITA ORÇAMENTÁRIA
ARRECAÇÃO PELAS ALFÂNDEGAS

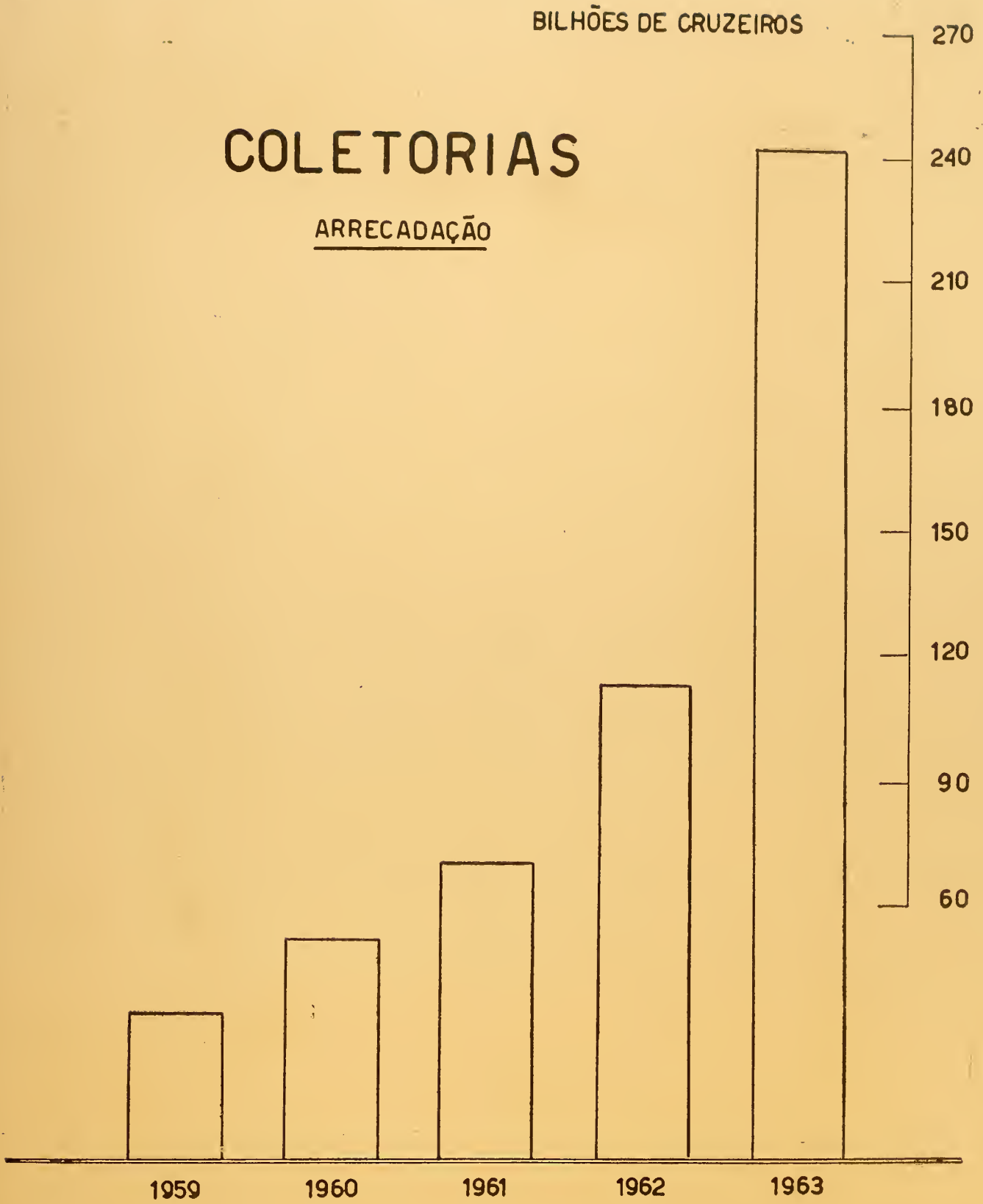
REGIÕES	NÚMEROS ABSOLUTOS					NÚMEROS RELATIVOS				
	1959	1960	1961	1962	1963	1959	1960	1961	1962	1963
NORTE	Cr\$	Cr\$	Cr\$	Cr\$	Cr\$					
Amazonas:										
Manaus.....	266.494.469,80	409.531.763,30	569.928.692,80	906.985.100,40	1.403.244.973,50	100	154	214	340	527
Pará:										
Belém.....	1.220.602.359,50	1.787.792.321,80	2.206.807.385,30	3.461.893.863,70	4.774.691.865,90	100	146	181	284	391
NORDESTE										
Maranhão:										
São Luís.....	148.327.318,00	184.869.954,60	225.656.433,60	326.493.237,50	597.722.569,20	100	125	152	220	403
Piauí:										
Parnaíba.....	69.642.339,90	79.320.074,80	99.217.884,00	157.216.847,00	213.108.419,60	100	114	142	226	306
Pernambuco:										
Fortaleza.....	681.660.162,50	1.000.009.672,50	1.412.739.972,10	1.965.991.333,80	3.860.067.178,20	100	147	207	288	566
Rio Grande do Norte:										
Natal.....	89.876.592,60	96.482.037,60	150.520.844,10	200.006.486,30	522.664.954,90	100	107	167	223	582
Pernambuco:										
João Pessoa.....	120.922.514,60	162.681.750,20	202.144.791,20	248.717.790,40	470.782.285,90	100	126	167	206	389
Pernambuco:										
Recife.....	3.117.881.363,80	4.362.987.591,30	6.259.629.373,60	9.904.667.807,50	18.539.373.839,90	100	140	201	318	595
Pernambuco:										
Maceió.....	127.195.041,50	160.540.005,20	207.596.573,80	243.613.694,20	549.959.242,60	100	126	163	192	432
LESTE										
Pernambuco:										
Aracaju.....	82.030.508,80	130.841.159,20	175.948.395,20	252.098.911,00	537.192.616,80	100	160	214	307	655
Bahia:										
Salvador.....	1.827.769.268,40	2.743.597.500,30	3.470.408.240,80	4.986.951.908,30	9.383.492.212,80	100	150	190	273	513
Espírito Santo:										
Vitória.....	176.937.664,00	221.691.493,10	301.872.240,80	444.735.035,40	915.658.824,90	100	125	171	251	518
Rio de Janeiro:										
Niterói.....	580.812.774,20	729.666.830,50	1.056.471.879,60	1.561.152.452,70	2.807.377.372,40	100	126	182	269	483
Guanabara: (1)										
Rio de Janeiro.....	6.533.044.344,50	7.542.626.342,10	11.142.336.792,40	18.052.622.611,20	31.982.485.511,30	100	115	171	276	490
SUL										
São Paulo:										
Santos.....	15.950.745.426,40	19.838.998.502,90	30.623.246.978,80	49.018.900.851,50	74.943.314.263,70	100	124	192	307	470
Paraná:										
Paranaguá.....	118.738.817,70	228.028.268,80	316.807.182,80	532.010.225,20	792.074.635,20	100	192	267	448	667
Santa Catarina:										
Florianópolis.....	101.490.834,70	125.857.666,60	152.870.427,00	254.193.124,70	522.449.629,00	100	124	151	250	515
São Francisco.....	44.028.660,60	30.821.586,30	46.334.566,20	104.016.725,90	142.222.710,50	100	70	105	236	323
Rio Grande do Sul:										
Jaguarão.....	13.119.162,20	13.757.993,00	19.335.003,10	36.903.941,40	107.708.678,20	100	105	147	281	821
Porto Alegre.....	5.451.570.901,90	7.430.764.193,70	10.918.083.461,40	16.794.402.741,10	32.559.030.119,40	100	136	200	308	597
Pelotas.....	307.073.853,70	431.492.292,60	510.773.894,80	744.904.929,80	1.674.609.305,00	100	141	166	243	545
Rio Grande.....	392.638.719,80	481.717.047,20	581.532.244,90	928.644.057,90	1.668.632.704,30	100	123	148	237	425
Santana do Livramento.....	108.920.308,90	127.245.415,00	173.304.458,60	317.536.053,10	496.565.729,50	100	117	159	292	456
Uruguaiana.....	86.380.846,80	89.610.545,40	104.525.927,40	176.808.487,30	388.956.633,90	100	104	121	205	450
CENTRO-OESTE										
São Paulo:										
Corumbá.....	80.260.452,30	93.250.645,30	134.068.057,40	160.881.374,90	312.526.642,80	100	116	167	200	389
BRASIL	37.698.164.747,10	48.494.212.653,30	71.062.161.701,70	111.782.349.592,20	190.165.912.919,40	100	129	189	297	504

Nota: (1) — O antigo Distrito Federal passou a constituir o Estado da Guanabara a 21-4-1960 (Lei n° 3.273, de 1-10-57)

BILHÕES DE CRUZEIROS

COLETORIAS

ARRECAÇÃO



RECEITA ORÇAMENTÁRIA
ARRECAÇÃO PELAS COLETORIAS

REGIÕES	NÚMEROS ABSOLUTOS					NÚMEROS RELATIVOS				
	1959	1960	1961	1962	1963	1959	1960	1961	1962	1963
NORTE	Cr\$	Cr\$	Cr\$	Cr\$	Cr\$					
Açúcar.....	43.513.468,00	66.601.373,70	91.712.166,30	136.453.959,60	190.948.583,00	100	153	211	314	439
Paço.....	68.175.069,60	80.672.914,40	145.620.358,90	165.790.495,10	1.507.955.819,10	100	118	214	243	2212
NORDESTE										
Minhãõ.....	52.603.585,80	56.749.877,60	99.512.049,90	140.561.309,20	253.824.795,40	100	108	189	267	483
Pernambuco.....	47.392.327,50	60.898.790,00	92.752.810,10	138.959.470,50	307.742.800,90	100	129	196	293	649
Paraná.....	147.297.883,40	197.453.207,50	299.183.303,40	425.943.076,80	884.691.172,10	100	134	203	289	601
Rio Grande do Norte.....	75.275.262,40	116.882.421,80	183.035.176,70	288.176.571,40	511.973.165,80	100	155	243	383	680
Piauí.....	249.295.288,10	350.706.852,00	501.213.225,30	713.159.985,60	1.297.448.726,80	100	141	201	286	520
Pernambuco.....	706.756.931,70	940.490.137,80	1.353.193.940,80	1.949.343.804,20	3.651.784.306,10	100	133	191	276	517
Alagoas.....	179.981.470,40	242.095.094,90	329.744.641,10	491.221.412,30	816.564.079,60	100	135	183	275	454
LESTE										
Sergipe.....	104.620.912,90	163.168.458,00	258.065.073,00	306.113.627,70	516.610.731,10	100	156	247	293	494
Bahia.....	376.914.821,40	484.961.428,80	780.970.521,60	1.030.738.250,00	1.856.181.448,40	100	129	207	273	492
Minas Gerais.....	6.560.651.680,00	9.839.786.845,50	6.724.630.042,00	9.529.101.763,60	17.509.800.875,30	100	150	102	145	267
Espírito Santo.....	183.152.583,80	255.623.143,80	362.227.333,60	510.682.306,20	1.030.715.737,60	100	140	198	279	563
Rio de Janeiro.....	2.896.634.575,10	3.934.755.101,00	5.384.834.363,70	8.319.422.053,10	16.950.509.887,50	100	136	186	287	585
SUL										
São Paulo.....	15.424.473.473,00	23.578.818.547,40	36.514.274.196,80	61.065.330.942,70	140.914.358.948,90	100	153	237	396	914
Paraná.....	2.765.922.610,10	4.009.171.929,70	5.466.949.058,90	8.684.634.622,00	16.876.316.005,90	100	145	198	314	610
Santa Catarina.....	1.534.029.217,10	2.117.664.886,20	3.196.146.320,80	4.952.232.636,70	10.415.027.286,80	100	138	208	323	679
Rio Grande do Sul.....	3.528.464.007,90	4.880.652.852,70	6.562.572.553,80	10.644.427.392,30	21.280.262.186,20	100	138	186	302	603
CENTRO-OESTE										
Goiás.....	363.865.798,10	616.590.968,90	1.118.194.286,40	1.819.307.020,20	3.326.791.590,80	100	169	307	500	914
Mato Grosso.....	153.926.476,80	198.623.727,70	279.279.014,10	452.089.872,90	838.605.637,50	100	129	181	294	544
BRASIL	35.462.947.443,10	52.192.368.559,40	69.744.139.877,20	111.766.693.872,10	240.937.453.724,80	100	147	197	315	679

MILHÕES DE CRUZEIROS

CORREIOS E TELÉGRAFOS

ARRECAÇÃO



RECEITA ORÇAMENTÁRIA
ARRECAÇÃO PELOS CORREIOS E TELÉGRAFOS

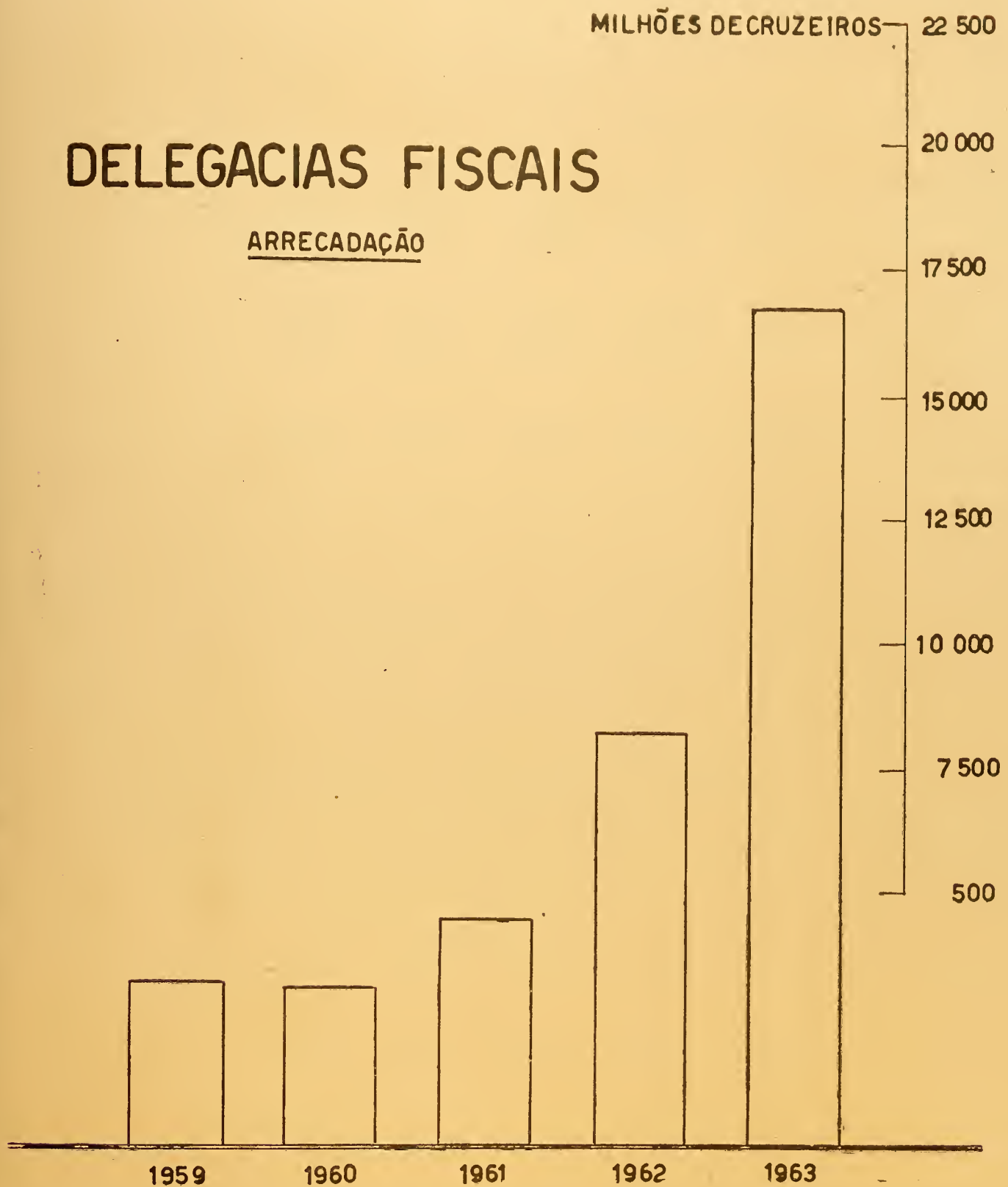
REGIÕES	NÚMEROS ABSOLUTOS					NÚMEROS RELATIVOS				
	1959	1960	1961	1962	1963	1959	1960	1961	1962	1963
NORTE	Cr\$	Cr\$	Cr\$	Cr\$	Cr\$					
5 zonas.....	15.608.983,60	18.316.170,10	38.485.364,10	44.562.538,40	58.233.792,10	100	117	247	285	373
Paraná.....	23.684.563,80	23.905.082,00	48.881.289,80	58.273.089,70	73.749.985,30	100	101	206	246	311
NORDESTE										
Pernambuco.....	14.172.124,10	15.701.302,80	30.543.587,10	34.952.340,60	46.407.442,50	100	111	216	247	327
Piauí.....	19.067.551,30	22.458.938,00	38.105.635,90	51.076.385,20	61.817.687,70	100	118	200	268	324
Paraná.....	41.339.547,50	46.489.223,00	68.762.472,40	114.106.096,70	135.882.711,20	100	112	215	276	329
Grande do Norte.....	17.882.129,20	21.325.471,80	40.752.407,50	49.683.199,40	62.552.577,90	100	119	228	378	350
Pernambuco.....	26.164.345,30	28.387.447,20	53.957.096,30	67.190.875,50	74.394.255,50	100	108	206	257	284
Pernambuco.....	53.756.785,20	59.726.899,30	121.489.461,10	160.820.671,50	195.124.932,30	100	111	226	299	362
Pernambuco.....	13.947.525,20	16.396.851,30	30.747.574,60	36.663.262,20	47.293.100,40	100	118	220	263	339
LESIE										
Pernambuco.....	12.225.195,80	12.853.279,00	24.730.325,60	29.438.854,30	37.240.044,40	100	97	187	223	282
Pernambuco.....	63.178.968,00	73.728.399,90	131.979.057,00	166.742.233,00	195.513.716,00	100	117	209	264	309
Pernambuco.....	201.807.121,70	232.189.013,80	430.464.213,80	607.662.871,00	761.462.595,60	100	115	213	301	377
Pernambuco.....	24.881.718,10	30.434.441,00	53.485.712,50	69.231.539,40	89.323.749,50	100	122	215	278	359
Pernambuco.....	60.382.584,90	69.649.059,80	131.390.837,10	175.244.141,80	216.834.743,00	100	115	218	290	359
Pernambuco (1).....	553.983.043,50	744.768.567,30	1.304.977.717,70	1.471.817.886,00	2.248.415.033,90	100	134	236	266	406
SUL										
Pernambuco.....	578.757.740,40	659.930.107,30	1.323.735.416,90	1.794.502.262,60	2.179.385.326,00	100	114	229	310	377
Pernambuco.....	75.684.043,80	88.188.426,10	163.912.372,00	220.177.032,30	266.939.478,70	100	117	217	291	353
Pernambuco.....	51.599.868,70	56.276.397,60	108.524.137,60	138.457.378,00	170.585.509,30	100	109	210	268	331
Pernambuco.....	153.820.922,30	167.642.930,20	324.689.476,70	434.586.614,00	523.977.903,70	100	109	211	283	341
CENTRO-OESTE										
Distrito Federal.....	—	—	—	—	—	—	—	—	—	—
Pernambuco.....	18.346.092,50	38.114.557,00	69.678.670,40	85.151.181,30	122.904.058,20	100	208	380	464	670
Pernambuco.....	19.683.643,20	22.331.635,10	43.287.689,10	52.933.097,30	66.227.681,20	100	113	220	269	336
BRASIL	2.040.974.498,10	2.448.814.600,80	4.602.580.575,20	5.863.273.500,20	7.634.266.324,40	100	120	226	287	374

(1) O antigo Distrito Federal passou a constituir o Estado da Guanabara a 21-4-1960 (Lei nº 3.273, de 1-10-1957)

DELEGACIAS FISCAIS

ARRECADAÇÃO

MILHÕES DE CRUZEIROS



RECEITA ORÇAMENTÁRIA
ARRECAÇÃO PELAS DELEGACIAS FISCAIS

REGIÕES	NÚMEROS ABSOLUTOS					NÚMEROS RELATIVOS				
	1959	1960	1961	1962	1963	1959	1960	1961	1962	1963
NORTE	Cr\$	Cr\$	Cr\$	Cr\$	Cr\$					
Paraná.....	5.215.618,00	7.685.335,80	16.575.597,00	51.247.767,80	145.387.602,70	100	147	318	982	2.786
Pernambuco.....	39.268.131,90	39.792.992,40	37.917.188,90	88.276.916,60	201.595.476,30	100	101	97	225	513
NORDESTE										
Alagoas.....	12.045.905,70	1.997.282,60	14.710.908,40	30.958.287,90	34.147.188,50	100	17	122	257	283
Bahia.....	4.004.801,00	2.434.616,80	13.519.621,30	18.948.939,10	71.124.299,60	100	61	338	473	1776
Ceará.....	11.996.083,30	20.775.882,00	41.431.934,40	133.207.416,10	509.139.626,70	100	173	345	1110	4.244
Pernambuco.....	7.753.057,30	13.691.430,90	11.867.138,90	28.104.781,80	140.971.487,50	100	177	153	363	1.816
Piauí.....	6.182.996,00	9.894.066,30	17.218.161,90	43.625.981,70	137.536.436,10	100	160	278	706	2.284
Rio de Janeiro.....	19.462.335,80	32.975.291,00	67.858.376,60	299.899.268,30	715.853.801,70	100	169	349	1.541	3.628
Sergipe.....	4.330.124,90	8.144.684,60	36.722.175,40	46.739.749,50	168.355.391,20	100	188	848	1.079	3.879
LESTE										
Paraná.....	4.051.035,90	2.144.383,30	12.870.991,60	18.184.317,70	60.139.750,20	100	53	318	449	1.485
Rio de Janeiro.....	12.929.254,60	12.047.199,50	145.348.341,30	271.870.301,30	987.186.310,60	100	93	1.124	2.126	7.635
São Paulo.....	504.830.762,60	735.335.431,80	821.494.499,00	1.002.258.393,40	2.906.639.735,20	100	146	163	199	576
Sergipe.....	7.900.146,60	1.773.808,10	21.881.536,90	79.860.436,40	206.757.003,10	100	22	315	1.011	2.617
Rio de Janeiro.....	16.261.770,50	63.205.773,30	102.507.177,00	167.627.066,70	313.385.212,20	100	426	630	1.031	1.927
SUL										
São Paulo.....	653.356.616,70	642.020.453,80	177.523.733,50	1.312.769.668,30	3.354.573.119,80	100	98	27	206	513
Paraná.....	18.637.759,00	19.269.259,20	30.526.735,80	451.758.425,30	1.152.256.367,30	100	103	164	2.424	6.182
Santa Catarina.....	3.448.360,30	2.768.435,60	22.932.053,10	100.073.944,60	240.891.358,50	100	80	665	2.902	6.986
Rio Grande do Sul.....	117.269.290,00	132.294.023,10	188.570.856,30	890.445.466,80	1.981.196.039,90	100	113	161	683	1.689
CENTRO-OESTE										
Minas Gerais.....	6.033.627,70	8.679.589,80	16.136.675,10	67.996.897,10	248.574.786,50	100	144	267	1.127	4.120
Mato Grosso.....	3.400.215,20	11.353.112,60	7.817.595,50	39.637.299,60	63.376.528,60	100	334	230	1.166	1.864
EXTERIOR										
Delegacia do Tesouro Brasileiro em New York.....	1.779.434.322,00	1.401.504.315,80	2.682.427.314,80	3.159.684.822,50	3.100.415.185,90	100	79	151	178	174
BRASIL.....	3.237.816.255,00	3.175.787.368,80	4.490.861.612,70	8.246.176.148,80	16.739.352.910,10	100	98	139	255	517

ARRECAÇÃO PELAS MESAS DE RENDAS

REGIÕES	NÚMEROS ABSOLUTOS					NÚMEROS RELATIVOS				
	1959	1960	1961	1962	1963	1959	1960	1961	1962	1963
NORTE										
Paraná.....	32.415.959,70	49.676.135,50	87.135.744,50	109.908.449,00	140.017.000,40	100	153	269	339	432
Pernambuco.....	35.551.908,80	50.284.654,20	89.778.881,00	117.801.418,50	243.748.645,10	100	141	253	331	677
NORDESTE										
Alagoas.....	611.755,40	268.592,00	466.995,00	805.111,10	1.583.272,90	100	44	76	132	259
Ceará.....	554.450,70	1.433.976,30	2.300.153,10	2.912.950,10	5.836.383,30	100	246	394	499	999
Pernambuco.....	8.331.882,10	9.176.743,50	13.747.041,10	27.508.449,20	74.636.400,90	100	110	165	330	896
Piauí.....	5.708.738,40	7.728.473,30	10.268.236,90	16.803.742,00	38.863.144,00	100	135	180	294	681
LESTE										
Bahia.....	55.420.486,80	64.270.024,50	84.787.030,30	94.318.585,40	132.538.543,90	100	116	153	170	239
Rio de Janeiro.....	8.841.292,90	14.815.800,60	15.486.373,30	—	38.245.270,90	100	168	175	—	433
SUL										
São Paulo.....	959.167,00	1.260.571,60	2.151.131,50	4.046.658,00	11.735.291,70	100	131	224	422	1.224
Paraná.....	26.352.766,50	32.773.479,90	57.375.996,10	122.899.840,40	224.851.975,50	100	124	218	466	853
Santa Catarina.....	122.648.041,60	149.651.573,90	194.661.828,40	285.488.377,20	463.324.017,30	100	122	159	233	378
Rio Grande do Sul.....	11.751.580,70	72.643.837,40	103.218.912,20	132.176.482,40	349.027.543,30	100	618	878	1.125	297
CENTRO-OESTE										
Minas Gerais.....	24.592.772,90	39.044.016,00	55.219.590,80	66.243.301,50	110.416.264,30	100	159	225	269	449
BRASIL.....	333.770.803,50	493.057.878,70	716.597.914,20	980.913.365,10	1.831.823.753,50	100	148	215	294	549

RECEITA ORÇAMENTÁRIA

ARRECADAÇÃO PELAS DIVERSAS REPARTIÇÕES FEDERAIS NO ESTADO DA GUANABARA (1)

DISCRIMINAÇÃO	NÚMEROS ABSÓLUTOS					NÚMEROS RELATIVOS				
	1959	1960	1961	1962	1963	1959	1960	1961	1962	1963
	Cr\$	Cr\$	Cr\$	Cr\$						
Estado Maior das Forças Armadas.....	7.150,00	—	4.516,50	4.923.271,60	20.162,60	100	—	71	70.329	286
Ministério da Aeronáutica.....	108.720.056,30	178.378.607,20	320.959.254,60	381.822.118,20	870.639.265,70	100	164	295	351	801
Ministério da Agricultura.....	27.366.454,00	7.679.570,20	16.810.940,70	35.720.174,90	110.766.240,30	100	28	61	131	405
Ministério da Educação e Cultura.....	7.677.132,20	8.175.771,80	37.762.434,30	11.773.514,90	150.790.907,00	100	106	492	153	1.964
Ministério da Fazenda:										
Caixa de Amortização.....	36.245.378,50	21.487.145,80	50.307.009,50	95.370.584,50	23.531.501,60	100	59	139	263	66
Casa da Moeda.....	11.792.176,70	3.834.423,10	20.623.082,00	12.096.210,30	38.976.825,60	100	33	175	103	331
Departamento Federal de Compras.....	70.914.110,50	10.969.609,30	22.168.496,00	15.938.650,30	16.137.079,30	100	15	31	22	23
Divisão do Imposto de Renda.....	—	5.569.608,70	5.965.721,50	8.922.936,20	15.993.915,60	—	100	107	160	287
Tesouro Nacional.....	8.255.462.420,80	26.366.348.463,80	18.411.021.368,10	34.201.927.564,16	12.576.555.827,30	100	319	223	414	152
Ministério da Guerra.....	332.014.691,80	492.754.296,40	724.321.184,30	1.050.247.168,50	1.738.921.986,00	100	148	218	316	524
Ministério da Justiça e Negócios Interiores.....	9.214.738,80	8.651.527,40	16.054.749,90	3.592.269,50	28.333.494,40	100	94	174	39	307
Departamento de Imprensa Nacional.....	58.183.897,00	55.176.433,70	99.302.493,50	275.007.399,50	403.353.691,30	100	95	171	473	693
Ministério da Marinha.....	145.884.953,60	211.069.878,20	618.259.819,20	443.729.599,80	1.025.730.497,40	100	145	424	304	703
Ministério da Saúde.....	—	537.070,10	25.107.029,20	30.107.670,30	157.610.315,30	—	100	4.675	5.607	29.350
Ministério do Trabalho e Previdência Social.....	5.015.118,00	7.797.100,50	7.749.574,00	6.764.676,20	52.258.184,40	100	155	155	135	1.042
Ministério da Viação e Obras Públicas.....	9.167.135,30	1.455.437,80	1.155.122.936,60	1.751.122.825,16	619.350.142,70	100	16	12.601	19.539	6.758
Órgãos transferidos para o Estado da Guanabara:										
Corp. de Bombeiros do Estado da Guanabara..	5.250.638,80	8.119.997,10	11.229.334,70	—	—	100	155	214	—	—
Departamento Estadual de Segurança Pública..	50.412.061,00	47.445.122,00	10.804.898,40	—	—	100	94	21	—	—
Polícia Militar do Estado da Guanabara.....	26.800.136,90	38.419.815,60	52.499.569,30	—	—	100	143	195	—	—
TOTAL.....	9.160.128.153,20	27.473.869.968,70	21.609.014.406,70	38.369.064.625,30	17.828.970.036,50	100	300	236	419	185

Nota: (1) O antigo Distrito Federal passou a constituir o Estado da Guanabara a 21-4-1960 (Lei n.º 273, de 1-10-1957).

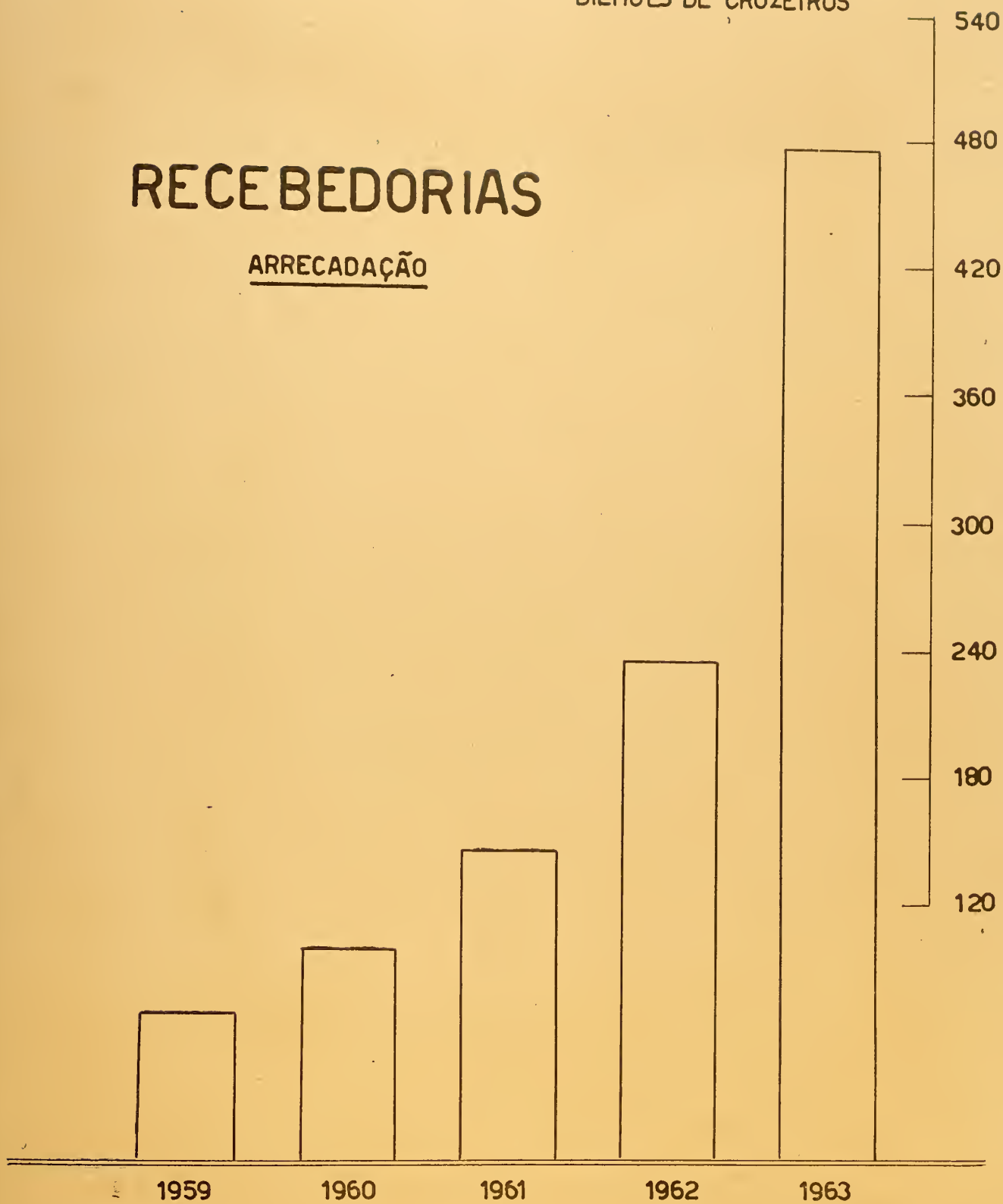
ARRECADAÇÃO PELOS POSTOS E REGISTROS FISCAIS

REGIÕES	NÚMEROS ABSÓLUTOS					NÚMEROS RELATIVOS				
	1959	1960	1961	1962	1963	1959	1960	1961	1962	1963
	Cr\$	Cr\$	Cr\$	Cr\$	Cr\$					
NORTE										
Amazonas.....	1.194.056,10	1.253.231,70	1.375.098,40	—	—	100	105	115	—	—
BRASIL.....	1.194.056,10	1.253.231,70	1.375.098,40	—	—	100	105	115	—	—

RECEBEDORIAS

ARRECAÇÃO

BILHÕES DE CRUZEIROS



RECEITA ORÇAMENTÁRIA
ARRECAÇÃO PELAS RECEBEDORIAS

REGIÕES	NÚMEROS ABSOLUTOS					NÚMEROS RELATIVOS				
	1959	1960	1961	1962	1963	1959	1960	1961	1962	1963
LESTE	Cr\$	Cr\$	Cr\$	Cr\$	Cr\$					
B. Horizonte (1).....	—	—	7.758.943.638,80	12.523.397.769,90	25.395.101.225,80	—	—	100	161	327
Guanabara (2).....	30.516.910.333,30	41.070.196.118,50	55.385.621.764,90	88.183.215.022,00	179.743.827.194,10	100	134	181	289	588
SUL										
S. Paulo.....	39.344.773.157,40	57.662.170.995,50	81.223.522.211,70	133.351.229.366,70	269.379.110.685,80	100	147	206	339	685
BRASIL	69.891.683.490,70	98.732.667.114,00	144.368.087.615,40	234.057.842.158,60	474.518.039.105,70	100	141	207	335	679

(1) Lei n.º 3.756, de 20-4-1960 — Cria uma Recebedoria de Rendas em Belo Horizonte.

(2) O antigo Distrito Federal passou a constituir o Estado da Guanabara a 21-4-1960 (Lei n.º 3.273, de 1-10-1957).



BILHÕES DE CRUZEIROS

1 080

RECEITA ORDINÁRIA

960

840

720

600

480

360

240

120

0

1959

1960

1961

1962

1963



RECEITA ORÇAMENTÁRIA

RECEITA ORDINÁRIA

ARRECAÇÃO GERAL

REGIÕES	NÚMEROS ABSOLUTOS					NÚMEROS RELATIVOS				
	1959	1960	1961	1962	1963	1959	1960	1961	1962	1963
NORTE	Cr\$	Cr\$	Cr\$	Cr\$	Cr\$					
zonas.....	315.849.850,00	469.164.580,40	680.522.661,50	1.016.046.608,00	1.636.144.385,80	100	149	215	322	518
	1.276.267.515,40	1.855.898.923,10	2.316.630.420,30	3.585.429.356,10	6.362.478.398,40	160	145	184	281	400
NORDESTE										
anhão.....	202.146.243,30	226.923.321,30	316.487.468,10	456.582.419,90	789.771.157,60	100	112	157	226	391
	109.373.793,10	128.326.996,00	187.431.467,80	257.402.494,60	519.363.074,60	100	117	171	235	475
á.....	781.616.981,40	1.147.659.504,00	1.615.386.066,70	2.372.382.678,10	4.756.350.255,70	100	146	206	302	606
Grande do Norte.....	170.645.121,20	217.951.023,60	321.192.974,20	470.861.189,10	1.077.610.907,40	100	128	188	276	631
íba.....	358.989.772,80	490.888.598,40	686.839.269,20	955.195.179,40	1.782.737.202,20	100	137	191	266	497
ambuco.....	3.706.551.521,40	5.174.122.594,60	7.419.261.965,00	11.719.441.646,39	21.821.455.879,10	100	140	200	316	589
nas.....	298.063.255,50	394.495.168,80	548.218.791,10	751.511.252,40	1.448.732.227,40	100	132	184	252	486
LESTE										
pe.....	181.650.999,60	280.035.238,10	417.058.122,80	593.991.075,00	996.121.254,60	100	154	230	294	548
	2.151.660.186,40	3.124.989.938,70	4.233.284.612,00	5.988.202.556,00	11.332.100.121,20	100	145	197	278	527
s Gerais.....	6.616.173.592,70	10.010.652.308,80	13.577.162.180,70	21.087.864.337,30	41.820.542.760,30	100	151	211	319	632
ito Santo.....	345.195.183,70	446.323.448,60	646.464.174,20	966.651.002,00	1.918.099.216,10	100	129	187	280	556
le Janeiro.....	3.357.438.003,80	4.547.406.195,00	6.253.707.805,29	9.537.035.962,90	19.104.062.942,80	100	135	186	284	509
alara (1).....	45.762.778.223,50	44.992.717.771,90	61.353.623.599,30	93.131.226.770,60	189.416.139.513,40	100	98	134	204	114
SUL										
Paulo.....	67.766.656.207,70	96.746.057.086,50	141.969.783.687,20	230.566.553.877,40	455.522.965.019,50	100	143	209	340	672
á.....	2.696.311.745,70	3.929.634.056,80	5.319.141.158,40	8.700.885.150,90	17.251.859.400,00	100	145	197	323	640
Catarina.....	1.636.887.134,80	2.229.523.629,70	3.273.294.888,50	5.024.635.278,90	10.533.773.277,40	100	136	200	308	644
Grande do Sul.....	9.320.584.570,10	12.723.034.784,30	17.892.983.143,90	28.362.469.630,80	55.724.394.629,10	100	137	192	304	598
CENTRO-OESTE										
to Federal.....	—	16.690.575.120,40	26.211.296.581,90	44.229.829.759,90	24.621.060.405,80	—	100	157	265	148
	341.610.533,30	581.044.609,20	1.055.922.381,70	1.712.725.016,00	3.151.474.722,60	100	170	309	501	923
Grosso.....	248.894.844,10	325.795.236,10	453.629.565,80	668.147.590,90	1.229.729.678,90	100	131	182	268	494
EXTERIOR										
cia do Tesouro Brasileiro em New York.....	1.285.626.382,30	1.282.479.285,60	2.580.790.953,80	3.056.274.836,40	3.016.564.881,80	100	100	201	238	235
BRASIL.....	148.934.001.665,70	208.006.692.229,90	299.763.154.739,80	475.211.355.009,50	875.833.531.401,70	100	140	201	319	588

(1) O antigo Distrito Federal passou a constituir o Estado da Guanabara a 21-4-1960 (Lei nº 3.275, de 1-10-1957).

RECEITA ORÇAMENTÁRIA
RECEITA ORDINÁRIA
ARRECAÇÃO POR ESPÉCIE DE REPARTIÇÕES

REGIÕES	NÚMEROS ABSOLUTOS					NÚMEROS RELATIVOS				
	1959	1960	1961	1962	1963	1959	1960	1961	1962	1963
	Cr\$	Cr\$	Cr\$	Cr\$	Cr\$					
Agências Aduaneiras.....	13.330,00	534.500,10	859.176.585,50	762.391.400,30	3.398.055.947,50	100	4.115	6609.054	5.5345	4626138892
Alfândegas.....	36.682.306.966,10	47.058.376.411,90	69.102.950.120,70	108.297.992.716,60	183.080.136.599,30	100	128	188	295	499
Coletorias.....	33.647.187.589,70	49.866.036.353,70	66.257.044.388,50	104.918.194.176,40	223.053.218.057,40	100	148	197	312	663
Correios e Telégrafos.....	2.040.675.063,10	2.448.814.600,80	4.602.408.875,20	5.863.273.500,20	7.597.204.691,00	100	120	226	287	372
Delegacias Fiscais.....	2.340.486.773,90	2.559.037.024,90	3.718.116.355,10	7.374.654.965,10	14.890.970.889,70	100	109	159	315	530
Mesas de Rendas.....	312.711.256,00	462.956.868,30	664.708.595,20	916.277.006,50	1.656.294.035,20	100	148	213	293	636
Diversas Repartições Federais no Estado da Guanabara (1).....	9.158.647.259,90	14.241.760.519,60	21.608.887.706,70	38.366.566.259,70	17.023.855.714,80	100	156	236	419	186
Postos e Registros Fiscais.....	1.166.361,60	1.243.231,70	1.340.898,40	—	—	100	107	115	—	—
Recebedorias.....	64.750.807.035,40	91.327.932.798,90	132.915.521.214,50	208.715.004.984,20	425.133.795.466,80	100	141	205	322	657
TOTAL.....	118.934.001.665,70	208.006.692.329,90	299.760.154.739,80	475.214.355.009,30	875.833.531.401,70	100	140	201	319	588

Nota: (1) O antigo Distrito Federal passou a constituir o Estado da Guanabara a 21-4-1960 (Lei n° 3.273, de 1-10-1957)

ARRECAÇÃO PELAS AGÊNCIAS ADUANEIRAS

REGIÕES	NÚMEROS ABSOLUTOS					NÚMEROS RELATIVOS				
	1959	1960	1961	1962	1963	1959	1960	1961	1962	1963
	Cr\$	Cr\$	Cr\$	Cr\$	Cr\$					
NORTE										
Amazonas.....	13.330,00	534.500,10	—	—	12.096,00	100	4.115	—	—	92
LESTE										
Bahia.....	—	—	—	—	—	—	—	—	—	—
SUL										
São Paulo.....	—	—	859.176.585,50	762.391.400,30	3.398.043.851,50	—	—	100	89	396
BRASIL.....	13.330,00	534.500,10	859.176.585,50	762.391.400,30	3.398.055.947,50	100	4.115	6.609054	5.864546	2613889 2

RECEITA ORÇAMENTÁRIA
RECEITA ORDINÁRIA
ARRECAÇÃO PELAS ALFÂNDEGAS

REGIÕES	NÚMEROS ABSOLUTOS					NÚMEROS RELATIVOS				
	1950	1960	1961	1962	1963	1950	1960	1961	1962	1963
NORTE	Cr\$	Cr\$	Cr\$	Cr\$	Cr\$					
Regiões:										
Manaus.....	238.351.766,60	353.713.180,20	500.166.891,50	742.608.011,60	1.191.344.664,00	100	148	210	312	500
Pará:										
Belém.....	1.140.016.385,50	1.690.600.675,60	2.088.636.608,60	3.232.029.212,10	4.734.377.486,20	100	148	183	284	415
NORDESTE										
Paraná:										
São Luís.....	139.954.542,40	170.383.091,50	210.170.533,60	295.932.778,80	528.195.309,90	100	122	150	211	378
Pernambuco:										
Pernambuco.....	61.220.120,00	68.191.571,90	87.502.150,60	113.851.959,50	180.127.741,30	100	111	143	186	295
Piauí:										
Fortaleza.....	635.715.045,10	959.867.575,40	1.291.105.900,00	1.836.080.879,50	3.441.060.555,70	100	148	204	289	512
Grande do Norte:										
Natal.....	85.285.177,00	89.146.110,40	132.601.053,60	173.817.060,50	440.022.845,10	100	105	156	204	516
Paraíba:										
João Pessoa.....	114.246.870,10	142.751.761,10	189.053.078,80	231.151.603,20	419.979.994,10	100	125	165	202	368
Pernambuco:										
Recife.....	3.008.088.080,50	4.227.349.436,90	6.045.598.685,20	9.532.963.202,40	17.636.090.179,70	100	141	201	317	587
Pernambuco:										
Maceió.....	115.164.966,30	145.616.847,60	181.586.436,90	212.500.696,20	466.134.499,60	100	126	158	184	405
LESTE										
Pernambuco:										
Recife.....	76.328.293,90	119.527.251,40	158.245.901,30	223.328.881,60	468.559.655,90	100	157	207	293	614
Bahia:										
Salvador.....	1.727.068.925,10	2.591.964.261,40	3.282.503.311,90	4.642.881.249,90	8.538.151.873,90	100	150	190	269	495
Distrito Federal:										
Vitória.....	165.893.076,10	206.341.092,40	282.852.699,20	412.480.632,20	773.837.224,70	100	124	171	249	467
Estado de Janeiro:										
Niterói.....	539.205.024,70	671.430.842,20	952.156.213,50	1.377.806.521,00	2.591.800.406,90	100	125	177	256	481
Estado de Guanabara (1)										
Rio de Janeiro.....	6.583.044.344,50	7.542.626.342,10	11.142.336.792,40	18.052.622.611,20	31.958.958.394,60	100	115	171	176	489
SUL										
Estado de São Paulo:										
Santos.....	15.857.586.761,10	19.700.991.780,90	30.468.108.768,10	48.619.842.176,60	73.966.856.057,80	100	124	192	307	467
Estado de Mato Grosso do Sul:										
Paraguai.....	114.949.353,70	218.284.417,90	277.703.456,80	457.555.395,10	722.886.327,10	100	190	242	398	629
Estado de Catarina:										
Blumenau.....	93.747.740,30	114.032.054,70	140.302.434,20	224.569.217,50	447.521.398,00	100	122	150	240	477
Florianópolis.....	41.901.609,10	29.670.765,60	44.707.861,50	100.109.352,40	135.840.711,50	100	71	107	239	324
Estado de Rio Grande do Sul:										
Porto Alegre.....	11.719.705,80	12.291.257,89	16.889.901,00	28.332.840,50	80.980.903,90	100	105	144	241	690
Pelotas.....	5.103.017.846,10	6.980.781.149,50	10.235.892.534,70	15.750.930.599,20	30.300.486.317,40	100	137	201	309	595
Rio Grande.....	278.591.554,20	391.270.078,60	462.589.064,80	657.581.242,10	1.444.025.635,20	100	140	166	236	519
Passo de Livramento.....	344.832.495,80	405.127.686,50	536.324.049,90	805.627.233,40	1.490.493.009,90	100	117	156	234	433
Tramanda.....	100.987.070,10	121.073.387,30	154.156.532,90	273.120.710,60	428.608.642,40	100	120	153	270	425
Uruguaiana.....	78.117.303,70	77.160.128,20	93.465.181,70	151.026.172,90	335.619.242,00	100	99	120	193	430
CENTRO-OESTE										
Estado de Mato Grosso:										
Cuiabá.....	77.232.908,40	88.093.530,80	125.150.912,10	149.369.473,60	298.177.522,50	100	114	162	193	387
BRASIL.....	36.682.306.966,10	47.098.376.411,90	69.102.950.120,70	108.297.992.716,60	183.080.136.599,30	100	128	188	295	499

Nota: (1) -- O antigo Distrito Federal passou a constituir o Estado da Guanabara a 21-4-1960 (Lei n.º 3.273, de 1-10-1957).

RECEITA ORÇAMENTÁRIA
RECEITA ORDINÁRIA
ARRECAÇÃO PELAS COLETORIAS

REGIÕES	NÚMEROS ABSOLUTOS					NÚMEROS RELATIVOS				
	1959	1960	1961	1962	1963	1959	1960	1961	1962	1963
NORTE	Cr\$	Cr\$	Cr\$	Cr\$	Cr\$					
Amazonas.....	40.625.875,90	59.883.416,30	82.605.704,70	123.947.951,10	174.770.501,30	100	147	203	305	430
Pará.....	62.215.448,80	75.739.165,50	131.247.256,60	148.761.199,80	1.200.317.267,20	100	122	211	239	1929
NORDESTE										
Maranhão.....	49.534.839,80	54.274.355,20	91.141.531,10	130.514.862,60	232.710.453,40	100	110	184	263	470
Piauí.....	44.148.872,10	57.700.807,30	86.509.695,90	126.639.341,10	271.737.126,70	100	131	196	287	615
Ceará.....	136.339.005,30	185.753.461,40	277.950.589,70	401.135.436,30	806.841.644,50	100	136	204	294	592
Rio Grande do Norte.....	69.571.354,10	106.265.441,30	163.741.775,70	243.077.208,10	439.897.964,20	100	153	235	349	732
Paraíba.....	238.559.906,70	338.242.771,00	481.475.551,00	682.204.586,40	1.230.936.997,20	100	142	202	256	516
Pernambuco.....	679.001.105,10	913.900.306,70	1.306.067.125,20	1.892.523.138,80	3.504.216.123,10	100	135	192	279	516
Alagoas.....	173.367.988,70	233.868.532,60	320.517.254,70	477.072.306,50	785.164.108,50	100	135	185	275	453
LESTE										
Sergipe.....	101.276.569,80	158.363.573,40	245.081.229,90	292.945.733,90	482.736.476,80	100	156	243	289	477
Bahia.....	361.108.551,00	461.477.751,10	728.592.277,70	984.438.459,60	1.119.390.273,50	100	128	202	273	476
Minas Gerais.....	6.514.806.132,80	9.771.554.592,20	6.664.486.136,10	9.223.136.429,90	16.973.126.527,20	100	150	102	142	261
Espírito Santo.....	171.401.961,00	238.284.548,10	338.729.938,20	474.309.934,40	942.211.478,90	100	139	498	277	550
Rio de Janeiro.....	2.793.591.546,70	3.792.775.931,20	5.184.874.765,10	8.017.438.708,40	16.193.197.190,80	100	136	186	287	580
SUL										
São Paulo.....	14.534.390.216,80	22.523.996.596,10	34.918.905.903,30	57.780.065.790,60	130.604.747.266,20	100	155	240	398	899
Paraná.....	2.538.918.477,70	3.656.118.006,80	4.962.216.422,50	7.683.633.127,50	15.186.369.926,20	100	144	195	303	598
Santa Catarina.....	1.382.741.509,80	1.943.085.177,40	2.883.862.984,90	4.333.951.508,30	9.284.827.815,30	100	141	209	317	671
Rio Grande do Sul.....	3.275.653.125,50	4.531.275.502,20	6.111.299.217,10	9.776.857.354,40	19.344.807.480,30	100	138	187	298	591
CENTRO-OESTE										
Goiás.....	335.576.905,60	572.365.019,40	1.039.795.706,60	1.646.888.918,90	2.907.781.416,10	100	171	310	491	867
Mato Grosso.....	144.358.196,20	188.111.398,50	267.043.322,50	428.652.179,40	767.429.930,00	100	130	185	397	592
BRASIL.....	33.647.187.589,70	49.866.036.353,70	66.287.044.388,50	104.918.194.176,40	223.053.218.057,40	100	148	197	312	663

ARRECAÇÃO PELOS CORREIOS E TELÉGRAFOS

REGIÕES	NÚMEROS ABSOLUTOS					NÚMEROS RELATIVOS				
	1959	1960	1961	1962	1963	1959	1960	1961	1962	1963
NORTE	Cr\$	Cr\$	Cr\$	Cr\$	Cr\$					
Amazonas.....	15.608.983,60	18.316.170,10	38.485.364,10	44.562.538,40	57.373.989,70	100	117	247	285	368
Pará.....	23.684.563,80	23.905.082,00	48.881.289,80	58.273.089,70	72.866.485,30	100	100	206	246	308
NORDESTE										
Maranhão.....	14.172.124,10	15.701.302,80	30.543.587,10	34.952.340,60	45.872.742,50	100	111	216	247	324
Piauí.....	19.067.551,30	22.458.938,00	38.105.635,90	51.076.385,20	61.484.687,70	100	118	200	268	322
Ceará.....	41.339.547,50	46.489.223,00	88.762.472,40	114.106.046,70	134.831.311,20	100	112	215	276	326
Rio Grande do Norte.....	17.882.129,20	21.325.471,80	40.752.467,50	49.683.199,40	62.169.326,90	100	119	228	278	348
Paraíba.....	26.164.345,30	28.387.447,20	53.957.096,30	67.190.875,50	73.761.764,00	100	108	206	257	282
Pernambuco.....	53.756.785,20	59.726.899,30	121.489.461,10	180.820.671,50	193.928.916,40	100	111	226	299	361
Alagoas.....	13.947.525,20	16.396.851,90	30.747.574,60	36.663.262,20	46.758.802,40	100	118	220	263	335
LESTE										
Sergipe.....	13.225.195,80	12.853.279,00	24.730.325,60	29.438.854,30	36.959.344,40	100	97	187	223	279
Bahia.....	63.178.968,00	73.728.399,90	131.979.057,00	166.742.233,00	194.073.779,80	100	117	209	264	307
Minas Gerais.....	201.807.121,70	232.189.013,80	430.292.533,80	607.662.871,00	755.297.143,40	100	115	213	301	374
Espírito Santo.....	24.881.718,10	30.434.441,00	53.485.712,50	69.231.539,40	89.015.149,50	100	122	215	278	358
Rio de Janeiro.....	60.382.584,90	69.649.059,80	131.390.827,10	175.244.141,80	215.068.388,30	100	115	218	290	356
Guanabara (1).....	553.983.043,50	744.768.567,30	1.304.977.717,70	1.471.817.886,00	2.242.495.981,20	100	134	236	266	405
SUL										
São Paulo.....	578.493.915,40	659.930.107,30	1.323.735.416,90	1.794.502.262,60	2.168.502.101,90	100	114	229	310	375
Paraná.....	75.684.043,80	88.188.426,10	163.912.372,00	220.177.032,30	266.939.478,70	100	117	217	291	353
Santa Catarina.....	51.599.868,70	56.276.397,60	108.524.137,60	138.457.378,00	170.585.509,30	100	109	210	268	331
Rio Grande do Sul.....	153.820.922,30	167.642.930,20	324.689.476,70	434.586.614,00	522.466.268,70	100	109	211	283	340
CENTRO-OESTE										
Distrito Federal.....	—	—	—	—	—	—	—	—	—	—
Goiás.....	18.346.092,50	38.114.957,60	69.678.670,40	85.151.181,30	122.592.512,20	100	208	380	464	668
Mato Grosso.....	19.648.033,20	22.331.635,10	43.287.689,10	52.933.097,30	64.161.007,50	100	114	220	269	327
BRASIL.....	2.040.675.063,10	2.448.814.600,80	4.602.408.875,20	5.863.273.500,20	7.597.204.691,00	100	120	226	287	372

Nota: (1) O antigo Distrito Federal passou a constituir o Estado da Guanabara a 21-4-1960. (Lei n.º 3.273, de 1-10-1957).

RECEITA ORÇAMENTÁRIA
RECEITA ORDINÁRIA
ARRECAÇÃO PELAS DELEGACIAS FISCAIS

REGIÕES	NÚMEROS ABSOLUTOS					NÚMEROS RELATIVOS				
	1959	1960	1961	1962	1963	1959	1960	1961	1962	1963
NORTE	Cr\$	Cr\$	Cr\$	Cr\$	Cr\$					
Amazonas.....	5.218.648,00	7.685.335,80	16.519.855,30	50.835.267,80	111.610.075,10	100	147	317	974	2.713
Pará.....	39.268.131,90	39.792.992,40	37.917.188,90	88.276.916,60	188.534.599,10	100	101	97	225	480
NORDESTE										
Pernambuco.....	12.046.905,70	1.997.282,60	14.710.908,40	29.329.697,40	27.293.721,40	100	17	122	243	227
Piauí.....	4.004.801,00	2.434.616,80	13.419.621,30	16.868.194,00	67.498.116,60	100	61	335	421	1685
Paraíba.....	11.956.083,30	20.775.882,00	41.434.934,40	133.207.410,10	503.377.629,40	100	173	345	1110	4.196
Grande do Norte.....	7.753.067,30	13.691.430,90	11.867.138,00	26.918.524,80	129.741.914,80	100	177	153	347	1.673
Alagoas.....	6.182.996,00	9.894.066,30	16.301.639,40	41.838.989,80	131.820.210,90	100	160	264	677	2.132
Sergipe.....	19.462.335,90	32.882.791,00	67.556.154,60	293.955.305,10	681.149.576,300	100	169	347	1.510	3.500
Ceará.....	4.330.124,90	8.144.684,60	36.722.175,40	46.731.955,70	164.123.445,50	100	188	848	1.079	3.790
LESTE										
Paraná.....	4.046.135,60	2.144.583,30	12.870.991,60	17.716.459,50	44.825.121,90	100	53	318	438	1.108
Rio de Janeiro.....	12.929.254,60	12.047.199,50	145.348.341,30	273.666.666,40	953.610.754,40	100	93	1.124	2.117	7.376
São Paulo.....	101.367.459,90	239.077.716,60	152.481.689,40	398.148.814,10	1.471.800.909,30	100	236	150	393	1.452
Minas Gerais.....	7.900.146,60	1.697.808,10	21.881.536,90	79.860.436,40	202.050.512,50	100	21	315	1.011	2.258
São Paulo.....	16.261.770,50	69.205.773,80	102.507.177,00	141.790.733,50	289.926.617,00	100	426	630	872	1.783
SUL										
São Paulo.....	653.350.796,00	642.020.453,80	177.516.810,70	1.283.636.686,00	3.243.009.619,80	100	98	27	196	496
Paraná.....	18.637.759,09	17.970.160,70	30.526.735,80	451.758.425,30	1.141.878.862,20	100	96	164	2.424	6.127
Catarina.....	3.448.360,30	2.768.435,60	22.932.053,10	53.799.054,70	236.769.285,80	100	80	665	1.560	6.867
Grande do Sul.....	117.221.772,00	132.294.023,10	187.816.178,30	799.077.966,80	1.951.811.172,20	100	113	160	682	1.665
CENTRO-OESTE										
Sergipe.....	6.033.627,70	8.679.589,80	16.136.675,10	65.836.097,10	243.693.306,50	100	144	267	1.091	4.039
Goiás.....	3.400.215,20	11.353.112,60	7.817.595,50	25.126.521,60	59.880.617,20	100	334	230	729	1.761
EXTERIOR										
Delegacia do Tesouro Brasileiro em New York.....	1.285.626.382,30	1.282.479.285,60	2.580.790.953,80	3.055.274.836,40	3.016.564.881,80	100	100	201	238	235
BRASIL.....	2.340.486.773,90	2.559.037.024,50	3.718.116.355,10	7.371.654.965,10	14.890.970.889,70	100	109	159	315	636

ARRECAÇÃO PELAS MESAS DE RENDAS

REGIÕES	NÚMEROS ABSOLUTOS					NÚMEROS RELATIVOS				
	1959	1960	1961	1962	1963	1959	1960	1961	1962	1963
NORTE	Cr\$	Cr\$	Cr\$	Cr\$	Cr\$					
Amazonas.....	30.433.868,90	46.104.916,30	79.889.609,00	98.654.774,00	128.407.049,40	100	151	263	324	422
Pará.....	34.797.549,20	49.676.089,60	88.819.366,20	116.362.027,90	239.249.105,90	100	143	255	334	698
NORDESTE										
Pernambuco.....	699.955,40	268.592,00	464.495,00	805.111,10	1.571.074,90	100	44	76	132	258
Piauí.....	566.850,70	1.262.585,20	1.894.582,60	1.958.946,20	5.070.420,10	100	223	334	346	894
Paraíba.....	8.035.522,50	8.851.041,00	12.890.006,00	27.048.395,70	67.948.273,30	100	110	160	337	846
Alagoas.....	5.200.175,60	6.865.104,00	9.392.924,10	15.406.293,60	33.310.173,80	100	132	181	296	641
LESTE										
Paraná.....	50.553.455,70	59.500.726,70	76.840.678,10	87.216.180,10	120.947.219,40	100	118	152	173	239
Rio de Janeiro.....	8.379.661,90	13.993.647,80	14.159.649,60	—	29.138.728,10	100	167	169	—	348
SUL										
São Paulo.....	932.954,40	1.206.886,60	2.035.567,20	3.796.092,40	9.309.200,00	100	129	218	407	998
Paraná.....	23.806.155,30	28.261.471,40	48.694.543,30	107.938.202,10	200.724.284,50	100	119	205	453	843
Catarina.....	115.047.915,30	139.967.256,40	181.489.054,80	272.206.146,00	488.814.066,80	100	122	158	237	373
Grande do Sul.....	10.443.696,90	68.761.377,10	94.520.383,60	119.915.510,90	287.652.225,80	100	658	905	1.148	2.753
CENTRO-OESTE										
Goiás.....	23.903.524,30	38.237.194,20	53.617.735,70	64.969.326,30	104.241.609,20	100	160	224	272	436
BRASIL.....	312.711.286,00	462.956.888,30	664.708.595,20	916.277.006,80	1.656.194.035,20	100	148	213	293	530

RECEITA ORÇAMENTÁRIA

RECEITA ORDINÁRIA

ARRECAÇÃO PELAS DIVERSAS REPARTIÇÕES FEDERAIS NO ESTADO DA GUANABARA (1)

DISCRIMINAÇÃO	NÚMEROS ABSOLUTOS					NÚMEROS RELATIVOS				
	1959	1960	1961	1962	1963	1959	1960	1961	1962	1963
	Cr\$	Cr\$	Cr\$	Cr\$	Cr\$					
Estado Maior das Forças Armadas.....	7.150,00	—	4.516,50	4.923.271,60	20.162,60	—	100	71	70.329	286
Ministério da Aeronáutica.....	108.720.056,30	178.378.607,20	320.950.254,60	381.820.118,20	870.639.265,70	100	164	295	351	801
Ministério da Agricultura.....	27.366.454,00	7.679.570,20	16.810.940,70	35.720.174,90	95.780.502,10	100	28	61	131	350
Ministério da Educação e Cultura.....	7.677.132,20	8.175.771,80	37.762.434,30	11.773.514,90	134.080.876,40	100	106	492	153	1747
Ministério da Fazenda:										
Caixa de Amortização.....	36.103.378,50	21.350.145,80	50.180.309,90	94.367.684,50	22.957.401,60	100	59	139	261	66
Casa da Moeda.....	11.792.176,70	3.834.423,10	20.623.082,00	12.096.210,30	26.647.548,00	100	33	175	103	224
Departamento Federal de Compras.....	70.914.010,50	10.969.669,30	22.108.490,00	15.938.650,30	16.137.079,30	100	15	31	22	23
Divisão do Imposto de Renda.....	—	5.569.608,70	5.965.721,50	8.922.936,30	15.993.915,60	—	100	107	160	287
Tesouro Nacional.....	8.254.123.527,50	13.134.380.866,20	18.414.021.368,10	34.201.825.698,50	12.211.017.885,40	100	159	223	414	148
Ministério da Guerra.....	332.014.691,80	492.754.296,40	724.321.184,30	1.050.247.168,50	1.645.532.771,00	100	148	218	316	496
Ministério da Justiça e Negócios Interiores.....	9.214.738,80	8.651.527,40	16.054.749,90	3.592.269,80	18.419.028,40	100	94	174	39	200
Departamento de Imprensa Nacional.....	58.183.897,00	55.176.433,70	99.302.493,50	275.007.390,50	394.151.227,20	100	95	171	473	677
Ministério da Marinha.....	145.884.953,60	211.069.878,20	618.259.819,20	443.729.599,80	796.614.079,10	100	145	424	304	546
Ministério da Saúde.....	—	537.070,10	25.107.029,20	28.714.070,30	127.567.727,90	—	100	4.675	5.347	23.756
Ministério do Trabalho e Previdência Social.....	5.015.118,00	7.797.100,50	7.749.574,00	6.764.676,20	31.127.234,80	100	155	155	135	621
Ministério da Viação e Obras Públicas.....	9.167.135,30	1.450.586,30	1.155.122.936,60	1.791.122.825,10	617.169.009,70	100	16	12.601	19.539	6.783
Órgãos Transferidos para o Estado da Guanabara (2):										
Corpo de Bombeiros do Estado da Guanabara.....	5.250.638,80	8.119.997,10	11.229.334,70	—	—	100	155	214	—	—
Departamento Estadual de Segurança Pública.....	50.412.061,00	47.445.122,00	10.804.898,40	—	—	100	94	21	—	—
Polícia Militar do Estado da Guanabara.....	26.800.139,90	38.419.845,60	52.499.569,30	—	—	100	143	196	—	—
TOTAL.....	9.158.647.259,90	14.241.760.519,60	21.608.887.706,70	38.366.566.259,70	17.023.855.714,80	100	156	236	419	186

NOTA: (1) O antigo Distrito Federal passou a constituir o Estado da Guanabara a 21-4-1960 (Lei n.º 3.273 de 1-10-1957).

(2) Repartições transferidas para a jurisdição do Estado da Guanabara (Lei n.º 3.752, de 14-4-1960).

ARRECAÇÃO PELOS POSTOS E REGISTROS FISCAIS

REGIÕES	NÚMEROS ABSOLUTOS					NÚMEROS RELATIVOS				
	1959	1960	1961	1962	1963	1959	1960	1961	1962	1963
	Cr\$	Cr\$	Cr\$	Cr\$	Cr\$					
NORTE										
Amazonas.....	1.166.361,69	1.243.231,70	1.340.898,40	—	—	100	107	115	—	—
BRASIL.....	1.166.361,60	1.243.231,70	1.340.898,40	—	—	100	107	115	—	—

ARRECAÇÃO PELAS RECEBEDORIAS

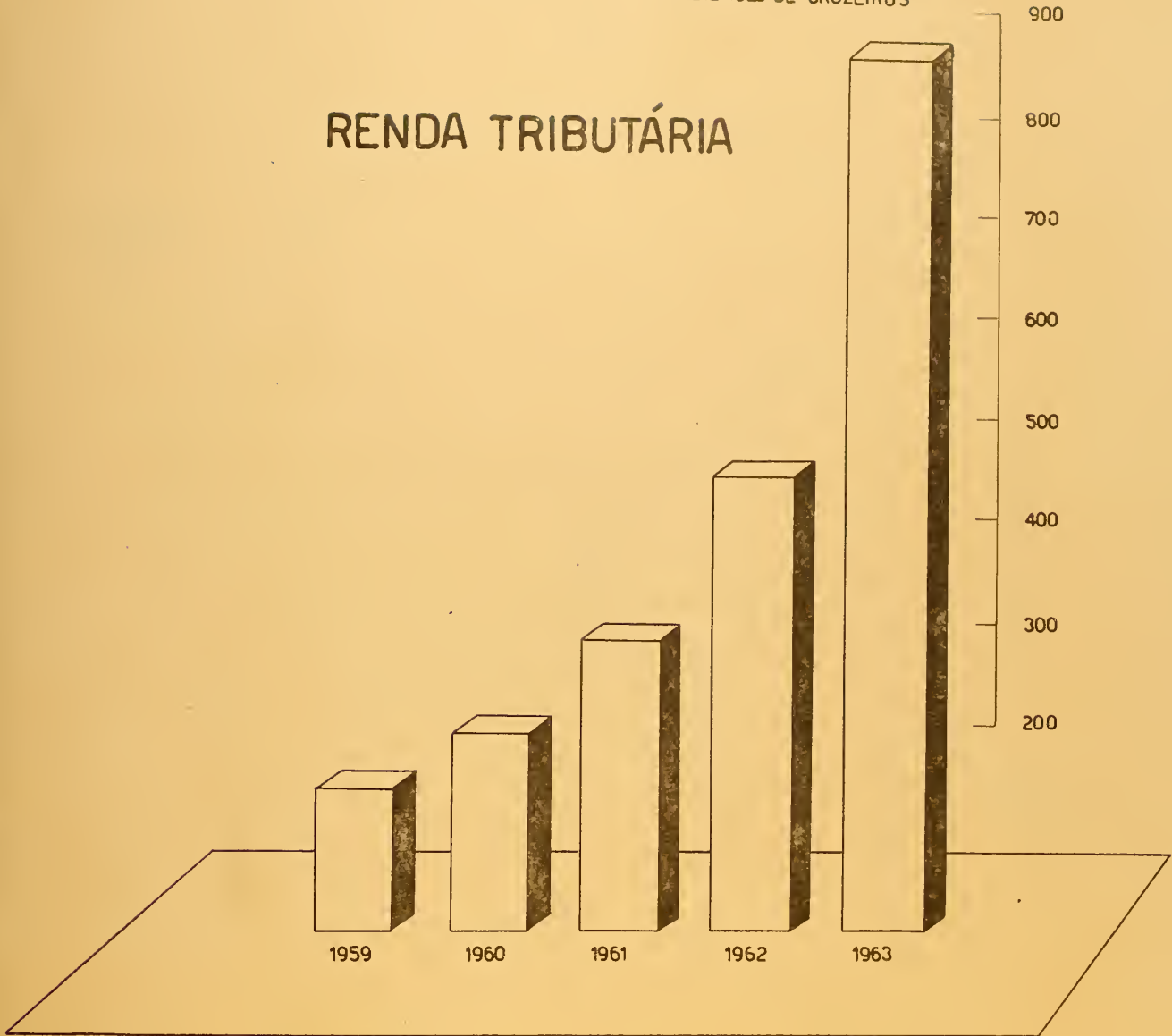
REGIÕES	NÚMEROS ABSOLUTOS					NÚMEROS RELATIVOS				
	1959	1960	1961	1962	1963	1959	1960	1961	1962	1963
	Cr\$	Cr\$	Cr\$	Cr\$	Cr\$					
LESTE										
Belo Horizonte (1).....	—	—	7.160.194.355,20	11.466.579.093,30	23.375.615.323,80	—	—	100	160	326
Guanabara (2).....	28.030.411.556,00	37.450.091.429,80	50.211.286.806,90	75.128.604.159,40	137.457.181.118,80	100	134	179	268	562
SUL										
São Paulo.....	36.720.395.479,40	53.877.841.369,10	75.544.040.052,40	122.119.821.731,50	244.300.999.024,20	100	147	206	333	665
BRASIL.....	64.750.807.035,40	91.327.932.798,90	132.915.521.214,50	208.715.004.984,20	425.133.795.466,80	100	141	205	322	657

NOTA — (1) Lei n.º 3.753, de 20-4-1960 — Cria uma Recebedoria de Rendas em Belo Horizonte.

(2) O antigo Distrito Federal passou a constituir o Estado da Guanabara a 21-4-1960 (Lei n.º 3.273, de 1-10-1957).

RENDAS TRIBUTÁRIAS

BILHÕES DE CRUZEIROS

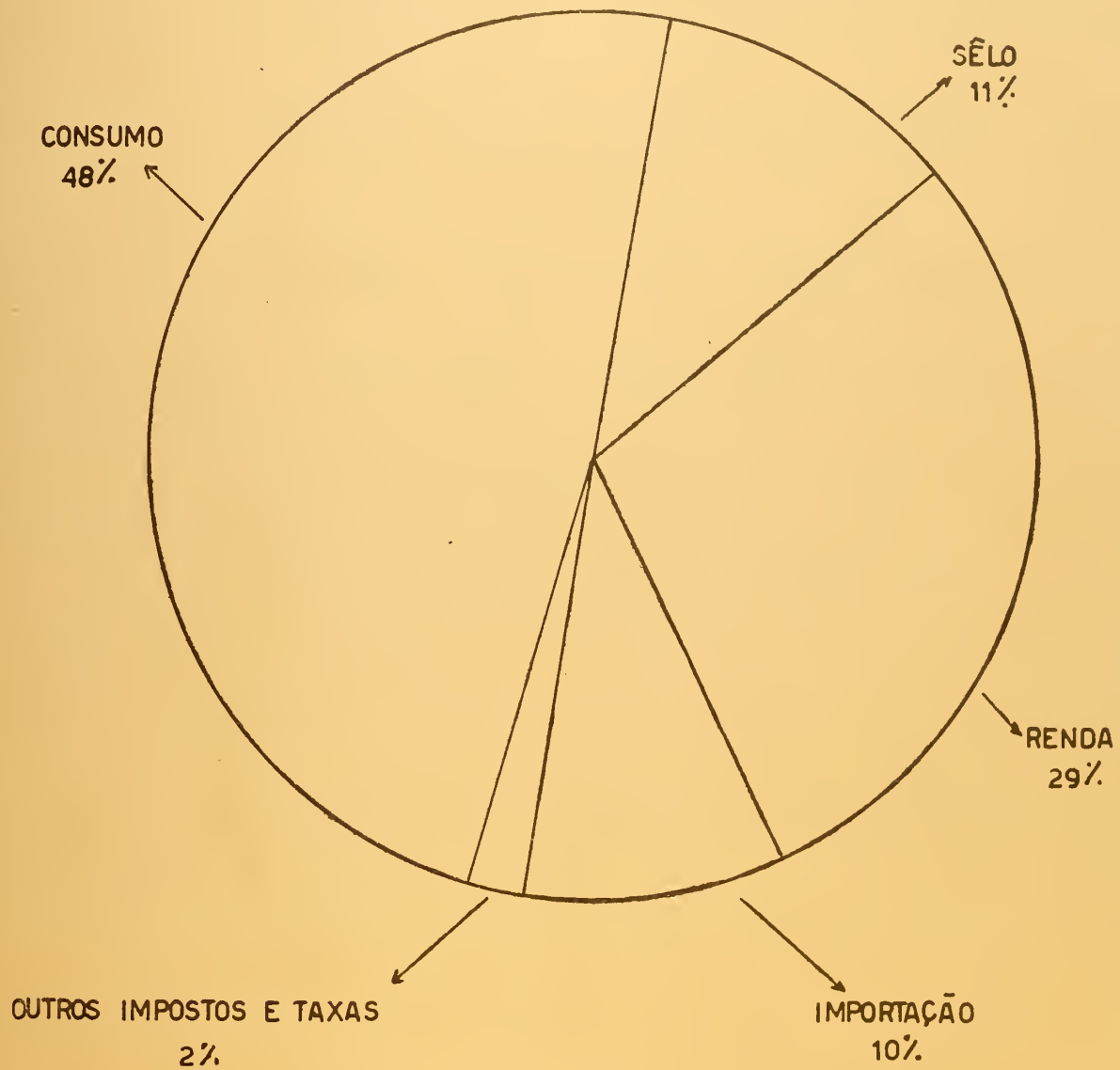




RENDA TRIBUTÁRIA

DISCRIMINADA

1963



RECEITA ORDINÁRIA

Renda Tributária

ARRECADÇÃO GERAL

REGIÕES	NÚMEROS ABSOLUTOS					NÚMEROS RELATIVOS				
	1959	1960	1961	1962	1963	1959	1960	1961	1962	1963
	Cr\$	Cr\$	Cr\$	Cr\$	Cr\$					
NORTE										
Amazonas.....	307.043.193,80	454.224.286,30	651.529.258,20	976.926.035,70	1.572.768.867,10	100	148	212	318	512
Pará.....	1.229.672.053,00	1.800.183.809,00	2.309.627.876,60	3.502.962.319,80	6.246.153.140,70	100	146	188	285	508
NORDESTE										
Araçuaia.....	174.542.092,80	213.993.951,90	290.841.663,50	415.541.371,60	741.801.623,90	100	123	167	238	425
Alagoas.....	103.105.387,70	129.838.328,60	170.376.008,90	248.203.444,50	482.121.875,40	100	117	165	241	468
Paraíba.....	753.052.914,70	1.103.900.225,90	1.536.656.212,30	2.209.228.756,60	4.642.701.326,50	100	147	201	301	617
Estado do Rio Grande do Norte.....	157.765.840,40	196.395.587,00	294.996.376,50	445.762.111,80	1.019.371.889,90	100	121	187	283	646
Pernambuco.....	340.029.544,20	466.747.916,20	648.211.802,80	900.123.423,60	1.702.435.029,70	100	137	194	265	501
Sergipe.....	3.601.533.781,70	5.026.961.078,30	7.258.913.110,70	11.518.357.805,90	21.416.714.627,20	100	140	202	320	595
Alagoas.....	280.784.573,30	382.004.159,10	505.955.093,70	725.823.779,70	1.405.685.632,10	100	136	180	258	501
LESTE										
Paraná.....	177.023.321,70	273.804.346,10	397.130.109,30	510.620.443,20	961.663.366,30	100	155	221	288	543
Paraná.....	2.105.196.740,00	3.075.271.825,90	4.014.410.501,80	5.880.418.541,40	11.151.902.409,90	100	146	192	279	530
Paraná Gerais.....	6.449.466.674,90	9.831.292.799,60	13.697.998.898,40	20.836.262.746,00	41.447.026.301,00	100	152	212	323	643
São Paulo.....	311.052.955,20	425.455.446,10	599.879.126,10	924.382.023,00	1.829.550.556,20	100	137	193	297	588
Estado do Rio de Janeiro.....	3.290.353.542,00	4.461.681.649,60	6.147.934.224,50	9.386.131.045,90	18.857.601.192,00	100	136	187	285	573
Guanabara (1).....	39.737.405.541,50	44.281.866.276,20	60.557.632.995,10	92.043.607.617,20	187.807.804.608,90	100	111	152	232	473
SUL										
São Paulo.....	66.453.995.679,10	95.423.007.093,90	139.808.015.932,70	227.958.295.151,10	451.659.263.945,40	100	144	210	343	680
Paraná.....	2.593.701.757,40	3.742.737.058,80	5.144.790.871,20	8.503.877.595,00	16.905.807.999,90	100	144	198	328	652
Paraná Catarinense.....	1.609.065.677,90	2.203.135.100,00	3.215.485.617,60	4.977.846.742,90	10.343.001.828,00	100	137	200	309	643
Estado do Rio Grande do Sul.....	9.135.883.037,50	12.545.236.828,20	17.592.835.460,40	27.897.684.320,80	51.873.408.282,30	100	137	193	305	601
CENTRO-OESTE										
Distrito Federal.....	—	9.098.133.621,20	15.376.625.323,70	21.044.645.772,70	5.705.703.614,50	—	100	169	231	63
Distrito Federal.....	324.928.240,60	560.555.454,20	1.006.845.354,80	1.655.421.737,30	3.043.227.664,30	100	173	310	510	937
Estado do Mato Grosso.....	227.265.605,40	294.480.652,70	408.456.072,00	626.314.936,90	1.154.779.070,70	100	130	180	276	508
EXTERIOR										
Legação do Tesouro Brasileiro em New York.....	819.083.602,90	917.027.300,40	918.748.449,30	876.007.614,60	788.794.108,20	100	112	112	107	96
BRASIL	140.181.954.787,70	196.898.934.495,20	282.583.896.400,40	444.124.745.337,20	845.759.291.940,10	100	140	202	317	603

Nota: (1) O antigo Distrito Federal passou a constituir o Estado da Guanabara a 21-4-1960. (Lei nº 3.273, de 1-10-1957).

TOTAL ARRECADADO POR ESPÉCIE DE REPARTIÇÕES

REPARTIÇÕES	NÚMEROS ABSOLUTOS					NÚMEROS RELATIVOS				
	1959	1960	1961	1962	1963	1959	1960	1961	1962	1963
	Cr\$	Cr\$	Cr\$	Cr\$	Cr\$					
Agências Aduaneiras.....	12.830,00	486.846,00	831.778.664,50	741.932.621,20	3.349.599.062,30	100	3746	6398.300	5.707.177	257.66.146
Aldeias.....	35.460.494.974,50	45.950.352.674,70	67.698.217.758,90	106.597.284.861,30	180.550.379.236,70	100	130	191	301	509
Estações.....	33.119.046.270,10	49.119.736.266,60	65.019.039.275,90	103.376.071.631,90	220.851.105.389,30	100	148	196	312	667
Telefones e Telégrafos.....	18.776.736,80	28.391.233,60	55.123.901,10	19.129.024,40	70.744.027,80	100	151	294	102	377
Agências Fiscais.....	1.602.307.087,90	1.936.471.278,90	1.462.126.536,80	4.706.495.242,30	11.632.779.976,70	100	121	91	294	726
Agências de Rodas.....	296.091.876,90	416.321.020,60	617.419.733,60	871.591.515,10	1.558.438.022,30	100	141	209	294	526
Agências Repartições Federais no Estado da Guanabara (1).....	6.263.658.568,00	9.069.742.387,60	15.321.501.422,60	21.025.516.748,30	5.634.959.586,70	100	145	245	336	90
Agências e Registros Fiscais.....	1.145.190,60	1.233.497,30	845.808,90	—	—	100	108	74	—	—
Agências Cobradorias.....	63.420.421.252,90	90.376.199.289,90	131.577.843.298,10	206.786.723.692,70	422.111.286.641,60	100	143	207	326	566
TOTAL	140.181.954.787,70	196.898.934.495,20	282.583.896.400,40	444.124.745.337,20	845.759.291.940,10	100	140	202	317	603

Nota: (1) O antigo Distrito Federal passou a constituir o Estado da Guanabara a 21-4-1960. (Lei nº 3.273, de 1-10-1957).

ARRECADÇÃO PELAS AGÊNCIAS ADUANEIRAS

REGIÕES	NÚMEROS ABSOLUTOS					NÚMEROS RELATIVOS				
	1959	1960	1961	1962	1963	1959	1960	1961	1962	1963
	Cr\$	Cr\$	Cr\$	Cr\$	Cr\$					
NORTE										
Alagoas.....	12.830,00	486.846,00	—	—	12.096,00	100	3.746	—	—	92
SUL										
São Paulo.....	—	—	831.778.664,50	741.932.621,20	3.349.586.966,30	—	—	100	89	403
BRASIL	12.830,00	486.846,00	831.778.664,50	741.932.621,20	3.349.599.062,30	100	3.746	6398.300	5.707.177	25.766.146

RECEITA ORDINÁRIA

Renda Tributária

ARRECAÇÃO PELAS ALFÂNDEGAS

REGIÕES	NÚMEROS ABSOLUTOS					NÚMEROS RELATIVOS				
	1959	1960	1961	1962	1963	1959	1960	1961	1962	1963
NORTE	Cr\$	Cr\$	Cr\$	Cr\$	Cr\$					
Amazonas:										
Manaus.....	236.106.457,20	349.912.338,20	492.682.604,50	734.246.498,60	1.177.031.862,80	100	148	209	311	490
Pará:										
Belém.....	1.127.354.413,20	1.675.092.732,70	2.076.851.306,60	3.185.564.252,00	4.690.349.120,60	100	149	184	283	411
NORDESTE										
Maranhão:										
São Luís.....	128.102.745,10	161.430.118,10	202.179.719,60	267.182.087,70	504.514.355,90	100	126	158	209	396
Piauí:										
Parnaíba.....	59.440.486,50	63.805.783,20	85.154.233,40	111.901.286,10	170.340.543,40	100	107	143	188	287
Ceará:										
Fortaleza.....	619.884.344,00	924.041.705,60	1.266.526.999,20	1.796.230.493,60	3.405.096.199,90	100	149	204	290	549
Rio Grande do Norte:										
Natal.....	81.809.278,90	85.947.381,70	125.747.636,60	168.819.917,80	426.144.223,50	100	105	154	206	521
Paraíba:										
João Pessoa.....	107.703.429,50	137.711.014,80	182.190.227,70	222.928.246,20	404.866.190,80	100	128	169	207	376
Pernambuco:										
Recife.....	2.931.105.165,40	4.118.027.902,40	5.953.188.752,60	9.403.039.931,50	17.451.395.679,80	100	140	203	321	595
Alagoas:										
Maceió.....	110.437.480,20	142.449.073,60	177.675.736,00	207.887.471,60	459.377.916,30	100	129	161	188	416
LESTE										
Sergipe:										
Aracaju.....	73.602.024,60	116.335.781,50	152.997.754,90	215.480.248,90	459.962.015,80	100	158	208	293	625
Bahia:										
Salvador.....	1.699.809.654,30	2.562.758.933,70	3.246.502.438,80	4.594.772.648,40	8.466.585.449,40	100	151	191	270	498
Espírito Santo:										
Vitória.....	145.016.418,30	192.628.011,40	264.379.885,10	386.250.006,00	728.380.308,30	100	133	182	266	502
Rio de Janeiro:										
Niterói.....	521.954.873,00	653.948.040,60	929.192.570,80	1.337.499.498,70	2.532.926.641,96	100	125	178	256	485
Guanabara (1):										
Rio de Janeiro.....	6.280.526.659,60	7.294.045.719,60	10.852.688.351,20	17.703.563.457,90	31.488.406.111,40	100	116	173	282	501
SUL										
São Paulo:										
São Paulo.....	15.224.115.482,20	19.144.300.469,40	29.767.623.914,80	47.937.138.217,20	73.621.712.534,20	100	126	196	300	480
Paraná:										
Paranaguá.....	109.684.028,10	211.309.701,50	268.908.896,00	446.905.786,50	709.118.972,80	100	193	245	407	647
Santa Catarina:										
Florianópolis.....	90.562.854,10	109.892.836,00	133.885.926,40	214.052.018,60	427.928.841,70	106	121	148	236	473
São Francisco.....	40.804.021,20	29.295.341,80	44.318.956,10	99.729.707,50	135.232.063,20	100	72	109	244	331
Rio Grande do Sul:										
Jaguarão.....	10.900.339,80	11.960.920,60	15.726.880,80	27.496.378,40	75.580.737,90	100	110	144	252	693
Pôrto Alegre.....	5.016.944.618,40	6.914.361.721,40	10.124.513.688,10	15.549.600.726,00	29.938.222.270,50	100	138	202	310	597
Pelotas.....	272.053.649,20	385.316.909,10	454.015.076,70	644.635.803,90	1.416.569.503,10	100	142	167	237	521
Rio Grande.....	339.406.224,50	400.592.751,40	527.945.270,10	753.365.961,10	1.460.141.968,10	100	118	156	234	431
Santana do Livramento.....	95.340.394,50	111.117.587,90	145.229.715,20	261.948.796,30	398.252.531,70	100	117	152	275	418
Uruguaiana.....	73.225.918,70	73.037.895,90	89.408.434,20	142.195.316,10	327.154.008,30	100	100	122	194	447
CENTRO-OESTE										
Mato Grosso:										
Caramuru.....	64.254.014,00	81.232.302,60	118.683.853,40	144.410.104,70	275.086.186,00	100	126	185	225	428
BRASIL.....	35.460.494.674,50	45.550.352.674,70	67.695.217.758,90	106.597.284.861,30	180.550.379.236,70	100	130	191	301	509

NOTA: (1) O antigo Distrito Federal passou a constituir o Estado da Guanabara a 21-4-1960 (Lei n° 3.273, de 1-10-1957).

RECEITA ORDINÁRIA

Renda Tributária

ARRECAÇÃO PELAS COLETORIAS

REGIÕES	NÚMEROS ABSOLUTOS					NÚMEROS RELATIVOS				
	1959	1960	1961	1962	1963	1959	1960	1961	1962	1963
NORTE	Cr\$	Cr\$	Cr\$	Cr\$	Cr\$					
Paraná.....	39.048.425,60	56.920.340,70	78.637.561,60	117.281.225,20	161.824.722,30	100	116	201	300	422
Paraná.....	60.344.478,40	72.488.709,50	127.798.577,20	143.664.268,10	1.168.658.877,50	100	120	212	238	1.937
NORDESTE										
Maranhão.....	44.955.689,00	51.621.671,30	86.061.091,80	124.810.076,00	219.254.682,50	100	115	191	278	488
Pernambuco.....	43.129.513,20	56.395.894,90	83.893.872,90	123.710.950,20	266.704.345,00	100	131	195	287	648
Pernambuco.....	129.878.736,00	176.160.803,20	263.667.176,50	380.868.425,90	781.406.203,10	100	136	203	293	602
Pernambuco.....	67.719.582,70	102.969.112,10	155.921.239,90	235.760.683,30	429.795.349,00	100	152	230	348	635
Pernambuco.....	231.262.868,50	327.946.349,20	464.036.910,30	663.240.593,80	1.203.022.134,80	100	112	201	287	520
Pernambuco.....	662.999.915,00	899.565.862,80	1.289.483.789,70	1.871.171.328,10	3.437.153.260,70	100	136	191	282	518
Pernambuco.....	164.527.434,90	231.823.846,60	317.257.730,90	472.351.210,30	778.872.990,90	100	141	193	287	473
LESTE										
São Paulo.....	100.135.494,40	156.187.983,30	240.383.260,70	289.299.429,20	477.886.672,80	100	156	240	289	477
São Paulo.....	351.601.523,10	448.497.618,20	711.885.230,40	960.901.959,00	1.681.375.571,10	100	128	202	273	478
São Paulo.....	6.401.825.837,40	9.627.271.096,50	6.569.583.977,00	9.100.933.951,80	16.718.810.669,40	100	150	103	142	261
São Paulo.....	165.190.800,00	231.891.027,70	327.706.257,90	463.831.191,20	924.742.646,50	100	110	198	281	560
São Paulo.....	2.755.797.382,10	3.739.265.944,50	5.121.965.188,50	7.939.051.293,70	16.077.328.455,70	100	136	186	288	583
SUL										
São Paulo.....	14.391.964.884,90	22.300.914.215,50	34.261.396.650,70	56.971.972.817,20	129.709.646.134,70	100	155	238	396	901
São Paulo.....	2.452.835.350,20	3.497.249.799,40	4.822.598.669,70	7.512.109.807,00	14.922.170.934,50	100	143	197	306	608
São Paulo.....	1.368.046.779,80	1.928.232.069,20	2.862.773.350,40	4.360.294.890,80	9.188.086.315,90	100	141	209	319	672
São Paulo.....	3.224.829.658,90	4.477.069.595,70	5.993.519.536,70	9.639.883.271,60	19.127.538.429,80	100	139	186	199	593
CENTRO-OESTE										
Goiás.....	324.081.623,90	559.496.533,60	1.001.468.760,20	1.602.890.143,20	2.830.108.105,80	100	173	309	495	873
Mato Grosso.....	138.870.292,10	177.764.792,70	238.994.442,90	402.044.116,30	743.724.382,00	100	128	172	290	536
BRASIL.....	33.119.046.270,10	49.119.736.266,60	65.019.039.275,90	103.376.071.631,90	220.851.105.386,90	100	148	196	312	667

ARRECAÇÃO PELOS CORREIOS E TELÉGRAFOS

REGIÕES	NÚMEROS ABSOLUTOS					NÚMEROS RELATIVOS				
	1959	1960	1961	1962	1963	1959	1960	1961	1962	1963
NORTE	Cr\$	Cr\$	Cr\$	Cr\$	Cr\$					
Paraná.....	77.520,00	298.482,00	491.713,20	238.532,20	309.751,10	100	382	631	306	397
Paraná.....	327.122,20	499.036,80	788.136,30	165.719,00	355.021,10	100	153	241	51	109
NORDESTE										
Maranhão.....	267.593,80	417.473,20	866.913,30	249.873,40	842.910,10	100	156	324	93	352
Pernambuco.....	189.973,00	298.531,00	772.843,00	132.006,00	750.410,00	100	157	407	69	395
Pernambuco.....	636.456,70	1.063.393,00	1.906.975,30	609.392,50	3.673.746,10	100	167	300	96	578
Pernambuco.....	134.186,00	302.600,00	838.232,00	89.764,00	389.356,50	100	226	625	67	290
Pernambuco.....	644.899,90	1.282.740,50	2.228.974,00	581.608,40	1.885.419,90	100	199	346	90	292
Pernambuco.....	286.392,80	496.827,00	952.207,80	71.419,00	468.934,20	100	174	333	25	164
LESTE										
São Paulo.....	215.998,50	479.895,00	697.812,00	215.523,00	596.691,00	100	222	323	100	276
São Paulo.....	708.525,20	659.661,00	8.543,70	736.526,90	3.128.228,60	100	93	1	104	441
São Paulo.....	2.085.860,60	4.763.735,20	8.373.127,40	3.457.122,00	14.583.143,00	100	228	401	166	699
São Paulo.....	172.811,20	471.693,00	959.799,00	200.315,00	71.722,00	100	273	555	116	42
São Paulo.....	1.199.160,70	1.718.926,30	3.410.552,50	1.368.148,70	4.331.158,30	100	143	284	111	361
São Paulo.....	7.330.818,00	7.024.430,80	16.495.629,20	5.224.376,70	18.918.455,60	100	96	225	71	258
SUL										
São Paulo.....	2.635.209,50	4.943.839,60	9.211.490,00	4.008.321,00	12.537.465,00	100	188	350	152	476
São Paulo.....	226.173,00	510.287,00	898.853,00	281.021,00	867.757,00	100	226	398	124	384
São Paulo.....	555.180,80	828.609,00	1.522.991,30	606.518,30	2.334.221,50	100	149	274	109	421
São Paulo.....	768.896,60	1.572.280,00	2.813.572,10	614.785,10	2.629.001,10	100	204	366	80	432
CENTRO-OESTE										
Distrito Federal.....	—	—	—	—	—	—	—	—	—	—
Goiás.....	97.640,00	270.099,60	736.799,10	104.422,00	983.099,90	100	276	752	106	911
Mato Grosso.....	216.318,30	488.993,60	1.148.706,90	173.630,20	1.077.435,80	100	226	532	81	499
BRASIL.....	18.776.736,80	28.391.233,60	55.123.901,10	19.129.024,40	70.744.027,80	100	151	294	102	377

Nota: (1) O artigo Distrito Federal passou a constituir o Estado da Guanabara a 21-4-1960 (Lei nº 3.273, de 1-10-1957).

RECEITA ORDINÁRIA
Renda Tributária
ARRECAÇÃO PELAS DELEGACIAS FISCAIS

REGIÕES	NÚMEROS ABSOLUTOS					NÚMEROS RELATIVOS				
	1959	1960	1961	1962	1963	1959	1960	1961	1962	1963
	Cr\$	Cr\$	Cr\$	Cr\$	Cr\$					
NORTE										
Amazonas.....	1.175.482,30	1.701.262,30	2.791.825,50	31.101.872,10	112.849.846,90	100	145	238	2.647	9.601
Pará.....	9.478.058,10	11.970.724,90	17.772.763,00	58.741.682,60	153.653.841,50	100	126	188	620	1.624
NORDESTE										
Maranhão.....	902.924,70	678.345,40	2.224.799,80	23.061.845,90	16.494.264,60	100	75	246	2.554	1.827
Piauí.....	535.388,00	636.650,50	1.327.902,60	12.591.208,20	45.076.987,00	100	119	248	2.353	8.426
Ceará.....	2.733.884,30	2.468.105,90	4.686.124,40	90.253.648,30	451.567.902,70	100	90	171	3.301	16.517
Rio Grande do Norte.....	1.065.587,20	1.064.998,40	1.498.840,40	14.816.783,90	96.752.579,50	100	100	141	1.390	9.076
Paraíba.....	1.063.246,20	1.090.552,20	1.984.724,80	13.954.583,60	94.546.704,10	100	103	187	1.313	8.594
Pernambuco.....	7.428.701,30	9.367.313,10	16.240.568,40	244.146.546,30	528.162.677,70	100	126	219	3.286	7.109
Alagoas.....	850.488,50	1.013.299,30	1.774.860,70	31.034.719,40	35.003.616,70	100	119	209	3.651	15.883
LESTE										
Sergipe.....	3.225.802,70	1.280.581,30	3.749.093,70	5.840.765,10	23.815.277,70	100	40	116	181	738
Bahia.....	4.653.128,50	5.129.256,90	10.746.865,00	239.364.422,20	885.309.476,00	100	110	231	5.144	19.027
Minas Gerais.....	47.640.837,50	204.021.703,10	89.317.429,20	369.153.539,40	1.395.500.830,50	100	428	187	775	2.929
Espírito Santo.....	845.736,90	936.407,00	7.792.983,10	74.300.825,80	176.427.581,40	100	111	921	8.783	20.854
Rio de Janeiro.....	5.095.690,00	55.563.397,20	84.174.026,10	109.580.253,50	219.609.377,00	100	1.090	1.652	2.150	4.309
SUL										
São Paulo.....	591.054.593,20	588.497.939,00	111.821.258,30	1.222.873.119,50	3.111.676.106,50	100	100	19	207	526
Paraná.....	9.537.075,60	8.906.432,90	7.347.369,90	444.403.579,80	1.091.657.176,30	100	93	77	4.660	11.447
Santa Catarina.....	1.267.950,50	1.638.538,80	2.753.035,90	47.995.751,30	181.820.052,50	100	129	217	3785	14.339
Rio Grande do Sul.....	93.075.717,00	121.579.802,70	168.247.583,10	726.376.548,00	1.873.667.893,00	100	131	181	780	2.013
CENTRO-OESTE										
Goiás.....	846.616,70	1.058.920,60	5.376.594,60	52.531.594,10	213.119.558,50	100	125	635	6.202	25.162
Mato Grosso.....	746.585,80	839.747,00	1.749.439,00	18.364.338,70	37.274.108,40	100	112	234	2.458	4.990
EXTERIOR										
Delegacia do Tesouro Brasileiro em New York.....	819.083.602,90	917.027.300,40	918.748.449,30	876.007.614,60	788.794.108,20	100	112	112	107	96
BRASIL.....	1.602.307.087,90	1.936.471.278,90	1.462.126.536,80	4.706.495.242,30	11.732.779.976,70	100	121	91	294	726

ARRECAÇÃO PELAS MESAS DE RENDAS

REGIÕES	NÚMEROS ABSOLUTOS					NÚMEROS RELATIVOS				
	1959	1960	1961	1962	1963	1959	1960	1961	1962	1963
	Cr\$	Cr\$	Cr\$	Cr\$	Cr\$					
NORTE										
Amazonas.....	29.464.808,10	43.970.001,80	76.571.457,70	94.296.439,80	118.050.339,10	100	149	260	320	401
Pará.....	32.495.103,30	40.631.641,90	87.205.229,80	114.992.117,10	233.491.301,70	100	125	268	354	719
NORDESTE										
Maranhão.....	580.734,00	260.817,10	373.052,30	787.362,00	1.538.320,90	100	45	64	135	265
Ceará.....	555.950,40	1.229.611,20	1.775.912,20	1.876.188,80	4.631.020,80	100	221	319	337	833
Rio Grande do Norte.....	7.171.391,60	6.414.094,80	11.825.659,90	26.364.726,80	66.682.737,90	100	89	165	368	930
Alagoas.....	4.969.169,70	6.717.939,60	9.246.766,10	14.550.378,40	32.431.098,50	100	135	186	293	653
LESTE										
Bahia.....	49.132.434,10	58.886.017,10	75.275.967,60	85.379.511,80	118.631.910,10	100	120	153	174	241
Rio de Janeiro.....	7.505.596,90	12.904.267,30	12.602.439,10	—	27.741.627,40	100	172	168	—	370
SUL										
São Paulo.....	686.053,00	915.736,70	1.594.282,40	3.474.097,40	7.468.860,70	100	134	232	506	1.089
Paraná.....	21.645.333,50	25.271.125,00	45.936.435,60	100.458.421,70	182.860.916,30	100	117	212	464	845
Santa Catarina.....	108.384.072,30	134.076.314,20	171.754.918,80	255.734.374,70	409.934.554,70	100	124	158	236	378
Rio Grande do Sul.....	10.106.516,50	50.399.643,50	74.229.275,40	112.181.519,40	256.280.939,90	100	499	734	1.110	2.536
CENTRO-OESTE										
Mato Grosso.....	23.394.713,50	34.643.810,	49.028.336,70	61.496.377,20	98.694.394,30	100	148	210	263	422
BRASIL.....	296.091.876,90	416.321.020,60	617.419.733,60	871.591.515,10	1.558.438.022,30	100	141	209	294	526

RECEITA ORDINÁRIA

Renda Tributária

ARRECADAÇÃO PELAS DIVERSAS REPARTIÇÕES FEDERAIS NO ESTADO DA GUANABARA (1)

DISCRIMINAÇÃO	NÚMEROS ABSOLUTOS					NÚMEROS RELATIVOS				
	1959	1960	1961	1962	1963	1959	1960	1961	1962	1963
	Cr\$	Cr\$	Cr\$	Cr\$	Cr\$					
da Aeronáutica.....	64.947.639,80	110.855.091,10	160.629.549,20	217.444.868,00	379.244.966,70	100	171	247	335	584
da Agricultura.....	2.779.780,10	2.837.343,10	5.999.429,90	5.527.472,00	8.901.020,80	100	102	216	199	320
da Educação e Cultura.....	4.926.224,60	6.022.198,90	9.950.988,20	8.228.005,60	18.119.932,20	100	122	202	167	368
da Fazenda:										
de Amortização.....	36.087.992,90	21.295.399,80	50.170.524,20	94.342.666,50	22.836.861,60	100	59	139	261	63
da Moeda.....	779.256,20	1.045.139,40	2.090.193,30	2.896.766,30	4.511.430,60	100	131	268	372	579
do Imposto de Renda.....	—	5.562.725,10	5.965.721,50	8.890.623,80	15.993.915,60	—	100	107	160	288
nacional.....	5.770.322.839,10	8.328.115.883,60	14.247.533.801,20	19.638.542.108,00	3.396.416.160,00	100	144	247	340	59
da Guerra.....	226.533.498,60	365.929.701,20	506.575.976,70	694.591.604,00	1.171.103.953,40	100	161	224	307	517
da Justiça e Negócios Interiores.....	1.810.145,00	1.913.895,40	3.317.012,20	1.497.715,20	3.187.400,80	100	106	183	83	176
Departamento de Imprensa Nacional.....	1.026.292,60	803.641,70	1.638.602,90	892.795,90	2.545.435,50	100	78	160	87	248
da Marinha.....	112.930.162,10	169.485.865,10	244.098.413,80	339.396.612,50	585.339.209,30	100	150	216	301	518
da Saúde.....	—	407.381,90	10.649.436,90	7.704.659,00	16.960.738,80	—	2.616	1.893	100	1.167
do Trabalho e Previdência Social.....	3.839.994,50	3.462.099,00	6.202.459,80	4.196.303,10	8.503.164,00	100	90	162	109	221
da Viação e Obras Públicas.....	1.309.595,30	1.210.073,00	2.170.810,70	1.364.548,40	1.295.394,40	100	92	166	104	99
transferidos para o Estado da Guanabara: (2)										
de Bombeiros do Estado da Guanabara.....	5.164.670,00	8.078.420,10	11.152.080,30	—	—	100	156	216	—	—
Departamento Estadual de Segurança Pública.....	5.333.202,40	5.093.123,30	3.146.545,20	—	—	100	95	59	—	—
Polícia Militar do Estado da Guanabara.....	25.817.274,80	37.624.402,90	50.209.976,60	—	—	100	146	191	—	—
TOTAL.....	6.263.658.568,00	9.069.742.387,60	15.321.501.422,60	21.025.516.748,30	5.634.959.586,70	100	115	215	336	90

(1) O antigo Distrito Federal passou a constituir o Estado da Guanabara a 21-4-1960. (Lei 3.273, de 1-10-1957).

(2) Repartições transferidas para a jurisdição do Estado da Guanabara (Lei n.º 3.752, de 14-4-1960).

ARRECADAÇÃO PELOS POSTOS E REGISTROS FISCAIS

REGIÕES	NÚMEROS ABSOLUTOS					NÚMEROS RELATIVOS				
	1959	1960	1961	1962	1963	1959	1960	1961	1962	1963
	Cr\$	Cr\$	Cr\$	Cr\$	Cr\$					
NORTE										
BRASIL.....	1.145.190,60	1.233.497,30	845.808,90	—	—	100	108	74	—	—
BRASIL.....	1.145.190,60	1.233.497,30	845.808,90	—	—	100	108	74	—	—

ARRECADAÇÃO PELAS RECEBEDORIAS

REGIÕES	NÚMEROS ABSOLUTOS					NÚMEROS RELATIVOS				
	1959	1960	1961	1962	1963	1959	1960	1961	1962	1963
	Cr\$	Cr\$	Cr\$	Cr\$	Cr\$					
LESTE										
Belo Horizonte (1).....	—	—	7.039.097.492,20	11.366.175.254,80	23.332.714.801,10	—	—	100	161	331
Guanabara (2).....	27.174.443.577,10	36.987.820.556,60	49.704.944.643,90	74.340.044.159,30	156.319.398.497,50	100	136	183	274	575
SUL										
BRASIL.....	36.245.977.675,80	53.388.378.733,30	74.833.801.162,00	121.080.504.278,60	242.459.173.343,00	100	147	206	334	669
BRASIL.....	63.420.421.252,90	90.376.199.289,90	131.577.843.298,10	206.786.733.692,70	422.111.286.641,60	100	143	208	326	666

(1) Lei n.º 3.756, de 20-4-1960 — Cria uma Recebedoria de Rendas em Belo Horizonte.

(2) O Distrito Federal passou a constituir o Estado da Guanabara a 21-4-1960 (Lei N.º 3.273, de 1-10-57).

RECEITA ORDINÁRIA
Renda Tributária
Imposto de Importação e Afins
ARRECADÇÃO GERAL

REGIÕES	NÚMEROS ABSOLUTOS					NÚMEROS RELATIVOS				
	1959	1960	1961	1962	1963	1959	1960	1961	1962	1963
NORTE	Cr\$	Cr\$	Cr\$	Cr\$	Cr\$					
Amazonas.....	21.157.203,80	20.079.058,50	28.130.045,10	53.536.224,70	41.359.609,80	100	95	133	253	195
Pará.....	51.917.561,30	66.853.797,40	72.333.837,20	101.024.923,10	128.565.777,80	100	129	139	195	248
NORDESTE										
Maranhão.....	4.208.868,50	3.304.245,30	3.768.419,90	23.196.144,70	11.564.097,40	100	78	90	551	275
Piauí.....	458.652,00	53.125,00	320.736,50	9.817,00	61.884,00	100	12	70	2	13
Ceará.....	36.572.22,40	27.485.074,90	47.036.764,00	53.346.238,50	291.293.969,10	100	75	129	146	796
Rio Grande do Norte.....	19.914.797,50	2.425.481,20	3.102.143,10	2.263.642,10	18.030.450,60	100	12	16	11	91
Paraíba.....	7.427.460,20	6.648.128,50	14.313.365,70	1.205.126,50	2.279.427,40	100	90	193	16	31
Pernambuco.....	393.911.329,10	394.731.394,40	466.582.408,40	771.603.115,80	1.386.774.305,50	100	98	118	196	352
Alagoas.....	2.369.038,30	1.288.378,70	2.844.503,50	5.093.392,60	6.427.261,90	100	54	120	215	271
LESTE										
Sergipe.....	1.467,50	6.605,00	15.552,50	14.360,40	40.828,70	100	700	1.600	1.400	4.100
Bahia.....	162.382.203,30	206.404.731,70	158.135.756,50	410.009.452,90	587.129.301,10	100	127	97	252	362
Minas Gerais.....	2.161.646,00	9.481.172,80	10.123.374,20	11.768.990,80	14.671.022,50	100	439	468	544	679
Espírito Santo.....	4.186.738,00	7.617.294,00	25.628.141,30	64.773.542,80	71.804.456,60	100	182	612	1547	1.715
Rio de Janeiro.....	34.840.593,90	18.066.743,90	19.165.797,90	29.004.712,80	132.733.840,30	100	52	55	83	381
Guanabara (1).....	5.265.300.953,90	5.847.270.071,60	8.965.710.254,10	14.807.253.984,90	24.876.481.496,10	100	111	170	281	471
SUL										
São Paulo.....	12.389.210.366,90	14.752.793.071,10	24.461.319.573,20	39.747.455.138,60	55.782.094.744,50	100	119	197	321	450
Paraná.....	61.280.979,90	60.539.895,60	91.768.356,80	204.613.266,70	429.615.256,90	100	99	150	334	655
Santa Catarina.....	47.258.192,30	22.728.047,89	48.026.644,20	110.570.410,10	156.211.712,70	100	48	102	234	331
Rio Grande do Sul.....	605.849.021,40	590.617.998,60	1.286.873.699,20	2.000.184.219,60	2.919.305.074,70	100	97	212	330	482
CENTRO-OESTE										
Distrito Federal.....	—	—	—	—	—	—	—	—	—	—
Goiás.....	14.395,90	50.312,80	25.202,70	35.345,00	17.371,20	100	357	200	250	121
Mato Grosso.....	3.404.939,00	3.210.144,00	10.523.571,10	8.495.219,30	13.671.359,90	100	94	309	249	402
BRASIL.....	19.113.828.637,10	22.031.649.772,80	35.715.751.147,10	58.405.448.270,90	86.810.133.248,70	100	115	187	306	454

Nota: (1) O antigo Distrito Federal passou a constituir o Estado da Guanabara a 21-4-1960. (Lei n.º 3.273, de 1-10-1957).

ARRECADÇÃO PELA ESPÉCIE DE REPARTIÇÕES

REPARTIÇÕES	NÚMEROS ABSOLUTOS					NÚMEROS RELATIVOS				
	1959	1960	1961	1962	1963	1959	1960	1961	1962	1963
	Cr\$	Cr\$	Cr\$	Cr\$	Cr\$					
Agências Aduaneiras.....	—	—	676.496.144,00	602.469.225,00	2.568.141.213,00	—	—	100	89	398
Alfândegas.....	18.874.139.889,50	21.667.525.206,50	34.993.336.721,30	56.998.224.591,30	84.051.001.341,10	100	115	185	302	445
Colôrias.....	2.594.174,20	6.352.418,60	6.114.975,50	16.243.032,10	32.535.310,40	100	245	236	626	1.251
Delegacias Fiscais.....	213.447.526,60	342.054.815,50	257.170,00	708.534.146,90	—	100	160	0	332	—
Mesas de Rendas.....	23.647.046,80	15.717.332,20	29.879.697,00	70.528.254,10	143.341.574,30	100	66	125	298	605
Diversas Repartições Federais no Estado da Guanabara (1).....	—	—	—	—	—	—	—	—	—	—
Recebedorias.....	—	—	9.665.439,30	11.449.021,50	15.113.809,90	—	—	100	118	156
TOTAL.....	19.113.828.637,10	22.031.649.772,80	35.715.751.147,10	58.405.448.270,90	86.810.133.248,70	100	115	187	306	454

Nota: (1) O antigo Distrito Federal passou a constituir o Estado da Guanabara a 21-4-1960. (Lei n.º 3.273, de 1-10-1957).

ARRECADÇÃO PELAS AGÊNCIAS ADUANEIRAS

REGIÕES	NÚMEROS ABSOLUTOS					NÚMEROS RELATIVOS				
	1959	1960	1961	1962	1963	1959	1960	1961	1962	1963
NORTE	Cr\$	Cr\$	Cr\$	Cr\$	Cr\$					
Amazonas.....	—	—	—	—	11.088,00	—	—	—	—	—
SUL										
São Paulo.....	—	—	676.496.144,00	602.469.225,00	2.568.130.125,00	—	—	100	89	380
BRASIL.....	—	—	676.496.144,00	602.469.225,00	2.568.141.213,00	—	—	100	89	380

RECEITA ORDINÁRIA
Renda Tributária
Impôsto de Importação e Afins
ARRECAÇÃO PELAS ALFÂNDEGAS

REGIÕES	NÚMEROS ABSOLUTOS					NÚMEROS RELATIVOS				
	1959	1960	1961	1962	1963	1959	1960	1961	1962	1963
NORTE	Cr\$	Cr\$	Cr\$	Cr\$	Cr\$					
Amazonas:										
Manaus.....	21.157.263,80	20.079.058,50	28.130.045,10	53.536.224,70	41.348.521,80	100	95	133	253	195
Paraná:										
Belém.....	51.558.210,30	65.988.711,50	68.547.631,40	100.637.200,30	127.245.888,10	100	128	133	195	247
NORDESTE										
Pernambuco:										
São Luiz.....	4.208.868,50	3.304.245,50	3.768.419,90	23.196.144,70	11.564.097,40	100	78	90	551	275
Piauí:										
Parnaíba.....	458.652,00	53.125,00	219.616,20	9.817,00	61.884,00	100	12	70	2	13
Paraná:										
Fortaleza.....	36.572.221,40	27.485.074,90	47.036.764,00	53.341.781,00	291.250.569,10	100	75	129	146	796
Grande do Norte:										
Natal.....	19.914.797,50	2.425.481,20	3.102.143,10	2.262.551,10	18.030.450,60	100	12	16	11	91
Pernambuco:										
Jão Pessoa.....	7.427.460,20	6.648.128,50	14.313.365,70	1.205.126,50	2.279.427,40	100	90	193	16	31
Pernambuco:										
Recife.....	393.911.329,10	384.725.076,30	466.582.408,40	771.567.993,80	1.386.774.305,56	100	98	118	196	353
Pernambuco:										
Maceió.....	2.369.058,30	1.283.378,70	2.844.503,50	5.093.392,60	6.427.261,90	100	54	120	215	271
LESTE										
Pernambuco:										
Aracaju.....	1.467,50	6.605,00	15.152,50	14.360,40	40.828,70	100	700	1.606	1.400	4.101
Bahia:										
Salvador.....	162.382.203,30	266.404.416,70	158.135.756,50	410.000.452,90	585.864.187,10	100	127	97	252	361
Distrito Santo:										
Vitória.....	4.181.414,50	7.617.294,00	25.626.480,60	64.768.534,70	71.797.137,50	100	182	613	1.549	1.718
Estado de Janeiro:										
Niterói.....	33.208.194,30	15.435.574,20	18.579.711,40	28.793.717,20	130.936.722,00	100	46	56	87	394
Estado da Guanabara (1):										
Rio de Janeiro.....	5.265.300.955,90	5.847.270.071,60	8.565.710.254,10	14.807.253.984,90	24.816.481.496,10	100	111	170	281	471
SUL										
Estado de São Paulo:										
Santos.....	12.180.435.153,20	14.419.813.996,06	23.784.493.432,80	38.436.139.225,30	53.212.342.401,70	100	118	195	316	437
Estado do Pará:										
Parauaguá.....	54.005.884,90	53.935.313,60	86.127.463,60	158.697.144,00	329.221.071,30	100	100	159	294	610
Estado de Santa Catarina:										
Florianópolis.....	1.006.357,80	159.337,30	462.699,60	961.903,30	3.026.310,50	100	16	46	96	301
São Francisco.....	28.055.894,70	13.658.402,20	27.000.678,30	75.242.637,10	91.871.531,40	100	49	96	268	328
Grande do Sul:										
Jaguarão.....	860.215,40	8.348,00	118.036,10	1.435.737,30	1.220.744,70	100	1	17	167	142
Pôrto Alegre.....	501.386.032,10	499.914.010,40	1.087.627.781,00	1.678.551.424,60	2.467.880.000,40	100	100	217	335	483
Pelotas.....	1.523.433,10	3.516.154,20	6.326.119,60	6.651.509,80	6.024.531,80	100	231	415	437	395
Rio Grande.....	85.657.529,50	79.659.661,40	162.774.177,70	256.815.220,80	367.247.894,20	100	93	190	300	429
Santana do Livramento.....	12.071.755,30	3.996.412,40	23.782.175,60	41.343.749,40	48.747.563,80	100	33	197	342	404
Uruguaiana.....	3.705.896,10	2.043.026,50	5.920.894,90	10.347.839,40	23.576.693,90	100	55	160	279	736
CENTRO-OESTE										
Mato Grosso:										
Cuiabá.....	2.776.720,80	2.064.300,10	5.560.606,70	8.323.915,50	9.739.820,20	100	74	215	306	351
BRASIL	18.874.139.890,50	21.667.525.206,50	34.992.336.721,30	56.996.224.591,30	84.051.001.341,10	100	115	185	302	446

1) NOTA: O antigo Distrito Federal passou a constituir o Estado da Guanabara a 21-4-1960 (Lei n.º 3.273, de 1-10-57)

RECEITA ORDINÁRIA
Renda Tributária
Imposto de Importação e Afins
ARRECAÇÃO PELAS COLETORIAS

REGIÕES	NÚMEROS ABSOLUTOS					NÚMEROS RELATIVOS				
	1959	1960	1961	1962	1963	1959	1960	1961	1962	1963
NORTE	Cr\$	Cr\$	Cr\$	Cr\$	Cr\$					
Amazonas.....	—	—	—	—	131.435,90	—	—	—	—	—
Pará.....	—	—	—	—	—	—	—	—	—	—
NORDESTE										
Maranhão.....	—	—	—	—	—	—	—	—	—	—
Piauí.....	—	—	—	—	—	—	—	—	—	—
Ceará.....	—	—	—	—	—	—	—	—	—	—
Rio Grande do Norte.....	—	—	—	—	—	—	—	—	—	—
Paraíba.....	—	—	—	—	—	—	—	—	—	—
Pernambuco.....	—	6.318,10	—	2.200,00	—	—	100	—	33	—
Alagoas.....	—	—	—	—	—	—	—	—	—	—
LESTE										
Sergipe.....	—	—	—	—	—	—	—	—	—	—
Bahia.....	—	—	—	—	—	—	—	—	—	—
Minas Gerais.....	2.161.646,00	3.828.069,20	200.885,20	319.969,30	1.014.812,60	100	177	9	15	47
Espírito Santo.....	5.323,50	—	1.660,70	5.008,10	7.319,10	100	—	40	100	140
Rio de Janeiro.....	103.400,40	43.950,00,00	271.954,50	210.995,60	1.305.614,70	100	43	264	205	1.268
SUL										
São Paulo.....	236.265,90	112.647,00	329.996,40	315.463,40	164.617,80	100	48	140	133	70
Paraná.....	22.949,70	2.310.501,10	5.210.002,70	15.227.605,40	29.826.528,20	100	10.048	23.652	69.209	129.683
Santa Catarina.....	22.118,70	630,40	67.420,80	126.445,30	67.610,90	100	5	305	573	309
Rio Grande do Sul.....	10.950,30	—	—	—	—	100	—	—	—	—
CENTRO-OESTE										
Goiás.....	14.395,90	50.312,80	28.202,70	35.345,00	17.371,20	100	357	200	250	121
Mato Grosso.....	17.123,80	—	4.852,50	—	—	100	—	29	—	—
BRASIL.....	2.594.174,20	6.352.418,60	6.114.975,50	16.243.032,10	32.535.310,40	100	245	235	626	1.254

ARRECAÇÃO PELAS DELEGACIAS FISCAIS

REGIÕES	NÚMEROS ABSOLUTOS					NÚMEROS RELATIVOS				
	1959	1960	1961	1962	1963	1959	1960	1961	1962	1963
NORTE	Cr\$	Cr\$	Cr\$	Cr\$	Cr\$					
Amazonas.....	—	—	—	—	—	—	—	—	—	—
Pará.....	—	—	—	—	—	—	—	—	—	—
NORDESTE										
Maranhão.....	—	—	—	—	—	—	—	—	—	—
Piauí.....	—	—	1.120,30	—	—	—	—	100	—	—
Ceará.....	—	—	—	—	—	—	—	—	—	—
Rio Grande do Norte.....	—	—	—	—	—	—	—	—	—	—
Paraíba.....	—	—	—	—	—	—	—	—	—	—
Pernambuco.....	—	—	—	—	—	—	—	—	—	—
Alagoas.....	—	—	—	2.922,00	—	—	—	—	100	—
LESTE										
Sergipe.....	—	—	—	—	—	—	—	—	—	—
Bahia.....	—	—	—	—	—	—	—	—	—	—
Minas Gerais.....	—	5.653.103,60	256.049,70	—	—	—	100	5	—	—
Espírito Santo.....	—	—	—	—	—	—	—	—	—	—
Rio de Janeiro.....	—	—	—	—	—	—	—	—	—	—
SUL										
São Paulo.....	208.538.947,80	332.536.428,10	—	708.531.224,90	—	100	160	—	340	—
Paraná.....	4.903.578,80	3.565.283,80	—	—	—	100	73	—	—	—
Santa Catarina.....	—	—	—	—	—	—	—	—	—	—
Rio Grande do Sul.....	—	—	—	—	—	—	—	—	—	—
CENTRO-OESTE										
Goiás.....	—	—	—	—	—	—	—	—	—	—
Mato Grosso.....	—	—	—	—	—	—	—	—	—	—
BRASIL.....	213.447.526,60	342.054.815,50	257.170,00	708.534.146,90	—	100	160	0	332	—

RECEITA ORDINÁRIA

Renda Tributária

Impôsto de Importação e Afins

ARRECAÇÃO PELAS MESAS DE RENDAS

REGIÕES	NÚMEROS ABSOLUTOS					NÚMEROS RELATIVOS				
	1959	1960	1961	1962	1963	1959	1960	1961	1962	1963
NORTE	Cr\$	Cr\$	Cr\$	Cr\$	Cr\$					
zonas.....	—	—	—	—	—	—	—	—	—	—
	359.351,00	865.082,90	3.786.202,80	387.724,80	1.188.453,80	100	241	1.055	108	331
NORDESTE										
anhã.....	—	—	—	—	—	—	—	—	—	—
á.....	—	—	—	4.454,50	43.400,00	—	—	—	100	1.075
Grande do Norte.....	—	—	—	1.091,00	—	—	—	—	100	—
oas.....	—	—	—	—	—	—	—	—	—	—
LESTE										
.....	—	315,00	—	—	1.265.114,00	—	0	—	—	100
de Janeiro.....	1.529.004,20	2.587.229,70	314.132,00	—	491.503,60	100	169	21	—	32
SUL										
S. Paulo.....	—	—	—	—	—	—	—	—	—	—
.....	2.343.566,50	728.797,10	430.890,50	30.688.517,30	70.567.657,40	100	31	18	1.309	3.012
S. Catarina.....	18.173.821,10	8.909.677,90	20.495.845,50	34.239.424,40	61.246.259,90	100	49	113	188	337
Grande do Sul.....	630.209,60	1.480.385,70	294.514,30	5.035.738,30	4.607.645,90	100	235	47	799	731
CENTRO-OESTE										
M. Grosso.....	611.094,40	1.145.843,90	4.558.111,90	171.303,80	3.931.539,70	100	188	746	28	643
BRASIL	23.647.046,80	15.717.332,20	29.879.697,00	70.528.254,10	143.341.574,30	100	66	126	298	606

ARRECAÇÃO PELAS RECEBEDORIAS

REGIÕES	NÚMEROS ABSOLUTOS				NÚMEROS RELATIVOS			
	1960	1961	1962	1963	1960	1961	1962	1963
LESTE								
B. Horizonte (1).....	—	9.666.439,30	11.449.021,50	13.656.209,90	—	100	118	141
G. abara (2).....	—	—	—	—	—	—	—	—
SUL								
S. Paulo.....	—	—	—	1.457.600,00	—	—	—	100
BRASIL	—	9.666.439,30	11.449.021,50	15.113.809,90	—	100	118	156

(1) Lei n.º 3.756, de 20-4-1960 — Cria uma Recebedoria de Rendas em Belo Horizonte.

(2) O antigo Distrito Federal passou a constituir o Estado da Guanabara a 21-4-1960. (Lei n.º 3.273, de 1-10-1957).

RECEITA ORDINÁRIA
Renda Tributária
Imposto de Consumo
ARRECAÇÃO GERAL

REGIÕES	NÚMEROS ABSOLUTOS					NÚMEROS RELATIVOS				
	1959	1960	1961	1962	1963	1959	1960	1961	1962	1963
	Cr\$	Cr\$	Cr\$	Cr\$	Cr\$					
NORTE										
Amazonas.....	52.458.929,90	77.918.276,80	111.523.702,70	167.337.218,80	251.353.355,60	100	149	213	319	47
Pará.....	612.659.573,30	1.018.844.087,40	1.349.635.875,50	2.254.355.755,50	4.101.237.456,20	100	163	210	351	63
NORDESTE										
Maranhão.....	45.105.711,90	60.938.408,20	72.593.097,50	101.327.364,90	183.593.885,50	100	135	161	225	40
Piauí.....	9.808.838,80	13.435.145,50	19.625.410,40	38.682.580,60	55.670.525,70	100	137	200	397	56
Ceará.....	329.311.735,50	554.061.992,40	698.289.568,70	1.124.961.865,10	1.796.669.158,00	100	168	212	342	54
Rio Grande do Norte.....	28.357.503,70	39.605.036,60	61.786.184,20	80.869.186,10	158.680.616,80	100	140	228	285	56
Paraíba.....	165.332.908,90	241.145.077,70	318.347.290,10	485.595.656,30	783.337.067,00	100	146	193	294	47
Pernambuco.....	2.135.667.423,60	3.233.141.637,40	4.911.080.928,10	8.208.204.613,70	14.904.954.863,90	100	151	230	384	69
Alagoas.....	134.646.731,90	186.305.357,60	258.757.155,70	379.630.545,00	620.238.544,80	100	138	192	282	46
LESTE										
Sergipe.....	87.721.801,90	148.344.335,00	200.752.377,20	289.248.596,10	485.208.489,70	100	169	229	330	55
Bahia.....	838.705.216,20	1.368.767.306,50	1.891.150.408,20	2.859.384.559,90	5.184.602.726,50	100	163	225	341	61
Minas Gerais.....	2.612.241.756,40	4.180.107.405,40	5.944.919.929,20	10.137.724.407,70	19.199.520.635,10	100	160	228	388	73
Espírito Santo.....	69.039.617,60	100.977.658,50	167.743.731,40	251.707.016,40	496.686.745,00	100	146	243	365	71
Rio de Janeiro.....	1.973.794.917,80	2.795.159.191,90	3.870.422.296,20	6.317.794.969,70	12.784.839.082,30	100	142	196	320	64
Guanabara (1).....	9.759.180.961,30	14.759.553.748,60	22.087.589.747,60	34.525.259.627,00	66.290.111.144,80	100	151	226	354	67
SUL										
São Paulo.....	29.076.991.545,00	46.010.323.598,50	68.025.158.556,30	116.132.444.820,20	239.830.656.478,30	100	158	234	399	86
Paraná.....	832.108.588,80	1.117.459.060,00	1.615.338.274,90	2.545.872.096,40	5.603.682.437,10	100	134	194	306	61
Santa Catarina.....	664.844.994,20	995.796.520,90	1.556.236.685,50	2.608.666.281,20	5.291.317.111,20	100	150	234	392	78
Rio Grande do Sul.....	4.270.550.151,50	6.451.021.697,80	9.311.560.769,80	15.408.039.000,90	29.505.879.233,00	100	151	218	361	69
CENTRO-OESTE										
Distrito Federal.....	—	—	177.384,10	—	—	—	—	100	—	—
Goiás.....	32.411.774,00	59.815.554,20	113.298.337,70	170.303.923,10	322.649.486,90	100	185	350	525	99
Mato Grosso.....	56.339.404,60	72.121.640,20	101.158.222,80	151.423.598,90	214.275.942,70	100	128	180	269	38
BRASIL.....	53.817.280.086,80	83.514.846.036,80	122.600.145.929,10	204.239.073.680,50	408.065.203.966,10	100	155	228	380	75

NOTA: (1) O antigo Distrito Federal passou a constituir o Estado da Guanabara a 21-4-1960. (Lei n.º 3.273, de 1-10-1957).

ARRECAÇÃO PELAS RUBRICAS

RUBRICAS	NÚMEROS ABSOLUTOS				NÚMEROS RELATIVOS			
	1960	1961	1962	1963	1960	1961	1962	1963
	Cr\$	Cr\$	Cr\$	Cr\$				
01 — Produtos alimentares industrializados.....	2.963.206.838,40	3.469.898.958,10	5.431.949.417,60	10.114.488.184,90	100	117	183	341
02 — Produtos farmacêuticos.....	1.353.210.595,80	1.831.272.843,40	2.956.519.126,60	4.740.391.676,40	100	135	218	350
03 — Artigos de higiene e cuidados pessoais.....	2.779.601.254,70	3.582.514.795,10	25.852.568.777,90	9.877.474.696,00	100	129	211	355
04 — Tecidos e outros artefatos têxteis.....	10.564.821.090,60	15.879.753.120,60	26.587.091.795,20	45.662.193.343,60	100	150	252	432
05 — Calçados.....	2.250.685.035,60	3.733.456.267,80	6.483.817.754,40	11.308.514.626,20	100	166	288	502
06 — Couros, peles e seus artefatos.....	602.166.781,70	802.476.545,20	1.324.898.658,00	3.117.301.741,20	100	133	220	518
07 — Borracha e seus artefatos.....	2.240.439.107,70	3.108.563.399,50	4.937.195.565,50	10.455.220.401,30	100	139	220	497
08 — Celulose, papel e seus artefatos.....	1.593.682.700,40	2.269.811.547,40	3.641.178.022,20	19.891.825.013,80	100	142	228	683
09 — Artefatos de produtos de origem animal e vegetal.....	1.072.260.136,30	1.707.623.480,40	2.739.114.435,10	5.765.862.978,80	100	159	255	538
10 — Cimento, mármore, pedras e seus artefatos.....	1.655.808.192,20	1.953.013.050,00	3.034.773.964,10	6.635.633.596,30	100	118	183	401
11 — Cerâmica e vidro e seus artefatos.....	1.528.277.774,20	2.240.092.513,00	3.666.834.309,50	7.840.571.582,20	100	147	240	513
12 — Resinas sintéticas, plásticas e seus artefatos.....	1.175.464.490,50	1.951.083.943,90	3.892.255.882,10	10.516.442.584,20	100	167	331	895
13 — Produtos das indústrias químicas.....	3.361.596.143,90	4.877.743.253,00	7.771.381.718,00	16.402.766.553,20	100	145	231	488
14 — Produtos da indústria metalúrgica.....	6.599.820.337,40	12.410.921.250,40	19.054.306.138,10	45.281.448.247,26	100	188	289	686
15 — Máquinas e aparelhos mecânicos.....	1.821.011.534,30	2.671.168.929,60	4.744.073.137,80	10.552.175.535,10	100	147	261	579
16 — Veículos automotores, bicicletas, barcas, chassis e carrocerias.....	3.124.633.828,80	3.877.321.484,90	8.091.256.123,40	22.644.163.562,10	100	124	259	725
17 — Equipamento elétrico ou eletrônico.....	3.837.953.101,20	6.122.109.688,80	11.362.946.924,20	21.378.231.565,90	100	160	296	557
18 — Material de ótica, aparelhos e instrumentos técnicos e científicos.....	399.089.727,90	608.495.271,30	981.802.787,30	2.499.088.332,30	100	152	246	628
19 — Instrumentos musicais, aparelhos registradores e reprodutores de som e seus pertences.....	233.458.252,00	336.131.300,20	814.072.439,60	1.557.533.150,30	100	144	349	669
20 — Armas e munições e artigos de pirotécnica.....	306.549.927,90	571.235.040,00	823.721.136,90	1.451.889.156,70	100	156	225	396
21 — Produtos diversos.....	557.670.285,90	796.195.979,00	1.509.352.315,80	3.320.435.682,70	100	143	271	595
22 — Café torrado ou moído.....	488.666.510,40	698.777.240,80	766.422.176,80	1.364.078.294,20	100	143	157	279
23 — Máveis.....	1.743.348.630,20	2.604.770.780,70	4.408.075.323,50	12.495.250.420,70	100	149	253	717
24 — Fumo.....	24.147.525.053,40	34.542.462.036,00	57.907.380.247,00	101.433.457.771,70	100	143	240	420
25 — Fósforos.....	394.722.432,90	390.720.346,20	418.426.118,50	1.185.537.185,10	100	99	106	300
26 — Jóias obras de ourives e relógios.....	354.625.378,90	570.371.908,50	890.543.196,00	2.242.584.913,60	100	161	251	632
27 — Bebidas e Adicional.....	5.806.346.998,90	8.526.953.916,20	13.577.053.321,80	26.078.951.430,70	100	147	234	449
28 — Patentes de registros.....	498.212.924,70	547.207.039,10	570.068.869,90	1.251.691.739,70	100	110	114	251
TOTAL.....	83.514.846.036,80	122.600.145.929,10	204.239.073.680,50	408.065.203.966,10	100	147	245	489

RECEITA ORDINÁRIA
Renda Tributária
Impôsto de Consumo
ARRECAÇÃO GERAL PELAS RUBRICAS
ADICIONAL

REGIÕES	NÚMEROS ABSOLUTOS					NÚMEROS RELATIVOS				
	1959	1960	1961	1962	1963	1959	1960	1961	1962	1963
	Cr\$	Cr\$	Cr\$	Cr\$	Cr\$					
Bebidas e Adicional.....	477.743.382,20	531.018.151,80	747.339.692,30	1.191.622.748,90	26.078.951.430,70	100	112	156	250	5.456
TOTAL.....	477.743.382,20	531.018.151,80	747.339.692,30	1.191.622.748,90	26.078.951.430,70	100	112	156	250	5.456

ARRECAÇÃO PELA ESPÉCIE DE REPARTIÇÕES

REPARTIÇÕES	NÚMEROS ABSOLUTOS					NÚMEROS RELATIVOS				
	1959	1960	1961	1962	1963	1959	1960	1961	1962	1963
	Cr\$	Cr\$	Cr\$	Cr\$	Cr\$					
Agências Aduaneiras.....	12.830,00	10.330,00	155.254.346,50	139.453.203,50	781.342.847,30	100	77	1.194,262	1.072,715	6.010,331
Allegas.....	9.345.030.700,40	14.505.984.515,90	20.166.012.655,80	32.092.301.907,30	60.628.515.176,00	100	155	216	343	649
Cerâmicas.....	17.145.776.217,10	27.506.430.611,20	38.233.534.842,60	63.714.545.875,90	138.529.427.371,10	100	160	223	372	808
Delegacias Fiscais.....	45.959.943,30	86.519.048,50	5.452,80	159.671.710,40	5.651.077,00	100	188	0	347	12
Imposto de Rendas.....	64.673.998,30	85.594.815,00	101.208.681,90	164.796.694,90	244.899.325,80	100	132	156	255	379
Imposto e Registros Fiscais.....	52.730,00	69.230,00	65.920,00	—	—	100	130	125	—	—
Recolhidas.....	27.215.773.667,70	41.330.237.483,20	61.033.856.632,40	107.968.301.288,60	207.875.368.168,90	100	152	235	397	764
Das Repartições Federais no Estado da Guanabara (1).....	—	—	177.384,10	—	—	—	—	100	—	—
TOTAL.....	53.817.280.086,80	83.514.846.036,80	122.690.115.929,10	204.239.073.680,50	408.065.203.966,10	100	155	228	350	758

Nota: (1) O antigo Distrito Federal passou a constituir o Estado da Guanabara a 21-4-1960 (Lei n.º 3.273, de 1-10-57)

ARRECAÇÃO PELAS AGÊNCIAS ADUANEIRAS

REGIÕES	NÚMEROS ABSOLUTOS					NÚMEROS RELATIVOS				
	1959	1960	1961	1962	1963	1959	1960	1961	1962	1963
	Cr\$	Cr\$	Cr\$	Cr\$	Cr\$					
NORTE										
Amazonas.....	12.830,00	10.330,00	—	—	1.008,00	100	77	—	—	8
SUL										
São Paulo.....	—	—	155.254.346,50	139.453.203,50	781.341.539,30	—	—	100	90	503
BRASIL.....	12.830,00	10.230,00	155.254.346,50	139.453.203,50	781.342.847,30	100	77	1.194,262	1.072,715	6.010.331

RECEITA ORDINÁRIA
Renda Tributária
Imposto de Consumo
ARRECAÇÃO PELAS ALFÂNDEGAS

REGIÕES	NÚMEROS ABSOLUTOS					NÚMEROS RELATIVOS				
	1959	1960	1961	1962	1963	1959	1960	1961	1962	1963
NORTE										
Amazonas:										
Manaus.....	47.258.454,30	68.962.579,60	99.218.676,40	147.153.664,30	234.770.061,80	100	146	210	311	7
Pará:										
Belém.....	611.659.533,30	1.007.501.246,20	1.299.908.875,20	2.191.061.890,60	3.599.495.802,20	100	165	213	358	7
NORDESTE										
Maranhão:										
São Luiz.....	31.734.319,70	45.044.262,60	53.851.774,20	77.928.530,80	142.465.139,60	100	142	170	246	
Piauí:										
Parnaíba.....	2.598.720,20	4.048.924,60	5.939.569,40	21.143.823,00	16.961.056,60	100	156	229	814	
Ceará:										
Fortaleza.....	283.443.753,70	481.735.640,40	588.562.215,60	968.566.141,90	1.492.634.139,90	100	170	208	342	
Rio Grande do Norte:										
Natal.....	9.302.823,50	8.283.428,40	13.161.747,90	19.048.303,40	47.106.756,30	100	89	141	205	
Paraíba:										
João Pessoa.....	31.159.173,10	36.622.054,60	46.161.659,30	69.726.746,20	100.939.526,80	100	118	148	224	
Pernambuco:										
Recife.....	1.674.668.562,20	2.583.007.202,20	4.009.557.417,10	6.796.229.599,40	12.336.404.704,00	160	154	239	406	
Alagoas:										
Maceió.....	14.463.312,90	20.826.115,30	27.006.969,30	40.542.920,60	82.622.720,90	100	144	187	280	
LESTE										
Sergipe:										
Aracaju.....	21.177.024,30	40.738.430,80	52.333.749,60	87.603.278,60	162.417.051,00	100	192	247	414	
Bahia:										
Salvador.....	697.972.230,50	1.210.742.661,90	1.684.249.071,30	2.545.457.772,10	4.561.172.945,40	100	174	241	365	
Espírito Santo:										
Vitória.....	17.600.971,10	25.571.294,20	36.260.664,10	50.459.644,70	103.771.626,50	100	145	206	287	
Rio de Janeiro:										
Niterói.....	108.579.095,30	155.456.215,10	232.804.938,00	345.612.512,20	647.956.330,80	100	143	214	318	
Guanabara: (1)										
Rio de Janeiro.....	996.091.904,40	1.410.733.575,70	1.840.076.626,30	2.801.048.670,50	6.516.475.249,30	100	142	185	281	
SUL										
São Paulo:										
Santos.....	2.211.264.114,20	3.464.410.903,80	4.467.868.169,20	6.541.273.556,90	12.664.756.161,80	100	157	202	296	
Paraná:										
Paranaguá.....	11.838.530,30	21.000.310,90	23.998.140,80	45.133.108,20	74.766.167,20	100	177	203	381	
Santa Catarina:										
Florianópolis.....	14.741.152,20	16.051.384,40	27.276.995,50	44.636.135,00	91.125.436,60	100	109	185	303	1
São Francisco.....	4.014.315,50	3.002.142,60	4.785.091,00	6.915.196,00	9.389.159,60	100	75	119	172	3
Rio Grande do Sul:										
Jaguarão.....	847.799,00	446.729,00	526.759,50	832.831,90	5.652.153,70	100	53	74	98	5
Pôrto Alegre.....	2.358.933.512,10	3.646.229.907,10	5.292.537.249,00	8.743.787.513,70	16.457.964.026,10	100	155	224	371	7
Pelotas.....	75.792.704,30	126.535.778,20	163.444.364,60	226.502.290,10	437.652.959,50	100	167	216	299	7
Rio Grande.....	79.248.069,30	80.498.267,70	135.879.349,50	222.879.140,40	384.447.277,30	100	162	171	281	3
Santana do Livramento.....	11.760.697,90	17.656.196,50	18.311.041,80	33.947.851,90	59.001.799,60	100	150	156	289	1
Uruguaiana.....	3.647.670,50	3.565.977,00	5.763.268,40	9.018.419,50	21.143.417,10	100	109	158	247	3
CENTRO-OESTE										
Mato Grosso:										
Corumbá.....	25.232.176,60	26.913.286,80	36.458.282,40	55.792.364,90	77.423.506,40	100	107	144	221	7
BRASIL.....	9.345.030.700,40	14.505.984.515,90	20.166.042.665,80	32.092.201.907,30	60.628.515.176,00	100	155	216	343	14

RECEITA ORDINÁRIA

Renda Tributária

Impôsto de Consumo

ARRECAÇÃO PELAS COLETORIAS

REGIÕES	NÚMEROS ABSOLUTOS					NÚMEROS RELATIVOS				
	1959	1960	1961	1962	1963	1959	1960	1961	1962	1963
NORTE	Cr\$	Cr\$	Cr\$	Cr\$	Cr\$					
Amazonas.....	4.237.539,20	7.410.172,70	10.848.401,50	18.692.706,50	14.175.088,80	100	175	256	441	334
Pará.....	17.892.329,00	25.981.319,20	40.850.690,30	45.836.233,30	176.497.613,40	100	144	227	255	982
NORDESTE										
Maranhão.....	13.113.746,80	15.877.497,60	18.725.188,30	22.299.490,20	41.098.895,90	100	121	143	170	313
Piauí.....	7.210.118,60	9.386.220,80	13.685.841,00	17.838.757,60	38.718.469,10	100	130	190	247	537
Ceará.....	45.773.208,40	72.240.619,40	109.646.563,10	156.280.601,20	303.679.362,30	100	158	240	341	663
Rio Grande do Norte.....	16.694.278,80	30.579.290,20	50.531.356,00	61.098.688,00	109.271.088,70	100	183	303	366	655
Paraíba.....	134.173.735,80	204.523.023,10	272.181.240,00	415.868.910,10	682.397.540,20	100	152	203	310	509
Pernambuco.....	460.998.861,40	650.134.435,20	901.522.641,00	1.411.975.011,30	2.568.550.159,90	100	141	196	306	557
Alagoas.....	119.770.435,00	164.955.631,10	230.906.686,80	337.910.140,00	535.411.871,60	100	138	193	282	447
LESTE										
Sergipe.....	66.544.777,60	107.665.904,20	148.418.627,60	201.645.317,50	332.791.438,70	100	162	223	303	485
Bahia.....	139.013.775,50	155.944.066,00	204.625.505,90	310.110.154,50	614.698.509,20	100	112	147	223	412
Minas Gerais.....	2.612.241.756,40	4.189.107.405,40	2.443.175.535,60	3.895.476.993,70	7.595.477.835,60	100	160	94	149	291
Espírito Santo.....	51.438.646,50	75.406.364,30	131.483.067,30	201.247.371,70	392.915.118,50	100	147	256	391	764
Rio de Janeiro.....	1.864.601.969,10	2.638.450.369,70	3.636.475.595,20	5.972.182.457,50	12.133.002.370,00	100	142	195	320	651
SUL										
São Paulo.....	8.368.291.180,60	14.479.048.805,80	23.117.322.349,10	39.291.224.009,80	89.881.184.915,30	100	173	276	470	1.074
Paraná.....	815.886.841,00	1.091.650.543,80	1.585.579.286,50	2.488.913.566,20	5.511.379.428,00	100	134	194	305	676
Santa Catarina.....	617.163.132,30	938.995.199,00	1.472.091.315,80	2.472.568.887,80	5.061.597.712,00	100	152	239	401	820
Rio Grande do Sul.....	1.739.866.762,60	2.573.363.118,50	3.691.921.028,90	6.164.629.214,80	12.132.545.857,90	100	148	212	354	697
CENTRO-OESTE										
Goiás.....	32.411.774,00	59.815.854,20	113.298.337,70	170.303.923,10	322.649.486,90	100	185	350	525	995
Mato Grosso.....	18.361.348,50	25.017.774,00	40.245.584,90	58.452.441,00	91.384.600,10	100	136	219	318	498
BRASIL	17.145.776.217,10	27.506.430.614,20	38.233.534.842,60	63.714.545.875,80	138.529.427.371,10	100	160	223	372	808

ARRECAÇÃO PELAS DELEGACIAS FISCAIS

REGIÕES	NÚMEROS ABSOLUTOS					NÚMEROS RELATIVOS				
	1959	1960	1961	1962	1963	1959	1960	1961	1962	1963
NORTE										
Amazonas.....	—	—	—	—	—	—	—	—	—	—
Pará.....	—	—	—	—	—	—	—	—	—	—
NORDESTE										
Maranhão.....	—	—	—	1.075.412,90	—	—	—	—	100	—
Piauí.....	—	—	—	—	—	—	—	—	—	—
Ceará.....	—	—	—	—	—	—	—	—	—	—
Rio Grande do Norte.....	—	—	—	—	—	—	—	—	—	—
Paraíba.....	—	—	4.390,80	—	—	—	—	100	—	—
Pernambuco.....	—	—	870,00	—	—	—	—	100	—	—
Alagoas.....	—	—	—	—	—	—	—	—	—	—
LESTE										
Sergipe.....	—	—	—	—	—	—	—	—	—	—
Bahia.....	—	—	—	—	—	—	—	—	—	—
Minas Gerais.....	—	—	—	—	5.586.348,00	—	—	—	—	100
Espírito Santo.....	—	—	—	—	—	—	—	—	—	—
Rio de Janeiro.....	—	—	—	—	—	—	—	—	—	—
SUL										
São Paulo.....	41.669.451,40	85.354.828,60	—	158.596.297,50	—	100	191	—	355	—
Paraná.....	1.289.991,90	1.164.219,90	192,00	—	64.729,00	100	90	0	—	5
Santa Catarina.....	500,00	—	—	—	—	100	—	—	—	—
Rio Grande do Sul.....	—	—	—	—	—	—	—	—	—	—
CENTRO-OESTE										
Goiás.....	—	—	—	—	—	—	—	—	—	—
Mato Grosso.....	—	—	—	—	—	—	—	—	—	—
BRASIL	45.959.943,30	86.519.048,50	5.452,80	159.671.710,40	5.651.077,00	100	188	0	347	12

RECEITA ORDINÁRIA

Renda Tributária

Imposto de Consumo

ARRECAÇÃO PELAS MESAS DE RENDAS

REGIÕES	NÚMEROS ABSOLUTOS					NÚMEROS RELATIVOS				
	1959	1960	1961	1962	1963	1959	1960	1961	1962	1963
NORTE	Cr\$	Cr\$	Cr\$	Cr\$	Cr\$					
Amazonas.....	897.336,40	1.465.964,50	1.390.704,80	1.490.848,00	2.407.197,00	100	163	155	166	268
Pará.....	13.017.711,00	15.424.522,00	8.876.310,30	17.457.631,60	25.244.040,30	100	118	68	134	194
NORDESTE										
Maranhão.....	257.645,40	16.648,00	16.135,00	23.931,00	29.850,00	100	7	6	9	12
Ceará.....	94.773,40	88.732,40	80.790,00	55.122,00	355.635,80	100	94	85	58	375
Rio Grande do Norte.....	2.360.401,40	742.318,00	1.093.080,20	731.194,70	2.302.771,80	100	31	46	31	98
Alagoas.....	412.984,00	523.611,20	843.499,69	1.177.484,40	2.203.952,30	100	17	204	285	534
LESTE										
Bahia.....	1.719.210,20	2.080.578,60	2.275.826,00	3.816.633,30	8.731.271,90	100	121	132	222	508
Rio de Janeiro.....	613.853,40	1.252.607,10	1.141.763,09	—	3.880.381,50	100	204	186	—	632
SUL										
São Paulo.....	82.188,00	91.750,00	114.574,00	51.834,00	97.740,00	100	112	140	63	120
Paraná.....	3.093.225,60	3.643.985,40	5.760.655,60	11.825.422,00	17.472.112,90	100	118	186	382	465
Santa Catarina.....	28.925.854,20	37.747.794,60	52.033.283,20	84.546.062,40	129.234.803,00	100	130	180	202	547
Rio Grande do Sul.....	452.935,80	2.325.723,80	3.077.707,70	6.441.738,50	7.471.741,80	100	513	679	1422	1.649
CENTRO-OESTE										
Mato Grosso.....	12.745.879,50	20.190.579,40	24.454.355,50	37.178.793,00	45.467.827,20	100	58	92	292	357
BRASIL	64.673.993,30	85.594.815,00	101.208.634,90	164.796.694,90	244.899.325,80	100	132	156	255	379

ARRECAÇÃO PELOS POSTOS E REGISTROS FISCAIS

REGIÕES	NÚMEROS ABSOLUTOS					NÚMEROS RELATIVOS				
	1959	1960	1961	1962	1963	1959	1960	1961	1962	1963
NORTE	Cr\$	Cr\$	Cr\$	Cr\$	Cr\$					
Amazonas.....	52.739,00	69.230,00	65.920,00	—	—	100	130	125	—	—
BRASIL	52.739,00	69.230,00	65.920,00	—	—	100	130	125	—	—

ARRECAÇÃO PELAS RECEBEDORIAS

REGIÕES	NÚMEROS ABSOLUTOS					NÚMEROS RELATIVOS				
	1959	1960	1961	1962	1963	1959	1960	1961	1962	1963
LESTE	Cr\$	Cr\$	Cr\$	Cr\$	Cr\$					
Belo Horizonte (1).....	—	—	3.501.744.393,60	6.242.247.414,00	11.598.456.451,50	—	—	100	178	331
Guanabara (2).....	8.763.059.056,90	13.348.820.172,90	20.247.513.121,30	31.724.210.956,10	59.773.935.895,50	100	152	231	362	682
SUL										
São Paulo.....	18.452.684.610,80	27.981.417.310,30	40.284.599.117,50	70.001.845.918,50	136.503.275.821,90	100	152	218	379	740
BRASIL	27.215.773.667,70	41.330.237.483,20	64.033.556.632,40	107.968.304.288,60	207.875.368.168,90	100	152	235	397	764

NOTA: (1) Lei n.º 3.756, de 20-4-1960 -- Cria uma Recebedoria de Rendas em Belo Horizonte

(2) O antigo Distrito Federal passou a constituir o Estado da Guanabara a 21-4-1960. (Lei n.º 3.273, de 1-10-1957).

RECEITA ORDINÁRIA

Renda Tributária

Imposto de Renda

ARRECADÇÃO GERAL

REGIÕES	NÚMEROS ABSOLUTOS					NÚMEROS RELATIVOS				
	1959	1960	1961	1962	1963	1959	1960	1961	1962	1963
	Cr\$	Cr\$	Cr\$	Cr\$	Cr\$					
NORTE										
zonas.....	169.432.119,10	257.153.702,60	346.907.487,80	494.846.706,70	799.426.421,80	100	152	205	292	472
	415.656.808,60	518.659.707,10	616.636.426,60	706.992.008,80	1.086.735.516,00	100	125	148	170	261
NORDESTE										
anhão.....	86.639.422,10	108.317.486,50	151.072.358,40	168.734.174,80	320.376.416,70	100	125	174	195	370
	73.243.864,80	78.527.161,10	107.934.398,70	126.554.968,50	263.323.112,60	100	107	147	173	300
	277.985.028,80	369.914.142,80	561.102.621,40	593.623.557,20	1.433.673.328,50	100	133	202	214	516
Grande do Norte.....	69.301.763,40	98.753.030,80	147.456.717,20	212.229.158,90	453.106.243,90	100	142	213	306	654
ba.....	113.856.759,70	143.279.767,20	205.217.409,70	227.435.477,70	506.408.715,10	100	126	180	200	445
Pernambuco.....	784.921.042,50	996.578.343,30	1.309.509.930,90	1.466.688.036,70	2.962.903.215,70	100	127	167	187	377
as.....	106.774.182,10	137.327.668,50	171.717.284,10	193.523.107,80	434.587.468,80	100	129	161	181	407
LESTE										
pe.....	59.762.869,50	84.988.448,90	138.442.617,30	131.683.991,00	318.868.129,30	100	142	232	225	534
B.....	723.951.164,50	999.873.156,30	1.311.604.208,40	1.389.042.656,50	2.737.581.484,90	100	138	181	192	378
As Gerais.....	2.749.252.370,40	4.128.925.904,70	5.720.084.390,10	7.405.557.196,60	15.726.062.225,10	100	150	208	269	572
do Santo.....	154.742.598,20	212.094.748,90	256.108.095,20	327.740.676,00	725.123.698,40	100	137	166	212	469
de Janeiro.....	858.265.860,00	1.094.435.755,20	1.475.476.495,40	1.883.102.812,40	3.828.129.284,20	100	128	172	219	446
Guanabara (1).....	14.986.473.677,10	18.845.650.694,60	23.474.295.072,70	22.020.871.260,00	65.384.030.547,40	100	126	157	214	436
SUL										
S. Paulo.....	19.170.490.120,10	26.249.819.305,50	36.105.947.337,90	51.174.896.542,30	112.664.696.298,90	100	137	188	267	588
P.á.....	1.117.914.323,50	1.646.298.390,20	2.312.398.528,50	3.442.833.157,10	6.827.961.500,00	100	147	207	308	611
S. Catarina.....	716.962.928,60	956.127.706,00	1.312.363.898,70	1.780.402.734,20	3.865.112.463,80	100	133	183	248	539
R. Grande do Sul.....	3.455.153.064,50	4.436.071.839,70	5.547.774.424,70	7.683.406.007,80	17.087.844.534,70	100	128	161	222	495
CENTRO-OESTE										
D. to Federal.....	—	432.375.090,60	1.693.264.728,10	3.018.537.539,70	3.451.174.839,70	—	100	392	698	798
G.....	175.573.779,10	277.428.629,60	564.712.569,40	900.734.965,90	1.584.557.171,20	100	158	322	513	903
M. Grosso.....	98.352.015,90	131.367.866,40	151.799.299,50	204.315.544,80	458.662.665,10	100	134	154	208	466
EXTERIOR										
D. da Agência do Tesouro Brasileiro em New York.....	16.662.578,40	25.255.076,70	14.718.254,40	9.795.915,80	26.691.522,30	100	150	87	58	158
BRASIL.....	46.381.578.341,00	62.229.223.716,20	83.696.544.555,10	115.566.588.197,20	242.946.466.803,50	100	134	180	249	524

Nota: (1) O antigo Distrito Federal passou a constituir o Estado da Guanabara a 21-1-1960 (Lei n.º 3.273, de 1-10-1957)

ARRECADÇÃO PELAS RUBRICAS

RUBRICAS	NÚMEROS ABSOLUTOS					NÚMEROS RELATIVOS				
	1959	1960	1961	1962	1963	1959	1960	1961	1962	1963
	Cr\$	Cr\$	Cr\$	Cr\$	Cr\$					
Imp. de Renda de Pessoas Físicas e Adicional.....	9.202.716.278,60	11.203.780.349,00	9.760.604.569,40	8.630.625.982,30	27.811.568.600,30	100	122	106	94	302
Imp. de Renda de Pessoas Jurídicas.....	23.179.589.773,60	30.635.948.918,40	43.230.393.761,10	57.640.898.738,10	121.516.500.807,80	100	132	187	249	524
Imp. de Renda Arrecadado nas Fontes.....	13.999.272.288,80	20.339.494.448,80	30.605.546.224,60	49.295.063.476,80	93.618.397.395,40	100	146	219	352	669
TOTAL.....	46.381.578.341,00	62.229.223.716,20	83.696.544.555,10	115.566.588.197,20	242.946.466.803,50	100	134	180	249	524

RECEITA ORDINÁRIA

Renda Tributária

Impôsto de Renda

PESSOAS FÍSICAS E JURÍDICAS

REGIÕES	NÚMEROS ABSOLUTOS					NÚMEROS RELATIVOS				
	1959	1960	1961	1962	1963	1959	1960	1961	1962	1963
	Cr\$	Cr\$	Cr\$	Cr\$	Cr\$					
NORTE										
Amazonas.....	138.203.927,30	201.331.263,00	264.171.784,50	372.398.521,20	151.595.623,20	100	146	191	269	196
Pará.....	336.371.337,20	395.172.672,00	458.225.034,50	452.816.827,90	218.921.782,90	100	117	136	135	135
NORDESTE										
Maranhão.....	77.353.526,60	98.855.038,50	133.145.373,40	144.112.001,50	69.108.892,10	100	128	172	186	186
Piauí.....	54.767.095,60	59.572.144,50	78.176.311,80	78.666.666,30	59.780.247,10	100	109	143	144	144
Ceará.....	221.565.412,20	279.735.391,50	398.929.916,50	325.545.191,70	164.815.385,80	100	126	180	147	147
Rio Grande do Norte.....	56.285.981,20	77.203.367,90	97.556.473,00	132.932.923,90	100.191.442,70	100	137	173	236	236
Paraíba.....	89.622.519,20	110.744.392,80	146.484.134,20	149.686.669,20	109.451.731,20	100	124	163	167	167
Pernambuco.....	589.004.211,60	734.870.545,00	907.998.862,70	700.378.143,10	545.183.908,00	100	125	154	119	119
Alagoas.....	81.288.052,70	108.916.461,90	125.550.525,70	110.396.985,60	97.403.183,00	100	134	154	136	136
LESTE										
Sergipe.....	52.498.371,40	68.783.432,70	104.016.118,40	84.504.526,20	65.838.524,80	100	131	198	161	161
Bahia.....	567.939.817,60	738.808.930,70	942.857.548,90	865.317.366,20	566.301.511,30	100	130	166	152	152
Minas Gerais.....	1.956.463.157,80	2.887.662.015,50	3.705.197.507,50	4.303.149.452,50	1.466.264.819,20	100	148	189	220	220
Espírito Santo.....	130.471.196,80	175.333.118,70	191.400.481,70	221.263.072,40	122.592.197,60	100	134	147	170	170
Rio de Janeiro.....	694.543.898,50	798.228.822,30	1.003.570.990,90	1.202.147.043,00	672.790.028,10	100	132	166	199	199
Guanabara (1).....	9.595.740.193,10	11.930.639.278,60	14.471.904.356,50	18.584.285.632,70	8.428.529.842,10	100	124	151	193	193
SUL										
São Paulo.....	13.385.656.828,20	17.378.023.314,10	22.679.788.699,10	29.098.552.865,00	9.972.785.377,00	100	130	169	217	217
Paraná.....	895.207.294,10	1.241.487.321,30	1.736.478.470,70	2.378.220.420,10	1.134.567.298,50	100	139	194	266	266
Santa Catarina.....	572.029.561,60	739.276.818,70	951.104.896,50	1.271.607.592,80	474.463.850,00	100	19	166	222	222
Rio Grande do Sul.....	2.784.855.901,10	3.534.357.113,90	4.228.211.481,60	5.227.865.984,20	3.030.889.114,40	100	127	157	188	188
CENTRO-OESTE										
Distrito Federal.....	—	—	—	—	—	—	—	—	—	—
Goiás.....	103.751.107,00	163.645.368,80	353.030.925,40	440.629.414,40	221.913.199,10	100	153	331	413	413
Mato Grosso.....	71.340.673,80	94.488.468,50	103.565.723,20	122.231.211,70	117.246.257,80	100	132	145	171	171
EXTERIOR										
Delegacia do Tesouro Brasileiro em New York.....	14.345.987,60	22.592.985,60	9.632.713,80	4.816.198,80	20.934.384,60	100	157	67	34	34
BRASIL.....	32.382.306.052,20	41.839.729.267,40	53.090.998.330,50	66.271.524.720,40	27.811.568.600,30	100	129	164	205	205

Nota: (1) O antigo Distrito Federal passou a constituir o Estado da Guanabara a 21-4-1960. (Lei n.º 3.273, de 1-10-1957).

ARRECAÇÃO POR ESPÉCIE DE REPARTIÇÕES

REPARTIÇÕES	NÚMEROS ABSOLUTOS					NÚMEROS RELATIVOS				
	1959	1960	1961	1962	1963	1959	1960	1961	1962	1963
	Cr\$	Cr\$	Cr\$	Cr\$	Cr\$					
Agências Aduaneiras.....	—	—	—	—	—	—	—	—	—	—
Alfândegas.....	5.464.939.613,90	7.237.568.675,60	9.211.014.679,80	11.761.624.949,90	25.970.465.409,00	100	132	169	215	45
Coletorias.....	11.822.252.299,60	15.771.338.636,40	19.575.644.268,20	28.625.096.134,50	63.352.259.279,30	100	133	166	242	53
Correios e Telégrafos.....	18.622.844,10	28.211.633,10	54.904.830,20	18.992.225,70	76.598.837,20	100	151	295	102	37
Delegacias Fiscais.....	76.180.873,80	95.382.942,70	161.136.425,10	172.381.576,50	355.208.602,40	100	125	212	226	46
Mesas de Rendas.....	123.129.835,70	182.421.733,50	240.501.355,40	287.141.021,90	593.560.872,40	100	148	195	233	46
Diversas Repartições Federais no Estado da Guanabara (1).....	288.733.226,40	404.163.407,50	1.638.359.897,90	2.999.545.311,00	3.380.576.002,50	100	140	567	1.039	1.17
Postos e Registros Fiscais.....	158.879,80	151.758,50	—	—	—	100	96	—	—	—
Recebedorias.....	28.587.560.767,70	38.509.984.878,90	52.814.983.098,50	71.701.806.974,70	151.223.797.800,70	100	135	185	251	62
TOTAL.....	46.381.578.341,00	62.229.223.716,20	83.696.544.555,10	115.566.588.197,20	242.946.466.803,50	100	134	180	249	62

Nota: (1) O antigo Distrito Federal passou a constituir o Estado da Guanabara a 21-4-1960. (Lei n.º 3.273, de 1-10-1957).

RECEITA ORDINÁRIA

Renda Tributária

Impôsto de Renda

ARRECAÇÃO PELAS ALFÂNDEGAS

REGIÕES	NÚMEROS ABSOLUTOS					NÚMEROS RELATIVOS				
	1959	1960	1961	1962	1963	1959	1960	1961	1962	1963
NORTE	Cr\$	Cr\$	Cr\$	Cr\$	Cr\$					
Amazonas:										
Manaus.....	136.569.758,70	212.033.505,40	285.468.219,50	411.426.185,30	667.796.080,50	100	155	209	303	489
Pernambuco:										
Recife.....	378.757.516,90	480.765.017,50	542.496.605,40	631.847.838,60	164.319.188,40	100	127	143	166	44
NORDESTE										
Maranhão:										
São Luiz.....	66.065.487,20	85.891.379,70	106.777.445,40	103.997.496,90	221.483.225,30	100	130	162	157	336
Pernambuco:										
Recife.....	51.593.646,00	52.778.373,50	68.169.885,80	74.286.047,50	126.395.138,20	100	102	132	144	245
Ceará:										
Fortaleza.....	219.263.670,20	300.289.012,70	454.435.985,90	463.468.609,70	1.111.811.880,10	100	137	207	211	508
Rio Grande do Norte:										
Natal.....	33.007.329,80	47.718.416,10	73.014.336,20	91.070.378,70	215.938.205,00	100	145	221	276	654
Piauí:										
Teresina.....	48.359.084,10	62.759.143,70	74.504.017,90	77.657.633,00	167.013.067,20	100	130	154	161	346
Pernambuco:										
Recife.....	625.350.345,80	817.536.885,00	1.046.068.402,30	1.202.586.915,70	2.415.334.738,40	100	131	167	192	387
Alagoas:										
Maceió.....	65.927.759,10	75.809.309,80	100.875.021,20	111.184.190,60	260.823.787,90	100	115	153	169	396
LESTE										
Sergipe:										
Aracaju.....	37.474.218,60	52.927.989,90	68.789.741,70	78.811.565,80	217.596.125,20	100	141	184	210	581
Bahia:										
Salvador.....	580.311.291,30	802.872.280,00	988.033.972,90	1.054.188.923,70	2.140.282.786,40	100	138	170	182	369
Espírito Santo:										
Vitória.....	78.369.877,20	106.374.606,40	126.093.658,70	163.902.834,20	361.264.747,80	100	136	161	209	462
Rio de Janeiro:										
Meriti.....	247.767.838,00	305.915.147,90	422.680.753,50	560.457.682,40	968.699.534,80	100	123	171	226	391
Guanabara (1):										
Ilha de Janeiro.....	9.080.743,30	11.039.974,30	19.482.779,50	35.132.571,60	55.925.995,30	100	122	215	387	616
SUL										
São Paulo:										
Santos.....	583.609.320,10	837.728.680,50	984.989.160,70	1.511.081.822,10	3.255.515.745,70	100	144	169	259	558
Pernambuco:										
Recife.....	27.884.789,00	60.706.446,90	104.083.319,60	186.476.015,30	254.530.388,10	100	218	373	669	913
Santa Catarina:										
Florianópolis.....	51.847.464,60	67.604.431,60	73.049.300,00	114.718.575,40	233.032.636,20	100	130	141	221	449
Joinville.....	5.335.067,10	6.923.878,20	6.936.595,00	9.203.905,10	24.151.408,00	100	130	130	173	452
Rio Grande do Sul:										
Porto Alegre.....	7.215.261,50	8.380.434,20	10.964.655,00	18.660.324,00	56.616.308,20	100	116	152	259	785
Monte Alegre.....	1.769.928.263,90	2.263.957.735,70	3.065.175.441,70	4.034.886.469,90	9.113.042.176,60	100	108	173	228	515
Passo D'Areia.....	157.684.886,70	204.333.746,50	217.188.286,60	305.129.035,60	783.959.214,80	100	130	138	194	498
Passo de São João.....	150.958.127,80	215.318.965,00	189.637.267,50	251.731.201,80	579.816.654,10	100	143	126	167	385
Passo de São João.....	54.062.286,00	67.663.165,80	72.099.200,30	129.885.329,50	221.142.125,10	100	125	133	246	410
Passo de São João.....	53.428.618,20	53.450.138,00	58.748.098,90	87.892.632,60	228.189.899,70	100	106	110	165	427
CENTRO-OESTE										
Mat Grosso:										
Cuiabá.....	25.056.982,80	36.790.011,00	51.222.528,60	48.480.764,90	125.784.352,00	100	147	204	193	502
BRASIL	5.464.939.613,90	7.237.568.675,60	9.211.014.679,80	11.761.624.949,90	23.970.465.409,00	100	132	169	215	439

Nota: (1) O antigo Distrito Federal passou a constituir o Estado da Guanabara a 21-4-1960 (Lei n.º 3.273, de 1-10-1957)

RECEITA ORDINÁRIA

Renda Tributária

Imposto de Renda

ARRECAÇÃO PELAS COLETORIAS

REGIÕES	NÚMEROS ABSOLUTOS					NÚMEROS RELATIVOS				
	1959	1960	1961	1962	1963	1959	1960	1961	1962	1963
NORTE	Cr\$	Cr\$	Cr\$	Cr\$	Cr\$					
Amazonas.....	19.932.508,40	26.896.207,10	33.037.389,80	48.463.047,40	83.368.524,90	100	135	166	243	
Pará.....	31.635.161,00	33.547.948,80	65.752.573,90	66.595.639,40	913.659.976,10	100	106	208	211	2
NORDESTE										
Maranhão.....	19.963.093,20	22.025.654,20	42.519.266,60	63.330.467,60	96.550.731,00	100	110	213	317	
Piauí.....	21.300.136,30	25.293.562,20	38.768.148,30	51.263.369,40	135.306.005,80	100	119	182	241	
Ceará.....	56.862.952,20	67.687.833,80	102.593.193,60	125.440.901,00	299.301.226,00	100	119	180	221	
Rio Grande do Norte.....	34.102.079,70	48.695.644,20	70.773.671,60	116.263.772,20	218.603.238,90	100	143	208	341	
Paraíba.....	64.768.500,10	79.829.548,60	129.121.570,40	147.776.343,10	336.202.724,10	100	123	199	228	
Pernambuco.....	157.178.822,70	175.119.334,90	254.268.895,30	256.503.220,30	499.949.248,50	100	111	162	163	
Alagoas.....	36.762.220,80	55.887.649,30	63.518.680,70	73.902.122,40	154.686.481,10	100	152	173	201	
LESTE										
Sergipe.....	21.811.257,60	31.585.634,60	65.304.673,40	54.470.909,60	98.190.490,60	100	145	313	250	
Bahia.....	110.361.514,60	156.820.296,60	273.915.693,00	289.289.307,20	515.073.918,10	100	142	248	262	
Minas Gerais.....	2.744.234.243,50	4.122.220.570,70	3.190.060.908,50	3.678.045.289,80	6.802.386.005,20	100	150	113	134	
Espírito Santo.....	75.722.469,80	104.063.385,60	128.473.402,70	161.625.744,40	361.186.347,70	100	139	170	213	
Rio de Janeiro.....	604.629.531,80	778.711.632,00	1.037.789.449,00	1.311.770.942,00	2.828.595.342,20	100	129	172	217	
Estado da Guanabara (1).....	—	—	—	—	—	—	—	—	—	—
SUL										
São Paulo.....	4.640.185.298,40	5.704.398.061,00	8.299.527.290,70	13.588.582.742,10	32.291.644.431,90	100	123	179	293	
Paraná.....	1.074.838.022,20	1.568.229.600,90	2.171.394.528,40	3.206.333.667,30	6.486.970.479,90	100	146	202	298	
Santa Catarina.....	615.853.396,80	821.519.099,10	1.163.812.654,80	1.568.196.742,60	3.454.176.799,60	100	133	189	255	
Rio Grande do Sul.....	1.249.883.411,50	1.584.058.524,80	1.877.651.921,30	2.775.938.967,60	5.891.341.943,70	100	127	150	222	
CENTRO-OESTE										
Goiás.....	174.912.803,20	276.529.072,10	562.147.789,30	898.391.970,90	1.580.714.999,90	100	158	321	514	
Mato Grosso.....	67.314.875,80	87.289.015,90	89.213.567,10	142.907.968,20	304.260.364,10	100	130	133	212	
BRASIL	11.822.252.299,60	15.771.335.633,40	19.575.644.265,20	28.625.096.134,50	63.352.259.279,30	100	133	166	242	

Nota: (1) O antigo Distrito Federal passou a constituir o Estado da Guanabara a 21-4-1960. (Lei n.º 3.273, de 1-10-1957).

ARRECAÇÃO PELOS CORREIOS E TELÉGRAFOS

REGIÕES	NÚMEROS ABSOLUTOS					NÚMEROS RELATIVOS				
	1959	1960	1961	1962	1963	1959	1960	1961	1962	1963
NORTE	Cr\$	Cr\$	Cr\$	Cr\$	Cr\$					
Amazonas.....	73.302,00	281.135,00	478.665,00	234.631,00	306.939,50	100	385	659	322	
Pará.....	320.810,50	493.525,90	780.441,80	152.599,00	331.242,00	100	154	243	48	
NORDESTE										
Maranhão.....	261.322,00	409.760,00	854.219,70	232.868,00	919.954,00	100	157	327	89	
Piauí.....	189.973,00	298.531,00	772.843,00	132.006,00	750.410,00	100	157	407	69	
Ceará.....	631.160,70	1.056.806,00	1.902.306,30	609.392,50	3.673.846,10	100	168	301	97	
Rio Grande do Norte.....	134.186,00	302.600,00	838.232,00	89.764,00	389.356,50	100	226	625	67	
Paraíba.....	—	—	—	—	—	—	—	—	—	—
Pernambuco.....	644.899,90	1.282.740,50	2.228.974,00	581.608,40	1.885.419,90	100	199	346	90	
Alagoas.....	286.392,80	496.827,00	952.207,80	71.419,00	468.934,20	100	174	333	25	
LESTE										
Sergipe.....	210.665,70	477.673,00	697.812,00	215.523,00	596.691,00	100	227	331	102	
Bahia.....	705.416,20	659.661,00	2.119,00	736.525,90	3.128.228,60	100	94	6	105	
Minas Gerais.....	2.066.927,00	4.726.051,60	8.351.094,00	3.455.788,00	14.583.143,00	100	229	404	167	
Espírito Santo.....	172.811,20	471.693,00	959.799,00	200.315,00	71.722,00	100	273	555	116	
Rio de Janeiro.....	1.182.674,00	1.693.473,50	3.389.484,70	1.343.184,60	4.289.182,20	100	143	286	114	
Guanabara (1).....	7.266.182,40	6.964.859,30	16.415.560,70	5.164.723,70	18.875.135,80	100	96	226	71	
SUL										
São Paulo.....	2.630.667,80	4.943.696,60	9.188.782,40	4.006.981,00	12.537.200,00	100	188	349	152	
Paraná.....	226.173,00	510.287,00	898.853,00	281.021,00	867.757,00	100	226	398	124	
Santa Catarina.....	552.646,80	828.609,00	1.522.991,30	606.518,30	2.334.221,50	100	150	275	110	
Rio Grande do Sul.....	759.136,60	1.559.518,10	2.794.132,40	605.189,30	2.620.390,00	109	206	370	80	
CENTRO-OESTE										
Distrito Federal.....	—	—	—	—	—	—	—	—	—	—
Goiás.....	97.640,00	270.099,60	736.799,10	104.422,00	893.099,90	100	276	752	106	
Mato Grosso.....	212.851,50	484.226,00	1.139.510,00	167.743,00	1.075.964,00	100	227	535	79	
BRASIL	18.622.844,10	28.211.683,10	54.904.830,20	18.992.228,70	70.598.837,20	100	151	295	102	

Nota: (1) O antigo Distrito Federal passou a constituir o Estado da Guanabara a 21-4-1960. (Lei n.º 3.273, de 1-10-1957).

RECEITA ORDINÁRIA

Renda Tributária

Imposto de Renda

ARRECADÇÃO PELAS DELEGACIAS FISCAIS

REGIÕES	NÚMEROS ABSOLUTOS					NÚMEROS RELATIVOS				
	1959	1960	1961	1962	1963	1959	1960	1961	1962	1963
NORTE	Cr\$	Cr\$	Cr\$	Cr\$	Cr\$					
zonas.....	655.923,90	655.561,10	1.713.375,80	2.260.236,80	3.172.712,70	100	100	261	345	332
	1.167.291,80	1.362.809,40	2.397.772,70	2.768.767,80	4.175.863,50	100	117	205	237	358
NORDESTE										
anhão.....	590.601,50	365.700,10	1.750.656,90	1.404.666,70	2.177.600,80	100	62	296	238	369
á.....	350.082,50	455.225,50	996.364,60	1.005.551,60	1.621.968,00	100	130	285	287	463
Grande do Norte.....	1.600.606,30	1.302.869,00	3.008.602,10	3.788.000,20	19.927.203,90	100	81	188	237	1.245
íba.....	695.025,60	726.791,50	1.154.601,80	1.519.532,80	2.372.465,70	100	105	166	223	311
ambuco.....	729.175,50	691.074,40	1.591.821,40	1.971.501,60	3.192.923,80	100	95	218	271	438
as.....	2.101.874,00	3.892.123,40	9.172.633,20	7.197.400,70	47.619.228,80	100	162	382	300	982
	572.314,90	715.344,40	1.351.472,30	1.583.142,60	4.350.321,80	100	125	236	277	760
LESTE										
pe.....	477.393,30	474.824,40	1.248.202,20	1.101.515,60	3.081.513,50	100	100	283	294	616
as Gerais.....	2.781.405,40	2.806.023,20	7.589.893,50	7.452.023,80	22.273.036,10	100	101	273	268	801
ito Santo.....	5.018.126,90	6.705.034,00	17.707.148,80	13.772.021,20	27.119.836,60	100	134	353	274	541
le Janeiro.....	650.251,20	756.756,90	1.541.033,80	2.212.097,40	2.472.602,90	100	116	237	340	411
lo da Guanabara (1).....	3.090.739,50	4.736.509,00	8.952.036,90	10.871.188,00	16.695.835,70	100	153	290	352	521
SUL										
Paulo.....	28.841.715,00	31.888.061,40	62.730.499,60	76.800.254,00	113.833.216,40	100	111	217	245	395
á.....	2.580.965,80	3.496.977,70	6.496.118,30	9.445.204,60	11.638.603,60	100	135	252	327	451
sa Catarina.....	867.201,10	996.883,80	2.210.379,40	2.774.509,90	5.120.854,70	100	115	255	320	591
Grande do Sul.....	5.104.609,00	6.631.788,10	10.704.458,90	17.135.166,20	31.376.728,50	100	130	210	336	615
CENTRO-OESTE										
.....	660.975,90	899.557,50	2.564.780,10	2.342.995,00	3.842.171,30	100	136	388	354	581
.....	482.016,30	567.949,70	1.441.355,00	1.845.981,20	2.822.391,80	100	118	299	383	585
EXTERIOR										
Delegacia do Tesouro Brasileiro em New York.....	16.862.578,40	25.255.076,70	14.718.254,40	9.795.915,80	26.691.522,30	100	150	87	58	158
BRASIL.....	76.180.873,80	95.382.942,70	161.136.425,10	172.381.576,50	355.208.602,40	100	125	212	226	466

(1) O antigo Distrito Federal passou a constituir o Estado da Guanabara a 21-4-1960. (Lei n.º 3.273, de 1-10-1957).

ARRECADÇÃO PELAS MESAS DE RENDAS

REGIÕES	NÚMEROS ABSOLUTOS					NÚMEROS RELATIVOS				
	1959	1960	1961	1962	1963	1959	1960	1961	1962	1963
NORTE	Cr\$	Cr\$	Cr\$	Cr\$	Cr\$					
Amaznas.....	12.115.048,30	17.416.760,50	26.688.542,70	29.697.237,20	45.089.103,70	100	144	220	245	372
Pa.....	4.096.838,90	2.983.930,90	5.989.474,60	5.776.763,00	4.580.488,00	100	73	146	141	112
NORDESTE										
anhão.....	20.240,20	34.752,50	25.989,50	2.143,60	104.859,60	100	175	130	10	825
á.....	257.800,10	634.426,70	1.066.839,50	896.046,30	2.032.018,50	100	246	414	347	788
Grande do Norte.....	1.497.328,30	1.612.179,00	2.514.104,60	3.345.475,20	16.192.334,30	100	108	168	223	1.082
Alb.....	3.511.887,30	4.915.365,00	6.972.110,10	6.853.652,20	14.726.878,00	100	140	170	195	419
LESTE										
Ba.....	30.496.952,30	37.374.559,50	42.067.649,00	33.112.401,90	59.951.744,30	100	123	138	125	197
Reil Janeiro.....	2.747.750,70	5.072.406,30	6.054.256,00	—	14.739.571,50	100	185	220	—	536
SUL										
Sã Paulo.....	329.882,20	430.344,00	845.914,40	2.142.323,40	4.476.039,60	100	130	256	649	1.356
Pa.....	12.610.546,50	13.865.364,70	27.424.562,20	41.578.269,90	74.822.028,40	100	110	217	330	593
Sãa Catarina.....	43.059.799,00	59.083.413,00	66.354.969,50	85.503.001,20	148.830.765,30	100	137	154	199	345
Grande do Sul.....	6.887.599,90	32.277.341,60	45.575.004,50	62.146.880,60	182.359.484,00	100	469	662	902	2.647
CENTRO-OESTE										
.....	5.498.161,00	6.720.889,80	9.921.848,80	11.080.827,50	25.795.557,20	100	122	180	202	499
BRASIL.....	123.129.835,70	182.421.733,50	240.501.355,40	287.141.021,90	593.560.972,40	100	148	195	233	482

RECEITA ORDINÁRIA

Renda Tributária

Impôsto de Renda

ARRECAÇÃO PELAS DIVERSAS REPARTIÇÕES FEDERAIS NO ESTADO DA GUANABARA (1)

REPARTIÇÕES	NÚMEROS ABSOLUTOS					NÚMEROS RELATIVOS				
	1959	1960	1961	1962	1963	1959	1960	1961	1962	1963
	Cr\$	Cr\$	Cr\$	Cr\$	Cr\$					
Ministério da Aeronáutica.....	811.316,30	1.494.264,00	2.079.208,70	1.215.351,00	2.958.373,00	100	184	256	150	36
Ministério da Agricultura.....	2.771.704,70	2.829.612,70	5.986.467,70	5.512.946,20	8.878.751,90	100	102	216	199	32
Ministério da Educação e Cultura.....	4.908.272,80	6.002.601,90	9.921.095,00	8.200.177,70	18.099.596,60	100	122	202	167	36
Ministério da Fazenda:										
Caixa de Amortização.....	36.087.992,90	21.295.399,80	50.170.524,20	94.342.666,50	22.836.864,60	100	59	139	261	6
Divisão do Impôsto de Renda.....	—	5.562.725,10	5.965.721,50	8.890.623,80	15.993.915,60	—	100	107	160	28
Casa da Moeda.....	779.256,20	1.045.139,40	2.090.193,30	2.896.766,30	4.511.430,60	100	134	268	372	57
Tesouro Nacional.....	209.988.273,20	330.329.083,50	1.498.217.266,20	2.826.200.046,50	3.206.346.274,10	100	157	713	1.346	1.52
Ministério da Guerra.....	—	—	—	—	—	—	—	—	—	—
Ministério da Justiça e Negócios Interiores.....	1.726.967,30	1.848.784,30	3.309.938,10	1.489.998,00	3.083.652,00	100	107	192	86	17
Departamento de Imprensa Nacional.....	1.013.267,90	787.507,10	1.626.583,20	875.851,80	2.545.435,50	100	78	161	86	25
Ministério da Marinha.....	19.830.499,90	22.676.914,60	33.665.924,90	36.688.652,90	68.590.287,80	100	114	170	185	34
Ministério da Saúde.....	—	406.941,90	10.649.216,90	7.704.659,00	16.960.738,80	—	100	2.616	1.893	4.16
Ministério do Trabalho e Previdência Social.....	3.814.637,10	3.451.043,70	6.195.515,30	4.196.303,10	8.503.164,00	100	90	162	110	22
Ministério da Viação e Obras Públicas.....	1.274.248,30	1.183.274,90	2.141.880,10	1.331.268,20	1.267.518,00	100	93	168	104	10
Órgãos transferidos para o Estado da Guanabara: (1)										
Corpo de Bombeiros.....	359.833,50	348.168,50	286.784,10	—	—	100	97	80	—	—
Departamento Estadual de Segurança Pública.....	3.364.975,90	2.873.071,60	3.133.875,60	—	—	100	85	93	—	—
Polícia Militar do Estado da Guanabara.....	2.001.980,40	2.028.874,50	2.889.702,50	—	—	100	101	144	—	—
TOTAL.....	288.733.226,40	404.163.407,50	1.638.359.897,90	2.999.545.311,00	3.380.576.002,50	100	140	567	1039	1.171

Nota: (1) O antigo Distrito Federal passou a constituir o Estado da Guanabara a 21-4-1960. (Lei n.º 3.273, de 1-10-1957).

ARRECAÇÃO PELOS POSTOS E REGISTROS FISCAIS

REGIÕES	NÚMEROS ABSOLUTOS					NÚMEROS RELATIVOS				
	1959	1960	1961	1962	1963	1959	1960	1961	1962	1963
	Cr\$	Cr\$	Cr\$	Cr\$	Cr\$					
NORTE										
Amagonsas.....	158.879,80	151.758,50	—	—	—	100	96	—	—	—
BRASIL.....	158.879,80	151.758,50	—	—	—	100	96	—	—	—

ARRECAÇÃO PELAS RECEBEDORIAS

REGIÕES	NÚMEROS ABSOLUTOS					NÚMEROS RELATIVOS				
	1959	1960	1961	1962	1963	1959	1960	1961	1962	1963
	Cr\$	Cr\$	Cr\$	Cr\$	Cr\$					
LESTE										
Belo Horizonte (1).....	—	—	2.602.316.332,80	3.713.778.885,60	8.896.466.383,30	—	—	100	143	342
Guanabara (2).....	14.670.036.863,30	18.834.610.720,30	23.454.812.293,20	31.985.738.688,40	65.328.104.552,10	100	126	260	218	445
SUL										
São Paulo.....	13.917.523.904,40	19.675.374.158,60	26.757.854.472,50	36.002.289.400,70	76.999.226.865,30	100	141	192	250	553
BRASIL.....	28.587.550.767,70	38.509.984.878,90	52.814.983.098,50	71.701.806.974,70	151.223.797.800,70	100	135	185	251	529

Nota: (1) Lei n.º 3.756, de 20-4-1960 — Cria uma Recebedoria de Rendas em Belo Horizonte.

(2) O antigo Distrito Federal passou a constituir o Estado da Guanabara a 21-4-1960. (Lei n.º 3.273, de 1-10-1957).

RECEITA ORDINÁRIA
Renda Tributária
Impôsto do Sêlo e Afins
ARRECAÇÃO GERAL

REGIÕES	NÚMEROS ABSOLUTOS					NÚMEROS RELATIVOS				
	1959	1960	1961	1962	1963	1959	1960	1961	1962	1963
NORTE	Cr\$	Cr\$	Cr\$	Cr\$	Cr\$					
zonas.....	39.191.122,50	60.383.771,70	105.619.332,40	178.757.536,50	375.981.022,10	100	154	269	456	959
NORDESTE	95.952.125,90	137.073.277,80	196.602.319,70	335.538.339,60	602.048.372,40	100	143	205	250	690
Maranhão.....	37.606.461,40	39.376.401,90	60.405.358,70	117.488.358,00	210.875.904,80	100	105	161	312	561
Pernambuco.....	17.877.066,00	26.665.327,70	39.603.506,20	78.830.788,50	156.685.218,20	100	149	222	441	876
Paraíba.....	104.763.522,90	142.174.376,00	210.559.169,20	473.770.252,50	1.040.889.333,60	100	136	201	452	994
Piauí.....	33.488.236,90	46.887.285,10	70.730.804,00	140.476.003,20	302.124.980,70	100	140	211	419	1.081
Rio Grande do Norte.....	47.333.057,50	68.895.733,30	98.692.756,30	170.237.467,60	360.781.294,30	100	146	209	360	762
Sergipe.....	240.442.123,50	351.284.329,60	501.454.371,10	993.127.056,90	1.779.956.178,60	100	146	209	413	740
Alagoas.....	33.054.839,70	51.668.399,30	65.093.927,80	130.497.864,40	309.192.556,60	100	156	197	425	935
LESTE										
São Paulo.....	26.047.313,20	36.709.196,30	52.678.422,60	80.807.804,50	127.246.738,10	100	141	202	310	489
Rio de Janeiro.....	343.258.479,30	458.789.539,60	613.966.713,20	1.130.053.596,00	2.388.667.721,10	100	134	179	329	696
Minas Gerais.....	873.008.393,00	1.267.221.581,00	1.650.491.814,30	2.816.293.141,50	4.827.729.123,30	100	145	189	323	553
Paraná.....	73.966.365,60	98.810.244,90	138.584.084,00	261.217.590,60	503.696.456,90	100	134	187	357	681
Rio Grande do Sul.....	312.395.010,00	427.419.812,80	634.804.942,50	997.437.182,10	1.605.346.502,80	100	137	203	319	514
Guanabara (1).....	8.986.565.352,30	4.523.813.648,70	5.706.288.698,10	10.333.878.617,40	29.171.926.453,60	100	50	63	115	325
SUL										
São Paulo.....	4.996.787.625,40	7.443.925.221,60	10.116.830.146,80	19.645.388.414,20	35.803.294.458,40	100	148	202	393	737
Paraná.....	536.382.275,60	866.072.288,50	1.057.431.459,10	2.230.617.962,80	3.681.827.197,90	100	161	197	416	688
Santa Catarina.....	146.120.071,80	192.525.951,50	257.919.928,10	432.461.228,80	816.088.265,90	100	132	177	296	559
Rio Grande do Sul.....	750.082.360,90	993.504.436,10	1.347.812.730,20	2.630.053.596,30	5.070.467.760,10	100	132	179	351	676
CENTRO-OESTE										
Distrito Federal.....	-	7.939.214.106,40	12.683.643.744,20	16.720.930.487,50	58.929.709,10	-	100	160	211	1
Goiás.....	108.661.845,90	213.905.498,10	312.733.693,90	559.152.157,50	1.040.725.442,10	100	197	288	515	958
Mato Grosso.....	64.464.900,00	82.532.322,30	131.560.985,20	246.506.542,50	432.463.807,50	100	128	204	383	671
BRASIL.....	17.867.448.549,30	25.468.852.555,20	36.053.568.907,60	60.716.551.989,50	91.789.944.503,10	100	143	202	340	514

Nota: (1) O antigo Distrito Federal passou a constituir o Estado da Guanabara 21-4-1960. (Lei n.º 3.273 de 1-10-1957).

ARRECAÇÃO PELAS RUBRICAS

RUBRICAS	NÚMEROS ABSOLUTOS					NÚMEROS RELATIVOS				
	1959	1960	1961	1962	1963	1959	1960	1961	1962	1963
Imposto do Sêlo.....	16.420.467.619,40	23.599.203.333,90	33.665.666.676,60	57.227.793.525,60	85.655.262.132,00	100	144	205	249	522
Taxa de Educação e Saúde.....	10.628.513,10	-	-	-	-	100	-	-	-	-
Imposto sobre Prêmios de Seguros.....	1.131.916.925,80	1.500.275.896,60	2.052.150.063,70	2.979.565.581,80	5.344.146.046,20	100	133	181	263	472
Imposto sobre Loterias.....	151.395.410,00	162.248.130,00	124.443.900,70	244.133.208,80	451.553.432,40	100	107	82	161	298
Sêlo Penitenciário.....	101.169.193,10	134.107.927,80	114.973.431,00	139.140.794,20	224.921.117,30	100	133	114	138	222
Imposto sobre Capitais Empregados em Hipotecas.....	13.802.761,10	14.139.502,70	16.943.734,50	21.892.784,70	26.414.103,99	100	102	123	159	191
Taxa Militar.....	3.488.222,40	3.414.215,80	3.469.909,80	5.102.843,10	6.980.777,20	100	98	99	146	200
Sêlo Fauna.....	4.691.692,20	6.425.638,50	10.534.577,60	14.395.042,20	11.360.841,10	100	140	229	313	247
Imposto sobre Operações a Termo.....	807.255,10	270.205,40	123.930,10	6.259,50	29.914,50	100	33	15	1	4
Imposto sobre Vales para Brindes.....	210.149,70	684.382,60	693.119,90	2.535.844,40	8.152.862,50	100	326	330	1.208	3.882
Taxa de Recuperação Pecuária e Fomento Rural.....	28.960.807,40	48.083.321,90	63.559.563,70	81.986.100,20	61.123.276,00	100	166	219	283	204
Sêlo Especial para Aposentadoria dos Serventuários de Justiça.....	-	-	-	-	-	-	-	-	-	-
TOTAL.....	17.867.448.549,30	25.468.852.555,20	36.053.568.907,60	60.716.551.989,50	91.789.944.503,10	100	143	202	340	514

RECEITA ORDINÁRIA

Renda Tributária

Impôsto do Sêlo e Afins

ARRECAÇÃO POR ESPÉCIE DE REPARTIÇÕES

REPARTIÇÕES	NÚMEROS ABSOLUTOS					NÚMEROS RELATIVOS				
	1959	1960	1961	1962	1963	1959	1960	1961	1962	1963
	Cr\$	Cr\$	Cr\$	C:\$	Cr\$					
Agências Aduaneiras.....	—	—	—	—	—	—	—	—	—	—
Alfândegas.....	1.552.682.270,80	2.259.401.218,40	2.940.495.839,20	5.283.551.546,30	10.212.346.827,10	100	146	189	340	65
Coletorias.....	3.718.882.936,40	5.318.247.418,70	6.497.754.499,40	10.161.950.212,00	16.282.077.659,80	100	143	175	273	43
Delegacias Fiscais.....	92.095.913,10	105.668.513,80	150.194.465,60	2.441.155.340,20	8.117.580.794,00	100	115	163	2651	8.81
Mesas de Rendas.....	51.716.448,80	87.701.064,90	139.696.134,50	198.993.385,40	340.069.571,50	100	170	270	385	65
Diversas Repartições Federais no Estado da Guanabara (1).....	5.513.466.246,80	7.939.214.106,40	12.683.643.744,20	16.720.930.487,50	58.929.709,10	100	144	230	303	1
Postos e Registros Fiscais.....	8.434,50	269.621,90	50.856,90	—	—	100	3.375	638	—	—
Recebedorias.....	6.938.596.298,90	9.758.350.611,10	13.641.733.367,80	25.909.971.015,10	56.778.939.941,60	100	141	197	373	81
TOTAL.....	17.867.448.549,30	25.468.852.555,20	36.053.568.907,60	60.716.551.989,50	91.789.944.503,10	100	143	202	340	514

NOTA: (1) O antigo Distrito Federal passou a constituir o Estado da Guanabara a 21-4-1960 (Lei n° 3.273, de 1-10-1957)

RECEITA ORDINÁRIA
Renda Tributária
Impôsto do Sêlo e Afins
ARRECADAÇÃO PELAS ALFÂNDEGAS

REGIÕES	NÚMEROS ABSOLUTOS					NÚMEROS RELATIVOS				
	1959	1960	1961	1962	1963	1959	1960	1961	1962	1963
NORTE	Cr\$	Cr\$	Cr\$	Cr\$	Cr\$					
Amazonas:										
Manaus.....	20.183.807,70	45.876.626,20	74.783.863,80	112.561.751,20	200.323.352,80	100	157	256	383	687
Pará:										
Belém.....	77.308.143,90	111.142.930,40	152.087.667,70	245.617.206,20	425.368.766,50	100	144	197	318	551
NORDESTE										
Pernambuco:										
São Luiz.....	25.743.126,20	25.777.209,80	35.993.380,30	58.588.365,00	117.396.119,50	100	100	140	228	457
Piauí:										
Parnaíba.....	4.059.533,70	5.964.171,30	9.462.036,50	15.347.610,50	25.548.776,00	100	147	233	378	630
Ceará:										
Fortaleza.....	78.403.485,00	106.664.438,10	160.454.167,70	292.265.793,60	445.236.866,30	100	136	205	373	568
Paraíba:										
Grande do Norte:										
Natal.....	17.383.198,50	24.908.160,50	32.076.123,70	52.493.168,80	129.638.727,30	100	143	185	302	746
Alagoas:										
João Pessoa.....	17.982.304,60	27.839.085,90	40.742.969,20	66.273.317,60	98.657.899,20	100	155	227	369	549
Pernambuco:										
Recife.....	199.842.202,40	268.243.785,30	376.383.792,10	577.264.770,60	1.018.293.474,90	100	144	188	289	510
Rio de Janeiro:										
Maciccó.....	24.522.824,20	39.973.570,40	40.612.352,70	45.837.699,60	82.666.100,00	100	163	166	187	338
LESTE										
Piauí:										
Aracaju.....	15.005.237,60	20.904.828,50	30.206.969,00	49.042.112,20	79.895.811,20	100	139	201	327	533
Bahia:										
Salvador.....	231.120.829,80	309.345.423,50	369.563.569,80	529.881.537,60	981.695.678,50	100	134	160	229	425
Paraná:										
Imbituba:										
Vitória.....	38.183.566,80	50.212.957,50	74.374.918,70	104.623.401,70	177.700.551,50	100	132	195	274	466
Rio de Janeiro:										
Niterói.....	95.763.946,90	132.451.944,10	200.808.070,40	344.372.492,00	490.171.483,40	100	138	210	369	512
Paraná (1):										
Pão de Açúcar.....	4.700.843,50	11.065.073,40	8.420.295,30	23.911.614,50	26.355.855,20	100	255	179	509	561
SUL										
São Paulo:										
Santos.....	208.912.452,60	369.794.411,50	450.929.029,10	1.341.704.666,30	3.623.016.525,90	100	177	216	642	1.735
Paraná:										
Paranaguá.....	13.275.640,40	72.233.206,50	50.522.916,80	52.158.060,40	41.473.241,00	100	544	389	393	313
Paraná:										
Caçapava:										
Florianópolis.....	20.267.475,00	23.188.292,70	29.883.089,20	50.260.529,70	84.569.718,70	100	114	147	248	417
São Francisco:										
.....	1.796.427,20	3.687.204,60	2.793.207,40	4.454.429,50	6.129.340,90	100	205	156	248	342
Paraná:										
Grande do Sul:										
Baguarião.....	1.937.160,50	3.075.298,50	3.854.915,00	6.447.344,50	12.030.331,40	100	159	199	333	622
Porto Alegre.....	356.870.603,20	469.608.553,40	656.340.302,80	1.042.729.734,20	1.681.869.853,10	100	132	178	292	472
Pelotas.....	33.506.524,40	47.349.930,20	62.405.276,60	102.424.438,40	170.936.239,30	100	141	180	306	510
Rio Grande.....	19.168.552,30	23.363.917,70	31.631.824,60	54.349.953,00	122.897.167,30	100	122	165	284	642
Antana do Livramento.....	15.756.252,40	19.252.901,50	26.818.800,50	50.726.561,80	69.260.458,80	100	122	173	322	440
Truguaiaira.....	11.723.875,80	12.936.955,00	18.210.751,10	34.209.045,90	54.129.340,10	100	110	155	292	461
CENTRO-OESTE										
Minas Gerais:										
Corumbá.....	10.261.256,20	13.640.341,60	21.125.219,30	26.002.931,20	47.087.448,30	100	133	206	253	459
BRASIL	1.552.682.270,80	2.259.401.218,40	2.940.495.839,20	5.283.551.546,30	10.212.346.827,10	100	146	189	340	658

(1) O antigo Distrito Federal passou a constituir o Estado da Guanabara a 21-1-1960 (Lei nº 3.273, de 1-10-1957).

RECEITA ORDINÁRIA
Renda Tributária
Impôsto do Sêlo e Afins
ARRECAÇÃO PELAS COLETORIAS

REGIÕES	NÚMEROS ABSOLUTOS					NÚMEROS RELATIVOS				
	1959	1960	1961	1962	1963	1959	1960	1961	1962	1963
	Cr\$	Cr\$	Cr\$	Cr\$	Cr\$					
NORTE										
A mazonas.....	4.962.562,60	8.474.639,10	14.654.571,00	21.479.539,90	40.704.363,20	100	171	295	433	820
Pará.....	9.077.775,20	11.870.499,60	19.215.259,50	28.374.380,60	69.393.713,30	100	131	212	313	674
NORDESTE										
Maranhão.....	11.582.979,00	13.405.485,30	21.104.744,40	38.167.482,10	78.902.135,70	100	116	208	330	681
Piauí.....	13.817.522,30	20.700.961,40	30.141.469,70	52.355.700,20	88.368.618,40	100	150	218	379	640
Ceará.....	26.158.077,90	35.005.475,70	49.479.558,30	96.075.031,20	164.775.316,00	100	134	189	367	630
Rio Grande do Norte.....	12.919.117,90	18.018.736,60	30.536.115,30	52.779.480,60	90.701.411,40	100	139	236	409	702
Paraíba.....	29.350.752,90	41.038.789,40	57.947.787,10	92.450.170,70	171.425.832,60	100	140	197	315	584
Pernambuco.....	37.824.826,60	59.159.814,00	120.457.467,10	131.771.715,30	285.517.297,10	100	156	318	481	755
Alagoas.....	7.594.211,50	10.538.568,90	22.206.127,10	59.507.272,00	82.973.214,20	100	139	292	784	1.063
LESTE										
Sergipe.....	11.042.075,60	15.804.367,80	22.471.453,60	31.765.662,30	47.350.926,90	100	143	203	288	429
Bahia.....	97.105.070,50	130.468.155,80	219.318.232,60	335.994.087,70	503.598.549,70	100	134	226	346	519
Minas Gerais.....	873.008.393,00	1.267.221.581,00	880.391.106,60	1.330.425.400,40	1.937.522.442,90	100	145	101	152	222
Espirito Santo.....	35.782.798,80	48.597.287,40	64.209.165,30	96.521.031,30	153.496.238,20	100	136	179	270	429
Rio de Janeiro.....	214.309.833,70	291.356.938,70	429.387.140,30	634.121.275,90	1.046.524.882,00	100	136	200	296	488
SUL										
São Paulo.....	1.317.272.603,50	1.826.644.364,40	2.490.281.969,10	3.696.595.485,70	6.243.027.919,10	100	139	189	281	474
Paraná.....	520.759.922,90	788.820.600,70	997.672.526,20	1.731.230.832,10	2.546.069.463,60	100	151	192	332	489
Santa Catarina.....	110.458.155,60	142.572.129,90	198.601.777,00	288.713.758,80	481.878.558,30	100	129	180	261	436
Rio Grande do Sul.....	227.322.918,80	312.081.220,40	413.367.512,80	685.451.885,70	1.060.694.406,30	100	137	182	302	467
CENTRO-OESTE										
Goiás.....	108.661.845,90	213.905.498,10	312.733.693,90	516.414.386,60	859.777.422,10	100	197	288	475	791
Mato Grosso.....	49.871.482,20	62.562.304,50	100.576.822,50	191.755.532,90	329.374.948,80	100	125	202	385	660
BRASIL.....	3.718.882.936,40	5.318.247.415,70	6.497.754.499,40	10.161.950.212,00	16.282.077.659,80	100	143	175	273	438

RECEITA ORDINÁRIA

Renda Tributária

Impôsto do Sêlo e Afins

ARRECAÇÃO PELAS DELEGACIAS FISCAIS

REGIÕES	NÚMEROS ABSOLUTOS					NÚMEROS RELATIVOS				
	1959	1960	1961	1962	1963	1959	1960	1961	1962	1963
NORTE	Cr\$	Cr\$	Cr\$		Cr\$					
Paraná.....	7.435.124,30	9.508.917,30	14.219.894,10	27.773.214,90	108.835.675,30	100	128	191	100	392
NORDESTE										
Pernambuco.....	2.775.004,50	3.880.730,30	4.613.111,90	234.090.571,00	476.145.496,60	100	140	166	8.436	17.158
LESTE										
Rio de Janeiro.....	—	—	—	18.943.314,20	61.171.544,40	—	—	—	100	449
SUL										
São Paulo.....	131.449,60	693.560,60	1.414.010,40	210.896.223,80	1.184.255.632,20	100	530	1.079	160.989	4.012
CENTRO-OESTE										
Mato Grosso.....	—	—	50,00	16.040.450,00	33.574.953,20	—	—	—	100	209
BRASIL.....	92.095.913,10	105.668.513,80	150.194.465,60	2.441.155.340,20	8.117.580.794,00	100	115	163	2.651	8.814

ARRECAÇÃO FELAS MESAS DE RENDAS

REGIÕES	NÚMEROS ABSOLUTOS					NÚMEROS RELATIVOS				
	1959	1960	1961	1962	1963	1959	1960	1961	1962	1963
NORTE	Cr\$	Cr\$	Cr\$		Cr\$					
Paraná.....	5.036.317,70	5.762.884,50	16.943.000,50	16.943.000,50	26.117.630,80	100	114	320	336	519
NORDESTE										
Pernambuco.....	2.131.082,50	4.550.930,50	11.079.498,40	7.012.451,00	19.796.976,90	100	214	520	329	920
LESTE										
Rio de Janeiro.....	15.032.579,00	18.975.960,30	25.084.910,80	35.798.433,80	47.511.738,10	100	126	167	238	316
SUL										
São Paulo.....	273.082,80	290.849,30	490.880,90	1.119.966,60	2.799.660,70	100	107	183	410	1.026
CENTRO-OESTE										
Mato Grosso.....	4.332.161,60	6.329.676,20	9.858.893,40	12.707.728,40	22.426.457,20	100	146	228	293	518
BRASIL.....	51.716.448,00	87.701.064,90	139.696.134,50	198.993.385,40	340.069.571,50	100	170	270	385	658

RECEITA ORDINÁRIA

Renda Tributária

Impôsto do Sêlo e Afins

ARRECADÇÃO PELAS DIVERSAS REPARTIÇÕES FEDERAIS NO ESTADO DA GUANABARA (1)

DISCRIMINAÇÃO	NÚMEROS ABSOLUTOS					NÚMEROS RELATIVOS				
	1959	1960	1961	1962	1963	1959	1960	1961	1962	1963
Ministério da Fazenda:	Cr\$	Cr\$	Cr\$	Cr\$	Cr\$					
Tesouro Nacional.....	5.513.466.246,80	7.939.211.106,40	12.683.643.744,20	16.720.930.487,50	58.929.709,10	100	144	230	303	1
TOTAL.....	5.513.466.246,80	7.939.211.106,40	12.683.643.744,20	16.720.930.487,50	58.929.709,10	100	144	230	303	1

NOTA: (1) O antigo Distrito Federal passou a constituir o Estado da Guanabara a 21-4-1960 (Lei n° 3.273, de 1-10-1957)

ARRECADÇÃO PELOS POSTOS E REGISTROS FISCAIS

REGIÕES	NÚMEROS ABSOLUTOS					NÚMEROS RELATIVOS				
	1959	1960	1961	1962	1963	1959	1960	1961	1962	1963
NORTE	Cr\$	Cr\$	Cr\$	Cr\$	Cr\$					
Amazonas.....	8.434,50	269.621,90	50.856,90	—	—	100	3.375	638	—	—
BRASIL.....	8.434,50	269.621,90	50.856,90	—	—	100	3.375	638	—	—

ARRECADÇÃO PELAS RECEBEDORIAS

REGIÕES	NÚMEROS ABSOLUTOS					NÚMEROS RELATIVOS				
	1959	1960	1961	1962	1963	1959	1960	1961	1962	1963
LESTE	Cr\$	Cr\$	Cr\$	Cr\$	Cr\$					
Belo Horizonte (1).....	—	—	770.100.707,70	1.204.931.943,40	1.883.174.617,70	—	—	100	158	245
Guanabara (2).....	3.468.398.262,00	4.511.848.575,30	5.697.858.402,80	10.309.967.002,90	29.145.570.603,40	100	130	164	297	840
SUL										
São Paulo.....	3.470.158.036,90	5.246.502.035,80	7.173.774.257,30	14.395.072.071,80	25.750.194.720,50	100	151	207	415	742
BRASIL.....	6.938.596.298,90	9.758.350.611,10	13.864.733.367,80	25.909.971.013,10	56.778.939.941,60	100	141	197	373	818

NOTAS: (1) Lei n° 3.756, de 20-4-1960 — Cria uma Recebedoria de Rendas em Belo Horizonte

(2) O antigo Distrito Federal passou a constituir o Estado da Guanabara a 21-4-1960 (Lei n° 3.273, de 1-10-1957)

RECEITA ORDINÁRIA

Renda Tributária

Impôsto Único sôbre Energia Elétrica

ARRECAÇÃO GERAL

REGIÕES	NÚMEROS ABSOLUTOS					NÚMEROS RELATIVOS				
	1959	1960	1961	1962	1963	1959	1960	1961	1962	1963
NORTE	Cr\$	Cr\$	Cr\$	Cr\$	Cr\$					
Paraná	1.102.782,80	1.392.686,60	2.196.773,80	2.699.023,00	32.073.895,90	100	126	199	245	2.908
Rio de Janeiro	5.952.344,90	7.056.240,20	9.641.914,60	12.431.896,80	71.436.129,00	100	119	162	209	1.200
NORDESTE										
Pernambuco	363.382,60	1.483.216,30	1.783.751,30	2.470.025,00	12.398.053,90	100	409	491	680	3.415
Piauí	911.130,90	1.178.470,10	1.421.029,40	2.139.432,60	5.120.480,50	100	129	159	235	562
Paraíba	666.345,90	4.436.908,80	8.693.783,50	11.615.466,00	74.911.268,30	100	666	1.305	1.718	11.248
Grande do Norte	2.426.211,90	2.788.601,50	3.376.940,40	3.983.990,50	29.877.850,70	100	115	139	164	861
Alagoas	3.509.749,20	2.636.169,40	4.983.056,10	7.514.175,60	46.306.503,60	100	73	138	209	1.288
Pernambuco	37.432.499,40	43.740.381,60	52.305.468,80	58.358.342,20	350.732.841,30	100	117	140	156	937
Pernambuco	2.936.125,20	3.296.805,00	4.017.819,70	5.208.098,40	33.313.675,00	100	112	138	177	1.135
LESTE										
Rio de Janeiro	3.116.806,80	3.258.909,80	4.660.246,40	5.018.626,80	29.337.478,80	100	105	150	162	941
Paraná	26.575.169,50	29.108.550,20	33.470.016,70	37.308.891,60	197.732.379,80	100	110	126	140	744
Paraná Gerais	171.112.359,50	190.821.542,90	214.802.609,30	248.547.057,90	1.268.679.400,90	100	112	126	145	741
Distrito Federal	7.308.875,10	3.574.192,90	8.442.591,70	11.378.176,50	14.122.652,60	100	49	116	156	193
Rio de Janeiro	104.139.845,40	118.269.764,30	136.711.385,90	145.504.933,00	484.630.654,30	100	114	131	140	465
Paraná (1)	252.096.671,30	270.889.061,20	294.133.536,70	281.473.642,50	2.023.955.565,30	100	107	117	112	803
SUL										
São Paulo	750.368.565,30	871.077.150,30	962.418.863,60	1.068.580.451,40	6.369.309.500,40	100	116	128	142	819
Paraná	40.618.564,80	45.726.306,30	55.745.788,40	61.626.171,20	333.259.767,00	100	113	137	152	820
Catarina	26.621.571,30	29.274.168,80	31.899.824,10	34.630.894,70	207.318.239,60	100	110	120	130	779
Grande do Sul	38.096.163,00	58.687.270,10	69.877.787,60	141.243.087,70	262.454.326,90	100	154	183	371	689
CENTRO-OESTE										
Distrito Federal	—	—	—	—	—	—	—	—	—	—
São Paulo	7.251.929,30	7.952.386,30	11.510.213,00	17.563.631,30	81.321.041,30	100	110	159	242	1121
Paraná Grosso	2.430.743,10	2.142.470,20	2.054.545,40	4.431.426,00	17.861.405,70	100	88	85	182	735
BRASIL	1.485.127.837,20	1.698.791.282,80	1.914.210.949,40	2.166.787.434,70	11.937.212.609,80	100	114	129	146	801

NOTA: (1) O antigo Distrito Federal passou a constituir o Estado da Guanabara a 21-4-1960. (Lei n.º 3.273, de 1-10-1957).

ARRECAÇÃO POR ESPÉCIE DE REPARTIÇÕES

REPARTIÇÕES	NÚMEROS ABSOLUTOS					NÚMEROS RELATIVOS				
	1959	1960	1961	1962	1963	1959	1960	1961	1962	1963
	Cr\$	Cr\$	Cr\$	Cr\$	Cr\$					
Contribuições Aduaneiras	—	—	—	—	—	—	—	—	—	—
Contribuições de Indústrias	167.021.151,40	190.554.511,80	226.392.068,30	252.602.385,00	1.449.553.781,20	100	114	136	151	868
Contribuições de Comércio e Telégrafos	337.039.146,30	390.519.036,50	448.335.951,60	506.111.322,20	2.061.155.648,80	100	116	133	150	612
Contribuições Fiscais	326.592.473,70	367.471.121,90	485.925.142,20	268.445.166,70	2.282.107.580,20	100	113	157	82	699
Multas de Rendas	2.757.609,90	2.955.582,40	3.776.473,60	4.491.154,50	6.597.551,50	100	107	137	163	239
Contribuições de Repartições Federais no Estado da Guanabara (1)	—	—	—	—	—	—	—	—	—	—
Contribuições de Registros Fiscais	1.471,10	1.311,50	484,90	—	—	100	100	0	—	—
Contribuições de Repartições Federais	651.715.984,80	747.289.718,70	1.049.789.823,80	1.135.137.406,30	6.137.798.048,10	100	115	161	174	942
TOTAL	1.485.127.837,20	1.698.791.282,80	1.914.210.949,40	2.166.787.434,70	11.937.212.609,80	100	114	129	146	804

NOTA: (1) O antigo Distrito Federal passou a constituir o Estado da Guanabara a 21-4-1960. (Lei n.º 3.273, de 1-10-1957).

RECEITA ORDINÁRIA
Renda Tributária
Impôsto Único sôbre Energia Elétrica
ARRECAÇÃO PELAS ALFÂNDEGAS

REGIÕES	NÚMEROS ABSOLUTOS					NÚMEROS RELATIVOS				
	1959	1960	1961	1962	1963	1959	1960	1961	1962	1963
NORTE	Cr\$	Cr\$	Cr\$	Cr\$	Cr\$					
Amazonas:										
Manaus.....	936.241,40	1.110.107,10	1.843.622,10	1.896.903,70	30.070.014,40	100	119	197	203	3.213
Pará:										
Belém.....	5.736.698,60	6.750.253,30	8.941.041,50	11.310.231,10	66.349.722,30	100	118	156	197	1156
NORDESTE										
Maranhão:										
São Luiz.....	107.766,60	1.238.045,10	1.492.302,90	2.058.154,10	10.807.975,20	100	1.164	1.381	1.906	10.007
Piauí:										
Parnaíba.....	224.508,30	231.250,50	272.354,70	138.760,60	1.107.171,40	100	103	121	62	493
Ceará:										
Fortaleza.....	—	3.615.529,60	7.554.722,10	9.510.510,20	62.713.361,80	—	100	209	263	1.735
Rio Grande do Norte:										
Natal.....	1.766.504,00	2.021.972,50	2.322.456,40	2.806.123,30	14.580.388,10	100	113	129	156	811
Paraíba:										
João Pessoa.....	1.475.856,00	994.231,80	1.414.190,80	1.853.685,70	35.631.048,00	100	67	96	126	2.414
Pernambuco:										
Recife.....	32.274.942,10	35.033.458,60	42.655.354,30	46.023.121,40	278.032.387,90	100	109	132	143	862
Alagoas:										
Maceió.....	2.458.141,40	2.764.585,70	3.288.000,30	4.041.006,60	26.248.438,60	100	112	134	164	1.068
LESTE										
Sergipe:										
Aracaju.....	—	1.753.954,50	1.646.243,20	—	—	—	100	94	—	—
Bahia:										
Salvador.....	24.102.964,10	27.172.445,90	31.385.164,90	35.632.303,70	191.230.139,80	100	113	130	148	794
Espírito Santo:										
Vitória.....	5.443.786,10	1.460.274,50	5.321,80	—	240.961,20	100	27	0	—	5
Rio de Janeiro:										
Niterói.....	36.515.872,30	44.564.338,80	53.954.187,20	57.420.230,70	292.117.933,10	100	122	148	157	800
Guanabara (I):										
Rio de Janeiro.....	—	—	—	—	—	—	—	—	—	—
SUL										
São Paulo:										
Santos.....	19.850.246,90	21.793.548,20	24.946.242,50	28.974.590,10	193.754.841,06	100	110	126	146	977
Paraná:										
Paranaguá.....	836.848,70	1.318.722,70	1.378.611,80	1.152.074,70	12.841,00	100	158	165	138	2
Santa Catarina:										
Florianópolis.....	2.641.367,30	2.072.845,40	2.899.068,10	3.290.901,20	15.875.941,30	100	101	110	125	602
São Francisco.....	258.721,60	297.191,10	292.390,50	305.154,90	1.733.887,30	100	115	113	118	670
Rio Grande do Sul:										
Jaguarão.....	—	—	—	—	—	—	—	—	—	—
Pôrto Alegre.....	29.657.379,20	32.598.429,80	36.896.152,80	42.538.437,00	208.067.357,90	100	110	124	143	702
Pelotas.....	2.690.064,20	2.735.532,10	2.911.506,70	3.077.475,40	17.839.093,60	100	102	108	114	664
Rio Grande.....	1.476,80	—	—	—	—	100	—	—	—	—
Santana do Livramento.....	11.765,80	13.335,20	15.439,90	19.212,00	83.841,20	100	108	125	158	701
Uruguaiana.....	—	—	—	—	—	—	—	—	—	—
CENTRO-OESTE										
Mato Grosso:										
Corumbá.....	—	414.459,40	277.653,80	553.505,60	3.116.436,70	—	100	67	134	753
BRASIL.....	167.021.151,40	190.554.511,80	226.392.068,30	252.602.385,00	1.449.553.781,20	100	114	136	151	868

NOTA: (1) O antigo Distrito Federal passou a constituir o Estado da Guanabara a 21-4-1960 (Lei n° 3.273, de 1-10-1957)

RECEITA ORDINÁRIA
Renda Tributária
Impôsto Único Sôbre Energia Elétrica
ARRECADAÇÃO PELAS COLETORIAS

REGIÕES	NÚMEROS ABSOLUTOS					NÚMEROS RELATIVOS				
	1959	1960	1961	1962	1963	1959	1960	1961	1962	1963
NORTE	Cr\$	Cr\$	Cr\$	Cr\$	Cr\$					
Amazonas.....	73.888,00	150.434,70	226.472,50	289.913,00	1.437.148,40	100	203	305	392	1.942
Pará.....	215.646,30	309.141,80	458.896,80	653.103,30	3.050.253,50	190	139	213	302	1.412
NORDESTE										
Pernambuco.....	253.123,80	243.491,40	283.754,60	401.771,50	1.574.259,30	100	96	112	160	622
Piauí.....	686.622,60	947.219,60	1.151.674,70	2.000.672,00	4.013.315,10	100	138	168	291	584
Pernambuco.....	665.564,70	820.279,80	1.137.009,50	2.132.433,10	12.186.734,00	100	123	171	320	1.830
Pernambuco.....	577.281,80	707.412,50	974.372,90	1.162.352,40	6.199.477,60	100	123	169	201	1.074
Pernambuco.....	2.123.893,20	1.641.937,60	3.568.865,30	5.660.489,90	10.735.545,60	100	77	168	266	505
Pernambuco.....	4.533.566,00	8.706.923,00	9.648.673,70	12.335.220,80	72.682.371,30	100	192	213	272	1.603
Pernambuco.....	369.586,30	407.193,20	604.108,10	975.156,30	5.646.525,20	100	110	163	264	1.526
LESTE										
Pernambuco.....	720.648,00	1.168.127,00	1.166.746,80	1.353.353,40	9.521.212,00	100	162	162	188	1.321
Pernambuco.....	2.451.602,60	1.912.962,10	2.063.957,10	1.656.996,70	6.371.559,10	100	78	84	68	290
Pernambuco.....	29.465.399,60	—	—	—	—	100	—	—	—	—
Pernambuco.....	1.865.089,00	2.113.918,40	2.359.891,90	2.697.961,70	13.108.990,30	100	113	127	145	703
Pernambuco.....	66.753.577,30	24.016.725,10	8.867.802,70	10.090.799,20	52.492.158,10	100	36	13	15	79
SUL										
Pernambuco.....	49.851.172,00	265.430.881,90	319.450.986,90	356.156.136,40	1.236.834.578,50	100	532	641	714	2.481
Pernambuco.....	39.645.199,40	44.291.259,10	53.903.196,40	60.189.574,00	333.227.506,00	100	112	136	152	841
Pernambuco.....	21.504.944,30	23.771.130,60	26.257.846,10	28.355.381,30	188.278.930,30	100	111	122	132	876
Pernambuco.....	5.647.589,30	4.321.100,90	5.560.834,70	5.855.825,60	36.524.028,80	100	77	98	104	647
CENTRO-OESTE										
Pernambuco.....	7.251.929,30	7.952.386,30	8.958.911,80	10.413.039,20	53.380.165,20	100	110	124	144	730
Pernambuco.....	2.382.822,80	1.615.511,50	1.691.949,10	3.718.142,40	13.890.890,50	100	68	71	156	583
BRASIL.....	337.039.146,30	390.519.036,50	448.335.951,60	506.111.322,20	2.061.155.648,80	100	116	133	150	612

ARRECADAÇÃO PELAS DELEGACIAS FISCAIS

REGIÕES	NÚMEROS ABSOLUTOS					NÚMEROS RELATIVOS				
	1959	1960	1961	1962	1963	1959	1960	1961	1962	1963
NORTE	Cr\$	Cr\$	Cr\$	Cr\$	Cr\$					
Amazonas.....	—	2.607,30	—	—	—	—	100	—	—	—
Pará.....	—	—	—	—	—	—	—	—	—	—
NORDESTE										
Pernambuco.....	—	—	—	—	—	—	—	—	—	—
Pernambuco.....	—	—	—	—	—	—	—	—	—	—
Pernambuco.....	—	—	—	—	—	—	—	—	—	—
Pernambuco.....	—	—	—	—	—	—	—	—	—	—
Pernambuco.....	—	—	—	—	—	—	—	—	—	—
Pernambuco.....	623.991,30	—	1.400,80	—	18.082,10	100	—	0	—	3
Pernambuco.....	3.135,00	3.480,00	510,00	—	—	100	100	0	—	—
LESTE										
Pernambuco.....	2.396.158,80	336.828,30	1.847.256,40	3.695.273,40	19.816.266,80	100	14	77	154	827
Pernambuco.....	41.646.959,90	190.821.542,90	69.881.214,00	72.346.000,20	352.571.599,60	100	458	168	174	847
Pernambuco.....	—	—	6.077.351,00	8.680.214,80	772.701,10	—	—	100	143	13
Pernambuco.....	870.395,80	49.688.700,40	73.889.396,00	77.993.903,10	140.019.963,10	100	5.711	8.493	8.965	16.094
SUL										
Pernambuco.....	281.047.832,90	107.349.269,30	7.152.839,30	8.827.045,40	1.740.968.091,40	100	38	3	3	619
Pernambuco.....	—	—	—	—	—	—	—	—	—	—
Pernambuco.....	—	219.821,60	—	—	—	—	100	—	—	—
Pernambuco.....	4.000,00	19.018.872,10	21.493.853,50	89.752.137,70	—	100	475	475	612.350	2243.800
CENTRO-OESTE										
Pernambuco.....	—	—	2.581.301,20	7.150.592,10	27.940.876,10	—	—	100	277	1.083
Pernambuco.....	—	—	—	—	—	—	—	—	—	—
BRASIL.....	326.592.473,70	367.471.121,90	185.925.142,20	268.445.166,70	2.282.107.580,20	100	113	57	82	699

RECEITA ORDINÁRIA

Renda Tributária

Impôsto Único Sôbre Energia Elétrica

ARRECADÇÃO PELAS MESAS DE RENDAS

REGIÕES	NÚMEROS ABSOLUTOS					NÚMEROS RELATIVOS				
	1959	1960	1961	1962	1963	1959	1960	1961	1962	1963
NORTE	Cr\$	Cr\$	Cr\$	Cr\$	Cr\$					
Amazonas.....	91.182,30	128.226,00	126.194,30	512.208,30	566.733,10	100	141	138	563	623
Pará.....	—	5.845,10	241.976,30	468.562,40	2.036.153,20	—	100	4.033	7.817	33.933
NORDESTE										
Maranhão.....	2.492,20	1.709,80	7.693,80	7.099,40	15.819,40	100	100	400	350	800
Piauí.....	—	—	—	—	—	—	—	—	—	—
Ceará.....	781,20	1.099,40	2.051,90	2.522,70	11.172,50	100	100	200	300	1.100
Rio Grande do Norte.....	52.426,10	59.213,50	89.111,10	15.514,80	97.985,00	100	113	154	31	188
Pernambuco.....	—	—	—	—	—	—	—	—	—	—
Alagoas.....	105.262,50	121.546,10	155.201,30	191.935,50	1.418.711,20	100	116	148	193	1.351
LESTE										
Sergipe.....	—	—	—	—	—	—	—	—	—	—
Bahia.....	20.602,50	23.142,20	20.894,70	19.591,20	130.680,00	100	110	100	95	624
Minas Gerais.....	—	—	—	—	—	—	—	—	—	—
Espírito Santo.....	—	—	—	—	—	—	—	—	—	—
Rio de Janeiro.....	—	—	—	—	—	—	—	—	—	—
SUL										
São Paulo.....	—	102.703,40	142.913,10	159.973,40	17.317,00	—	100	139	155	17
Paraná.....	136.567,00	116.324,50	463.980,20	284.522,50	19.420,00	160	85	339	208	14
Santa Catarina.....	2.216.538,10	2.283.180,10	2.450.519,40	2.669.454,30	1.429.480,70	100	103	111	120	64
Rio Grande do Sul.....	83.857,70	—	—	—	—	100	—	—	—	—
CENTRO-OESTE										
Goiás.....	—	—	—	—	—	—	—	—	—	—
Mato Grosso.....	47.920,30	112.499,30	84.942,50	159.772,00	854.078,50	100	233	177	333	1.779
BRASIL.....	2.757.609,90	2.955.582,40	3.776.478,60	4.491.154,50	6.597.551,50	100	107	137	163	239

ARRECADÇÃO PELOS POSTOS E REGISTROS FISCAIS

REGIÕES	NÚMEROS ABSOLUTOS					NÚMEROS RELATIVOS				
	1959	1960	1961	1962	1963	1959	1960	1961	1962	1963
NORTE	Cr\$	Cr\$	Cr\$	Cr\$	Cr\$					
Amazonas.....	1.471,10	1.311,50	484,90	—	—	106	100	0	—	—
BRASIL.....	1.471,10	1.311,50	484,90	—	—	100	100	0	—	—

ARRECADÇÃO PELAS RECEBEDORIAS

REGIÕES	NÚMEROS ABSOLUTOS					NÚMEROS RELATIVOS				
	1959	1960	1961	1962	1963	1959	1960	1961	1962	1963
LESTE	Cr\$	Cr\$	Cr\$	Cr\$	Cr\$					
Belo Horizonte (1).....	—	—	144.921.395,30	176.201.057,70	916.107.801,30	—	—	100	122	632
Guanabara (2).....	252.096.671,30	270.889.061,29	294.133.536,70	284.473.642,50	2.023.955.565,30	100	107	117	113	803
SUL										
São Paulo.....	399.619.313,50	476.400.657,50	610.725.891,80	674.462.706,10	3.197.734.681,50	100	119	153	169	800
BRASIL.....	651.715.984,80	747.289.718,70	1.049.780.823,80	1.135.137.406,30	6.137.798.048,10	100	115	161	174	942

NOTA: (1) Lei n.º 3.756, de 20-4-1960 — Cria uma Recebedoria de Rendas em Belo Horizonte.

(2) O antigo Distrito Federal passou a constituir o Estado da Guanabara a 21-4-1960. (Lei n.º 3.273, de 1-10-1957).

RECEITA ORDINÁRIA

Renda Tributária

Impostos Atribuídos à União nos Territórios

ARRECAÇÃO GERAL

REGIÕES	NÚMEROS ABSOLUTOS					NÚMEROS RELATIVOS				
	1959	1960	1961	1962	1963	1959	1960	1961	1962	1963
NORTE	Cr\$	Cr\$	Cr\$	Cr\$	Cr\$					
Território de Rondônia.....	8.223.788,20	14.788.622,30	21.797.688,40	31.273.531,70	39.864.454,00	100	180	265	380	485
Território do Acre (1).....	11.529.183,50	16.032.861,30	21.308.636,40	31.166.316,30	6.031.972,30	100	139	211	271	52
Território do Rio Branco (2).....	2.049.957,00	3.018.410,70	3.402.232,50	5.954.994,00	7.845.242,00	100	147	160	290	383
Território do Amapá.....	5.719.409,50	7.237.823,50	10.030.674,90	14.729.717,00	29.424.324,80	100	126	175	258	514
BRASIL.....	27.522.338,20	41.087.717,80	59.539.232,20	83.144.559,00	83.165.994,70	100	149	216	302	302

(1) Eleva o Território do Acre a categoria de Estado. (Lei n.º 4.070/62 — D.O. 22-6-1962)..

(2) O Território Federal do Rio Branco passou a denominar-se de Roraima. (Lei n.º 4.182/62 — D.O. 26-12-1962).

ARRECAÇÃO POR ESPÉCIE DE REPARTIÇÕES

REPARTIÇÕES	NÚMEROS ABSOLUTOS					NÚMEROS RELATIVOS				
	1959	1960	1961	1962	1963	1959	1960	1961	1962	1963
	Cr\$	Cr\$	Cr\$	Cr\$	Cr\$					
Impostos Aduaneiros.....	—	476.516,00	—	—	—	—	100	—	—	—
Alfândegas.....	45.025,00	—	—	1.036.340,50	207.268,10	100	—	—	2.302	461
Contribuições.....	11.086.917,50	14.797.778,20	20.776.465,40	29.267.403,40	27.443.426,00	100	133	187	264	248
Impostos de Rendas.....	15.466.720,50	25.071.848,20	38.034.219,70	52.840.915,10	55.515.300,60	100	162	246	342	359
Impostos e Registros Fiscais.....	923.675,20	741.575,40	728.547,10	—	—	100	80	79	—	—
TOTAL.....	27.522.338,20	41.087.717,80	59.539.232,20	83.144.659,00	83.165.994,70	100	149	216	302	302

ARRECAÇÃO PELAS AGÊNCIAS ADUANEIRAS

REGIÕES	NÚMEROS ABSOLUTOS					NÚMEROS RELATIVOS				
	1959	1960	1961	1962	1963	1959	1960	1961	1962	1963
NORTE	Cr\$	Cr\$	Cr\$	Cr\$	Cr\$					
Alfândegas.....	—	476.516,00	—	—	—	—	100	—	—	—
BRASIL.....	—	476.516,00	—	—	—	—	100	—	—	—

ARRECAÇÃO PELAS ALFÂNDEGAS

REGIÕES	NÚMEROS ABSOLUTOS					NÚMEROS RELATIVOS				
	1959	1960	1961	1962	1963	1959	1960	1961	1962	1963
NORTE	Cr\$	Cr\$	Cr\$	Cr\$	Cr\$					
Alfândegas.....	45.025,00	—	—	1.036.340,50	207.268,10	100	—	—	3.202	461
TOTAL.....	45.025,00	—	—	1.036.340,50	207.268,10	100	—	—	3.202	461

RECEITA ORDINÁRIA

Renda Tributária

Impostos Atribuídos à União nos Territórios

ARRECAÇÃO PELAS COLETORIAS

REGIÕES	NÚMEROS ABSOLUTOS					NÚMEROS RELATIVOS				
	1959	1960	1961	1962	1963	1959	1960	1961	1962	1963
NORTE	Cr\$	Cr\$	Cr\$	Cr\$	Cr\$					
Amazonas.....	9.819.648,40	13.973.940,10	19.835.487,40	28.332.892,10	25.102.216,70	100	142	202	289	21
Pará.....	1.267.269,10	823.838,10	940.978,00	934.511,30	2.341.209,30	100	65	74	74	11
SUL										
Paraná.....	—	—	—	—	—	—	—	—	—	—
CENTRO-OESTE										
Mato Grosso.....	—	—	—	—	—	—	—	—	—	—
BRASIL.....	11.086.917,50	14.797.778,20	20.776.465,40	29.267.403,40	27.443.426,00	100	133	187	264	24

ARRECAÇÃO PELAS MESAS DE RENDAS

REGIÕES	NÚMEROS ABSOLUTOS					NÚMEROS RELATIVOS				
	1959	1960	1961	1962	1963	1959	1960	1961	1962	1963
NORTE	Cr\$	Cr\$	Cr\$	Cr\$	Cr\$					
Amazonas.....	11.014.580,10	18.667.862,80	28.944.522,80	39.045.709,40	28.432.185,10	100	169	263	354	25
Pará.....	4.452.140,40	6.403.985,40	9.089.696,00	13.795.205,70	27.083.115,50	100	144	204	310	60
SUL										
Paraná.....	—	—	—	—	—	—	—	—	—	—
CENTRO-OESTE										
Mato Grosso.....	—	—	—	—	—	—	—	—	—	—
BRASIL.....	15.466.720,50	25.071.848,20	38.034.219,70	52.840.915,10	55.515.300,60	100	162	246	342	35

ARRECAÇÃO PELOS POSTOS E REGISTROS FISCAIS

REGIÕES	NÚMEROS ABSOLUTOS					NÚMEROS RELATIVOS				
	1959	1960	1961	1962	1963	1959	1960	1961	1962	1963
NORTE	Cr\$	Cr\$	Cr\$	Cr\$	Cr\$					
Amazonas.....	923.675,20	741.575,40	728.517,10	—	—	100	80	79	—	—
BRASIL.....	923.675,20	741.575,40	728.517,10	—	—	100	80	79	—	—

RECEITA ORDINÁRIA
Renda Tributária
TAXAS
ARRECAÇÃO GERAL

REGIÕES	NÚMEROS ABSOLUTOS					NÚMEROS RELATIVOS				
	1959	1960	1961	1962	1963	1959	1960	1961	1962	1963
NORTE	Cr\$	Cr\$	Cr\$	Cr\$	Cr\$					
Amazonas.....	1.898.107,00	3.436.805,80	7.643.359,10	11.334.384,00	18.832.892,00	100	181	403	597	992
Pará.....	11.814.229,50	14.468.875,60	54.746.827,80	77.889.677,00	166.705.564,50	100	122	463	659	1411
NORDESTE										
Pernambuco.....	618.246,30	574.163,70	1.218.677,70	2.625.303,60	2.993.265,60	100	93	197	425	494
Piauí.....	805.835,20	979.294,30	1.467.927,70	1.685.857,30	1.251.649,00	100	121	182	209	155
Ceará.....	3.754.060,20	5.824.731,20	10.974.305,50	11.941.377,30	5.864.289,00	100	155	292	318	156
Pão de Açúcar.....	4.277.327,00	5.936.151,50	5.543.587,90	5.940.131,00	6.554.747,20	100	139	130	139	153
Paraíba.....	2.479.605,70	4.143.040,10	6.657.981,90	8.135.519,90	3.171.932,30	100	167	268	328	128
Pernambuco.....	9.149.363,60	17.484.992,00	17.980.003,40	20.376.643,60	31.393.222,20	100	191	197	222	343
Piauí.....	1.003.656,10	2.122.550,00	3.494.402,90	1.876.771,50	1.926.125,30	100	211	348	186	192
LESTE										
Pernambuco.....	373.062,80	496.851,10	580.893,30	817.061,40	961.701,70	100	133	156	219	258
Piauí.....	10.324.507,10	12.328.538,60	36.083.403,80	54.628.384,50	56.188.796,50	100	119	349	529	544
Paraná.....	41.690.149,60	54.735.192,80	157.576.781,30	216.331.951,50	410.423.894,10	100	131	378	519	984
São Paulo.....	1.805.760,70	2.381.306,90	3.372.479,50	4.565.020,70	18.116.526,70	100	132	186	252	1.001
Rio de Janeiro.....	6.917.309,90	8.330.331,50	11.353.306,60	13.286.435,90	21.922.428,10	100	120	164	192	317
Guanabara (1).....	487.787.923,60	34.689.051,50	29.615.685,90	71.870.485,40	121.299.396,70	100	7	6	15	25
SUL										
São Paulo.....	70.150.456,40	95.068.746,90	136.281.454,90	189.529.784,40	209.212.455,90	100	136	194	270	298
Paraná.....	5.397.054,80	6.641.118,20	12.108.463,50	18.281.940,80	26.461.841,00	100	123	224	339	490
Santa Catarina.....	7.257.919,70	6.682.705,00	9.038.637,00	11.115.193,90	6.924.034,80	100	92	125	153	95
Rio Grande do Sul.....	16.152.276,20	15.333.285,90	28.936.048,90	34.758.408,50	27.457.358,90	100	95	179	215	170
CENTRO-OESTE										
Distrito Federal.....		726.544.424,20	999.539.467,30	1.305.177.745,50	2.195.599.065,70	—	100	138	180	302
Goiás.....	1.014.516,40	1.402.773,20	4.532.338,10	7.631.714,50	13.957.151,60	100	138	447	754	1.375
Mato Grosso.....	2.273.602,80	3.106.209,60	11.359.448,00	11.142.611,40	17.843.889,80	100	137	500	490	785
EXTERIOR										
Legação do Tesouro Brasileiro em New York.....	802.221.024,50	891.772.223,70	904.030.194,90	866.211.698,80	762.102.585,90	100	111	113	108	95
BRASIL	1.489.168.998,10	1.914.483.413,60	2.454.135.679,90	2.947.151.105,40	4.127.164.814,50	100	129	165	198	277

Nota: (1) O antigo Distrito Federal passou a constituir o Estado da Guanabara a 21-4-1960. (Lei n.º 3.273, de 1-10-1957).

ARRECAÇÃO POR ESPÉCIE DE REPARTIÇÕES

REPARTIÇÕES	NÚMEROS ABSOLUTOS					NÚMEROS RELATIVOS				
	1959	1960	1961	1962	1963	1959	1960	1961	1962	1963
	Cr\$	Cr\$	Cr\$	Cr\$	Cr\$					
Agências Aduaneiras.....	—	—	28.174,00	10.192,70	115.002,00	—	—	100	36	411
Indebras.....	56.636.323,50	89.318.546,50	160.935.784,50	209.943.141,00	238.289.434,20	100	158	284	371	421
Repartições.....	81.114.579,00	112.050.364,00	236.878.273,20	322.957.651,90	566.206.690,90	100	138	291	397	695
Telefones e Telégrafos.....	153.892,70	179.550,50	219.070,90	136.795,70	145.190,60	100	117	142	89	94
Repartições Fiscais.....	848.030.357,40	939.374.836,50	964.607.881,10	956.307.301,60	872.231.923,10	100	111	114	113	103
Repartições de Rendas.....	14.700.216,90	16.858.644,40	64.323.163,50	92.800.089,20	174.453.826,20	100	115	438	631	1.187
Repartições Federais no Estado da Guanabara (1).....	461.459.094,80	726.364.873,70	999.320.396,40	1.305.040.949,80	2.195.453.875,10	100	158	217	283	476
Repartições e Registros Fiscais.....	—	—	—	—	—	—	—	—	—	—
Repartições de Rendas.....	26.774.533,80	30.336.598,00	27.822.936,30	60.054.983,50	80.268.872,40	100	113	104	224	300
Repartições Transferidas para o Estado da Guanabara (2).....	—	—	—	—	—	—	—	—	—	—
TOTAL	1.489.168.998,10	1.914.483.413,60	2.454.135.679,90	2.947.151.105,40	4.127.164.814,50	100	129	165	198	277

Notas: (1) O antigo Distrito Federal passou a constituir o Estado da Guanabara a 21-4-1960. (Lei n.º 3.273, de 1-10-1957).

(2) Repartições transferidas para a jurisdição do Estado da Guanabara. Transferência definitiva dependente do termo previsto no § 6.º do art.º 3 da Lei n.º 3.752, de 14-4-1960.

ARRECAÇÃO PELAS AGÊNCIAS ADUANEIRAS

REGIÕES	NÚMEROS ABSOLUTOS					NÚMEROS RELATIVOS				
	1959	1960	1961	1962	1963	1959	1960	1961	1962	1963
NORTE	Cr\$	Cr\$	Cr\$	Cr\$	Cr\$					
Amazonas.....	—	—	—	—	—	—	—	—	—	—
SUL										
São Paulo.....	—	—	28.174,00	10.192,70	115.002,00	—	—	100	36	411
BRASIL	—	—	28.174,00	10.192,70	115.002,00	—	—	100	36	411

RECEITA ORDINÁRIA

Renda Tributária

TAXAS

ARRECADADAÇÃO PELAS ALFÂNDEGAS

REGIÕES	NÚMEROS ABSOLUTOS					NÚMEROS RELATIVOS				
	1959	1960	1961	1962	1963	1959	1960	1961	1962	1963
NORTE	Cr\$	Cr\$	Cr\$	Cr\$	Cr\$					
Amazonas:										
Manaus.....	1.045.926,30	1.850.461,40	3.238.177,60	3.635.428,90	2.516.563,40	100	177	316	348	240
Pará:										
Belém.....	2.334.310,20	2.944.570,80	4.869.482,40	5.089.885,20	7.569.752,50	100	126	209	218	324
NORDESTE										
Maranhão:										
S. Luís.....	243.176,90	174.975,60	296.396,90	1.413.396,20	797.898,90	100	52	122	581	328
Piauí:										
Parnaíba.....	505.426,30	729.938,30	990.770,80	975.227,50	266.517,20	100	145	196	193	53
Ceará:										
Fortaleza.....	2.201.213,70	4.252.009,90	8.483.143,90	9.047.653,90	1.449.382,70	100	193	385	411	65
Rio Grande do Norte:										
Natal.....	404.625,60	589.923,00	2.070.529,30	1.139.392,50	649.696,20	100	146	511	281	210
Paraíba:										
João Pessoa.....	1.299.551,50	2.848.370,30	5.054.024,80	6.181.707,20	345.322,20	100	219	389	476	26
Pernambuco:										
Recife.....	5.057.783,80	9.481.495,00	11.941.338,40	8.937.530,60	16.559.069,10	100	187	236	177	327
Alagoas:										
Maceió.....	696.404,30	1.792.113,70	3.048.889,00	1.188.261,60	589.607,00	100	257	438	171	84
LESTE										
Pernambuco:										
Aracaju.....	4.076,60	3.972,80	5.498,90	8.901,90	12.199,70	100	100	125	225	300
Bahia:										
Salvador.....	3.920.135,30	2.221.705,70	15.134.903,40	19.608.658,40	6.341.812,20	100	159	386	500	161
Espírito Santo:										
Vitória.....	1.236.802,60	1.391.581,80	2.018.841,20	2.495.590,70	13.605.283,80	100	113	163	202	1.099
Rio de Janeiro:										
Niterói.....	89.926,20	124.820,50	364.910,30	942.864,20	3.044.637,80	100	139	406	937	3.383
Guanabara (1):										
Rio de Janeiro.....	5.352.212,50	13.037.024,60	18.988.396,00	36.216.616,00	73.167.515,50	100	244	355	677	1.367
SUL										
São Paulo:										
Santos.....	20.244.195,20	30.728.929,40	54.397.890,50	78.364.356,50	72.326.858,10	100	152	269	387	357
Paraná:										
Paranaguá.....	1.839.534,80	2.115.700,90	2.797.943,40	3.289.383,90	9.115.264,20	100	115	152	179	495
Santa Catarina:										
Florianópolis.....	58.997,20	216.544,30	314.774,00	223.971,00	298.798,40	100	368	534	380	567
São Francisco.....	1.343.595,10	1.726.522,50	2.510.423,90	3.608.384,90	1.956.736,00	100	128	187	268	146
Rio Grande do Sul:										
Jaguarão.....	39.903,40	50.110,90	102.515,20	120.090,70	61.199,90	100	125	258	300	152
Porto Alegre.....	168.827,90	2.053.085,00	5.936.769,80	7.104.146,60	9.458.850,40	100	1.215	3.513	4.204	5.597
Pelotas.....	856.036,50	845.767,90	1.739.522,70	851.054,60	157.464,70	100	99	203	99	18
Rio Grande.....	4.372.468,80	1.551.939,60	8.022.650,40	7.590.445,10	5.732.975,20	100	35	184	174	131
Santana do Livramento.....	1.674.637,10	2.535.276,50	4.203.057,20	6.028.091,70	16.743,20	100	151	251	369	1
Uruguaiana.....	719.859,10	641.799,40	765.390,90	727.378,60	114.657,50	100	89	106	101	15
CENTRO-OESTE										
Mato Grosso:										
Corumbá.....	926.897,60	1.409.903,70	3.639.562,60	5.256.722,60	11.934.622,40	100	152	393	567	1.287
BRASIL.....	56.636.323,50	89.318.546,50	160.935.784,50	209.943.141,00	238.289.434,20	100	158	284	371	421

NOTA: (1) O antigo Distrito Federal passou a constituir o Estado da Guanabara a 21-4-1960 (Lei n.º 3.273 de 1-10-1957).

RECEITA ORDINÁRIA
Renda Tributária
TAXAS
ARRECAÇÃO PELAS COLETORIAS

REGIÕES	NÚMEROS ABSOLUTOS					NÚMEROS RELATIVOS				
	1959	1960	1961	1962	1963	1959	1960	1961	1962	1963
	Cr\$	Cr\$	Cr\$	Cr\$	Cr\$					
NORTE										
Paraná.....	22.279,00	14.947,00	35.239,40	23.126,30	37.380,30	100	68	159	105	168
Paraná.....	166.297,80	27.962,00	580.178,70	267.400,20	3.584.676,00	100	17	349	763	2.100
NORDESTE										
Pernambuco.....	42.746,20	72.542,80	432.137,90	607.864,60	1.128.660,60	100	170	1.005	1.414	2.626
Pernambuco.....	115.103,40	67.930,90	146.739,20	252.451,00	297.936,60	100	59	128	219	259
Pernambuco.....	418.932,80	406.594,50	810.852,00	939.459,40	1.463.564,80	100	97	194	224	319
Pernambuco.....	3.426.824,50	4.968.028,60	3.108.721,00	4.465.390,10	5.020.132,40	100	145	91	130	146
Pernambuco.....	845.986,50	913.050,50	1.217.447,50	1.484.680,00	2.170.492,30	100	108	141	176	257
Pernambuco.....	2.463.838,40	6.409.037,60	3.586.112,60	8.583.960,40	10.454.192,90	100	260	146	348	424
Pernambuco.....	30.981,30	34.804,10	22.128,40	56.519,60	154.898,90	100	113	71	181	500
LESTE										
Paraná.....	16.735,60	23.949,70	21.759,30	64.186,40	32.004,60	100	141	129	376	188
Paraná.....	2.669.559,90	3.352.137,70	11.961.841,80	23.851.412,90	41.633.038,30	100	126	448	893	1.559
Paraná.....	40.714.398,90	53.893.170,20	145.755.541,10	196.666.298,60	382.409.573,10	100	132	358	483	939
Paraná.....	376.472,40	810.072,90	1.179.070,09	1.734.674,93	4.028.632,70	100	215	314	461	1.072
Paraná.....	5.399.069,80	6.686.279,00	9.173.246,80	10.674.723,50	15.403.178,70	100	124	170	198	237
Paraná (1).....	—	—	—	—	—	—	—	—	—	—
SUL										
Paraná.....	16.128.364,50	25.279.455,40	34.484.058,50	39.098.979,80	56.789.672,10	100	157	214	242	352
Paraná.....	1.682.415,00	1.947.293,80	5.839.129,50	10.214.562,00	14.697.528,80	100	116	347	607	874
Paraná.....	3.015.032,10	1.373.850,20	1.942.335,90	2.323.675,00	2.086.704,80	100	45	64	76	69
Paraná.....	2.098.026,40	3.245.631,10	5.018.239,00	8.007.377,90	6.432.193,10	100	155	239	382	307
CENTRO-OESTE										
Distrito Federal.....	—	—	—	—	—	—	—	—	—	—
Distrito Federal.....	828.875,60	1.243.410,10	4.301.824,80	7.331.478,40	13.568.660,50	100	150	519	884	1637
Distrito Federal.....	922.639,00	1.280.186,80	7.261.666,80	5.210.031,80	4.813.569,50	100	139	787	564	522
BRASIL	81.414.579,00	112.050.364,00	236.878.273,20	322.857.651,90	566.206.690,90	100	138	291	397	695

NOTA: (1) O antigo Distrito Federal passou a constituir o Estado da Guanabara a 21-1-1960. (Lei n.º 3.273, de 1-10-1957).

ARRECAÇÃO PELOS CORREIOS E TELÉGRAFOS

REGIÕES	NÚMEROS ABSOLUTOS					NÚMEROS RELATIVOS				
	1959	1960	1961	1962	1963	1959	1960	1961	1962	1963
	Cr\$	Cr\$	Cr\$	Cr\$	Cr\$					
NORTE										
Paraná.....	4.218,00	17.347,00	13.075,20	3.901,20	2.811,69	100	425	325	100	75
Paraná.....	6.311,70	5.510,90	7.694,50	13.120,00	23.779,10	100	100	133	217	400
NORDESTE										
Pernambuco.....	6.271,80	7.713,20	12.693,00	17.005,40	22.956,10	100	133	217	283	383
Pernambuco.....	—	—	—	—	—	—	—	—	—	—
Pernambuco.....	5.296,00	6.587,00	4.669,00	—	—	100	140	100	—	—
Pernambuco.....	—	—	—	—	—	—	—	—	—	—
Pernambuco.....	—	—	—	—	—	—	—	—	—	—
Pernambuco.....	—	—	—	—	—	—	—	—	—	—
LESTE										
Paraná.....	5.332,80	2.222,00	—	—	—	100	40	—	—	—
Paraná.....	3.109,00	—	6.424,70	—	—	100	—	200	—	—
Paraná.....	18.933,60	37.683,60	22.033,40	1.334,00	—	100	200	116	5	—
Paraná.....	—	—	—	—	—	—	—	—	—	—
Paraná.....	16.486,70	25.452,80	21.067,80	24.964,10	41.976,10	100	156	131	156	263
Paraná (1).....	64.630,60	59.571,50	80.068,50	59.648,00	43.319,80	100	92	123	92	66
SUL										
Paraná.....	4.541,70	233,00	22.707,60	1.340,00	265,00	100	0	460	20	0
Paraná.....	—	—	—	—	—	—	—	—	—	—
Paraná.....	2.534,00	—	—	—	—	100	—	—	—	—
Paraná.....	12.760,00	12.761,90	19.439,70	9.595,80	8.611,10	100	100	146	77	69
CENTRO-OESTE										
Distrito Federal.....	—	—	—	—	—	—	—	—	—	—
Distrito Federal.....	3.466,80	4.467,60	9.196,90	5.887,20	1.471,80	100	133	300	200	33
BRASIL	153.892,70	179.550,50	219.070,90	136.795,70	145.190,60	100	117	142	89	94

NOTA: (1) O antigo Distrito Federal passou a constituir o Estado da Guanabara a 21-1-1960. (Lei n.º 3.273, de 1-10-1957).

RECEITA ORDINÁRIA
Renda Tributária
TAXAS
ARRECAÇÃO PELAS DELEGACIAS FISCAIS

REGIÕES	NÚMEROS ABSOLUTOS					NÚMEROS RELATIVOS				
	1959	1960	1961	1962	1963	1959	1960	1961	1962	1963
NORTE	Cr\$	Cr\$	Cr\$	Cr\$	Cr\$					
Amazonas.....	519.558,40	1.043.093,90	1.078.489,70	1.068.390,40	841.458,90	100	201	207	205	162
Pará.....	875.642,00	1.093.997,70	1.155.066,20	1.438.613,00	1.986.062,30	100	125	132	164	227
NORDESTE										
Maranhão.....	312.323,20	312.645,30	474.142,90	580.042,80	795.207,20	100	100	152	186	255
Piauí.....	185.305,50	181.425,10	330.417,70	458.178,80	687.195,20	100	98	178	248	371
Ceará.....	1.133.278,00	1.165.236,30	1.679.522,00	1.953.204,00	2.951.341,50	100	103	148	172	260
Rio Grande do Norte.....	370.561,60	338.206,90	344.235,60	311.692,30	525.593,60	100	91	93	84	143
Paraíba.....	334.070,70	381.619,30	386.512,60	469.132,70	656.117,80	100	114	116	140	196
Pernambuco.....	1.627.741,50	1.594.459,40	2.452.552,40	2.855.152,60	4.379.960,20	100	98	151	175	269
Alagoas.....	275.038,60	294.474,90	422.878,40	625.957,00	1.177.591,50	100	107	154	228	428
LESTE										
Sergipe.....	352.250,60	468.928,60	553.635,10	743.976,10	917.497,40	100	133	157	211	261
Bahia.....	1.871.723,40	2.323.233,70	3.159.971,50	3.535.861,50	7.172.585,10	100	124	169	189	383
Minas Gerais.....	975.750,70	842.022,60	1.473.016,70	2.098.720,30	3.190.983,60	100	86	151	215	324
Espírito Santo.....	195.485,70	179.650,10	174.568,30	335.356,00	482.610,20	100	92	90	172	248
Rio de Janeiro.....	1.134.554,70	1.138.187,80	1.332.593,20	1.788.848,20	2.322.033,80	100	100	117	156	205
Guanabara (1).....	—	—	—	—	—	—	—	—	—	—
SUL										
São Paulo.....	27.825.186,50	30.375.791,00	40.523.919,00	65.222.073,90	72.619.166,50	100	109	146	234	261
Paraná.....	757.539,10	679.951,50	851.059,60	1.190.132,30	1.960.521,80	100	90	112	157	259
Santa Catarina.....	400.249,40	391.833,40	512.656,50	661.637,30	1.095.603,20	100	98	136	166	274
Rio Grande do Sul.....	6.212.863,30	4.361.694,90	3.103.871,50	4.000.493,00	5.126.552,90	100	70	50	64	83
CENTRO-OESTE										
D'árito Federal.....	—	—	—	—	—	—	—	—	—	—
Goiás.....	185.640,80	159.363,10	230.513,30	300.236,10	388.491,10	100	85	124	161	209
Mato Grosso.....	264.569,50	271.797,30	308.034,00	477.904,50	876.763,40	100	103	116	180	331
EXTERIOR										
Delegacia do Tesouro Brasileiro em New York.....	802.221.024,50	891.772.223,70	904.030.194,90	866.211.698,80	762.102.585,90	100	111	113	108	95
BRASIL.....	848.030.357,40	939.374.836,50	964.607.881,10	956.307.301,60	872.231.923,10	100	111	114	113	103

Nota: (1) O antigo Distrito Federal passou a constituir o Estado da Guanabara a 21-4-1960. (Lei n.º 3.273, de 1-10-1957).

ARRECAÇÃO PELAS MESAS DE RENDAS

REGIÕES	NÚMEROS ABSOLUTOS					NÚMEROS RELATIVOS				
	1959	1960	1961	1962	1963	1959	1960	1961	1962	1963
NORTE	Cr\$	Cr\$	Cr\$	Cr\$	Cr\$					
Amazonas.....	310.343,30	528.303,50	3.291.452,40	6.607.438,40	15.437.489,40	100	170	1.062	2.131	4.980
Pará.....	8.437.979,50	10.397.345,10	48.142.070,50	70.093.778,60	153.562.073,70	100	123	571	831	1.820
NORDESTE										
Maranhão.....	20.000,00	14.000,00	16.000,00	24.000,00	271.498,90	100	70	80	120	1.355
Piauí.....	—	—	—	—	—	—	—	—	—	—
Ceará.....	635,70	890,50	787,60	1.060,00	—	100	100	100	100	—
Rio Grande do Norte.....	75.315,30	39.993,30	20.099,00	23.656,10	156.325,00	100	53	27	32	208
Pernambuco.....	—	—	—	—	—	—	—	—	—	—
Alagoas.....	1.231,90	1.157,30	507,10	33,30	4.028,00	100	100	100	0	400
LESTE										
Sergipe.....	—	—	—	—	—	—	—	—	—	—
Bahia.....	1.863.088,80	431.461,50	5.826.687,10	7.632.451,70	1.041.360,90	100	23	313	410	56
Minas Gerais.....	—	—	—	—	—	—	—	—	—	—
Espírito Santo.....	—	—	—	—	—	—	—	—	—	—
Rio de Janeiro.....	293.759,20	381.094,20	482.556,30	—	1.152.577,80	100	130	164	—	392
SUL										
São Paulo.....	900,00	—	—	—	78.103,40	100	—	—	—	7.800
Paraná.....	1.117.765,90	1.898.172,00	2.620.331,00	3.590.862,60	688.526,20	100	170	234	321	62
Santa Catarina.....	2.410.045,90	2.973.924,60	3.728.446,70	4.297.525,70	1.486.192,40	100	123	155	178	62
Rio Grande do Sul.....	9.654,70	47.980,60	44.041,20	331.336,30	356.716,00	100	480	440	3.310	3.570
CENTRO-OESTE										
Goiás.....	—	—	—	—	—	—	—	—	—	—
Mato Grosso.....	159.496,70	144.321,80	150.184,60	197.952,50	218.934,50	100	91	94	125	138
BRASIL.....	14.700.216,90	16.853.644,40	64.323.163,50	92.800.089,20	174.453.826,20	100	115	438	631	1.187

RECEITA ORDINÁRIA

Renda Tributária

TAXAS

ARRECAÇÃO PELAS DIVERSAS REPARTIÇÕES FEDERAIS NO ESTADO DA GUANABARA (1)

DISCRIMINAÇÃO	NÚMEROS ABSOLUTOS					NÚMEROS RELATIVOS				
	1959	1960	1961	1962	1963	1959	1960	1961	1962	1963
	Cr\$	Cr\$	Cr\$	Cr\$	Cr\$					
Ministério da Aeronáutica.....	64.136.323,50	109.360.827,10	158.550.340,50	216.229.517,00	376.286.593,70	100	171	247	337	587
Ministério da Agricultura.....	8.075,40	7.730,40	12.962,20	14.525,80	22.268,90	100	100	163	188	275
Ministério da Educação e Cultura.....	17.951,80	19.597,00	29.892,60	27.827,90	20.335,60	100	111	167	156	111
Ministério da Fazenda:										
Tesouro Nacional.....	46.868.319,10	58.572.693,70	65.465.406,70	91.411.574,00	131.140.176,80	100	125	110	195	280
Ministério da Guerra.....	226.583.498,60	365.929.701,20	506.575.976,70	691.591.604,00	1.171.103.953,40	100	161	224	307	517
Ministério da Justiça e Negócios Interiores.....	83.177,70	65.114,10	7.074,10	7.717,20	103.748,86	100	78	8	10	125
Departamento de Imprensa Nacional.....	13.024,70	16.134,60	12.019,70	16.945,10	—	100	123	92	131	—
Ministério da Marinha.....	93.099.662,20	116.808.950,50	210.132.488,90	302.707.959,60	516.748.921,50	100	158	226	325	555
Ministério da Saúde.....	—	440,00	220,00	—	—	—	0	0	—	—
Ministério do Trabalho e Previdência Social.....	25.357,40	11.055,30	6.914,50	—	—	100	44	28	—	—
Ministério da Viação e Obras Públicas.....	35.347,00	26.798,10	28.930,60	33.280,20	27.876,40	100	77	83	94	80
Órgãos transferidos para o Estado da Guanabara: (2)										
Corpo de Bombeiros do Estado da Guanabara..	4.804.836,50	7.730.251,60	10.865.296,20	—	—	100	161	226	—	—
Departamento Estadual de Segurança Pública..	1.968.226,50	2.220.051,70	12.669,60	—	—	100	113	0	—	—
Polícia Militar do Estado da Guanabara.....	23.815.294,40	35.595.528,40	47.320.174,10	—	—	100	149	199	—	—
TOTAL.....	461.459.094,80	726.364.873,70	999.320.396,40	1.305.010.919,80	2.195.453.875,10	100	157	217	283	476

NOTA: (1) O antigo Distrito Federal passou a constituir o Estado da Guanabara a 21-4-1960. (Lei n.º 3.273, de 1-10-1957).

(2) Repartições transferidas para a jurisdição do Estado da Guanabara. (Lei n.º 3.752, de 14-4-1960).

ARRECAÇÃO PELAS RECEBEDORIAS

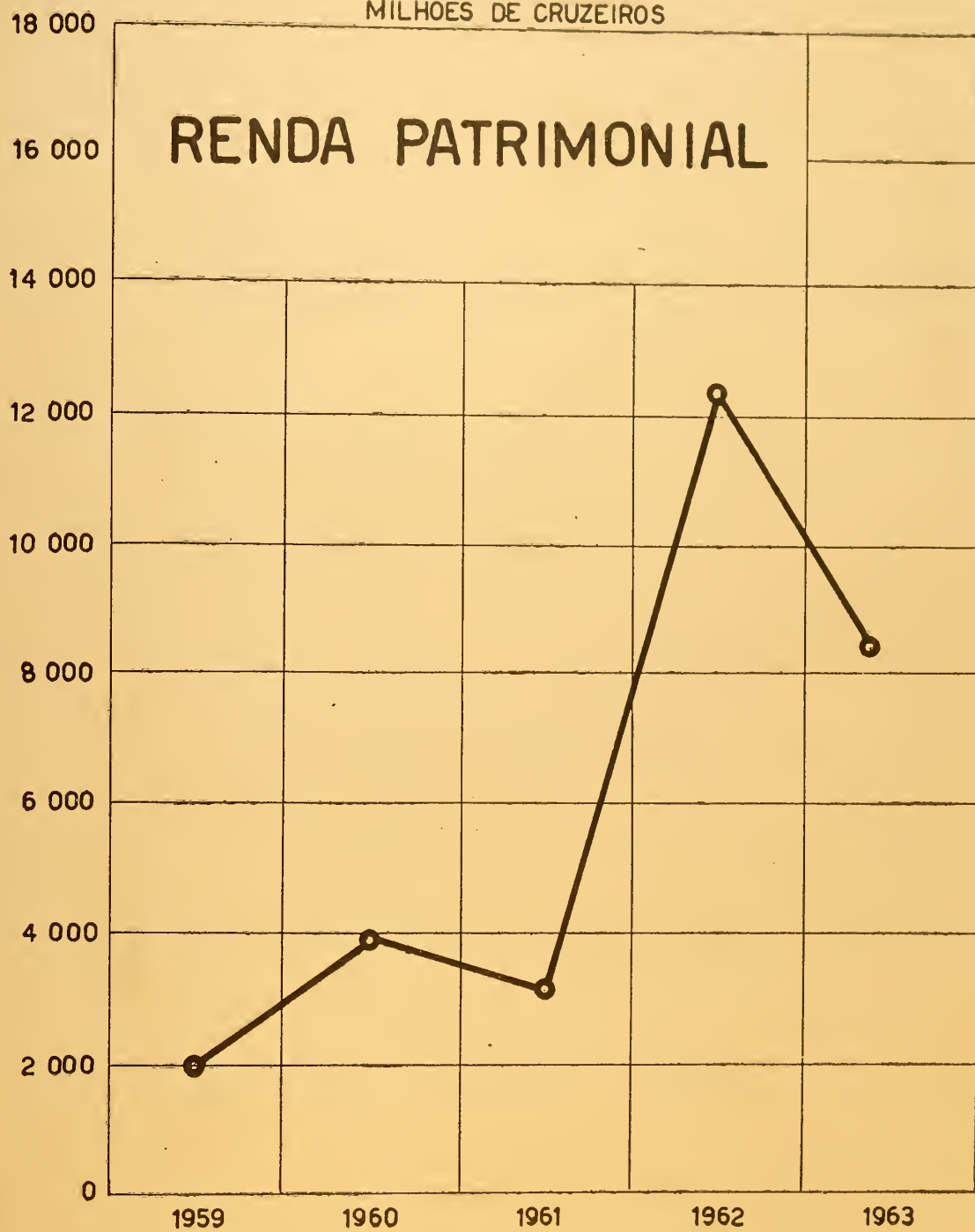
REGIÕES	NÚMEROS ABSOLUTOS					NÚMEROS RELATIVOS				
	1959	1960	1961	1962	1963	1959	1960	1961	1962	1963
	Cr\$	Cr\$	Cr\$	Cr\$	Cr\$					
LESTE										
Belo Horizonte (1).....	—	—	10.348.223,50	17.566.932,60	24.853.337,40	—	—	100	170	240
Guanabara (2).....	20.822.723,60	21.652.026,90	10.627.289,90	35.653.869,40	48.131.881,20	100	104	51	171	231
SUL										
São Paulo.....	5.951.810,20	8.684.571,10	6.847.422,90	6.834.181,50	7.283.653,80	100	146	115	115	122
BRASIL.....	26.774.533,80	30.336.598,00	27.822.936,30	60.054.983,50	80.268.872,40	100	113	104	224	300

NOTA: (1) Lei n.º 3.756, de 20-4-1960 — Cria uma Recebedoria de Rendas em Belo Horizonte.

(2) O antigo Distrito Federal passou a constituir o Estado da Guanabara a 21-4-1960 — (Lei n.º 3.273, de 1-10-1957).

MILHÕES DE CRUZEIROS

RENDA PATRIMONIAL



RECEITA ORDINÁRIA
RENDA PATRIMONIAL
ARRECADÇÃO GERAL

REGIÕES	NÚMEROS ABSOLUTOS					NÚMEROS RELATIVOS				
	1959	1960	1961	1962	1963	1959	1960	1961	1962	1963
NORTE	Cr\$	Cr\$-	Cr\$	Cr\$	Cr\$					
zonas.....	90.632,70	183.171,60	405.560,90	488.565,10	650.034,40	100	201	446	537	714
.....	779.841,80	870.799,50	1.081.827,30	2.091.010,00	4.787.914,90	100	112	139	268	614
NORDESTE										
anhã.....	380.412,60	714.561,40	570.964,30	1.508.211,00	1.608.388,00	100	188	153	397	423
.....	491.172,40	508.769,60	779.874,40	704.633,60	1.492.165,10	100	127	195	176	372
.....	2.695.813,80	3.907.454,70	4.577.785,10	6.202.422,10	7.128.138,50	100	145	170	230	264
Grande do Norte.....	761.613,00	1.644.494,70	4.357.468,90	1.898.226,60	5.587.851,20	100	216	676	249	733
ba.....	1.351.906,70	2.372.083,00	3.580.223,10	3.831.099,50	4.776.476,70	100	175	265	283	353
ambuço.....	9.661.300,80	13.787.442,70	21.831.453,00	32.184.559,00	35.132.946,30	100	143	226	333	364
pas.....	527.536,70	836.673,60	723.054,60	1.330.651,20	1.284.409,60	100	159	137	252	243
LESTE										
pe.....	1.551.144,20	1.639.881,70	2.551.461,00	3.218.313,80	4.276.467,40	100	106	164	207	276
.....	5.161.080,80	8.940.460,40	12.815.352,30	20.106.618,10	24.362.242,60	100	173	248	390	472
s Gerais.....	462.789,60	604.262,40	997.141,00	1.123.199,50	1.259.556,00	100	130	215	243	272
to Santo.....	4.180.655,20	5.729.399,90	8.781.912,30	13.271.505,90	13.875.641,60	100	137	210	317	332
e Janeiro.....	4.208.097,60	5.915.295,80	8.794.217,20	13.413.391,90	12.323.922,40	100	141	209	319	293
abara (1).....	1.917.598.854,70	45.450.443,60	48.175.079,80	68.974.139,30	91.329.909,50	100	2	3	4	5
SUL										
Paulo.....	13.113.140,70	18.726.725,70	24.451.633,30	26.584.983,50	75.435.588,50	100	143	186	203	575
.....	1.302.650,10	1.545.597,30	1.899.479,50	2.311.407,70	4.775.016,30	100	110	146	177	366
Catarina.....	752.658,60	1.125.537,30	1.541.657,00	4.770.994,30	4.883.883,20	100	150	205	634	649
Grande do Sul.....	737.944,50	1.583.203,10	1.828.420,70	1.912.158,10	2.295.374,10	100	214	248	259	311
CENTRO-OESTE										
to Federal.....	—	3.771.787.218,90	2.910.509.545,90	12.058.718.828,90	8.107.310.830,30	—	100	77	320	215
.....	75.020,00	40.420,00	48.226,00	79.960,00	68.950,00	100	53	64	107	92
Grosso.....	85.936,20	120.378,90	235.888,60	349.601,00	377.138,10	100	140	274	407	438
EXTERIOR										
cia do Tesouro Brasileiro em New York.....	34.350.906,00	24.293.595,00	16.562.825,80	23.167.838,80	17.209.175,80	100	71	48	67	50
BRASIL.....	2.000.231.108,70	3.912.327.890,80	3.077.140.131,00	12.288.242.318,70	8.422.232.020,50	100	196	154	614	421

(1) O antigo Distrito Federal passou a constituir o Estado da Guanabara a 21-1-1960 (Lei nº3.273, de 1-10-1957)

ARRECADÇÃO POR ESPÉCIE DE REPARTIÇÕES

REPARTIÇÕES	NÚMEROS ABSOLUTOS					NÚMEROS RELATIVOS				
	1959	1960	1961	1962	1963	1959	1960	1961	1962	1963
	Cr\$	Cr\$	Cr\$	Cr\$	Cr\$					
Aduaneiras.....	—	—	—	—	—	—	—	—	—	—
.....	27.351.226,90	38.107.948,70	59.699.190,70	86.490.404,70	103.250.478,50	100	139	218	316	377
.....	11.921.950,10	21.660.981,40	24.853.652,70	35.818.450,80	62.694.393,60	100	182	208	300	526
re e Telégrafos.....	1.308.840,00	1.134.464,50	1.540.863,20	2.782.788,90	3.147.854,40	100	87	118	213	240
.....	36.169.802,50	27.401.651,80	21.532.797,10	29.071.510,40	24.413.839,10	100	76	60	80	67
.....	994.297,10	1.569.693,50	2.457.944,40	2.141.256,40	4.583.188,60	100	158	247	215	461
.....	1.865.124.220,10	3.770.652.754,40	2.908.968.682,70	12.055.936.030,00	8.104.162.975,90	100	202	156	646	435
.....	57.361.672,00	51.800.396,50	58.087.000,20	76.001.867,50	119.979.290,40	100	90	101	132	209
TOTAL.....	2.000.231.108,70	3.912.327.890,80	3.077.140.131,00	12.288.242.318,70	8.422.232.020,50	100	196	154	614	421

RECEITA ORDINÁRIA

Renda Patrimonial

ARRECADAÇÃO PELAS ALFÂNDEGAS

REGIÕES	NÚMEROS ABSOLUTOS					NÚMEROS RELATIVOS				
	1959	1960	1961	1962	1963	1959	1960	1961	1962	1963
NORTE	Cr\$	Cr\$	Cr\$	Cr\$	Cr\$					
Amazonas:										
Manaus.....	—	—	—	—	—	—	—	—	—	—
Pará:										
Belém.....	542.229,00	557.743,80	723.326,80	1.763.641,03	3.013.514,80	100	103	133	325	557
NORDESTE										
Maranhão:										
São Luiz.....	260.992,10	604.216,40	473.936,40	1.318.256,20	1.427.082,10	100	231	182	505	547
Piauí:										
Parnaíba.....	309.479,90	384.041,50	572.624,10	421.916,80	1.220.436,60	100	124	185	137	504
Ceará:										
Fortaleza.....	880.704,40	1.393.640,40	956.105,40	2.138.673,40	2.376.650,80	100	158	109	243	327
Rio Grande do Norte:										
Natal.....	157.014,80	665.651,80	3.593.229,30	939.433,00	4.735.110,10	100	424	2.289	598	3.076
Paraíba:										
João Pessoa.....	698.582,30	605.370,70	916.361,60	1.461.679,40	2.128.178,80	100	87	131	209	305
Pernambuco:										
Recife.....	8.803.537,10	12.909.545,40	20.830.703,80	29.929.136,50	32.545.724,20	100	147	237	349	370
Alagoas:										
Maceió.....	254.502,30	508.106,00	453.534,60	1.027.445,40	602.996,10	100	199	179	403	237
LESTE										
Sergipe:										
Aracaju.....	1.341.784,40	1.373.737,30	1.933.924,70	2.593.741,80	3.351.889,80	100	102	144	193	250
Bahia:										
Salvador.....	4.725.398,40	8.226.205,80	11.334.252,40	17.924.425,30	22.540.697,10	100	174	240	379	477
Espírito Santo:										
Vitória.....	4.077.847,00	3.705.493,30	5.499.914,20	10.436.530,10	10.622.649,10	100	91	135	256	261
Rio de Janeiro:										
Niterói.....	3.009.522,30	3.688.333,70	5.842.424,10	9.424.385,40	8.084.917,10	100	123	194	313	269
Guanabara (1):										
Rio de Janeiro.....	21.029,40	24.454,80	46.090,20	39.909,10	47.612,10	100	114	219	190	229
SUL										
São Paulo:										
Santos.....	1.344.061,80	2.156.615,10	4.537.317,80	2.239.850,30	5.941.644,50	100	160	338	166	443
Paraná:										
Paranaguá.....	6.530,20	4.485,00	41.785,40	39.841,00	1.049,60	100	57	643	571	15
Santa Catarina:										
Florianópolis.....	522.990,40	785.666,80	1.063.162,50	4.146.795,70	3.457.723,20	100	150	203	793	662
São Francisco.....	24.577,10	25.512,90	27.137,60	41.355,30	67.273,10	100	104	108	164	269
Rio Grande do Sul:										
Jaguaraão.....	1.078,30	1.172,90	1.078,30	1.078,30	1.078,30	100	100	100	100	101
Pôrto Alegre.....	—	—	—	—	—	—	—	—	—	—
Pelotas.....	60.360,10	56.842,00	72.106,30	97.267,10	104.268,00	100	95	120	162	174
Rio Grande.....	296.690,40	414.619,90	783.391,20	419.729,70	401.977,50	100	140	264	141	136
Santana do Livramento.....	5.000,00	5.000,00	—	—	—	100	100	—	—	—
Uruguaiana.....	2.927,20	—	2.784,00	4.794,50	—	100	—	100	167	—
CENTRO-OESTE										
Mato Grosso:										
Corumbá.....	4.388,00	11.493,20	—	83.522,40	78.000,00	100	275	—	2.025	1.951
BRASIL.....	27.351.226,90	38.107.948,70	59.699.190,70	86.490.404,70	103.250.478,50	100	139	218	316	378

NOTA: (1) O antigo Distrito Federal passou a constituir o Estado da Guanabara a 21-4-1960 (Lei n.º 3.273, de 1-10-1957)

RECEITA ORDINÁRIA

Renda Patrimonial

ARRECAÇÃO PELAS COLETORIAS

REGIÕES	NÚMEROS ABSOLUTOS					NÚMEROS RELATIVOS				
	1959	1960	1961	1962	1963	1959	1960	1961	1962	1963
NORTE	Cr\$	Cr\$	Cr\$	Cr\$	Cr\$					
Paraná.....	—	15.630,00	8.000,00	—	—	—	100	50	—	—
Rio de Janeiro.....	227.343,80	312.022,80	355.731,70	322.809,00	1.773.100,10	100	137	157	142	781
NORDESTE										
Alagoas.....	115.670,20	106.102,00	101.899,80	186.392,90	178.404,90	100	91	88	160	153
Bahia.....	78.373,50	112.897,20	108.524,80	185.028,20	173.201,40	100	145	140	238	222
Ceará.....	1.313.510,00	1.250.285,20	1.311.438,30	1.382.628,00	1.141.146,50	100	95	102	105	87
Grande do Norte.....	405.966,00	635.219,30	345.867,60	464.669,90	335.340,90	100	150	85	115	83
Pernambuco.....	638.770,00	1.753.602,50	2.650.547,80	2.297.848,30	2.635.310,40	100	274	415	360	412
Piauí.....	696.140,70	717.592,40	777.555,40	1.848.173,80	2.016.227,00	100	107	112	266	290
Sergipe.....	229.783,40	236.154,50	255.087,80	268.497,20	647.262,90	100	103	111	117	281
LESTE										
Paraná.....	185.685,50	241.470,80	571.480,10	571.785,00	871.996,10	100	131	307	308	400
Rio de Janeiro.....	373.498,50	643.141,20	1.061.372,80	2.051.075,20	1.267.680,70	100	172	285	550	340
São Paulo.....	97.545,60	196.338,90	269.071,50	353.668,50	204.758,30	100	120	265	301	209
Distrito Santo.....	102.808,20	2.023.518,50	3.276.417,40	2.834.865,30	3.252.992,50	100	1.005	3.181	2.752	3.158
Estado de Janeiro.....	1.100.271,40	2.071.733,50	2.552.798,90	3.985.293,30	3.862.587,80	100	188	232	362	351
SUL										
São Paulo.....	5.190.526,50	9.838.590,50	9.545.790,10	16.939.956,40	39.177.977,20	100	190	184	326	755
Paraná.....	775.698,50	874.880,40	929.544,40	1.244.475,46	3.731.269,60	100	113	120	160	481
Catarina.....	148.927,00	206.971,10	303.621,66	415.783,40	906.678,50	100	139	204	279	609
Grande do Sul.....	116.538,70	250.650,90	157.439,20	185.806,80	217.047,00	100	215	134	159	185
CENTRO-OESTE										
Distrito Federal.....	56.240,00	36.260,00	48.226,00	54.760,00	46.750,00	100	64	86	98	84
Goiás.....	67.752,60	104.889,70	199.210,50	224.340,20	254.601,50	100	154	293	329	375
BRASIL	11.921.050,10	21.660.981,40	24.853.652,70	35.818.450,80	62.694.393,60	100	182	208	300	526

ARRECAÇÃO PELOS CORREIOS E TELÉGRAFOS

REGIÕES	NÚMEROS ABSOLUTOS					NÚMEROS RELATIVOS				
	1959	1960	1961	1962	1963	1959	1960	1961	1962	1963
NORDESTE	Cr\$	Cr\$	Cr\$	Cr\$	Cr\$					
Alagoas.....	—	—	—	—	—	—	—	—	—	—
Bahia.....	10.156,00	11.036,00	13.604,00	8.120,00	5.830,00	100	110	140	80	60
Ceará.....	25.494,00	41.039,30	28.849,20	32.856,70	51.963,10	100	164	116	132	208
Grande do Norte.....	—	—	—	—	—	—	—	—	—	—
Pernambuco.....	1.066,40	—	—	—	—	100	—	—	—	—
Piauí.....	3.072,00	3.031,20	2.827,20	2.827,20	2.617,30	100	100	100	100	100
Sergipe.....	42.118,60	37.396,60	25.751,60	24.326,00	17.989,90	100	88	62	57	43
LESTE										
Paraná.....	—	—	—	—	—	—	—	—	—	—
Rio de Janeiro.....	242.707,90	229.423,20	536.682,40	993.282,40	1.060.861,80	100	94	221	409	437
São Paulo.....	110.783,90	99.334,50	99.461,00	99.962,80	92.861,70	100	89	89	90	84
Estado de Janeiro.....	5.540,40	5.540,00	5.540,40	5.078,70	5.540,40	100	100	100	83	100
SUL										
São Paulo.....	359.113,30	354.149,10	248.633,80	612.022,40	655.474,90	100	99	97	170	182
Paraná.....	12.150,30	12.034,80	12.054,80	11.839,50	12.034,10	100	100	100	100	100
Catarina.....	58.809,30	58.260,80	45.900,80	49.022,00	47.750,40	100	98	78	83	81
Grande do Sul.....	355.224,40	195.838,40	321.086,60	834.619,40	1.086.259,40	100	55	91	235	306
CENTRO-OESTE										
Distrito Federal.....	—	—	—	—	—	—	—	—	—	—
Goiás.....	300,00	300,00	300,00	300,00	300,00	0	0	0	0	0
Mato Grosso.....	82.303,50	87.080,20	97.166,40	108.541,80	108.371,40	100	106	118	133	132
BRASIL	1.308.840,00	1.134.464,50	1.540.863,20	2.782.798,90	3.147.854,40	100	87	118	213	240

(1) O antigo Distrito Federal passou a constituir o Estado da Guanabara a 21-1-1960. (Lei n.º 3.273, de 1-10-1957).

RECEITA ORDINÁRIA
Renda Patrimonial
ARRECAÇÃO PELAS DELEGACIAS FISCAIS

REGIÕES	NÚMEROS ABSOLUTOS					NÚMEROS RELATIVOS				
	1959	1960	1961	1962	1963	1959	1960	1961	1962	1963
NORTE	Cr\$	Cr\$	Cr\$	Cr\$	Cr\$					
Amazonas.....	77.149,10	68.746,90	157.493,60	214.572,70	184.062,80	100	90	204	279	23
Pará.....	9.000,00	—	—	—	—	100	—	—	—	—
NORDESTE										
Maranhão.....	—	—	—	—	—	—	—	—	—	—
Piauí.....	13.319,00	11.830,90	98.725,50	97.088,60	98.467,10	100	92	762	746	75
Ceará.....	497.518,70	1.257.771,70	2.257.576,70	2.657.907,70	3.094.982,70	100	253	453	535	62
Rio Grande do Norte.....	6.514,80	6.600,60	7.053,30	6.048,00	146.234,70	100	100	100	86	2.08
Paraíba.....	14.554,40	13.109,80	13.313,70	71.571,80	12.987,50	100	87	87	480	8
Pernambuco.....	161.623,00	130.304,90	223.233,80	407.248,70	570.995,10	100	80	138	251	35
Alagoas.....	6.574,30	5.501,40	5.085,10	5.819,70	2.993,10	100	86	71	86	4
LESTE										
Sergipe.....	23.674,30	21.673,60	46.056,20	52.787,00	52.581,50	100	92	192	221	22
Bahia.....	49.143,60	27.324,00	345.602,50	104.840,00	106.140,00	100	55	706	214	21
Minas Gerais.....	365.244,00	407.923,50	737.069,50	769.531,00	1.054.797,70	100	112	202	221	28
Espírito Santo.....	—	358,10	14.580,70	110,50	—	—	0	100	0	—
Rio de Janeiro.....	2.550,90	186,00	39.575,00	3.713,20	6.161,20	100	0	1.333	133	20
SUL										
São Paulo.....	193.658,70	212.259,70	160.620,30	119.739,80	193.137,80	100	109	83	62	9
Paraná.....	114.372,10	98.535,70	41.013,30	123.356,00	64.246,60	100	87	36	108	5
Santa Catarina.....	—	—	—	—	—	—	—	—	—	—
Rio Grande do Sul.....	252.024,00	838.374,00	785.924,00	1.199.998,50	1.550.738,90	100	333	312	476	61
CENTRO-OESTE										
Goiás.....	18.780,00	4.160,00	—	25.200,00	22.200,00	100	21	—	132	11
Mato Grosso.....	13.195,60	3.396,00	36.048,10	44.138,40	43.936,60	100	23	277	338	33
EXTERIOR										
Delegacia do Tesouro Brasileiro em New York.....	34.350.906,00	24.293.595,00	16.562.825,50	23.167.838,80	17.209.175,80	100	71	48	67	5
BRASIL.....	36.169.802,50	27.401.651,80	21.532.797,10	29.071.510,40	24.413.839,10	100	76	60	80	6

ARRECAÇÃO PELAS MESAS DE RENDA

REGIÕES	NÚMEROS ABSOLUTOS					NÚMEROS RELATIVOS				
	1959	1960	1961	1962	1963	1959	1960	1961	1962	1963
NORTE	Cr\$	Cr\$	Cr\$	Cr\$	Cr\$					
Amazonas.....	13.483,60	98.794,70	240.106,30	273.992,40	465.971,60	100	762	1.846	2.108	3.58
Pará.....	1.269,00	1.032,90	2.768,80	4.560,00	1.300,00	100	100	300	500	10
NORDESTE										
Maranhão.....	3.750,30	4.263,00	4.128,10	3.561,90	2.901,00	100	100	100	100	7
Ceará.....	4.080,70	5.757,40	22.664,70	23.213,00	15.358,20	100	150	575	575	37
Rio Grande do Norte.....	192.117,40	337.023,00	441.318,70	488.078,70	371.164,90	100	176	230	254	19
Alagoas.....	36.676,70	86.911,70	9.347,10	28.888,90	31.157,50	100	235	24	78	8
LESTE										
Bahia.....	13.040,30	43.789,40	71.124,60	26.277,60	447.724,80	100	338	546	200	3.44
Rio de Janeiro.....	95.753,00	155.042,60	359.419,20	—	370.256,30	100	161	374	—	38
SUL										
São Paulo.....	167.986,90	144.852,70	249.894,50	217.799,50	1.425.836,00	100	86	149	130	84
Paraná.....	406.049,30	567.696,20	884.139,40	903.735,30	978.450,50	100	140	218	223	24
Santa Catarina.....	56.164,10	107.386,50	147.735,30	167.059,90	452.203,40	100	191	264	298	80
Rio Grande do Sul.....	3.325,80	16.543,40	24.697,70	3.489,20	20.264,40	100	567	833	100	66
CENTRO-OESTE										
Mato Grosso.....	600,00	600,00	600,00	600,00	600,00	100	100	100	100	10
BRASIL.....	994.297,10	1.569.693,50	2.457.944,40	2.141.256,40	4.583.188,60	100	158	247	215	46

RECEITA ORDINÁRIA

Renda Patrimonial

ARRECAÇÃO PELAS DIVERSAS REPARTIÇÕES FEDERAIS NO ESTADO DA GUANABARA (1)

DISCRIMINAÇÃO	NÚMEROS ABSOLUTOS					NÚMEROS RELATIVOS				
	1959	1960	1961	1962	1963	1959	1960	1961	1962	1963
	Cr\$	Cr\$	Cr\$	Cr\$	Cr\$					
Ministério da Aeronáutica.....	6.093.847,20	9.874.550,80	14.109.766,86	19.627.416,00	35.623.604,90	100	162	232	322	585
Ministério da Agricultura.....	185.968,50	224.499,10	321.204,60	346.204,10	444.234,20	100	120	173	186	239
Ministério da Educação e Cultura.....	128.880,90	118.251,60	117.568,30	211.657,00	197.755,10	100	91	91	164	153
Ministério da Fazenda:										
Tesouro Nacional.....	1.857.617.339,20	3.759.322.298,50	2.893.111.958,60	12.034.271.105,20	8.066.209.541,40	100	202	156	048	434
Ministério da Guerra.....	2.088,00	5.933,60	—	—	—	100	300	—	—	—
Ministério da Justiça e Negócios Interiores.....	29.652,00	115.056,00	106.388,10	93.667,20	107.230,10	100	383	353	313	357
Departamento de Imprensa Nacional.....	—	—	—	—	—	—	—	—	—	—
Ministério da Marinha.....	951.629,60	889.061,90	1.117.418,70	1.370.571,70	1.535.886,60	100	94	117	144	161
Ministério da Saúde.....	—	4.281,40	17.035,20	15.508,80	44.717,60	—	100	425	400	1.125
Ministério do Trabalho e Previdência Social.....	—	—	—	—	—	—	—	—	—	—
Ministério da Viação e Obras Públicas.....	—	—	—	—	—	—	—	—	—	—
Órgãos transferidos para o Estado da Guanabara (2)										
Departamento Estadual de Segurança Pública..	17.944,00	17.486,00	12.802,40	—	—	100	94	72	—	—
Polícia Militar do Estado da Guanabara.....	66.871,60	71.332,50	54.560,00	—	—	100	73	57	—	—
TOTAL.....	1.865.124.220,10	3.770.652.754,40	2.908.668.682,70	12.055.936.030,00	8.104.162.975,90	100	202	156	646	435

Nota: (1) O antigo Distrito Federal passou a constituir o Estado da Guanabara a 21-4-1960 (Lei n° 3.273, de 1-10-1957)

(2) Repartições transferidas para a jurisdição do Estado da Guanabara (Lei n° 3.752, de 14-4-1961)

ARRECAÇÃO PELAS RECEBEDORIAS

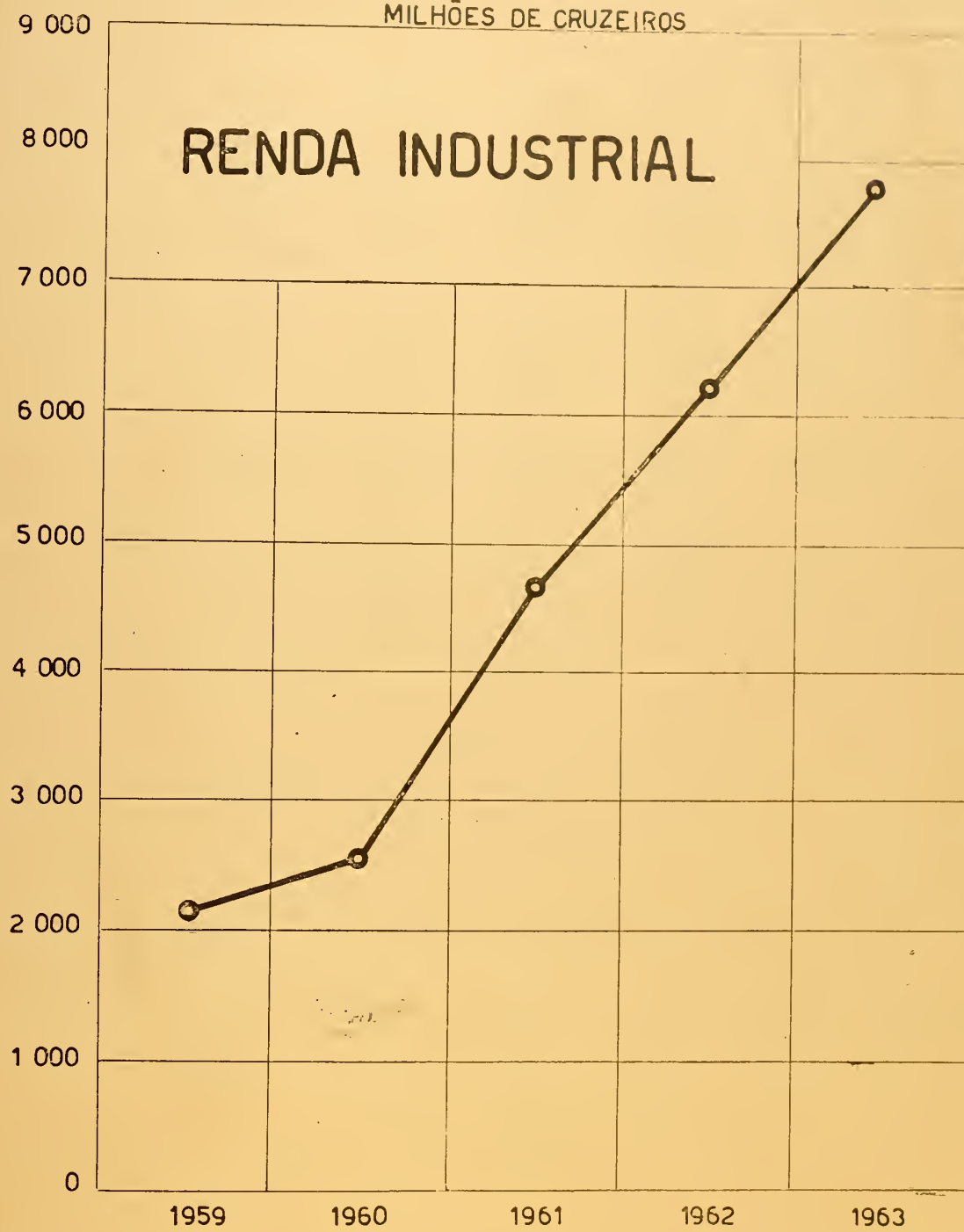
REGIÕES	NÚMEROS ABSOLUTOS					NÚMEROS RELATIVOS				
	1959	1960	1961	1962	1963	1959	1960	1961	1962	1963
	Cr\$	Cr\$	Cr\$	Cr\$	Cr\$					
LESTE										
Belo Horizonte (1).....	—	—	—	—	—	—	—	—	—	—
Guanabara (2).....	51.144.765,20	45.425.988,80	48.128.939,60	68.934.230,20	91.282.207,40	100	89	94	135	178
SUL										
São Paulo.....	6.216.906,80	6.374.497,70	9.953.010,60	7.067.737,30	28.696.993,00	100	103	100	114	462
BRASIL.....	57.361.672,00	51.800.396,50	58.087.000,20	76.001.867,50	119.979.290,40	100	90	101	148	209

Nota: (1) Lei n° 3.756, de 20-4-1960 — Cria uma Recebedoria de Rendas em Belo Horizonte

(2) O antigo Distrito Federal passou a constituir o Estado da Guanabara a 21-4-1960 (Lei n° 3.273, de 1-10-1957)

MILHÕES DE CRUZEIROS

RENDA INDUSTRIAL



RECEITA ORDINÁRIA

Renda Industrial

ARRECAÇÃO GERAL

REGIÕES	NÚMEROS ABSOLUTOS					NÚMEROS RELATIVOS				
	1959	1960	1961	1962	1963	1959	1960	1961	1962	1963
NORTE	Cr\$	Cr\$	Cr\$	Cr\$	Cr\$					
Paraná.....	72.327,00	83.685,00	254.688,50	303.899,00	93.850,00	100	89	354	422	1310
NORDESTE	818.124,80	705.623,00	3.033.356,50	2.742.608,10	39.757,20	100	86	371	335	5
LESTE										
Pernambuco.....	530.477,10	2.875.244,50	1.614.976,70	903.801,00	190.634,50	100	542	305	171	36
Rio de Janeiro.....	919.947,50	697.167,70	2.907.703,80	2.543.768,80	2.263.369,00	100	76	316	277	246
Minas Gerais.....	4.514.726,50	5.818.280,30	10.599.079,20	18.516.299,70	18.898.031,40	100	130	235	410	419
Paraná.....	1.873.397,40	920.136,00	4.110.987,60	3.782.588,90	1.604.266,20	100	49	219	202	86
Paraná.....	4.377.903,40	3.777.814,00	8.976.231,10	11.526.452,70	7.704.417,80	100	86	205	263	176
Paraná.....	1.636.311,20	1.780.811,30	6.947.190,30	4.167.607,50	2.495.740,50	100	109	425	255	153
Paraná.....	1.104.520,30	786.451,80	4.169.517,00	5.524.650,00	134.394,00	100	71	377	500	12
SUL										
São Paulo.....	53.112,50	91.132,20	796.926,10	804.075,20	90.072,60	100	172	1.504	1.630	170
Paraná.....	1.537.945,80	1.861.019,30	2.085.384,70	7.084.080,30	3.578.524,80	100	121	171	461	233
Paraná.....	4.323.257,60	9.530.954,20	17.135.665,70	17.290.283,10	1.360.343,40	100	220	396	400	31
Paraná.....	330.534,80	384.338,70	1.219.005,00	1.379.799,70	2.509,40	100	116	368	417	1
Paraná.....	3.658.838,10	5.625.160,70	4.654.005,60	8.614.818,10	877.349,10	100	154	127	235	24
Paraná (1).....	2.102.636.707,50	14.124.963,30	16.818.845,30	18.590.373,80	18.023.153,00	100	1	1	1	1
CENTRO-OESTE										
São Paulo.....	4.480.630,50	4.116.141,80	5.427.362,20	5.324.152,80	83.669,00	100	92	121	119	2
Paraná.....	3.627.107,20	3.277.003,10	4.974.150,20	8.434.010,40	42.484,00	100	90	137	232	1
Paraná.....	4.953.333,10	5.073.858,00	6.377.557,90	7.046.914,60	2.328.261,60	100	102	129	142	47
Paraná.....	1.799.716,50	1.296.497,10	2.088.551,00	1.777.602,40	119.153,00	100	73	118	100	7
BRASIL										
Distrito Federal.....	—	2.480.162.712,30	4.545.047.996,90	0.053.802.572,90	7.670.725.562,90	—	100	183	244	309
Paraná.....	1.330.544,70	1.880.956,10	2.628.565,00	2.243.194,00	4.225.354,00	100	141	198	169	317
Paraná.....	1.186.776,40	1.960.339,80	3.665.603,30	5.521.295,70	1.436.851,60	100	165	309	465	121
TOTAL	2.145.736.219,90	2.546.840.290,20	4.656.083.349,60	6.187.984.945,30	7.736.318.349,00	100	119	217	288	361

Nota: (1) O antigo Distrito Federal passou a constituir o Estado da Guanabara a 21-4-1960. (Lei n.º 3.273, de 1-10-1957).

ARRECAÇÃO PELA ESPÉCIE DE REPARTIÇÕES

REPARTIÇÕES	NÚMEROS ABSOLUTOS					NÚMEROS RELATIVOS				
	1959	1960	1961	1962	1963	1959	1960	1961	1962	1963
AGÊNCIAS ADUANEIRAS	Cr\$	Cr\$	Cr\$	Cr\$	Cr\$					
Agências Aduaneiras.....	—	—	7,30	130,70	39,00	—	—	0	0	0
Agências Aduaneiras.....	4.477.691,00	6.251.945,90	10.027.431,20	5.767.195,90	5.462.823,10	100	140	224	128	122
Agências Aduaneiras.....	24.738.523,40	29.727.684,10	42.516.545,80	75.617.031,60	35.794.542,90	100	120	172	306	145
Agências Aduaneiras.....	1.985.974.770,00	2.390.409.220,80	4.428.508.747,90	5.758.492.134,90	7.260.979.229,90	100	120	223	290	366
Agências Aduaneiras.....	10.179.416,60	12.624.134,40	36.732.450,60	28.810.714,10	4.311.718,70	100	124	361	283	42
Agências Aduaneiras.....	3.840.481,40	4.158.500,20	5.201.022,50	5.616.406,30	2.269.309,40	100	108	135	140	59
Agências Aduaneiras.....	103.989.055,30	89.753.491,50	116.539.249,00	295.310.438,00	409.746.333,00	100	86	112	284	394
Agências Aduaneiras.....	12.536.282,20	13.915.313,30	16.557.895,30	18.370.893,50	17.754.353,00	100	111	132	147	142
TOTAL	2.145.736.219,90	2.546.840.290,20	4.656.083.349,60	6.187.984.945,30	7.736.318.349,00	100	119	217	288	361

Nota: (1) O antigo Distrito Federal passou a constituir o Estado da Guanabara a 21-4-1960. (Lei n.º 3.273, de 1-10-1957).

AGÊNCIAS ADUANEIRAS

REGIÕES	NÚMEROS ABSOLUTOS					NÚMEROS RELATIVOS				
	1959	1960	1961	1962	1963	1959	1960	1961	1962	1963
SUL	Cr\$	Cr\$	Cr\$	Cr\$	Cr\$					
São Paulo.....	—	—	7,30	130,70	39,00	—	—	0	0	0
BRASIL	—	—	7,30	130,70	39,00	—	—	0	0	0

RECEITA ORDINÁRIA
Renda Industrial
ARRECAÇÃO PELAS ALFÂNDEGAS

REGIÕES	NÚMEROS ABSOLUTOS					NÚMEROS RELATIVOS				
	1959	1960	1961	1962	1963	1959	1960	1961	1962	1963
NORTE	Cr\$	Cr\$	Cr\$	Cr\$	Cr\$					
Amazonas:										
Manaus.....	—	—	—	—	—	—	—	—	—	—
Pará:										
Belém.....	400,00	640,00	100,00	620,00	400,00	0	100	0	100	100
NORDESTE										
Maranhão:										
São Luiz.....	530.156,60	2.872.697,50	1.614.696,70	902.053,60	189.854,50	100	542	305	170	36
Piauí:										
Parnaíba.....	19.016,60	7.094,00	5.160,00	13.600,00	316.507,60	100	37	26	74	1.669
Ceará:										
Fortaleza.....	871.574,00	1.231.673,00	1.287.212,10	1.534.090,70	3.222.350,50	100	141	148	176	370
Rio Grande do Norte:										
Natal.....	—	—	3.840,00	8.811,50	1.400,00	—	—	100	225	25
Paraíba:										
João Pessoa.....	71.918,40	63.871,00	63.868,00	317.335,50	28.596,00	100	89	89	440	41
Pernambuco:										
Recife.....	997.227,90	313.165,40	4.581.666,80	1.273.665,50	11.609,50	100	31	460	128	2
Alagoas:										
Maceió.....	—	—	—	—	—	—	—	—	—	—
LESTE										
Sergipe:										
Araçaju.....	—	—	—	—	20,00	—	—	—	—	—
Bahia:										
Salvador.....	—	—	—	—	—	—	—	—	—	—
Espírito Santo:										
Vitória.....	231.165,30	291.030,00	1.073.012,00	1.195.961,30	2.400,00	100	126	465	518	1
Rio de Janeiro:										
Niterói.....	988.962,80	730.823,80	565.280,00	3.310,00	—	100	74	57	0	0
Guanabara: (1)										
Rio de Janeiro.....	157.050,00	230.400,00	263.550,00	219.530,00	268.800,00	100	146	168	140	172
SUL										
São Paulo:										
Santos.....	118.000,00	125.100,00	96.800,00	70.000,00	79.200,00	100	106	82	59	67
Paraná:										
Paranaguá.....	540,00	—	1.800,00	—	—	100	—	100	—	—
Santa Catarina:										
Florianópolis.....	267.739,40	373.294,20	256.458,40	30.331,00	5.840,00	100	139	96	11	3
São Francisco.....	—	—	—	—	—	—	—	—	—	—
Rio Grande do Sul:										
Jaguarão.....	—	1.728,00	6.813,00	780,00	—	—	—	—	—	—
Porto Alegre.....	4.500,00	1.300,00	5.800,00	3.300,00	4.500,00	100	20	120	60	101
Pelotas.....	63.974,99	7.080,00	128.704,00	104.348,50	44,00	100	11	202	163	—
Rio Grande.....	2.820,00	—	7.040,00	400,00	—	100	—	233	0	—
Santana do Livramento.....	—	—	208,00	120,00	—	—	—	0	0	—
Uruguaiana.....	—	180,00	—	405,00	—	—	0	—	0	—
CENTRO-OESTE										
Mato Grosso:										
Corumbá.....	152.695,70	1.864,00	65.422,20	88.423,30	1.331.301,00	100	1	42	58	870
BRASIL.....	4.477.651,00	6.251.945,90	10.027.431,20	5.767.195,80	5.462.823,10	100	140	224	129	121

NOTA: (1) O antigo Distrito Federal passou a constituir o Estado da Guanabara a 21-4-1960 (Lei n.º 3.273, de 1-10-1957).

RECEITA ORDINÁRIA

Renda Industrial

ARRECADÇÃO PELAS COLETORIAS

REGIÕES	NÚMEROS ABSOLUTOS					NÚMEROS RELATIVOS				
	1959	1960	1961	1962	1963	1959	1960	1961	1962	1963
NORTE	Cr\$	Cr\$	Cr\$	Cr\$	Cr\$					
Amazonas.....	—	—	—	—	—	100	258	237	316	81
Pará.....	18.799,40	40.389,20	44.844,70	60.410,00	16.387,20					
NORDESTE										
Maranhão.....	260,50	2.547,00	280,00	1.688,00	—	0	100	0	67	—
Piauí.....	64.590,00	76.390,00	105.071,00	74.160,00	174.440,00	100	117	162	114	268
Ceará.....	2.544.377,40	3.312.786,30	7.167.258,20	12.958.815,10	14.076.515,80	100	130	282	509	553
Rio Grande do Norte.....	552.751,90	638.977,80	1.851.098,60	2.189.772,50	1.289.510,80	100	116	335	396	233
Paraíba.....	3.738.887,00	3.713.943,00	8.128.140,20	10.839.028,20	7.531.828,10	100	99	217	290	201
Pernambuco.....	624.188,30	934.016,20	1.773.392,20	2.792.494,00	2.481.121,00	100	150	281	447	398
Alagoas.....	407.536,00	131.494,40	498.346,00	135.700,00	5.729,00	100	32	122	33	1
LESTE										
Egípcio.....	6.373,50	11.028,20	22.150,10	5,50	90.052,60	100	183	367	0	1.500
Bahia.....	1.436.343,80	1.689.179,20	2.440.205,40	6.541.028,00	3.195.118,50	100	118	170	456	243
Minas Gerais.....	2.810.856,20	4.233.129,30	2.796.565,10	13.050.833,50	1.298.856,80	100	151	190	405	46
Spirito Santo.....	99.369,50	93.308,70	145.993,00	183.838,40	109,40	100	94	147	186	—
Rio de Janeiro.....	2.314.505,30	4.522.619,20	2.694.661,60	7.698.630,60	877.349,10	100	195	116	333	38
SUL										
São Paulo.....	3.026.579,80	3.093.187,90	4.809.806,90	3.059.176,90	2.699,00	100	102	159	130	—
Paraná.....	3.626.159,20	3.276.723,10	4.930.228,20	8.405.536,40	12.364,00	100	90	136	232	1
Santa Catarina.....	846.316,20	542.343,60	964.201,00	1.433.273,30	54.432,20	100	64	114	169	6
Rio Grande do Sul.....	1.552.783,60	1.266.285,10	550.568,50	862.618,80	27.192,80	100	82	35	56	2
CENTRO-OESTE										
Goiás.....	102.280,00	189.680,10	9.094,00	45.310,00	4.225.354,00	100	186	9	44	4.142
Mato Grosso.....	965.565,70	1.950.655,80	3.584.541,10	4.392.872,40	105.550,60	100	202	371	455	11
BRASIL	24.738.523,40	29.727.684,10	42.516.545,80	75.617.031,60	35.794.542,90	100	120	172	306	145

ARRECADÇÃO PELOS CORREIOS E TELÉGRAFOS

REGIÕES	NÚMEROS ABSOLUTOS					NÚMEROS RELATIVOS				
	1959	1960	1961	1962	1963	1959	1960	1961	1962	1963
NORTE	Cr\$	Cr\$	Cr\$	Cr\$	Cr\$					
Amazonas.....	15.212.492,80	17.530.228,20	36.253.870,20	43.626.113,40	52.996.461,90	100	115	238	287	348
Pará.....	20.114.258,50	23.076.701,00	46.193.399,20	57.422.041,30	79.933.709,90	100	115	230	285	353
NORDESTE										
Maranhão.....	13.746.044,00	14.931.368,50	28.937.943,50	34.269.963,90	39.110.111,10	100	109	211	249	285
Piauí.....	18.818.514,10	22.128.815,10	37.276.819,90	50.804.142,70	59.495.740,90	100	118	198	276	315
Ceará.....	40.015.740,90	45.079.591,10	86.024.789,20	112.284.132,00	130.154.398,90	100	113	215	281	325
Rio Grande do Norte.....	17.609.036,60	20.860.305,70	39.499.921,70	49.162.211,00	61.375.630,70	100	118	224	279	349
Paraíba.....	25.796.579,60	28.009.880,50	51.537.574,40	65.579.266,30	71.185.881,60	100	109	200	254	276
Pernambuco.....	52.572.478,90	57.984.172,20	118.260.898,60	158.960.832,30	189.920.576,00	100	110	225	302	361
Alagoas.....	13.507.388,30	15.237.615,70	29.452.988,70	35.976.529,00	44.328.280,40	100	113	218	266	328
LESTE										
Egípcio.....	10.954.917,80	12.278.121,40	22.958.113,70	28.949.294,50	35.232.172,70	100	112	210	264	322
Bahia.....	61.271.173,30	71.431.091,30	128.477.927,10	161.804.002,20	181.134.829,40	100	117	210	264	296
Minas Gerais.....	195.692.350,90	225.699.634,30	412.626.155,60	596.026.835,70	703.497.243,30	100	115	211	305	360
Spirito Santo.....	24.648.897,60	29.814.356,50	51.423.056,10	67.876.180,80	86.445.219,00	100	121	209	275	351
Rio de Janeiro.....	58.653.398,80	67.464.032,40	125.690.537,59	169.835.035,60	205.866.605,10	100	115	214	290	351
Guanabara (1).....	535.722.231,40	722.994.681,30	1.218.202.620,10	1.422.676.711,20	2.102.615.349,30	100	135	227	266	392
SUL										
São Paulo.....	569.580.952,50	652.011.543,30	1.301.927.247,10	1.782.854.794,60	2.118.475.054,50	100	114	229	313	372
Paraná.....	74.970.239,90	85.509.926,70	158.694.496,20	217.999.979,50	260.359.611,50	100	114	212	291	347
Santa Catarina.....	49.392.460,70	54.541.744,20	106.606.794,50	137.428.970,10	166.647.540,30	100	110	216	278	337
Rio Grande do Sul.....	151.928.257,80	165.328.423,40	319.256.675,30	429.152.407,60	503.237.458,50	100	109	210	282	331
CENTRO-OESTE										
Distrito Federal.....	—	—	—	—	—	—	—	—	—	—
Goiás.....	17.908.736,90	37.498.700,20	68.291.563,70	83.789.988,50	116.457.701,20	100	209	381	468	650
Mato Grosso.....	17.858.618,70	20.998.287,80	40.915.355,60	52.042.652,70	61.899.625,70	100	118	229	291	346
BRASIL	1.985.974.770,00	2.390.409.220,80	4.428.508.747,90	5.758.492.134,90	7.260.979.229,90	100	120	223	290	366

TA: (1) O antigo Distrito Federal passou a constituir o Estado da Guanabara a 21-4-1960. (Lei nº 3.273, de 1-10-1957).

RECEITA ORDINÁRIA
Renda Industrial
ARRECAÇÃO PELAS DELEGACIAS FISCAIS

REGIÕES	NÚMEROS ABSOLUTOS					NÚMEROS RELATIVOS				
	1959	1960	1961	1962	1963	1959	1960	1961	1962	1963
NORTE	Cr\$	Cr\$	Cr\$	Cr\$	Cr\$					
Amazonas.....	72.327,00	63.685,00	254.688,50	303.899,00	93.850,00	100	89	354	422	131
Pará.....	798.925,40	655.593,80	2.983.411,80	2.681.638,10	22.970,00	100	82	374	336	3
NORDESTE										
Maranhão.....	—	—	—	60,00	780,00	—	—	—	0	100
Piauí.....	836.341,50	613.633,70	2.797.472,80	2.456.098,80	1.772.421,40	100	73	335	294	212
Ceará.....	1.098.775,10	1.303.816,00	2.144.608,90	4.023.373,90	1.599.765,10	100	119	195	366	146
Rio Grande do Norte.....	1.324.645,50	281.158,20	2.256.049,00	1.583.974,90	316.325,40	100	21	171	120	24
Paraíba.....	567.098,00	—	784.222,90	378.129,00	143.993,70	100	—	138	67	25
Pernambuco.....	14.895,00	533.629,70	592.131,30	101.538,00	—	100	3.560	3.947	680	—
Alagoas.....	696.984,30	654.957,40	3.671.171,00	5.388.950,00	128.674,00	100	94	527	773	19
LESTE										
Sergipe.....	46.739,00	80.104,00	774.776,00	864.069,70	—	100	170	1.649	1.838	—
Bahia.....	101.622,00	171.840,10	195.179,30	543.052,30	83.406,30	100	169	191	532	81
Minas Gerais.....	1.512.401,40	5.297.824,90	14.339.100,60	4.230.449,60	61.486,60	100	350	948	280	4
Espirito Santo.....	—	—	—	—	—	—	—	—	—	—
Rio de Janeiro.....	355.370,00	371.717,70	1.394.064,00	912.877,50	—	100	105	393	257	—
SUL										
São Paulo.....	1.315.650,70	877.103,90	518.048,00	1.303.795,20	1.830,00	100	67	39	99	0
Paraná.....	88,00	—	—	—	—	0	—	—	—	—
Santa Catarina.....	—	—	—	—	—	—	—	—	—	—
Rio Grande do Sul.....	144.774,00	19.924,00	1.387.415,50	801.014,10	86.216,20	100	14	957	552	59
CENTRO-OESTE										
Goiás.....	1.228.264,70	1.691.276,00	2.619.471,00	2.197.884,00	—	100	138	213	179	—
Mato Grosso.....	68.515,00	7.820,00	15.640,00	1.040.000,00	—	100	13	23	1.507	—
BRASIL.....	10.179.416,60	12.624.134,40	36.732.450,60	28.810.714,10	4.311.718,70	100	124	361	283	42

ARRECAÇÃO PELAS MESAS DE RENDAS

REGIÕES	NÚMEROS ABSOLUTOS					NÚMEROS RELATIVOS				
	1959	1960	1961	1962	1963	1959	1960	1961	1962	1963
NORTE	Cr\$	Cr\$	Cr\$	Cr\$	Cr\$					
Amazonas.....	—	—	—	—	—	—	—	—	—	—
Pará.....	—	—	—	—	—	—	—	—	—	—
NORDESTE										
Rio Grande do Norte.....	—	—	—	—	—	—	—	—	—	—
Alagoas.....	—	—	—	—	—	—	—	—	—	—
LESTE										
Bahia.....	—	—	—	—	—	—	—	—	—	—
Rio de Janeiro.....	—	—	—	—	—	—	—	—	—	—
SUL										
Paraná.....	320,00	280,00	42.122,00	28.480,00	120,00	0	0	100	67	0
Santa Catarina.....	3.839.297,40	4.158.220,20	5.156.898,50	5.583.310,30	2.267.989,40	100	108	134	145	59
Rio Grande do Sul.....	864,00	—	2.002,00	4.616,00	1.200,00	100	—	200	500	100
BRASIL.....	3.840.481,40	4.158.500,20	5.201.022,50	5.616.406,30	2.269.309,40	100	108	135	146	59

RECEITA ORDINÁRIA

Renda Industrial

ARRECAÇÃO PELAS DIVERSAS REPARTIÇÕES FEDERAIS NO ESTADO DA GUANABARA (1)

DISCRIMINAÇÃO	NÚMEROS ABSOLUTOS					NÚMEROS RELATIVOS				
	1959	1960	1961	1962	1963	1959	1960	1961	1962	1963
	Cr\$	Cr\$	Cr\$	Cr\$	Cr\$					
Ministério da Aeronáutica.....	—	—	—	—	—	—	—	—	—	—
Ministério da Agricultura.....	—	—	—	18.130.000,10	—	—	—	—	100	—
Ministério da Educação e Cultura.....	—	—	—	—	—	—	—	—	—	—
Ministério da Fazenda:										
Casa da Moeda.....	10.921.848,80	2.737.056,50	18.165.951,20	4.291.576,20	20.938,30	100	25	166	39	192
Tesouro Nacional.....	477.142,20	671.715,00	812.457,00	394.550,00	722.000,00	100	141	170	83	151
Ministério da Justiça e Negócios Interiores.....	—	—	—	—	—	—	—	—	—	—
Departamento de Imprensa Nacional.....	54.336.959,30	54.180.762,00	97.560.340,80	272.494.311,70	388.085.968,70	100	100	180	501	714
Ministério da Saúde.....	—	—	—	—	—	—	—	—	—	—
Ministério do Trabalho e Previdência Social.....	—	—	—	—	—	—	—	—	—	—
Ministério da Viação e Obras Públicas.....	—	—	—	—	—	—	—	—	—	—
Órgãos transferidos para o Estado da Guanabara (2)	—	—	—	—	—	—	—	—	—	—
Departamento Estadual de Segurança Pública..	38.253.105,00	32.163.958,00	—	—	—	100	84	—	—	—
TOTAL.....	103.989.055,30	89.753.491,50	116.539.249,00	295.310.432,00	409.746.333,00	100	86	112	284	394

NOTA: (1) O antigo Distrito Federal passou a constituir o Estado da Guanabara a 21-4-1960 (Lei n° 3.273, de 1-10-1957).

(2) Repartições transferidas para a jurisdição do Estado da Guanabara. Transferência definitiva dependente do termo previsto no § 6º, do artigo 3º, da Lei n° 3.752, de 14-4-1960.

ARRECAÇÃO PELAS RECEBEDORIAS

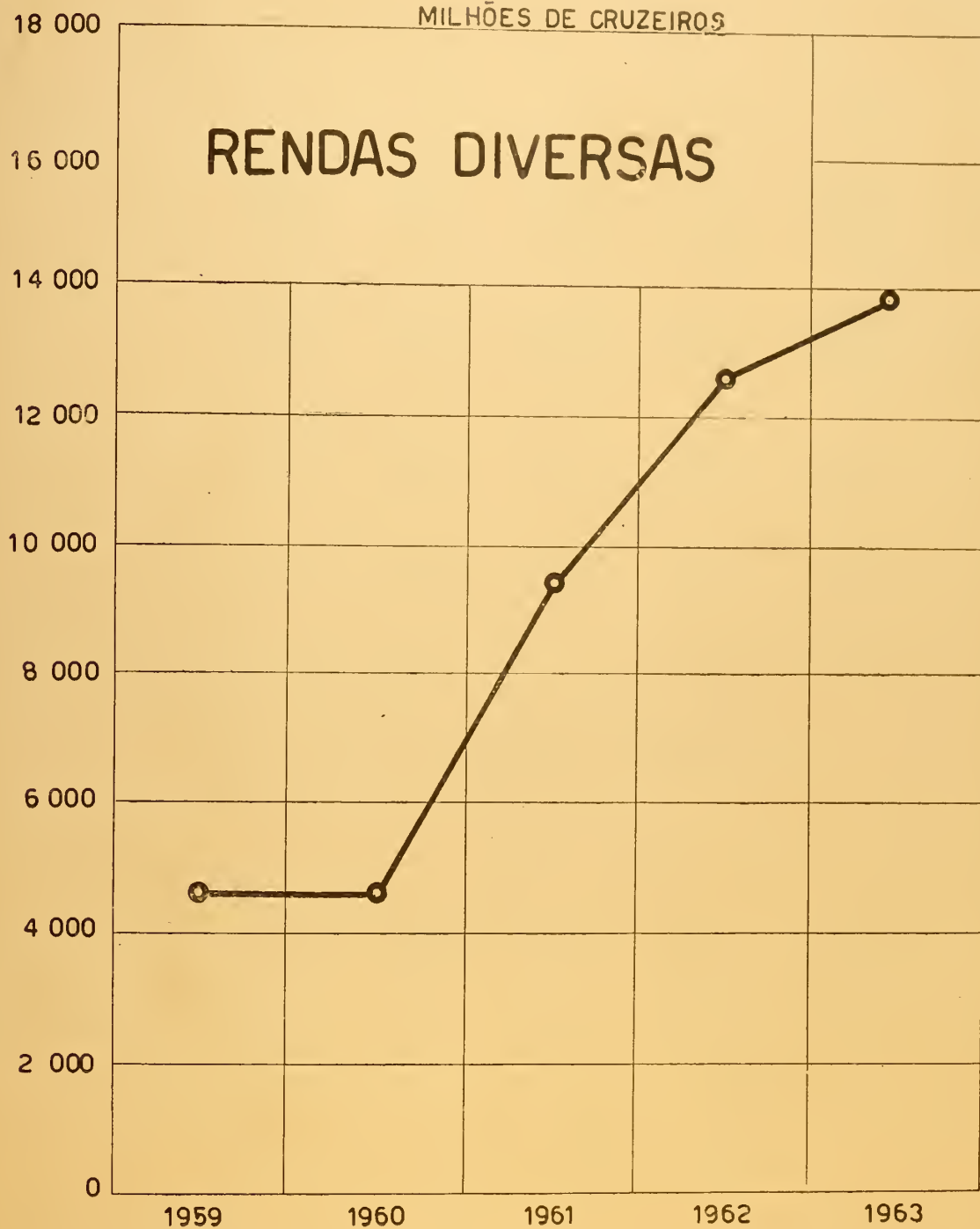
DISCRIMINAÇÃO	NÚMEROS ABSOLUTOS					NÚMEROS RELATIVOS				
	1959	1960	1961	1962	1963	1959	1960	1961	1962	1963
	Cr\$	Cr\$	Cr\$	Cr\$	Cr\$					
LESTE										
Belo Horizonte (1).....	—	—	—	—	—	—	—	—	—	—
Guanabara (2).....	12.515.882,20	13.894.563,30	16.555.295,30	18.370.843,80	17.754.353,00	100	111	132	147	142
SUL										
São Paulo.....	20.400,00	20.750,00	2.600,00	50,00	—	100	105	15	0	—
BRASIL.....	12.536.282,20	13.915.313,30	16.557.895,30	18.370.893,80	17.754.353,00	100	111	132	147	142

NOTA: (1) Lei n° 3.756, de 26-4-1960 — Cria uma Recebedoria de Rendas em Belo Horizonte.

(2) O antigo Distrito Federal passou a constituir o Estado da Guanabara a 21-4-1960 (Lei n° 3.273, de 1-10-1957).

MILHÕES DE CRUZEIROS

RENDAS DIVERSAS



RECEITA ORDINÁRIA

Rendas Diversas

ARRECADÇÃO GERAL

REGIÕES	NÚMEROS ABSOLUTOS					NÚMEROS RELATIVOS				
	1959	1960	1961	1962	1963	1959	1960	1961	1962	1963
	Cr\$	Cr\$	Cr\$	Cr\$	Cr\$					
NORTE										
Amazonas.....	8.643.697,40	14.693.437,50	28.333.415,30	38.327.598,20	62.631.634,30	100	170	328	443	725
Pará.....	45.027.495,80	54.138.691,60	32.887.359,90	77.633.358,50	111.497.585,60	100	120	73	172	248
NORDESTE										
Aranhão.....	26.693.320,80	9.339.543,50	23.450.863,60	38.329.065,70	46.170.511,20	100	35	88	144	173
Bahia.....	4.947.285,50	6.282.730,10	13.367.889,70	5.950.647,70	33.485.665,10	100	127	270	120	677
Paraná.....	24.353.529,40	34.003.543,10	63.552.990,10	78.435.190,70	87.622.150,30	100	140	261	322	360
Pernambuco.....	10.244.270,40	18.993.835,90	17.698.140,90	19.418.261,80	51.013.900,10	100	185	173	190	498
Piauí.....	13.230.418,50	17.990.785,20	26.091.952,20	39.714.203,60	67.821.278,00	100	136	197	300	513
Rio de Janeiro.....	93.720.127,70	131.603.172,30	131.570.171,00	164.731.673,90	367.112.565,10	100	140	140	176	392
Sergipe.....	15.646.625,20	10.867.884,30	37.371.125,80	18.832.171,50	41.627.791,40	100	69	239	120	266
LESTE										
Distrito Federal.....	3.023.421,20	4.499.878,10	16.619.626,40	19.288.242,80	30.091.348,30	100	149	550	638	995
Estado da Guanabara (1).....	39.764.399,80	38.916.633,10	173.423.373,20	80.593.316,20	152.256.948,90	100	98	436	203	382
Estado do Rio de Janeiro.....	161.920.870,60	169.204.292,60	261.030.475,60	233.188.108,70	370.896.559,90	100	104	161	144	229
Estado do Espírito Santo.....	29.631.038,50	14.754.263,90	36.584.130,90	27.617.674,40	74.670.528,90	100	50	123	93	252
Estado de Minas Gerais.....	59.217.526,10	74.184.088,90	92.325.357,90	128.876.677,00	233.260.479,30	100	125	156	218	394
Estado do Rio Grande do Sul.....	2.095.137.119,80	651.276.088,80	730.996.679,10	1.050.054.640,30	1.498.981.842,00	100	32	36	52	75
SUL										
Estado do Rio de Janeiro.....	1.295.063.757,40	1.300.207.125,10	2.131.888.759,00	2.579.349.590,20	3.788.181.816,60	100	100	165	199	293
Estado do Paraná.....	97.680.201,00	173.074.397,60	167.476.657,50	186.282.130,90	341.233.899,80	100	177	171	191	349
Estado de Santa Catarina.....	22.115.445,20	20.189.134,40	49.889.555,00	44.970.627,10	183.559.304,60	100	91	226	203	830
Estado do Rio Grande do Sul.....	182.193.871,60	174.918.555,90	296.230.711,80	461.095.549,50	848.571.819,70	100	96	163	253	466
CENTRO-OESTE										
Distrito Federal.....	—	1.340.491.568,00	3.379.113.715,40	5.072.672.585,40	3.137.320.398,10	—	100	252	378	234
Estado do Mato Grosso.....	15.276.728,00	18.567.778,90	46.410.235,90	51.980.121,70	103.952.754,30	100	122	304	360	680
Estado do Mato Grosso do Sul.....	20.356.526,10	29.233.864,70	41.272.001,90	35.961.667,30	73.136.618,50	100	144	203	177	359
EXTERIOR										
Agência do Tesouro Brasileiro em New York.....	432.191.873,40	341.158.390,20	1.645.479.678,70	2.157.099.383,00	2.210.561.597,80	100	79	381	499	511
BRASIL	4.606.079.549,40	4.648.589.653,70	9.443.034.858,80	12.613.382.408,10	13.915.689.091,80	100	101	205	274	302

(1) O antigo Distrito Federal passou a constituir o Estado da Guanabara a 21-4-1960 (Lei nº 3.273, de 1-10-1957)

ARRECADÇÃO PELA ESPÉCIE DE REPARTIÇÕES

REPARTIÇÕES	NÚMEROS ABSOLUTOS					NÚMEROS RELATIVOS				
	1959	1960	1961	1962	1963	1959	1960	1961	1962	1963
	Cr\$	Cr\$	Cr\$	Cr\$	Cr\$					
Agências Aduaneiras.....	500,00	47.654,10	27.397.913,70	20.458.648,40	48.456.846,20	100	4.800	2739800	2045900	48.457
Agências Fiscais.....	1.189.983.673,70	1.103.663.842,60	1.335.005.739,90	1.608.450.254,70	2.421.044.061,00	100	93	112	135	203
Cartões e Telégrafos.....	491.481.746,10	694.911.421,60	1.200.634.914,10	1.430.687.062,10	2.103.623.734,60	100	141	244	291	428
Impostos Fiscais.....	34.614.776,30	28.879.681,90	117.235.363,00	82.869.542,00	262.333.578,90	100	83	339	239	758
Multas e Rendas.....	691.830.466,90	582.539.959,80	2.197.724.570,60	2.610.277.498,30	3.229.465.355,20	100	84	318	377	467
Dividas Repartições da Capital Federal (1).....	11.784.630,60	40.907.674,00	39.629.894,70	36.927.829,00	91.003.514,90	100	347	336	313	772
Postos e Registros Fiscais.....	925.875.416,50	1.311.611.886,10	3.261.878.352,40	4.989.803.043,40	2.874.986.819,20	100	142	352	539	311
Repartições.....	21.171,00	9.734,40	495.089,50	—	—	100	48	2.357	—	—
TOTAL	1.260.487.828,30	886.017.799,20	1.263.033.020,90	1.833.908.530,20	2.884.775.181,80	100	70	100	145	229
TOTAL	4.606.079.549,40	4.648.589.653,70	9.443.034.858,80	12.613.382.408,10	13.915.689.091,80	100	101	205	274	302

(1) O antigo Distrito Federal passou a constituir o Estado da Guanabara a 21-4-1960 (Lei nº 3.273, de 1-10-1957)

ARRECADÇÃO PELAS AGÊNCIAS ADUANEIRAS

REGIÕES	NÚMEROS ABSOLUTOS					NÚMEROS RELATIVOS				
	1959	1960	1961	1962	1963	1959	1960	1961	1962	1963
	Cr\$	Cr\$	Cr\$	Cr\$	Cr\$					
NORTE										
Amazonas.....	500,00	47.654,10	—	—	—	100	4.800	—	—	—
Pará.....	—	—	—	—	—	—	—	—	—	—
LESTE										
Bahia.....	—	—	—	—	—	—	—	—	—	—
SUL										
São Paulo.....	—	—	27.397.913,70	20.458.648,40	48.456.846,20	—	—	100	75	177
BRASIL	500,00	47.654,10	27.397.913,70	20.458.648,40	48.456.846,20	100	4.800	2739800	2045900	4845700

RECEITA ORDINÁRIA

Rendas Diversas

ARRECAÇÃO PELAS ALFÂNDEGAS

REGIÕES	NÚMEROS ABSOLUTOS					NÚMEROS RELATIVOS			
	1959	1960	1961	1962	1963	1959	1960	1961	1962
NORTE	Cr\$	Cr\$	Cr\$	Cr\$	Cr\$				
Amazonas:									
Manaus	2.135.309,40	3.809.812,00	7.481.290,90	8.331.516,00	14.312.831,20	100	173	341	38
Pará:									
Belém	12.119.343,30	15.039.559,10	11.071.875,20	41.709.600,10	41.014.451,40	100	124	91	33
NORDESTE									
Maranhão:									
São Luiz	11.069.643,60	5.478.059,50	5.932.139,90	23.339.331,30	22.064.017,40	100	59	53	21
Piauí:									
Parnaíba	1.451.137,00	3.994.653,20	1.770.133,10	1.559.159,60	8.259.253,70	100	275	122	102
Ceará:									
Fortaleza	14.078.422,70	13.239.551,40	25.335.613,30	36.177.031,80	29.835.354,50	100	94	189	252
Rio Grande do Norte:									
Natal	3.318.833,30	2.533.076,90	3.319.317,70	4.048.871,20	9.142.110,90	100	76	101	122
Paraíba:									
João Pessoa	5.772.939,90	4.371.594,60	5.882.621,50	6.444.282,10	12.957.028,50	100	76	102	112
Pernambuco:									
Recife	67.182.159,10	96.098.793,70	65.997.552,00	98.729.433,90	152.134.166,20	100	143	103	147
Alagoas:									
Maceió	4.472.983,80	2.659.668,00	3.457.169,30	3.385.779,20	6.153.587,20	100	59	77	76
LESTE									
Sergipe:									
Aracaju	1.324.484,90	1.817.762,60	3.314.221,70	5.254.839,90	5.245.739,30	100	137	259	337
Bahia:									
Salvador	22.533.872,49	29.979.121,90	24.633.623,70	39.131.176,20	49.025.727,49	100	93	109	134
Espírito Santo:									
Vitória	16.597.645,50	9.716.557,70	11.938.837,90	14.598.131,80	34.831.837,30	100	59	72	83
Rio de Janeiro:									
Niterói	13.251.665,60	13.063.644,10	16.555.933,60	39.879.296,90	59.788.817,90	100	99	125	233
Guanabara (1):									
Rio de Janeiro	252.339.655,50	248.325.767,70	239.335.891,00	348.799.714,20	479.235.871,10	100	98	115	188
SUL									
São Paulo:									
Santos	631.899.217,10	551.499.596,40	635.859.735,50	679.931.199,10	939.122.679,10	100	83	119	193
Paraná:									
Paranaguá	5.258.255,46	6.970.231,40	8.748.475,10	19.699.737,60	13.766.394,70	100	133	163	202
Santa Catarina:									
Florianópolis	2.394.159,40	2.980.257,70	5.096.833,90	6.399.072,20	16.128.988,10	100	124	213	263
São Francisco	1.073.010,80	319.859,90	332.337,80	333.239,60	541.375,20	100	33	34	32
Rio Grande do Sul:									
Jaguarião	818.287,70	327.433,30	1.151.228,90	831.038,80	5.399.987,70	100	40	141	102
Porto Alegre	86.068.727,70	69.418.128,10	111.273.046,60	291.323.573,20	422.259.543,90	100	77	129	234
Pelotas	6.413.579,00	5.889.247,50	8.334.177,80	12.743.822,60	27.351.829,10	100	92	139	199
Rio Grande	5.129.769,90	4.329.599,20	7.588.348,50	11.841.142,60	29.949.064,30	100	84	148	231
Santana do Livramento	5.641.675,60	9.951.099,40	8.963.609,60	11.171.794,30	39.356.110,70	100	176	159	198
Uruguaiana	4.888.457,80	4.122.052,30	4.053.953,50	8.825.657,30	8.435.233,70	100	84	83	181
CENTRO-OESTE									
Mato Grosso:									
Corumbá	12.821.310,70	6.847.871,00	6.401.033,50	4.929.423,20	21.682.035,50	100	53	59	38
BRASIL	1.189.933.073,70	1.193.653.842,60	1.335.095.739,90	1.698.459.254,70	2.421.044.031,00	100	93	112	135

Nota: (1) O antigo Distrito Federal passou a constituir o Estado da Guanabara a 21-4-1960 (Lei n.º 3.273, de 1-10-1957).

RECEITA ORDINÁRIA

Rendas Diversas

ARRECAÇÃO PELAS COLETORIAS

REGIÕES	NÚMEROS ABSOLUTOS					NÚMEROS RELATIVOS				
	1959	1960	1961	1962	1963	1959	1960	1961	1962	1963
NORTE	Cr\$	Cr\$	Cr\$	Cr\$	Cr\$					
Amazonas.....	1.577.450,30	2.947.445,60	3.960.143,10	6.666.725,90	9.945.779,60	100	187	251	423	631
Pará.....	1.624.827,20	2.889.044,00	3.048.103,00	4.713.712,70	29.868.902,40	100	178	188	290	1838
NORDESTE										
Maranhão.....	4.463.220,10	2.511.034,90	4.975.259,50	5.516.705,70	13.277.366,00	100	57	111	124	297
Piauí.....	876.395,40	1.115.625,20	2.402.227,20	2.668.602,70	4.685.170,30	100	127	274	305	355
Ceará.....	2.602.381,90	5.029.586,70	5.774.716,70	5.925.537,30	10.217.778,80	100	193	222	228	393
Rio Grande do Norte.....	893.053,80	2.022.132,10	5.620.569,60	4.662.082,40	8.480.733,50	100	226	629	522	950
Paraíba.....	2.919.381,20	4.828.876,30	6.659.952,70	5.835.216,10	17.747.723,90	100	165	228	260	608
Pernambuco.....	14.680.861,10	12.652.835,30	14.032.387,90	16.711.232,90	62.562.495,40	100	86	96	114	426
Alagoas.....	8.203.234,40	1.677.037,10	2.506.090,00	4.316.899,40	5.638.134,70	100	20	31	51	69
LESTE										
Sergipe.....	949.016,40	1.920.091,10	5.004.339,00	3.074.514,20	3.888.355,30	100	202	527	324	410
Bahia.....	7.697.185,60	10.647.812,50	13.202.469,10	14.944.397,40	33.251.899,90	100	138	172	194	432
Minas Gerais.....	110.071.893,60	139.854.027,50	91.845.522,50	108.788.976,10	252.812.242,70	100	127	83	99	230
Espírito Santo.....	6.008.983,30	4.276.663,20	7.601.269,90	7.460.039,50	14.215.730,50	100	71	129	124	237
Rio de Janeiro.....	34.379.387,90	46.915.631,00	57.662.116,10	66.703.490,80	111.133.708,20	100	136	168	194	323
SUL										
São Paulo.....	134.208.225,60	210.150.602,20	643.153.555,60	787.202.840,10	855.920.554,30	100	157	470	587	638
Paraná.....	81.681.369,80	154.716.603,90	133.757.983,20	161.873.308,70	260.425.358,10	100	189	164	198	319
Santa Catarina.....	13.699.486,70	14.103.793,50	19.821.811,90	21.807.560,80	95.789.288,70	100	103	145	159	690
Rio Grande do Sul.....	49.154.144,30	55.688.970,50	117.071.672,70	135.925.663,20	217.024.810,70	100	113	238	277	442
CENTRO-OESTE										
Goiás.....	11.336.761,70	12.642.545,70	38.269.626,40	43.898.705,70	73.401.206,30	100	112	338	387	647
Mato Grosso.....	4.454.585,80	8.291.060,30	24.265.098,00	21.990.850,50	23.345.395,90	100	186	545	494	524
BRASIL	491.481.746,10	694.791.421,60	1.900.634.914,10	1.430.687.062,10	2.103.623.734,60	100	141	244	291	428

ARRECAÇÃO PELOS CORREIOS E TELÉGRAFOS

REGIÕES	NÚMEROS ABSOLUTOS					NÚMEROS RELATIVOS				
	1959	1960	1961	1962	1963	1959	1960	1961	1962	1963
NORTE	Cr\$	Cr\$	Cr\$	Cr\$	Cr\$					
Amazonas.....	318.970,80	487.459,90	1.739.750,70	697.892,80	4.067.776,70	100	153	545	219	1.275
Pará.....	3.243.183,10	329.344,20	1.899.754,30	685.329,40	1.577.754,30	100	10	59	21	49
NORDESTE										
Maranhão.....	158.486,30	352.461,10	738.730,30	432.503,30	5.819.721,30	100	223	468	274	3.684
Piauí.....	48.908,20	20.555,90	42.369,00	132.116,50	1.582.706,80	100	43	86	269	3.129
Ceará.....	661.855,90	305.199,60	801.858,70	1.179.665,50	951.103,10	100	46	121	178	154
Rio Grande do Norte.....	138.906,60	162.566,10	414.313,80	431.224,40	404.339,70	100	117	298	310	291
Paraíba.....	386.699,30	377.566,70	2.419.521,90	1.611.609,20	2.575.874,40	100	103	659	439	702
Pernambuco.....	536.334,40	456.955,40	998.761,30	1.275.383,60	2.121.303,20	100	85	186	238	396
Alagoas.....	111.625,50	625.012,60	316.626,50	590.988,20	1.943.597,99	100	558	283	528	1.736
LESTE										
Sergipe.....	2.054.279,50	95.262,60	1.074.399,90	274.036,80	1.130.480,70	100	5	52	13	55
Bahia.....	1.199.269,50	1.637.647,90	3.492.586,20	4.201.703,90	9.810.721,89	100	137	291	350	818
Minas Gerais.....	3.786.202,30	1.496.221,10	8.756.548,40	7.185.600,90	36.155.785,30	100	40	231	190	955
Espírito Santo.....	60.009,30	148.391,50	1.102.857,40	1.155.043,60	2.498.208,50	100	247	1838	1.925	4.163
Rio de Janeiro.....	419.241,50	366.766,60	2.190.286,10	3.970.994,70	4.777.763,20	100	88	523	948	1.140
Guanabara (1).....	10.924.453,70	14.743.914,80	70.273.928,00	43.911.719,40	120.956.635,90	100	135	643	402	1.107
SUL										
São Paulo.....	5.918.640,10	2.620.575,30	12.248.041,90	7.027.124,60	36.834.107,50	100	44	207	119	622
Paraná.....	475.480,60	2.156.177,60	4.306.968,00	1.884.192,30	5.709.076,10	100	454	907	397	1.209
Santa Catarina.....	1.593.417,90	847.783,60	348.451,00	372.867,60	1.555.997,10	100	53	22	23	98
Rio Grande do Sul.....	768.543,50	546.388,40	2.295.142,70	3.984.801,90	15.513.549,70	100	71	298	518	2.017
CENTRO-OESTE										
Distrito Federal.....	—	—	—	—	—	—	—	—	—	—
Goiás.....	339.415,60	345.857,80	650.007,60	1.256.470,80	5.241.411,10	100	102	192	371	1.546
Mato Grosso.....	1.490.792,70	757.573,50	1.126.460,20	608.272,60	1.165.574,60	100	51	76	41	78
BRASIL	34.614.716,30	28.879.681,90	117.235.363,00	82.869.542,00	202.333.578,60	100	83	339	239	758

Nora: (1) O antigo Distrito Federal passou a constituir o Estado da Guanabara a 21-4-1960. (Lei nº 2.273, de 1-10-1957).

RECEITA ORDINÁRIA

Rendas Diversas

ARRECADÇÃO PELAS DELEGACIAS FISCAIS

REGIÕES	NÚMEROS ABSOLUTOS					NÚMEROS RELATIVOS				
	1959	1960	1961	1962	1963	1958	1959	1960	1961	1962
	Cr\$	Cr\$	Cr\$	Cr\$	Cr\$					
NORTE										
Amazonas.....	3.893.689,60	5.851.611,60	13.315.847,70	19.214.924,00	28.482.315,40	100	150	342	493	73
Pará.....	28.982.148,40	27.166.673,70	17.156.014,10	26.853.595,90	34.875.727,60	100	94	59	93	12
NORDESTE										
Maranhão.....	11.142.981,00	1.318.927,20	12.486.108,60	6.267.791,50	10.798.676,89	100	12	112	56	9
Piauí.....	2.619.752,50	1.172.451,70	9.195.520,40	1.723.888,40	20.550.241,10	100	45	351	66	78
Ceará.....	7.665.905,20	15.746.188,40	32.346.624,40	36.272.486,20	47.114.978,90	100	205	422	473	61
Rio Grande do Norte.....	5.360.319,80	12.338.673,70	8.105.196,20	10.511.718,00	32.526.775,20	100	230	151	196	60
Paraíba.....	4.538.097,40	8.790.404,30	13.519.375,00	27.434.705,40	37.116.525,60	100	194	298	605	81
Pernambuco.....	11.857.116,50	22.851.543,30	50.540.221,10	49.299.972,10	152.415.903,50	100	193	426	416	1.28
Alagoas.....	2.776.077,80	6.470.926,50	31.271.058,60	10.302.466,60	28.988.151,70	100	233	1126	371	1.04
LESTE										
Sergipe.....	749.519,90	762.024,40	8.301.065,70	10.958.837,70	20.957.262,70	100	102	1.107	1.461	2.79
Bahia.....	8.125.360,50	6.718.778,50	134.060.694,50	33.654.351,90	68.111.732,10	100	83	1.650	414	83
Minas Gerais.....	51.848.977,00	29.350.265,10	48.088.090,10	23.995.294,10	75.183.794,50	100	57	93	46	14
Espírito Santo.....	7.054.409,70	761.043,00	17.073.973,10	5.559.500,10	25.622.931,10	100	11	242	79	36
Rio de Janeiro.....	10.808.159,60	13.270.472,90	16.899.511,90	31.233.889,30	70.311.678,80	100	123	156	290	65
SUL										
São Paulo.....	60.786.903,40	52.433.151,20	65.016.884,10	59.340.031,50	131.138.545,50	100	86	107	98	21
Paraná.....	8.986.223,30	8.965.192,10	23.138.352,60	7.231.489,50	50.157.439,30	100	100	257	80	55
Santa Catarina.....	2.180.409,80	1.129.896,80	20.179.017,20	5.803.303,40	54.949.233,30	100	52	926	266	252
Rio Grande do Sul.....	23.749.257,00	9.855.922,40	17.304.255,70	70.700.406,20	76.506.324,10	100	42	73	298	32
CENTRO-OESTE										
Goiás.....	3.939.966,30	5.925.233,20	8.140.609,50	11.081.419,00	30.551.548,00	100	150	207	281	77
Mato Grosso.....	2.571.918,80	10.502.149,60	6.016.468,40	5.678.044,50	22.562.572,20	100	408	234	221	87
EXTERIOR										
Delegacia do Tesouro Brasileiro em New York.....	432.191.873,40	341.158.390,20	1.645.479.678,70	2.157.099.383,00	2.210.561.597,80	100	79	381	499	51
BRASIL.....	691.830.466,90	582.539.959,80	2.197.724.570,60	2.610.277.498,30	3.229.465.355,20	100	84	318	377	46

ARRECADÇÃO PELAS MESAS DE RENDAS

REGIÕES	NÚMEROS ABSOLUTOS					NÚMEROS RELATIVOS				
	1959	1960	1961	1962	1963	1958	1959	1960	1961	1962
	Cr\$	Cr\$	Cr\$	Cr\$	Cr\$					
NORTE										
Amazonas.....	955.577,10	2.036.119,80	3.073.045,00	4.084.342,30	9.890.738,70	100	213	322	427	1.05
Pará.....	2.391.176,90	9.043.414,80	1.611.367,60	1.395.350,80	5.756.504,20	100	393	70	59	21
NORDESTE										
Maranhão.....	25.471,10	3.511,90	87.314,60	14.187,20	30.451,00	100	16	348	56	15
Ceará.....	5.819,60	27.216,60	96.005,70	59.544,40	424.047,10	100	386	1.371	857	6.017
Rio Grande do Norte.....	672.013,50	2.099.923,20	623.027,40	195.590,20	894.370,50	100	313	93	29	13
Alagoas.....	194.329,20	60.252,70	136.810,90	827.026,30	847.917,80	100	31	71	426	4,7
LESTE										
Bahia.....	1.407.981,30	570.920,20	1.493.585,90	1.810.390,70	1.867.584,50	100	41	106	129	1,3
Rio de Janeiro.....	778.312,00	934.337,90	1.197.791,30	—	1.626.844,40	100	120	154	—	1,2
SUL										
São Paulo.....	78.914,50	146.297,20	191.350,30	104.195,50	414.563,30	100	185	242	132	5,5
Paraná.....	1.754.452,50	2.422.370,20	1.831.846,30	6.547.565,10	16.884.797,70	100	138	104	373	9,3
Santa Catarina.....	2.768.381,50	1.625.335,50	4.429.502,20	10.721.401,10	16.159.319,30	100	59	160	387	5,4
Rio Grande do Sul.....	332.990,60	18.345.190,20	20.264.408,50	7.725.886,30	31.259.821,50	100	5.569	6.085	2.320	9,3
CENTRO-OESTE										
Mato Grosso.....	508.210,80	3.592.783,80	4.588.799,00	3.472.349,1	5.546.614,90	100	707	903	683	1.02
BRASIL.....	11.784.630,60	40.907.674,00	39.629.894,70	36.927.829,00	91.003.514,90	100	347	336	313	7,2

RECEITA ORDINÁRIA

Rendas Diversas

ARRECAÇÃO PELAS DIVERSAS REPARTIÇÕES FEDERAIS NO ESTADO DA GUANABARA (1)

DISCRIMINAÇÃO	NÚMEROS ABSOLUTOS					NÚMEROS RELATIVOS				
	1959	1950	1961	1962	1963	1959	1950	1961	1962	1963
	Cr\$	Cr\$	Cr\$	Cr\$	Cr\$					
Estado Maior das Forças Armadas.....	7.150,00	—	4.516,50	4.923.271,60	20.162,60	100	—	71	70.329	82
Ministério da Aeronáutica.....	37.678.569,30	57.648.965,30	146.219.938,60	141.747.834,20	455.770.694,10	100	153	388	384	1.210
Ministério da Agricultura.....	24.400.705,40	4.617.728,00	10.490.306,20	11.716.498,70	86.435.247,10	100	19	43	48	354
Ministério da Educação e Cultura.....	2.622.027,60	2.035.318,30	27.693.877,80	3.333.952,30	115.763.189,10	100	78	1.056	127	4.415
Ministério da Fazenda:										
Caixa de Amortização.....	15.385,60	54.716,00	9.785,76	25.018,00	120.537,00	100	367	67	167	807
Casa da Moeda.....	91.071,70	52.227,20	366.937,50	4.907.867,80	1.197.753,10	100	57	403	5.393	1.316
Divisão do Imposto de Renda.....	—	6.883,60	—	32.312,50	—	—	100	—	457	—
Departamento Federal de Compras.....	70.914.010,50	19.969.669,30	22.108.490,90	15.938.450,30	16.137.079,30	100	15	31	22	23
Tesouro Nacional.....	625.705.207,00	1.016.270.969,10	1.272.563.171,30	2.528.617.935,30	747.670.184,00	100	167	203	404	119
Ministério da Guerra.....	105.429.105,20	126.818.661,60	217.745.207,60	355.655.564,50	474.428.817,60	100	120	207	337	450
Ministério da Justiça e Negócios Interiores.....	7.374.941,80	6.622.573,00	12.531.399,60	2.000.887,40	15.124.391,50	100	90	171	27	205
Departamento de Imprensa Nacional.....	2.820.645,10	192.030,00	103.049,80	1.620.282,90	3.519.823,00	100	7	4	57	125
Ministério da Marinha.....	32.003.161,90	40.681.951,20	373.043.896,70	102.962.415,60	209.738.983,20	100	127	1.166	322	655
Ministério da Saúde.....	—	125.406,30	14.440.557,10	20.993.902,50	110.562.271,50	—	100	11.553	10.795	88
Ministério do Trabalho e Previdência Social.....	1.175.123,50	4.335.001,50	1.547.114,20	2.568.373,10	22.624.070,80	100	369	132	219	1.925
Ministério da Viação e Obras Públicas.....	7.857.540,00	210.511,80	1.152.932.125,90	1.789.758.276,70	615.873.615,30	100	3	14.672	22.776	7.838
Órgãos transferidos para o Estado da Guanabara (2):										
Corpo de Bombeiros.....	85.968,80	41.577,00	77.254,40	—	—	100	49	90	—	—
Departamento Estadual de Segurança Pública.....	6.807.809,60	10.170.554,70	7.645.550,80	—	—	100	149	112	—	—
Polícia Militar do Estado da Guanabara.....	885.993,50	724.110,20	2.235.132,70	—	—	100	82	252	—	—
TOTAL.....	925.875.416,50	1.311.611.886,10	3.261.878.352,40	4.989.803.043,40	2.874.986.810,20	100	142	352	539	311

NORAS: (1) O antigo Distrito Federal passou a constituir o Estado da Guanabara a 21-4-1960. (Lei n.º 3.273, de 1-10-1957).

(2) Repartições transferidas para a jurisdição do Estado da Guanabara. Transferência definitiva dependente do termo previsto no § 6.º do art. 3.º da Lei n.º 3.752, de 14-1-1960.

ARRECAÇÃO PELOS POSTOS E REGISTROS FISCAIS

REGIÕES	NÚMEROS ABSOLUTOS					NÚMEROS RELATIVOS				
	1959	1960	1961	1962	1963	1959	1960	1961	1962	1963
	Cr\$	Cr\$	Cr\$	Cr\$	Cr\$					
NORTE										
Amazonas.....	21.171,00	9.734,40	495.089,50	—	—	100	48	2.357	—	—
BRASIL.....	21.171,00	9.734,40	495.089,50	—	—	100	48	2.357	—	—

ARRECAÇÃO PELAS RECEBEDORIAS

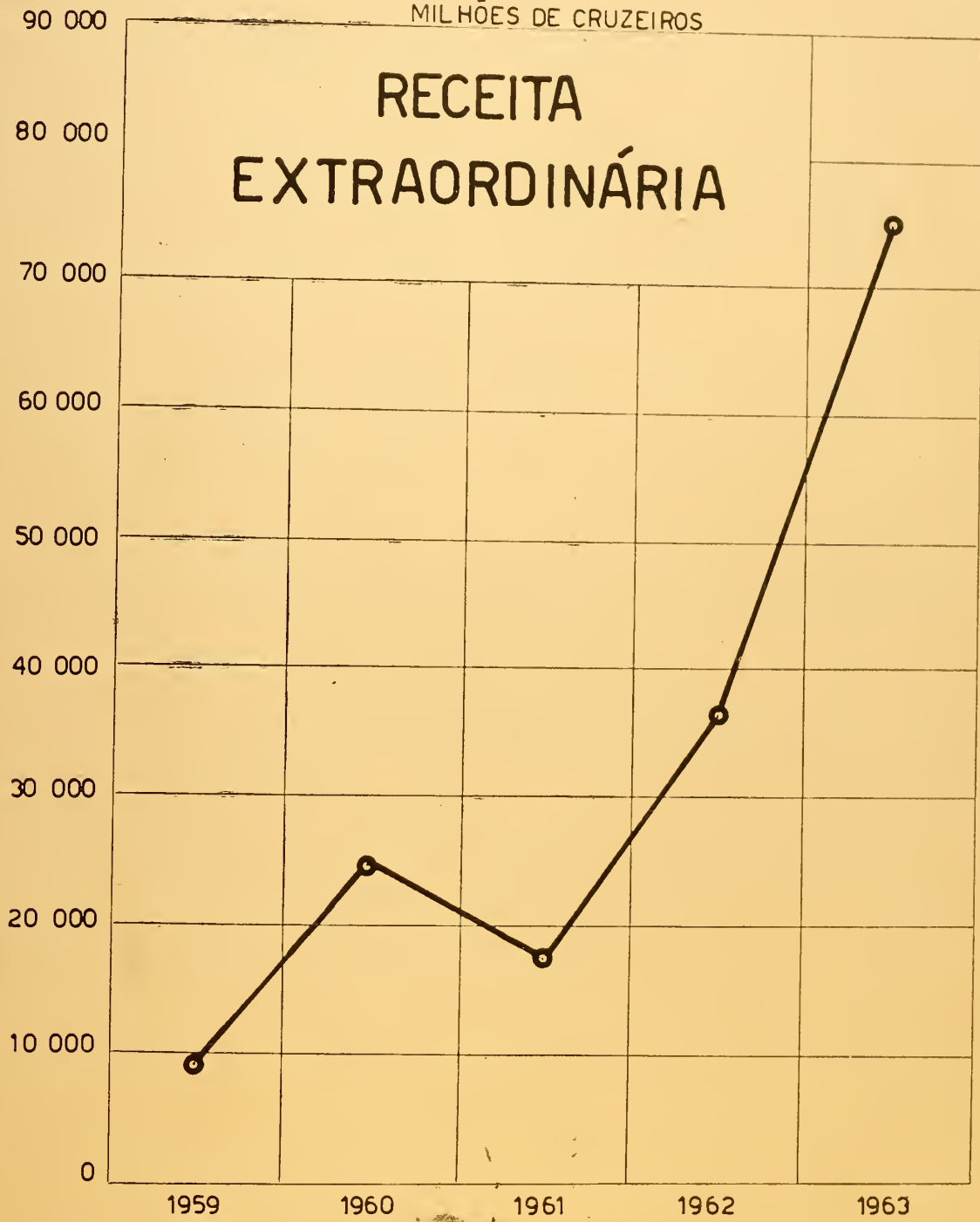
REGIÕES	NÚMEROS ABSOLUTOS					NÚMEROS RELATIVOS				
	1959	1950	1961	1962	1963	1959	1950	1961	1962	1963
	Cr\$	Cr\$	Cr\$	Cr\$	Cr\$					
LESTE										
Belo Horizonte (1).....	—	—	121.096.863,00	100.403.838,50	42.900.522,70	—	—	100	83	35
Guanabara (2).....	792.307.331,50	402.950.321,10	441.657.878,10	701.254.926,10	1.028.745.970,90	100	51	56	89	130
SUL										
S. Paulo.....	468.180.496,50	483.067.478,10	700.278.279,80	1.032.249.765,60	1.813.128.688,20	100	103	150	220	387
BRASIL.....	1.260.487.823,30	886.617.799,20	1.263.033.020,90	1.833.908.530,20	2.884.775.181,80	100	70	100	145	229

NORAS: (1) Lei n.º 3.756 — de 20-4-1960. Cria uma Recebedoria de Rendas em Belo Horizonte.

(2) O antigo Distrito Federal passou a constituir o Estado da Guanabara a 21-4-1960. (Lei n.º 3.273, de 1-10-1957).

MILHÕES DE CRUZEIROS

RECEITA EXTRAORDINÁRIA



RECEITA EXTRAORDINÁRIA

ARRECAÇÃO GERAL

REGIÕES	NÚMEROS ABSOLUTOS					NÚMEROS RELATIVOS				
	1959	1960	1961	1962	1963	1959	1960	1961	1962	1963
NORTE	Cr\$	Cr\$	Cr\$	Cr\$	Cr\$					
Amazonas.....	33.000.080,70	66.117.759,70	86.201.337,10	188.549.268,80	243.465.869,80	100	200	261	571	738
Pará.....	87.299.994,40	102.643.959,70	133.493.433,80	248.333.337,50	362.513.408,00	100	118	153	284	415
NORDESTE										
Maranhão.....	11.413.321,60	16.962.355,50	23.858.918,80	42.235.495,80	97.506.668,40	100	146	209	369	852
Piauí.....	11.665.675,30	14.326.485,60	18.058.847,60	57.722.762,30	72.612.445,50	100	123	155	495	622
Ceará.....	56.921.595,50	72.013.234,30	110.272.296,30	155.672.098,70	503.384.104,60	100	127	246	273	884
Rio Grande do Norte.....	10.591.683,20	18.278.610,20	37.977.226,60	72.935.099,60	172.454.951,70	100	173	359	689	1.628
Paraíba.....	17.411.025,90	22.394.070,10	33.745.909,20	50.308.578,30	123.030.446,60	100	129	194	289	707
Pernambuco.....	137.549.109,90	162.320.515,50	261.419.726,00	431.469.233,70	1.085.556.068,60	100	118	190	316	789
Alagoas.....	19.152.119,70	24.013.089,20	36.112.236,10	49.870.345,60	124.979.630,00	100	125	189	260	653
LESTE										
Sergipe.....	9.051.458,00	16.118.762,40	29.816.337,00	42.405.781,40	117.821.843,50	100	178	329	469	1.302
Bahia.....	121.373.644,80	179.886.214,40	248.229.522,00	398.676.489,00	1.027.298.394,50	100	148	205	328	846
Minas Gerais.....	449.308.849,90	564.489.968,50	1.327.905.999,10	1.966.893.589,60	3.990.999.076,00	100	126	296	438	883
Espírito Santo.....	22.795.210,70	32.764.996,40	42.516.937,00	68.626.775,00	235.032.351,50	100	144	187	301	1.031
Rio de Janeiro.....	145.112.408,90	201.037.310,90	395.591.988,40	511.165.609,60	1.005.454.800,20	100	139	211	352	693
Guanabara (1).....	2.518.279.105,60	3.620.404.688,70	5.174.334.958,00	13.054.610.862,60	22.310.173.192,00	100	144	205	518	886
SUL										
São Paulo.....	3.607.651.632,80	4.977.211.981,70	7.430.111.150,60	11.975.115.010,10	36.478.171.141,90	100	138	206	415	1.011
Paraná.....	233.340.207,60	368.608.880,80	552.517.815,20	1.090.418.262,90	1.793.639.583,90	100	158	237	467	769
Santa Catarina.....	168.757.979,50	197.270.518,90	339.650.807,00	661.369.530,20	1.250.141.724,70	100	117	201	392	741
Rio Grande do Sul.....	696.604.101,80	937.173.415,80	1.268.934.168,60	2.213.779.921,30	4.781.594.310,00	100	135	182	318	686
CENTRO-OESTE										
Distrito Federal.....	—	13.232.109.449,10	298.400,00	2.498.365,60	842.175.955,10	—	100	0	0	6
Goiás.....	28.288.892,50	44.225.949,50	78.398.579,80	174.578.901,30	423.891.654,70	100	156	277	617	1.498
Mato Grosso.....	13.285.073,10	16.476.265,50	22.754.692,00	50.704.348,30	94.595.394,30	100	124	171	382	712
EXTERIOR										
Delegacia do Tesouro Brasileiro em New York.....	493.807.939,70	119.025.030,20	101.636.361,00	103.409.986,10	83.850.304,10	100	24	21	21	17
BRASIL.....	8.892.691.111,10	25.095.873.545,60	17.693.840.647,20	36.614.349.653,30	77.220.343.320,20	100	281	199	412	868

Nota: (1) O antigo Distrito Federal passou a constituir o Estado da Guanabara a 21-4-1960 (Lei n.º 3.273, de 1-10-1957)

ARRECAÇÃO POR ESPÉCIE DE REPARTIÇÕES

REPARTIÇÕES	NÚMEROS ABSOLUTOS					NÚMEROS RELATIVOS				
	1959	1960	1961	1962	1963	1959	1960	1961	1962	1963
	Cr\$	Cr\$	Cr\$	Cr\$	Cr\$					
Agências Aduaneiras.....	—	—	—	—	—	—	—	—	—	—
Alludegas.....	1.015.857.781,00	1.395.836.241,10	1.959.211.531,00	3.484.356.875,60	7.085.776.320,10	100	137	193	343	698
Coletorias.....	1.815.759.853,40	2.326.332.205,70	3.457.095.488,70	6.848.499.695,70	17.884.235.667,40	100	128	190	377	985
Correios e Telégrafos.....	299.435,90	—	171.700,00	—	37.061.633,40	100	—	58	—	12.395
Delegacias Fiscais.....	897.329.481,10	616.750.343,90	772.745.257,60	871.521.183,70	1.848.382.020,40	100	69	86	97	206
Mesas de Rendas.....	21.059.517,50	30.100.990,40	51.889.319,00	64.636.358,30	175.529.718,30	100	143	246	307	833
Diversas Repartições da Capital Federal (1).....	1.480.893,50	13.232.109.449,10	126.700,00	2.498.365,60	805.114.321,70	100	893.458	9	169	54.363
Postos e Registros Fiscais.....	27.694,59	10.000,00	34.200,00	—	—	100	36	121	—	—
Recebedorias.....	5.140.876.455,10	7.404.734.315,10	11.452.566.400,90	25.342.837.174,40	49.384.243.638,90	100	144	223	493	961
TOTAL.....	8.892.691.111,10	25.095.873.545,60	17.693.840.647,20	36.614.349.653,30	77.220.343.320,20	100	281	199	412	868

Nota: (1) O antigo Distrito Federal passou a constituir o Estado da Guanabara a 21-4-1960 (Lei n.º 3.273, de 1-10-1957).

RECEITA EXTRAORDINÁRIA
ARRECAÇÃO PELAS ALFÂNDEGAS

REGIÕES	NÚMEROS ABSOLUTOS					NÚMEROS RELATIVOS				
	1959	1960	1961	1962	1963	1959	1960	1961	1962	1963
NORTE										
Amazonas:										
Manaus.....	28.102.703,20	55.818.583,10	69.761.798,30	164.377.085,80	211.900.309,50	100	199	248	585	754
Pará:										
Belém.....	80.586.014,00	97.101.646,20	118.160.776,70	229.864.651,60	40.314.379,70	100	120	147	285	50
NORDESTE										
Maranhão:										
São Luiz.....	8.372.775,60	14.486.863,10	15.485.900,00	30.560.458,70	69.527.259,30	100	173	185	365	830
Piauí:										
Parnaíba.....	8.422.219,90	11.128.502,90	11.715.733,40	43.321.887,50	32.980.678,30	100	132	139	514	391
Ceará:										
Fortaleza.....	45.945.117,40	60.142.097,10	118.634.012,10	129.910.454,30	419.066.622,50	100	131	258	283	911
Rio Grande do Norte:										
Natal.....	4.591.415,60	7.335.927,20	17.826.790,50	26.189.425,80	82.642.109,80	100	160	388	570	1.800
Paraíba:										
João Pessoa.....	6.675.644,50	9.929.989,10	13.091.712,40	17.566.187,20	50.802.291,80	100	149	196	263	761
Pernambuco:										
Recife.....	109.793.283,30	135.638.184,40	214.030.688,40	371.794.605,10	903.283.660,20	100	124	195	330	823
Alagoas:										
Maceió.....	12.030.075,20	14.923.157,60	26.010.136,90	31.312.998,00	83.824.743,00	100	124	216	260	697
LESTE										
Sergipe:										
Aracaju.....	5.702.214,90	11.313.877,80	17.702.493,90	28.770.029,40	68.632.960,90	100	198	310	505	1.204
Bahia:										
Salvador.....	100.700.343,30	151.633.238,90	187.904.925,50	344.070.658,40	845.340.338,90	100	151	187	342	839
Espírito Santo:										
Vitória.....	11.044.587,90	15.350.400,70	19.019.541,60	32.254.403,20	141.821.600,20	100	140	172	292	1.284
Rio de Janeiro:										
Niterói.....	41.607.749,50	58.235.988,30	104.305.666,10	183.345.931,70	215.576.965,50	100	140	251	441	518
Guanabara (1):										
Rio de Janeiro.....	—	—	—	—	23.527.116,70	—	—	—	—	100
SUL										
São Paulo:										
Santos.....	93.158.665,30	138.006.722,00	155.138.210,70	399.058.674,90	976.458.205,90	100	148	167	428	1.048
Paraná:										
Paranaguá.....	3.789.464,00	9.743.850,90	39.103.726,00	74.454.930,10	69.188.368,10	100	257	1.032	1.965	1.826
Santa Catarina:										
Florianópolis.....	7.743.094,40	11.825.611,90	12.567.992,80	29.623.507,20	74.928.231,60	100	153	162	383	967
São Francisco.....	2.127.051,50	1.150.880,70	1.626.704,70	3.907.373,50	6.381.999,00	100	54	76	184	300
Rio Grande do Sul:										
Jaguarão.....	1.399.456,40	1.466.735,20	2.446.002,10	8.571.100,90	26.727.774,30	100	105	175	613	1.910
Pôrto Alegre.....	348.553.055,80	450.013.044,20	682.190.926,70	1.043.472.141,90	2.198.543.802,00	100	129	196	299	630
Pelotas.....	28.482.299,50	40.222.214,00	48.193.830,00	87.323.687,70	230.583.669,80	100	141	169	307	809
Rio Grande.....	47.806.224,00	76.589.166,70	45.208.195,10	123.016.824,50	178.139.694,40	100	160	95	257	372
Santana do Livramento.....	7.933.238,80	6.184.474,20	19.107.925,70	44.415.342,50	67.957.087,10	100	78	241	560	857
Uruguaianna.....	8.263.543,10	12.450.417,20	11.060.745,70	25.782.314,40	53.337.391,90	100	151	134	312	645
CENTRO-OESTE										
Mato Grosso:										
Corumbá.....	3.027.543,90	5.144.668,00	8.917.145,30	11.481.901,30	14.349.120,30	100	170	294	379	473
BRASIL.....	1.015.857.781,00	1.395.830.241,40	1.959.211.581,00	3.484.356.875,60	7.085.776.320,10	100	137	193	343	697

Nota: (1) O antigo Distrito Federal passou a constituir o Estado da Guanabara a 21-4-1960 (Lei n.º 3.273, de 1-10-1957)

RECEITA EXTRAORDINÁRIA

ARRECAÇÃO PELAS COLETORIAS

REGIÕES	NÚMEROS ABSOLUTOS					NÚMEROS RELATIVOS				
	1959	1960	1961	1962	1963	1959	1960	1961	1962	1963
	Cr\$	Cr\$	Cr\$	Cr\$	Cr\$					
NORTE										
Amazonas.....	2 887.592,10	6.717.957,40	9.106.461,60	12.506.008,50	16.178.081,70	100	233	315	433	560
Pará.....	5.959.620,80	4.933.748,90	14.373.142,30	17.029.295,30	307.638.551,90	100	83	241	246	5 102
NORDESTE										
Maranhão.....	3.068.746,00	2.475.522,40	8.370.518,80	10.046.446,60	21.114.342,60	100	81	273	327	688
Piauí.....	3.243.455,40	3.197.982,70	6.243.114,20	12.320.130,40	36.005.584,20	100	75	193	380	1 110
Ceará.....	10.958.878,10	11.699.746,10	21.232.713,70	24.807.640,50	77.849.527,60	100	107	191	226	710
Rio Grande do Norte.....	5.703.908,00	10.616.980,50	19.293.401,00	45.099.363,30	72.075.141,60	100	186	338	791	1.264
Paraíba.....	10.735.381,40	12.464.081,00	19.737.674,30	30.955.399,20	66.511.720,60	100	116	184	288	620
Pernambuco.....	27.755.826,60	26.589.831,10	47.126.815,60	56.820.665,40	147.568.183,00	100	96	170	205	532
Alagoas.....	6.613.481,70	8.226.562,30	9.226.786,40	17.152.105,40	31.339.971,10	100	124	140	259	474
LESTE										
Sergipe.....	3.344.343,10	4.804.884,60	12.113.843,10	13.167.893,80	33.874.254,30	100	144	362	394	1 013
Bahia.....	15.806.270,40	23.483.677,70	52.378.243,90	46.299.790,40	136.791.174,90	100	149	331	293	865
Minas Gerais.....	45.845.547,20	68.232.253,30	60.143.905,90	305.965.333,70	536.674.318,10	100	149	131	667	1.171
Espírito Santo.....	11.750.622,80	17.338.595,70	23.497.395,40	36.372.371,80	88.564.258,70	100	148	206	310	753
Rio de Janeiro.....	103.043.028,40	141.979.169,80	199.959.598,60	301.983.344,70	757.312.696,70	100	138	194	293	735
SUL										
São Paulo.....	890.083.256,20	1.054.821.951,30	1.595.368.293,50	3.285.265.152,10	10.300.611.682,70	100	119	179	360	1.158
Paraná.....	227.004.132,40	353.053.922,90	504.732.636,40	1.001.001.794,50	1.689.946.079,70	100	156	222	441	744
Santa Catarina.....	151.287.707,30	174.579.708,80	312.283.335,90	568.281.128,40	1.130.199.471,50	100	115	206	376	747
Rio Grande do Sul.....	252.810.882,40	346.377.350,50	451.273.336,70	867.570.037,90	1.935.454.705,90	100	137	179	343	766
CENTRO-OESTE										
Goiás.....	28.288.892,50	44.225.949,50	78.398.579,80	172.418.101,30	419.010.174,70	100	156	277	609	1.481
Mato Grosso.....	9.568.280,60	10.512.329,20	12.235.691,60	23.437.693,30	70.575.707,50	100	110	128	245	738
BRASIL.....	1.815.759.853,40	2.326.332.205,70	3.457.095.488,70	6.848.499.695,70	17.884.235.667,40	100	128	190	377	985

ARRECAÇÃO PELOS CORREIOS E TELÉGRAFOS

REGIÕES	NÚMEROS ABSOLUTOS					NÚMEROS RELATIVOS				
	1959	1960	1961	1962	1963	1959	1960	1961	1962	1963
	Cr\$	Cr\$	Cr\$	Cr\$	Cr\$					
NORTE										
Amazonas.....	—	—	—	—	859.802,40	—	—	—	—	100
Pará.....	—	—	—	—	883.500,00	—	—	—	—	100
NORDESTE										
Maranhão.....	—	—	—	—	534.700,00	—	—	—	—	100
Piauí.....	—	—	—	—	333.000,00	—	—	—	—	100
Ceará.....	—	—	—	—	1.051.400,00	—	—	—	—	100
Rio Grande do Norte.....	—	—	—	—	383.251,00	—	—	—	—	100
Paraíba.....	—	—	—	—	632.491,50	—	—	—	—	100
Pernambuco.....	—	—	—	—	1.196.015,90	—	—	—	—	100
Alagoas.....	—	—	—	—	534.298,00	—	—	—	—	100
LESTE										
Sergipe.....	—	—	—	—	280.700,00	—	—	—	—	100
Bahia.....	—	—	—	—	1.439.936,20	—	—	—	—	100
Minas Gerais.....	—	—	171.700,00	—	6.165.452,20	—	—	100	—	3.584
Espírito Santo.....	—	—	—	—	308.600,00	—	—	—	—	100
Rio de Janeiro.....	—	—	—	—	1.766.354,70	—	—	—	—	100
Guanabara (1).....	—	—	—	—	5.919.052,70	—	—	—	—	100
SUL										
São Paulo.....	263.825,00	—	—	—	10.883.224,10	100	—	—	—	4.122
Paraná.....	—	—	—	—	—	—	—	—	—	—
Santa Catarina.....	—	—	—	—	—	—	—	—	—	—
Rio Grande do Sul.....	—	—	—	—	1.511.635,00	—	—	—	—	100
CENTRO-OESTE										
Distrito Federal.....	—	—	—	—	—	—	—	—	—	—
Goiás.....	—	—	—	—	311.546,00	—	—	—	—	100
Mato Grosso.....	35.610,00	—	—	—	2.066.673,70	100	—	—	—	5.742
BRASIL.....	299.435,00	—	171.700,00	—	37.061.633,40	100	—	58	—	12.395

Nota: (1) O antigo Distrito Federal passou a constituir o Estado da Guanabara a 21-4-1960. (Lei n.º 3.273, de 1-10-1957).

RECEITA EXTRAORDINÁRIA
ARRECAÇÃO PELAS DELEGACIAS FISCAIS

REGIÕES	NÚMEROS ABSOLUTOS					NÚMEROS RELATIVOS				
	1959	1960	1961	1962	1963	1959	1960	1961	1962	1963
NORTE	Cr\$	Cr\$	Cr\$	Cr\$	Cr\$					
Amazonas.....	—	—	55.741,70	412.500,00	3.777.527,60	—	—	100	738	6.746
Pará.....	—	—	—	—	13.060.937,20	—	—	—	—	100
NORDESTE										
Maranhão.....	—	—	—	1.628.590,50	6.853.467,10	—	—	—	100	421
Piauí.....	—	—	100.000,00	2.080.745,40	3.626.183,00	—	—	100	2.081	3.626
Ceará.....	—	—	—	—	5.761.997,30	—	—	—	—	100
Rio Grande do Norte.....	—	—	—	1.186.257,00	11.040.572,70	—	—	—	—	100
Paraíba.....	—	—	916.522,50	1.786.991,90	5.716.425,20	—	—	100	195	623
Pernambuco.....	—	92.500,00	262.222,00	5.943.963,20	34.704.225,40	—	100	282	6.391	37.316
Alagoas.....	—	—	—	7.793,80	4.261.945,70	—	—	—	100	53.275
LESTE										
Sergipe.....	4.900,00	—	—	467.858,20	15.314.628,30	100	—	—	9.360	306.300
Bahia.....	—	—	—	1.203.634,90	33.575.556,20	—	—	—	100	2.789
Minas Gerais.....	403.463.302,70	496.257.715,20	669.012.809,60	604.109.579,30	1.434.838.825,90	100	123	166	150	356
Espírito Santo.....	—	76.000,00	—	—	4.706.492,60	—	—	100	—	6.192
Rio de Janeiro.....	—	—	—	25.836.333,20	23.458.595,20	—	—	—	100	91
SUL										
São Paulo.....	5.820,70	—	6.922,80	59.132.982,30	111.563.500,00	100	—	117	985550	1.859.400
Paraná.....	—	1.299.098,50	—	—	10.377.505,10	—	100	—	—	799
Santa Catarina.....	—	—	—	46.274.889,90	4.122.072,70	—	—	—	100	9
Rio Grande do Sul.....	47.518,00	—	754.678,00	1.367.500,00	29.384.867,70	100	—	1.573	2.850	61.219
CENTRO-OESTE										
Goiás.....	—	—	—	2.160.800,00	4.861.480,00	—	—	—	100	226
Mato Grosso.....	—	—	—	14.510.778,00	3.495.911,40	—	—	—	100	24
EXTERIOR										
Delegacia do Tesouro Brasileiro em New York.....	493.807.939,70	119.025.030,20	101.636.361,00	103.409.986,10	83.850.304,10	100	24	21	21	17
BRASIL.....	897.329.481,10	616.750.343,90	772.745.257,60	871.521.183,70	1.848.382.020,40	100	69	86	97	206

ARRECAÇÃO PELAS MESAS DE RENDAS

REGIÕES	NÚMEROS ABSOLUTOS					NÚMEROS RELATIVOS				
	1959	1960	1961	1962	1963	1959	1960	1961	1962	1963
NORTE	Cr\$	Cr\$	Cr\$	Cr\$	Cr\$					
Amazonas.....	1.982.090,90	3.571.219,20	7.246.135,50	11.253.674,50	11.609.951,00	100	180	366	568	588
Pará.....	754.359,60	608.564,60	959.514,80	1.439.390,60	1.499.539,20	100	81	127	191	199
NORDESTE										
Maranhão.....	1.800,00	—	2.500,00	—	11.600,00	100	—	150	—	600
Ceará.....	17.600,00	171.391,10	405.570,50	954.003,90	765.957,20	100	950	2256	5.300	4.256
Rio Grande do Norte.....	296.359,60	325.702,50	857.035,10	460.053,50	6.688.127,60	100	110	290	155	2.259
Alagoas.....	508.562,80	863.369,30	875.312,80	1.397.448,40	5.552.970,20	100	170	172	274	1.091
LESTE										
Bahia.....	4.867.031,10	4.769.297,80	7.946.352,20	7.102.405,30	11.591.324,50	100	98	163	146	238
Rio de Janeiro.....	461.631,00	822.152,80	1.326.723,70	—	9.106.542,80	100	178	287	—	1.071
SUL										
São Paulo.....	26.212,60	53.685,00	115.564,30	250.565,60	2.426.091,70	100	208	446	965	9.331
Paraná.....	2.546.611,20	4.512.008,50	8.681.452,80	14.961.638,30	24.127.691,00	100	177	341	587	947
Santa Catarina.....	7.600.126,30	9.714.317,50	13.172.773,60	13.282.231,20	34.509.950,50	100	128	173	175	454
Rio Grande do Sul.....	1.307.883,80	3.882.460,30	8.698.528,60	12.250.971,50	61.465.317,50	100	297	665	937	4.699
CENTRO-OESTE										
Mato Grosso.....	689.248,60	806.821,80	1.601.855,10	1.273.975,50	6.174.655,10	100	117	233	185	896
BRASIL.....	21.059.517,50	30.100.990,40	51.889.319,00	64.636.358,30	175.529.718,30	100	143	246	307	833

RECEITA EXTRAORDINÁRIA

ARRECAÇÃO PELAS DIVERSAS REPARTIÇÕES FEDERAIS NO ESTADO DA GUANABARA (1)

DISCRIMINAÇÃO	NÚMEROS ABSOLUTOS					NÚMEROS RELATIVOS				
	1959	1960	1961	1962	1963	1959	1960	1961	1962	1963
	Cr\$	Cr\$	Cr\$	Cr\$	Cr\$					
Estado Maior das Forças Armadas.....	—	—	—	—	—	—	—	—	—	—
Ministério da Aeronáutica.....	—	—	—	—	—	—	—	—	—	—
Ministério da Agricultura.....	—	—	—	—	—	—	—	—	—	—
Ministério da Educação e Cultura.....	—	—	—	—	14 985 738,20	—	—	—	—	—
Ministério da Fazenda:					16 710 030,60					100
Caixa de Amortização.....	142.000,00	137.000,00	126.700,00	1 002.900,00	574 100,00	100	96	89	706	404
Casa da Moeda.....	—	—	—	—	12 329 277,60	—	—	—	—	100
Departamento Federal de Compras.....	—	—	—	—	—	—	—	—	—	—
Divisão do Imposto de Renda.....	—	—	—	—	—	—	—	—	—	—
Tesouro Nacional.....	1.338.893,30	13.231.967.597,60	—	101.865,40	365 537 941,90	100	988 198	—	8	27 299
Ministério da Guerra.....	—	—	—	—	93 389 215,00	—	—	—	—	160
Ministério da Marinha.....	—	—	—	—	229.116.418,30	—	—	—	—	160
Ministério da Justiça e Negócios Interiores.....	—	—	—	—	9 914 466,00	—	—	—	—	100
Departamento de Imprensa Nacional.....	—	—	—	—	9 202 464,10	—	—	—	—	100
Ministério da Saúde.....	—	—	—	1 393.600,00	30 042 587,40	—	—	—	100	2 155
Ministério do Trabalho e Previdência Social.....	—	—	—	—	21.130 949,60	—	—	—	—	100
Ministério da Viação e Obras Públicas.....	—	4 851,50	—	—	2.181.133,00	—	100	—	—	43.620
TOTAL.....	1.480.893,30	13.232.109.449,10	126.700,00	2.498.365,40	805.114 321,70	100	893,458	9	169	54.363

Nota: (1) O antigo Distrito Federal passou a constituir o Estado da Guanabara a 21-4-1960. (Lei n.º 3.273, de 1-10-1957).

ARRECAÇÃO PELOS POSTOS E REGISTROS FISCAIS

REGIÕES	NÚMEROS ABSOLUTOS					NÚMEROS RELATIVOS				
	1959	1960	1961	1962	1963	1959	1960	1961	1962	1963
	Cr\$	Cr\$	Cr\$	Cr\$	Cr\$					
NORTE										
Amazonas.....	27.694,50	10.000,00	34.200,00	—	—	100	36	121	—	—
BRASIL.....	27.694,50	10.000,00	34.200,00	—	—	100	36	121	—	—

ARRECAÇÃO PELAS RECEBEDORIAS

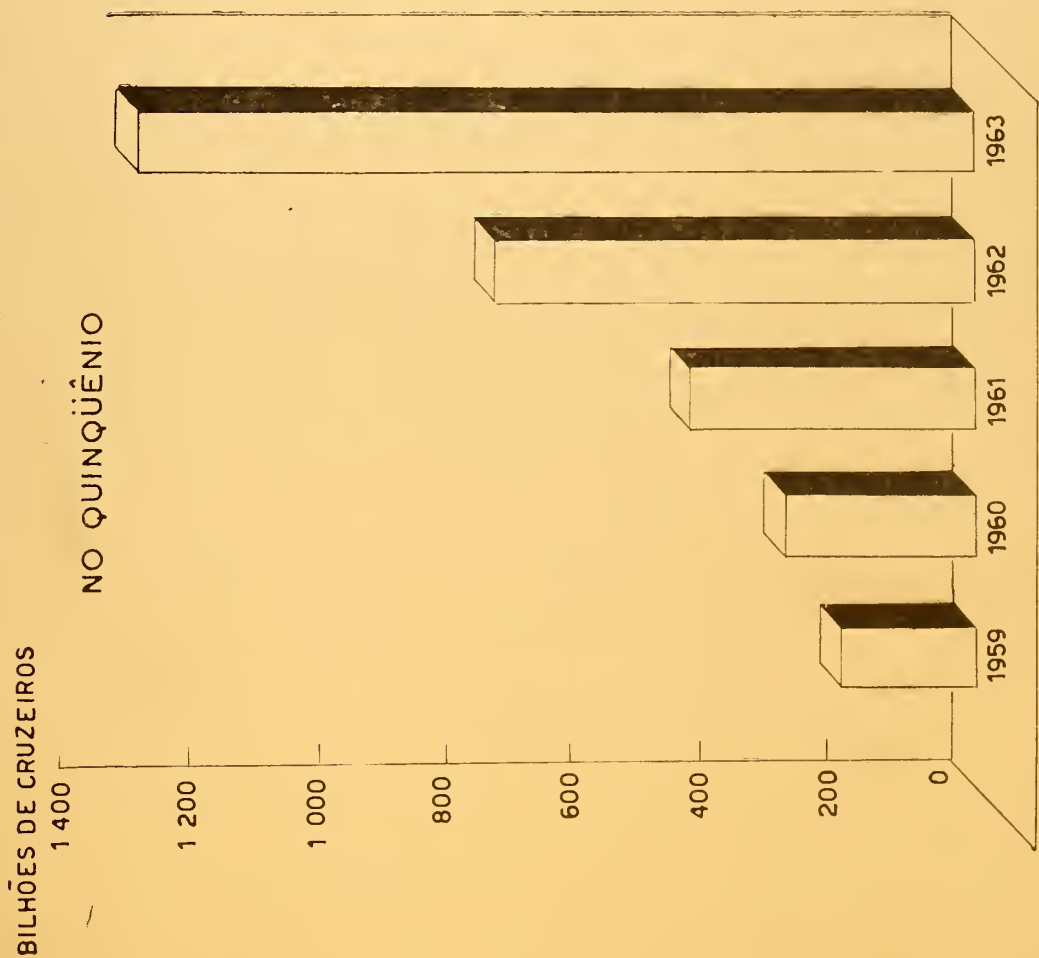
REGIÕES	NÚMEROS ABSOLUTOS					NÚMEROS RELATIVOS				
	1959	1960	1961	1962	1963	1959	1960	1961	1962	1963
	Cr\$	Cr\$	Cr\$	Cr\$	Cr\$					
LESTE										
Belo Horizonte (1).....	—	—	598.749.283,60	1.056.818.676,60	2 019 485.902,00	—	—	100	177	337
Guanabara (2).....	2.516.498.777,10	3.620.404.688,70	5.174.334.958,00	13.054.610.862,60	22 286.646 075,30	100	144	206	519	886
SUL										
São Paulo.....	2.624.377.678,00	3.784.329.626,40	5.679.482.159,30	11.231.407.635,20	25.078.111.661,60	100	144	216	428	956
BRASIL.....	5.140.876.455,10	7.404.734.315,10	11.452.566.400,90	25.342.837.174,40	49.384 243.638,90	100	144	223	493	961

NOTAS: (1) Lei n.º 3.756, de 20-4-1960 — Cria uma Recebedoria de Rendas em Belo Horizonte.

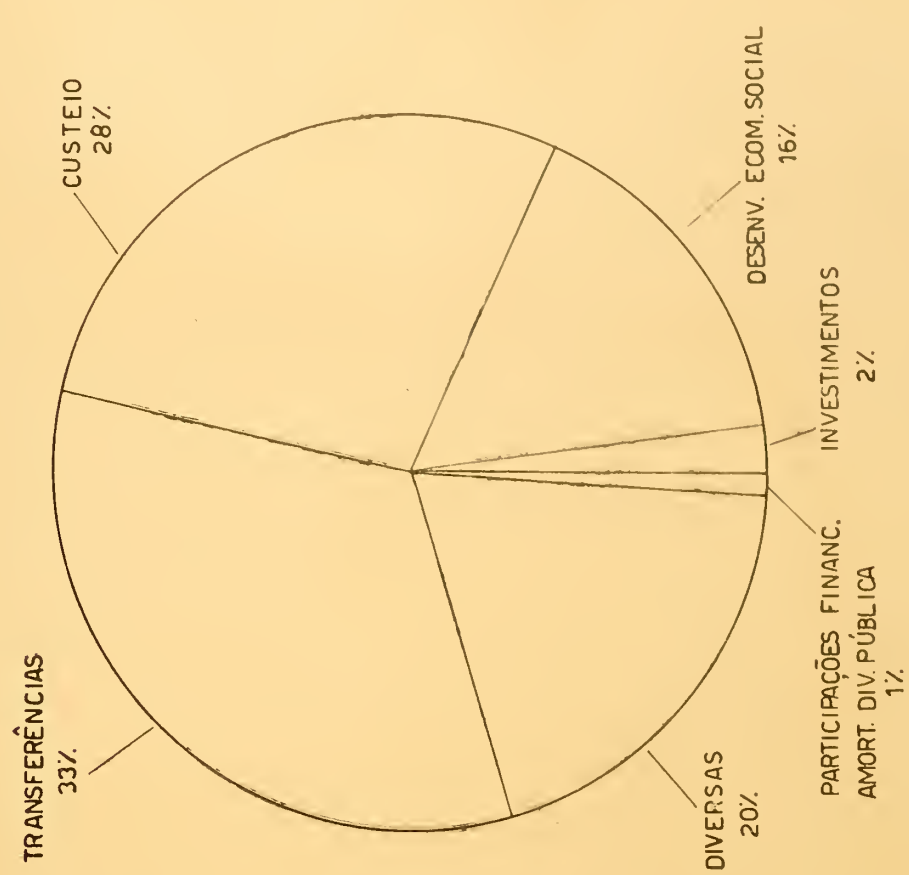
(2) O antigo Distrito Federal passou a constituir o Estado da Guanabara a 21-4-1960. (Lei n.º 3.273, de 1-10-1957).

DESPESA

DESPESA DA UNIÃO



EM 1963



DESPESA

A) — Autorizada

B) — Realizada

A) AUTORIZAÇÕES



(PELOS ÓRGÃOS ADMINISTRATIVOS E VERBAS)

ÓRGÃOS ADMINISTRATIVOS	DESPESAS ORDINÁRIAS					DESPESAS DE CAPITAL				TOTAL
	CUSTEIO	TRANSFERÊNCIAS	DESENVOLVIMENTO ECONÓMICO E SOCIAL	INVESTIMENTOS	PARTICIPAÇÕES FINANCEIRAS	AMORTIZAÇÃO DA DÍVIDA PÚBLICA				
	Cr-\$	Cr-\$	Cr-\$	Cr-\$	Cr-\$	Cr-\$	Cr-\$	Cr-\$	Cr-\$	
PODER LEGISLATIVO										
Câmara dos Deputados.....	3.496.137.500,00	—	—	—	—	—	—	—	—	3.504.637.500,00
Senado Federal.....	1.855.192.400,00	—	—	—	—	—	—	—	—	1.878.192.400,00
ÓRGÃOS AUXILIARES										
Tribunal de Contas.....	886.750.000,00	—	—	—	—	—	—	—	—	890.250.000,00
Conselho Nacional de Economia.....	137.614.000,00	—	—	—	—	—	—	—	—	140.614.000,00
PODER EXECUTIVO										
Presidência da República — Conselho de Ministros.....	12.750.222.400,00	15.191.131.000,00	—	—	—	—	—	—	—	27.997.553.400,00
Departamento Administrativo do Serviço Público.....	609.135.000,00	829.000,00	—	—	—	—	—	—	—	628.964.000,00
Estado-Maior das Forças Armadas.....	127.761.800,00	1.000.000,00	—	—	—	—	—	—	—	133.131.800,00
Comissão de Readaptação dos Incapazes das Forças Armadas.....	14.314.000,00	—	—	—	—	—	—	—	—	14.314.000,00
Superintendência do Desenvolvimento do Nordeste.....	568.000.000,00	10.000.000,00	—	—	5.164.678.000,00	—	—	—	—	5.767.678.000,00
Comissão do Vale do São Francisco.....	597.720.140,00	—	—	—	7.488.000.000,00	—	—	—	—	8.085.720.140,00
Conselho de Segurança Nacional.....	19.387.000,00	275.000.000,00	—	—	—	—	—	—	—	294.787.000,00
Superintendência do Plano de Valorização Económica da Amazônia.....	572.500.000,00	546.570.000,00	—	—	11.231.626.000,00	—	—	—	—	12.398.800.000,00
Superintendência do Plano de Valorização Económica da Região Fronteira Sudoeste do País.....	—	—	—	—	905.255.000,00	—	—	—	—	905.255.000,00
Ministério da Aeronáutica.....	34.856.955.000,00	3.941.770.000,00	—	—	1.250.000.000,00	—	—	—	—	50.751.459.000,00
Ministério da Agricultura.....	29.558.411.693,00	3.011.808.885,00	—	—	10.855.424.000,00	—	—	—	—	44.876.994.578,00
Ministério da Educação e Cultura.....	11.969.653.480,00	5.635.857.270,00	—	—	78.273.114.220,00	—	—	—	—	96.003.974.970,00
Ministério da Fazenda.....	24.209.302.000,00	111.946.203.000,00	—	—	31.290.500.000,00	—	—	—	—	172.741.652.000,00
Ministério da Guerra.....	58.520.736.000,00	15.701.000.000,00	—	—	29.250.000,00	—	—	—	—	77.160.986.000,00
Ministério da Indústria e Comércio.....	2.544.925.000,00	60.000.000,00	—	—	—	—	—	—	—	2.657.805.000,00
Ministério da Justiça e Negócios Interiores.....	11.181.218.600,00	920.693.637,00	—	—	58.500.000,00	—	—	—	—	13.124.232.237,00
Ministério da Marinha.....	30.942.081.000,00	7.734.300.000,00	—	—	1.433.000.000,00	—	—	—	—	42.109.381.000,00
Ministério das Minas e Energia.....	6.587.012.000,00	2.707.000.000,00	—	—	23.927.600.000,00	—	—	—	—	33.283.022.000,00
Ministério das Relações Exteriores.....	5.553.184.000,00	818.232.600,00	—	—	—	—	—	—	—	6.306.416.600,00
Ministério da Saúde.....	10.179.208.000,00	15.740.734.154,00	—	—	17.154.110.000,00	—	—	—	—	41.990.172.154,00
Ministério do Trabalho e Previdência Social.....	2.586.298.000,00	54.230.735.000,00	—	—	—	—	—	—	—	36.897.443.000,00
Ministério da Viação e Obras Públicas.....	33.910.966.000,00	228.316.435.100,00	—	—	48.515.487.080,00	—	—	—	—	318.260.978.180,00
Órgãos Transferidos da União para o Estado da Guanabara.....	13.959.512.000,00	3.019.231.000,00	—	—	—	—	—	—	—	17.328.743.000,00
JODER JUDICIÁRIO										
Supremo Tribunal Federal.....	469.520.400,00	—	—	—	—	—	—	—	—	471.520.400,00
Tribunal Federal de Recursos.....	670.070.000,00	—	—	—	—	—	—	—	—	870.970.000,00
Justiça Militar.....	546.965.000,00	—	—	—	—	—	—	—	—	453.135.000,00
Justiça Eleitoral.....	2.793.836.400,00	—	—	—	—	—	—	—	—	2.925.896.400,00
Justiça do Trabalho.....	2.601.937.504,00	—	—	—	—	—	—	—	—	2.786.327.504,00
Justiça do Distrito Federal.....	378.502.000,00	—	—	—	—	—	—	—	—	390.802.000,00
TOTAL	305.355.054.317,00	447.828.550.646,00	257.576.544.300,00	29.130.072.000,00	2.280.000.000,00	2.377.447.000,00	1.024.527.628.265,00			

PRIMEIRA PARTE

CRÉDITOS DE EXERCÍCIOS ANTERIORES
COM VIGÊNCIA EM 1963



SALDOS DE CRÉDITOS ADICIONAIS TRANSFERIDOS DO EXERCÍCIO DE 1962

ÓRGÃOS ADMINISTRATIVOS	LEIS, DECRETOS OU DECRETOS-LEIS		IMPORTANCIA		
	Número	Data	Parcial	Total	
			Cr\$	Cr\$	
PODER EXECUTIVO					
Superintendência do Desenvolvimento do Nordeste....	Decreto	1.171	12- 6-1962	4.912.700.000,00	4.912.700.000,00
Ministério da Agricultura.....	Decreto	416	22-12-1961	8.502.100,00	9.302.100,00
	Decreto	1.113	1- 6-1962	800.000,00	
Ministério da Educação e Cultura.....	Decreto	410	21-12-1961	9.543.634,00	267.986.282,90
	Decreto	417	22-12-1961	164.648,90	
	Decreto	568	2- 2-1962	58.318.000,00	
	Decreto	915	25- 4-1962	4.500.000,00	
	Decreto	1.535	30- 8-1962	4.000.000,00	
	Decreto	1.866	11-12-1962	71.352.000,00	
Ministério da Fazenda.....	Decreto-lei	3.390	7- 7-1941	29.400,00	857.050.973,80
	Decreto	525	11-12-1961	16.000.000,00	
	Decreto	1.048	24- 5-1962	841.021.573,80	
Ministério da Guerra.....	Decreto	59.860	25- 8-1956	460.754.374,80	560.754.374,80
	Decreto	1.337	31- 8-1962	100.000.000,00	
Ministério da Indústria e Comércio.....	Decreto	1.258	25- 6-1962	33.235.407,60	33.235.407,60
Ministério da Marinha.....	Decreto	799	29- 5-1962	53.174.704,00	53.174.704,00
Ministério da Saúde.....	Decreto	51.554	28- 9-1962	200.000.000,00	215.000.000,00
	Decreto	51.454	11- 4-1962	15.000.000,00	
Ministério da Viação e Obras Públicas.....	Decreto	367	15-12-1961	629.220,00	11.002.728.054,10
	Decreto	393	21-12-1961	608.50.000,00	
	Decreto	1.285	26- 6-1962	60.000.000,00	
	Decreto	1.312	8- 8-1962	3.000.000.000,00	
	Decreto	1.468	22-10-1962	633.598.834,10	
	Decreto	1.526	14-11-1962	1.200.000.000,00	
	Decreto	1.527	14-11-1962	2.000.000.000,00	
	Decreto	1.827	5-12-1962	3.500.000.000,00	
PODER JUDICIÁRIO					
Justiça Eleitoral.....	Decreto	555	2- 2-1962	65.390.155,50	79.362.258,80
	Decreto	1.110	1- 6-1962	65.000,00	
	Decreto	1.413	27- 9-1962	13.850.473,90	
	Decreto	1.636	23-11-1962	56.649,40	
Justiça do Trabalho.....	Decreto	161	17-11-1961	104.080.000,00	174.115.579,60
	Decreto	977	11- 5-1962	35.579,60	
	Decreto	1.524	13-11-1962	70.000.000,00	
Justiça do Distrito Federal.....	Decreto	883	10- 4-1962	1.227.856,70	1.227.856,70
TOTAL.....					18.166.637.592,30



CRÉDITOS REGISTRADOS EM 1963



**CRÉDITOS SUPLEMENTARES REGISTRADOS
PELO TRIBUNAL DE CONTAS EM 1963**

ÓRGÃOS ADMINISTRATIVOS	LEIS, DECRETOS OU DECRETOS-LEIS		REGISTRO NO TRIBUNAL DE CONTAS	IMPORTÂNCIA	
	Número	Data		Parcial	Total
				Cr\$	Cr\$
PODER LEGISLATIVO					
Câmara dos Deputados.....	Lei	4 277	4 11 1965	22 11 1963	2 241 410.000,00
Senado Federal.....	Lei	4.278	4-11-1965	22-11-1965	1 068 245 000,00
TOTAL.....					3 309 655.000,00
ÓRGÃOS AUXILIARES					
Tribunal de Contas.....	Decreto	52.145	25- 6 1965	16 7 1965	150.000,00
PODER EXECUTIVO					
Superintendência do Desenvolvimento do Nordeste.....	Decreto	55.090	9-12-1965	12-12-1965	64.490.000.000,00
Ministério da Aeronáutica.....	Decreto	52.927	25-11-1965	10-12-1965	2.695.000.000,00
Ministério da Educação e Cultura.....	Decreto	1.867	11-12-1962	24- 1-1965	50.000.000,00
	Decreto	1.875	15-12-1962	31- 1-1965	25.000.000,00
	Decreto	51.645	27-12-1962	24- 1-1965	1.000.000.000,00
	Decreto	2.152	22- 1-1965	26- 5 1965	1.000.000,00
	Decreto	52.588	30- 9-1965	17-12-1965	53.000.000,00
Ministério da Fazenda.....	Decreto	41.231	29- 3-1957	17- 1-1965	11.957.281,20
	Decreto	41.644	31- 5-1957	17- 1-1965	31.182.675,30
	Decreto	42.490	22-10-1957	17- 1-1965	158.842.817,40
	Decreto	1.971	29-12-1962	22- 1-1965	3.000.000.000,00
	Decreto	1.980	8- 1-1965	15- 1-1965	3.000.000.000,00
	Decreto	52.515	31- 7-1965	1- 8-1965	210.000.000.000,00
	Decreto	52.785	30-10-1965	19-12-1965	500.000.000,00
	Decreto	52.878	20-11-1965	3-12-1965	2.000.000,00
	Decreto	52.886	20-11-1965	3-12-1965	826.200,00
	Decreto	55.180	11-12-1965	13-12-1965	2.000.000.000,00
Decreto	55.181	11-12-1965	13-12-1965	2.000.000.000,00	
PODER EXECUTIVO (Continuação)					
Ministério da Guerra.....	Decreto	52.672	11-10-1965	22-10-1965	8.000.000,00
	Decreto	52.673	11-10-1965	22-10-1965	885.545,90
Ministério da Indústria e Comércio.....	Decreto	52.529	27- 9-1965	4-10-1965	75.000.000,00
Ministério da Justiça e Negócios Interiores	Decreto	52.295	24- 7-1965	17- 9-1965	6.500.000,00
	Decreto	52.406	27- 8-1965	5- 9-1965	25.000.000,00
Ministério da Saúde.....	Decreto	1.967	27-12-1962	30- 4-1965	55.000.000,00
	Decreto	52.437	2- 9-1965	5- 9-1965	17.000.000,00
Ministério da Viação e Obras Públicas.....	Decreto	52.206/B	28- 6-1965	25- 7-1965	30.791.905,30
PODER JUDICIÁRIO					
Justiça do Trabalho.....	Decreto	51.707	15- 2-1965	25- 4-1965	20.000.000,00
	Decreto	51.710	15- 2-1965	23- 4-1965	60.000.000,00
	Decreto	51.711	15- 2-1965	23- 4-1965	37.000.000,00
	Decreto	52.033	21- 5-1965	11- 7-1965	7.700.000,00
	Decreto	52.206-C	28- 6-1965	11-12-1965	1.996.800,00
TOTAL.....					289.121.815.021,10

RESUMO GERAL DOS CRÉDITOS EM VIGÊNCIA
NO EXERCÍCIO DE 1963



CRÉDITOS EM VIGÊNCIA NO EXERCÍCIO DE 1963
PELA ESPÉCIE

ÓRGÃOS ADMINISTRATIVOS	CRÉDITOS			CRÉDITOS ESPECIAIS	CRÉDITOS EXTRAORDINÁRIOS	TOTAL	TOTAL GERAL
	ORÇAMENTÁRIOS	SUPLEMENTARES	TOTAL				
PODER LEGISLATIVO							
Câmara dos Deputados.....	3.504.657.500,00	2.241.410.000,00	5.746.047.500,00	—	—	5.746.047.500,00	5.746.047.500,00
Senado Federal.....	1.878.192.400,00	1.068.245.000,00	2.946.437.400,00	—	—	2.946.437.400,00	2.946.437.400,00
ÓRGÃOS AUXILIARES							
Tribunal de Contas.....	890.250.000,00	—	890.250.000,00	150.000,00	—	1.040.250.000,00	1.040.250.000,00
Conselho Nacional de Economia.....	140.614.000,00	—	140.614.000,00	—	—	140.614.000,00	140.614.000,00
PODER EXECUTIVO							
Presidência da República — Conselho de Ministros.....	27.997.553.400,00	—	27.997.553.400,00	—	—	27.997.553.400,00	27.997.553.400,00
Departamento Administrativo do Serviço Público.....	628.964.000,00	—	628.964.000,00	—	—	628.964.000,00	628.964.000,00
Estado-Maior das Forças Armadas.....	133.131.800,00	—	133.131.800,00	—	—	133.131.800,00	133.131.800,00
Comissão de Readaptação dos Incapazes das Forças Armadas.....	14.314.000,00	—	14.314.000,00	—	—	14.314.000,00	14.314.000,00
Superintendência do Desenvolvimento do Nordeste.....	5.767.678.000,00	—	5.767.678.000,00	69.402.700.000,00	—	69.402.700.000,00	69.402.700.000,00
Comissão do Vale do São Francisco.....	8.085.720.140,00	—	8.085.720.140,00	—	—	8.085.720.140,00	8.085.720.140,00
Conselho de Segurança Nacional.....	294.787.000,00	—	294.787.000,00	—	—	294.787.000,00	294.787.000,00
Superintendência do Plano de Valorização Econômica da Amazônia.....	12.398.800.000,00	—	12.398.800.000,00	—	—	12.398.800.000,00	12.398.800.000,00
Superintendência do Plano de Valorização Econômica da Fronteira Suldeste do País.....	905.255.000,00	—	905.255.000,00	—	—	905.255.000,00	905.255.000,00
Ministério da Agricultura.....	50.751.459.000,00	—	50.751.459.000,00	2.695.000.000,00	—	53.446.459.000,00	53.446.459.000,00
Ministério da Educação e Cultura.....	44.876.694.578,00	—	44.876.694.578,00	9.302.100,00	—	44.885.996.678,00	44.885.996.678,00
Ministério da Fazenda.....	96.003.974.970,00	—	96.003.974.970,00	1.596.986.282,90	—	97.600.961.252,90	97.600.961.252,90
Ministério da Guerra.....	172.741.652.000,00	—	172.741.652.000,00	221.341.839.945,70	—	394.083.491.945,70	394.083.491.945,70
Ministério da Indústria e Comércio.....	77.160.986.000,00	—	77.160.986.000,00	569.639.718,70	—	77.730.625.718,70	77.730.625.718,70
Ministério da Justiça e Negócios Interiores.....	12.637.805.000,00	—	12.637.805.000,00	108.233.407,60	—	12.746.038.407,60	12.746.038.407,60
Ministério da Marinha.....	13.124.252.237,00	—	13.124.252.237,00	31.500.000,00	—	13.155.752.237,00	13.155.752.237,00
Ministério das Minas e Energia.....	42.605.181.000,00	—	42.605.181.000,00	53.174.703,00	—	42.658.355.703,00	42.658.355.703,00
Ministério das Relações Exteriores.....	33.283.022.000,00	—	33.283.022.000,00	—	—	33.283.022.000,00	33.283.022.000,00
Ministério da Saúde.....	6.306.416.600,00	—	6.306.416.600,00	—	—	6.306.416.600,00	6.306.416.600,00
Ministério do Trabalho e Previdência Social.....	41.990.172.154,00	—	41.990.172.154,00	265.000.000,00	—	42.255.172.154,00	42.255.172.154,00
Ministério da Viação e Obras Públicas.....	36.897.445.000,00	—	36.897.445.000,00	—	—	36.897.445.000,00	36.897.445.000,00
Órgãos Transfêrendes da União para o Estado da Guanabara.....	318.260.978.180,00	—	318.260.978.180,00	11.033.519.939,40	—	329.294.498.119,40	329.294.498.119,40
PODER JUDICIÁRIO							
Supremo Tribunal Federal.....	17.528.745.000,00	—	17.528.745.000,00	—	—	17.528.745.000,00	17.528.745.000,00
Tribunal Federal de Recursos.....	471.520.400,00	—	471.520.400,00	—	—	471.520.400,00	471.520.400,00
Justiça Militar.....	870.970.000,00	—	870.970.000,00	—	—	870.970.000,00	870.970.000,00
Justiça Eleitoral.....	453.135.000,00	—	453.135.000,00	—	—	453.135.000,00	453.135.000,00
Justiça do Trabalho.....	2.925.896.400,00	—	2.925.896.400,00	79.362.258,80	—	3.005.258.658,80	3.005.258.658,80
Justiça do Distrito Federal.....	2.786.327.504,00	—	2.786.327.504,00	300.812.379,60	—	3.087.139.883,60	3.087.139.883,60
TOTAL	1.024.527.628.265,00	3.309.655.000,00	1.027.837.283.265,00	307.288.450.613,40	—	307.288.450.613,40	1.335.125.733.876,40

CRÉDITOS EM VIGÊNCIA NO EXERCÍCIO DE 1963
SEGUNDO À NATUREZA

ÓRGÃOS ADMINISTRATIVOS	DESPESAS ORDINÁRIAS				DESPESAS DE CAPITAL				TOTAL
	CUSTEIO	TRANSFERÊNCIAS	DESENVOLVIMENTO ECONÔMICO E SOCIAL	INVESTIMENTOS	PARTICIPAÇÕES FINANCEIRAS	AMORTIZAÇÃO DA DÍVIDA PÚBLICA	Cr-\$	Cr-\$	
PODER LEGISLATIVO									
Câmara dos Deputados.....	5.695.047.500,00	—	—	51.000.000,00	—	—	—	—	5.746.047.500,00
Senado Federal.....	2.743.437.400,00	—	—	203.000.000,00	—	—	—	—	2.946.437.400,00
ÓRGÃOS AUXILIARES									
Tribunal de Contas.....	886.900.000,00	—	—	3.500.000,00	—	—	—	—	890.400.000,00
Conselho Nacional de Economia.....	137.614.000,00	—	—	3.000.000,00	—	—	—	—	140.614.000,00
PODER EXECUTIVO									
Presidência da República — Conselho de Ministros.....	12.750.222.400,00	15.191.131.000,00	—	56.200.000,00	—	—	—	—	27.997.553.400,00
Departamento Administrativo do Serviço Público.....	609.135.000,00	829.000,00	—	19.000.000,00	—	—	—	—	628.964.000,00
Estado-Maior das Forças Armadas.....	127.761.800,00	1.000.000,00	—	4.370.000,00	—	—	—	—	133.131.800,00
Comissão de Readaptação dos Incapazes das Forças Armadas.....	14.314.000,00	—	—	—	—	—	—	—	14.314.000,00
Superintendência do Desenvolvimento do Nordeste.....	568.000.000,00	10.000.000,00	74.567.378.000,00	25.000.000,00	—	—	—	—	75.170.378.000,00
Comissão do Vale do São Francisco.....	597.720.140,00	—	7.488.000.000,00	—	—	—	—	—	8.085.720.140,00
Conselho de Segurança Nacional.....	19.587.000,00	275.000.000,00	—	400.000,00	—	—	—	—	294.787.000,00
Superintendência do Plano de Valorização Econômica da Amazônia.....	572.500.000,00	546.570.000,00	11.231.626.000,00	48.104.000,00	—	—	—	—	12.398.800.000,00
Superintendência do Plano de Valorização Econômica da Fronteira Sudoeste do País.....	—	—	905.255.000,00	—	—	—	—	—	905.255.000,00
Ministério da Aeronáutica.....	34.856.953.000,00	3.941.770.000,00	1.250.000.000,00	15.417.736.000,00	—	—	—	—	53.446.459.000,00
Ministério da Agricultura.....	29.559.211.693,00	3.020.310.985,00	10.855.424.000,00	1.451.050.000,00	—	—	—	—	44.885.996.678,00
Ministério da Educação e Cultura.....	12.232.439.762,90	6.768.857.270,00	78.273.114.220,00	126.550.000,00	—	—	—	—	97.400.961.252,90
Ministério da Fazenda.....	238.549.141.945,70	114.948.203.000,00	31.290.500.000,00	638.200.000,00	6.280.000.000,00	2.377.447.000,00	—	—	394.083.491.945,70
Ministério da Guerra.....	58.621.621.347,90	15.709.009.000,00	29.250.000,00	3.370.754.374,80	—	—	—	—	77.730.625.718,70
Ministério da Indústria, Comércio.....	2.653.158.407,00	60.000.000,00	—	52.882.000,00	—	—	—	—	2.766.040.407,00
Ministério da Justiça e Negócios Interiores.....	11.187.718.600,00	920.693.657,00	58.500.000,00	988.840.000,00	—	—	—	—	13.155.752.237,00
Ministério da Marinha.....	50.995.255.704,00	7.734.300.000,00	1.433.000.000,00	2.496.100.000,00	—	—	—	—	42.658.655.704,00
Ministério das Minas e Energia.....	6.587.012.000,00	2.707.000.000,00	23.927.600.000,00	61.410.000,00	—	—	—	—	33.283.022.000,00
Ministério das Relações Exteriores.....	8.353.184.000,00	818.232.600,00	—	135.000.000,00	—	—	—	—	6.306.416.600,00
Ministério da Saúde.....	10.179.208.000,00	13.905.734.154,00	17.354.110.000,00	916.120.000,00	—	—	—	—	42.255.172.154,00
Ministério do Trabalho e Previdência Social.....	2.586.298.000,00	34.230.735.000,00	49.715.487.080,00	60.410.000,00	—	—	—	—	36.897.443.000,00
Ministério da Viação e Obras Públicas.....	33.942.387.125,30	233.950.033.934,10	—	11.686.590.000,00	—	—	—	—	329.294.498.139,40
Órgãos Transferidos da União para o Estado da Guanabara.....	13.959.512.000,00	3.019.231.000,00	—	350.000.000,00	—	—	—	—	17.328.743.000,00
PODER JUDICIÁRIO									
Supremo Tribunal Federal.....	469.520.400,00	—	—	2.000.000,00	—	—	—	—	471.520.400,00
Tribunal Federal de Recursos.....	670.070.000,00	—	—	200.900.000,00	—	—	—	—	870.970.000,00
Justiça Militar.....	446.965.000,00	—	—	6.170.000,00	—	—	—	—	453.135.000,00
Justiça Eleitoral.....	2.875.198.658,80	—	—	130.060.000,00	—	—	—	—	3.005.258.658,80
Justiça do Trabalho.....	2.895.059.883,60	—	—	192.080.000,00	—	—	—	—	3.087.139.883,60
Justiça do Distrito Federal.....	379.729.856,70	—	—	12.300.000,00	—	—	—	—	392.029.856,70
TOTAL.....	523.701.684.621,50	457.678.631.580,10	308.379.244.300,00	36.708.726.374,80	6.280.000.000,00	2.377.447.000,00	—	—	1.335.125.733.876,40

EXERCÍCIO DE 1963
RESUMO GERAL DAS AUTORIZAÇÕES EM 31-12-63

ÓRGÃOS ADMINISTRATIVOS	ORÇAMENTO E SUPLEMENTAÇÃO	CRÉDITOS ESPECIAIS			CRÉDITOS EXTRAORDINÁRIOS			TOTAL
		TRANSFERIDOS DE 1962	REGISTRADOS EM 1963	REVIGORADOS EM 1963	TRANSFERIDOS DE 1962	REGISTRADOS EM 1963	REVIGORADOS EM 1963	
PODER LEGISLATIVO	C-r\$	C-r\$	C-r\$	C-r\$	C-r\$	C-r\$	C-r\$	C-r\$
Câmara dos Deputados.....	5.746.047.500,00	—	—	—	—	—	—	5.746.047.500,00
Senado Federal.....	2.946.437.400,00	—	—	—	—	—	—	2.946.437.400,00
ÓRGÃOS AUXILIARES								
Tribunal de Contas.....	890.250.000,00	—	150.000,0	—	—	—	—	890.400.000,00
Conselho Nacional de Economia.....	140.614.000,00	—	—	—	—	—	—	140.614.000,00
PODER EXECUTIVO								
Presidência da República — Conselho de Ministros.....	27.997.553.400,00	—	—	—	—	—	—	27.997.553.400,00
Departamento Administrativo do Serviço Público.....	628.964.000,00	—	—	—	—	—	—	628.964.000,00
Estação Maior das Forças Armadas.....	133.131.800,00	—	—	—	—	—	—	133.131.800,00
Comissão de Readaptação dos Incapazes das Forças Armadas.....	14.314.000,00	—	—	—	—	—	—	14.314.000,00
Superintendência do Desenvolvimento do Nordeste.....	5.767.678.000,00	4.912.700.000,00	64.490.000.000,00	—	—	—	—	75.170.378.000,00
Comissão do Vale do São Francisco.....	8.083.720.140,00	—	—	—	—	—	—	8.083.720.140,00
Conselho de Segurança Nacional.....	294.787.000,00	—	—	—	—	—	—	294.787.000,00
Superintendência do Plano de Valorização Econômica da Amazônia.....	12.398.900.000,00	—	—	—	—	—	—	12.398.900.000,00
Superintendência do Plano de Valorização Econômica da Fronteira Sudoeste do País.....	905.255.000,00	—	—	—	—	—	—	905.255.000,00
Ministério da Aeronáutica.....	50.731.459.000,00	—	—	—	—	—	—	50.731.459.000,00
Ministério da Agricultura.....	44.876.694.578,00	9.302.100,00	2.695.000.000,00	—	—	—	—	57.573.796,00
Ministério da Educação e Cultura.....	96.003.974.970,00	267.986.282,90	1.129.000.000,00	—	—	—	—	97.400.961.252,90
Ministério da Fazenda.....	172.741.652.000,00	857.050.975,80	220.302.826.200,00	—	—	—	—	394.083.491.945,70
Ministério da Guerra.....	77.160.986.000,00	560.754.374,80	8.885.345,90	—	—	—	—	77.720.625.718,70
Ministério da Indústria e Comércio.....	2.657.805.000,00	33.235.407,60	75.000.000,00	—	—	—	—	2.766.040.407,60
Ministério da Justiça e Negócios Interiores.....	13.124.252.237,00	—	31.500.000,00	—	—	—	—	13.155.752.237,00
Ministério da Marinha.....	42.605.481.000,00	55.174.704,00	—	—	—	—	—	42.660.655.704,00
Ministério das Relações Exteriores.....	53.285.022.000,00	—	—	—	—	—	—	53.285.022.000,00
Ministério das Minas e Energia.....	6.306.416.600,00	—	—	—	—	—	—	6.306.416.600,00
Ministério da Saúde.....	41.990.172.154,00	215.000.000,00	50.000.000,00	—	—	—	—	42.255.172.154,00
Ministério do Trabalho e Previdência Social.....	36.897.445.000,00	—	—	—	—	—	—	36.897.445.000,00
Ministério da Viação e Obras Públicas.....	318.260.978.180,00	11.002.728.054,10	30.791.905,50	—	—	—	—	329.294.498.139,40
Órgãos Transferidos da União para o Estado da Guabará.....	17.328.745.000,00	—	—	—	—	—	—	17.328.745.000,00
PODER JUDICIÁRIO								
Supremo Tribunal Federal.....	471.520.400,00	—	—	—	—	—	—	471.520.400,00
Tribunal Federal de Recursos.....	870.970.000,00	—	—	—	—	—	—	870.970.000,00
Justiça Militar.....	453.155.000,00	—	—	—	—	—	—	453.155.000,00
Justiça Eleitoral.....	2.925.896.400,00	79.362.258,80	—	—	—	—	—	3.005.258.658,80
Justiça do Trabalho.....	2.786.327.504,00	174.115.579,60	126.696.800,00	—	—	—	—	3.087.139.883,60
Justiça do Distrito Federal.....	390.802.000,00	1.227.856,70	—	—	—	—	—	3.392.029.856,70
TOTAL	1.027.837.283.263,00	18.166.637.592,30	288.939.850.249,20	181.962.771,90	—	—	—	1.555.125.733.876,40

DESPESA TOTAL DA UNIÃO
POR ÓRGÃOS E MINISTÉRIOS

ÓRGÃOS	ORÇAMENTO E SUPLEMENTAÇÃO	CREDITOS ESPECIAIS E EXTRAORDINÁRIOS	DESPESAS DE EXERCÍCIOS ANTERIORES	TOTAL
	Cr\$	Cr\$	Cr\$	Cr\$
PODER LEGISLATIVO				
Câmara dos Deputados.....	5.746.047.500,00	—	—	5.746.047.500,00
Senado Federal.....	2.946.437.400,00	—	—	2.946.437.400,00
ÓRGÃOS AUXILIARES				
Tribunal de Contas.....	1.441.187.415,40	—	—	1.441.187.415,40
Conselho Nacional de Economia.....	157.894.628,80	—	—	157.894.628,80
PODER EXECUTIVO				
Presidência da República — Conselho de Ministros.....	23.267.626.131,99	—	—	23.267.626.131,99
Departamento Administrativo do Serviço Público.....	431.861.031,80	—	—	431.861.031,80
Estado Maior das Forças Armadas.....	96.648.039,10	—	—	96.648.039,10
Comissão de Readaptação dos Incapazes das Forças Armadas.....	13.495.610,70	—	—	13.495.610,70
Superintendência do Desenvolvimento do Nordeste.....	5.767.678.000,00	4.912.700.000,00	—	10.680.378.000,00
Comissão do Vale do São Francisco.....	3.570.220.140,00	—	—	3.570.220.140,00
Conselho de Segurança Nacional.....	187.720.333,20	—	—	187.720.333,20
Superintendência do Plano de Valorização Econômica da Amazônia.....	15.323.742.360,00	—	—	15.323.742.360,00
Superintendência do Plano de Valorização Econômica da Fronteira Sul do País.....	905.255.000,00	—	—	905.255.000,00
Ministério da Aeronáutica.....	54.080.666.085,00	—	—	54.080.666.085,00
Ministério da Agricultura.....	35.461.672.759,10	103.040,00	403.600,00	35.462.179.399,10
Ministério da Educação e Cultura.....	68.754.592.578,20	1.542.117.773,60	194.000,00	70.096.904.351,80
Ministério da Fazenda.....	130.059.528.771,40	241.671.221.777,80	26.021.901,70	471.756.772.450,90
Ministério da Guerra.....	85.890.940.742,00	237.266.739,30	—	87.128.207.481,30
Ministério da Indústria e Comércio.....	2.550.099.207,30	9.887.587,20	—	2.559.986.794,50
Ministério da Justiça e Negócios Interiores.....	11.448.255.148,40	51.500.000,00	30.000,00	11.499.785.148,40
Ministério da Marinha.....	53.149.075.479,90	53.174.704,00	—	53.202.250.183,90
Ministério das Minas e Energia.....	21.902.595.635,60	—	—	21.902.595.635,60
Ministério das Relações Exteriores.....	5.990.736.223,40	—	—	5.990.736.223,40
Ministério da Saúde.....	40.973.236.682,40	250.000.000,00	128.770,00	41.223.365.452,40
Ministério do Trabalho e Previdência Social.....	37.841.564.490,60	—	299.940,00	37.841.664.430,60
Ministério da Viação e Obras Públicas.....	282.655.694.566,00	10.052.098.834,10	18.682,30	292.705.812.082,40
Órgãos Transferidos da União para o Estado da Guanabara.....	17.607.784.122,60	—	—	17.607.784.122,60
PODER JUDICIÁRIO				
Supremo Tribunal Federal.....	600.362.282,00	—	—	600.362.282,00
Tribunal Federal de Recursos.....	951.723.606,70	—	—	951.723.606,70
Justiça Militar.....	982.535.892,10	—	—	982.535.892,10
Justiça Eleitoral.....	2.908.998.788,70	44.434,80	202.000,00	2.909.245.223,50
Justiça do Trabalho.....	5.730.055.123,00	95.132.812,90	—	5.825.187.935,90
Justiça do Distrito Federal.....	430.335.614,80	—	—	430.335.614,80
TOTAL.....	918.874.067.410,10	258.675.247.703,70	27.298.894,00	1.277.576.614.007,80

DESPESA SEGUNDO A NATUREZA
ORÇAMENTO E SUPLEMENTAÇÃO

ÓRGÃOS ADMINISTRATIVOS	DESPESAS ORDINÁRIAS						DESPESAS DE CAPITAL				TOTAL	
	CUSTEIO	TRANSFERÊNCIAS		DESENVOLVIMENTO ECONOMICO E SOCIAL	INVESTIMENTOS	PARTICIPAÇÕES FINANCEIRAS	AMORTIZAÇÃO DA DÍVIDA PÚBLICA	C-r\$	C-r\$	C-r\$		
		C-r\$	C-r\$									C-r\$
PODER LEGISLATIVO												
Câmara dos Deputados.....	5.695.047.500,00	—	—	—	51.000.000,00	—	—	—	—	—	—	5.746.047.500,00
Senado Federal.....	2.743.437.400,00	—	—	—	203.000.000,00	—	—	—	—	—	—	2.946.437.400,00
ÓRGÃOS AUXILIARES												
Tribunal de Contas.....	1.438.740.015,40	—	—	—	2.447.400,00	—	—	—	—	—	—	1.441.187.415,40
Conselho Nacional de Economia.....	156.495.275,80	—	—	—	1.399.353,00	—	—	—	—	—	—	157.894.628,80
PODER EXECUTIVO												
Presidência da República.....	10.782.067.761,70	12.440.629.570,20	—	—	44.928.800,00	—	—	—	—	—	—	23.267.626.131,90
Departamento Administrativo do Serviço Público.....	467.328.083,80	29.000,00	—	—	14.503.968,00	—	—	—	—	—	—	481.861.051,80
Estado-Maior das Forças Armadas.....	94.006.263,10	1.000.000,00	—	—	1.641.776,00	—	—	—	—	—	—	96.648.039,10
Comissão de Readaptação dos Incapazes das Forças Armadas.....	13.495.610,70	—	—	—	—	—	—	—	—	—	—	13.495.610,70
Superintendência do Desenvolvimento do Nordeste.....	568.000.000,00	10.000.000,00	—	—	25.000.000,00	—	—	—	—	—	—	5.767.678.000,00
Comissão do Vale do São Francisco.....	597.720.140,00	—	—	—	—	—	—	—	—	—	—	5.570.220.140,00
Conselho de Segurança Nacional.....	19.587.000,00	167.933.353,20	—	—	400.000,00	—	—	—	—	—	—	187.720.353,20
Superintendência do Plano de Valorização Econômica da Amazônia.....	572.500.000,00	546.570.000,00	—	—	48.104.000,00	—	—	—	—	—	—	13.323.742.360,00
Superintendência do Plano de Valorização Econômica da Fronteira Sudoeste do País.....	—	—	—	—	—	—	—	—	—	—	—	—
Ministério da Aeronáutica.....	39.219.757.862,70	4.634.287.350,30	—	—	8.981.120.892,00	—	—	—	—	—	—	905.255.000,00
Ministério da Agricultura.....	27.670.931.259,20	2.369.836.892,30	—	—	108.745.671,00	—	—	—	—	—	—	54.080.666.065,00
Ministério da Educação e Cultura.....	11.536.124.493,50	3.684.819.464,00	—	—	45.895.855,00	—	—	—	—	—	—	55.461.672.759,10
Ministério da Fazenda.....	50.002.222.158,30	115.433.364.849,70	—	—	79.924.293,80	—	—	—	—	—	—	48.754.592.378,20
Ministério da Guerra.....	68.524.017.886,30	15.452.760.855,70	—	—	2.893.202.000,00	—	—	—	—	—	—	130.059.528.771,40
Ministério da Indústria e Comércio.....	2.487.195.203,90	37.880.000,00	—	—	25.024.003,40	—	—	—	—	—	—	86.890.940.742,00
Ministério da Justiça e Negócios Interiores.....	9.932.221.523,40	920.693.637,00	—	—	58.500.000,00	—	—	—	—	—	—	2.550.099.207,50
Ministério da Marinha.....	40.872.289.378,70	9.144.437.899,10	—	—	356.839.986,00	—	—	—	—	—	—	11.448.255.148,40
Ministério das Minas e Energia.....	5.780.618.478,10	1.757.000.000,00	—	—	1.844.338.827,10	—	—	—	—	—	—	55.149.075.479,90
Ministério dos Recursos Externos.....	5.008.593.373,40	1.757.000.000,00	—	—	25.577.157,50	—	—	—	—	—	—	21.902.595.625,60
Ministério da Saúde.....	15.313.499.564,40	800.232.050,00	—	—	121.908.600,00	—	—	—	—	—	—	5.990.736.223,40
Ministério do Trabalho e Previdência Social.....	3.566.622.570,80	13.735.904.154,00	—	—	637.688.376,00	—	—	—	—	—	—	40.973.236.682,40
Ministério do Vício e Obras Públicas.....	39.441.416.762,60	54.248.381.521,00	—	—	26.560.398,80	—	—	—	—	—	—	37.841.364.490,60
Órgãos Transferecidos da União para o Estado da Guabará.....	13.976.810.123,00	198.383.916.370,00	—	—	3.794.022.851,70	—	—	—	—	—	—	282.633.694.566,00
		5.280.973.999,60	—	—	570.000.000,00	—	—	—	—	—	—	17.607.784.122,60
PODER JUDICIÁRIO												
Supremo Tribunal Federal.....	598.362.282,00	—	—	—	2.000.000,00	—	—	—	—	—	—	600.362.282,00
Tribunal Federal de Recursos.....	750.823.606,70	—	—	—	200.900.000,00	—	—	—	—	—	—	951.723.606,70
Justiça Militar.....	976.502.064,60	—	—	—	6.033.827,50	—	—	—	—	—	—	982.535.892,10
Justiça Eleitoral.....	2.805.350.102,50	—	—	—	103.648.686,20	—	—	—	—	—	—	2.908.998.788,70
Justiça do Trabalho.....	5.630.904.490,00	—	—	—	79.150.633,00	—	—	—	—	—	—	5.710.055.123,00
Justiça do Distrito Federal.....	418.033.614,80	—	—	—	12.300.000,00	—	—	—	—	—	—	430.333.614,80
TOTAL	567.560.556.011,40	417.070.651.126,10	—	—	210.369.402.231,20	—	—	—	—	—	—	918.874.067.410,10
					20.267.057.338,00	—	—	—	—	—	—	1.956.526.850,00
												1.649.873.853,40

DEMONSTRAÇÃO DA DESPESA PAGA POR VERBAS NAS DIVERSAS UNIDADES FEDERATIVAS E NA DELEGACIA DO TESOURO BRASILEIRO EM NEW YORK

EXERCÍCIO DE 1963

UNIDADES FEDERATIVAS	V E R B A S						DESPESAS DE EXERCÍCIOS ANTERIORES	TOTAL
	1 CUSTEIO	2 TRANSFERÊNCIAS	3 DESENVOLVIMENTO ECONÓMICO E SOCIAL	4 INVESTIMENTOS	5 PARTICIPAÇÕES FINANCEIRAS	6 AMORTIZAÇÃO DA DÍVIDA PÚBLICA		
Amazons.....	Cr\$ 1.983.746.250,80	Cr\$ 972.264.009,40	Cr\$ 37.800.000,00	Cr\$ 4.587.350,00	Cr\$ -	Cr\$ -	Cr\$ 3.000,00	Cr\$ 2.998.400.610,20
Pará.....	Cr\$ 3.374.082.643,70	Cr\$ 1.307.987.639,10	Cr\$ 1.166.368.015,60	Cr\$ 29.744.530,00	Cr\$ -	Cr\$ -	Cr\$ -	Cr\$ 5.883.182.828,40
Maranhão.....	Cr\$ 1.731.173.680,90	Cr\$ 1.482.447.573,10	Cr\$ 85.901.334,40	Cr\$ 16.839.360,00	Cr\$ -	Cr\$ -	Cr\$ 15.892,50	Cr\$ 3.324.942.137,50
Piauí.....	Cr\$ 2.198.636.981,30	Cr\$ 1.020.005.054,20	Cr\$ 58.199.320,00	Cr\$ 5.549.540,00	Cr\$ -	Cr\$ -	Cr\$ 5.987,80	Cr\$ 3.282.396.883,30
Ceará.....	Cr\$ 7.645.350.149,50	Cr\$ 2.887.083.718,00	Cr\$ 1.886.528.775,00	Cr\$ 18.292.088,00	Cr\$ -	Cr\$ -	Cr\$ -	Cr\$ 12.439.248.206,20
Rio Grande do Norte.....	Cr\$ 1.984.523.638,30	Cr\$ 1.135.784.906,70	Cr\$ 681.271.935,00	Cr\$ 14.475.375,00	Cr\$ -	Cr\$ -	Cr\$ -	Cr\$ 3.816.055.855,00
Paraná.....	Cr\$ 2.783.780.628,80	Cr\$ 1.714.746.331,70	Cr\$ 784.416.799,90	Cr\$ 22.515.000,00	Cr\$ -	Cr\$ -	Cr\$ 307.565,40	Cr\$ 5.305.998.250,80
Pernambuco.....	Cr\$ 6.468.389.231,00	Cr\$ 2.958.477.815,60	Cr\$ 2.879.576.398,50	Cr\$ 26.744.140,00	Cr\$ -	Cr\$ -	Cr\$ 1.930.746,90	Cr\$ 12.357.326.106,80
Alagoas.....	Cr\$ 1.867.366.378,30	Cr\$ 968.910.574,30	Cr\$ 565.974.922,00	Cr\$ 3.110.800,60	Cr\$ -	Cr\$ -	Cr\$ 97.736,70	Cr\$ 3.405.460.411,30
Sergipe.....	Cr\$ 1.546.766.641,60	Cr\$ 876.286.710,10	Cr\$ 85.868.522,00	Cr\$ 4.986.100,00	Cr\$ -	Cr\$ -	Cr\$ -	Cr\$ 2.513.907.973,70
Bahia.....	Cr\$ 5.389.683.621,60	Cr\$ 3.473.105.450,90	Cr\$ 1.784.683.188,00	Cr\$ 8.566.770,00	Cr\$ -	Cr\$ -	Cr\$ 4.046.266,10	Cr\$ 10.714.640.528,60
Espírito Santo.....	Cr\$ 1.537.159.490,10	Cr\$ 579.934.830,20	Cr\$ 577.104.100,00	Cr\$ 12.137.820,00	Cr\$ -	Cr\$ -	Cr\$ -	Cr\$ 2.744.904.240,30
Rio de Janeiro.....	Cr\$ 4.857.267.063,20	Cr\$ 1.735.026.008,00	Cr\$ 1.214.400.000,00	Cr\$ 6.289.655,00	Cr\$ -	Cr\$ -	Cr\$ 11.804,00	Cr\$ 8.032.864.386,40
São Paulo.....	Cr\$ 13.949.116.311,70	Cr\$ 7.980.962.500,20	Cr\$ 530.142.670,00	Cr\$ 33.238.351,70	Cr\$ -	Cr\$ -	Cr\$ -	Cr\$ 22.519.159.588,60
Paraná.....	Cr\$ 3.047.536.009,40	Cr\$ 2.512.616.470,50	Cr\$ 1.890.877.873,90	Cr\$ 25.069.387,00	Cr\$ -	Cr\$ -	Cr\$ 16.488,50	Cr\$ 7.476.126.729,30
Santa Catarina.....	Cr\$ 2.247.849.388,70	Cr\$ 1.999.448.059,90	Cr\$ 602.410.000,00	Cr\$ 7.094.937,00	Cr\$ -	Cr\$ -	Cr\$ 105.708,60	Cr\$ 4.862.516.953,60
Rio Grande do Sul.....	Cr\$ 7.508.580.958,20	Cr\$ 3.048.990.484,30	Cr\$ 2.847.992.888,00	Cr\$ 115.052.576,00	Cr\$ -	Cr\$ -	Cr\$ 20.117.655,90	Cr\$ 13.592.179.703,70
Minas Gerais.....	Cr\$ 11.030.043.792,50	Cr\$ 6.910.571.066,00	Cr\$ 3.537.716.820,00	Cr\$ 38.307.368,10	Cr\$ -	Cr\$ -	Cr\$ 21.109,00	Cr\$ 21.530.999.600,70
Goiás.....	Cr\$ 1.597.290.562,20	Cr\$ 1.644.382.182,80	Cr\$ 582.027.784,00	Cr\$ 26.185.355,60	Cr\$ -	Cr\$ -	Cr\$ -	Cr\$ 3.857.485.884,60
Mato Grosso.....	Cr\$ 1.408.776.611,20	Cr\$ 823.048.737,00	Cr\$ 60.620.000,00	Cr\$ 17.013.150,00	Cr\$ -	Cr\$ -	Cr\$ -	Cr\$ 2.309.458.498,20
Guanabara.....	Cr\$ 276.908.994.370,60	Cr\$ 370.242.488.954,10	Cr\$ 188.509.460.884,90	Cr\$ 19.719.757.684,60	Cr\$ 1.649.873.853,40	Cr\$ 598.888.850,00	Cr\$ 618.932,60	Cr\$ 1.115.849.705.977,80
Delegacia do Tesouro Brasileiro em New York.....	Cr\$ 6.494.432.607,80	Cr\$ 796.082.050,00	Cr\$ -	Cr\$ 111.500.000,00	Cr\$ -	Cr\$ 1.357.638.000,00	Cr\$ -	Cr\$ 8.759.652.657,80
TOTAL.....	Cr\$ 367.560.556.011,40	Cr\$ 417.070.651.126,10	Cr\$ 210.369.492.231,20	Cr\$ 20.267.057.338,00	Cr\$ 1.649.873.853,40	Cr\$ 1.956.526.850,00	Cr\$ 27.298.894,00	Cr\$ 1.277.576.614.007,80

DEMONSTRAÇÃO DAS DESPESAS EFETUADAS À CONTA DE CRÉDITOS ESPECIAIS E EXTRAORDINÁRIOS NO EXERCÍCIO DE 1963

ÓRGÃOS	NÚMERO DO DECRETO OU LEI	DATA	NATUREZA	VERBAS							TOTAL	
				CUSTEIO	TRANSFERÊNCIAS	DESENVOLVIMENTO ECONÓMICO E SOCIAL	INVESTIMENTOS	PARTICIPAÇÕES FINANCEIRAS	Ct\$			
Ministério da Agricultura.....	416	22-12-1961	Especial transferido.	-	103.040,00	-	-	-	-	-	-	-
Superintendência do Desenvolvimento do Nordeste.....	1.171	12-6-1962	Especial transferido.	-	103.040,00	4.912.700.000,00	-	-	-	-	-	103.040,00
Ministério da Educação e Cultura.....	410 568 915 1.335 1.866 1.867 2.132 1.875 51.612 51.645	21-12-1961 2-2-1962 25-4-1962 30-8-1962 11-12-1962 11-12-1962 22-1-1963 13-12-1962 13-12-1962 27-12-1962	Especial transferido. Especial transferido. Especial transferido. Especial transferido. Especial transferido. Especial transferido. Especial. Especial transferido. Especial transferido. Especial transferido.	8.139.773,60 37.118.000,00 4.000.000,00 4.000.000,00 71.352.000,00 50.000.000,00 1.000.000,00 25.000.000,00 1.000.000.000,00	-	-	1.200.000,00	-	-	-	4.912.700.000,00	
Ministério da Fazenda.....	42.490 41.231 41.325 1.048 1.971 1.980 52.313	22-10-1957 29-3-1957 1-12-1961 31-5-1957 24-5-1962 29-12-1962 8-1-1963 31-7-1963	Especial transferido. Especial transferido. Especial transferido. Especial transferido. Especial transferido. Especial transferido. Especial. Especial.	260.917.773,60 11.186.303,00 11.348.879,00 16.000.000,00 29.867.789,60 686.111.756,30 930.562.944,90 239.386.143.925,00	-	-	1.200.000,00	-	-	-	1.342.117.773,60	
Ministério da Guerra.....	39.860 1.337 52.673	25-8-1956 31-8-1962 11-10-1963	Especial transferido. Especial transferido. Especial.	86.381.395,40 885.343,90	-	-	-	150.000.000,00	-	-	-	241.071.221.777,80
Ministério da Justiça e Negócios Interiores.....	52.295 52.406	24-7-1963 27-8-1963	Especial. Especial.	87.266.739,30 6.500.000,00	-	-	150.000.000,00	-	-	-	237.266.739,30	
Ministério da Indústria e Comércio.....	52.529 1.258	27-9-1963 25-6-1962	Especial. Especial transferido.	6.500.000,00 934.130,00 8.953.457,20	-	-	45.000.000,00	-	-	-	51.500.000,00	
Ministério da Marinha.....	799	29-3-1962	Especial transferido.	9.887.587,20 53.174.704,00	-	-	-	-	-	-	-	9.887.587,20
Ministério da Saúde.....	1.907 51.554 52.437	27-12-1962 28-9-1962 2-9-1963	Especial transferido. Especial transferido. Especial.	53.174.704,00	33.000.000,00 17.400.000,00 50.000.000,00	200.000.000,00	-	-	-	-	-	53.174.704,00
Ministério da Viação e Obras Públicas.....	393 1.285 1.468 1.312 1.527 1.526 1.827	21-2-1962 20-1-1962 22-10-1962 8-8-1962 14-11-1962 14-11-1962 5-12-1962	Especial transferido. Especial transferido. Especial transferido. Especial transferido. Especial transferido. Especial transferido. Especial transferido.	-	-	608.500.000,00 60.000.000,00	-	-	-	-	-	250.000.000,00
Justiça do Trabalho.....	52.033 181 51.710 51.707 51.711	21-5-1963 17-1-1963 15-2-1963 15-2-1963 15-2-1963	Especial. Especial transferido. Especial. Especial. Especial.	3.500.000,00 30.529.673,90 16.403.446,00 36.909.944,00	5.633.598.834,10	950.000.000,00	3.468.500.000,00 7.659.750,00	-	-	-	10.052.098.834,10	
Justiça Eleitoral.....	1.636	23-11-1962	Especial transferido.	87.433.062,90 44.434,80	-	-	7.699.750,00	-	-	-	-	95.132.812,90
				44.434,80	-	-	-	-	-	-	-	44.434,80
												258.675.247.703,70

PRIMEIRA PARTE

CRÉDITOS TRANSFERIDOS PARA 1964

CRÉDITOS ESPECIAIS TRANSFERIDOS PARA 1964

ÓRGÃOS ADMINISTRATIVOS	LEIS, DECRETOS OU DECRETOS-LEIS		IMPORTÂNCIA	
	Número	Data	Parcial	Total
ÓRGÃOS AUXILIARES				
Tribunal de Contas	Decreto 52.145	25-6-1965	150.000,00	150.000,00
PODER EXECUTIVO				
Superintendência do Desenvolvimento do Nordeste	Decreto 55.090	9-12-1965	64.490.000.000,00	64.490.000.000,00
Ministério da Aeronáutica	Decreto 52.927	25-11-1965	2.695.000.000,00	2.695.000.000,00
Ministério da Educação e Cultura	Decreto 52.588	30-9-1965	55.000.000,00	55.000.000,00
Ministério da Fazenda	Decreto 1.980	8-1-1965	2.069.457.055,10	6.372.265.255,10
	Decreto 52.785	30-10-1963	300.000.000,00	
	Decreto 52.878	20-11-1963	2.000.000,00	
	Decreto 52.886	20-11-1963	826.200,00	
	Decreto 53.180	11-12-1963	2.000.000.000,00	
	Decreto 53.181	11-12-1963	2.000.000.000,00	
Ministério da Guerra	Decreto 39.860	25-8-1956	310.754.374,80	318.754.374,80
	Decreto 52.672	11-10-1963	8.000.000,00	
Ministério da Indústria e Comércio	Decreto 52.529	27-9-1965	74.065.870,00	74.065.870,00
Ministério da Viação e Obras Públicas	Decreto 52.206/B	28-6-1965	30.791.905,30	30.791.905,30
PODER JUDICIÁRIO				
Justiça do Trabalho	Decreto 51.707	15-2-1963	3.596.555,00	35.065.987,10
	Decreto 51.710	15-2-1963	29.470.326,10	
	Decreto 51.711	15-2-1963	56,00	
	Decreto 52.033	21-5-1963	250,00	
	Decreto 52.206/C	28-6-1965	1.996.800,00	
TOTAL				74.069.089.392,30

SEGUNDA PARTE

DADOS RETROSPECTIVOS

DESPESA DA UNIÃO
Paga e Restos a Pagar

ÓRGÃOS ADMINISTRATIVOS	NÚMEROS ABSOLUTOS					NÚMEROS RELATIVOS				
	1959	1960	1961	1962	1963	1959	1960	1961	1962	1963
CONGRESSO NACIONAL										
Orçamento Geral e Suplementação.....	905 504 740,40	1 167 479 115,00	2 760 429 390,80	4 053 503 277,00	8 253 236 281,00	100	129	305	448	911
Créditos Especiais.....	63 444 843,10	950 000 000,00	1 657 243,20	—	—	100	1 497	3	—	—
Créditos Extraordinários.....	—	—	—	—	—	—	—	—	—	—
Créditos Especiais Transferidos.....	—	—	—	204 000,00	—	—	—	—	100	—
Créditos Extraordinários Transferidos.....	—	—	—	—	—	—	—	—	—	—
Despesas de Exercícios Anteriores.....	—	—	—	—	—	—	—	—	—	—
Restos a Pagar.....	53 511 146,30	125 227 674,30	359 660 009,20	515 428 723,00	439 248 610,00	100	234	672	963	821
TOTAL.....	1 022 460 729,80	2 242 706 789,30	3 121 746 643,20	4 569 136 000,00	8 692 484 900,00	100	219	305	447	850
TRIBUNAL DE CONTAS										
Orçamento Geral e Suplementação.....	111 456 996,20	167 097 342,20	477 697 841,60	599 377 392,50	1 436 868 369,30	100	150	429	538	1 289
Créditos Especiais.....	30 143 203,70	60 335,30	—	107 100,00	—	100	0	—	0	—
Créditos Extraordinários.....	—	—	—	—	—	—	—	—	—	—
Créditos Especiais Transferidos.....	58 280,00	—	105 197 215,20	—	—	100	—	181 374	—	—
Créditos Extraordinários Transferidos.....	—	—	—	—	—	—	—	—	—	—
Despesas de Exercícios Anteriores.....	62 763,80	—	—	—	—	100	—	—	—	—
Restos a Pagar.....	3 091 732,90	3 155 207,50	29 907 018,50	14 244 303,30	4 319 046,10	100	102	967	461	140
TOTAL.....	144 812 976,60	170 312 888,00	612 802 075,30	613 728 795,80	1 441 187 415,40	100	118	423	424	995
CONSELHO NACIONAL DE ECONOMIA										
Orçamento Geral e Suplementação.....	27 427 875,10	42 343 766,40	57 989 975,70	65 228 977,90	143 931 686,40	100	153	211	238	525
Créditos Especiais.....	—	—	—	—	—	—	—	—	—	—
Créditos Extraordinários.....	—	—	—	—	—	—	—	—	—	—
Créditos Especiais Transferidos.....	—	—	—	—	—	—	—	—	—	—
Créditos Extraordinários Transferidos.....	—	—	—	—	—	—	—	—	—	—
Despesas de Exercícios Anteriores.....	—	—	—	—	—	—	—	—	—	—
Restos a Pagar.....	916 461,20	651 700,40	3 057 782,40	4 373 414,40	13 962 942,40	100	71	334	477	1 524
TOTAL.....	28 344 336,30	42 995 466,80	61 047 758,10	69 602 392,30	157 894 628,80	100	152	215	246	557
PRESIDÊNCIA DA REPÚBLICA										
Orçamento Geral e Suplementação.....	822 818 650,50	2 064 992 572,70	2 445 391 876,50	6 853 313 578,50	14 132 074 053,40	100	251	297	833	1 718
Créditos Especiais.....	—	50 511 453,20	—	—	—	—	100	—	—	—
Créditos Extraordinários.....	—	—	—	—	—	—	—	—	—	—
Créditos Especiais Transferidos.....	—	—	—	—	—	—	—	—	—	—
Créditos Extraordinários Transferidos.....	—	—	—	—	—	—	—	—	—	—
Despesas de Exercícios Anteriores.....	—	—	—	—	—	—	—	—	—	—
Restos a Pagar.....	259 298 333,60	441 556 983,10	1 436 258 999,50	419 000 000,00	9 135 552 078,50	100	170	554	162	3 523
TOTAL.....	1 082 116 984,10	2 557 061 009,00	3 881 650 876,00	7 272 313 578,50	23 267 626 131,90	100	236	359	672	2 150
DEPARTAMENTO ADMINISTRATIVO DO SERVIÇO PÚBLICO										
Orçamento Geral e Suplementação.....	166 844 503,00	942 359 386,10	1 626 068 198,10	1 927 535 223,20	442 784 368,00	100	565	975	1 155	265
Créditos Especiais.....	—	—	—	—	—	—	—	—	—	—
Créditos Extraordinários.....	—	—	—	—	—	—	—	—	—	—
Créditos Especiais Transferidos.....	—	—	—	—	—	—	—	—	—	—
Créditos Extraordinários Transferidos.....	—	—	—	—	—	—	—	—	—	—
Despesas de Exercícios Anteriores.....	—	12 600,00	—	—	—	—	100	—	—	—
Restos a Pagar.....	7 589 108,50	6 052 958,40	17 944 789,60	12 109 653,70	39 076 653,80	100	80	236	160	515
TOTAL.....	174 433 611,50	948 424 944,50	1 644 012 987,70	1 939 644 876,90	481 861 051,80	100	544	942	1 112	279
ESTADO MAIOR DAS FORÇAS ARMADAS										
Orçamento Geral e Suplementação.....	36 959 816,10	45 471 962,10	52 076 498,70	85 621 710,60	96 648 039,10	100	123	141	232	261
Créditos Especiais.....	—	—	—	—	—	—	—	—	—	—
Créditos Extraordinários.....	—	—	—	—	—	—	—	—	—	—
Créditos Especiais Transferidos.....	—	—	—	—	—	—	—	—	—	—
Créditos Extraordinários Transferidos.....	—	—	—	—	—	—	—	—	—	—
Despesas de Exercícios Anteriores.....	—	—	—	—	—	—	—	—	—	—
Restos a Pagar.....	—	—	—	—	—	—	—	—	—	—
TOTAL.....	36 959 816,10	45 471 962,10	52 076 498,70	85 621 710,60	96 648 039,10	100	123	141	232	261
COMISSÃO DE READAPTAÇÃO DOS INCAPAZES DAS FORÇAS ARMADAS										
Orçamento Geral e Suplementação.....	5 128 106,50	5 971 992,80	7 787 415,00	10 030 816,20	13 464 155,00	100	116	152	196	263
Créditos Especiais.....	—	—	—	—	—	—	—	—	—	—
Créditos Extraordinários.....	—	—	—	—	—	—	—	—	—	—
Créditos Especiais Transferidos.....	—	—	—	—	—	—	—	—	—	—
Créditos Extraordinários Transferidos.....	—	—	—	—	—	—	—	—	—	—
Despesas de Exercícios Anteriores.....	—	—	—	—	—	—	—	—	—	—
Restos a Pagar.....	—	—	—	—	11 455,70	—	—	—	—	100
TOTAL.....	5 128 106,50	5 971 992,80	7 787 415,00	10 030 816,20	13 495 610,70	100	116	152	196	263
COMISSÃO DE REPARAÇÃO DE GUERRA										
Orçamento Geral e Suplementação.....	437 493,90	—	—	—	—	100	—	—	—	—
Créditos Especiais.....	—	—	—	—	—	—	—	—	—	—
Créditos Extraordinários.....	—	—	—	—	—	—	—	—	—	—
Créditos Especiais Transferidos.....	—	—	—	—	—	—	—	—	—	—
Créditos Extraordinários Transferidos.....	—	—	—	—	—	—	—	—	—	—
Despesas de Exercícios Anteriores.....	—	—	—	—	—	—	—	—	—	—
Restos a Pagar.....	2 600,00	—	—	—	—	100	—	—	—	—
TOTAL.....	440 093,90	—	—	—	—	100	—	—	—	—

DESPESA DA UNIÃO
Paga e Restos a Pagar

ÓRGÃOS ADMINISTRATIVOS	NÚMEROS ABSOLUTOS					NÚMEROS RELATIVOS				
	1959	1960	1961	1962	1963	1959	1960	1961	1962	1963
SUPERINTENDÊNCIA DO DESENVOLVIMENTO DO NORDESTE										
Orçamento Geral e Suplementação.....	—	—	150.000.000,00	214.800.000,00	5.767.678.000,00	—	—	100	143	3.845
Créditos Especiais.....	—	—	104.770.445,20	6.130.000.000,00	4.912.700.000,00	—	—	100	5.899	4.689
Créditos Extraordinários.....	—	—	—	200.000.000,00	—	—	—	—	100	—
Créditos Especiais Transferidos.....	—	—	—	100.000.000,00	—	—	—	—	100	—
Créditos Extraordinários Transferidos.....	—	—	—	—	—	—	—	—	—	—
Despesas de Exercícios Anteriores.....	—	—	—	—	—	—	—	—	—	—
Restos a Pagar.....	—	—	2.653.400.000,00	4.452.979.000,00	—	—	—	100	168	—
TOTAL.....	—	—	2.908.170.445,20	11.117.779.000,00	10.680.378.000,00	—	—	100	383	367
COMISSÃO DO VALE DO SÃO FRANCISCO										
Orçamento Geral e Suplementação.....	1.538.900.000,00	1.972.333.331,00	2.580.660.000,00	2.996.100.000,00	3.082.470.140,00	100	128	168	195	200
Créditos Especiais.....	—	—	—	300.000.000,00	—	—	—	—	100	—
Créditos Extraordinários.....	—	—	—	—	—	—	—	—	—	—
Créditos Especiais Transferidos.....	—	—	—	—	—	—	—	—	—	—
Créditos Extraordinários Transferidos.....	—	—	—	—	—	—	—	—	—	—
Despesas de Exercícios Anteriores.....	—	—	—	—	—	—	—	—	—	—
Restos a Pagar.....	339.600.000,00	549.166.669,00	586.500.000,00	1.997.400.000,00	487.750.000,00	100	162	173	588	144
TOTAL.....	1.878.500.000,00	2.521.500.000,00	3.167.160.000,00	5.293.500.000,00	3.570.220.140,00	100	134	169	282	190
CONSELHO NACIONAL DE ÁGUAS E ENERGIA ELÉTRICA										
Orçamento Geral e Suplementação.....	7.548.607,70	10.907.700,40	—	—	—	100	144	—	—	—
Créditos Especiais.....	—	—	—	—	—	—	—	—	—	—
Créditos Extraordinários.....	—	—	—	—	—	—	—	—	—	—
Créditos Especiais Transferidos.....	—	—	—	—	—	—	—	—	—	—
Créditos Extraordinários Transferidos.....	—	—	—	—	—	—	—	—	—	—
Despesas de Exercícios Anteriores.....	—	—	—	—	—	—	—	—	—	—
Restos a Pagar.....	170.967,40	107.283,50	—	—	—	100	62	—	—	—
TOTAL.....	7.719.575,10	11.014.983,90	—	—	—	100	143	—	—	—
CONSELHO NACIONAL DO PETRÓLEO										
Orçamento Geral e Suplementação.....	44.636.719,90	52.321.561,20	—	—	—	100	117	—	—	—
Créditos Especiais.....	—	—	—	—	—	—	—	—	—	—
Créditos Extraordinários.....	—	—	—	—	—	—	—	—	—	—
Créditos Especiais Transferidos.....	—	—	—	—	—	—	—	—	—	—
Créditos Extraordinários Transferidos.....	—	—	—	—	—	—	—	—	—	—
Despesas de Exercícios Anteriores.....	—	—	—	—	—	—	—	—	—	—
Restos a Pagar.....	—	1.442.659,60	—	—	—	—	100	—	—	—
TOTAL.....	44.636.719,90	53.764.220,80	—	—	—	100	120	—	—	—
CONSELHO DE SEGURANÇA NACIONAL										
Orçamento Geral e Suplementação.....	11.328.418,00	13.140.462,30	289.583.957,60	197.477.000,00	187.720.333,20	100	116	2.548	1.743	1.657
Créditos Especiais.....	—	—	—	—	—	—	—	—	—	—
Créditos Extraordinários.....	—	—	—	—	—	—	—	—	—	—
Créditos Especiais Transferidos.....	—	—	—	—	—	—	—	—	—	—
Créditos Extraordinários Transferidos.....	—	—	—	—	—	—	—	—	—	—
Despesas de Exercícios Anteriores.....	—	—	—	—	—	—	—	—	—	—
Restos a Pagar.....	250.000.000,00	275.009.000,00	273.532.751,00	100.000.000,00	—	100	110	109	40	—
TOTAL.....	261.328.418,00	288.140.462,30	562.116.708,60	297.477.000,00	187.720.333,20	100	110	215	114	72
SUPERINTENDÊNCIA DO PLANO DE VALORIZAÇÃO ECONÔMICA DA AMAZÔNIA										
Orçamento Geral e Suplementação.....	3.059.931.825,00	4.205.458.643,70	5.908.968.036,00	4.500.993.326,00	13.323.742.360,00	100	137	193	147	328
Créditos Especiais.....	—	—	2.500.000.000,00	—	—	—	—	100	—	—
Créditos Extraordinários.....	—	—	—	—	—	—	—	—	—	—
Créditos Especiais Transferidos.....	—	—	—	—	—	—	—	—	—	—
Créditos Extraordinários Transferidos.....	—	—	—	2.500.000.000,00	—	—	—	—	100	—
Despesas de Exercícios Anteriores.....	—	—	—	—	—	—	—	—	—	—
Restos a Pagar.....	—	—	—	—	—	—	—	—	—	—
TOTAL.....	3.059.931.825,00	4.205.458.643,70	8.408.968.036,00	7.000.993.326,00	13.323.742.360,00	100	137	275	229	435
SUPERINTENDÊNCIA DO PLANO DE VALORIZAÇÃO ECONÔMICA DA FRONTEIRA SUDOESTE DO PAÍS										
Orçamento Geral e Suplementação.....	499.000.000,00	550.000.000,00	550.000.000,00	52.056.000,00	905.255.000,00	100	110	110	10	181
Créditos Especiais.....	—	—	—	—	—	—	—	—	—	—
Créditos Extraordinários.....	—	—	—	—	—	—	—	—	—	—
Créditos Especiais Transferidos.....	—	—	—	—	—	—	—	—	—	—
Créditos Extraordinários Transferidos.....	—	—	—	—	—	—	—	—	—	—
Despesas de Exercícios Anteriores.....	—	—	—	—	—	—	—	—	—	—
Restos a Pagar.....	—	—	—	—	—	—	—	—	—	—
TOTAL.....	499.000.000,00	550.000.000,00	550.000.000,00	52.056.000,00	905.255.000,00	100	110	110	10	181
MINISTÉRIO DA AERONÁUTICA										
Orçamento Geral e Suplementação.....	11.113.563.597,10	13.126.990.030,60	16.116.945.420,60	29.140.483.405,90	53.280.238.814,90	100	118	145	282	479
Créditos Especiais.....	—	826.000.000,00	—	—	—	—	100	—	—	—
Créditos Extraordinários.....	—	—	—	—	—	—	—	—	—	—
Créditos Especiais Transferidos.....	—	—	—	—	—	—	—	—	—	—
Créditos Extraordinários Transferidos.....	—	—	324.600.000,00	2.950.400.000,00	—	—	—	100	909	—
Despesas de Exercícios Anteriores.....	—	—	—	—	—	—	—	—	—	—
Restos a Pagar.....	175.875.516,40	44.574.526,50	406.565.114,60	66.652.353,00	800.427.270,10	100	25	231	38	455
TOTAL.....	11.289.439.113,50	13.997.564.557,10	16.848.110.535,20	32.157.535.760,00	54.080.666.085,00	100	124	149	285	479

DESPESA DA UNIÃO
Paga e Restos a Pagar

ÓRGÃOS ADMINISTRATIVOS	NÚMEROS ABSOLUTOS					NÚMEROS RELATIVOS				
	1959	1960	1961	1962	1963	1959	1960	1961	1962	1963
MINISTÉRIO DA AGRICULTURA										
Orçamento Geral e Suplementação.....	Cr\$ 5.373.533.641,10	C.\$ 8.137.313.653,90	Cr\$ 7.341.761.460,70	Cr\$ 11.350.886.861,80	Cr\$ 27.926.629.490,60	100	157	137	267	520
Créditos Especiais.....	19.787.750,00	5.000.000,00	65.000.000,00	1.197.900,00	—	100	25	328	8	—
Créditos Extraordinários.....	26.500.000,00	—	—	—	—	100	—	—	—	—
Créditos Especiais Transferidos.....	15.000.000,00	—	—	—	—	100	—	—	—	—
Créditos Extraordinários Transferidos.....	—	—	—	—	—	—	—	—	—	—
Despesas de Exercícios Anteriores.....	15.300,00	397.800,00	355.281,00	1.321.582,50	403.600,00	100	2.653	2.367	8.813	2.603
Restos a Pagar de 1949 — Registrados pelo Tribunal de Contas e não relacionados.....	—	—	—	—	—	—	—	—	—	—
Restos a Pagar.....	2.056.011.365,70	1.829.970.875,00	2.090.921.538,30	3.696.886.636,70	7.535.146.308,50	100	89	102	180	366
TOTAL.....	7.490.848.059,80	10.272.679.328,90	9.501.038.280,00	18.050.592.981,00	35.462.179.399,10	100	137	127	241	473
MINISTÉRIO DA EDUCAÇÃO E CULTURA										
Orçamento Geral e Suplementação.....	9.378.992.940,20	15.925.313.138,60	20.104.979.658,29	33.952.863.383,30	50.367.645.844,20	100	170	214	362	537
Créditos Especiais.....	89.350.000,00	73.050.000,00	161.591.468,70	291.058.117,10	1.341.117.773,60	100	91	578	362	1.609
Créditos Extraordinários.....	15.000.000,00	—	—	—	—	100	—	—	—	—
Créditos Especiais Transferidos.....	43.500.000,00	9.150.000,00	15.200.000,00	249.967.452,10	—	100	21	35	575	—
Créditos Extraordinários Transferidos.....	—	—	—	—	—	—	—	—	—	—
Despesas de Exercícios Anteriores.....	500.000,00	161.600,00	479.964,50	425.660,00	194.000,00	100	32	96	85	39
Restos a Pagar de 1949 — Registrados pelo Tribunal de Contas e não relacionados.....	—	—	—	—	—	—	—	—	—	—
Restos a Pagar.....	3.197.930.418,40	2.022.173.679,10	6.235.921.586,00	14.866.265.371,50	18.387.946.734,00	100	58	178	425	526
TOTAL.....	13.016.273.388,60	18.029.818.418,00	26.821.175.677,40	49.360.579.981,00	70.096.904.351,80	100	139	206	379	538
MINISTÉRIO DA FAZENDA										
Orçamento Geral e Suplementação.....	31.242.394.645,20	46.304.110.630,10	151.956.736.141,00	231.801.475.363,60	205.976.562.021,50	100	148	486	742	659
Créditos Especiais.....	16.958.942.883,30	34.337.661.372,80	15.000.000,00	9.695.416.578,70	235.947.140.782,60	100	202	0	57	1.391
Créditos Extraordinários.....	70.000.000,00	—	—	170.000.000,00	—	100	—	—	243	—
Créditos Especiais Transferidos.....	88.386.669,00	631.706.393,60	812.852.460,10	37.702.909,00	—	100	715	920	43	—
Crédito Especial Revigorado.....	131.379.350,40	—	—	—	—	100	—	—	—	—
Despesa de Exercícios Anteriores.....	1.923.498,60	4.551.290,60	15.514.450,90	11.357.851,70	26.021.901,70	100	237	807	501	1.353
Restos a Pagar de 1949 — Registrados pelo Tribunal de Contas e não relacionados.....	—	—	—	—	—	—	—	—	—	—
Restos a Pagar.....	3.131.197.113,20	3.024.841.413,70	6.336.746.142,89	26.123.539.176,90	29.808.047.745,10	100	97	202	834	952
TOTAL.....	51.624.224.159,70	84.392.904.107,10	159.138.849.194,80	267.842.501.879,90	471.756.772.450,90	100	163	308	519	914
MINISTÉRIO DA GUERRA										
Orçamento Geral e Suplementação.....	21.210.679.707,80	26.882.858.744,80	37.123.666.204,50	54.045.419.822,70	86.831.484.503,60	100	127	175	255	409
Créditos Especiais.....	69.162.544,60	13.083.536,30	—	—	237.266.739,30	100	19	—	—	343
Créditos Extraordinários.....	—	—	—	—	—	—	—	—	—	—
Créditos Especiais Transferidos.....	163.740.410,00	159.000.000,00	150.767.569,00	150.000.000,00	—	100	92	92	92	—
Créditos Extraordinários Transferidos.....	—	—	—	—	—	—	—	—	—	—
Despesas de Exercícios Anteriores.....	—	—	—	—	—	—	—	—	—	—
Crédito Especial Revigorado.....	—	—	—	—	—	—	—	—	—	—
Restos a Pagar.....	287.664.469,00	132.231.220,00	119.316.938,50	64.278.355,20	59.456.238,40	100	46	52	22	21
TOTAL.....	21.731.247.131,40	27.178.173.501,10	37.423.750.712,00	54.259.698.177,90	87.128.207.481,30	100	125	172	250	401
MINISTÉRIO DA INDÚSTRIA E COMÉRCIO										
Orçamento Geral e Suplementação.....	—	—	154.341.732,10	495.436.916,50	2.418.017.085,60	—	—	100	321	1.567
Créditos Especiais.....	—	—	—	40.335.285,40	7.782.675,20	—	—	—	100	19
Créditos Extraordinários.....	—	—	—	—	—	—	—	—	—	—
Créditos Especiais Transferidos.....	—	—	—	—	—	—	—	—	—	—
Créditos Extraordinários Transferidos.....	—	—	—	—	—	—	—	—	—	—
Despesas de Exercícios Anteriores.....	—	—	—	—	—	—	—	—	—	—
Restos a Pagar.....	—	—	6.758.546,10	56.146.397,90	134.187.033,70	—	—	106	831	1.985
TOTAL.....	—	—	161.100.278,20	591.918.699,90	2.559.986.794,50	—	—	100	367	1.589
MINISTÉRIO DA JUSTIÇA E NEGÓCIOS INTERIORES										
Orçamento Geral e Suplementação.....	5.557.210.696,60	7.488.589.994,50	4.843.607.572,70	—	9.495.670.457,40	100	135	87	—	171
Créditos Especiais.....	29.965.223,60	250.000.000,00	—	—	40.000.000,00	100	834	—	—	133
Créditos Extraordinários.....	10.000.000,00	—	900.000.000,00	7.516.172.217,20	—	100	9.060	75.162	—	—
Créditos Especiais Transferidos.....	17.000.000,00	36.243.768,50	578.000,00	—	—	100	213	3	—	—
Créditos Extraordinários Transferidos.....	—	—	—	—	—	—	—	—	—	—
Despesas de Exercícios Anteriores.....	—	—	—	—	—	—	—	—	—	—
Restos a Pagar de 1949 — Registrados pelo Tribunal de Contas e não relacionados.....	—	—	—	—	30.000,00	—	—	—	—	100
Restos a Pagar.....	409.257.744,60	425.576.831,70	594.987.266,80	1.098.456.104,40	1.964.084.691,00	100	104	145	268	480
TOTAL.....	6.023.433.664,80	8.200.410.594,70	6.339.172.839,50	8.614.628.321,60	11.490.785.148,40	100	136	105	143	191
MINISTÉRIO DA MARINHA										
Orçamento Geral e Suplementação.....	10.578.177.207,90	12.681.927.762,60	15.006.764.347,40	26.658.101.592,50	50.004.063.611,80	100	120	142	252	473
Créditos Especiais.....	—	30.690.891,80	—	66.825.296,00	53.174.794,00	—	100	—	218	173
Créditos Extraordinários.....	—	—	—	—	—	—	—	—	—	—
Créditos Especiais Transferidos.....	—	—	67.999.564,10	—	—	—	—	100	—	—
Créditos Extraordinários Transferidos.....	—	—	—	—	—	—	—	—	—	—
Despesas de Exercícios Anteriores.....	—	—	—	—	—	—	—	—	—	—
Restos a Pagar.....	411.740.262,30	904.075.761,20	190.677.490,60	1.201.872.537,20	3.145.071.868,10	100	220	46	292	764
TOTAL.....	10.989.917.470,20	13.616.694.415,60	15.265.441.402,10	27.926.799.425,70	53.202.250.183,90	100	124	139	254	484

DESPESA DA UNIÃO

Paga e Restos a Pagar

ÓRGÃOS ADMINISTRATIVOS	NÚMEROS ABSOLUTOS					NÚMEROS RELATIVOS				
	1959	1960	1961	1962	1963	1959	1960	1961	1962	1963
MINISTÉRIO DAS MINAS E ENERGIA	Cr\$	Cr\$	Cr\$	Cr\$	Cr\$					
Orçamento Geral e Suplementação.....	—	—	1.302.845.126,30	7.690.189.540,10	16.820.878.747,10	—	—	100	590	1.291
Créditos Especiais.....	—	—	—	—	—	—	—	—	—	—
Créditos Extraordinários.....	—	—	—	—	—	—	—	—	—	—
Créditos Especiais Transferidos.....	—	—	—	—	—	—	—	—	—	—
Créditos Extraordinários Transferidos.....	—	—	—	—	—	—	—	—	—	—
Despesas de Exercícios Anteriores.....	—	—	—	—	—	—	—	—	—	—
Restos a Pagar.....	—	—	29.049.557,80	1.185.697.149,40	5.081.716.888,50	—	—	109	4.082	17.493
TOTAL.....	—	—	1.331.894.684,10	8.875.886.689,50	21.902.595.635,60	—	—	100	666	1,644
MINISTÉRIO DAS RELAÇÕES EXTERIORES										
Orçamento Geral e Suplementação.....	1.249.296.007,60	2.099.563.611,20	3.017.260.922,50	4.078.286.544,60	4.549.685.639,50	100	168	242	326	364
Créditos Especiais.....	14.206.988,60	—	—	—	—	100	—	—	—	—
Créditos Extraordinários.....	—	—	—	—	—	—	—	—	—	—
Créditos Especiais Transferidos.....	20.000.000,00	—	—	—	—	100	—	—	—	—
Créditos Extraordinários Transferidos.....	—	—	—	—	—	—	—	—	—	—
Despesas de Exercícios Anteriores.....	—	—	—	—	—	—	—	—	—	—
Restos a Pagar de 1949 — Registrados pelo Tribunal de Contas e não relacionados.....	—	—	—	—	—	—	—	—	—	—
Restos a Pagar.....	64.987.045,40	245.775.838,00	179.603.684,70	842.118.635,80	1.441.050.583,90	100	378	276	1.296	2.217
TOTAL.....	1.348.400.041,60	2.345.339.449,20	3.196.864.607,20	4.920.405.180,40	5.990.736.223,40	100	174	237	365	444
MINISTÉRIO DA SAÚDE										
Orçamento Geral e Suplementação.....	5.593.594.813,30	8.229.013.908,80	9.279.946.997,20	19.740.054.850,60	28.329.956.253,30	100	147	166	353	506
Créditos Especiais.....	44.400.000,00	50.000.000,00	—	215.494.568,00	250.000.000,00	100	113	—	485	563
Créditos Extraordinários.....	60.000.000,00	—	60.000.000,00	—	—	100	—	100	—	—
Créditos Especiais Transferidos.....	—	—	—	20.000.000,00	—	—	—	—	100	—
Créditos Extraordinários Transferidos.....	—	—	—	—	—	—	—	—	—	—
Despesas de Exercícios Anteriores.....	—	—	121.434,00	67.130,00	128.770,00	—	—	100	55	107
Restos a Pagar.....	1.045.896.343,60	2.180.513.142,40	2.404.808.722,70	2.762.925.729,00	12.643.280.429,10	100	208	230	264	1.209
TOTAL.....	6.743.891.156,90	10.459.527.051,20	11.744.877.153,90	22.738.542.277,60	41.223.365.452,40	100	155	174	337	611
MINISTÉRIO DO TRABALHO E PREVIDÊNCIA SOCIAL										
Orçamento Geral e Suplementação.....	2.552.968.502,10	2.790.126.518,00	9.766.111.721,30	12.556.012.997,80	24.492.756.180,10	100	109	383	492	959
Créditos Especiais.....	5.009.000,00	—	19.234.470,50	—	—	100	—	385	—	—
Créditos Extraordinários.....	—	—	—	—	—	—	—	—	—	—
Créditos Especiais Transferidos.....	—	76.153,00	—	27.174.320,50	—	—	100	—	35.755	—
Créditos Extraordinários Transferidos.....	—	—	—	—	—	—	—	—	—	—
Despesas de Exercícios Anteriores.....	—	—	192.032,50	37.360,00	299.940,00	—	—	100	19	156
Restos a Pagar.....	378.941.781,20	366.356.723,60	673.171.542,10	23.475.657.493,80	13.348.608.310,50	100	97	178	6.195	3.523
TOTAL.....	2.936.910.283,30	3.153.559.394,60	10.458.709.766,40	36.058.882.172,10	37.841.664.430,60	100	107	356	1.228	1.288
MINISTÉRIO DA VIAÇÃO E OBRAS PÚBLICAS										
Orçamento Geral e Suplementação.....	31.206.361.693,80	41.931.845.309,10	57.357.960.942,40	116.983.346.812,40	253.262.896.494,10	100	131	168	342	740
Créditos Especiais.....	3.765.535.821,90	2.263.533.289,40	3.073.349.999,60	12.161.426.435,00	9.018.500.000,00	100	60	82	323	239
Créditos Extraordinários.....	88.750.030,00	200.000.000,00	18.065.623,20	109.000.000,00	—	100	225	20	113	—
Créditos Especiais Transferidos.....	252.481,40	—	2.675.000.000,00	2.433.333.333,30	—	100	—	1061.508	965.668	—
Créditos Extraordinários Transferidos.....	—	—	—	—	—	—	—	—	—	—
Despesas de Exercícios Anteriores.....	—	—	—	2.216.450,00	—	—	—	—	—	—
Restos a Pagar de 1949 — Registrados pelo Tribunal de Contas e não relacionados.....	—	—	—	—	18.682,30	—	—	—	100	1
Restos a Pagar.....	2.847.007.481,40	9.739.892.408,90	23.908.944.765,50	18.981.021.171,60	30.424.396.906,00	100	342	840	667	1.069
TOTAL.....	40.907.957.478,50	57.135.271.007,40	87.032.421.330,70	150.661.344.202,30	292.705.812.082,40	100	140	213	368	716
ÓRGÃOS TRANSFERIDOS PARA O ESTADO DA GUANABARA (1)										
Orçamento Geral e Suplementação.....	—	—	5.948.508.441,80	—	17.405.926.697,60	—	—	100	—	293
Créditos Especiais.....	—	—	359.881,40	—	—	—	100	—	—	—
Créditos Extraordinários.....	—	—	—	—	—	—	—	—	—	—
Créditos Especiais Transferidos.....	—	—	—	—	—	—	—	—	—	—
Créditos Extraordinários Transferidos.....	—	—	—	—	—	—	—	—	—	—
Despesas de Exercícios Anteriores.....	—	—	—	—	—	—	—	—	—	—
Restos a Pagar.....	—	—	217.630,00	—	201.857.425,00	—	—	100	—	92.595
TOTAL.....	—	—	5.949.085.953,20	—	17.607.784.122,60	—	—	100	—	296
PODER JUDICIÁRIO										
Orçamento Geral e Suplementação.....	1.325.196.523,00	2.161.404.499,50	3.374.254.706,30	5.319.839.043,70	11.048.993.605,30	100	163	255	401	834
Créditos Especiais.....	494.961.185,30	107.993.869,70	182.040.377,60	867.263.586,20	95.177.247,70	100	22	37	175	19
Créditos Extraordinários.....	—	—	—	—	—	—	—	—	—	—
Créditos Especiais Transferidos.....	315.696,50	16.650.604,10	147.431.770,10	56.811.158,50	—	100	5.269	46.656	17.978	—
Créditos Extraordinários Transferidos.....	—	—	—	—	—	—	—	—	—	—
Despesas de Exercícios Anteriores.....	—	46.661,30	381.097,10	119.712,30	202.000,00	—	100	811	255	430
Restos a Pagar.....	104.332.814,90	12.370.865,30	23.823.834,80	38.928.141,00	555.017.702,00	100	12	23	37	532
TOTAL.....	1.924.806.219,70	2.298.466.409,90	3.727.931.785,90	6.282.961.644,70	11.699.390.555,00	100	119	194	326	608
TOTAL GERAL.....	184.273.251.360,80	264.635.261.598,00	419.913.963.644,40	726.694.160.692,90	1.277.576.614.007,80	100	144	228	394	693

Nota: (1) Repartições transferidas para a jurisdição do Estado da Guanabara. (Lei n.º 3.752, de 14-4-1960).

DESPESA SEGUNDO A NATUREZA
ORÇAMENTO E SUPLEMENTAÇÃO

Custeio

ÓRGÃOS ADMINISTRATIVOS	NÚMEROS ABSOLUTOS					NÚMEROS RELATIVOS				
	1959	1960	1961	1962	1963	1959	1960	1961	1962	1963
PODER LEGISLATIVO	Cr\$	Cr\$	Cr\$	Cr\$	Cr\$					
Câmara dos Deputados.....	686.621.720,00	855.541.793,60	2.058.393.700,00	3.094.718.000,00	5.695.047.500,00	100	125	300	451	829
Senado Federal.....	268.194.166,70	431.029.758,30	1.037.695.700,00	1.451.114.000,00	2.743.437.400,00	100	161	387	541	1.023
ÓRGÃOS AUXILIARES										
Tribunal de Contas.....	113.063.218,70	167.986.902,70	502.179.292,50	611.256.895,80	1.438.740.015,40	100	149	444	541	1.273
Conselho Nacional de Economia.....	27.376.911,30	42.546.530,80	59.798.648,10	69.009.600,30	156.495.275,80	100	155	218	252	572
PODER EXECUTIVO										
Presidência da República.....	128.316.984,10	298.459.555,80	486.208.376,00	3.600.613.579,40	10.782.067.761,70	100	233	379	2.806	8.403
Departamento Administrativo do Serviço Público	92.092.316,50	944.582.384,50	1.635.345.187,70	1.936.898.744,90	467.328.083,80	100	1.026	1.776	2.103	507
Estado Maior das Forças Armadas.....	35.351.129,90	44.554.044,10	50.897.352,10	83.677.501,80	94.006.263,10	100	126	144	237	266
Comissão de Readaptação dos Incapazes das Forças Armadas.....	5.128.106,50	5.971.992,80	7.787.415,00	10.030.616,20	13.495.610,70	100	116	152	196	263
Comissão de Reparações de Guerra.....	440.093,90	—	—	—	—	100	—	—	—	—
Superintendência do Desenvolvimento do Nordeste.....	—	—	137.000.000,00	202.500.000,00	568.000.000,00	—	—	100	148	415
Comissão do Vale do São Francisco.....	90.200.000,00	106.660.000,00	132.660.000,00	348.000.000,00	597.720.140,00	100	118	147	386	663
Conselho Nacional de Águas e Energia Elétrica	7.579.575,10	10.994.983,90	—	—	—	100	145	—	—	—
Conselho Nacional do Petróleo.....	44.636.719,90	51.771.820,80	—	—	—	100	116	—	—	—
Conselho de Segurança Nacional.....	11.293.418,00	13.093.362,30	13.533.957,60	19.377.000,00	19.387.000,00	100	116	120	172	172
Superintendência do Plano de Valorização Econômica da Amazônia.....	146.500.000,00	156.300.000,00	214.875.500,00	279.500.000,00	572.500.000,00	100	107	147	191	391
Superintendência do Plano de Valorização Econômica Fronteira Sudoeste do País.....	—	—	—	—	—	—	—	—	—	—
Ministério da Aeroáutica.....	7.642.776.328,80	8.895.662.629,00	11.714.279.549,90	22.169.921.556,20	39.219.757.862,70	100	116	153	290	513
Ministério da Agricultura.....	3.085.033.896,10	4.524.702.869,40	4.210.712.387,70	9.883.463.228,40	27.670.931.239,20	100	147	136	320	897
Ministério da Educação e Cultura.....	2.773.670.169,30	2.469.593.419,80	2.978.732.710,40	6.610.304.052,60	11.356.124.493,50	100	89	107	238	409
Ministério da Fazenda.....	5.944.022.945,10	9.031.360.971,60	99.016.625.809,70	40.002.789.049,90	56.002.222.138,30	100	152	1660	673	841
Ministério da Guerra.....	16.749.457.353,20	21.338.255.978,60	27.224.159.698,20	42.924.842.396,20	68.524.017.886,30	100	127	163	256	409
Ministério da Indústria e Comércio.....	—	—	159.593.498,20	546.945.207,50	2.487.195.203,90	—	—	100	343	1.558
Ministério da Justiça e Negócios Interiores.....	4.586.895.538,40	6.318.783.158,40	4.472.896.640,50	7.118.753.157,40	9.932.221.525,40	100	138	98	155	217
Ministério da Marinha.....	7.762.624.411,00	9.411.877.088,70	11.292.890.371,50	20.786.829.093,50	40.872.289.378,70	100	121	145	268	527
Ministério das Minas e Energia.....	—	—	373.691.883,60	739.176.377,50	5.780.618.478,10	—	—	100	198	1.547
Ministério das Relações Exteriores.....	1.212.390.274,00	1.876.933.384,30	2.646.351.462,30	4.087.449.373,00	5.068.595.573,40	100	155	218	337	418
Ministério da Saúde.....	1.802.857.937,60	2.883.582.536,70	3.996.295.950,70	7.191.741.530,50	15.313.499.564,40	100	160	222	399	849
Ministério do Trabalho e Previdência Social.....	912.907.221,80	1.329.649.070,00	923.699.993,40	1.747.599.494,80	3.566.622.570,80	100	146	101	191	391
Ministério da Viação e Obras Públicas.....	5.532.053.884,20	9.304.075.077,40	8.160.280.055,40	23.395.971.765,30	39.441.446.762,60	100	168	148	423	713
Órgãos transferidos para o Estado da Guanabara	—	—	4.556.650.492,00	—	13.976.810.123,00	—	—	100	—	307
PODER JUDICIÁRIO										
Supremo Tribunal Federal.....	49.401.309,20	84.657.488,80	143.717.903,50	304.064.259,20	598.362.282,00	100	171	291	616	1.211
Tribunal Federal de Recursos.....	93.124.151,20	120.031.239,20	797.669.823,90	329.656.066,20	750.823.606,70	100	129	857	354	806
Justiça Militar.....	36.238.359,60	160.127.875,20	246.502.050,30	449.719.356,50	976.502.064,60	100	186	286	521	1.132
Justiça Eleitoral.....	409.319.963,40	635.675.293,20	816.360.385,30	1.496.759.178,80	2.805.350.102,50	100	155	199	366	685
Justiça do Trabalho.....	454.322.708,00	778.477.005,50	1.257.890.801,10	2.481.909.770,00	5.650.904.490,00	100	171	277	546	1.244
Justiça do Distrito Federal.....	240.183.273,70	369.846.077,80	89.354.107,90	226.665.506,20	418.035.614,80	100	154	37	94	174
TOTAL.....	60.994.374.085,20	82.662.784.293,20	191.414.730.704,50	204.201.256.358,10	367.590.556.011,40	100	136	314	335	603

DESPESA SEGUNDO A NATUREZA
ORÇAMENTO E SUPLEMENTAÇÃO

Tranferências

ÓRGÃOS ADMINISTRATIVOS	NÚMEROS ABSOLUTOS					NÚMEROS RELATIVOS				
	1959	1960	1961	1962	1963	1959	1960	1961	1962	1963
PODER LEGISLATIVO	Cr\$	Cr\$	Cr\$	Cr\$	Cr\$					
Câmara dos Deputados.....	—	—	—	—	—	—	—	—	—	—
Senado Federal.....	—	—	—	—	—	—	—	—	—	—
ÓRGÃOS AUXILIARES										
Tribunal de Contas.....	—	—	—	—	—	—	—	—	—	—
Conselho Nacional de Economia.....	—	—	—	—	—	—	—	—	—	—
PODER EXECUTIVO										
Presidência da República.....	947.000.000,00	2.200.090.000,00	3.382.242.500,00	3.616.000.000,00	12.440.629.570,20	100	232	357	382	1.314
Departamento Administrativo do Serviço Público	80.600.000,00	600.000,00	800.000,00	800.000,00	29.000,00	100	1	1	1	0
Estado Maior das Forças Armadas.....	943.852,60	500.000,00	600.000,00	600.000,00	1.000.000,00	100	53	64	64	106
Comissão de Readaptação dos Incapazes das Forças Armadas.....	—	—	—	—	—	—	—	—	—	—
Superintendência do Desenvolvimento do Nordeste.....	—	—	3.000.000,00	3.000.000,00	10.000.000,00	—	—	100	100	333
Comissão do Vale do São Francisco.....	—	—	—	—	—	—	—	—	—	—
Conselho de Segurança Nacional.....	250.000.000,00	275.000.000,00	548.532.751,00	275.000.000,00	167.933.333,20	100	110	219	110	67
Superintendência do Plano de Valorização Econômica da Amazônia.....	102.000.000,00	138.600.000,00	176.250.000,00	241.957.300,00	510.570.000,00	100	136	173	237	536
Superintendência do Plano de Valorização Econômica da Fronteira Sudoeste do País.....	—	—	—	—	—	—	—	—	—	—
Ministério da Aeronáutica.....	1.704.953.168,80	1.994.668.928,10	1.952.910.673,60	3.849.105.193,80	4.634.287.330,30	100	117	115	226	272
Ministério da Agricultura.....	940.580.776,00	1.237.978.948,50	1.686.220.619,70	1.942.263.519,10	2.369.836.892,30	100	132	179	206	252
Ministério da Educação e Cultura.....	5.589.662.482,50	9.341.527.300,90	13.991.925.210,50	27.490.752.867,30	3.681.819.464,00	100	167	250	492	66
Ministério da Fazenda.....	17.256.644.447,00	24.580.859.310,50	38.427.212.831,50	88.487.432.622,00	115.453.364.849,70	100	142	223	513	669
Ministério da Guerra.....	3.779.156.594,30	4.806.102.892,60	9.202.362.204,00	10.043.384.179,70	15.452.760.855,70	100	127	244	266	409
Ministério da Indústria e Comércio.....	—	—	—	—	37.880.000,00	—	—	—	—	100
Ministério da Justiça e Negócios Interiores.....	1.046.796.353,70	1.222.156.895,20	673.434.078,00	738.890.105,20	920.693.637,00	100	117	64	71	88
Ministério da Marinha.....	2.036.991.746,90	2.569.837.847,20	2.587.036.182,90	5.185.168.411,50	9.144.437.899,10	100	126	128	255	449
Ministério das Minas e Energia Elétrica.....	—	—	—	1.150.000.000,00	1.757.000.000,00	—	—	—	—	153
Ministério das Relações Exteriores.....	82.428.492,60	372.923.369,70	432.542.434,90	477.826.850,00	800.232.050,00	100	452	525	580	971
Ministério da Saúde.....	1.301.501.575,00	1.484.273.042,80	3.294.493.180,90	5.978.489.154,00	13.735.904.154,00	100	114	253	459	1.055
Ministério do Trabalho e Previdência Social....	2.002.943.860,00	1.806.697.900,00	9.505.715.020,00	34.274.603.760,50	34.248.381.521,00	100	90	475	1.711	1.710
Ministério da Viação e Obras Públicas.....	20.037.770.120,00	28.772.482.160,00	49.838.729.899,60	77.523.400.000,00	198.383.916.570,00	100	144	249	387	990
Órgãos transferidos para o Estado da Guanabara	—	—	1.392.075.579,80	—	3.280.973.999,60	—	—	100	—	236
PODER JUDICIÁRIO										
Supremo Tribunal Federal.....	—	—	—	—	—	—	—	—	—	—
Tribunal Federal de Recursos.....	—	—	—	—	—	—	—	—	—	—
Justiça Militar.....	—	—	—	—	—	—	—	—	—	—
Justiça Eleitoral.....	—	—	—	—	—	—	—	—	—	—
Justiça do Trabalho.....	—	—	—	—	—	—	—	—	—	—
Justiça do Distrito Federal.....	—	—	—	—	—	—	—	—	—	—
TOTAL.....	57.159.973.469,40	80.804.298.595,50	137.096.083.166,40	261.278.673.963,10	417.070.651.126,10	100	141	240	457	380

DESPESA SEGUNDO A NATUREZA

ORÇAMENTO E SUPLEMENTAÇÃO

Desenvolvimento Econômico e Social

ÓRGÃOS ADMINISTRATIVOS	NÚMEROS ABSOLUTOS					NÚMEROS RELATIVOS				
	1959	1960	1961	1962	1963	1959	1960	1961	1962	1963
PODER LEGISLATIVO	Cr\$	Cr\$	Cr\$	Cr\$	Cr\$					
Câmara dos Deputados.....	—	—	—	—	—	—	—	—	—	—
Senado Federal.....	—	—	—	—	—	—	—	—	—	—
ÓRGÃOS AUXILIARES										
Tribunal de Contas.....	—	—	—	—	—	—	—	—	—	—
Conselho Nacional de Economia.....	—	—	—	—	—	—	—	—	—	—
PODER EXECUTIVO										
Presidência da República.....	—	—	—	—	—	—	—	—	—	—
Departamento Administrativo do Serviço Público	—	—	—	—	—	—	—	—	—	—
Estado Maior das Forças Armadas.....	—	—	—	—	—	—	—	—	—	—
Comissão de Readaptação dos Incapazes da Forças Armadas.....	—	—	—	—	—	—	—	—	—	—
Superintendência do Desenvolvimento do Nordeste.....	—	—	2.653.400.000,00	3.652.979.000,00	5.164.678.000,00	—	—	100	138	195
Comissão do Vale do São Francisco.....	1.788.300.000,00	2.414.840.000,00	3.034.500.000,00	4.645.500.000,00	2.972.500.000,00	100	135	170	260	166
Conselho de Segurança Nacional.....	—	—	—	—	—	—	—	—	—	—
Superintendência do Plano de Valorização Econômica da Amazônia.....	2.797.431.825,00	3.891.543.643,70	5.481.092.536,00	3.931.543.326,00	12.156.568.360,00	100	139	196	141	435
Superintendência do Plano de Valorização Econômica da Fronteira Sudoeste do País.....	499.000.000,00	550.000.000,00	550.000.000,00	52.056.000,00	905.255.000,00	100	110	110	10	181
Ministério da Aeronáutica.....	457.500.000,00	522.083.000,00	707.340.661,70	668.646.000,00	1.245.500.000,00	100	114	155	146	272
Ministério da Agricultura.....	3.110.745.750,50	4.122.887.791,10	3.272.932.257,10	5.823.934.696,40	5.312.158.956,60	100	133	105	187	171
Ministério da Educação e Cultura.....	4.235.065.425,00	5.982.594.985,00	9.032.072.482,10	14.349.159.271,80	53.667.822.785,70	100	141	213	339	1.267
Ministério da Fazenda.....	9.558.191.952,70	13.144.332.663,30	18.259.531.409,60	26.944.232.765,90	60.917.616.784,20	100	138	191	282	637
Ministério da Guerra.....	8.590.000,00	10.240.000,00	6.170.000,00	9.415.200,00	20.960.000,00	100	119	72	110	244
Ministério da Indústria e Comércio.....	—	—	—	—	—	—	—	—	—	—
Ministério da Justiça e Negócios Interiores.....	16.150.000,00	16.050.000,00	24.760.000,00	62.500.000,00	58.500.000,00	100	99	153	387	362
Ministério da Marinha.....	464.658.668,50	530.115.286,70	722.429.420,30	775.795.000,00	1.287.989.375,00	100	114	155	167	277
Ministério das Minas e Energia.....	—	—	931.908.365,50	6.972.900.000,00	14.339.400.000,00	—	—	100	748	1.539
Ministério das Relações Exteriores.....	—	—	—	—	—	—	—	—	—	—
Ministério da Saúde.....	3.176.119.234,00	5.197.710.847,20	3.793.411.304,50	8.977.079.569,80	11.286.144.588,00	100	164	119	283	355
Ministério do Trabalho e Previdência Social.....	—	—	—	—	—	—	—	—	—	—
Ministério da Viação e Obras Públicas.....	5.578.184.172,60	9.079.353.940,00	10.476.293.538,90	14.581.170.046,50	41.034.308.381,70	100	163	188	261	736
PODER JUDICIÁRIO										
Supremo Tribunal Federal.....	—	—	—	—	—	—	—	—	—	—
Tribunal Federal de Recursos.....	—	—	—	—	—	—	—	—	—	—
Justiça Militar.....	—	—	—	—	—	—	—	—	—	—
Justiça Eleitoral.....	—	—	—	—	—	—	—	—	—	—
Justiça do Trabalho.....	—	—	—	—	—	—	—	—	—	—
Justiça do Distrito Federal.....	—	—	—	—	—	—	—	—	—	—
TOTAL.....	31.689.937.028,30	45.461.752.157,00	58.945.841.975,70	91.446.910.876,40	210.369.402.231,20	100	143	186	289	664

DESPESA SEGUNDO A NATUREZA
ORÇAMENTO E SUPLEMENTAÇÃO
INVESTIMENTOS

ÓRGÃOS ADMINISTRATIVOS	NÚMEROS ABSOLUTOS					NÚMEROS RELATIVOS				
	1959	1960	1961	1962	1963	1959	1960	1961	1962	1963
PODER LEGISLATIVO	Cr\$	Cr\$	Cr\$	Cr\$						
Câmara dos Deputados.....	2.500.000,00	2.500.000,00	6.500.000,00	13.500.000,00	51.000.000,00	100	100	260	540	2.04
Senado Federal.....	1.400.000,00	2.000.000,00	17.500.000,00	9.600.000,00	203.000.000,00	100	143	1250	686	14.50
ÓRGÃOS AUXILIARES										
Tribunal de Contas.....	791.960,40	1.448.147,00	1.249.810,00	2.364.800,00	2.447.400,00	100	183	158	299	30
Conselho Nacional de Economia.....	967.425,00	448.936,00	1.249.110,00	592.792,00	1.399.353,00	100	46	129	61	14
PODER EXECUTIVO										
Presidência da República.....	6.800.000,00	8.000.000,00	13.200.000,00	55.699.999,10	44.928.800,00	100	118	194	819	66
Departamento Administrativo do Serviço Público.....	1.741.295,00	1.729.360,00	7.867.800,00	1.946.132,00	14.503.968,00	100	99	452	112	83
Estado Maior das Forças Armadas.....	664.833,60	417.918,00	579.146,60	1.344.208,80	1.641.776,00	100	63	87	202	24
Comissão de Readaptação dos Incapazes das Forças Armadas.....	—	—	—	—	—	—	—	—	—	—
Superintendência do Desenvolvimento do Nordeste.....	—	—	10.000.000,00	9.300.000,00	25.000.000,00	—	—	100	93	250
Comissão do Vale do São Francisco.....	—	—	—	—	—	—	—	—	—	—
Conselho Nacional de Águas e Energia Elétrica.....	140.000,00	20.000,00	—	—	—	100	14	—	—	—
Conselho Nacional do Petróleo.....	—	1.992.400,00	—	—	—	—	100	—	—	—
Conselho de Segurança Nacional.....	35.000,00	47.100,00	50.000,00	3.100.000,00	400.000,00	100	134	143	8.857	1.14
Superintendência do Plano de Valorização Econômica da Amazônia.....	14.000.000,00	19.015.000,00	34.750.000,00	47.992.700,00	48.104.000,00	100	136	248	343	34
Superintendência do Plano de Valorização Econômica da Fronteira Sudoeste do País.....	—	—	—	—	—	—	—	—	—	—
Ministério da Aeronáutica.....	1.478.000.000,00	1.740.150.000,00	2.148.979.650,00	2.519.463.010,00	8.981.120.892,00	100	118	145	171	60
Ministério da Agricultura.....	291.527.930,00	351.557.019,90	265.817.734,50	298.112.054,60	108.745.671,00	100	121	91	102	3
Ministério da Educação e Cultura.....	263.262.311,80	152.921.112,30	251.200.824,30	210.823.882,20	45.825.835,00	100	58	95	80	1
Ministério da Fazenda.....	65.827.672,30	158.759.640,30	178.958.986,50	143.276.372,40	79.924.295,80	100	241	272	218	12
Ministério da Guerra.....	961.140.229,30	860.253.582,00	840.291.240,80	1.132.056.402,00	2.893.202.000,00	100	90	87	118	30
Ministério da Indústria e Comércio.....	—	—	1.506.780,00	3.208.900,00	25.024.003,40	—	—	100	213	1.661
Ministério da Justiça e Negócios Interiores.....	316.626.549,10	356.514.238,70	267.482.121,00	694.485.059,00	536.839.986,00	100	113	84	219	170
Ministério da Marinha.....	725.642.643,80	1.074.173.301,20	595.085.863,30	1.112.181.624,70	1.844.358.827,10	100	148	82	153	254
Ministério das Minas e Energia.....	—	—	26.294.435,00	13.810.312,00	25.577.157,50	—	—	100	53	97
Ministério das Relações Exteriores.....	19.464.286,40	95.482.695,20	117.970.710,00	355.128.957,40	121.908.600,00	100	491	606	1.825	620
Ministério da Saúde.....	359.012.410,30	553.588.464,50	570.555.283,80	338.171.223,30	637.688.376,00	100	154	159	94	178
Ministério do Trabalho e Previdência Social.....	16.059.201,50	20.112.424,60	9.868.250,00	6.968.786,00	26.360.398,80	100	125	61	43	164
Ministério da Viação e Obras Públicas..... Órgãos transf. p/ E. Guanabara	5.862.860.998,40	6.411.376.670,30	10.327.101.170,50	20.372.326.172,20	3.794.022.851,70 350.000.000,00	100	109	176	347	65 100
PODER JUDICIÁRIO										
Supremo Tribunal Federal.....	450.000,00	450.000,00	1.590.000,00	600.000,00	2.000.000,00	100	100	353	133	444
Tribunal Federal de Recursos.....	700.000,00	1.600.000,00	700.000,00	600.000,00	260.900.000,00	100	229	100	86	28.700
Justiça Militar.....	1.777.853,90	1.717.900,00	2.460.000,00	2.233.000,00	6.033.827,50	100	97	138	126	339
Justiça Eleitoral.....	4.157.500,00	4.210.000,00	26.464.542,10	36.768.840,80	103.648.686,20	100	101	636	884	2.493
Justiça do Trabalho.....	1.092.490,80	6.825.779,40	9.655.547,00	15.688.713,00	79.150.633,00	100	625	884	1437	7.248
Justiça do Distrito Federal.....	2.094.992,20	8.446.366,00	5.600.000,00	6.760.000,00	12.300.000,00	100	403	267	323	587
TOTAL.....	10.398.737.583,80	11.835.758.655,40	15.740.524.005,40	27.408.103.941,50	20.267.057.338,00	100	114	151	264	195

DESPESA SEGUNDO A NATUREZA
ORÇAMENTO E SUPLEMENTAÇÃO
PARTICIPAÇÕES FINANCEIRAS

ÓRGÃOS ADMINISTRATIVOS	NÚMEROS ABSOLUTOS					NÚMEROS RELATIVOS				
	1959	1960	1961	1962	1963	1959	1960	1961	1962	1963
PODER LEGISLATIVO	Cr\$	Cr\$	Cr\$	Cr\$	Cr\$					
Câmara dos Deputados	—	—	—	—	—	—	—	—	—	—
Senado Federal	—	—	—	—	—	—	—	—	—	—
ÓRGÃOS AUXILIARES										
Tribunal de Contas	—	—	—	—	—	—	—	—	—	—
Conselho Nacional de Economia	—	—	—	—	—	—	—	—	—	—
PODER EXECUTIVO										
Presidência da República	—	—	—	—	—	—	—	—	—	—
Departamento Administrativo do Serviço Público	—	—	—	—	—	—	—	—	—	—
Estado Maior das Forças Armadas	—	—	—	—	—	—	—	—	—	—
Comissão de Readaptação dos Incapazes das Forças Armadas	—	—	—	—	—	—	—	—	—	—
Comissão de Reparações de Guerra	—	—	—	—	—	—	—	—	—	—
Comissão do Vale do São Francisco	—	—	—	—	—	—	—	—	—	—
Conselho Nacional de Águas e Energia Elétrica	—	—	—	—	—	—	—	—	—	—
Conselho Nacional do Petróleo	—	—	—	—	—	—	—	—	—	—
Conselho de Segurança Nacional	—	—	—	—	—	—	—	—	—	—
Superintendência do Plano de Valorização Econômica da Amazônia	—	—	—	—	—	—	—	—	—	—
Superintendência do Plano de Valorização Econômica da Fronteira Sudoeste do País	—	—	—	—	—	—	—	—	—	—
Ministério da Aeronáutica	—	—	—	—	—	—	—	—	—	—
Ministério da Agricultura	—	—	—	—	—	—	—	—	—	—
Ministério da Educação e Cultura	—	—	—	—	—	—	—	—	—	—
Ministério da Fazenda	797.368.986,30	1.180.202.147,00	1.062.059.577,90	728.412.684,40	1.649.873.853,40	100	148	133	91	207
Ministério da Guerra	—	—	—	—	—	—	—	—	—	—
Ministério da Justiça e Negócios Interiores	—	—	—	—	—	—	—	—	—	—
Ministério da Marinha	—	—	—	—	—	—	—	—	—	—
Ministério das Relações Exteriores	—	—	—	—	—	—	—	—	—	—
Ministério da Saúde	—	—	—	—	—	—	—	—	—	—
Ministério do Trabalho e Previdência Social	—	—	—	—	—	—	—	—	—	—
Ministério da Viação e Obras Públicas	—	—	—	—	—	—	—	—	—	—
PODER JUDICIÁRIO										
Supremo Tribunal Federal	—	—	—	—	—	—	—	—	—	—
Tribunal Federal de Recursos	—	—	—	—	—	—	—	—	—	—
Justiça Militar	—	—	—	—	—	—	—	—	—	—
Justiça Eleitoral	—	—	—	—	—	—	—	—	—	—
Justiça do Trabalho	—	—	—	—	—	—	—	—	—	—
Justiça do Distrito Federal	—	—	—	—	—	—	—	—	—	—
TOTAL	797.368.986,30	1.180.202.147,00	1.062.059.577,90	728.412.684,40	1.649.873.853,40	100	148	133	91	207

DESPESA SEGUNDO A NATUREZA

ORÇAMENTO E SUPLEMENTAÇÃO

Amortização da Dívida Pública

ÓRGÃOS ADMINISTRATIVOS	NÚMEROS ABSOLUTOS					NÚMEROS RELATIVOS				
	1959	1960	1961	1962	1963	1959	1960	1961	1962	1963
PODER LEGISLATIVO	Cr\$	Cr\$	Cr\$	Cr\$	Cr\$					
Câmara dos Deputados.....	—	—	—	—	—	—	—	—	—	—
Senado Federal.....	—	—	—	—	—	—	—	—	—	—
ÓRGÃOS AUXILIARES										
Tribunal de Contas.....	—	—	—	—	—	—	—	—	—	—
Conselho Nacional de Economia.....	—	—	—	—	—	—	—	—	—	—
PODER EXECUTIVO										
Presidência da República.....	—	—	—	—	—	—	—	—	—	—
Departamento Administrativo do Serviço Público	—	—	—	—	—	—	—	—	—	—
Estado Maior das Forças Armadas.....	—	—	—	—	—	—	—	—	—	—
Comissão de Readaptação dos Incapazes das Forças Armadas.....	—	—	—	—	—	—	—	—	—	—
Comissão de Reparações de Guerra.....	—	—	—	—	—	—	—	—	—	—
Comissão do Vale do São Francisco.....	—	—	—	—	—	—	—	—	—	—
Conselho Nacional de Águas e Energia Elétrica	—	—	—	—	—	—	—	—	—	—
Conselho Nacional do Petróleo.....	—	—	—	—	—	—	—	—	—	—
Conselho de Segurança Nacional.....	—	—	—	—	—	—	—	—	—	—
Superintendência do Plano de Valorização Econômica da Amazônia.....	—	—	—	—	—	—	—	—	—	—
Superintendência do Plano de Valorização Econômica da Fronteira Sudoeste do País.....	—	—	—	—	—	—	—	—	—	—
Ministério da Aeronáutica.....	6.209.615,90	19.000.000,00	—	—	—	100	306	—	—	—
Ministério da Agricultura.....	—	—	—	—	—	—	—	—	—	—
Ministério da Educação e Cultura.....	—	—	—	—	—	—	—	—	—	—
Ministério da Fazenda.....	494.489.252,80	464.316.463,00	686.043.256,20	1.569.305.925,00	1.956.526.850,00	100	115	170	388	484
Ministério da Guerra.....	—	—	—	—	—	—	—	—	—	—
Ministério da Justiça e Negócios Interiores.....	—	—	—	—	—	—	—	—	—	—
Ministério da Marinha.....	—	—	—	—	—	—	—	—	—	—
Ministério das Relações Exteriores.....	—	—	—	—	—	—	—	—	—	—
Ministério da Saúde.....	—	—	—	—	—	—	—	—	—	—
Ministério do Trabalho e Previdência Social.....	—	—	—	—	—	—	—	—	—	—
Ministério da Viação e Obras Públicas.....	—	—	—	—	—	—	—	—	—	—
PODER JUDICIÁRIO										
Supremo Tribunal Federal.....	—	—	—	—	—	—	—	—	—	—
Tribunal Federal de Recursos.....	—	—	—	—	—	—	—	—	—	—
Justiça Militar.....	—	—	—	—	—	—	—	—	—	—
Justiça Eleitoral.....	—	—	—	—	—	—	—	—	—	—
Justiça do Trabalho.....	—	—	—	—	—	—	—	—	—	—
Justiça do Distrito Federal.....	—	—	—	—	—	—	—	—	—	—
TOTAL.....	410.698.868,70	483.316.463,00	686.043.256,20	1.569.305.925,00	1.956.526.850,00	100	118	167	382	476

DESPESA SEGUNDO A NATUREZA
CRÉDITOS ESPECIAIS E EXTRAORDINÁRIOS

ÓRGÃOS ADMINISTRATIVOS	NÚMEROS ABSOLUTOS		NÚMEROS RELATIVOS	
	1962	1963	1962	1963
	Cr\$	Cr\$		
Senado Federal.....	301.000,00	—	100	—
Tribunal de Contas.....	107.100,00	—	100	—
Superintendência do Desenvolvimento do Nordeste.....	7.280.000.000,00	4.912.700.000,00	100	67
Comissão do Vale do São Francisco.....	500.000.000,00	—	100	—
Superintendência do Plano de Valorização da Amazônia.....	2.500.000.000,00	—	100	—
Ministério da Aeronáutica.....	2.950.400.000,00	—	100	—
Ministério da Agricultura.....	101.497.900,00	105.040,00	100	0
Ministério da Educação e Cultura.....	699.114.250,10	1.542.117.775,60	100	192
Ministério da Fazenda.....	109.955.684.608,60	241.671.221.777,80	100	220
Ministério da Guerra.....	150.000.000,00	257.266.759,50	100	158
Ministério da Indústria e Comércio.....	41.764.592,40	9.887.587,20	100	24
Ministério da Marinha.....	66.825.296,00	53.174.704,00	100	80
Ministério da Saúde.....	252.995.670,00	250.000.000,00	100	99
Ministério do Trabalho e Previdência Social.....	29.672.770,80	—	100	—
Ministério da Viação e Obras Públicas.....	14.786.259.768,30	10.052.098.834,10	100	68
Supremo Tribunal Federal.....	13.555.452,20	—	100	—
Justiça Eleitoral.....	784.060.255,80	44.454,80	100	2
Justiça do Trabalho.....	151.364.390,40	95.152.812,90	100	2
Justiça do Distrito Federal.....	2.437.143,30	—	100	—
Ministério da Justiça.....	—	51.500.000,00	100	100
TOTAL.....	140.045.941.197,90	258.675.247.703,70	100	185

DESPESA SEGUNDO A NATUREZA

ORÇAMENTO E SUPLEMENTAÇÃO

Despesas de Exercícios Anteriores

ÓRGÃOS ADMINISTRATIVOS	NUMEROS ABSOLUTOS					NUMEROS RELATIVOS				
	1959	1960	1961	1962	1963	1959	1960	1961	1962	1963
ÓRGÃOS AUXILIARES	Cr\$	Cr\$	Cr\$	Cr\$	Cr\$					
Tribunal de contas.....	62.763,80	—	—	—	—	100	—	—	—	—
PODER EXECUTIVO										
Departamento Administrativo do Serviço Público.....	—	12.600,00	—	—	—	—	100	—	—	—
MINISTÉRIOS										
Aeronáutica.....	—	—	—	—	—	—	—	—	—	—
Agricultura.....	15.300,00	397.800,00	355.281,00	1.321.582,50	403.600,00	100	2.653	2.367	8.813	2.693
Educação e Cultura.....	590.000,00	161.600,00	479.961,50	425.660,00	104.000,00	100	32	96	85	39
Fazenda.....	1.923.498,60	4.578.035,80	15.514.870,90	11.367.851,70	26.021.901,70	100	238	807	591	1.353
Guerra.....	—	—	—	—	—	—	—	—	—	—
Justiça e Negócios Interiores.....	—	—	—	—	30.000,00	—	—	—	—	100
Marinha.....	—	—	—	—	—	—	—	—	—	—
Relações Exteriores.....	—	—	—	—	—	—	—	—	—	—
Saúde.....	—	—	121.434,00	67.130,00	128.770,00	—	—	100	55	107
Trabalho e Previdência Social.....	—	—	192.032,50	37.360,00	299.940,00	—	—	100	19	156
Viação e Obras Públicas.....	—	—	—	2.216.450,00	18.682,30	—	—	—	100	1
PODER JUDICIÁRIO										
Justiça Eleitoral.....	—	41.661,30	171.744,70	119.712,30	202.000,00	100	40	216	—	481
Justiça do Trabalho.....	—	5.000,00	293.152,40	—	—	—	100	4.060	—	—
Justiça do Distrito Federal.....	—	—	6.200,00	—	—	—	—	100	—	—
TOTAL.....	2.501.562,40	5.196.697,10	17.044.680,00	15.555.746,50	27.298.894,00	100	208	682	622	1.001

DESPESA PAGA NAS DIVERSAS UNIDADES FEDERATIVAS E NA D.T.B. EM NEW YORK NOS EXERCÍCIOS DE 1959 A 1963

Em milhares de cruzeiros

UNIDADES FEDERATIVAS	EXERCÍCIOS				
	1959	1960	1961	1962	1963
	Cr\$	Cr\$	Cr\$	Cr\$	Cr\$
Amazonas.....	555.830	493.362	640.343	1.259.111	2.998.400
Pará.....	736.158	1.120.464	1.647.754	5.400.100	5.883.183
Maranhão.....	476.943	727.832	826.727	1.803.605	3.324.942
Piauí.....	409.710	745.356	786.906	1.829.349	5.282.397
Ceará.....	1.345.507	2.087.077	2.435.263	5.649.575	12.439.248
Rio Grande do Norte.....	640.713	831.913	1.005.329	2.297.483	3.816.055
Paraíba.....	633.520	919.646	1.108.054	3.085.197	5.305.998
Pernambuco.....	2.317.865	3.345.339	4.540.671	8.504.833	12.357.326
Alagoas.....	400.631	598.728	633.754	1.846.483	3.405.460
Sergipe.....	372.453	530.696	631.566	1.500.964	2.513.907
Bahia.....	2.221.467	3.127.399	4.068.270	8.474.882	10.714.641
Espírito Santo.....	372.262	588.384	800.987	1.949.737	2.744.904
Rio de Janeiro.....	1.287.941	2.008.283	2.474.784	5.829.978	8.032.864
São Paulo.....	4.177.615	5.977.916	7.517.129	14.427.577	22.519.160
Paraná.....	1.370.472	2.041.816	2.423.867	5.483.710	7.476.127
Santa Catarina.....	1.015.482	1.326.825	1.829.722	3.868.646	4.862.517
Rio Grande do Sul.....	3.714.377	6.277.545	7.195.118	14.804.501	13.592.179
Minas Gerais.....	3.420.580	5.260.551	6.456.107	13.904.342	21.530.999
Goiás.....	483.805	1.376.888	1.000.858	2.748.700	3.857.486
Mato Grosso.....	372.471	541.107	590.110	1.252.242	2.309.458
Guanabara (1).....	154.740.632	—	365.804.768	615.662.179	1.115.849.710
Distrito Federal.....	—	220.390.421	—	—	—
D.T.B. New York.....	3.408.817	4.318.714	5.695.877	7.110.966	8.759.653
TOTAL.....	184.273.251	264.636.261	419.913.964	726.694.160	1.277.576.614

Observação: Algumas despesas efetuadas nos Estados e a Despesa Total dos Ministérios militares figuraram no Distrito Federal, em virtude do sistema da distribuição de créditos.

Nota. (1) O antigo Distrito Federal passou a constituir o Estado da Guanabara a 21-4-1960 (Lei n.º 3.273, de 1-10-1957).

DEMONSTRAÇÃO DO RESULTADO DOS EXERCÍCIOS FINANCEIROS
DE 1890 A 1922

EXERCÍCIOS	RECEITA		DESPESA		DEFICIT TOTAL Papæl	SUPERAVIT TOTAL Papæl	MÉDIA DA TAXA CAMBIAL	VALOR DO 1\$000 OURO PELA MÉDIA CAMBIAL
	TOTAL		TOTAL					
	Ouro	Papæl	Ouro	Papæl				
1890.....	—	195.253.406\$164	—	220.645.874\$457	25.392.468\$295	—	22 9/16	1.196
1891.....	—	228.945.068\$915	—	229.592.463\$584	—	8.352.605\$531	14 29/32	1.811
1892.....	—	227.608.091\$744	—	279.280.554\$886	51.672.443\$142	—	12 1/32	2.246
1893.....	—	259.850.981\$151	—	300.631.275\$225	40.780.292\$074	—	11 19/32	2.328
1894.....	—	265.056.855\$394	—	372.750.719\$625	107.693.864\$251	—	10 3/32	2.674
1895.....	—	307.754.547\$066	—	344.767.322\$423	37.012.775\$557	—	9 15/16	2.710
1896.....	—	346.212.788\$909	—	368.921.422\$749	22.708.635\$840	—	9 1/16	2.979
1897.....	—	303.410.721\$014	—	379.335.597\$476	75.924.876\$462	—	7 23/32	3.497
1898.....	—	324.053.051\$962	—	668.113.263\$010	344.060.211\$048	—	8 3/16	3.297
1899.....	—	320.837.099\$858	—	295.365.247\$452	—	25.473.851\$426	7 7/16	3.630
900.....	49.955.521\$612	263.687.253\$410	41.708.100\$676	358.480.172\$778	71.452.749\$068	—	9 1/2	2.842
901.....	43.970.626\$026	231.495.487\$660	40.493.241\$175	261.629.211\$524	14.092.775\$297	—	11 3/8	2.373
902.....	42.904.844\$036	243.184.105\$690	34.034.760\$684	236.458.861\$592	—	50.128.088\$428	11 31/32	2.255
903.....	44.852.105\$630	292.386.306\$082	42.376.228\$101	286.902.608\$667	—	53.180.236\$160	12 9/32	2.198
904.....	50.051.333\$597	278.947.388\$611	47.225.381\$600	378.460.556\$765	19.540.550\$616	—	12 7/32	2.209
905.....	56.210.875\$267	299.845.532\$357	46.799.866\$786	290.628.608\$332	—	25.206.244\$424	15 57/64	1.699
906.....	88.036.427\$746	273.219.299\$085	273.219.299\$085	52.797.899\$822	—	4.110.830\$555	16 3/64	1.628
907.....	117.778.498\$276	324.058.977\$486	81.534.277\$009	375.448.873\$973	—	13.233.550\$210	15 9/64	1.793
908.....	94.620.317\$188	270.942.788\$938	71.941.920\$125	381.517.233\$894	69.799.688\$037	—	15 1/64	1.788
909.....	91.902.377\$970	284.475.970\$351	80.720.876\$602	372.989.973\$326	68.511.665\$516	—	15 1/64	1.738
910.....	120.218.528\$670	321.950.531\$920	107.957.494\$009	441.357.548\$598	98.545.292\$288	—	15 9/64	1.789
911.....	123.423.746\$497	355.271.580\$844	96.530.245\$865	519.017.957\$398	118.296.360\$486	—	15 31/32	1.690
912.....	138.406.145\$022	381.830.571\$921	93.959.378\$269	630.684.750\$363	174.228.203\$371	—	16 5/64	1.779
913.....	153.719.332\$464	394.160.335\$794	108.189.145\$132	602.309.056\$428	131.111.943\$660	—	15 61/64	1.692
914.....	74.929.188\$075	282.212.926\$918	85.923.426\$099	612.113.946\$190	336.661.667\$047	—	14 21/32	1.842
915.....	48.047.197\$541	263.967.922\$668	79.022.846\$195	516.628.618\$565	277.346.645\$797	—	12 29/64	2.168
916.....	59.882.726\$758	318.847.720\$811	84.153.335\$989	496.080.249\$134	165.310.028\$811	—	11 15/16	2.261
917.....	67.155.954\$723	341.070.891\$692	99.250.542\$673	520.100.184\$250	307.087.548\$872	—	12 45/64	2.125
918.....	105.724.751\$770	390.993.119\$752	21.002.089\$568	692.602.764\$158	248.746.898\$756	—	12 57/64	2.094
919.....	86.372.191\$000	445.693.741\$882	122.274.990\$923	676.750.267\$331	297.418.178\$104	—	14 25/64	1.876
920.....	127.065.519\$406	562.422.882\$781	153.590.067\$363	827.708.050\$030	191.514.125\$546	—	14 15/32	1.866
921.....	82.049.755\$774	542.618.002\$757	82.605.721\$815	954.930.869\$378	289.305.151\$166	—	8 9/32	3.260
922.....	75.397.137\$426	653.475.004\$716	83.766.602\$447	1.074.179.793\$262	452.312.130\$605	—	7 5/32	3.772

DE 1923 A 1963

EXERCÍCIOS	RECEITA		DESPESA		DEFICIT	SUPERAVIT
	Cr\$	Cr\$	Cr\$	Cr\$		
23.....	1.258.131.894,85	1.405.142.795,83	147.010.900,98	—		
24.....	1.539.187.495,57	1.629.821.967,38	90.634.471,81	—		
25.....	1.741.833.782,50	1.756.762.834,04	14.929.051,54	—		
26.....	1.647.888.740,29	1.823.571.407,14	175.682.666,85	—		
27.....	2.039.505.711,62	2.008.654.351,13	—	30.851.360,49		
28.....	2.216.512.535,02	2.018.158.338,37	—	198.354.196,65		
29.....	2.399.599.725,75	2.224.616.562,26	—	174.983.163,52		
30.....	1.677.951.587,71	2.510.542.093,90	832.590.506,19	—		
31.....	1.752.665.427,58	2.046.620.373,49	293.954.945,91	—		
32.....	1.750.790.884,80	2.859.668.876,20	1.108.877.991,40	—		
34 (15 meses).....	2.626.859.578,60	3.342.750.670,40	715.891.091,80	—		
34 (9 meses).....	1.971.145.573,20	2.099.250.295,20	128.104.722,00	—		
35.....	2.722.693.101,40	2.872.001.486,30	149.308.385,10	—		
36.....	3.127.459.917,90	3.226.080.812,30	98.620.894,40	—		
37.....	3.462.476.439,50	4.145.958.622,10	681.482.182,60	—		
38.....	3.879.768.517,00	4.735.433.666,70	855.665.149,70	—		
39.....	3.795.033.704,70	4.334.641.312,60	539.607.607,90	—		
40.....	4.036.459.743,40	4.629.636.415,00	593.176.671,60	—		
41.....	4.045.554.518,50	4.839.635.095,80	794.080.577,30	—		
42.....	4.376.579.656,20	5.748.013.257,60	1.371.433.601,40	—		
43.....	5.442.646.045,80	5.944.009.080,50	501.363.034,70	—		
44.....	7.366.199.221,70	7.450.661.746,80	84.462.525,10	—		
45.....	8.852.086.119,30	9.849.877.076,10	997.820.956,80	—		
46.....	11.569.575.689,20	14.202.543.954,70	2.632.968.265,50	—		
47.....	13.853.466.518,80	13.393.228.560,20	—	460.237.958,60		
48.....	15.698.971.246,30	15.695.590.594,40	—	3.380.651,90		
49.....	17.916.540.414,60	20.726.712.544,40	2.810.172.129,80	—		
50.....	19.372.788.320,40	23.669.854.385,10	4.297.066.064,70	—		
51.....	27.428.003.700,30	24.609.328.977,80	—	2.818.674.722,60		
52.....	30.739.616.699,20	28.460.744.732,90	—	2.278.871.966,30		
53.....	37.057.229.406,50	39.925.491.496,90	2.868.262.090,40	—		
54.....	46.539.009.289,50	49.250.116.710,60	2.711.107.421,10	—		
55.....	55.670.936.000,10	63.286.948.715,10	7.616.012.715,00	—		
56.....	74.082.539.394,20	107.028.203.311,00	32.945.663.916,80	—		
57.....	85.788.466.435,90	118.711.590.802,90	32.923.124.367,00	—		
58.....	117.816.368.250,40	148.478.452.288,50	30.662.084.038,10	—		
59.....	157.826.692.776,80	184.273.251.360,80	26.446.558.584,00	—		
60.....	233.012.565.875,50	264.636.261.598,00	31.623.695.722,50	—		
61.....	317.453.995.387,00	419.913.963.644,40	102.459.968.257,40	—		
62.....	511.828.704.662,60	726.694.160.692,90	214.865.456.030,30	—		
63.....	953.053.874.721,90	1.277.577.614.007,80	324.522.739.285,90	—		

BALANÇO FINANCEIRO

I - Balanço

II - Demonstrações de Contas da Receita e da Despesa

SEGUNDA PARTE

I - BALANÇO

BALANÇO FINANCEIRO

EXERCÍCIO DE 1963

RECEITA

DESPESA

RECEITA		DESPESA	
	Cr\$		Cr\$
RECEITA DA UNIÃO			
Receita Ordinária.....	875.833.531.401,70		
Receita Extraordinária.....	77.220.313.320,20	953.053.874.721,90	
"Deficit" Orçamentário.....		324.522.739.285,90	
SOMA.....		1.277.576.614.007,80	
OPERAÇÕES DE CRÉDITO			
Emissão de Letras do Tesouro.....	101.044.260.000,00		
Emissão de Papel Moeda.....	395.002.250.000,00		
Outras Emissões.....	136.709.181,10	496.183.219.181,10	
DEPÓSITOS E FUNDOS			
Depósitos.....	199.501.578.475,20		
Restos a Pagar (Do Exercício).....	135.650.216.959,40		
Fundos.....	134.854.904.497,50	470.006.699.932,10	
OPERAÇÕES DE FINANCIAMENTO			
Diversas.....		24.611.087.386,60	
RESPONSÁVEIS			
Débitos a Indenizar.....	1.527.776.640,90		
Devedores por Empréstimos.....	42.203,00		
Diversos.....	18.736.713.398,30	20.264.532.242,20	
BANCOS E CORRESPONDENTES			
Banco do Brasil S.A.....		439.596.914.354,80	
RESULTADO PENDENTE			
Despesas a Regularizar (Anteriores a 1963).....		908.513.902,90	
Exercício de 1962, e Transferência de Operações de Movimento de Fundos.....		41.411.205.665,20	
Exercício de 1964, e Transferência de Operações de Movimento de Fundos.....		33.961.848.938,70	
SOMA NA RECEITA.....		1.526.944.021.603,60	
SALDO DE 1962			
No Tesouro Nacional e em outras Repartições..	288.891.119,20		
Nas Exatorias - Em Trânsito.....	12.023.054.431,00	12.311.945.550,20	
TOTAL.....		1.539.255.967.153,80	
DESPESA DA UNIÃO			
Poder Legislativo.....			8.692.484.900,00
Órgãos Auxiliares.....			1.599.032.044,20
Poder Executivo.....			1.255.585.656.508,60
Poder Judiciário.....			11.699.390.555,00
SOMA.....			1.277.576.614.007,80
"Deficit" Orçamentário.....			324.522.739.285,90
OPERAÇÕES DE CRÉDITO			
Resgate de Letras do Tesouro.....		45.199.550.000,00	
Resgate de Papel Moeda.....		15.002.250.000,00	
Resgate de Notas por Moedas Divisionárias.....		12.307.000,00	
Outros Resgates.....		5.400,00	60.514.112.400,90
DEPÓSITOS E FUNDOS			
Depósitos.....		179.750.120.030,50	
Restos a Pagar (Anteriores).....		35.585.423.998,80	
Fundos.....		112.285.089.744,70	327.620.933.774,00
OPERAÇÕES DE FINANCIAMENTO			
Diversas.....			23.800.173.310,30
RESPONSÁVEIS			
Débitos a Indenizar.....		34.492.977.480,20	
Devedores por Empréstimos.....		27.551.791.223,30	
Diversos.....		37.742.351.089,20	99.787.119.792,70
BANCOS E CORRESPONDENTES			
Banco do Brasil S.A.....		380.030.000.000,00	
Outros Bancos e Correspondentes.....		2.228.417.901,80	382.228.417.901,80
RESULTADO PENDENTE			
Despesas a Regularizar (Do Exercício de 1963).....		197.573.108.480,90	
Ouro Adquirido.....		3.260.308,70	
Exercício de 1962, e Transferência de Operações de Movimento de Fundos.....		89.272.386.514,50	
Restituição da Receita da União.....		118.281.170,10	
Órgãos Transferidos ao Estado da Guanabara.....		22.091.512,30	285.989.127.986,50
SOMA DA DESPESA.....			1.504.462.624.451,20
SALDO PARA 1964			
No Tesouro Nacional e em outras Repartições..		10.309.835.641,00	
Nas Exatorias - Em Trânsito.....		24.493.507.061,60	34.793.342.702,60
TOTAL.....			1.539.255.967.153,80

II — DEMONSTRAÇÕES DE CONTAS
DA RECEITA E DA DESPESA

OPERAÇÕES DE CRÉDITO

DISCRIMINAÇÃO	RECEITA	DESPESA
	Cr\$	Cr\$
Emissão de Apólices da Dívida Pública.....	18.466.000,00	—
Emissão de Comprovantes do Recolhimento da Cota de Obrigações de Guerra.....	181,10	—
Emissão de Letras do Tesouro, Lei n.º 3.337/57.....	101.044.260.000,00	—
Emissão de Papel-Moeda.....	395.002.250.000,00	—
Emissão das Obrigações do Reparcelhamento Econômico — Série 1952.....	14.610.000,00	—
Emissão das Obrigações do Reparcelhamento Econômico — Série 1953.....	1.952.000,00	—
Emissão das Obrigações do Reparcelhamento Econômico — Série 1954.....	14.471.000,00	—
Emissão das Obrigações do Reparcelhamento Econômico — Série 1955.....	87.210.000,00	—
Resgate de Letras do Tesouro, Lei n.º 3.337/57.....		45.499.550.000,00
Resgate de Notas por Moedas Divisionárias.....		12.307.000,00
Resgate de Papel-Moeda.....		15.002.250.000,00
Resgate de Moeda Subsidiária.....		5.400,00
TOTAL.....	496.185.219.181,10	60.514.112.400,00

LETRAS DO TESOIRO

LEI Nº. 3.337, DE 12-12-1957

M E S E S	EMIÇÃO	RESCATE
	Cr\$	Cr\$
Janeiro.....	1.075.000.000,00	2.776.100.000,00
Fevereiro.....	292.740.000,00	1.344.600.000,00
Março.....	8.525.630.000,00	4.680.000.000,00
Abril.....	4.845.720.000,00	1.012.000.000,00
Maió.....	6.006.740.000,00	4.455.800.000,00
Junho.....	12.292.310.000,00	380.000.000,00
Julho.....	20.789.610.000,00	2.291.300.000,00
Agosto.....	9.181.790.000,00	590.000.000,00
Setembro.....	7.353.810.000,00	1.860.000.000,00
Outubro.....	11.242.430.000,00	19.613.900.000,00
Novembro.....	13.197.540.000,00	5.414.800.000,00
Dezembro.....	6.240.940.000,00	1.081.050.000,00
TOTAL.....	101.044.260.000,00	45.499.550.000,00

PAPEL MOEDA PARA A CARTEIRA DE REDESCONTOS

M E S E S	EMIÇÃO	RESCATE
	Cr\$	Cr\$
Janeiro.....	—	—
Fevereiro.....	—	—
Março.....	—	10.000.000.000,00
Abril.....	15.000.000.000,00	5.000.000.000,00
Maió.....	15.000.000.000,00	—
Junho.....	25.000.000.000,00	—
Julho.....	15.000.000.000,00	—
Agosto.....	—	—
Setembro.....	150.000.000.000,00	—
Outubro.....	25.000.000.000,00	—
Novembro.....	—	—
Dezembro.....	150.000.000.000,00	—
TOTAL.....	395.000.000.000,00	15.000.000.000,00

DIVERSOS RESPONSÁVEIS — DESPESAS A REGULARIZAR

Despesas sem crédito e além dos créditos escriturados no exercício de 1963

MINISTÉRIO DA FAZENDA

Importe transferido pela C.S. junto à Alfândega de Paranaguá, proveniente de despesas efetuadas além do crédito.....	54.500,00	
Importe transferido pela C.S. junto ao Ministério da Fazenda, proveniente de despesas de caráter secreto ou reservado, efetuada na forma do art. 49, do C.C.U.....	2.000.000,00	2.054.500,00

MINISTÉRIO DA GUERRA

Importe transferido pela C.S. junto ao Ministério da Guerra, proveniente de despesas efetuadas além dos créditos, a saber:

1.3.04 — Combustíveis.....	898.507.650,00	
07 — Forragens.....	390.820.927,60	
10 — Matérias Primas.....	115.645.551,60	
15 — Vestuários.....	4.505.681.000,00	
15 — Lâmpadas.....	2.815.750,00	
4.07 — Material de acampamento.....	214.000.000,00	
08 — Material artístico.....	8.000.000,00	
09 — Utensílios de copa, etc.....	99.700.000,00	
12 — Mobiliário em geral.....	80.916.145,40	
5.01 — Acondicionamento, etc.....	257.570.080,50	
02 — Passagens, etc.....	68.445.486,50	
04 — Iluminação, etc.....	90.000.000,00	
05 — Serviço de asseio, etc.....	58.040.500,00	
06 — Reparos, adaptações, etc.....	125.000.000,00	
6.01 — Despesas miúdas, etc.....	124.000,00	
19.3 — Instrução, etc.....	124.257.500,00	
2.3.01 — Funcionários Aposentados, etc.....	1.655.795.552,80	
05 — Abono de Família.....	222.268.896,00	
4.05 — Abono Provisório, etc.....	565.046.021,00	
4.2.01 — Máquinas, etc.....	452.010.000,00	
11 — Reparos, etc.....	6.658.000,00	9.697.276.659,40

MINISTÉRIO DA JUSTIÇA E NEGÓCIOS INTERIORES

Fundação Brasil Central

Importe colocado à disposição, para atender despesas além do crédito, conforme Aviso GB-775, de 27-12-1963. SC. n.º 285.396/63.....

4.482.240,00

Govêrno do Território Federal do Amapá

Importe colocado à disposição, para atender despesas além do crédito, conforme Avisos GB-378, 524, 761 e 800, de 8-8, 4-4, 24-12 e 30-12-1963, conforme S.C. 408.664/63.....

197.268.895,60

Govêrno do Território Federal de Roraima

Importe colocado à disposição, para atender despesas além do crédito, conforme Aviso GB-610, de 11-11-1963, SC. n.º 416.015/63.....

19.145.256,00

Departamento Federal de Segurança Pública

Importe correspondente a despesas efetuadas além do crédito.....

15.000.000,00

235.894.371,60

MINISTÉRIO DA VIAÇÃO E OBRAS PÚBLICAS

Departamento dos Correios e Telégrafos

Importância transferida pela S.C.S. junto à D.R. dos Correios e Telégrafos no Rio Grande do Norte, de acôrdo com a Circular n.º 20/55, da C.G.R., referente a despesa além do crédito.....

1.000.000,00

Importância transferida pela S.C.S. junto à D.R. dos Correios e Telégrafos em Minas Gerais, de acôrdo com a Circular n.º 20/55, da C.G.R. referente a despesas além do crédito.....

68.995.106,60

69.995.106,60

Justiça Eleitoral

Importe transferido pela C.S. junto à D.F. do Paraná, de acôrdo com a Circular n.º 20/55, correspondente ao pagamento efetuado além do crédito.....

5.119.000,00

5.119.000,00

TOTAL.....

10.008.339.617,60

RESIDÊNCIA DA REPÚBLICA

Chefe do Gabinete Civil

Despesas efetuadas com base no art. 48, do C.C.U., conforme Aviso 746, de 16-11-62, SC-415.560/62.....

22.874.000,00

Idem, para atender as despesas com o serviço de transporte da Presidência da República, conforme Aviso GB-177, de 23-4-63, SC-402.927/63.....

107.820.000,00

Idem, entregue à conta do Projeto-lei n.º 738/63, Aviso GB-662, de 29-11-63, M.F.....

97.877.617,50

228.571.617,50

Conselho do Desenvolvimento

Importância colocada à disposição pelo Aviso GB-738, de 19-12-63, SC-195.066/63, para atender despesas na forma do § 1.º, do art. 48, do C.C.U. 48.676.000,00

Conselho de Ministros

Idem, conforme Aviso GB-8, de 8-1-63, do Sr. Ministro da Fazenda..... 16.425.550,50

Comissão Especial de Faixas e Fronteiras

Idem, Aviso GB-600, de 11-1-63, SC-237.951/63..... 200.000.000,00

Comissão Interministerial

Antecipação de recurso à conta de crédito especial a ser solicitado ao Congresso Nacional, conforme Aviso GB-281, de 10-6-63, SC-118.366/63..... 980.013,90

Comissão do Plano do Carvão Nacional

Idem, idem, para atender a despesas com o estoque do carvão, conforme aviso GB-603, de 11-1-63... 700.000.000,00

Grupo de Trabalho de Brasília

Idem, conforme Aviso GB-802, de 10-12-62, M.F. e Telex n.º 1.811, de 13-12-62 400.000.000,00
 Idem, à conta do crédito especial solicitado ao Congresso Nacional, pela Mensagem n.º 262, de 13-8-65, conforme Aviso GB-495, de 26-9-63, M.F. e SC-412.878/63 500.000.000,00
 Idem, à conta do crédito especial solicitado pela Mensagem n.º 190, de 1-7-65, Aviso GB-480, de 24-9-63, de Sr. Ministro da Fazenda, SC-409.825/63..... 200.000.000,00
 Idem, idem, Aviso GB-74º, de 10-12-63, à conta do crédito especial solicitado ao Congresso Nacional..... 181.472.850,00
 Idem, conforme Aviso GB-618, de 12-11-63..... 660.000.000,00 1.941.472.850,00

Grupo Executivo para as Terras do Sudoeste do Paraná

Importância colocada à disposição, conforme Aviso GB-740, de 19-12-63, do Sr. Ministro da Fazenda, SC-407.847/63..... 50.000.000,00

Instituto Brasileiro de Geografia e Estatística

Idem, idem, para atender despesas com o 15.º Salário do Pessoal do Recenseamento, Aviso n.º 811, de 30-12-63, SC-187.511/63..... 66.576.142,10

Superintendência Nacional do Abastecimento

Valor relativo à utilização de parte do produto de colocação de Letras do Tesouro Nacional, Séries "B" e "B-1", aplicado pelo Banco do Brasil S.A., na liquidação dos débitos referentes a subsídios concedidos a diversas entidades, para regularização do abastecimento do arroz e feijão, conforme Aviso GB-519, de 18-6-63 4.467.716.350,80
 Importe colocado à disposição para atender ao pagamento de salários atrasados do pessoal da COFAP, à conta do crédito especial, conforme Aviso n.º 241, de 15-5-63, do M.F..... 185.000.000,00 4.650.716.350,80 7.883.418.524,80

Estado Maior das Forças Armadas

Importe transferido pela Contadoria Seccional junto ao Estado Maior das Forças Armadas, de acordo com a Circular 20/55, da C.G.R., referente a despesas sem crédito efetuadas a forma do § 1.º, do art. 48, do C.C.U. efetuadas no exercício de 1963 conforme autorização contida no Aviso GB-46, de 16-10-1963, do Senhor Ministro da Fazenda, SC-39.553/63..... 44.172,90

Superintendência do Plano de Valorização Econômica da Amazônia

Importe colocado à disposição, para atender despesas com a construção da Rodobrás, à conta do crédito especial p/Lei 768/53, Aviso GB-641, de 27-11-63, do Sr. Ministro da Fazenda, SC-410.453/63 1.438.000.000,00

Superintendência do Plano de Valorização Econômica da Região Fronteira Sudoeste do País

Importe colocado à disposição da Superintendência, para atender na forma do art. 48, § 1.º, despesas do Grupo de Trabalho incumbido de planejar o aproveitamento da Baixada Sul-Riograndense, conforme Aviso GB-197, de 2-5-63, SC-405.096/63..... 92.520.000,00
 Idem, idem, conforme Aviso GB-815, de 30-12-63, na forma do art. 48, § 1.º, do C.C.U. para atender as despesas com a antecipação de recursos de que trata a E.M. n.º 918-A, de 30-12-63, do Exmo. Sr. Ministro da Fazenda..... 49.100.000,00 1.570.664.172,90

Conselho de Segurança Nacional

Importe colocado à disposição do Conselho de Segurança Nacional, para atender às despesas além dos créditos próprios, na forma do art. 48, do C.C.U. conforme Aviso GB-601, de 11-11-63, do Sr. Ministro da Fazenda, SC-237.951/63..... 8.754.500,00

Departamento Administrativo do Serviço Público

Importe transferido pela Contadoria Seccional junto a Delegacia Fiscal no Estado do Pará, tendo em vista o item da Circular 20/55, proveniente de pagamentos feitos sem crédito na forma do § 1.º, do art. 48, do C.C.U. Adicional de 30%, art. 54, Lei n.º 4.069/62..... 48.720,00

MINISTÉRIO DA AERONÁUTICA

Importe colocado à disposição, p/conta do crédito relativo ao ano de 1965, conforme Projeto de Lei n.º 5.799/62, conforme Aviso GB-58, de 31-1-65, do Sr. Ministro da Fazenda, SC-400.784/65.....	12.605.500.000,00	
Importe colocado à disposição para atender despesas, na forma do art. 48, do C.C.U.....	868.868.150,00	
Juros referentes à compra de 6 aviões AVRO, a/conta de abertura de crédito adicional, Aviso GB-709, de 16-2-62, do Sr. Ministro da Fazenda, SC-546-198/61.....	46.745.796,50	
Importe transferido pela Contadoria Seccional junto ao Ministério da Aeronáutica, referente a pagamentos efetuados no exercício de 1965, de conformidade com os despachos exarados pelo Exm. Sr. Presidente da República na Exposição de Motivos n.º 120, N-5, de 25-6-65, e 223, M-6, de 20-11-65, para atender às despesas nos termos do § 1.º do art. 48, do C.C.U., tendo em vista o item 2, da Circular 20/55, desta C.G.R.....	5.921.585.575,80	19.411.700.522,10
<i>Empresas Nacionais de Transportes Aéreos</i>		
Juros de 6% a.a. calculados pelo Banco do Brasil S.A., 1.º e 2.º semestre de 1965, conforme Aviso GB-70, de 15-2-1962, do Sr. Ministro da Fazenda.....	458.412.201,70	19.938.915.745,80

MINISTÉRIO DA AGRICULTURA

Departamento de Promoções Agropecuárias

Importe transferido pela D.F. de Mato Grosso tendo em vista o item 2, da Circular 20/55, da C.G.R., proveniente de pagamentos feitos na formado § 1.º do art. 48, do C.C.U.....

2.056.257,90

Departamento de Pesquisas e Exposição Agropecuária

Idem, idem, idem.....

197.599,00

Departamento de Defesa e Inspeção Agropecuárias

Idem, idem, idem.....

85.423,00

Divisão do Pessoal

Idem, idem, idem.....

12.699,00

Superior Ensino Agrícola e Veterinário

Idem, idem, idem.....

2.253.760,40

4.615.546,59

Divisão do Pessoal

Importe transferido pela Contadoria Seccional junto à Delegacia Fiscal no Pará, tendo em vista o item 2, da Circular 20/55, provenientes de pagamentos feitos sem crédito na forma do § 1.º, do art. 48, do C.C.U.....

72.814.711,00

Instituto de Pesquisas Especiais Agropecuária

Idem, idem, idem.....

15.461.211,10

Departamento de Promoções Agropecuárias

Idem, idem, idem.....

1.472.914,70

Departamento de Promoções Agropecuárias

Idem, idem, idem.....

6.530.938,60

Departamento de Defesa e Inspeção Agropecuária

Idem, idem, idem.....

1.926.521,20

Departamento de Recursos Naturais Renováveis

Idem, idem, idem.....

759.256,80

Serviço de Meteorologia

Idem, idem, idem.....

361.200,00

Serviço de Proteção aos Índios

Idem, idem, idem.....

1.983.072,00

Serviço Escola Agrícola Mel. Barata

Idem, idem, idem.....

1.152.614,40

Escola de Agronomia da Amazonia

Idem, idem, idem.....

1.330.308,00

101.792.727,80

Operação decorrente da Compra e Venda de Produtos — Importação de Trigo em grão

Saldo existente em 28-6-65, na conta "Compra e Venda de Produtos de Importação de Trigo em grão", Cacex — Tel. 1.008, de 28-6-65, da Cacex/Ceopre — Rio, Avisos 65, de 27-2-58 e 836 de 30-12-58, inclusive juros do 1.º e 2.º semestre, a 6% a.a.....

19.410.082.571,60

19.516.490.645,70

MINISTÉRIO DA EDUCAÇÃO E CULTURA

Importe transferido pela C.S. junto à D.F. no Estado de Mato Grosso, tendo em vista o item 2, da Circular n.º 20/55, da C.G.R., proveniente de pagamentos feitos na forma do § 1.º, do art. 48, do C.C.U.:		
18.02 — Diretoria do Ensino industrial.....	642.555,50	
Importe transferido pela C.S. junto à D.F. no Pará, tendo em vista o item 2, da Circular n.º 20/55, da C.G.R., proveniente de pagamentos feitos na forma do § 1.º, do art. 48, do C.C.U.:		
09.04.02 — Divisão de Orçamento (Encargos Gerais).....	21.740.040,00	
09.05.02 — Divisão do Pessoal.....	853.590,00	
18.02 — Diretoria do Ensino Industrial.....	3.735.924,40	
15.01 — Diretoria do Ensino Secundário.....	252.000,00	27.224.109,90
Importe colocado à disposição para atender às despesas decorrentes da matrícula de excedentes em Escolas Superiores, conforme Aviso GB-388, de 14-8-63.....		450.000.000,00
		477.224.109,90

MINISTÉRIO DA FAZENDA

Importe transferido pela C.S. junto à Alfândega de João Pessoa, proveniente de despesas relativas à restituição de receita de que trata a Lei 4.155, de 28-11-62	6.751,60	
Importe transferido pela C.S. junto a Alfândega de Niterói, proveniente de despesas relativas a restituição de receita de que trata a Lei 4.155, de 28-11-62..	112.539,80	
Importe transferido pela C.S. junto a Delegacia Fiscal no Paraná, proveniente de despesas relativas a restituição da receita de que trata a Lei 4.155, de 28-11-62	50.056,00	
Importe transferido pela C.S. junto a Alfândega de Paranaguá, proveniente de despesas relativas a restituição de receita de que trata a Lei 4.155, de 28-11-62	192.042,80	
Importe transferido pela C.S. junto a Recebedoria Federal do Estado da Guanabara, proveniente de despesas relativas a restituição da receita de que trata a Lei 4.155, de 28-11-62.....	14.416,00	
Importe transferido pela C.S. junto à Delegacia Fiscal do Ceará, proveniente de despesas relativas à restituição de receita de que trata a Lei 4.155, de 28-11-62	36.127,30	
Importe transferido pela C.S. junto a Delegacia do Tesouro Brasileiro no Exterior, relativa a despesas sem crédito concernentes ao crédito especial aberto pelo Decreto n.º 1.229, de 22-6-62, que fôra destinado a atender aos encargos resultantes da Lei n.º 4.069, de 11-6-62:		
S/Aviso n.º 371/25, para a C.S. do Ministro da Fazenda.....	114.828,00	
Importe transferido pela C.S. junto a Delegacia Fiscal de Pernambuco, de acordo com a Circular n.º 20, de 29-11-55, da C.G.R., correspondente aos pagamentos efetuados sem crédito a forma do art. 48, § 1.º, do C.C.U.:		
S/Aviso s/n.º — N/Aviso n.º 2.000/56.....	8.290.108,80	
Importe transferido pela C.S. junto a Delegacia Fiscal do Maranhão na forma da Circular n.º 10/55.		
S/Aviso s/n.º — N/Aviso n.º 2.046/32 — Pte.....	82.253.616,00	
Importe transferido pela C.S. junto a Delegacia Fiscal no Maranhão, na forma da Circular n.º 20/55:		
S/Aviso s/n.º — N/Aviso n.º 2.046/32 — Pte.....	56.627,20	
Importe transferido pela C.S. junto a Delegacia Fiscal no Estado do Rio de Janeiro, referente aos aluguéis de Coletorias sediadas naquele Estado, de acordo com o art. 48, § 1.º, do C.C.U. — Exposição n.º 670, SC. 190.174/63, aprovado pelo Exmo. Sr. Presidente da República:		
S/Aviso n.º 195/45 — N/Aviso n.º 2.048/43.....	2.154.000,00	
Importe transferido referente aos aluguéis de Coletorias sediadas no Estado do Paraná, de acordo com a autorização contida no art. 48, § 1.º, do C.C.U.:		
S/Aviso n.º 268/48 — N/Aviso n.º 2.003/45 — Pte.....	3.144.399,80	
Importe transferido pela C.S. junto a Delegacia Fiscal no Estado do Pará, de acordo com a Circular 20/55, item 2, provenientes de pagamentos feitos sem crédito na forma do art. 48, § 1.º, do C.C.U.....	188.207.114,40	
Importe transferido pela C.S. junto a Alfândega de Belém, de acordo com a Circular 20/55, da C.G.R., correspondente aos pagamentos efetuados sem crédito, na forma do art. 48, § 1.º, do C.C.U.....	303.794.952,20	
Importe transferido pela Delegacia Fiscal do Rio Grande do Sul, item, idem, art. 48, § 1.º, do C.C.U.....	105.558.807,20	
Importe transferido pela Delegacia Fiscal no Estado do Amazonas, conforme art. 48, § 1.º, do C.C.U.....	61.690.212,00	
Importe transferido pela Delegacia Fiscal no Estado do Rio Grande do Norte, conforme art. 48, § 1.º, do C.C.U.....	154.500,00	
Importe transferido pela Delegacia Fiscal na Paraíba, conforme art. 48, § 1.º, do C.C.U., em virtude do mandado de segurança.....	632.677.650,30	
Importe transferido pela C.S. junto a Delegacia Fiscal em São Paulo, conforme art. 48, § 1.º, do C.C.U.....	61.489.712,40	
Importe transferido pela C.S. junto a Delegacia Fiscal de Santa Catarina, de acordo com a Circular 20/55, da C.G.R., correspondente aos pagamentos efetuados sem crédito na forma do art. 48, § 1.º, do C.C.U.....	957.000,00	
Importe transferido de conformidade com a Circular n.º 20/55, pela C.S. junto à Caixa de Amortização referente ao crédito autorizado pelo Sr. Ministro da Fazenda, no pro esso n.º 27.080/63-MF, destinado ao pagamento de huros e resgate dos títulos da Lei n.º 4.069, de 11-6-62.....	805.777.500,00	
Importe transferido pela C.S. junto à Delegacia Fiscal de Mato Grosso, tendo em vista o item 2, da Circular 20/55, da C.G.R., proveniente de pagamentos feitos sem crédito na forma do art. 48, § 1.º, do C.C.U.....	305.370,00	
22.02 — Serviço do Pessoal.....	7.460.259,80	
24.02 — Diretoria da Despesa Pública.....	43.032.615,70	
32 — Delegacias Fiscais.....	2.207.594,90	
33 — Coletorias Federais.....	122.998,00	2.309.861.580,20

Adiantamento a Companhia Vale do Rio Doce, S.A., com aumento de Capitais

Importe debitado pelo Banco do Brasil S.A., no exercício de 1963, inclusive juros na c/Adiantamento a Cia. Vale do Rio Doce, S.A. — c/Aumento de Capital.. 2.009.085.353,50

Adiantamento às Empresas Nacionais de Fertilizantes Inseticidas e Semelhantes

Importe debitado pelo Banco do Brasil, S.A., no exercício de 1963, inclusive juros na conta do Tesouro Nacional s/Adiantamento às Empresas Nacionais Produtoras de Fertilizantes e Inseticidas e Semelhantes 496.117.033,50

Administração do Edifício do Ministério da Fazenda

Importe transferido pela C.S. junto ao Departamento Federal de Compras, correspondente a despesas efetuadas na forma do art. 48, do C.C.U., e de conformidade com os despachos ministeriais SC. 157.130, 178.045, 21.017, 12.976/63 e 52.145/63 9.029.479,10

Importe destinado a atender na forma do art. 48, do C.C.U., às despesas de concertos e reparos em viaturas do Edifício do Ministério, conforme Aviso GB-526, de 5-10-63, do M. Fazenda, SC. 231.261/63 5.600.000,00

Alexandre Baumann — Inspetor de Linhas Telegráficas

Importe pôsto à disposição da 2.^a Vara de Órfãos e Sucessões do Rio de Janeiro, para atender ao pagamento dos proventos a que tinha direito conforme Aviso GB-4, de 7-1-63, do Sr. Ministro da Fazenda e SC. 260.787/58 116.379,70

Associação Internacional do Desenvolvimento

Importe colocado à disposição da Associação Internacional do Desenvolvimento correspondente a subscrição do Brasil no valor de US\$ 15.215.225,00 7.181.762.000,00

Banco Nacional do Desenvolvimento Econômico

Importância colocada à disposição como refôrço do Fundo Federal de Eletrificação a fim de atender a conclusão da primeira etapa da Usina de Furnas, e obras complementares, conforme Aviso GB-814, de 21-12-63, do Sr. Ministro da Fazenda, SC. 42.737/62 9.800.000.000,00

Importância colocada para integralizar a parte de capital da Fábrica Nacional de Motores, nos termos do art. 5.^o, do Decreto n.º 51.814, de 8-6-63 e Aviso GB-211, de 6-5-63, do Sr. Ministro da Fazenda e processo SC. 401.080/63.. 4.999.819.600,00

Companhia Brasileira de Armazenamento "Cobrazem"

Importância colocada a disposição para atender a despesas de capital da União, de que trata a Lei Delegada n.º 7/63, Aviso GB-798, de 30-2-63, do Sr. Ministro da Fazenda 2.000.000.000,00

Companhia Brasileira de Alimentos

idem, idem, conforme Lei delegada n.º 6, de 26-9-63 2.000.000.000,00

Companhia Nacional de Alcañis

Emissão de ordem de pagamento pelo Banco do Brasil S.A., a favor da Cia. Industrielle et Agricole de Vente a L'Etranger (C.I.A.V.E.). Compensex-Paris-Fiance, conforme exposição CAMIO/SUCAM-7/23-63, de 15-3-63, inclusive juros 653.208.562,90

Companhia de Usina Siderúrgica de Minas Gerais

Importe colocado a disposição da Usiminas na forma do art. 48, do C.C.U. e Aviso GB-83, de 11-3-63, SC. 51.652/63, e art. 5.^o, § Único, do Decreto n.º 51.814, de 8-3-63 20.400.000.000,00

Conselho Administrativo da Defesa Econômica

Importe colocado a disposição conforme Aviso BR-34, de 28-8-63, e GB-621, de 14-11-63, SC. 190.829/63, por conta do Crédito Especial de que trata a Lei n.º 4.137, de 10-9-62 170.000.000,00

Conselho Nacional de Telecomunicações

Importe colocado a disposição nos termos do art. 48, § 1.^o, do C.C.U., projeto de Lei n.º 4.875/62, da Câmara dos Deputados, conforme Aviso GB-116, de de 26-3-63, do Sr. Ministro da Fazenda e SC. 402.162/63 250.000.000,00

Casa da Moeda

Importe transferido pela C.S. junto ao Departamento Federal de Compras, correspondente a despesas efetuadas, na forma do art. 48, do C.C.U., e de conformidade com os despachos ministeriais, SC. 157.130/63, 178.043, 52.145, 21.017 e 12.976/63 8.446.450,30

Sub-Gabinete do Ministro da Fazenda em São Paulo

Importe colocado à disposição correndo as despesas efetuadas pelo sub-Gabinete do Ministro da Fazenda, instalado no 20.^o andar, do prédio do Banco do Brasil S.A., em São Paulo, conforme Ofício DECON — Cheque 28/235, de 2-7-63, dirigido ao Sr. Ministro da Fazenda 1.387.748,10

Fundo Monetário Internacional

Importância transferida pela Direção Geral do Banco do Brasil S.A., DECON — Rio — Guanabara, valor decorrente do reajustamento da taxa de Cr\$ 18,50, para Cr\$ 450,00, p/doiar, do saldo em 5-10-62, por solicitação da SUMOC, em Ofício DIVIN, 26/63, de 22-4-63, Ofício DECON — Cheque n.º 28 104, de 10-6-63. 1.698.450,70

Govêrno do Estado do Acre

Imperte colocado à disposição destinada a atender a despesas de instalação, organização, e funcionamento do Estado do Acre, por conta do Crédito Especial objeto do Projeto de Lei n.º 4.811, de 1962, em curso no Congresso Nacional, conforme Avisos ns. BR-32, de 6-12-62, e 654, de 22-11-63, do Sr. Ministro da Fazenda e SC. 414.258/63. 600.000.000,00

Informe colocado a disposição para atender ao pagamento do pessoal do ex-Território Federal do Acre, de acôrdo com o despacho do Sr. Presidente da República, na Exposição de Motivos n.º 677, de 2-10-63, do Sr. Ministro da Fazenda, conforme Aviso n.º GB-655, de 22-11-63, do Sr. Ministro da Fazenda, SC. SC. 152.571/63. 650.808.538,80 1.250.808.538,80

Govêrno do Estado do Rio Grande do Sul

Importe colocado à disposição conforme Avisos GB-775, de 27-12-63 e 799 de 30-12-63, para atender despesas decorrentes das enchentes que assolaram o Rio Grande do Sul, correndo as despesa à conta do crédito especial de acôrdo com os projetos Lei ns. 393-B da Câmara dos Deputados e 129/63, do Senado Federal. 1.100.000.000,00

Ministro Extraordinário para a Reforma Administrativa

Importe colocado à disposição do Sr. Ernani do Amaral Peixoto, Ministro Extraordinário para a Reforma Administrativa, correspondente aos seus vencimentos no período de 1 de fevereiro a 31 de dezembro de 1963, conforme Aviso GB-598, de 8-11-63, SC. 223.632/63. 4.180.000,00

Operações Decorrentes do Financiamento do Carvão Nacional — Lei n.º 2.455/55

Importe do saldo devedor do financiamento do carvão nacional, feito no exercício de 1962, às Estradas de Ferro, nos termos da Lei n.º 2.453, de 16-4-55, inclusive de 1962, às Estradas de Ferro, nos termos da Lei n.º 2.453, de 16-4-55, inclusive juros por intermédio do Banco do Brasil S.A., e ressarcido àquele Banco pelo Tesouro Nacional por Débito na Conta "Liquidação-Acêrto de Contas", conforme se verifica do extrato da conta especial respectiva referente ao mês de maio de 1963. 1.284.885,90

Superintendência das Emprêsas Incorporadas da União

Importe correspondente ao saldo devedor da Conta Empréstimo a Autarquias — Superintendência das Emprêsas Incorporadas ao Patrimônio Nacional, inclusive juros de 2% a.a. calculados até 1-3-63, transferidos pelo Banco do Brasil S.A., por débito do Tesouro Nacional de acôrdo com o estabelecido na Cláusula 7.ª, do Contrato de 31-12-62, vencido em 1-3-63, conforme Ofício GB-879, de 28-12-62, do Sr. Ministro da Fazenda. 40.787.638,70

TV — Rádio Nacional de Brasília

Importe colocado por Conta do Crédito Especial a ser solicitado ao Congresso Nacional para atender às despesas nos termos do art. 48, § 1.º, do C.C.U., conforme Avisos ns. GB-260, de 28-5-63 e GB-771, de 27-12-63, SC. 105.064 e 424.425/63, respectivamente. 70.000.000,00

Cota do Impôsto de Consumo — 1962 às Prefeituras Municipais

Importe da despesa efetuada com o pagamento de 25% da Cota do Impôsto de Consumo relativa ao exercício de 1962, pelas Delegacias Fiscais, às Prefeituras Municipais nos Estados, a saber:

Pará.....	58.984.424,80		
Piauí.....	52.779.403,60		
Ceará.....	96.647.998,80		
Rio Grande do Norte.....	57.577.531,20		
Par.íba.....	91.164.424,40		
Pernambuco.....	82.253.616,00		
Alagoas.....	48.666.722,80		
Sergipe.....	42.497.701,60		
Espírito Santo.....	27.417.872,00		
Estado do Rio de Janeiro.....	41.104.332,40		
São Paulo.....	338.610.719,20		
Santa Catarina.....	94.591.658,40		
Paraná.....	164.507.232,00		
Goiás.....	122.009.530,40		
Minas Gerais.....	331.070.804,40		
Bahia.....	132.291.232,40	1.782.175.204,40	56.523.366.865,60

MINISTÉRIO DA GUERRA

Importe das despesas efetuadas nos termos do art. 48, § 1.º, do C.C.U..... 1.850.848.000,00

Importe das despesas efetuadas conforme Aviso GB-652, de 22-11-63 — Processo SC. 264.038/63, por antecipação, de acôrdo com o art. 48, do C.C.U..... 174.000.000,00

Importe transferido pela Contadaria Seccional junto à Delegacia do Tesouro Brasileiro em New York, referente às despesas autorizadas na forma do art. 48, § 1.º, do C.C.U., conforme telegrama 522, de 30-12-63, do Ministério da Guerra..... 9.936.962,00 2.034.784.962,00

MINISTÉRIO DA INDÚSTRIA E COMÉRCIO

Importe transferido pela Contadoria Seccional, junto às Delegacias Fiscais do Pará, tendo em vista o item 2, da Circular n.º 20/55, da C.G.R., proveniente de pagamentos feitos na forma do art. 48, § 1.º, do C.C.U.

05-02-05 — Divisão do Pessoal (Encargos Gerais).....	954.466,00		
10.05 — Departamento Nacional de Seguro e Capitalizaçã	199.920,00	1.154.386,00	

Companhia Nacional de Alcalis

Importe colocado à disposição, por conta do Crédito Especial solicitado ao Congresso Nacional, conforme Avisos GB-765, de 25-11-62, GB 254, de 15-5-65, e SC. 62.945/65, respectivamente.....

1.200.000.000,00

Prefeitura Municipal de Santa Cruz do Sul

Importe colocado à disposição por conta do Crédito Especial de que trata o Projeto n.º 581, de 1965, para auxiliar àquela Prefeitura na conclusão das obras do Parque para a realização da 1.ª Festa Nacional do Fumo e Exposição Agropecuária, conforme Aviso GB 794, de 30-12-65 e SC. 415.691/65.....

50.000.000,00 1.251.154.386,00

MINISTÉRIO DA JUSTIÇA E NEGÓCIOS INTERIORES

Importe colocado à disposição para atender, na forma do art. 48, § 1.º, do C.C.U., ao pagamento de despesas com o Serviço de Reforma dos Códigos Federais, Avisos GB-170, de 25-4-65 e GB-665, de 29-11-65 e SC. 79.254/65 e SC. 208.421/65, respectivamente.....

24.800.000,00

Importe transferido pela Contadoria Seccional ao Departamento Federal de Compras, correspondente a despesas efetuadas na forma do art. 48, do C.C.U. e Despachos Ministeriais exarados nos Processos ns. 157.150, 178.045, 52.145, 21.017 e 12.976/65, a saber:

Departamento Federal de Segurança Pública.....	112.791.448,50
Serviço de Assistência a Menores.....	27.555.928,50
Escola João Luiz Alves.....	9.668.917,00
Hospital Central.....	4.151.501,80
Instituto Profissional 15 de Novembro.....	57.801.725,00
Divisão do Material.....	12.891.796,80

Importe transferido pela Contadoria Seccional junto à Delegacia Fiscal no Estado do Pará, conforme item 2, da Circular n.º 20/55, referente a pagamentos sem crédito, art. 48, do C.C.U., a saber:

07.05.02 — Divisão do Pessoal (Encargos Gerais) (Triênios).....	97.570,00		
15.04 — Procuradoria Geral da República e Distrito Federal.....	50.240,00	229.789.127,40	

Departamento Federal de Segurança Pública

Importe colocado à disposição para atender na forma do art. 48, § 1.º, do C.C.U., diversas despesas, conforme Aviso GB-756, de 19-12-63, do Sr. Ministro da Fazenda e SC. 285.397/63.....

10.000.000,00

Fundação Brasil Central

Importe por Conta do Crédito Especial solicitado ao Congresso Nacional, pela Mensagem n.º 198, de 19-12-63, conforme Aviso GB-45, de 18-2-63 e SC. 39.570/63.....

120.000.000,00

Importe colocado para atender ao pagamento do pessoal e continuidade dos serviços a seu cargo, por Conta do Crédito Especial solicitado ao Congresso Nacional pela Mensagem n.º 256, de 9-9-63, conforme Aviso GB-450, de 16-9-63, do Sr. Ministro da Fazenda e SC. 412.828/63.....

155.739.250,40 275.739.250,40 515.528.377,80

MINISTÉRIO DA MARINHA

Importe transferido pela Contadoria Seccional junto ao Ministério da Marinha, tendo em vista o item 2, da Circular 20/55, da C.G.R., referente aos pagamentos efetuados no exercício de 1963, para atender a despesas nos termos do art. 48,

3.920.420.314,00

MINISTÉRIO DAS MINAS E ENERGIA

Eletrobrás

Importe colocado à disposição do Ministério das Minas e Energia para atender, nos termos do art. 48, § 1.º, do C.C.U., a despesa com a construção da linha de transmissão e a conclusão de Usinas Elétricas de diversos Estados da União, bem assim para regularização de contas da Cia. Hidrelétrica do São Francisco com o Tesouro Nacional, correndo o compromisso à conta do Crédito Especial já solicitado ao Congresso Nacional, Aviso GB-733, de 19-12-63 e SC. 270.816/63

1.450.000.000,00

MINISTÉRIO DAS RELAÇÕES EXTERIORES

Importe colocado à disposição do Conselheiro João Gracie Lampreia, Chefe do Cerimonial do Ministério das Relações Exteriores, para atender às despesas com a visita ao Brasil do Presidente da República Popular Federativa da Iugoslávia e Senhora, cf. Aviso GB-463, de 16-9-63 e SC. 190.152/63, correndo a despesa à conta do Crédito Especial já solicitado ao Congresso Nacional.....

25.000.000,00

Importe colocado à disposição do Conselheiro Mário Loureiro Dias Costa, valor correspondente ao Aviso GB-553, de 16-10-63 e SC. 222.494/63, para atender às despesas com a realização das Segundas Reuniões Anuais Ordinárias do Conselho Interamericano Econômico e Social da O.E.A. à realizar-se em São Paulo, correndo o compromisso à Conta do Crédito Especial já solicitado ao Congresso Nacional.....

86.087.100,00

Importe colocado à disposição do Ministério das Relações Exteriores, cf. Aviso GB-673, de 3-12-63, para atender nos termos do art. 48, do C.C.U., a despesas suplementares com as Segundas Reuniões Anuais Ordinárias do Congresso Interamericano Econômico e Social da O.E.A.....			39.000.000,00
Importe transferido pela Contadoria Seccional junto a Delegacia do Tesouro Brasileiro em New York, referente ao excesso de despesas realizadas na forma do art. 48, § 1.º, do C.C.U. no exercício de 1962.....			14.999.999,20
Importe transferido pela Contadoria Seccional junto à Delegacia do Tesouro Brasileiro em New York, relativas às despesas relacionadas com a viagem do Presidente da República do Brasil ao Chile e Uruguai, de acordo com a Ordem 210, 8-4-63, do Sr. Ministro da Fazenda.....			6.559.974,00
Importe transferido pela Contadoria Seccional junto à Delegacia Fiscal no Estado do Pará, tendo em vista o item 2, da Circular 20/55, proveniente de pagamentos feitos sem crédito na forma do art. 48, § 1.º, do C.C.U. 04 — Comissão Brasileira de Demarcação de Limites (Adicional de 30%, art. 34, Lei 4.069/62.....			1.647.498,60
		173.294.571,8	
MINISTÉRIO DA SAÚDE			
Importe colocado à disposição do Ministério da Saúde, para atender despesas na forma do art. 48, do C.C.U., de acordo com a autorização do Excm. Sr. Presidente da República, na E. M. n.º 521, conforme Aviso n.º GB-429, de 30-8-63 (E.M.) de 16-8-63 — S.C. n.º 144.378/63.....			542.000.000,00
Importe transferido pela Contadoria Seccional junto à Delegacia Fiscal no Estado do Pará, tendo em vista o item 2, da Circular 20/55, proveniente de pagamentos feitos sem crédito, na forma do art. 48, § 1.º, do C.C.U.....			28.537.957,50
Importe transferido pela Contadoria Seccional junto à Delegacia Fiscal de Mato Grosso, tendo em vista o item 2, da Circular 20/55, da C.G.R., proveniente de pagamentos feitos na forma do art. 48, § 1.º, do C.C.U.....			1.714.300,00
		572.252.257,5	
MINISTÉRIO DO TRABALHO E PREVIDÊNCIA SOCIAL			
<i>Departamento Nacional de Previdência Social</i>			
Importe transferido pela Contadoria Seccional junto à Delegacia Fiscal no Estado de Mato Grosso, tendo em vista o item 2, da Circular n.º 20/55, da C.G.R., proveniente de pagamentos feitos na forma do art. 48, § 1.º, do C.C.U.....			108.062,50
Importe transferido pela Contadoria Seccional, junto à Delegacia Fiscal no Estado do Pará, tendo em vista o item 2 da Circular n.º 20/55, proveniente de pagamentos feitos sem crédito na forma do art. 48, § 1.º, do C.C.U.....			2.194.834,00
Importe colocado à disposição do Ministério do Trabalho e Previdência Social, para atender às necessidades de obras do IAPI, conforme Aviso GB-35, de 12-9-63.....	1.600.000.000,00		
Importe colocado à disposição do Departamento Nacional de Previdência Social, à Conta do Crédito Especial a ser aberto para pagamento de juros da dívida da União, conforme Aviso BR-30, de 22-1-62, do Sr. Ministro da Fazenda e SC. 289.217/62.....	2.400.000.000,00		
Importe colocado à disposição do IPASE como antecipação, na forma do art. 48, § 1.º, do C.C.U., destinado à cobertura do déficit verificado, nos Serviços de Assistência Médica Hospitalar ao Servidor Público e a sua família, conforme Aviso BR-38, de 21-11-63 e SC. 125.191/63.....	1.471.052.039,90	5.471.052.039,90	5.473.354.936,40
MINISTÉRIO DA VIAÇÃO E OBRAS PÚBLICAS			
Importe transferido pela Contadoria Seccional no D.A., do M.V.O.P., tendo em vista o item 2, da Circular 20/55, da C.G.R., proveniente de despesas feitas na forma do art. 48, § 1.º, do C.C.U., autorizado pelo Diretor do Departamento de Portos, Rios e Canais.....			846.000,00
Importe transferido pela S.C.S. junto à D.R.C.T., em Campanha-MG, de acordo com a Circular 20/55, da C.G.R., referente aos pagamentos autorizados pelo Diretor Regional dos Correios e Telégrafos.....			2.625.198,00
Importe transferido pela S.C.S. junto à D.R.C.T., em Campanha-MG, de acordo com a Circular 20/55, da C.G.R., proveniente de pagamentos efetuados por autorização do Juízo da 1.ª Vara da Fazenda Pública, na forma do art. 48, § 1.º, do C.C.U.....			20.941.094,20
Importe transferido pela S.C.S. junto à D.R.C.T., em Campanha-MG, de acordo com a Circular 20/55, da C.G.R., proveniente de pagamentos autorizados pelo Sr. Presidente da República, na forma do art. 48, § 1.º, do C.C.U.....			498.400,00
Importe transferido pela Contadoria Seccional, junto à Delegacia Fiscal no Estado do Pará, tendo em vista o item 2, da Circular 20/55, da C.G.R., proveniente de pagamentos feitos na forma do art. 48, § 1.º, do C.C.U. 03.04.02 — Divisão do Pessoal (Encargos Gerais)..... 06.01 — Departamento Nacional de Portos, Rios e Canais.....	23.484.065,20 21.554.909,20		45.038.974,40
Importe colocado à disposição como antecipação de recursos à conta do Crédito Especial solicitado ao Congresso Nacional, para atender as despesas decorrentes do Decreto n.º 51.668/63, conforme Aviso GB-446, de 13-9-63 e SC. 185.114/63			11.260.039.786,20
Importe colocado à disposição para atender ao Plano Preferencial de que trata o Decreto n.º 52.473, de 13-9-63, por conta do Crédito Especial solicitado ao Congresso Nacional, conforme Avisos ns. GB-711, de 16-12-63, e GB-724, de 16-12-63 e SC. 247.936/63 e SC. 265.561/63.....			9.100.000.000,00
Importe colocado à disposição destinado às Rodovias BR-50, BR-35 e BR-104, correndo a despesa à conta do Crédito Especial de que trata a Lei n.º 4.165, de 4-12-62, conforme Aviso GB-790, de 30-12-63 e SC. 248.109/63.....			250.000.000,00
Importe colocado à disposição como antecipação de recursos à conta do Crédito Especial solicitado ao Congresso Nacional pelo Projeto de Lei n.º 4.510/62, conforme GB-859, de 5-11-63 e SC. 408.730/63.....			700.000.000,00

Importe colocado à disposição para atender, nos termos do art. 48, do C.C.U., às despesas com a desapropriação de imóveis da Prefeitura de Belo Horizonte necessários à construção da ligação ferroviária Belo Horizonte-Itabira-Peçanha, por conta do Crédito Especial de que trata a Lei n.º 4.070/A, de 15-6-62, conforme Aviso GB-181, de 24-4-63 e SC. 400.815/63.....		278.690.500,00
Importe colocado à disposição para atender nos termos do art. 48, § 1.º, do C.C.U., conforme Aviso GB-715, de 16-12-63, do Senhor Ministro da Fazenda e SC. 266.427/63 à conta do Crédito Especial de que trata o Projeto de Lei n.º 524/63		650.000.000,00

Comissão da Marinha Mercante

Importe colocado à disposição para atender ao pagamento de diferença do adicional de insalubridade aos operários navais do Lóide Brasileiro, conforme Aviso GB-666, de 2-12-63, do Sr. Ministro da Fazenda e SC. 244.661/63.....	76.860.587,40	
Importe colocado à disposição para atender ao pagamento, por intermédio da Comissão da Marinha Mercante, da majoração que incidirá sobre os encargos do Pessoal das Empresas de Navegação subvencionadas pela União, conforme Aviso GB-710, de 15-12-63, do Sr. Ministro da Fazenda e SC. 179.901/63...	910.000.000,00	
Importe colocado à disposição para atender despesas do Fundo de Marinha Mercante, conforme Aviso GB-500, de 14-6-63, do Senhor Ministro da Fazenda da Fazenda e SC. 93.291/63.....	521.200.000,00	
Importe colocado à disposição por antecipação de recursos à conta do Crédito Especial de que trata o Projeto de Lei n.º 1.546, de 1960, conforme Aviso GB-247, de 17-5-63 — SC. 14.978/61.....	8.265.339,30	
Importe colocado à disposição para atender às despesas decorrentes da revisão Salarial dos Empregados nas Empresas de Navegação Lacustre e Fluvial, no Estado do Rio Grande do Sul, relativo aos anos de 1961 e 1962, à conta do Crédito Especial já solicitado ao Congresso Nacional, conforme Aviso GB-547 de 16-7-63, do Sr. Ministro da Fazenda e SC. 406.954/63.....	525.000.000,00	
Importe colocado à disposição para atender por intermédio da Comissão de Marinha Mercante, ao pagamento de auxílio à Cia. de Navegação do São Francisco, na formado art. 48, § 1.º, do C.C.U., conforme Aviso GB-385, de 13-8-63, do Sr. Ministro da Fazenda e SC. 409.654/63.....	116.395.000,00	
Importe colocado à disposição para atendimento do Programa de Recuperação da Frota do Lóide Brasileiro, conforme Aviso GB-599, de 21-8-63, GB 497, de 26-9-63 e GB-577, de 29-10-63 e SC. 185.143/63.....	2.400.000.000,0	
Importe colocado à disposição por conta do Crédito Especial já solicitado ao Congresso Nacional, destinado à Comissão de Marinha Mercante, conforme Avisos GB-354, de 26-7-63, GB-401, de 22-8-63, GB-485, de 25-9-63, GB-619, de 13-11-63 e GB-748, de 19-12-63 — SC. 409.907/63.....	9.878.800.000,00	
Importe colocado à disposição como reforço dos duodécimos àquela Autarquia para atender a cobertura do déficit de exploração industrial das diversas Empresas de Navegação, conforme Aviso GB-53, de 22-1-63 e SC. 152.321/62...	1.000.000.000,00	15.234.520.726,70

Comissão Mista Brasileira-Boliviana

Importe colocado à disposição para atender na forma do art. 48, § 1.º, do C.C.U., às despesas com a indenização do pessoal a ser definitivamente dispensado, conforme Aviso GB-14, de 17-1-63 e SC. 326.676/62.....	500.000.000,00	
Importe colocado à disposição para atender aos pagamentos de compromissos assumidos pela Comissão, conforme Aviso GB-15, de 17-1-63 e SC. 326.677/62	800.000.000,00	
Importe colocado à disposição para atender aos pagamentos de compromissos assumidos pela Comissão, conforme Aviso GB-732, de 19-12-63 e SC. 287.605/63	1.120.440.000,00	2.420.440.000,00

Departamento dos Correios e Telégrafos

Importe colocado à disposição para atender na forma do art. 48, § 1.º, do C.C.U., às despesas com a aquisição de material, conforme Aviso GB-766, de 27-12-63 e SC. 281.092/63.....		200.000.000,00
---	--	----------------

Departamento Nacional de Estradas de Rodagem

Importe colocado à disposição para atender premência de recursos à Conta de Crédito Especial a ser aberto pelo Congresso Nacional, conforme Aviso GB-28, de 11-6-63, GB-409, de 23-8-63 e GB-620, de 13-11-63 — SC. 115.956/63...	12.000.000.000,00	
Importe colocado à disposição para atender despesas à Conta do Crédito Especial e que trata o Projeto e Lei n.º 816/63, conform Aviso GB-623, de 14-11-63 SC. 247.938/63.....	200.000.000,00	12.200.000.000,00

Departamento Nacional de Obras e Saneamento

Importe colocado à disposição para atender a obras da adutora do Rio ds Velhas, conforme Aviso GB-712, de 16-12-63 e SC. 222.271/63.....		650.000.000,00
--	--	----------------

Governo do Estado de Minas Gerais

Importe colocado à disposição à conta da indenização por ventura devida àquele Estado, de decorrência da encampação, pelo Governo Federal, das linhas The Leopoldina Railway Co., conforme Aviso GB-318, de 18-6-63 e SC. 129.990/63		1.367.002.138,30
--	--	------------------

Governo do Estado do Rio de Janeiro

Importe colocado à disposição por conta da indenização por ventura devida àquele Estado, em decorrência da encampação da The Leopoldina Railway Co., conforme Aviso GB-61, de 22-2-63 e GB-75, de 7-2-63.....		1.000.000.000,00
---	--	------------------

Réde Ferroviária Federal S.A.

Importe colocado à disposição para atender aos encargos da Lei n.º 4.090/62, que instituiu o 13.º salário, correndo a despesa à conta do crédito especial a ser solicitado ao Congresso Nacional, conforme Avisos GB-862, de 21-12-62 e GB-802, de 31-12-62 e SC. 421.437/62..... 9.000.000.000,00

Serviços de Transportes da Baía da Guanabara

Importe colocado à disposição para atender ao pagamento do pessoal dos Serviços de Transportes da Baía da Guanabara, das vantagens previstas na Lei n.º 4.090, de 13-7-62, correndo a despesa à conta do crédito especial solicitado ao Congresso Nacional, conforme Aviso GB-120, de 2-4-63 e SC. 45.172/63..... 95.885.211,30

Administração do Porto do Rio de Janeiro

Importe colocado à disposição para liquidação dos débitos da COFAP, nos termos da sugestão feita pelos Ministros da Indústria e Comércio e da Viação e Obras Públicas, em sua E. M. n.º 612/GM, de 29-4-63, correndo a despesa à conta de crédito especial solicitado ao Congresso Nacional, conforme Aviso GB-286, de 11-6-63 e SC. 406.885/63..... 908.012.994,80

Importe colocado à disposição para atender nos termos do art. 48, do C.C.U., ao pagamento de atrasados de seus funcionários, em virtude de decisão judicial, conforme Aviso GB-312, de 14-2-63 e SC. 406.912/63..... 920.226.846,20 1.828.259.841,00 66.304.768.870

JUSTIÇA ELEITORAL

Importe transferido pela Contadoria Seccional junto à Delegacia Fiscal, no Estado do Pará, tendo em vista o item 2, da Circular n.º 20/55, da C.G.R., proveniente de pagamentos feitos na forma do art. 48, § 1.º, do C.C.U.
04.02.12 — Tribunal Regional Eleitoral..... 2.435.060,00

JUSTIÇA MILITAR

Importe transferido pela Contadoria Seccional junto à Delegacia Fiscal, no Estado do Pará, tendo em vista o item 2, da Circular n.º 20/55, da C.G.R., proveniente de pagamento feitos na forma do art. 48, § 1.º, do C.C.U.
03.02.16 — Auditoria de Guerra da 1.ª R. M..... 570.030,00

JUSTIÇA DO TRABALHO

Importe transferido tendo em vista o item 2, da Circular n.º 20/55, da C.G.R., proveniente de ajuda de custo em favor de Reberto José Amarante Davis, na forma do art. 48, § 1.º, do C.C.U..... 167.310,00

Importe transferido pela Contadoria Seccional junto a Delegacia Fiscal, no Estado de Mato Grosso, tendo em vista o item 2, da Circular n.º 20/55, da C.G.R., proveniente de pagamentos feitos na forma do art. 48, § 1.º, do C.C.U..... 888.340,40

Importe transferido pela Contadoria Seccional junto à Delegacia Fiscal, no Estado do Pará, tendo em vista o item 2, da Circular n.º 20/55, da C.G.R., proveniente de pagamentos feitos na forma do art. 48, § 1.º, do C.C.U.

02.08.01 — Tribunal Regional do Trabalho..... 2.275.151,40

02.08.05 — 1.ª Junta de Conciliação e Julgamento..... 1.359.288,00

02.08.05 — 2.ª Junta de Conciliação e Julgamento..... 1.341.344,80 4.975.784,20 6.031.434,00

ÓRGÃOS TRANSFERIDOS PARA O ESTADO DA GUANABARA

Importe transferido tendo em vista o item 2, da Circular n.º 20/55, da C.G.R., proveniente de despesas feitas na forma do art. 48, § 1.º, do C.C.U..... 93.600,00

TOTAL..... 187.564.768.865,00

DEPOSITOS E FUNDOS

DISCRIMINAÇÃO	RECEITA	DESPESA
DEPOSITOS	Cr\$	Cr\$
Bens de Defuntos e Ausentes.....	345.655,60	—
Caixas Econômicas.....	16.970.418,90	90.038.555,50
Consignações.....	20.569.045.056,70	18.694.954.505,10
Correios e Correspondentes.....	—	—
Defesa do Sal (Decreto Lei n.º 4.177, de 15-3-42).....	6.675.706,60	6.675.706,60
Instituto do Açúcar e do Alcool.....	69.718,80	65.668,80
Restos a pagar:		
Inscrições no período de 1965.....	155.650.216.959,40	—
Pagamentos de exercícios anteriores.....	—	55.585.425.998,80
Depósitos de Diversas Origens.....	179.108.475.938,60	160.958.715.816,50
TOTAL DOS DEPOSITOS.....	555.151.795.454,60	215.555.844.029,50
FUNDOS		
Caixa de Economias de Guerra.....	520.454.158,50	225.655.004,10
Fundo Aeronáutico.....	5.145.985,50	268.456.416,40
Fundo Especial do D.I.N. — Lei n.º 592, de 23-12-48 — artigo 8.º.....	11.605.270,60	5.802.655,50
Fundo para Estoque de Material.....	144.253,10	—
Fundo de Indenizações — Decreto-Lei n.º 4.166/42.....	51.680,50	1.960.085,60
Fundo de Indenizações — Decreto n.º 25.147/48.....	122.991,10	4.600.137,70
Fundo de Reparlamento Econômico.....	58.548.475.655,10	29.821.056.446,60
Fundo de Socorro c/Sêcas do Nordeste (Artigo 198 — I Constituição).....	1.691.404.470,50	25.000.000,00
Fundo Unico de Previdência Social.....	68.976.096.327,60	67.795.090.938,90
Fundo Federal de Eletrificação.....	5.874.953.538,60	5.076.429.097,50
Fundo de Marinha Mercante.....	5.399.496.831,60	5.237.148.706,70
Fundo de Valorização Econômicos da Amazônia.....	13.323.742.360,00	5.387.956.265,70
Fundo de Valorização Fronteira do Sudoeste do País.....	905.255.000,00	435.974.010,20
TOTAL DOS FUNDOS.....	154.854.904.497,50	112.285.089.744,70
TOTAL GERAL.....	470.006.699.952,10	327.620.933.774,00

RESTOS A PAGAR DE 1963
INSCRIÇÕES FEITAS NO EXERCÍCIO

DISCRIMINAÇÃO	CÂMARA DOS DEPUTADOS	SENADO FEDERAL	TRIBUNAL DE CONTAS	CONSELHO NACIONAL DE ECONOMIA	PRESIDÊNCIA DA REPÚBLICA	DEPARTAMENTO ADMINISTRATIVO DO SERVIÇO PÚBLICO
	Cr\$	Cr\$	Cr\$	Cr\$	Cr\$	Cr\$
1 — Delegacia Fiscal no Amazonas.....	—	—	546.000,00	—	—	—
2 — Delegacia Fiscal no Pará.....	—	—	8.960,00	—	—	—
3 — Delegacia Fiscal no Maranhão.....	—	—	53.890,80	—	—	—
4 — Delegacia Fiscal no Piauí.....	—	—	7.000,00	—	—	—
5 — Delegacia Fiscal no Ceará.....	—	—	24.738,20	—	—	29.000,00
6 — Delegacia Fiscal no Rio Grande do Norte	—	—	—	—	—	—
7 — Delegacia Fiscal na Paraíba.....	—	—	3.000,00	—	—	—
8 — Delegacia Fiscal em Pernambuco.....	—	—	103.496,30	—	—	—
9 — Delegacia Fiscal em Alagoas.....	—	—	—	—	—	—
10 — Delegacia Fiscal em Sergipe.....	—	—	—	—	—	—
11 — Delegacia Fiscal na Bahia.....	—	—	—	—	—	—
12 — Delegacia Fiscal no Espírito Santo.....	—	—	406,10	—	—	—
13 — Delegacia Fiscal no Rio de Janeiro.....	—	—	5.253,20	—	—	—
14 — Delegacia Fiscal em São Paulo.....	—	—	74.700,80	—	—	—
15 — Delegacia Fiscal no Paraná.....	—	—	24.612,80	—	—	—
16 — Delegacia Fiscal em Santa Catarina.....	—	—	900,00	—	—	—
17 — Delegacia Fiscal no Rio Grande do Sul...	—	—	14.000,00	—	—	—
18 — Delegacia Fiscal em Minas Gerais.....	—	—	1.104,00	—	—	—
19 — Delegacia Fiscal em Goiás.....	—	—	—	—	—	—
20 — Delegacia Fiscal em Mato Grosso.....	—	—	9.200,00	—	—	—
21 — Delegacia do Tesouro Brasileiro em New YorÉ.....	—	—	—	—	—	—
22 — Ministério da Aeronáutica.....	—	—	—	—	—	—
23 — Ministério da Agricultura.....	—	—	—	—	—	—
24 — Ministério da Educação e Cultura.....	—	—	—	—	—	—
25 — Ministério da Fazenda.....	153.267.304,90	285.981.314,10	2.992.851,90	13.837.494,40	9.135.552.078,50	37.886.839,00
26 — Alfândega do Rio de Janeiro.....	—	—	—	—	—	—
27 — Caixa de Amortização.....	—	—	—	—	—	—
28 — Casa da Moeda.....	—	—	—	—	—	—
29 — Contadoria Geral da República.....	—	—	—	—	—	—
30 — Departamento Federal de Compras.....	—	—	448.932,00	125.448,00	—	1.160.844,00
31 — Divisão do Impôsto de Renda.....	—	—	—	—	—	—
32 — Recebedoria do Distrito Federal.....	—	—	—	—	—	—
33 — Ministério da Guerra.....	—	—	—	—	—	—
34 — Ministério da Justiça e Negócios Interiores	—	—	—	—	—	—
37 — Departamento de Imprensa Nacional.....	—	—	—	—	—	—
39 — Ministério da Marinha.....	—	—	—	—	—	—
40 — Ministério do Trabalho e Previdência Social	—	—	—	—	—	—
41 — Ministério da Viação e Obras Públicas....	—	—	—	—	—	—
42 — Departamento dos Correios e Telégrafos..	—	—	—	—	—	—
43 — Estado Maior das Fôrças Armadas.....	—	—	—	—	—	—
44 — Ministério da Saúde.....	—	—	—	—	—	—
TOTAL.....	153.267.304,90	285.981.314,10	4.319.046,10	13.962.942,40	9.135.552.078,50	39.076.683,80

RESTOS A PAGAR DE 1963
INSCRIÇÕES FEITAS NO EXERCÍCIO

DISCRIMINAÇÃO	ESTADO MAIOR DAS FÓRÇAS ARMADAS	COMISSÃO DE READAPTAÇÃO DOS INCAPAZES DAS FÓRÇAS ARMADAS	SUPERINTENDÊNCIA DO DESENVOLVIMENTO DO NORDESTE	COMISSÃO DO VALE DO S. FRANCISCO	CONSELHO DE SEGURANÇA NACIONAL	SUPERINTENDÊNCIA DO PLANO DE VALORIZAÇÃO ECONÔMICA DA AMAZÔNIA
	Cr\$	Cr\$	Cr\$	Cr\$	Cr\$	Cr\$
1 — Delegacia Fiscal no Amazonas.....	—	—	—	—	—	—
2 — Delegacia Fiscal no Pará.....	—	—	—	—	—	—
3 — Delegacia Fiscal no Maranhão.....	—	—	—	—	—	—
4 — Delegacia Fiscal no Piauí.....	—	—	—	—	—	—
5 — Delegacia Fiscal no Ceará.....	—	—	—	—	—	—
6 — Delegacia Fiscal no Rio Grande do Norte	—	—	—	—	—	—
7 — Delegacia Fiscal na Paraíba.....	—	—	—	—	—	—
8 — Delegacia Fiscal em Pernambuco.....	—	—	—	—	—	—
9 — Delegacia Fiscal em Alagoas.....	—	—	—	—	—	—
0 — Delegacia Fiscal em Sergipe.....	—	—	—	—	—	—
1 — Delegacia Fiscal na Bahia.....	—	—	—	—	—	—
2 — Delegacia Fiscal no Espírito Santo.....	—	—	—	—	—	—
3 — Delegacia Fiscal no Rio de Janeiro.....	—	—	—	—	—	—
4 — Delegacia Fiscal em São Paulo.....	—	—	—	—	—	—
5 — Delegacia Fiscal no Paraná.....	—	—	—	—	—	—
6 — Delegacia Fiscal em Santa Catarina.....	—	—	—	—	—	—
7 — Delegacia Fiscal no Rio Grande do Sul...	—	—	—	—	—	—
8 — Delegacia Fiscal em Minas Gerais.....	—	—	—	—	—	—
9 — Delegacia Fiscal em Goiás.....	—	—	—	—	—	—
0 — Delegacia Fiscal em Mato Grosso.....	—	—	—	—	—	—
1 — Delegacia do Tesouro Brasileiro em New York.....	—	—	—	—	—	—
2 — Ministério da Aeronáutica.....	—	—	—	—	—	—
3 — Ministério da Agricultura.....	—	—	—	—	—	—
4 — Ministério da Educação e Cultura.....	—	—	—	—	—	—
5 — Ministério da Fazenda.....	—	11.455,70	—	487.750.000,00	—	—
5 — Alfândega do Rio de Janeiro.....	—	—	—	—	—	—
7 — Caixa de Amortização.....	—	—	—	—	—	—
8 — Casa da Moeda.....	—	—	—	—	—	—
9 — Contadoria Geral da República.....	—	—	—	—	—	—
0 — Departamento Federal de Compras.....	—	—	—	—	—	—
3 — Divisão do Imposto de Renda.....	—	—	—	—	—	—
7 — Recebedoria do Distrito Federal.....	—	—	—	—	—	—
7 — Ministério da Guerra.....	—	—	—	—	—	—
7 — Ministério da Justiça e Negócios Interiores	—	—	—	—	—	—
7 — Departamento de Imprensa Nacional.....	—	—	—	—	—	—
9 — Ministério da Marinha.....	—	—	—	—	—	—
0 — Ministério do Trabalho e Previdência Social	—	—	—	—	—	—
1 — Ministério da Viação e Obras Públicas....	—	—	—	—	—	—
2 — Departamento dos Correios e Telégrafos..	—	—	—	—	—	—
3 — Estado Maior das Forças Armadas.....	—	—	—	—	—	—
4 — Ministério da Saúde.....	—	—	—	—	—	—
TOTAL.....	—	11.455,70	—	487.750.000,00	—	—

RESTOS A PAGAR DE 1963
INSCRIÇÕES FEITAS NO EXERCÍCIO

DISCRIMINAÇÃO	SUPERINTENDÊNCIA DO PLANO DE VALORIZAÇÃO ECONÔMICA DA FRONTEIRA SUDCESTE DO PAÍS	MINISTÉRIO DA AERONÁUTICA	MINISTÉRIO DA AGRICULTURA	MINISTÉRIO DA EDUCAÇÃO E CULTURA	MINISTÉRIO DA FAZENDA	MINISTÉRIO DA GUERRA
	Cr\$	Cr\$	Cr\$	Cr\$	Cr\$	Cr\$
1 — Delegacia Fiscal no Amazonas.....	—	—	76.332.304,70	48.716.774,10	430.536.927,10	—
2 — Delegacia Fiscal no Pará.....	—	—	15.205.878,60	155.183.677,60	389.587.933,80	—
3 — Delegacia Fiscal no Maranhão.....	—	—	10.044.323,50	41.329.676,90	512.889.984,80	—
4 — Delegacia Fiscal no Piauí.....	—	—	9.660.887,00	25.164.162,80	324.854.980,90	—
5 — Delegacia Fiscal no Ceará.....	—	—	21.656.864,30	434.039.512,50	1.131.383.364,90	—
6 — Delegacia Fiscal no Rio Grande do Norte.....	—	—	6.189.409,00	56.424.293,80	328.340.770,60	—
7 — Delegacia Fiscal na Paraíba.....	—	—	14.076.903,40	26.877.500,00	1.145.423.740,90	—
8 — Delegacia Fiscal em Pernambuco.....	—	—	77.507.980,80	736.399.921,60	541.103.824,00	—
9 — Delegacia Fiscal em Alagoas.....	—	—	12.683.886,10	90.785.417,20	287.501.128,60	—
10 — Delegacia Fiscal em Sergipe.....	—	—	7.132.272,90	12.904.574,60	237.895.212,50	—
11 — Delegacia Fiscal na Bahia.....	—	—	26.852.852,60	232.641.714,40	110.070.898,20	—
12 — Delegacia Fiscal no Espírito Santo.....	—	—	9.750.182,10	71.072.419,70	200.096.031,50	—
13 — Delegacia Fiscal no Rio de Janeiro.....	—	—	29.665.866,50	218.557.491,90	285.993.758,00	—
14 — Delegacia Fiscal em São Paulo.....	—	—	28.859.745,00	98.861.286,90	2.322.564.669,90	—
15 — Delegacia Fiscal no Paraná.....	—	—	12.713.183,70	149.215.846,50	995.525.072,30	—
16 — Delegacia Fiscal em Santa Catarina.....	—	—	18.322.254,40	75.767.579,80	958.111.104,60	—
17 — Delegacia Fiscal no Rio Grande do Sul.....	—	—	41.895.315,40	121.124.455,30	675.031.768,30	—
18 — Delegacia Fiscal em Minas Gerais.....	—	—	162.690.047,10	492.850.210,10	2.017.286.695,00	—
19 — Delegacia Fiscal em Goiás.....	—	—	11.828.472,60	68.458.358,50	689.890.383,70	—
20 — Delegacia Fiscal em Mato Grosso.....	—	—	12.031.002,10	25.568.785,30	272.053.167,30	—
21 — Delegacia do Tesouro Brasileiro em New York.....	—	523.073.402,30	—	700.000,00	1.258.086.652,30	56.737.302,40
22 — Ministério da Aeronáutica.....	—	277.353.767,80	—	—	—	—
23 — Ministério da Agricultura.....	—	—	6.819.502.528,50	—	—	—
24 — Ministério da Educação e Cultura.....	—	—	—	15.167.240.218,20	—	—
25 — Ministério da Fazenda.....	—	—	—	—	6.695.738.026,90	—
26 — Alameda do Rio de Janeiro.....	—	—	—	—	19.570.053,00	—
27 — Caixa de Amortização.....	—	—	—	—	—	—
28 — Casa da Moeda.....	—	—	118.985.336,20	—	39.154.719,30	—
29 — Contadoria Geral da República.....	—	—	1.736.696,00	—	7.935.061.468,10	—
30 — Departamento Federal de Compras.....	—	—	—	40.262.856,30	24.506.408,60	—
31 — Divisão do Imposto de Renda.....	—	—	—	—	—	—
32 — Recebedoria do Distrito Federal.....	—	—	—	—	—	—
33 — Ministério da Guerra.....	—	—	—	—	—	2.718.936,40
34 — Ministério da Justiça e Negócios Interiores.....	—	—	—	—	—	—
37 — Departamento de Imprensa Nacional.....	—	—	—	—	—	—
38 — Ministério da Marinha.....	—	—	—	—	—	—
40 — Ministério do Trabalho e Previdência Social.....	—	—	—	—	—	—
41 — Ministério da Viação e Obras Públicas.....	—	—	—	—	—	—
42 — Departamento dos Correios e Telégrafos.....	—	—	—	—	—	—
43 — Estado Maior das Forças Armadas.....	—	—	—	—	—	—
44 — Ministério da Saúde.....	—	—	—	—	—	—
TOTAL.....	—	800.427.270,10	7.555.146.308,50	18.387.946.734,00	29.808.047.745,10	59.465.238,40

RESTOS A PAGAR DE 1963
INSCRIÇÕES FEITAS NO EXERCÍCIO

DISCRIMINAÇÃO	MINISTÉRIO DA INDÚSTRIA E COMÉRCIO	MINISTÉRIO DA JUSTIÇA E NEGÓCIOS INTERIORES	MINISTÉRIO DA MARINHA	MINISTÉRIO DAS MINAS E ENERGIA	MINISTÉRIO DAS RELAÇÕES EXTERIORES	MINISTÉRIO DA SAÚDE
	Cr\$	Cr\$	Cr\$	Cr\$	Cr\$	Cr\$
1 — Delegacia Fiscal no Amazonas.....	18.575.132,80	6.254.337,40	—	—	—	179.906.930,80
2 — Delegacia Fiscal no Pará.....	85.554,00	6.489.935,00	—	—	—	8.262.286,60
3 — Delegacia Fiscal no Maranhão.....	141.910,00	8.491.704,40	—	—	—	18.536.231,60
4 — Delegacia Fiscal no Piauí.....	—	239.000,00	—	18.000,00	—	10.083.200,00
5 — Delegacia Fiscal no Ceará.....	711.837,60	10.285.312,10	—	1.080.845,00	—	104.584.508,40
5 — Delegacia Fiscal no Rio Grande do Norte	32.967,00	4.571.855,00	—	—	—	11.988.946,20
7 — Delegacia Fiscal na Paraíba.....	65.901,00	8.224.691,30	—	199.993,10	—	29.873.500,00
8 — Delegacia Fiscal em Pernambuco.....	640.872,00	8.367.407,00	—	—	—	43.736.843,20
9 — Delegacia Fiscal em Alagoas.....	2.032.560,00	2.663.242,00	—	—	—	11.326.492,30
9 — Delegacia Fiscal em Sergipe.....	—	1.818.955,00	—	—	—	14.670.600,00
— Delegacia Fiscal na Bahia.....	—	17.901.728,40	—	2.485.009,50	—	37.463.685,40
— Delegacia Fiscal no Espírito Santo.....	146.466,70	9.967.186,70	—	—	—	10.505.113,50
— Delegacia Fiscal no Rio de Janeiro.....	1.508.146,60	8.141.921,90	—	1.527,90	—	38.951.381,40
— Delegacia Fiscal em São Paulo.....	312.300,00	29.538.662,00	—	82.563,80	—	92.519.040,70
— Delegacia Fiscal no Paraná.....	549.893,30	9.699.344,70	—	70.000,00	—	27.333.016,00
— Delegacia Fiscal em Santa Catarina.....	1.396.255,20	10.269.295,00	—	45.192,00	—	16.969.170,70
— Delegacia Fiscal no Rio Grande do Sul..	2.906.839,20	37.578.051,40	—	189.227,40	—	29.536.683,50
— Delegacia Fiscal em Minas Gerais.....	1.251.190,50	45.310.681,50	—	1.925.662,30	—	54.858.070,60
— Delegacia Fiscal em Goiás.....	1.158.693,30	10.377.852,70	—	—	—	9.347.425,00
— Delegacia Fiscal em Mato Grosso.....	155.990,00	1.554.675,00	—	—	—	16.069.039,40
1 — Delegacia do Tesouro Brasileiro em New York.....	—	—	228.209.348,20	—	1.345.370.192,20	4.263.778,00
2 — Ministério da Aeronáutica.....	—	—	—	—	—	—
3 — Ministério da Agricultura.....	—	—	—	5.073.794.958,50	—	—
4 — Ministério da Educação e Cultura.....	—	—	—	—	94.730.464,90	—
5 — Ministério da Fazenda.....	99.544.634,50	—	—	—	—	—
— Alfândega do Rio de Janeiro.....	—	—	—	—	—	—
— Caixa de Amortização.....	—	—	—	—	—	—
— Casa da Moeda.....	—	—	—	—	—	—
— Contadoria Geral da República.....	—	—	—	—	—	—
— Departamento Federal de Compras.....	2.971.910,00	12.571.052,60	—	1.823.909,10	949.926,80	—
— Divisão do Imposto de Renda.....	—	—	—	—	—	—
— Recebedoria do Distrito Federal.....	—	—	—	—	—	—
— Ministério da Guerra.....	—	—	—	—	—	—
— Ministério da Justiça e Negócios Interiores	—	1.691.088.179,00	—	—	—	—
— Departamento de Imprensa Nacional.....	—	22.699.642,90	—	—	—	—
— Ministério da Marinha.....	—	—	2.916.862.519,90	—	—	—
— Ministério do Trabalho e Previdência Social	—	—	—	—	—	—
— Ministério da Viação e Obras Públicas....	—	—	—	—	—	—
— Departamento dos Correios e Telégrafos..	—	—	—	—	—	—
— Estado Maior das Forças Armadas.....	—	—	—	—	—	—
— Ministério da Saúde.....	—	—	—	—	—	11.872.894.685,80
TOTAL.....	134.187.033,70	1.964.084.691,00	3.145.071.868,10	5.081.716.888,50	1.441.050.583,90	12.643.280.429,10

RESTOS A PAGAR DE 1963
INSCRIÇÕES FEITAS NO EXERCÍCIO

DISCRIMINAÇÃO	MINISTÉRIO DO TRABALHO E PREVIDÊNCIA SOCIAL	MINISTÉRIO DA VIAÇÃO E OBRAS PÚBLICAS	ÓRGÃOS TRANSFERIDOS PARA O ESTADO DA GUANABARA	SUPREMO TRIBUNAL FEDERAL	TRIBUNAL FEDERAL DE RECURSOS
	Cr\$	Cr\$	Cr\$	Cr\$	Cr\$
1 — Delegacia Fiscal no Amazonas.....	9.879.836,10	—	—	—	—
2 — Delegacia Fiscal no Pará.....	2.347.219,00	—	—	—	—
3 — Delegacia Fiscal no Maranhão.....	9.197.987,00	40.000,00	—	—	—
4 — Delegacia Fiscal no Piauí.....	8.037.354,60	2.020.000,00	—	—	—
5 — Delegacia Fiscal no Ceará.....	33.958.239,70	925.813.876,50	—	—	—
6 — Delegacia Fiscal no Rio Grande do Norte.....	16.805.474,20	833.336,00	—	—	—
7 — Delegacia Fiscal na Paraíba.....	17.753.090,00	—	—	—	—
8 — Delegacia Fiscal em Pernambuco.....	48.256.550,60	19.928.922,00	—	—	—
9 — Delegacia Fiscal em Alagoas.....	7.622.224,10	139.950,00	—	—	—
10 — Delegacia Fiscal em Sergipe.....	6.882.048,80	—	—	—	—
11 — Delegacia Fiscal na Bahia.....	12.768.258,80	2.134.669,40	—	—	—
12 — Delegacia Fiscal no Espírito Santo.....	3.185.804,70	—	—	—	—
13 — Delegacia Fiscal no Rio de Janeiro.....	7.092.661,00	—	—	—	—
14 — Delegacia Fiscal em São Paulo.....	17.780.024,50	—	—	—	—
15 — Delegacia Fiscal no Paraná.....	3.276.093,20	—	—	—	—
16 — Delegacia Fiscal em Santa Catarina.....	11.074.235,50	—	—	—	—
17 — Delegacia Fiscal no Rio Grande do Sul.....	13.631.334,90	78.685,00	—	—	—
18 — Delegacia Fiscal em Minas Gerais.....	27.306.184,00	407.502,00	—	—	—
19 — Delegacia Fiscal em Goiás.....	3.151.977,00	378.000,00	—	—	—
20 — Delegacia Fiscal em Mato Grosso.....	1.665.965,90	27.580,00	—	—	—
21 — Delegacia do Tesouro Brasileiro em New York.....	100.000,00	52.596.176,00	—	—	—
22 — Ministério da Aeronáutica.....	—	—	—	—	—
23 — Ministério da Agricultura.....	—	—	—	—	—
24 — Ministério da Educação e Cultura.....	—	—	—	—	—
25 — Ministério da Fazenda.....	—	—	201.857.425,00	—	—
26 — Alfândega do Rio de Janeiro.....	—	—	—	—	105.115.000
27 — Caixa de Amortização.....	—	—	—	—	—
28 — Casa da Moeda.....	—	—	—	—	—
29 — Contadoria Geral da República.....	—	633.598.834,16	—	—	—
30 — Departamento Federal de Compras.....	4.494.834,00	1.895.985,50	—	—	—
31 — Divisão do Imposto de Renda.....	—	—	—	4—	—
32 — Recebedoria do Distrito Federal.....	—	—	—	—	—
33 — Ministério da Guerra.....	—	—	—	—	—
34 — Ministério da Justiça e Negócios Interiores.....	—	—	—	—	—
35 — Departamento de Imprensa Nacional.....	—	—	—	—	—
36 — Ministério da Marinha.....	—	—	—	—	—
37 — Ministério do Trabalho e Previdência Social.....	13.082.340.913,10	—	—	—	—
38 — Ministério da Viação e Obras Públicas.....	—	27.782.622.415,80	—	—	—
39 — Departamento dos Correios e Telégrafos.....	—	1.001.880.973,70	—	—	—
40 — Estado Maior das Forças Armadas.....	—	—	—	—	—
41 — Ministério da Saúde.....	—	—	—	—	—
TOTAL.....	13.348.608.310,50	30.424.396.906,00	201.857.425,00	—	105.115.000

RESTOS A PAGAR DE 1963
INSCRIÇÕES FEITAS NO EXERCÍCIO

DISCRIMINAÇÃO	JUSTIÇA MILITAR	JUSTIÇA ELEITORAL	JUSTIÇA DO TRABALHO	JUSTIÇA DO DISTRITO FEDERAL	TOTAL
	Cr\$	Cr\$	Cr\$	Cr\$	Cr\$
1 — Delegacia Fiscal no Amazonas.....	—	4.877.800,70	7.628.494,60	—	783.234.538,30
2 — Delegacia Fiscal no Pará.....	2.700,00	1.926.417,20	212.957,90	—	579.311.519,70
3 — Delegacia Fiscal no Maranhão.....	—	228.265,00	3.655.083,80	—	604.300.057,80
4 — Delegacia Fiscal no Piauí.....	—	1.850.576,00	314.138,50	—	382.249.398,80
5 — Delegacia Fiscal no Ceará.....	—	1.564.733,60	1.572.966,40	—	2.666.685.699,20
6 — Delegacia Fiscal no Rio Grande do Norte.....	—	5.516,50	15.000,00	—	425.207.648,50
7 — Delegacia Fiscal na Paraíba.....	—	—	80.000,00	—	1.242.677.609,70
8 — Delegacia Fiscal em Pernambuco.....	232.731,70	990.655,40	3.621.270,90	—	1.480.890.403,50
9 — Delegacia Fiscal em Alagoas.....	—	79.491,90	15.338,30	—	414.848.730,50
10 — Delegacia Fiscal em Sergip.....	—	—	80.000,00	—	281.389.663,80
11 — Delegacia Fiscal na Bahia.....	—	188.600,20	7.600.094,00	—	450.107.510,80
12 — Delegacia Fiscal no Espírito Santo.....	—	—	153.049,00	—	304.676.660,00
13 — Delegacia Fiscal no Rio de Janeiro.....	—	118.000,00	1.212.409,70	—	591.048.418,10
14 — Delegacia Fiscal em São Paulo.....	8.442,90	912.955,00	9.353.243,00	—	2.600.047.632,50
05 — Delegacia Fiscal no Paraná.....	1.189.196,40	99.750,00	302.106,00	—	1.199.896.194,50
16 — Delegacia Fiscal em Santa Catarina.....	—	415.899,90	11.469.995,90	—	1.083.841.861,00
17 — Delegacia Fiscal no Rio Grande do Sul.....	45.537,00	84.300,00	4.131.238,00	—	926.247.435,40
18 — Delegacia Fiscal em Minas Gerais.....	1.463.281,60	768.390,20	6.402.579,50	—	2.812.521.598,40
19 — Delegacia Fiscal em Goiás.....	—	1.369.566,00	254.808,10	—	796.215.536,90
20 — Delegacia Fiscal em Mato Grosso.....	—	—	1.235.541,40	—	328.370.946,40
21 — Delegacia do Tesouro Brasileiro New York.....	—	—	—	—	3.469.136.851,00
22 — Ministério da Aeronáutica.....	—	—	—	—	227.353.867,80
23 — Ministério da Agricultura.....	—	—	—	—	11.883.155.487,00
24 — Ministério da Educação e Cultura.....	—	—	—	—	15.167.240.218,20
25 — Ministério da Fazenda.....	243.211.654,10	303.631,00	127.887.380,90	13.512,60	17.685.681.068,60
26 — Alfandega do Rio de Janeiro.....	—	—	—	—	19.570.053,00
27 — Caixa de Amortização.....	—	—	—	—	—
28 — Casa da Moeda.....	—	—	—	—	39.154.719,30
29 — Contadoria Geral da República.....	—	—	—	—	8.687.645.638,40
30 — Departamento Federal de Compras.....	—	—	1.653.302,20	—	94.602.105,70
31 — Divisão do Imposto de Renda.....	—	—	—	—	—
32 — Recebedoria do Distrito Federal.....	—	—	—	—	—
33 — Ministério da Guerra.....	—	—	—	—	2.718.936,40
34 — Ministério da Justiça e Negócios Interiores.....	—	—	—	—	1.691.088.179,00
7 — Departamento de Imprensa Nacional.....	—	—	—	—	22.699.642,90
9 — Ministério da Marinha.....	—	—	—	—	2.916.862.519,90
0 — Ministério do Trabalho e Previdência Social.....	—	—	—	—	13.082.340.913,10
1 — Ministério da Viação e Obras Públicas.....	—	—	—	—	27.782.622.415,80
2 — Departamento dos Correios e Telégrafos.....	—	—	—	—	1.001.880.973,70
3 — Estado Maior das Forças Armadas.....	—	—	—	—	—
4 — Ministério da Saúde.....	—	—	—	—	11.872.894.685,80
TOTAL.....	246.153.543,70	14.984.647,60	188.750.998,10	13.512,60	135.650.216.959,40

RESTOS A PAGAR DE 1963

ARTIGO 3.º DA LEI N.º 869/1949

DISCRIMINAÇÃO	VERBAS					DECRETOS	DESPESAS DE EXERCÍCIOS ANTERIORES	TOTAL
	1 CUSTEIO	2 TRANSFERÊNCIAS	3 DESENVOLVIMENTO ECONÓMICO E SOCIAL	4 INVESTIMENTOS	5 PARTICIPAÇÕES FINANCEIRAS			
ORGÃOS AUXILIARES								
Tribunal de Contas.....	763.140,20	—	—	168.300,00	—	—	—	931.440,20
Conselho Nacional de Economia.....	1.859.145,60	—	—	—	—	—	—	1.859.145,60
PODER EXECUTIVO								
Presidência da República.....	—	—	—	—	—	—	—	—
Departamento Administrativo do Serviço Público.....	—	—	—	—	—	—	—	—
Estado Maior das Forças Armadas.....	3.540.074,30	—	—	—	—	—	—	3.540.074,30
Comissão Read. Incap. Forças Armadas.....	—	—	—	—	—	—	—	—
Superintendência do Desenvolvimento do Nordeste.....	—	—	—	—	—	—	—	—
Comissão do Vale São Francisco.....	—	—	—	—	—	—	—	—
Conselho Segurança Nacional.....	—	—	—	—	—	—	—	—
Superintendência do Plano de Val. Econômicas da Amazônia.....	—	—	—	—	—	—	—	—
Superintendência do Plano de Val. Econômicas Fronteira Sudoeste do País.....	—	—	—	—	—	—	—	—
Ministério da Aeronáutica.....	—	—	—	—	—	—	—	—
Ministério da Agricultura.....	79.927.024,70	—	13.000.000,00	—	—	103.040,00	—	93.927.064,70
Ministério da Educação e Cultura.....	60.604.761,70	45.350.000,00	—	1.782.703,00	—	1.000.000,00	—	108.737.464,70
Ministério da Fazenda.....	304.062.477,20	3.879.629,60	—	752.452,30	—	5.371.888,20	—	314.066.447,30
Ministério da Guerra.....	—	—	—	—	—	—	—	—
Ministério da Indústria e Comércio.....	3.946.828,10	—	—	479.500,00	—	117.552,00	—	4.543.680,10
Ministério da Justiça e Negócios Interiores.....	95.156.605,70	1.692.500,00	—	2.327.303,00	—	—	—	97.156.408,70
Ministério da Marinha.....	189.919.488,70	—	6.489.375,00	66.427.682,60	—	—	—	262.836.546,30
Ministério de Minas e Energia.....	8.242.140,50	—	—	—	—	—	—	8.242.140,50
Ministério das Relações Exteriores.....	5.848.879,90	27.500.000,00	—	98.000,00	—	—	—	33.446.879,90
Ministério da Saúde.....	8.888.796,70	717.743.000,00	847.225.000,00	5.261.700,00	—	—	—	1.579.118.496,70
Ministério do Trabalho e Previdência Social.....	12.954.011,90	1.854.460,00	—	405.000,00	—	—	—	15.213.471,90
Ministério da Viação e Obras Públicas.....	3.056.442,10	—	—	79.552.479,20	—	—	—	82.608.921,30
Órgãos de Transferidos para o Estado da Guanabara.....	—	—	—	—	—	—	—	—
PODER JUDICIÁRIO								
Supremo Tribunal Federal.....	—	—	—	—	—	—	—	—
Tribunal Federal de Recursos.....	—	—	—	—	—	—	—	—
Justiça Militar.....	—	—	—	—	—	—	—	—
Justiça Eleitoral.....	—	—	—	—	—	—	—	—
Justiça do Trabalho.....	9.714.726,60	—	—	540.000,00	—	1.108.150,00	—	10.862.876,60
Justiça do Distrito Federal.....	—	—	—	—	—	—	—	—
TOTAL	785.964.543,90	798.019.589,60	866.714.375,00	157.795.120,10	—	7.700.430,20	—	2.616.194.058,80

RESTOS A PAGAR DE 1963

ARTIGO 4.º LEI N.º 869/1949

VERBAS

DISCRIMINAÇÃO	VERBAS						DESPESAS DE EXERCÍCIOS ANTERIORES	TOTAL
	1 CUSTEIO	2 TRANSFERÊNCIAS	3 DESENVOLVIMENTO ECONÔMICO E SOCIAL	4 INVESTIMENTOS	5 PARTICIPAÇÕES FINANCEIRAS	6 AMORTIZAÇÃO DA DÍVIDA PÚBLICA		
PODER LEGISLATIVO	Cr\$	Cr\$	Cr\$	Cr\$	Cr\$	Cr\$	Cr\$	Cr\$
Câmara dos Deputados.....	153.267.304,90	—	—	—	—	—	—	153.267.304,90
Senado Federal.....	285.981.314,10	—	—	—	—	—	—	285.981.314,10
ÓRGÃOS AUXILIARES								
Tribunal de Contas.....	3.387.605,90	—	—	—	—	—	—	3.387.605,90
Conselho Nacional de Economia.....	12.103.796,80	—	—	—	—	—	—	12.103.796,80
PODER EXECUTIVO								
Presidência da República.....	3.737.453.108,30	5.373.248.970,20	—	24.850.000,00	—	—	—	9.135.552.078,50
Departamento Administrativo do Serviço Público.....	29.986.159,90	29.000,00	—	5.521.449,60	—	—	—	35.536.609,50
Comissão de Adaptação dos Incapazes das Forças Armadas.....	11.455,70	—	—	—	—	—	—	11.455,70
Comissão do Vale do São Francisco.....	—	—	487.750.000,00	—	—	—	—	487.750.000,00
Ministério da Aeronáutica.....	528.824.282,70	856.264,00	30.000.000,00	240.766.723,40	—	—	—	800.427.270,10
Ministério da Agricultura.....	4.125.381.767,20	772.304.131,00	2.543.430.345,60	1.000.000,00	—	—	—	7.442.116.243,80
Ministério da Educação e Cultura.....	941.417.245,00	1.077.458.485,00	16.246.430.807,50	13.902.732,00	—	—	—	18.279.209.269,30
Ministério da Fazenda.....	1.709.838.879,60	19.224.229.990,80	224.177.918,30	8.011.027,20	1.488.607.982,90	1.120.401.792,00	4.600,00	29.493.981.297,80
Ministério da Guerra.....	59.456.238,40	—	—	—	—	—	—	59.456.238,40
Ministério da Indústria e Comércio.....	104.209.905,60	22.500.000,00	—	945.888,00	—	—	—	129.643.353,60
Ministério da Justiça e Negócios Interiores	969.343.534,20	662.490.731,20	11.700.000,00	211.894.016,90	—	—	1.987.560,00	1.866.928.282,30
Ministério da Marinha.....	934.632.656,70	5.000.000,00	683.000.000,00	1.259.602.665,10	—	—	11.500.000,00	2.882.235.321,80
Ministério das Minas e Energia.....	1.635.490.748,00	107.000.000,00	3.330.500.000,00	484.000,00	—	—	—	5.073.474.748,00
Ministério das Relações Exteriores.....	863.035.639,00	482.687.828,00	—	61.880.217,00	—	—	—	1.407.603.704,00
Ministério da Saúde.....	1.273.291.894,50	7.717.766.362,90	1.967.925.000,00	92.178.675,00	—	—	13.000.000,00	11.064.161.932,40
Ministério do Trabalho e Previdência Social.....	301.320.223,60	13.028.008.335,00	—	4.066.232,00	—	—	—	13.333.391.878,60
Ministério da Viação e Obras Públicas.....	1.977.267.709,10	13.812.219.765,60	13.268.196.493,50	250.473.184,40	—	—	1.033.598.854,10	30.341.787.984,70
Órgãos Transferidos para o Estado da Guanabara.....	1.857.425,00	—	—	200.000.000,00	—	—	—	201.857.425,00
PODER JUDICIÁRIO								
Tribunal Federal de Recursos.....	4.665.000,00	—	—	100.450.000,00	—	—	—	105.115.000,00
Justiça Militar.....	246.153.543,70	—	—	—	—	—	—	246.153.543,70
Justiça Eleitoral.....	14.984.647,60	—	—	—	—	—	—	14.984.647,60
Justiça do Trabalho.....	148.311.336,50	—	—	20.694.000,00	—	—	—	177.868.121,50
Justiça do Distrito Federal.....	15.512,60	—	—	—	—	—	—	15.512,60
TOTAL.....	20.061.686.954,60	62.285.809.909,70	38.793.110.564,70	2.496.722.810,60	1.488.607.982,90	1.120.401.792,00	4.600,00	133.034.022.999,60

OPERAÇÕES DE FINANCIAMENTO

DISCRIMINAÇÃO	RECEITA	DESPESA
	Cr\$	Cr\$
Operações Decorrentes da Execução da Lei 1.506/51.....	11.677.754.086,90	22.598.529.422,80
Operações Decorrentes da Aquisição de Tratores para o Ministério da Agricultura.....	—	2.860.411,30
Operações Decorrentes do Financiamento à COFAP. C Adiantamento da Lei n.º 1.522/51.....	157.148.822,90	84.551.726,80
Operações Decorrentes do Financiamento do Carvão Nacional — Lei 2.455/55.....	505.026.068,80	617.466.038,40
Operações Decorrentes do Financiamento à COFAP. Abastecimento ao Nordeste.....	56.585.595,30	92.560.607,80
Operações Decorrentes do Financiamento pela CACEX. Artigo 2.º alínea "b" do Decreto n.º 54.895/54 e artigo 86. alínea "b" do Decreto n.º 42.820/57.....	—	57.756.222,80
Operação Decorrentes da Execução Artigo 6.º da Lei 3.551/59.....	—	—
Operação Decorrentes do Financiamento autorizado pelo Decreto 55.612/54.....	12.216.774.812,70	546.468.880,40
TOTAL.....	24.611.057.536,60	25.800.175.510,30

RESPONSÁVEIS

DISCRIMINAÇÃO	RECEITA (RESPONSABILIDADES LIQUIDADAS)	DESPESA (RESPONSABILIDADES APURADAS)
	Cr\$	Cr\$
Banco do Estado de São Paulo e Empréstimos Externos.....	57.058.959,20	41.956.295,30
Consignações a Descontar.....	—	—
Devedores por Empréstimos.....	42.205,00	27.551.791.225,50
Estados e Municípios e Empréstimos Externos.....	661.058.552,20	1.061.769.654,80
Instituto do Café e Empréstimos Externos.....	159.885.147,10	208.454.527,00
Diversos Responsáveis e Débitos a Indenizar.....	1.527.776.640,90	54.492.977.480,20
Batalhão de Suez e Reembolsável.....	194.885.976,00	194.885.976,00
Fôrça Aérea no Congo e Reembolsável.....	54.908.500,00	54.908.500,00
Dívida dos Estados e Municípios.....	17.628.958.685,80	50.150.844.752,50
Banco Nacional de Desenvolvimento Econômico — o Fundo Nacional de Investimentos.....	9.600,00	6.029.551.585,60
TOTAL.....	20.264.532.242,20	99.787.119.792,70

DIVERSOS RESPONSÁVEIS — DÉBITOS A INDENIZAR

MOVIMENTO FINANCEIRO

Responsabilidades liquidadas

DISCRIMINAÇÃO	PAGAMENTOS INDEVIDOS	SALDOS NÃO RECOLHIDOS	DESFALQUES ALCANCES, ETC.	SERVIÇOS DEBITADOS A TERCEIROS	OUTRAS RESPONSABILIDADES	TOTAL
	Cr\$	Cr\$	Cr\$	Cr\$	Cr\$	Cr\$
DELEGACIAS FISCAIS						
Amazonas.....	—	1.036.552,00	—	—	—	1.036.552,00
Pará.....	—	535.878,10	—	—	173.287,00	709.165,10
Maranhão.....	—	3.960.717,20	—	—	240.000,00	4.200.717,20
Piauí.....	1.929.195,40	18.974.871,40	—	—	—	20.904.066,80
Ceará.....	—	779.235,60	—	—	—	779.235,60
Rio Grande do Norte.....	—	1.464.810,00	—	—	—	1.464.810,00
Paraíba.....	—	207.175,60	175,50	81.914,60	73.104,70	362.370,40
Pernambuco.....	—	19.856.293,30	—	—	504.360,00	20.360.653,30
Alagoas.....	—	97.576,00	—	—	—	97.576,00
Sergipe.....	—	17.291,40	—	—	—	17.291,40
Bahia.....	—	522.030,20	—	—	6.254.457,50	6.776.487,70
Espírito Santo.....	—	12.778,00	17.445,60	—	—	30.221,60
Rio de Janeiro.....	—	891.034,70	—	—	—	891.034,70
São Paulo.....	—	5.679.030,50	—	—	669.727.417,00	675.406.447,50
Paraná.....	40.553,30	2.381.579,00	—	—	760.419,00	3.182.551,30
Santa Catarina.....	—	—	—	—	5.040.697,60	5.040.697,60
Rio Grande do Sul.....	7.521.324,10	10.102.149,30	18.286,80	—	18.264.573,60	35.906.333,80
Minas Gerais.....	—	850.833,80	—	—	—	850.833,80
Goiás.....	—	—	1.315.926,10	—	—	1.315.926,10
Mato Grosso.....	113.400,00	822.130,00	—	—	6.922.566,50	7.858.096,50
EXTERIOR:						
Delegacia do Tesouro Nacional em New York	—	—	—	—	64.450.710,70	64.450.710,70
MINISTERIOS						
Aeronáutica.....	—	—	—	—	13.739.927,70	13.739.927,70
Agricultura.....	184.073,00	—	—	—	—	184.073,00
Educação e Cultura.....	4.324.674,10	—	—	—	—	4.324.674,10
Fazenda						
Alfândega do Rio de Janeiro.....	—	—	—	—	—	—
Caixa de Amortização.....	—	—	—	—	—	—
Casa da Moeda.....	—	—	—	—	—	—
Contadoria Geral da República.....	—	—	—	—	115.406.112,00	115.406.112,00
Departamento Federal de Campras.....	235.707,10	—	—	—	223.183.246,80	223.418.953,90
Divisão do Impôsto de Renda.....	—	—	—	—	—	—
Recebedoria do Estado da Guanabara..	449.748,80	—	—	—	26.843.825,00	27.293.573,80
Tesouro Nacional.....	38.990.271,80	—	—	—	2.914.498,50	41.904.770,30
Guerra.....	3.149.504,20	2.654.712,90	—	—	2.782,10	5.806.999,20
Justiça e Negócios Interiores						
Departamento de Imprensa Nacional...	—	—	—	—	1.000,00	1.000,00
Departamento de Administração.....	—	—	—	—	154.147,10	154.147,10
Marinha.....	—	—	—	—	10.232.333,40	10.232.333,40
Saúde.....	127.783,80	—	—	—	—	127.783,80
Trabalho e Previdência Social.....	—	—	—	—	100.150,00	100.150,00
Viação e Obras Públicas						
Departamento dos Correios e Telégrafos.	233.428.261,60	—	—	—	—	233.428.261,60
Departamento de Administraçãz.....	—	—	—	—	12.101,90	12.101,90
TOTAL.....	290.494.497,20	70.846.679,00	1.351.832,00	81.914,60	1.165.001.718,10	1.527.776.640,90

DIVERSOS RESPONSÁVEIS — DÉBITOS A INDENIZAR

MOVIMENTO FINANCEIRO

Responsabilidades Apuradas

DISCRIMINAÇÃO	PAGAMENTOS INDEVIDOS	SALDOS NÃO RECOLHIDOS	DESFALQUES ALCANCES, ETC.	SERVIÇOS DEBITADOS A TERCEIROS	OUTRAS RESPONSABILIDADES	TOTAL
DELEGACIAS FISCAIS	Cr\$	Cr\$	Cr\$	Cr\$	Cr\$	Cr\$
Amazonas.....	77.743.537,30	20.691.659,40	3.483.438,00	—	—	101.918.624,70
Pará.....	—	210.509.121,30	—	—	173.287,00	210.682.409,30
Maranhão.....	—	4.096.086,30	—	—	—	4.096.086,30
Piauí.....	343.497,80	10.506.600,40	—	—	12.913.043,40	23.763.141,60
Ceará.....	650.406,30	—	—	—	449.203.520,30	450.053.926,60
Rio Grande do Norte.....	6.182.274,30	1.376.933,80	1.739.534,20	—	—	9.298.742,30
Paraíba.....	—	403.111,10	—	29.746,20	13.384,10	446.241,40
Pernambuco.....	16.762.486,00	29.541.052,40	—	—	297.856,40	46.601.394,80
Alagoas.....	13.420,10	1.500.623,30	—	—	—	1.514.043,40
Sergipe.....	—	256.122,40	—	—	—	256.122,40
Bahia.....	—	20.726.733,50	380.683,20	—	3.966.212,80	25.073.629,50
Espírito Santo.....	—	49.875,40	6.603,70	—	—	56.479,10
Rio de Janeiro.....	—	25.004.833,50	—	—	—	25.004.833,50
São Paulo.....	46.292.270,00	3.433.960,70	138.664,90	—	668.615.612,20	718.480.507,80
Paraná.....	2.254.370,10	6.820.409,70	—	—	45.235,60	9.120.015,40
Santa Catarina.....	—	—	—	—	8.882.669,80	8.882.669,80
Rio Grande do Sul.....	198.775,10	13.516.649,40	—	—	66.236.983,80	79.952.408,30
Minas Gerais.....	—	24.822.479,10	—	—	—	24.822.479,10
Goias.....	—	5.316.375,90	2.268.505,00	—	—	7.584.880,90
Mato Grosso.....	35.481.403,90	3.482.188,70	—	—	3.510.000,00	42.833.592,60
EXTERIOR						
Delegacia Fiscal do Tesouro Brasileiro em New York.....	—	—	—	—	43.860.251,20	43.860.251,20
MINISTERIOS						
Aeronáutica.....	—	—	—	—	13.739.927,70	13.739.927,70
Agricultura.....	184.073,00	—	—	—	—	184.073,00
Educação e Cultura.....	4.324.674,10	—	—	—	—	4.324.674,10
Fazenda						
Alfândega do Rio de Janeiro.....	—	—	—	—	—	—
Caixa de Amortização.....	—	—	—	—	—	—
Casa da Moeda.....	—	—	—	—	—	—
Contadoria Geral da República.....	8.606.290,80	—	—	—	32.267.137.937,50	32.275.744.228,30
Departamento Federal de Compras.....	—	—	—	—	223.183.246,80	223.183.246,80
Divisão do Imposto de Renda.....	—	—	—	—	—	—
Recebedoria do Estado da Guanabara.....	449.748,80	—	—	—	26.843.825,00	27.293.573,80
Tesouro Nacional.....	50.755.603,90	79.800,00	3.000.000,00	—	—	53.835.403,90
Guerra.....	3.149.504,20	2.654.712,90	—	—	2.782,10	5.806.999,20
Justiça e Negócios Interiores.....	—	—	—	—	—	—
Departamento de Imprensa Nacional.....	—	—	—	—	1.000,00	1,000
Departamento de Administração.....	—	—	—	—	154.147,10	154.147,10
Marinha.....	—	—	—	—	10.232.333,40	10.232.333,40
Saúde.....	127.783,80	—	—	—	—	127.783,80
Trabalho e Previdência Social.....	—	—	—	—	100.150,00	100.150,00
Viação e Obras Públicas.....	—	—	—	—	—	—
Departamento dos Correios e Telégrafos.....	43.935.348,00	—	—	—	—	43.935.348,00
Departamento de Administração.....	—	—	—	—	12.101,90	12,101
TOTAL.....	298.015.467,70	384.789.329,20	11.017.429,00	29.746,20	33.799.125.508,10	34.492.977.480,10

DIVIDA EXTERNA FEDERAL

DEMONSTRAÇÃO DO SERVIÇO POR EMPRÉSTIMOS EM 1963

Aplicação em Libras

EMPRÉSTIMOS	PREVISÃO						APLICAÇÃO EM LIBRAS			SALDO PARA 1964	
	SALDOS EM 1962			REMESSAS EM 1963			JUROS £.s.d.	AMORTIZAÇÃO £.s.d.	COM. E DESPESAS £.s.d.	AMORTIZAÇÃO £.s.d.	COM. E DESPESAS £.s.d.
	AMORTIZAÇÃO £.s.d.	COM. E DESPESAS £.s.d.	JUROS £.s.d.	AMORTIZAÇÃO £.s.d.	COM. E DESPESA £.s.d.	JUROS £.s.d.					
1895 — 5%.....	149 832-16-1	—	1 306-7-6	4-7-6	—	1 306-7-6	149 804-1-3	—	53-2-4	—	—
1910 — 4%.....	213 031-13-2	—	1 597-10-0	—	—	1 597-10-0	213 000-—	—	31-13-2	—	—
Comissões e Despesas.....	—	9 292-1-8	—	—	298-5-9	—	—	5 194-4-5	—	4 396-3-0	—
TOTAL.....	362 864-9-3	9 292-1-8	2 903-17-6	4-7-6	298-5-9	2 903-17-6	362 804-1-3	5 194-4-5	64-15-6	4 396-3-0	—

(*) Importância transferida em consequência da liquidação dos empréstimos, para a conta "Comissões e Despesas."

DÍVIDA EXTERNA FEDERAL
DEMONSTRAÇÃO DO SERVIÇO PELOS EMPRÉSTIMOS EM 1963
Aplicação em Dólares

EMPRÉSTIMOS	P R E V I S ã O						APLICAÇÃO EM DÓLARFS				SALDO PARA 1964		
	SALDOS EM 1962			REMESSAS EM 1963			JUROS US\$	AMORTIZAÇÃO US\$	COM. E. DESPESAS US\$	AMORTIZAÇÃO US\$	COM. E. DESPESAS US\$	AMORTIZAÇÃO US\$	COM. E. DESPESAS US\$
	AMORTIZAÇÃO US\$	COM. E. DESPESAS US\$		* JUROS, US\$	AMORTIZAÇÃO US\$	COM. E. DESPESAS US\$							
1921 — 8%.....	89.759,63	—		97.921,25	622.947,74	—	97.921,25	536.040,05	—	—	176.667,32	—	
1922 — 8%.....	10.480,16	—		63.778,75	394.468,59	—	63.778,75	279.411,36	—	—	125.537,39	—	
1926 — 6,5%.....	397.175,46	—		171.627,18	811.643,14	—	171.627,18	933.012,01	—	—	275.806,59	—	
1927 — 6,5%.....	2.866,89	—		118.074,37	859.423,20	—	118.074,37	629.395,22	—	—	232.894,87	—	
1931 — 5%.....	147.024,09	—		64.420,15	300.224,67	—	64.420,15	307.194,29	—	—	140.054,47	—	
Comissões e Despesas.....	—	30.752,46		—	—	42.505,00	—	—	—	48.838,56	—	24.418,90	
TOTAL.....	647.306,23	30.752,46		515.821,70	2.988.707,34	42.505,00	515.821,70	2.685.052,93	48.838,56	950.960,64	24.418,90		

BANCOS E CORRESPONDENTES

SALDOS DO MOVIMENTO FINANCEIRO DAS CONTAS DO PASSIVO

DISCRIMINAÇÃO	SALDOS	
	DEVEDORES	CRÉDITOS
BANCO DO BRASIL S/A		
Adiantamento à Cia. Vale do Rio Doce.....	Cr\$ —	Cr\$ 2 009.085.553,50
Adiantamento ao Banco de Crédito da Amazônia.....	—	1 700.000.000,00
Adiantamento à Cia. Nacional de Alcalis.....	—	653.208.562,90
Adiantamento à Cia. Siderúrgica Paulista.....	—	13.020.406.461,90
Adiantamento às Empresas Nacionais Produtores de Fertilizantes, Inseticidas e Semelhantes.....	—	496.117.053,50
Adiantamento às Empresas Nacionais de Transporte Aéreo.....	—	458.412.201,70
Adiantamento ao Govêrno do Estado do Amazonas.....	—	7.011.722,50
Adiantamento ao Govêrno do Estado da Bahia.....	—	148.176.964,10
Adiantamento ao Govêrno do Estado do Maranhão.....	—	67.972.708,50
Adiantamento ao Govêrno do Estado de Minas Gerais.....	—	527.766.114,50
Adiantamento ao Govêrno do Estado de Goiás.....	—	106.470.460,50
Adiantamento ao Govêrno do Estado do Pará.....	5.916.250,00	—
Adiantamento ao Govêrno do Estado de Pernambuco.....	—	91.414.082,50
Adiantamento ao Govêrno do Estado do Piauí.....	8.781.572,00	—
Adiantamento ao Govêrno do Estado do Paraná.....	—	12.386.629,40
Adiantamento ao Govêrno do Estado do Rio Grande do Norte.....	—	22.245.879,20
Adiantamento ao Govêrno do Estado do Rio Grande do Sul.....	—	309.127.438,50
Adiantamento ao Govêrno do Estado de Santa Catarina.....	—	6.193.514,70
Adiantamento ao Govêrno do Estado de Sergipe.....	—	24.877.413,00
Adiantamento à Prefeitura Municipal de Aiacajú.....	—	6.945.051,00
Adiantamento à Prefeitura Municipal de Curitiba.....	—	22.504.000,00
COFAP — C/Adiantamento da Operação da Lei n.º 1.522 de 26/12/51.....	72.597.096,10	—
COFAP — C/Abastecimento do Nordeste.....	—	56.177.012,50
Comissão e Financiamento de Café Adquiridos p/IBC — Decreto n.º 35.621 de 3/6/54.....	11.670.505.952,50	—
Comissão e Financiamento da Produção — Operações Decorrentes da Lei n.º 1.506 de 19/12/51.....	—	12.005.787.034,90
Compra e Venda de Produtos de Importação — Trigo em Grão.....	—	19.410.082.371,60
Despesas da União.....	—	—
E.F.C.B. C/Remesas de Juros para o Exterior.....	—	10.010,40
Fábrica Nacional de Motores — Adiantamentos Relativos a Operações de Câmbio.....	—	102.001.561,10
Financiamento da Lei n.º 2.453 de 16/4/55.....	796.572,80	—
Govêrno Federal do Território de Rondônia.....	—	614.280,20
Liquidação C/Acêrto de Contas.....	—	1.292.305.920,50
Financiamento da Rêde de Viação Paraná Santa Catarina.....	—	1.109.542,60
Liquidação C/Pagamento a J. Henry Schroeder Incorporação Pa. Nacional de Títulos P. Laeisz.....	—	61.195,90
Ministério da Agricultura C/Aquisição de Tratores.....	—	2.860.411,50
Operações do Art.º 2.º, Inc. VII, Alínea A — Decreto 34.893/54.....	—	19.646.940,50
Operações do Art.º 2.º Inc. VII, Alínea B — Decreto 34.893 de 5/1/54.....	—	14.124.571,00
Operações do Art.º 86 Inc. IV, Alínea B — Decreto 42.820 de 16/12/57.....	—	23.964.711,26
Operações de Créditos com a NOVACAP.....	—	27.551.791.223,30
Saldo a Liquidar do Exercício de 1959.....	—	1.718.197.964,40
Saldo a Liquidar do Exercício de 1960.....	—	3.571.570.486,20
Saldo a Liquidar do Exercício de 1961.....	—	7.304.942.252,60
Saldo a Liquidar do Exercício de 1962.....	—	10.050.489.980,40
Saldo a Liquidar do Exercício de 1963.....	—	348.015.739.871,60
Transferência de Proventos de Aposentadoria.....	—	565.514.884,80
TOTAL GERAL.....	11.758.397.023,20	451.355.311.378,00

BANCOS E CORRESPONDENTES

SALDOS DO MOVIMENTO FINANCEIRO DAS CONTAS DO ATIVO

DISCRIMINAÇÃO	SALDOS	
	DEVEDORES	CREDORES
	Cr\$	Cr\$
BANCO DO BRASIL S/A		
Banco do Brasil C/Prefeituras Municipais.....	—	—
Contribuições Populares para o Resgate da Dívida Externa.....	101.661,50	—
Devoluções a ex-Depositantes Banco Francês e Italiano para América do Sul.....	10.142,60	—
Financiamento à E.F.C.B. — Lei 2.453 de 16/4/55.....	—	23.800.000,00
Financiamento à Estrada de Ferro D. Leopoldina — Lei 2.453 de 16/4/55.....	—	6.800.000,00
Financiamento à Estrada de Ferro D. Tereza Cristina — Lei 2.453 de 16/4/55.....	—	27.850.301,70
Financiamento à Rêde Mineira de Viação — Lei 2.453 de 16/4/55.....	—	10.971.435,40
Financiamento à Rêde Viação Paraná Santa Catarina — Lei 2.453 de 16/4/55.....	—	18.842.303,80
Financiamento à Rêde Viação Federal Rio Grande do Sul — Lei 2.453 de 16/4/55.....	—	25.862.958,90
Fundo de Indenizações do Decreto Lei n.º 4.166/42.....	—	1.928.405,10
Fundo de Indenizações do Decreto Lei n.º 25.147/29/6/48.....	—	4.477.146,60
Fundo Comum de Previdência Social.....	2.268.709.215,60	—
Liquidação — C/Acêrvo do Banco Alemão Transatlântico.....	531.312,60	—
Liquidação — C/Acêrvo do Banco Germânico para América do Sul.....	30.537,20	—
Liquidação C/Posição de Câmbio do Germânico para América do Sul.....	51.631,00	—
Suprimentos à Carteira de Redescontos.....	380.000.000.000,00	—
Caixa de Mobilização Bancária.....	—	2.250.000,00
OUTROS BANCOS E CORRESPONDENTES		
BNDE C/Devolução em Dinheiro dos Adicionais Restituíveis do Impôsto de Renda.....	648.050.000,00	—
BNDE C/Devolução em Títulos dos Adicionais Restituíveis do Impôsto de Renda S—1952..	14.669.000,00	—
BNDE C/Devolução em Títulos dos Adicionais Restituíveis do Impôsto de Renda S—1953..	1.937.000,00	—
BNDE C/Devolução em Títulos dos Adicionais Restituíveis do Impôsto de Renda S—1954..	14.412.000,00	—
BNDE C/Devolução em Títulos dos Adicionais Restituíveis do Impôsto de Renda S—1955..	87.225.000,00	—
BNDE C/Retenção do Impôsto de Renda — Obrig. Reparêlamento Econômico S—1952....	302.112,10	—
BNDE C/Retenção do Impôsto de Renda — Obrig. Reparêlamento Econômico S—1953....	25.512,40	—
BNDE C/Retenção do Impôsto de Renda — Obrig. Reparêlamento Econômico S—1954....	158.148,10	—
BNDE C/Retenção do Impôsto de Renda — Obrig. Reparêlamento Econômico S—1955....	1.009.913,30	—
Dillon Read Co. C/Comissões e Despesas.....	—	8.171.566,00
Dillon Read Co. C/n.º 1.....	—	12.110,00
Dillon Read Co. C/n.º 2.....	—	7.847,00
Dillon Read Co. C/n.º 3.....	—	382,00
N.M. Rothschild C/Comissões e Despesas.....	—	1.421.190,10
N.M. Rothschild C/Remessas de Recursos para a França.....	—	28.000.000,00
The First National City Bank of New York C/Espec.....	—	359.638,00
Fundo de Indenizações Decreto Lei n.º 4.166 de 11/3/42.....	—	13.987,50
BNDE C/Juros e Obrigações do Reparêlamento Econômico.....	513.297.000,00	—
TOTAL GERAL.....	383.550.520.186,40	160.769.272,10

**EXERCÍCIO DE 1964 C/ TRANSFERÊNCIA DE OPERAÇÕES
DE MOVIMENTO DE FUNDOS**

CREDITORES	RECOLHIMENTOS ACUSADOS PELO BANCO DO BRASIL E NÃO CORRES- PONDIDOS PELAS REPARTIÇÕES	ANULAÇÕES ACUSADAS PELAS REPARTIÇÕES E NÃO CORRESPONDIDAS PELO BANCO DO BRASIL	CHEQUES EMITIDOS PELAS REPARTIÇÕES E NÃO RESGATADOS PELO BANCO DO BRASIL	OPERAÇÕES ENTRE REPARTIÇÕES NÃO CORRESPONDIDAS	TOTAL
	Cr\$	Cr\$	Cr\$	Cr\$	Cr\$
— Delegacia Fiscal no Amazonas.....	12.273.276,10	7.538,10	408.970.090,70	279.386,80	421.530.291,70
— Delegacia Fiscal no Pará.....	73.437.318,90	48.306,00	487.895.321,70	1.230,00	561.582.176,60
— Delegacia Fiscal no Maranhão.....	7.721.469,60	—	411.224.896,80	94.206,90	419.040.573,50
— Delegacia Fiscal no Piauí.....	4.058.580,70	—	256.671.128,50	1.039.601,20	261.769.310,40
— Delegacia Fiscal Ceará.....	6.221.006,80	—	1.634.098.785,60	77.701,70	1.640.397.494,10
— Delegacia Fiscal no Rio Grande do Norte.....	2.340.359,40	—	705.864.674,10	—	708.205.033,50
— Delegacia Fiscal na Paraíba.....	19.962.840,80	70.361,40	606.892.227,10	305.889,10	627.231.318,40
— Delegacia Fiscal em Pernambuco.....	43.420.929,50	—	472.437.848,00	35.860,00	515.894.637,50
— Delegacia Fiscal em Alagoas.....	—	—	273.887.081,60	2.076.729,30	275.963.810,90
— Delegacia Fiscal em Sergipe.....	12.466.785,90	382.478,80	355.068.202,20	8.398,00	367.925.864,90
— Delegacia Fiscal na Bahia.....	55.573.055,90	—	1.348.147.262,10	227.424,80	1.403.947.742,80
— Delegacia Fiscal no Espírito Santo.....	11.638.889,70	29.089,00	95.277.264,20	13.853,00	106.959.095,90
— Delegacia Fiscal no Rio de Janeiro.....	9.946.259,50	—	286.549.774,00	202.177,70	296.698.211,20
— Delegacia Fiscal em São Paulo.....	930.769.729,50	6.119.442,50	5.395.670.654,70	2.584.541,90	6.335.144.368,60
— Delegacia Fiscal no Paraná.....	25.886.731,00	—	921.313.505,00	66.171,60	945.266.407,60
— Delegacia Fiscal em Santa Catarina.....	742.075,10	10.042.364,00	664.336.343,10	916.548,10	676.037.330,30
— Delegacia Fiscal no Rio Grande do Sul.....	1.456.463.163,30	734.452,30	54.492.012,90	28.952.334,70	1.540.641.963,20
— Delegacia Fiscal em Minas Gerais.....	22.332.496,50	11.814.871,70	1.914.432.345,10	145.871,20	1.948.725.584,50
— Delegacia Fiscal em Goiás.....	213.734.023,60	3.446.796,30	—	43.179.327,00	260.360.146,90
— Delegacia Fiscal em Mato Grosso.....	78.355.543,90	—	125.059.730,30	274.946,00	203.690.220,20
— Delegacia do Tesouro Brasileiro em New York.....	—	—	—	2.934.690.835,00	2.934.690.835,00
22— Ministério da Aeronáutica.....	29.261,00	—	—	—	29.261,00
23— Ministério da Agricultura.....	—	—	5.677.234,00	145.013,70	5.820.247,70
24— Ministério da Educação e Cultura.....	—	—	1.024.188,10	7.160,00	1.031.348,10
25— Tesouro Nacional.....	262.308.888,60	—	1.932.484.600,30	8.757.103,50	2.203.550.592,40
26— Alfândega do Rio de Janeiro.....	86.536.591,00	231,10	—	5.097,90	86.541.920,90
27— Caixa de Amortização.....	—	—	—	25.100.470,90	25.100.470,90
28— Casa da moeda.....	9.207,20	—	—	—	9.207,20
29— Contadoria Geral da República.....	—	—	—	3.017.138.957,60	3.017.138.197,60
30— Departamento Federal de Compras.....	3.000.000,00	—	22.054.208,50	44.232.000,00	69.286.208,50
32— Recebedoria Federal no Estado da Guanabara.....	648.912.594,10	3.881.609,60	—	—	652.791.203,70
33— Ministério da Guerra.....	795.331.818,00	—	362.890.127,40	0,30	1.158.221.945,70
34— Ministério da Justiça e Negócios Interiores.....	133.869.730,20	—	68.670.737,90	20.043.200,00	222.583.011,10
37— Departamento de Imprensa Nacional.....	190.998.510,50	—	92.020,00	—	191.090.530,50
40— Ministério do Trabalho e Previdência Social.....	—	—	5.788.173,60	264.220,00	6.052.393,60
41— Ministério da Viação e Obras Públicas.....	—	—	909.521,60	35.933,00	945.454,60
42— Departamento dos Correios e Telégrafos.....	537.354.562,20	52.500,00	801.304.209,80	2.512.581.038,70	3.851.292.310,70
43— Estado Maior das Forças Armadas.....	640.446,80	—	—	—	640.446,80
44— Ministério da Saúde.....	—	—	—	18.218.011,10	18.218.011,10
TOTAL.....	5.644.335.488,30	36.630.040,80	19.619.184.168,90	8.661.699.240,70	33.961.848.938,70

EXERCÍCIO DE 1964 C/ TRANSFERÊNCIAS DE OPERAÇÕES

MOVIMENTO DE FUNDOS

DEVEDORES	RECOLHIMENTOS PELAS REPARTIÇÕES E NÃO CORRESPONDIDOS PELO BANCO DO BRASIL	ANULAÇÕES ACUSADAS PELO BANCO DO BRASIL E NÃO CORRESPONDIDAS PELAS REPARTIÇÕES	CHEQUES RESGATADOS PELO BANCO DO BRASIL E NÃO CONSIGNADOS NOS BALANÇOS DAS REPARTIÇÕES	OPERAÇÕES ENTRE REPARTIÇÕES NÃO CORRESPONDIDAS	TOTAL
	Cr\$	Cr\$	Cr\$	Cr\$	Cr\$
1 — Delegacia Fiscal no Amazonas.....	119.630.859,20	15.571,30	28.155.487,30	4.746.024,70	159.547.922,50
2 — Delegacia Fiscal no Pará.....	250.447.951,70	10,00	7.759.365,10	8.945.149,20	267.152.476,00
3 — Delegacia Fiscal no Maranhão.....	44.624.581,50	37.447,70	—	21.163.175,40	65.825.204,60
4 — Delegacia Fiscal no Piauí.....	9.261.492,70	1.622.452,10	105.170.568,20	46.869.250,90	162.923.763,90
5 — Delegacia Fiscal no Ceará.....	426.973.015,70	4.400,00	23.900.745,10	38.226.446,80	489.104.607,60
6 — Delegacia Fiscal no Rio Grande do Norte.....	92.768.802,00	1.680.192,10	120.000,00	1.733,10	94.570.727,20
7 — Delegacia Fiscal na Paraíba.....	36.337.012,00	197.000,00	—	46.665.538,60	83.199.550,60
8 — Delegacia Fiscal em Pernambuco.....	393.884,90	4.838.320,70	86.000,00	335.687,40	5.653.892,00
9 — Delegacia Fiscal em Alagoas.....	24.000.090,10	105.464,90	943.199,80	49.065.227,30	74.113.982,10
10 — Delegacia Fiscal em Sergipe.....	3.432.685,10	577.112,60	176,30	26.499.664,30	30.509.638,30
11 — Delegacia Fiscal na Bahia.....	30.993.932,60	318.325,00	4.875.865,00	2.822.457,00	39.010.579,60
12 — Delegacia Fiscal no Espírito Santo.....	1.535.258,80	80.000,00	—	477.656,10	2.092.914,90
13 — Delegacia Fiscal no Rio de Janeiro.....	214.742.945,30	320.850,10	170.000,20	265.474.525,60	480.708.321,20
14 — Delegacia Fiscal em São Paulo.....	1.480.909.683,00	10.377.880.144,30	2.030.222.615,80	1.896.298.504,30	15.785.310.947,40
15 — Delegacia Fiscal no Paraná.....	12.053.104,70	—	328.170,70	309.700,50	12.690.975,90
16 — Delegacia Fiscal em Santa Catarina.....	15.945.092,30	373.185,30	67.920.023,10	1.377.585,70	85.615.886,40
17 — Delegacia Fiscal no Rio Grande do Sul.....	289.206.991,50	8.124.152,40	365.352.611,90	734.523.411,10	1.397.207.166,90
18 — Delegacia Fiscal em Minas Gerais.....	399.068.014,20	1.428.520,70	1.515.746,10	552.994,60	402.565.275,60
19 — Delegacia Fiscal em Goiás.....	42.533.592,60	91.538.404,50	158.200,00	20.892,60	134.251.089,70
20 — Delegacia Fiscal em Mato Grosso.....	39.336.939,70	170.118,00	79.170.756,90	78.281.714,10	196.959.528,70
21 — Delegacia do Tesouro Brasileiro em New York.....	—	—	—	221.930.449,50	221.930.449,50
22 — Ministério da Aeronáutica.....	—	839.443.004,00	14.900.773,20	—	854.343.777,20
23 — Ministério da Agricultura.....	—	—	3.891.827,90	1.932,20	3.893.760,10
24 — Ministério da Educação e Cultura.....	—	—	42.992.054,40	—	42.992.054,40
25 — Tesouro Nacional.....	4.150.328,40	1.280.856,00	3.800.083.652,50	2.793.602.653,40	6.599.117.490,30
26 — Alfândega do Rio de Janeiro.....	—	4.382.293,70	—	7.468,70	4.389.762,40
27 — Caixa de Amortização.....	1.840.134,00	—	—	—	1.840.134,00
28 — Casa da Moeda.....	0,10	—	—	—	0,10
29 — Contadoria Geral da República.....	—	—	—	10.064.381.952,40	10.064.381.952,40
30 — Departamento Federal de Compras.....	739.625.535,80	21.915.686,90	9.556.574,10	235.254.636,40	1.006.352.433,20
31 — Divisão do Imposto de Renda.....	—	—	—	751.127,90	751.127,90
32 — Recebedoria Federal da Guanabara.....	233.934.447,90	1.556.553.169,50	294.063,80	18.287,00	1.790.799.968,20
33 — Ministério da Guerra.....	105.741.574,40	931.765.634,40	716.001.046,10	12.053.784,80	1.765.562.039,70
34 — Ministério da Justiça e Negócios Interiores.....	—	—	159.362.288,40	9.647,00	159.371.935,40
37 — Departamento de Imprensa Nacional.....	—	4.050.948,20	—	12.893,90	4.063.842,10
40 — Ministério do Trabalho e Previdência Social.....	—	—	2.679.345,60	31.500,00	2.710.845,60
42 — Departamento dos Correios e Telégrafos.....	—	331.842.355,70	1.172.208.706,40	31.413.344,00	1.535.464.406,10
43 — Estado Maior das Forças Armadas.....	—	9.000,00	—	—	9.000,00
44 — Ministério da Saúde.....	—	—	10.648.780,50	2.904.643,00	13.553.423,50
TOTAL.....	4.619.487.948,20	14.180.554.620,10	8.648.468.644,40	16.585.031.659,50	44.033.542.862,20

SEGUNDA PARTE

DADOS RETROSPECTIVOS

PAPEL MOEDA

M E S E S	EMIÇÃO		RESGATE	
	1962	1963	1962	1963
	Cr\$	Cr\$	Cr\$	Cr\$
Janeiro.....	—	—	8.862.141.749,00	2.765.800,00
Fevereiro.....	—	—	9.219.000,00	20.000,00
Março.....	5.000.000.000,00	—	1.882.500,00	10.003.550.000,00
Abril.....	5.000.000.000,00	15.000.000.000,00	1.128.499.551,00	5.000.000.000,00
Mai.....	10.000.000.000,00	15.000.000.000,00	5.609.900,00	1.000.000,00
Junho.....	20.000.000.000,00	25.000.000.000,00	8.717.900,00	1.271.200,00
Julho.....	25.000.000.000,00	15.000.000.000,00	27.455.300,00	—
Agosto.....	5.000.000.000,00	30.000.000.000,00	6.492.600,00	700.000,00
Setembro.....	40.000.000.000,00	120.000.000.000,00	6.368.000,00	—
Outubro.....	—	25.000.000.000,00	8.812.900,00	3.000.000,00
Novembro.....	10.000.000.000,00	—	5.579.100,00	—
Dezembro.....	90.000.000.000,00	150.002.250.000,00	5.007.294.800,00	2.250.000,00
TOTAL.....	210.000.000.000,00	395.002.250.000,00	15.078.073.300,00	15.014.557.000,00

CUNHAGEM DE MOEDAS

QUANTIDADE

VALORES Cr\$	NÚMEROS ABSOLUTOS					NÚMEROS RELATIVOS				
	1959	1960	1961	1962	1963	1959	1960	1961	1962	1963
0,10.....	2.610.000	624.000	942.000	—	—	100	33	33	—	—
0,20.....	4.803.000	510.000	2.324.000	—	—	100	20	40	—	—
0,50.....	32.891.000	15.997.000	18.454.000	2.678.000	—	100	48	55	9	—
1,00.....	25.010.000	35.267.000	22.181.000	29.632.000	—	100	140	88	120	—
2,00.....	20.894.000	19.624.000	24.924.000	24.881.000	—	100	95	119	119	—
TOTAL.....	86.208.000	72.022.000	68.825.000	57.191.000	—	100	84	80	66	—

VALORES

VALORES Cr\$	NÚMEROS ABSOLUTOS					NÚMEROS RELATIVOS				
	1959	1960	1961	1962	1963	1959	1960	1961	1962	1963
	Cr\$	Cr\$	Cr\$	Cr\$	Cr\$					
0,10.....	261.000,00	62.400,00	94.200,00	—	—	100	24	36	—	—
0,20.....	960.600,00	102.000,00	464.800,00	—	—	100	11	48	—	—
0,50.....	16.445.500,00	7.998.500,00	9.227.000,00	1.339.000,00	—	100	49	56	8	—
1,00.....	25.010.000,00	35.267.000,00	22.181.000,00	29.632.000,00	—	100	141	89	118	—
2,00.....	41.788.000,00	39.248.000,00	49.848.000,00	49.762.000,00	—	100	94	119	119	—
TOTAL.....	84.465.100,00	82.677.900,00	81.815.000,00	80.733.000,00	—	100	98	97	96	—

RESTOS A PAGAR
INSCRIÇÕES FEITAS NO EXERCÍCIO

ÓRGÃOS ADMINISTRATIVOS	NÚMEROS ABSOLUTOS					NÚMEROS RELATIVOS				
	1959	1960	1961	1962	1963	1959	1960	1961	1962	1963
	Cr\$	Cr\$	Cr\$	Cr\$	Cr\$					
Congresso Nacional.....	53.511.119,30	125.227.674,30	357.680.009,20	515.428.723,09	439.248.619,00	100	234	672	963	821
Tribunal do Contas.....	3.091.732,90	3.155.207,50	29.907.019,50	14.211.333,30	4.319.046,10	100	102	967	461	140
Presidência da República.....	259.298.333,60	441.559.983,10	4.438.259.999,50	410.090.090,00	9.135.552.078,59	100	170	554	162	3.523
Departamento Administrativo do Serviço Público...	7.589.138,50	6.052.958,40	17.914.789,60	12.109.653,70	39.076.683,80	100	80	236	160	515
Comissão de Readaptação dos Incapazes das Forças Armadas.....	—	—	—	—	11.455,70	—	—	—	—	100
Comissão de Reparações de Guerra.....	2.690,00	—	—	—	—	100	—	—	—	—
Superintendência do Desenvolvimento do Nordeste...	—	—	2.653.490.000,00	4.452.979.090,00	—	—	—	100	168	—
Comissão do Vale do São Francisco.....	339.600.000,00	519.166.669,00	589.500.000,00	1.937.490.000,00	487.750.000,00	100	162	173	588	144
Conselhos.....	251.087.428,60	277.201.643,50	276.590.533,40	194.373.411,49	13.962.942,40	100	110	110	42	6
Superintendência do Plano de Valorização Econômica da Amazônia.....	—	—	—	—	—	—	—	—	—	—
Ministérios:										
Aeronáutica.....	175.875.546,40	44.574.526,50	406.585.114,60	66.652.353,10	890.427.270,10	100	25	231	38	455
Agricultura.....	2.056.011.365,70	1.829.970.875,00	2.099.921.538,30	3.696.886.636,70	7.535.146.308,59	100	89	102	180	366
Educação e Cultura.....	3.497.930.448,49	2.022.173.679,40	6.235.921.583,00	11.866.265.371,59	48.387.946.734,00	100	58	178	425	526
Fazenda.....	3.131.197.113,20	3.024.811.413,70	6.385.746.142,80	26.123.539.176,90	29.898.047.745,10	100	97	202	834	952
Guerra.....	287.664.469,00	132.234.220,00	149.316.938,59	64.278.355,20	59.456.238,40	100	46	52	22	21
Indústria e Comércio.....	—	—	6.758.546,10	59.149.397,90	134.187.033,70	—	—	100	831	1.985
Justiça e Negócios Interiores.....	409.257.744,60	425.576.831,70	594.987.266,80	1.098.453.101,40	1.961.084.691,00	100	104	145	268	480
Marinha.....	411.740.262,30	904.075.761,20	490.677.490,60	1.201.872.537,20	3.145.074.888,10	100	220	46	292	764
Minas e Energia.....	—	—	29.049.557,80	1.185.697.149,40	5.031.716.888,50	—	—	100	4.082	17.493
Relações Exteriores.....	64.987.045,40	245.775.838,00	179.603.684,70	812.118.635,80	1.441.050.583,90	100	378	276	1.296	2.217
Saúde.....	1.045.896.343,60	2.180.513.442,40	2.404.808.722,70	2.782.925.729,00	12.643.289.429,10	100	208	230	264	1.209
Trabalho e Previdência Social.....	378.941.781,20	366.356.723,60	673.171.542,10	23.475.657.493,80	13.348.608.310,50	100	97	178	6.195	3.523
Viação e Obras Públicas.....	2.847.007.484,40	9.739.832.408,90	23.908.044.765,50	18.981.021.471,60	30.424.396.906,00	100	342	840	667	1.069
Negócios Transferidos para o Estado da Guanabara.....	—	—	217.630,00	—	201.857.425,00	—	—	100	—	92.595
Poder Judiciário.....	104.332.814,90	42.370.865,30	23.823.834,80	38.928.144,00	555.017.702,00	100	12	23	37	532
TOTAL.....	15.325.022.736,00	22.330.714.421,59	48.590.878.714,50	101.975.980.359,90	135.650.216.950,40	100	146	317	665	885

DIVERSOS RESPONSÁVEIS — DÉBITOS A INDENIZAR

Movimento Financeiro

RESPONSABILIDADES LIQUIDADAS

REPARTIÇÕES	NÚMEROS ABSOLUTOS					NÚMEROS RELATIVOS				
	1959	1960	1961	1962	1963	1959	1960	1961	1962	1963
	Cr\$	Cr\$	Cr\$	Cr\$	Cr\$					
DELEGACIAS FISCAIS:										
Amazonas.....	742.258,60	520.209,90	1.041.575,50	216.656,90	1.036.552,00	100	70	140	29	14
Pará.....	2.311.372,40	15.086,20	609.179,60	3.852.454,70	709.165,10	100	1	26	171	3
Maranhão.....	686.052,10	259.910,50	504.271,20	1.249.330,30	4.200.717,20	100	37	73	182	62
Piauí.....	1.004.333,30	3.507.475,80	5.379.959,90	7.266.466,50	20.904.066,80	100	349	536	724	206
Ceará.....	153.416,70	50.656,40	192.962,20	121.255,70	779.235,60	100	33	126	79	50
Rio Grande do Norte.....	123.134,50	148.981,00	996.271,10	1.149.268,29	1.464.810,00	100	121	810	933	118
Paraíba.....	586.147,40	544.395,10	514.256,20	126.029,70	362.370,40	100	101	96	24	6
Pernambuco.....	395.155,70	287.277,30	1.715.093,50	1.204.314,00	20.360.653,30	100	94	563	395	6.07
Alagoas.....	4.576,70	333.193,90	104.052,10	200.545,30	97.576,00	100	6.660	2.080	4.020	1.96
Sergipe.....	3.041,70	846,90	13.751,10	9.355,00	17.291,40	100	33	467	300	56
Bahia.....	4.977.604,60	3.371.142,10	15.112.629,40	3.156.242,60	6.776.457,70	100	65	304	63	13
Espírito Santo.....	14.323,50	46.191,60	911.416,70	23.155,50	80.221,60	100	329	6.507	164	2
Rio de Janeiro.....	182.762,00	7.421,70	391.915,40	0,50	891.034,70	100	4	214	0	48
São Paulo.....	162.238.907,00	101.005.360,90	153.175.783,10	751.222.781,10	675.406.447,50	100	62	94	432	41
Paraná.....	145.104,20	950.253,50	751.091,70	334.445,80	3.132.551,30	100	648	507	226	2.15
Santa Catarina.....	765.111,30	1.642.690,60	4.098.549,60	313.250,00	5.040.567,60	100	215	536	41	65
Rio Grande do Sul.....	2.642.013,20	1.351.804,40	9.780.454,80	13.865.297,60	35.906.333,50	100	51	370	525	1.35
Minas Gerais.....	333.695,50	910.379,20	2.181.974,50	515.080,00	850.833,50	100	272	653	245	35
Goiás.....	573.613,70	152.463,40	593.507,70	251.505,40	1.315.926,10	100	26	103	44	22
Mato Grosso.....	3.453.059,30	425.889,50	5.777.652,00	3.429.920,10	7.858.096,50	100	12	167	99	22
EXTERIOR:										
Delegacia do Tesouro Brasileiro em New York.....	355.458,20	21.887.581,20	65.621.117,90	29.871.995,20	64.450.710,70	100	6.166	18.485	8.415	15.15
MINISTÉRIO:										
Aeronáutica.....	637.575,60	—	—	74.086,00	13.739.927,70	100	—	—	12	2.15
Agricultura.....	—	153.134,60	9.850,00	2.090,00	154.073,00	—	100	7	1	12
Educação e Cultura.....	17.219,00	12.772,30	28.714,70	2.712,10	4.324.674,10	100	76	170	15	25.44
Fazenda:										
Aliança do Rio de Janeiro.....	—	—	116.115,80	712.725,10	—	—	—	100	615	—
Caixa de Amortização.....	—	—	72.000.000,00	—	—	—	—	100	—	—
Casa da Moeda.....	—	—	—	—	—	—	—	—	—	—
Contadoria Geral da República.....	31.774.630,60	64.419.085,70	12.735.190,70	2.649.182.379,30	115.406.112,00	100	203	40	8.337	36
Departamento Federal de Compras.....	25.539.769,60	47.955.533,30	5.130.309,70	45.364.834,60	223.418.958,90	100	185	20	178	57
Divisão do Imposto de Renda.....	—	—	—	—	—	—	—	—	—	—
Recebedoria do Estado da Guanabara (1).....	7.579.571,10	768.159,40	7.037.155,20	31.374.819,10	27.293.573,80	100	10	89	398	34
Tesouro Nacional.....	11.016.303,20	10.379.801,10	101.967.253,00	43.305.799,30	41.904.770,30	100	94	926	393	28
Guerra.....	—	55.715.425,00	—	13.732.800,90	5.806.999,20	—	100	—	—	16
Justiça e Negócios Interiores:										
Departamento de Imprensa Nacional.....	—	—	15.998,20	96.537,90	1.600,00	—	—	100	606	—
Departamento de Administração.....	—	9.477,80	2.252,00	17.711,40	154.147,10	—	100	22	200	1.7
Marinha.....	—	462.570,40	244.922,30	101.370,00	10.232.333,40	—	100	58	22	2.2
Saúde.....	—	—	20.692,60	56.135,20	127.783,80	—	—	100	267	—
Trabalho e Previdência Social.....	2.021,40	6.362,80	3.199,70	1.504,20	100.150,00	100	300	150	100	5.00
Viação e Obras Públicas:										
Departamento dos Correios e Telégrafos.....	14.694.571,80	15.115.465,00	15.317.600,50	40.846.375,90	233.428.261,60	100	103	125	278	1.58
Departamento de Administração.....	3.699,60	27.766,70	5.827,60	12.117,30	12.101,80	100	700	150	300	38
ÓRGÃOS TRANSFERIDOS PARA O ESTADO DA GUANABARA:										
Corpo de Bombeiros.....	—	—	—	—	—	—	—	—	—	—
Departamento Estadual de Segurança Pública.....	—	110,00	—	—	—	—	0	—	—	—
Polícia Militar do Distrito Federal.....	3.355.164,70	1.500,00	—	—	—	100	0	—	—	—
TOTAL.....	276.454.993,20	362.486.791,70	487.159.177,50	3.673.668.313,40	1.527.776.640,90	100	131	176	1.329	5

Nota: (1) — O antigo Distrito Federal passou a constituir o Estado da Guanabara a 21-4-1960 (Lei nº 3.273, de 1-10-1957).

(2) — Repartições transferidas para a jurisdição do Estado da Guanabara (Lei nº 3.752, de 14-4-1960).

DIVERSOS RESPONSÁVEIS — DÉBITOS A INDENIZAR

Movimento Financeiro

RESPONSABILIDADES APURADAS

REPARTIÇÕES	NÚMEROS ABSOLUTOS					NÚMEROS RELATIVOS				
	1959	1960	1961	1962	1963	1959	1960	1961	1962	1963
LEGIACIAS FISCAIS:										
razonas.....	2.173.879,20	694.580,30	1.698.353,70	3.345.343,20	101.918.634,90	100	32	78	154	4.688
rá.....	1.964.951,70	2.342.177,70	4.835.325,40	3.979.125,60	210.682.408,30	100	119	246	202	10.722
aranhão.....	480.080,00	360.342,60	1.809.521,40	3.395.230,70	4.096.086,30	100	75	377	707	853
uí.....	3.300.188,70	5.807.343,80	7.678.148,70	22.155.735,60	23.763.141,60	100	176	233	671	720
ará.....	125.972,30	230.560,90	1.014.315,80	926.796,50	450.053.926,60	100	183	805	736	357.186
o Grande do Norte.....	9.176.808,70	281.019,30	2.210.404,50	1.608.367,40	9.298.742,30	100	3	24	18	101
raíba.....	690.786,80	349.570,60	287.002,90	101.121,50	446.241,40	100	51	42	28	65
rnambuco.....	294.700,90	1.488.893,80	1.667.501,70	6.174.430,50	46.601.394,80	100	505	565	2.093	15.797
rgoas.....	751.187,60	67.804,20	213.697,70	68.157,70	1.514.043,40	100	9	28	9	202
rgipe.....	61.061,10	103.877,00	85.853,60	131.217,50	256.122,40	100	170	141	215	420
ria.....	18.040.863,60	20.585.413,90	15.187.588,20	23.388.935,90	25.073.629,50	100	114	84	130	139
írito Santo.....	190.789,50	937.118,70	490.034,20	589.735,50	56.479,10	100	491	257	309	29
o de Janeiro.....	70.295,30	223.040,10	549.006,90	1.519.604,30	25.004.833,50	100	319	786	2.171	35.721
o Paulo.....	207.738.908,10	136.701.013,80	224.621.756,90	1.032.542.658,10	718.480.507,80	100	66	108	497	346
aná.....	695.879,10	498.572,60	839.108,20	5.199.110,90	9.120.105,40	100	72	121	747	1.310
ata Catarina.....	3.991.484,10	3.520.325,90	453.757,20	11.137.790,00	8.882.669,80	100	88	11	279	223
o Grande do Sul.....	6.566.024,80	23.186.603,90	8.470.228,80	97.927.533,70	79.952.408,30	100	353	129	1.491	1.218
as Gerais.....	3.527.559,60	6.629.698,90	1.000.332,00	3.377.221,90	24.822.479,10	100	188	28	96	704
ás.....	1.020.915,20	1.753.152,80	1.808.756,70	18.705.024,60	7.584.880,90	100	172	177	1.382	743
to Grosso.....	621.399,90	5.040.186,70	4.578.134,80	11.703.532,20	42.833.592,60	100	812	77	1.885	6.898
EXTERIOR:										
egacia do Tesouro Brasileiro em New York.....	24.125.827,10	65.401.079,60	41.177.962,90	61.641.004,09	43.860.251,20	100	271	171	255	182
MINISTÉRIOS:										
onáutica.....	637.875,60	—	—	74.096,00	13.739.927,70	100	—	—	12	2.154
icultura.....	—	153.134,60	9.850,000	2.000,00	184.073,00	—	100	7	1	120
icação e Cultura.....	17.219,00	12.772,30	28.714,70	2.712,10	4.324.674,10	100	76	171	18	25.441
RENDAS:										
Alfândega do Rio de Janeiro.....	—	—	116.115,80	712.728,10	—	—	—	100	615	—
Caixa de Amortização.....	—	—	72.000.000,00	—	—	—	—	100	—	—
Casa da Moeda.....	—	—	—	—	—	—	—	—	—	—
Contadoria Geral da República.....	46.375.421,00	85.695.600,10	1.350.578.710,00	15.470.528.098,20	32.275.744.228,30	100	185	2.912	33.360	69.597
Departamento Federal de Compras.....	25.539.769,60	47.985.533,30	5.180.309,70	45.600.541,70	223.183.246,80	100	188	20	179	874
Divisão do Imposto de Renda.....	—	—	—	—	—	—	—	—	—	—
Recebedoria do Estado da Guanabara (1).....	7.879.571,10	768.159,40	7.037.185,29	31.374.819,10	27.293.573,80	100	10	89	398	346
Tesouro Nacional.....	12.291.124,00	102.688.537,80	40.190.697,60	165.307.704,80	53.835.403,90	100	835	327	1.345	438
tra.....	—	85.715.425,00	—	13.732.800,90	5.806.999,20	—	100	—	16	7
SÍNDICA E NEGÓCIOS INTERIORES:										
Departamento de Imprensa Nacional.....	—	—	15.998,20	96.537,90	1.000,00	—	—	100	606	6
Departamento de Administração.....	—	9.477,80	2.252,00	17.711,40	154.147,10	—	100	22	200	1.711
inha.....	—	462.570,40	244.922,30	101.370,00	10.232.333,40	—	100	53	22	2.210
ile.....	—	—	20.692,60	56.138,20	127.783,80	—	—	100	267	610
alho e Previdência Social.....	2.021,40	6.362,80	3.199,70	1.504,20	100.150,00	100	300	150	100	5.000
SÓCIO E OBRAS PÚBLICAS:										
Departamento dos Correios e Telégrafos.....	11.397.406,90	15.636.907,00	21.066.415,40	40.714.444,00	43.935.348,00	100	137	185	357	385
Departamento de Administração.....	3.699,60	27.766,70	5.827,60	12.117,30	12.101,90	100	700	150	300	300
CÓPIAS TRANSFERIDAS PARA O ESTADO DA GUANABARA:										
Departamento Estadual de Segurança Pública.....	—	110,00	—	—	—	—	0	—	—	—
Força Militar.....	3.335.164,70	1.509,00	—	—	—	100	0	—	—	—
TOTAL.....	393.088.926,20	615.366.234,30	1.817.178.583,00	17.078.043.001,20	34.492.977.480,20	100	157	462	4.345	8.775

Nota: (1) — O antigo Distrito Federal passou a constituir o Estado da Guanabara a 21-4-1960 (Lei n.º 3.273 de 1-10-1957)

(2) — Repartições transferidas para a jurisdição do Estado da Guanabara (Lei n.º 3.752 de 14-4-1960).

BALANÇO PATRIMONIAL

I — Balanço

II — Demonstrações

TERCEIRA PARTE

I - BALANÇO

BALANÇO PATRIMONIAL

EXERCÍCIO DE 1963

A T I V O		P A S S I V O	
	Cr\$		Cr\$
FINANCEIRO		FINANCEIRO	
Caixa.....	10.309.835.641,00	Letras do Tesouro.....	100.579.860.000,00
Saldo em Trânsito.....	24.483.597.061,60	Bancos e Correspondentes.....	979.960.936.737,50
Operações Decorrentes da Execução da Lei n.º 1506,51.....	15.487.424.418,10	Depósitos.....	339.196.320.698,30
Bancos e Correspondentes.....	802.812.782.503,00	Fundos.....	34.840.457.940,60
Material em Estoque.....	541.863,40	TOTAL FINANCEIRO.....	1.454.577.575.376,40
Responsáveis.....	212.842.477.656,40	PERMANENTE	
Ações e Títulos de Créditos.....	77.496.519.369,70	DÍVIDA CONSOLIDADA	
TOTAL FINANCEIRO.....	1.141.433.088.513,20	Externa.....	43.592.304,00
PERMANENTE		Interna.....	54.650.370.368,90
BIENS DA UNIÃO		Papel Moeda.....	888.767.941.449,00
Científicos e Artísticos.....	1.741.639.385,10	Fundos (Em Títulos).....	—
De Defesa Nacional.....	8.351.607.536,70		
Imóveis.....	6.480.240.073,30	TOTAL PERMANENTE.....	943.461.904.121,90
Móveis.....	962.117.252,10	VINCULADO	
De Natureza Agrícola.....	543.076.346,30	Bancos e Correspondentes.....	366.221.961,50
De Natureza Industrial.....	4.893.870.633,40	Dívidas das Administrações Descentralizadas.....	385.242.248.264,80
TOTAL.....	22.972.551.226,90	TOTAL VINCULADO.....	385.608.470.126,30
VALORES DA UNIÃO		OPERÇÕES DE RESULTADO PENDENTE	
Ações e Títulos de Crédito.....	92.655.594.857,50	Operações de Financiamento.....	3.154.558.248,80
Caixa de Diferentes Valores.....	249.382.484,60	TOTAL PENDENTE.....	3.154.558.248,80
Ouro em Depósitos.....	5.279.515.371,40	TOTAL DO PASSIVO REAL.....	2.786.802.507.873,40
Bancos e Correspondentes (Em Títulos).....	48.976.298,30	CONTAS DE COMPENSAÇÃO.....	
Capital do Banco Nacional de Desenvolvimento Econômico	3.232.035.557,50		447.687.015.708,60
Outros Valores.....	3.718.858,20	TOTAL.....	3.234.489.532.582,00
TOTAL.....	101.469.223.427,50	TOTAL.....	
TOTAL PERMANENTE.....	124.441.774.654,40		
VINCULADO			
Bancos e Correspondentes.....	—		
Créditos e Bens em Poder das Administrações Descent.....	1.043.603.871.572,00		
TOTAL VINCULADO.....	1.043.603.871.572,00		
OPERÇÕES DE RESULTADO PENDENTE			
Operações em Custódia no Banco do Brasil.....	6.108,70		
Operações de Financiamento.....	3.102.740.564,50		
Diversos Responsáveis, C/a Regularizar.....	438.692.615.743,00		
TOTAL PENDENTE.....	441.795.362.516,20		
TOTAL DO ATIVO REAL.....	2.751.274.097.155,80		
BALANÇO PATRIMONIAL.....			
	35.528.410.717,60		
CONTAS DE COMPENSAÇÃO.....			
	447.687.015.708,60		
TOTAL.....	3.234.489.523.582,00		

II — DEMONSTRAÇÕES

ESTADO COMPARADO DOS ELEMENTOS PATRIMONIAIS EM 31-12-62 A 31-12-63

ATIVO

CONTAS	SALDO EM 31-12-62	VARIÇÕES NO PATRIMÔNIO		SALDO EM 31-12-63
		PARA +	PARA -	
	Cr\$	Cr \$	Cr\$	Cr\$
ATIVO PERMANENTE				
BENS DA UNIÃO				
Científicos e Artísticos.....	1.708.186.821,10	33.452.564,00	—	1.741.639.385,10
De Defesa Nacional.....	8.340.757.926,50	10.849.610,20	—	8.351.607.536,70
Imóveis.....	6.440.599.898,60	59.640.174,70	—	6.480.240.073,30
Móveis.....	845.058.972,00	117.058.280,10	—	962.117.252,10
De Natureza Agrícola.....	413.457.684,10	129.618.662,20	—	543.076.346,30
De Natureza Industrial.....	4.179.999.942,70	713.870.690,70	—	4.893.870.633,40
TOTAL.....	21.928.061.245,00	1.044.489.981,90	—	22.972.551.226,90
MOBÍLIOS DA UNIÃO				
Ações e Títulos de Créditos.....	52.417.764.489,40	40.237.830.268,10	—	92.655.594.857,50
Caixa de Diferentes Valores.....	271.710.821,90	—	22.328.337,30	249.382.484,60
Ouro em Depósito.....	6.178.819.558,90	—	899.304.187,50	5.279.515.371,40
Valores de Fundo de Amortização dos Empréstimos Internos.....	185.771.500,00	—	185.771.500,00	—
Bancos e Correspondentes.....	48.990.285,80	—	13.987,50	48.976.298,30
Estados e Municípios, C/Emissão de Títulos Externos em Francos.....	3.718.858,20	—	—	3.718.858,20
Capital do Banco Nacional de Desenvolvimento Econômico.....	—	3.232.035.557,50	—	3.232.035.557,50
TOTAL.....	59.106.775.614,20	45.469.865.825,60	1.107.418.012,30	101.469.223.427,50
TOTAL DO ATIVO PERMANENTE.....	81.034.836.859,20	44.514.355.807,50	1.107.418.012,30	124.441.774.654,40
ATIVO FINANCEIRO				
Caixa.....	288.891.119,20	10.020.944.521,80	—	10.309.835.641,00
Saldo em Trânsito.....	12.023.054.431,00	12.460.452.630,60	—	24.483.507.061,60
Operações Decorrentes da Execução da Lei n.º 1.506/51.....	2.766.649.082,20	10.720.775.335,90	—	13.487.424.418,10
Bancos e Correspondentes.....	419.423.017.601,20	383.389.764.901,80	—	802.812.782.503,00
Material em Estoque.....	686.115,90	—	144.252,50	541.863,40
Responsáveis:				
Diversos Responsáveis — Débitos a Indenizar.....	16.681.924.550,60	33.122.638.282,20	—	49.804.562.832,80
Diversos Responsáveis, C/Plano Salte.....	499.500,00	—	—	499.500,00
Devedores em Contas Correntes.....	15.432.902,20	—	—	15.432.902,20
Devedores por Encomendas às Repartições Industriais.....	514.127.857,90	708.854.163,00	—	1.222.982.020,90
Devedores por Multas e Indenizações.....	41.081.903,60	2.591.874,00	—	43.673.777,60
Devedores por Serviços Telegráficos.....	5.609,20	—	—	5.609,20
Dívida Ativa.....	3.902.192.021,30	746.919.952,90	—	4.649.111.974,20
Dívidas dos Estados e Municípios.....	41.695.429.168,50	12.525.841.068,70	—	54.221.270.237,20
Devedores por Empréstimos.....	65.207.050.234,80	27.567.229.446,60	—	92.774.279.681,40
Devedores por Aquisição de Próprios da União.....	2.847.905,30	38.500,60	—	2.886.405,90
Estados e Municípios — C/Empréstimos Externos.....	3.415.003.548,50	400.731.122,60	—	3.815.734.671,10
Banco do Estado de São Paulo — C/Empréstimos Externos.....	6.435.623,50	4.877.334,10	—	11.312.957,60
Instituto do Café — C/Empréstimos Externos.....	32.473.996,30	48.601.379,90	—	81.075.376,20
Dividendos a Receber.....	170.107.924,50	—	—	170.107.924,50
Banco Nacional de Desenvolvimento Econômico C/Fundo Nacional de Investimentos.....	—	6.029.541.785,60	—	6.029.541.785,60
Ações e Títulos de Crédito.....	39.001.255.395,30	38.495.263.974,40	—	77.496.519.369,70
TOTAL FINANCEIRO.....	605.188.166.491,00	536.245.066.274,70	144.252,50	1.141.433.088.513,20
ATIVO VINCULADO				
Bancos e Correspondentes.....	—	—	—	—
Créditos e Bens em Poder das Administrações descentralizadas.....	—	1.043.603.871.572,00	—	1.043.603.871.572,00
TOTAL DO ATIVO VINCULADO.....	—	1.043.603.871.572,00	—	1.043.603.871.572,00
OPERAÇÕES DE RESULTADO PENDENTE				
Algodão em Custódia no Banco do Brasil S/A.....	6.108,70	—	—	6.108,70
Operações de Financiamento:				
Operações Decorrentes de Aquisição de Tratores pelo Ministério da Agricultura.....	46.316.329,10	2.860.411,30	—	49.176.740,40
Operações Decorrentes do Financiamento à COFAP — C/Adiantamento — Lei n.º 1.522/51.....	1.437.150.677,00	—	72.597.096,10	1.364.553.580,90
Operações Decorrentes do Financiamento do Carvão Nacional — Lei n.º 2.453/55.....	355.328.796,40	114.439.969,60	—	469.768.766,00
Operações Decorrentes do Financiamento à COFAP — Abastecimento do Nordeste.....	499.113.701,00	36.177.012,50	—	535.290.713,50
Operações Decorrentes do Financiamento pela CACEX, Art.º 2.º, Alínea "B", etc.....	626.214.540,90	57.736.222,80	—	683.950.763,70
Operações Decorrentes do Financiamento autorizado pelo Decreto 35.612/54.....	11.670.305.932,30	—	11.670.305.932,30	—
Diversos Responsáveis, C/Despesas a Regularizar.....	242.028.021.165,00	196.664.594.578,00	—	438.692.615.743,00
TOTAL DE OPERAÇÕES DE RESULTADO PENDENTE.....	256.662.457.250,40	196.875.808.194,20	11.742.903.028,40	441.795.362.416,20
TOTAL DO ATIVO REAL.....	942.885.460.600,60	1.821.239.101.848,40	12.850.465.293,20	2.751.274.097.155,80
SALDO PATRIMONIAL.....	417.997.652.413,30	—	382.469.241.695,70	35.528.410.717,60
CONTAS DE COMPENSAÇÃO.....	246.215.189.559,40	201.471.826.149,20	—	447.687.015.708,60
TOTAL GERAL.....	1.607.098.302.573,30	2.022.710.927.997,60	395.319.706.988,90	3.234.489.523.582,00

ESTADO COMPARADO DOS ELEMENTOS PATRIMONIAIS EM 31-12-62 E 31-12-63

PASSIVO

CONTAS	SALDO EM 31-12-61	VARIÇÕES NO PATRIMÔNIO		SALDO EM 31-12-62
		PARA +	PARA -	
PASSIVO FINANCEIRO				
Letras do Tesouro.....	45.035.150060.000,00	55.544.710.000,00	—	100.579.860.000,00
Bancos e Correspondentes.....	540.724.022.382,70	439.236.914.354,80	—	979.960.936.737,50
DEPÓSITOS:				
Bens de Defuntos e Ausentes.....	781,60	335.120,10	—	335.901,70
Caixas Econômicas.....	354.307.755,20	—	73.029.581,10	272.278.174,10
Consignações.....	2.132.926.897,50	1.674.090.733,60	—	3.807.017.631,10
Correios e Correspondentes.....	2.187.235,60	—	—	2.187.235,60
Instituto do Açúcar e do Alcool.....	95.642,80	4.050,00	—	99.692,80
Restos a Pagar.....	158.878.787.417,70	100.073.702.241,10	—	258.952.489.658,80
Depósitos de Diversas Origens.....	58.012.152.300,00	18.149.760.104,20	—	76.161.912.404,20
FUNDOS:				
Caixa Geral de Economia do Ministério da Guerra.....	31.761.189,60	94.779.154,20	—	126.540.343,80
Cota Especial sobre o Algodão em Pluma.....	50.972.651,20	—	—	50.972.651,20
Depósitos para o Serviço dos Empréstimos Externos da União.....	65.817.655,30	—	—	65.817.655,30
Fundo Aeronáutico.....	273.655.182,80	—	265.312.433,10	8.342.749,70
Fundo Especial do D.I.N. — Lei n.º 592 de 23/12/48, Art. 8.º.....	20.278.847,90	5.802.635,30	—	26.081.483,20
Fundo para Estoque de Material.....	11.265.665,20	144.253,10	—	11.409.918,60
Fundo de Indenização — Decreto-Lei n.º 4.166, de 11/5/42.....	60.918.933,80	—	1.942.392,60	58.976.541,20
Fundo de Indenização — Decreto-Lei n.º 25.147, de 29/6/48.....	25.921.044,80	—	4.477.146,60	21.443.898,20
Fundo de Melhoramentos.....	14.616,70	—	—	14.616,70
Fundo de Melhoramentos e Renovação Patrimonial.....	2.315.523,00	—	—	2.315.523,00
Fundo para a Campanha Nacional contra a Tuberculose.....	500.000,00	—	—	500.000,00
Fundo de Renovação Patrimonial.....	4.617,10	—	—	4.617,10
Fundo de Socorro contras as Sêcas do Nordeste.....	155.555.283,50	1.666.404.470,30	—	1.821.959.753,80
Fundo Comum de Providência Social.....	1.511.123.370,10	1.181.005.388,70	—	2.692.128.758,80
Fundo para Valorização Econômica da Amazônia.....	1.745.551.567,00	9.935.806.094,30	—	11.681.357.661,30
Fundo de Reparclamento Econômico.....	7.611.103.078,80	4.527.437.186,50	—	16.138.540.265,30
Fundo de Amortização dos Empréstimos Internos da União, C/Juros.....	158.748.142,50	—	—	158.748.142,50
Fundo Federal de Eletrificação.....	173.622.340,00	798.524.441,10	—	972.346.781,00
Fundo de Marinha Mercante.....	371.527.465,70	162.348.214,30	—	533.875.590,00
Fundo de Valorização Econômica da Fronteira Sudoeste do País.....	—	469.280.989,80	—	469.280.989,80
TOTAL DO PASSIVO FINANCEIRO.....	817.401.287.588,40	637.521.049.341,40	344.761.553,40	1.454.577.575.376,40
PASSIVO PERMANENTE				
DÍVIDA CONSOLIDADA EXTERNA:				
Portadores de Títulos da Dívida Externa.....	53.816.368,30	—	7.887.934,50	25.928.433,80
Portadores de Títulos da Dívida Pública Externa C/Acôrdo Franco Brasileiro.....	17.663.870,20	—	—	17.663.870,20
DÍVIDA CONSOLIDADA INTERNA				
Portadores de Comprovaentes de Recolhimento de Obrigações de Guerra.....	1.060.191.203,40	181,10	—	1.060.191.384,50
Contribuintes dos Adicionais Restituíveis do Impôsto de Renda Série 1952.....	87.767.000,00	—	87.767.000,00	—
Contribuintes dos Adicionais Restituíveis do Impôsto de Renda Série 1953.....	758.654.000,00	—	758.654.000,00	—
Contribuintes dos Adicionais Restituíveis do Impôsto de Renda Série 1954.....	1.545.585.000,00	—	1.545.585.000,00	—
Contribuintes dos Adicionais Restituíveis do Impôsto de Renda Série 1955.....	1.949.415.000,00	—	1.949.415.000,00	—
Contribuintes dos Adicionais Restituíveis do Impôsto de Renda.....	—	3.064.543.000,00	—	3.064.543.000,00
Portadores de Comprovaentes de Empréstimo Público de Emergência.....	11.159.391.048,30	4.104.494.650,60	—	15.263.885.699,10
Portadores de Comprovaentes do Empréstimo Compulsório.....	—	18.656.855.059,30	—	18.656.855.059,30
Portadores de Títulos da Dívida Pública Interna.....	14.742.541.876,00	1.862.353.350,00	—	16.604.895.226,00
PAPEL MOEDA:				
Portadores de Notas do Tesouro Nacional.....	508.780.248.449,00	379.987.693.000,00	—	888.767.941.449,00
FUNDOS:				
Fundo de Amortização dos Empréstimos Internos da União, C/Títulos.....	185.771.500,00	—	185.771.500,00	—
TOTAL PERMANENTE.....	540.321.045.315,20	407.675.939.241,20	4.535.080.434,50	943.461.904.121,90
PASSIVO VINCULADO				
Bancos e Correspondentes.....	6.221.861,50	360.000.000,00	—	366.221.861,50
Dívidas das Administrações Descentralizadas.....	—	385.242.248.264,80	—	385.242.248.264,80
TOTAL DO PASSIVO VINCULADO.....	6.221.861,50	385.602.248.264,80	—	385.608.470.126,30
OPERAÇÕES DE RESULTADO PENDENTE				
Financiamento do Algodão.....	1.116.618.533,60	—	—	1.116.618.533,60
Operações Decorrentes da Execução da Lei n.º 2.426/55.....	2.037.939.735,20	—	—	2.037.939.735,20
TOTAL DAS OPERAÇÕES DE RESULTADO PENDENTE.....	3.154.558.268,80	—	—	3.154.558.268,80
TOTAL DO PASSIVO REAL.....	1.360.883.113.013,90	1.430.799.236.847,40	4.879.841.987,90	2.786.802.507.873,40
CONTAS DE COMPENSAÇÃO				
TOTAL.....	246.215.189.559,40	201.471.826.349,20	—	444.747.015.708,60
TOTAL.....	1.607.098.302.573,30	1.632.271.062.996,60	4.879.841.987,90	3.234.489.523.582,00

DEMONSTRAÇÃO DAS CONTAS DE COMPENSAÇÃO DO ATIVO

CONTAS	SALDO EM 31-12-62	VARIAÇÕES		SALDO EM 31-12-63
		PARA +	PARA -	
VALORES EM PODER DE TERCEIROS				
Banco do Brasil C/Caução	Cr\$ 14.820.000,00	Cr\$	Cr\$	Cr\$ 14.820.000,00
Banco do Brasil C/Cobrança	112.545.600,00	—	—	112.545.600,00
Banco do Brasil C/Títulos em Custódia	2.387.485.800,00	—	—	2.387.485.800,00
Banco do Brasil C/Títulos para Pagamento de Material	154.045.505,00	—	—	154.045.505,00
Vendedores de Obrigações de Guerra	91.500,00	—	—	91.500,00
Bankers Trust Company C/Títulos em Custódia	85.110.787,00	—	5.669.107,00	79.447.680,00
Algodão da União para Venda	48.509.409,80	—	—	48.509.409,80
TOTAL	2.802.610.601,80		5.669.107,00	2.796.941.494,80
VALORES DE TERCEIROS				
Ações a Integralizar do Banco Internacional de Reconstrução e Desenvolvimento	1.554.000.000,00	—	—	1.554.000.000,00
Apólices Inscritas	1.899.505.600,00	2.869.500,00	—	1.902.372.100,00
Caixa de Depósitos e Cauções	3.265.548.379,90	1.794.854.192,10	—	5.060.202.572,00
Responsáveis por Cauções	44.258,70	—	—	44.258,70
Caixa de Depósitos Públicos	359.786.750,40	44.359.211,00	—	384.145.941,40
Caixa de Refugos em Depósitos	6.548.249,70	2.423.827,40	—	8.777.077,10
Caixa de Valores em Fiança	8.150,00	—	—	8.150,00
Caixa de Valores Pertencentes a Terceiros	21.856.708,10	7.552.253,50	—	29.408.941,60
Fianças em Apólices de Segura de Fidelidade	4.779.025.739,50	2.594.035.611,50	—	7.173.061.355,80
Caixa de Cautelas de Obrigações de Guerra	10.661.900,00	—	1.262.000,00	9.399.900,00
Repatrições Fiscais, C/Cautelas de Obrigações de Guerra	165.000,00	—	140.000,00	25.000,00
Caixa de Amortização, C/Substituição — Obrigações de Guerra	41.910.800,00	424.800,00	—	42.335.600,00
Caixa de Obrigações de Guerra	15.370.300,00	—	667.200,00	12.703.100,00
Caixa de Títulos de Grau III	145.803,00	—	142.800,00	1.000,00
Caixa de Cautelas de Grau III	1.501,00	—	600,00	900,00
Ações a Integralizar da Cia. Urbanizadora da Nova Capital	180.000.000,00	—	—	180.000.000,00
Caixa de Obrigações do Reparelhamento Econ. Emitidas — S/1952	157.414.000,00	—	89.797.000,00	47.617.000,00
Repatrições Subordinadas C/Obrig. Rep. Econômico a Entr. S/1952	195.656.000,00	—	15.284.000,00	178.552.000,00
Caixa de Obrig. Reparelhamento Econ. Emitidas — S/1953	1.279.705.000,00	—	1.129.125.000,00	150.578.000,00
Repatrições Subordinadas C/Obrig. Rep. Econômico a Entr. S/1953	597.974.000,00	—	28.853.000,00	569.141.000,00
Caixa de Obrig. Rep. Econômico Emitidas — Série 1954	2.196.321.000,00	—	1.775.789.000,00	420.532.000,00
Repatrições Subordinadas C/Obrig. Rep. Econ. Entregar — S/1954	259.613.000,00	269.698.000,00	—	509.311.000,00
Repatrições Fiscais, C/Obrig. do Reparelhamento Econômico a Entregar — S/1954	591.750.000,00	—	391.750.000,00	199.999.999,99
Caixa de Obrigações do Reparelhamento Econômico Emitidas — S/1955	5.077.714.000,00	—	2.231.879.000,00	845.835.000,00
Repatrições Subordinadas, C/Obrig. do Reparelhamento Econômico a Entregar — S/1955	65.777.000,00	457.717.000,00	—	523.494.000,00
Repatrições Fiscais, C/Obrigações do Reparelhamento Econômico a Entregar — S/1955	177.559.000,00	—	177.559.000,00	—
Repatrições Fiscais, C/Obrigações do Reparelhamento Econômico a Entregar	—	287.845.000,00	—	287.845.000,00
Caixa de Títulos — Obrigações de Guerra a serem substituídas	57.300,00	—	—	57.300,00
Caixa de Cautelas de Obrigações de Guerra a serem substituídas	70.000,00	—	—	70.000,00
TOTAL	20.269.765.116,10	5.261.778.378,50	5.842.248,60	19.689.212.894,60
VALORES NOMINAIS EMITIDOS				
Banco do Brasil C/Certificado de Equipamento	13.861.525,20	—	1.784.757,70	12.076.787,50
Banco do Brasil C/Depósitos de Garantia Decreto-Lei n.º 6.225/44	1.917.550,60	—	125.955,20	1.795.615,40
Sêlos Estaduais	4.940.661.924,00	—	724.325.924,00	4.216.336.000,00
Caixa de Sêlos Devolvidos	176.652.756,70	282.345.942,00	—	458.998.698,70
Casa da Moeda C/Sêlos Devolvidos	693.120.225,30	3.035.777,90	—	696.156.001,20
Casa da Moeda C/Sêlos a Incinerar	95.729.651.970,60	19.750.753.901,00	—	115.480.405.871,60
Caixa de Obrigações do Reparelhamento Econômico Emitidas	85.733,40	105.400,00	—	189.133,40
	—	3.246.042.000,00	—	3.246.042.000,00
TOTAL	101.555.949.663,80	25.282.285.020,90	726.234.596,90	124.111.998.087,80
VALORES A EMITIR				
Banco do Brasil, C/Certificações de Equipamento a Emitir	305.712,30	—	—	305.712,30
Obrigações de Guerra a Emitir	4.538.906.000,00	—	—	4.538.906.000,00
Títulos a Emitir	8.711.877.100,00	—	8.711.577.100,00	—
Repatrições Fiscais C/Suprimento de Notas Novas	752.500.000,00	24.200.000,00	—	756.500.000,00
Diversos Responsáveis C/Suprimento de Notas Novas	127.500.000,00	56.800.000,00	—	184.000.000,00
Caixa de Papel Moeda a Emitir	8.713.556.450,00	106.080.975.105,00	—	114.794.511.555,00
Caixa de Papel Moeda a Incinerar	21.001.160,00	254.582.485,00	—	255.583.645,00
Caixa de Cédulas Novas de Papel Moeda	475.682.176,00	—	149.767.952,00	525.914.224,00
Diversos Responsáveis C/Suprimento de Notas	154.068.100,00	—	5.055.100,00	149.000.000,00
Diversos Responsáveis C/Substituição de Notas	120.000.000,00	10.000.000,00	—	150.000.000,00
Letras do Tesouro Nacional a Emitir — Lei n.º 3.337/57	—	52.000.000.000,00	—	52.000.000.000,00
Banco do Brasil C/Letras do Tesouro Nacional a Emitir — Ante. Receita	1.878.500.000,00	—	—	1.878.500.000,00
Banco do Brasil C/Letras do Tesouro Nacional a Emitir — Lei n.º 3.337/57	5.899.900.000,00	36.346.860.000,00	—	42.246.760.000,00
Caixa de Obrigações do Reparelhamento Econômico a Emitir — Série 1952	251.506.000,00	—	251.506.000,00	—
Caixa de Obrigações do Reparelhamento Econômico a Emitir — Série 1953	101.252.000,00	—	101.252.000,00	—
Caixa de Obrigações do Reparelhamento Econômico a Emitir — Série 1954	187.861.000,00	—	187.861.000,00	—
Caixa de Obrigações do Reparelhamento Econômico a Emitir — Série 1955	187.872.000,00	—	187.872.000,00	—
Caixa de Notas Substituídas	—	9.000.000,00	—	9.000.000,00
Caixa de Títulos a Emitir	—	4.069.756.000,00	—	4.069.756.000,00
Caixa de Obrigações do Reparelhamento Econômico a Emitir	—	728.390.000,00	—	728.390.000,00
Caixa de Títulos a Conferir	—	190.000.000,00	—	190.000.000,00
Títulos da Divisão Pública Interna a Emitir	—	5.270.405.300,00	—	5.270.405.300,00
Caixa de Cédulas Usadas de Papel Moeda	92.026.110,00	28.840.856,00	—	120.866.896,00
Caixa de Cédulas Dilaceradas de Papel Moeda	252.291.714,00	151.927.166,00	—	404.218.880,00
TOTAL	32.445.885.502,30	185.201.736.842,00	9.595.204.152,00	208.052.418.192,30
VALORES EM PODER DE TERCEIROS				
Empréstimos de Terceiros C/Garantia do Tesouro	88.419.813.658,90	5.395.131.795,70	—	91.814.945.452,60
Ministério C/Regularização	408.876.935,20	—	—	408.876.935,20
Obrigações de Terceiros C/Garantia do Tesouro	36.119.200,00	—	—	36.119.200,00
Valores Pertencentes à União — Espécimes	4.845.381,30	1.779.220,00	—	6.624.601,30
Valores Pertencentes à União C/Títulos a Incinerar	270.825.500,00	311.876.350,00	—	582.701.850,00
Caixa de Cédulas do Tesouro Nacional	500.000,00	—	500.000,00	—
Valores do Fundo de Amortização dos Empréstimos Internos da União	—	185.771.500,00	—	185.771.500,00
Obrigações em Trânsito C/Títulos	—	1.325.500,00	—	1.325.500,00
TOTAL	89.140.980.675,40	3.895.884.363,70	500.000,00	93.036.365.039,10
RESUMO				
VALORES EM PODER DE TERCEIROS	2.802.610.601,80	—	5.669.107,00	2.796.941.494,80
VALORES DE TERCEIROS	20.269.765.116,10	5.261.778.378,50	5.842.248,60	19.689.212.894,60
VALORES NOMINAIS EMITIDOS	101.555.949.663,80	25.282.285.020,90	726.234.596,90	124.111.998.087,80
VALORES A EMITIR	32.445.885.502,30	185.201.736.842,00	9.595.204.152,00	208.052.418.192,30
VALORES EM PODER DE TERCEIROS	89.140.980.675,40	3.895.884.363,70	500.000,00	93.036.365.039,10
TOTAL GERAL	246.215.189.559,40	217.641.682.605,10	16.169.856.455,90	447.687.015.708,60
VARIAÇÃO		(+) 201.471.826.149,20		

DEMONSTRAÇÃO DAS CONTAS DE COMPENSAÇÃO DO PASSIVO

CONTAS	SALDO EM 31-12-62	VARIAÇÕES		SALDO EM 31-12-63
		PARA +	PARA -	
CONTRAPARTIDA DE VALORES EM PODER DE TERCEIROS	Cr\$	Cr\$	Cr\$	Cr\$
Depósitos e Cauções.....	14.820.000,00	—	—	14.820.000,00
Cobrança de Títulos de Empréstimos Externos.....	112.545.600,00	—	—	112.545.600,00
Títulos em Custódia no Banco do Brasil.....	2.387.483.800,00	—	—	2.387.483.800,00
Promissórias para Garantia de Fornecimento de Material.....	154.043.505,00	—	—	154.043.505,00
Tesouro Nacional C/Obrigações de Guerra.....	91.500,00	—	—	91.500,00
Títulos em Custódia no Bankers Trust Company.....	85.116.787,00	—	5.669.107,00	79.447.680,00
Contratos de Venda Dependentes de Comprovação.....	48.509.409,80	—	—	48.509.409,80
TOTAL.....	2.802.610.601,80	—	5.669.107,00	2.796.941.494,80
CONTRAPARTIDA DE VALORES DE TERCEIROS				
Banco Internacional de Reconstrução e Desenvolvimento C/Ações.....	1.554.000.000,00	—	—	1.554.000.000,00
Inscrição de Apólices.....	1.899.503.600,00	2.868.500,00	—	1.902.372.100,00
Depósitos e Cauções.....	3.265.392.638,60	1.794.854.192,10	—	5.060.246.830,70
Depósitos Públicos.....	339.786.730,40	44.359.211,00	—	384.145.941,40
Refugos em Depósitos.....	6.348.249,70	2.423.827,40	—	8.772.077,10
Fianças Judiciárias.....	8.150,00	—	—	8.150,00
Depósitos Estrangeiros.....	20.486.766,20	—	—	20.486.766,20
Diversos Depositantes.....	1.369.941,90	189.595,00	—	1.559.536,90
Tesouro Nacional C/Depósitos de Terceiros.....	—	7.362.638,50	—	7.362.638,50
Afiançados por Apólices de Seguro de Fidelidade.....	4.779.025.739,30	2.394.035.614,50	—	7.173.061.353,80
Tesouro Nacional C/Obrigações de Guerra.....	41.399.800,00	—	178.000,00	41.221.800,00
Tesouro Nacional C/Cautelas de Obrigações de Guerra.....	12.326.900,00	—	834.600,00	11.492.300,00
Tesouro Nacional C/Títulos de Grau III.....	128.200,00	—	18.300,00	109.900,00
Caixa de Amortização C/Obrigações de Guerra.....	12.398.100,00	—	651.800,00	11.746.300,00
Cia. Urbanizadora da Nova Capital C/Ações.....	180.000.000,00	—	—	180.000.000,00
Obrigações do Reparelhamento Econômico a Entregar — Série 1952.....	331.050.000,00	—	105.081.000,00	225.969.000,00
Obrigações do Reparelhamento Econômico a Entregar — Série 1953.....	1.677.677.000,00	—	1.157.958.000,00	519.719.000,00
Obrigações do Reparelhamento Econômico a Entregar — Série 1954.....	2.827.684.000,00	—	1.897.841.000,00	929.843.000,00
Obrigações do Reparelhamento Econômico a Entregar — Série 1955.....	3.321.050.000,00	—	1.951.721.000,00	1.369.329.000,00
Tesouro Nacional C/Obrigações do Reparelhamento Econômico.....	—	287.845.000,00	—	287.845.000,00
Tesouro Nacional C/Títulos de Obrigações de Guerra.....	127.300,00	—	125.100,00	2.200,00
TOTAL.....	20.269.763.116,10	4.533.938.578,50	5.114.408.800,00	19.689.292.894,60
CONTRAPARTIDA DE VALORES NOMINAIS EMITIDOS				
Portadores de Certificados de Equipamento — Decreto-Lei n.º 6.225/44.....	13.861.525,20	—	1.784.737,70	12.076.787,50
Depósitos de Garantia — Decreto-Lei n.º 6.225/44.....	1.917.550,60	—	123.935,20	1.793.615,40
Emissão de Sêlos da União.....	96.599.508.664,00	20.036.241.020,90	—	116.635.749.684,90
Estados da União C/Fórmulas.....	4.940.661.924,00	—	724.325.924,00	4.216.336.000,00
Tesouro Nacional C/Obrigações do Reparelhamento Econômico.....	—	3.246.042.000,00	—	3.246.042.000,00
TOTAL.....	101.555.949.663,80	23.282.283.020,90	726.234.596,90	124.111.998.087,80
CONTRAPARTIDA DE VALORES A EMITIR				
Depósitos para Emissão de Certificados de Equipamento.....	305.712,30	—	—	305.712,30
Obrigações de Guerra Autorizadas.....	4.538.906.000,00	—	—	4.538.906.000,00
Emissão de Papel Moeda para Substituição.....	9.594.037.590,00	—	9.594.037.590,00	—
Emissão de Títulos para Substituição.....	8.711.877.100,00	—	8.711.877.100,00	—
Repartições Fiscais C/Suprimentos de Notas Novas.....	644.068.100,00	—	299.068.100,00	345.000.000,00
Emissão Autorizada — Letras do Tesouro Nacional — Antc. da Receita.....	1.878.300.000,00	—	—	1.878.300.000,00
Emissão Autorizada — Letras do Tesouro Nacional — Lei n.º 3.337/57.....	5.899.900.000,00	68.346.860.000,00	—	74.246.760.000,00
Obrigações do Reparelhamento Econômico a Emitir — Série 1952.....	251.506.000,00	—	251.506.000,00	—
Obrigações do Reparelhamento Econômico a Emitir — Série 1953.....	101.252.000,00	—	101.252.000,00	—
Obrigações do Reparelhamento Econômico a Emitir — Série 1954.....	187.861.000,00	—	187.861.000,00	—
Obrigações do Reparelhamento Econômico a Emitir — Série 1955.....	187.872.000,00	—	187.872.000,00	—
Caixa de Amortização C/Suprimento de Notas Novas.....	450.000.000,00	335.000.000,00	—	785.000.000,00
Tesouro Nacional C/Papel Moeda.....	—	115.999.595.180,00	—	115.999.595.180,00
Tesouro Nacional C/Títulos da Dívida Pública.....	—	4.259.756.000,00	—	4.259.756.000,00
Tesouro Nacional C/Obrigações do Reparelhamento Econômico.....	—	728.390.000,00	—	728.390.000,00
Emissão de Títulos da Dívida Pública Autorizada.....	—	5.270.405.300,00	—	5.270.405.300,00
TOTAL.....	32.445.885.502,30	194.940.006.480,00	19.333.473.790,00	208.052.418.192,30
CONTRAPARTIDA DE DIVERSOS				
Bancos e Correspondentes C/Terceiros.....	88.419.813.658,90	3.395.131.793,70	—	91.814.945.452,60
Contas a Regularizar.....	408.876.935,20	—	—	408.876.935,20
Credores por Títulos Avalizados.....	36.119.200,00	—	—	36.119.200,00
Espécimes e Modelos Diversos.....	4.845.381,30	—	1.407.478,00	3.437.903,30
Tesouro Nacional C/Títulos a Incinerar.....	270.825.500,00	311.876.350,00	—	582.701.850,00
Impressão de Cédulas do Tesouro Nacional.....	500.000,00	—	500.000,00	—
Tesouro Nacional C/Espécimes.....	—	4.512.198,00	—	4.512.198,00
Fundo de Amortização dos Empréstimos Internos da União C/Títulos.....	—	185.771.500,00	—	185.771.500,00
TOTAL.....	89.140.980.675,40	3.897.291.841,70	1.907.478,00	93.036.365.039,10
RESUMO				
CONTRAPARTIDA DE VALORES EM PODER DE TERCEIROS.....	2.802.610.601,80	—	5.669.107,00	2.796.941.494,80
CONTRAPARTIDA DE VALORES DE TERCEIROS.....	20.269.763.116,10	4.533.938.578,50	5.114.408.800,00	19.689.292.894,60
CONTRAPARTIDA DE VALORES NOMINAIS EMITIDOS.....	101.555.949.663,80	23.282.283.020,90	726.234.596,90	124.111.998.087,80
CONTRAPARTIDA DE VALORES A EMITIR.....	32.445.885.502,30	194.940.006.480,00	19.333.473.790,00	208.052.418.192,30
CONTRAPARTIDA DE DIVERSOS.....	89.140.980.675,40	3.897.291.841,70	1.907.478,00	93.036.365.039,10
TOTAL GERAL.....	246.215.189.559,40	226.653.519.291,10	25.181.693.771,90	447.687.015.708,60

EM ESPÉCIE NAS TESOUREARIAS (EXERCÍCIO C/ SALDOS)

DISCRIMINAÇÃO	Cr\$
ADOS	
Delegacias Fiscais do Tesouro Nacional	
Amazonas.....	3.879.629,60
Pará.....	9.052.468,80
Piauí.....	500.000,00
Ceará.....	546.717.674,80
Rio Grande do Norte.....	310.895.915,20
Paraíba.....	1.142.985.436,80
Pernambuco.....	463.966.669,00
Alagoas.....	269.690.365,60
Sergipe.....	237.654.063,20
Bahia.....	1.297.016.315,20
Espírito Santo.....	11.638.888,80
Rio de Janeiro.....	238.947.272,80
São Paulo.....	1.946.053.768,80
Paraná.....	944.591.282,80
Santa Catarina.....	878.553.128,40
Rio Grande do Sul.....	10.286.868,50
Minas Gerais.....	1.883.527.417,90
Mato Grosso.....	8.336.979,10
PRIOR	
Legacia do Tesouro Brasileiro em Nova York.....	103.379.422,80
CRÉDITO FEDERAL	
Conta de Amortização.....	73,10
Conta da Moeda.....	2.162.000,00
TOTAL.....	10.309.835.641,00

BANCOS E CORRESPONDENTES

CONTAS DO ATIVO

DISCRIMINAÇÃO	SALDOS DE 1962	SALDOS DO MOVIMENTO DE 1963		SALDOS PARA 1964
		FINANCEIRO	PATRIMONIAL	
BANCO DO BRASIL S/A	Cr\$		Cr\$	Cr\$
1 — FINANCEIRO				
Acôrdo do Resgate Franco-Brasileiro de 1956.....	5.849.448,30	—	—	5.849.448
Banco do Brasil C/Prefeituras Municipais.....	—	—	—	—
Caixa de Mobilização Bancária.....	7.078.449.000,00	C 2.250.000,00	—	7.076.199.000
Capital do Banco Rural.....	50.000.000,00	—	—	50.000.000
Carteira de Câmbio do Banco do Brasil C/Suprimentos.....	20.000.000,00	—	—	20.000.000
Colocação e Resgate de Letras do Tesouro — Lei n.º 3.337 de 12/12/57.....	—	—	—	—
Compra de Ouro.....	—	—	—	—
Contribuições Populares pelo Resgate de Dívida Externa.....	2.154.852,80	D 101.661,50	—	2.256.514
Devedores Ex-Depositantes Banco Francês e Italiano p/Améria Sul.....	423.173,50	D 10.142,60	—	433.316
Financiamento à E.F.C.B. — Lei n.º 2.453 de 16-4-1955.....	23.800.000,00	C 23.800.000,00	—	—
Financiamento à E.F.C.B. — D. Leopoldina — Lei n.º 2.453 de 16/4/55.....	6.800.000,00	C 6.800.000,00	—	—
Financiamento à E.F.C.B. — D. Thereza Cristina — Lei n.º 2.453/55.....	27.850.301,70	C 27.850.301,70	—	—
Financiamento à E.F. Noroeste do Brasil — Lei n.º 2.453 de 16/4/55.....	4.416.000,00	—	—	4.416.000
Financiamento à Rêde Mineira de Viação — Lei n.º 2.453 de 16/4/55.....	10.971.441,80	C 10.971.435,40	—	—
Financiamento à Rêde de Viação Federal S/A.....	656.000,00	—	—	656.000
Financiamento à Rêde de Viação Paraná-Santa Catarina — Lei n.º 2.453/55.....	18.842.303,80	C 18.842.303,80	—	—
Financiamento à Rêde de Viação Férréa Rio Grande do Sul — Lei n.º 2.453 de 16/4/55.....	25.949.455,20	C 25.862.958,90	—	86.496
Fundo de Indenizações Decreto-Lei n.º 4.166 de 11/3/1942.....	60.109.776,10	C 1.928.405,10	—	58.181.371
Fundo de Indenizações Decreto-Lei n.º 25.147 de 29/6/48.....	25.921.044,80	C 4.477.146,60	—	21.443.898
Fundo Comum de Previdência Social.....	423.177.871,20	D 2.268.709.215,60	—	2.691.887.086
Liquidação — C/Acêrvo do Banco Alemão Transatlântico.....	7.915.007,40	D 551.312,60	—	8.444.320
Liquidação — C/Acêrvo do Banco Germânico p/América do Sul.....	1.274.071,70	D 30.537,20	—	1.304.608
Liquidação — C/Posição de Câmbio do Banco Germânico p/América do Sul.....	2.154.141,70	D 51.631,00	—	2.205.772
Receita da União.....	—	—	—	—
Recursos do Decreto-Lei n.º 9.108/46.....	150.409.841,70	—	—	150.409.841
Suprimento à Carteira de Redescontos.....	399.700.000.000,00	D 380.000.000.000,00	—	799.700.000.000
OUTROS BANCOS CORRESPONDENTES				
Association Nationale des Porteurs, Français Veda Mobliário, C/Posição p/Resgate de Títulos Frappes D'Oposition.....	10.176,20	—	—	10.176
B.N.D.E., c/Devedores, Dinheiro de Adicionais Restituíveis do Impôsto de Renda — Série 1952.....	52.989.477,50	—	—	52.989.477
B.N.D.E., c/Devedores, Dinheiro de Adicionais Restituíveis do Impôsto de Renda — Série 1953.....	200.000.000,00	—	—	200.000.000
B.N.D.E., c/Devedores, Dinheiro de Adicionais Restituíveis do Impôsto de Renda — Série 1954.....	278.200.000,00	—	—	278.200.000
B.N.D.E., c/Devedores, Dinheiro de Adicionais Restituíveis do Impôsto de Renda — Série 1955.....	300.000.000,00	—	—	300.000.000
B.N.D.E., c/Devedores, Dinheiro de Adicionais Restituíveis do Impôsto de Renda — Série 1956.....	463.013.000,00	—	—	463.013.000
B.N.D.E., c/Devedores, Dinheiro de Adicionais Restituíveis do Impôsto de Renda.....	—	—	D 513.297.000,00	513.297.000
B.N.D.E., c/Devedores, Dinheiro de Adicionais Restituíveis do Impôsto de Renda — Série 1952.....	1.266.119.402,50	D 14.669.000,00	—	1.280.788.402
B.N.D.E., c/Devedores de Títulos de Adicionais Restituíveis do Impôsto de Renda — Série 1953.....	1.899.003.000,00	D 1.937.000,00	—	1.900.940.000
B.N.D.E., c/Devedores de Títulos de Adicionais Restituíveis do Impôsto de Renda — Série 1954.....	2.644.607.000,00	D 14.412.000,00	—	2.659.019.000
B.N.D.E., c/Devedores de Títulos de Adicionais Restituíveis do Impôsto de Renda — Série 1955.....	2.347.001.000,00	D 87.225.000,00	—	2.434.226.000
B.N.D.E., c/Fundo de Melhoramentos.....	65.828.939,40	—	—	65.828.939
B.N.D.E., c/Fundo de Renovação Patrimonial.....	65.404.478,60	—	—	65.404.478

BANCOS E CORRESPONDENTES

CONTAS DO ATIVO

DISCRIMINAÇÃO	SALDOS DE 1962	SALDOS DO MOVIMENTO DE 1963		SALDOS PARA 1964
		FINANCEIRO	PATRIMONIAL	
B.N.D.E., c/Juros e Obrigações do Reaparelhamento Económico — Série 1952.....	Cr\$ 69.125.820,90			Cr\$ 69.125.820,90
B.N.D.E., c/Juros e Obrigações do Reaparelhamento Económico — Série 1953.....	90.000.000,00			90.000.000,00
B.N.D.E., c/Juros e Obrigações do Reaparelhamento Económico — Série 1954.....	396.500.000,00			396.500.000,00
B.N.D.E., c/Juros e Obrigações do Reaparelhamento Económico — Série 1955.....	400.000.000,00			400.000.000,00
B.N.D.E., c/Juros e Obrigações do Reaparelhamento Económico — Série 1956.....	659.987.000,00			659.987.000,00
B.N.D.E., c/Juros e Obrigações do Reaparelhamento Económico.....	—			—
B.N.D.E., c/Retenção do Imposto de Renda — Obrigações do Reaparelhamento Económico — Série 1952.....	42.550,00	D	302.112,10	344.642,10
B.N.D.E., c/Retenção do Imposto de Renda — Obrigações do Reaparelhamento Económico — Série 1953.....	45.602.854,50	D	25.512,40	45.628.366,90
B.N.D.E., c/Retenção do Imposto de Renda — Obrigações do Reaparelhamento Económico — Série 1954.....	34.105.674,40	D	158.148,10	34.263.822,70
B.N.D.E., c/Retenção do Imposto de Renda — Obrigações do Reaparelhamento Económico — Série 1955.....	30.020.942,00	D	1.009.913,30	31.030.855,50
Banco Português do Brasil c/Melhoramento Baixada Fluminense.....	18.077.646,80			18.077.646,80
Banque de France c/Fundo de Liquidação de Empréstimos em Francos.....	81.294.368,70			81.294.368,70
Crédit Foncier du Brésil.....	945,10			945,10
Dillon Read Co. c/Comissões e Despesas.....	10.613.456,00	C	8.171.566,00	2.441.890,00
Dillon Read Co. c/N.º 1.....	424.708,00	C	12.110,00	412.598,00
Dillon Read Co. c/N.º 2.....	151.925,00	C	7.847,00	144.078,00
Dillon Read Co. c/N.º 3.....	48.882,00	C	582,00	48.500,00
Hayds Bank Limited.....	129.627,10			129.627,10
M. Rothschild c/Comissões e Despesas.....	2.652.122,90	C	1.421.190,10	1.230.932,80
M. Rothschild c/Juros Atrasados.....	2.805.168,20			2.805.168,20
M. Rothschild c/Agência Financeira.....	—			—
M. Rothschild c/Serviços de Empréstimos de Grau VIII.....	9.794.851,80			9.794.851,80
M. Rothschild c/Remessa de Recursos para a França.....	322.000.000,00	C	28.000.000,00	294.000.000,00
Reichsbank c/Especial.....	1.145.658,70			1.145.658,70
Tesouro Norte Americano c/Lend Lease Bill.....	17.535.000,00			17.535.000,00
The First National City Bank of New York c/Especial.....	1.660.253,00	C	359.658,00	1.300.615,00
SOMA DO FINANCEIRO.....	419.423.017.601,20	D	582.228.417.901,80	1.161.347.000,00
BANCO DO BRASIL S.A				
PERMANENTE				
<i>Em Títulos:</i>				
Títulos do Reajustamento Económico de 1953/54.....	71.000,00			71.000,00
Títulos do Reajustamento Económico de 1954/57.....	4.624.000,00			4.624.000,00
Títulos do Reajustamento Económico de 1958.....	244.500,00			244.500,00
Títulos do Reajustamento Económico de 1941.....	120.000,00			120.000,00
Títulos do Reajustamento Económico de 1944.....	1.413.000,00			1.413.000,00
Fundo de Indenizações do Decreto Lei n.º 4.166/42.....	809.157,70		C	13.987,50
N.º 4 Vinculada.....	16.765.500,00			16.765.500,00
OUTROS BANCOS E CORRESPONDENTES				
Banque Français et Italienne — p/Amerique du Sud.....	24.943.126,10			24.943.126,10
SOMA EM TÍTULOS.....	48.990.283,80		C	13.987,50
<i>Objetos de Valor:</i>				
Fundo de Guerra.....	2,00			2,00
SOMA DE OBJETOS DE VALOR.....	2,00			2,00
TOTAL PERMANENTE.....	48.990.285,80		C	13.987,50
TOTAL GERAL.....	419.472.007.887,00	D	382.228.417.901,80	1.161.333.012,50

BANCOS E CORRESPONDENTES

CONTAS DO PASSIVO

DISCRIMINAÇÃO	SALDOS DE 1962	SALDOS DO MOVIMENTO DE 1963		SALDOS PARA 1964	
		FINANCEIRO	PATRIMONIAL		
BANCO DO BRASIL S/A					
I — FINANCEIRO					
	Cr\$		Cr\$	Cr\$	Cr\$
Adiantamento à Companhia do Vale do Rio Dóce.....	—	C	2.009.083.333,30	—	2.009.083.333,30
Adiantamento ao Banco de Crédito da Amasônia.....	1.000.000.000,00	C	1.700.000.000,00	—	2.700.000.000,00
Adiantamento à Companhia Nacional de Alcalis.....	1.838.352.378,80	C	653.208.562,90	—	2.491.560.941,70
Adiantamento à Companhia Siderúrgica Paulista.....	3.003.250.000,00	C	13.020.406.461,90	—	16.023.656.461,90
Adiantamento as Empresas Nacionais Produtoras de Fert. Inseticidas e Semelhantes.....	854.241.761,30	C	496.117.033,50	—	1.350.358.794,80
Adiantamento as Empresas Nacionais de Transporte Aéreo.....	7.422.697.732,30	C	438.412.201,70	—	7.861.109.934,00
Adiantamento ao Governo do Estado do Amazonas.....	50.000.000,00	C	—	—	50.000.000,00
Adiantamento ao Governo do Estado da Bahia.....	1.287.667.166,70	C	148.176.964,10	—	1.435.844.130,80
Adiantamento ao Governo do Estado do Espírito Santo.....	—	—	—	—	—
Adiantamento ao Governo do Estado do Maranhão.....	800.000.000,00	C	67.972.708,30	—	867.972.708,30
Adiantamento ao Governo do Estado de Minas Gerais.....	4.689.906.666,50	C	527.766.114,50	—	5.217.672.781,00
Adiantamento ao Governo do Estado da Guanabara.....	—	—	—	—	—
Adiantamento ao Governo do Estado de Goiás.....	1.052.078.333,30	C	106.470.460,30	—	1.158.548.793,60
Adiantamento ao Governo do Estado do Pará.....	300.000.000,00	D	5.916.250,00	—	294.083.750,00
Adiantamento ao Governo do Estado da Paraíba.....	—	—	—	—	—
Adiantamento ao Governo do Estado de Pernambuco.....	1.047.500.000,00	C	91.414.082,30	—	1.138.914.082,30
Adiantamento ao Governo do Estado do Piauí.....	54.969.000,00	D	8.781.372,00	—	46.187.628,00
Adiantamento ao Governo do Estado do Paraná.....	200.566.666,70	C	12.386.629,40	—	212.953.296,10
Adiantamento ao Governo do Estado do Rio Grande do Norte.....	259.914.211,50	C	22.245.879,20	—	282.160.090,70
Adiantamento ao Governo do Estado do Rio Grande do Sul.....	1.026.333.333,20	C	309.127.438,30	—	1.335.460.771,50
Adiantamento ao Governo do Estado de Santa Catarina.....	100.283.333,30	C	6.193.314,70	—	106.476.648,00
Adiantamento ao Governo do Estado de Sergipe.....	204.750.000,00	C	24.877.413,00	—	229.627.413,00
Adiantamento a Prefeitura Municipal de Aracaju.....	50.000.000,00	C	6.945.051,00	—	56.945.051,00
Adiantamento a Prefeitura Municipal de Curitiba.....	200.000.000,00	C	22.504.000,00	—	222.504.000,00
Aquisição de 6 Avions AVRO-748 p/Ministério da Aeronáutica.....	1.507.928.924,20	—	—	—	1.507.928.924,20
COFAP — c/Adiantamento a Operações da Lei n.º 1.522/51.....	1.437.150.677,00	D	72.597.096,10	—	1.364.553.580,90
COFAP — c/Abastecimento do Nordeste.....	499.113.701,00	C	36.177.012,50	—	535.290.713,50
Comissão de Financiamento da Produção — Cafés Adquiridos p/IBC, Decreto n.º 35.612/54.....	11.670.305.932,30	D	11.670.305.932,30	—	—
Comissão de Financiamento da Produção — Operação, Decreto-Lei n.º 1.506/51.....	645.807.442,80	C	12.003.787.034,90	—	12.649.594.477,70
Compra de Ouro.....	—	—	—	—	—
Compra e Venda de Produtos de Importação — Trigo em Grão.....	31.130.119.039,70	C	19.410.082.371,60	—	50.540.201.411,30
Contribuição para o Fundo Monetário Internacional.....	2.081.179.442,50	—	—	—	2.081.179.442,50
Despesa da União.....	—	—	—	—	—
E. F. C. B. c/Remessa de Juros para o Exterior.....	162.093,30	C	10.010,40	—	172.103,70
Fábrica Nacional de Motores — Adto. Realtivo a Operações de Câmbio.....	1.651.628.718,10	C	102.001.561,10	—	1.753.630.279,20
Financiamento da Lei n.º 2.453 de 16/4/55.....	474.614.298,90	D	796.372,80	—	473.817.926,10
Governo Federal do Território de Rondônia.....	9.946.543,70	C	614.280,20	—	10.560.823,90
Liquidação c/Arquivo de Contas.....	32.548.879.536,00	C	1.292.305.920,50	—	33.841.1854,56
Financiamento à Rede de Viação Paraná-Santa Catarina Lei n.º 2.453/55.....	—	C	1.109.342,60	—	1.109.342,60
Liquidação c/Pagamento a J. H. Schroeder — Incorporada ao Patrimônio Nacional — Títulos a F. Laeisz.....	990.895,30	C	61.195,90	—	1.052.091,20
Ministério da Agricultura — Aquisição de Tratores.....	46.316.329,10	C	2.860.411,30	—	49.176.740,40
Operações — Artigos 2.º, Inciso VII, Alínea A — Decreto n.º 34.893/54.....	318.127.025,30	C	19.646.940,50	—	337.773.965,80
Operações — Artigo 2.º, Inciso VII, Alínea B — Decreto n.º 34.893/54.....	228.707.747,40	C	14.124.571,10	—	242.832.318,50
Operações — Artigo 86.º, Inciso IV, Alínea B — Decreto n.º 42.820/57.....	388.041.177,40	C	23.964.711,20	—	412.005.888,60
Operações de Crédito com a NOVACAP.....	63.241.823.757,10	C	27.551.791.223,30	—	90.793.614.980,40
Saldo a Liquidar do Exercício de 1959.....	27.821.388.883,70	C	1.718.197.964,40	—	29.539.586.848,10
Saldo a Liquidar do Exercício de 1960.....	57.831.549.960,10	C	3.571.570.486,20	—	61.403.120.446,30
Saldo a Liquidar do Exercício de 1961.....	118.283.016.754,00	C	7.304.942.232,60	—	125.587.958.986,60
Saldo a Liquidar do Exercício de 1962.....	162.415.605.298,90	C	10.030.489.980,40	—	172.446.095.279,30
Saldo a Liquidar do Exercício de 1963.....	—	C	348.015.739.871,60	—	348.015.739.871,60
Transferência Proventos de Aposent. a.....	689.107.621,30	C	565.514.884,80	—	1.254.622.506,10
SOMA DO FINANCEIRO.....	540.364.022.382,70		439.596.914.354,80	—	979.960.936.737,50
OUTROS BANCOS E CORRESPONDENTES					
BENDE c/Adiantamento ao Artigo 25.º, § Único da Lei n.º 1.628/52.....	360.000.000,00		—	—	360.000.000,00
TOTAL DO FINANCEIRO.....	540.724.022.382,70		439.596.914.354,80	—	980.320.936.737,50
BANCO DO BRASIL S/A					
II — VINCULADO					
Firts National City Bank of New York.....	6.221.861,50		—	—	6.221.861,50
TOTAL DO VINCULADO.....	6.221.861,50		—	—	6.221.861,50
TOTAL GERAL.....	540.730.244.244,20		439.596.914.354,80	—	980.327.158.599,00

DIVERSOS RESPONSÁVEIS -- DÉBITOS A INDENIZAR

Movimento Patrimonial

CONTAS DE RESPONSÁVEIS

CONTAS	SALDO EM 31-12-62	VARIAÇÕES NO PATRIMÔNIO		SALDO EM 31-12-63
		PARA +	PARA -	
	Cr\$	Cr\$	Cr\$	Cr\$
Diversos Responsáveis, Débitos a Indenizar.....	16.681.924.550,60	55.122.638.282,20	—	49.804.562.832,80
Diversos Responsáveis, C/Plano SALTE.....	499.500,00	—	—	499.500,00
Devedores em Contas Correntes.....	15.432.902,20	—	—	15.432.902,20
Devedores por Encomendas às Repartições Industriais.....	514.127.857,90	708.854.163,00	—	1.222.982.020,90
Devedores por Multas e Indenizações.....	41.081.903,60	2.591.874,00	—	43.673.777,60
Devedores por Serviços Telegráficos.....	5.609,20	—	—	5.609,20
Dívida Ativa.....	3.902.192.021,30	746.919.952,90	—	4.649.111.974,20
Dívida dos Estados e Municípios.....	41.695.429.168,50	12.525.841.068,70	—	54.221.270.237,20
Devedores por Empréstimos.....	65.207.050.234,80	27.567.229.446,60	—	92.774.279.681,40
Devedores por Aquisição de Próprios da União.....	2.847.905,30	58.500,60	—	2.886.405,90
Estados e Municípios, C/Empréstimos Externos.....	3.415.003.548,50	400.731.122,60	—	3.815.734.671,10
Banco do Estado de São Paulo, C/Empréstimos Externos.....	6.435.623,50	4.877.334,10	—	11.312.957,60
Instituto do Café, c/ Empréstimos Externos.....	32.473.996,30	48.601.379,90	—	81.075.376,20
Devidendo a Receber.....	170.107.924,50	—	—	170.107.924,50
N.D.E. C/Fundo Nacional de Investimentos.....	—	6.029.541.785,60	—	6.029.541.785,60
TOTAL.....	131.684.612.746,20	81.157.864.910,20	—	212.842.477.656,40

RESPONSABILIDADES APURADAS

DISCRIMINAÇÃO	PAGAMENTOS INDEVIDOS	SALDOS NÃO RECOLHIDOS	DESFALQUES ALCANCES, ETC	SERVIÇOS DEBITADOS A TERCEIROS	OUTRAS RESPONSA- BILIDADES	TOTAL
	Cr\$	Cr\$	Cr\$	Cr\$	Cr\$	Cr\$
.....	—	—	—	—	128.287,10	128.287,10
.....	65.867,50	—	—	—	933,30	66.800,80
.....	—	471.897,30	—	—	5.150,00	477.047,30
.....	185.739.930,80	—	—	—	—	185.739.930,80
TOTAL.....	185.805.798,30	471.897,30	—	—	134.370,40	186.412.066,00

DIVERSOS RESPONSÁVEIS — DÉBITOS A INDENIZAR

MOVIMENTO PATRIMONIAL

Responsabilidades liquidadas

DISCRIMINAÇÃO	PAGAMENTOS INDEVIDOS	SALDOS NÃO RECOLHIDOS	DESFALQUES, ALCANCES, ETC.	SERVIÇOS DEBITADOS A TERCEIROS	OUTRAS RESPONSABILIDADES	TOTAL
	Cr	Cr\$	Cr\$	Cr\$	Cr\$	Cr\$
Ceará.....	—	6.064,00	—	—	—	6.064,00
Pernambuco.....	—	64.990,70	—	—	—	64.990,70
Sergipe.....	—	13.000,10	—	—	—	13.000,10
Bahia.....	—	—	—	—	1.916.157,80	1.916.157,80
Espírito Santo.....	—	—	300,00	—	—	300,00
Rio de Janeiro.....	—	325.940,00	—	—	—	325.940,00
São Paulo.....	—	339.637,20	—	—	—	339.637,20
Paraná.....	238.597,30	257.533,90	80.115,00	—	18.452,30	594.698,50
Minas Gerais.....	—	1.026.407,20	—	—	—	1.026.407,20
New York.....	—	—	—	—	472.159,90	472.159,90
Fazenda.....	—	—	—	—	24.215.267,70	24.215.267,70
TOTAL.....	238.597,30	2.033.573,10	80.415,00	—	26.622.037,70	28.974.623,10

RESUMO

Saldo de 1962.....	16.681.924.550,60
Saldo do Movimento Patrimonial.....	157.437.442,90
Saldo do Movimento Financeiro.....	32.965.200.839,30
TOTAL.....	49.804.562.832,80

DEVEDORES POR EMPRÉSTIMOS

DISCRIMINAÇÃO	SALDO EM 51-12-1962	SALDO DO MOVIMENTO DE 1963		SALDO EM 31-12-1963
		FINANCEIRO	PATRIMONIAL	
	Cr\$	Cr\$	Cr\$	Cr\$
Associação Comercial do Rio de Janeiro.....	31.565.647,00	—	—	31.565.647,00
Caixa de Construção de Casas p/Ministério da Guerra.....	5.824.362,40	C 42.203,00	—	5.782.159,40
Companhia Brasileira de Produtos Químicos.....	12.885.986,80	—	D 784.756,60	13.670.743,40
Companhia Electro Metalúrgica Brasileira.....	47.246.575,20	—	D 2.877.316,50	50.123.891,70
Companhia Norte Paulista de Combustíveis.....	2.628.860,20	—	D 160.097,60	2.788.957,80
Companhia Minas de Carvão de Jacuí.....	66.328.435,40	—	D 4.039.401,70	70.367.837,10
Cooperativa Central dos Produtos de Leite Ltda.....	17.811.667,70	—	D 1.084.730,50	18.896.398,20
Cooperativa Central de Pesca do Rio de Janeiro.....	14.935.403,60	—	D 909.566,10	15.844.969,70
Club Militar — Carteira Hipotecária.....	950.000.000,00	—	—	950.000.000,00
Governo da República do Paraguai.....	112.654.777,00	—	—	112.654.777,00
Instituto Nacional do Sal.....	26.000.000,00	—	—	26.000.000,00
Navegação Aérea Brasileira — NAB.....	83.490.868,40	—	D 5.084.593,80	88.575.462,20
Rodrigues Borges & Cia. Ltda.....	2.627.272,00	—	D 160.000,90	2.787.272,90
Sociedade de Mineração do Morro de Fraga.....	6.239.123,80	—	D 379.962,60	6.619.086,40
The Great Western Railway Co. Ltd.....	43.666.467,60	—	—	43.666.467,60
Companhia Urbanizadora da Nova Capital — NOVACAP.....	63.241.823.757,10	D 27.551.791.223,30	—	90.793.614.980,40
The Leopoldina Railway Co. Ltd.....	30.000.000,00	—	—	30.000.000,00
Viação Paraná-Santa Catarina (1).....	11.321.030,60	—	—	11.321.030,60
Banco de Crédito da Amazônia — Adiantamentos.....	500.000.000,00	—	—	500.000.000,00
TOTAL.....	65.207.050.234,80	D 27.551.749.020,30	D 15.480.426,30	92.774.279.681,40

NOTA: (1) Consta do Balanço Geral da União, nesta conta a parcela de Cr\$ 11.321.030,60, que se acha escriturada na Contadoria Seccional, junto a D.F. do Tesouro Nacional no Paraná, em nome da Viação Paraná-Santa Catarina.

DÍVIDA DCS ESTADOS E MUNICIPIOS

DEVEDORES	SALDO EM 31-12-62	SALDO DO MOVIMENTO DE 1963		SALDO EM 31-12-63
		FINANCEIRO	PATRIMONIAL	
	Cr\$	Cr\$	Cr\$	Cr\$
GOVERNOS:				
Alagoas.....	—	200.000.000,00	—	200.000.000,00
Amazonas.....	447.153.571,00	2.261.722,50	—	449.415.293,50
Pará.....	414.475.807,90	214.951.458,50	—	629.427.266,20
Maranhão.....	1.055.419.999,90	26.241.999,90	—	1.081.661.999,80
Piauí.....	146.611.366,10	264.218.628,00	—	410.829.994,10
Ceará.....	166.102.645,90	1.169.000.000,00	—	1.335.102.645,90
Rio Grande do Norte.....	722.655.852,40	416.075.321,80	—	1.138.729.174,20
Paraíba.....	256.466.250,00	520.000.000,00	140.000,00	576.606.250,00
Pernambuco.....	1.090.177.155,20	595.914.082,50	—	1.684.091.235,50
Sergipe.....	524.187.125,90	640.127.415,00	—	964.314.538,90
Bahia.....	2.174.121.281,70	1.495.796.964,10	—	3.670.918.245,80
Espírito Santo.....	146.400.000,00	340.000.000,00	—	486.400.000,00
Rio de Janeiro.....	3.554.053,80	589.000.000,00	—	592.554.053,80
São Paulo.....	601.169.155,70	—	5.560.000,00	606.729.155,70
Paraná.....	892.156.687,50	67.586.629,40	350.000,00	959.893.316,70
Santa Catarina.....	515.898.353,90	526.193.314,70	105.000,00	842.196.668,60
Rio Grande do Sul.....	7.006.333.333,20	1.775.131.366,00	—	8.781.464.699,20
Minas Gerais.....	8.704.572.901,00	3.587.246.757,40	—	12.291.819.658,40
Goiás.....	614.241.333,20	287.470.460,50	—	901.711.793,50
Piauí Grosso.....	140.872.270,90	—	—	140.872.270,90
MUNICÍPIOS:				
Distrito Federal (Hoje Estado da Guanabara).....	13.451.411.634,10	200.000.000,00	—	13.651.411.634,10
Capete (Rio Grande do Sul).....	8.023.377,10	—	—	8.023.377,10
Antos (São Paulo).....	560.367,70	—	—	560.367,70
lo Horizonte (Minas Gerais).....	310.000.000,00	—	—	310.000.000,00
rianópolis (Santa Catarina).....	30.000.000,00	—	—	30.000.000,00
ndrina (Paraná).....	15.000.000,00	—	—	15.000.000,00
o Paulo (São Paulo).....	200.000.000,00	—	—	200.000.000,00
sius (Bahia).....	70.000.000,00	—	—	70.000.000,00
to Alegre (Rio Grande do Sul).....	850.000.000,00	—	—	850.000.000,00
cajú (Sergipe).....	51.533.333,50	2.195.051,00	—	53.728.384,50
ntes Claros (Minas Gerais).....	12.000.000,00	—	—	12.000.000,00
aiúva (Minas Gerais).....	5.000.000,00	—	—	5.000.000,00
to Antônio de Jesus (Bahia).....	15.000.000,00	—	—	15.000.000,00
rocínio (Minas Gerais).....	20.000.000,00	—	—	20.000.000,00
ncisco de Sá (Minas Gerais).....	8.000.000,00	—	—	8.000.000,00
ópolis (Rio de Janeiro).....	30.000.000,00	—	—	30.000.000,00
eus Leme (Minas Gerais).....	5.000.000,00	—	—	5.000.000,00
erinha (Minas Gerais).....	6.460.000,00	—	—	6.460.000,00
etiba (Paraná).....	204.893.333,30	6.676.900,00	—	211.570.233,30
TOTAL.....	41.695.429.168,50	12.521.886.068,70	3.955.000,00	54.221.270.237,20

OURO EM DEPÓSITO

Ouro Existente em 31-12-1963

DISCRIMINAÇÃO	OURO EXISTENTE EM 31-12-1962		VARIAÇÕES NO EXERCÍCIO DE 1963				OURO EXISTENTE EM 31-12-1963	
	Gramas	Cruzeiros	PARA +		PARA -		Gramas	Cruzeiros
			Gramas	Cruzeiros	Gramas	Cruzeiros		
		Cr\$		Cr\$		Cr\$		
Banco do Brasil.....	827.915,948	23.934.888,00	—	—	—	6.699.665,00	827.915,948	17.220.000,00
Federal Reserve Bank New York.....	243.955.989,338	6.154.883.160,20	8.822.657,648	—	—	892.638.398,80	252.778.646,986	5.262.000,00
Casa da Moeda.....	—	—	—	—	—	—	—	—
Fundo Monetário Internacional.....	72.566	1.510,70	1.627,302	33.876,30	—	—	1.699,868	—
	244.783.977,852	6.178.819.558,90	8.824.284,950	33.876,30	—	899.338.063,80	253.608.262,802	5.270.000,00

OPERAÇÕES DE FINANCIAMENTO

CONTAS	SALDOS EM 31-12-1962		MOVIMENTO DE 1963		SALDOS DE 31-12-1963	
		Cr\$		Cr\$		Cr\$
REALIZÁVEL						
Operação Decorrentes da Execução da Lei 1.506/51.....	D	2.766.649.082,20	D	10.720.775.335,90	D	13.487.424,10
RESULTADO PENDENTE						
Operações Decorrentes da Aquisição de Tratores p/o Ministério da Agricultura.....	D	46.316.329,10	D	2.860.411,30	D	49.176,80
Operações Decorrentes do Financiamento á COFAP-C/Adiantamento da Lei 1.522/51.....	D	1.437.150.677,00	C	72.597.096,10	D	1.364.553,90
Operações Decorrentes do Financiamento do Carvão Nacional-Lei 2.453/55.....	D	355.328.796,40	D	114.439.969,60	D	469.768,00
Operações Decorrentes do Financiamento á COFAP- Abastecimento do Nordeste.....	D	499.113.701,00	D	36.177.012,50	D	535.290,50
Operações Decorrentes do Financiamento á CACEX, art. 2.º, alínea "B" do Decreto n.º 34.893/54 e art. 86, alínea "B" do Decreto 42.820/57.....	D	626.214.540,90	D	57.736.222,80	D	683.950,70
Operações Decorrentes do Financiamento autorizado pelo Decreto 35.612/54.....	D	11.670.305.932,30	C	11.670.305.932,30		—
Operações Decorrentes do Financiamento do Algodão.....	C	1.116.618.513,60		—	C	1.116.618,00
Operações Decorrentes da Execução da Lei n.º 2.426/55.....	C	2.037.939.735,20	C	—		2.037.939,00
SOMA.....	D	11.479.871.727,90	C	11.531.689.412,20	C	51.817,80
TOTAL.....	D	14.246.520.810,10	C	810.914.076,30	D	13.435.606,00

RESTOS A PAGAR

SALDOS EM 1963

DISCRIMINAÇÃO	1945	1946	1947	1948	1949	
					Artigo 3.º	Artigo 4.º
	Cr\$	Cr\$	Cr\$	Cr\$	Cr\$	Cr\$
— Delegacia Fiscal no Amazonas.....	—	—	—	—	—	—
— Delegacia Fiscal no Pará.....	—	—	—	—	—	—
— Delegacia Fiscal no Maranhão.....	—	—	—	—	—	—
— Delegacia Fiscal no Piauí.....	—	—	—	—	—	—
— Delegacia Fiscal no Ceará.....	—	—	—	—	—	—
— Delegacia Fiscal no Rio Grande do Norte	—	—	—	—	—	—
— Delegacia Fiscal no Paraíba.....	—	—	—	—	—	—
— Delegacia Fiscal em Pernambuco.....	—	—	—	—	—	—
— Delegacia Fiscal em Alagoas.....	—	—	—	—	—	—
— Delegacia Fiscal em Sergipe.....	—	—	—	—	—	—
— Delegacia Fiscal na Bahia.....	—	—	—	—	—	—
— Delegacia Fiscal no Espírito Santo.....	—	—	—	—	—	—
— Delegacia Fiscal no Estado do Rio de Janeiro.....	—	—	—	—	—	—
— Delegacia Fiscal em São Paulo.....	—	—	—	1.107.269,30	374.353,70	3.551.651,40
— Delegacia Fiscal no Paraná.....	—	—	—	—	—	—
— Delegacia Fiscal em Santa Catarina.....	—	—	—	—	—	—
— Delegacia Fiscal no Rio Grande do Sul...	—	607.733,00	350.117,30	55.364,00	—	356.480,00
— Delegacia Fiscal em Minas Gerais.....	—	—	—	—	—	—
— Delegacia Fiscal em Goiás.....	—	—	—	—	—	—
— Delegacia Fiscal em Mato Grosso.....	—	—	—	—	—	—
— Delegacia do Tesouro no Exterior.....	—	—	—	—	—	—
— Ministério da Aeronáutica.....	—	—	—	—	—	—
— Ministério da Agricultura.....	—	—	—	—	—	—
— Ministério da Educação e Cultura.....	—	—	—	—	—	—
— Ministério da Fazenda.....	—	1.344.964,10	2.218.508,40	2.266.345,40	17.253.515,40	32.711.779,10
— Alfândega do Rio de Janeiro.....	—	—	—	—	—	—
— Caixa de Amortização.....	—	—	—	—	—	—
— Casa da Moeda.....	—	—	—	—	—	—
— Contadoria Geral da República.....	17.535.000,00	—	—	—	—	—
— Departamento Federal de Compras.....	—	—	—	—	—	16.500.000,00
— Recebedoria do Estado da Guanabara....	—	—	—	—	—	—
— Ministério da Guerra.....	—	—	—	—	—	—
— Ministério da Justiça e Negócios Interiores	—	—	—	—	—	—
— Departamento de Imprensa Nacional.....	—	—	—	—	—	—
— Ministério da Mineração.....	—	—	—	—	—	—
— Ministério do Trabalho e Previdência Social	—	—	—	—	—	—
— Ministério da Viação e Obras Públicas....	—	—	—	—	—	—
— Departamento dos Correios e Telégrafos..	—	—	—	—	—	—
— Ministério da Saúde.....	—	—	—	—	—	—
TOTAL.....	17.535.000,00	1.952.697,10	2.568.625,70	3.426.978,70	17.627.849,10	53.119.910,50

RESTOS A PAGAR

SALDOS EM 1963

DISCRIMINAÇÃO	1950		1951		1952	
	Artigo 3.º	Artigo 4.º	Artigo 3.º	Artigo 4.º	Artigo 3.º	Artigo 4.º
	Cr\$	Cr\$	Cr\$	Cr\$	Cr\$	Cr\$
1 — Delegacia Fiscal no Amazonas.....	—	—	—	—	—	—
2 — Delegacia Fiscal no Pará.....	—	—	—	—	—	—
3 — Delegacia Fiscal no Maranhão.....	—	—	—	—	—	—
4 — Delegacia Fiscal no Piauí.....	—	—	—	—	—	—
5 — Delegacia Fiscal no Ceará.....	—	—	—	—	—	—
6 — Delegacia Fiscal no Rio Grande do Norte.....	—	—	—	—	—	—
7 — Delegacia Fiscal no Paraíba.....	—	—	—	—	—	—
8 — Delegacia Fiscal em Pernambuco.....	—	—	—	—	—	—
9 — Delegacia Fiscal em Alagoas.....	—	—	—	—	—	—
10 — Delegacia Fiscal em Sergipe.....	—	—	—	—	—	—
11 — Delegacia Fiscal na Bahia.....	—	—	—	—	—	—
12 — Delegacia Fiscal no Espírito Sante.....	—	—	—	—	—	—
13 — Delegacia Fiscal no Estado do Rio de Janeiro.....	—	—	—	—	—	—
14 — Delegacia Fiscal em São Paulo.....	123.331,30	4.267.762,90	653.986,80	453.695,60	1.356.581,80	917.141,50
15 — Delegacia Fiscal no Paraná.....	—	—	—	—	—	—
16 — Delegacia Fiscal em Santa Catarina.....	—	—	—	—	—	—
17 — Delegacia Fiscal no Rio Grande do Sul.....	—	1.582.880,00	48,00	1.475.858,80	147.064,60	2.399.181,10
18 — Delegacia Fiscal em Minas Gerais.....	—	—	—	—	—	—
19 — Delegacia Fiscal em Goiás.....	—	—	—	—	—	—
20 — Delegacia Fiscal em Mato Grosso.....	—	—	—	—	—	—
21 — Delegacia do Tesouro no Exterior.....	—	—	—	—	—	—
22 — Ministério da Aeronáutica.....	—	—	—	—	—	—
23 — Ministério da Agricultura.....	—	—	—	—	—	—
24 — Ministério da Educação e Cultura.....	—	—	—	—	—	5.487.900,00
25 — Ministério da Fazenda.....	13.565.661,90	80.626.989,10	13.981.505,40	70.394.674,20	29.266.777,90	67.123.439,30
26 — Alfândega do Rio de Janeiro.....	—	—	—	—	—	—
27 — Caixa de Amortização.....	—	—	—	—	—	—
28 — Casa da Moeda.....	—	—	—	—	—	—
29 — Contadoria Geral da República.....	24.057.803,50	4.620.002,90	523.937,90	—	2.083.432,50	1.558.000,00
30 — Departamento Federal de Compras.....	—	1.701.964,00	—	—	—	—
32 — Recebedoria do Estado da Guanabara.....	—	—	—	—	—	—
33 — Ministério da Guerra.....	—	—	—	—	—	—
34 — Ministério da Justiça e Negócios Interiores.....	—	—	—	—	—	—
37 — Departamento de Imprensa Nacional.....	—	—	—	—	—	—
39 — Ministério da Marinha.....	—	—	—	—	—	—
41 — Ministério da Viação e Obras Públicas.....	—	—	—	—	—	—
42 — Departamento dos Correios e Telégrafos.....	—	—	—	—	—	—
44 — Ministério da Saúde.....	—	—	—	—	—	—
46 — Ministério do Trabalho e Previdência Social.....	—	—	—	—	—	—
TOTAL.....	37.746.796,70	92.599.598,90	15.159.478,10	72.324.208,60	32.853.856,80	77.485.661,90

RESTOS A PAGAR

SALDOS EM 1963

DISCRIMINAÇÃO	1953		1954		1955	
	Artigo 3º	Artigo 4º	Artigo 3º	Artigo 4º	Artigo 3º	Artigo 4º
	Cr\$	Cr\$	Cr\$	Cr\$	Cr\$	Cr\$
— Delegacia Fiscal no Amazonas.....	—	—	—	—	—	—
— Delegacia Fiscal no Pará.....	—	—	—	—	—	—
— Delegacia Fiscal no Maranhão.....	—	—	—	—	—	—
— Delegacia Fiscal no Piauí.....	—	—	—	—	—	—
— Delegacia Fiscal no Ceará.....	—	—	—	—	—	—
— Delegacia Fiscal no Rio Grande do Norte.....	—	—	—	—	—	—
— Delegacia Fiscal no Paraíba.....	—	—	—	—	—	—
— Delegacia Fiscal em Pernambuco.....	—	—	90.000,00	—	—	—
— Delegacia Fiscal em Alagoas.....	—	—	—	—	—	—
— Delegacia Fiscal em Sergipe.....	—	—	—	—	—	—
— Delegacia Fiscal na Bahia.....	—	—	—	—	—	—
— Delegacia Fiscal no Espírito Santo.....	—	—	—	—	—	—
— Delegacia Fiscal no Estado do Rio de Janeiro.....	—	—	—	—	—	—
— Delegacia Fiscal em São Paulo.....	3.071.594,50	29.253.527,50	2.625.671,40	8.789.491,00	7.318.584,50	155.500,00
— Delegacia Fiscal no Paraná.....	—	—	—	—	—	—
— Delegacia Fiscal em Santa Catarina.....	—	—	—	—	—	—
— Delegacia Fiscal no Rio Grande do Sul.....	605.597,20	7.705.842,50	435.366,00	9.919.184,90	1.230.065,60	6.557.166,10
— Delegacia Fiscal em Minas Gerais.....	—	—	—	—	2.454.850,50	8.523.741,90
— Delegacia Fiscal em Goiás.....	—	—	—	—	—	—
— Delegacia Fiscal em Mato Grosso.....	—	—	—	—	—	—
— Delegacia do Tesouro no Exterior.....	—	—	—	—	—	—
— Ministério da Aeronáutica.....	—	—	—	—	—	—
— Ministério da Agricultura.....	—	—	—	22.929.522,30	235.876,00	31.892.170,30
— Ministério da Educação e Cultura.....	—	34.864.000,00	—	21.756.477,00	—	82.403.826,30
— Ministério da Fazenda.....	25.777.051,20	109.620.811,10	24.704.219,50	263.850.630,30	4.956.371,50	2.193.781,20
— Alfândega do Rio de Janeiro.....	—	—	—	—	—	—
— Caixa de Amortização.....	—	—	—	—	—	—
— Casa da Moeda.....	—	—	—	—	—	—
— Contadoria Geral da República.....	275.652.888,70	7.195.905,70	38.971.837,10	—	65.941.647,60	—
— Departamento Federal de Compras.....	—	—	—	—	—	—
— Recebedoria do Estado da Guanabara.....	—	—	—	—	—	—
— Ministério da Guerra.....	—	28.320,00	—	—	—	—
— Ministério da Justiça e Negócios Interiores.....	—	—	8.566.971,50	—	14.820.626,50	13.290.437,40
— Departamento de Imprensa Nacional.....	—	—	—	—	—	—
— Ministério da Marinha.....	—	—	—	—	—	—
— Ministério do Trabalho e Previdência Social.....	—	—	—	—	3.570,00	5.070.819,40
— Ministério da Viação e Obras Públicas.....	—	—	—	—	—	—
— Departamento dos Correios e Telégrafos.....	391.741,20	48.445,50	393.056,20	35.691,10	626.422,80	204.184,60
— Ministério da Saúde.....	—	—	—	—	—	—
TOTAL.....	305.496.872,60	188.716.852,10	75.787.121,70	327.280.996,60	97.586.014,80	150.271.627,20

RESTOS A PAGAR

SALDOS EM 1963

DISCRIMINAÇÃO	1956		1957		1958	
	Artigo 3.º	Artigo 4.º	Artigo 3.º	Artigo 4.º	Artigo 3.º	Artigo 4.º
	Cr\$	Cr\$	Cr\$	Cr\$	Cr\$	Cr\$
1 — Delegacia Fiscal no Amazonas.....	—	—	130.778,00	4.327.940,40	94.390,00	10.420.540,10
2 — Delegacia Fiscal no Pará.....	—	—	—	—	981.220,00	13.947.394,00
3 — Delegacia Fiscal no Maranhão.....	—	4.822.027,60	—	—	25.312,00	7.356.590,60
4 — Delegacia Fiscal no Piauí.....	—	—	—	—	128.272,00	8.511.664,50
5 — Delegacia Fiscal no Ceará.....	—	—	—	—	—	—
6 — Delegacia Fiscal no Rio Grande do Norte	—	—	—	—	67.673,80	7.705.299,20
7 — Delegacia Fiscal na Paraíba.....	—	—	—	—	—	—
8 — Delegacia Fiscal em Pernambuco.....	—	—	—	—	14.757.503,70	9.356.846,20
9 — Delegacia Fiscal em Alagoas.....	—	—	2.957.630,70	4.154.614,40	82.177,50	13.526.971,20
10 — Delegacia Fiscal em Sergipe.....	—	—	—	—	49.182,60	10.629.791,40
11 — Delegacia Fiscal na Bahia.....	—	—	845.950,60	122.416.416,60	157.574,70	25.534.422,20
12 — Delegacia Fiscal no Espírito Santo.....	—	—	2.113.189,50	4.958.902,90	2.075.403,80	4.887.259,40
13 — Delegacia Fiscal no Estado do Rio de Janeiro.....	—	—	—	—	4.515.857,80	17.218.759,00
14 — Delegacia Fiscal em São Paulo.....	14.271.007,20	7.531.252,70	105.183,40	45.430.392,80	94.801,00	62.913.582,80
15 — Delegacia Fiscal no Paraná.....	—	—	—	—	138.299,50	17.726.515,10
16 — Delegacia Fiscal em Santa Catarina.....	—	—	—	—	10.226.162,90	5.035.099,00
17 — Delegacia Fiscal no Rio Grande do Sul...	1.944.970,40	10.023.037,90	98.842,50	37.063.067,60	408.472,90	49.184.959,70
18 — Delegacia Fiscal em Minas Gerais.....	12.651.686,00	13.317.017,60	16.637,60	47.637.407,30	232.305,50	87.007.952,30
19 — Delegacia Fiscal em Goiás.....	—	—	—	—	65.649,60	8.091.136,00
20 — Delegacia Fiscal em Mato Grosso.....	—	—	—	115.000,00	90.712,30	8.912.180,70
21 — Delegacia do Tesouro no Exterior.....	—	—	—	—	—	172.467.522,60
22 — Ministério da Aeronáutica.....	—	—	—	24.943.104,90	—	9.629.625,20
23 — Ministério da Agricultura.....	300.838,30	81.574.950,40	446.895,10	134.546.560,00	2.012.372,30	400.224.186,60
24 — Ministério da Educação e Cultura.....	18.089.531,00	115.529.567,60	2.330.693,10	247.828.364,60	7.272.183,90	820.779.313,00
25 — Ministério da Fazenda.....	70.479.224,70	26.679.610,30	9.605.939,70	350.118.383,30	6.663.510,20	570.040.585,40
26 — Alfândega do Rio de Janeiro.....	—	—	25.246,30	158.625,60	2.499,00	738.650,20
27 — Caixa de Amortização.....	—	—	—	—	—	7.648.500,00
28 — Casa da Moeda.....	—	—	—	—	—	1.250,00
29 — Contadoria Geral da República.....	297.056.082,30	—	6.980.630,20	186.427.765,30	—	10.551.136,70
30 — Departamento Federal de Compras.....	—	—	31,00	562.050,50	—	2.908.669,40
32 — Recebedoria do Estado da Guanabara....	—	—	—	—	20.716,60	—
33 — Ministério da Guerra.....	—	—	—	2.738.563,40	—	25.273.551,10
34 — Ministério da Justiça e Negócios Interiores	20.006.646,80	13.378.814,10	772.276,60	102.073.507,90	1.672.852,70	67.187.297,20
37 — Departamento de Imprensa Nacional.....	—	—	—	—	27.137,90	581.158,10
39 — Ministério da Marinha.....	—	—	—	—	200.473,90	7.265.801,60
40 — Ministério do Trabalho e Previdência Social	219.231,50	1.053.994.576,70	104.538,50	203.257.980,50	104.791,40	483.839.142,30
41 — Ministério da Viação e Obras Públicas....	—	—	—	—	2.323.506,60	681.869.895,60
42 — Departamento dos Correios e Telégrafos..	975.848,70	654.566,10	—	98.497.829,50	—	50.278.425,50
44 — Ministério da Saúde.....	—	—	4.133.964,10	143.103.097,50	2.603.674,60	356.358.496,10
TOTAL.....	435.995.066,90	1.327.505.421,00	30.668.426,70	1.760.359.575,40	57.092.690,70	4.035.610.170,00

RESTOS A PAGAR

SALDOS EM 1965

DISCRIMINAÇÃO	1959		1960		1961	
	Artigo 3.º	Artigo 4.º	Artigo 3.º	Artigo 4.º	Artigo 3.º	Artigo 4.º
	Cr\$	Cr\$	Cr\$	Cr\$	Cr\$	Cr\$
— Delegacia Fiscal no Amazonas.....	108.996,20	8.606.585,60	7.688,00	8.750.562,40	92.565,00	20.755.615,50
— Delegacia Fiscal no Pará.....	156.495,50	12.842.862,40	2.161.755,70	15.568.591,40	2.018.210,20	158.692.940,60
— Delegacia Fiscal no Maranhão.....	21.209,00	9.623.071,10	43.681,80	9.612.869,90	257.605,00	24.951.950,40
— Delegacia Fiscal no Piauí.....	119.992,00	9.463.324,10	281.797,20	8.020.181,10	220.969,50	20.890.918,40
— Delegacia Fiscal no Ceará.....	523.019,60	54.209.922,70	168.476,40	50.495.541,60	1.052.904,60	68.860.813,50
— Delegacia Fiscal no Rio Grande do Norte	222.163,50	5.795.674,60	255.247,50	16.402.658,00	945.904,00	77.567.876,60
— Delegacia Fiscal no Paraíba.....	1.121.667,70	19.356.681,80	95.584,50	28.740.522,20	512.646,10	126.211.076,00
— Delegacia Fiscal em Pernambuco.....	24.169.039,40	39.550.705,50	25.384.964,20	28.992.882,90	97.054.006,10	80.419.493,40
— Delegacia Fiscal em Alagoas.....	7.002,60	15.263.785,70	198.098,10	12.540.983,20	347.472,40	26.095.251,70
— Delegacia Fiscal em Sergipe.....	24.245,60	11.259.681,80	318.770,80	5.975.105,00	180.578,40	16.214.061,00
— Delegacia Fiscal na Bahia.....	390.402,20	95.258.855,80	616.688,10	49.677.680,50	4.986.217,50	283.406.016,90
— Delegacia Fiscal no Espírito Santo.....	1.629.149,20	12.911.855,00	745.227,70	13.441.833,70	4.590.756,50	27.499.502,80
— Delegacia Fiscal no Estado do Rio de Janeiro.....	656.911,10	25.843.306,90	1.351.970,90	19.852.938,70	5.857.706,70	71.607.158,80
— Delegacia Fiscal em São Paulo.....	—	50.954.026,50	436.989,10	37.155.921,90	302.118,20	317.777.378,80
— Delegacia Fiscal no Paraná.....	317.944,80	15.019.147,50	315.848,80	28.072.831,00	2.109.206,90	63.658.163,20
— Delegacia Fiscal em Santa Catarina.....	26.530.859,80	1.707.006,50	19.765.919,80	1.882.018,50	20.609.651,00	56.309.902,90
— Delegacia Fiscal no Rio Grande do Sul...	2.811.746,60	42.976.234,00	2.452.175,50	42.442.224,60	5.669.770,20	140.230.289,70
— Delegacia Fiscal em Minas Gerais.....	267.608,50	58.044.807,10	521.068,50	76.327.584,00	9.715.186,80	185.583.869,50
— Delegacia Fiscal em Goiás.....	153.722,40	11.886.462,90	88.543,50	7.761.019,40	355.652,00	25.953.282,00
— Delegacia Fiscal em Mato Grosso.....	35.700,00	8.990.006,60	37.965,50	12.352.412,80	40.352,70	13.018.662,70
— Delegacia do Tesouro no Exterior.....	—	292.054.058,70	—	679.134.649,50	—	357.168.012,60
Ministério da Aeronáutica.....	—	92.573.725,20	—	1.554.451,50	—	34.062.971,70
Ministério da Agricultura.....	4.883.437,30	641.074.997,00	206.632.270,20	1.034.609.805,10	2.689.850,30	902.769.599,10
Ministério da Educação e Cultura.....	161.234.050,60	1.385.598.652,30	14.512.359,10	1.254.932.085,10	53.519.352,50	3.269.272.752,40
Ministério da Fazenda.....	83.009.125,70	480.550.276,40	5.506.341,30	657.538.989,00	60.635.246,90	3.546.453.707,30
Alfândega do Rio de Janeiro.....	322.596,60	81.857,90	41.961,80	—	132.960,10	887.424,90
Caixa de Amortização.....	—	—	—	—	—	369.414.500,00
Casa da Moeda.....	—	51.234,40	—	—	—	—
Contadoria Geral da República.....	—	10.509.347,00	—	593.444.378,80	191.583,80	10.588.455,80
Departamento Federal de Compras.....	18.083,00	14.661.549,20	28.204,00	1.406.054,80	977.897,50	19.535.270,30
Recebedoria do Estado da Guanabara...	82.115,10	—	61.923,90	—	345.394,70	—
Ministério da Guerra.....	—	23.064.403,60	—	12.979.357,60	—	65.902.734,70
Ministério da Justiça e Negócios Interiores	11.655.932,00	198.081.257,90	4.292.831,50	148.765.496,30	69.216.551,10	300.773.369,80
Departamento de Imprensa Nacional.....	138.207,20	2.342.196,40	1.543.026,80	16.806.265,30	—	8.128.489,70
Ministério da Marinha.....	411.453,20	16.227.797,40	122.260,70	128.340.644,20	355.971,70	16.092.498,40
Ministério do Trabalho e Previdência Social	2.705.787,90	180.840.632,20	1.224.801,50	248.951.669,30	2.486.648,80	218.226.233,20
Ministério da Viação e Obras Públicas...	4.887.305,00	1.305.692.380,90	196.204.977,40	4.889.969.257,70	5.818.490,20	9.604.561.017,90
Departamento dos Correios e Telégrafos...	—	35.618.844,60	—	44.441.212,60	—	46.718.650,50
Ministério da Saúde.....	5.597.700,00	584.740.340,30	11.066.373,00	1.370.774.971,10	15.092.258,80	1.336.422.300,20
TOTAL.....	334.213.669,10	5.749.427.551,50	496.443.769,80	11.535.291.048,50	367.941.695,80	21.892.681.702,70

RESTOS A PAGAR

SALDOS EM 1963

DISCRIMINAÇÃO	1962		1963		TOTAL
	Art. 3.º	Art. 4.º	Art. 3.º	Art. 4.º	
	Cr\$	Cr\$	Cr\$	Cr\$	
1 — Delegacia Fiscal no Amazonas.....	2.132.711,90	23.789.043,50	452.997,90	782.781.540,40	862.431,90
2 — Delegacia Fiscal no Pará.....	11.579.657,20	195.675.190,70	2.600.678,60	671.587.207,80	1.065.611,90
3 — Delegacia Fiscal no Maranhão.....	2.349.769,30	34.041.491,10	6.414.380,10	597.885.677,70	697.383,60
4 — Delegacia Fiscal no Piauí.....	3.740.448,70	23.174.930,90	870.946,00	468.560.491,80	543.983,90
5 — Delegacia Fiscal no Ceará.....	791.966,70	269.129.534,10	8.559.492,10	2.658.126.107,10	3.071.917,70
6 — Delegacia Fiscal no Rio Grande do Norte.....	867.501,10	122.116.669,50	299.393,20	424.908.155,10	657.154,20
7 — Delegacia Fiscal no Paraíba.....	342.752,40	53.531.099,60	2.305.905,70	1.240.271.604,00	1.472.089,30
8 — Delegacia Fiscal em Pernambuco.....	448.025.235,70	67.701.460,20	4.263.877,80	1.478.199.050,70	2.317.945,00
9 — Delegacia Fiscal em Alagoas.....	2.008.231,50	75.860.669,40	847.298,60	546.191.131,60	698.081,30
10 — Delegacia Fiscal em Sergipe.....	—	25.128.260,00	809.164,00	280.589.499,80	351.167,30
11 — Delegacia Fiscal na Bahia.....	4.304.119,00	848.004.282,70	3.844.575,50	1.514.569.510,30	2.952.112,70
12 — Delegacia Fiscal no Espírito Santo.....	42.367.834,20	37.871.076,40	4.262.426,00	331.894.872,00	491.049,20
13 — Delegacia Fiscal no Estado do Rio de Janeiro.....	51.064.536,90	247.778.653,80	6.265.235,10	585.367.313,50	1.017.360,30
14 — Delegacia Fiscal em São Paulo.....	269.958.237,60	332.190.016,90	10.450.978,80	2.866.389.306,50	4.079.979,30
15 — Delegacia Fiscal no Paraná.....	108.481.086,50	225.998.187,00	2.697.351,40	1.197.103.263,50	1.661.637,80
16 — Delegacia Fiscal em Santa Catarina.....	69.726.677,10	233.482.921,80	6.239.194,20	1.143.603.020,70	1.595.116,40
17 — Delegacia Fiscal no Rio Grande do Sul.....	8.506.644,20	1.087.478.904,90	24.455.151,40	925.965.478,00	2.394.895,80
18 — Delegacia Fiscal em Minas Gerais.....	7.117.765,80	984.173.382,30	9.268.944,20	3.192.841.848,90	4.695.703,40
19 — Delegacia Fiscal em Goiás.....	812.553,20	34.386.597,10	1.671.896,90	805.540.136,00	896.766,60
20 — Delegacia Fiscal em Mato Grosso.....	4.953.632,90	32.304.611,80	864.391,00	327.506.555,40	409.222,80
21 — Delegacia do Tesouro no Exterior.....	—	1.441.009.120,00	—	3.469.136.851,00	6.410.970,20
22 — Ministério da Aeronáutica.....	—	12.431.745,80	—	277.353.867,80	452.549,40
23 — Ministério da Agricultura.....	51.751.146,70	3.913.817.223,90	78.506.557,80	11.827.834.633,60	19.338.730,80
24 — Ministério da Educação e Cultura.....	135.748.812,50	8.976.832.097,00	103.180.740,90	15.064.059.477,30	31.775.232,50
25 — Ministério da Fazenda.....	42.742.556,70	23.549.469.929,00	327.363.044,10	14.776.899.794,20	45.325.413,20
26 — Alfândega do Rio de Janeiro.....	672.945,00	—	—	19.570.053,00	22.634,80
27 — Caixa de Amortização.....	—	—	—	—	377.063,00
28 — Casa da Moeda.....	—	—	—	39.154.719,30	39.207,20
29 — Contadoria Geral da República.....	—	1.458.681.295,40	—	8.687.645.638,40	11.716.716,50
30 — Departamento Federal de Compras.....	825.585,00	20.689.136,00	679.814,30	95.478.201,40	159.472,80
31 — Recebedoria do Estado da Guanabara.....	2.220.330,20	—	—	—	2.730,80
32 — Ministério da Guerra.....	—	26.008.586,20	—	2.718.936,40	158.714,00
33 — Ministério da Justiça e Negócios Interiores.....	70.071.875,00	799.893.370,20	73.845.662,10	1.617.242.516,90	3.535.608,20
34 — Departamento de Imprensa Nacional.....	247.124,40	18.816.759,70	6.900.717,40	15.798.925,50	71.330,00
35 — Ministério da Marinha.....	49.862.632,90	626.165.922,80	262.836.546,30	2.654.025.973,60	3.761.907,80
36 — Ministério do Trabalho e Previdência Social.....	15.936.576.972,50	473.253.347,30	7.871.364,50	13.074.642.931,90	31.893.375,00
37 — Ministério da Viação e Obras Públicas.....	17.555.969,00	8.044.048.885,00	81.461.661,30	27.701.160.754,50	52.535.554,00
38 — Departamento dos Correios e Telégrafos.....	—	155.833.610,10	—	1.394.635.840,80	1.829.354,50
39 — Ministério da Saúde.....	252.156.371,80	1.659.370.068,50	1.576.133.671,60	10.296.791.014,20	17.614.314,20
TOTAL.....	17.579.563.683,60	56.129.938.080,60	2.616.194.058,80	133.034.022.900,60	258.952.489,60

Decreto-Lei n.º 4.166, de 11 de Março de 1942
(EM DEPÓSITO NO BANCO DO BRASIL)

DISCRIMINAÇÃO	DEPÓSITOS OBRIGATORIOS					VALORES DEPOSITADOS				
	ALEMÃO	JAPONES	ITALIANO	OUTRAS NACIONALIDADES	TOTAL	ALEMÃO	JAPONES	ITALIANO	OUTRAS NACIONALIDADES	TOTAL
GRUPO I										
Bens de Estado.....	Cr\$ —	—	—	—	Cr\$ —	—	—	—	—	Cr\$ —
GRUPO II										
Bens de Pessoas Físicas e Jurídicas domiciliadas no estrangeiro, inclusive as de Pessoas Físicas autorizadas a funcionar no Brasil.....	—	—	—	—	—	—	—	—	—	—
GRUPO III										
Bens de Pessoas Físicas domiciliadas no Brasil.....	49.235.544,40	8.945.826,60	—	—	58.181.371,00	792.370,20	2.800,00	—	—	795.170,20
TOTAL.....	49.235.544,40	8.945.826,60	—	—	58.181.371,00	792.370,20	2.800,00	—	—	795.170,20

RESUMO

Depósitos Obrigatórios.....	58.181.371,00
Valores Depositados.....	795.170,20
TOTAL.....	58.976.541,20

DÍVIDA EXTERNA CONSOLIDADA

QUADRO GERAL DOS EMPRÉSTIMOS FEDERAIS E SUA POSIÇÃO EM 31 - 12 - 1963

ANOS	TAXA		APLICAÇÃO	EMISSÃO REALIZADA	CAPITAL AMORTIZADO			CIRCULAÇÃO em 31-12-1963
	PLANO "A"	PLANO "B"			até 31-12-1962	em 1963	até 31-12-1963	
			INGLÊSES	£	£	£	£	£
1888.....	1 5/8%	—	Construção e prolongamento de estradas de ferro federais.....	6.297.300-0-0	6.297.300-0-0	—	6.297.300-0-0	—
1889.....	1 1/2%	—	Conversão dos empréstimos de 1865, 1871, 1875 e 1886.....	19.837.000-0-0	19.837.000-0-0	—	19.837.000-0-0	—
1895.....	1 3/4%	—	Companhia Oeste de Minas — c/garantia do Tesouro Nacional..	7.442.000-0-0	7.292.200-0-0	149.800-0-0	7.442.000-0-0	—
1903.....	2 3/4%	—	Obras do Pôrto do Rio de Janeiro.....	8.500.000-0-0	8.500.000-0-0	—	8.500.000-0-0	—
1910.....	1 1/2%	—	Couversão e resgate de títulos da Estrada de Ferro Oeste de Minas.....	10.000.000-0-0	9.787.000-0-0	213.000-0-0	10.000.000-0-0	—
1913.....	1 3/4%	—	Obras dos Pôrto de Pernambuco, Paranaguá, Corumbá e outros	11.000.000-0-0	11.000.000-0-0	—	11.000.000-0-0	—
			TOTAL.....	63.076.300-0-0	62.713.500-0-0	362.800-0-0	63.076.300-0-0	—
			AMERICANOS	US\$	US\$	US\$	US\$	US\$
1921.....	3 1/2%	—	Resgate de Obrigações do Tesouro.....	50.000.000,00	46.981.500,00	412.000,00	47.393.500,00	2.600,00
1922.....	3 1/2%	—	Eletificação da Estrada de Ferro Central do Brasil.....	25.000.000,00	23.025.500,00	269.500,00	23.295.000,00	1.700,00
1926.....	3 3/8%	—	Consolidação da Dívida Flutuante.....	60.000.000,00	54.349.500,00	897.500,00	55.247.000,00	4.750,00
1927.....	3 3/8%	—	Consolidação da Dívida Flutuante.....	41.500.000,00	37.564.500,00	640.000,00	38.204.500,00	3.290,00
1931.....	3 3/8%	—	3.º Funding Loan-Títulos de 20 anos.....	29.884.545,00	27.755.500,00	327.800,00	28.083.300,00	1.800,00
			TOTAL.....	206.384.545,00	189.676.500,00	2.546.800,00	192.223.300,00	14.160,00

DÍVIDA EXTERNA CONSOLIDADA

EMPRÉSTIMOS INGLÊSES

Amortização em 1963

ANOS	TAXA		APLICAÇÃO	AMORTIZAÇÃO		
	PLANO "A"	PLANO "B"		PLANO "A"	PLANO "B"	TOTAL
1888.....	1 5/8%	—	Construção e prolongamento de Estradas de Ferro Federais.....	£	£	£
1889.....	1 1/2%	—	Conversão dos empréstimos de 1865, 1871, 1875 e 1886.....	—	—	—
1895.....	1 3/4%	—	Companhia Oeste de Minas — c/garantia do Tesouro Nacional.....	149.800-0-0	—	149.800-0-0
1905.....	2 3/4%	—	Obras do Pôrto do Rio de Janeiro.....	—	—	—
1910.....	1 1/2%	—	Conversão e Resgate de títulos da E. F. Oeste de Minas.....	213.000-0-0	—	213.000-0-0
1913.....	1 3/4%	—	Obras dos Portos de Pernambuco, Paranaguá, Corumbá, etc.....	—	—	—
			TOTAL.....	362.800-0-0	—	362.800-0-0

EMPRÉSTIMOS AMERICANOS

Amortização em 1963

ANOS	TAXA		APLICAÇÃO	AMORTIZAÇÃO		
	PLANO "A"	PLANO "B"		PLANO "A"	PLANO "B"	TOTAL
1921.....	3 1/2%	—	Resgate de Obrigações do Tesouro.....	US\$ 412.000,00	US\$ —	US\$ 412.000,00
1922.....	3 1/2%	—	Eletrificação da E. F. C. do Brasil.....	269.500,00	—	269.500,00
1926.....	3 3/8%	—	Consolidação da Dívida Flutuante.....	897.500,00	—	897.500,00
1927.....	3 3/8%	—	Consolidação da Dívida Flutuante.....	640.000,00	—	640.000,00
1931.....	3 3/8%	—	3.º Funding Loan - Títulos de 20 anos.....	327.800,00	—	327.800,00
			TOTAL.....	2.546.800,00	—	2.546.800,00

RESPONSABILIDADE TOTAL DA UNIÃO DE 1963

DISCRIMINAÇÃO	SALDO EM 31-12-1962 MOEDA ESTRANCEIRA	AMORTIZAÇÃO EM 1963	SALDO EM 31-12-1963 MOEDA ESTRANCEIRA
CONTADORES DE TÍTULOS DA DÍVIDA EXTERNA			
c/PLANO "A"			
FEDERAIS			
Em dólares.....	16.708.045,00	2.546.800,00	14.161.245,00
Em libras.....	362.800-0-0	362.800-0-0	—

ACÔRDO DE RESGATE FRANCO-BRASILEIRO

DE 1946 — 1951 — 1956

EMPRÉSTIMOS	ANOS	VALOR NOMINAL	RESGATADOS ATÉ	A RESGATAR
		CIRCULAÇÃO EM 1946	31-12-1962	CIRCULAÇÃO EM 31-12-1963
		Fcs.	Fcs.	Fcs.
FEDERAIS				
EM FRANCO OURO				
União.....	1909 — 5%	5.519.500,00	2.114.000,00	1.405.500,00
União.....	1910 — 4%	6.841.000,00	3.743.500,00	3.097.500,00
União.....	1911 — 4%	5.520.000,00	3.003.000,00	2.517.000,00
Goiás.....	1916 — 5%	2.765.000,00	1.731.500,00	1.033.500,00
Vitória — Minas.....	1922 — 5%	1.696.500,00	955.500,00	741.000,00
TOTAL.....		20.342.000,00	11.547.500,00	8.794.500,00
EM FRANCO PAPEL				
Itapurã — Corumbá.....	1908/9 — 5%	10.089.000,00	3.935.500,00	6.153.500,00
União — Funding 20 anos.....	1951 — 5%	7.344.350,00	2.183.812,50	5.160.537,50
União — Funding 40 anos.....	1931 — 5%	15.393.400,00	4.763.672,50	10.629.727,50
Estrada de Ferro São Paulo — Rio Grande.....	—	129.504.000,00	—	129.504.000,00
TOTAL.....		162.330.750,00	10.882.985,00	151.447.765,00
ESTADUAIS E MUNICIPAIS				
EM FRANCO PAPEL				
Amazonas.....	1906 — 5%	23.323.500,00	6.299.500,00	17.024.000,00
Amazonas.....	1915 — 5%	7.286.375,00	1.639.875,00	5.646.500,00
Maranhão.....	1910 — 5%	3.168.000,00	893.000,00	2.275.000,00
Ceará.....	1910 — 5%	2.574.000,00	873.500,00	1.700.500,00
Rio Grande do Norte.....	1910 — 5%	1.399.000,00	613.000,00	786.000,00
Pernambuco.....	1909 — 5%	4.265.000,00	1.525.000,00	2.740.000,00
Alagoas.....	1909 — 5%	5.939.000,00	787.000,00	5.152.000,00
Bahia.....	1888 — 5%	1.609.500,00	461.500,00	1.148.000,00
Bahia.....	1910 — 5%	6.113.500,00	1.916.000,00	4.197.500,00
Espírito Santo.....	1908 — 5%	732.500,00	188.500,00	544.000,00
Paraná.....	1905 — 5%	673.500,00	236.500,00	437.000,00
Paraná.....	1913 — 5%	1.454.905,00	471.620,00	983.285,00
Paraná.....	1916 — 5%	716.597,50	132.908,98	583.696,52
Minas Gerais.....	1907 — 5%	637.500,00	227.000,00	410.500,00
Minas Gerais.....	1910 — 4,5%	4.238.500,00	1.023.000,00	3.215.500,00
Minas Gerais.....	1911 — 4,5%	2.187.000,00	570.500,00	1.616.500,00
Minas Gerais.....	1916 — 5,5%	1.122.000,00	181.236,14	940.763,86
Salvador.....	1905 — 5%	4.253.500,00	1.688.000,00	2.565.500,00
TOTAL.....		71.693.877,50	19.727.632,12	51.966.245,38
TOTAL GERAL.....		254.366.627,50	42.158.117,12	212.208.510,38

DÍVIDA INTERNA FUNDADA

APÓLICES

DISCRIMINAÇÃO	LEIS	DECRETOS	DECRETOS LEIS	DATA	N P	EMISSÃO		RESGATE	RECEBIDAS PARA SUBSTITUIÇÃO	EM CIRCULAÇÃO
						AUTORIZADA	REALIZADA			
GRAU I						Cr\$	Cr\$	Cr\$	Cr\$	Cr\$
TRATADO DA BOLÍVIA — 3%										
Pagamento de reclamações Bolivianas, etc.	—	7 736	—	16-12-09	N	1 805 000,00	1 715 000,00	86 000,00	174 000,00	1 455 000,00
SOMA DO GRAU I.....						1 805 000,00	1 715 000,00	86 000,00	174 000,00	1 455 000,00
GRAU II										
OBRAS DO PÔRTO — 5%										
Obras do Porto do Rio de Janeiro.....	—	4 865	—	16-6-03	P	17 300 000,00	17 300 000,00	—	4 736 000,00	12 564 000,00
DIVERSAS EMISSÕES — 5%										
Estradas de Ferro.....	—	7 314	—	4-2-09	N	20 000 000,00	20 000 000,00	—	528 000,00	19 472 000,00
Estradas de Ferro.....	—	7 882	—	23-2-10	N	6 000 000,00	6 000 000,00	—	185 000,00	5 815 000,00
Estradas de Ferro.....	—	8 027	—	26-5-10	N	2 039 000,00	2 039 000,00	—	22 000,00	2 017 000,00
Estradas de Ferro.....	—	8 098	—	16-7-10	N	2 000 000,00	1 909 000,00	—	69 000,00	1 930 000,00
Estradas de Ferro.....	—	8 154	—	18-8-10	N	20 000 000,00	19 980 000,00	—	243 000,00	19 737 000,00
Estradas de Ferro.....	—	8 286	—	6-10-10	N	1 165 000,00	1 164 000,00	—	8 000,00	1 156 000,00
Estradas de Ferro.....	—	8 633	—	29-3-11	N	30 000 000,00	29 999 000,00	—	284 000,00	29 715 000,00
Saneamento da Baixada Fluminense.....	—	9 138	—	22-11-11	N	5 000 000,00	4 997 000,00	—	221 000,00	4 776 000,00
Estradas de Ferro.....	—	9 935	—	18-12-12	N	50 000,00	50 000,00	—	1 000,00	49 000,00
Estradas de Ferro.....	—	9 345	—	24-1-12	N	50 000 000,00	49 998 000,00	—	601 000,00	49 397 000,00
Estradas de Ferro.....	—	10 135	—	25-3-13	N	59 000 000,00	49 990 000,00	—	659 000,00	49 331 000,00
Saneamento da Baixada Fluminense.....	—	10 282	—	18-6-13	N	5 000 000,00	4 997 000,00	—	73 000,00	4 924 000,00
Lloyd Brasileiro.....	—	10 387	—	13-8-13	N	671 000,00	671 000,00	—	34 000,00	637 000,00
Estradas de Ferro.....	—	11 098	—	26-8-14	N	20 000 000,00	20 000 000,00	—	186 000,00	19 814 000,00
Saneamento da Baixada Fluminense.....	—	11 434	—	13-1-15	N	5 000 000,00	3 847 000,00	—	21 000,00	3 826 000,00
Estradas de Ferro.....	—	11 642	—	21-7-15	N	20 000 000,00	19 995 000,00	—	344 000,00	19 651 000,00
Estradas de Ferro.....	—	12 159	—	9-8-16	N	25 000 000,00	24 999 000,00	—	274 000,00	24 725 000,00
Lloyd Brasileiro.....	—	1 967	—	15-9-37	P	150 000 000,00	86 945 000,00	—	31 359 000,00	55 586 000,00
Société Anonyme du Gaz.....	—	—	409	2-5-38	P	70 000 000,00	70 000 000,00	—	37 957 000,00	32 043 000,00
Estradas de Ferro.....	—	—	501	16-6-38	P	120 000 000,00	120 000 000,00	—	11 596 000,00	108 404 000,00
Cia. Rio de Janeiro City Improvement.....	—	—	021	18-8-38	P	36 000 000,00	22 000 000,00	—	4 109 000,00	17 891 000,00
Compromisso do Tesouro.....	—	—	1 110	16-3-39	P	582 000 000,00	582 000 000,00	190 000,00	238 901 000,00	342 909 000,00
Ministério da Viação e Obras Públicas — Estado de Minas Gerais.....	—	—	4 011	1-12-33	P	18 000 000,00	18 000 000,00	—	7 624 000,00	10 376 000,00
Reajustamento Econômico.....	—	23 533	—	1-12-33	P	940 000 000,00	924 988 000,00	8 493 500,00	619 920 000,00	296 484 500,00
UNIFORMIZADAS — 5%										
Pagamentos a Diversos Ministérios.....	—	—	9 528	24-4-12	N	17 742 000,00	17 742 000,00	—	86 000,00	17 656 000,00
TOTAL DO GRAU II.....						2 212 967 000,00	2 119 610 000,00	8 683 500,00	960 041 000,00	1 150 855 500,00
GRAU IV										
DIVERSAS EMISSÕES — 5%										
Judiciais.....	—	11 516	—	4-3-15	N	5 000 000,00	1 844 000,00	—	25 000,00	1 819 000,00
Compromisso do Tesouro.....	—	11 694	—	28-5-15	N	126 000 000,00	122 063 000,00	—	1 686 000,00	120 317 000,00
Compromisso do Tesouro.....	—	11 699	—	15-9-15	N	5 000 000,00	1 857 900,00	—	12 900,00	1 845 000,00
Estradas de Ferro.....	—	12 447	—	18-4-17	N	1 257 000,00	1 257 000,00	—	57 000,00	1 200 000,00
Sentenças Arbitrais.....	—	12 682	—	17-10-17	N	400 000,00	400 000,00	—	—	400 000,00
Estradas de Ferro.....	—	12 771	—	27-12-17	N	20 000 000,00	20 000 000,00	—	100 000,00	19 900 000,00
Estradas de Ferro.....	—	12 857	—	30-1-18	N	20 000 000,00	20 000 000,00	—	197 000,00	19 803 000,00
Sentenças Arbitrais.....	—	13 328	—	18-12-18	N	663 000,00	663 000,00	—	19 000,00	644 000,00
Cia. Nacional de Navegação Costeira.....	—	3 738	—	28-5-19	N	6 172 000,00	6 172 000,00	—	134 000,00	6 038 000,00
Estradas de Ferro.....	—	13 699	—	20-7-19	N	3 000 000,00	3 000 000,00	—	44 000,00	2 956 000,00
Marinha, Guerra e Viação.....	—	14 011	—	20-1-20	N	49 915 000,00	49 854 000,00	—	476 000,00	49 378 000,00
Estradas de Ferro.....	—	14 199	—	2-6-20	N	40 000 000,00	40 000 000,00	—	846 000,00	39 154 000,00
Estradas de Ferro.....	—	14 200	—	2-6-20	N	9 863 000,00	9 863 000,00	—	61 000,00	9 802 000,00
Prêmio Farias Brito.....	—	14 800	—	5-5-21	N	50 000,00	50 000,00	—	—	50 000,00
Estradas de Ferro.....	—	14 824	—	24-5-21	N	968 000,00	956 000,00	—	7 000,00	949 000,00
Estradas de Ferro.....	—	14 839	—	28-5-21	N	2 965 000,00	2 965 000,00	—	114 000,00	2 851 000,00
Correio do Amazonas.....	—	14 933	—	5-8-21	N	612 000,00	612 000,00	—	—	612 000,00
Estradas de Ferro.....	—	14 951	—	17-8-21	N	44 000 000,00	44 000 000,00	—	837 000,00	43 163 000,00
Estradas de Ferro.....	—	15 018	—	21-9-21	N	2 800 000,00	1 653 000,00	—	1 000,00	1 652 000,00
Estradas de Ferro.....	—	15 026	—	28-9-21	N	7 391 000,00	7 391 000,00	—	166 000,00	7 225 000,00
Lançamento da Baixada Fluminense.....	—	15 037	—	4-10-21	N	24 000 000,00	24 000 000,00	—	858 000,00	23 142 000,00
Estradas de Ferro.....	—	15 091	—	3-11-21	N	1 500 000,00	1 497 000,00	—	—	1 497 000,00
Estradas de Ferro.....	—	15 236	—	21-12-21	N	5 565 000,00	5 565 000,00	—	45 000,00	5 520 000,00
Orfaoto Osório.....	—	15 355	—	8-1-22	N	2 160 000,00	2 160 000,00	—	—	2 160 000,00
Estradas de Ferro.....	—	15 420	—	29-3-22	N	3 975 000,00	3 794 000,00	—	17 000,00	3 777 000,00
Estradas de Ferro.....	—	15 488	—	19-5-22	N	450 000,00	412 000,00	—	—	412 000,00
Estradas de Ferro.....	—	15 495	—	24-5-22	N	3 000 000,00	3 000 000,00	—	47 000,00	2 953 000,00
Estradas de Ferro.....	—	4 555	—	10-8-22	N	8 513 000,00	8 447 000,00	—	185 000,00	8 262 000,00
Prêmio João Clapp.....	—	15 611	—	16-8-22	N	50 000,00	50 000,00	—	24 000,00	26 000,00
Obras do Nordeste.....	—	15 619	—	19-8-22	N	20 000 000,00	20 000 000,00	—	262 000,00	19 738 000,00
Resgate de Papel Moeda.....	—	15 628	—	28-8-22	N	7 460 000,00	5 284 000,00	—	94 000,00	5 190 000,00
Obras do Porto do Rio de Janeiro.....	—	15 697	—	27-9-22	N	15 000 000,00	15 000 000,00	—	334 000,00	14 666 000,00
Despesas do Ministério da Guerra.....	—	15 723	—	10-10-22	N	14 000 000,00	14 000 000,00	—	764 000,00	13 236 000,00
Prêmio Francisco Ferreira.....	—	15 741	—	18-10-22	N	25 000,00	25 000,00	—	—	25 000,00
Sanatório para Tuberculose.....	—	15 806	—	11-11-22	N	2 715 000,00	282 000,00	—	1 000,00	281 000,00
Correios do Rio Grande do Norte.....	—	15 892	—	20-12-22	N	200 000,00	200 000,00	—	—	200 000,00
Estradas de Ferro.....	—	15 911	—	29-12-22	N	5 060 000,00	5 029 000,00	—	79 000,00	4 950 000,00

DÍVIDA INTERNA FUNDADA

APÓLICES

DISCRIMINAÇÃO	LEIS	DECRETOS	DECRETOS LEIS	DATA	N P	EMISSÃO		RESGATE	RECEBIDAS PARA SUBSTITUIÇÃO	EM CIRCULAÇÃO
						AUTORIZADA	REALIZADA			
						Cr\$	Cr\$	Cr\$	Cr\$	Cr\$
Estradas de Ferro.....	—	15.949	—	31-1-23	N	3.000.000,00	2.999.000,00	—	85.000,00	2.914.000,00
Estradas de Ferro.....	—	15.953	—	3-2-23	N	12.775.000,00	12.775.000,00	5.000.000,00	22.000,00	7.753.000,00
Estradas de Ferro.....	—	15.973	—	27-2-23	N	6.700.000,00	6.205.000,00	—	124.000,00	6.081.000,00
Estradas de Ferro.....	—	16.080	—	23-6-23	N	6.000.000,00	5.974.000,00	—	165.000,00	5.809.000,00
Estradas de Ferro.....	—	16.116	—	7-8-23	N	2.500.000,00	2.495.900,00	—	35.000,00	2.463.000,00
Revista do Supremo Tribunal.....	—	16.179	—	18-10-23	N	800.000,00	800.000,00	—	1.000,00	799.000,00
Estradas de Ferro.....	—	16.209	—	14-11-23	N	5.000.000,00	4.983.000,00	—	116.000,00	4.867.000,00
Estradas de Ferro.....	—	16.242	—	5-12-23	N	2.800.000,00	2.132.000,00	—	87.000,00	2.045.000,00
Reorganização da Marinha Mercante.....	—	16.252	—	12-12-23	N	10.000.000,00	10.000.000,00	—	81.000,00	9.919.000,00
Estradas de Ferro.....	—	16.278	—	26-12-23	N	3.000.000,00	1.708.000,00	—	24.000,00	1.684.000,00
Estradas de Ferro.....	—	16.288	—	26-12-22	N	26.972.000,00	24.582.000,00	—	413.000,00	24.169.000,00
Edifício do Fôro.....	—	16.303	—	31-12-23	N	1.555.000,00	1.555.000,00	—	109.000,00	1.446.000,00
Edifício do Fôro.....	—	16.589	—	6-9-24	N	2.400.000,00	2.400.000,00	—	2.000,00	2.398.000,00
Estradas de Ferro.....	—	16.611	—	24-9-24	N	3.000.000,00	2.995.000,00	—	17.000,00	2.978.000,00
Aquisição da Casa de Ruy Barbosa.....	—	16.674	—	20-11-24	N	3.860.000,00	3.860.000,00	—	25.000,00	3.835.000,00
Estradas de Ferro.....	—	16.745	—	31-12-24	N	2.750.000,00	2.747.000,00	—	20.000,00	2.727.000,00
Prêmio A' Nunes de Carvalho.....	—	16.813	—	17-2-25	N	25.000,00	25.000,00	—	—	25.000,00
Estradas de Ferro.....	—	16.901	—	5-5-25	N	20.000.000,00	20.000.000,00	—	256.000,00	19.744.000,00
Obras do Porto de Vitória.....	—	16.907	—	20-5-25	N	6.500.000,00	6.500.000,00	—	234.000,00	6.266.000,00
Estradas de Ferro.....	—	16.907	—	29-7-25	N	5.276.000,00	5.154.000,00	—	176.000,00	5.008.000,00
Estradas de Ferro.....	—	17.014	—	22-8-25	N	22.000.000,00	20.866.000,00	—	242.000,00	20.624.000,00
Estradas de Ferro.....	—	17.149	—	16-12-25	N	200.000,00	199.000,00	—	—	199.000,00
Estradas de Ferro.....	—	17.173	—	30-12-25	N	6.620.000,00	6.342.000,00	—	33.000,00	6.309.000,00
Estradas de Ferro.....	—	17.198	—	27-1-26	N	334.000,00	334.000,00	—	—	334.000,00
Estradas de Ferro.....	—	17.444	—	22-9-26	N	—	—	—	—	—
Estradas de Ferro.....	—	17.499	—	30-10-26	N	18.957.000,00	38.040.000,00	—	950.000,00	37.090.000,00
Venerável Ordem 3.ª de São Francisco de Assis.....	—	22.521	—	8-3-33	N	64.562.000,00	63.788.000,00	—	1.135.000,00	62.653.000,00
Estradas de Ferro.....	—	22.887	—	7-7-33	N	985.000,00	85.000,00	—	—	85.000,00
Monumento a Santos Dumont e Heróis da Laguna e Dourados.....	122	—	—	27-11-35	N	1.000.000,00	713.000,00	—	—	713.000,00
Nova Capital de Goiás.....	181	—	—	10-1-46	N	5.663.000,00	5.663.000,00	—	40.000,00	5.623.000,00
Organizações Henrique Lage.....	—	—	7.024	6-11-44	N	244.626.000,00	244.626.000,00	—	1.725.000,00	242.901.000,00
Organizações Henrique Lage.....	—	—	9.870	14-9-46	N	68.000.000,00	64.373.000,00	—	593.000,00	63.780.000,00
Compromisso do Tesouro.....	2.232	—	—	5-1-17	P	59.771.000,00	59.771.000,00	14.000,00	18.948.000,00	40.809.000,00
Marinha, Guerra e Viação.....	—	14.011	—	20-1-20	P	50.000.000,00	50.000.000,00	2.000,00	18.073.000,00	31.925.000,00
Estradas de Ferro.....	—	14.684	—	22-2-21	P	39.685.000,00	39.685.000,00	—	12.393.000,00	27.292.000,00
Despesas do Ministério da Guerra.....	—	14.830	—	25-5-21	P	30.000.000,00	30.000.000,00	3.000,00	12.482.000,00	17.515.000,00
Correios de Pernambuco.....	—	14.909	—	13-7-21	P	1.234.000,00	1.234.000,00	—	350.000,00	884.000,00
Lançamento da Baixada Fluminense.....	—	15.037	—	4-10-21	P	21.000.000,00	10.000.000,00	6.000,00	7.230.000,00	13.764.000,00
Do Exército.....	—	15.069	—	26-10-21	P	10.000.000,00	21.000.000,00	1.000,00	4.169.000,00	5.830.000,00
Estradas de Ferro.....	—	15.470	—	10-5-22	P	8.000.000,00	7.998.000,00	3.000,00	2.072.000,00	5.923.000,00
Edifício da Câmara dos Deputados.....	—	15.519	—	13-6-22	P	9.788.000,00	8.106.000,00	—	2.347.000,00	5.559.000,00
Obras do Nordeste.....	—	15.619	—	19-8-22	P	20.000.000,00	20.000.000,00	—	6.835.000,00	13.165.000,00
Reorganização da Marinha.....	—	15.676	—	7-9-22	P	30.000.000,00	30.000.000,00	9.000,00	10.332.000,00	19.659.000,00
Edifício do Fôro.....	—	15.718	—	10-10-22	P	4.000.000,00	4.000.000,00	—	1.287.000,00	2.713.000,00
Despesas do Ministério da Guerra.....	—	15.723	—	10-10-22	P	51.000.000,00	51.000.000,00	16.000,00	16.621.000,00	34.363.000,00
Prolongamento do Cais do Porto.....	—	15.793	—	9-11-22	P	11.000.000,00	11.000.000,00	1.000,00	3.618.000,00	7.381.000,00
Reorganização do Exército.....	—	16.031	—	8-5-23	P	86.250.000,00	86.250.000,00	—	26.750.000,00	59.500.000,00
Estradas de Ferro.....	—	16.171	—	10-10-23	P	779.000,00	779.000,00	—	162.000,00	617.000,00
Obras do Nordeste.....	—	16.241	—	5-12-23	P	75.962.000,00	75.937.000,00	1.000,00	24.653.000,00	51.283.000,00
Ministério da Marinha.....	—	16.252	—	12-12-23	P	40.000.000,00	40.000.000,00	—	10.798.000,00	29.202.000,00
Estradas de Ferro.....	—	16.258	—	12-12-23	P	423.000,00	423.000,00	—	128.000,00	295.000,00
Despesas do Ministério da Marinha.....	—	16-266	—	19-12-23	P	35.000.000,00	35.000.000,00	12.000,00	10.504.000,00	24.484.000,00
Ministério da Marinha.....	—	16.301	—	—	—	25.000.000,00	25.000.000,00	—	3.377.000,00	21.623.000,00
Usina Queiroz Júnior Ltda.....	—	17.035	—	9-9-25	P	2.380.000,00	2.380.000,00	—	849.000,00	1.531.000,00
Estradas de Ferro.....	—	17.379	—	15-7-26	P	22.470.000,00	22.470.000,00	11.000,00	6.754.000,00	15.705.000,00
Caixa de Aposentadoria e Pensões.....	—	—	1.450	27-7-39	P	100.000.000,00	91.882.000,00	—	21.000,00	91.861.000,00
Caixa de Aposentadoria e Pensões.....	—	—	1.732	3-11-39	P	8.600.000,00	7.947.000,00	—	6.000,00	7.941.000,00
Instituto de Previdência e Aposentadoria dos Servidores do Estado.....	—	—	4.388	18-6-42	P	15.000.000,00	12.973.000,00	—	—	12.973.000,00
Ministério do Trabalho.....	—	—	6.116	16-12-43	P	131.033.000,00	131.033.000,00	—	3.000,00	131.030.000,00
Organizações Henrique Lage.....	—	—	7.024	6-11-44	P	57.804.000,00	57.561.000,00	—	30.779.000,00	26.782.000,00
Ministério do Trabalho.....	—	—	7.393	16-3-45	P	263.956.000,00	263.954.000,00	—	10.000,00	263.944.000,00
Prefeitura do Distrito Federal.....	—	—	9.563	9-8-46	P	40.000.000,00	40.000.000,00	27.342.000,00	2.860.000,00	9.798.000,00
Pecuaristas.....	—	33.712	—	1-9-53	P	1.800.000.000,00	901.869.000,00	—	680.137.500,00	221.731.500,00
Reorganização do Exército.....	—	16.031	—	8-5-23	N	30.000.000,00	29.067.000,00	—	241.000,00	28.826.000,00
APÓLICES UNIFORMIZADAS										
Substituição de Apólices Antigas.....	—	4.330	—	28-1-02	N	512.008.603,00	512.008.000,00	—	6.453.800,00	505.554.200,00
Substituição de Apólices Antigas.....	—	4.330	—	28-1-02	N	627.000,00	627.000,00	—	—	627.000,00
TOTAL DO GRAU IV.....						4.148.255.000,00	3.707.986.900,00	32.421.000,00	935.649.200,00	2.739.916.700,00
TÍTULOS DE RECUPERAÇÃO FINANCEIRA										
Série A.....	4.069	—	—	11-6-62	P	11.140.157.000,00	5.869.751.700,00	—	—	5.869.751.700,00
TOTAL GERAL.....						17.503.184.000,00	11.609.063.600,00	41.190.500,00	1.895.864.200,00	9.762.008.900,00

DISCRIMINAÇÃO	EMIÇÃO		RESGATADA	RECEBIDAS PARA SUBSTITUIÇÃO	EM CIRCULAÇÃO
	AUTORIZADA	REALIZADA			
GRAU I					
TRATADO DA BOLÍVIA — 5% — NOMINATIVAS					
Pagamento de Reclamações Bolivianas, etc.....	1.805.000,00	1.715.000,00	85.000,00	174.000,00	1.455.000,00
GRAU II					
OBRAS DO PÔRTO — 5% — PORTADOR					
Obras do Pôrto do Rio de Janeiro.....	17.500.000,00	17.500.000,00	—	4.756.000,00	12.564.000,00
MINISTÉRIO DA VIAÇÃO E OBRAS PÚBLICAS — 5% — PORTADOR					
Estado de Minas Gerais.....	18.000.000,00	18.000.000,00	—	7.624.000,00	10.376.000,00
UNIFORMIZADAS — 5% — NOMINATIVAS					
Pagamento de Diversos Ministérios.....	17.742.000,00	17.742.000,00	—	86.000,00	17.656.000,00
DIVERSAS EMISSÕES — 5%					
Portador.....	1.898.000.000,00	1.805.845.000,00	8.685.500,00	945.842.000,00	855.317.500,00
Nominativas.....	261.925.000,00	260.725.000,00	—	3.755.000,00	255.972.000,00
GRAU IV					
DIVERSAS EMISSÕES — 5%					
Portador.....	2.550.155.000,00	2.159.252.000,00	27.421.000,00	914.748.500,00	1.197.082.500,00
Nominativas.....	1.085.485.000,00	1.056.099.900,00	5.000.000,00	14.446.900,00	1.036.653.000,00
UNIFORMIZADAS — 5% — NOMINATIVAS					
Substituição de Apólices Artigas.....	512.655.000,00	512.655.000,00	—	6.453.800,00	506.181.200,00
TÍTULOS DE RECUPERAÇÃO FINANCEIRA					
Lei n.º 4.069/62					
Série 'A' — Ao Portador.....	11.140.157.000,00	5.869.751.700,00	—	—	5.869.751.700,00
TOTAL GERAL.....	17.505.184.000,00	11.699.065.600,00	41.190.500,00	1.895.864.200,00	9.762.008.900,00

DEMONSTRAÇÃO DA DÍVIDA CONSOLIDADA INTERNA
OBRIGAÇÕES

DISCRIMINAÇÃO	DECRETOS	LEIS	DECRETOS LEIS	DATA	EMISSION		RESGATADA	CANCELADA	RECEBIDAS PARA SUBSTITUIÇÃO	SALDO EM CIRCULAÇÃO
					AUTORIZADA	REALIZADA				
GRAU I										
7% — Ao Portador.....	—	2.977	—	28-11-56	—	324.131.000,00	—	—	220.529.000,00	103.602.000,00
6% — Ao Portador.....	—	2.977	—	28-11-56	—	75.654.000,00	—	—	62.251.000,00	13.403.000,00
5% — Ao Portador.....	—	2.977	—	28-11-56	—	2.827.000,00	—	—	1.907.000,00	920.000,00
OBRIGAÇÕES DO TESOURO										
7% — Ao Portador.....	14.946	—	—	15-8-21	200.000.000,00	200.000.000,00	159.955.000,00	—	37.460.000,00	2.585.000,00
7% — Ao Portador.....	19.412	—	—	19-11-50	300.000.000,00	300.000.000,00	116.635.000,00	13.075.000,00	166.146.000,00	4.144.000,00
7% — Ao Portador.....	21.717	—	—	10-8-52	400.000.000,00	400.000.000,00	35.000,00	154.470.000,00	244.743.000,00	752.000,00
6% — Ao Portador.....	1.466	—	—	5-3-57	200.000.000,00	200.000.000,00	—	26.863.000,00	172.484.000,00	653.000,00
OBRIGAÇÕES RODOVIÁRIAS										
5% — Ao Portador.....	18.438	—	—	22-10-28	50.000.000,00	50.000.000,00	—	35.255.000,00	14.706.000,00	29.000,00
5% — Nominativas.....	18.438	—	—	22-10-28	30.000.000,00	30.000.000,00	—	—	90.000,00	29.910.000,00
5% — Nominativas.....	20.166	—	—	1-7-51	31.265.000,00	31.265.000,00	8.000.000,00	—	—	23.265.000,00
OBRIGAÇÕES FERROVIÁRIAS										
7% — Ao Portador.....	16.842	—	—	24-3-25	171.000.000,00	171.000.000,00	45.807.000,00	2.000,00	97.723.000,00	27.468.000,00
TOTAL DO GRAU I.....	—	—	1.059	19-1-59	1.582.265.000,00	1.784.877.000,00	330.432.000,00	229.675.000,00	1.018.039.000,00	206.731.000,00
GRAU II										
7% — Ao Portador.....	—	—	1.059	19-1-59	200.000.000,00	200.000.000,00	100.000,00	—	142.530.000,00	57.370.000,00
TOTAL DO GRAU II.....	—	—	—	—	200.000.000,00	200.000.000,00	100.000,00	—	142.530.000,00	57.370.000,00
GRAU III										
GUERRA										
Cautelas.....	—	2.977	—	28-11-56	—	1.503.400,00	48.100,00	—	47.200,00	1.408.100,00
Títulos.....	—	2.977	—	28-11-56	—	2.929.894.500,00	61.500,00	—	2.407.373.200,00	522.459.800,00
Títulos de Renda.....	—	2.977	—	28-11-56	—	910.760.000,00	—	—	—	910.760.000,00
6% — Ao Portador.....	—	—	4.789	5-10-42	4.500.000.000,00	4.436.826.400,00	84.500,00	—	3.903.229.200,00	533.512.700,00
Em Títulos de Subscrição.....	—	—	4.789	5-10-42	—	105.685.800,00	—	104.600.600,00	—	1.085.200,00
Em Comprovantes de Recolhimento da Cota de Obrigações de Guerra.....	—	—	—	—	—	1.168.748.096,50	—	108.556.712,00	—	1.060.191.384,50
TOTAL DO GRAU III.....	—	—	—	—	4.500.000.000,00	9.553.418.196,50	194.100,00	213.157.312,00	6.310.649.600,00	3.029.417.184,50

OBRIGAÇÕES

DISCRIMINAÇÃO	DECRETOS	LEIS	DECRETOS LEIS	DATA	EMISSION		RESGATADA	CANCELADA	RECEBIDAS PARA SUBSTITUIÇÃO	SALDO EM CIRCULAÇÃO
					AUTORIZADA	REALIZADA				
OBRIGAÇÕES DO REAPARELHAMENTO ECONOMICO										
Série 1952										
5% — Ao Portador.....	—	1474	—	26-11-51	1.319.252.000,00	1.275.879.000,00	215.015.774,00	—	—	1.060.865.226,00
Série 1955										
5% — Ao Portador.....	—	1474	—	26-11-51	1.898.168.000,00	1.296.887.000,00	186.743.550,00	—	—	1.110.143.650,00
Série 1954										
5% — Ao Portador.....	—	1474	—	26-11-51	2.644.548.000,00	1.441.200.000,00	157.834.500,00	—	—	1.283.565.500,00
Série 1955										
5% — Ao Portador.....	—	1474	—	26-11-51	2.347.001.000,00	1.251.840.000,00	96.652.850,00	—	—	1.155.187.150,00
EM RECIBOS DOS ADICIONAIS RESISTIVAVEIS DO IMPOSTO DE RENDA:										
Série 1952	42.915	—	—	50-12-57	—	1.319.232.000,00	—	—	1.260.165.000,00	59.067.000,00
Série 1955	42.915	—	—	50-12-57	—	1.898.168.000,00	—	—	1.293.916.000,00	604.252.000,00
Série 1954	42.915	—	—	50-12-57	—	2.644.548.000,00	—	—	1.426.110.000,00	1.218.438.000,00
Série 1955	42.915	—	—	50-12-57	—	2.347.001.000,00	—	—	1.164.215.000,00	1.182.786.000,00
TOTAL DAS O.R.E.....	—	—	—	—	8.208.949.000,00	13.474.755.000,00	656.246.474,00	—	5.144.406.000,00	7.674.102.526,00
EM COMPROVANTES DO EMPRÉSTIMO PÚBLICO DE EMERGENCIA.....										
	—	4.069	—	11-6-62	—	15.263.885.699,10	—	—	—	15.263.885.699,10
EM COMPROVANTES DO EMPRÉSTIMO COMPULSÓRIO.....										
	—	4.242	—	17-7-65	—	18.656.855.059,30	—	—	—	18.656.855.059,30
TOTAL GERAL.....	—	—	—	—	14.291.214.000,00	58.953.790.954,90	986.972.574,00	442.852.512,00	12.615.624.600,00	44.888.361.468,99

RESUMO DA DÍVIDA CONSOLIDADA INTERNA

DISCRIMINAÇÃO	EMIÇÃO		RESGATADA	CANCELADA	RECEBIDAS PARA SUBSTITUIÇÃO	SALDO EM CIRCULAÇÃO
	AUTORIZADA	REALIZADA				
	Cr\$	Cr\$	Cr\$	Cr\$	Cr\$	Cr\$
APOLICES						
Gráu I.....	1.805.000,00	1.715.000,00	86.000,00	—	174.000,00	1.455.000,00
Gráu II.....	2.212.967.000,00	2.119.610.000,00	8.683.500,00	—	960.041.000,00	1.150.885.500,00
Gráu IV.....	4.148.255.000,00	3.707.986.900,00	32.421.000,00	—	935.649.200,00	2.739.916.700,00
Títulos de Recuperação Financeira Lei n.º 4.069/62.....	11.140.157.000,00	5.869.751.700,00	—	—	—	5.869.751.700,00
TOTAL DAS APOLICES.....	17.503.184.000,00	11.699.063.600,00	41.190.500,00	—	1.895.864.200,00	9.762.008.900,00
OBRIGAÇÕES						
Gráu I.....	1.382.265.000,00	1.784.877.000,00	330.432.000,00	229.675.000,00	1.018.039.000,00	206.731.000,00
Gráu II.....	200.000.000,00	200.000.000,00	100.000,00	—	142.530.000,00	57.370.000,00
Gráu III.....	4.500.000.000,00	9.553.418.196,50	194.100,00	213.157.312,00	6.310.649.600,00	3.029.417.184,50
Reaparelhamento Económico:						
Série 1952.....	1.319.232.000,00	2.595.111.000,00	215.015.774,00	—	1.260.165.000,00	1.119.930.226,00
Série 1953.....	1.898.168.000,00	3.195.055.000,00	186.743.350,00	—	1.293.916.000,00	1.714.395.650,00
Série 1954.....	2.644.548.000,00	4.085.748.000,00	157.834.500,00	—	1.426.110.000,00	2.501.803.500,00
Série 1955.....	2.347.001.000,00	3.598.841.000,00	96.652.850,00	—	1.164.215.000,00	2.337.973.150,00
Em Comprovautes do Empréstimo Público de Emergência.....	—	15.263.885.699,10	—	—	—	15.263.885.699,10
Em Comprovautes do Empréstimo Compul- sório.....	—	18.656.855.059,30	—	—	—	18.656.855.059,30
TOTAL DAS OBRIGAÇÕES.....	14.291.214.000,00	58.933.790.954,90	986.972.574,00	442.832.312,00	12.615.624.600,00	44.888.361.468,50
TOTAL GERAL.....	31.794.398.000,00	70.632.854.554,90	1.028.163.074,00	442.832.312,00	14.511.488.800,00	54.650.370.368,90

LETRAS DO TESOURO

(Lei n.º 3.337, de 12-12-1957)

AUTORIZAÇÕES		MOVIMENTO DE 1963				SALDO EM 31-12-63
PORTARIAS DO MINISTRO DA FAZENDA, EXPEDIDAS COM FUNDAMENTO NO ART.º 1.º DA LEI 3.337/957		LIMITE DAS EMISSIONES	SALDO DAS EMISSIONES DO EXERCÍCIO ANTERIOR	EMISSION	RESGATE	
Número	Data	Cr\$	Cr\$	Cr\$	Cr\$	Cr\$
69	14-2-58	2.500.000.000,00				
70	14-2-58	2.500.000.000,00	100.000,00			100.000,00
56	2-5-58	2.500.000.000,00	50.000,00			50.000,00
57	2-5-58	2.500.000.000,00				
11	23-9-58	2.500.000.000,00				
12	23-9-58	2.500.000.000,00				
54	29-10-58	4.500.000.000,00				
55	29-10-58	4.500.000.000,00				
30	28-1-59	3.000.000.000,00				
31	28-1-59	3.000.000.000,00				
36	24-6-59	2.500.000.000,00				
39	24-6-59	2.500.000.000,00				
25	23-12-59	5.000.000.000,00	100.000,00			
52	29-12-59	2.500.000.000,00	400.000,00			100.000,000
55	29-5-60	5.000.000.000,00				400.000,000
29	18-4-61	5.000.000.000,00				
28	18-4-61	5.000.000.000,00				
8	18-7-61	5.000.000.000,00				
1	29-10-60	5.000.000.000,00				
2	29-10-60	5.000.000.000,00				
2	18-5-61	5.000.000.000,00				
1	18-3-61	5.000.000.000,00				
7	28-7-61	2.500.000.000,00				
8	28-7-61	2.500.000.000,00				
5	9-10-61	1.000.000.000,00				
2	20-11-61	4.000.000.000,00	1.237.700.000,00		1.237.700.000,00	
5	20-11-61	1.000.000.000,00				
9	1-12-61	2.000.000.000,00	1.575.000.000,00		1.575.000.000,00	
6	11-1-62	1.000.000.000,00				
1	11-1-62	2.000.000.000,00	2.000.000.000,00		2.000.000.000,00	
8	8-2-62	2.000.000.000,00	2.000.000.000,00		2.000.000.000,00	
4	1-3-62	3.000.000.000,00	3.000.000.000,00		3.000.000.000,00	
4	12-4-62	5.000.000.000,00	5.000.000.000,00		5.000.000.000,00	
2	26-4-62	3.000.000.000,00				
9	25-6-62	5.000.000.000,00	5.000.000.000,00		5.000.000.000,00	
1	13-9-62	5.000.000.000,00	5.000.000.000,00		5.000.000.000,00	
2	13-9-62	5.000.000.000,00	5.000.000.000,00		5.000.000.000,00	
3	13-9-62	5.000.000.000,00	5.000.000.000,00		5.000.000.000,00	
1	13-9-62	5.000.000.000,00	4.956.800.000,00	43.200.000,00	5.000.000.000,00	
1	13-9-62	5.000.000.000,00	4.865.800.000,00	134.800.000,00	4.979.800.000,00	29.000.000,000
1	17-12-62	5.000.000.000,00	400.000.000,00	4.600.000.000,00	400.000.000,00	4.600.000.000,000
1	3-12-62	30.000.000.000,00		29.556.000.000,00	316.050.000,00	29.249.950.000000
1	6-3-63	20.000.000.000,00		20.000.000.000,00		20.000.000.000000
1	7-2-63	30.000.000.000,00		25.206.260.000,00		25.206.260.000,00
1	22-7-63	15.000.000.000,00		14.079.000.000,00		14.079.000.000,00
1	11-10-63	10.000.000.000,00		7.415.000.000,00		7.415.000.000,00
TOTAL		251.500.000.000,00	45.035.150.000,00	101.044.260.000,00	45.499.550.000,00	100.579.850.000,00

PAPEL MOEDA

MOVIMENTO DE 1963

DISCRIMINAÇÃO	Cr\$	Cr\$	TOTAL Cr\$
LETRAS DO TESOURO NACIONAL			
Circulação em 31-12-62			508.780.248.449,00
Emissiones em 1963:			
Para a Carteira de Redescontos:	395.000.000.000,00		
De acordo com a Lei 4.002, de 15-12-61	2.250.000,00	395.002.250.000,00	
Resgates em 1963:			
De notas devolvidas pela Carteira de Redescontos	15.000.000.000,00		
De notas por moedas divisionárias	12.307.000,00		
De acordo com a Lei 4.002, de 15-12-61	2.250.000,00	15.014.557.000,00	379.987.693.000,00
TOTAL			888.767.941.449,00

PAPEL MOEDA
PERÍODO REPUBLICANO

A N O	SALDO A FAVOR		EM CIRCULAÇÃO
	DA EMISSÃO	DO RESGATE	
	Cr\$	Cr\$	Cr\$
Saldo em 31 de dezembro de 1889.....	—	—	195.485.538
1890.....	—	24.920.565,50	170.564.972
1891.....	—	5.184.294,00	165.380.678
1892.....	49.731.286,00	—	215.111.964
1893.....	70.632.786,00	—	285.744.750
1894.....	81.613.901,50	—	367.358.652
1895.....	—	30.007.125,00	337.351.527
1896.....	54.289.496,50	—	371.641.02
1897.....	583.317.583,00	—	54.958.606
1898.....	25.006.816,50	—	779.965.423
1899.....	—	46.238.270,00	733.727.153
1900.....	—	34.095.434,00	699.651.719
1901.....	—	19.180.661,00	680.451.058
1902.....	—	4.914.274,00	675.536.784
1903.....	—	557.842,00	674.978.942
1904.....	—	1.239.034,00	673.739.908
1905.....	—	4.247.299,30	669.492.608
1906.....	—	4.699.648,30	664.792.960
1907.....	—	21.261.233,40	643.531.727
1908.....	—	8.848.875,00	634.682.852
1909.....	—	6.230.120,00	628.452.732
1910.....	—	7.447.476,50	621.005.255
1911.....	—	8.485.629,50	612.519.626
1912.....	—	5.494.101,00	607.025.525
1913.....	—	5.537.221,50	601.488.303
1914.....	221.007.715,00	—	822.496.018
1915.....	159.593.509,00	—	982.089.527
1916.....	140.470.234,00	—	1.122.559.761
1917.....	266.855.205,50	—	1.389.414.967
1918.....	289.761.091,50	—	1.679.176.058
1919.....	49.885.464,50	—	1.729.061.523
1920.....	99.906.930,00	—	1.828.968.453
1921.....	241.956.395,50	—	2.070.924.848
1922.....	276.200.108,50	—	2.347.124.957
1923.....	—	87.208.892,00	2.259.916.065
1924.....	—	15.225.972,50	2.244.690.092
1925.....	—	122.157.651,00	2.122.532.441
1926.....	—	7.672.331,50	1.981.860.111
1927.....	—	552.920,00	1.984.307.191
1928.....	—	29.315.698,00	1.954.991.493
1929.....	—	467.824,20	1.954.523.668
1930.....	591.764.394,60	—	2.546.288.065
1931.....	136.820.054,60	—	2.683.108.118
1932.....	320.986.992,00	—	3.004.095.110
1933.....	57.559.104,00	—	3.061.654.214
1934.....	46.162.629,50	—	3.107.816.843
1935.....	484.525.499,00	—	3.592.342.342
1936.....	458.122.434,50	—	4.050.464.777
1937.....	499.863.047,50	—	4.550.327.824
1938.....	274.923.694,50	—	4.825.251.519
1939.....	145.674.628,00	—	4.970.926.147
1940.....	214.241.373,00	—	5.185.167.520
1941.....	1.461.357.820,00	—	6.646.525.340
1942.....	1.591.297.043,00	—	8.237.822.383
1943.....	2.742.959.634,00	—	10.980.782.017
1944.....	3.481.246.449,00	—	14.462.028.466
1945.....	3.073.240.914,00	—	17.535.269.380
1946.....	2.958.580.681,00	—	20.493.850.061
1947.....	—	95.212.425,50	20.398.637.635
1948.....	1.297.614.624,00	—	21.696.252.259
1949.....	2.348.774.995,00	—	24.045.027.254
1950.....	7.160.217.231,00	—	31.205.244.485
1951.....	4.114.209.809,00	—	35.319.454.294
1952.....	3.962.787.597,00	—	39.282.241.891
1953.....	7.722.110.559,50	—	47.004.352.451
1954.....	12.036.793.101,00	—	59.041.145.552
1955.....	10.298.764.498,00	—	69.339.910.050
1956.....	11.479.229.199,00	—	80.819.139.249
1957.....	15.755.956.100,00	—	96.575.095.349
1958.....	23.238.530.600,00	—	119.815.625.949
1959.....	34.807.217.000,00	—	154.620.842.949
1960.....	51.518.660.200,00	—	206.139.503.149
1961.....	107.718.818.600,00	—	313.858.321.749
1962.....	194.921.926.700,00	—	508.780.248.449
1963.....	379.987.693.000,00	—	888.767.941.449

ADMINISTRAÇÕES DESCENTRALIZADAS

ESPECIFICAÇÃO	EXERCÍCIO	ATIVO REAL	PASSIVO REAL	PATRIMÔNIO LÍQUIDO
		Cr\$	Cr\$	Cr\$
ECONOMIA POPULAR				
CAIXA ECONOMICA FEDERAL:				
De Amazonas.....	1962	558.128.125,50	558.128.125,50	—
De Pernambuco.....	1962	1.962.056.448,60	1.962.056.448,60	—
Da Bahia.....	1961	1.582.552.922,20	1.582.552.922,20	—
De Alagoas.....	1962	556.505.077,20	556.505.077,20	—
De São Paulo.....	1962	28.145.516.012,80	26.542.695.800,70	1.802.820.212,10
De Minas Gerais.....	1962	5.147.556.721,60	5.147.556.721,60	—
Do Paraná.....	1962	5.185.251.440,00	5.185.251.440,00	—
De Goiás.....	1962	421.789.651,00	414.590.599,00	7.199.252,00
Do Rio Grande do Sul.....	1962	9.114.561.256,90	9.114.561.256,90	—
De Sergipe.....	1962	179.056.769,40	179.056.769,40	—
CONSELHO SUPERIOR DAS CAIXAS ECONOMICAS FEDERAIS.....	1962	41.841.525,90	53.516.555,40	8.524.772,50
SOMA.....		50.454.193.710,90	48.655.649.494,50	1.818.544.216,60
INDUSTRIALIZAÇÃO				
Comissão de Marinha Mercante.....	1962	57.751.995.255,00	57.653.761.125,80	98.254.109,20
Departamento Nacional de Estradas de Rodagem.....	1962	54.704.595.551,40	62.047.982.864,20	7.543.587.352,90
Comissão Brasileira — Patrimônio Nacional.....	1962	13.885.270.490,90	5.565.689.000,00	8.319.581.490,90
Superintendência da Empresas Incorporadas ao Patrimônio Nacional (Administração Central e Empresas Subordinadas).....	1962	5.007.445.407,20	1.552.342.052,60	1.675.105.554,60
Companhia Nacional de Navegação Costeira.....	1962	8.479.254.558,80	7.689.519.458,80	789.714.880,00
Sociedade Nacional S.A. — Patrimônio Nacional (Companhia Nacional de Navegação Costeira).....	1962	110.850.559,40	101.575.515,70	9.277.045,70
Companhia Nacional de Navegação Costeira (Companhia Nacional "Serras" de Navegação e Comércio).....	1962	20.599.515,80	55.999.654,60	15.400.540,80
Companhia Nacional de Navegação Costeira (Sociedade Brasileira de Cabotagem Ltda.).....	1962	3.916.265,50	13.505.407,70	9.389.144,20
Contadoria Geral de Transportes.....	1962	608.864.107,10	457.995.745,10	170.870.564,00
SOMA.....		138.572.571.047,10	134.878.166.622,60	3.694.404.424,50
CONSELHO SUPERIOR				
CIDADES:				
Do Brasil.....	1962	3.551.243.144,50	155.519.458,40	3.415.925.705,90
De Minas Gerais.....	1962	4.215.911.285,70	1.579.715.671,60	2.656.197.614,10
De Juiz de Fora.....	1963	772.770.550,50	610.960.856,70	161.809.715,60
De Recife.....	1962	2.659.585.208,50	666.692.129,40	1.992.893.078,90
Do Rio Grande do Sul.....	1963	5.002.411.117,70	181.578.222,00	4.820.832.895,70
Do Pará.....	1962	1.457.455.645,10	545.625.660,20	891.829.982,90
Do Espírito Santo.....	1962	380.468.914,20	15.005.770,50	365.463.143,70
Do Rio de Janeiro.....	1962	506.613.151,50	61.056.555,50	245.556.616,20
De Santa Maria.....	1962	349.995.547,00	62.390.855,00	287.604.512,00
Rural de Pernambuco.....	1962	577.532.512,70	48.913.000,20	328.619.512,50
Escola Nacional de Ciências e Estatísticas.....	1962	53.570.182,00	5.827.704,00	47.742.478,00
SOMA.....		19.107.556.856,80	3.913.083.803,50	15.194.473.053,50
INSTITUIÇÕES ORÇAMENTARIAS				
Conselho Federal de Contabilidade.....	1962	10.099.469,80	2.005,00	10.097.464,80
Conselho Federal de Medicina.....	1962	9.515.540,40	140.497,40	9.175.043,00
Conselho Regional de Química (5.ª Região).....	1962	3.558.955,90	115.806,00	3.443.149,90
SOMA.....		22.971.966,10	258.508,40	22.715.657,70
INSTITUIÇÕES EDUCACIONAIS E CULTURAIS				
Conselho Nacional de Pesquisas.....	1962	1.258.802.061,90	1.227.242.071,60	31.559.990,50
Comissão Nacional de Energia Nuclear.....	1962	1.824.507.522,00	883.472.894,50	941.054.427,50
SOMA.....		3.083.309.583,90	2.110.714.966,10	972.594.417,80
INSTITUIÇÕES DE CRÉDITO				
Banco Nacional de Desenvolvimento Econômico.....	1962	174.886.548.556,70	147.103.060.975,00	27.783.487.563,70
Banco Nacional de Crédito Cooperativo.....	1962	3.997.262.488,20	5.329.064.697,00	668.197.791,20
Comissão de Mobilização Bancária.....	1962	22.558.944.862,00	17.955.769.137,40	4.403.175.724,60
SOMA.....		201.242.755.686,90	168.387.894.807,40	32.854.860.879,50

ADMINISTRAÇÕES DESCENTRALIZADAS

ESPECIFICAÇÃO	EXERCÍCIO	ATIVO REAL	PASSIVE REAL	PATRIMÔNIO LÍQUIDO
		Cr\$	Cr\$	Cr\$
INTERVENÇÃO ECONOMICA				
INSTITUTO NACIONAIS				
Do Açúcar e do Alcool.....	1962	42.448.937.940,30	40.228.531.335,10	2.220.406.605,20
Do Mate.....	1962	127.227.221,00	68.995.609,70	58.231.611,30
Do Pinho.....	1962	794.623.985,20	115.478.868,70	679.145.116,50
Instituto Brasileiro do Sal.....	1962	128.870.696,20	10.085.798,70	118.784.897,50
SOMA.....		43.499.659.842,70	40.423.091.612,20	3.076.568.230,90
PREVIDENCIA SOCIAL				
INSTITUTOS DE APOSENTADORIAS E PENSÕES				
Dos Ferroviários e Empregados em Serviços Públicos.....	1962	40.283.121.081,20	18.664.367.587,30	21.618.753.493,90
Dos Bancários.....	1961	22.779.311.596,80	2.770.654.328,20	20.008.657.268,60
Dos Comerciais.....	1962	264.417.749.232,50	12.289.399.232,50	252.128.350.000,00
Dos Industriários.....	1962	190.387.056.221,50	22.007.350.697,20	168.379.705.524,30
Dos Marítimos.....	1962	20.862.128.070,80	14.557.544.567,60	6.304.583.503,20
Dos Empregados em Transporte e Cargas.....	1962	18.973.492.859,70	6.721.688.584,20	12.251.804.275,50
Instituto de Previdência e Assistência dos Servidores do Estado.....	1961	16.941.980.348,00	4.852.574.369,00	12.089.405.979,00
SOMA.....		574.644.839.320,50	81.863.579.366,00	492.781.259.954,50
OUTRAS FINALIDADES				
Instituto Nacional de Imigração e Colonização.....	1961	3.696.537.822,10	1.357.282.377,10	2.339.255.445,00
Instituto Joaquim Nabuco de Pesquisas Sociais.....	1962	11.558.366,20	2.170.763,90	9.387.602,30
Instituto Brasileiro de Geografia e Estatística (Conselho Nacional de Estatística).....	1962	1.698.941.621,40	1.493.575.844,90	205.365.776,50
I.B.G.E. (Conselho Nacional de Geografia).....	1962	598.219.256,60	446.964.401,00	151.254.855,60
I.B.G.E. (Serviço Nacional de Recenseamento).....	1962	1.231.304.223,50	1.184.613.657,90	46.690.565,60
I.B.G.E. (Serviço Geográfico).....	1962	736.319.249,10	583.597.154,40	152.722.094,70
Fundação da Casa Popular.....	1962	2.738.065.807,70	1.539.428.951,70	1.198.636.856,00
Serviço de Assistência Médica Domiciliar de Urgência.....	1962	2.265.067.410,50	502.885.617,10	1.762.181.793,40
SOMA.....		12.976.013.757,10	7.110.518.768,00	5.865.494.989,10

SELOS DA UNIÃO

NA CASA DA MOEDA

MOVIMENTO DE 1963

E S P É C I E S	SALDOS DE 1962		DÉBITO				CRÉDITO			SALDOS PARA 1964	
	Cr-\$	C-r-\$	Recebidos das Oficinas	Trocados		Soma	Remetidos às Repartições Fiscais	Trocados			Soma
				Cr-\$	C-r-\$			Cr-\$	C-r-\$		
Adesivos.....	2.579.771.400,00	17.936.983.500,00	—	—	17.936.983.500,00	—	13.664.518.500,00	4.271.400,00	13.668.789.900,00	6.847.965.000,00	
Consumo Nacional.....	14.160.114.800,00	61.767.380.235,00	—	—	61.767.380.235,00	—	53.572.342.035,00	1.292.000,00	53.573.634.035,00	22.353.861.000,00	
Consumo Estrangeiro.....	832.204.550,00	—	—	—	—	—	37.240.000,00	—	37.240.000,00	794.964.550,00	
Educação e Saúde.....	224.550.000,00	—	—	—	—	—	—	224.550.000,00	224.550.000,00	—	
Penitenciários.....	104.775.000,00	—	—	—	—	—	33.810.000,00	9.873.000,00	43.683.000,00	61.092.000,00	
Vendas Mercantis.....	101.340.000,00	—	—	—	—	—	—	—	—	101.340.000,00	
Imigração.....	129.581.000,00	—	—	—	—	—	1.750.000,00	3.556.000,00	5.306.000,00	124.075.000,00	
Taxa Militar.....	8.750.000,00	10.000.000,00	—	—	10.000.000,00	—	16.750.000,00	—	16.750.000,00	2.000.000,00	
Pró-fauna.....	28.688.400,00	—	—	—	—	—	12.420.000,00	—	12.420.000,00	16.268.400,00	
Taxa Judiciária.....	50.994.000,00	—	—	—	—	—	—	—	—	50.994.000,00	
Papel selado.....	686.400,00	—	—	—	—	—	—	686.400,00	686.400,00	—	
Custas judiciais.....	15.075.000,00	—	—	—	—	—	—	—	—	15.075.000,00	
Consulares.....	3.300.000,00	40.250.000,00	—	—	40.250.000,00	—	40.250.000,00	—	40.250.000,00	3.300.000,00	
Fórmulas postais.....	132.485.000,00	5.771.002.500,00	—	—	5.771.002.500,00	—	4.853.557.500,00	—	4.853.557.500,00	1.049.920.000,00	
Pecuária.....	1.054.845.000,00	—	—	—	—	—	11.385.000,00	—	11.385.000,00	1.043.460.000,00	
Cartões de Cargo.....	191.250.000,00	1.100.000.000,00	—	—	1.100.000.000,00	—	755.000.000,00	—	755.000.000,00	536.250.000,00	
TOTAL.....	19.618.210.550,00	86.625.616.235,00	—	—	86.625.616.235,00	—	72.999.023.055,00	244.228.800,00	73.243.251.835,00	53.000.574.950,00	

SELOS DA UNIÃO

Em Trânsito

POR ESPÉCIE

ESPÉCIE	SALDOS DE 1962	MOVIMENTO EM 1963		SALDOS PARA 1964
		DÉBITO	CRÉDITO	
		Remetidos pela Casa da Moeda	Correspondidos pelas Repartições Fiscais	
	Cr\$	Cr\$	Cr\$	Cr\$
Adesivos.....	3.563.069.355,00	13.721.428.500,00	11.711.076.000,00	5.573.421.855,00
Consumo nacional.....	25.686.761.952,40	53.596.749.535,00	53.592.187.181,40	25.691.324.306,00
Consumo estrangeiro.....	78.052.200,00	37.240.000,00	74.760.000,00	40.532.200,00
Educação e saúde.....	9.664.625,50	—	17.910,00	9.646.715,50
Penitenciários.....	3.999.000,00	33.810.000,00	13.140.000,00	24.669.000,00
Custas judiciais.....	14.400.000,00	—	14.400.000,00	—
Imigração.....	—	2.450.000,00	1.750.000,00	700.000,00
Taxa militar.....	750.000,00	17.000.000,00	11.500.000,00	6.250.000,00
Pró-fauna.....	—	12.420.000,00	10.620.000,00	1.800.000,00
Consulares.....	375.000,00	40.250.000,00	40.625.000,00	—
Pecúnia.....	60.300.000,00	11.385.000,00	10.800.000,00	60.885.000,00
Cartões de carga.....	113.500.000,00	755.000.000,00	590.000.000,00	278.500.000,00
TOTAL.....	29.530.872.132,90	68.227.733.035,00	66.070.876.091,40	31.687.729.076,50

PELAS REPARTIÇÕES

REPARTIÇÕES	SALDOS DE 1962	MOVIMENTO DE 1963		SALDOS PARA 1964
		DÉBITO	CRÉDITO	
		Remetidos pela Casa da Moeda	Correspondidos pelas Repartições Fiscais	
	Cr\$	Cr\$	Cr\$	Cr\$
DELEGACIAS FISCAIS:				
Amazonas.....	146.621.480,00	290.100.000,00	85.500.000,00	351.221.480,00
Pará.....	67.057.000,00	35.753.000,00	33.960.256,00	68.849.744,00
Maranhão.....	44.550.494,00	37.686.000,00	65.636.000,00	16.600.494,00
Piauí.....	487.630.600,00	52.885.000,00	472.341.000,00	68.174.600,00
Ceará.....	1.210.405.930,00	648.538.800,00	711.164.800,00	1.147.779.930,00
Rio Grande do Norte.....	2.878.000,00	154.035.000,00	147.610.000,00	9.303.000,00
Paraíba.....	34.569.296,80	231.032.500,00	178.487.500,00	77.114.296,80
Pernambuco.....	9.743.533.080,00	3.909.824.000,00	—	13.653.357.080,00
Alagoas.....	38.347.000,00	54.776.000,00	77.583.000,00	15.540.000,00
Sergipe.....	64.159,60	17.950.000,00	17.950.000,00	64.159,60
Bahia.....	3.514.119.280,00	2.126.738.000,00	3.135.450.000,00	2.505.407.280.000,00
Espirito Santo.....	1.833.450,00	482.461.500,00	478.411.500,00	5.883.450,00
Rio de Janeiro.....	360.870.004,60	1.680.333.800,00	1.563.934.678,20	477.269.126,40
São Paulo.....	898.395.159,80	10.386.484.400,00	10.565.521.500,00	719.358.059,80
Paraná.....	88.189.500,00	3.146.369.650,00	1.987.334.650,00	1.247.224.500,00
Santa Catarina.....	156.043.212,00	1.221.453.310,00	1.371.964.175,00	5.532.347,00
Rio Grande do Sul.....	2.151.693.400,00	5.564.131.000,00	6.997.594.819,20	718.229.580,80
Minas Gerais.....	1.127.733.788,00	197.901.600,00	308.401.600,00	1.017.233.788,00
Goiás.....	67.306.515,00	556.235.000,00	549.825.000,00	73.716.515,00
Mato Grosso.....	462.145,60	420.000,00	840.000,00	42.145,60
New York.....	375.000,00	40.250.000,00	40.625.000,00	—
ALFÂNDEGAS				
Rio de Janeiro.....	34.695.000,00	72.952.500,00	82.267.500,00	25.380.000,00
Santos.....	179.412.800,00	665.054.500,00	497.845.000,00	346.622.300,00
Corumbá.....	3.937,50	193.635.000,00	20.654.838,00	172.984.099,50
Parnaíba.....	9.742.100,00	—	—	9.742.100,00
Belém.....	514.530.000,00	1.372.670.000,00	1.788.150.000,00	99.050.000,00
Niterói.....	—	238.755.500,00	82.267.500,00	156.488.000,00
RECEBEDORIAS				
Estado da Guanabara.....	4.651.949.800,00	14.428.950.950,00	14.034.800.950,00	5.046.099.800,00
São Paulo.....	2.749.560.000,00	17.073.711.900,00	16.456.710.700,00	3.366.561.200,00
Belo Horizonte.....	1.248.300.000,00	3.346.644.125,00	4.308.044.125,00	286.900.000,00
TOTAL.....	29.530.872.132,90	68.227.733.035,00	66.070.876.091,40	31.687.729.076,50

NAS REPARTIÇÕES FISCAIS
POR ESPÉCIE

MOVIMENTO DE 1963

ESPÉCIES	SALDOS DE 1962		DÉBITO				CRÉDITO				SALDO PARA 1964
	Cr-\$	Cr-\$	Remessa da Casa da Moeda	Trocados e encontrados a maior	Soma	Vendidos	Devolvidos	Trocados, encontrados a menor e indenizados	Soma		
										Cr-\$	
Adesivos.....	11.954.227,329,20	14.919.761.190,00	132.249.623,00	15.052.010.813,00	15.283.661.728,60	65.968.466,30	610.271.579,00	15.959.901.773,90	11.046.336.368,30		
Consumo Nacional.....	28.183.923.680,60	54.562.562.298,60	501.208,90	54.563.065.507,50	49.852.344.912,60	649.639.420,70	230.325.272,70	50.732.309.606,00	32.014.677.582,10		
Consumo estrangeiro.....	343.531.957,50	37.240.000,00	34.087,60	37.274.087,60	30.044.771,10	324.183,10	10.385,70	30.379.339,90	550.426.705,20		
Penitenciário.....	212.553.726,70	34.710.000,00	30.020,00	34.740.020,00	17.913.529,90	195.291,30	2.385.061,50	20.493.882,70	226.799.864,00		
Vendas mercantis.....	127.393.675,60	—	150,00	150,00	32.735.578,000	—	1.549,00	32.737.127,00	94.656.698,60		
Imigração.....	53.474.035,90	1.050.000,00	—	1.050.000,00	2.951.385,90	—	—	2.951.385,90	51.572.650,00		
Taxa Militar.....	20.286.046,70	16.250.000,00	—	16.250.000,00	6.665.641,10	—	1.273,00	6.666.914,10	29.869.132,60		
Pro fauna.....	87.920.926,10	12.420.000,00	9.900,00	12.429.900,00	2.506.780,50	1.800,00	4,00	2.508.584,50	97.842.241,60		
Taxa judiciária.....	28.096.876,60	—	—	—	1.629.670,00	—	—	1.629.670,00	26.467.206,60		
Obrigações de guerra.....	391.325,00	—	—	—	—	—	—	—	391.325,00		
Papel selado.....	—	—	—	—	—	—	—	—	—		
Costas judiciais.....	14.993.201,00	14.400.000,00	—	14.400.000,00	42.132,00	—	—	42.132,00	29.351.069,00		
Consulares.....	21.728.787,00	40.258.050,00	—	40.258.050,00	6.915.173,00	32.400,00	—	6.947.573,00	55.039.264,00		
Fórmulas postais.....	4.585.451.600,40	4.912.557.500,00	700.988.814,80	5.613.546.314,80	4.354.945.285,50	—	54.757.304,50	4.409.702.590,00	5.789.295.325,20		
Pecuária.....	525.592.872,50	11.385.000,00	31.000,00	11.416.000,00	19.743.517,50	—	29.963,00	19.773.480,50	517.233.392,00		
Cartões de carga.....	421.003.246,90	755.000.000,00	—	755.000.000,00	713.762.226,00	—	100.000,00	713.832.226,00	462.141.020,90		
TOTAL.....	46.580.569.287,70	75.317.594.038,60	833.844.804,30	76.151.438.842,90	70.325.862.331,70	716.161.561,40	897.882.392,40	71.939.906.285,50	50.792.101.845,10		

**SELOS DA UNIÃO
NAS REPARTIÇÕES FISCAIS**

REPARTIÇÕES	MOVIMENTO DE 1963										SALDO PARA 1964	
	DÉBITO					CRÉDITO						
	Remessa da Casa da Moeda	Trocados e encontrados a maior	Soma	Vendidos	Devolvidos	Trocados, encontrados a menor e indenizados	Soma	Cr-\$	Cr-\$	Cr-\$		
DELEGACIAS FISCAIS	Cr-\$	Cr-\$	Cr-\$	Cr-\$	Cr-\$	Cr-\$	Cr-\$	Cr-\$	Cr-\$	Cr-\$	Cr-\$	Cr-\$
Amazonas.....	886.277.641,50	112.900.000,00	122.921.724,00	144.220.687,60	—	172.322,40	144.393.010,00	864.806.355,50	—	172.322,40	144.393.010,00	864.806.355,50
Pará.....	2.615.393.545,40	1.667.623.256,00	1.667.623.256,00	1.768.322.731,60	58.450,00	—	1.768.381.181,60	2.514.635.617,80	58.450,00	—	1.768.381.181,60	2.514.635.617,80
Maranhão.....	304.064.542,00	21.095.750,00	21.095.750,00	67.713.332,70	43.037,40	—	67.756.390,10	257.403.901,90	43.037,40	—	67.756.390,10	257.403.901,90
Piauí.....	349.805.640,00	520.886.000,00	520.887.350,00	68.722.148,10	—	15.406,20	68.737.554,30	801.955.435,70	—	15.406,20	68.737.554,30	801.955.435,70
Ceará.....	2.795.736.683,00	736.519.600,00	736.519.600,00	860.943.929,50	—	—	860.943.929,50	2.671.312.355,50	—	—	860.943.929,50	2.671.312.355,50
Rio Grande do Norte.....	138.910.224,90	154.035.000,00	154.035.000,00	113.016.403,60	3.024,00	—	113.019.427,60	179.925.797,50	3.024,00	—	113.019.427,60	179.925.797,50
Paraná.....	456.264.209,50	266.521.782,40	398.559.093,40	179.510.927,60	36.554.375,00	190.849.940,00	406.915.242,60	427.908.060,10	36.554.375,00	190.849.940,00	406.915.242,60	427.908.060,10
Pernambuco.....	1.033.555.354,60	4.620.130.000,00	4.620.160.540,00	4.514.186.426,20	900.737,50	30.000,00	4.515.117.163,50	1.138.598.731,10	900.737,50	30.000,00	4.515.117.163,50	1.138.598.731,10
Alagoas.....	269.427.607,70	68.278.000,00	68.339.798,40	132.887.908,10	—	10.110,00	132.898.018,10	204.869.388,00	—	10.110,00	132.898.018,10	204.869.388,00
Sergipe.....	455.167.562,80	17.950.000,00	17.950.000,00	78.468.566,10	—	—	78.468.566,10	394.648.996,70	—	—	78.468.566,10	394.648.996,70
Bahia.....	4.238.549.739,60	2.289.878.000,00	2.290.093.579,20	2.581.624.365,70	—	4.965,50	2.581.629.331,20	3.947.013.987,60	—	4.965,50	2.581.629.331,20	3.947.013.987,60
Espírito Santo.....	378.279.617,70	482.461.500,00	482.568.851,90	225.760.549,40	268.658,30	1.204,800	224.030.412,50	636.818.057,10	268.658,30	1.204,800	224.030.412,50	636.818.057,10
Rio de Janeiro.....	1.407.240.990,20	1.924.971.417,20	1.925.056.712,20	1.457.970.026,30	5.743.162,20	51.895,00	1.463.765.083,50	1.868.532.618,90	5.743.162,20	51.895,00	1.463.765.083,50	1.868.532.618,90
São Paulo.....	7.846.013.031,90	28.728.605.720,00	28.728.605.720,80	23.545.427.926,20	16.500.000,00	72.585.871,60	23.634.513.797,80	12.940.104.954,90	16.500.000,00	72.585.871,60	23.634.513.797,80	12.940.104.954,90
Paraná.....	1.523.907.318,70	3.146.369.650,00	3.146.369.706,00	1.669.783.800,70	13.075.533,10	46.875,20	1.682.906.209,00	2.987.370.815,70	13.075.533,10	46.875,20	1.682.906.209,00	2.987.370.815,70
Santa Catarina.....	774.123.939,20	1.258.836.425,00	1.258.836.425,00	676.937.314,10	17.385,00	—	676.974.699,10	1.355.985.665,10	17.385,00	—	676.974.699,10	1.355.985.665,10
Rio Grande do Sul.....	4.874.147.075,40	5.564.131.000,00	5.564.131.000,00	7.519.593.953,30	—	4.633.805,00	7.524.227.758,30	2.914.076.285,10	—	4.633.805,00	7.524.227.758,30	2.914.076.285,10
Minas Gerais.....	8.401.823.155,80	3.751.168.600,00	3.751.169.000,00	5.628.155.447,50	636.861.422,90	570.023.455,70	6.835.040.324,10	5.317.951.829,70	636.861.422,90	570.023.455,70	6.835.040.324,10	5.317.951.829,70
Goiás.....	461.989.715,20	572.391.000,00	572.428.140,40	448.438.925,70	5.800.121,30	208.302,40	454.447.349,40	579.970.506,20	5.800.121,30	208.302,40	454.447.349,40	579.970.506,20
Mato Grosso.....	867.651.917,20	21.074.838,00	21.089.658,00	191.566.280,80	—	300.809,00	191.867.089,80	696.854.485,40	—	300.809,00	191.867.089,80	696.854.485,40
NO EXTERIOR:												
New York.....	21.728.787,00	40.258.050,00	40.258.050,00	6.915.175,00	32.400,00	—	6.947.573,00	55.039.264,00	32.400,00	—	6.947.573,00	55.039.264,00
NO EST. GUANABARA:												
Alfândegas.....	78.805.455,70	—	216.318,80	9.395.327,10	—	—	9.395.327,10	69.626.445,40	—	—	9.395.327,10	69.626.445,40
Recebedoria.....	1.856.273.938,70	14.428.950.950,00	14.428.951.286,00	14.083.334.895,30	305.234,90	4.190.127,10	14.087.828.257,30	2.177.396.967,40	305.234,90	4.190.127,10	14.087.828.257,30	2.177.396.967,40
Departamento dos Correios e Telégrafos.....	4.585.451.600,40	4.912.557.500,00	5.613.546.314,80	4.354.945.285,50	—	54.757.304,50	4.409.702.590,00	5.789.295.325,20	—	54.757.304,50	4.409.702.590,00	5.789.295.325,20
TOTAL.....	46.580.569.287,70	75.317.594.038,60	76.151.438.842,90	70.325.862.331,70	716.161.561,40	897.882.392,40	71.939.906.285,50	50.792.101.845,10	716.161.561,40	897.882.392,40	71.939.906.285,50	50.792.101.845,10

SELOS DA UNIÃO

RESUMO GERAL

DISCRIMINAÇÃO	SALDOS DE 1962 Cr\$	VARIAÇÕES DE 1962		SALDOS PARA 1964 Cr\$
		PARA + Cr\$	PARA — Cr\$	
Adesivos.....	18.097.068.084,20	5.370.655.139,10	—	23.467.723.223,30
Consumo Nacional.....	68.030.800.433,00	12.029.062.455,10	—	80.059.862.888,10
Consumo Estrangeiro.....	1.253.788.707,50	—	67.865.252,30	1.185.923.455,20
Educação e Saúde.....	234.214.625,50	—	224.567.910,00	9.646.715,50
Penitenciários.....	321.327.726,70	—	8.766.862,70	312.560.864,00
Receitas Mercantis.....	228.733.675,60	—	32.736.977,00	195.996.698,60
Emigração.....	182.855.035,90	—	6.507.385,90	176.347.650,00
Taxa Militar.....	29.786.046,70	8.333.085,90	—	38.119.132,60
Tró-Fauna.....	116.609.326,10	—	698.684,50	115.910.641,60
Taxa Judiciária.....	79.090.876,60	—	1.629.670,00	77.461.206,60
Papel Selado.....	686.400,00	—	686.400,00	—
Brigações de Guerra.....	391.325,00	—	—	391.325,00
Custas Judiciais.....	44.468.201,00	—	42.132,00	44.426.069,00
Fórmulas Postais.....	4.717.936.600,40	2.121.288.724,80	—	6.839.225.325,20
Recuperação.....	1.640.737.872,50	—	19.157.480,50	1.621.580.392,00
Cartões de Carga.....	725.753.246,90	551.137.774,00	—	1.276.891.020,90
Consulares.....	25.403.787,00	32.955.477,00	—	58.339.264,00
TOTAL.....	95.729.651.970,60	20.113.412.655,90	362.658.754,90	115.480.405.871,60
Reserva da Moeda.....	19.618.210.550,00	13.382.364.400,00	—	33.000.574.950,00
Reserva de Trânsito.....	29.530.872.132,90	2.156.856.943,60	—	31.687.729.076,50
Reserva de Partições Fiscais.....	46.580.569.287,70	4.211.532.557,40	—	50.792.101.845,10
TOTAL.....	95.729.651.970,60	19.750.753.901,00		115.480.405.871,60

EMPÉSTIMOS A TERCEIROS COM A GARANTIA DO TESOURO NACIONAL

DISCRIMINAÇÃO	SALDOS EM 31-12-1962		MOVIMENTO DE 1963		SALDOS EM 31-12-1963	
	DEVEDORES	CREDORES	DÉBITO	CRÉDITO	DEVEDORES	CREDORES
PELO BANCO DO BRASIL S/A.						
Administração do Porto do Rio de Janeiro — Estação Espurgo.....	—	—	—	—	—	—
Banco Nacional do Comércio S/A — Porto Alegre.....	—	—	—	—	—	—
Companhia Urbanizadora Nova Capital — NOVACAP.....	—	—	—	—	—	—
Estrada do Amazonas.....	10.953.960,70	—	675.261,40	—	—	—
Estrada de Ferro Central do Brasil — EAUT 4.044.....	111.242.182,70	—	3.211.227,10	114.453.409,80	—	—
Estrada de Ferro Noroeste do Brasil — Contrato "A".....	11.095.599,70	—	195.485,00	11.289.084,70	11.603.222,10	—
Lódie Brasileiro — EAUT 4.214.....	—	—	—	—	—	—
Ministério da Agricultura — Aquisição e Revisão de Material.....	—	—	—	—	—	—
Companhia do Vale do Rio Doce S/A — c/Unificação.....	—	—	1.216.141.765,50	14.649.059,50	1.201.492.706,00	—
Companhia do Vale do Rio Doce S/A — E-5.487.....	—	—	3.653.404.822,90	1.207.409.788,70	2.445.995.034,20	—
Companhia do Vale do Rio Doce S/A — E-5.497.....	—	—	—	—	—	—
PELA CAIXA ECONOMICA FEDERAL DO RIO DE JANEIRO						
Estado de Santa Catarina.....	20.000.000,00	—	—	—	20.000.000,00	—
PELO EXPORT IMPORT BANK OF WASHINGTON						
Companhia Siderúrgica Nacional.....	606.928.500,00	—	—	—	606.928.500,00	—
Companhia do Vale do Rio Dôce S/A.....	5.937.500.000,00	—	—	—	5.937.500.000,00	—
PELO EXPORT IMPORT BANK OF WASHINGTON E DOUGLAS AIRCRAFT CO. S/A.						
Panair do Brasil S/A.....	9.344.707.585,00	—	—	—	9.344.707.585,00	—
PELO EXPORT IMPORT BANK OF WASHINGTON E ROLLS ROYCE LTD. S/A.						
Empresa de Aviação Riograndense — VARIG.....	6.766.352.375,80	—	—	—	6.766.352.375,80	—
PELO BANCO INTERNACIONAL DE RECONSTRUÇÃO E DESENVOLVIMENTO						
Brazilian Traction, Light and Power Co. Ltda. (Lei n.º 487/48).....	1.247.863.724,00	—	—	—	1.247.863.724,00	—
Brazilian Traction, Light and Power Co. Ltda. (Lei n.º 1.518/51).....	5.510.000.000,00	—	—	—	5.510.000.000,00	—
Central Eléctrico de Furnas.....	34.675.000.000,00	—	—	—	34.675.000.000,00	—
Companhia Hidroeléctrica do São Francisco.....	7.379.760.054,20	—	—	66.687.785,50	7.313.072.268,70	—
Departamento Nacional de Estrada de Rodagem do Estado do Rio de Janeiro.....	—	—	—	—	—	—
Estrada de Ferro Central do Brasil — 92 BR.....	186.619.120,00	—	—	43.561.280,00	143.257.840,00	—
Estrada de Ferro Central do Brasil — 65 BR.....	111.461.420,00	—	—	20.644.560,00	90.817.060,00	—
Lódie Aéreo Brasileiro S/A.....	3.082.061.250,00	—	—	—	3.082.061.250,00	—
Usinas Eléctricas de Parapanama.....	6.365.000.000,00	—	—	—	6.365.000.000,00	—
PELO BANK OF AMERICA NACIONAL E TRUST AND SAVINGS ASSOCIATION						
Empresa de Transporte Aerovias Brasil S/A.....	3.601.598.171,50	—	—	—	3.601.598.171,50	—
PELO SALDEMI S. R. L. DE MILÃO E NICHIMEN CO. INC. DE NEW YORK						
Governo do Estado da Guanabara.....	3.451.689.715,30	—	—	—	3.451.689.715,30	—
TOTAL	88.419.813.658,90	—	4.873.626.561,90	1.478.494.768,20	1.814.945.452,60	—

DADOS RETROSPECTIVOS

ATIVO PERMANENTE

Bens da União

TOTAIS

ÓRGÃOS ADMINISTRATIVOS	NÚMEROS ABSOLUTOS					NÚMEROS RELATIVOS				
	1959	1960	1961	1962	1963	1959	1960	1961	1962	1963
	Cr\$	Cr\$	Cr\$	Cr\$	Cr\$					
Presidência da República e Órgãos Subordinados...	309.618.538,70	309.846.147,60	311.044.619,10	314.576.534,00	312.995.607,40	100	100	100	102	101
Ministérios:										
Aeronáutica.....	3.524.182.255,20	3.579.940.144,20	3.529.542.753,20	3.531.254.233,20	3.531.679.943,40	100	102	100	106	100
Agricultura.....	861.451.342,30	804.133.816,80	876.912.353,40	1.006.960.826,30	1.181.673.851,90	100	93	102	117	138
Educação e Cultura.....	1.917.790.764,70	1.923.835.113,80	1.929.615.356,80	1.958.997.051,60	1.959.199.051,60	100	100	101	102	102
Fazenda.....	3.433.769.268,50	3.675.625.547,00	3.818.553.939,60	3.959.739.816,20	4.111.789.885,80	100	107	111	115	120
Guerra.....	1.285.841.483,70	3.470.706.177,10	3.482.536.445,00	3.927.744.272,70	3.927.744.272,70	100	270	271	305	305
Justiça e Negócios Interiores.....	1.255.003.154,50	1.354.821.900,20	1.438.387.612,20	859.066.953,20	1.027.267.042,20	100	108	115	68	82
Marinha.....	2.030.951.789,50	2.048.673.689,50	2.063.041.012,80	2.075.443.485,80	2.686.755.385,80	100	101	102	102	103
Relações Exteriores.....	136.094.093,50	149.624.883,80	170.129.879,40	241.471.484,30	338.495.840,70	100	110	125	177	249
Saúde.....	69.282.753,20	69.282.753,20	69.282.753,20	69.452.676,20	64.488.676,20	100	100	100	100	93
Trabalho e Previdência Social.....	186.730.615,00	189.839.124,80	192.751.591,00	192.388.919,00	192.388.919,00	100	102	103	103	103
Transportação e Obras Públicas.....	2.632.427.126,00	2.685.554.417,30	3.183.442.245,90	3.790.964.992,50	4.228.544.346,70	100	102	121	144	161
Indústria e Energia.....	—	—	—	—	1.528.403,50	—	—	—	—	100
Administrações Descentralizadas.....	—	—	—	—	1.043.603.871.572,00	—	—	—	—	100
TOTAL.....	17.643.143.184,80	20.261.883.715,30	21.065.240.561,60	21.928.061.245,00	1.066.571.422.798,90	100	115	119	124	6.046

BENS CIENTÍFICOS E ARTÍSTICOS

ÓRGÃOS ADMINISTRATIVOS	NÚMEROS ABSOLUTOS					NÚMEROS RELATIVOS				
	1959	1960	1961	1962	1963	1959	1960	1961	1962	1963
	Cr\$	Cr\$	Cr\$	Cr\$	Cr\$					
Presidência da República e Órgãos Subordinados...	—	—	—	—	—	—	—	—	—	—
Ministérios:										
Agricultura.....	462.094.197,40	462.091.709,50	462.091.709,50	471.065.209,50	503.848.650,60	100	100	100	102	109
Educação e Cultura.....	1.177.240.083,20	1.183.284.432,30	1.188.784.432,30	1.219.595.958,30	1.219.595.958,30	100	101	101	104	104
Fazenda.....	15.429.823,60	16.789.759,60	17.116.835,30	17.525.653,30	18.194.776,20	100	109	111	114	118
Justiça e Negócios Interiores.....	875.000,00	218.159,70	218.159,70	—	—	100	25	25	—	—
TOTAL.....	1.655.639.104,20	1.662.384.061,10	1.668.211.136,80	1.708.186.821,10	1.741.639.385,10	100	100	101	103	106

BENS IMÓVEIS

ÓRGÃOS ADMINISTRATIVOS	NÚMEROS ABSOLUTOS					NÚMEROS RELATIVOS				
	1959	1960	1961	1962	1963	1959	1960	1961	1962	1963
	Cr\$	Cr\$	Cr\$	Cr\$	Cr\$					
Presidência da República e Órgãos Subordinados...	300.160.780,00	300.160.780,00	300.160.780,00	300.160.780,00	300.160.780,00	100	100	100	100	100
Ministérios:										
Aeronáutica.....	—	—	—	—	—	—	—	—	—	—
Agricultura.....	61.778.663,60	55.291.353,60	61.746.663,60	61.746.663,60	75.703.389,10	100	89	100	100	123
Educação e Cultura.....	441.144.892,20	441.144.892,20	441.144.892,20	439.995.304,00	440.197.304,00	100	100	100	100	100
Fazenda.....	3.175.357.815,10	3.352.969.402,30	3.360.653.012,80	3.371.853.872,00	3.396.411.321,20	100	106	106	106	107
Guerra.....	—	—	—	—	—	—	—	—	—	—
Justiça e Negócios Interiores.....	517.707.351,80	517.707.351,80	517.784.851,80	463.068.073,40	463.068.073,40	100	100	100	89	89
Marinha.....	951.300.170,40	969.022.070,40	969.022.070,40	969.022.070,40	969.910.070,40	100	102	102	102	102
Relações Exteriores.....	80.574.738,60	80.574.738,60	81.324.738,60	81.324.738,60	81.324.738,60	100	100	101	101	101
Saúde.....	69.282.753,20	69.282.753,20	69.282.753,20	69.452.676,20	69.488.676,20	100	100	100	100	100
Trabalho e Previdência Social.....	174.002.545,70	174.002.545,70	174.002.545,70	174.002.545,70	174.002.545,70	100	100	100	100	100
Transportação e Obras Públicas.....	53.653.757,50	54.793.614,00	39.442.526,80	509.973.174,70	509.973.174,70	100	102	74	950	950
TOTAL.....	5.824.963.468,10	6.014.949.501,80	6.014.564.835,10	6.440.599.898,60	6.480.240.073,30	100	103	103	111	111

ATIVO PERMANENTE

BENS DA UNIÃO

BENS MÓVEIS

ÓRGÃOS ADMINISTRATIVOS	NÚMEROS ABSOLUTOS					NÚMEROS RELATIVOS				
	1959	1960	1961	1962	1963	1959	1960	1961	1962	1963
	Cr\$	Cr\$	Cr\$	Cr\$	Cr\$					
Presidência da República e Órgãos Subordinados...	9.457.758,70	9.685.367,60	10.883.839,16	14.415.754,00	12.834.827,40	100	102	115	152	13
Ministérios:										
Aeronáutica.....	196.310.725,00	196.310.725,00	196.310.725,00	196.310.725,00	196.310.725,00	100	100	100	100	10
Agricultura.....	20.920.009,40	20.920.009,40	21.467.490,30	78.956.120,00	78.956.120,00	100	100	103	377	37
Educação e Cultura.....	12.015.317,60	12.015.317,60	12.295.560,60	12.015.317,60	12.015.317,60	100	100	102	100	10
Fazenda.....	39.550.277,10	41.746.652,10	192.911.732,40	279.372.137,30	299.458.584,10	100	106	488	706	75
Guerra.....	—	—	—	—	—	—	—	—	—	—
Justiça e Negócios Interiores.....	119.567.848,40	126.796.846,70	86.948.164,60	52.852.615,40	52.852.615,40	100	106	73	44	4
Marinha.....	28.351.269,80	28.351.269,80	28.351.269,80	28.351.269,80	28.351.269,80	100	100	100	100	10
Minas e Energia.....	—	—	—	—	1.528.403,50	—	—	—	—	10
Relações Exteriores.....	55.519.354,90	69.050.145,20	88.805.140,80	100.146.745,70	257.171.102,10	100	124	160	288	46
Trabalho e Previdência Social.....	12.728.069,30	15.836.579,10	18.749.045,30	18.386.373,30	18.386.373,30	100	124	147	144	14
Viação e Obras Públicas.....	4.251.913,90	4.251.913,90	4.251.913,90	4.251.913,90	4.251.913,90	100	100	100	100	10
TOTAL.....	498.672.544,10	524.964.826,40	660.974.881,80	845.058.972,00	962.117.252,10	100	105	133	169	19

BENS DE NATUREZA AGRÍCOLA

ÓRGÃOS ADMINISTRATIVOS	NÚMEROS ABSOLUTOS					NÚMEROS RELATIVOS				
	1959	1960	1961	1962	1963	1959	1960	1961	1962	1963
	Cr\$	Cr\$	Cr\$	Cr\$	Cr\$					
Ministérios:										
Agricultura.....	301.940.363,70	306.403.989,70	316.888.381,80	380.474.725,00	511.447.584,00	100	101	105	126	169
Justiça e Negócios Interiores.....	20.627.280,00	20.627.280,00	20.627.280,00	20.627.280,00	19.273.083,20	100	100	100	100	93
Viação e Obras Públicas.....	12.355.679,10	12.355.679,10	12.355.679,10	12.355.679,10	12.355.679,10	100	100	100	100	100
TOTAL.....	334.923.322,80	339.386.948,80	349.871.340,90	413.457.684,10	543.076.346,30	100	101	104	121	162

BENS DE NATUREZA INDUSTRIAL

ÓRGÃOS ADMINISTRATIVOS	NÚMEROS ABSOLUTOS					NÚMEROS RELATIVOS				
	1959	1960	1961	1962	1963	1959	1960	1961	1962	1963
	Cr\$	Cr\$	Cr\$	Cr\$	Cr\$					
Ministérios:										
Agricultura.....	14.718.108,20	14.718.108,20	14.718.108,20	14.718.108,20	14.718.108,20	100	100	100	100	100
Educação e Cultura.....	287.390.471,70	287.390.471,70	287.390.471,70	287.390.471,70	287.390.471,70	100	100	100	100	100
Fazenda.....	203.431.352,70	264.119.733,00	247.872.359,10	290.988.153,60	397.725.204,30	100	130	122	143	196
Justiça e Negócios Interiores.....	204.527.493,70	204.198.533,90	303.533.680,90	322.518.984,40	492.073.270,20	100	100	248	258	241
Viação e Obras Públicas.....	2.562.165.775,50	2.614.153.210,30	3.127.392.126,10	3.264.384.224,80	3.701.963.579,00	100	102	122	127	144
TOTAL.....	3.272.233.201,80	3.384.490.057,10	3.980.906.746,00	4.179.999.942,70	4.893.870.633,40	100	103	122	128	150

ATIVO PERMANENTE
BENS DA UNIÃO
BENS DE DEFESA NACIONAL

DISCRIMINAÇÃO	NÚMEROS ABSOLUTOS					NÚMEROS RELATIVOS				
	1959	1960	1961	1962	1963	1959	1960	1961	1962	1963
	Cr\$	Cr\$	Cr\$	Cr\$	Cr\$					
istérios:										
Aeronáutica.....	3.327.871.539,20	3.328.335.065,60	3.333.232.028,20	3.331.913.508,20	3.335.369.218,40	100	100	100	100	100
Guerra.....	1.285.841.423,70	3.179.796.177,10	3.182.536.145,00	3.927.741.272,70	3.927.741.272,70	100	270	271	305	305
Justiça.....	391.698.180,60	485.363.728,19	509.275.475,29	—	—	100	124	130	—	—
Marinha.....	1.951.300.349,30	1.051.310.319,39	1.065.667.672,60	1.078.070.115,69	1.088.494.045,69	100	100	101	103	104
TOTAL.....	6.056.711.543,80	8.335.708.329,10	8.390.711.621,00	8.319.757.926,50	8.351.607.536,70	100	138	139	118	118

VALORES DA UNIÃO

DISCRIMINAÇÃO	NÚMEROS ABSOLUTOS					NÚMEROS RELATIVOS				
	1959	1960	1961	1962	1963	1959	1960	1961	1962	1963
	Cr\$	Cr\$	Cr\$	Cr\$	Cr\$					
Atos e Títulos de Crédito.....	45.126.487.698,90	49.288.481.589,40	49.288.481.589,40	52.117.761.589,40	92.655.594.857,50	100	109	109	116	205
Caixa de Diferentes Valores.....	225.857.861,50	322.594.170,80	290.681.964,10	271.710.821,90	249.382.484,60	100	143	129	120	110
Outros Depósitos.....	6.583.802.986,20	5.853.876.959,20	6.128.224.981,80	6.178.819.558,90	5.279.515.371,40	100	89	93	94	80
Valores do Fundo de Amortização dos Empréstimos e outros.....	185.768.500,00	185.768.500,00	185.771.500,00	185.771.500,00	—	100	100	100	100	—
Bancos e Correspondentes (Em Títulos).....	52.991.468,20	53.281.033,30	53.823.934,40	48.990.285,80	48.976.208,30	100	101	102	93	93
Títulos Adquiridos com Recursos da Garantia de Far- camento.....	253.000,00	253.000,00	253.000,00	—	—	100	100	100	—	—
Estados e Municípios C/Emissão de Títulos Exter- nos.....	8.505.711,70	6.448.676,90	—	—	—	100	76	—	—	—
Estados e Municípios C/Emissão de Títulos Exter- nos em Francos.....	3.834.484,50	3.803.645,39	3.718.858,20	3.718.858,20	3.718.858,20	100	99	97	97	97
Estados e Municípios C/Opção de Títulos Externos.....	—	—	—	—	—	—	—	—	—	—
Instituto do Café C/Opção de Títulos Externos.....	—	—	—	—	—	—	—	—	—	—
Banco do Estado de São Paulo C/Opção de Títulos Externos.....	—	—	—	—	—	—	—	—	—	—
TOTAL.....	52.187.411.744,00	55.714.510.574,90	55.950.958.830,90	59.106.775.614,20	98.237.187.870,00	100	107	107	113	185

VALORES PERTENCENTES À UNIÃO
AÇÕES E TÍTULOS DE CRÉDITO

DISCRIMINAÇÃO	NÚMEROS ABSOLUTOS					NÚMEROS RELATIVOS				
	1959	1960	1961	1962	1963	1959	1960	1961	1962	1963
	Cr\$	Cr\$	Cr\$	Cr\$	Cr\$					
Ações do Banco do Brasil S. A.	111.464.000,00	334.392.000,00	334.392.000,00	334.392.000,00	1.671.960.000,00	100	300	300	300	1.500
Ações do Banco Nacional do Desenvolvimento Econômico	421.272.441,43	3.232.035.557,59	3.232.035.557,50	3.232.035.557,50	—	100	767	767	767	—
Ações do Banco Internacional de Reconstrução e Desenvolvimento	555.449.557,50	555.449.557,50	555.449.557,50	555.449.557,50	555.449.557,50	100	100	100	100	100
Ações do Banco de Crédito da Amazônia S.A.	89.772.000,00	89.772.000,00	89.772.000,00	89.772.000,00	89.772.000,00	100	100	100	100	100
Ações da Cia. Hidro-Elétrica do São Francisco	600.000.000,00	600.000.000,00	600.000.000,00	600.000.000,00	1.902.435.000,00	100	100	100	100	317
Ações do Banco Nacional de Crédito Cooperativo	300.000.000,00	300.000.000,00	300.000.000,00	300.000.000,00	300.000.000,00	100	100	100	100	100
Ações da Cia. Nacional de Alcalis	869.973.000,00	869.973.000,00	869.973.000,00	869.973.000,00	869.973.000,00	100	100	100	103	103
Ações da Cia. Siderúrgica Nacional	1.526.561.800,00	2.514.842.600,00	2.514.842.600,00	2.514.842.600,00	2.764.842.600,00	100	165	165	165	181
Ações da Cia. Vale do Rio Doce	2.214.640.000,00	2.214.640.000,00	2.214.640.000,00	2.214.640.000,00	8.858.560.000,00	100	100	100	400	400
Ações da Fábrica Nacional de Motores S.A.	1.144.698.400,00	1.144.698.400,00	1.144.698.400,00	1.144.698.400,00	1.144.698.400,00	100	100	100	100	100
Ações da União Sorocabana Itaúna	648.200,00	648.200,00	648.200,00	648.200,00	648.200,00	100	100	100	100	100
Obrigações da São Paulo Northern Railroad Co.	19.633.320,00	19.633.320,00	19.633.320,00	19.633.320,00	19.633.320,00	100	100	100	100	100
Ações da Cia. Nacional de Seguro Agrícola	30.000.000,00	30.000.000,00	30.000.000,00	30.000.000,00	30.000.000,00	100	100	100	100	100
Ações do Banco do Nordeste	70.000.000,00	70.000.000,00	70.000.000,00	70.000.000,00	70.000.000,00	100	100	100	100	100
Apólices do Empréstimo Mineiro de Consolidação	3.360.600,00	3.360.600,00	3.360.600,00	3.360.600,00	3.360.600,00	100	100	100	100	100
Apólices do Estado de Minas Gerais	3.900.000,00	3.900.000,00	3.900.000,00	3.900.000,00	3.900.000,00	100	100	100	100	100
Apólices do Estado do Piauí	280.800,00	280.800,00	280.800,00	280.800,00	280.800,00	100	100	100	100	100
Apólices do Estado do Rio de Janeiro	6.000,00	6.000,00	6.000,00	6.000,00	6.000,00	100	100	100	100	100
Apólices do Estado de Sergipe	773.900,00	773.900,00	773.900,00	773.900,00	773.900,00	100	100	100	100	100
Debêntures da Cia. Vale do Rio Doce	4.864.530,50	4.864.530,50	4.864.530,50	4.864.530,50	4.864.530,50	100	100	100	100	100
Partes Beneficiárias da Cia. Siderúrgica Nacional	1.247.000.000,00	1.022.000.000,00	1.022.000.000,00	1.022.000.000,00	1.022.000.000,00	100	82	82	82	82
Quota do Fundo Monetário Internacional	2.775.000.000,00	2.775.000.000,00	2.775.000.000,00	2.775.000.000,00	2.775.000.000,00	100	1000	100	100	100
Títulos da Prefeitura Municipal Petrópolis	3.000,00	3.000,00	3.000,00	3.000,00	3.000,00	100	100	100	100	100
Valores e outros objetos	5.541.019,20	5.541.019,20	5.541.019,20	5.541.019,20	5.541.019,20	100	100	100	100	100
Petróleo Brasileiro S.A. "Petrobrás"	7.490.770.000,00	7.490.770.000,00	7.490.770.000,00	7.490.770.000,00	16.001.087.800,00	100	100	100	100	211
Réde Ferroviária Federal S.A.	69.450.000.000,00	69.450.000.000,00	69.450.000.000,00	69.450.000.000,00	130.579.809.000,00	100	100	100	100	216
Partes Beneficiárias da Cia. Hidro-Elétrica do São Francisco	675.000.000,00	675.000.000,00	675.000.000,00	675.000.000,00	890.000.000,00	100	100	100	100	119
Ações da Cia. Urbanizadora da Nova Capital	320.000.000,00	320.000.000,00	320.000.000,00	320.000.000,00	320.000.000,00	100	100	100	100	100
Ações da Corporação Financeira Internacional	21.515.500,00	21.515.500,00	21.515.500,00	21.515.500,00	21.515.500,00	100	100	100	100	100
Usina Termoeletrica de Capivarri	—	—	—	—	130.000.000,00	—	—	—	—	100
Usina Termoeletrica de Figueira S.A.	—	—	—	—	100.000.000,00	—	—	—	—	100
Companhia de Eletricidade de Manaus — Amazonas	—	—	—	—	80.000.000,00	—	—	—	—	100
TOTAL	81.952.128.068,00	81.749.099.984,70	81.749.099.984,70	91.419.019.984,70	170.152.114.227,20	100	105	105	113	210

OURO ADQUIRIDO PELA UNIÃO
MOVIMENTO NOS EXERCÍCIOS

DISCRIMINAÇÃO	NÚMEROS ABSOLUTOS					NÚMEROS RELATIVOS				
	1959	1960	1961	1962	1963	1959	1960	1961	1962	1963
	Cr\$	Cr\$	Cr\$	Cr\$	Cr\$					
AQUISIÇÕES:										
Janeiro	1.904.629,60	2.096.119,20	272.781,00	—	—	100	110	14	—	—
Fevereiro	1.836.439,20	2.267.078,80	4.234.723,70	35.661.847,20	19.641,30	100	123	231	1.942	0
Março	3.531.879,20	2.362.715,20	127.107,40	29.066.634,90	—	100	67	4	1.106	—
Abril	1.950.890,60	2.071.724,80	1.877.159,40	52.918.952,20	—	100	106	96	2.712	—
Maió	1.799.518,80	2.143.955,90	2.223.493,10	—	189.250.985,60	100	119	124	—	10.514
Junho	922.453,20	2.151.129,20	91.474.761,00	50.197.676,80	—	100	233	9.921	5.444	—
Julho	3.921.632,10	1.793.416,80	3.45.311,80	57.645.260,30	1.164.533,60	100	46	853	1.470	30
Agosto	1.909.695,30	2.140.044,20	45.244.497,40	—	—	100	112	2369	—	—
Setembro	2.052.439,30	434.339,50	37.328.877,70	—	—	100	21	1.819	—	—
Outubro	1.958.807,60	—	39.757.345,40	—	7.526.80	100	—	2.029	—	0
Novembro	1.919.050,30	4.189.082,90	40.009.711,20	4.354.604,30	—	100	219	2.085	227	—
Dezembro	2.158.661,90	4.232.752,90	51.034.175,20	—	—	100	196	2.364	—	—
TOTAL DAS AQUISIÇÕES	25.866.397,10	25.892.359,40	347.029.944,30	239.844.975,70	190.442.687,30	100	100	1.342	927	736
Despesas	—	—	—	189.250.401,60	187.182.378,60	—	—	—	100	99
SALDO	—	—	—	50.594.574,10	3.260.308,70	—	—	—	100	6
Juros pagos ao Banco do Brasil	825.855,30	142.095,20	7.652.525,40	6.946.929,60	1.611.427,00	100	17	927	841	185
CUSTO TOTAL	26.692.252,40	26.034.454,60	354.682.469,70	57.541.503,70	4.871.735,70	100	98	1.329	216	18

ATIVO FINANCEIRO

REALIZAVEL

DISCRIMINAÇÃO	NÚMEROS ABSOLUTOS					NÚMEROS RELATIVOS				
	1959	1960	1961	1962	1963	1959	1960	1961	1962	1963
	Cr\$	Cr\$	Cr\$	Cr\$	Cr\$					
Pro de Operações da Lei n.º 1 506/51.....	511.888.375,30	436.348.933,90	1.559.953.921,00	2.766.649.082,20	13.487.424.418,10	100	87	305	540	2.635
e Correspondentes (Em Espécie).....	62.600.594.483,60	126.323.561.063,30	219.707.326.452,70	419.423.017.601,20	802.812.782.563,00	100	202	351	670	1.282
do Brasil — C/Plano S.A.L.T.E.....	—	—	—	—	—	—	—	—	—	—
il em Estoque.....	853.077,20	769.459,30	740.776,50	686.115,90	541.893,40	100	90	87	80	64
s Responsáveis — Débitos a Indenizar.....	1.710.140.164,10	1.949.119.697,10	3.277.778.336,70	16.681.924.550,60	49.804.562.832,80	100	114	192	975	2.912
s Responsáveis — C/Plano S.A.L.T.E.....	499.500,00	499.500,00	499.500,00	499.500,00	499.500,00	100	100	100	100	100
res em Contas Correntes.....	15.432.902,20	15.432.902,20	15.432.902,20	15.432.902,20	15.432.902,20	100	100	100	100	100
res por Encomendas às Repartições Industriais	76.359.077,40	89.941.528,20	208.522.917,30	514.127.857,90	1.222.982.621,00	100	118	273	673	1.602
res por Multas e Indenizações.....	22.900.662,30	25.919.814,80	28.919.919,20	41.081.003,60	43.673.777,60	100	113	126	179	191
res por Serviços Telegráficos.....	5.609,20	5.609,20	5.609,20	5.609,20	5.609,20	100	100	100	100	100
res por Transportes.....	—	—	—	—	—	—	—	—	—	—
Ativa.....	2.276.449.728,50	2.647.013.486,90	3.367.599.951,50	3.902.192.921,30	4.619.111.974,20	100	116	148	171	204
dos Estados e Municípios.....	18.675.537.677,00	18.659.461.500,10	28.163.766.498,70	41.695.429.168,50	54.221.270.237,20	100	100	151	223	290
ações a Descontar.....	3.544,90	3.024,90	200,00	—	—	100	75	0	—	—
es por Empréstimos.....	10.756.819.868,80	34.677.542.738,30	47.728.178.710,20	65.207.050.234,80	92.774.279.681,40	100	322	441	606	862
es por Aquisição de Próprios da União.....	475.688,80	448.013,40	2.921.471,50	2.847.905,30	2.886.405,90	100	94	614	598	606
e Municípios — C/Empréstimos Externos	2.315.305.535,70	2.794.093.607,40	3.078.999.631,30	3.415.003.548,50	3.815.734.671,10	100	121	133	147	165
o Estado de São Paulo — C/Empréstimos	—	—	—	—	—	—	—	—	—	—
Externos.....	7.534.230,90	7.349.276,50	6.891.235,50	6.435.623,50	11.312.957,60	100	98	91	85	150
do Café — C/Empréstimos Externos.....	43.092.524,20	52.252.924,20	36.549.403,10	32.473.996,30	81.075.376,20	100	121	85	75	188
los a Receber.....	170.107.924,50	170.107.924,50	170.107.924,50	170.107.924,50	170.107.924,50	100	100	100	100	100
Titulos de Crédito.....	35.825.640.309,70	35.460.615.395,30	35.469.615.395,30	39.001.255.395,30	77.496.519.369,70	100	99	99	109	216
TOTAL.....	135.009.640.926,30	223.340.486.399,50	342.815.333.224,40	592.876.220.940,80	1.100.610.204.025,00	100	165	254	439	815

DEVEDORES POR EMPRÉSTIMOS

DISCRIMINAÇÃO	NÚMEROS ABSOLUTOS					NÚMEROS RELATIVOS				
	1959	1960	1961	1962	1963	1959	1960	1961	1962	1963
	Cr\$	Cr\$	Cr\$	Cr\$	Cr\$					
Associação Comercial do Rio de Janeiro.....	31.565.647,00	31.565.647,00	31.565.647,00	31.565.647,00	31.565.647,00	100	100	100	100	100
Caixa de Construção de Casa do Ministério da Guerra	6.342.056,00	6.075.240,20	6.009.961,00	5.824.362,40	5.782.159,40	100	96	95	92	91
Estrada de Ferro Central do Brasil.....	—	—	—	—	—	—	—	—	—	—
Compãs:										
Braçeira de Produtos Químicos.....	10.791.811,00	11.449.032,30	12.146.278,40	12.885.986,80	13.670.743,40	100	106	113	119	127
Elo Metalúrgica Brasileira.....	39.568.263,00	41.977.970,20	44.534.428,60	47.246.575,20	50.123.891,70	100	106	113	119	127
Instituição e Viação de Pirapora.....	—	—	—	—	—	—	—	—	—	—
Mis de Carvão de Jacuí.....	55.549.020,40	58.981.955,70	62.520.911,90	66.328.435,40	70.367.837,10	100	106	113	119	127
No Paulista de Combustíveis.....	2.201.629,00	2.335.708,20	2.477.952,90	2.628.860,20	2.788.957,80	100	106	113	119	127
Fluminense Foot-ball Club.....	—	—	—	—	—	—	—	—	—	—
Grupo d'Almeida & Cia.....	—	—	—	—	—	—	—	—	—	—
Governo da República do Paraguai.....	112.654.777,00	112.654.777,00	112.654.777,00	112.654.777,00	112.654.777,00	100	100	100	100	100
Nação Aérea Brasileira.....	69.922.287,80	74.180.555,10	78.698.151,00	83.490.868,40	88.575.462,20	100	106	113	119	127
Reação Vição Paraná — Santa Catarina.....	11.321.030,60	11.321.030,60	11.321.030,60	11.321.030,60	11.321.030,60	100	100	100	100	100
Roches Borges & Cia. Lta. e outros.....	2.200.298,90	2.334.297,10	2.476.455,80	2.627.272,00	2.787.272,90	100	106	113	119	127
Sociedade de Mineração Morro do Fraço.....	5.225.189,50	5.543.371,70	5.880.963,10	6.239.123,80	6.619.086,40	100	106	113	119	127
The Great Western of Brasil Railway Co.....	43.666.467,60	43.666.467,60	43.666.467,60	43.666.467,60	43.666.467,60	100	100	100	100	100
The Leopoldina Railway Co. Ltda.....	30.000.000,00	30.000.000,00	30.000.000,00	30.000.000,00	30.000.000,00	100	100	100	100	100
Comissão de Constituição da Refinaria Nacional	—	—	—	—	—	—	—	—	—	—
de Petróleo S.A.....	—	—	—	—	—	—	—	—	—	—
Cooperativa Central dos Produtos do Leite Ltda.	14.916.991,40	15.825.436,10	16.789.205,20	17.811.667,70	18.896.398,20	100	106	113	119	127
Emps. Sertaneja Agro-Pastoril S.A.....	—	—	—	—	—	—	—	—	—	—
Instituto Nacional do Sal.....	26.000.000,00	26.000.000,00	26.000.000,00	26.000.000,00	26.000.000,00	100	100	100	100	100
Clube Militar — Carteira Hipotecária.....	930.000.000,00	950.000.000,00	950.000.000,00	950.000.000,00	950.000.000,00	100	102	102	102	102
Organização Henrique Lage — Patrimônio Na-	—	—	—	—	—	—	—	—	—	—
cional.....	—	—	—	—	—	—	—	—	—	—
Cooperativa Central de Pesca do Rio de Janeiro	12.508.165,40	13.269.912,70	14.078.050,40	14.935.403,60	15.844.969,70	100	106	113	119	127
Companhia Construtora da Fábrica Nacional de	—	—	—	—	—	—	—	—	—	—
Móveis.....	—	—	—	—	—	—	—	—	—	—
Ministério da Agricultura — E.P.P. 4.226, de	—	—	—	—	—	—	—	—	—	—
11-2.....	—	—	—	—	—	—	—	—	—	—
Cia. Organizadora da Nova Capital (NOVACAP)	9.352.386.264,20	30.940.411.336,80	46.277.889.897,70	63.241.823.757,10	80.783.614.980,40	100	331	495	676	971
Departamento Nacional de Estradas de Roda-	—	800.000.000,00	—	—	—	—	100	—	—	—
geis (av. 110, de 16-3-60).....	—	—	—	—	—	—	—	—	—	—
Departamento Nacional de Estradas de Roda-	—	500.000.000,00	—	—	—	—	100	—	—	—
geis (av. 225, de 9-5-60).....	—	—	—	—	—	—	—	—	—	—
Departamento Nacional de Estradas de Roda-	—	500.000.000,00	—	—	—	—	100	—	—	—
geis (av. 458, de 30-6-60).....	—	—	—	—	—	—	—	—	—	—
Departamento Nacional de Estradas de Roda-	—	500.000.000,00	—	500.000.000,00	500.000.000,00	—	—	—	100	100
geis (av. 604, de 16-8-60).....	—	—	—	—	—	—	—	—	—	—
Banco Crédito da Amazônia.....	—	—	—	—	—	—	—	—	—	—
TOTAL.....	10.756.819.868,80	34.677.542.738,30	47.728.178.710,20	65.207.050.234,80	92.774.279.681,40	100	322	444	606	862

DIVERSOS RESPONSÁVEIS - C/DÉBITOS A INDENIZAR

ÓRGÃOS ADMINISTRATIVOS	NÚMEROS ABSOLUTOS					NÚMEROS RELATIVOS				
	1959	1960	1961	1962	1963	1959	1960	1961	1962	1963
DELEGACIAS:	Cr\$	Cr\$	Cr\$	Cr\$	Cr\$					
Amazonas.....	6.919.431,80	7.003.802,20	7.657.035,40	10.738.269,80	111.620.352,70	100	103	111	155	1
Pará.....	5.398.571,50	7.720.083,00	13.395.302,00	12.864.276,70	222.837.519,90	100	143	248	238	4
Maranhão.....	7.168.202,80	7.261.495,50	8.556.127,90	10.702.028,30	10.597.397,40	100	101	119	149	
Piauí.....	11.409.010,00	13.705.578,00	15.950.738,10	30.760.567,20	33.619.642,00	100	120	140	270	
Ceará.....	7.104.614,20	7.284.488,70	8.105.842,30	8.532.763,10	458.121.390,10	100	103	114	125	6
Rio Grande do Norte.....	25.865.541,30	25.997.929,60	27.212.063,00	27.672.162,20	35.506.094,50	100	101	105	107	
Paraíba.....	3.358.278,30	3.163.453,80	2.936.200,50	3.001.292,30	3.085.163,30	100	94	87	89	
Pernambuco.....	10.678.997,50	11.854.420,00	11.627.926,70	16.580.368,80	42.756.119,60	100	111	109	155	
Alagoas.....	3.218.509,20	2.953.119,60	3.062.765,20	2.930.374,60	4.346.842,00	100	92	95	91	
Sergipe.....	471.811,70	566.121,80	622.699,30	744.558,80	970.389,70	100	120	132	158	
Bahia.....	46.430.998,00	59.643.386,50	59.601.731,10	79.066.054,70	95.575.325,80	100	128	128	170	
Espirito Santo.....	649.805,20	1.540.732,30	1.114.593,20	1.681.173,20	1.707.130,70	100	237	172	256	
Rio de Janeiro.....	4.052.820,00	4.258.738,40	4.302.763,90	5.822.367,70	29.610.226,50	100	105	106	144	
São Paulo.....	142.400.007,80	172.362.802,30	243.526.259,30	493.310.328,60	536.044.751,70	100	121	171	346	
Paraná.....	3.486.498,20	2.994.651,00	2.975.253,70	7.580.769,60	12.990.336,00	100	86	85	166	
Santa Catarina.....	5.368.057,20	7.245.692,50	3.600.605,10	14.425.145,10	18.267.117,30	100	135	67	286	
Rio Grande do Sul.....	22.513.952,70	45.350.957,50	44.040.731,50	128.102.967,60	172.149.042,10	100	201	196	569	
Minas Gerais.....	20.887.512,40	21.325.184,60	19.702.238,70	22.146.147,50	45.091.385,60	100	102	94	106	
Goiás.....	3.648.486,80	5.243.058,70	5.538.039,90	23.982.056,10	30.251.010,90	100	144	152	657	
Mato Grosso.....	3.800.498,10	8.552.287,50	7.390.197,10	16.099.623,10	51.552.166,50	100	225	194	424	1
New York.....	24.164.915,40	67.720.251,10	43.277.096,10	76.593.377,30	55.530.757,90	100	280	179	317	
MINISTÉRIOS:										
Aeronáutica.....	—	—	—	—	—	—	—	—	—	—
Agricultura.....	—	—	—	—	—	—	—	—	—	—
Educação e Cultura.....	28.820,70	52.820,70	24.000,00	24.000,00	24.000,00	100	183	83	83	
Fazenda:										
Tesouro Nacional.....	1.346.112.328,80	1.459.697.474,90	2.735.346.463,90	15.680.212.369,40	47.828.030.144,50	100	108	203	1.165	35
Viação e Obras Públicas.....	—	—	—	—	—	—	—	—	—	—
Departamento dos Correios e Telégrafos...	5.002.176,50	5.527.863,60	8.181.662,80	8.031.508,90	4.278.526,10	100	111	164	151	
TOTAL.....	1.710.140.146,10	1.949.119.697,10	3.277.778.336,70	16.681.924.550,60	49.804.562.832,80	100	114	192	973	29

FUNDOS E PROVISÕES DA UNIÃO

DISCRIMINAÇÃO	NÚMEROS ABSOLUTOS					NÚMEROS RELATIVOS				
	1950	1950	1961	1962	1963	1959	1950	1961	1962	1963
	Cr\$	Cr\$	Cr\$	Cr\$	Cr\$					
Caixa de Economias do Corpo de Bombeiros.....	—	11.188,30	11.188,30	—	—	—	100	100	—	—
Caixa Geral de Economias do Ministério da Guerra	5.559.340,10	33.709.154,10	22.454.692,10	31.761.189,69	126.540.343,80	100	636	404	571	2.2
Cota Especial sobre Algodão em Pluma.....	53.847.552,80	53.848.520,50	53.849.280,50	50.972.651,20	50.972.651,20	100	100	100	95	—
Depósitos para o Serviço dos Empréstimos Externos da União.....	65.817.655,30	65.817.655,30	65.817.655,30	65.817.655,30	65.817.655,39	100	100	100	100	—
Fundo Aeronáutico.....	18.956.727,40	2.216.395,70	9.081.469,50	273.655.182,80	8.342.749,70	100	12	48	1.444	—
Fundo de Amortização dos Empréstimos Internos....	—	—	—	—	—	—	—	—	—	—
Fundo de Amortização de Máquinas e Ferramentas	—	—	—	—	—	—	—	—	—	—
Fundo de Melhoramentos.....	14.616,70	14.616,70	14.616,70	14.616,70	14.616,70	100	100	100	100	1
Fundo de Socorro contra as Secas do Nordeste — art. 198 § 1.º da Constituição.....	155.467.272,20	158.125.707,20	313.750.792,80	155.555.283,50	1.821.959.753,80	100	102	202	100	1.1
Fundo Nacional do Ensino Primário.....	—	—	—	—	—	—	—	—	—	—
Fundo para Estoque de Material.....	11.109.209,00	11.192.826,90	11.210.834,50	11.265.665,50	11.409.918,60	100	101	101	101	1
Fundo de Renovação Patrimonial.....	4.617,10	4.617,10	4.617,10	4.617,10	4.617,10	100	100	100	100	1
Fundo para a Campanha Nacional contra a Tuberculose.....	500.000,00	500.000,00	500.000,00	500.000,00	500.000,00	100	100	100	100	1
Fundo de Indenizações — Decreto n.º 25.147, de... 29-6-1948.....	32.104.805,00	25.462.453,60	25.360.103,20	25.921.044,80	21.443.898,20	100	79	79	81	—
Fundo de Indenizações — Decreto-lei n.º 4.166, de 11-3-1942.....	103.118.519,70	107.593.329,90	103.431.767,00	60.918.933,80	58.976.541,20	100	104	100	59	—
Fundo Unico de Previdência Social.....	142.288.641,60	534.547.732,60	1.080.415.265,10	1.511.123.370,10	2.692.128.758,80	100	376	759	1.062	1.8
Fundo de Melhoramentos e Renovação Patrimonial.....	2.315.523,00	2.315.523,00	2.315.523,00	2.315.523,00	2.315.523,00	100	100	100	100	1
Fundo Especial do D.I.N. — Lei n.º 592, de... 23-12-1948.....	11.424.535,40	14.886.238,90	17.073.417,60	20.278.847,90	26.081.483,20	100	130	149	177	2
Fundo de Valorização Econômica da Amazônia.....	1.444.621.957,80	27.317.906,60	1.745.551.567,00	1.745.551.567,00	11.681.357.661,30	100	2	121	121	8
Fundo Ferroviário Nacional.....	—	—	—	—	—	—	—	—	—	—
Fundo de Recuperação Econômica.....	11.153.632.218,20	9.353.134.703,10	6.092.693.249,30	7.611.103.078,80	16.138.540.265,30	100	84	55	68	1
Fundo de Amortização dos Empréstimos Internos da União — c/Títulos.....	185.768.500,00	185.768.500,00	185.771.500,00	185.771.500,09	—	100	100	100	100	—
Fundo de Amortização dos Empréstimos Internos da União — c/Juros.....	114.406.732,50	114.406.732,50	158.748.142,50	158.748.142,50	158.748.142,50	100	100	139	139	1
Fundo de Modernização e Recuperação da Lavoura Nacional.....	52.862.363.132,20	88.597.920.573,70	—	—	—	100	168	—	—	—
Fundo Federal de Eletrificação.....	328.117.304,80	350.256.680,10	393.496.221,10	173.622.340,00	972.146.781,10	100	107	120	53	2
Fundo de Valorização Econômica da Fronteira Sudoeste do País.....	999.000.000,00	1.499.000.000,00	1.700.009.000,00	—	469.280.983,80	100	150	170	—	—
Fundo para Eventuais Diferenças de Câmbio.....	33.325.925.049,40	44.154.381.721,50	—	—	—	100	132	—	—	—
Fundo de Marinha Mercante.....	318.884.090,50	336.940.398,60	291.245.547,90	371.527.465,70	533.875.590,09	100	106	91	717	1
TOTAL.....	101.335.248.000,70	145.629.373.085,90	12.272.827.360,50	12.456.428.675,30	34.840.457.940,63	109	144	12	12	—

DÍVIDA CONSOLIDADA

DISCRIMINAÇÃO	NÚMEROS ABSOLUTOS					NÚMEROS RELATIVOS				
	1959	1950	1961	1962	1963	1959	1950	1961	1962	1963
	Cr\$	Cr	Cr\$	Cr\$	Cr\$					
EXTERNA:										
Títulos da Dívida Externa.....	131.064.737,40	106.895.297,40	69.160.770,00	51.480.238,50	43.592.304,00	100	82	53	39	—
INTERNA:										
Títulos da Dívida Pública.....	10.589.792.350,00	11.126.165.225,00	11.936.434.801,00	14.742.541.876,00	16.604.895.226,00	100	105	113	139	1
Portadores de Comprovantes de Recolhimento da Cota de Obrigações de Guerra.....	1.060.211.272,40	1.060.191.644,90	1.060.190.008,80	1.060.191.203,40	1.060.191.384,50	100	100	100	100	1
Portadores de Recibos de Adicionais Restituíveis do Imposto de Renda — Série 1958.....	794.414.000,00	—	—	—	—	100	—	—	—	—
Portadores de Recibos de Adicionais Restituíveis do Imposto de Renda — Série 1952.....	—	382.551.000,00	194.194.000,00	87.767.000,00	—	—	100	51	23	—
Portadores de Recibos de Adicionais Restituíveis do Imposto de Renda — Série 1953.....	—	—	1.168.919.000,00	758.654.000,00	—	—	—	100	65	—
Portadores de Recibos de Adicionais Restituíveis do Imposto de Renda — Série 1954.....	—	—	59.000,00	1.545.585.000,00	—	—	—	100	2619635	—
Portadores de Recibos de Adicionais Restituíveis do Imposto de Renda — Série 1955.....	—	—	—	1.949.415.000,00	—	—	—	—	100	—
Portadores de Recibos de Adicionais Restituíveis do Imposto de Renda.....	—	—	—	—	3.064.543.000,00	—	—	—	—	1
Portadores de Comprovantes do Empréstimo Público de Emergência.....	—	—	—	11.159.391.048,30	15.263.885.699,10	—	—	—	100	1
Portadores de Comprovantes do Empréstimo Compulsório.....	—	—	—	—	18.656.855.059,30	—	—	—	—	11
TOTAL.....	12.444.417.622,40	12.568.907.869,90	14.359.796.809,80	31.303.545.127,70	54.650.370.368,90	100	101	115	252	4
TOTAL.....	12.575.482.359,80	12.675.803.167,30	14.428.957.579,80	31.355.025.366,20	54.695.962.672,90	100	101	115	249	4

DÍVIDA EXTERNA
POSIÇÃO DOS EMPRÉSTIMOS

EMPRÉSTIMOS	NÚMEROS ABSOLUTOS					NÚMEROS RELATIVOS				
	1959	1960	1961	1962	1963	1959	1960	1961	1962	1963
INGLÊSES	£.s.d.	£.s.d.	£.s.d.	£.s.d.	£.s.d.					
3 - 4 ½ %	—	—	—	—	—	—	—	—	—	—
3 - 4 ½ %	230.900-0-0	131.000-0-0	28.500-0-0	—	—	100	57	13	—	—
1 - 4 %	1.652.700-0-0	1.214.600-0-0	757.200-0-0	119.800-0-0	—	100	74	46	—	—
1 - 5 %	740.700-0-0	559.600-0-0	375.500-0-0	—	—	100	76	51	20	—
1 - 5 % 1º Funding	—	—	—	—	—	—	—	—	—	—
1 - 5 % Rescission	—	—	—	—	—	—	—	—	—	—
1 - 5 %	597.700-0-0	385.000-0-0	165.000-0-0	—	—	—	—	—	—	—
1 - 4 % Conversão	867.250-0-0	668.500-0-0	466.900-0-0	213.000-0-0	—	100	64	28	—	—
1 - 4 % Lóide	—	—	—	—	—	100	77	51	25	—
1 - 4 % Obras do Pôrto do Rio de Janeiro	—	—	—	—	—	—	—	—	—	—
1 - 4 % Rôde Viagão Ceatense	—	—	—	—	—	—	—	—	—	—
1 - 5 %	362.120-0-0	103.820-0-0	21.200-0-0	—	—	—	—	—	—	—
1 - 5 % 2º Funding	—	—	—	—	—	100	54	6	—	—
1 - 6 ½ %	352.900-0-0	165.000-0-0	—	—	—	—	—	—	—	—
1 - 5 % 3º Funding 20 anos	—	—	—	—	—	100	47	—	—	—
1 - 5 % 3º Funding 40 anos	—	—	—	—	—	—	—	—	—	—
TOTAL	4.804.220-0-0	3.317.520-0-0	1.814.300-0-0	332.800-0-0	—	100	69	38	8	—
AMERICANOS	US\$	US\$	US\$	US\$	US\$					
1 - 8 %	6.433.100,00	5.374.800,00	3.420.000,00	3.018.500,00	2.606.500,00	100	83	53	47	40
1 - 7 %	3.715.300,00	3.048.200,00	2.239.000,00	1.974.500,00	1.705.000,00	100	82	60	53	46
1 - 6 ½ %	11.185.400,00	9.630.800,00	6.596.500,00	5.650.500,00	4.753.000,00	100	86	59	51	42
1 - 6 ½ %	7.671.100,00	6.722.000,00	4.611.000,00	3.935.500,00	3.295.500,00	100	88	60	51	43
1 - 5 % 3º Fundig 20 anos	4.355.355,00	3.814.145,00	2.471.515,00	2.129.045,00	1.801.245,00	100	88	57	49	41
TOTAL	33.410.585,00	28.589.945,00	19.317.045,00	16.708.015,00	14.161.245,00	100	86	58	50	42

DÍVIDA FLUTUANTE INTERNA

DEPÓSITOS

TÍTULOS	NÚMEROS ABSOLUTOS					NÚMEROS RELATIVOS				
	1959	1960	1961	1962	1963	1959	1960	1961	1962	1963
	Cr\$	Cr\$	Cr\$	Cr\$	Cr\$					
Defuntos e Ausentes	43.365,60	43.365,60	43.365,60	751,60	335.901,70	100	100	100	2	781
Operações Econômicas	421.407.327,00	380.815.497,70	326.922.225,40	345.307.755,20	272.278.174,10	100	90	78	82	65
Operações	326.248.956,50	763.544.074,00	1.065.759.637,40	2.132.926.897,50	3.807.017.631,10	100	236	327	654	1.167
Correspondentes	2.196.564,20	2.187.235,60	2.187.235,60	2.187.235,60	2.187.235,60	100	100	100	100	100
Pro Sal, Decreto-lei n° 4.177, de 13-3-1942	35,10	—	—	—	—	0	—	—	—	—
Operações de Diversas Origens	12.392.911.109,00	23.308.116.056,30	37.087.738.651,80	58.012.152.300,00	76.161.912.404,20	100	188	299	468	615
Operações do Açúcar e do Alcool	95.055,80	89.632,80	89.842,80	95.642,80	99.692,80	100	95	95	101	105
Pagar	32.355.958.376,60	43.395.570.557,90	81.813.898.732,00	158.878.787.417,70	258.952.489.658,80	100	134	253	491	800
Pagar do Plano S.A.L.T.E. — 1953	134.730.000,00	—	—	—	—	100	—	—	—	—
Pagar do Plano S.A.L.T.E. — 1954	29.060.000,00	—	—	—	—	100	—	—	—	—
Pagar do Plano S.A.L.T.E. — 1955	—	—	—	—	—	—	—	—	—	—
Pagar do Plano S.A.L.T.E.	—	—	—	—	—	—	—	—	—	—
TOTAL	45.662.650.789,80	67.856.366.389,90	120.296.339.690,60	219.371.458.030,40	339.196.320.698,30	100	149	263	480	743

CAIXAS ECONÔMICAS
DISPONIBILIDADE NO TESOIRO NACIONAL

ESTADOS	NÚMEROS ABSOLUTOS					NÚMEROS RELATIVOS			
	1959	1960	1961	1962	1963	1959	1960	1961	1962
	Cr\$	Cr\$	Cr\$	Cr\$	Cr\$				
Amazonas.....	2.012.964,20	2.125.199,50	2.243.692,70	2.368.792,50	2.499.867,50	100	106	111	118
Pará.....	10.789.900,30	11.446.711,90	12.153.643,00	12.904.233,10	13.701.178,30	100	106	113	120
Maranhão.....	2.875.038,90	3.020.989,90	3.189.427,60	3.350.892,20	3.520.531,00	100	105	111	117
Piauí.....	1.015.172,30	1.074.098,70	4.496.697,30	4.749.740,40	5.107.150,80	100	106	443	408
Ceará.....	792.358,20	840.612,80	891.806,40	946.117,40	1.003.735,60	100	106	113	119
Rio Grande do Norte.....	1.027.095,20	1.085.329,70	1.146.695,60	1.211.531,20	1.280.032,60	100	106	112	118
Paraíba.....	698.737,20	734.160,10	771.326,80	819.375,20	851.691,10	100	105	110	116
Pernambuco.....	29.493.719,40	90.662.325,50	95.294.595,70	100.163.743,60	12.735.146,80	100	307	323	340
Alagoas.....	2.090.122,00	2.216.520,00	2.526.695,90	2.667.582,70	2.816.325,30	100	106	121	128
Sergipe.....	69.751,40	73.695,10	77.896,50	80.038,80	86.826,90	100	106	111	114
Bahia.....	14.374.499,70	15.183.929,20	16.024.471,50	16.917.935,20	17.861.215,00	100	106	111	118
Espírito Santo.....	2.972.988,90	3.135.898,40	3.307.439,90	3.488.515,90	3.679.749,60	100	105	111	117
Rio de Janeiro.....	508.533,90	959.933,50	1.013.424,00	1.069.843,80	1.129.409,50	100	106	111	118
Guanabara (I).....	9.995.415,20	10.509.490,80	11.048.169,30	11.614.118,10	12.208.718,60	100	105	111	116
São Paulo.....	253.661.519,50	143.970.701,30	78.526.659,50	78.004.428,40	82.754.893,50	100	57	29	31
Paraná.....	43.498.944,60	45.960.957,50	48.560.250,50	51.304.478,20	54.201.722,00	100	106	112	118
Santa Catarina.....	5.420.115,10	5.722.320,40	6.038.225,50	6.375.069,90	6.730.695,60	100	106	111	118
Rio Grande do Sul.....	33.884.659,30	35.917.738,50	38.072.803,10	40.357.171,30	42.778.601,50	100	106	112	119
Míaoas Gerais.....	1.212.357,70	1.279.957,90	1.351.327,30	1.426.691,30	1.506.242,50	100	106	111	118
Distrito Federal.....	—	—	—	—	—	—	—	—	—
Goiás.....	1.123.858,50	1.186.520,60	1.252.676,50	1.322.521,00	1.396.259,80	100	106	111	118
Mato Grosso.....	3.495.575,50	3.708.456,10	3.934.301,10	4.173.900,90	4.428.090,60	100	106	113	119
BRASIL.....	421.407.327,00	380.815.497,70	326.922.225,40	345.307.755,20	272.278.174,10	100	90	78	82

Nota: (1) — O antigo Distrito Federal passou a constituir o Estado da Guanabara a 21-4-1960 (Lei n.º 3.273, de 1-10-1957).

PAPEL-MOEDA

DISCRIMINAÇÃO	NÚMEROS ABSOLUTOS					NÚMEROS RELATIVOS			
	1959	1960	1961	1962	1963	1959	1960	1961	1962
	Cr\$	Cr\$	Cr\$	Cr\$	Cr\$				
NOTAS DO TESOIRO									
Emissão.....	42.400.000.000,00	56.600.090.000,00	117.300.000.000,00	210.000.000.000,00	395.002.250.000,00	100	133	277	495
Resgate.....	7.592.783.000,00	5.681.339.800,00	9.591.181.400,00	15.078.073.300,00	15.014.557.000,00	100	67	126	199
Circulação em 31 de Dezembro.....	154.620.842.949,00	206.139.503.149,00	313.858.321.749,00	508.780.248.449,00	888.767.941.449,00	100	133	203	329

EMPRÉSTIMOS A TERCEIROS COM GARANTIA DO TESOUREO NACIONAL

SALDOS

ENTIDADES	NÚMEROS ABSOLUTOS					NÚMEROS RELATIVOS				
	1959	1960	1961	1962	1963	1959	1960	1961	1962	1963
BANCO DO BRASIL S.A.	Cr\$	Cr\$	Cr\$	Cr\$	Cr\$					
Administração do Porto do Rio de Janeiro — Estação Expurgo.....	46.538.662,10	46.538.662,10	—	—	—	130	100	—	—	—
Banco Nacional do Comércio S.A. — Porto Alegre.....	1.500.000,00	500.000,00	—	—	—	100	33	—	—	—
Cia. Urbanizadora da Nova Capital — (NOVA-CAP).....	1.093.488.512,10	—	—	—	—	100	—	—	—	—
Estado do Amazonas.....	9.134.826,90	9.700.548,70	10.297.973,90	10.933.960,70	11.609.222,10	106	106	113	120	127
Estrada de Ferro Central de Brasil EAUT 4.044.....	90.224.089,60	96.759.258,10	103.728.822,20	111.242.182,70	—	100	107	115	123	—
Estrada de Ferro Nonoeste do Brasil — Contrato "A".....	11.095.599,70	11.095.599,70	11.095.599,70	11.095.599,70	—	100	100	100	100	—
Lôide Brasileiro — EAUT 4.214.....	115.860.298,40	124.252.364,90	133.202.255,90	—	—	100	107	115	—	—
Ministério da Agricultura — Aquisição e Revenda de Material.....	117.714.304,00	—	—	—	—	100	—	—	—	—
Cia. Vale do Rio Doce S/A — E-5487.....	—	—	—	—	1.201.492.706,00	—	—	—	—	—
Cia. Vale do Rio Doce S/A — E-5497.....	—	—	—	—	2.445.995.034,20	—	—	—	—	100
CAIXA ECONOMICA FEDERAL DO RIO DE JANEIRO — Estado de Santa Catarina.....	20.000.000,00	20.000.000,00	20.000.000,00	20.000.000,00	20.000.000,00	100	100	100	100	100
EXPORT BANK OF WASHINGTON										
Cia. Siderúrgica Nacional.....	606.928.500,00	606.928.500,00	606.928.500,00	606.928.500,00	606.928.500,00	100	100	100	100	100
Cia. Vale do Rio Doce S/A.....	—	—	—	5.937.500.000,00	5.937.500.000,00	—	—	—	100	100
EXPORT IMPORT BANK OF WASHINGTON E DOUGLAS CRAFT CO. S/A										
Panair do Brasil S/A.....	—	—	—	9.344.707.585,00	9.344.707.585,00	—	—	—	100	100
EXPORT IMPORT BANK OF WASHINGTON E ROLLS-ROYCE LTD.										
S/A Empresa de Viação Aérea Riograndense — VARIG.....	—	—	—	6.766.352.375,80	6.766.352.375,80	—	—	—	100	100
BANCO INTERNACIONAL DE RECONSTRUÇÃO E ENVOLVIMENTO										
Brazilian Traction, Light and Power Co. Ltd. (Lei n.º 487/48).....	1.247.863.724,00	1.247.863.724,00	1.247.863.724,00	1.247.863.724,00	1.247.863.724,00	100	100	100	100	100
Brazilian Traction, Light and Power Co. Ltd. (Lei n.º 1.518/51).....	—	—	—	5.510.000.000,00	5.510.000.000,00	—	—	—	100	100
Central Elétrica de Furnas.....	—	—	—	34.675.000.000,00	34.675.000.000,00	—	—	—	100	100
Cia. Hidroelétrica do São Francisco.....	254.760.054,20	254.760.054,20	254.760.054,20	7.379.760.054,20	7.313.072.268,70	100	—	—	100	100
Dep. Nac. Estrada de Rodagem do Estado do Rio de Janeiro — BR 75.....	16.373.400,00	16.373.400,00	—	—	—	100	100	100	2.897	2.870
Estrada de Ferro Central do Brasil — BR 92.....	225.990.560,00	206.775.340,00	186.619.120,00	186.619.120,00	143.257.840,00	100	91	83	83	63
Estrada de Ferro Central do Brasil — BR 65.....	159.571.240,00	140.877.080,00	121.473.660,00	111.461.420,00	90.817.060,00	100	88	76	70	57
Lôide Brasileiro S/A.....	—	—	—	3.082.061.250,00	3.082.061.250,00	—	—	—	100	100
Usinas Elétricas de Paranapanema.....	—	—	—	6.365.000.000,00	6.365.000.000,00	—	—	—	100	100
BANK OF AMERICA NATIONAL E TRUST AND SAVINGS ASSOCIATION										
Empresa de Transportes Aéreos Brasil S/A.....	—	—	—	3.601.598.171,50	3.601.598.171,50	—	—	—	100	100
FADELMI S.R.L., DE MILÃO E NICHIMEN CO. INC., NEW YORK										
Governo do Estado da Guanabara.....	—	—	—	3.451.689.715,30	3.451.689.715,30	—	—	—	100	100
TOTAL.....	4.017.043.771,00	2.782.424.531,70	2.695.969.709,90	88.419.813.658,90	91.814.945.452,60	100	69	67	2.201	2.286

ANEXO

BALANÇOS DAS ENTIDADES AUTÁRQUICAS
FEDERAIS

ANEXO
BALANÇOS DAS ENTIDADES AUTÁRQUICAS
FEDERAIS

- 1 - Corporativas
- 2 - Economia Popular
- 3 - Ensino Superior
- 4 - Exploração Industrial
- 5 - Intervenção Econômica
- 6 - Operações de Crédito Bancário
- 7 - Outras Finalidades
- 8 - Previdência Social
- 9 - Institutos de Aposentadoria Pensões
- 10 - Atividades Culturais e Educacionais

CONSELHO NACIONAL DE PESQUISAS

Divisão Administrativa — Serviço de Contabilidade

BALANÇO EM 31 DE DEZEMBRO DE 1963

RECEITA				DESPESA			
ORÇAMENTÁRIA	Cr\$	Cr\$	Cr\$	ORÇAMENTÁRIA	Cr\$	Cr\$	Cr\$
ORDINÁRIA				Pessoal	73.059.133,70		
<i>Rendas Tributárias</i>				Material de Consumo e de Transfor- mação	13.289.068,70		
Auxílios e Subvenções Federais.....		1.707.000.000,00		Serviços de Terceiros.....	25.620.563,30		
<i>Rendas Patrimoniais</i>				Energias Diversas.....	11.506.016,50		
Rendas de Depósitos.....		9.353.680,70		Subvenções.....	262.384.879,00		
<i>Rendas Diversas</i>				Contribuições.....	15.976.222,70		
Indenizações e Restituições....	16.054.970,60			Diversas.....			
Eventuais.....	53.165,60	16.108.136,20		Auxílios e Bolsas	344.066.651,60		
			1.732.461.816,90	Plano Quinquenal de Pesquisas (1961/65).....	23.124.571,00		
<i>Crédito Especial — 1963</i>				Equipamentos e Instalações.....	6.287.744,00		
(Decreto n.º 52.313, de 31-7-1963).....		78.415.734,00	78.415.734,00	Material Permanente.....	3.644.862,90	778.961.713,40	
TRAORÇAMENTÁRIA				Destaque n.º 20 (CNPq.)	6.924,40		
Auxílios e Subvenções Auferidos no Exterior.....		51.460.000,00		33 (P. Q.).....	2.198.635,70		
Devedores Diversos.....		0,60		37 (P. Q.).....	1.662.000,00		
Subvenções da União a Receber.....		1.636.811.845,30		48 (P. Q.).....	9.951.515,20		
Auxílios e Subvenções Auferidos no Exterior a Receber.....		64.129.546,40		49 (GoCNAE).....	6.130.924,20		
Depósitos.....		15.236.638,00		50 (P. Q.).....	30.000.000,00		
Credores Diversos.....		20.195.551,90		51 (IPR).....	1.382.220,00		
Credores Diversos (P/Imposto de Material).....		80.453.151,50		52 (INPA).....	1.004.608,60		
Restos a Pagar.....		105.633.379,80	1.973.920.113,50	53 (IMPA).....	3.514.665,40		
DO EM 31 DE DEZEMBRO DE 1962				54 (CPq.).....	1.131.013,10		
BANCOS				55 (CNPq.).....	32.700,60		
Banco do Brasil S/A.....		441.189.071,60		56 (CNPq.).....	236.643,90		
First National City Bank of New York — N.Y. (US\$ 89.000,00).....		28.302.000,00	469.491.071,60	57 (IBBD).....	700.000,00		
			4.254.288.736,00	58 (INPA).....	400.000,00		
				59 (CNPq.).....	1.992.341,60		
				60 (IBBD).....	7.000.000,00		
				61 (CNPq.).....	2.933.716,70		
				62 (CNPq.).....	321.525,00		
				63 (P. Q.).....	10.937.395,00		
				64 (P. Q.).....	4.704.650,00		
				65 (IMPA).....	9.045.904,70		
				66 (IBBD).....	180.000,00		
				67 (INPA).....	624.400,00	96.100.703,10	
				CRÉDITO ESPECIAL A RECEBER — 1963			
				CE — 4 — (CNPq.).....	25.314.487,70		
				CE — 4 — (IMPA).....	523.320,00		
				CE — 4 — (INPA).....	26.770.650,00		
				CE — 4 — (IBBD).....	13.197.265,00	65.805.722,70	040.868.229,20
				AUXÍLIOS E SUBVENÇÕES FEDERAIS			
				Congelamento de 40%, de acordo com o Decreto n.º 51.814, de 8-3-63..			683.000.000,00
				EXTRAORÇAMENTÁRIA			
				Auxílios e Subvenções Auferidos no Exterior.....		51.460.000,00	
				Devedores Diversos.....		0,60	
				Subvenções da União a Receber.....		1.707.000.000,00	
				Auxílios e Subvenções Auferidos no Exterior a Receber.....		19.140.032,00	
				Depósitos.....		18.777.209,80	
				Credores Diversos.....		20.380.750,40	
				Credores Diversos (P/Imp. de Material).....		31.104.945,40	
				Restos a Pagar.....		49.795.142,60	1.897.658.080,80
				SALDO PARA O MES DE JANEIRO DE 1964			
				BANCOS			
				Banco do Brasil S/A.....		613.874.979,00	
				Banco do Brasil S/A. — C/Depósitos Especiais (p/ Importação.....		45.595.932,60	
				First National City Bank of New York — N.Y. (US\$ 118.212,12).....		73.201.514,40	732.762.426,00
							4.254.288.736,00

CONSELHO REGIONAL DE QUÍMICA — 2.^a REGIÃO
BALANÇO ECONÔMICO E FINANCEIRO DO EXERCÍCIO DE 1965

R E C E I T A			D E S P E S A		
	Cr\$	Cr\$		Cr\$	Cr\$
RECEITA ORÇAMENTÁRIA			4 — DESPESA ORÇAMENTÁRIA		
01 — ANUIDADES			01 — PESSOAL		
01 — Anuidades de Firmas.....	5.566.000,00		01 — Funcionários.....	4.069.085,40	
02 — Anuidades de Profissionais.....	87.000,00	3.655.000,00	02 — Consultoria Jurídica.....	584.460,00	
02 — TAXAS			05 — Serviço de Forças.....	64.559,20	
01 — Taxas de Registro de Firmas.....	148.500,00		04 — Departamento de Contabilidade.....	560.000,00	4.874.782,60
02 — Taxas de Expediente de Carteiras Profissionais.....	9.900,00		02 — MATERIAIS		
03 — Juros de Mora.....	699.916,00		01 — Material de Consumo.....	285.641,00	
04 — Taxas de Certidões.....	35.100,00	895.416,00	02 — Material Permanente.....	—	285.641,00
03 — MULTAS			03 — ENCARGOS		
01 — Multas do Exercício.....		525.500,00	01 — Conselho Federal de Química.....	1.869.191,59	
04 — DIVÍDUA ATIVA			02 — Fiscalização.....	101.400,00	
01 — Anuidades Exercícios Anteriores.....	1.927.600,00		03 — Luz, Força e Telefone.....	1.511,00	
02 — Multas Exercícios Anteriores.....	477.250,00	2.404.850,00	04 — Impostos e Seguros.....	—	
05 — RENDAS EVENTUAIS			05 — Despesas de Condomínio.....	59.800,00	
01 — Taxas de Expediente.....	75.300,00		06 — Restituições.....	7.950,00	
02 — Taxas de Protocolo.....	6.575,00	81.875,00	07 — Fundo de Depreciação Bens Móveis.....	95.458,00	2.455.290,50
06 — RENDA PATRIMONIAL			04 — OUTRAS DESPESAS		
01 — Juros de Depósitos.....		21.399,60	01 — Despesas Diversas.....	102.152,20	
07 — PATRIMÔNIO			02 — Representação do Conselho.....	1.495,00	
01 — Déficit Orçamentário.....		120.806,80	03 — Publicações do Conselho.....	—	
TOTAL.....		7.700.847,40	04 — Biblioteca.....	48.160,00	151.697,20
			05 — DESPESAS DE VIAGENS		
			01 — Passagens.....	155.432,50	
			02 — Estádias.....	99.000,00	252.432,50
			06 — IMÓVEIS		
			01 — Amortização Custo Imóvel.....	—	—
			07 — PATRIMÔNIO		
			01 — Superavit Orçamentário.....	—	—
			TOTAL.....		7.700.847,40

BALANÇO PATRIMONIAL DO EXERCÍCIO DE 1965

A T I V O			P A S S I V O		
	Cr\$	Cr\$		Cr\$	Cr\$
01 — FINANCEIRO			01 — FINANCEIRO		
01 — Caixa.....	208.487,20		01 — Conselho Federal de Química.....	704.014,00	
02 — Bancos.....	348.938,70	557.425,90	02 — Credores por Depósitos.....	45.550,00	
02 — PERMANENTE			03 — Fundos de Depreciações.....	294.027,50	
01 — Bens Móveis.....	934.380,20		04 — IPASE.....	19.459,10	
02 — Bens Imóveis.....	1.715.400,00	2.649.780,20	05 — Credores Diversos.....	2.199,00	1.065.249,60
		3.207.206,10	02 — PERMANENTE		
			01 — Patrimônio		
			01 — Exercício Anterior.....	2.214.603,30	
			02 — Superavit Orçamentário.....	—	
			03 — Aplicação Valores Ativos.....	48.160,00	
				2.262.763,30	
			04 — Déficit Orçamentário.....	—	120.806,80
					2.141.956,50
					3.207.206,10

CONSELHO REGIONAL DE QUÍMICA DA 5.º REGIÃO

BALANÇO FINANCEIRO EM 31 DE DEZEMBRO DE 1963

R E C E I T A		D E S P E S A	
	Cr\$		Cr\$
01 — ANUIDADES		1 — PESSOAL	
01 — Firmas.....	3.176.000,00	01 — Serviços Prestados por Terceiros.....	2.824.300,00
02 — Profissionais.....	328.600,00	03 — Serviços Profissionais Contábeis.....	735.600,00
02 — TAXAS		02 — MATERIAL	
01 — Taxas de Registro de Firmas.....	31.800,00	01 — Material Permanente.....	650,00
02 — Taxas de Expedição de Carteiras Profissionais.....	44.700,00	02 — Material de Consumo.....	42.611,00
03 — Taxas de Móra.....	568.040,00	03 — Instalações na Sede.....	708.128,00
04 — Taxas de Certidões.....	3.000,00	3 — ENCARGOS	
03 — Multas		01 — Conselho Federal de Química (1962).....	478.303,10
01 — Diversas.....	590.500,00	02 — Fiscalização.....	382.879,00
04 — DÍVIDAS ATIVAS		03 — Luz, Fôrça e Telefone.....	12.206,40
01 — Anuidades de Firmas de Exercícios Anteriores.....	1.273.000,00	04 — Condomínio.....	20.580,00
02 — Anuidades de Profissionais de Exercícios Anteriores.....	114.000,00	05 — Impostos e Taxas.....	13.287,80
06 — PATRIMONIAL		04 — OUTRAS DESPESAS	
01 — Juros.....	52.035,50	01 — Despesas Diversas.....	265.850,00
DEPÓSITOS BANCÁRIOS		02 — Representações do Conselho.....	190.660,00
01 — Banco do Brasil S/A. (Saques).....	5.327.380,90	03 — Publicações do Conselho.....	20.000,00
SALDO DO EXERCÍCIO ANTERIOR.....	1.126,50	05 — IMÓVEIS	
TOTAL.....	11.510.182,90	01 — Aquisição de Imóveis.....	428.752,00
		DEPÓSITOS BANCÁRIOS	
		01 — Banco do Brasil S/A. (Depósitos).....	5.194.393,10
		SALDO QUE PASSA PARA OUTRO EXERCÍCIO.....	191.982,50
		TOTAL.....	11.510.182,90

BALANÇO EM 31 DE DEZEMBRO DE 1963

A T I V O		P A S S I V O	
	Cr\$		Cr\$
Caixa.....	191.982,50	Patrimônio.....	4.228.007,40
Banco do Brasil S/A.....	939.356,70	Conselho Federal de Química.....	1.296.750,00
Imóveis.....	3.014.535,00	Obrigações a Pagar.....	82.765,00
Material Permanente.....	650,00		
Instalações.....	1.076.472,00		
Biblioteca.....	9.660,00		
Material de Consumo.....	65.000,00		
Móveis e Utensílios.....	309.864,20		
TOTAL.....	5.607.520,40	TOTAL.....	5.607.520,40

CONSELHO REGIONAL DE QUÍMICA DA 5. REGIÃO

BALANÇO FINANCEIRO EM 31 DE DEZEMBRO DE 1965

R E C E I T A		D E S P E S A	
	Cr\$		Cr\$
01 — ANUIDADES		4.01 — PESSOAL	
01.01 — Firmas ou Empresas.....	2.928.000,00	4.01.01 — Funcionários.....	2.067.281,00
01.02 — Profissionais.....	126.900,00	4.01.02 — Despesas Judiciais.....	296.598,20
02 — TAXAS	0	4.01.05 — Serviços de Terceiros.....	69.548,00
02.01 — Registro de Firmas.....	21.500,00	4.02 — MATERIAL	
02.02 — Expedição de Carteiras Profissionais.....	9.900,00	4.02.02 — Material de Consumo.....	181.951,60
02.03 — Mora.....	412.460,00	4.03 — ENCARGOS	
02.04 — Certidões.....	5.100,00	4.03.01 — Conselho Federal de Química.....	1.281.249,00
03 — MULTAS		4.03.02 — Fiscalização.....	879.149,00
03.01 — Multas do Exercício.....	171.000,00	4.03.03 — Luz, Fôrça e Telefone.....	43.653,39
04 — DÍVIDA ATIVA		4.03.04 — Impostos e Prêmios de Seguros.....	6.434,70
04.01 — Anuidades de Exercícios Anteriores.....	1.356.500,00	4.03.05 — Despesas de Condomínio.....	96.951,01
04.02 — Multas de Exercícios Anteriores.....	94.000,00	4.03.06 — Restituições.....	—
05 — RENDAS EVENTUAIS		4.04 — OUTRAS DESPESAS	
05.01 — Rendas Eventuais.....	16.193,90	4.04.01 — Despesas Diversas.....	157.149,40
06 — RENDA PATRIMONIAL		4.04.02 — Representações do Conselho.....	18.890,00
06.01 — Juros de Depósitos.....	14.865,90	4.04.03 — Publicações do Conselho.....	16.620,00
07 — PATRIMONIO		4.05 — DESPESAS DE VIAGENS	
07.01 — Saldo do Exercício Anterior.....	837.457,40	4.05.01 — Passagens.....	249.977,20
TOTAL.....	5.993.477,20	4.05.02 — Diárias.....	349.509,00
		SALDO QUE PASSA.....	282.774,80
		TOTAL.....	5.993.477,20

BALANÇO PATRIMONIAL EM 31 DE DEZEMBRO DE 1965

A T I V O		P A S S I V O	
	Cr\$	Cr\$	Cr\$
1 — ATIVO		2 — PASSIVO	
1.0 — FINANCEIRO		2.01 — FINANCEIRO	
1.0.0 — Caixa.....	188.425,40	2.01.01 — Conselho Federal de Química.....	599.615,00
1.0.0.1 — Banco do Brasil S/A.....	702.755,40	2.01.02 — Credores por Depósitos.....	8.791,00
1.0.1 — PERMANENTE		2.02 — PERMANENTE	
1.0.2 — Bens Móveis.....	400.887,40	2.02.01 — Patrimônio Líquido.....	2.888.467,30
1.0.2.1 — Bens Imóveis.....	2.204.805,10	TOTAL.....	3.496.873,30
TOTAL.....	3.496.873,30		

CAIXA ECONÔMICA FEDERAL DO AMAZONAS

BALANÇO EM 31 DE DEZEMBRO DE 1963

RECEITA				DESPESA			
	1.º SEMESTRE	2.º SEMESTRE	TOTAL		1.º SEMESTRE	2.º SEMESTRE	TOTAL
	Cr\$	Cr\$	Cr\$		Cr\$	Cr\$	Cr\$
10 — RENDA FINANCEIRA				9 — DESPESA FINANCEIRA			
10.1 — JUROS DE EMPRÉSTIMOS				9.1 — JUROS DE DEPOSITOS			
Penhóes.....	341.684,30	694.176,80	1.035.861,10	Populares.....	6.624.092,80	7.964.784,00	14.588.876,80
Consignações.....	994.752,50	848.243,10	1.842.995,60	Limitados.....	84.050,60	87.071,90	171.122,50
Consignações — Caixa Econômica.....	422.837,19	407.053,00	829.890,19	Escolares.....	27.043,40	28.368,00	55.411,40
Consignações — Assistencial.....	489.402,20	462.182,00	951.674,20	Prazo Fixo.....	375.711,90	358.145,00	733.856,90
Hipotecas — Particulares.....	4.471.399,60	4.535.546,90	9.006.946,50	Aviso Prévio.....	202.290,10	257.408,80	459.698,90
Hipotecas — Caixa Econômica.....	908.630,00	1.211.869,30	2.120.499,30	Sem Limite.....	42.322,10	313.861,50	356.183,60
Hipotecas — Funcionários Públicos.....	4.404.132,40	4.822.861,50	9.226.993,90	Especiais — Servidores.....	115.647,70	144.176,40	259.824,10
Hipotecas em Levantamento.....	1.428.126,40	1.713.378,20	3.141.504,60	Populares — T. N.....	80.741,90	82.753,50	163.495,40
S/Promessa de Venda de Imóveis.....	11.896,80	11.625,30	23.522,10	Postais.....	11.352,70	11.950,80	23.312,50
S/Especiais (Lei n.º 2.385).....	13.763,50	11.388,80	25.152,30	Caucionados.....	1.097,40	2.003,50	3.100,90
S/Hipotecas Simples.....	120.300,00	91.300,00	211.600,00	Judiciais.....	39.076,20	39.397,60	78.473,80
10.2 — JUROS DIVERSOS E DIVIDENDOS				9.2 — JUROS DE OUTRAS OBRIGAÇÕES			
Juros de Bancos.....	146.262,80	520.089,00	666.351,80	Juros de Congêneres.....	1.122.374,00	1.058.603,70	2.180.977,70
Juros do Tesouro Nacional.....	65.141,80	66.933,20	132.075,00	TOTAL.....	8.725.800,80	10.348.533,70	19.074.334,50
TOTAL.....	13.818.419,40	15.396.647,10	29.215.066,50				
12 — RENDA ADMINISTRATIVA				11 — DESPESA ADMINISTRATIVA			
12.1 — EMOLUMENTOS.....	33.635,00	116.945,00	150.580,00	11.1 — CONSELHO ADMINISTRATIVO			
2.2 — TAXAS DE AVALIAÇÃO				Subsídios.....	1.509.580,80	2.184.403,20	3.693.984,00
Taxas de Transferência.....	491.888,10	1.159.948,00	1.651.836,10	Representação do Presidente.....	17.500,00	68.500,00	86.000,00
Taxas de Expediente.....	210.363,80	1.499.267,10	1.709.630,90	Representação dos Diretores.....	90.000,00	90.000,00	180.000,00
Taxas de Inscrição.....	119.851,60	487.022,90	606.874,50	Salário Família.....	75.000,00	120.500,00	195.500,00
Taxas de Fiscalização.....	66.666,50	58.799,50	125.466,30	Renuneração p/Sessão.....	377.395,20	546.100,80	923.496,00
Taxas de Custeio de Leilão.....	12.317,50	—	12.317,50	Ajuda de Custo, Diárias e Passag.....	447.850,60	128.978,00	576.828,60
Taxas de Serviço Jurídico.....	4.600,00	3.000,00	7.600,00	Adicionais.....	125.797,80	182.033,70	307.831,50
Taxas de Renovações de Penhóes.....	78.888,10	190.158,50	269.044,60	Cota Adicional (30%).....	1.132.186,50	655.320,90	1.787.507,40
12.3 — COMISSÕES.....	3.570.473,70	7.384.762,10	10.955.235,80	1.3 — PESSOAL			
TOTAL.....	4.733.792,40	11.005.640,60	15.739.433,00	Quadro Permanente.....	11.719.942,90	25.940.071,80	37.660.014,70
16 — RENDA EVENTUAL				Quadro Suplementar.....	1.663.200,00	3.188.654,60	4.851.854,60
16.1 — PREMÍOS DE BILHETES ENCALEADOS.....	22.000,00	79.000,00	101.000,00	Adicionais.....	1.375.516,40	3.492.213,60	4.867.730,00
16.2 — JUROS DE MORA.....	488.070,90	452.554,70	940.625,60	Abono Subsistência.....	143.400,00	136.920,00	280.320,00
16.3 — SALDOS PRESCRITOS.....	9.157,40	—	9.157,40	Abono Provisório (20%).....	336.510,60	851.214,40	1.187.725,00
16.4 — EXTRAORDINÁRIA.....	89.257,20	22.596,70	111.853,90	Abono aos Procuradores (70%).....	—	2.076.282,20	2.076.282,20
TOTAL.....	608.495,50	554.151,40	1.162.646,90	Abono a T. N.....	—	7.414.400,00	7.414.400,00
TOTAL DA RENDA.....	19.160.707,30	26.956.439,10	46.117.146,40	Salário Família.....	1.699.500,00	3.100.500,00	4.800.000,00
RENDA E DESPESA (Déficit).....	24.708.242,50	64.346.855,40	89.055.097,90	Funções Gratificadas.....	1.291.798,80	2.121.689,80	3.413.488,60
TOTAL GERAL.....	43.868.949,80	91.303.294,50	135.172.244,30	Comissionados.....	754.790,40	2.029.444,20	2.784.234,60
				Serviços Extraordinários.....	496.108,40	576.086,10	1.072.194,50
				Ajuda de Custo e Estada.....	22.429,00	203.711,70	226.140,70
				Gratificação Serviço Lotérico.....	—	60.000,00	60.000,00
				Auxílio p/Diferença de Caixa.....	124.320,00	317.747,20	442.067,20
				Substituições.....	1.262.291,50	2.864.977,80	4.127.269,30
				Pró-Labore.....	52.250,00	33.000,00	85.250,00
				Auxílio-Doença.....	—	123.500,00	123.500,00
				Gratificação Especial (N. U.).....	1.089.228,00	2.553.734,80	3.642.962,80
				Representação.....	112.492,80	112.492,00	224.984,80
				Cota Adicional.....	4.400.533,50	9.222.644,80	13.623.178,30
				Gratificação Risco de Vida.....	—	381.680,00	381.680,00
				Gratificação Tempo Integral.....	—	237.612,80	237.612,80
				11.4 — MATERIAL			
				Livros e Impressos.....	325.807,70	691.522,30	1.017.330,00
				Material Miúdo.....	148.490,50	229.346,30	377.836,80
				Fardamentos.....	27.940,00	31.025,00	58.965,00
				15.5 — SERVIÇOS DE TERCEIROS			
				Conservação e Reparos.....	129.750,00	191.190,00	320.940,00
				Correios e Telégrafos e Telefones.....	46.602,40	34.453,90	81.056,30
				Jornais e Revistas.....	11.030,00	16.000,00	27.030,00
				Luz e Água.....	13.762,30	22.466,00	36.228,30
				Propaganda.....	281.560,00	187.760,00	469.320,00
				Publicações e Avisos.....	137.140,00	3.200,00	140.340,00
				Sêlos e Comissões Bancárias.....	3.200,30	6.866,20	10.066,50
				Gratificações Agências Postais.....	4.800,00	4.800,00	9.600,00
				Serviços Diversos.....	6.500,00	9.000,00	15.500,00
				Comissão Revendedores Lotéricos.....	545.456,00	789.248,00	1.334.704,00
				11.6 — ENCARGOS DIVERSOS			
				Aluguéis.....	309.840,00	347.700,00	657.540,00
				Contribuição ao SASSE.....	2.455.878,40	6.363.444,40	8.819.322,80
				Contribuição a L.B.A.....	102.328,10	265.143,50	367.471,60
				Seguro em Grupo.....	141.480,00	143.370,00	284.850,00
				TOTAL.....	35.011.158,90	80.351.839,40	115.362.998,30
				15 — DESPESA EVENTUAL			
				15.1 — EXTRAORDINÁRIA.....	85.790,10	158.057,40	243.847,50
				15.2 — BILHETES ENCALEADOS.....	46.200,00	444.864,00	491.064,00
				TOTAL.....	131.990,10	602.921,40	734.911,50
				TOTAL DA DESPESA.....	43.868.949,80	91.303.294,50	135.172.244,30

CAIXA ECONÔMICA FEDERAL DO AMAZONAS

BALANÇO EM 31 DE DEZEMBRO DE 1963

ATIVO				PASSIVO			
	Cr\$	Cr\$	Cr\$		Cr\$	Cr\$	Cr\$
DISPONÍVEL				EXIGÍVEL			
Tesouraria.....		17.872.150,70		Depósitos.....			
Bancos.....		34.721.416,50		Populares.....	370.620.119,10		
Tesouro Nacional.....		2.500.867,50	55.094.434,70	Limitados.....	9.745.055,80		
REALIZÁVEL				Escolares.....	1.325.431,40		
EMPRÉSTIMOS				Sem Limite.....	31.773.273,10		
Penhores.....	11.883.500,00			Aviso Prévio.....	12.780.218,10		
Consignações.....	42.071.309,60			Prazo Fixo.....	10.957.980,20		
Hipotecas.....	217.611.378,80			Servidores.....	8.459.299,40		
Especiais.....	173.878,40			Populares — T.N.....	3.392.895,10		
Promessa de Venda de Imóveis.....	254.708,70	271.994.775,50		Postais.....	517.315,40		
Bilhetes da Loteria Federal.....		833.006,00		Sem Juros.....	26.465.294,70		
Cofres de Economia.....		1.419,70		Caucionados.....	171.015,70		
REALIZADO				Judiciais.....	1.784.123,20	477.992.021,20	
Imóveis de Uso Próprio.....		504.479,50		Depósitos em Liquidação.....		2.337.826,60	499.900.438,90
Imóveis e Utensílios.....		2.755.164,60		TOTAL DE DEPOSITOS.....		480.329.847,80	
Veículos de Uso Próprio.....		19.305,00		Restituições.....		1.992.735,50	
Câmbios — Cia. Eletricidade do Manaus.....		500.000,00		Credores Diversos.....		2.518.202,10	
Arrendado.....		2.595.951,10		Conzêneres.....		14.888.145,30	
Biblioteca.....		29.509,80		Gratificações a Distribuir.....		171.509,20	
Penhores Adjudicados.....		222.444,40		TRANSITÓRIO			
Câmbios — Depósitos em Garantia.....		3.100,00	6.629.954,40	Arrecadação a Classificar.....			347.332,20
TRANSITÓRIO				COMPENSADO			
Ajustamentos.....		2.575.697,10		Garantias de Empréstimos.....		548.746.760,00	
Credores Diversos.....		293.993,80		Credores p/Valores Depositados.....		15.650.400,00	
Postos e Seguros.....		2.358.579,10		Créditos Abertos.....		7.077.197,70	500.247.771,10
Pendências a Receber.....		6.217.271,60	11.445.541,60	TOTAL.....			571.474.357,70
PENDENTE				COMPENSADO			
Resultados de Exercícios.....				Garantias de Empréstimos.....		548.746.760,00	
Renda e Despesa.....		139.584.717,70		Credores p/Valores Depositados.....		15.650.400,00	
Reajustamento Vencimentos Servidores.....		13.998.421,50		Créditos Abertos.....		7.077.197,70	500.247.771,10
Licença Especial Remunerada.....		665.509,00	154.248.639,20	TOTAL.....			571.474.357,70
COMPENSADO				COMPENSADO			
Depósitos em Garantia.....		548.746.760,00		Garantias de Empréstimos.....		548.746.760,00	
Depósitos de Terceiros.....		15.650.400,00		Credores p/Valores Depositados.....		15.650.400,00	
Contratos de Empréstimos.....		7.077.197,70	500.247.771,10	Créditos Abertos.....		7.077.197,70	500.247.771,10
TOTAL.....			571.474.357,70	TOTAL.....			571.474.357,70

CAIXA ECONOMICA FEDERAL DO PARA
BALANÇO PATRIMONIAL EM 31 DE DEZEMBRO DE 1963

A T I V O				P A S S I V O			
	Cr\$	Cr\$	Cr\$		Cr\$	Cr\$	Cr\$
1 — VALORES DISPONÍVEIS				2 — CONTAS EXIGÍVEIS			
Tesourarias.....		57.583.042,60		DEPÓSITOS VOLUNTÁRIOS			
Bancos.....		578.862.911,90		Populares.....	993.993.054,20		
Tesouro Nacional e/Retenção.....		13.701.178,20	650.147.132,70	Limitados.....	25.086.700,20		
3 — VALORES EM CIRCULAÇÃO				Escolares.....	5.784.423,80		
EMPRÉSTIMOS				Prazo Fixo.....	33.736.346,00		
S/Hipotecas.....	537.987.633,70			Aviso Prévio.....	399.178.052,00		
S/Garantias Simultâneas.....	6.022.794,00			Sem Limite.....	544.959.660,00		
S/Promessa de Venda.....	549.133,00			Especiais Servidores.....	12.818.824,20		
S/Consignações.....	1.208.454.109,40			Populares T.N.....	1.153.952,70		
S/Penhores.....	23.943.450,30			Postais.....	1.639.767,90	2.018.350.782,00	
S/Hipotecas Simples.....	115.904.578,40	1.892.891.698,80		DEPÓSITOS COMPULSÓRIOS			
MUTAÇÃO				Caucionados.....	256.159.376,00		
Almoxarifado.....	3.762.444,00			Judiciais.....	5.028.356,00	261.187.732,00	
Imóveis.....	111.682,50			DEPÓSITOS-LIQUIDAÇÃO			
Suprimentos a Agências Postais.....	20.000,00			Diversos.....		1.450.786,00	
Instalações.....	417.821,00			TOTAL DE DEPÓSITOS.....		2.280.989.301,00	
Penhores Adjudicados.....	219.798,00			Cheques em Curso.....		2.694.971,80	
Bilhetes da Loteria Federal.....	932.400,00			Restituições.....		4.099.751,40	
Caução.....	300,00	5.464.445,50		Credores Diversos.....		4.969.494,70	
TRANSITÓRIOS				Ordens De Pagamento.....		1.760.814,00	
Adiantamentos e/Funcionários.....	7.306.157,20			Gratificações a Distribuir.....		1.555.405,00	
Adiantamentos e/Correios.....	3.135,30			Obrigações de Mutuo.....		510.234,00	
Adiantamentos e/Gratificações.....	607.950,10			Congeneres-C/Movimento.....		47.901,40	2.296.627.874,30
Adiantamentos e/Construção da Sede Ant. ao Conselho Superior.....	40.440,00						
Rendas a Receber.....	90.964.696,10			4 — CONTAS TRANSITORIAS			
Delegacia Fiscal C/A Regularizar.....	379.664,70			Arrecadação a Classificar.....		519.932.430,70	
Devedores Diversos.....	6.230.807,10			Diversas Contas.....		45.622.189,90	
Agências.....	3.995,90			Obras de Beneficiencia.....		308.643,00	565.863.264,10
Construção da Sede.....	47.003.335,80						
Material de Construção.....	3.900.000,00			6 — CONTAS PATRIMONIAIS			
Equip. — Construção da Sede.....	1.680.000,00			Patrimonio.....		25.265.394,10	
Dep. Judicial — C/Construção Sede Adicional — Mandado Judicial.....	2.970.000,00			Fundo de Reserva.....		14.798.130,80	40.063.524,90
Congeneres — C/Movimento.....	17.741.315,40						
Triênios — Mandado Judicial.....	258.208,80						
Diferença de Vencimentos no Tesouro Mandado Judicial.....	15.452.760,40						
Construção da Sede — C/CONAMA.....	26.361.931,20						
Diversos.....	82.062.000,00	307.655.423,30	2.206.011.567,60				
	31.326,80						
5 — VALORES PATRIMONIAIS							
BENS PATRIMONIAIS							
Ações.....	2.003.000,00						
Imóveis Próprios.....	16.668.326,90						
Biblioteca.....	59.859,10						
Móveis e Utensílios.....	16.639.906,00						
Veículos.....	2.650.000,00	38.021.092,00	38.021.092,00				
VALORES PENDENTES							
Reajustamento — Vencimentos Servidores.....		8.374.871,00	8.374.871,00				
SOMA DO ATIVO LÍQUIDO.....			2.902.554.663,30				
7 — VALORES DE COMPENSAÇÃO							
VALORES EM GARANTIA							
Imóveis Hipotecados.....	1.652.904.178,90						
Títulos Caucionados.....	43.000.000,00						
Jóias Penhoradas.....	34.650.650,00						
Mercadorias Penhoradas.....	1.168.600,00	1.731.723.428,90					
Valores Em Depósitos.....		7.571.000,00					
CONTRATOS DE EMPRÉSTIMOS.....		33.705.000,00	1.772.999.428,90				
TOTAL GERAL.....			4.675.554.092,20	8 — CONTAS DE COMPENSAÇÃO			
				Garantias de Empréstimos.....		1.731.723.428,90	
				Valores de Terceiros.....		7.571.000,00	
				Compromissos Contratuais.....		33.705.000,00	1.772.999.428,90
				TOTAL.....			4.675.554.092,20

CAIXA ECONÔMICA FEDERAL DE PERNAMBUCO

BALANÇO EM 31 DE DEZEMBRO DE 1963

ATIVO				PASSIVO			
	Cr\$	Cr\$	Cr\$		Cr\$	Cr\$	Cr\$
RECURSOS DISPONÍVEIS				CONTAS EXIGÍVEIS			
CAIXAS				DEPÓSITOS			
RESERVAS				Populares	980.314.924,40		
RECURSOS NACIONAIS				Limitados	526.072.751,30		
C/Retenção	9.745.271,40			Prazo Fixo	329.124.926,20		
C/Movimento	2.989.875,40	12.735.146,80	1.004.938.939,70	Aviso Prévio	74.927.627,30		
RECURSOS EM CIRCULAÇÃO				Sem Limite	1.196.558.986,40		
EMPRÉSTIMOS				Especiais Servidores	33.220.561,20		
S/Peñhõres	42.001.730,00			Postais	984,80		
S/Consignações	2.056.589.327,30			Especiais	390.490,90		
S/Hipotecas	250.970.366,20			Caucionados	115.327.699,80		
S/Promissórias — C/Venda	624.309.266,50			Judiciais	125.338.227,60		
S/Especiais	149.031,20	2.974.019.721,20		Sem Juros	9.978.402,50	3.391.255.585,40	
RESERVAÇÃO				DEPÓSITOS LIQUIDAÇÃO		120.106,00	
Almoxarifado	8.662.567,60			TOTAL DOS DEPÓSITOS		3.391.375.692,00	
Imóveis	154.003.278,50			CHEQUES EM CURSO		147.733.182,80	
Móveis e Utensílios	31.787.604,80			RESTITUIÇÕES		6.738.326,50	
Bens Imóveis	1.525.212,20			CRÉDITOS DIVERSOS		43.604.268,30	
Billites da Loteria Federal	1.993.320,00	197.971.983,10		ORDENS DE PAGAMENTO		150,00	
RESERVAS						3.589.451.619,40	
Adiantamentos	1.124.900,00			CONGÊNERES			
Devedores Diversos	1.769.965,20			C/Empréstimos Auxílios			
Dividendos a Receber	81.760,00			C.E.F. São Paulo — Conta n.º			
Impostos e Seguros	101.124,60			1	83.335.310,80		
Rendas a Receber	91.498.352,00			Conta n.º 2	26.956.674,90		
Agências e Filiais e/ou Matriz	3.763.425,00			C.E.F. Rio de Janeiro	15.083.829,90	125.375.815,60	
Diversos	355.872,00			C/Movimento			
Congêneres e/Movimento	1.033,80			C.E.F. São Paulo	8.725,60		
Reajust. Vencimentos Servidores	33.465.423,30			C.E.F. Alagoas	202,50		
Banco do Brasil D/Judicial a Vista	19.468,00			C.E.F. Rio de Janeiro	28.079,80		
Antecip. e/Ações	172.000,00			C.E.F. Bahia	9.565,60	49.573,50	125.422.389,10
Antecip. e/Aumento Pessoal	15.046,90			GRATIFICAÇÃO A DISTRIBUIR		3.748.783.074,8	33.909.066,10
Adicional Rest. Imposto de Renda	600,00			CONTAS TRANSITÓRIAS			
Antecip. e/Aquisição Móveis e Utensílios	4.033.500,00			ARRECADAÇÃO A CLASSIFICAR		392.579.047,40	
Prej. Amortização Desf. 1900	18.668.736,00			DIVERSAS CONTAS		135.490.672,20	
Antecip. e/Gratificação	9.044.200,00			OBRAS DE BENEFICÊNCIAS		8.715.280,70	536.785.000,30
Despesas de Instalação	261.340,00	164.376.746,80	3.336.368.451,10	CONTAS PATRIMONIAIS			
ATIVO CIRCULANTE			4.341.307.390,80	PATRIMONIO		33.550.548,80	
VALORES PATRIMONIAIS				FUNDO DE RESERVA		29.214.675,10	62.765.223,90
IMÓVEIS PATRIMONIAIS				CONTAS DE COMPENSAÇÃO			
TÍTULOS				GARANTIAS DE EMPRÉSTIMOS		1.832.943.505,00	
Ações	308.000,00			CRÉDITOS P/VALORES DEPOSITADOS		13.969.000,00	
Apólices	296.390,00			CRÉDITOS ABERTOS		62.825.100,00	1.909.737.605,00
Obrigações de Guerra	200.000,00			TOTAL GERAL			6.258.070.904,00
Biblioteca	422.228,20			CONTAS DE COMPENSAÇÃO			
Docúmentos	5.799.000,00			GARANTIAS DE EMPRÉSTIMOS		1.832.943.505,00	
Outros	290,00	7.025.908,20		CRÉDITOS P/VALORES DEPOSITADOS		13.969.000,00	
SOMA DO ATIVO			4.348.333.299,00	CRÉDITOS ABERTOS		62.825.100,00	1.909.737.605,00
VALORES DE COMPENSAÇÃO				CONTAS DE COMPENSAÇÃO			
VALORES DE GARANTIA				GARANTIAS DE EMPRÉSTIMOS		1.832.943.505,00	
Imóveis Hipotecados	806.084.163,80			CRÉDITOS P/VALORES DEPOSITADOS		13.969.000,00	
Imóveis Compromissados	969.723.826,20			CRÉDITOS ABERTOS		62.825.100,00	1.909.737.605,00
Objetos Penhorados	57.135.515,00	1.832.943.505,00		TOTAL GERAL			6.258.070.904,00
VALORES DE TERCEIROS		13.969.000,00		CONTAS DE COMPENSAÇÃO			
CONTAS DE EMPRÉSTIMOS		62.825.100,00	1.909.737.605,00	GARANTIAS DE EMPRÉSTIMOS		1.832.943.505,00	
TOTAL GERAL			6.258.070.904,00	CRÉDITOS P/VALORES DEPOSITADOS		13.969.000,00	
				CRÉDITOS ABERTOS		62.825.100,00	1.909.737.605,00
				TOTAL GERAL			6.258.070.904,00

CAIXA ECONÔMICA FEDERAL DA BAHIA

BALANÇO EM 31 DE DEZEMBRO DE 1963

ATIVO			PASSIVO		
	Cr\$	Cr\$		Cr\$	Cr\$
DISPONÍVEL					
Tesourarias	86.497.660,90		Exigível		2.784.630.854,00
Bancos	323.983.737,70		Depósitos	2.722.304.437,70	
		410.391.398,60	Popular	1.156.921.652,10	
REALIZÁVEL		1.740.467.309,70	Limitados	789.767.519,50	
EMPRÉSTIMOS	1.705.595.572,20		Prazo Fixo	15.898.923,80	
Penhores	138.662.243,00		Aviso Prévio	109.906.089,10	
Consignações	191.180.750,50		Sem Limite	452.455.585,30	
Hipotecas	1.323.658.443,20		Esp. Servidores	34.432.785,40	
Promessa Venda Imóveis	38.969.133,50		Postais	129.155,70	
Especiais	4.650.000,00		Sem Juros	82.718,60	
Venda de Veículos	8.875.000,00		Caucionados	53.876.275,80	
			Judiciais	108.778.567,50	
Imóveis para Venda	10.844.713,70		Comerciais	53.764,90	
Bilhetes Loteria Federal	11.491.200,00		Restituições	4.411.445,20	
Devedores c/Empréstimos	12.135.823,80		Credores Diversos	57.189.205,10	
		234.760.066,50	Ordens de Pagamento	723.199,30	
IMOBILIZADO			Congêneres	2.567,60	
Tesouro Nacional e Retenção	17.861.215,00		Transitório		4.135.265,00
Imóveis de Uso Próprio	154.530.393,00		Arrecadação a Classificar	2.079.265,00	
Móveis e Utensílios	24.516.452,30		Diversas Contas	2.056.000,00	
Máquinas e Aparelhos	23.650.618,00				
Títulos Próprios	1.474.370,00				
Almoarifado	11.848.129,50				
Diversos	878.889,00				
		21.684.531,60			
TRANSITÓRIO					
Adiantamentos	557.162,49				
Antecipações	25.635,00				
Cheques a Regularizar	1.460.000,00				
Rendas a Receber	9.482.463,10				
Agências	1.500.000,00				
Diversos	8.659.271,10				
		351.402.813,20			
PENDENTE					
Resultados de Exercícios	372.725.407,20				
Execução Sentença Judiciais	8.737.406,00				
		381.462.813,20			
TOTAL		2.788.766.119,90			
COMPENSADO					
Valores em Garantia	2.561.599.251,10		Garantias de Empréstimos	2.561.599.251,10	
VALORES EM GARANTIA	2.561.599.251,10		Credores por Valores Depositados	28.505.792,50	
Imóveis Hipotecados	2.225.630.971,30		Créditos Abertos	82.091.603,00	
Imóveis Compromissados	51.573.549,70				
Objetos Penhorados	174.362.230,10				
Títulos Cauçionados	96.453.000,00				
Valores c/Reserv. Domínio	13.579.500,00				
Valores de Terceiros	28.505.792,50				
Contratos de Empréstimos	82.091.603,00				
		2.672.196.646,60			
TOTAL		2.672.196.646,60	TOTAL GERAL		2.672.196.646,60

CAIXA ECONÔMICA FEDERAL DO RIO DE JANEIRO

BALANÇO PATRIMONIAL EM 31 DE DEZEMBRO DE 1963

ATIVO			PASSIVO		
	Cr\$	Cr\$		Cr\$	Cr\$
DISPONÍVEL					
Bancos			11 683 310 647,00		
Cheques	4 134 706 177,60				
Tesouraria	6 214 210 963,80				
	1 334 493 506,20				
ALIZAVEL			55 279 322 423,70		
Empréstimos		46 975 363 707,30			
Caução de Títulos	34 018 123,30				
Consignações	17 051 183 375,80				
Especiais	211 104 397,70				
Garantias Simultâneas	1 081 301 235,20				
Hipotecas	22 381 665 130,00				
Penhores	6 216 091 445,30				
Bilhetes Loteria Federal		101 646 720,00			
Congêneres		530 577 375,60			
C/Movimento	5 435 822,70				
Depósitos	108 300 000,00				
Empréstimos Auxiliar	416 841 552,90				
Devedores C/Empréstimos		292 038 973,90			
Estampilhas					
Móveis para a Venda		710 518 250,60			
Credores Estrangeiros		34 992 662,90			
Restituições por Compra e Venda		3 024 116 117,80			
Títulos Diversos		3 360 870 000,00			
Veículos para Venda		141 241 825,00			
Diversos		87 864 363,60			
OBILIZADO			6 340 833 347,90		
Inoxarifado		43 086 751,30			
Móveis de Uso Próprio		4 345 923 125,30			
Máquinas e Aparelhos		230 829 915,90			
Móveis e Utensílios		160 952 581,20			
Tesouro Nacional C/Retenção		12 339 799,70			
Títulos Próprios		1 430 852 172,70			
Veículos de Uso Próprio		59 317 577,20			
Diversos		24 531 424,60			
TRANSITÓRIO			2 082 312 794,00		
Adiantamentos		45 529 452,50			
Antecipação		74 471 597,50			
Contas a Receber		1 026 648 475,30			
Diversos		935 663 268,70			
TOTAL			75 349 879 213,20		
IMPENSADO					
Valores em Garantia		68 020 511 510,20			
Móveis Hipotecados	54 890 674 655,50				
Garantias Diversas	4 254 577 349,70				
Objetos Empeuhados	8 761 455 665,00				
Títulos Cauçionados	113 803 850,00				
Valores de Tereiros		386 438 546,40			
Contratos de Empréstimos		1 829 766 930,90			
Contratos de Compromissos		564 457 845,00			
Valores a Realizar		16 375 978,00			
TOTAL			70 817 540 810,50		
EXIGÍVEL					65 387 885 872,50
Depósitos				59 418 578 126,90	
Particulares	15 650 101 677,40				
Escolares	5 418 510,70				
Limitados	7 928 115 919,80				
Aviso Prévio	3 837 509 161,80				
Prazo Fixo	788 812 745,90				
Sem Limite	26 964 547 832,70				
Servidores	879 245 619,10				
Especiais	2 467 347 600,50				
Judiciais	140 885 088,30				
Cauçionados	1 030 593 940,70				
Depósitos em Liquidação				29 127 348,80	
Cheques				24 484 168,00	
Restituições				232 913 759,00	
Credores Diversos				5 097 162 027,50	
Ordens de Pagamento				53 804 177,40	
Congêneres C/Movimento				45 016 151,90	
Gratificação a Distribuir				186 890 113,00	
TRANSITÓRIO					5 483 602 058,70
Arrecadação a Classificar				3 800 474 421,30	70 871 487 931,20
Diversas Contas				1 533 109 892,60	
Obras de Beneficência				159 017 744,70	
PENDENTE					773 872 583,50
Rendas Diferidas				773 872 583,50	71 645 360 514,70
NÃO EXIGÍVEL					3 704 518 608,50
Patrimônio				2 832 310 471,00	
Fundo de Reserva				872 208 227,50	
TOTAL					75 394 879 213,20
COMPENSADO					
Garantias de Empréstimos		68 020 511 510,20			
Credores por Valores Depositados		386 438 546,40			
Créditos Abertos		1 829 766 930,90			
Copromissos Contratuais		564 457 845,00			
Contas a Realizar		16 375 978,00			
TOTAL					70 817 540 810,50

CAIXA ECONÔMICA FEDERAL DE SÃO PAULO

BALANÇO DO EXERCÍCIO DE 1963

A T I V O				P A S S I V O			
	Cr\$	Cr\$	Cr\$		Cr\$	Cr\$	Cr\$
A — VALORES DISPONÍVEIS				A — CONTAS EXIGÍVEIS			
TESOURARIA.....		1.488.735.791,60		DEPÓSITOS			
BANCOS.....		1.418.336.836,30		Populares.....	29.287.067.082,60		
TESOURO NACIONAL.....		82.754.893,50	2.989.830.521,40	Prazo Fixo.....	1.140.959.966,80		
C/Retenção.....		82.754.893,50	2.989.830.521,40	Aviso Prévio.....	45.283.096,80		
B — VALORES EM CIRCULAÇÃO				Sem Limite.....	4.005.815.085,50		
EMPRÉSTIMOS				Especiais Servidores.....	307.314.530,80		
S/Caução de Títulos.....	25.408.527,30			Especial Casa Própria.....	117.896.811,20		
Penhores.....	1.572.778.387,00			Caucionados.....	195.871.686,90		
S/Consignações.....	2.060.412.202,00			Judiciais.....	17.289.728,30		
S/Hipotécas.....	13.741.130.486,20			Obrigatórios.....	4.939.520,90	35.121.637.509,80	
S/Promessa de Compra e Venda.....	1.782.664.350,39			DEPÓSITOS LIQUIDAÇÃO.....		855.408,70	
S/Negócios Gerais.....	6.257.686.341,70	25.440.080.294,50		TOTAL DOS DEPÓSITOS.....		35.122.492.918,50	
MUTAÇÃO				CHEQUES EM CURSO.....		121.177.130,80	
Ações.....	1.553.294.000,00			RESTITUIÇÕES.....		29.288.678,40	
Almoxarifado.....	244.695.703,20			CREDORES DIVERSOS.....		973.878.435,00	
Imóveis.....	3.147.874.117,70			GRATIFICAÇÃO A DISTRIBUIR.....		226.728.184,70	
Imóveis Compromissados P/Venda.....	83.793.619,50			OBRIGAÇÕES DE MUTUO.....		29.182.103,60	36.592.747.451,00
Títulos e Outros Valores.....	838.804.260,90						
Bilhetes da Loteria Federal.....	224.254.800,00	6.092.716.501,30		B — CONTAS TRANSITÓRIAS			
TRANSITÓRIOS				ARRECADAÇÕES A CLASSIFICAR.....		763.729.354,50	
Adiantamentos.....	103.700.301,00			DIVERSAS CONTAS			
Devedores Diversos.....	2.719.411.393,70			Consignações em Suspensão.....	17.814.952,10		
Dividendo a Receber.....	149.913.250,20			Rendas a Realizar.....	109.106.800,10		
Impostos e Seguros.....	28.196.194,80			Cretores por Imóveis Compromissados.....	83.793.619,50	210.715.371,70	
Renda a Receber.....	682.793.733,80			OBRAS DE BENEFICIENCIA.....		70.892.704,30	
Sucursais e Filiais.....	29.042.558,60			SUCURSAIS E FILIAIS.....		24.919.756,00	
Despesas antecipadas.....	7.710.000,00			COMISSÃO LOTÉRICA EXERCÍCIO FUTURO.....		60.192.000,00	1.130.449.186,50
Congêneres-C/Movimento.....	1.613.118,70	3.722.380.550,80	35.255.177.346,60	C — CONTAS PATRIMONIAIS			
C — VALORES PATRIMONIAIS				PATRIMÔNIO.....		1.650.477.921,90	
BENS PATRIMONIAIS				FUNDO DE RESERVA.....		698.315.036,50	2.348.792.958,40
Imóveis Próprios.....		1.286.356.812,50		D — CONTAS DE COMPENSAÇÃO			
Biblioteca.....		1.550.185,70		GARANTIAS DE EMPRÉSTIMOS.....		59.993.089.199,80	
Máquinas e aparelhos.....		301.038.707,50		CREDORES POR VALORES REPOSITADOS.....		150.892.700,00	
Móveis e Utensílios.....		124.808.625,10		COMPROMISSOS CONTRATUAIS.....		2.968.778.262,30	63.112.760.162,10
Veículos.....		23.167.397,10	1.736.981.727,90				103.094.749.758,00
			39.981.989.595,90				
D — VALORES DE COMPENSAÇÃO							
VALORES EM GARANTIA							
Imóveis Hipotecados.....	50.439.332.489,70						
Imóveis Compromissados.....	1.471.267.359,00						
Jóias e Objetos Penhorados.....	2.679.474.354,00						
Títulos Cauccionados.....	1.120.590.637,00						
Garantias Diversas.....	4.282.424.351,10	59.993.089.199,80					
Valores de Terceiros.....		150.892.700,00					
CONTRATOS DE EMPRÉSTIMOS.....	M	2.968.778.262,30	63.112.760.162,10				
			103.094.749.758,00				

CAIXA ECONOMICA FEDERAL DE SÃO PAULO
BALANÇO DE RENDA E DESPESA DO EXERCÍCIO DE 1963

RECEITA

	1.º SEMESTRE Cr\$	2.º SEMESTRE Cr\$	TOTAL Cr\$
A — RENDA FINANCEIRA			
JUROS DE DEPOSITOS			
S/Caução de títulos.....	1 329.826,70	1.454.026,20	2 783 852,90
S/Penhores.....	71 705 307,50	91 214 527,20	169 919 834,70
S/Consignações.....	121 790 410,60	119 308 583,60	241 098 994,20
S/Hipotécas.....	682.026.198,40	763.766.321,10	1.445.792.519,50
S/Promessa de Compra e venda.....	37.515.807,30	81.786.553,70	119.302.361,00
S/Negócios gerais.....	263.475.200,20	321.826.589,20	585.301.789,40
JUROS DIVERSOS E DIVIDENDOS	26.355.361,80	43.337.764,40	69.693.126,20
RENDAS DE OUTRAS OPERAÇÕES	498.730.229,40	583.519.426,40	1.082.249.655,80
	1.702.928.341,90	2.006.213.791,80	3.709.142.133,70
— RENDA ADMINISTRATIVA			
IMOLUMENTOS.....	30.540,00	69.135,00	99.675,00
TAXAS.....	144.673.086,40	264.421.832,50	409.094.918,90
COMISSÕES.....	477.170.000,00	828.502.000,00	1.305.672.000,00
	621.873.626,40	1.092.992.967,50	1.714.866.593,90
TOTAL GERAL	2.374.576.983,10	3.669.843.942,40	6.044.420.925,50

DESPESA

	1.º SEMESTRE Cr\$	2.º SEMESTRE Cr\$	TOTAL Cr\$
A — DESPESA FINANCEIRA			
JURO DE DEPOSITOS			
	910.112.318,90	717.349.094,90	1.627.461.413,80
B — DESPESA ADMINISTRATIVA			
CONSELHO ADMINISTRATIVO			
Subsídios.....	4.245.606,00	4.913.067,10	9.158.673,10
Representação do Presidente.....	120.000,00	144.000,00	264.000,00
Representação dos Diretores.....	360.000,00	352.000,00	712.000,00
Salário família.....	315.000,00	365.500,00	680.500,00
Remuneração por serviço.....	947.488,00	1.243.000,00	2.190.488,00
Adicionais.....	851.026,20	820.800,00	1.671.826,20
PESSOAL			
Quadro Permanente.....	412.000.791,30	730.170.854,70	1.142.171.646,00
Quadro Suplementar.....	199.876.901,80	143.875.748,10	343.752.649,90
Quadro Procuradores.....	39.603.779,80	51.261.590,40	90.865.370,20
Aposentadorias, Disp.abilidade.....	17.500.891,24	40.443.131,30	57.944.022,54
Aficionais.....	54.407.622,30	88.621.302,30	143.028.924,60
Salário família.....	55.193.290,00	86.699.200,00	141.892.490,00
Funções Gratificadas.....	5.939.001,80	12.992.137,40	18.931.139,20
Serviços Extraordinários.....	12.366.326,60	17.920.970,10	30.287.296,70
Gratificação Risco de Vida.....	5.950.109,10	10.122.607,80	16.072.716,90
Abono Subsistência.....	17.394.840,00	17.194.333,30	34.589.173,30
Diária.....	8.921.878,70	17.021.748,10	25.943.626,80
Condução.....	2.215.146,40	3.520.048,00	5.735.194,40
Auxílio para Defereça de Casa.....	6.991.137,70	19.984.529,60	26.975.667,30
Contratados.....	1.921.937,10	74.876.957,70	76.798.894,80
Abono Permanência.....	1.665.521,00	3.262.491,00	4.928.012,00
Despesas de Viagem.....	1.525.971,10	2.412.475,10	3.938.446,20
Representação Pessoal de Gabinete.....	2.275.825,00	4.402.617,90	6.678.442,90
Representação Chefe Departamento.....	1.224.033,30	5.176.161,10	6.400.194,40
Abono Lei 3826.....	4.296.427,70		4.296.427,70
Gratificação de Nivel Universitário.....	22.020.002,40	30.302.548,00	52.322.550,40
Pró-Labore.....	7.335.166,30	13.509.503,70	20.844.670,00
Gratificação de Tempo Integral.....		40.773.029,40	40.773.029,40
Abono Provisório.....		40.214.211,90	40.214.211,90
MATERIAL			
Livros impressos.....	15.058.713,20	18.811.711,40	33.870.424,60
Custeio e veículos.....	1.974.682,50	4.135.145,40	6.109.827,90
Material Elétrico.....	1.715.033,70	5.819.577,80	7.534.611,50
Ferramentas.....	1.703.013,20	9.079.809,80	10.782.823,00
Artigos de Expediente e Desenho.....	5.853.919,10	7.854.222,80	13.708.141,90
Remessa de Material.....	960.822,90	2.480.606,60	3.441.429,50
Material para Limpeza e conservação.....	2.582.064,60	4.440.767,20	7.022.831,80
Serviços de Alimentação.....	4.674.765,40	7.141.297,10	11.816.062,50
Material Miúdo.....	274.598,30	621.711,00	896.309,30
SERVIÇOS DE TERCEIROS			
Conservação e reparos.....	114.131,20	3.054.787,00	3.168.918,20
Correios, Telégrafos e Telefones.....	3.628.706,30	5.167.221,40	8.795.927,70
Jornais e Revistas.....	320.386,60	297.339,50	617.726,10
Luz, Água e Gás.....	4.197.812,00	5.939.821,20	10.137.633,20
Serviços de Relações Públicas.....	4.123.076,20	11.057.808,30	15.180.884,50
Propaganda.....	6.032.287,00	6.367.634,90	12.399.921,90
Publicações e Avisos.....	7.123.094,00	9.201.905,20	16.324.999,20
Aluguéis de Máquinas.....	23.915.871,80	32.535.024,00	56.450.895,80
Água, Esgoto e Lixo.....	145.839,50	133.280,70	279.120,20
Serviços Médicos Especiais.....	84.890,00	5.115.095,00	5.199.985,00
Serviços de Fiscalização.....	11.822.263,60	15.776.990,20	27.599.253,80
Serviços de Avaliação.....	939.900,00	912.586,30	1.852.486,30
Serviços Diversos.....	2.905.315,20	8.084.850,10	10.990.165,30
Sêlos e Comissões Bancárias.....	108.355,20	65.220,30	173.575,50
Comissões de Revendedores Lojísticos.....	211.483.440,90	369.994.450,00	581.477.890,90
ENCARGOS DIVERSOS			
Seguro de Vida em Grupo.....	3.963.690,00	4.332.420,00	8.296.110,00
Aluguéis.....	12.904.676,40	15.392.423,10	28.297.099,50
Impostos e Taxas.....	2.068.423,80	486.683,10	2.555.106,90
Contribuição ao Sasse.....	75.402.639,50	133.554.717,90	208.957.357,40
Contribuição A. L. R. A.....	3.124.966,40	5.542.512,40	8.667.478,80
Senenos Coletivos.....	400.000,00	400.000,00	800.000,00
Gratificação para Exatidão de Balanço.....		12.000,00	12.000,00
Seguros.....		300,00	300,00
	1.201.896.171,50	2.156.466.590,40	3.358.362.761,90
C — DESPESA PATRIMONIAL			
CONSERVAÇÃO E REPAROS			
	16.382.061,40	28.065.086,50	44.447.147,90
IMPOSTOS TAXAS E SEGUROS			
	3.019.643,10	3.935.181,30	6.954.824,40
	19.401.704,50	32.000.267,80	51.401.972,30
D — DESPESA EVENTUAL			
DESPESA EXTRAORDINÁRIA			
	34.307.229,00	55.100.347,20	89.407.576,20
TOTAL DE DESPESA	1.904.717.427,80	2.990.916.900,30	4.895.634.328,10
E — RESULTADO FINANCEIRO			
1 — PATRIMONIO.....	140.957.866,60	212.678.112,60	353.635.979,20
2 — FUNDO DE RESERVA.....	140.957.866,60	212.678.112,60	353.635.979,20
3 — GRATIFICAÇÕES A DISTRIBUIR.....	140.957.866,60	212.678.112,60	353.635.979,20
4 — OBRAS DE BENEFICENCIA.....	46.985.955,50	70.892.704,30	117.878.659,80
TOTAL GERAL	2.374.576.983,10	3.669.843.942,40	6.044.420.925,50

CAIXA ECONÔMICA FEDERAL DO PARANÁ

COMPARATIVO DA RENDA ARRECADADA ENTRE O 1.º SEMESTRE DE 1963 E O 2.º SEMESTRE DE 1963

RECEITA			DESPESA		
RENDA FINANCEIRA			DESPESA FINANCEIRA		
JUROS DE EMPRÉSTIMOS			Juros de Depósitos..... 73 512.068,00 89 547.057,60 16.034.989,6		
S/Hip. a Particulares.....	63.998.983,40	70.943.399,80	6.944.416,40		
S/Hip. Casa Pop. a Particular.....	623.198,70	516.422,00	106.776,70		
S/Hip. Func. Públicos.....	4.630.027,40	4.888.667,60	258.640,20		
S/Hip. a Func. C.E.....	8.799.766,60	10.968.847,10	2.169.080,50		
S/Consignações.....	8.672.396,10	12.641.042,90	3.968.646,80		
S/Consignações C.E.....	3.345.258,30	5.127.805,90	1.782.547,60		
S/Garantias Simultâneas.....	1.484.747,30	1.407.773,00	76.974,30		
S/Promessa de C.e Venda.....	2.507.609,50	7.961.539,50	5.453.930,00		
S/Congêneres.....	56.549,60	125.210,40	68.730,80		
S/Peñhõres.....	3.403.187,30	19.760.992,80	16.357.835,50		
S/Peñhõres Industrial e Mercantil.....	3.668.513,70	2.766.970,40	901.543,30		
S/Hip. a Emprést. Simples.....	180.000,00	4.731.276,00	4.551.276,00		
S/Utilida. Domesticas e /Compromisso.....	2.138.730,70	2.138.730,70	2.138.730,70		
S/Veículos.....		1.357.907,20	1.357.907,20		
JUROS DIVERSOS E DIVIDENDO					
S/Títulos Diversos.....		50.143,70	50.143,70		
RENDAS DE OUTRAS OPERAÇÕES					
S/Juros de Bancos.....	2.838.877,30	4.531.466,60	1.692.589,30		
S/Loações.....	1.369.531,30	1.511.713,10	142.181,80		
S/Percentagens s/Stampilhas.....	159.600,00	183.818,00	24.218,00		
S/Inóvveis Negociáveis.....	41.753.141,90	27.903.206,60	13.849.935,30		
Juros do Tesouro Nacional.....	1.417.228,80	1.480.015,00	62.786,20		
Serviços de Oper. Útil Domestica.....	550.000,00	9.961.673,30	9.411.673,30		
S/Operações de Veículos.....		12.365.730,80	12.365.730,80		
RENDA ADMINISTRATIVA					
Emolumentos.....	1.458.492,50	9.204.635,80	7.746.143,30		
Taxas de Avaliação.....	2.975.407,70	4.187.745,90	1.212.338,20		
Taxas de Administração.....	10.292.699,50	23.793.728,20	13.501.028,70		
Taxas de Ex. de Documentos.....	235.240,60	768.803,40	533.562,80		
Taxas de Renovação do Prazo.....	87.222,10	76.298,40	10.923,70		
Taxa de Serv. Cobrança Amigavel.....	826.566,70	1.365.401,20	538.834,50		
Taxa de Abertura de Crédito.....	116.474,10	13.000,00	103.474,10		
Taxa de Registro de Firmas.....	133.000,00	98.500,00	34.500,00		
Taxa de Armazenagem.....	407.022,50	414.631,90	7.609,40		
Taxas de Avaliação e Vis. ria.....	1.221.067,50	1.211.495,60	9.571,90		
Taxa de Exp. s/Emp. Sim. les.....	2.953.406,60	31.747.713,50	28.794.306,90		
Taxa de Avaliações/Peñhõres.....	1.135.255,00	1.158.599,00	23.344,00		
Taxa de Expediente.....	210.817,50	3.657.119,80	3.446.302,30		
Taxa de Liberação.....	13.703,60	1.500,00	12.203,60		
Taxa de Transferência.....	195.074,40		195.074,40		
Taxa de Cadastro e Registro.....	142.641,00	3.351.885,50	3.209.244,50		
Taxa de Inscrição.....	20.000,00	657.000,00	637.000,00		
Taxa de Transf. e Endosso.....	154.228,50	427.294,90	273.066,40		
COMISSÕES					
Comissão Loteria Federal.....	53.164.000,00	106.140.000,00	52.976.000,00		
Percentagens e Comissões.....	97.446,80	200.280,80	102.834,00		
Percentagens s/Leilão.....	146.177,00	131.723,00	14.454,00		
RENDA EVENTUAL					
Juros de Mqra.....	1.344.995,90	2.198.039,90	853.044,00		
Extraordinária.....	2.034.158,80	7.542.632,10	5.508.473,30		
Saldos Prescritos.....	288.414,00	209.932,00	78.482,00		
Multas.....		639.640,00	639.640,00		
			3.667.568,70	10.590.244,00	6.922.675,30
RESUMO					
RENDA FINANCEIRA.....	149.458.527,20	203.324.352,40	53.865.825,20		
RENDA ADMINISTRATIVA.....	75.985.943,60	188.607.356,90	112.621.413,30		
Renda Eventual.....	3.667.568,70	10.590.244,00	6.922.675,30		
			229.112.039,50	402.521.953,30	173.409.913,80
			DESPESA ADMINISTRATIVA		
			CONSELHO ADMINISTRATIVO		
			Subsídios..... 1.981.324,80 2.741.400,00 760.075,2		
			Representação Presidência..... 60.000,00 120.000,00 60.000,0		
			Representação Diretores..... 120.000,00 120.000,00		
			Remuneração p/Sessão..... 566.09280 792.000,00 225.907,2		
			PESSOAL		
			Parte Permanente..... 90.711.924,30 163.355.599,10 72.643.674,8		
			Parte Suplementar..... 14.521.360,00 20.792.840,00 6.271.480,0		
			Apos. e Disponibilidade..... 1.252.251,00 1.545.814,50 293.563,5		
			Adicionais..... 12.756.230,10 20.881.817,30 8.125.587,2		
			Salário Família..... 16.084.000,00 25.467.500,00 9.383.500,0		
			Grat. Especial Provisória..... 1.156.758,50 2.177.746,00 1.020.987,5		
			Serviços Extraordinários..... 2.238.049,00 2.265.588,00 27.539,0		
			Ajuda de Custo e Estada..... 4.174.028,70 4.238.300,00 64.271,3		
			Condução..... 1.097.892,40 965.961,60 131.930,8		
			Auxílio p/Dif. de Caixa..... 2.215.972,30 3.846.652,30 1.630.680,0		
			Substituições..... 6.544.422,40 5.745.142,00 799.280,4		
			Nível Universitário..... 4.948.395,30 9.644.393,40 4.695.998,1		
			Abono Prov. Procur. 20%..... 1.318.416,00 3.137.828,40 1.819.412,4		
			Acréscimo Procuradores..... 1.786.792,40 4.335.612,60 2.548.820,2		
			Gratif. Risco de Vida..... 1.148.280,00 1.818.150,00 669.870,0		
			Abono 20% Lei 4069 art. 18..... 272.832,00 74.424,00 198.408,0		
			Representação Viagem..... 282.000,00 282.000,00		
			MATERIAL		
			Livros Impressos..... 3.451.560,10 4.549.437,50 1.097.877,4		
			Custeio de Veículos..... 233.508,00 450.202,00 216.699,0		
			Material Elétrico..... 98.745,20 285.507,00 186.761,8		
			Material Miúdo..... 522.840,40 896.624,30 373.783,9		
			Fardamento..... 144.800,00 127.420,00 17.380,0		
			Impressos Loteria Federal..... 391.592,00 597.547,00 205.955,0		
			SERVIÇOS DE TERCEIROS		
			Conservação e Reparos..... 1.847.922,90 1.857.480,60 9.557,7		
			Correios Telegrafos e Telef..... 1.065.066,70 1.097.354,30 32.287,6		
			Jornais e Revistas..... 60.000,00 70.785,00 10.785,0		
			Luz Força e Gás..... 448.720,90 801.570,80 352.849,9		
			Propaganda Eventual..... 2.098.470,20 3.059.370,00 960.899,8		
			Publicações e Avisos Contrat..... 648.000,00 828.000,00 180.000,0		
			Public. e Avisos Eventuais..... 417.036,00 132.720,00 284.316,0		
			Selos e Comissões Bancárias..... 27.055,40 108.640,30 81.584,9		
			Serviços Diversos..... 1.527.773,70 2.622.882,20 1.095.108,5		
			Inspeção de Saúde..... 180.000,00 180.000,00		
			Quota Parte Taxa Aval. e Fisc..... 200.065,00 186.905,00 13.160,0		
			Percentagens s/Leilão..... 73.088,50 65.861,50 7.227,0		
			Gratific. Serv. Temporários..... 1.512.204,00 831.250,80 680.953,2		
			Anuncio Luminoso..... 1.828.475,00 910.000,00 918.475,0		
			Serviço de Limpeza..... 4.585.346,30 990.535,00 3.594.811,3		
			Anuncio Luminoso..... 3.000.000,00 910.000,00 2.090.000,0		
			Gratificação de Serviços Temporários..... 853.404,00 831.250,80 22.153,2		
			Serviços de Limpeza..... 4.500.000,00 990.535,00 3.509.465,0		
			Cont. Legislação Trabalhista..... 16.100.000,00 16.098.674,30 1.325,7		
			ENCARGOS DIVERSOS		
			Impostos e Taxas..... 342.500,00 266.025,70 76.474,3		
			Seguros..... 1.260.000,00 393.109,50 866.890,5		
			Contribuição SASSE..... 34.000.000,00 28.181.287,20 5.818.712,8		
			Aluguercs..... 4.800.000,00 3.031.180,00 1.768.820,0		
			Gratificação Exame Balanço..... 14.000,00 14.000,00		
			Concessão Auxílio Cantina..... 420.000,00 420.000,00		
			Contribuição Assoc. C.E..... 120.000,00 120.000,00		
			Contribuição Inst. Previdência..... 1.800.000,00 20.229,20 1.597.709,8		
			Curso Aperfeiçoamento..... 1.757.500,00 1.757.500,00		
			Contrib. 4.º Congresso Econom..... 150.000,00 150.000,00		
			Serviços Técnicos Científicos..... 500.000,00 240.000,00 260.000,0		
			DESPESA EVENTUAL		
			Despesas Diversas..... 660.000,00 650.481,40 9.518,60		
			Bilhetes Encalhados..... 600.000,00 53.550,00 546.450,00		
			Despesas de Exercícios Anteriores		
			Parte Permanente..... 17.886.713,60 17.886.713,60		
			Abono Provis. Procuradores 20%..... 1.499.784,70 1.499.784,70		
			Acrese. Procur..... 1.999.288,70 1.999.288,70		
			Nível Universitário..... 3.011.088,40 3.011.088,40		
			Adicionais..... 1.250.279,10 1.250.279,10		
			Contrib. SASSE..... 3.025.136,80 3.025.136,80		
			Ajuda de C. Estada..... 122.400,00 122.400,00		
			Substituições..... 576.851,20 576.851,20		
			Aux. p/Dif. Caixa..... 189.334,10 189.334,10		
			Aluguercs..... 420.000,00 420.000,00		
			Subsídios..... 126.679,20 126.679,20		
			Rep. Presidência..... 10.000,00 10.000,00		
			Remun. p/Sessão..... 37.651,20 37.651,20		
			Parte Suplementar..... 1.305.600,00 1.305.600,00		
			Risco de Vida Saúde..... 119.520,00 119.520,00		
			Abono 20% Lei 4069..... 4.900,00 4.900,00		
			Apos e disponib..... 98.456,00 98.456,00		
			Cont. Legis. Trab..... 174.660,00 174.660,00		
			Grat. Serv. Tempor..... 46.363,80 46.363,80		
			Cont. Inst. Previd..... 13.166,30 13.166,30		
			Salário Família..... 1.412.500,00 1.412.500,00		
			34.590.373,10 34.034.404,50 555.968,60		
			RESUMO		
			DESPESA FINANCEIRA..... 100.000.000,00 89.547.057,60 10.452.942,40		
			DESPESAS ADMINISTRATIVA..... 406.206.047,80 346.195.394,00 60.010.653,80		
			DESPESA EVENTUAL..... 34.590.373,10 34.034.404,50 555.968,60		
			540.796.420,90 469.776.856,10 71.019.564,80		

CAIXA ECONÔMICA FEDERAL DO PARANÁ
BALANÇO GERAL ENCERRADO EM 31 DE DEZEMBRO DE 1963

ATIVO				PASSIVO			
	Cr\$	Cr\$	Cr\$		Cr\$	Cr\$	Cr\$
DISPONÍVEL				EXIGÍVEL			
Pesourarias.....	404.726.532,80			Depósitos.....	1.905.781.836,81		
Bancos.....	517.924.349,90			Depósitos em liquidação	2.290.929,10		
Chegues.....	17.734.918,40	940.385.801,10		Cheques em Curso	14.546.899,40		
				Restituições	18.470.002,10		
ALIZÁVEL				TRANSITÓRIO			
Empréstimos.....	3.019.165.767,60			Arrecadação a Classificar	33.761.775,30		
Congêres.....	1.562.624,00			Diversas Contas	66.391.291,80		
Estampilhas.....	5.141.240,50			Reavaliação de imóveis	51.057.858,70	151.210.925,80	5.270.216.211,50
Imóveis P/Venda.....	9.740.759,00						
Veículos P/Venda.....	48.416.250,00			TOTAL			5.270.216.211,50
Bilhetes da Loteria Federal.....	75.459.489,00			COMPENSADO			
Ações e Debenturas	402.000,00			Garantia de Empréstimos		4.422.129.480,10	
e Econômicas.....	328.753,80			Credores por Valores depositados		305.510.214,60	
Cauções.....	21.897,00	3.160.238.780,90		Títulos e Valores Depositados		4.741.600,00	
				Créditos Abertos.....		133.913.806,00	
MOBILIZADO				COMPROMISSOS CONTÁBILIS			
Tesouro Nacional C/Retenção.....	54.857.081,60					759.683,90	4.867.084.784,00
Imóveis de Uso Próprio.....	114.368.388,00						
Móveis e Utensílios.....	7.243.769,60						
Máquinas e Aparelhos.....	82.644.340,50						
Veículos de uso Próprio.....	6.156.050,00						
Títulos Próprios.....	37.696,00						
Atroxarifado.....	13.002.374,90						
Biblioteca.....	391.888,90						
Central Telefônica.....	244.146,00						
Instalações.....	10.939.545,00	289.885.280,50					
RESERVADO				PROVISÃO			
Antecipamentos.....	3.239.924,70			Resultados de Exercícios.....	703.394.370,80		
Antecipações.....	11.532,00			Despesas Diferidas.....	17.851.483,50	721.245.854,30	5.270.216.211,50
Contas a Receber.....	57.719.257,60						
Contas a Pagar.....	2.093.877,80			TOTAL			5.270.216.211,50
Devedores Diversos.....	16.216.946,90			COMPENSADO			
Garantias de Segurança.....	33.178.955,70			Valores em Garantia.....		4.422.129.480,10	
Reserva de Bens e Valores.....	46.000.000,00	158.460.494,70		Valores Detraídos.....		305.402.214,60	
				Depósitos de Valores.....		4.741.600,00	
PASSIVO				PROVISÃO			
				Contratos de Compromisso.....		133.913.806,00	
				Valores a Realizar.....		759.683,90	4.867.084.784,00
				TOTAL			4.867.084.784,00

CAIXA ECONÔMICA FEDERAL DO RIO GRANDE DO SUL

BALANÇO EM 31 DE DEZEMBRO DE 1963

A T I V O		P A S S I V O		
	Cr\$	Cr\$		
VALORES PATRIMONIAIS.....		206.086.777,00	CONTAS PATRIMONIAIS.....	404.037.186,90
EMPRÉSTIMOS			DEPÓSITOS	
S/Imóveis.....	3.166.939.007,00		Voluntário.....	11.568.329.241,69
S/Caução.....	1.512.537.686,50		Compulsórios.....	331.932.243,90
S/Consignações.....	2.185.515.950,20		CHEQUES EM CURSO.....	84.683.089,90
S/Penhores.....	195.989.860,00		RESITUIÇÕES.....	56.470.218,00
S/Garant. Simult.....	1.520.785.025,60		CREDORES DIVERSOS.....	1.131.126.563,30
S/Congêncres.....	2.108.470,50		GRATIFICAÇÃO A DISTRIBUIR.....	53.191.952,10
S/Industriais.....	151.928.582,20		OBRIGAÇÕES DE MUTUO.....	115.551.238,10
S/Financiamentos Popul.....	311.991.720,30		CONTAS TRANSITÓRIAS.....	13.351.284.546,90
S/Fundo Lot. Federal.....	117.857.293,60	8.965.253.595,90	Obras de Beneficência.....	14.632.083,70
MUTAÇÃO.....		2.770.624.481,40	Cheques c/Movimento.....	4.011.551,00
TRANSITÓRIO.....		941.110.796,00	Benef a Realizar.....	26.179.201,70
VALORES DISPONÍVEIS			Diversas Contas.....	557.632.878,60
Tesourarias.....	640.206.023,40		SUB-TOTAL.....	14.357.778.248,80
Bancos.....	791.717.973,60		CONTAS DE COMPENSAÇÃO.....	9.114.367.754,50
Tesouro Nacional.....	42.778.601,50	1.474.702.598,50	TOTAL.....	23.472.146.003,30
SUB-TOTAL.....		14.357.778.248,80		
CONTAS DE COMPENSAÇÃO.....		9.114.367.754,50		
TOTAL.....		23.472.146.003,30		

D E B I T O		C R E D I T O		
	Cr\$	Cr\$		
DESPESA FINANCEIRA			REND A FINANCEIRA	
Juros de Depósitos.....	222.944.529,89		Juros de Emprést.....	478.161.321,00
Juros de Outras Obrigações.....	464.639,70		Juros Diversos e Dividendos.....	559.105,00
Juros de Obrigações Mútuo.....	5.544.714,10	226.953.883,60	Rendas de Outras Operações.....	357.666.300,40
DISPESA ADMINISTRATIVA			REND A ADMINISTRATIVA	
Cons Administrativo.....	6.675.318,40		Emolumentos.....	328.04.170
Pessoal.....	592.807.894,40		Taxas.....	193.208.320,00
Material.....	23.618.848,20		Comissões.....	242.609.191,60
Serv. de Terceiros.....	144.668.104,90		REND A PATRIMONIAL.....	699.575,00
Encargos Diversos.....	58.356.299,50	826.126.465,40	REND A EVENTUAL.....	22.821.861,90
DESPESA PATRIMONIAL.....		16.303.776,10		
DESPESA EVENTUAL.....		80.348.755,10		
SUB-TOTAL.....		1.149.732.880,20		
SUPERÁVIT				
PATRIMONIO.....	43.896.250,90			
FUNDO DE RESERVA.....	43.896.250,90			
GRATIF. A DISTRIBUIR.....	43.896.250,90			
OBRS DE BENEFICIENCIA.....	14.632.083,70	146.320.836,40		
TOTAL.....		1.296.053.716,60	TOTAL.....	1.296.053.716,60

CONSELHO SUPERIOR DAS CAIXAS ECONOMICAS FEDERAIS

BALANÇO EM 31 DE DEZEMBRO DE 1965

ATIVO		PASSIVO	
	Cr\$	Cr\$	Cr\$
Econ. Fed. do Rio de Janeiro C/C.....	37.695.457,20	C.F.F. do Rio de Janeiro e consig	1.769.024,40
CONTAMENTOS.....	22.145.277,10	C.F.F. do Rio de Janeiro e Hip.	655.627,50
CA.....	1.882.505,60	C.F.F. de Brasília C/Consig.	35.920,80
CA PEQUENA.....	755.264,50	S.A.S.S. Economitários e Hip.	35.295,50
SOLANO CARNEIRO DA CUNHA C/		C.F.F. do Est. do Rio G. Hip.	94.263,70
ISP.....	155.000,00	C.F.F. da Paraíba C/Hip.	12.518,00
DO NASCIMENTO GUEDES C/INSP.....	400.692,60	Berehimrah terç. 5 hfe i.	
S PATRIMONIAIS.....	3.565.455,20	C.F.F. de Minas Gerais C/Consig	4.977,00
Instalações.....	3.565.455,20	Delegacia Reg. do SASSE C/Con-	
Móveis.....	3.156.639,00	sig. M.G.	17.002,50
Utensílios.....	506.597,50	As. Pes. da Caixa Econômica	278.992,00
Biblioteca.....	146.475,00	As. Servidores Cívicos do Brasil	34.965,00
Veículos.....	1.020.000,00	I.A.P. Bancários C/Consignações	565,60
Máquinas.....	16.007.057,30	I.A.P. Bancários Consig. Alug.	85.323,70
TOTAL.....	87.439.196,80	As. Pes. do Conselho Superior...	29.700,00
		Empréstimo Compulsório	1.545.439,00
		Deleg. Reg. do Imposto de Renda..	218.296,10
		S.A.S.S. Economitários C/Consig.	1.796.781,10
		S.A.S.S. Economitários — Segs.	
		C/Acids.	51.158,10
		S.A.S.S. Economitários — Segs.	
		em Grupo	75.940,00
		S.A.S.S. Economitários — Seg.º	
		Imobiliz.	12.555,00
		Magdalena Moyses Lopes	14.500,00
		Izaura de Oliveira Novaes	51.168,50
		Celso C. de Oliveira Consig. Alug.	9.000,00
		Moacyr Coelho Consig. Alug.	23.000,00
			6.806.010,90
		Ayrton Medonca Telles	19.504,90
		José Clemente Xavier da Silveira	191.756,50
		Cx. Econ. Fed. de São Paulo C/C	4.360.760,60
		Cia. Sul America — Segs. em Grupo	22.860,00
		Cia. Minas Brasil — Segs. em Grupo	160.830,00
		Cia. Minas Brasil — Segs. C/Acidentexs.	68.904,00
		S.A.S.S. Economitários	12.480.903,80
		L.B. Assistência	198.269,70
		Resíduos Passivos	38.698.414,70
		Patrimônio	24.400.222,00
		Saldo do Exercício	32.759,90
		TOTAL	87.432.196,80

UNIVERSIDADE DO BRASIL

BALANÇO FINANCEIRO

EXERCÍCIO DE 1963

RECEITA			DESPESA		
	Cr\$	Cr\$		Cr\$	Cr\$
I — RENDA ORDINÁRIA			I — 1 0. CUSTEIO		
â) Taxas e emolumentos extraescolares.....	11 024 465,00		1 1 Pessoa.....	2 427 058 435,70	
z) Rendas Patrimoniais.....	14 844 389,90		1 3 Material de Consumo e de Transformação.....	610 945 155,70	
c) Rendas Industriais.....	55 814 337,20	81 683 192,10	1 4 Material Permanente.....	34 174 383,80	
Geral da República.....			1 5 Serviços de Terceiros.....	68 684 367,00	
â) Subvenção Federal.....	6 495 343 000,00	6 577 026 132,10	1 6 Encargos Diversos.....	262 919 737,90	3 403 791 050,10
II — RENDA EXTRAORDINÁRIA		947 530,90	II — 2 0. TRANSFERENCIAS		
FUNDOS CONCEDIDOS PELA UNIÃO			2.1 Auxílios e Subvenções.....		5 471 150,00
a) Suprimento concedido de acordo com o art. 46 do Código de Contabilidade Pública.....		441 635,50	III — 4 0. INVESTIMENTOS		
b) Crédito Especial (Abono Dec. n.º 37174, de 17.4.55).....		2 998 456,90	4.1 Obras.....	1 216 340 721,90	
c) Crédito Especial-Abono Provisório Q.E. Lei 3531/59 Dec. 45422/59.....		154 804,00	4.2 Equipamentos e instalações.....	171 728 710,10	1 388 069 432,00
d) Auxílio (Lei n.º 3414, de 20.6.58).....		26 650,00	IV — CREDITOS ESPECIAIS		
e) Vantagens (Lei n.º 3826 de 23.11.60).....		578 760 847,30	V — DESPESAS A CONTA DOS FUNDOS CONCEDIDOS PELA UNIÃO		
f) Vantagens (Lei 4069/62).....		157 738 652,30	a) Vantagens (Lei n.º 3 826, de 23-11-60).....	8 329 016,00	
g) Crédito Especial Lei n.º 4242/63.....		861 462 000,00	z) Vantagens (Lei 4069/62).....	33 808 857,20	
		8 179 556 769,00	Vantagen Dec. n.º 49119-A.....	8 557 259,80	
			g) Cred Especial(L 4242/63).....	711 841 621,30	762 536 754,30
			VI — SALDO DO EXERCÍCIO		
			â) Fundo Patrimonial.....	1 645 011 911,30	
			b) Suprimento concedido de acordo com o art 46 do Código de Contab. Pública.....	441 635,50	
			b) Suprimento concedido de acordo com o art 46 do Código de Contab. Pública.....	2 998 456,90	
			c) Cred. Especial-Abono Provisório Q. E. (Lei 3531/59-Dec.45 423/59).....	154 804,00	
			d) Auxílio (Lei n.º 3414, de 20 6 58).....	26 650,00	
			e) Vantagens (Lei n.º 3826, de 23.11.60).....	570 431 831,30	
			f) Vantagens (Lei 4069/62).....	123 929 795,10	
			g) Crédito Especial (Lei n.º 4242/63).....	149 620 378,70	2 492 615 472,80
					8 179 556 769,00

UNIVERSIDADE DO BRASIL

BALANÇO PATRIMONIAL

EXERCÍCIO DE 1965

ATIVO

PASSIVO

	Cr\$	Cr\$	Cr\$
— IMOBILIZADO			
1 Imóveis.....		206 729 722,20	
2 Títulos de Renda.....		1 598 200,00	
3 Moedas e Metais Nobres.....		94 227,60	
4 Máquinas, aparelhos, instrumentos e acessórios.....	657 178 685,30		
5 Móveis e utensílios.....	80 263 606,80		
6 Livros, revistas e discos.....	65 505 741,70		
7 Obras de Arte — Espécimes e Coleções.....	12 008 613,60		
8 Material de consumo.....	64 386 339,10		
9 Beneficiárias.....	487 827 657,40		1 575 592 793,70
— DISPONÍVEL			
1 Banco Comércio e Indústria de Minas Gerais S/A. C/Inst. de Mineração e Metalurgia da E.N. Minas e Metalurgia.....	38 545 634,90		
2 Banco do Brasil S/A C/Movimento.....	995 911 663,90		
3 Banco do Brasil S/A C/ Aviso Prévio (90 Dias).....	16 920 656,50		
4 Banco do Brasil S/A C/Construção da Cidade Universitária.....	178 726 521,80		
5 Caixa.....	3 287 977,60		1 233 392 454,70
REALIZÁVEL			
1 Tesouro Nacional.....		2 979 239 636,00	
2 Tes. Nac. (Dec. 49. 119-A de 15. 10. 60).....		8 557 259,80	
3 Devedores em C/Correntes.....		120 135 467,20	3 107 932 363,00
Contas de Compensação.....			5 969 761 611,40
1 Banco do Brasil S/A C/.....		1 347 900,00	
2 Diversos Responsáveis.....		447 981 275,90	
3 Valores em garantia.....		4 752 550,00	
4 Material encomendado no Estrangeiro.....			
a) Chicago Medical Book.....	8 052,00		
b) C. F. Palmer (London).....	472 869,60		
c) Masson et Cia (Paris).....	3 414,10		
d) Arthur H. Thomas Co.....	203 366,70		
e) Worthington Biochemical Corp.....	33 725,00		
f) Moore Cottrell Subscription.....	855 396,80		
g) The Chase Manhattan Bank.....	9 275,40		
h) Old Richory Bookshop.....	62 869,49		
i) Santos Vanasia (Milano).....	5 716 614,80		
j) Eletromics Instruments Ltd.....	179 159,20		
k) Sigma Chemical Company.....	31 825,00		
m) Low Scholl Low Lybrary.....	49 695,90		
n) Consulting et Supleise Co.....	13 946 937,00		
o) California Corporation For Biochemical.....	166 725,00	21 757 925,90	475 866 651,80
			6 392 784 263,20

I — NÃO EXIGÍVEL			
1 Patrimônio.....			1 575 592 793,70
2 Fundos Especiais.....			1 415 019 526,20
3 F. do Patrimônio.....			2 171 287 842,90
1 Crédito Especial C. Abono (Dec. 37 174 de 15.4.55).....			1 801 900 100,70
5 Crédito Especial — Abono Provisória Q. E. Lei N.º 3 531/50.....			2 998 456,90
6 Tes. Nac. C.º Supr. (Art. 46, Cod. Cont. Públic).....			151 801,00
7 Tes. Nac. C.º Auxílio (Lei N.º 3 414 de 20.6.58).....			111 665,50
Tes. Nac. C.º Vantagens (Lei n.º 3 826 de 23.11.60).....			26 650,00
9 Tes. Nac. C.º Crédito Especial — Lei n.º 4 069/62.....			570 431 831,39
10 Tes. Nac. C.º Crédito Especial — Lei n.º 4 242/63.....			123 929 705,10
			149 620 378,70
			5 739 533 711,20
II — EXIGÍVEL			
1. Depósitos de Terceiros			
a) C/Cauções.....	11 744 353,30		
b) C/A P A S E.....	38 009 319,10		
c) C/Credores Diversos.....	233 061,80		
d) C/ Caixa Econômica.....	32 442,80		
e) C/A S E S.....	18 120,00		
f) C/A S C B.....	1 968,00		
g) C/ Recimento Mecanizado.....	283,30		
h) C/ Divisão de Imposto de Renda.....	1 888 915,00		
i) C/M G S E.....	7 400,00		
j) C/A A P C.....	5 695 480,90		
k) C/I A P E T C.....	68 716,90		
m) C/A. S. U. B.....	158 875,00		
n) Emprest. Compulsório.....	3 156 219,10		
o) A. M. S. P.....	3 800,00		
p) C/Cia. Seg. Sul America.....	73 710,00		
q) C/U. N. S. P.....	2 400,00		61 155 065,20
2. Credores em C/Correntes.....			51 356,70
3 Restos a Pagar.....			
a) 1959.....	843 989,00		
b) 1960.....	2 527 131,20		
c) 1961.....	2 271 454,10		
d) 1962.....	10 321 461,00		
e) 1963.....	100 213 439,10	116 177 175,30	177 383 897,20
III — CONTAS DE COMPENSAÇÃO			
1. Títulos de Custódia.....			1 371 900,00
2. Responsabilidade de Terceiros.....			447 981 275,90
3. Depositantes de Valores em Garantia.....			4 752 550,00
4. Material a Receber.....			
a) Chicago Medicinal Book.....	8 052,00		
b) C. F. Palmer (London).....	472 869,60		
c) Masson et Cia. (Paris).....	3 414,10		
d) Arthur H. Thomas Co.....	203 366,70		
e) Worthington Biochemical Corp.....	33 725,00		
f) Moore Cottrell Subscription.....	855 396,80		
g) The Chase Manhattan Bank.....	9 275,40		
h) Old Michory Bookshop.....	62 869,49		
i) Santos Vanasia (Milano).....	5 716 614,80		
j) Eletromics Instruments Ltd.....	179 159,20		
k) Sigma Chemical Company.....	31 825,00		
m) Low Scholl Low Lybrary.....	49 695,90		
n) Consulting et Supleise Co.....	13 964 937,00		
o) California Corporation For Biochemical Research.....	166 725,00	21 757 925,90	475 866 651,80
			6 392 784 263,20

Saldo à disposição da Esc. de Minas de Ouro Preto, aguardando conclusão do processamento de transferência de seus bens, em razão da autonomia concedida pela Lei n.º 3 843, 15/12/60.

UNIVERSIDADE DO PARÁ

EXERCÍCIO DE 1963

BALANÇO FINANCEIRO

R E C E I T A				D E S P E S A			
	Cr\$	Cr\$	Cr\$		Cr\$	Cr\$	Cr\$
RECEITA ORÇAMENTÁRIA				DESPESA ORÇAMENTÁRIA			
RENDA ORDINÁRIA				DESPESA ORDINÁRIA			
a) Taxas e Emolumentos.....	2.114.931,70			a) Educação Pública.....		970.788.438,10	
b) Rendas Patrimoniais.....	18.358.120,80						
c) Renda Industrial.....	14.948.976,00	35.422.028,50					
RECURSOS PROVENIENTES DO ORÇAMENTO GERAL DA UNIÃO				DESPESA EXTRAORÇAMENTÁRIA			
ã) União Federal.....		1.072.958.015,90		a) Restos a Pagar.....	65.982.743,40		
RECURSOS PROVENIENTES DO ORÇAMENTO GERAL DO ESTADO DO PARÁ				b) Institutos e Instituições.....	12.440.115,30		
â) Govêno do Estado do Pará.....		360.000,00		c) Outros Credores.....	11.612.248,80		
RECEITA EXTRAORÇAMENTÁRIA				d) Cauções.....	909.970,59		
RENDAS DIVERSAS				e) Devedores Diversos.....	956.093,90		
a) Rendas Eventuais.....	2.082.774,90			f) Fundos Especiais.....	187.996.619,30		
b) Crédito Suplementar instituído pela União através a Lei 4242.....	342.103.663,00			g) Lei 4069 (Mandado de Segurança).....	21.740.040,00	301.637.831,20	1.272.426.269,30
d) Almoxarifado Central.....	3.732.660,00						
d) Restos a Pagar.....	38.172.704,10			SALDO PARA O PRÓXIMO EXERCÍCIO			
e) Instituto e Instituições.....	14.184.521,90			DISPONÍVEL			
f) Outros Credores.....	652.852,50			a) Tesouraria.....		346.378.846,00	
g) Devedores Diversos.....	54.352,20			b) Bancos.....		423.985.872,60	770.364.718,66
h) Delegacia Fiscal (Mandado de Segurança — Lei 4069).....	21.740.040,00						2.042.790.987,90
j) União Federal (Restos a Pagar).....	103.000.444,00	525.724.012,60	1.634.464.057,00				
SALDO DO EXERCÍCIO ANTERIOR							
DISPONÍVEL							
a) Tesouraria.....		27.808.858,20					
b) Bancos.....		380.518.072,70	408.326.930,90				
			2.042.790.987,90				

BALANÇO PATRIMONIAL

EXERCÍCIO DE 1963

A T I V O				P A S S I V O			
	Cr\$	Cr\$	Cr\$		Cr\$	Cr\$	Cr\$
DISPONÍVEL				PASSIVO FINANCEIRO			
Tesouraria.....	346.378.846,00			RESTOS A PAGAR			
Bancos.....	423.985.872,60	770.364.718,60		Empenhos de 1961.....	632.824,50		
REALIZÁVEL				Empenhos de 1962.....	1.537.608,70		
União Federal.....	772.813.333,90			Empenhos de 1963.....	36.002.270,90	38.172.704,10	
Entidades Oficiais.....	289.120.000,00			CREDORES DIVERSOS			
Devedores Diversos.....	956.093,90	1.082.889.427,80	1.833.254.146,40	Institutos e Instituições.....	14.184.521,90		
ATIVO PERMANENTE				Outros Credores.....	652.852,50	14.837.374,40	53.010.078,50
BENS MÓVEIS				SALDO ECONOMICO			
Móveis e Utensílios.....	150.122.436,80			PATRIMONIO DA UNIVERSIDADE			
Acervo Bibliográfico.....	65.258.783,20			Bens Móveis.....	605.815.215,10		
Veículos.....	5.943.700,00			Bens Imóveis.....	159.249.680,70		
Equipamentos.....	384.490.295,10	605.815.215,10		Bens Mutáveis.....	39.667.526,20	504.732.422,00	
BENS IMOVEIS				FUNDOS PATRIMONIAL E ESPECIAIS			
Edifícios, Obras e Terrenos.....		159.249.680,70		Fundo Patrimonial.....	146.000.000,00		
BENS MUTÁVEIS				Fundos Especiais.....	1.572.805.368,20		
Almoxarifado.....		39.667.526,20	804.732.422,00	Créditos Especiais.....	61.438.699,70	1.780.244.067,90	2.584.976.489,90
			2.637.986.586,40				2.637.986.586,40

UNIVERSIDADE DO RIO GRANDE DO NORTE

BALANÇO FINANCEIRO DE 1 DE JANEIRO A 31 DE DEZEMBRO DE 1963

RECEITA

DESPESA

RENTA ORDINÁRIA	Cr\$	Cr\$
— Fundos Provenientes dos Poderes Públicos		
a) Dotação Federal Constante do Orçamento da União.....	675.112.158,00	
b) Crédito Especial Encargos Decorrentes da Lei n.º 4242/63, de 17/07/63.....	205.542.545,60	878.654.685,60
RENTA EXTRAORDINÁRIA		
) — FUNDOS ESPECIAIS		
a) Manutenção Imprensa Universitária.....	182.110,00	
b) Manutenção Departamento Fotográfico.....	72.550,00	
c) Manutenção Escola de Música.....	956.217,00	
d) Manutenção Faculdade de Medicina (Hospital das Clínicas e Maternidade Escola Januário Eicco).....	50.578.456,00	
e) Cadeira de Parasitologia da Faculdade de Medicina.....	1.071.400,00	
f) Assistência ao Estudante Pobre.....	1.097.650,00	
g) Faculdade de Medicina (COSIPU).....	2.560.000,00	
h) Despesas Manutenção Reitoria.....	4.017.425,20	
i) Faculdade de Farmácia (Convênio).....	5.000.000,00	
j) Cadeira de Parasitologia (Instituto Oswaldo Cruz).....	2.000.000,00	47.475.566,20
III DEVEDORES DIVERSOS.....		26.957.445,00
IV CREDORES DIVERSOS.....		55.052.974,70
V SALDO DO EXERCÍCIO ANTERIOR		
1) Caixa.....	2.058.959,70	
2) Banco do Brasil S.A.....	52.111.339,70	
3) Caixa Econômica Federal.....	67.765.942,60	101.936.242,00

1 — DESPESAS ORDINÁRIAS	Cr\$	Cr\$
1.0.00 — CUSTÍDIO		
1.1.00 — PESSOAL CIVIL		
1.1.01 — Vencimentos.....	257.775.092,81	
1.1.04 — Salários de Especialistas Tempo Parciais.....	11.087.554,60	
1.1.05 — Auxílio para Diferença de Caixa.....	169.680,00	
1.1.06 — Auxílios Doença.....	158.000,00	
1.1.08 — Diárias.....	2.102.500,00	
1.1.09 — Substituições.....	172.935,00	
1.1.12 — Salário Família.....	19.985.570,00	
1.1.15 — Gratificação de Função.....	5.585.457,90	
1.1.15 — Gratificação por Prestação de Serviços Extraordinário.....	832.558,50	
1.1.16 — Gratificação p Representação de Gabinete.....	55.000,00	
1.1.21 — Gratificação Adicional por Tempo de Serviço.....	626.649,00	
1.1.24 — Gratificação de Representação.....	1.108.800,00	
1.1.26 — Gratificação Especial de Nível Universitário.....	50.074.157,99	
1.1.28 — Diversos.....	5.408.780,00	542.918.504,50
ENCARGOS DECORRENTES DA LEI 4242/63, DE 17/7/63		
Vencimentos.....	102.926.178,99	
Auxílio para Diferença de Caixa.....	65.520,00	
Salário Família.....	8.062.104,00	
Gratificação de Função.....	1.285.100,00	
Gratificação Adicional por Tempo de Serviço.....	227.635,00	
Gratificação Especial de Nível Universitário.....	15.045.674,49	125.611.178,50
1.3.00 — MATERIAL DE CONSUMO E TRANSFORMAÇÃO		
1.3.01 — Animais Destinados a Estudos e Preparação de Produtos.....	9.591,00	
1.3.02 — Artigos de Expediente, Desenho, Ensino e Educação.....	592.580,80	
	601.970,80	168.529.482,80
1.3.03 — Material de Limpeza, Conservação e Desinfecção.....	357.421,93	
1.3.04 — Combustíveis e Lubrificantes.....	889.687,50	
1.3.05 — Materiais e Acessórios de Máquinas, Viaturas e Aparelhos.....	572.868,00	
1.3.08 — Gêneros de Alimentação; Artigos para Fumantes.....	12.960.515,59	
1.3.09 — Material para Serviços de Acampamento e de Campanha; Municípios.....	1.586.000,00	
1.3.10 — Matérias Primas e Produtos Manufaturados ou SemiManufaturados, Destinados a qualquer Transformação.....	575.117,00	
145.11 — Produtos Químicos, Biológicos, Farmacêuticos e Odontológicos, Farmacêuticos e Odontológicos, Artigos Cirúrgicos e outros de uso nos Laboratórios.....	2.671.504,20	
1.3.15 — Vestuários, Uniformes, Equipamentos e Acessórios, Roupas de Cama, Mesa e Banho.....	719.595,60	20.505.508,50
1.4.00 — MATERIAL PERMANENTE		
1.4.05 — Material Bibliográfico em geral: Filmes.....	1.532.519,30	
1.4.04 — Ferramentas e Utensílios de Oficinas.....	579.460,00	
1.4.05 — Material e Acessórios para Instalações Elétricas.....	253.578,20	
1.4.09 — Utensílios de Copa, Cozinha, Dormitório e Enfermaria.....	3.075.329,70	
1.4.11 — Modelos e Utensílios de Escritório, Biblioteca, Ensino, Laboratório e Gabinete Técnico ou Científico.....	745.696,00	
1.4.12 — Mobiliário em Geral.....	3.221.663,00	9.408.037,20
		498.241.028,50
1.5.00 — SERVIÇOS DE TERCEIROS		
1.5.02 — Passagens, Transportes de Pessoas e suas Bagagens; Pedágios.....	1.726.413,40	
1.5.03 — Assinatura de Órgãos Oficiais e de Recortes de Publicações Periódicas.....	14.417,00	
1.5.04 — Iluminação, Força Motriz e Gas.....	1.480.595,00	
1.5.05 — Serviço de Asseio e Higiene, Taxas Água, Esgoto e Lixo.....	169.759,50	
1.5.06 — Reparos, adaptações, recuperação e conservação de Bens Móveis.....	521.562,20	
1.5.07 — Publicações, Serviços de impressão e de Encadernação.....	1.021.077,50	
1.5.11 — Telefone, Telefonemas, telegramas, Radiogramas, Porte Postal, Assinatura de Caixas Postais.....	265.965,60	4.999.764,20
1.6.00 — ENCARGOS DIVERSOS		
1.6.01 — Despesas Miúdas de Pronto Pagamento.....	485.551,70	

UNIVERSIDADE DO RIO GRANDE DO NORTE

BALANÇO FINANCEIRO DE 31 DE JANEIRO A 31 DE DEZEMBRO DE 1963

RECEITA		DESPESA	
Cr\$	Cr\$	Cr\$	Cr\$
		1.6.03 — Prêmios, Diplomas, Condecorações e Medalhas.....	100.000,00
		1.6.04 — Festividades, Recepções, Hospedagens e Homenagens.....	629.337,50
		1.6.11 — Seleção, Aperfeiçoamento e Especialização de Pessoal.....	739.519,60
		1.6.13 — Serviços Educativos e Culturais	2.457.500,00
		1.6.14 — Exposições, Congressos e Conferências.....	110.000,00
		1.6.17 — Serviço Assistência Social.....	87.141.322,10
		1.6.23 — Reparelhamento e Desenvolvimento de Programas, Serviços e Trabalhos Específicos.....	39.925.428,90
			131.586.662,80
		II — DESPESAS DE CAPITAL	634.827.455,50
		4.1.00 — OBRAS	
		4.1.03 — Prosseguimento e Conclusão de Obras.....	58.128.127,80
		4.1.04 — Reparos, Adaptações, Conservações e Despesas de Emergência com Bens Imóveis.....	205.310,00
			58.333.347,80
		4.2.00 — EQUIPAMENTOS E INSTALAÇÕES	
		4.2.01 — Máquinas, Motores e Aparelhos	14.310.319,30
		4.2.11 — Reparos, Adaptações, Conservação e Despesas de Emergência com Equipamentos.....	94.510,00
			14.404.829,30
		III — DEVEDORES DIVERSOS.....	12.030.575,70
		IV — CREDORES DIVERSOS.....	33.291.858,40
		V — FUNDO PATRIMONIAL	7.076.327,50
		VI — FUNDOS ESPECIAIS	
		Escola de Engenharia (COSUPI).....	35.991,50
		Escola de Engenharia (CONVENIO).....	435.000,00
		Faculdade de Farmácia e Odontologia (CONVENIO).....	1.695.582,00
		Filnotéca da Reitoria.....	1.500.000,00
		Plano de Educação para o desenvolvimento da Escola de Engenharia.....	4.495.390,00
		Faculdade de Direito (CONVENIO).....	729.385,80
		Faculdade de Medicina — Cadeira de Parasitologia.....	1.315.800,00
		Despesas de Manutenção da Reitoria.....	1.660.885,40
		Despesas de Manutenção da Imprensa Universitária.....	3.911.707,80
		Despesas de Manutenção da Escola de Engenharia.....	3.125.415,60
		Despesas de Manutenção da Faculdade de Direito.....	1.521.276,20
		Despesas de Manutenção da Faculdade de Farmácia.....	1.386.722,50
		Despesas de Manutenção da Faculdade de Medicina.....	206.597,80
		Despesas de Manutenção do Hospital das Clínicas.....	749.598,80
		Despesas de Manutenção do Instituto de Antropologia.....	500.000,00
		Despesas de Manutenção da Escola de Música.....	501.084,00
		Despesas de Construção da Reitoria.....	1.800.000,00
		Despesas de Construção da Escola de Engenharia.....	7.200.000,00
		Despesas de Construção da Faculdade de Odontologia.....	3.200.000,00
		Despesas de Construção da Faculdade de Medicina.....	6.000.000,00
		Manutenção da Imprensa Universitária.....	182.110,00
		Manutenção do Departamento Fotográfico.....	72.350,00
		Manutenção da Escola de Música.....	956.217,00
		Manutenção da Faculdade de Medicina (Hospital das Clínicas e Maternidade Escola Januário Cicco).....	27.012.066,40
		Cadeira de Parasitologia da Faculdade de Medicina.....	708.662,00
		Assistência ao Estudante Pobre.....	1.015.350,00
		Auxílios Diversos — Escola de Serviço Social.....	3.000.000,00
		Auxílios Diversos — Escola Doméstica de Natal.....	1.500.000,00
		Auxílios Diversos — Faculdade de Ciências Econômicas, Contábeis e Atuarias de Natal.....	1.500.000,00
		Despesas de Formatura com os Concluintes de 1963.....	1.109.429,80
			79.027.520,60
		VII — CRÉDITOS ESPECIAIS	
		Despesas com Auxiliares de Ensino da Escola de Engenharia.....	11.000,00
		Despesas com os Cursos Pré-Universitários	290.300,00

UNIVERSIDADE DO RIO GRANDE DO NORTE

BALANÇO FINANCEIRO DE 1 DE JANEIRO A 31 DE DEZEMBRO DE 1963

RECEITA

Cr\$

Cr\$

DESPESA

Ce\$

Ce\$

Pagamentos por Serviços Extraordinários prestados na Reitoria no ano de 1963...	79.800,01	
Despesas de formatura dos Concluintes no ano de 1962...	70.000,01	
Pagamento Adicional por Tempo de Serviço	497.280,00	
Auxílios às Unidades Agregadas	2.600.000,00	
Despesas Iniciais com a Sociedade de Cultura Musical	601.000,00	
Diferença de Gratificação de Representação do Reitor, Vice Reitor e Diretores das Faculdades e Escolas	258.400,00	
Despesas com os Professores das Cadeiras de Fisiologia, Neurologia e Farmacologia da Faculdade de Medicina	579.668,00	
Prosseguimento das Obras do Prédio da Reitoria	5.200.000,00	
Instalação da Cadeira de Clínica Psiquiátrica da Faculdade de Medicina	82.782,10	
Trabalhos Iniciais de Instalação do Núcleo de Biologia Marinha	1.109.892,70	
Despesas Decorrentes de Convênio com a Liga Norte-Rio-grandense contra o Câncer Faculdade de Farmácia	1.000.000,00	
Equipamento de Laboratório Industrial Farmacêutico da Faculdade de Farmácia	2.398.790,00	
Despesas com o Serviço de Prática Judiciária da Faculdade de Direito	100.000,00	
Medicamentos Utilizados no Serviço de Atendimentos de Urgência da Faculdade de Medicina	1.930.885,00	
Despesas com o Serviço de Procuradoria da Universidade, no Rio de Janeiro, a Cargo do Dr. Manoel de Medeiros Brito	431.000,00	
Despesas de Ampliação e Reforma do Prédio da Reitoria	16.830.539,80	35.679.337,60

VIII — SALDO PARA O EXERCÍCIO SEGUINTE

Caixa	920.077,80	
Banco do Brasil S.A.	15.416.591,60	
Caixa Econômica Federal	167.068.899,70	213.405.569,10
		1.088.076.911,50

1.088.076.911,50

UNIVERSIDADE DO RIO GRANDE DO NORTE
BALANÇO PATRIMONIAL PROCEDIDO EM 31 DE DEZEMBRO DE 1963

A T I V O			P A S S I V O		
ATIVO FINANCEIRO			PASSIVO FINANCEIRO		
	Cr\$	Cr\$		Cr\$	Cr\$
DISPONÍVEL			Restos a Pagar em 1961		
Caixa.....	923.077,80			43.435.493,40	
Banco do Brasil S.M.....	45.416.591,60		Restos a Pagar em 1962	2.634.930,80	
Caixa Econômica Federal.....	167.068.897,70	213.415.569,10	Restos a Pagar em 1963	21.429.606,40	67.550.050,00
REALIZÁVEL			Credores Diversos		13.153.323,00
Devedores Diversos.....	15.717.855,70		RESULTADO ECONÔMICO		
Governo da União em 1961.....	45.134.928,20		Fundos Especiais		173.079.319,50
Governo da União em 1962.....	32.703.003,40		Créditos Especiais		6.937.525,20
Governo da União em 1963.....	139.357.732,00	240.853.485,50	SALDO ECONÔMICO		
ATIVO PERMANENTE			Patrimônio Líquido da Universidade		
BENS IMÓVEIS			Exercício Anterior		
Imóveis.....		455.944.914,20		545.955.676,10	
BENS MÓVEIS			Resultado deste exercício		
Móveis Utilitários e Equipamentos.....	145.455.711,60			246.339.458,63	793.295.134,73
Acervo Bibliográfico.....	6.210.951,80	151.657.665,40			
CAUÇÕES		143.533,00			
		1.062.022.157,00			1.062.022.157,00

UNIVERSIDADE DA PARAIBA

BALANÇO ECONÔMICO EM 31 DE DEZEMBRO DE 1963

RECEITA

DESPESA

RECEITA		DESPESA	
	Cr\$	Cr\$	Cr\$
RECEITA ORDINÁRIA			
I — Renda Própria	1.635.475,00		
II — Fundos provenientes do Orçamento Geral da República	741.956.799,80		
III — Renda Patrimonial	31.179.192,60		
IV — Diversas Rendas	3.357.359,10	778.128.826,50	
RECEITA EXTRAORDINÁRIA			
Lei n.º 4.069, de 11.6.1962		154.410.799,20	
CONSIGNAÇÕES			
Instituto de Previdência e Assistência dos Servidores do Estado	20.784.307,00		
Caixa Econômica Federal da Paraíba	7.047.928,60		
Alimento de Família	96.000,00		
Associação dos Servidores da Universidade da Paraíba	634.200,00		
Hospital dos Servidores	5.655,00		
Aluguel de Casa	845.000,00		
Cooperativa dos Servidores da Paraíba	1.742.760,00		
Cooperativa de Consumo dos Servidores da Universidade da Paraíba	3.712.980,00		
Cia. de Seguros "Boa Vista"	1.555.191,60	36.424.022,20	
DEPÓSITOS DE DIVERSAS ORIGENS			
1 — Depósitos para quem de direito	1.939.950,60		
2 — Caixa de depósitos e cauções	535.578,00	2.475.528,60	
RESTOS A PAGAR			
Exercício de 1963		7.092.206,70	
PRESTIMOS COMPULSÓRIO DA LEI 4.242/63		349.790,00	
DEVIDORES DIVERSOS			
Cia. de Seguros "Boa Vista"		596,10	
Lei n.º 4.242, de 17.7.1963			
1.1.01 — Vencimentos	159.333.300,00		
1.1.12 — Salário-família	12.708.465,00		
1.1.13 — Gratificação de Função	9.618.000,00		
1.1.21 — Gratificação adicional	3.815.466,90		
1.1.26 — Gratificação especial de nível universitário	18.653.285,00	204.128.516,90	
GOVERNO FEDERAL - ACORDOS			
Cosupi-Medicina	1.997.960,00		
Cosupi-Politécnica	4.000.000,00	5.997.960,00	
GOVERNO FEDERAL - DOTAÇÕES			
Cidade Universitária		22.500.000,00	
GOVERNO FEDERAL - AUXÍLIOS			
Serviços de Assistência Social			
1 — Para atender ao pagamento de auxílios etc	16.666.666,60		
2 — Assistência hospitalar para obras, etc.	33.333.333,70	50.000.000,50	
Instituto de Puericultura		1.400.000,00	
Escola de Enfermagem		350.000,00	
CRÉDITOS ESPECIAIS			
Resolução n.º 25, de 12.11.62		42.054,00	
TOTAL DA RECEITA		1.263.300.300,50	
Saldo do Exercício de 1962		315.993.834,20	
TOTAL		1.579.294.134,70	
DESPESAS ORDINÁRIAS			
Verba 1.0.00-Custeio	512.137.345,60		
Verba 2-Transferências	9.269.302,00	521.406.645,60	
DESPESAS DE CAPITAL			
Verba 4.0.00-Investimentos		13.180.545,80	534.587.189,40
CRÉDITOS ESPECIAIS			
Resolução n.º 6, de 28.06.62	1.421.000,00		
Resolução n.º 14, de 22.09.62	296.005,80		
Resolução n.º 28, de 17.12.62	200.000,00		
Resolução n.º 31, de 19.12.62	125.548,40	2.042.554,20	
Resolução n.º 10, de 28.05.63	400.000,00		
Resolução n.º 11, de 2.04.63	1.206.806,90		
Resolução n.º 17, de 21.05.63	3.998.832,00		
Resolução n.º 32, de 27.08.63	1.475.504,00		
Resolução n.º 46-A, de 29.11.63	250.340,00		
Resolução n.º 48, de 5.12.63	600.000,00	7.951.482,90	9.974.037,10
CONSIGNAÇÕES			
Instituto de Previd. e Assist. dos Servidores do Estado		20.882.584,00	
Caixa Econômica Federal da Paraíba		7.036.758,60	
Alimento de Família		96.000,00	
Associação dos Servidores da Universidade da Paraíba		631.200,00	
Hospital dos Servidores		5.655,00	
Aluguel de Casa		857.000,00	
Cooperativa dos Servidores Públicos		1.738.320,00	
Cooperativa de Consumo dos Servidores da Universidade da Paraíba		3.712.980,00	
Cia. de Seguros "Boa Vista"		1.551.901,20	36.492.398,80
DEPÓSITOS DE DIVERSAS ORIGENS			
1 — Depósitos para quem de direito		2.404.525,60	
2 — Caixa de depós. e cauções		150.000,00	2.554.525,60
RESTOS A PAGAR			
Exercício de 1962			12.855.212,20
FUNDOS ESPECIAL DE INVESTIMENTOS, EQUIPAMENTOS E MANUTENÇÃO DA UNIVERSIDADE DA PARAIBA			
FUNDO ESPECIAL DESTINADO À EXECUÇÃO DE OBRAS DA ESCOLA POLITÉCNICA			45.483.253,40
FUNDO ESPECIAL PARA REPAROS, ADAPTAÇÕES E CONSERVAÇÃO DE BENS IMÓVEIS DA UNIVERSIDADE DA PARAIBA			17.997.193,20
FUNDO ESPECIAL PARA CUSTEAR ENCARGOS DE MANUTENÇÃO E FUNCIONAMENTO DA UNIVERSIDADE DA PARAIBA			9.995.239,60
FUNDO ESPECIAL PARA INSTALAÇÃO E MANUTENÇÃO DO CURSO DE ADMINISTRAÇÃO DA FACULDADE DE CIÊNCIAS ECONÔMICAS DA PARAIBA			4.999.997,90
FUNDO ESPECIAL PARA OBRAS DA UNIVERSIDADE DA PARAIBA			1.598.000,00
FUNDO ESPECIAL PARA AUXÍLIO À ESCOLA DE SERVIÇO SOCIAL DA UNIVERSIDADE DA PARAIBA			27.376.521,60
FUNDO ESPECIAL PARA APLICAÇÃO DOS RECURSOS DA CONTEÇÃO DE 1962			1.000.000,00
EMPRÉSTIMO COMPULSÓRIO DA LEI 4.242/63			26.971.662,90
GOVERNO FEDERAL - CRÉDITO ESPECIAL			
Lei n.º 4.242, de 17.07.1963			286.800,00
1.1.01 — Vencimentos		147.891.117,20	
1.1.12 — Salário-família		11.094.000,00	
1.1.13 — Gratificação de Função		4.127.470,00	
1.1.21 — Gratificação adicional		442.540,00	
1.1.26 — Gratificação especial de nível universitário		17.796.175,00	181.551.302,20
GOVERNO FEDERAL - ACORDOS			
Cosupi - Medicina		1.500.000,00	
Cosupi - Politécnica		7.065.200,00	
Cosupi - Engenharia		403.076,60	13.968.276,60
GOVERNO FEDERAL - DOTAÇÕES			
Cidade Universitária			69.744.352,80
GOVERNO FEDERAL - AUXÍLIOS			
Serviços de Assistência Social			
1 — Para atender ao pagamento de auxílios etc		16.000.793,90	
2 — Assistência hospitalar para obras, etc.		15.938.695,00	31.939.488,90
TOTAL DA DESPESA			1.028.975.452,20
Saldo para o Exercício de 1964		15.659.569,30	
CAIXA GERAL			
BANCOS E CORRESPONDENTES		1.000,00	
Banco do Brasil-Rio			
Caixa Econômica Federal da Paraíba	534.658.113,20	534.659.113,20	550.318.682,50
TOTAL			1.579.294.134,70

UNIVERSIDADE DA PARAÍBA

BALANÇO DO ATIVO E PASSIVO EM 31 DE DEZEMBRO DE 1963

ATIVO		PASSIVO	
	Cr\$	Cr\$	
PERMANENTE		PERMANENTE	
BENS MÓVEIS		PATRIMONIO 517.463.508,70	
Reitoria.....	28.038.444,50	FUNDO PATRIMONIAL	22.046.866,10
Faculdade de Filosofia, Ciências e Letras.....	5.458.793,70		539.510.374,80
Faculdade de Odontologia.....	13.485.370,70	FINANCEIRO	
Escola Politécnica.....	8.971.959,00	CONSIGNAÇÕES, c/SAÍDOS	
Faculdade de Direito da Paraíba.....	10.309.890,00	Instituto de Previdência e Assistência dos Servi-	
Faculdade de Medicina da Paraíba.....	19.331.748,10	dores do Estado.....	411.660,00
Escola Anexa de Enfermagem.....	1.007.448,00	Caixa Econômica Federal da Paraíba.....	11.490,00
Faculdade de Ciências Econômicas da Paraíba.....	7.260.798,00	Cooperativa dos Servidores Públicos.....	4.940,00
Escola de Engenharia da Paraíba.....	5.973.868,10	Montepio do Estado.....	45.230,00
Faculdade de Farmácia da Paraíba.....	6.617.332,00	Aluguel de Casa.....	8.000,00
Faculdade de Ciências Econômicas de Campina Grande.....	11.057.446,00	Associação dos Servires da Universidade da Paraíba.....	3.000,00
Restaurante da Escola Politécnica.....	200.000,00	Cia de Seguros "Boa Vista".....	3.290,40
Policlínica Central dos Estudantes.....	75.636,00		487.580,40
Escritório Modelo de Prática Jurídica.....	456.340,00	DEPÓSITOS DE DIVERSAS ORIGENS c/SALDOS	
Serviços de Artes Plásticas.....	31.900,00	1 — Depósitos para quem de direito.....	1.914.148,10
Restaurante Universitário de João Pessoa.....	568.410,00	2 — Caixa de depósitos e cauções.....	635.578,00
Gráfica da Universidade.....	22.820.000,00		2.549.726,10
Departamento Cultural.....	226.129,00	EMPRÉSTIMO COMPULSÓRIO DA LEI 4.242/63	62.990,00
Instituto de Puericultura.....	98.005,80		
		RESTOS A PAGAR, c/SALDOS	
BENS IMÓVEIS		Exercício de 1962.....	11.200,00
Reitoria.....	71.057.365,20	Exercício de 1963.....	7.092.206,70
Faculdade de Filosofia, Ciências e Letras.....	21.770.675,30		7.103.406,70
Faculdade de Odontologia.....	11.307.307,50	GOVERNO FEDERAL c/DOTAÇÕES	
Escola Politécnica.....	82.035.835,30	Cidade Universitária.....	10.350.212,00
Faculdade de Direito da Paraíba.....	20.000.000,00	Gráfica da Universidade.....	2.500.000,00
Faculdade de Medicina da Paraíba.....	73.929.311,00		12.850.212,00
Escola Anexa de Enfermagem.....	24.153.769,80	GOVERNO FEDERAL c/AUXÍLIOS	
Faculdade de Ciências Econômicas da Paraíba.....	12.937.305,40	Serviço de Assistência Social	
Escola de Engenharia da Paraíba.....	17.553.599,00	1 — Para atender ao pagamento de auxílios etc	665.872,70
Faculdade de Farmácia.....	1.000.000,00	2 — Assistência hospitalar para obras.....	17.394.638,70
Faculdade de Ciências Econômicas de Campina Grande.....	11.215.178,00	Instituto de Puericultura.....	1.400.000,00
Casa do Estudante Universitário.....	7.500.000,00	Escola de Enfermagem.....	350.000,00
Gráfica da Universidade.....	4.000.000,00		19.810.511,40
Ambulatório da Faculdade de Medicina.....	37.100,00	GOVERNO FEDERAL c/ACORDO	
Cidade Universitária.....	16.316.074,40	Cosupi-Medicina.....	844.073,80
Instituto de Química.....	2.200.000,00	Cosupi-Engenharia.....	1.663.474,90
Clube do Estudante Universitário de Campina Grande.....	244.818,50	Cosupi-Politécnica.....	1.383.690,00
			3.891.238,70
FINANCEIRO		TRANSFERENCIA PARA O EXERCÍCIO DE 1964	124.957.800,00
CAIXA GERAL.....	15.659.569,30	FUNDOS ESPECIAIS	358.342.700,00
BANCOS CORRESPONDENTES		COMPENSADO	
Banco do Brasil-Rio.....	1.000,00	DEPÓSITOS E CAUÇÕES.....	635.578,00
Caixa Econômica Federal da Paraíba.....	534.658.113,20	RESOLUÇÕES, c/CRÉDITOS ESPECIAIS.....	423.868,00
			1.059.446,00
COMPENSADO		TOTAL	1.070.625.986,10
SUPRIMENTO COM O CAIXA DE CAUÇÕES.....	635.578,00		
CRÉDITOS ESPECIAIS.....	423.868,00		
TOTAL	1.070.625.986,10		

UNIVERSIDADE DO RECIFE
BALANÇO PATRIMONIAL EXERCÍCIO DE 1963

A T I V O				P A S S I V O			
	Cr\$	Cr\$	Cr\$		Cr\$	Cr\$	Cr\$
ATIVO FINANCEIRO				PASSIVO FINANCEIRO			
DISPONÍVEL				Restos a Pagar			
Caixa.....	434.657,60			Depositos Especificados		161.449.233,30	
Bancos.....	433.794.901,10	434.229.558,70		Créditos Diversos		27.217.391,81	
Realizável				Convênios		56.910.814,10	
Governo Federal.....	1.175.730.153,10			Dotações a Empenhar		171.994.094,70	
Dotações Diversas.....	101.914.278,30					1.161.557.800,80	1.579.170.424,70
Devedores Diversos.....	54.122.161,70			SALDO ECONOMICO			
Títulos de Renda.....	3.095.000,00	1.394.861.593,10	1.829.091.151,80	PATRIMONIO UNIVERSITÁRIO			
ATIVO PERMANENTE				Bens Móveis			
Bens Móveis.....		572.720.606,00		Bens Imóveis		572.720.606,00	
Bens Imóveis.....		1.422.469.956,20	1.995.190.562,20	FUNDOS ESPECIAIS VINCULADOS			
SOMA			3.824.281.714,00	Fundo de Provisão.....		76.960.873,00	
ATIVO COMPENSADO				Fundo para Investimentos.....		172.941.853,50	2.245.102.280,30
Valores de Terceiros.....			91.500,00	SOMA			3.824.281.714,00
TOTAL			3.824.373.214,00	PASSIVO COMPENSADO			
				Valores Depositadas.....			91.500,00
				TOTAL			3.824.373.214,00

UNIVERSIDADE DE ALAGOAS

BALANÇO FINANCEIRO

R E C E I T A			D E S P E S A		
	Cr\$	Cr\$		Cr\$	Cr\$
Subvenções.....	849.355.474,00		Reitoria da Universidade.....	212.892.670,60	
Renda Patrimonial.....	2.903.671,00		Faculdade de Ciências Econômicas.....	34.498.025,50	
Rendas Diversas.....	1.920.826,40	854.179.971,40	Faculdade de Direito.....	31.155.757,90	
Restos a Pagar.....	34.781.675,00		Faculdade de Medicina.....	86.440.762,40	
Despesa de Pessoal a Pagar.....	1.545.863,50		Faculdade de Odontologia.....	52.824.517,80	
Contrib. e Cons. a Recolher.....	58.349,20		Faculdade de Filosofia.....	36.701.212,60	
Credores Diversos.....	24.500,00		Escola de Engenharia.....	73.331.865,00	527.844.811,6
Depósitos Especiais.....	142.100,00		Tesouro Nacional.....		143.551.335,0
Depósitos e Cauções.....	1.113.513,50	37.666.001,20			
SALDOS DE 1962			SALDOS PARA 1964		
Caixa.....	440.085,80		Caixa.....	2.129.594,30	
Bancos.....	192.884.234,00		Bancos.....	412.049.551,50	414.179.145,8
Devedores Diversos.....	405.000,00	193.729.319,80			
		1.085.575.292,40			1.085.575.292,4

BALANÇO PATRIMONIAL EXERCÍCIO DE 1963

A T I V O			P A S S I V O		
	Cr\$	Cr\$		Cr\$	Cr\$
ATIVO FINANCEIRO			PASSIVO FINANCEIRO		
Caixa.....	2.129.594,30		Restos a Pagar.....		
Bancos.....	412.049.551,50		Exercício 1962.....	1.619.874,90	
Tesouro Nacional.....	143.551.335,00	557.730.480,80	Exercício 1963.....	43.220.333,90	44.840.208,80
			Despesas de Pessoal a Pagar.....	1.563.918,50	
ATIVO PERMANENTE			Contribuições e Consignações a Recolher.....	63.269,80	
Bens Imóveis.....	84.782.410,30		Credores Diversos.....	24.500,00	46.491.896,90
Equipamentos e Instalações.....	24.676.168,10		PASSIVO TRANSITÓRIO		
Imóveis Obras.....	21.536.989,60		Depósitos Especiais.....	142.100,00	
Equipamentos Científicos.....	26.694.937,70		Depósitos e Cauções.....	1.518.426,00	1.660.526,00
Veículos.....	15.702.218,00		SITUAÇÃO LÍQUIDA		
Material Bibliográfico, Hist., Art. e Filmes.....	12.458.265,90	183.850.989,60	Patrimônio Líquido.....	183.850.989,60	
		741.581.470,40	Fundos Especiais.....	142.091.637,80	
			Reserva Geral.....	367.486.420,10	693.429.047,50
					741.581.470,40

UNIVERSIDADE DO PARANÁ

BALANÇO FINANCEIRO LEVANTADO EM 31-12-1963 E COMPREENDENDO O MOVIMENTO DE 1963

R E C E I T A				D E S P E S A			
	Cr\$	Cr\$	Cr\$		Cr\$	Cr\$	Cr\$
ORÇAMENTÁRIA				ORÇAMENTÁRIA			
RENDA PRÓPRIA				DESPESAS ORDINÁRIAS			
Taxas e Emolumentos Escolares	5 810 473,00			1.1.00 — Pessoal Civil	1.041 225 191,60		
Repdas Patrimoniais	32 815 230,70			1.3.00 — Material de Consumo e Transf.	199 317 544,70		
Rendas Industriais	30.861.406,40			1.4.00 — Material Permanente	75 278 304,50		
			75 487.110,10	1.5.00 — Serviços de Terceiros	56.715 271,90		
				1.6.00 — Encargos Diversos	168 592 350,30	1.541.128.663,00	
RECURSOS PROVENIENTES DE PODERES PÚBLICOS				TRANSFERÊNCIAS			
Dotações Federais	1.906.756 793,90			2.1.00 — Auxílios e Subvenções	7 693 384,80		
Subvenções Estaduais	8 240 000,00	1.015 026 793,90		2.4.00 — Pensionistas	6 430 883,00	14.124 267,80	
RENDA EXTRAORDINÁRIA				DESPESAS DE CAPITAL			
Repdas Eventuais		5.444 642,50	1.995 955.546,50	3.1.00 — Serviço em Regime Especial de Financiamento		2.497 400,00	
EXTRA-ORÇAMENTÁRIA				INVESTIMENTOS			
CRÉDITO ADICIONAL (LEI 4242)			816 837 599,00	4.1.00 — Obras	329 521 000 00		
				4.2.00 — Equipamentos e Instalações	31 936 554,00	361 457 554,00	1.919.207.884
CONTRIBUIÇÕES ESPECIAIS				EXTRA-ORÇAMENTÁRIA			
Fundação Rockefeller		1 877 000,00		DIFERENÇA DE VENCIMENTOS (LEI 4242)		781.345.984,10	
Estado do Paraná (SVO)	640 000,00	2 517 000,00		APLICAÇÃO DE CONTRIBUIÇÕES ESPECIAIS:			
EXTRAORDINÁRIA				Laboratório de Genética Humana			
Prescrição de Restos a Pagar de 1958	168.626,80				1 877 000,00		
Recursos obtidos pela glosa de:				Serviço de Verificação de Óbitos			
Reserva Geral de 1962	12 350 000,00				639 950,00	2.516.960,00	
Antecipação de Saldo do Exercício	13 457 941,00	25 976 567,80	845 331 166,80	SUPLEMENTAÇÕES DE VERBAS INSUFICIENTES			
						13.457.941,00	797.320.885
				SALDO LÍQUIDO TRANSFERIDO PARA RESERVA GERAL			
							124.760.943
TOTAL			2.841.289.713,30	TOTAL			2.841.289.713,30

UNIVERSIDADE DO RIO GRANDE DO SUL

BALANÇO DO EXERCÍCIO DE 1965

RECEITA				DESPESA			
ORÇAMENTÁRIA	Cr\$	Cr\$	Cr\$	ORÇAMENTÁRIA	Cr\$	Cr\$	Cr\$
ORDINÁRIA				Educação Pública			3.005.457.941,8
Rendas Próprias							
Taxas e Emolumentos.....	2.282.815,00						
Rendas Patrimoniais.....	5.348.777,40						
Rendas Industriais.....	19.024.197,10	26.655.789,50					
Fundos Provenientes dos Orçamentos Gerais da União e do Estado do Rio Grande do Sul.....		2.844.643.888,00					
EXTRAORDINÁRIA							
RENDAS DIVERSAS							
Exercícios Anteriores.....	192.996.840,30						
Indenizações e Restituições.....	19.549.420,30						
Contribuição da União e Diversos.....	214.100.000,00						
Contribuições Diversas.....	238.454.920,40						
Multas.....							
Eventuais.....	770.700.737,30	1.435.801.918,30	4.307.101.595,80				
EXTRA-ORÇAMENTÁRIA							
Restos a Pagar.....	80.217.935,40						
Depósitos.....	207.321.677,20						
Fundos Especiais.....	60.626.441,80	348.166.054,40					
Diversos.....							
Cheques a Pagar.....	1.203.140,00						
Devedores Diversos.....	55.366.754,90						
Credores Diversos.....	5.172.668,50						
Cauções.....	1.423.000,00						
Títulos de Renda.....	2.600.000,00						
Almoarifado.....	24.674.627,50	90.440.190,90					
SALDO DO EXERCÍCIO ANTERIOR				EXTRA ORÇAMENTÁRIA			
DISPONÍVEL				Restos a Pagar.....	154.201.170,80		
Caixa.....	10.781.643,90			Depósitos.....	191.871.145,60		
Bancos.....	402.651.775,60	413.433.419,50	852.039.664,80	Fundos Especiais.....	72.060.720,80	418.133.046,20	
TOTAL			5.159.141.260,60	Diversos.....			
				Devedores Diversos.....	76.310.660,60		
				Credores Diversos.....	2.619.488,10		
				Cauções.....	2.521.700,00		
				Títulos de Renda.....	21.520.000,00		
				Almoarifado.....	34.003.570,00	136.975.418,70	
				SALDO PARA O EXERCÍCIO SEGUINTE			
				DISPONÍVEL			
				Caixa.....	6.093.722,40		
				Bancos.....	991.581.131,50	998.574.853,90	1.553.683.318,80
				TOTAL			5.159.141.260,60

BALANÇO DO EXERCÍCIO DE 1963

ATIVO				PASSIVO			
TIVO FINANCEIRO	Cr\$	Cr\$	Cr\$	PASSIVO FINANCEIRO	Cr\$	Cr\$	Cr\$
DISPONÍVEL				RESTOS A PAGAR			
Caixa.....	0.993.722,40			Empenhos a Liquidar — 1959.....	4.164.250,00		
Bancos.....	991.581.131,50	998.574.853,90		Empenhos a Liquidar — 1960.....	5.557.761,10		
REALIZÁVEL				Empenhos a Liquidar — 1961.....	11.442.145,70		
Devedores Diversos.....	29.557.096,60			Empenhos a Liquidar — 1962.....	34.454.405,40		
Títulos de Renda.....	19.930.000,00			Empenhos a Liquidar — 1963.....	80.217.935,40	135.836.497,60	
Almoarifado.....	31.649.938,00	81.137.034,60	1.079.711.888,50	DEPÓSITOS			
ATIVO PERMANENTE				Depósitos Diversos.....	32.050.080,60		
BENS MÓVEIS				Cauções.....	1.188.090,00	33.239.040,60	
Móveis e Utensílios.....	267.891.717,40			DIVERSOS			
Acervo Bibliográfico.....	80.249.219,50	348.140.936,90		Credores Diversos.....	4.375.876,50		
Bens de Natureza Industrial.....		2.993.841,00		Cheques a Pagar.....	8.126.807,30	12.502.683,80	181.575.222,00
Obras em Execução.....		2.347.206.259,50		SALDO ECONOMICO			
Bens Imóveis.....		740.404.611,20		Patrimônio Universitário.....			4.820.832.805,70
Equipamentos.....		483.953.580,60	3.922.699.229,20				5.002.411.117,70
ATIVO COMPENSADO			5.002.411.117,70	PASSIVO COMPENSADO			
VALORES DE TERCEIROS				VALORES DE TERCEIROS			
Títulos e Valores de Terceiros.....		8.362.135,20		Títulos e Valores de Terceiros.....		8.362.135,20	
DIVERSOS				DIVERSOS			
Responsáveis por Adiantamentos.....		40.454.218,10	48.816.353,30	Adiantamentos a Liquidar.....		40.454.218,10	48.816.353,30
TOTAL			5.051.227.471,00	TOTAL			5.051.227.471,00

UNIVERSIDADE DE SANTA MARIA
BALANÇO FINANCEIRO DO EXERCÍCIO DE 1963

R E C E I T A				D E S P E S A																																																																																																																																																																																																																																																																																																																																													
				ORÇAMENTÁRIA																																																																																																																																																																																																																																																																																																																																													
				EXTRA ORÇAMENTÁRIA																																																																																																																																																																																																																																																																																																																																													
				D I V E R S O S																																																																																																																																																																																																																																																																																																																																													
				SALDO PARA O EXERCÍCIO SEGUINTE																																																																																																																																																																																																																																																																																																																																													
				D I S P O N Í V E L																																																																																																																																																																																																																																																																																																																																													
				T O T A L																																																																																																																																																																																																																																																																																																																																													
<table style="width: 100%; border-collapse: collapse;"> <tr> <td style="width: 10%;">ORÇAMENTÁRIA</td> <td style="width: 10%;"></td> <td style="width: 10%;"></td> <td style="width: 10%;"></td> <td style="width: 10%;"></td> <td style="width: 10%;"></td> <td style="width: 10%;"></td> <td style="width: 10%;"></td> </tr> <tr> <td>ORDINÁRIA</td> <td></td> <td></td> <td></td> <td></td> <td></td> <td></td> <td></td> </tr> <tr> <td>Rendas Próprias.....</td> <td></td> <td></td> <td></td> <td></td> <td></td> <td></td> <td></td> </tr> <tr> <td> Taxas e Emolumentos.....</td> <td style="text-align: right;">67.960,00</td> <td></td> <td></td> <td></td> <td></td> <td></td> <td></td> </tr> <tr> <td> Rendas Patrimoniais.....</td> <td style="text-align: right;">8.286.798,40</td> <td></td> <td></td> <td></td> <td></td> <td></td> <td></td> </tr> <tr> <td>Fundos Provenientes do Governo da União.....</td> <td style="text-align: right;">408.274.199,70</td> <td style="text-align: right;">416.628.958,10</td> <td></td> <td></td> <td></td> <td></td> <td></td> </tr> <tr> <td>EXTRAORDINÁRIA</td> <td></td> <td></td> <td></td> <td></td> <td></td> <td></td> <td></td> </tr> <tr> <td>Rendas Diversas</td> <td></td> <td></td> <td></td> <td></td> <td></td> <td></td> <td></td> </tr> <tr> <td>Exercícios Anteriores.....</td> <td style="text-align: right;">50.000,00</td> <td></td> <td></td> <td></td> <td></td> <td></td> <td></td> </tr> <tr> <td>Indenizações e Restituições.....</td> <td style="text-align: right;">244.394,80</td> <td></td> <td></td> <td></td> <td></td> <td></td> <td></td> </tr> <tr> <td>Contribuições da União.....</td> <td style="text-align: right;">284.097.773,20</td> <td></td> <td></td> <td></td> <td></td> <td></td> <td></td> </tr> <tr> <td>Contribuições Diversas.....</td> <td style="text-align: right;">23.830.155,00</td> <td></td> <td></td> <td></td> <td></td> <td></td> <td></td> </tr> <tr> <td>Multas.....</td> <td style="text-align: right;">9.655,00</td> <td></td> <td></td> <td></td> <td></td> <td></td> <td></td> </tr> <tr> <td>Eventuais.....</td> <td style="text-align: right;">35.162.681,90</td> <td style="text-align: right;">343.394.659,90</td> <td style="text-align: right;">760.023.618,00</td> <td></td> <td></td> <td></td> <td></td> </tr> <tr> <td>EXTRA-ORÇAMENTÁRIA</td> <td></td> <td></td> <td></td> <td></td> <td></td> <td></td> <td></td> </tr> <tr> <td>Restos a Pagar.....</td> <td style="text-align: right;">80.345.489,40</td> <td></td> <td></td> <td></td> <td></td> <td></td> <td></td> </tr> <tr> <td>Depósitos.....</td> <td style="text-align: right;">18.920.004,90</td> <td></td> <td></td> <td></td> <td></td> <td></td> <td></td> </tr> <tr> <td>DIVERSOS</td> <td></td> <td></td> <td></td> <td></td> <td></td> <td></td> <td></td> </tr> <tr> <td>Cauções.....</td> <td style="text-align: right;">1.840.000,00</td> <td></td> <td></td> <td></td> <td></td> <td></td> <td></td> </tr> <tr> <td>Devedores Diversos.....</td> <td style="text-align: right;">42.767.220,90</td> <td></td> <td></td> <td></td> <td></td> <td></td> <td></td> </tr> <tr> <td>Credores Diversos.....</td> <td style="text-align: right;">3.984.132,40</td> <td></td> <td></td> <td></td> <td></td> <td></td> <td></td> </tr> <tr> <td>Cheques a Pagar.....</td> <td style="text-align: right;">4.310.270,00</td> <td style="text-align: right;">152.167.117,60</td> <td></td> <td></td> <td></td> <td></td> <td></td> </tr> <tr> <td>SALDO ANTERIOR</td> <td></td> <td></td> <td></td> <td></td> <td></td> <td></td> <td></td> </tr> <tr> <td>DISPONÍVEL</td> <td></td> <td></td> <td></td> <td></td> <td></td> <td></td> <td></td> </tr> <tr> <td>Caixa.....</td> <td style="text-align: right;">749.673,10</td> <td></td> <td></td> <td></td> <td></td> <td></td> <td></td> </tr> <tr> <td>Bancos.....</td> <td style="text-align: right;">146.179.922,40</td> <td style="text-align: right;">146.929.595,50</td> <td style="text-align: right;">299.096.713,10</td> <td></td> <td></td> <td></td> <td></td> </tr> <tr> <td>TOTAL</td> <td></td> <td></td> <td style="text-align: right;">1.059.120.331,10</td> <td></td> <td></td> <td></td> <td></td> </tr> </table>	ORÇAMENTÁRIA								ORDINÁRIA								Rendas Próprias.....								Taxas e Emolumentos.....	67.960,00							Rendas Patrimoniais.....	8.286.798,40							Fundos Provenientes do Governo da União.....	408.274.199,70	416.628.958,10						EXTRAORDINÁRIA								Rendas Diversas								Exercícios Anteriores.....	50.000,00							Indenizações e Restituições.....	244.394,80							Contribuições da União.....	284.097.773,20							Contribuições Diversas.....	23.830.155,00							Multas.....	9.655,00							Eventuais.....	35.162.681,90	343.394.659,90	760.023.618,00					EXTRA-ORÇAMENTÁRIA								Restos a Pagar.....	80.345.489,40							Depósitos.....	18.920.004,90							DIVERSOS								Cauções.....	1.840.000,00							Devedores Diversos.....	42.767.220,90							Credores Diversos.....	3.984.132,40							Cheques a Pagar.....	4.310.270,00	152.167.117,60						SALDO ANTERIOR								DISPONÍVEL								Caixa.....	749.673,10							Bancos.....	146.179.922,40	146.929.595,50	299.096.713,10					TOTAL			1.059.120.331,10					<table style="width: 100%; border-collapse: collapse;"> <tr> <td style="width: 10%;"></td> <td style="width: 10%;"></td> <td style="width: 10%;"></td> <td style="width: 10%;"></td> <td style="width: 10%;"></td> <td style="width: 10%;"></td> <td style="width: 10%;"></td> <td style="width: 10%;"></td> </tr> <tr> <td>ORÇAMENTÁRIA</td> <td></td> <td></td> <td></td> <td></td> <td></td> <td></td> <td></td> </tr> <tr> <td>Educação Pública.....</td> <td></td> <td></td> <td></td> <td></td> <td></td> <td></td> <td style="text-align: right;">580.303.640,70</td> </tr> <tr> <td>EXTRA ORÇAMENTÁRIA</td> <td></td> <td></td> <td></td> <td></td> <td></td> <td></td> <td></td> </tr> <tr> <td>Restos a Pagar.....</td> <td style="text-align: right;">44.913.919,30</td> <td></td> <td></td> <td></td> <td></td> <td></td> <td></td> </tr> <tr> <td>Depósitos.....</td> <td style="text-align: right;">18.908.657,70</td> <td></td> <td></td> <td></td> <td></td> <td></td> <td></td> </tr> <tr> <td>DIVERSOS</td> <td></td> <td></td> <td></td> <td></td> <td></td> <td></td> <td></td> </tr> <tr> <td>Cauções.....</td> <td style="text-align: right;">2.002.000,00</td> <td></td> <td></td> <td></td> <td></td> <td></td> <td></td> </tr> <tr> <td>Devedores Diversos.....</td> <td style="text-align: right;">98.392.812,50</td> <td></td> <td></td> <td></td> <td></td> <td></td> <td></td> </tr> <tr> <td>Credores Diversos.....</td> <td style="text-align: right;">4.652.727,80</td> <td style="text-align: right;">168.870.017,30</td> <td></td> <td></td> <td></td> <td></td> <td></td> </tr> <tr> <td>SALDO PARA O EXERCÍCIO SEGUINTE</td> <td></td> <td></td> <td></td> <td></td> <td></td> <td></td> <td></td> </tr> <tr> <td>DISPONÍVEL</td> <td></td> <td></td> <td></td> <td></td> <td></td> <td></td> <td></td> </tr> <tr> <td>Caixa.....</td> <td style="text-align: right;">5.546.512,90</td> <td></td> <td></td> <td></td> <td></td> <td></td> <td></td> </tr> <tr> <td>Bancos.....</td> <td style="text-align: right;">304.400.160,20</td> <td style="text-align: right;">309.946.673,10</td> <td style="text-align: right;">478.816.690,40</td> <td></td> <td></td> <td></td> <td></td> </tr> <tr> <td>TOTAL</td> <td></td> <td></td> <td style="text-align: right;">1.059.120.331,10</td> <td></td> <td></td> <td></td> <td></td> </tr> </table>									ORÇAMENTÁRIA								Educação Pública.....							580.303.640,70	EXTRA ORÇAMENTÁRIA								Restos a Pagar.....	44.913.919,30							Depósitos.....	18.908.657,70							DIVERSOS								Cauções.....	2.002.000,00							Devedores Diversos.....	98.392.812,50							Credores Diversos.....	4.652.727,80	168.870.017,30						SALDO PARA O EXERCÍCIO SEGUINTE								DISPONÍVEL								Caixa.....	5.546.512,90							Bancos.....	304.400.160,20	309.946.673,10	478.816.690,40					TOTAL			1.059.120.331,10				
ORÇAMENTÁRIA																																																																																																																																																																																																																																																																																																																																																	
ORDINÁRIA																																																																																																																																																																																																																																																																																																																																																	
Rendas Próprias.....																																																																																																																																																																																																																																																																																																																																																	
Taxas e Emolumentos.....	67.960,00																																																																																																																																																																																																																																																																																																																																																
Rendas Patrimoniais.....	8.286.798,40																																																																																																																																																																																																																																																																																																																																																
Fundos Provenientes do Governo da União.....	408.274.199,70	416.628.958,10																																																																																																																																																																																																																																																																																																																																															
EXTRAORDINÁRIA																																																																																																																																																																																																																																																																																																																																																	
Rendas Diversas																																																																																																																																																																																																																																																																																																																																																	
Exercícios Anteriores.....	50.000,00																																																																																																																																																																																																																																																																																																																																																
Indenizações e Restituições.....	244.394,80																																																																																																																																																																																																																																																																																																																																																
Contribuições da União.....	284.097.773,20																																																																																																																																																																																																																																																																																																																																																
Contribuições Diversas.....	23.830.155,00																																																																																																																																																																																																																																																																																																																																																
Multas.....	9.655,00																																																																																																																																																																																																																																																																																																																																																
Eventuais.....	35.162.681,90	343.394.659,90	760.023.618,00																																																																																																																																																																																																																																																																																																																																														
EXTRA-ORÇAMENTÁRIA																																																																																																																																																																																																																																																																																																																																																	
Restos a Pagar.....	80.345.489,40																																																																																																																																																																																																																																																																																																																																																
Depósitos.....	18.920.004,90																																																																																																																																																																																																																																																																																																																																																
DIVERSOS																																																																																																																																																																																																																																																																																																																																																	
Cauções.....	1.840.000,00																																																																																																																																																																																																																																																																																																																																																
Devedores Diversos.....	42.767.220,90																																																																																																																																																																																																																																																																																																																																																
Credores Diversos.....	3.984.132,40																																																																																																																																																																																																																																																																																																																																																
Cheques a Pagar.....	4.310.270,00	152.167.117,60																																																																																																																																																																																																																																																																																																																																															
SALDO ANTERIOR																																																																																																																																																																																																																																																																																																																																																	
DISPONÍVEL																																																																																																																																																																																																																																																																																																																																																	
Caixa.....	749.673,10																																																																																																																																																																																																																																																																																																																																																
Bancos.....	146.179.922,40	146.929.595,50	299.096.713,10																																																																																																																																																																																																																																																																																																																																														
TOTAL			1.059.120.331,10																																																																																																																																																																																																																																																																																																																																														
ORÇAMENTÁRIA																																																																																																																																																																																																																																																																																																																																																	
Educação Pública.....							580.303.640,70																																																																																																																																																																																																																																																																																																																																										
EXTRA ORÇAMENTÁRIA																																																																																																																																																																																																																																																																																																																																																	
Restos a Pagar.....	44.913.919,30																																																																																																																																																																																																																																																																																																																																																
Depósitos.....	18.908.657,70																																																																																																																																																																																																																																																																																																																																																
DIVERSOS																																																																																																																																																																																																																																																																																																																																																	
Cauções.....	2.002.000,00																																																																																																																																																																																																																																																																																																																																																
Devedores Diversos.....	98.392.812,50																																																																																																																																																																																																																																																																																																																																																
Credores Diversos.....	4.652.727,80	168.870.017,30																																																																																																																																																																																																																																																																																																																																															
SALDO PARA O EXERCÍCIO SEGUINTE																																																																																																																																																																																																																																																																																																																																																	
DISPONÍVEL																																																																																																																																																																																																																																																																																																																																																	
Caixa.....	5.546.512,90																																																																																																																																																																																																																																																																																																																																																
Bancos.....	304.400.160,20	309.946.673,10	478.816.690,40																																																																																																																																																																																																																																																																																																																																														
TOTAL			1.059.120.331,10																																																																																																																																																																																																																																																																																																																																														

BALANÇO PATRIMONIAL DO EXERCÍCIO DE 1963

A T I V O				P A S S I V O																																																																																																																																																																																																																																																																																																																													
				P A S S I V O F I N A N C E I R O																																																																																																																																																																																																																																																																																																																													
				R E S T O S A P A G A R																																																																																																																																																																																																																																																																																																																													
				D I V E R S O S																																																																																																																																																																																																																																																																																																																													
				S A L D O E C O N O M I C O																																																																																																																																																																																																																																																																																																																													
				P A S S I V O C O M P E N S A D O																																																																																																																																																																																																																																																																																																																													
				D I V E R S O S																																																																																																																																																																																																																																																																																																																													
				T O T A L																																																																																																																																																																																																																																																																																																																													
<table style="width: 100%; border-collapse: collapse;"> <tr> <td style="width: 10%;">ATIVO FINANCEIRO</td> <td style="width: 10%;"></td> <td style="width: 10%;"></td> <td style="width: 10%;"></td> <td style="width: 10%;"></td> <td style="width: 10%;"></td> <td style="width: 10%;"></td> <td style="width: 10%;"></td> </tr> <tr> <td>DISPONÍVEL</td> <td></td> <td></td> <td></td> <td></td> <td></td> <td></td> <td></td> </tr> <tr> <td>Caixa.....</td> <td style="text-align: right;">5.546.512,90</td> <td></td> <td></td> <td></td> <td></td> <td></td> <td></td> </tr> <tr> <td>Bancos.....</td> <td></td> <td style="text-align: right;">304.400.160,20</td> <td style="text-align: right;">309.946.673,10</td> <td></td> <td></td> <td></td> <td></td> </tr> <tr> <td>REALIZÁVEL</td> <td></td> <td></td> <td></td> <td></td> <td></td> <td></td> <td></td> </tr> <tr> <td>Devedores Diversos.....</td> <td></td> <td></td> <td style="text-align: right;">64.814.598,10</td> <td></td> <td></td> <td></td> <td></td> </tr> <tr> <td>ATIVO PERMANENTE</td> <td></td> <td></td> <td></td> <td></td> <td></td> <td></td> <td></td> </tr> <tr> <td>BENS MÓVEIS</td> <td></td> <td></td> <td></td> <td></td> <td></td> <td></td> <td></td> </tr> <tr> <td>Móveis e Utensílios.....</td> <td style="text-align: right;">21.849.796,50</td> <td></td> <td></td> <td></td> <td></td> <td></td> <td></td> </tr> <tr> <td>Acervo Bibliográfico.....</td> <td style="text-align: right;">4.025.316,60</td> <td style="text-align: right;">25.875.113,10</td> <td></td> <td></td> <td></td> <td></td> <td></td> </tr> <tr> <td>BENS IMÓVEIS</td> <td></td> <td></td> <td></td> <td></td> <td></td> <td></td> <td></td> </tr> <tr> <td>Obras em Execução.....</td> <td style="text-align: right;">204.628.822,80</td> <td></td> <td></td> <td></td> <td></td> <td></td> <td></td> </tr> <tr> <td>Equipamentos.....</td> <td style="text-align: right;">89.515.642,40</td> <td></td> <td></td> <td></td> <td></td> <td></td> <td></td> </tr> <tr> <td>Bens Imóveis.....</td> <td style="text-align: right;">31.336.103,30</td> <td style="text-align: right;">325.480.568,50</td> <td style="text-align: right;">351.355.681,60</td> <td></td> <td></td> <td></td> <td></td> </tr> <tr> <td>ATIVO COMPENSADO</td> <td></td> <td></td> <td></td> <td style="text-align: right;">726.116.952,80</td> <td></td> <td></td> <td></td> </tr> <tr> <td>DIVERSOS</td> <td></td> <td></td> <td></td> <td></td> <td></td> <td></td> <td></td> </tr> <tr> <td>Responsáveis para Adiantamentos.....</td> <td style="text-align: right;">7.643.500,00</td> <td></td> <td></td> <td></td> <td></td> <td></td> <td></td> </tr> <tr> <td>Títulos e Valores de Terceiros.....</td> <td style="text-align: right;">1.916.000,00</td> <td style="text-align: right;">9.559.500,00</td> <td></td> <td></td> <td></td> <td></td> <td></td> </tr> <tr> <td>TOTAL</td> <td></td> <td></td> <td style="text-align: right;">735.676.452,80</td> <td></td> <td></td> <td></td> <td></td> </tr> </table>	ATIVO FINANCEIRO								DISPONÍVEL								Caixa.....	5.546.512,90							Bancos.....		304.400.160,20	309.946.673,10					REALIZÁVEL								Devedores Diversos.....			64.814.598,10					ATIVO PERMANENTE								BENS MÓVEIS								Móveis e Utensílios.....	21.849.796,50							Acervo Bibliográfico.....	4.025.316,60	25.875.113,10						BENS IMÓVEIS								Obras em Execução.....	204.628.822,80							Equipamentos.....	89.515.642,40							Bens Imóveis.....	31.336.103,30	325.480.568,50	351.355.681,60					ATIVO COMPENSADO				726.116.952,80				DIVERSOS								Responsáveis para Adiantamentos.....	7.643.500,00							Títulos e Valores de Terceiros.....	1.916.000,00	9.559.500,00						TOTAL			735.676.452,80					<table style="width: 100%; border-collapse: collapse;"> <tr> <td style="width: 10%;"></td> <td style="width: 10%;"></td> <td style="width: 10%;"></td> <td style="width: 10%;"></td> <td style="width: 10%;"></td> <td style="width: 10%;"></td> <td style="width: 10%;"></td> <td style="width: 10%;"></td> </tr> <tr> <td>PASSIVO FINANCEIRO</td> <td></td> <td></td> <td></td> <td></td> <td></td> <td></td> <td></td> </tr> <tr> <td>RESTOS A PAGAR</td> <td></td> <td></td> <td></td> <td></td> <td></td> <td></td> <td></td> </tr> <tr> <td>Empenhos à Liquidar 1961.....</td> <td style="text-align: right;">966.576,70</td> <td></td> <td></td> <td></td> <td></td> <td></td> <td></td> </tr> <tr> <td>Empenhos à Liquidar 1962.....</td> <td style="text-align: right;">9.529.045,20</td> <td></td> <td></td> <td></td> <td></td> <td></td> <td></td> </tr> <tr> <td>Empenhos à Liquidar 1963.....</td> <td style="text-align: right;">80345.489,40</td> <td style="text-align: right;">90.481.111,30</td> <td></td> <td></td> <td></td> <td></td> <td></td> </tr> <tr> <td>DIVERSOS</td> <td></td> <td></td> <td></td> <td></td> <td></td> <td></td> <td></td> </tr> <tr> <td>Cauções.....</td> <td style="text-align: right;">458.000,00</td> <td></td> <td></td> <td></td> <td></td> <td></td> <td></td> </tr> <tr> <td>Depósitos Diversos.....</td> <td style="text-align: right;">4.995.713,30</td> <td></td> <td></td> <td></td> <td></td> <td></td> <td></td> </tr> <tr> <td>Credores Diversos.....</td> <td style="text-align: right;">50.628,00</td> <td></td> <td></td> <td></td> <td></td> <td></td> <td></td> </tr> <tr> <td>Cheques à Pagar.....</td> <td style="text-align: right;">4.968.074,30</td> <td></td> <td></td> <td></td> <td></td> <td></td> <td></td> </tr> <tr> <td>Dívida Fundada Interna.....</td> <td style="text-align: right;">35.900.000,00</td> <td style="text-align: right;">45.472.415,60</td> <td style="text-align: right;">136.313.526,90</td> <td></td> <td></td> <td></td> <td></td> </tr> <tr> <td>SALDO ECONOMICO</td> <td></td> <td></td> <td></td> <td></td> <td></td> <td></td> <td></td> </tr> <tr> <td>Patrimônio Universitário.....</td> <td></td> <td style="text-align: right;">410.083.448,60</td> <td></td> <td></td> <td></td> <td></td> <td></td> </tr> <tr> <td>Fundo para Obras.....</td> <td></td> <td style="text-align: right;">179.719.977,30</td> <td style="text-align: right;">589.803.425,90</td> <td></td> <td></td> <td></td> <td></td> </tr> <tr> <td></td> <td></td> <td></td> <td style="text-align: right;">726.116.952,80</td> <td></td> <td></td> <td></td> <td></td> </tr> <tr> <td>PASSIVO COMPENSADO</td> <td></td> <td></td> <td></td> <td></td> <td></td> <td></td> <td></td> </tr> <tr> <td>DIVERSOS</td> <td></td> <td></td> <td></td> <td></td> <td></td> <td></td> <td></td> </tr> <tr> <td>Adiantamentos à Liquidar.....</td> <td style="text-align: right;">7.643.500,00</td> <td></td> <td></td> <td></td> <td></td> <td></td> <td></td> </tr> <tr> <td>Depositantes de Títulos e Valores.....</td> <td style="text-align: right;">1.916.000,00</td> <td style="text-align: right;">9.559.500,00</td> <td></td> <td></td> <td></td> <td></td> <td></td> </tr> <tr> <td>TOTAL</td> <td></td> <td></td> <td style="text-align: right;">735.676.452,80</td> <td></td> <td></td> <td></td> <td></td> </tr> </table>									PASSIVO FINANCEIRO								RESTOS A PAGAR								Empenhos à Liquidar 1961.....	966.576,70							Empenhos à Liquidar 1962.....	9.529.045,20							Empenhos à Liquidar 1963.....	80345.489,40	90.481.111,30						DIVERSOS								Cauções.....	458.000,00							Depósitos Diversos.....	4.995.713,30							Credores Diversos.....	50.628,00							Cheques à Pagar.....	4.968.074,30							Dívida Fundada Interna.....	35.900.000,00	45.472.415,60	136.313.526,90					SALDO ECONOMICO								Patrimônio Universitário.....		410.083.448,60						Fundo para Obras.....		179.719.977,30	589.803.425,90								726.116.952,80					PASSIVO COMPENSADO								DIVERSOS								Adiantamentos à Liquidar.....	7.643.500,00							Depositantes de Títulos e Valores.....	1.916.000,00	9.559.500,00						TOTAL			735.676.452,80				
ATIVO FINANCEIRO																																																																																																																																																																																																																																																																																																																																	
DISPONÍVEL																																																																																																																																																																																																																																																																																																																																	
Caixa.....	5.546.512,90																																																																																																																																																																																																																																																																																																																																
Bancos.....		304.400.160,20	309.946.673,10																																																																																																																																																																																																																																																																																																																														
REALIZÁVEL																																																																																																																																																																																																																																																																																																																																	
Devedores Diversos.....			64.814.598,10																																																																																																																																																																																																																																																																																																																														
ATIVO PERMANENTE																																																																																																																																																																																																																																																																																																																																	
BENS MÓVEIS																																																																																																																																																																																																																																																																																																																																	
Móveis e Utensílios.....	21.849.796,50																																																																																																																																																																																																																																																																																																																																
Acervo Bibliográfico.....	4.025.316,60	25.875.113,10																																																																																																																																																																																																																																																																																																																															
BENS IMÓVEIS																																																																																																																																																																																																																																																																																																																																	
Obras em Execução.....	204.628.822,80																																																																																																																																																																																																																																																																																																																																
Equipamentos.....	89.515.642,40																																																																																																																																																																																																																																																																																																																																
Bens Imóveis.....	31.336.103,30	325.480.568,50	351.355.681,60																																																																																																																																																																																																																																																																																																																														
ATIVO COMPENSADO				726.116.952,80																																																																																																																																																																																																																																																																																																																													
DIVERSOS																																																																																																																																																																																																																																																																																																																																	
Responsáveis para Adiantamentos.....	7.643.500,00																																																																																																																																																																																																																																																																																																																																
Títulos e Valores de Terceiros.....	1.916.000,00	9.559.500,00																																																																																																																																																																																																																																																																																																																															
TOTAL			735.676.452,80																																																																																																																																																																																																																																																																																																																														
PASSIVO FINANCEIRO																																																																																																																																																																																																																																																																																																																																	
RESTOS A PAGAR																																																																																																																																																																																																																																																																																																																																	
Empenhos à Liquidar 1961.....	966.576,70																																																																																																																																																																																																																																																																																																																																
Empenhos à Liquidar 1962.....	9.529.045,20																																																																																																																																																																																																																																																																																																																																
Empenhos à Liquidar 1963.....	80345.489,40	90.481.111,30																																																																																																																																																																																																																																																																																																																															
DIVERSOS																																																																																																																																																																																																																																																																																																																																	
Cauções.....	458.000,00																																																																																																																																																																																																																																																																																																																																
Depósitos Diversos.....	4.995.713,30																																																																																																																																																																																																																																																																																																																																
Credores Diversos.....	50.628,00																																																																																																																																																																																																																																																																																																																																
Cheques à Pagar.....	4.968.074,30																																																																																																																																																																																																																																																																																																																																
Dívida Fundada Interna.....	35.900.000,00	45.472.415,60	136.313.526,90																																																																																																																																																																																																																																																																																																																														
SALDO ECONOMICO																																																																																																																																																																																																																																																																																																																																	
Patrimônio Universitário.....		410.083.448,60																																																																																																																																																																																																																																																																																																																															
Fundo para Obras.....		179.719.977,30	589.803.425,90																																																																																																																																																																																																																																																																																																																														
			726.116.952,80																																																																																																																																																																																																																																																																																																																														
PASSIVO COMPENSADO																																																																																																																																																																																																																																																																																																																																	
DIVERSOS																																																																																																																																																																																																																																																																																																																																	
Adiantamentos à Liquidar.....	7.643.500,00																																																																																																																																																																																																																																																																																																																																
Depositantes de Títulos e Valores.....	1.916.000,00	9.559.500,00																																																																																																																																																																																																																																																																																																																															
TOTAL			735.676.452,80																																																																																																																																																																																																																																																																																																																														

UNIVERSIDADE DE MINAS GERAIS

BALANÇO DO EXERCÍCIO DE 1963

RECEITA

DESPESA

RECEITA ORDINÁRIA	Cr\$	Cr\$	Cr\$		Cr\$	Cr\$	Cr\$
Renda Própria.....		434.263.032,00		VERBA 1.0.00 — CUSTEIO		3.254.829.292,60	
Renda Proveniente da União.....	3.184.850.276,60			VERBA 2.0.00 — Transferências.....		10.855.926,50	
Renda do Orçamento de 1962.....	158.340.000,00			VERBA 4.0.00 — INVESTIMENTOS.....		556.985.037,20	3.822.650.256,50
Lei n.º 3.877/961.....	4.000.000,00	3.347.190.276,60	3.781.455.308,60	Renda C Apl. Especial.....			26.510.478,40
Renda C/Apl. Especial.....			24.325.111,20	Bancos C Movimento.....			1.685.675.803,50
Bancos C/Movimento.....			1.730.861.897,50	Depósitos Diversas Origens.....			11.322.753,70
Depósitos de Diversas Origens.....			16.581.066,30	Consignações C/Movimento.....			34.750.262,20
Consignações C/Movimento.....			47.760.631,80	Restos a Pagar de 1958			
Restos a Pagar de 1963.....			281.152.927,80	a 1962.....			310.601.962,50
Contas a Pagar de 1963.....			1.561.730,60	Contas a Pagar de 1962.....			294.590,00
Restos a Pagar de 1962 — Cosupi.....			827.163,20	Cosupi Conv.º 9.5.59 a 1963.....			91.475.289,60
Diversos Responsáveis.....			544.096,90	Diversos Responsáveis.....			166.771,50
Cosupi Conv.º 1961 a 1963.....			95.483.642,10	Conselho Nacional do Petróleo.....			22.055.154,40
Títulos a Receber.....			57.355.614,40	Operações em Trânsito.....			4.902.050,00
Contas Correntes.....			8.684.140,00	Contas Correntes.....			7.250.415,20
Cheques em Trânsito.....			3.930.798,00	Cheques em Trânsito.....			7.484.574,80
U.M.G. C/Própria.....			3.421.772,30	U.M.G. Conta Própria.....			4.594.441,80
Fundo Patrimonial.....			2.421.503,90	Fundo Patrimonial.....			2.421.503,90
Fundo Especial.....			84.722,00	Fundo Especial.....			84.722,00
Caixa Geral.....			1.788.470,50	Restos a Pagar — Cosupi 6-5-60 a 15-10-61.....			1.819.147,50
			6.058.211.597,10	Restos a Pagar Cons.º Nacional do Petróleo.....			751.156,00
				Caixa Geral.....			25.430.083,80
							6.958.221.597,10

UNIVERSIDADE DE MINAS GERAIS

BALANÇO DO EXERCÍCIO DE 1963

A T I V O				P A S S I V O			
	Cr\$	Cr\$	Cr\$		Cr\$	Cr\$	Cr\$
ATIVO PERMANENTE				PASSIVO PERMANENTE			
Bens Imóveis.....		549.520.854,80		U. M. G. C Patrimônio.....		3.200.350.328,20	
Obras em Andamento.....	1.854.381.534,10			Fundo de Depreciação.....	42.232.636,50		3.242.582.964,70
Bens Móveis.....		494.425.155,80		PASSIVO FINANCEIRO			
Biblioteca.....		125.016.041,30		Contas Correntes C Saldos.....		8.654.724,60	
Aparelhamentos.....		135.572.099,10		Depósitos de Diversas Ori- gens.....		10.880.778,10	
Almoxarifado.....		63.559.555,60		Consignações C Saldos.....		18.238.353,30	
Apliccs da Dívida Pública.....		49.918.500,00		U. M. G. C Própria.....		537.263,10	
Veículos.....		3.189.424,00	3.242.582.964,70	Cheques em Trânsito.....		3.930.798,00	
ATIVO FINANCEIRO				Restos a Pagar de 1958 a 1963.....		349.363.347,10	
Bancos C Saldos.....		770.666.370,60		Contas a Pagar de 1963.....		1.561.730,60	
Caixa Geral.....		25.463.622,70		Restos a Pagar — Conse- lho Nacional do Petróleo.....		2.571.213,00	
Depósitos Especiais C Sal- dos.....		6.856,00		Restos a Pagar — COSUPI		1.890.297,80	
Compromissos a Receber.....			2.022.216,80	Fundo C Aplicação Espe- cial.....		3.464.243,30	
Diversos Responsáveis.....		289.771,50		Fundo Patrimonial.....		286.506.915,80	
Contas Correntes C Saldos.....		12.016.824,20		Fundo Especial.....		14.428.809,20	
U. M. G. C/Própria.....		36.520.057,50		Fundo Especial para Cons- trução da Cidade Uni- versitária.....		340.625.118,70	
Subvenções a Receber.....		12.000,00		Fundo Especial — COSUPI de 1960 a 1963.....		42.056.085,30	
Títulos a Receber.....		242.710.938,40		Fundo da Lei 3.780/60.....		3.712.979,50	
Obrigações em Trânsito.....		4.902.050,00	1.094.610.707,70	Fundo Especial — Conselho Nacional do Petróleo.....		6.188.050,30	
CONTAS DE COMPENSA- ÇÃO				CONTAS DE COMPENSA- ÇÃO			
Caixa de Depósitos e Cau- ções.....		299.500,00		Depósitos e Cauções.....			3.856.500,00
Suprimento com Caixa de Cauções.....		5.557.000,00	5.856.500,00	Universidade de Minas Ge- rais Plano de Contenção de Despesas.			
MINISTÉRIO DA EDUCAÇÃO				Retenção da Lei n.º 4.120/62.....		155.860.0000	
Plano de Contenção de Despesas				Retenções do Orça- mento de 1963.....		996.514.180,00	
Orçamento de 1962—Lei n.º 4120/62				Retenções da COSUPI 1962 e 1963.....		128.590.000,00	1.280.964.180,00
A Receber em 1963...	85.260.000,00			SOMA DO PASSIVO.....			
A Receber em 1964...	70.600.000,00	155.860.000,00		5.622.014.352,40			
Orçamento de 1963							
A Receber em 1964.....		996.514.180,00					
Cosupi — Convênio 1962.....		108.000.000,00					
COSUPI — Convênio de 1963.....		20590.000,00	1.280.964.180,00				
SOMA DO ATIVO.....				SOMA DO PASSIVO.....			
5.622.014.352,40				5.622.014.352,40			

UNIVERSIDADE DE JUIZ DE FORA

BALANÇO EM 31 DE DEZEMBRO DE 1963

A T I V O				P A S S I V O			
	Cr\$	Cr\$	Cr\$		Cr\$	Cr\$	Cr\$
ATIVO FINANCEIRO				PASSIVO FINANCEIRO			
DISPONIBILIDADES				EXIGIBILIDADES			
Bancos C/Depósitos.....		509.926.486,70		Restos a Pagar.....			1.792.058,00
VALORES REALIZÁVEIS E REEMBOLSÁVEIS				PASSIVO DE COMPENSAÇÃO			
Devedores p/Títulos a Receber.....	482.000,00			UTILIZAÇÃO DE BENS DO PATRIMONIAL NACIONAL			
Restos a Receber.....	100.552.350,00	101.034.350,00	610.960.836,70	Serviço do Patrimônio da União.....		101.720.066,60	
ATIVO PERMANENTE				CONVENIOS COM ENTIDADES PÚBLICAS — U DE RECURSOS EM			
BENS PATRIMONIAIS				APLICAÇÃO			
Material Permanente.....	67.221.187,20			COSUL I (Convênio c/Escola de Engenharia).....		5.608.530,90	
Equipamentos e Instalações.....	34.094.875,90			CLÁUSULA DE REVERSÃO DE BENS			
Veículos.....	600.000,00			Estrdo de Minas Gerais.....		50.000.000,00	
Material Bibliográfico, Histórico, Artístico e Filmes.....	17.865.845,80			VALORES DEPOSITADOS			
Bens Imóveis.....	30.873.256,70	154.704.899,60		Apólices em Custódia.....	30.016.200,00		
Beneficiárias Imobiliárias.....	4.049.734,00			Outros Valores.....	27.600,00	30.043.800,00	
VALORES MODILIÁRIOS				PRESTAÇÃO DE CONTAS EM ANDAMENTO			
Apólices do Estado de Minas Gerais.....		95.200,00		Adiantamentos Dependentes de Prestação de Contas.....		100.000,00	187.472.397,50
ALMOXARIFADO				SALDO PATRIMONIAL			
Estoque de Material de Consumo....	6.497.614,00			PATRIMONIO Líquido			
Estoque de Material de Transformação.....	512.000,00	7.009.614,00	161.809.713,60	Patrimônio de Constituição.....	74.406.074,10		
TOTAL DO ATIVO REAL.....			772.770.550,30	Patrimônio Acrescido.....	87.312.739,50	161.809.713,60	
ATIVO DE COMPENSAÇÃO				FUNDOS ESPECIAIS.....		507.062.921,50	
BENS EM UTILIZAÇÃO — PATRIMONIO NACIONAL				SALDO FINANCEIRO NÃO COMPROMETIDO.....		102.105.857,20	770.978.492,30
Bens Imóveis.....		101.720.066,60		TOTAL.....			960.242.947,80
CONVENIOS COM ENTIDADES PÚBLICAS							
Escola de Engenharia.....		5.608.530,90					
BENS VINCULADOS A CLÁUSULA DE REVERSÃO							
Apólices do Estado de Minas Gerais.....		50.000.000,00					
DEPOSITÁRIOS DE VALORES							
Custódia de Valores.....		30.043.800,00					
DIVERSOS RESPONSÁVEIS							
Devedores por Adiantamentos.....		100.000,00	187.472.397,50				
TOTAL.....			960.242.947,80				

LLOYD BRASILEIRO — PATRIMÔNIO NACIONAL
BALANÇO DO EXERCÍCIO DE 1963

R E C E I T A		D E S P E S A			
	Cr\$	Cr\$	Cr\$	Cr\$	Cr\$
RECEITA EFETIVA					
RENDA INDUSTRIAL					
Renda da Navegação.....	25.619.817.624,50				
Renda dos Serviços Anexos.....	146.646.486,60				
Renda de Serviços para os Almoxtarifados.....	31.857.871,90				
Renda de Serviços para Investimentos.....	670.343.304,30				
Renda de Serviços para Diversos Custos.....	5.617.061.830,50	6.465.909.493,30	52.085.727.117,80		
RENDA PATRIMONIAL					
Renda de Aluguéis e Arrendamentos.....	2.032.533,30				
Renda de Capitais em Depósito.....	6.809.921,10				
Renda de Títulos.....	1.387.969,80	10.230.424,20			
RENDAS DIVERSAS.....	2.060.835.478,90	34.156.793.020,90			
RECEITA TRANSFERIDA					
AUXÍLIOS E SUBVENÇÕES FEDERAIS					
Cobertura do Déficit.....	9.161.892.250,00				
Créditos Suplementares.....	5.420.707.445,10				
Créditos Especiais.....	4.033.397.443,30	18.615.997.138,40			
RECEITA DE CAPITAL					
APROVEITAMENTO DE MATERIAIS					
APROVEITAMENTO DE MATERIAIS.....	12.200.403,90				
EMPRESTIMOS CONTRAÍDOS.....	200.000.000,00	212.200.403,90			
MUTAÇÕES E REGULARIZAÇÕES					
INSUBSISTÊNCIAS PASSIVAS.....	9.523.795,10				
SUPERVENIÊNCIAS ATIVAS.....	133.790,53				
ANULAÇÕES DE DESPESAS DA NAVEGAÇÃO DE EXERCÍCIO ANTERIORES.....	164.844.488,60				
ANULAÇÕES DE DESPESAS DA ADM. DE EXERCÍCIOS ANTERIORES.....	30.241.482,00	204.763.556,20			
DÉFICIT.....	4.988.750.126,80	58.178.504.246,20			
DESPESA EFETIVA					
DESPESA INDUSTRIAL					
Despesa da Navegação.....	26.823.618.538,00				
Despesa de Estadia.....	1.219.554.712,00				
Despesa de Estadia para Obras.....	61.060.901,10	1.280.615.613,10			
DESPESA DE OBRAS, REPAROS E CONSERVAÇÃO					
Desp. Obras, Reparos e Conservação para Ofs. Próprias.....	3.091.631.408,40				
Desp. Obras, Rep. e Conserv. p. ois. Terceiros.....	1.107.043.715,50	4.198.675.123,90			
Despesa dos Serviços Anexos					
Financiamento para os Estaleiros.....	4.695.613.563,10				
Despesa de Diversas Dependências.....	1.770.296.130,20	6.465.909.493,30			
Sinistros.....	160.195.113,50	38.929.011.881,60			
DESPESA DE ADMINISTRAÇÃO					
Despesa de Adm. da Sde.....	11.109.732.754,10				
Despesa de Adm. das Agências e Representações.....	1.883.424.267,80	12.993.157.021,90	51.922.168.903,50		
DESPESA DE CAPITAL					
INVESTIMENTOS.....	5.829.489.638,50				
OPERAÇÕES FINANCEIRAS.....	367.879.151,20	6.197.368.789,70			
MUTAÇÕES E REGULARIZAÇÕES					
SUPERVENIÊNCIAS PASSIVAS.....	6.937.275,30				
INSUBSISTÊNCIAS ATIVAS.....	873.177,20				
ANULAÇÕES DE REC. DA NAVEGAÇÃO DE EXERCÍCIO ANTERIORES.....	51.156.100,50	58.966.553,00	58.966.553,00		
DÉFICIT.....	58.178.504.246,20	58.178.504.246,20			

BALANÇO DO EXERCÍCIO DE 1963

ATIVO		PASSIVO	
	C-r\$	C-r\$	C-r\$
IMOBILIZADO			
BENS IMÓVEIS			
Material Flutuante	3.050.302.949,70		
Navios e Pontões	31.480.251,80	9.937.105.099,80	
Pequenas Embarcações			
Bens Edificados			
Prédios e Salas Comerciais	356.605.738,00		
Armazéns e Trapiches	1.157.636,30		
Terrenos	989.088,81	246.123.526,50	10.183.228.627,30
BENS MÓVEIS			
Equipamento de Navios e outras Embarcações	1.054.843.840,90		
Equipamento de Dependências Diversas	611.650.333,80	1.666.494.174,70	
BENS MOBILIÁRIOS			
Títulos da Dívida Pública Interna	123.000,00		
Títulos de Dívidas Externas	1.398.216,70		
Títulos de Naturezas Diversas	202.000,00	1.723.216,70	5.088.753.056,00
DISPONIBILIDADES			
CAIXA			
Tesouraria		199.604.798,40	
BANCOS			
Depósitos de Movimento		59.656.802,30	
AGÊNCIAS E REPRESENTAÇÕES			
Agências e Representações no Exterior	542.720.570,50		
Agências e Representações no Interior	139.341.764,90	682.062.335,40	
DISPONIBILIDADES EM TRANSITO			
Numerário em Trânsito para a Sede	72.039.715,80		
Numerário em Trânsito para as Ags. e Representações	75.865.175,70	145.904.891,50	1.047.208.827,60
VALORES EM TRANSIÇÃO			
ADIANTAMENTOS E DEPOSITOS			
Depósitos em Garantia			
Depósitos para Recursos	25.001.524,80		
Depósitos para Garantias Diversas	439.581.227,00	462.582.551,80	
Depósitos Especiais		17.302.554,50	
Adiantamentos para Despesas			
Adiantamentos para Compra de Ração	653.272.905,20		
Adiantamentos para Despesas Diversas	20.195.811,40	673.468.714,60	
Adiantamentos para Atender Serviços			
Adiantamentos por Conta de Terceiros		306.366.498,00	
Adiantamentos a Servidores Sobre Vencimentos		127.250.441,90	
Cheques de Desembarcados	79.772.947,20		
Antecipações Diversas Sobre Vencimentos	117.591.781,30	197.351.728,50	
Despesas de Avaria Grossa a Retear		31.733.565,00	1.816.069.054,10
AGÊNCIAS E REPRESENTAÇÕES			
Agências e Representações no Exterior			
Agências e Representações no Interior			
DISPONIBILIDADES EM TRANSITO			
Numerário em Trânsito para a Sede			
Numerário em Trânsito para as Ags. e Representações			
VALORES EM TRANSIÇÃO			
ADIANTAMENTOS E DEPOSITOS			
Depósitos em Garantia			
Depósitos para Recursos			
Depósitos para Garantias Diversas			
Depósitos Especiais			
Adiantamentos para Despesas			
Adiantamentos para Compra de Ração			
Adiantamentos para Despesas Diversas			
Adiantamentos para Atender Serviços			
Adiantamentos por Conta de Terceiros			
Adiantamentos a Servidores Sobre Vencimentos			
Cheques de Desembarcados			
Antecipações Diversas Sobre Vencimentos			
Despesas de Avaria Grossa a Retear			
AGÊNCIAS E REPRESENTAÇÕES			
Agências e Representações no Exterior			
Agências e Representações no Interior			
DISPONIBILIDADES EM TRANSITO			
Numerário em Trânsito para a Sede			
Numerário em Trânsito para as Ags. e Representações			
VALORES EM TRANSIÇÃO			
ADIANTAMENTOS E DEPOSITOS			
Depósitos em Garantia			
Depósitos para Recursos			
Depósitos para Garantias Diversas			
Depósitos Especiais			
Adiantamentos para Despesas			
Adiantamentos para Compra de Ração			
Adiantamentos para Despesas Diversas			
Adiantamentos para Atender Serviços			
Adiantamentos por Conta de Terceiros			
Adiantamentos a Servidores Sobre Vencimentos			
Cheques de Desembarcados			
Antecipações Diversas Sobre Vencimentos			
Despesas de Avaria Grossa a Retear			
AGÊNCIAS E REPRESENTAÇÕES			
Agências e Representações no Exterior			
Agências e Representações no Interior			
DISPONIBILIDADES EM TRANSITO			
Numerário em Trânsito para a Sede			
Numerário em Trânsito para as Ags. e Representações			
VALORES EM TRANSIÇÃO			
ADIANTAMENTOS E DEPOSITOS			
Depósitos em Garantia			
Depósitos para Recursos			
Depósitos para Garantias Diversas			
Depósitos Especiais			
Adiantamentos para Despesas			
Adiantamentos para Compra de Ração			
Adiantamentos para Despesas Diversas			
Adiantamentos para Atender Serviços			
Adiantamentos por Conta de Terceiros			
Adiantamentos a Servidores Sobre Vencimentos			
Cheques de Desembarcados			
Antecipações Diversas Sobre Vencimentos			
Despesas de Avaria Grossa a Retear			
AGÊNCIAS E REPRESENTAÇÕES			
Agências e Representações no Exterior			
Agências e Representações no Interior			
DISPONIBILIDADES EM TRANSITO			
Numerário em Trânsito para a Sede			
Numerário em Trânsito para as Ags. e Representações			
VALORES EM TRANSIÇÃO			
ADIANTAMENTOS E DEPOSITOS			
Depósitos em Garantia			
Depósitos para Recursos			
Depósitos para Garantias Diversas			
Depósitos Especiais			
Adiantamentos para Despesas			
Adiantamentos para Compra de Ração			
Adiantamentos para Despesas Diversas			
Adiantamentos para Atender Serviços			
Adiantamentos por Conta de Terceiros			
Adiantamentos a Servidores Sobre Vencimentos			
Cheques de Desembarcados			
Antecipações Diversas Sobre Vencimentos			
Despesas de Avaria Grossa a Retear			
AGÊNCIAS E REPRESENTAÇÕES			
Agências e Representações no Exterior			
Agências e Representações no Interior			
DISPONIBILIDADES EM TRANSITO			
Numerário em Trânsito para a Sede			
Numerário em Trânsito para as Ags. e Representações			
VALORES EM TRANSIÇÃO			
ADIANTAMENTOS E DEPOSITOS			
Depósitos em Garantia			
Depósitos para Recursos			
Depósitos para Garantias Diversas			
Depósitos Especiais			
Adiantamentos para Despesas			
Adiantamentos para Compra de Ração			
Adiantamentos para Despesas Diversas			
Adiantamentos para Atender Serviços			
Adiantamentos por Conta de Terceiros			
Adiantamentos a Servidores Sobre Vencimentos			
Cheques de Desembarcados			
Antecipações Diversas Sobre Vencimentos			
Despesas de Avaria Grossa a Retear			
AGÊNCIAS E REPRESENTAÇÕES			
Agências e Representações no Exterior			
Agências e Representações no Interior			
DISPONIBILIDADES EM TRANSITO			
Numerário em Trânsito para a Sede			
Numerário em Trânsito para as Ags. e Representações			
VALORES EM TRANSIÇÃO			
ADIANTAMENTOS E DEPOSITOS			
Depósitos em Garantia			
Depósitos para Recursos			
Depósitos para Garantias Diversas			
Depósitos Especiais			
Adiantamentos para Despesas			
Adiantamentos para Compra de Ração			
Adiantamentos para Despesas Diversas			
Adiantamentos para Atender Serviços			
Adiantamentos por Conta de Terceiros			
Adiantamentos a Servidores Sobre Vencimentos			
Cheques de Desembarcados			
Antecipações Diversas Sobre Vencimentos			
Despesas de Avaria Grossa a Retear			
AGÊNCIAS E REPRESENTAÇÕES			
Agências e Representações no Exterior			
Agências e Representações no Interior			
DISPONIBILIDADES EM TRANSITO			
Numerário em Trânsito para a Sede			
Numerário em Trânsito para as Ags. e Representações			
VALORES EM TRANSIÇÃO			
ADIANTAMENTOS E DEPOSITOS			
Depósitos em Garantia			
Depósitos para Recursos			
Depósitos para Garantias Diversas			
Depósitos Especiais			
Adiantamentos para Despesas			
Adiantamentos para Compra de Ração			
Adiantamentos para Despesas Diversas			
Adiantamentos para Atender Serviços			
Adiantamentos por Conta de Terceiros			
Adiantamentos a Servidores Sobre Vencimentos			
Cheques de Desembarcados			
Antecipações Diversas Sobre Vencimentos			
Despesas de Avaria Grossa a Retear			
AGÊNCIAS E REPRESENTAÇÕES			
Agências e Representações no Exterior			
Agências e Representações no Interior			
DISPONIBILIDADES EM TRANSITO			
Numerário em Trânsito para a Sede			
Numerário em Trânsito para as Ags. e Representações			
VALORES EM TRANSIÇÃO			
ADIANTAMENTOS E DEPOSITOS			
Depósitos em Garantia			
Depósitos para Recursos			
Depósitos para Garantias Diversas			
Depósitos Especiais			
Adiantamentos para Despesas			
Adiantamentos para Compra de Ração			
Adiantamentos para Despesas Diversas			
Adiantamentos para Atender Serviços			
Adiantamentos por Conta de Terceiros			
Adiantamentos a Servidores Sobre Vencimentos			
Cheques de Desembarcados			
Antecipações Diversas Sobre Vencimentos			
Despesas de Avaria Grossa a Retear			
AGÊNCIAS E REPRESENTAÇÕES			
Agências e Representações no Exterior			
Agências e Representações no Interior			
DISPONIBILIDADES EM TRANSITO			
Numerário em Trânsito para a Sede			
Numerário em Trânsito para as Ags. e Representações			
VALORES EM TRANSIÇÃO			
ADIANTAMENTOS E DEPOSITOS			
Depósitos em Garantia			
Depósitos para Recursos			
Depósitos para Garantias Diversas			
Depósitos Especiais			
Adiantamentos para Despesas			
Adiantamentos para Compra de Ração			
Adiantamentos para Despesas Diversas			
Adiantamentos para Atender Serviços			
Adiantamentos por Conta de Terceiros			
Adiantamentos a Servidores Sobre Vencimentos			
Cheques de Desembarcados			
Antecipações Diversas Sobre Vencimentos			
Despesas de Avaria Grossa a Retear			
AGÊNCIAS E REPRESENTAÇÕES			
Agências e Representações no Exterior			
Agências e Representações no Interior			
DISPONIBILIDADES EM TRANSITO			
Numerário em Trânsito para a Sede			
Numerário em Trânsito para as Ags. e Representações			
VALORES EM TRANSIÇÃO			
ADIANTAMENTOS E DEPOSITOS			
Depósitos em Garantia			
Depósitos para Recursos			
Depósitos para Garantias Diversas			
Depósitos Especiais			
Adiantamentos para Despesas			
Adiantamentos para Compra de Ração			
Adiantamentos para Despesas Diversas			
Adiantamentos para Atender Serviços			
Adiantamentos por Conta de Terceiros			
Adiantamentos a Servidores Sobre Vencimentos			
Cheques de Desembarcados			
Antecipações Diversas Sobre Vencimentos			
Despesas de Avaria Grossa a Retear			
AGÊNCIAS E REPRESENTAÇÕES			
Agências e Representações no Exterior			
Agências e Representações no Interior			
DISPONIBILIDADES EM TRANSITO			
Numerário em Trânsito para a Sede			
Numerário em Trânsito para as Ags. e Representações			
VALORES EM TRANSIÇÃO			
ADIANTAMENTOS E DEPOSITOS			
Depósitos em Garantia			
Depósitos para Recursos			
Depósitos para Garantias Diversas			
Depósitos Especiais			
Adiantamentos para Despesas			
Adiantamentos para Compra de Ração			
Adiantamentos para Despesas Diversas			
Adiantamentos para Atender Serviços			
Adiantamentos por Conta de Terceiros			
Adiantamentos a Servidores Sobre Vencimentos			
Cheques de Desembarcados			
Antecipações Diversas Sobre Vencimentos			
Despesas de Avaria Grossa a Retear			
AGÊNCIAS E REPRESENTAÇÕES			
Agências e Representações no Exterior			
Agências e Representações no Interior			
DISPONIBILIDADES EM TRANSITO			
Numerário em Trânsito para a Sede			
Numerário em Trânsito para as Ags. e Representações			
VALORES EM TRANSIÇÃO			
ADIANTAMENTOS E DEPOSITOS			
Depósitos em Garantia			
Depósitos para Recursos			
Depósitos para Garantias Diversas			
Depósitos Especiais			
Adiantamentos para Despesas			
Adiantamentos para Compra de Ração			
Adiantamentos para Despesas Diversas			
Adiantamentos para Atender Serviços			
Adiantamentos por Conta de Terceiros			
Adiantamentos a Servidores Sobre Vencimentos			
Cheques de Desembarcados			
Antecipações Diversas Sobre Vencimentos			
Despesas de Avaria Grossa a Retear			
AGÊNCIAS E REPRESENTAÇÕES			
Agências e Representações no Exterior			
Agências e Representações no Interior			
DISPONIBILIDADES EM TRANSITO			
Numerário em Trânsito para a Sede			
Numerário em Trânsito para as Ags. e Representações			
VALORES EM TRANSIÇÃO			
ADIANTAMENTOS E DEPOSITOS			
Depósitos em Garantia			
Depósitos para Recursos			
Depósitos para Garantias Diversas			
Depósitos Especiais			
Adiantamentos para Despesas			
Adiantamentos para Compra de Ração			
Adiantamentos para Despesas Diversas			
Adiantamentos para Atender Serviços			
Adiantamentos por Conta de Terceiros			
Adiantamentos a Servidores Sobre Vencimentos			
Cheques de Desembarcados			
Antecipações Diversas Sobre Vencimentos			
Despesas de Avaria Grossa a Retear			
AGÊNCIAS E REPRESENTAÇÕES			
Agências e Representações no Exterior			
Agências e Representações no Interior			
DISPONIBILIDADES EM TRANSITO</			

BALANÇO DO EXERCÍCIO DE 1963

ATIVO

Contas a Receber de Governos Estaduais.....	251.946.858,70
Particulares e outras Entidades.....	
Contas a Receber no Exterior.....	25.147.128,10
Contas a Receber no Interior.....	203.024.303,70
Contas a Receber no Rio de Janeiro.....	261.748.942,00
OBRAÇÕES A RECEBER.....	1.181.054.626,20
VALORES A REALIZAR DIVERSOS.....	1.523.564,50
Juros Sobre Títulos.....	1.082.218,40
Prejuízos de Guerra a Recuperar.....	228.599,70
Diferentes Valores a Realizar.....	1.861.872.432,10
CONTAS DE INTERFERENCIA ATIVAS.....	2.337.312.677,80
DESPESAS DIFERIDAS.....	
REALISTE DE OBRIGAÇÕES EM MOEDA ESTRANGEIRA.....	547.564.031,70
DÉBITOS A REGULARIZAR.....	318.647.894,70
SUB-TOTAL.....	3.205.524.604,20
ATIVO DE COMPENSAÇÃO.....	26.173.667.532,30

ATIVO DE COMPENSAÇÃO

CONTAS DE ORDEM	
Bens Aforçados.....	6,00
Bens de Terceiros Arrendados.....	1.028,00
Bens de Terceiros Empréstados.....	1.000,00
Contratos.....	62,00
Devedores por Arrendamentos de Bens.....	33.865.765,20
Devedores por Empréstimos de Bens.....	2,00
Responsáveis por Cartas de Crédito.....	201.700.000,00
Espólios.....	1,00
SUB-TOTAL.....	235.567.864,20
CONTAS DE RISCO	
Deposítários de Cauções de Terceiros.....	2.735.379,90
Devedores por Garantias em Fv. de Terceiros.....	329.147.381,70
Títulos e Valores Recebidos em Caução.....	13.231.150,00
Devedores por Títulos e Valores Cauccionados.....	1.864.414,20
Devedores por Hipotecas de Bens.....	532.700.718,70
SUB-TOTAL.....	768.268.582,90
ATIVO DE COMPENSAÇÃO.....	26.941.936.115,20

PASSIVO

VENCIMENTOS A REGULARIZAR.....	161.077.896,60
FUNDO PARA COBERTURA DE FALTAS E AVARIAS.....	34.306.538,40
FUNDOS ESPECIAIS.....	17.219.112,10
VALORES EM TRANSIÇÃO DIVERSAS.....	1.037.084.067,60
VALORES PENDENTES.....	1.776.750.359,20
OBRAÇÕES VENCIDAS AGUARD. ENCAMP. TESOURE NACIONAL.....	865.645.971,90
OBRAÇÕES LIQUIDÁVEIS EM APOLICES TESOURO NACIONAL.....	132.387.977,30
CONTAS DE INTERFERENCIA PASSIVAS.....	998.033.949,20
CRÉDITOS A REGULARIZAR.....	754.401.021,30
PREVENTIVOS A REGULARIZAR.....	465.564.535,50
SUB-TOTAL.....	1.220.021.556,81
PASSIVO DE COMPENSAÇÃO.....	26.173.667.532,30

PASSIVO DE COMPENSAÇÃO

CONTAS DE ORDEM	
Crehores por Aforamentos de Bens.....	6,00
Crehores por Arrendamentos de Bens.....	1.028,00
Crehores por Empréstimos de Bens.....	1.000,00
Obrigações de Contratos.....	62,00
Bens da Antarquia Arrendados.....	33.865.765,20
Bens da Antarquia Empréstados.....	2,00
Cartas de Crédito.....	201.700.000,00
Valores a Entregar a Quem de Direito.....	1,00
SUB-TOTAL.....	235.567.864,20
CONTAS DE RISCO	
Crehores por Cauções Confiadas a Terceiros.....	2.735.379,90
Crehores por Garantias de Terceiros.....	329.147.381,70
Crehores por Títulos e Valores Cauccionados.....	13.231.150,00
Títulos e Valores Dados em Caução.....	1.864.414,20
Bens da Antarquia Hipotecados.....	185.722.392,90
SUB-TOTAL.....	768.268.582,90
PASSIVO DE COMPENSAÇÃO.....	26.941.936.115,20

COMPANHIA NACIONAL DE NAVEGAÇÃO COSTEIRA

AUTARQUIA FEDERAL

DADO EM 31 DE DEZEMBRO DE 1963

R E C E I T A		D E S P E S A	
	Cr\$	Cr\$	Cr\$
SALDO DO EXERCÍCIO ANTERIOR.....		1.835.465.628,10	
SUBVENÇÃO DO GOVERNO FEDERAL			
Subvenção Especial.....	3.802.869.355,00		
Auxílio do Governo Federal.....	8.172.652.332,60	11.975.521.687,60	
RECEITAS DA NAVEGAÇÃO			
Receitas das Viagens Terminadas.....	3.766.527.948,70		
Receitas não Computadas nas Viagens.....	62.707.084,10		
Receitas dos Armazens.....	299.984,80		
Receitas das Vendas dos Bares de Bordo.....	36.796.125,00		
Receita da Estiva Própria.....	28.709.884,80		
Receitas das Embarcações nos Estados.....	12.590.784,40		
Indenização de Camara.....	2.749.874,70		
Indenização de Refeições.....	26.440.194,30		
Sobras de Carga.....	388.174,00		
Outras Recuperações.....	12.925.505,20		
Receitas Extraordinárias das Viagens.....	3.062.697,10		
Receitas das Viagens Extras.....	11.081.379,50	3.964.279.636,60	
RECEITAS DOS ESTALEIROS			
Receitas das Obras nos Navios da Cia.....	2.484.355.752,50		
Receitas das Obras para Terceiros.....	56.939.499,00		
Receitas das Obras p/Outros Deptº. da Cia.....	257.336.795,40		
Receitas dos Diques.....	32.135.978,60		
Receitas das Carreiras.....	2.218.600,00		
Receitas dos Serviços Extra-Estaleiros da Embarcações Auxiliares.....	309.036.876,50		
Receitas por Materiais Vendidos.....	9.302.562,40		
Receitas da Vila Operária.....	2.307.327,20		
Receitas dos Serviços Agrícolas das Ilhas de Santa Cruz e Manoel João.....	4.074.233,00		
Receitas com Materiais Recuperados.....	25.406.069,10		
Taxa de Administração do Material.....	226.448.788,50		
Receitas por Serviços e Fornecimentos Diversos.....	26.165.782,00		
Aluguel dos Tanques de Oleo de 10.000 tons. da Ilha de Santa Cruz.....	4.200.000,00		
Outras Receitas Diversas.....	365.881,10		
Excesso de Cobertura no Cálculo do Preço de Custo.....	36.449.512,60	3.476.743.667,90	
OUTRAS RECEITAS			
Receitas dos Exercícios Anteriores.....	12.928.333,70		
Receitas Eventuais.....	127.487,50	13.055.821,20	
RECEITAS DE ADMINISTRAÇÃO			
Patrimoniais - Aluguéis - Imóveis.....	3.851.604,60		
Patrimoniais - Juros de Depósitos.....	7.977.242,30		
Patrimoniais - Vários Descontos.....	736.341,90		
Diversos - Agios - Sobre Diferença de Cambio.....	32.185.497,40	44.750.686,20	
		21.309.817.127,60	
DESPESAS GERAIS ADMINISTRATIVAS			
DESPESAS DA NAVEGAÇÃO			
Custo das Viagens Terminadas.....		8.243.521.021,90	
Despesas não Computadas nas Viagens.....		3.609.685.092,30	
Despesas de Armazens.....		646.325,40	
Custos das Vendas dos Bares de Bordo.....		14.051.044,40	
Custo da Estiva Própria.....		49.370.612,30	
Mensalidades a Sindicatos e Associações.....		1.459.689,50	
Representações das Agencias.....		151.000,00	
Franquia de Seguro Sobre a Carga.....		480.494,50	
Despesas Gerais com os Navios Novos.....		125.358.296,30	12.044.723.576,60
DESPESAS DOS ESTALEIROS			
Custo das Obras nos Navios da Companhia.....		2.484.355.752,50	
Custo das Obras para Terceiros.....		41.904.794,50	
Custo das Obras para Outros Deptº. da Cia.....		257.336.795,40	
Despesas dos Diques.....		43.769.766,40	
Despesas das Carreiras.....		3.276.436,10	
Custo dos Serviços Extras-Estaleiros prestados pelas Embarcações Auxiliares.....		333.240.639,10	
Preço de Custo dos Materiais Vendidos.....		9.302.562,40	
Despesas da Vila Operária.....		21.666.429,30	
Custo dos Serviços Agrícolas das Ilhas de Santa Cruz e Manoel João.....		23.021.424,10	
Despesas com a Administração do Material.....		202.326.183,60	
Custo dos Serviços e Fornecimentos Diversos.....		58.454.603,90	
Despesas com os Tanques de Oleo de 10.000 tons. na Ilha de Santa Cruz.....		360.930,30	
Conta de Reajustamento de Estoque.....		29.149.149,90	
Diversas Outras Despesas.....		4.823.783,40	
Falta de Cobertura de Despesas no Cálculo do Preço de Custo.....		566.410.417,50	
Despesas dos Exercícios Anteriores dos Estaleiros.....		13.883.711,10	4.093.283.379,50
OUTRAS DESPESAS			
Despesas dos Exercícios Anteriores.....		147.054.854,20	
Perdas e Danos.....		279.138,30	147.333.992,50
RECEITAS DA NAVEGAÇÃO			
Passagens Restituídas.....		6.872.635,10	
Fretes Restituídos.....		1.451.125,80	8.323.760,90
RESULTADO			
Transferido do Exercício Anterior.....		1.835.465.628,10	
Superavit.....		215.055.707,80	2.050.521.335,90
			21.309.817.127,60

COMPANHIA NACIONAL DE NAVEGAÇÃO COSTEIRA
AUTARQUIA FEDERAL

BALANÇO GERAL EM 31 DE DEZEMBRO DE 1963

A T I V O

P A S S I V O

MOBILIZADO	Cr\$	Cr\$	Cr\$
PRÉDIOS E TERRENOS			
Edifícios na Capital.....	4.244.826,20		
Terrenos nas Ilhas.....	3.076.056,20		
Edifícios nas Ilhas.....	12.541.133,90		
Terrenos nos Estados.....	6.376.766,40		
Edifícios nos Estados.....	16.610.090,30		
Fazendas.....	996.526,70		
Estradas de Rodagem das Fazendas em Construção.....	117.422,70		
Vila Operária em Neves.....	2.050.716,60	46.013.539,00	
MATERIAL FLUTUANTE			
Návios.....	1.352.911.051,60		
Rebocadores.....	25.109.047,10		
Lanchas e Pequenas Embarcações.....	187.343.284,60		
Chatas e Saveiros.....	9.583.120,90		
Material Flutuante — Diversos.....	14.591.663,90		
Návios Arrendados com Opção de Com- pra.....	119.653.842,90	1.708.191.991,00	
MAQUINISMOS E INSTALAÇÕES			
Maquinismos e Motores dos Estaleiros.....	216.593.976,40		
Instalações Gerais dos Estaleiros.....	69.542.131,90		
Instalações nos Armazéns.....	753.755,00		
Instalações nas Fazendas.....	77.027,70		
Instalações nas Agências.....	2.447.396,00		
Instalações na Sede.....	5.081.485,70		
Instalações nos Refeitórios.....	9.878.410,00		
Instalações Portuárias nas Agências.....	2.068.893,50	306.443.076,20	
GUINDASTES			
Guindastes nos Estaleiros.....		4.812.837,50	
ESTRADAS DE FERRO			
Linhas de Estradas de Ferro.....		180.409,20	
VEÍCULOS E UTENSÍLIOS			
Da Matriz.....	100.813.498,20		
Dos Estaleiros.....	15.270.965,90		
Das Agências.....	9.146.538,20		
Móveis e Utensílios dos Armazéns.....	595.599,70		
Dos Refeitórios.....	7.560.455,10	133.487.057,10	
VEÍCULOS			
Automóveis.....	11.585.100,50		
Veículos das Fazendas.....	8.580,30		
Caminhões.....	858.379,80		
Outros Veículos.....	1.823.296,00	14.275.356,60	
DEPÓSITOS DIVERSOS			
Depósitos.....	16.056.897,30		
Depósito p/o Contrato de Subvenção.....	100.000,00	16.156.897,30	
DIREITOS E PRIVILÉGIOS			
Patentes.....		39.600,00	
CONDIÇÃO DE NÁVIOS			
Návios em Aquisição.....		2.238.911.940,50	4.468.512.704,40
MOBILIÁRIO			
CAXAS			
Caixa Geral.....	63.813.590,80		
Caixa da Ilha do Viana.....	5.646.159,60		
Moedas Estrangeiras.....	7.820.680,00	77.280.480,40	
FINANÇAS			
Financas nos Estados e Agências.....	88.571.306,70		
Financas no Rio de Janeiro.....	1.000,00		
Financas no Exterior.....	24.651.342,60		
Financo do Brasil S.A. — C/Movimento	4.701.213,10		
em — Conta Seguro Carga.....	3.639.982,50		
em — C/Reaparelhamentos.....	1.148.981,60		
em — Santos Filho.....	32.067.568,20		
em — Conta Especial.....	3.091.537,70		
em — C/Vinc. a Seneca.....	7.486,90		
em — Conta Cobrança.....	10.500.000,00	177.380.329,30	254.680.759,70
RECEÍVOS			
RECEÍVOS A RECEBER			
Agências.....	88.978.192,40		
Agentes — Responsabilidades Diversas.....	108.246.955,40	197.255.147,80	
CONTAS CORRENTES			
Correntistas Diversos.....		496.708.188,70	
CORRENTES DE EMPREGADOS:			
Sede.....	51.752.828,70		
Tripulantes.....	69.098.463,50		
Outros.....	5.216.338,80	126.067.631,00	
CONTAS A RECEBER			
Credores Diversos.....		301.002.542,90	
ARRECADAÇÃO A REALIZAR DE RECEITAS			
Receitas a Arreadar pelas Agências.....	130.657.717,10		

NÃO EXIGÍVEL	Cr\$	Cr\$	Cr\$
CAPITAL			
Capital Realizado.....			11.000.000,00
PROVISÕES E RESERVAS			
Provisão para Depreciação do Material Flutuante.....	777.909.514,70		
Flutuante.....	777.909.514,70		
Provisão para Depreciação de Maqui- nismos e Motores dos Estaleiros.....	23.799.652,80		
Provisão para Depreciação das Insta- lações Gerais dos Estaleiros.....	94.534.821,30		
Provisão para Depreciação dos Móveis e Utensílios.....	3.014.334,90		
Provisão para Depreciação dos Veículos.....	1.630.269,80		
Fundo de Reserva.....	11.000.000,00		
Reserva para Seguros.....	99.442.884,00		
Reserva para Conservação do Material Flutuante.....	43.416.866,40		
Fundo Especial de Indenização.....	4.406.727,00	1.059.155.010,60	1.070.155.010,60
EXIGÍVEL			
FORNECEDORES			
Nacionais.....	699.868.246,90		
Fornecedores de Carvão em Depósito.....	178.509,50	700.047.155,50	
CONTAS A PAGAR			
Contas a Pagar pelas Agências.....	217.024.122,40		
Diversos Credores.....	36.832.215,70		
Contas de Liquidação Pendentes por conta da União.....	1.141.777,00	254.998.115,70	
CONTAS CORRENTES			
Correntistas Diversos.....	1.765.485.589,60		
CORRENTES DE EMPREGADOS:			
Sede.....	34.412.608,90		
Tripulantes.....	50.612.449,10		
Outros.....	6.991.790,60		
Aluguéis — Diversos Servidores.....	4.874.220,90		
Condições a Pagar.....	6.703.218,30	1.869.109.886,40	
FUNDOS EM TRANSITO			
Agências.....		76.671.008,00	
FUNDO DO BRASILEIRO — C/CONTRATO DE ARRENDAMENTO			
Rio Juruá.....	27.570.600,00		
Rio Guaporé.....	19.461.600,00	47.032.200,00	
CONTAS CORRENTES — CREDORES			
Institutos de Previdência.....	1.078.910.131,30		
Outros Credores.....	38.881.718,10		
Sindicato de Estiva — Adicional 1967			
Reposico Semanal Remunerado.....	850.820,10	1.118.601.990,50	
AGÊNCIAS			
Agências.....	64.387.229,20		
Agentes Responsabilidades Diversas.....	71.881.671,00	136.268.969,20	4.212.729.255,30

COMPANHIA NACIONAL DE NAVEGAÇÃO COSTEIRA
SOCIEDADE BRASILEIRA DE CABOTAGEM LTDA. — PATRIMONIO NACIONAL
BALANÇO GERAL EM 31 DE DEZEMBRO DE 1963

A T I V O		P A S S I V O			
	Cr\$	Cr\$		Cr\$	Cr\$
IMBOLIZADO			NÃO EXIGÍVEL		
Frota — Material Flutuante.....	1.588.968,60		Capital.....	500.000,00	
Móveis e Utensílios.....	50.294,00	1.619.262,60	Função de Depreciação.....	596.160,00	1.096.160,00
REALIZÁVEL			EXIGÍVEL		
Contas Correntes.....	2.117.000,96		Contas Correntes.....		13.305.407,82
Contas a Liquidar.....	75.000,00				14.401.567,82
Obrigações de Guerra.....	105.000,00	2.297.000,96			
		5.916.263,50			
LUCROS E PERDAS		10.485.304,26			
		14.401.567,82			

COMPANHIA "SERRAS" DE NAVEGAÇÃO E COMÉRCIO
BALANÇO GERAL EM 31 DE DEZEMBRO DE 1963

A T I V O		P A S S I V O			
	Cr\$	Cr\$		Cr\$	Cr\$
IMOBILIZADO			NÃO EXIGÍVEL		
Material Flutuante.....	410.153,90		Capital.....	1.000.000,00	
Móveis e Utensílios.....	4.820,00	414.973,90	Fundo de Depreciação.....	1.026.157,00	2.026.157,00
REALIZÁVEL			EXIGÍVEL		
Títulos de nossa propriedade.....	15.000.000,00		Obrigações a Pagar.....	4.144.800,00	
Valores Sinistrados.....	2.390.000,00		Contas Correntes.....	31.779.854,60	
Obrigações de Guerra.....	4.700,00		Contas a Liquidar.....	75.000,00	55.999.654,60
Contas Correntes.....	2.789.639,90	20.184.539,90			58.025.811,60
		20.599.313,80			
LUCROS E PERDAS		17.426.497,80			
		58.025.811,60			

SERVIÇO DE NAVEGAÇÃO DA BACIA DO PRATA

EXERCÍCIO DE 1963

RECEITA

DESPESA

	Cr\$	Cr\$	Cr\$
7.1 — RECEITA EFETIVA			
71.2 — RENDA PATRIMONIAL			
712.1 — Rendas de Aluguéis e Arrendamentos	4 583 152,70		
2 — Rendas de Depósitos	5.415 518,90	9 999 671,60	
71.3 — RENDA INDUSTRIAL			
713.3 — RENDAS DE TRANSPORTES			
7133.1 — Produto de Venda de Passagens	18.392 334,10		
4 — Produto de Transporte de Mercadorias	171.649 (8),70		
5 — Produto de Transporte de Animais	31.342.730,30		
7 — Diferença de Câmbio	—		
99 — Outras Rendas de Transporte	9.311.060,70	230.695.205,80	
713.4 — RENDAS PORTUÁRIAS			
7134.1 — Rendas de Utilização de Portos	680.436,90		
2 — Renda de Atracação	1.130,00		
3 — Renda de Capataria	293 400,00		
4 — Renda de Armasenagem	377 370,00		
10 — Renda de Estiva	14 691 973,30		
99 — Outras Rendas Portuárias	68.866,60	16.113 176,80	
713.9 — RENDAS DE ESTABELECIMENTOS E SERVIÇOS DIVERSOS			
7139.1 — Bares a Bordo	101 313,00		
2 — Reembolsável	3.409.750,40		
3 — Oficinas	1.334 312,60		
4 — Refeições a Bordo	5 629.589,00	10.474.965,00	
71.4 — RENDAS DIVERSAS			
714.3 — Multas, Mórns e Outras Penalidades	242 819,20		
5 — Indeuzações e Restituições	7.344 261,30		
8 — Eventuais	341 730,90		
99 — Outras Rendas Diversas	428 647,10	8 357 458,50	
3 — RECEITA DE CAPITAL EFETIVA			
73.3 — Alienação de Bens Patrimoniais	5 665 834,50		
4 — Produto de Revenda e Abastecimento	187 514 258,00	193.189.092,50	
2 — RECEITA TRANSFERIDA			
72.1 — Auxílios e Subvenções Federais	1.258.667 999,20		
4 — Auxílios e Subvenções de Outras Origens	832.086.902,80	2 090 754 902,00	
TOTAL DA RECEITA		2 559 575 472,20	

	Cr\$	Cr\$	Cr\$
7.4 — DESPESA EFETIVA			
74.1 — CUSTEIO			
741.1 — PESSOAL			
Administração	111 639 871,50		
Agências	11 122,40		
Navegação	609 105 272,70		
Distritos	173 327 080,20	92.103 887,50	
741.2 — MATERIAL			
Administração	5 270 201,90		
Agências	1 950 380,40		
Navegação	109 928 401,70		
Distritos	17 596 332,60	134 715 296,60	
741.3 — SERVIÇOS DE TERCEIROS			
Administração	15 340 383,10		
Agências	7 792 033,50		
Navegação	56 128 770,00		
Distritos	16 629 982,00	95 841 169,50	
741.4 — ENCARGOS DIVERSOS			
Administração	8 181 622,60		
Agências	29 329 398,70		
Navegação	267 301,00		
Distritos	1 065 630,90	38 846 956,20	
74.2 — TRANSFERENCIAS			
Administração	132 855 709,90		
Navegação	42 752 087,90		
Distritos	41 424 142,60	217 032 940,40	
75 — DESPESA DE CAPITAL EFETIVA			
75.1 — INVESTIMENTOS	591 096 281,80		
2 — OPERAÇÕES FINANCEIRAS	254 019 735,40	755 116 020,20	
TOTAL DA DESPESA ORÇAMENTÁRIA		2 168 736 270,40	
DESPESA EXTRA ORÇAMENTÁRIA		258 772 123,40	
Despesas não Previstas		2 427 598 303,80	
SUPERAVIT		32 067 078,40	
TOTAL DA DESPESA		2 559 575 472,50	

BALANÇO PATRIMONIAL — EXERCÍCIO DE 1963

ATIVO

PASSIVO

	Cr\$	Cr\$
0 — IMOBILIZADOS		
00 — IMOBILIZAÇÕES EFETIVAS		
000 — Prédios	27.813.099,10	
001 — Terrenos	1.170.748,70	
002 — Residências	44.781.910,90	
003 — Frota	182.281.522,50	
004 — Material Flutuante	51.148.797,00	
006 — Instalações e Serviços Anéxos	23.689.971,00	
007 — Móveis e Utensílios	20.215.499,90	
008 — Biblioteca	207.826,00	
009 — Veículos	20.126.127,20	
010 — Equipamentos Diversos	3.561.400,40	
011 — Armamentos	34.250.777,70	
012 — Aparelhos de Comunicação	5.387.214,70	
013 — Ferramentas e Instrumentos Técnicos	7.172.139,20	
014 — Material Rodante	1.263.666,30	
015 — Vazões Tanques	420.000,00	
016 — Semoventes	35 415,00	
017 — Material de Tração	5.260,80	423.531 376,40
03 — VINCULAÇÕES		
030 — DEPÓSITOS E CAUCÕES		542 586,80

	Cr\$	Cr\$
4 — NÃO EXIGÍVEL		
40 — SITUAÇÃO LÍQUIDA		
400 — Patrimônio	247.309 662,70	
401 — Reservas	1 728 435,30	249 038 098,00
5 — EXIGÍVEL		
50 — CREDORES		
500 — Credores Diversos	327 954 573,60	
501 — Consignações em Folha	3 218 141,80	
502 — Empregados	1 512 383,70	
503 — Aposentados	2 237 473,10	
505 — Representantes	1 593,90	

SERVIÇO DE NAVEGAÇÃO DA BACIA DO PRATA

BALANÇO PATRIMONIAL — EXERCÍCIO DE 1963

A T I V O			P A S S I V O		
DISPONÍVEL			DISPONÍVEL		
10 — DISPONIBILIDADE IMEDIATA	Cr\$	Cr\$	506 — Contas a Pagar.....	Cr\$	Cr\$
100 — CAIXA.....	8.679.094,40		507 — Fornecedores.....	22.983.319,60	
101 — Bancos C/Movimentos.....	346.270.115,10		508 — Vencimentos e Salários a Pagar.....	9.334.872,60	
102 — Fundo em Trânsito.....	173.863.682,10	528.812.891,60	509 — Vencimentos e Salários não Reclamados.....	1.000.264,60	
2 — REALIZÁVEL			510 — I. A. P. M. — Parte Empregador.....	56.241.338,90	
DEVEDORES			512 — Cauções Recebidas.....	2.735.660,40	
200 — Devedores Diversos.....	45.689.990,30		513 — Recebimentos por Conta de Terceiros.....	24.309.415,90	
201 — Consignações em Fôlhas.....	1.726.390,30		514 — Sindicato C/Mensalidade.....	51.303,40	
202 — Empregados.....	10.367.512,60		515 — Descontos Diversos em Fôlhas.....	131.140,60	
204 — Agências.....	1.087.991,10		516 — I.A.P.E.T.C. — C/Contribuições.....	302.776,50	
205 — Representantes.....	79.721,00		517 — Contas a Regularizar.....	16.248.155,60	468.427.827,30
206 — Contas a Receber.....	46.630.467,90				
207 — Adiantamentos.....	40.483.091,00		6 — CONTAS DE RESULTADO PENDENTE		
210 — Responsabilidade da Diretoria.....	532.852,90	146.598.017,10	60 — VALORES DEFERIDOS		
22 — MATERIAIS			600 — Receita Antecipada.....		2.140.810,30
220 — Almoxarifado.....	60.458.790,00		61 — VALORES DO EXERCÍCIO		
221 — Rancho a Bordo.....	44.777.843,20		615 — RESULTADO DO EXERCÍCIO		
222 — Bar a Bordo.....	88.864,10		Exercícios Anteriores.....	359.571.728,30	
225 — Armazem.....	6.725.825,60	112.051.322,90	Exercício de 1.963.....	686.249.323,60	1.045.821.051,90
3 — CONTAS DE RESULTADO PENDENTE					
30 — VALORES DEFERIDOS			C R E D I T O		
304 — Ordem de Trabalho em Andamento.....	2.744.595,50		9 — CONTAS DE COMPENSAÇÃO		
305 — Materiais em Trânsito.....	21.190.034,20		900 — Seguros de Fidelidade Contratuais.....		106.000,00
307 — Outras Construções.....	483.604.845,90		91 — VALORES PERTENCENTES A TERCEIROS		
308 — Contas a Regularizar.....	39.043.315,70		912 — Créditos — C/Consignações em Fôlha.....	799.854,10	
309 — Aquisições para o Reembolsável.....	5.703.549,30	552.286.340,90	913 — I. A. P. M. — C/Aposentadoria.....	193.537.883,90	194.337.738,00
2.1 — VALORES ALEATÓRIOS			TOTAL GERAL.....		1.959.871.515,50
3.2 — VALORES DO EXERCÍCIO					
323 — Manifesto de Cargas Emitidos.....	1.332.237,40				
325 — Lista de Passageiros Emitidas.....	273.004,70	1.605.242,10			
		1.765.427.777,50			
D E B I T O					
8 — CONTAS DE COMPENSAÇÃO					
800 — Contratos de Seguro de Fidelidade.....		106.000,00			
81 — VALORES PERTENCENTES A TERCEIROS					
812 — Consignações em Fôlha.....	799.854,10				
813 — Aposentadoria.....	193.537.883,90	194.337.738,00			
TOTAL GERAL.....		1.959.871.515,50			

COMISSÃO DE MARINHA MERCANTE

BALANÇO DO EXERCÍCIO DE 1963

R E C E I T A		D E S P E S A	
	Rr\$	Ct\$	
RECEITAS PARAFISCAIS			DESPESES ADMINISTRATIVAS
5% Fundo da Marinha Mercante.....		1.253.348,186,40	Personal.....
RECEITAS PATRIMONIAIS			Material.....
Juros c/Movimento.....	3.120.671,60		Serviços de Terceiros.....
Juros de Cauções.....	386.683,50		Encargos Diversos.....
Juros de Debêntures.....	315,00	3.507.670,10	
RECEITAS EXTRAORDINÁRIAS			
Multas por Diferenças de Fretes.....	10.572.251,20		
Multas por Infrações.....	422.000,00		
Eventuais.....	2.505.513,40		
Comissões em Geral.....	143.374,00	13.643.138,60	
RECEITAS EXERCÍCIOS ANTERIORES			
Eventuais.....		752.132,60	SUPERAVIT.....
TOTAL.....		1.271.251.127,70	TOTAL.....
			456.145.436,20
			1.271.251.127,70

INSTITUTO BRASILEIRO DO SAL
BALANÇO EM 31 DE DEZEMBRO DE 1963

R E C E I T A		D E S P E S A	
	Cr\$		Cr\$
Arrecadação de Taxa.....	562.920.788,70	Pessoal.....	180.554.415,00
Rendas Diversas.....	40.453.752,80	Material de Consumo.....	3.751.708,50
		Material Permanente.....	1.041.213,70
		Despesas Gerais.....	23.029.709,00
		Serviço de Assistência Social.....	46.464.300,20
		Propaganda e Publicidade.....	3.148.344,80
		Auxílios e Subvenções.....	3.050.000,00
		Inativos.....	7.554.505,70
		Estações Meteorológicas.....	13.565.600,00
		Rêde Elétrica na Região do Rio	7.000.000,00
		Construção Estrada Nossa Senhora do Socorro (Taíococa-Sergipe).....	10.000.000,00
		Saldo deste exercício.....	304.159.792,70
			99.214.748,80
	403.374.541,50		403.374.541,50

BALANÇO EM 31 DE DEZEMBRO DE 1963

A T I V O		P A S S I V O	
	Cr\$		Cr\$
MOBILIZADO		EXIGIVEL	
Móveis e Utensílios.....	15.581.107,90	Contas a Pagar.....	526.394,60
Amoexarifado.....	1.894.381,50	Credores Diversos.....	3.150.698,60
Veículos.....	1.221.475,00	Vencimentos e Gratificações a	
Soluna Experimental.....	806.797,00	Pagar.....	401.797,70
Imóveis.....	6.178.498,10	Depositantes de Multas.....	909.142,20
Revista "Brasil Salinero".....	127.670,00	Cauções.....	5.610.874,40
Estrepto de Sal.....	400.000,00	Restos a Pagar.....	32.395.871,10
Hospital "Francisco Menezes"	68.307.000,00		42.974.778,60
Construções Escolas.....	62.968.460,00		
Instalação Rádio-Enlace.....	9.177.880,00		
	166.665.269,50		
DISPONIVEL		NÃO EXIGIVEL	
Caixa.....	537.785,20	Saldo dos exercícios (de 1940	
Banco do Brasil S.A. C Movimen-	44.536.952,10	a 1962).....	117.786.985,60
to.....	44.874.757,50	Saldo deste exercício.....	99.214.748,80
		Fundo de Depreciação.....	424.060,00
REALIZAVEL			217.425.794,40
Cartas Prazo:	1.378.816,20	CONTAS DE COMPENSAÇÃO	
Devedores Diversos.....	5.961.689,50	Multas Impostas.....	53.055.291,50
Adiantamentos.....	4.440.505,70	Garantias Hipotecárias.....	178.777.267,50
		Depositantes de Títulos em	
Longo Prazo:	6.869.524,00	Garantia.....	70.000,00
Títulos e Ações.....	9.924.594,80		195.820.558,60
Títulos Recuperáveis.....	27.627.941,90		454.221.151,60
Empréstimos.....	44.422.060,70		
	48.862.566,40		
	260.400.575,00		
CONTAS DE COMPENSAÇÃO			
Multas a Receber.....	55.055.291,50		
Bens Recebidos em Hipoteca.....	158.737.267,50		
Títulos Cauçados.....	50.000,00		
	195.820.558,60		
	454.221.151,60		

INSTITUTO NACIONAL DO MATE
BALANÇO EM 31 DE DEZEMBRO DE 1963

R E C E I T A			D E S P E S A		
	Cr\$	Cr\$		Cr\$	Cr\$
RECEITAS ESTATUTÁRIAS			DESPESAS ESTATUÁRIAS		
Taxa de Exportação.....	284.473.976,90		Pessoal.....	72.490.907,90	
Taxa de Cons. Interno.....	85.250.005,20		Material.....	16.149.247,40	
Taxa de Classificação.....	7.963.368,40		Serviços de Terceiros.....	14.623.735,30	
Taxa de Registro.....	12.840,00		Encargos Diversos.....	143.828.656,40	247.092.547,20
Taxa de Armazenamento.....	426.206,00				
Taxa de Cancheamento.....	424.960,00		DESPESAS ADMINISTRATIVAS		
Taxa de 1,8%.....	5.132.898,00	383.684.254,50	Pessoal.....	64.616.967,40	
			Material.....	3.016.103,50	
RECEITAS PATRIMONIAIS			Serviços de Terceiros.....	6.790.797,70	
Juros Bancários.....	600.319,40		Encargos Diversos.....	62.253.445,20	136.657.313,80
Juros de Financiamento.....	277.360,10	877.679,50			
			DESPESAS EXTRAORDINÁRIAS		
RECEITAS EXTRAORDINÁRIAS			Encargos Diversos.....		5.216.160,30
Taxa de Cooperativas.....	5.222.658,70				
Multas.....	91.000,00		MUTAÇÕES E REGULARIZAÇÕES		
Rendas Diversas.....	25.998.560,80		Insubstitências Ativas.....	659.116,50	
Taxa de Expansão.....	32.228.772,40	65.540.791,90	Superveniências Passivas.....	3.922,00	663.038,30
MUTAÇÕES E REGULARIZAÇÕES			Superavit do Exercício.....		389.629.059,60
Insubstitências Passivas.....	172.485,00				59.452.892,20
Superveniências Ativas.....	806.740,90	979.225,90			449.081.951,80
		449.081.951,80			

BALANÇO EM 31 DE DEZEMBRO DE 1963

A T I V O			P A S S I V O		
	Cr\$	Cr\$		Cr\$	Cr\$
ATIVO DE MOVIMENTO			PASSIVO DE MOVIMENTO		
Caixais.....	2.646.860,20		Restos a Pagar.....	91.627.229,80	
Bancos.....	21.936.290,40		Credores Diversos.....	3.160.750,60	
Contas a Receber.....	79.945.184,60		Dep. de Terceiros.....	1.278.295,20	96.066.275,60
Depósitos e Cauções.....	215.175,00				
Estóques.....	3.093.790,70		PASSIVO ESTÁVEL		
Arrecadação a Recolher.....	13.315.413,30		Fundo de Depreciação.....	1.455.656,80	
Títulos de Renda.....	126.000,00	121.278.714,20	Fundo de Financiamento.....	12.000.000,00	
			Reserva Patrimonial		
ATIVO ESTÁVEL			Sup. Exercício Anterior.....	44.775.954,50	
Imóveis.....	44.130.887,20		Sup. deste Exercício.....	59.452.892,20	104.228.846,70
Veículos.....	15.965.464,90				117.684.503,50
Móveis e Utensílios.....	17.776.737,80				
Máquinas e Equipamentos.....	1.643.757,60				
Instalações.....	9.930.609,70				
Biblioteca.....	319.605,60	89.767.062,80			
ATIVO PENDENTE					
Débitos em Suspensão.....	1.100.082,20				
Diversos Responsáveis.....	1.604.919,90	2.705.002,10			
		213.750.779,10			213.750.779,10

INSTITUTO DO AÇÚCAR E DO ALCOOL
BALANÇO FINANCEIRO EM 31 DE DEZEMBRO DE 1963

RECEITA			DESPESA		
	Cr\$	Cr\$		Cr\$	Cr\$
RECEITA DE SERVIÇOS PRINCIPAIS			DESPESAS DOS SERVIÇOS PRINCIPAIS		
I — RECEITA EFETIVA			I — CUSTEIO		
1 — Renda Parafiscal	167.018.825,00		Pessoal	2.681.059.307,20	
2 — Renda Patrimonial	1.539.399.725,40		Material do Consumo e de Transformação	765.900.876,30	
3 — Renda Industrial	860.522.458,10		Serviços de Terceiros	589.184.114,50	
4 — Rendas Diversas	2.977.879.429,60	5.544.820.438,10	Encargos Diversos	60.482.412,00	
			Juros de Movimentação e de Depósitos	675.251.584,20	4.771.968.204,20
RECEITA DE SERVIÇOS ESPECIAIS			2 — TRANSFERÊNCIAS		
I — RECEITA EFETIVA			Subvenções	36.695.005,80	
1 — Renda Parafiscal		10.367.943.381,30	Contribuições	38.829.540,00	
			Benefícios a Servidores da Entidade	70.772.989,50	
SUB TOTAL		15.912.763.819,40	Diversas	102.827.910,49	249.035.451,70
					5.021.003.745,90
MUTAÇÕES ECONÔMICAS			DESPESAS DOS SERVIÇOS ESPECIAIS		
IV — RECEITAS A CLASSIFICAR		16.070.233,60	III — DESPESA DE CUSTEIO E DE TRANSFERÊNCIAS A/C DE FUNDOS ESPECIAIS		3.042.277.852,50
VII — OPERAÇÕES FINANCEIRAS			SUBTOTAL		8.963.281.598,40
2 — Operações de Financiamento			MUTAÇÕES ECONÔMICAS		
Produtos de Empréstimos	38.785.900.568,30		IV — DESPESA A CLASSIFICAR		72.517.669,70
Retorno de Capitais	32.084.263.596,80		V — INVERSÕES PATRIMONIAIS		283.581.090,70
Alineação de Bens Patrimoniais	7.503.660,40		VII — OPERAÇÕES FINANCEIRAS		
Material para Revenda e Abastecimento	3.960.194.585,00	74.837.862.419,50	1 — Operações de Crédito — Participações Financeiras		154.370.000,00
			2 — Operações de Financiamento — Amortizações de Empréstimos	26.281.549.894,30	
			Concessão de Empréstimos	48.135.745.706,30	
			Material de Revenda	5.868.886.914,30	80.286.182.514,90
					80.410.552.514,00
			VIII — OPERAÇÕES DE MOVIMENTO		
VIII — OPERAÇÕES DE MOVIMENTO			1 — Restituição de Depósitos	1.991.277.143,60	
1 — Recebimentos de Depósitos	2.170.456.909,00		2 — Pagamentos de C/Credores	16.822.023.864,00	
2 — Recebimentos de C/Devedoras	16.545.247.983,70		3 — Recolhimentos a Bancos e Caixas Econômicas	72.950.865.636,70	91.764.166.645,20
3 — Retiradas de Bancos	72.088.422.051,60	90.804.126.944,30			
			IX — CONTAS DE BALANCEAMENTO		
IX — CONTAS DE BALANCEAMENTO			1 — Caixa — Saldo em 31/12/63		60.017.340,30
1 — Caixa — Saldo em 31/12/62		23.193.751,40			
TOTAL		181.594.017.159,20	TOTAL		181.594.017.159,20

BALANÇO PATRIMONIAL EM 31-12-63

ATIVO			PASSIVO		
	Cr\$	Cr\$		Cr\$	Cr\$
BENS FÍSICOS			1 — PATRIMÔNIO		
I — BENS PARA O PRÓPRIO FUNCIONAMENTO			1 — RESERVA PATRIMONIAL GERAL		
1 — Ambulatório Médico	580.327,40		1 — De Exercícios Anteriores	1.715.926.354,20	
2 — Biblioteca	16.072.213,00		2 — Do Exercício	851.920.111,40	2.567.846.465,60
3 — Destilarias Centrais	370.078.018,30		2 — RESERVA PATRIMONIAL ESPECIAL		
4 — Destilarias Desidratadoras	8.161.452,70		1 — Reserva do Alcool Motor	9.636.094,90	
5 — Imóveis	184.639.041,30		2 — Reserva de Fundos Especiais	494.844.156,10	504.480.251,00
6 — Laboratórios	8.836.064,40		2 — RESERVAS ESPECIAIS		
7 — Móveis e Utensílios	159.020.449,80		1 — Reserva para Substituições	172.989.758,80	
8 — Serviço Especial do Alcool Anidro e Industrial	19.950.178,20		2 — Reserva para Depreciações	111.422.097,90	284.411.856,70
9 — Veículos	45.488.880,50		3 — RESERVA DE PREVISÃO		
10 — Maquinismos e Implementos Agrícolas	1.671.898,00				152.768.301,50
11 — Semoventes	168.100,00	824.923.016,50	4 — FUNDOS ESPECIAIS		
12 — Museu do Açúcar	10.256.292,90		1 — Fundo de Melhoramento das Condições de Vida do Trabalhador Rural das Regiões Canavieiras		28.289.746,80
II — BENS DE CONSUMO E DE TRANSFORMAÇÃO			2 — Fundo de Assistência aos Associações de Classe e Federação dos Plantadores de Cana		6.373.822,30
1 — Almojarifados	161.320.359,00		3 — Fundo de Donativos		80.052,40
2 — Matérias Primas	601.796.123,30	763.116.482,30	4 — Fundo de Bonificações		855.212,30
III — BENS PARA VENDA OU ALINEAÇÃO			5 — Fundo do Alcool Industrial		741.662.840,70
1 — Implementos Agrícolas	347.550,00		6 — Fundo de Indenizações e Multas		709.195.514,30
2 — Livros e Boletins Estatísticos	5.135.393,20		7 — Fundo de Compensação dos Preços de Açúcar		904.735.168,10
3 — Materiais para Usinas e Destilarias Particulares	6.429.388,70		8 — Fundo do Alcool Anidro		133.457.924,40
4 — Produtos Elaborados	104.431.171,00		9 — Fundo da Aguardente		25.370.998,60
5 — Serviço Especial do Alcool Anidro e Industrial	6.185.506,70		10 — Fundo de Assistência aos Servidores do I A A.		76.217.783,70
6 — Açúcar Cristal — Mercado Interno	770.784,00		11 — Fundo do Sobrepreço do Açúcar		3.645.525,70
7 — Veículos	100.469.197,20		12 — Fundo de Ajustamento de Fretes		451.283.910,30
8 — Açúcar Demerara — Exportação	2.580,60	223.771.571,40	13 — Fundo de Assistência Financeira		15.971.206,10
IV — BENS PARA O PRÓPRIO FUNCIONAMENTO — VINCULADOS A FUNDOS			14 — Fundo Complementar de Defesa da Safra		3.676.978.300,80
1 — Ambulatório Médico	2.293,00		15 — Fundo de Consolidação e Fomento da Agroindústria Canavieira		4.509.369.662,40
2 — Biblioteca Técnica	4.947,00		16 — Fundo de Ajuda de Emergência		2.836.495.257,00
3 — Imóveis	7.785.669,50		5 — CREDITORES		
4 — Laboratórios	106.360,20		1 — OPERAÇÕES DE FUNCIONAMENTO		
5 — Maquinismos e Instalações	15.888.662,30		1 — Contas Correntes		21.460.568.212,80
6 — Móveis e Utensílios	7.483.866,60		2 — Vales Emitidos sobre Alcool Motor		129.332,50
					21.460.697.546,30

INSTITUTO DO AÇÚCAR E DO ALCOOL

BALANÇO PATRIMONIAL EM 31-12-63

ATIVO				PASSIVO			
	Cr\$	Cr\$	Cr\$		Cr\$	Cr\$	Cr\$
7 — Vasilhames e Tanbores.....	1.905.386,60			2 — OPERAÇÕES DE FINANCIAMENTO			
8 — Veículos e Flutuantes.....	22.691.042,00			1 — Banco do Brasil S/A. — C/Financiamento	22.079.347.025,00		
9 — Reservatórios.....	21.342.767,70			3 — DEPÓSITOS DE CAUÇÕES EM DINHEIRO			
10 — Oficina Mecânica.....	1.040.984,30	78.251.979,20		1 — Credores de Depósitos.....	399.562.989,20	43.939.607.500,5	
5 — BENS DE CONSUMO E DE TRANSFORMAÇÃO — VINCULADOS A FUNDOS				6 — CONTAS EM TRANSIÇÃO			
1 — Almoarifados.....	31.470.145,10			1 — Recebimentos a Classificar.....	2.044.591.000,80		
2 — Matérias Primas.....	620.352.841,30	651.822.986,40		3 — Exportação de Açúcar para o Exterior.....	12.942.443.504,10		
6 — BENS PARA VENDA OU ALINEAÇÃO — VINCULADOS A FUNDOS				4 — Ordens de Pagamento.....	45.080.813,80		
1 — Produtos Elaborados.....	1.308.968.886,50	3.850.854.922,30		5 — Adiantamentos a Comprovar.....	662.101.672,70		
2 — BENS INTANGÍVEIS				7 — Exportação de Alcool para o Exterior.....	51.530.502,00	15.750.628.424,5	
1 — BENS PARA O PRÓPRIO FUNCIONAMENTO				8 — CONTAS DE COMPENSAÇÃO			
1 — Patentes (Cessão de Patentes).....		3.587.800,00		1 — CONTAS DE ORDEM			
3 — BENS MOBILIÁRIOS				1 — Caução de Açúcar.....	22.079.347.025,00		
1 — TÍTULOS PARA RENDA				2 — Banco do Brasil — C/Crédito.....	21.779.347.025,00		
1 — Títulos e Ações.....		304.462.520,80		3 — Contra Partidas de Cessionários de Tanques de Alcool.....	321.416,80		
4 — CAIXAS E BANCOS				4 — Penhor Mercantil.....	25.387.293.654,60		
— CAIXAS				5 — Contra-Partidas de Depositários de Títulos em Garantia.....	2.050.650,00		
1 — Caixa da Sede.....	67.460.114,70			6 — Depositantes de Títulos e Valores.....	12.293.611,00		
2 — Caixas das Delegacias Regionais.....	997.364,70			7 — Outorgantes de Hipotecas... ..	35.144.012,80		
3 — Caixa das Destilarias Centrais.....	1.443.277,30			8 — Cessão de Bens em Comodato.....	76.665,00		
4 — Caixa das Destilarias Desidratadoras.....	16.583,60	69.917.340,30		9 — Depositantes de Penhor Industrial.....	5.840.000,00		
2 — BANCOS				10 — Depositantes de Bens Recebidos em Penhor Industrial.....	5.840.000,00		
1 — Banco do Brasil — Sede....	1.300.710.564,80			11 — Locação de Vagões—Tanque.....	3.000,00		
2 — Banco do Brasil — Delegacias Regionais.....	903.781.886,90			12 — Títulos Entregues a Terceiros.....	722.885,00	69.308.279.945,20	
3 — Banco do Brasil — Destilarias Centrais.....	58.951.907,10			2 — CONTAS DE RISCO			
4 — Banco do Brasil — Destilarias Desidratadoras.....	1.409.259,20	2.294.853.618,00		1 — Outorgantes de Garantias... ..	5.000.000,00		
3 — CAIXAS ECONÔMICAS FEDERAIS				2 — Outorgados de Garantia	21.500.000,00	26.500.000,00	69.334.779.945,20
1 — Caixa Econômica em Brasília.....		250.000.000,00	2.584.770.958,30				
5 — DEVEDORES							
OPERAÇÕES DE FUNCIONAMENTO							
1 — Contas Correntes.....	28.197.889.969,10						
2 — Diversos Responsáveis.....	311.416.930,20						
3 — Dívida Ativa.....	306.485,00						
4 — Letras a Receber.....	4.356.328,40						
5 — Responsáveis por Prestação de Contas.....	45.080.813,80	28.559.050.526,50					
2 — OPERAÇÕES DE FINANCIAMENTO							
1 — Adiantamentos.....	190.593.883,80						
2 — Caixa de Empréstimos a Funcionários.....	24.099.645,20						
3 — Empréstimos.....	2.527.212.317,60						
4 — Financiamentos.....	26.601.279.599,30						
5 — Carteira de Comércio Exterior C/Exportação.....	10.046.258.662,40						
6 — Financiamento de Veículos a Funcionários.....	148.577.544,90	39.538.021.653,20	68.097.072.179,70				
6 — CONTAS DE TRANSIÇÃO							
1 — Pagamentos a Classificar.....	1.660.252.872,20						
2 — Construções.....	818.724.547,40	2.478.977.419,60					
8 — CONTAS DE COMPENSAÇÃO							
1 — CONTAS DE ORDEM							
1 — Banco do Brasil C/Caução de Açúcar.....	22.079.347.025,00						
2 — Contra-Partida — Banco do Brasil — C/Créditos... ..	21.779.347.025,00						
3 — Cessionários de Tanques de Alcool.....	321.416,80						
4 — Depositários de Penhor Mercantil.....	6.000.000,00						
5 — Depositários de Títulos e Valores.....	1,00						
6 — Títulos e Valores em Penhor.....	25.391.824.904,60						
7 — Valores Cauçionados.....	7.602.360,00						
8 — Valores em Hipotecas.....	35.144.012,80						
9 — Depositários de Títulos em Garantia.....	2.050.650,00						
10 — Responsáveis por Bens Cedi-didos em Comodato.....	76.665,00						
11 — Depositários em Penhor Industrial.....	5.840.000,00						
12 — Devedores por Contrato de Locação de Bens.....	3.000,00						
13 — Devedores por Títulos Entregues.....	722.885,00	69.308.279.945,20					
2 — CONTAS DE RISCO							
1 — Garantias.....	26.500.000,00	69.334.779.945,20					
TOTAL		146.654.505.745,90		TOTAL		146.654.505.745,90	

INSTITUTO NACIONAL DO PINHO

BALANÇO DO EXERCÍCIO DE 1965

RECEITA

RECEITAS DA INSTITUIÇÃO	Cr\$	Cr\$
RECEITAS ORDINÁRIAS		
<i>Receitas de Taxas</i>		
Pinho.....	754.672.515,60	
Outras Madeiras.....	164.885.495,40	
Consumo Local.....	7.484.015,70	
Outras Taxas.....	11.231.654,90	918.271.657,60
<i>Receitas Patrimoniais</i>		
Aluguéis de Imóveis.....	253.000,00	
Juros Bancários.....	14.265.915,40	
Juros de Outros Investimentos.....	62.434,40	14.579.349,80
<i>Receitas Administrativas</i>		
Emolumentos.....		4.515.020,20
<i>Receitas Diversas</i>		
Vendas de Anuários.....	53.466,80	
Outras Receitas Diversas.....	2.728.405,80	2.781.872,60
<i>Receitas Extraordinárias</i>		
Alineação Patrimoniais.....	2.408.000,00	
Multas.....	14.627.200,00	
Eventuais.....	2.184.531,10	19.219.751,10
TOTAL RECEITAS DA INSTITUIÇÃO.....		959.165.651,50

RECEITAS DOS SERVIÇOS ANEXOS

Taxa de classificação.....	48.266.471,00	
Taxa de Medição.....	57.574.553,00	
Taxa de Movimentação.....	29.778.315,30	
Emolumentos e Indenização.....	727.260,00	156.346.925,70

RECEITAS DOS SERVIÇOS INDUSTRIAIS

Entrepósitos.....		45.234.058,80
TOTAL DA RECEITA ORÇAMENTÁRIA.....		1.158.746.615,80

OPERAÇÃO DE MOVIMENTO

Banco do Brasil — C Movimento.....	85.162.019,50	
Consignações.....	4.928.520,30	
Cauções de Terceiros.....	1.564.394,50	
Credores por Serviços Prestados.....	129.000,00	
Devedores Diversos.....	417.250,00	
Devedores por Taxas.....	1.568.215,50	
Devedores por Arrecadação de Taxas.....	38.977,00	
Fornecedores de Material.....	19.632.015,80	
Movimento de Fundo — Externo.....	3.450.223,00	
Outras Contas em Transição.....	1.169.055,20	
Outros Credores de Operações de Funcionamento.....	207.530,70	
Repartições Subordinadas — C/Remessas.....	61.410,10	
Transferências Bancárias.....	1.171.182,70	
Serviços per Conta de Terceiros.....	2.074.100,90	121.575.895,20
SUB—TOTAL.....		1.260.320.509,00

CONTAS DE BALANCEAMENTO

CAIXA:		
Saldo vindo do exercício de 1962.....		15.413.441,40
TOTAL.....		1.275.733.950,40

DESPESA

DESPESAS DA INSTITUIÇÃO	Cr\$	Cr\$
DESPESAS ESTADUÁRIAS		
Despesas da Junta Deliberativa.....		6.257.940,00
DESPESAS PATRIMONIAIS		
Despesas em Condomínio.....	2.536.700,70	
Outras Despesas Patrimoniais.....	248.210,00	2.584.910,70
DESPESAS ADMINISTRATIVAS		
Pessoal.....	195.350.042,80	
Material.....	19.171.389,40	
Serviços de Terceiros.....	75.398.761,10	
Encargos Diversos.....	53.845.351,60	359.745.547,90
DESPESAS DOS EXERCÍCIOS ANTERIORES		6.861.018,10
TOTAL DESPESAS DA INSTITUIÇÃO.....		555.449.416,70

DESPESAS DOS SERVIÇOS ANEXOS

Pessoal.....	88.451.016,50	
Material.....	1.946.984,30	
Serviços de Terceiros.....	14.258.181,80	
Encargos Diversos.....	55.046.096,40	
Despesas dos Exercícios Anteriores.....	2.954.706,50	162.656.985,70

DESPESAS DOS SERVIÇOS INDUSTRIAIS

Pessoal.....	29.260.647,50	
Material.....	2.421.991,10	
Serviços de Terceiros.....	19.761.680,40	
Encargos Diversos.....	19.940.681,90	
Despesas dos Exercícios Anteriores.....	276.505,10	71.661.505,80
TOTAL DA DESPESA ORÇAMENTÁRIA.....		589.747.908,00

IMOBILIZAÇÕES DIVERSAS

Aquisição de Bens.....		26.120.251,80
------------------------	--	---------------

OPERAÇÕES DE MOVIMENTO

Banco do Brasil—C Movimento—Ag Belém—Pará.....	266.115,90	
Banco do Brasil—Em Outras Contas Bancárias—Ag Belém—Pará.....	677.687,20	
Caixa Econômica Federal—C Movimento.....	221.250.815,10	
Caixa Econômica Federal—C Prazo Fixo.....	50.000.000,00	
Contas de Despesas Diferidas.....	54.958.098,50	
Créditos de Encargos Diversos.....	527.905,00	
Créditos de Pessoal.....	166.609,70	
Depósitos P Liquidação de Taxas.....	5.535.869,00	
Devedores por Adiantamentos.....	1.424.141,60	
Devedores por Responsabilidades Diversas.....	67.015,40	
Devedores por Serviços Prestados.....	9.856,80	
Financiamentos sob Garantias Diversas.....	54.087,40	
Multas Aplicadas a Cobrar.....	20.000,00	
Movimento de Fundo — Interno.....	6.178.640,00	
Movimento de Fundos — Centralização.....	302.911.211,00	
Outras Contas de Resultado Pendente.....	3.282.521,40	
Triênios em Julgamento.....	2.969.346,50	650.077.919,40
SUB—TOTAL.....		1.265.946.079,40

CONTAS DE BALANCEAMENTO

CAIXA:		
Saldo para o exercício de 1964.....		9.787.871,00
TOTAL.....		1.275.733.950,40

BANCO NACIONAL DO DESENVOLVIMENTO ECONOMICO
BALANÇO EM 31 DE DEZEMBRO DE 1963

ATIVO				PASSIVO			
	Cr\$	Cr\$	Cr\$		Cr\$	Cr\$	Cr\$
DISPONÍVEL				NÃO EXIGÍVEL			
DISPONÍVEL NO PAÍS				CAPITAL			
Encaixe.....	37.550.368,50			Inicial	20.000.000,00		
Depósitos Bancários de Movimento	13.761.407.727,80	13.798.958.096,30		Incorporações Posteriores	22.113.203.907,60	22.133.203.907,60	
DISPONÍVEL NO EXTERIOR.....		184.422.780,00		FUNDO DE RESERVA			
COMPENSAÇÃO DE CHEQUES.....		138.972.936,20		Exercício Anterior	7.627.900,30		
CHEQUES EM COBRANÇA.....		20.462.000,00		Este Semestre	5.982.910.948,10		
CHEQUES EM CARTEIRA.....		1.065.240.091,00	15.208.055.903,50		5.990.538.848,40		
REALIZÁVEL A CURTO PRAZO				MENOS:			
RESERVA FINANCEIRA				Incorporado ao Capital	5.980.000.000,00	10.538.848,40	
Depósitos de Aviso Prévio no País	331.318.240,50			FUNDO DE REVISÃO		21.649.104.911,90	43.792.847.067,90
Títulos de Renda do País.....	33.120.000,00			EXIGÍVEL A CURTO PRAZO			
Títulos de Renda do Exterior.....	44.300.250,00			DEPÓSITOS DE MOVIMENTO			
Depósitos de Aviso Prévio no Exterior.....	60.000.000,00	468.738.490,50		Depósitos Limitados.....	110.585.577,20		
AVAIS HONRADOS.....	13.730.384.195,60			Depósitos sem Juros.....	8.368.393.404,70		
DEVEDORES POR ENCARGOS.....	20.895.913.577,40			Cheques Visados.....	644.796.502,00	9.123.775.603,90	
APLICAÇÕES POR CONTA DE TERCEIROS				DEPÓSITOS VINCULADOS			
Adiantamentos ao Tesouro Nacional	3.643.023.915,60			Importação de Material Agrícola.....	36.148.176,40		
Adiantamentos p/Conta do Tesouro Nacional.....	1.211.175.623,10			Depósitos Contratuais.....	2.815.540.043,60		
Adiantamento ao Fundo Fed. de Eletrificação.....	1.900.000.000,00			Depósitos de Seg. p/Aplicação Direta.....	1.371.018.872,50		
Aplic. dos Res.p/c. de Emp. Seg. e Capitaliz.....	540.000.000,00			Dep. do Tes. Nac.p/Aplicação Direta	3.500.000.000,00	7.722.707.062,50	
Adiant. p/c. de Emp. Seg. e Capitalização.....	500.000.000,00	7.794.199.538,70		DEPÓSITOS A PRAZO.....		1.341.360.811,30	
RETENÇÕES NO TES. NACIONAL — Fundo do Reparelhamento Econômico.....		8.027.301.777,10		DEPÓSITOS DO TESOUREIRO NACIONAL A APROPRIAR.....		8.600.500.000,00	
CORRESPONDENTES NO PAÍS.....		8.962.349.382,40		DEPÓSITOS PARA INVESTIMENTOS.....		3.593.921,20	
CORRESPONDENTES NO EXTERIOR.....		37.399.902,00		VALORES BLOQUEADOS.....		711.636.372,60	
OUTROS VALORES REALIZÁVEIS.....		145.322.863,10	60.061.609.706,80	FUNDOS VINCULADOS NO BANCO.....		24.093.668.849,70	
REALIZÁVEL A LONGO PRAZO				OBRIGAÇÕES EM MOEDA NACIONAL			
FINANCIAMENTOS				Despesas a Pagar.....	9.847.166,20		
Ferrovias.....	21.450.887.584,40			Contas a Pagar.....	50.567.691,00		
Portos e Navegação.....	4.331.004.544,10			Créditos de Fornecedores.....	7.777.963,60		
Energia Elétrica.....	34.020.126.096,30			Credores por Subscrição de Ações.....	740.000.000,00		
Indústrias Básicas.....	60.160.031.608,10			Outras Obrigações em Moeda Nacional.....	58.582.795,20	806.775.616,00	
Frigoríf. Mat. Armaz. Silos e Agricult.....	1.829.846.841,10			OBRIGAÇÕES EM MOEDA ESTRANOEIRA	2.383.950.288,20	54.817.171.511,10	
Outras Atividades.....	438.092.102,50	122.229.988.776,50		EXIGÍVEL A LONGO PRAZO			
PARTICIPAÇÃO SOCIETÁRIA				FUNDO DO REAPARELHAMENTO ECONOMICO			
Ações Subscritas-Parte Integralizada.....	17.769.902.000,00			Adicionais do Imposto de Renda e Depósitos compulsórios de Cias. de Seguros e Capitalização.....	113.049.999.956,60		
Ações Subscritas-Parte a Integralizar.....	740.000.000,00			Juros sobre as O.R.E.....	2.326.966.299,20	115.376.966.255,80	
Adiant.p/Participação Societária.....	21.293.232.370,70			FUNDO NACIONAL DE INVESTIMENTOS.....		7.716.155.695,70	
Interv. em Subscritas-Ações-Parte Integralizar.....	682.326.000,00	40.485.460.370,70		FINANCIAMENTOS POR ENTIDADES ESTRANOEIRAS.....		30.938.718.324,80	
OPERAÇÕES DIVERSAS				FINANCIAMENTOS ESTRANOEIROS C/ INTERVENIENCIA DO BANCO		7.396.000.988,60	151.427.847.264,90
Importação de Material.....	12.815.725.010,20			DEPRECIACÕES ACUMULADAS			
Interv. em Financiamentos Estrangeiros.....	7.396.006.988,60			DEPRECIACÕES EM INSTALAÇÕES.....		13.943.889,70	
Outras Operações.....	3.099.672,60	20.214.831.671,40	182.930.280.818,60	DEPRECIACÕES EM BENS MÓVEIS.....		27.272.551,50	41.216.411,90
LIQUIDAÇÕES				PENDENTE			
LIQUIDAÇÕES FINANCEIRAS.....		696.480.999,70		RECEITAS PENDENTES DIVERSAS.....			124.480.406,70
LIQUIDAÇÕES TÉCNICAS				SOMA.....			260.233.866.330,10
Terridos.....	154.251.917,00			OBJETO DAS RESPONSABILIDADES DE TERCEIROS			
Construções.....	1.003.968.642,40			VALORES EM GARANTIA.....		63.036.064.245,10	
Instalações.....	50.250.748,90			RECURSOS A UTILIZAR EM MOEDA ESTRANOEIRA.....		20.986.692.768,10	
Bens Móveis.....	122.548.197,40			CONTRATOS DE FORNECIMENTO.....		460.200.000,00	
Material de Consumo.....	6.115.541,00	1.337.135.046,70	2.033.616.046,40	VALORES DE MUTUÁRIOS E DE TERCEIROS.....		19.397.000,00	
DEVEDENTE				RESPONSABILIDADES DE COMANDATÁRIOS			
DESPESAS DIFERIDAS.....			303.854,80			147.000,00	89.502.500.973,20
SOMA.....		260.233.866.330,10		METODO DAS RESPONSABILIDADES PRÓPRIAS			
RESPONSABILIDADES DE TERCEIROS				RESPONSABILIDADES PRÓPRIAS			
GARANTIAS OPERECIDAS POR TERCEIROS.....	68.036.064.205,10			FINANCIAMENTOS A INTEGRALIZAR.....		7.542.026.425,50	
IMPROMISSOS DE FINANCIADORES ESTRANOEIROS.....	20.986.692.768,10			RESPONSABILIDADES POR AVAIS E FIANÇAS CONC. EM N. PROP.....		240.795.352.524,50	
IMPROMISSOS DE FORNECEDORES.....	460.200.000,00			RESPONSABILIDADES P/AVAIS E FIANÇAS CONC. EM N. TES. NAC.....		36.713.538.762,00	
POSITÁRIOS DE VALORES DE MUTUÁRIOS E DE TERCEIROS.....	19.397.000,00			RESPONSABILIDADES P/AVAIS E FIANÇAS CONC. PELO T. NAC.....		58.548.001.200,00	
RESPONSABILIDADES DE COMANDATÁRIOS.....	147.000,00	89.502.500.973,20		LORES RECEBIDOS EM CUSTÓDIA.....		347.466.000,00	
METODO DAS RESPONSABILIDADES PRÓPRIAS				RESPONSABILIDADES PRÓPRIAS			
EMBOLSOS FUTUROS DE FINANCIAMENTO.....	7.542.026.425,50			LORES RECEBIDOS EM CAUÇÃO.....		8.020.050,00	
AVAIS E FIANÇAS CONCEDIDOS EM NOME PRÓPRIO.....	240.795.352.524,50			TÍTULOS CAUCIONADOS EM COBRANÇA — CARTEIRA.....		2.205.018,90	
AVAIS E FIANÇAS CONCEDIDOS EM NOME DO TESOUREIRO NACIONAL.....	36.713.538.762,00			COMANDATÁRIOS PARA COERANÇA DE TÍTULOS CAUCIONADOS		100.694.228,30	344.057.304.209,20
AVAIS E FIANÇAS CONCEDIDOS PELO TESOUREIRO NACIONAL.....	58.548.001.200,00			SOMA.....		433.559.805.182,40	
LORES RECEBIDOS EM CUSTÓDIA.....	347.466.000,00			SOMA			
LORES RECEBIDOS EM CAUÇÃO.....	8.020.050,00			433.559.805.182,40			
TÍTULOS CAUCIONADOS EM COBRANÇA — CARTEIRA.....	2.205.018,90						
COMANDATÁRIOS PARA COERANÇA DE TÍTULOS CAUCIONADOS	100.694.228,30	344.057.304.209,20					
SOMA.....		433.559.805.182,40					

BANCO NACIONAL DE CRÉDITO COOPERATIVO

Compreendendo as operações da Administração Geral e Agências: — Belo Horizonte, Curitiba, Guanabara, João Pessoa, Pôrto Alegre, Recife, Salvador e São Paulo

BALANÇO EM 31.12.1963

A T I V O				P A S S I V O			
	Cr\$	Cr\$	Cr\$		Cr\$	Cr\$	Cr\$
DISPONIVEL				NÃO EXIGIVEL			
Caixa.....		45.449.245,00		Capital.....		500.000.000,00	
Depósitos em Banco.....		290.054.138,50	335.503.383,50	Fundo de Investimento.....		133.747.000,00	
REALIZÁVEL:(Curto e Longo Prazo)				Fundo de Aperfeiçoamento Técnico.....		14.749.828,00	
Títulos Descontados.....	1.794.523.961,20			Fundo de Empréstimo Auxílio.....		24.504.000,00	
Empr. em C/Corrente.....	18.524.652,00			Fundo de Reserva.....		572.868.618,00	
Empr. Financiamento.....	189.834.718,90			Fundo de Previsão.....		368.974.000,00	
Empr. Hipotecários.....	43.495.443,10			Fundo de Depreciação.....		11.138.043,90	
Empr. Auxílio.....	3.159.115,80			Fundo de Previdência.....		24.660.193,70	1.650.641.683,60
Outros Créditos.....	54.450.180,40	2.103.988.071,40		EXIGIVEL: Curto e Longo Prazo			
Capital a realizar.....	169.675.000,00			Dep. a vista e a curto prazo			
Coops. C/Cap. a Realizar.....	4.207.174,70	173.882.174,70		Depósitos S/Limite.....	136.942.213,70		
Adm. Geral e Agências.....	1.794.267.189,40			Depósitos Populares.....	59.439.635,80		
Correspondentes.....	21.792.476,80			Depósitos S/Juros.....	45.206.463,10		
Dev. Cred. Diversos.....	12.542.971,20			Depósitos Especiais.....	15.008.616,70	256.596.929,30	
Crédito em Liquidação.....	58.698.355,10			Dep. a Prazo			
Títulos e Valores.....	1.498.469,20			Dep. a Prazo Fixo.....	60.095,90		
Imóveis.....	9.336.525,30	1.898.135.987,00	4.176.006.233,10	Dep. Aviso Prévio.....	1.695.858,50		
IMOBILIZADO				Dep. Fdº. Fed. Agrop.....	320.000.000,00	321.755.954,40	
Edifícios de Uso do Banco.....		28.540.620,00		OUTRAS RESPONSABILIDADES			
Instalações.....		6.837.240,90		Adm. Geral e Agências.....	1.752.009.000,90		
Móveis e Utensílios.....		27.834.997,30		Títulos Redescontados.....	505.305.160,00		
Material de Expediente.....		3.234.859,00		Ordens de Pagamento.....	6.650.235,00		
Biblioteca.....		289.215,00		Outros Débitos.....	1.998.813,90		
Veículos.....		10.266.000,00		Fundo de Gratificação.....	39.340.981,30		
Part. na Petrobrás.....		19.000,00		Correspondentes.....	1.124.253,20		
Part. da Cia. Nac. Seg. Agrícola.....		255.000,00	77.276.932,20	Dev. Cred. Diversos.....	590.484,20	2.307.018.868,50	2.885.371.752,20
RESULTADO PENDENTE				RESULTADO PENDENTE			
Disp. Exercícios Futuros.....			9.485.296,20	Rendas Exerc. Futuros.....		56.803.369,10	
CONTAS DE COMPENSAÇÃO				Lucros em Suspensão.....		5.455.040,10	62.258.409,20
Contratos Epr. C/Corrente.....	38.138.439,60			CONTAS DE COMPENSAÇÃO			
Contratos Empr. Financiamento.....	233.560.523,70			Emprést. Cont. e Outros Contratos.....	394.933.428,60		
Contratos Empr. Hipotecários.....	56.101.846,80			Cobrança e/Alheia s/Praça.....	104.853.564,40		
Contratos Empr. Auxílio.....	3.216.237,20			Cobrança e/Alheia s/Interior.....	46.218.225,20		
Contratos Empr. Diversos.....	24.000.000,00			Cobrança e/Caucionada s/Praça.....	46.703.279,90		
Outros Contratos.....	39.916.343,30			Cobrança e/Caucionada s/Interior.....	72.809.854,20		
Efeitos a Cobrança.....	108.353.564,40			Títulos Descontados em Cobrança.....	116.914.149,40		
Efeitos Cauccionados.....	46.703.279,90			Dep. de Val. em Custódia.....	300.070,00		
Mandatários por Cobrança.....	232.442.228,80			Dep. de Val. em Garantia.....	1.035.971.868,20		
Valores em Custódia.....	300.070,00			Valores a n/Ordem.....	1.515,00		
Valores em Garantia.....	1.114.264.368,20			Dep. Val. Garantia — C/Vinculada.....	78.292.500,00	1.896.998.454,90	
Dep. Valores n/Ordem.....	1.515,00						6.495.270.299,90
Contratos Vinculados.....	38,00	1.896.998.454,90					
			6.495.270.299,90				

BALANÇO ECONÔMICO EM 31/12/1963

RECEITA

DESPESA

RECEITA	DESPESA
81 — RECEITA DE PREVIDENCIA	51 — DESPESAS DE PREVIDENCIA
311 — CONTRIBUIÇÕES	511 — BENEFÍCIOS
10 — Contribuição de Segurados	10 — Aposentadorias
11 — Mensalidades	11 — Ordinárias
12 — Jôias	12 — Invalidez
13 — Indenizações	13 — Compulsórias
17.897.280.343,60	14 — Especiais
22.805.070,10	15 — Velhice
1.263.526,10	22.009.045.313,80
17.921.348.939,80	20 — Pensões
17.864.162.964,90	21 — Ordinárias
17.864.162.964,90	8.357.493.312,90
20 — Contribuição de Empregadores	30 — Pedlões
30 — Contribuição da União:	346.403,90
a) Realizada	512 — BENEFÍCIOS DE PREVIDENCIÁRIOS
Despesa Administração Geral	10 — Aposentadorias
6.664.813.281,20	20 — Pensões
5.196.110.142,40	30 — Pedlões
11.860.923.423,60	50 — Abonos
0.060.425.510,20	60 — Admissões
53.706.860.844,50	70 — Salário-Família
30.887.958,60	80 — Abono Permanência em Serviço
655.237.811,90	90 — Gratificação Nível Universitário
52.240.531,90	47.715.628,40
54.445.236.146,90	513 — AUXÍLIOS PECUNIÁRIOS
3.067,80	10 — Doença
0.067.001,40	20 — Funeral
25.968.995,20	30 — Natalidade
20.328.927,56	40 — Reclusão
134.927.535,66	60 — Suplementação de Salário
106.851.195,40	70 — Abono de Permanência em Serviço
3.522.546,50	90 — Auxílio Tratamento Fora Domicílio
379.446,10	7.402.571,90
104.753.192,00	1.276,80
53.087,10	514 — SUBVENÇÕES
702.145,60	10 — Contribuição p/S A P. S.
134.927.535,66	1.430.844.370,90
106.851.195,40	515 — ABONO ESPECIAL — Lei 4.281
3.522.546,50	1.238.999.655,50
379.446,10	517 — DESPESAS CONC. MANTENÇÃO BENEFÍCIOS
104.753.192,00	10 — Despesa e/Exames Médicos
53.087,10	20 — Despesa e/Pagamento Benefícios
702.145,60	30 — Despesa e/Pagamento — Lei 4.281
134.927.535,66	90 — Outras Despesas Conc. Manutenção Benefícios
106.851.195,40	15.008.248,60
3.522.546,50	519 — DIVERSAS DESPESAS DE PREVIDENCIA
379.446,10	10 — Restituição Contribuições
104.753.192,00	90 — Outras Despesas Previdencia
53.087,10	54.210.721,70
702.145,60	3.040,00
134.927.535,66	52 — DESPESAS PATRIMONIAIS
106.851.195,40	521 — DESPESAS DE TÍTULOS
3.522.546,50	10 — Comissões Bancárias
379.446,10	20 — Impêlo de Renda
104.753.192,00	570.501,20
53.087,10	245.991,80
702.145,60	1.125.493,00
134.927.535,66	522 — DESPESAS CAPITAIS DE TERCEIROS
106.851.195,40	10 — Juros
3.522.546,50	506.351,70
379.446,10	1.631.544,70
104.753.192,00	53 — ADMINISTRAÇÃO GERAL
53.087,10	531 — DESPESA ADMINISTRATIVA GERAL
702.145,60	10 — Pessoal
134.927.535,66	20 — Material
106.851.195,40	30 — Serviços de Terceiros
3.522.546,50	40 — Encargos Diversos
379.446,10	50 — Depreciações
104.753.192,00	3.178.739.660,30
53.087,10	57.997.786,00
702.145,60	130.154.093,40
134.927.535,66	183.065.753,10
106.851.195,40	13.923.911,20
3.522.546,50	3.593.821.534,00
379.446,10	9.213.144,50
104.753.192,00	823.288,10
53.087,10	1.104.042,00
702.145,60	498.128,00
134.927.535,66	11.638.693,50
106.851.195,40	3.905.490.137,50
3.522.546,50	55 — MUTAÇÕES E REGULARIZAÇÕES
379.446,10	553 — DESPESA DE ADMINISTRAÇÃO DO CONSELHO FISCAL
104.753.192,00	10 — Pessoal
53.087,10	20 — Material
702.145,60	30 — Serviços de Terceiros
134.927.535,66	40 — Encargos Diversos
106.851.195,40	9.213.144,50
3.522.546,50	823.288,10
379.446,10	1.104.042,00
104.753.192,00	498.128,00
53.087,10	11.638.693,50
702.145,60	3.905.490.137,50
134.927.535,66	555 — Anulações de Receitas de Exercícios Anteriores
106.851.195,40	8.359.070,10
3.522.546,50	8.360.854,40
379.446,10	
104.753.192,00	
53.087,10	
702.145,60	
134.927.535,66	
106.851.195,40	
3.522.546,50	
379.446,10	
104.753.192,00	
53.087,10	
702.145,60	
134.927.535,66	
106.851.195,40	
3.522.546,50	
379.446,10	
104.753.192,00	
53.087,10	
702.145,60	
134.927.535,66	
106.851.195,40	
3.522.546,50	
379.446,10	
104.753.192,00	
53.087,10	
702.145,60	
134.927.535,66	
106.851.195,40	
3.522.546,50	
379.446,10	
104.753.192,00	
53.087,10	
702.145,60	
134.927.535,66	
106.851.195,40	
3.522.546,50	
379.446,10	
104.753.192,00	
53.087,10	
702.145,60	
134.927.535,66	
106.851.195,40	
3.522.546,50	
379.446,10	
104.753.192,00	
53.087,10	
702.145,60	
134.927.535,66	
106.851.195,40	
3.522.546,50	
379.446,10	
104.753.192,00	
53.087,10	
702.145,60	
134.927.535,66	
106.851.195,40	
3.522.546,50	
379.446,10	
104.753.192,00	
53.087,10	
702.145,60	
134.927.535,66	
106.851.195,40	
3.522.546,50	
379.446,10	
104.753.192,00	
53.087,10	
702.145,60	
134.927.535,66	
106.851.195,40	
3.522.546,50	
379.446,10	
104.753.192,00	
53.087,10	
702.145,60	
134.927.535,66	
106.851.195,40	
3.522.546,50	
379.446,10	
104.753.192,00	
53.087,10	
702.145,60	
134.927.535,66	
106.851.195,40	
3.522.546,50	
379.446,10	
104.753.192,00	
53.087,10	
702.145,60	
134.927.535,66	
106.851.195,40	
3.522.546,50	
379.446,10	
104.753.192,00	
53.087,10	
702.145,60	
134.927.535,66	
106.851.195,40	
3.522.546,50	
379.446,10	
104.753.192,00	
53.087,10	
702.145,60	
134.927.535,66	
106.851.195,40	
3.522.546,50	
379.446,10	
104.753.192,00	
53.087,10	
702.145,60	
134.927.535,66	
106.851.195,40	
3.522.546,50	
379.446,10	
104.753.192,00	
53.087,10	
702.145,60	
134.927.535,66	
106.851.195,40	
3.522.546,50	
379.446,10	
104.753.192,00	
53.087,10	
702.145,60	
134.927.535,66	
106.851.195,40	
3.522.546,50	
379.446,10	
104.753.192,00	
53.087,10	
702.145,60	
134.927.535,66	
106.851.195,40	
3.522.546,50	
379.446,10	
104.753.192,00	
53.087,10	
702.145,60	
134.927.535,66	
106.851.195,40	
3.522.546,50	
379.446,10	
104.753.192,00	
53.087,10	
702.145,60	
134.927.535,66	
106.851.195,40	
3.522.546,50	
379.446,10	
104.753.192,00	
53.087,10	
702.145,60	
134.927.535,66	
106.851.195,40	
3.522.546,50	
379.446,10	
104.753.192,00	
53.087,10	
702.145,60	
134.927.535,66	
106.851.195,40	
3.522.546,50	
379.446,10	
104.753.192,00	
53.087,10	
702.145,60	
134.927.535,66	
106.851.195,40	
3.522.546,50	
379.446,10	
104.753.192,00	
53.087,10	
702.145,60	
134.927.535,66	
106.851.195,40	
3.522.546,50	
379.446,10	
104.753.192,00	
53.087,10	
702.145,60	
134.927.535,66	
106.851.195,40	
3.522.546,50	
379.446,10	
104.753.192,00	
53.087,10	
702.145,60	
134.927.535,66	
106.851.195,40	
3.522.546,50	
379.446,10	
104.753.192,00	
53.087,10	
702.145,60	
134.927.535,66	
106.851.195,40	
3.522.546,50	
379.446,10	
104.753.192,00	
53.087,10	
702.145,60	
134.927.535,66	
106.851.195,40	
3.522.546,50	
379.446,10	
104.753.192,00	
53.087,10	
702.145,60	
134.927.535,66	
106.851.195,40	
3.522.546,50	
379.446,10	
104.753.192,00	
53.087,10	
702.145,60	
134.927.535,66	
106.851.195,40	
3.522.546,50	
379.446,10	
104.753.192,00	
53.087,10	
702.145,60	
134.927.535,66	
106.851.195,40	
3.522.546,50	
379.446,10	
104.753.192,00	
53.087,10	
702.145,60	
134.927.535,66	
106.851.195,40	
3.522.546,50	
379.446,10	
104.753.192,00	
53.087,10	
702.145,60	
134.927.535,66	
106.851.195,40	
3.522.546,50	
379.446,10	
104.753.192,00	
53.087,10	
702.145,60	
134.927.535,66	
106.851.195,40	
3.522.546,50	
379.446,10	
104.753.192,00	
53.087,10	
702.145,60	
134.927.535,66	
106.851.195,40	
3.522.546,50	
379.446,10	
104.753.192,00	
53.087,10	
702.145,60	
134.927.535,66	
106.851.195,40	
3.522.546,50	
379.446,10	
104.753.192,00	
53.087,10	
702.145,60	
134.927.535,66	
106.851.195,40	
3.522.546,50	
379.446,10	
104.753.192,00	
53.087,10	
702.145,60	
134.927.535,66	
106.851.195,40	
3.522.546,50	
379.446,10	

INSTITUTO DE APOSENTADORIA E PENSÕES DOS FERROVIÁRIOS E EMPREGADOS EM SERVIÇOS PÚBLICOS

BALANÇO ECONÓMICO EM 31/12/1963

RECEITA

DESPESA

	Cr\$	Cr\$	Cr\$	Cr\$	Cr\$
40 — RECEITAS DE SERVIÇOS ANEXOS					
41 — SERVIÇO IMOBILIÁRIO					
411 — RECEITAS ADMINISTRAÇÃO SERVIÇO IMOBILIÁRIO					
412 — RECEITAS PATRIMÔNIO IMOBILIÁRIO					
10 — Aluguéis de Imóveis.....	73.740.704,60				222.200.233,40
20 — Juros Móra s/Aluguéis.....	3.022,70				3.223.173,10
30 — Juros Adiantamentos p/Obras.....	691.323,30				12.173.365,40
40 — Juros Diversos.....	207.876,40				10.749.033,70
60 — Receitas Imóveis s/Promessa Venda					213.623,80
61 — Juros Empréstimos.....	38.474.984,70				37.091,40
62 — Juros de Móra.....	3.195.529,70				1.494,00
63 — Cotas Administração Fiscaliz.....	3.497.282,30				
69 — Outras Receitas Imóveis s/Pro-messa de Venda.....	55.855,00				
90 — Outras Receitas Patrimoniais Imobiliário					
413 — RECEITA DE EMPRÉSTIMOS HIPOTECÁRIOS					
10 — Juros de Empréstimos Hipotecários.....	40.476.473,10				34.937.527,20
20 — Juros de Móra.....	436.459,70				321.340,50
30 — Cota Administrativa e Fiscalização.....	2.812.374,70				681.923,10
90 — Outras Receitas Empréstimos Hipotecários.....	1.189.685,70				2.052.571,40
418 — ANULAÇÕES EXERCÍCIOS ANTERIORES					101.710,90
419 — DIVERSAS RECEITAS DO SERVIÇO IMOBILIÁRIO					10.063,60
42 — EMPRÉSTIMOS SIMPLES E FIANÇA DE LOCAÇÃO					
422 — RECEITAS DE EMPRÉSTIMOS SIMPLES					
10 — Juros de Empréstimos.....	301.828,30				812.762.321,80
20 — Juros de Móra.....	431.791,10				
80 — Anulações das Despesas Exercícios Anteriores.....	480.694,30				47.815.552,80
90 — Outras Receitas Empréstimos Simples.....	59.724,90				12.680.000,00
423 — RECEITAS FIANÇAS DE LOCAÇÃO					
10 — Taxas de Expediente.....	1.654.434,10				65.280.719,10
Juros de Móra.....	1.428.939,70				415.783,20
30 — Emolumentos.....	286.636,30				41.859.087,00
90 — Outras Receitas Fianças de Locação.....	5.232,00				111.592.321,20
43 — SERVIÇO DE ASSISTÊNCIA MÉDICA					
430 — RECEITAS DO LABORATÓRIOS DO S. A. M.					
437 — INDENIZAÇÕES P/SERVIÇOS MÉDICOS.....					
438 — ANULAÇÕES DAS DESPESAS DE EXERCÍCIOS ANTERIORES					
46 — SERVIÇO DE SEGURO					
462 — RECEITAS DE SEGUROS DE ACIDENTES NO TRABALHO					
10 — Prêmios.....	377.469.049,90				165.289.589,00
30 — Juros de Móra.....	67.436,10				150.043,60
30 — Anulações das Despesas de Exercícios Anteriores.....	74.470.800,90				130.053,70
90 — Outras Receitas de Seguros de Acidentes do Trabalho.....	102.524,50				
463 — RECEITAS DE SEGUROS DE FIDELIDADE					
10 — Prêmios.....	553.770,60				384.773.154,90
47 — SERVIÇO SOCIAL					
478 — ANULAÇÕES DE DESPESAS EXERCÍCIOS ANTERIORES					
TOTAL DA RECEITA.....	56.355.045.322,00				
SALDO.....					
TOTAL GERAL.....	56.355.045.322,00				
60 — DESPESAS DE SERVIÇOS ANEXOS					
61 — SERVIÇO IMOBILIÁRIO					
611 — Despesas de Administração de Serviço Imobiliário					
10 — Pessoal.....					222.200.233,40
20 — Material.....					3.223.173,10
30 — Serviços de Terceiros.....					12.173.365,40
40 — Encargos Diversos.....					10.749.033,70
50 — Depreciações.....					213.623,80
80 — Anulações de Exercícios Anteriores.....					37.091,40
90 — Outras Despesas de Administração do Serviço Imobiliário.....					1.494,00
62 — EMPRÉSTIMOS SIMPLES E FIANÇA DE LOCAÇÃO					
621 — Despesas de Administração, Serviços de Empréstimos Simples e Fiança de Locação					
10 — Pessoal.....					34.937.527,20
20 — Material.....					321.340,50
30 — Serviços de Terceiros.....					681.923,10
40 — Encargos Diversos.....					2.052.571,40
50 — Depreciações.....					101.710,90
70 — Anulações de Receitas de Exercícios Anteriores.....					10.063,60
63 — SERVIÇO DE ASSISTÊNCIA MÉDICA					
631 — Despesas de Administração e Serviço de Assistência Médica					
10 — Pessoal.....					2.673.815.783,50
20 — Material.....					118.991.394,00
30 — Serviços de Terceiros.....					3.658.546.678,60
40 — Encargos Diversos.....					143.107.561,90
50 — Depreciações.....					11.491.901,10
80 — Anulações de Receitas de Exercícios Anteriores.....					6.375,00
637 — CONTRIBUIÇÃO PARA O S. A. M. D. U.					
638 — COMUNIDADES MÉDICAS					
Hospital Julia Koblitschek.....					47.815.552,80
20 — Hospital Presidente Dutra.....					12.680.000,00
66 — SERVIÇOS DE SEGUROS					
662 — DESPESAS DE SEGUROS DE ACIDENTES DO TRABALHO					
10 — Pessoal.....					65.280.719,10
20 — Material.....					415.783,20
30 — Serviços de Terceiros.....					41.859.087,00
40 — Encargos Diversos.....					111.592.321,20
50 — Depreciações.....					46.320,10
60 — Provisões					
01 — Riscos não expirados.....					83.246.885,30
02 — Acidentes não liquidados.....					74.232.024,00
03 — Previdência de Catástrofe.....					7.810.679,70
80 — Anulações de Receitas de Exercícios Anteriores.....					165.289.589,00
90 — Outras Despesas Seguranga Acidente do Trabalho.....					150.043,60
67 — SERVIÇO SOCIAL					
671 — Despesas do Serviço Social					
10 — Pessoal.....					77.033.791,70
20 — Material.....					578.950,50
30 — Serviços de Terceiros.....					289.894,40
40 — Encargos Diversos.....					3.823.583,80
50 — Depreciações.....					20.989,70
68 — SERVIÇOS DE FARMÁCIAS, SANATORIOS E HOSPITAIS					
681 — Despesas de Administração de Serviços de Farmácias, Sanatórios e Hospitais					
50 — Depreciações.....					1.063,40
TOTAL DA DESPESA.....					51.187.243.820,70
SALDO.....					5.107.801.501,30
TOTAL GERAL.....					56.355.045.322,00

PASSIVO

ATIVO		PASSIVO	
Cr\$	Cr\$	Cr\$	Cr\$
INVERSÕES		FUNDO DE GARANTIA	
Bens Imóveis		FUNDO DE GARANTIA 20.449.472,326,00	
Bens Imóveis Edificados		PROVISÕES	
Conjuntos Residenciais 21.080.396,40		Da Administração Geral	
Edifícios 255.325.108,00		Do Serviço Imobiliário	
Condomínios 55.625.928,40		Dos Serviços Empréstimo Simples Fiança e Locação	
Prédios Residenciais 117.678.662,40	495.660.096,10	Do Serviço de Assistência Médica	
Bens Imóveis em Construção		Dos Serviços de Alimentação Subsistência dos Serviços Industriais	
Conjuntos Residenciais 202.136.214,60		Dos Serviços de Seguros 309.820.361,50	
Edifícios 51.739.126,90		Do Serviço Social	
Condomínios 10.812.392,60		Do Serviço Farmácia, Sanatório e Hospitais 309.820.361,50	
Prédios Residenciais 313.063.605,40	577.751.339,50	Depreciações Acumuladas	
Terrenos		Da Administração Geral 73.047.415,40	
Imóveis e Promessa de Venda	2.069.297.453,90	Do Serviço Imobiliário 4.058.052,40	
INSTALAÇÕES		Do Serviço Empréstimo Simples Fiança e Locação 2.318.323,40	
Da Administração Geral 17.794.224,90		Do Serviço de Assistência Médica 83.970.218,40	
Do Serviço Imobiliário 43.889,50		Do Serviço Alimentação e Subsistência	
Do Serviço Empréstimo Simples Fiança e Locação 96.490,10		Dos Serviços Industriais	
Do Serviço de Assistência Médica 3.524.544,60	21.510.537,10	Dos Serviços de Seguros 365.272,20	
Do Serviço Social 5.500,00		Do Serviço Social 196.386,20	
De Serviço de Farmácia, Sanatório e Hospitais 45.888,00		Do Serviço de Farmácia, Sanatório e Hospitais 325.028,50	
BENS MÓVEIS		EXIGIBILIDADES	
De Administração Geral 202.410.319,30		Restos a Pagar	
De Serviço Imobiliário 685.379,70		Despesas de Preválencia a Pagar 6.519.769.741,40	
Dos Serviços de Empréstimos Simples Fiança e Locação 2.332.365,30		Despesas Patrimoniais a Pagar	
Dos Serviços de Assistência Médica 128.171.128,10		Despesa de Administração Geral a Pagar 352.932.812,70	
Do Conselho Fiscal 1.224.754,50		Despesas Especiais a Pagar 70.206,10	
Do Serviço Social 551.376,80		Despesa Serviço Imobiliário a Pagar 11.017.759,10	
Dos Serviços de Seguros 271.393,20	339.814.479,7	Despesa Serviço Empréstimo Simples Fiança e Locação a Pagar 1.062.375,70	
Do Serviço de Farmácia, Sanatório e Hospitais 167.822,80		Despesa Serviço Assistência Médica a Pagar 1.065.551.883,10	
BENS MOBILIÁRIOS		Despesas Serviço Industriais a Pagar 55.457.003,30	
Títulos da Dívida Pública Interna		Despesas Serviço Social a Pagar 939.274,60	
Apólices de Diversas Emissões 352.270.689,00			
Apólices Minas 4.791.269,80			
Apól. Recup. Econômico 59.348.652,50			
Apól. Uniformizadas 14.712.597,50			
Apól. Ferrov. Federais 31.564.029,10			
Apól. Ferrov. Estaduais 79.492,90			
Apól. Rodoviárias 36.056.853,90			
Obrig. do Tesouro Nacional 107.823.534,50			
Obrig. de Guerra 196.402.408,70			
Outros Títulos Div. Pública 3.762.955,00			
Títulos de Soc. Econômica Mista			
Ações Cia. Sid. Nacional 14.400.000,00			
Ações Inst. Resseg. do Brasil 2.151.536,00			
Bônus de Banco do Brasil 62.636.535,90			
Títulos Soc. Econ. Privada			
30.000,00			
906.030.489,20			
FINANCIAMENTOS			
Empréstimos Hipotecários			
Plano "B" 876.635.065,30			
Plano "C" 11.754.866,70			
Plano "D" 5.131.262,80			
Plano "E" 188.590,00			
Empréstimos Simples			
Empréstimos Especiais			
893.707.694,80			
66.369.828,20			
112.569.799,30			
1.072.647.322,30			
3.206.515.250,00			

BALANÇO EM 31 DE DEZEMBRO DE 1963

ATIVO		PASSIVO	
	Cr\$	Cr\$	Cr\$
INVESTIMENTOS DIVERSAS			
Direitos sobre o Patrim. SANDU.....	1.919.323,50		
Recolhím. p/Tomada de Bens do B. Brasil.....	317.263.865,30		
Outras Investições.....	375.203.591,80	694.386.800,60	8.310.202.332,80
DISPONIBILIDADES			
CAIXAS			
Tesouraria da Administração Central.....	200.000,00		
Delegacias e Agências.....	80.874.712,50	80.874.712,50	
BANCOS			
Depósitos de Movimento.....	4.338.848.547,70		
Depósitos de Arrecadação.....	219.583.636,20		
Com. Const. em Brasília.....	680.449,00	4.559.112.632,90	
DISPONIBILIDADES DE TRANSITO			
Fundos em Transferência.....	2.368.864.435,40		
Fundos em Suspensão.....	81.457.501,60		
Remessas a Liquidar.....	2.007.641,80	2.452.329.578,80	7.092.316.924,20
VALORES EM TRANSIÇÃO			
ADIANTAMENTOS E DEPOSITOS			
Depósitos em Garantia.....	432.675,90		
Adiantamentos para Pagamento por Conta Instituição.....	1.646.010.469,80		
Adiantamentos por Conta de Terceiros.....	14.263.839,00		
Adiantamentos a Funcionário sem Vencimentos.....	14.750.279,70		
Adiantamentos Compulsório a Entidades Oficiais.....	4.846,10		
Adiantamentos e Depósitos diversos.....	30.069.649,10	1.706.131.758,60	
RESPONSABILIDADES DE TERCEIROS			
Pagamentos por Conta da União (DDP).....	734.092.151,00		
Inutilização e Extravio de Bens Móveis.....	16.375,90		
Prêmios de Seguros com Infidelidade.....	176.526,60		
Depósito por Conta de Diferentes Entidades.....	519.824.925,60		
Responsabilidades em Apraqueio.....	21.335.199,20		
Apropriações Indevidas a Liquidar.....	1.687.754,30		
Responsabilidades Diversas.....	400.355.673,80		
Responsabilidades da União — Lei 3531/59.....	192.375.215,90		
Responsabilidade da União — Lei 2378/59.....	232.671.325,00		
Responsabilidade da União — 3693/59.....	363.809.950,30		
Responsabilidade da União — Salário Família.....	4.855.200,00	2.491.200.297,60	
EXISTÊNCIAS EM ALMOXARIFADO			
Almoarifado da Administração Geral.....	49.817.909,70		
Almoarifado do Serviço Imobiliário.....	1.111.308,80		
Almoarifado do Serviço de Empréstimos Simples de Finanças Lo- cação.....	477.169,10		
Almoarifado do Serviço de Assistência Médica.....	41.939.139.921,40		
Almoarifado do Serviço Social.....	212.689,60	63.657.547,60	
TRANSITIVIDADES DOS SERVIÇOS ANEXOS			
Transitividades do Serviço Imobiliário.....	563.500.588,70		
Transitividades do Serviço de Empréstimos Simples de Finança e Locação.....	101.441.054,20		
Transitividades do Serviço de Assistência Médica.....	191.104.040,30		
Transitividades dos Serviços Alimentações e Substâncias.....	98.326.959,90		
Transitividade do Serviço Farmácia Sanatório Hospital.....		763.372.637,10	
DESPESAS SERVIÇOS FARMÁCIA, SANATÓRIO, HOSPITAL A PAGAR			
Despesas Serviços Farmácia, Sanatório, Hospital a Pagar.....			1.018.568.057,30
INVESTIMENTOS			
Valores em Trânsito a Pagar.....	45.504.843,90		
Responsabilidade União a Pagar — Lei 3.501/59.....	622.613,40		
Responsabilidade União — Exposição Motivos 2.378/59.....	20.418.057,20		
Aposentadoria Móvel a Pagar — Lei 3.563/59.....	5.641.981,60		
Empreendimentos em Brasília.....	469.718.471,30		
Valores a Pagar ao IAPM.....	793.010,30	9.568.068.091,00	
DEPOSITOS DE TERCEIROS			
Arrecadação Diversos Entidades.....	2.855.740.353,00		
Depósitos de Funcionários.....	55.895.684,00		
Contribuições Consignação a Recolher.....	170.634.981,80		
Benefícios, Vencimentos e Salários não Reclamados.....	1.053.251.493,80		
Depósitos do Serviço Imobiliário.....	11.238.907,10		
Depósitos Serv. Emp. Simples e Fiança Locação.....	116.289,80		
Depósitos Serviços Assistência Médica.....	3.109.453,30		
Depósitos a Favor do FUPS.....	1.103.310,50		
Responsabilidade União — Créditos a Regularizar.....	1.186.299,30		
Outros Depósitos.....	1.520.812.033,20	5.673.088.835,80	
EXIGIBILIDADES DIVERSAS			
Da Administração Geral.....	156.152.221,20		
Do Serviço Imobiliário.....	17.478.676,20		
Do Serviço Empréstimo Simples Fiança de Locação.....	2.521.264,90		
Do Serviço de Assistência Médica.....	14.036.706,00		
Do Serviço de Seguros.....	65.239,80		
Do Serviço Farmácia, Sanatórios e Hospitais.....	17.678,90	190.271.787,00	15.431.428.683,50
VALORES EM TRANSIÇÃO			
Valores em Trânsito Administração Geral.....			5.592.492.970,10
Valores em Trânsito Serviço Imobiliário.....			989.714.970,50
Valores em Trânsito Serviço Empréstimo Simples Fiança Locação.....			66.300.034,60
Valores em Trânsito Serviço Assistência Médica.....			39.681,30
Valores em Trânsito do Serviço de Seguros.....			2.547.184,80
Mutuações Inter-Regionais.....			3.141.735.556,20
CONTAS DE INTERFERENCIA PASSIVAS			
			9.792.920.406,50
			6.978.583.323,60

BALANÇO EM 31 DE DEZEMBRO DE 1963

PASSIVO

ATIVO

	Cr\$	Cr\$	Cr\$
VALORES EM TRANSIÇÃO DIVERSOS			
Fornecimentos a Receber.....	159.913.962,20		
Materiais a Receber.....	2.152.085,00		
Despesas Antecipadas a Apropriar.....	74.162,50		
Empregadores — Consignação a Recolher.....	532.368.626,60	899.034.446,90	5.953.396.687,80
Outros valores em Transição.....	204.525.620,00		
VALORES A REALIZAR			
RESPONSABILIDADE DA UNIÃO			
Contribuições.....	8.068.028.627,00		
Juros da Lei 2250.....	1.421.318.189,30		
Dívida Consolidada.....	4.746.965.024,80	14.236.311.841,10	
RESPONSABILIDADE DE EMPREGADORES			
Contribuições.....	18.180.180.454,20		
Juro de Mórta.....	1.484.174.043,50		
Multas.....	1.190.725.887,40		
Contribuições Especiais Lei 3501/58.....	202.604.536,80		
Outras Responsabilidades de Empregadores.....	37.386.674,60	21.095.071.596,50	
RESPONSABILIDADES DE DEVEDORES SERVIÇOS ANEXOS			
Responsabilidades Devedores Serviço Imobiliário.....	3.733.035,20		
Responsabilidades Devedores Serviços Empréstimos Simples Financeira Leocádio.....	6.479.024,70		
Responsabilidades Devedores Serviço Assistência Médica.....	173.492,10		
Responsabilidades de Devedores de Serviço de Seguros.....	130.101.126,50		
Responsabilidades de Devedores de Serviço Social.....	1.685,00		
Responsabilidades de Devedores Serviços Farmácias, Sanatórios, Hospitais.....	141.450,30	140.629.813,80	
VALORES A REALIZAR DIVERSOS			
Juros de Títulos.....	724.582,50		
Juros Bancários.....	8.087,30		
Diferença Valores a Realizar.....	62.718.925,00	63.451.595,40	
CONTAS DE INTERFERÊNCIAS ATIVAS			
TOTAL DO ATIVO.....			2.215.125.906,30
ATIVO DE COMPENSAÇÃO			
CONTAS DE ORDEM			
Responsabilidades por Custódia.....	1.076.748.956,40		
Responsabilidades de Terceiros por Valores Entregues.....	1.106.136,20		
Valores de Terceiros em Caução.....	879.049,40		
Financiamentos Contratados.....	206.072.729,90		
Bens Mobiliários Subscritos.....	56.886.407,90		
Serviços Antecios C/Capital Autorizados.....	61.817.769,40		
Departamentos de Bens da Instituição.....			
Produtos Farmacêuticos em Consignação.....			
Outras Contas Ativas em Ordem.....	267.126.002,50	1.670.637.051,70	
CONTAS DE RISCO			
Garantias de Funções.....	350.362.500,00		
Garantias de Contratos.....	8.688.008,10		
Responsabilidades por Finanças.....	119.162.724,00		
Outras Contas Ativas de Riscos.....	2.320.086.691,00	2.798.299.923,10	
TOTAL.....			4.468.936.974,80

TOTAL DO PASSIVO

PASSIVO DE COMPENSAÇÃO

CONTAS DE ORDEM

Custódia de Títulos.....	1.076.748.956,40
Valores em Poder de Terceiros.....	1.106.136,20
Credores por Valores em Caução.....	879.049,40
Compromissos por Financiamentos.....	206.072.729,90
Bens Mobiliários a Integralizar.....	56.886.407,90
Capitais Autorizados em Serviços Antecios.....	61.817.769,40
Bens da Instituição em Poder de Terceiros.....	
Consignantes de Produtos Farmacêuticos.....	
Outras Contas Passivas de Ordem.....	267.126.002,50
TOTAL.....	1.670.637.051,70

CONTAS DE RISCO

Servidores Segurados.....	350.362.500,00
Valores de Terceiros em Garantia.....	8.688.008,10
Finanças Concedidas.....	119.162.724,00
Outras Contas Passivas de Risco.....	2.320.086.691,00
TOTAL.....	2.798.299.923,10

TOTAL

59.106.506.997,00

INSTITUTO DE APOSENTADORIA E PENSÕES DOS COMERCÍARIOS

BALANÇO DO EXERCÍCIO DE 1963

RECEITA

DESPESA

	Cr\$	Cr\$	Cr\$	Cr\$
31 — RECEITAS DE PREVIDÊNCIA E ASSISTÊNCIA				
311 — CONTRIBUIÇÕES				
10 — Contribuição dos Segurados				
11 — Realizada	27.485.150,079,20			
20 — Contribuição dos Empregadores	27.402.856,918,80			
21 — Realizada	27.485.150,079,20	82.369.097,077,20		
30 — Contribuição da União				
32 — A realizar				
312 — CONTRIBUIÇÃO ESPECIAL DA LEI N.º 1.162				
10 — Contribuição de Funcionários Autárquicos — Pensões	647.164.791,10			
20 — Contribuição de Autarquias — Aposentadorias	516.251,80	647.681.022,90		
313 — CONTRIBUIÇÃO ESPECIAL DA LEI N.º 4.281				
10 — Contribuição dos Segurados				
11 — Realizada	2.428.969,20			
20 — Contribuição dos Empregadores	2.428.969,20			
21 — Realizada	2.428.969,20	7.286.907,60		
30 — Contribuição da União				
32 — A realizar				
315 — CONTRIBUIÇÃO ESPECIAL DA LEI N.º 3.385-A				
10 — Contribuição dos Segurados				
11 — Realizada	12.337.819,30			
20 — Contribuição dos Empregadores	12.337.819,30			
21 — Realizada	12.337.819,30	37.013.457,90		
30 — Contribuição da União				
32 — A realizar				
319 — RECEITAS DIVERSAS DE PREVIDÊNCIA				
10 — Transferências de Outras Instituições	127.068,20			
20 — Indenizações de Aposentados e Pensionistas	166.998,90			
30 — Indenizações de Acidentados do Trabalho	12.979.030,30			
40 — Contribuição do Decreto n.º 48.390/60	8.751,20			
50 — Contribuição Complementar por Tempo de Serviço	5.073.964,90			
90 — Outras Receitas de Previdência	9.809.029,80	28.164.845,30	83.089.243.308,90	
52 — RENDAS PATRIMONIAIS				
321 — RENDA DE TÍTULOS				
10 — Juros				
11 — Realizada	22.461.728,40			
12 — A realizar	28.382.690,00	50.844.418,40		
20 — Dividendos				
21 — Realizada	2.382.639,60			
22 — A realizar	27.590.400,00	29.973.039,60	80.817.458,00	
322 — RENDA DE CAPITAIS EM DEPÓSITOS				
10 — Juros de Depósitos de Movimento				
11 — Realizada	116.124.913,50			
30 — Juros de Depósitos a Prazo Fixo				
31 — Realizada	975.457,50			
40 — Juros de Depósitos de Aviso Prévio				
41 — Realizada	24.137.995,70			
60 — Juros de Depósitos em Liquidação				
62 — A realizar	2.384.058,30			
90 — Juros de Depósitos Diversos				
91 — Realizada	7.175,80	7.175,80	143.627.598,80	
51 — DESPESAS DE PREVIDÊNCIA E ASSISTÊNCIA				
511 — BENEFÍCIOS				
10 — Aposentadorias Ordinárias	965.922.257,00			
12 — Aposentadorias por Invalidez	12.582.555.125,50			
14 — Aposentadorias Especiais	550.270,00			
15 — Aposentadorias pro Velhice	7.035.437.919,50			
16 — Aposentadorias por Tempo de Serviço	2.324.677.136,80	22.908.942.708,80		
20 — Pensões				
21 — Pensões Ordinárias	6.593.196.559,90			
30 — Pecúlios	909.636,50	29.503.048.905,20		
512 — BENEFÍCIOS DE PREVIDENCIÁRIOS				
10 — Aposentadorias	267.776.263,20			
20 — Pensões	145.234.469,60			
30 — Pecúlios	7.563.846,60			
40 — Auxílios Pecuniários	4.384.807,10	424.959.386,50		
513 — AUXÍLIOS PECUNIÁRIOS				
10 — Doença	5.990.624.414,90			
20 — Funeral	264.359.316,30			
30 — Natalidade	3.001.561.734,60			
40 — Reclusão	11.610.613,70			
60 — Abono de Permanência em Serviço	805.124.266,70			
70 — Auxílio de Tratamento Extradomiciliar				
71 — Auxílio-Transporte	3.499.154,40			
72 — Auxílio-Diárias	753.163,40	4.252.317,80	10.077.512.664,00	
514 — SUBVENÇÕES				
10 — Contribuição para o S.A.P.S.				
10 — Contribuição para o S.A.P.S.		2.746.878.086,50		
516 — PROVISÕES				
10 — Benefícios de Previdenciários			222.721.636,40	
517 — DESPESAS DE CONCESSÃO E MANUTENÇÃO DE BENEFÍCIOS				
10 — Despesas com Exames Médicos	100.265.838,50			
20 — Despesas com Pagamento de Benefícios	3.394.830,66			
30 — Despesas de Pagamento do Abono Especial Lei n.º 4.281	3.556.392,00			
90 — Outras Despesas de Concessão e Manutenção de Benefícios	4.990.568,30	112.207.629,40		
519 — DIVERSAS DESPESAS DE PREVIDÊNCIA				
10 — Restituição de Contribuições	40.257.711,20			
20 — Transferências para Outras Instituições	37.078,80			
30 — Restituição de Reserva Matemática	5.735,60			
90 — Outras Despesas de Previdência	19.212.886,40	59.513.412,00	45.146.841.720,00	
52 — DESPESAS PATRIMONIAIS				
521 — DESPESAS DE TÍTULOS				
10 — Comissões Bancárias		473.160,60		
524 — DESPESAS BANCÁRIAS				
10 — Comissões Bancárias		6.689.116,50		
524 — DESPESAS BANCÁRIAS				
10 — Comissões Bancárias			7.162.277,10	

INSTITUTO DE APOSENTADORIAS E PENSÕES DOS COMERCÍARIOS

BALANÇO DO EXERCÍCIO DE 1963

RECEITA		DESPESA	
C-r\$	C-r\$	C-r\$	C-r\$
325 — RENDA DE CAPITAIS APLICADOS EM EMPRÉSTIMOS		55 — ADMINISTRAÇÃO GERAL	
10 — Empréstimos Hipotecários.....	96.641.261,10	551 — DESPESAS DE ADMINISTRAÇÃO GERAL	
20 — Empréstimos Simples.....	1.941.127,70	10 — Pessoal.....	8.218.156.555,60
50 — Empréstimos Especiais.....	14.687.046,20	20 — Material.....	141.725.836,30
	113.269.435,00	30 — Serviços de Terceiros.....	989.615.189,30
324 — RENDA DE CAPITAIS DO PATRIMÔNIO IMOBILIÁRIO		40 — Encargos Diversos.....	256.056.850,70
10 — Imóveis de Uso e Renda.....	687.108.070,50	50 — Depreciações.....	44.738.568,50
20 — Imóveis sob Promessa de Venda.....	29.842.247,50	553 — DESPESAS DO CONSELHO FISCAL	
	716.950.318,00	10 — Pessoal.....	11.118.540,00
325 — RENDA DE CAPITAIS DOS SERVIÇOS DE ALIMENTAÇÃO E DE SUBSISTÊNCIA.....	160.084,00	20 — Material.....	766.275,10
329 — RENDAS PATRIMONIAIS DIVERSAS.....	5.600.000,00	30 — Serviços de Terceiros.....	1.434.394,00
	1.060.424.893,80	40 — Encargos Diversos.....	1.207.041,40
53 — RECEITAS DE ADMINISTRAÇÃO GERAL		55 — MUTAÇÕES E REGULARIZAÇÕES	
331 — INDENIZAÇÕES POR SERVIÇOS PRESTADOS		551 — SUPERVENIÊNCIAS PASSIVAS.....	320,00
10 — Comissões de Atrecadação.....	92.689.804,10	552 — INSUBSISTÊNCIAS ATIVAS.....	101.937.515,70
334 — DESCONTOS.....	12.884.024,20	558 — ANULAÇÕES DE RECEITAS DE EXERCÍCIOS ANTERIORES.....	6.666.659,90
339 — RECEITAS DIVERSAS DE ADMINISTRAÇÃO GERAL		61 — SERVIÇO IMOBILIÁRIO	
90 — Outras Receitas de Administração Geral.....	7.377.458,70	611 — DESPESAS DE ADMINISTRAÇÃO DO SERVIÇO IMOBILIÁRIO	
	112.951.287,00	10 — Pessoal.....	278.182.745,90
54 — RECEITAS ESPECIAIS		20 — Material.....	4.795.019,90
341 — JUROS DE MÓRA		30 — Serviços de Terceiros.....	5.979.834,20
10 — Realizada.....	593.369.955,90	40 — Encargos Diversos.....	97.804.475,90
342 — MULTAS		50 — Depreciações.....	1.575.104,30
10 — Realizada.....	259.315.651,20	60 — Provisões.....	30.904.410,40
	870.961.602,10	80 — Anulações de Receitas de Exercícios Anteriores.....	55.660,00
55 — MUTAÇÕES E REGULARIZAÇÕES		612 — DESPESAS DO PATRIMÔNIO IMOBILIÁRIO	
551 — INSUBSISTÊNCIAS PASSIVAS.....	169.729,20	10 — Pessoal.....	402.511.496,70
552 — SUPERVENIÊNCIAS ATIVAS.....	197.674.139,80	20 — Material.....	22.782.707,20
558 — ANULAÇÕES DE DESPESAS DE EXERCÍCIOS ANTERIORES.....	785.164.253,70	30 — Serviços de Terceiros.....	232.902.044,00
	981.008.122,70	40 — Encargos Diversos.....	728.874.839,80
41 — SERVIÇO IMOBILIÁRIO		80 — Anulações de Receitas de Exercícios Anteriores.....	1.679.725,00
412 — RECEITAS DO PATRIMÔNIO IMOBILIÁRIO		613 — DESPESAS DE EMPRÉSTIMOS HIPOTECÁRIOS	
10 — Aluguel de Imóveis.....	569.692.109,40	20 — Fiscalização.....	56.288,60
20 — Juros de Móra sobre Aluguéis.....	1.210.309,40	80 — Anulações de Receitas de Exercícios Anteriores.....	861.818,90
30 — Juros de Adiantamentos para Obras.....	271.670,00	90 — Outras Despesas de Empréstimos Hipotecários.....	295,40
40 — Juros Diversos.....	149.895,10	62 — SERVIÇOS DE EMPRÉSTIMOS SIMPLES E DE FIANÇAS DE LOCAÇÃO	
50 — Indenizações.....	14.504.589,50	622 — DESPESAS DO SERVIÇO DE EMPRÉSTIMOS SIMPLES	
60 — Receitas de Imóveis sob Promessa de Venda.....	48.250.509,00	10 — Pessoal.....	16.355.030,20
61 — Juros de Empréstimos.....	5.951.851,40	20 — Material.....	108.912,50
62 — Juros de Móra.....	2.777.180,50	30 — Serviços de Terceiros.....	279.130,00
63 — Custas de Administração e Fiscalização.....	6.426.651,40	40 — Encargos Diversos.....	2.250.853,20
64 — Prêmios de Seguro de Renda.....	579.409,50	50 — Depreciações.....	50.006,50
69 — Outras Receitas de Imóveis sob Promessa de Venda.....	61.765.910,80	80 — Anulações de Receitas de Exercícios Anteriores.....	25.607,10
	988.572,70	65 — SERVIÇO DE ASSISTÊNCIA MÉDICA	
70 — Multas.....	92.294.036,80	651 — DESPESAS DE ADMINISTRAÇÃO DO SERVIÇO DE ASSISTÊNCIA MÉDICA	
90 — Outras Receitas do Patrimônio Imobiliário.....	740.586.781,50	10 — Pessoal.....	80.407.598,60
	19.069.539,30	20 — Material.....	2.172.160,30
	108.604.495,60	30 — Serviços de Terceiros.....	255.192.142,30
	6.666.659,90	40 — Encargos Diversos.....	3.985.315,90
	14.526.250,50	50 — Depreciações.....	291.253.167,00
	320,00		
	101.937.515,70		
	6.666.659,90		
	108.604.495,60		
	419.295.380,60		
	56.288,60		
	861.818,90		
	295,40		
	898.402,90		
	1.808.744.596,20		
	16.355.030,20		
	108.912,50		
	279.130,00		
	2.250.853,20		
	50.006,50		
	25.607,10		
	80.407.598,60		
	2.172.160,30		
	255.192.142,30		
	3.985.315,90		
	291.253.167,00		

INSTITUTO DE APOSENTADORIA E PENSÕES DOS COMERCÍARIOS

BALANÇO DO EXERCÍCIO DE 1963

RECEITA		DESPESA	
	Cr\$	Cr\$	Cr\$
413 — RECEITAS DE EMPRÉSTIMOS HIPOTECÁRIOS			
10 — Juros de Empréstimos Hipotecários.....	157.588.244,90		
20 — Juros de Móra.....	13.035.170,90		
30 — Cotas de Administração e Fiscalização.....	4.708.617,70		
40 — Prêmios de Seguros de Renda.....	19.088.199,80		
90 — Outras Receitas de Empréstimos Hipotecários.....	1.077.467,20		
418 — ANULAÇÕES DE DESPESAS DE EXERCÍCIOS ANTERIORES.....		908.375,90	
419 — DIVERSAS RECEITAS DO SERVIÇO IMOBILIÁRIO			
10 — Prêmios de Seguro Contra Pêgo.....	5.389.259,20		
90 — Outras Receitas do Serviço Imobiliário.....	55.634,10		
		5.444.893,30	942.437.751,20
42 — SERVIÇOS DE EMPRÉSTIMOS E DE FIANÇAS DE LOCAÇÃO			
422 — RECEITAS DE EMPRÉSTIMOS SIMPLES			
10 — Juros de Empréstimos.....	855.460,80		
20 — Juros de Móra.....	628.194,10		
90 — Outras Receitas de Empréstimos Simples.....	65.609,20	1.527.264,10	
423 — RECEITAS DE FIANÇAS DE LOCAÇÃO			
10 — Taxas de Expediente.....	288.098,20		
20 — Juros de Móra.....	61.697,70		
90 — Outras Receitas de Fianças de Locação.....	800,00	550.595,90	1.877.860,00
43 — SERVIÇO DE ASSISTENCIA MÉDICA			
431 — CONTRIBUIÇÕES PARA O SERVIÇO DE ASSISTENCIA MÉDICA			
10 — Contribuições dos Segurados			
11 — Realizada.....	25.797.365,70		
20 — Contribuição dos Empregadores			
21 — Realizada.....	25.797.365,70		
30 — Contribuição da União			
32 — A Realizar.....	25.797.365,70	77.592.097,10	
432 — RECEITAS DE AMBULATÓRIOS DO S.A.M.....		357.167,30	
433 — RECEITAS DE HOSPITAIS DO S.A.M.....		122.695.748,80	
435 — RECEITAS DE FARMÁCIAS DO S.A.M.			
10 — Especialidades Farmacêuticas.....	338.165,00		
20 — Produtos Manufaturados.....	1.380.524,60		
30 — Artigos Diversos de Farmácia.....	5.045,10		
90 — Outras Receitas de Farmácia.....	1.725.669,30	5.449.402,00	
438 — ANULAÇÕES DE DESPESAS DE EXERCÍCIOS ANTERIORES.....		13.722.653,10	
439 — OUTRAS RECEITAS DO SERVIÇO DE ASSISTENCIA MÉDICA.....		37.670,00	217.654.738,30
652 — DESPESAS DE AMBULATÓRIOS DO S.A.M.			
10 — Pessoal.....	2.676.402.201,20		
20 — Material.....	186.078.474,20		
30 — Serviços de Terceiros.....	2.699.931.214,70		
40 — Encargos Diversos.....	26.090.773,50		
80 — Anulações de Receitas de Exercícios Anteriores	51.900,00	5.588.542.563,60	
653 — DESPESAS DE HOSPITAIS DO S.A.M.			
10 — Pessoal.....	1.041.838.071,40		
20 — Material.....	351.226.014,20		
30 — Serviços de Terceiros.....	62.750.039,50		
40 — Encargos Diversos.....	8.164.785,40	1.463.978.910,50	
654 — DESPESAS DE SANATÓRIOS DO S.A.M.			
30 — Serviços de Terceiros.....		305.600.203,00	
655 — DESPESAS DE FARMÁCIAS DO S.A.M.			
10 — Pessoal.....	64.697.562,50		
20 — Material.....	4.550.720,90		
30 — Serviços de Terceiros.....	63.000,00		
40 — Encargos Diversos.....	294.373,20	69.605.456,60	
657 — CONTRIBUIÇÃO PARA O S.A.M.D.U.....		2.287.154.175,10	
658 — COTAS PARA CUSTEIO DOS HOSPITAIS EM CONDOMÍNIO			
20 — Hospital Distrital de Brasília.....	2.500.000,00		
30 — Comunidade Médica do Estado do Maranhão.....	40.000.000,00	42.500.000,00	
659 — OUTRAS DESPESAS DO SERVIÇO DE ASSISTENCIA MÉDICA.....		151.900,00	10.118.523.392,90
64 — SERVIÇOS DE ALIMENTAÇÃO E DE SUBSISTENCIA			
643 — DESPESAS DO SERVIÇO DE SUBSISTENCIA			
10 — Pessoal.....	37.142.927,00		
20 — Material.....	1.031.964,40		
30 — Serviços de Terceiros.....	1.505.614,90		
40 — Encargos Diversos.....	2.532.028,60		
50 — Depreciações.....	185.086,70		
60 — Provisões.....	21.170.707,50	62.578.329,10	
66 — SERVIÇOS DE SEGUROS			
662 — DESPESAS DE SEGUROS DE ACIDENTES DO TRABALHO			
10 — Pessoal.....	196.855.136,10		
20 — Material.....	13.748.488,80		
30 — Serviços de Terceiros.....	478.063.115,80		
40 — Encargos Diversos.....	344.104.472,30		
50 — Depreciações.....	818.243,40		
60 — Provisões			
01 — Provisões de Riscos não Expirados.....	528.195.404,90		
02 — Provisões de Acidentes não Liquidados.....	72.142.280,00		
03 — Provisões de Previdência e Catástrofe	500.000,00	400.837.684,90	
80 — Anulação de Receitas de Exercícios Anteriores.....		1.776.591,70	1.456.203.733,00
663 — DESPESAS DE SEGURO FIDELIDADE			
60 — Provisões.....		25.054.100,70	
669 — OUTRAS DESPESAS DO SERVIÇO DE SEGUROS			
20 — Despesas de Caixa de Pécúlio Especial.....	32.446.084,10		
60 — Provisões.....	102.122.359,70	154.568.423,80	1.595.826.257,50

INSTITUTO DE APOSENTADORIA E PENSÕES DOS COMERCÍARIOS

BALANÇO DO EXERCÍCIO DE 1963

RECEITA		DESPESA	
	Cr\$	Cr\$	Cr\$
44 — SERVIÇOS DE ALIMENTAÇÃO E DE SUBSISTÊNCIA			
443 — RECEITAS DE POSTOS DO SERVIÇO DE SUBSISTÊNCIA.....			62.578.329,10
46 — SERVIÇO DE SEGUROS			
462 — RECEITAS DE SEGUROS DE ACIDENTES DO TRABALHO			
10 — Prêmios.....	1.579.128.055,98		
20 — Reversões das Provisões.....	271.456.089,20		
30 — Juros de Móra.....	139.039,40		
50 — Multas.....	7.332,40		
80 — Anulações de Despesas de Exercícios Anteriores	590.618,40		
90 — Outras Receitas de Seguro de Acidente do Trabalho.....	8.495.808,00		
		1.859.816.941,50	
465 — RECEITAS DE SEGURD FIDELIDADE			
10 — Prêmios.....	25.050.684,70		
80 — Anulações de Despesas de Exercícios Anteriores.....	3.416,00		
		25.054.100,70	
469 — OUTRAS RECEITAS DO SERVIÇO DE SEGUROS			
10 — Receitas da Caixa de Pecúlio Especial.....	154.568.425,80		
		154.568.425,80	2.019.439.465,80
47 — SERVIÇOS SOCIAL E DE REABILITAÇÃO PROFISSIONAL			
478 — ANULAÇÕES DE DESPESAS DE EXERCÍCIOS ANTERIORES.....		344.083,30	
479 — OUTRAS RECEITAS DOS SERVIÇOS SOCIAL E DE REABILITAÇÃO PROFISSIONAL.....		116.105,00	
		460.188,30	
TOTAL GERAL.....		89.359.037.547,20	
			89.359.037.547,20
67 — SERVIÇOS SOCIAL E DE REABILITAÇÃO PROFISSIONAL			
671 — DESPESAS DE ADMINISTRAÇÃO DOS SERVIÇOS SOCIAL E DE REABILITAÇÃO PROFISSIONAL			
10 — Pessoal.....		37.105.595,20	
20 — Material.....		348.129,00	
50 — Serviços de Terceiros.....		681.049,50	
40 — Encargos Diversos.....		509.601,50	
50 — Depreciações.....		2.569.123,80	41.211.499,00
672 — DESPESAS DO SERVIÇO SOCIAL			
10 — Pessoal.....		136.761.139,60	
20 — Material.....		2.053.339,10	
50 — Serviços de Terceiros.....		10.602.946,00	
40 — Encargos Diversos.....		2.773.561,10	152.170.785,80
673 — DESPESAS DO SERVIÇO DE REABILITAÇÃO PROFISSIONAL			
10 — Pessoal.....		40.236.812,00	
20 — Material.....		3.951.859,80	
50 — Serviços de Terceiros.....		32.373.386,70	
40 — Encargos Diversos.....		5.490.717,80	82.052.776,30
TOTAL DA DESPESA.....			66.817.604.919,70
EXCEDENTE CREDITADO A FUNDO DE GARANTIA.....			22.541.432.627,50
TOTAL GERAL.....			89.359.037.547,20

Rio de Janeiro, 28 de Fevereiro de 1964.

INSTITUTO DE APOSENTADORIA E PENSÕES DOS COMERCIÁRIOS
BALANÇO DO EXERCÍCIO DE 1963

ATIVO		PASSIVO	
	Cr\$		Cr\$
INVERSÕES		FUNDO DE GARANTIA	
BENS IMÓVEIS		FUNDO DE GARANTIA.....	252.701.960.000,00
Bens Imóveis Edificados		PROVISÕES	
Conjuntos Residenciais.....	2.618.708.953,10	Da Administração Geral.....	1.055.796.856,70
Edifícios.....	563.198.323,90	DO SERVIÇO IMOBILIÁRIO.....	29.029.522,60
Condomínios.....	143.579.337,00	DOS SERVIÇOS DE ALIMENTAÇÃO E DE SUBSISTÊNCIA.....	58.477.247,90
Prédios Residenciais.....	18.758.645,60	DO SERVIÇO DE SEGUROS.....	802.357.114,80
Bens Imóveis em Construção		DEPRECAÇÕES ACUMULADAS	
Conjuntos Residenciais.....	9.071.076.430,20	DA ADMINISTRAÇÃO GERAL.....	165.205.501,80
Edifícios.....	1.529.056.742,10	DO SERVIÇO IMOBILIÁRIO.....	10.408.769,20
Terrenos.....	300.688.432,40	DO SERVIÇO DE ASSISTÊNCIA MÉDICA.....	164.833.418,00
Bens Imóveis sob Promessa a de Venda.....	693.758.716,60	DOS SERVIÇOS DE ALIMENTAÇÃO E DE SUBSISTÊNCIA.....	2.561.568,00
INSTALAÇÕES	14.739.525.560,90	DO SERVIÇO DE SEGUROS.....	3.865.697,30
Da Administração Geral.....	51.059.886,60	DOS SERVIÇOS SOCIAL E DE REABILITAÇÃO PROFISSIONAL.....	4.359.510,20
Do Serviço Imobiliário.....	3.412.546,40	EXIGIBILIDADES	
Do Serviço de Assistência Médica.....	30.475.384,00	RESTOS A PAGAR	
Dos Serviços de Alimentação e Subsistência.....	1.102.397,60	Despesas de Previdência a Pagar.....	5.972.487.946,70
Dos Serviços de Seguros.....	1.372.965,00	Despesas Patrimoniais a Pagar.....	42.694.084,80
Dos Serviços Social e de Reabilitação Profissional.....	1.326.276,70	Despesas de Administração Geral a Pagar.....	155.763.069,80
BENS MÓVEIS	87.749.375,30	Despesas Especiais a Pagar.....	10.562,00
Da Administração Geral.....	510.513.099,50	Despesas do Serviço Imobiliário a Pagar.....	84.201.637,60
Do Serviço Imobiliário.....	24.470.986,20	Despesas dos Serviços de Empréstimos Simples e de Fiança de Locação a Pagar.....	580.635,70
Dos Serviços de Empr. Simples e Fian. de Locação.....	313.301,80	Despesas do Serviço de Assistência Médica a Pagar.....	1.425.473.673,80
Do Serviço de Assistência Médica.....	280.141.765,50	Despesas dos Serviços de Alimentação e de Subsistência a Pagar.....	75.076,00
Dos Serviços de Alimentação e Subsistência.....	6.387.088,70	Despesas do Serviço de Seguros a Pagar.....	36.849.784,20
Do Serviço de Seguros.....	10.174.932,10	Despesas dos Serviços Social e de Reabilitação Profissional a Pagar.....	9.501.042,30
Dos Serviços Social e de Reabilitação Profissional.....	24.673.125,30	Despesas do Serviço de Farmácia, Sanatório a Hospitalais a Pagar.....	260.800,00
TÍTULOS DE RENDA	856.674.297,10	Inversões a Pagar.....	1.190.224.398,00
Títulos da Dívida Pública Interna.....	386.002.950,00	Valores em Transição a Pagar.....	160.364,40
Títulos de Sociedade de Economia Mista.....	549.047.700,00	DESPÓSITOS DE TERCEIROS	
Títulos de Sociedade de Economia Privada.....	2.622.410,00	Arrecadação p/Defc. Entidades.....	3.171.142.980,40
FINANCIAMENTOS	937.673.060,00	Depósitos de Pessoal.....	210.731.523,70
Empréstimos Hipotecários		Contribuições a Recolher.....	56.046.188,10
Plano B.....	1.641.856.091,10		
Plano D.....	536.779.413,30		
Plano E.....	82.753.050,80		
Empréstimos a Ex-Combatentes.....	1.185.580,70		
Empréstimos Simples.....	2.262.576.135,90		
Empréstimos Especiais.....	16.284.335,80		
INVERSÕES DIVERSAS	279.948.675,90		
Outras Inversões.....	71.780.901,80		
DIMONIBILIDADES	19.252.212.430,70		
CAIXAS			
Tesouraria da Administração Geral.....	26.014.921,30		
Delegacias e Agências.....	919.815.254,20		
Postos de Benefícios.....	53.176,10		
Serviços Especiais.....	1.618.556,00		
BANCOS	947.501.077,60		
Depósitos de Movimento.....	6.382.970.609,30		
Depósitos a Prazo Fixo.....	272.815.266,70		
Depósitos de Aviso Prévio.....	387.563.056,20		
Depósitos no Exterior.....	466.208,70		
Depósitos em Liquidação.....	23.378.004,20		
	7.067.193.145,10		

BALANÇO DO EXERCÍCIO DE 1963

BALANÇO DO EXERCÍCIO DE 1963

ATIVO		PASSIVO	
	Cr\$	Cr\$	Cr\$
DISPONIBILIDADES EM TRANSITO			
Fundos em Transferência.....	1.921.241.794,40		
Remessa a Liquidar.....	905.350,50	1.922.147.144,90	9.936.841.567,60
VALORES EM TRANSIÇÃO			
ADIANTAMENTOS E DEPÓSITOS			
Depósitos em Garantia.....	3.256.551,10		
Adiantamento por Conta de Instituição.....	88.163.059,00		
Adiantamentos por Conta de Tercceiros.....	112.000,00		
Adiantamentos e Funcionários e Vencimentos.....	32.487.432,30		
Adiantamentos Compulsórios a Entidades Oficiais.....	15.015.195,00		
Adiantamentos e Depósitos Diversos.....	103.341.020,70	242.375.258,80	
RESPONSABILIDADES DE TERCEIROS			
Diferenças em Remessa de Arrecdução.....	3.475.813,40		
Inutilização e Extravio de Bens Móveis.....	13.260,00		
Prêmios de Seguro e Fidelidade.....	3.265.031,90		
Pagamentos por Conta de Diferentes Entidades.....	76.188,90		
Responsabilidades em Apuração.....	11.535.398,30		
Apropriação Indevida a Liquidar.....	15.241.807,70		
Responsabilidades Diversas.....	80.472.955,10	114.176.455,30	
EXISTÊNCIAS EM ALMOXARIFADOS			
Almoarifado da Administração Geral.....	515.615.059,10		
Almoarifado do Serviço Imobiliário.....	5.205.554,90		
Almoarifado do Serviço de Assistência Médica.....	70.726.405,00		
Almoarifado dos Serviços de Alimentação e Subsistência.....	106.734.279,30		
Almoarifado do Serviço Social.....	1.402.627,00	499.685.725,30	
TRANSITORIEDADES DOS SERVIÇOS ANEXOS			
Transitoriedades do Serviço Imobiliário.....	72.735.567,80		
Transitoriedades dos Serviços de Empréstimos Simples e de Fianças de Locação.....	74.391,60		
Transitoriedades dos Serviços de Alimentação e de Subsistência.....	391.674.502,70		
Transitoriedades do Serviço de Seguros.....	555.137.385,90	791.625.843,00	
VALORES EM TRANSIÇÃO DIVERSOS			
Fornecimentos a Receber.....	497.292.514,00		
Arrecdução a Incorporar.....	1.759.401.619,50		
Despesa Antecipada a Amortizar.....	3.588.336,30		
Valores Bancários em Liquidação.....	24.292.698,50		
Outros Valores em Transição.....	172.867.815,50	2.457.532.981,80	4.115.392.249,20
VALORES A REALIZAR			
RESPONSABILIDADES DA UNIÃO			
Contribuições.....	24.943.052.536,90		
Custo de Despesas de Administração Geral.....	14.192.021.500,90		
Dívida Consolidada.....	18.546.244.902,00	37.481.518.739,80	
RESPONSABILIDADES DE DEVEDORES DOS SERVIÇOS ANEXOS			
Responsabilidades de Devedores de Serviço Imobiliário.....	194.390.250,80		
Responsabilidades de Devedores dos Serviços de Empréstimos Simples de Fianças de Locação.....	7.767.999,00		
Responsabilidades de Devedores do Serviço de Assistência Médica.....	137.992.074,70		
Responsabilidades de Devedores dos Serviços de Alimentação e de Subsistência.....	708.750,00	161.270.305,40	502.129.585,90
Responsabilidades de Devedores do Serviço de Seguros.....			

INSTITUTO DE APOSENTADORIA E PENSÃO DOS COMERCIARIOS

BALANÇO DO EXERCÍCIO DE 1963

ATIVO		PASSIVO	
	Cr.\$		Cr.\$
VALORES A REALIZAR DIVERSOS			
Dividendos e Juros de Títulos.....	135.555.112,30	VALORES EM TRANSIÇÃO	
Juros Bancários.....	9.257.607,00	VALORES EM TRANSIÇÃO DA ADMINISTRAÇÃO GERAL.....	1.291.058.087,70
Diferentes Valores a Realizar.....	3.250.320,80	VALORES EM TRANSIÇÃO DO SERVIÇO IMOBILIÁRIO.....	170.282.876,10
	148.063.040,10	VALORES EM TRANSIÇÃO DOS SERVIÇOS DE EMPRÉSTIMOS SIMPLES DE FIANÇAS DE LOCAÇÃO.....	9.000,00
		VALORES EM TRANSIÇÃO DO SERVIÇO DE ASSISTÊNCIA MÉDICA.....	82.562,10
VALORES PENDENTES		VALORES EM TRANSIÇÃO DOS SERVIÇOS DE ALIMENTAÇÃO E DE SUBSISTÊNCIA.....	95.461.779,20
DÉFICIT TÉCNICO.....	178.023.015.647,60	VALORES EM TRANSIÇÃO DO SERVIÇO DE SEGUROS.....	3.363.345,60
			1.560.237.650,70
TOTAL DO ATIVO.....	269.456.972.768,90	TOTAL DO PASSIVO.....	269.456.972.768,90
ATIVO DE COMPENSAÇÃO			
CONTAS DE ORDEM			
Responsabilidades por Custódia.....	1.097.463.031,90	CONTAS DE COMPENSAÇÃO	
Valores de Terceiros em Caução.....	2.971.140,00	Custódia de Títulos.....	1.097.463.031,90
Deposítários de Bens da Instituição.....	3.078.510,00	Valores em Poder de Terceiros.....	2.971.140,00
Produtos Farmacêuticos em Consignações.....	711.481,30	Bens da Instituição em Poder de Terceiros.....	3.078.510,00
Outras Contas Ativas de Ordem.....	7.039.958.469,80	Consignantes de Produtos Farmacêuticos.....	711.481,30
	8.144.182.653,00	Outras Contas Passivas de Ordem.....	7.039.958.469,80
TOTAL.....	8.144.182.653,00	TOTAL.....	8.144.182.653,00
CONTAS DE RISCO			
Garantias de Funções.....	90.243.000,00	Servidores Segurados.....	90.243.000,00
Garantias de Contratos.....	213.092.629,30	Valores de Terceiros em Garantia.....	213.092.629,30
Responsabilidades por Fianças.....	13.878.730,40	Fianças Concedidas.....	12.838.730,40
Outras Contas Ativas de Risco.....	1.346.080,00	Outras Contas Passivas de Risco.....	1.346.080,00
TOTAL.....	318.520.439,90	TOTAL.....	318.520.439,90
		TOTAL.....	8.462.703.092,90

BALANÇO EM 31 DE DEZEMBRO DE 1963.

DESPESA

RECEITA

RECEITAS DA INSTITUIÇÃO

Receitas de Previdência.....	206.559.170.579,60
Rendas Patrimoniais.....	586.135.093,90
Receitas de Administração Geral.....	317.826.883,60
Receitas Especiais.....	10.258.116.306,70
Mutações e Regularizações.....	511.547.422,50
	218.212.796.286,30

RECEITAS DE SERVIÇOS ANEXOS

Receitas do Serviço Imobiliário.....	1.462.912.607,10
Receita do Serviço de Assistência Médica.....	607.935.988,50
Receita do Serviço de Seguros.....	6.280.791.825,20
	8.351.640.420,80

RECEITA REALIZADA.....	152.609.399.066,90
RECEITA A REALIZAR.....	73.955.037.640,20
	226.564.436.707,10

RECEITA DO EXERCÍCIO.....	226.564.436.707,10
TOTAL GERAL.....	226.564.436.707,10

DESPESAS DA INSTITUIÇÃO

Despesas de Previdência.....	119.810.947.290,50
Despesas Patrimoniais.....	1.617.700,70
Despesas de Administração Geral.....	18.791.485.362,80
Mutações e Regularizações.....	169.437.275,50
	138.773.487.629,50

DESPESAS DE SERVIÇOS ANEXOS

Despesas do Serviço Imobiliário.....	2.802.081.387,00
Despesas do Serviço de Assistência Médica.....	19.109.218.216,40
Despesas do Serviço de Seguros.....	6.303.630.688,80
Despesas dos Serviços Sociais e de Reabilitação Profissional.....	76.855.022,40
	28.291.785.514,60

DESPESAS DO EXERCÍCIO.....	167.065.270.944,10
SALDO.....	59.499.165.763,00
	226.564.436.707,10

TOTAL GERAL

TOTAL GERAL.....	226.564.436.707,10
------------------	--------------------

INSTITUTO DE APOSENTADORIA E PENSÕES DOS INDUSTRIÁRIOS
BALANÇO EM 31 DE DEZEMBRO DE 1963

A T I V O**P A S S I V O**

	Cr-\$	Cr-\$	Cr-\$	Cr-\$	Cr-\$	Cr-\$	Cr-\$
INVERSÕES							
BENS IMOVEIS							
Bens Imóveis Edificados.....	3.831.816.297,40						
Bens Imóveis em construção.....	2.912.437.120,50						
Terenos.....	334.681.251,20						
Bens Imóveis sob Promessas de Venda.....	370.367.411,70		7.449.302.080,60				
INSTALAÇÕES							
Inventário.....	196.340.153,30						
(-) Depreciações Acumuladas.....	58.694.817,00		137.645.336,30				
BENS MOVEIS							
Inventário.....	1.204.178.309,20						
(-) Depreciações Acumuladas.....	599.751.236,30		804.427.072,90				
TÍTULOS DE RENDA							
Títulos da Dívida Pública Interna.....	405.641.054,30						
Títulos de Sociedades de Economia Mista.....	722.527.600,00						
Títulos de Sociedades de Economia Privada.....	70.000,00						
Títulos de Autarquias.....	35.000.000,00		1.163.038.654,30				
FINANCIAMENTOS							
Empréstimos Hipotecários.....	447.884.755,90						
Plano A.....	231.655.224,20						
Plano B.....	101.313.950,10						
Plano C.....	115.915.581,60						
Empréstimos a Ex-Combustíveis.....	469.765,80						
Empréstimos Especiais.....	320.735.611,90		1.102.059.305,90				
EMPENHAMENTOS EM BRASÍLIA							
Empenhamentos em Brasília.....	8.456.607.264,10		9.709.117,70		19.122.788.811,80		
INVERSÕES DIVERSAS							
Caixas.....							
Tesouraria da Administração Geral.....	7.557.426,10						
Delegacias, Agências e Subagências.....	7.248.890.929,20						
Postos de Benefícios.....	2.328.952.932,00						
Serviços Especiais.....	48.155.359,90		9.633.556.647,20				
BANCOS							
Depósitos de Movimentos.....	11.464.171.469,10						
Depósitos de Arrecadação.....	154.660.992,00						
Depósitos a Prazo Fixo.....	218.461.893,00						
Depósitos C/Transferência.....	255.985.920,80		12.093.280.274,90				
DISPONIBILIDADES EM TRANSITO							
Fundos em Suspensão.....	907.479.471,30						
Remessas a Liquidar.....	13.176.147,50		920.655.618,80		22.647.492.540,90		
VALORES EM TRANSIÇÃO							
Adiantamentos e Depósitos.....	217.617.392,90						
Responsabilidades de Terceiros.....	611.678.797,30						
Existências em Almoarifados.....	584.018.125,10						
Responsabilidades dos Serviços Aheos.....	2.798.160.093,10						
Valores em Transição Diversos.....	3.271.365.077,60		7.482.839.484,00				
VALORES A REALIZAR							
Responsabilidade da União.....	67.162.226.916,90						
Dívida Consolidada - Lei n.º 3.807.....	109.515.003.551,50						
Quota de Previdência.....	4.241.856.538,90		180.919.087.007,30				
Juros da Lei 2.250.....							
Responsabilidades de Empregadores.....							
Responsabilidade de Devedores dos Serviços Aheos.....							
Valores a Realizar Diversos.....							
TOTAL DO ATIVO.....					270.504.925.436,20		
ATIVO DE COMPENSAÇÃO							
Contas de Ordem.....							1.673.421.462,40
Contas de Riscos.....							4.194.442.392,40
TOTAL.....							5.867.863.854,80
INVERSÕES							
FUNDO DE GARANTIA							
FUNDO DE GARANTIA REALIZADO							
Reservas Técnicas							
De Benefícios Concedidos.....	566.279.887.000,00						
De Benefícios a Conceder.....	112.532.055.000,00		678.811.922.000,00				
(-) DÉFICIT TÉCNICO							
Coberto pelo Ativo a Realizar.....	221.251.804.599,50						
Sem Cobertura.....	450.933.050.712,70		672.184.855.312,20		6.627.066.687,80		
FUNDO DE GARANTIA A REALIZAR							
Cobertura do Déficit Técnico.....					221.251.804.599,50		227.878.871.287,50
PROVISÕES.....							12.988.621.814,80
EXIGIBILIDADES							
RESTOS A PAGAR.....							14.913.242.947,50
DEPOSITOS DE TERCEIROS							
Arrecadação para Diferentes							
Entidades.....					7.546.372.532,60		
Depósitos de Pessoal.....					100.861.195,10		
Consignações a Recolher.....					106.077.734,70		
Depósitos do Serviço Imobiliário.....					54.355.952,40		
Depósitos do Serviço de Assistência Médica.....					113.301.184,70		
Depósitos dos Serviços Industriais.....					45.847,10		
Depósito do Serviço de Seguro.....					245.033.639,80		
Outros Depósitos.....					183.870.910,60		8.349.916.997,00
EXIGIBILIDADES DIVERSAS.....							1.115.461.349,80
VALORES EM TRANSIÇÃO.....							5.258.811.039,80
TOTAL DO PASSIVO.....							270.504.925.436,20
PASSIVO DE COMPENSAÇÃO							
Contas de Ordem.....							1.673.421.462,40
Contas de Riscos.....							4.194.442.392,40
TOTAL.....							5.867.863.854,80

INSTITUTO DE APOSENTADORIA E PENSÕES DOS EMPREGADOS EM TRANSPORTES E CARGAS

BALANÇO EM 31 DE DEZEMBRO DE 1963

ATIVO		PASSIVO	
	Cr\$	Cr\$	Cr\$
119 — INVERSOE DIVERSAS			
80 — Recolhimentos a Petrobrás.....	4.000,00		
90 — Outras Inversos.....	31.668.261,60	31.672.260,60	2.337.053.890,40
12 — DISPONIBILIDADES			
121 — Caixas			
10 — Tesouraria da Administração Central.....	8.589.289,80		
20 — Delegacias, Agências Hospital.....	658.135.129,10	666.733.418,90	
122 — BANCOS			
10 — Depósitos de Movimentos.....	715.858.026,40		
20 — Depósitos Arrecadação.....	56.228.687,10	971.086.725,50	
123 — DISPONIBILIDADES TRANSITO			
10 — Fundos de Transferência.....	249.930.799,90		
20 — Fundos em Suspensão.....	3.969.352,60		
30 — Remessas a Liquidar.....	274.428.192,70	526.328.345,20	
124 — Agentes Arrecadaadores.....	305.864.840,40	305.864.840,40	2.471.013.318,00
13 — VALORES TRANSIÇÃO			
131 — ADIANTAMENTOS EM DEPOSITOS			
10 — Depósitos em Garantia.....	20.121.084,80		
20 — Adiantamentos a Instituição.....	453.865.767,20		
30 — Adiantamentos por Conta de Terceiros.....	32.605,60		
40 — Adiantamentos a Funcionário SVencimentos.....	2.567.591,10		
60 — Adiantamentos a Auxílio Patronal.....	466.235,00		
90 — Adiantamentos e Depósitos Diversos.....	455.955,10	477.509.256,80	
132 — RESPONSABILIDADE DE TERCEIROS			
10 — Diferenças em Remessas de Arrecadação.....	202.057.273,50		
20 — Intitulação e Extravio de Bens Móveis.....	18.612,20		
30 — Prémio de Seguro Contra Infidelidade.....	2.956.317,30		
40 — Pagamentos por Conta de Diferentes Entidades.....	33.094.235,20		
50 — Responsabilidades em Apuração.....	98.333.449,20		
60 — Apropriações a Liquidar.....	36.922.867,80		
90 — Responsabilidades Diversas.....	139.639.710,10	513.022.465,30	
133 — EXISTENCIAS ALMOXARIFADO			
10 — Material Permanente.....	45.030.624,10		
20 — Material Consumo.....	456.063.570,70		
30 — Material para Venda.....	3.472.697,70		
40 — Material Construção.....	1.722.311,30		
50 — Exercícios Anteriores.....	19.835.474,90	526.124.678,70	
134 — TRANSITOR SERVIÇO ANEXOS			
20 — Imobiliário.....	40.128.897,80		
40 — Assistência Médica.....	4.957,40		
70 — Seguros.....	16.240.340,30		
90 — Hospital e Serviços Médicos.....	25.984,60	56.400.188,10	
139 — VALORES TRANSIÇÃO DIVERSO			
10 — Fornecimentos a Receber.....	78.891.820,20		
20 — Mater il de Consumo a Receber.....	31.854.265,60		
30 — Material de Venda a Receber.....	6.114.692,80		
40 — Despesa Anterior Apropriar.....	2.760.534,90		
60 — Empréstimos, Consignações a Recolher.....	223.072,50		
70 — Valores Bancos em Liquidação.....	50.775.733,70		
80 — Responsabilidade a Apurar.....	55.044.891,50		
90 — Outros Valores em Transição.....	4.100.115,20	229.765.126,40	1.802.821.695,30
242 — DEPÓSITOS TERCEIROS			
10 — Arrecadação de Diferentes Entidades.....	3.614.093.412,90		
20 — Depósito Pessoal.....	19.106,50		
30 — Consignações a Recolher.....	69.223.420,70		
40 — Consignações a Recolher.....	55.026.186,10		
60 — Depósito Serviços Anexos.....	209.312.021,20		
90 — Outros Depósitos.....	28.492.218,80	3.976.166.366,20	
243 — EXIGIBILIDADES DIVERSAS			
10 — Administração Geral.....	140.667.714,20		
20 — Serviço Imobiliário.....	10.241.665,50		
30 — Serviço Empréstimo Simples.....	3.785,90		
50 — Serviço Farmácia.....	8.761,00		
70 — Serviços Segurados.....	1.025.884,20		
90 — Serviço Hospitais.....	145.199,40	151.993.010,20	7.239.739.936,50
25 — VALORES TRANSIÇÃO			
251 — VALORES TRANSIÇÃO ADMINISTRAÇÃO GERAL			
30 — Crédito a Regularizar.....	218.853,40		
50 — Despesa de Bancários a Regularizar.....	544.154.893,40		
60 — Subscrit Obrig Guerra.....	2.092.823,90		
70 — Samdu.....	465.113,60		
90 — Fundo Unico Previdência Social.....	10.690.248,50	557.621.932,80	
252 — VALORES TRANSIÇÃO SERVIÇO IMOBILIÁRIO			
10 — Aplicações Imobiliárias.....	36.709.344,70		
20 — Aplicações Diversas.....	7.088.701,80	43.798.046,50	
253 — VALORES TRANSIÇÃO EMPRÉSTIMO SIMPLES			
10 — Créditos a regularizar.....	905.845,30		
40 — Aluguéis Afiançados.....	213,00	906.058,30	
254 — VALORES TRANSIÇÃO ASSISTENCIA MÉDICA			
10 — Créditos a Regularizar.....	1.850,00		
257 — VALORES TRANSIÇÃO SERVIÇO DE SEGUROS			
29 — INTERFERENCIA PASSIVA			
292 — RECOLHIMENTO E CRÉDITO A DESCRIMINAR			
10 — Recolhimento a Classificar.....	710.862.347,80		
20 — Arrecadação a Discriminar.....	5.961.209,20	716.823.557,00	
294 — CRÉDITOS A REGULARIZAR			
	568.481,50	568.481,50	717.392.038,50
			602.335.516,70

CONTABILIZAÇÃO DE ARRECADADORIA E PENSÕES DOS EMPREGADOS EM TRANSPORTES E CARGAS

BALANÇO PATRIMONIAL EM 31.12.1963

ATIVO

141 — RESPONSABILIDADE A REALIZAR	
10 — Contabilidade da União	8.052.929.393,00
20 — Juros e Atribuições	1.179.351.816,60
— Juros — Lei n.º 2.250	9.252.281.209,60
142 — RESPONSABILIDADE EMPREGADORES	
10 — Contribuições da Dívida Ativa	1.556.134.512,80
143 — RESPONSABILIDADES DEVEDORES DE SERVIÇOS ANEXOS	
20 — Imobiliário	43.605.504,70
30 — Empréstimos Simples	10.989,00
50 — Farmácia	442.474,30
90 — Hospitais	649.970,50
149 — VALORES A REALIZAR DIVERSOS	44.708.930,40
10 — Dividendos, Juros Títulos	7.460.083,00
50 — Diferenças de Valores a Realizar	108.979,40
19 — INTERFERENCIAS ATIVAS	
191 — PAGAMENTOS DE DÉBITOS A DESCRIMINAR	139.068.259,70
192 — DELEG. AG. CORR. CTA ARREC. DISC.	1.024.205.352,70
193 — DELEGACIAS DE ARRECADACÃO	55.865.157,70
TOTAL DO ATIVO	1.219.138.770,10
	22.348.452.036,10

PASSIVO

COMPENSAÇÃO ATIVA

71 — CONTAS DE ORDEM	
711 — RESPONSABILIDADES POR CUSTODIAS	
10 — Títulos Instituição Custódia Banco Brasil	122.837.900,00
20 — Títulos Valores Depósito Tes. Geral	1.498.221.100,00
30 — Títulos Valores Depósitos Orgãos Locais	4.671.094.107,60
712 — RESPONSABILIDADES DE TERCEIROS DE VALORES ENTREGUES	
10 — Valores Inst. em Poder de Terceiros	874.658,80
705 — VALORES DE TERCEIROS EM CAUÇÃO	
10 — Cont. Term. Const. II Saly	25.000.000,00
20 — Valores de Terceiros Cauçionados	7.567.160,20
714 — FINANCIAMENTOS CONTRATADOS	
20 — Serviço Imobiliário	395.506.831,00
716 — SERVIÇOS ANEXOS CAP.TEL. AUTORIZADO	
20 — Serviço Imobiliário	1.468.717.843,10
30 — Serviços Empréstimos Simples	16.479.987,20
50 — Serviço Farmácia	800.000,00
700 — CONTAS ATIVA DE ORDEM	
10 — Terrenos Doados	987.929,40
30 — Responsabilidade de Delegados e Agentes	50.527.364,00
50 — Seg. Fid. Funcional	88.544.348,00
72 — CONTAS DE RISCOS	
722 — GARANTIAS EM CONTRATOS	
10 — Valores em F. preço	8.661.754,90
20 — Valores em Títulos	196.560,00
TOTAL GERAL	8.858.314,90
	8.356.917.545,10

TOTAL DO PASSIVO

COMPENSAÇÃO PASSIVA

81 — CONTAS ORDEM	
811 — CUSTODIAS DE TÍTULOS	
10 — Propriedade Instituição	6.293.055.107,60
812 — VALORES EM PODER DE TERCEIROS	874.658,80
815 — CREDORES POR VALORES EM CAUÇÃO	25.000.000,00
20 — Fornecedores	6.554.634,40
40 — Locatários	1.012.525,80
814 — COMPROMISSOS DE FINANCIAMENTOS	395.506.831,90
816 — CAPITAL AUTORIZADO SERVIÇOS ANEXOS	1.485.997.850,50
819 — CONTAS PASSIVAS DE ORDEM	50.527.364,00
10 — Doações de Terrenos	1.889.789,40
30 — Serviços Segurados	87.642.488,00
82 — CONTAS RISCO	
822 — VALORES DE TERCEIROS EM GARANTIA	
10 — Valores Locatários	564.769,70
20 — Valores Contratados	7.856.255,20
30 — Valores Fornecedores	437.290,00
TOTAL GERAL	8.858.314,90
	8.356.917.545,10

COMISSÃO NACIONAL DE ENERGIA NUCLEAR
BALANÇO FINANCEIRO, REALIZADO EM 31 DE DEZEMBRO DE 1963

RECEITA				DESPESA			
ORÇAMENTÁRIA	Cr\$	Cr\$	Cr\$	ORÇAMENTÁRIA	Cr\$	Cr\$	Cr\$
ORDIÁRIA				LEI 4177 DE 11/12/62			
Dotações da União — 1953		1.086.059.940,00		A) Administração		792.717.067,60	
Dotação Orçamentária — 1963		214.757.764,50		B) Formação Pessoal Técnico e Científico		285.272.628,90	
Créditos Especiais — 1962		600.000.000,00	2.500.817.704,50	C) Prospeção de Minérios		74.327.872,10	
RENDAS PATRIMONIAIS				D) Aquisição de Materiais Nucleares		524.123.022,70	
Juros de Depósitos		25.229.154,30		E) Industrialização		84.898.315,00	1.761.338.906,30
Juros Bañários		99.193,70	25.328.348,00	EXTRAORÇAMENTÁRIA			
EXTRAORDIÁRIA				RESTOS A PAGAR — 1961	7.556.130,40		
Renda Eventual	288.275,00			RESTOS A PAGAR — 1962	187.195.184,50	194.751.314,90	
Renda Patrimonial	568.689.801,70	568.978.076,70		DEPÓSITOS DIVERSOS			
Varição Patrimonial — Indeni- zação		31.741.714,10	600.719.790,80	Bólsas não Reclamadas — 1962	44.800,00		
EXTRAORÇAMENTÁRIA				Vencimentos não Reclamados 1962	395.893,00	440.693,00	
DEPÓSITOS E CAUÇÕES		4.302.350,00		FUNDO NACIONAL DE ENERGIA Nu- clear		695.265.738,10	
DEPÓSITOS DIVERSOS				AUXÍLIO DA PETROBRÁS P/DESEN- VOLVIMENTO NUCLEAR		57.918.840,00	498.376.586,00
Empréstimo Compulsório	1.535.431,60			SALDO PARA 1/1/64			
Associação Servidores Cívicos Brasil	74.280,00			TESOURARIA		227.595.675,90	
I. A. P. F. E. S. P.	1.374.704,00			BANCO DO BRASIL S/A	559.445.824,00		
Associação Mat. Ser. Público	1.600,00			THE FIRST NAT. CITY BANK	6.517,20		
Imposto de Renda	758.879,00			BANCO DO BRASIL S/A — REA. NORDE- LITE	526.688.033,40	1.086.140.374,60	1.313.736.050,50
I. P. A. S. E.	2.178.315,60						4.023.451.542,80
Bólsas não Reclamadas — 1963	541.920,00						
Vencimentos não Reclamados — 1963	2.405.324,80	8.870.455,00	13.172.805,00				
SALDO EM 1/1/63							
TESOURARIA		17.889.308,20					
BANCO DO BRASIL S/A	351.603.069,50						
THE FIRST NAT. CITY BANK	1.034.899,30						
BANCO DO BRASIL S/A — Rea. Nord- lite	511.985.617,50	865.523.586,30	883.412.894,50				
			4.023.451.542,80				

BALANÇO PATRIMONIAL REALIZADO EM 31 DE DEZEMBRO DE 1963

ATIVO				PASSIVO			
PERMANENTE	Cr\$	Cr\$	Cr\$	PATRIMONIO	Cr\$	Cr\$	Cr\$
BENS IMÓVEIS		78.453.600,00		PATRIMÔNIO LÍQUIDO			1.005.168.695,10
Bens móveis	926.715.095,10	1.005.168.695,10		FINANCEIRO			
FINANCEIRO				EXIGÍVEL			
Tesouraria		227.595.675,90		Depósitos Diversos		9.111.044,40	
Banco do Brasil S/A	519.445.824,00			Auxílio da Petrobrás P/Desenvolvimento Nuclear		442.081.160,00	
The First Nat. City Bank	6.517,20			Sulba S/A (em Extinção)		1.070.301,50	
Banco do Brasil S/A — R. Nord- lite	526.688.033,40	1.086.140.374,60	1.313.736.050,50	Restos a Pagar — 1961	17.716.376,60		
REALIZÁVEL				Restos a Pagar — 1962	19.692.865,60		
DEVEDORES POR DEPÓSITOS				Restos a Pagar — 1963	144.943.673,50	182.352.915,70	
Novacap D. T. U. I.			61.011,0	DEPÓSITOS E CAUÇÕES		4.710.350,00	639.325.771,60
COMPENSADO				FUNDO NACIONAL DE ENERGIA NUCLEAR			674.470.278,50
Devedores por Adiantamentos — 1961		14.765.002,80		COMPENSADO			
Devedores por Adiantamentos — 1962		42.029.020,80		Adiantamentos a Comprovar		299.967.022,50	
Devedores por Adiantamentos — 1963		243.172.998,80		Auxílios e Bólsas a Liquidar		408.237.762,00	
Devedores por Auxílios e Bólsas — 1958		447.442,10		Importações em Transito		977.928,40	
Devedores por Auxílios e Bólsas — 1959		5.624.783,60		Fornecimentos a Liquidar		13.230.547,20	
Devedores por Auxílios e Bólsas — 1960		37.589.300,70		Obrigações Contratuais		220.288.719,60	
Devedores por Auxílios e Bólsas — 1961		103.165.615,20		Valores Ativos a Receber		118.800.000,00	1.061.501.979,70
Devedores por Auxílios e Bólsas — 1962		123.355.410,60					3.380.466.725,30
Devedores por Auxílios e Bólsas — 1963		138.055.170,40					
Créditos Abertos no Exterior — 1958		629.336,00					
Créditos Abertos no Exterior — 1959		348.592,40					
Devedores por Fornecimentos — 1959		2.000.000,00					
Devedores por Fornecimentos — 1960		1.360.000,00					
Devedores por Fornecimentos — 1961		9.870.547,20					
Materiais Depositados		220.288.719,60					
Operações a Classificar		118.800.000,00	1.061.501.979,70				
			3.380.466.725,30				

DEPARTAMENTO NACIONAL DE OBRAS DE SANEAMENTO

BALANÇO FINANCEIRO — EXERCÍCIO DE 1965

RECEITA		DESPESA	
	Cr\$	Cr\$	Cr\$
ORÇAMENTARIA			
Fundo Nacional de Obras de Saneamento			
Quota — Valor Recebido.....	9.228.739.598,30		
Quota da União — Valor a Receber.....	1.787.260.481,70	11.016.000.080,00	
Quota da União — Lei 4242/63.....		382.200.000,00	
Venda de Material inservível.....		2.510.000,00	
RENTA PATRIMONIAL			
Juros Bancários.....		22.675.634,00	
RENTAS DIVERSAS			
Indenizações e Restituições.....	97.889,10		
Eventuais.....	8.781.081,60	8.878.970,70	
TOTAL RECEITA ORÇAMENTARIA.....		11.432.264.654,70	
EXTRAORÇAMENTARIA			
DOTAÇÕES DA UNIÃO			
Créditos orçamentários/1962.....	302.882.573,60		
Créditos orçamentários/1963.....	9.537.311.321,70		
Créditos Especiais.....	718.593.000,00	10.558.693.895,30	
DEPOSITOS			
Consignações.....	23.009.012,40		
Venc. Salários e Vant. não Reclamados.....	2.060.008,40		
Cauções.....	8.439.400,00		
Depósitos Diversos.....	571.914,20		
Depósitos Diversas Origens.....	1.300.000.000,00		
Restos a Pagar.....	2.528.108.147,70	3.862.188.482,70	
DIVERSOS DEVEDORES			
Devedores Diversos.....		194.038.956,20	
COMPENSAÇÃO			
Depósito de Cauções.....	501.734.519,50		
Adiantamentos Concedidos.....	210.000,00		
Suprimentos Concedidos.....	10.516.984.777,10		
Comprovações de Adiantamentos.....	210.000,00		
Comprovações de Suprimentos.....	9.405.921.080,40	20.425.060.377,00	
TOTAL.....		46.472.246.365,90	
ORÇAMENTARIA			
CPSTEIO			
Pessoal — F.N.O.S.....	1.170.458.588,40		
Pessoal — Lei 4242/63.....	316.078.388,50	1.486.536.976,90	
Material.....		137.043.492,81	
Serviços e Encargos.....		92.553.164,20	
Besp. Exercícios Findos.....		48.282.659,30	
Gastos de Instalação.....		192.588.469,40	1.950.964.753,60
TRANSPERENCIAS			
Subvenções e Auxílios.....		70.400.000,00	70.400.000,00
INVESTIMENTOS			
Obras.....		6.517.361.414,81	
Equipamentos.....		1.222.032.152,20	
Desapropriação, Aquisição, etc.....		19.760.000,00	
Encargos Decreto 53924 de 27-11-63.....		500.000.000,00	8.259.153.567,00
TOTAL DESPESAS ORÇAMENTARIAS.....			10.286.518.320,00
EXTRAORÇAMENTARIA			
DOTAÇÕES DA UNIÃO			
Créditos Orçamentários/1962.....		194.038.956,20	
Créditos Orçamentários/1963.....		8.121.472.013,60	
Créditos Especiais.....		591.530.117,20	
Restos a Receber.....		1.787.260.481,70	10.694.301.568,70
DEPOSITOS			
Consignações.....		17.358.069,70	
Venc. Sal. e Vantagens não Reclamados.....		1.238.703,20	
Cauções.....		8.439.400,00	
Depósitos Diversos.....		567.811,20	
Depósitos Diversas Origens.....		619.865.289,40	677.470.267,50
DIVERSOS DEVEDORES			
Devedores p/Depósito.....		4.398.750,00	
Devedores Diversos.....		267.882.573,60	272.281.325,60
COMPENSAÇÃO			
Cauções Depositadas.....		501.734.519,50	
Adiantamentos a Comprovar.....		210.000,00	
Suprimentos a Comprovar.....		10.516.984.777,10	
Adiantamentos Comprovados.....		210.000,00	
Suprimentos Comprovados.....		9.405.921.080,40	20.425.060.377,00
SALDO P/EXERCÍCIO SEGUINTE			
Tesouraria.....		415.631,81	
Banco do Brasil S/A.....		4.116.198.876,70	4.116.614.598,50
TOTAL.....			46.472.246.365,90

BALANÇO GERAL EM 31 DE DEZEMBRO DE 1963

ATIVO		PASSIVO	
	Cr\$	Cr\$	Cr\$
FINANCEIRO			
DISPONÍVEL			
Tesourarias.....	415.631,80		
Banco do Brasil S/A.....	4.116.198.876,70	4.116.614.598,50	
REALIZAVEL			
Devedores p/Depósito.....	4.398.750,00		
Devedores Diversos.....	75.843.617,40		
Doações da União/1963.....	6.155.567.948,30		
Restos a Receber.....	1.787.260.481,70	8.018.870.797,40	
TOTAL DO ATIVO.....		12.135.485.305,90	
COMPENSAÇÃO			
Depósito de Cauções.....	501.734.519,50		
Suprimentos Concedidos.....	1.111.063.696,70		
Comprovação de Adiantamentos.....	210.000,00		
Comprovação de Suprimentos.....	9.405.921.080,40	11.018.929.296,60	
TOTAL — GERAL.....		23.154.414.602,50	
FINANCEIRO			
EXIGÍVEL			
Crédito da União a Aplicar.....			
Créditos Orçamentários/1962.....		108.843.617,40	
Créditos Orçamentários/1963.....		7.569.207.256,40	
Créditos Especiais.....		126.969.882,80	
Depósitos			
Consignações.....		5.650.951,70	
Venc. Sal. não Reclamados.....		821.305,20	
Depósitos Diversos.....		4.100,00	
Depósitos Diversas Origens.....		650.133.710,60	
Restos a Pagar.....		2.528.108.147,70	10.989.738.971,80
PATRIMONIO			
Ativo Líquido (Superavit/1963).....			1.145.746.334,10
TOTAL DO PASSIVO.....			12.135.485.305,90
COMPENSAÇÃO			
Cauções Depositadas.....		501.734.519,50	
Suprimentos a Comprovar.....		1.111.063.696,70	
Adiantamentos Comprovados.....		210.000,00	
Suprimentos Comprovados.....		9.405.921.080,40	11.018.929.296,60
TOTAL — GERAL.....			23.154.414.602,50

1716-68 336.181 zenda
 1716-68 336.181 -
 B823d -
 b2 -
 Brasil. Contadoria Geral da Repu-
 blica.
 AUTOR Balanços Gerais da União.
 TÍTULO v. 1 1963 =
 Este livro deve ser devolvido na última
 data carimbada

1716-68 336.181
 B823d
 b2

1963
 v. 1





M. FAZENDA

D.A. - NRA - GS

54962

COM. INVENTARIO

PERT. 114173



